

# ***STATISTIQUES POLICIERES DE CRIMINALITE***

---

*LIEU DE PERPETRATION: COMMUNE*

**Boom**

***2000 - Trimestre 1 2023***

*Police fédérale - DGRIDRIIBIPOL*

# ***STATISTIQUES POLICIERES DE CRIMINALITE***

---

*LIEU DE PERPETRATION: COMMUNE*

**Boom**

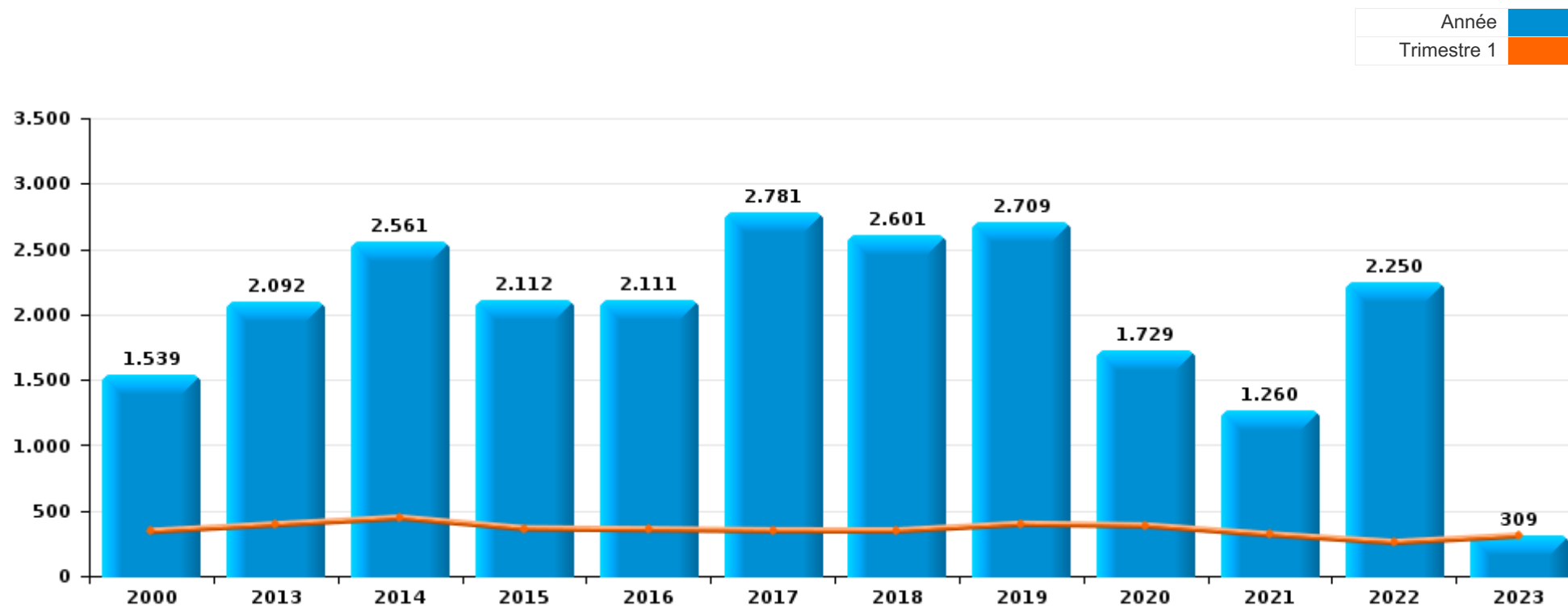
***PARTIE I : INFRACTIONS JUDICIAIRES***

## CRIMINALITE ENREGISTREE COMMISE AU NIVEAU DE LA COMMUNE



### Boom

	2000	2013	2014	2015	2016	2017	2018	2019	2020	2021	2022	2023
Nombre total des délits	1.539	2.092	2.561	2.112	2.111	2.781	2.601	2.709	1.729	1.260	2.250	309



FPF/DGR/DRI/BIPOL - Statistiques policières de criminalité (date de clôture: 22/09/2023)

Les données pour les années 2001 jusqu'à 2012 ne sont plus publiées mais restent disponibles sur demande auprès du service BIPOL.

Les données pour 2023 ne concernent que le 1er trimestre.



Boom

	2000	2013	2014	2015	2016	2017	2018	2019	2020	2021	2022	2023
Vol et extorsion	818	886	958	872	777	1.219	1.094	975	306	291	721	77
Drogues	24	209	593	308	274	518	506	555	79	53	622	9
Infr. contre l'intégrité physique	96	173	191	169	209	196	187	248	201	150	175	52
Dégradation de la propriété	189	157	192	205	222	183	156	188	146	179	166	50
Fraude	45	114	122	102	76	89	92	143	162	98	122	13
Registre de population	25	160	85	80	71	112	77	69	66	62	26	5
Infr. contre la sécurité publique	55	59	72	45	75	62	69	78	45	51	60	12
Infr. contre autres valeurs morales et sentiments	23	47	61	60	62	77	88	70	54	38	49	12
Législation sur les étrangers	11	55	63	45	71	44	53	41	37	39	35	20
Ivresse et alcool	24	29	37	35	39	31	43	53	30	40	29	7
Santé publique	3				1	1	4		338	37	2	
Protection de la jeunesse	7	28	21	17	22	58	36	48	25	31	26	12
Infr. contre la famille	48	49	33	15	29	11	14	30	50	25	9	3
Infr. contre les moeurs	14	18	17	21	25	48	32	27	27	35	40	5
Criminalité informatique		12	21	19	28	25	27	37	41	23	60	11
Armes et explosifs	7	22	19	40	26	22	24	28	26	27	19	2
Infr. contre la foi publique	14	27	16	17	28	18	25	23	23	10	19	4
Environnement	35	15	10	6	8	14	18	20	15	27	8	3
Autres lois spéciales	68		5	5	10	5	9	8	8	4	15	3
Infr. contre l'autorité publique	9	10	12	11	18	12	8	21	3	8	15	5
Protection de la personne	6	8	5	7	6	2	8	16	5	7	4	1
Carte d'identité		9	3	6	18	3	7	9	18	1		
Législation économique			2	4	3	10	5	5	6	6	8	1
Code pénal social		1	4	5	3	5	6	4	4	3	6	
Infr. contre la liberté individuelle	2		1	5	3	4	4	3	8	4	4	
Travail			4	4	1	3	2	3	1		4	
Loi du football		2	3	6			5	2		1	2	
Pratiques commerciales	4	1	2	1	2	1		1	2		2	
Protection des revenus publics		1	2		3	3			1	1		2
Contravention Code pénal	9											
Hormones et dopage			3		1		1	2		2		
Infr. relative au statut juridique de l'enfant	1		2			1		2		1		
Exercice illégal de l'autorité publique			2	1		1				2		
Traite des êtres humains						1			1	2	1	
Autres infractions Code pénal						2			1	1		
Code pénal militaire et milice	2									1		
Infr. contre la Sécurité de l'Etat				1			1					
Marchand de sommeil											1	
<b>Sous-total</b>	<b>1.539</b>	<b>2.092</b>	<b>2.561</b>	<b>2.112</b>	<b>2.111</b>	<b>2.781</b>	<b>2.601</b>	<b>2.709</b>	<b>1.729</b>	<b>1.260</b>	<b>2.250</b>	<b>309</b>
<b>Contravention règlement policier local</b>		5	66	362	37	25	35	26	42	19	59	3
<b>Sous-total</b>		<b>5</b>	<b>66</b>	<b>362</b>	<b>37</b>	<b>25</b>	<b>35</b>	<b>26</b>	<b>42</b>	<b>19</b>	<b>59</b>	<b>3</b>
<b>Total</b>	<b>1.539</b>	<b>2.097</b>	<b>2.627</b>	<b>2.474</b>	<b>2.148</b>	<b>2.806</b>	<b>2.636</b>	<b>2.735</b>	<b>1.771</b>	<b>1.279</b>	<b>2.309</b>	<b>312</b>

FPF/DGR/DRI/BIPOL - Statistiques policières de criminalité (date de clôture: 22/09/2023)

Les données pour les années 2001 jusqu'à 2012 ne sont plus publiées mais restent disponibles sur demande auprès du service BIPOL.

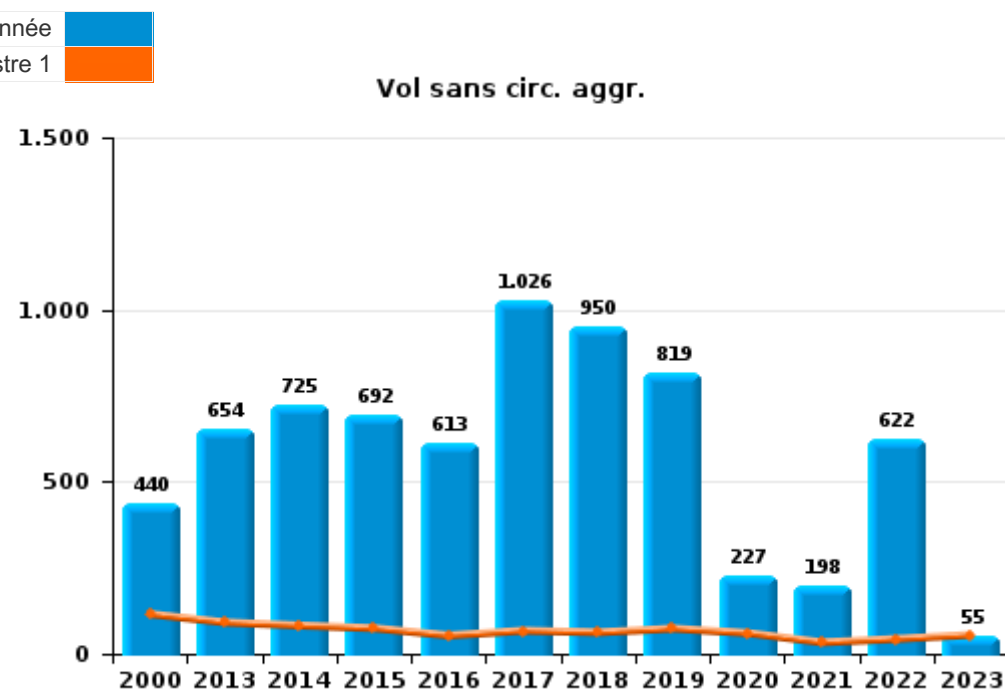
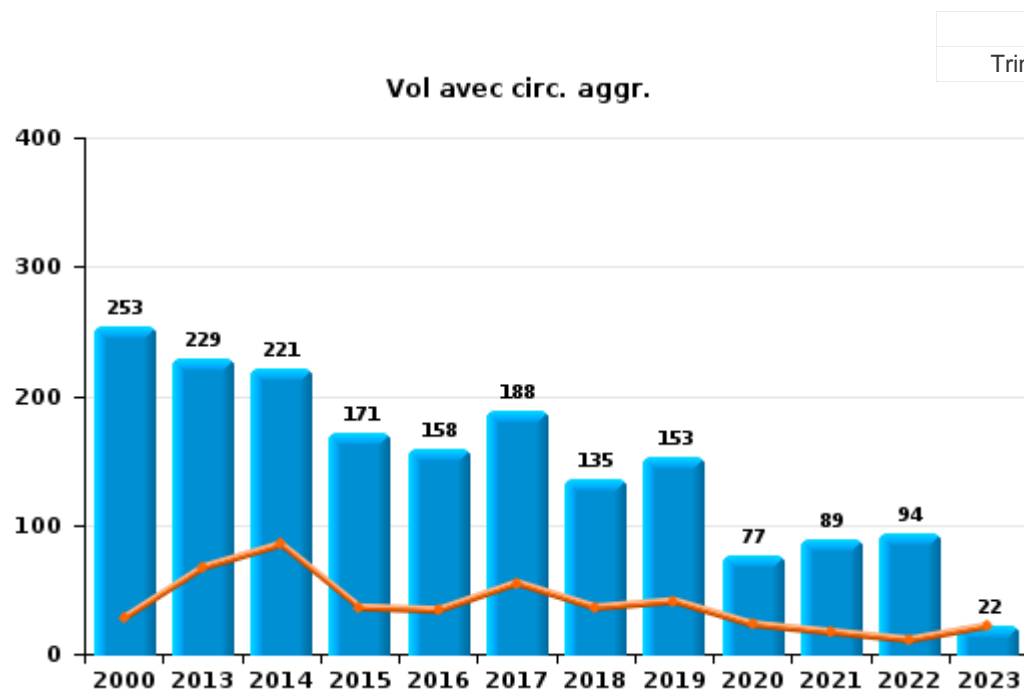
Les données pour 2023 ne concernent que le 1er trimestre.



I.1. Catégorie des infractions : Vol et extorsion (top 5 des infractions au niveau national 2022)

**Boom**

	2000	2013	2014	2015	2016	2017	2018	2019	2020	2021	2022	2023
<b>Vol sans circ. aggr.</b>	440	654	725	692	613	1.026	950	819	227	198	622	55
<b>Vol avec circ. aggr.</b>	253	229	221	171	158	188	135	153	77	89	94	22
<b>Vol non spécifié</b>	124	2		2		1						
<b>Extorsion</b>	1	1	12	7	6	3	9	3	2	4	5	
<b>Autres</b>						1						
<b>Total</b>	<b>818</b>	<b>886</b>	<b>958</b>	<b>872</b>	<b>777</b>	<b>1.219</b>	<b>1.094</b>	<b>975</b>	<b>306</b>	<b>291</b>	<b>721</b>	<b>77</b>





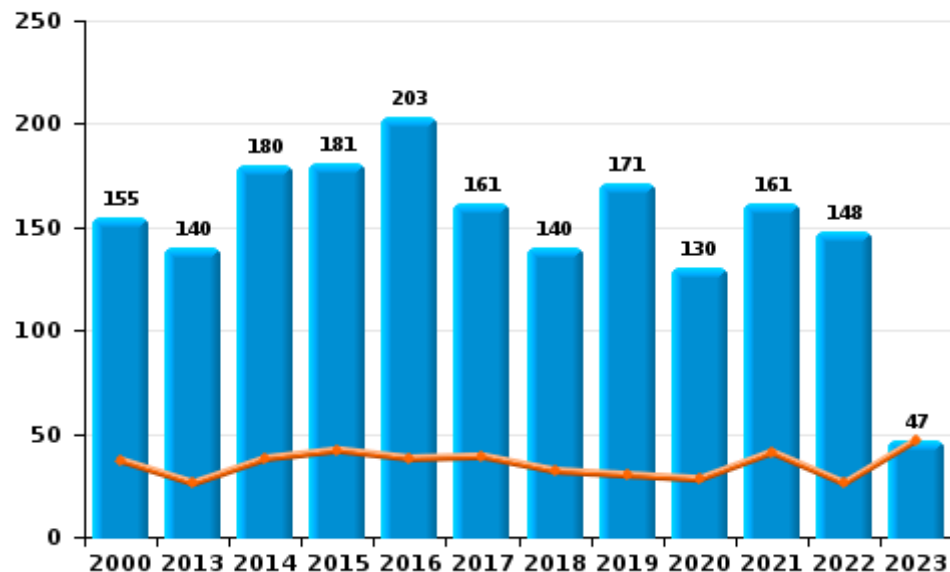
I.2. Catégorie des infractions : Dégradation de la propriété (top 5 des infractions au niveau national 2022)

**Boom**

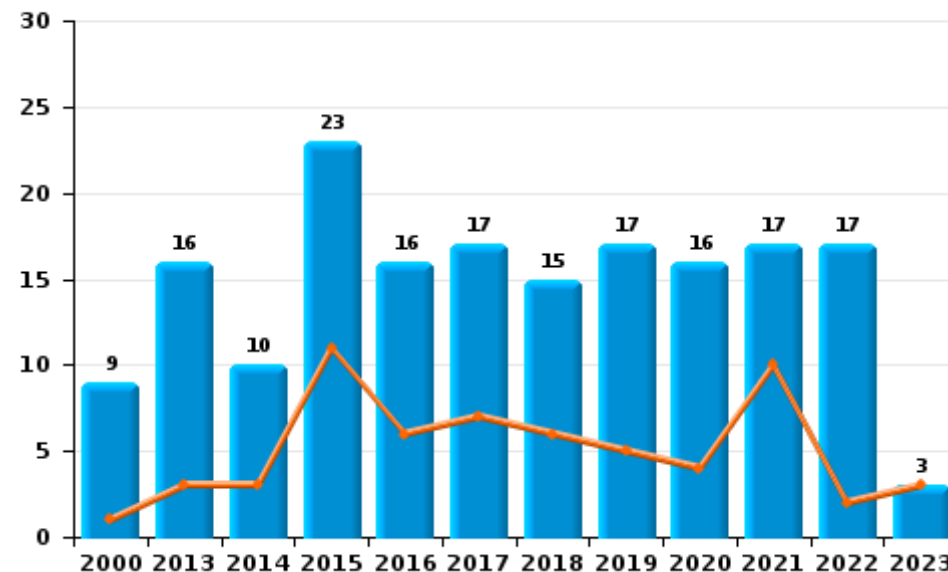
	2000	2013	2014	2015	2016	2017	2018	2019	2020	2021	2022	2023
<b>Vandalisme</b>	155	140	180	181	203	161	140	171	130	161	148	47
<b>Incendie involontaire</b>	5	6	7	10	9	9	9	7	10	10	12	1
<b>Incendie volontaire</b>	4	10	3	13	7	8	6	10	6	7	5	2
<b>Destruction, dénaturation, dégradation</b>	25	1	2	1	2	5	1				1	
<b>Destruction par explosion volontaire</b>					1					1		
<b>Total</b>	<b>189</b>	<b>157</b>	<b>192</b>	<b>205</b>	<b>222</b>	<b>183</b>	<b>156</b>	<b>188</b>	<b>146</b>	<b>179</b>	<b>166</b>	<b>50</b>



**Vandalisme**



**Incendie**



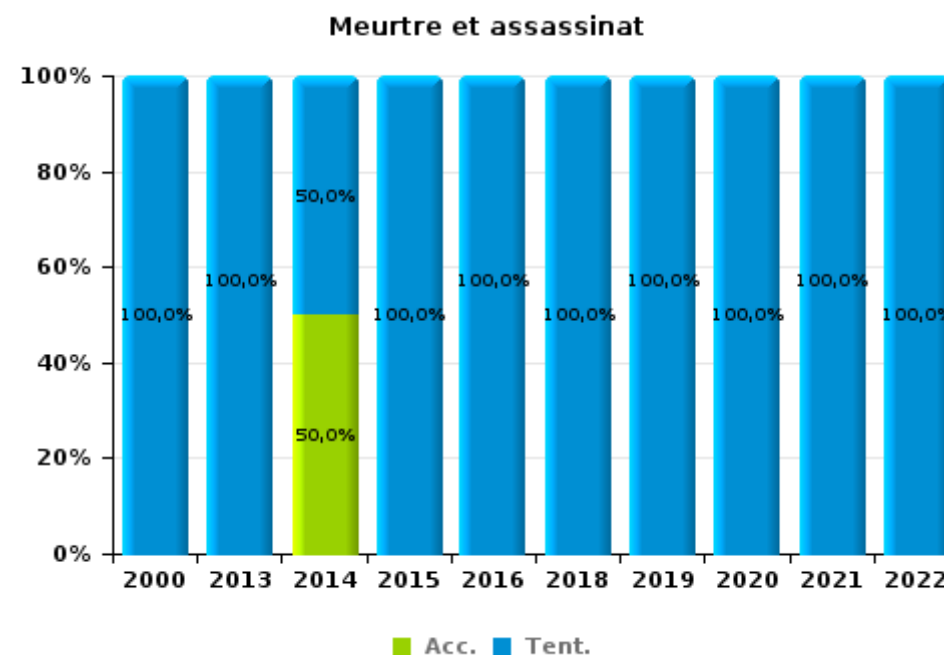
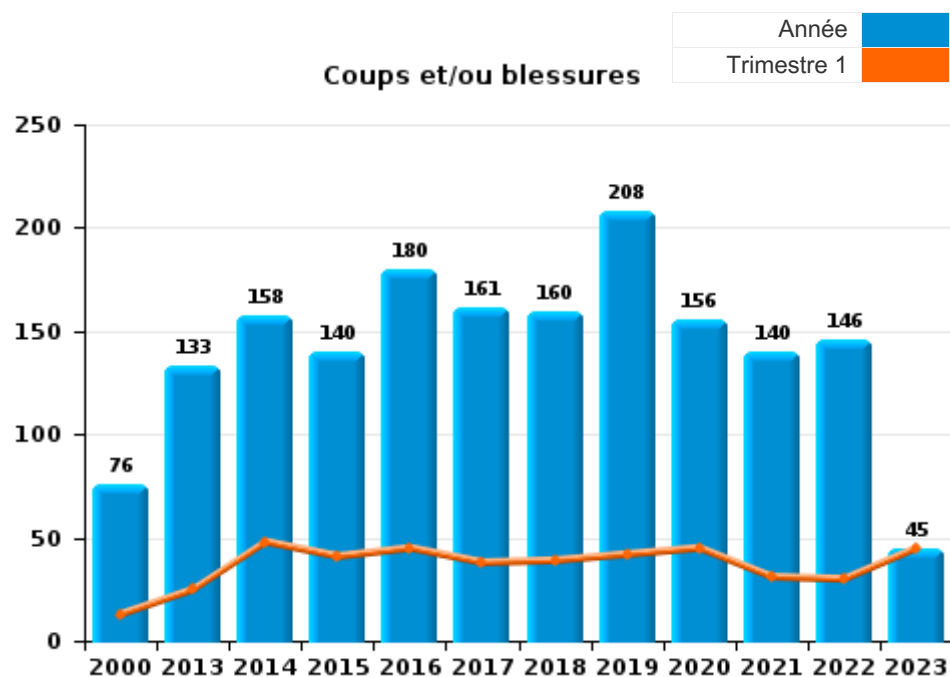
FPF/DGR/DRI/BIPOL - Statistiques policières de criminalité (date de clôture: 22/09/2023)  
 Les données pour les années 2001 jusqu'à 2012 ne sont plus publiées mais restent disponibles sur demande auprès du service BIPOL.  
 Les données pour 2023 ne concernent que le 1er trimestre.



I.3. Catégorie des infractions : Infr. contre l'intégrité physique (top 5 des infractions au niveau national 2022)

**Boom**

	2000	2013	2014	2015	2016	2017	2018	2019	2020	2021	2022	2023
<b>Coups et/ou blessures</b>	76	133	158	140	180	161	160	208	156	140	146	45
<b>Autres</b>	19	37	31	26	28	35	25	36	43	9	27	7
<b>Meurtre et assassinat</b>	1	3	2	3	1		2	4	2	1	2	
<b>Total</b>	<b>96</b>	<b>173</b>	<b>191</b>	<b>169</b>	<b>209</b>	<b>196</b>	<b>187</b>	<b>248</b>	<b>201</b>	<b>150</b>	<b>175</b>	<b>52</b>





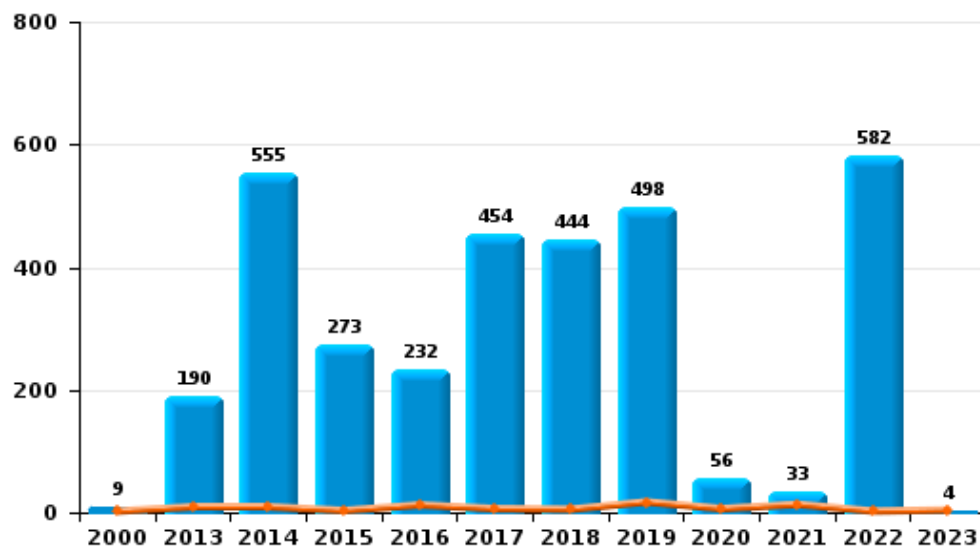
I.4. Catégorie des infractions : Drogues (top 5 des infractions au niveau national 2022)

Boom

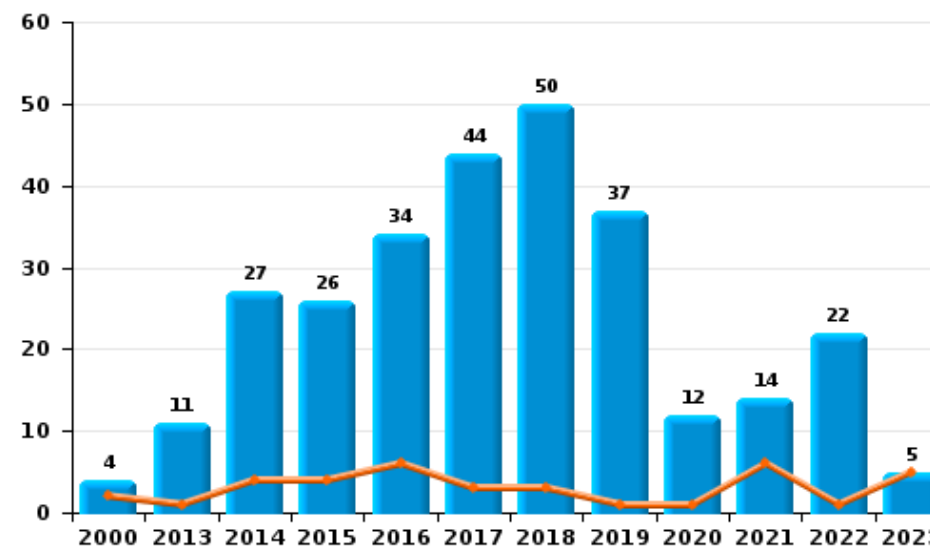
	2000	2013	2014	2015	2016	2017	2018	2019	2020	2021	2022	2023
Détention	9	190	555	273	232	454	444	498	56	33	582	4
Commerce	4	11	27	26	34	44	50	37	12	14	22	5
Usage	8	2	1	1	2	8	5	11	1	1	14	
Importation et exportation	3	3	6	4	3	11	1	2	1		3	
Fabrication		2	3	1	1	1	5	7	8	4	1	
Autres		1	1	3	2		1		1	1		
<b>Total</b>	<b>24</b>	<b>209</b>	<b>593</b>	<b>308</b>	<b>274</b>	<b>518</b>	<b>506</b>	<b>555</b>	<b>79</b>	<b>53</b>	<b>622</b>	<b>9</b>



Détention



Commerce



FPF/DGR/DRI/BIPOL - Statistiques policières de criminalité (date de clôture: 22/09/2023)  
 Les données pour les années 2001 jusqu'à 2012 ne sont plus publiées mais restent disponibles sur demande auprès du service BIPOL.  
 Les données pour 2023 ne concernent que le 1er trimestre.





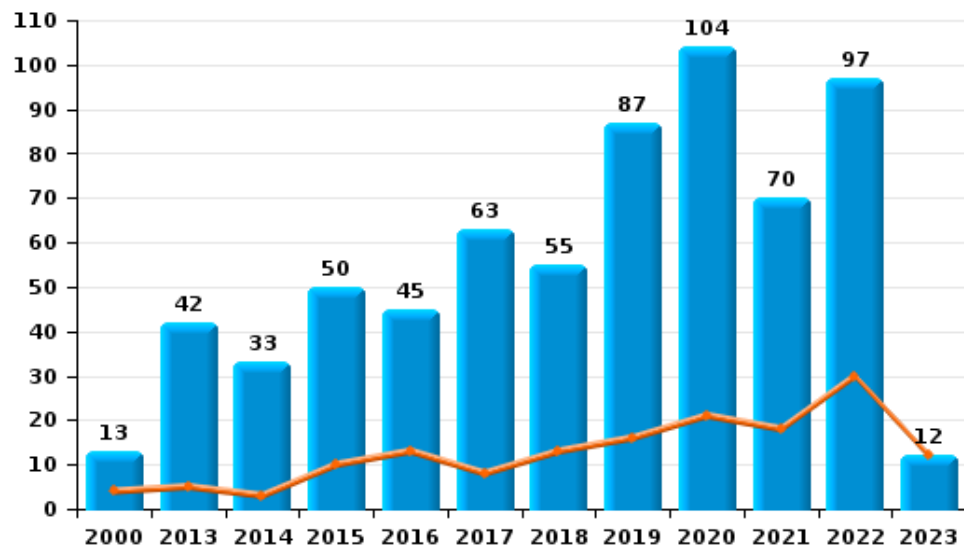
I.5. Catégorie des infractions : Fraude (top 5 des infractions au niveau national 2022)

**Boom**

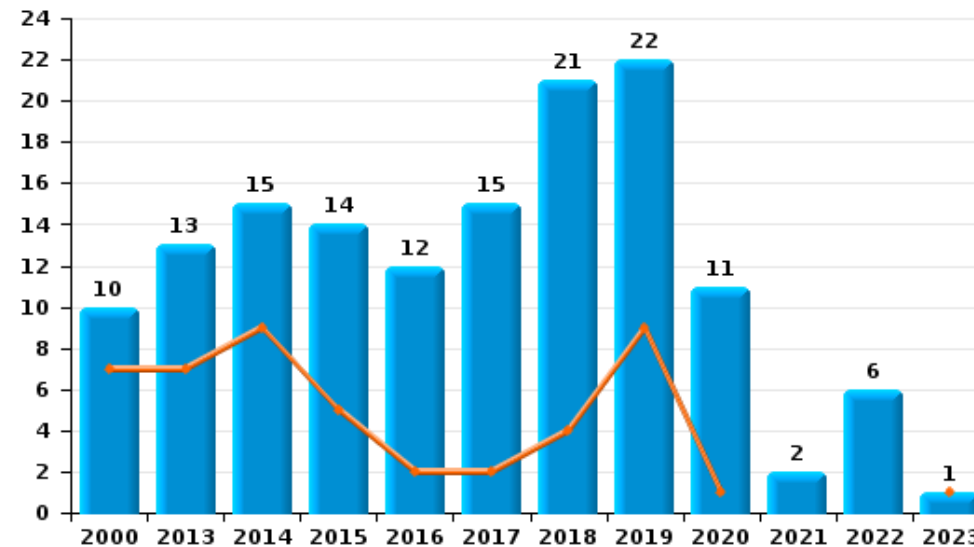
	2000	2013	2014	2015	2016	2017	2018	2019	2020	2021	2022	2023
Escroquerie	13	42	33	50	45	63	55	87	104	70	97	12
Détournement et destruction frauduleuse	6	53	68	32	6	4	8	3	2		3	
Abus de confiance et infr. apparentées	10	13	15	14	12	15	21	22	11	2	6	1
Fraudes: Autres	7	1		1	3	1	2	20	35	17	11	
Grivèlerie	8	4	4	1	3	2	2	4	1	2	4	
Infr. liées à l'insolvabilité		1		3		4	2	5	6	2	1	
Recel	1		2	1	7		2	2	3	5		
<b>Total</b>	<b>45</b>	<b>114</b>	<b>122</b>	<b>102</b>	<b>76</b>	<b>89</b>	<b>92</b>	<b>143</b>	<b>162</b>	<b>98</b>	<b>122</b>	<b>13</b>



Escroquerie



Abus de confiance et infr. apparentées



FPF/DGR/DRI/BIPOL - Statistiques policières de criminalité (date de clôture: 22/09/2023)

Les données pour les années 2001 jusqu'à 2012 ne sont plus publiées mais restent disponibles sur demande auprès du service BIPOL.

Les données pour 2023 ne concernent que le 1er trimestre.

# ***STATISTIQUES POLICIERES DE CRIMINALITE***

---

*LIEU DE PERPETRATION: COMMUNE*

**Boom**

***PARTIE II : FIGURES CRIMINELLES / PHENOMENES***



**Boom**

**FC Vol moyen de transport**

	2000	2013	2014	2015	2016	2017	2018	2019	2020	2021	2022	2023
Vol de voiture	52	10	8	9	11	7	7	4	6	7	3	3
Vol de moto	7	1	2	3	1	2		1	2	3	1	
Carjacking	3	1		2		1			1			
Homejacking										1		
Vol dans les garages	2	2	1									
Vol de vélomoteur	31	7	9	21	10	6	6	9	7	11	13	2
Vol de vélo	129	67	78	84	93	63	68	82	60	57	51	9

**FC Cambriolage**

	2000	2013	2014	2015	2016	2017	2018	2019	2020	2021	2022	2023
Cambriolage dans habitation	90	82	66	64	46	57	46	49	30	37	26	9
Cambriolage ds entreprise ou commerce	63	32	25	25	28	22	12	23	1	20	7	2
Cambriolage ds service public ou bâtiment administ	14	4	18	4	4	4	2	6	2	5	6	4
Vol au bélier	1	1			1							
Cambriolage dans bâtiment (total)	162	118	109	93	78	83	59	78	33	62	39	15



**FC Vol autre**

	2000	2013	2014	2015	2016	2017	2018	2019	2020	2021	2022	2023
Vol à main armée	12	5	3	5	7	9	7	7	2	4	6	2
Vol avec violence sans arme	18	36	36	32	30	35	47	42	7	11	47	
Vol dans ou sur un véhicule	163	83	68	47	45	60	37	39	45	16	25	4
Vol d'armes et explosifs		2	2	1	1	2	1				2	
Steaming								3				
Arrachage de sac à main	4	6	2	3	1	1	2	4				
Vol à l'arraché	10	12	11	11	11	90	91	56	5	2	128	
Vol à la tire	24	222	293	286	252	458	451	308	2	2	191	1
Vol à l'étalage	22	53	37	37	27	51	54	53	37	25	68	24
Vol par ruse	17	20	17	12	8	6	15	11	2	1	4	
Vol de métaux	2	3	5	1	1	4	3	2	1	1	8	1
Vol sur les chantiers	4	12	5	2	3	2	7	2	1	4	8	1
Vol d'animaux		1	1	1		1		1				
Vol de cargaison			3			3	2			1	1	

**Criminalité ICT**

	2000	2013	2014	2015	2016	2017	2018	2019	2020	2021	2022	2023
Fraude de cartes de paiements	2	7	11	1	7	16	7	4	7		2	2
Phishing		1		1	1		4		1		1	
Shouldersurfing		1				1	3	1			1	1

**FC Autre**

	2000	2013	2014	2015	2016	2017	2018	2019	2020	2021	2022	2023
Violence contre les métiers d'intérêt général	2	5	5	1	3	9	1	7	4	4	4	1
Viol collectif			1	1		1	1	4	2		1	
Graffiti		10	5	3	8	2	4		1		1	4
Dégradation de voiture	25	68	99	91	96	83	61	91	70	83	72	10
Rixe au couteau			1	1	1		2	2	1	1	1	



**PH Violence intrafamiliale (VIF)**

	2000	2013	2014	2015	2016	2017	2018	2019	2020	2021	2022	2023
VIF: physique, dans le couple	7	42	57	55	66	46	63	78	68	48	41	13
VIF: physique, envers des descendants	1	9	17	15	14	9	16	15	11	9	7	6
VIF: physique, envers d'autres membres	7	10	13	9	9	9	17	9	15	9	14	6
VIF: sexuelle, dans le couple		1	2		1						1	
VIF: sexuelle, envers des descendants		2	1		2		1			1	1	
VIF: sexuelle, envers d'autres membres		1	1									
VIF: psychique, dans le couple	35	57	54	18	28	23	24	45	48	31	13	3
VIF: psychique, envers des descendants		3	4			5	4	10	4	4	1	
VIF: psychique, envers d'autres membres		4	6	3	2	8	4	2	3	1	2	
VIF: économique, dans le couple	2	6	12	6	6	3	3	3	2	2	2	2
VIF: économique, envers des descendants	2		1		4					1		
VIF: économique, envers d'autres membres	17	7	5	4	9	3	2		6	1	2	

**PH Hormones et dopage**

	2000	2013	2014	2015	2016	2017	2018	2019	2020	2021	2022	2023
Dopage humain			4		2		1	2		1		
Engraissement illégal										1		



**PH Drogues**

	2000	2013	2014	2015	2016	2017	2018	2019	2020	2021	2022	2023
Vente de cocaïne	1	3	7	10	11	15	20	20	7	3	5	2
Import-export de cocaïne						2					3	
Production de drogues synthétiques									5			
Import-export de drogues synthétiques									1			
Vente de drogues synthétiques	1	7	20	13	19	31	35	33		6	15	1
Production de cannabis (culture)		2	1				2	2	3	2		
Vente de cannabis en grande quantité		1			1				1		1	
Vente-traffic d'héroïne		1	1	1			1			1		

**PH Trafic d'armes**

	2000	2013	2014	2015	2016	2017	2018	2019	2020	2021	2022	2023
Commerce et production d'arme à feu et mun.					1		1		2	1		1
Commerce et production d'arme non à feu					1							

**PH Traite des êtres humains**

	2000	2013	2014	2015	2016	2017	2018	2019	2020	2021	2022	2023
TEH - exploitation sexuelle				1	1	3			1	3	2	



**PH Violence dans l'espace public**

	2000	2013	2014	2015	2016	2017	2018	2019	2020	2021	2022	2023
Violence physique (transport public)		2	4	1		4	3	2		2	2	1
Violence physique (voie publique)	41	44	50	55	64	66	43	66	43	47	50	10
Violence physique (autre endroit public)	1	8	5	1	3	3		5		2	2	2
Violence physique (endroit accessible au public)	7	13	19	11	24	25	19	28	1	7	30	3
Violence sexuelle (transport public)		2		1			1			2		
Violence sexuelle (voie publique)	8	1	2	2	3	6	2	7	2	5	4	1
Violence sexuelle (autre endroit public)			1	1	1	6	3	1	2	1	1	
Violence sexuelle (endroit accessible au public)	2	2	4	2		15	5	6			12	
Violence psychique (transport public)			3	2	1			2			2	
Violence psychique (voie publique)	26	27	24	24	36	35	36	44	20	28	29	6
Violence psychique (autre endroit public)		1	7	11	4	5	9	5	4	2		1
Violence psychique (endroit accessible au public)	9	18	9	8	10	9	9	16	3	4	6	1
Vol à main armée (transport public)	1											
Vol à main armée (voie publique)	4	2	2	1	1	2	1	1			1	1
Vol à main armée (autre endroit public)	1											
Vol à main armée (endroit accessible au public)	4	2	1	4	5	6	5	6	2	2	3	
Vol avec violence sans arme (voie publique)	13	15	16	12	11	13	11	17	1	4	8	
Vol avec violence sans arme (autre endroit public)		1	1		2	2		3				
Vol avec violence sans arme (endr. acces. au pub.)	1	17	12	16	10	15	31	17	4	1	34	

**PH Autre**

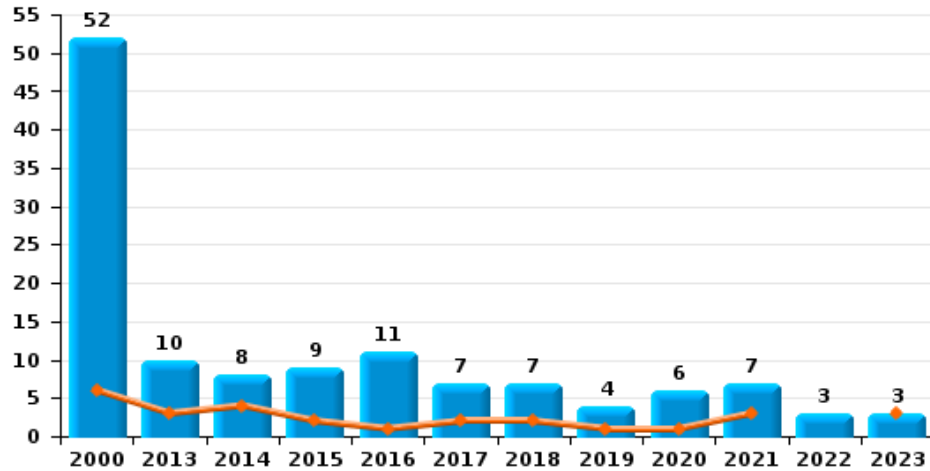
	2000	2013	2014	2015	2016	2017	2018	2019	2020	2021	2022	2023
Faux policiers			1	1	1	1		1	1			
Terrorisme, extrémisme et radicalisme					1		1					
Cyberharcèlement		6	12	3	5	13	7	12	5	3	2	2
Fraude à l'identité		8	8	8	7	7	9	8	8	4	10	4



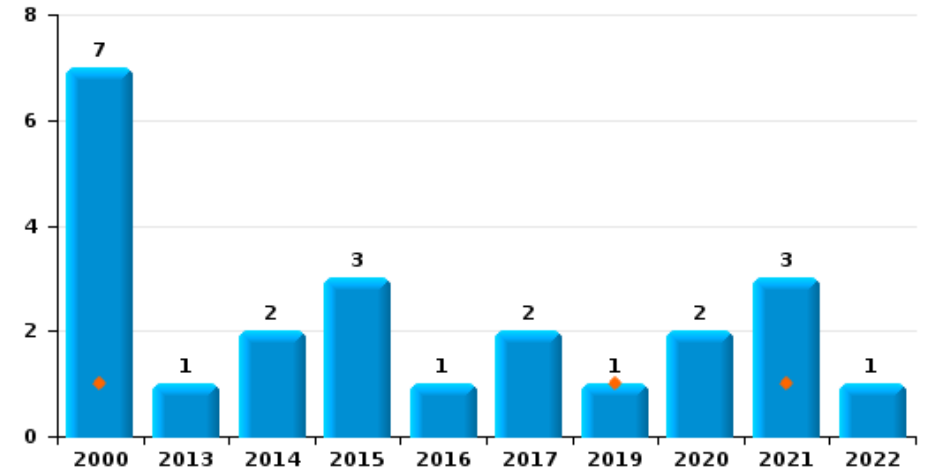
**Boom**

Année	<span style="color: blue;">■</span>
Trimestre 1	<span style="color: orange;">■</span>

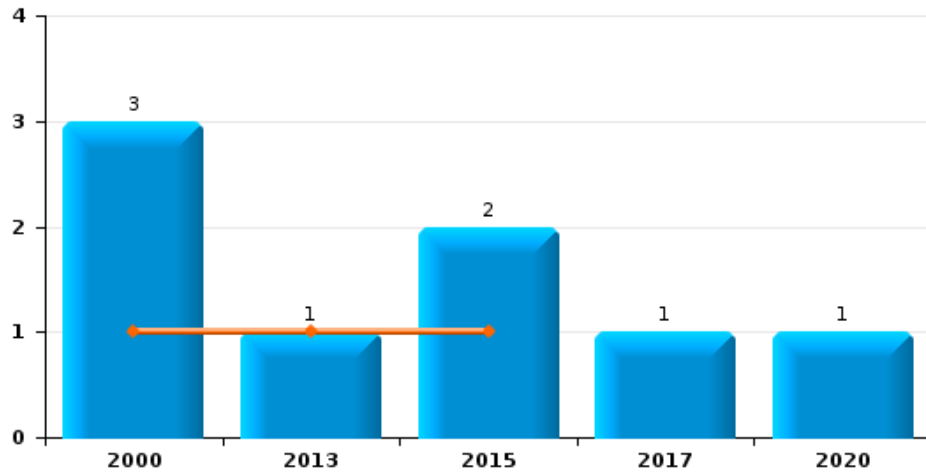
**Vol de voiture**



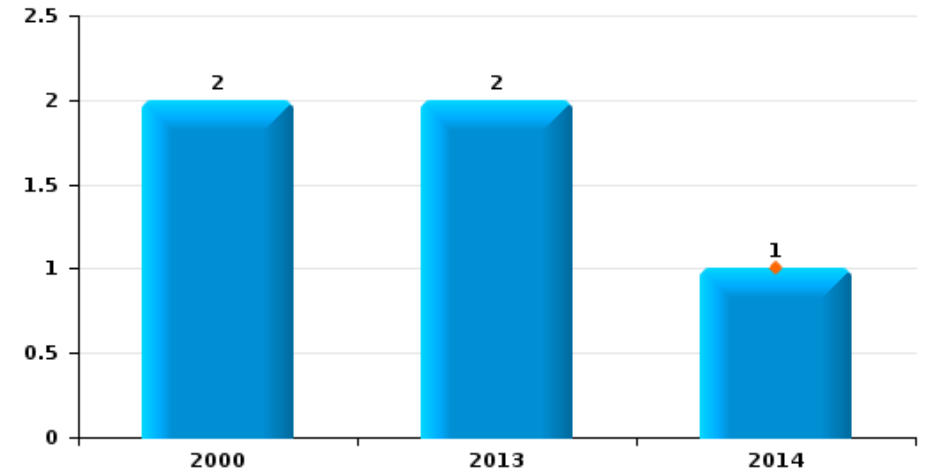
**Vol de moto**



**Carjacking**



**Vol dans les garages**



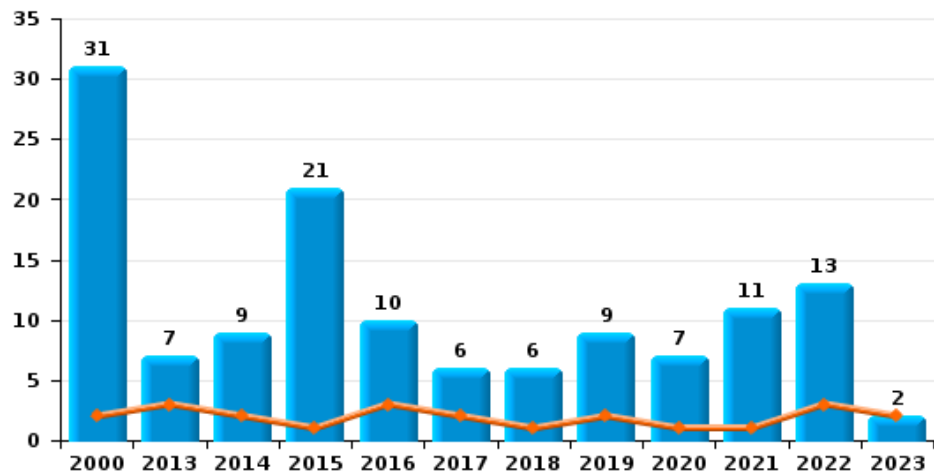




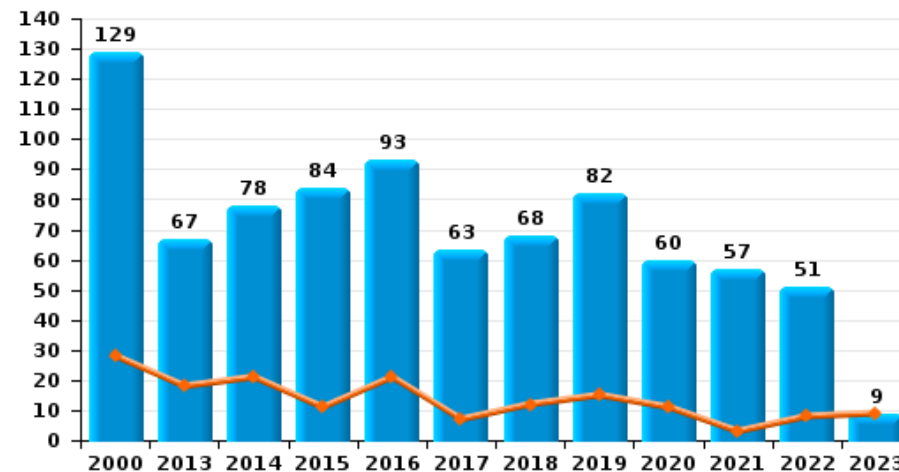
**Boom**

Année	<span style="color: blue;">■</span>
Trimestre 1	<span style="color: orange;">■</span>

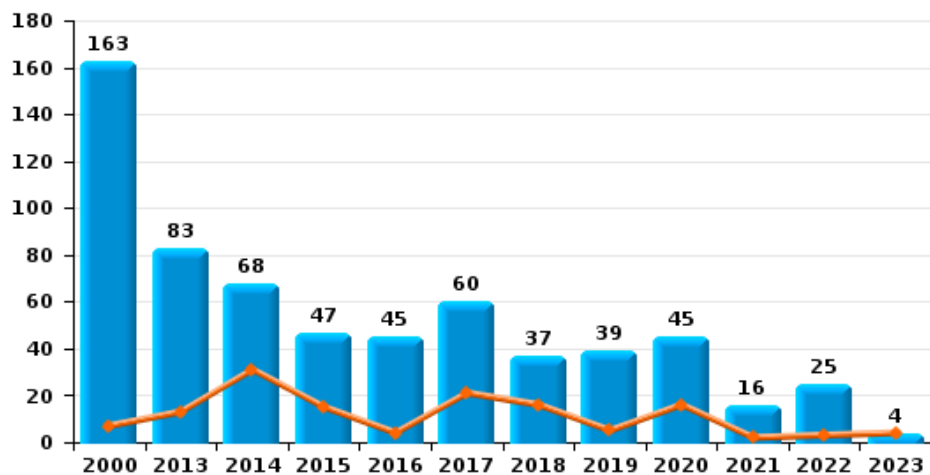
**Vol de vélomoteur**



**Vol de vélo**



**Vol dans ou sur un véhicule**

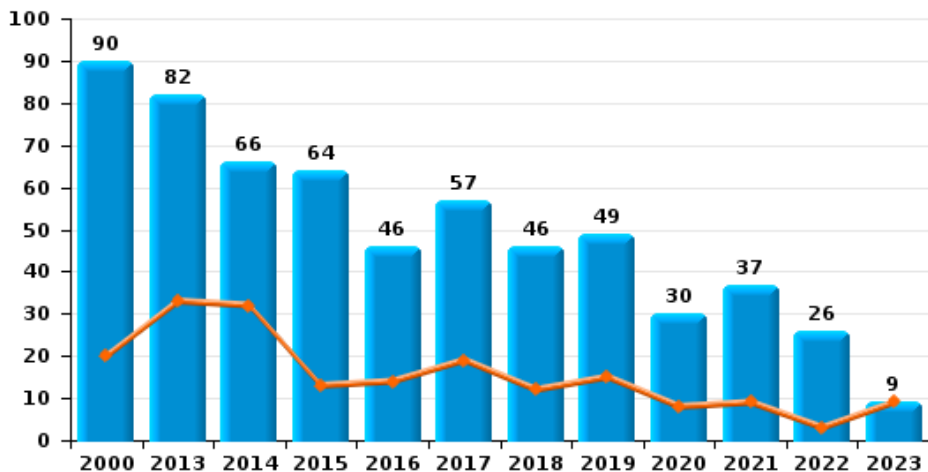




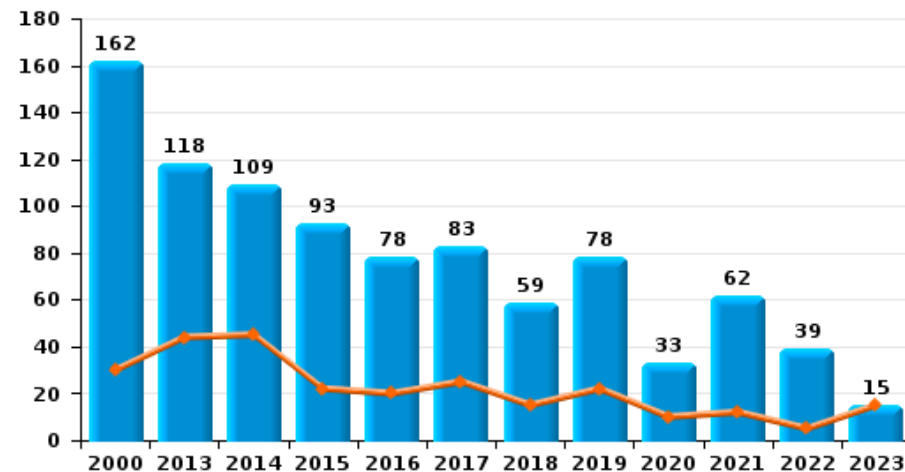
**Boom**



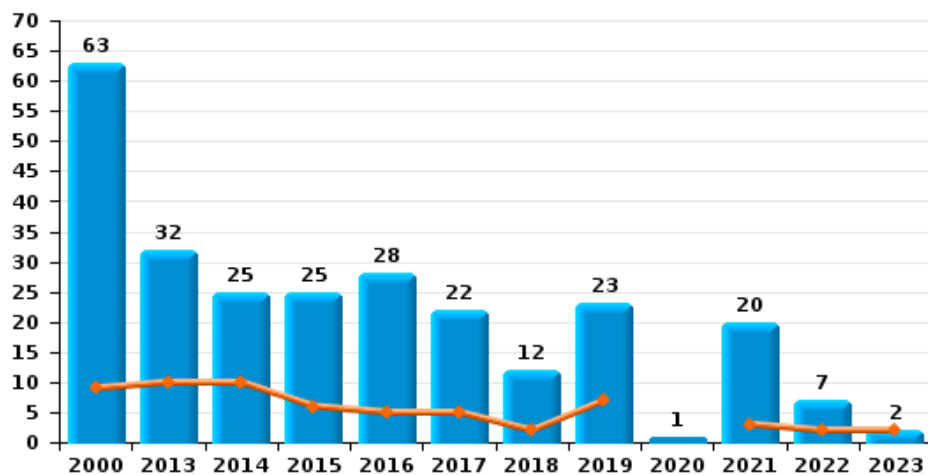
**Cambriolage dans habitation**



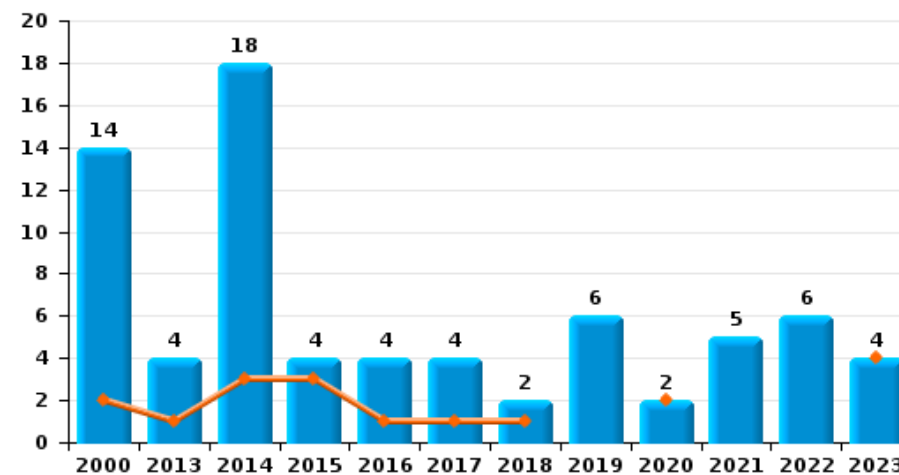
**Cambriolage dans bâtiment (total)**



**Cambriolage ds entreprise ou commerce**

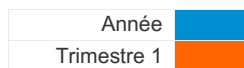


**Cambriolage ds service public ou bâtiment administratif**

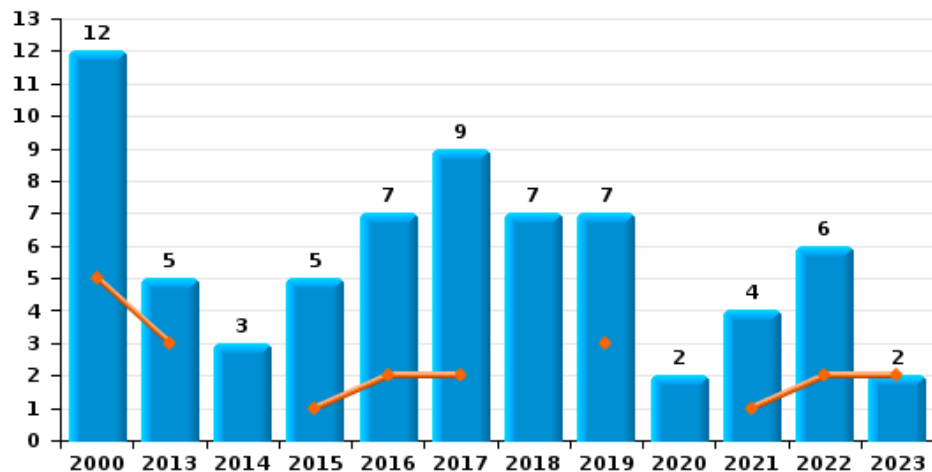




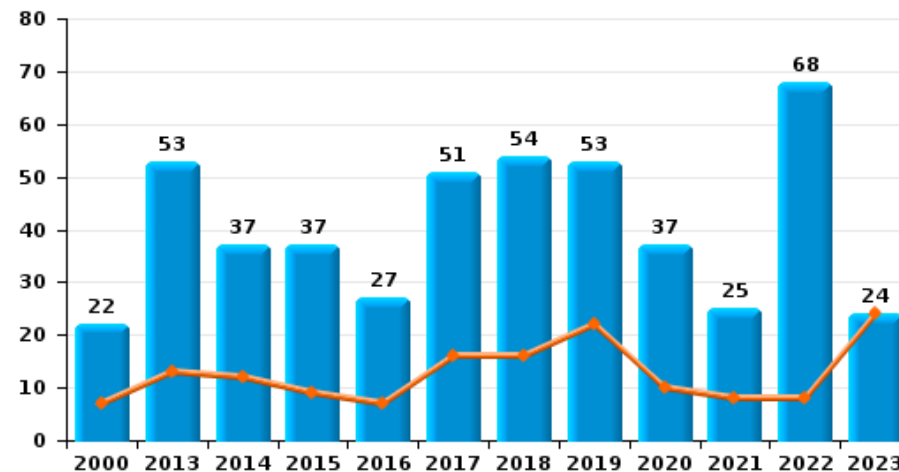
**Boom**



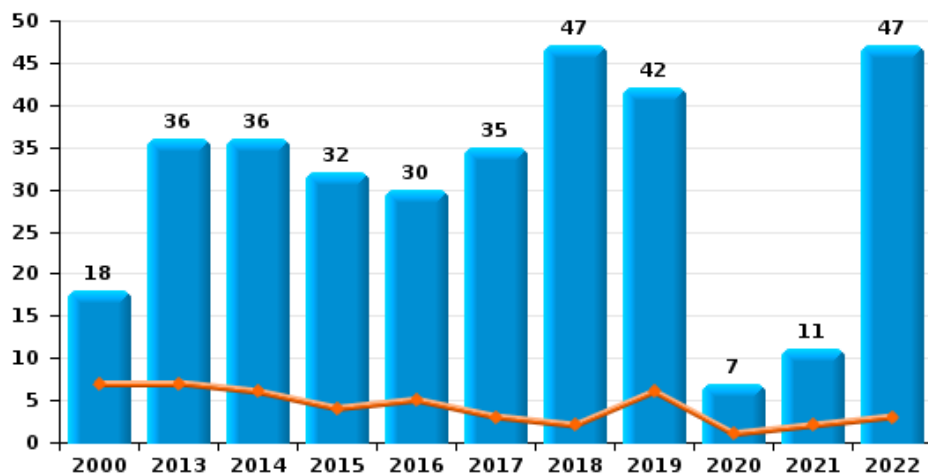
**Vol à main armée**



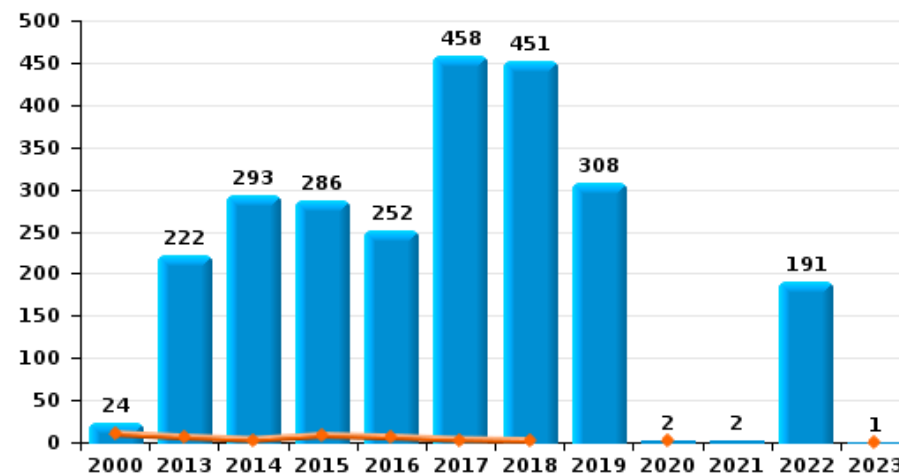
**Vol à l'étalage**



**Vol avec violence sans arme**

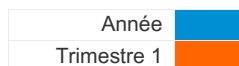


**Vol à la tire**

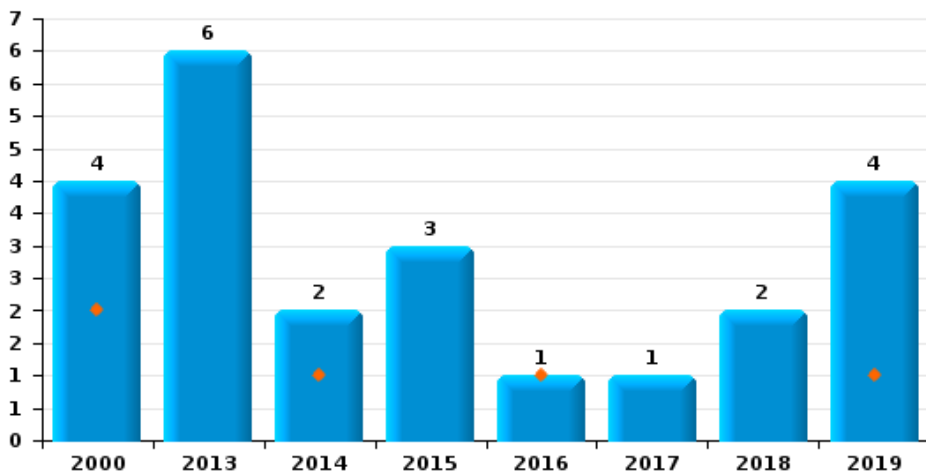




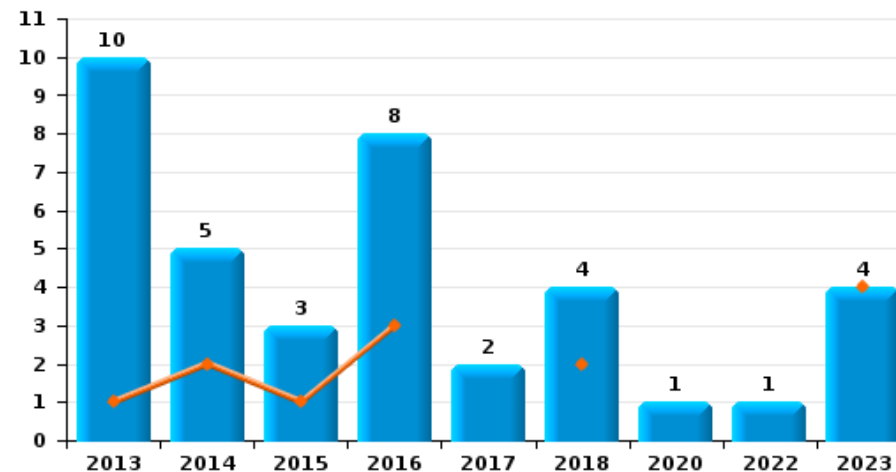
**Boom**



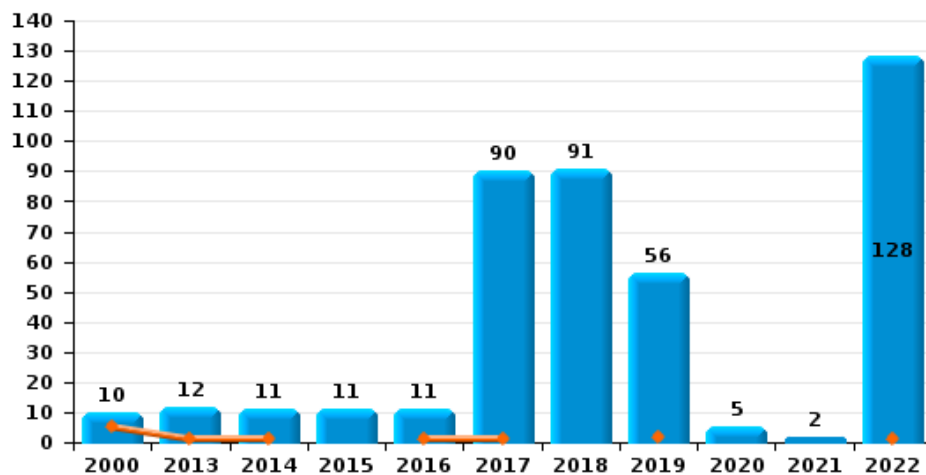
**Arrachage de sac à main**



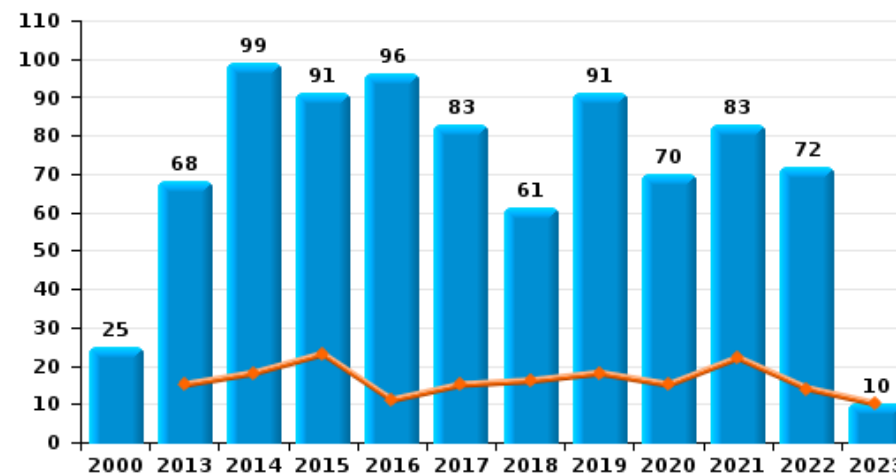
**Graffiti**



**Vol à l'arraché**



**Dégradation de voiture**





**Boom**

**FC Vol moyen de transport**

		2000	2013	2014	2015	2016	2017	2018	2019	2020	2021	2022	2023
Vol de voiture	Trim 1	6	3	4	2	1	2	2	1	1	3		3
	Trim 2	15	3	2	2	2	2		1	1		1	
	Trim 3	12	2	2	2	4	2	3	2	2	4	2	
	Trim 4	19	2		3	4	1	2		2			
	<b>Total</b>	<b>52</b>	<b>10</b>	<b>8</b>	<b>9</b>	<b>11</b>	<b>7</b>	<b>7</b>	<b>4</b>	<b>6</b>	<b>7</b>	<b>3</b>	<b>3</b>
Vol de moto	Trim 1	1							1		1		
	Trim 2	2		1	2		1			1		1	
	Trim 3	2				1	1			1	1		
	Trim 4	2	1	1	1						1		
	<b>Total</b>	<b>7</b>	<b>1</b>	<b>2</b>	<b>3</b>	<b>1</b>	<b>2</b>		<b>1</b>	<b>2</b>	<b>3</b>	<b>1</b>	
Carjacking	Trim 1	1	1		1								
	Trim 2				1	1							
	Trim 3									1			
	Trim 4	2											
	<b>Total</b>	<b>3</b>	<b>1</b>		<b>2</b>		<b>1</b>			<b>1</b>			
Homejacking	Trim 3										1		
<b>Total</b>											<b>1</b>		
Vol dans les garages	Trim 1			1									
	Trim 2		1										
	Trim 3	1	1										
	Trim 4	1											
	<b>Total</b>	<b>2</b>	<b>2</b>	<b>1</b>									
Vol de vélomoteur	Trim 1	2	3	2	1	3	2	1	2	1	1	3	2
	Trim 2	7	1	3	10		1	2		1	3	5	
	Trim 3	4	1	2	3	5	1	1	2	2	3	5	
	Trim 4	18	2	2	7	2	2	2	5	3	4		
	<b>Total</b>	<b>31</b>	<b>7</b>	<b>9</b>	<b>21</b>	<b>10</b>	<b>6</b>	<b>6</b>	<b>9</b>	<b>7</b>	<b>11</b>	<b>13</b>	<b>2</b>



FC Vol moyen de transport

		2000	2013	2014	2015	2016	2017	2018	2019	2020	2021	2022	2023
Vol de vélo	Trim 1	28	18	21	11	21	7	12	15	11	3	8	9
	Trim 2	37	16	15	23	26	27	31	20	17	14	18	
	Trim 3	31	24	21	27	19	21	16	26	17	25	11	
	Trim 4	33	9	21	23	27	8	9	21	15	15	14	
Total		129	67	78	84	93	63	68	82	60	57	51	9



FC Cambriolage

		2000	2013	2014	2015	2016	2017	2018	2019	2020	2021	2022	2023
Cambriolage dans habitation	Trim 1	20	33	32	13	14	19	12	15	8	9	3	9
	Trim 2	18	11	11	11	15	8	3	9	9	8	4	
	Trim 3	18	11	11	15	7	11	8	12	7	12	11	
	Trim 4	34	27	12	25	10	19	23	13	6	8	8	
<b>Total</b>		<b>90</b>	<b>82</b>	<b>66</b>	<b>64</b>	<b>46</b>	<b>57</b>	<b>46</b>	<b>49</b>	<b>30</b>	<b>37</b>	<b>26</b>	<b>9</b>
Cambriolage ds entreprise ou commerce	Trim 1	9	10	10	6	5	5	2	7		3	2	2
	Trim 2	20	13	8	7	8	6	5	6		8	2	
	Trim 3	14	7	4	2	8	4	1	3		8	1	
	Trim 4	20	2	3	10	7	7	4	7	1	1	2	
<b>Total</b>		<b>63</b>	<b>32</b>	<b>25</b>	<b>25</b>	<b>28</b>	<b>22</b>	<b>12</b>	<b>23</b>	<b>1</b>	<b>20</b>	<b>7</b>	<b>2</b>
Cambriolage ds service public ou bâtiment administ	Trim 1	2	1	3	3	1	1	1		2			4
	Trim 2	2	1	2		1					3	3	
	Trim 3	2	2	9				1	4		2	2	
	Trim 4	8		4	1	2	3		2			1	
<b>Total</b>		<b>14</b>	<b>4</b>	<b>18</b>	<b>4</b>	<b>4</b>	<b>4</b>	<b>2</b>	<b>6</b>	<b>2</b>	<b>5</b>	<b>6</b>	<b>4</b>
Vol au bélier	Trim 1	1				1							
	Trim 2		1										
<b>Total</b>		<b>1</b>	<b>1</b>			<b>1</b>							
Cambriolage dans bâtiment (total)	Trim 1	30	44	45	22	20	25	15	22	10	12	5	15
	Trim 2	39	25	21	18	24	14	8	15	9	19	9	
	Trim 3	34	20	24	17	15	15	9	19	7	22	14	
	Trim 4	59	29	19	36	19	29	27	22	7	9	11	
<b>Total</b>		<b>162</b>	<b>118</b>	<b>109</b>	<b>93</b>	<b>78</b>	<b>83</b>	<b>59</b>	<b>78</b>	<b>33</b>	<b>62</b>	<b>39</b>	<b>15</b>



FC Vol autre

		2000	2013	2014	2015	2016	2017	2018	2019	2020	2021	2022	2023
Vol à main armée	Trim 1	5	3		1	2	2		3		1	2	2
	Trim 2	2		2	2	6	2	1		1	1		
	Trim 3	1		1	3		1	2		2	1		
	Trim 4	4	2		1		1	4	1	2		2	
	<b>Total</b>	<b>12</b>	<b>5</b>	<b>3</b>	<b>5</b>	<b>7</b>	<b>9</b>	<b>7</b>	<b>7</b>	<b>2</b>	<b>4</b>	<b>6</b>	<b>2</b>
Vol avec violence sans arme	Trim 1	7	7	6	4	5	3	2	6	1	2	3	
	Trim 2	2	2	7	5	4	6	2	4	1	1	2	
	Trim 3	3	22	20	16	12	22	38	28	3	2	40	
	Trim 4	6	5	3	7	9	4	5	4	2	6	2	
	<b>Total</b>	<b>18</b>	<b>36</b>	<b>36</b>	<b>32</b>	<b>30</b>	<b>35</b>	<b>47</b>	<b>42</b>	<b>7</b>	<b>11</b>	<b>47</b>	
Vol dans ou sur un véhicule	Trim 1	7	13	31	15	4	21	16	5	16	2	3	4
	Trim 2	78	13	15	9	14	16	2	6	7	4	7	
	Trim 3	45	33	10	15	15	18	11	16	15	4	11	
	Trim 4	33	24	12	8	12	5	8	12	7	6	4	
	<b>Total</b>	<b>163</b>	<b>83</b>	<b>68</b>	<b>47</b>	<b>45</b>	<b>60</b>	<b>37</b>	<b>39</b>	<b>45</b>	<b>16</b>	<b>25</b>	<b>4</b>
Vol d'armes et explosifs	Trim 1		1	1			1					1	
	Trim 2		1		1			1					
	Trim 3											1	
	Trim 4			1		1	1						
	<b>Total</b>		<b>2</b>	<b>2</b>	<b>1</b>	<b>1</b>	<b>2</b>	<b>1</b>				<b>2</b>	
Steaming	Trim 1								1				
	Trim 2								1				
	Trim 3								1				
	Trim 4												
	<b>Total</b>								<b>3</b>				
Arrachage de sac à main	Trim 1	2		1		1			1				
	Trim 2								1				
	Trim 3		2	1	1		1	2	1				
	Trim 4	2	4		2				1				
	<b>Total</b>	<b>4</b>	<b>6</b>	<b>2</b>	<b>3</b>	<b>1</b>	<b>1</b>	<b>2</b>	<b>4</b>				





FC Vol autre

		2000	2013	2014	2015	2016	2017	2018	2019	2020	2021	2022	2023
Vol à l'arraché	Trim 1	5	1	1		1	1		2			1	
	Trim 2	1				3	2		3				
	Trim 3		7	9	7	5	86	90	48	2		127	
	Trim 4	4	4	1	4	2	1	1	3	3	2		
	<b>Total</b>	<b>10</b>	<b>12</b>	<b>11</b>	<b>11</b>	<b>11</b>	<b>90</b>	<b>91</b>	<b>56</b>	<b>5</b>	<b>2</b>	<b>128</b>	
Vol à la tire	Trim 1	10	6	3	8	6	3	2		2			1
	Trim 2	2	7	7	10	2	4	3	2			1	
	Trim 3	3	207	280	262	235	450	443	306			188	
	Trim 4	9	2	3	6	9	1	3			2	2	
	<b>Total</b>	<b>24</b>	<b>222</b>	<b>293</b>	<b>286</b>	<b>252</b>	<b>458</b>	<b>451</b>	<b>308</b>	<b>2</b>	<b>2</b>	<b>191</b>	<b>1</b>
Vol à l'étalage	Trim 1	7	13	12	9	7	16	16	22	10	8	8	24
	Trim 2	4	16	12	10	7	17	10	8	14	6	16	
	Trim 3	3	10	9	9	5	12	12	10	9	5	18	
	Trim 4	8	14	4	9	8	6	16	13	4	6	26	
	<b>Total</b>	<b>22</b>	<b>53</b>	<b>37</b>	<b>37</b>	<b>27</b>	<b>51</b>	<b>54</b>	<b>53</b>	<b>37</b>	<b>25</b>	<b>68</b>	<b>24</b>
Vol par ruse	Trim 1	4		2	1	4		2					
	Trim 2	4	1	2	4	1							
	Trim 3	5	17	12	5	3	6	12	8		1	3	
	Trim 4	4	2	1	2			1	3	2		1	
	<b>Total</b>	<b>17</b>	<b>20</b>	<b>17</b>	<b>12</b>	<b>8</b>	<b>6</b>	<b>15</b>	<b>11</b>	<b>2</b>	<b>1</b>	<b>4</b>	
Vol de métaux	Trim 1		3	1		1	2	2	1			5	1
	Trim 2			2								3	
	Trim 3			1	1		2	1			1		
	Trim 4	2		1					1	1			
	<b>Total</b>	<b>2</b>	<b>3</b>	<b>5</b>	<b>1</b>	<b>1</b>	<b>4</b>	<b>3</b>	<b>2</b>	<b>1</b>	<b>1</b>	<b>8</b>	<b>1</b>



FC Vol autre

		2000	2013	2014	2015	2016	2017	2018	2019	2020	2021	2022	2023
Vol sur les chantiers	Trim 1		5	3	1		1	2	1	1	1	4	1
	Trim 2	1	2	1	1	2		3			1	1	
	Trim 3	3						1			2	2	
	Trim 4		5	1		1	1	1	1			1	
	<b>Total</b>	<b>4</b>	<b>12</b>	<b>5</b>	<b>2</b>	<b>3</b>	<b>2</b>	<b>7</b>	<b>2</b>	<b>1</b>	<b>4</b>	<b>8</b>	<b>1</b>
Vol d'animaux	Trim 2		1		1		1						
	Trim 3			1					1				
	<b>Total</b>		<b>1</b>	<b>1</b>	<b>1</b>		<b>1</b>		<b>1</b>				
Vol de cargaison	Trim 1			1			1	1					
	Trim 2			1								1	
	Trim 3						2						
	Trim 4			1				1			1		
	<b>Total</b>			<b>3</b>			<b>3</b>	<b>2</b>			<b>1</b>	<b>1</b>	



Criminalité ICT

		2000	2013	2014	2015	2016	2017	2018	2019	2020	2021	2022	2023
Fraude de cartes de paiements	Trim 1		2	1		2	1	1	3	2			2
	Trim 2	1	3		1		1	1		5			
	Trim 3	1				2	9	5	1			2	
	Trim 4		2			3	5						
<b>Total</b>		<b>2</b>	<b>7</b>	<b>11</b>	<b>1</b>	<b>7</b>	<b>16</b>	<b>7</b>	<b>4</b>	<b>7</b>		<b>2</b>	<b>2</b>
Phishing	Trim 1							1					
	Trim 2				1			2				1	
	Trim 3		1										
	Trim 4				1			1		1			
<b>Total</b>			<b>1</b>		<b>1</b>	<b>1</b>		<b>4</b>		<b>1</b>		<b>1</b>	
Shouldersurfing	Trim 1		1						1				1
	Trim 3						1	3				1	
	<b>Total</b>		<b>1</b>				<b>1</b>	<b>3</b>	<b>1</b>			<b>1</b>	<b>1</b>



FC Autre

		2000	2013	2014	2015	2016	2017	2018	2019	2020	2021	2022	2023
Violence contre les métiers d'intérêt général	Trim 1	1	2	1				1	1	2	2	1	1
	Trim 2	1		1		1	6		1	1			
	Trim 3		2	1	1	2	3		3	1	2	1	
	Trim 4		1	2					2			2	
<b>Total</b>		<b>2</b>	<b>5</b>	<b>5</b>	<b>1</b>	<b>3</b>	<b>9</b>	<b>1</b>	<b>7</b>	<b>4</b>	<b>4</b>	<b>4</b>	<b>1</b>
Viol collectif	Trim 1			1			1		1				
	Trim 2									2			
	Trim 3				1			1	2				
	Trim 4								1			1	
<b>Total</b>				<b>1</b>	<b>1</b>		<b>1</b>	<b>1</b>	<b>4</b>	<b>2</b>		<b>1</b>	
Graffiti	Trim 1		1	2	1	3		2					4
	Trim 2			1	1	3	1	1					
	Trim 3		5	2						1		1	
	Trim 4		4		1	2	1	1					
<b>Total</b>			<b>10</b>	<b>5</b>	<b>3</b>	<b>8</b>	<b>2</b>	<b>4</b>		<b>1</b>		<b>1</b>	<b>4</b>
Dégradation de voiture	Trim 1		15	18	23	11	15	16	18	15	22	14	10
	Trim 2		14	28	21	43	25	13	22	16	21	23	
	Trim 3	8	20	24	25	25	23	22	31	16	23	22	
	Trim 4	17	19	29	22	17	20	10	20	23	17	13	
<b>Total</b>		<b>25</b>	<b>68</b>	<b>99</b>	<b>91</b>	<b>96</b>	<b>83</b>	<b>61</b>	<b>91</b>	<b>70</b>	<b>83</b>	<b>72</b>	<b>10</b>
Rixe au couteau	Trim 1			1		1		1	1			1	
	Trim 2								1		1		
	Trim 3				1			1		1			
	<b>Total</b>			<b>1</b>	<b>1</b>	<b>1</b>		<b>2</b>	<b>2</b>	<b>1</b>	<b>1</b>	<b>1</b>	



PH Violence intrafamiliale (VIF)

		2000	2013	2014	2015	2016	2017	2018	2019	2020	2021	2022	2023
VIF: physique, dans le couple	Trim 1	1	7	20	21	15	11	15	19	20	14	11	13
	Trim 2	2	13	15	13	20	9	18	17	20	12	8	
	Trim 3	2	11	7	13	13	14	15	20	14	12	15	
	Trim 4	2	11	15	8	18	12	15	22	14	10	7	
	<b>Total</b>	<b>7</b>	<b>42</b>	<b>57</b>	<b>55</b>	<b>66</b>	<b>46</b>	<b>63</b>	<b>78</b>	<b>68</b>	<b>48</b>	<b>41</b>	<b>13</b>
VIF: physique, envers des descendants	Trim 1	1	3	8	5	5	2	2	3	3	4	2	6
	Trim 2		3	3	5	1	2	5	7	2	3	1	
	Trim 3		1	4	4	2	3	4	1	4	1		
	Trim 4		2	2	1	6	2	5	4	2	1	4	
	<b>Total</b>	<b>1</b>	<b>9</b>	<b>17</b>	<b>15</b>	<b>14</b>	<b>9</b>	<b>16</b>	<b>15</b>	<b>11</b>	<b>9</b>	<b>7</b>	<b>6</b>
VIF: physique, envers d'autres membres	Trim 1	1	3	1	3	6	2	4	1	5	3	3	6
	Trim 2	1	4	4	2	2	1	2	2	4	4	4	
	Trim 3	4	1	4	2	1	2	6	2	4	1	5	
	Trim 4	1	2	4	2		4	5	4	2	1	2	
	<b>Total</b>	<b>7</b>	<b>10</b>	<b>13</b>	<b>9</b>	<b>9</b>	<b>9</b>	<b>17</b>	<b>9</b>	<b>15</b>	<b>9</b>	<b>14</b>	<b>6</b>
VIF: sexuelle, dans le couple	Trim 1		1	1								1	
	Trim 2			1									
	Trim 3					1							
	<b>Total</b>		<b>1</b>	<b>2</b>		<b>1</b>						<b>1</b>	
VIF: sexuelle, envers des descendants	Trim 1					1		1					
	Trim 2		1	1							1		
	Trim 3		1			1							
	Trim 4											1	
	<b>Total</b>		<b>2</b>	<b>1</b>		<b>2</b>		<b>1</b>			<b>1</b>	<b>1</b>	
VIF: sexuelle, envers d'autres membres	Trim 1			1									
	Trim 2		1										
	<b>Total</b>		<b>1</b>	<b>1</b>									



PH Violence intrafamiliale (VIF)

		2000	2013	2014	2015	2016	2017	2018	2019	2020	2021	2022	2023
VIF: psychique, dans le couple	Trim 1	3	8	19	4	2	2	7	3	7	5	2	3
	Trim 2	3	13	10	6	4	3	5	17	13	4	3	
	Trim 3	12	17	16	5	7	10	8	12	13	5	3	
	Trim 4	17	19	9	3	15	8	4	13	15	17	5	
	<b>Total</b>	<b>35</b>	<b>57</b>	<b>54</b>	<b>18</b>	<b>28</b>	<b>23</b>	<b>24</b>	<b>45</b>	<b>48</b>	<b>31</b>	<b>13</b>	<b>3</b>
VIF: psychique, envers des descendants	Trim 1		1	1			1		1		2		
	Trim 2			1				1	5		1	1	
	Trim 3		1				3	3	4	2	1		
	Trim 4		1	2			1			2			
	<b>Total</b>		<b>3</b>	<b>4</b>			<b>5</b>	<b>4</b>	<b>10</b>	<b>4</b>	<b>4</b>	<b>1</b>	
VIF: psychique, envers d'autres membres	Trim 1		1	2	1	2	1	1		1	1		
	Trim 2		2	1			3	1				1	
	Trim 3		1		1		1		1	1		1	
	Trim 4			3	1		3	2	1	1			
	<b>Total</b>		<b>4</b>	<b>6</b>	<b>3</b>	<b>2</b>	<b>8</b>	<b>4</b>	<b>2</b>	<b>3</b>	<b>1</b>	<b>2</b>	
VIF: économique, dans le couple	Trim 1		2	1	3	1	1		2			1	2
	Trim 2	1	1	4	2	1	1				1	1	
	Trim 3		1	4		4		2	1				
	Trim 4	1	2	3	1		1	1		2	1		
	<b>Total</b>	<b>2</b>	<b>6</b>	<b>12</b>	<b>6</b>	<b>6</b>	<b>3</b>	<b>3</b>	<b>3</b>	<b>2</b>	<b>2</b>	<b>2</b>	<b>2</b>
VIF: économique, envers des descendants	Trim 1	2				1							
	Trim 2										1		
	Trim 3					3							
	Trim 4			1									
	<b>Total</b>	<b>2</b>		<b>1</b>		<b>4</b>					<b>1</b>		



PH Violence intrafamiliale (VIF)

		2000	2013	2014	2015	2016	2017	2018	2019	2020	2021	2022	2023
VIF: économique, envers d'autres membres	Trim 1	5	2	1	2	1				2			
	Trim 2	5		4	1	2	1			4			
	Trim 3	2	5		1	5					1	1	
	Trim 4	5				1	2	2				1	
<b>Total</b>		<b>17</b>	<b>7</b>	<b>5</b>	<b>4</b>	<b>9</b>	<b>3</b>	<b>2</b>		<b>6</b>	<b>1</b>	<b>2</b>	



PH Hormones et dopage

		2000	2013	2014	2015	2016	2017	2018	2019	2020	2021	2022	2023
Dopage humain	Trim 1			1					1		1		
	Trim 2			1				1					
	Trim 3			1		2			1				
	Trim 4			1									
	<b>Total</b>			<b>4</b>		<b>2</b>			<b>1</b>	<b>2</b>		<b>1</b>	
Engraissement illégal	Trim 2										1		
	<b>Total</b>										<b>1</b>		





PH Drogues

		2000	2013	2014	2015	2016	2017	2018	2019	2020	2021	2022	2023
Vente de cocaïne	Trim 1	1		1	2	2	1	1		1	1		2
	Trim 2					1	2	1	1	2	2		
	Trim 3		3	6	8	8	12	18	19	3		5	
	Trim 4									1			
	<b>Total</b>	<b>1</b>	<b>3</b>	<b>7</b>	<b>10</b>	<b>11</b>	<b>15</b>	<b>20</b>	<b>20</b>	<b>7</b>	<b>3</b>	<b>5</b>	<b>2</b>
Import-export de cocaïne	Trim 2											1	
	Trim 3											2	
	Trim 4						2						
	<b>Total</b>						<b>2</b>					<b>3</b>	
Production de drogues synthétiques	Trim 1									4			
	Trim 3									1			
	<b>Total</b>									<b>5</b>			
Import-export de drogues synthétiques	Trim 2								1				
<b>Total</b>									<b>1</b>				
Vente de drogues synthétiques	Trim 1	1					1				3		1
	Trim 2			1			1	3	2		1		
	Trim 3		7	19	13	19	27	32	31		2	14	
	Trim 4						2					1	
	<b>Total</b>	<b>1</b>	<b>7</b>	<b>20</b>	<b>13</b>	<b>19</b>	<b>31</b>	<b>35</b>	<b>33</b>		<b>6</b>	<b>15</b>	<b>1</b>
Production de cannabis (culture)	Trim 1		1						1		2		
	Trim 2			1					1	1			
	Trim 3		1							2			
	Trim 4							2					
	<b>Total</b>		<b>2</b>	<b>1</b>				<b>2</b>	<b>2</b>	<b>3</b>	<b>2</b>		
Vente de cannabis en grande quantité	Trim 2											1	
	Trim 3		1			1							
	Trim 4									1			
	<b>Total</b>		<b>1</b>			<b>1</b>				<b>1</b>		<b>1</b>	



PH Drogues

		2000	2013	2014	2015	2016	2017	2018	2019	2020	2021	2022	2023
Vente-traffic d héroïne	Trim 2										1		
	Trim 3		1	1	1			1					
	<b>Total</b>		<b>1</b>	<b>1</b>	<b>1</b>			<b>1</b>			<b>1</b>		



PH Trafic d'armes

		2000	2013	2014	2015	2016	2017	2018	2019	2020	2021	2022	2023
Commerce et production d'arme à feu et mun.	Trim 1					1							1
	Trim 2										1		
	Trim 3									1			
	Trim 4							1		1			
<b>Total</b>						<b>1</b>		<b>1</b>		<b>2</b>	<b>1</b>		<b>1</b>
Commerce et production d'arme non à feu	Trim 1					1							
	<b>Total</b>					<b>1</b>							



PH Traite des êtres humains

		2000	2013	2014	2015	2016	2017	2018	2019	2020	2021	2022	2023
TEH - exploitation sexuelle	Trim 1					1					2	1	
	Trim 2				1		1				1		
	Trim 3						1			1		1	
	Trim 4						1						
<b>Total</b>					<b>1</b>	<b>1</b>	<b>3</b>			<b>1</b>	<b>3</b>	<b>2</b>	



PH Violence dans l'espace public

		2000	2013	2014	2015	2016	2017	2018	2019	2020	2021	2022	2023
Violence physique (transport public)	Trim 1		1				1	1	2				1
	Trim 2			2	1		3	2			1		
	Trim 3		1								1	1	
	Trim 4			2								1	
	<b>Total</b>		<b>2</b>	<b>4</b>	<b>1</b>		<b>4</b>	<b>3</b>	<b>2</b>			<b>2</b>	<b>2</b>
Violence physique (voie publique)	Trim 1	3	3	18	11	15	14	11	14	8	7	8	10
	Trim 2	16	17	13	17	11	21	8	16	18	15	12	
	Trim 3	6	13	14	16	22	15	11	18	11	17	17	
	Trim 4	16	11	5	11	16	16	13	18	6	8	13	
	<b>Total</b>	<b>41</b>	<b>44</b>	<b>50</b>	<b>55</b>	<b>64</b>	<b>66</b>	<b>43</b>	<b>66</b>	<b>43</b>	<b>47</b>	<b>50</b>	<b>10</b>
Violence physique (autre endroit public)	Trim 1			2	1						2	2	2
	Trim 2	1	3			1	1		2				
	Trim 3		2	2			2		1				
	Trim 4		3	1		2			2				
	<b>Total</b>	<b>1</b>	<b>8</b>	<b>5</b>	<b>1</b>	<b>3</b>	<b>3</b>		<b>5</b>		<b>2</b>	<b>2</b>	<b>2</b>
Violence physique (endroit accessible au public)	Trim 1	2	2	3	4	5	3	2	3		2	3	3
	Trim 2		2	2	3	4	2	2	1		4	7	
	Trim 3	4	9	7	1	13	19	12	17	1	1	17	
	Trim 4	1		7	3	2	1	3	7			3	
	<b>Total</b>	<b>7</b>	<b>13</b>	<b>19</b>	<b>11</b>	<b>24</b>	<b>25</b>	<b>19</b>	<b>28</b>	<b>1</b>	<b>7</b>	<b>30</b>	<b>3</b>
Violence sexuelle (transport public)	Trim 1							1			1		
	Trim 3		2		1						1		
	<b>Total</b>		<b>2</b>		<b>1</b>			<b>1</b>			<b>2</b>		
Violence sexuelle (voie publique)	Trim 1			2			1		2	1	1	1	1
	Trim 2	4	1			1	1			1	1	1	
	Trim 3	2			1	2	1	2	4		1	1	
	Trim 4	2			1		3		1		2	1	
	<b>Total</b>	<b>8</b>	<b>1</b>	<b>2</b>	<b>2</b>	<b>3</b>	<b>6</b>	<b>2</b>	<b>7</b>	<b>2</b>	<b>5</b>	<b>4</b>	<b>1</b>



PH Violence dans l'espace public

		2000	2013	2014	2015	2016	2017	2018	2019	2020	2021	2022	2023
Violence sexuelle (autre endroit public)	Trim 1							2	1				
	Trim 2			1			1	1					
	Trim 3				1		2			2	1	1	
	Trim 4					1	3						
<b>Total</b>				<b>1</b>	<b>1</b>	<b>1</b>	<b>6</b>	<b>3</b>	<b>1</b>	<b>2</b>	<b>1</b>	<b>1</b>	
Violence sexuelle (endroit accessible au public)	Trim 1	2			1			2	1				
	Trim 2			2			1					2	
	Trim 3			2	1		8	3	5			9	
	Trim 4		2				6					1	
<b>Total</b>		<b>2</b>	<b>2</b>	<b>4</b>	<b>2</b>		<b>15</b>	<b>5</b>	<b>6</b>			<b>12</b>	
Violence psychique (transport public)	Trim 1			1								1	
	Trim 2			1	2								
	Trim 3					1			1				
	Trim 4			1					1			1	
<b>Total</b>				<b>3</b>	<b>2</b>	<b>1</b>			<b>2</b>			<b>2</b>	
Violence psychique (voie publique)	Trim 1	5	3	5	8	4	5	14	8	6	8	6	6
	Trim 2	6	6	9	5	13	7	2	16	5	5	12	
	Trim 3	8	9	8	5	9	15	7	12	5	10	6	
	Trim 4	7	9	2	6	10	8	13	8	4	5	5	
<b>Total</b>		<b>26</b>	<b>27</b>	<b>24</b>	<b>24</b>	<b>36</b>	<b>35</b>	<b>36</b>	<b>44</b>	<b>20</b>	<b>28</b>	<b>29</b>	<b>6</b>
Violence psychique (autre endroit public)	Trim 1				6	1	1		2	1	2		1
	Trim 2				5	1	1	3	3	2	3		
	Trim 3		1		3	1	1	4	1				
	Trim 4			2	1	1		2					
<b>Total</b>			<b>1</b>	<b>7</b>	<b>11</b>	<b>4</b>	<b>5</b>	<b>9</b>	<b>5</b>	<b>4</b>	<b>2</b>		<b>1</b>



PH Violence dans l'espace public

		2000	2013	2014	2015	2016	2017	2018	2019	2020	2021	2022	2023
Violence psychique (endroit accessible au public)	Trim 1	2	4	4	2	5			2				1
	Trim 2	3	7	2	2		3	4	5	1	1	3	
	Trim 3	3	5	2	2	4	4	4	5	1	2	3	
	Trim 4	1	2	1	2	1	2	1	4	1	1		
	<b>Total</b>	<b>9</b>	<b>18</b>	<b>9</b>	<b>8</b>	<b>10</b>	<b>9</b>	<b>9</b>	<b>16</b>	<b>3</b>	<b>4</b>	<b>6</b>	<b>1</b>
Vol à main armée (transport public)	Trim 3	1											
<b>Total</b>	<b>1</b>												
Vol à main armée (voie publique)	Trim 1	1				1	1						1
	Trim 2	1		2	1		1		1				
	Trim 4	2	2					1				1	
	<b>Total</b>	<b>4</b>	<b>2</b>	<b>2</b>	<b>1</b>	<b>1</b>	<b>2</b>	<b>1</b>	<b>1</b>			<b>1</b>	<b>1</b>
Vol à main armée (autre endroit public)	Trim 4	1											
<b>Total</b>	<b>1</b>												
Vol à main armée (endroit accessible au public)	Trim 1	3	2		1	1	1		3		1	1	
	Trim 2				1	1	5	2			1		
	Trim 3			1	1	3		1	2			1	
	Trim 4	1			1			2	1	2		1	
	<b>Total</b>	<b>4</b>	<b>2</b>	<b>1</b>	<b>4</b>	<b>5</b>	<b>6</b>	<b>5</b>	<b>6</b>	<b>2</b>	<b>2</b>	<b>3</b>	
Vol avec violence sans arme (voie publique)	Trim 1	5	4	4	2	3	1		4			1	
	Trim 2	1	1	3	2	2	4	1	1		1		
	Trim 3	1	6	7	4		5	6	9	1		6	
	Trim 4	6	4	2	4	6	3	4	3		3	1	
	<b>Total</b>	<b>13</b>	<b>15</b>	<b>16</b>	<b>12</b>	<b>11</b>	<b>13</b>	<b>11</b>	<b>17</b>	<b>1</b>	<b>4</b>	<b>8</b>	
Vol avec violence sans arme (autre endroit public)	Trim 2			1					2				
	Trim 3		1			2	2		1				
	<b>Total</b>		<b>1</b>	<b>1</b>		<b>2</b>	<b>2</b>		<b>3</b>				



PH Violence dans l'espace public

		2000	2013	2014	2015	2016	2017	2018	2019	2020	2021	2022	2023
Vol avec violence sans arme (endr. acces. au pub.)	Trim 1		2	1	1	1	1	1		1	1		
	Trim 2	1	1		1		2	1				1	
	Trim 3		14	11	11	9	12	29	17	1		33	
	Trim 4				3					2			
<b>Total</b>		<b>1</b>	<b>17</b>	<b>12</b>	<b>16</b>	<b>10</b>	<b>15</b>	<b>31</b>	<b>17</b>	<b>4</b>	<b>1</b>	<b>34</b>	





PH Autre

		2000	2013	2014	2015	2016	2017	2018	2019	2020	2021	2022	2023
Faux policiers	Trim 1						1		1				
	Trim 3				1								
	Trim 4			1	1					1			
	<b>Total</b>			<b>1</b>	<b>1</b>	<b>1</b>	<b>1</b>		<b>1</b>	<b>1</b>			
Terrorisme, extrémisme et radicalisme	Trim 2							1					
	Trim 3				1								
	<b>Total</b>				<b>1</b>		<b>1</b>						
Cyberharcèlement	Trim 1		1	2	1	1	2	1	3		2	1	2
	Trim 2		1	1	1	1		1	7				
	Trim 3		2	5	1	1	9	4	2	4		1	
	Trim 4		2	4		2	2	1		1	1		
	<b>Total</b>		<b>6</b>	<b>12</b>	<b>3</b>	<b>5</b>	<b>13</b>	<b>7</b>	<b>12</b>	<b>5</b>	<b>3</b>	<b>2</b>	<b>2</b>
Fraude à l'identité	Trim 1		3	1	2	2	2	3	2	2	3	1	4
	Trim 2		2	4	2	3	2	2	4	2		3	
	Trim 3		3	1	3	1	2	4	2	2	1	3	
	Trim 4			2	1	1	1			2		3	
	<b>Total</b>		<b>8</b>	<b>8</b>	<b>8</b>	<b>7</b>	<b>7</b>	<b>9</b>	<b>8</b>	<b>8</b>	<b>4</b>	<b>10</b>	<b>4</b>



**Boom**

**2022**

**FC Vol moyen de transport**

	Jan	Fév	Mar	Avr	Mai	Juin	Juil	Août	Sep	Oct	Nov	Déc	Total
Vol de voiture					1		2						3
Vol de moto				1									1
Vol de vélomoteur	1	2		1	3	1	3		2				13
Vol de vélo	2	1	5	2	8	8	2	6	3	6	5	3	51

**FC Cambriolage**

	Jan	Mar	Avr	Mai	Juin	Juil	Août	Sep	Oct	Nov	Déc	Total
Cambriolage dans habitation	3		2	2		6	4	1	3	2	3	26
Cambriolage ds entreprise ou commerce	1	1		1	1		1		1		1	7
Cambriolage ds service public ou bâtiment administ			1	1	1		1	1			1	6
Cambriolage dans bâtiment (total)	4	1	3	4	2	6	6	2	4	2	5	39



### FC Vol autre

	Jan	Fév	Mar	Avr	Mai	Juin	Juil	Août	Sep	Oct	Nov	Déc	Total
Vol à main armée	1	1				1	1				1	1	6
Vol avec violence sans arme		1	2		1	1	38		2	1		1	47
Vol dans ou sur un véhicule	1	1	1	1	2	4	11			2	1	1	25
Vol d'armes et explosifs	1							1					2
Vol à l'arraché			1				125	1	1				128
Vol à la tire				1			186	1	1	2			191
Vol à l'étagère	4	2	2	2	6	8	11	2	5	3	14	9	68
Vol par ruse							3			1			4
Vol de métaux	3		2	1	2								8
Vol sur les chantiers	3	1			1		1	1			1		8
Vol de cargaison						1							1

### Criminalité ICT

	Mai	Juil	Août	Total
Fraude de cartes de paiements		1	1	2
Phishing	1			1
Shouldersurfing		1		1

### FC Autre

	Jan	Fév	Mar	Avr	Mai	Juin	Juil	Août	Sep	Oct	Nov	Déc	Total
Violence contre les métiers d'intérêt général	1							1		2			4
Viol collectif										1			1
Graffiti									1				1
Dégradation de voiture	7	3	4	9	7	7	14	3	5	7	3	3	72
Rixe au couteau		1											1



### PH Violence intrafamiliale (VIF)

	Jan	Fév	Mar	Avr	Mai	Juin	Juil	Août	Sep	Oct	Nov	Déc	Total
VIF: physique, dans le couple	4	5	2	2	2	4	5	5	5	2	2	3	41
VIF: physique, envers des descendants			2	1						2		2	7
VIF: physique, envers d'autres membres	2	1		1	1	2	2	2	1		1	1	14
VIF: sexuelle, dans le couple		1											1
VIF: sexuelle, envers des descendants										1			1
VIF: psychique, dans le couple		2			3			2	1	2	2	1	13
VIF: psychique, envers des descendants					1								1
VIF: psychique, envers d'autres membres					1		1						2
VIF: économique, dans le couple		1				1							2
VIF: économique, envers d'autres membres								1			1		2

### PH Drogues

	Juin	Juil	Août	Sep	Oct	Total
Vente de cocaïne		4		1		5
Import-export de cocaïne	1	1	1			3
Vente de drogues synthétiques		14			1	15
Vente de cannabis en grande quantité	1					1

### PH Traite des êtres humains

	Jan	Août	Total
TEH - exploitation sexuelle	1	1	2



**PH Violence dans l'espace public**

	Jan	Fév	Mar	Avr	Mai	Juin	Juil	Août	Sep	Oct	Nov	Déc	Total
Violence physique (transport public)									1	1			2
Violence physique (voie publique)	4	2	2	2	6	4	7	5	5	7	4	2	50
Violence physique (autre endroit public)	1	1											2
Violence physique (endroit accessible au public)	1	1	1	4	2	1	16		1	1		2	30
Violence sexuelle (voie publique)	1					1		1		1			4
Violence sexuelle (autre endroit public)							1						1
Violence sexuelle (endroit accessible au public)					1	1	8	1			1		12
Violence psychique (transport public)			1							1			2
Violence psychique (voie publique)	2	3	1	4	8		1	4	1	1	1	3	29
Violence psychique (endroit accessible au public)				1		2	3						6
Vol à main armée (voie publique)											1		1
Vol à main armée (endroit accessible au public)		1					1					1	3
Vol avec violence sans arme (voie publique)		1					4		2	1			8
Vol avec violence sans arme (endr. acces. au pub.)						1	33						34

**PH Autre**

	Mar	Juin	Juil	Août	Oct	Nov	Total
Cyberharcèlement	1		1				2
Fraude à l'identité	1	3	1	2	1	2	10



2023

**FC Vol moyen de transport**

	Jan	Fév	Mar	Total
Vol de voiture		1	2	3
Vol de vélomoteur	2			2
Vol de vélo	1	4	4	9

**FC Cambriolage**

	Jan	Fév	Mar	Total
Cambriolage dans habitation	3	4	2	9
Cambriolage ds entreprise ou commerce		1	1	2
Cambriolage ds service public ou bâtiment administ	1	1	2	4
Cambriolage dans bâtiment (total)	4	6	5	15

**FC Vol autre**

	Jan	Fév	Mar	Total
Vol à main armée	1	1		2
Vol dans ou sur un véhicule	1		3	4
Vol à la tire	1			1
Vol à l'étalage	11	10	3	24
Vol de métaux		1		1
Vol sur les chantiers	1			1

**Criminalité ICT**

	Fév	Mar	Total
Fraude de cartes de paiements	1	1	2
Shouldersurfing	1		1



**FC Autre**

	Jan	Fév	Mar	Total
Violence contre les métiers d'intérêt général		1		1
Graffiti	1		3	4
Dégradation de voiture	2	3	5	10

**PH Violence intrafamiliale (VIF)**

	Jan	Fév	Mar	Total
VIF: physique, dans le couple	8	2	3	13
VIF: physique, envers des descendants	4		2	6
VIF: physique, envers d'autres membres	4	1	1	6
VIF: psychique, dans le couple			3	3
VIF: économique, dans le couple		1	1	2

**PH Drogues**

	Jan	Fév	Total
Vente de cocaïne	1	1	2
Vente de drogues synthétiques		1	1

**PH Trafic d'armes**

	Fév	Total
Commerce et production d'arme à feu et mun.	1	1



**PH Violence dans l'espace public**

	Jan	Fév	Mar	Total
Violence physique (transport public)		1		1
Violence physique (voie publique)	4	3	3	10
Violence physique (autre endroit public)	1	1		2
Violence physique (endroit accessible au public)	1	2		3
Violence sexuelle (voie publique)			1	1
Violence psychique (voie publique)	3		3	6
Violence psychique (autre endroit public)		1		1
Violence psychique (endroit accessible au public)		1		1
Vol à main armée (voie publique)		1		1

**PH Autre**

	Jan	Fév	Mar	Total
Cyberharcèlement			2	2
Fraude à l'identité	2	2		4



# ***STATISTIQUES POLICIERES DE CRIMINALITE***

---

***LIEU DE PERPETRATION: COMMUNE***

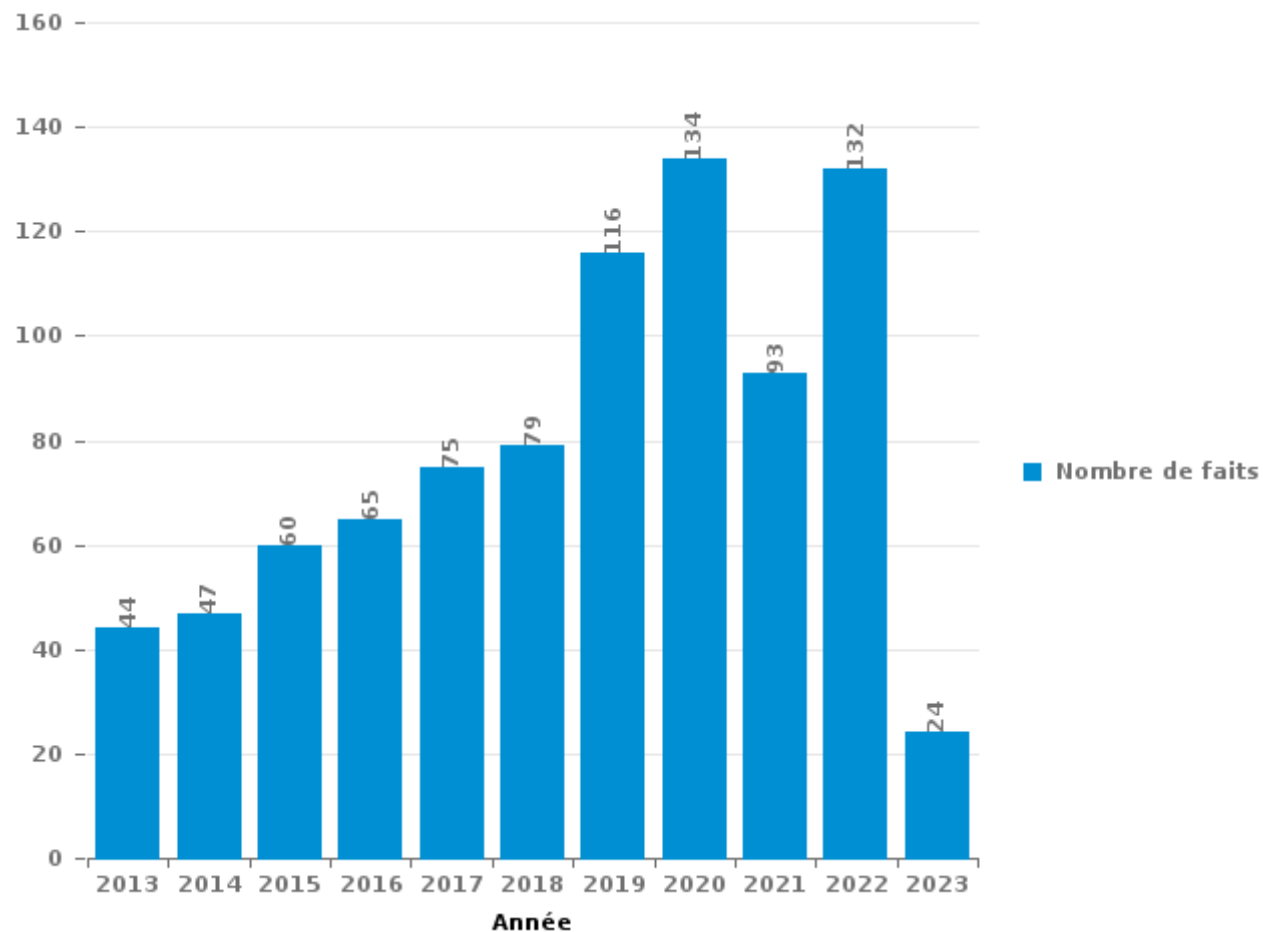
**Boom**

***PARTIE III : ICT***



## Boom

Nombre total de délits avec un élément ICT/online, depuis 2013





Criminalité ICT/online au sens strict

Infractions (exhaustif)

	2013	2014	2015	2016	2017	2018	2019	2020	2021	2022	2023
Code pénal social: Infr. contre foi publique en droit pénal social: Faux en informatique			1								
Criminalité informatique: Faux en informatique:				4	1	1			1	3	
Criminalité informatique: Fraude informatique:	10	15	15	20	22	23	33	39	18	53	9
Criminalité informatique: Hacking:	2	6	4	4	2	3	4	2	4	4	2
Infr. contre l'autorité publique: Refus de coopération (informatique et télécom):						1				1	
<b>Total:</b>	<b>12</b>	<b>21</b>	<b>20</b>	<b>28</b>	<b>25</b>	<b>28</b>	<b>37</b>	<b>41</b>	<b>23</b>	<b>61</b>	<b>11</b>

Figures criminelles (à considérer spécifiquement – ne pas additionner avec d'autres éléments – risque de double comptage!)

	2013	2014	2015	2016	2017	2018	2019	2020	2022	2023
Fraude de cartes de paiements	7	11	1	7	16	7	4	7	2	2
Phishing	1		1	1		4		1	1	
Shouldersurfing	1				1	3	1		1	1



## Criminalité ICT/online au sens large

Infractions (uniquement si code-fait existe)

	2013	2014	2015	2016	2017	2018	2019	2020	2021	2022	2023
Fraude: Escroquerie: Fraude par internet	25	14	34	26	33	35	62	86	63	68	11
Infr. contre autres valeurs morales et sentiments: Cyberlokkking (leurre de mineur par ICT):			1	3							
Infr. contre les moeurs: Grooming (contact par ICT avec mineur < 16 ans):				3	1		1				
Infr. contre les moeurs: Pornographie infantine: Accès pornographie infantine via technologie								1	1		
Infr. contre les moeurs: Voyeurisme: Diffusion enregistrement nudité ou intimité						1			3	1	
<b>Total:</b>	<b>25</b>	<b>14</b>	<b>35</b>	<b>32</b>	<b>34</b>	<b>36</b>	<b>63</b>	<b>87</b>	<b>67</b>	<b>69</b>	<b>11</b>

Figures criminelles (à considérer spécifiquement – ne pas additionner avec d'autres éléments – risque de double comptage!)

	2013	2014	2015	2016	2017	2018	2019	2020	2021	2022	2023
Cyberharcèlement	6	12	3	5	13	7	12	5	3	2	2

# ***STATISTIQUES POLICIERES DE CRIMINALITE***

---

*LIEU DE PERPETRATION: COMMUNE*

**Boom**

***PARTIE IV : DESTINATION LIEU***



**Boom**

**Vol et extorsion**

	2000	2013	2014	2015	2016	2017	2018	2019	2020	2021	2022	2023
Culture et loisirs	14	282	392	299	294	675	636	453	5	3	343	5
Voie publique	322	169	172	196	157	178	146	196	119	102	137	20
Magasin	58	81	60	70	40	71	62	64	42	35	75	24
Habitation: maison	78	63	41	50	33	51	37	43	15	22	21	5
Inconnue	25	27	23	37	39	51	45	34	24	15	35	1
Habitation: appartement	41	28	35	26	26	21	32	27	17	17	14	2
Parking	39	35	29	26	31	22	13	17	12	7	22	2
Horeca	39	31	19	14	28	20	14	18	5	18	11	1
Institution d'enseignement	35	23	23	22	19	15	16	14	9	11	5	1
Terrain	7	25	27	18	9	22	17	16	3	2	9	2
Entreprise	34	16	13	19	10	15	3	4	10	6	3	1
Habitation: non précisée	12	10	10	17	8	6	5	13	13	9	6	2
Autre	2	10	12	9	13	12	10	11	3	7	4	1
Habitation: dépendances	19	6	10	14	11	5	2	12	4	4	3	
Habitation: garage	8	15	12	10	10	5	4	5	2	11	3	2
Infrastructure sportive	12	11	2	10	5	9	9	9		2	2	1
Habitation: allée	5	5	11	7	6	8	3	5	2	2	3	
Chantier	4	12	5	2	3	2	7	2	1	4	8	1
Emplacement de vélo	6	5	3	3	6	3	5	7	4	1	3	
Service public	3	1	11	1	3	7	3	2	1	3	3	2
Station de bus / métro et gare de chemin de fer	2	4	2	1	3	4	7	8	2	3	2	1
Service	7		1	5	3	3	6	5	2			
Moyen de transport: autobus / autocar	1	5	3	5	5	5	1	2	1		3	
Maison de repos	1	1	16	1				4	1			
Moyen de transport: voiture	16	2	1		2	1	1		1			
Station essence	5	5	4	2		1	1	1	1	2		
Banque / institution financière	3	2	3	3	3		2	1	1		2	1
Arrêt de bus / tram	1	1	6	2	3	2	1	1			1	
Médecin / dentiste / pharmacien	2	3	2	1	4				2	2	1	
Hôpital	7		2			1						
Habitation: autre	2		2	1		2	2					
Stade	2	2	1	1	1		1					
Bâtiment administratif	3		2				1			1		
Edifice religieux / lieu du culte	2		1		1	1					2	
Moyen de transport: autre	1	1	1				1		2			1
Moyen de transport: camion		1							2	1		
Guichet automatique		2				1						
Aéroport		1						1				
Maison de débauche			1									1
Moyen de transport: train / tram / métro							1			1		
Cimetière					1							
Eaux intérieures et maritimes		1										
<b>Total</b>	<b>818</b>	<b>886</b>	<b>958</b>	<b>872</b>	<b>777</b>	<b>1.219</b>	<b>1.094</b>	<b>975</b>	<b>306</b>	<b>291</b>	<b>721</b>	<b>77</b>

FPF/DGR/DRI/BIPOL - Statistiques policières de criminalité (date de clôture: 22/09/2023)  
 Les données pour les années 2001 jusqu'à 2012 ne sont plus publiées mais restent disponibles sur demande auprès du service BIPOL.  
 Les données pour 2023 ne concernent que le 1er trimestre.



Boom

Dégradation de la propriété

	2000	2013	2014	2015	2016	2017	2018	2019	2020	2021	2022	2023
Voie publique	67	78	91	87	81	75	58	86	75	72	74	14
Habitation: résidence principale	28	31	30	30	50	39	33	40	33	35	38	13
Parking	15	8	13	16	26	20	12	14	6	13	7	3
Habitation: non précisée	9	1	4	9	5	7	6	1	7	13	9	2
Culture et loisirs	6	1	6	7	10	6	8	10	2	1	1	5
Inconnue	7	8	3	5	4	2	5	6	3	12	6	2
Autre		5	6	8	8	8	3	4	3	2	1	3
Horeca	8	4	5	3	6	2	6		1	2	1	
Institution d'enseignement	5	2	2	9	4	1	1	2	2	2	3	2
Habitation: jardin	9	5	4	2	2	1	3	2	2		3	
Habitation: garage	10			3	3	3	3	2		1	3	2
Entreprise	3	2	2	6	2	4	4	1		3	2	
Terrain	2	1	4	4	3		2	5	2	2	2	
Habitation: allée	4	1	2	4	2	4	2		1	5		
Habitation: dépendances	5	3	6				2	3		2	3	
Bureau de police	2		3	2	4	1	1	1	1		3	
Magasin	3		3	2	2		2	1	1	3	1	
Moyen de transport: autre	1		1		4		1	1	1	2	2	
Moyen de transport: voiture			1	2				2	2	2	1	
Chantier	1	3	1		1	1	1				1	
Infrastructure sportive		3				2	1	2			1	
Service	1		1	1	1	1				1	2	
Arrêt de bus / tram				1		2			1	2		1
Bâtiment administratif	1		1		1			1	1		1	1
Service public				2	2	1	1					1
Habitation: résidence secondaire	1					1				3		
Maison de repos		1		1					1			
Stade			1			1	1					
Station essence			1	1						1		
Cimetière	1							1				
Edifice religieux / lieu du culte								1			1	
Médecin / dentiste / pharmacien								2				
Station de bus / métro et gare de chemin de fer						1						1
Aéroport			1									
Banque / institution financière									1			
Emplacement de vélo					1							
<b>Total</b>	<b>189</b>	<b>157</b>	<b>192</b>	<b>205</b>	<b>222</b>	<b>183</b>	<b>156</b>	<b>188</b>	<b>146</b>	<b>179</b>	<b>166</b>	<b>50</b>

FPF/DGR/DRI/BIPOL - Statistiques policières de criminalité (date de clôture: 22/09/2023)

Les données pour les années 2001 jusqu'à 2012 ne sont plus publiées mais restent disponibles sur demande auprès du service BIPOL.

Les données pour 2023 ne concernent que le 1er trimestre.



**Boom**

**Infractions contre l'intégrité physique**

	2000	2013	2014	2015	2016	2017	2018	2019	2020	2021	2022	2023
Habitation	23	75	87	75	97	73	85	113	120	76	74	27
Voie publique	50	54	62	58	70	70	55	76	48	44	58	11
Institution d'enseignement	3	10	6	13	9	9	8	10	14	11	5	3
Culture et loisirs		8	8	4	10	19	8	15	2	1	13	
Inconnue	3	10	6	8	5	6	15	9	4	5	1	1
Horeca	5	4	1	1	8	3	4	4		2	7	
Entreprise	2	2	4	1	1	4		2	4	2	2	
Magasin	2	2	4	2	1	2	1	4	3	1		
Terrain	1	1	1		2	2	1		1	1	3	2
Moyen de transport: autobus / autocar		1	4			3	2	2				
Parking			1	1	2		1	2		1	4	
Habitation: jardin	1	2						2	1	2	1	
Service public	1	1	1				1		1	1	1	2
Bureau de police	1		1	1		2		3				
Arrêt de bus / tram			1	1	1		1	1		2		
Autre	1	1					1	1	1		1	1
Infrastructure sportive				1	2	1	2					1
Service	1			1	1	1		1		1	1	
Habitation: allée	1		1	1		1		2				
Bâtiment administratif	1			1								1
Station de bus / métro et gare de chemin de fer											2	1
Eaux intérieures et maritimes		2										
Hôpital							1					1
Maison de repos			1				1					
Moyen de transport: autre									1			1
Stade			2									
Station essence								1	1			
Banque / institution financière												1
Edifice religieux / lieu du culte												1
<b>Total</b>	<b>96</b>	<b>173</b>	<b>191</b>	<b>169</b>	<b>209</b>	<b>196</b>	<b>187</b>	<b>248</b>	<b>201</b>	<b>150</b>	<b>175</b>	<b>52</b>





# ***STATISTIQUES POLICIERES DE CRIMINALITE***

---

***LIEU DE PERPETRATION: COMMUNE***

**Boom**

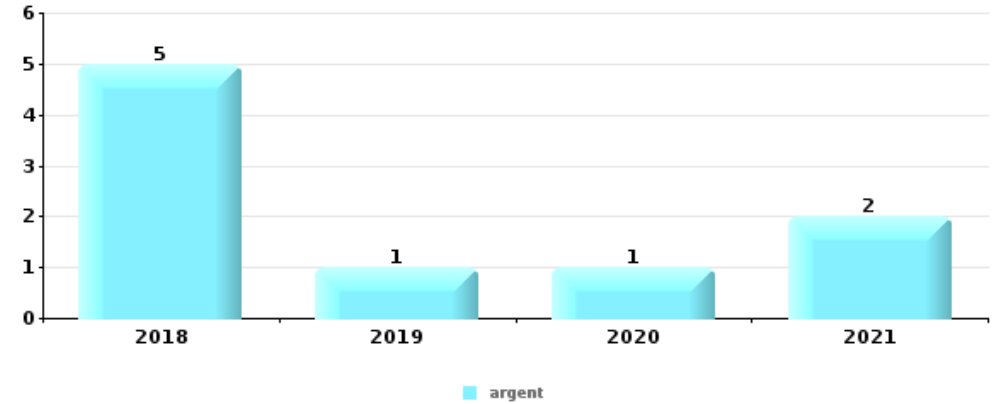
***PARTIE V : OBJETS ET MOYENS DE TRANSPORT***



**Boom**

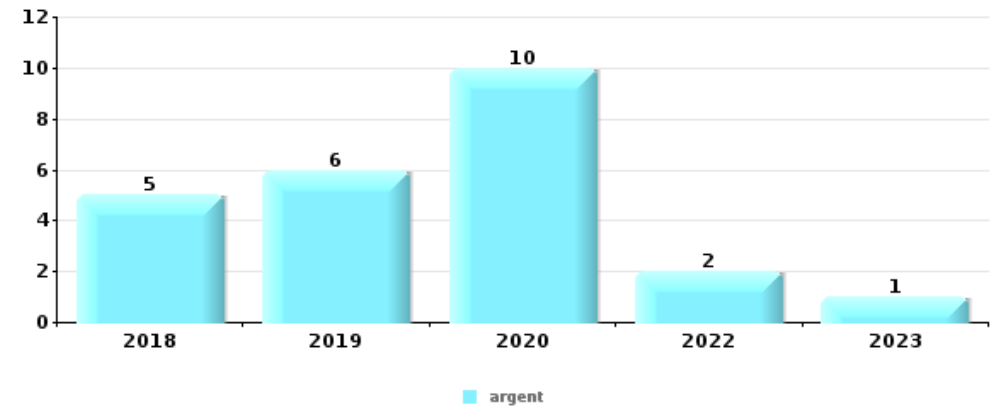
**Vol à main armée**

Top 5 Objets volés (sbd nombre de faits)		2018	2019	2020	2021	2022	2023
1	argent	5	1	1	2		
2	GSM et accessoires	1	1		1	1	1
3	vêtement	1			1	1	1
4	bijouterie / montre	2				1	
5	carte d'identité / passeport	2					
5	multimédia				1	1	
5	tabac				2		



**Vol dans ou sur un véhicule**

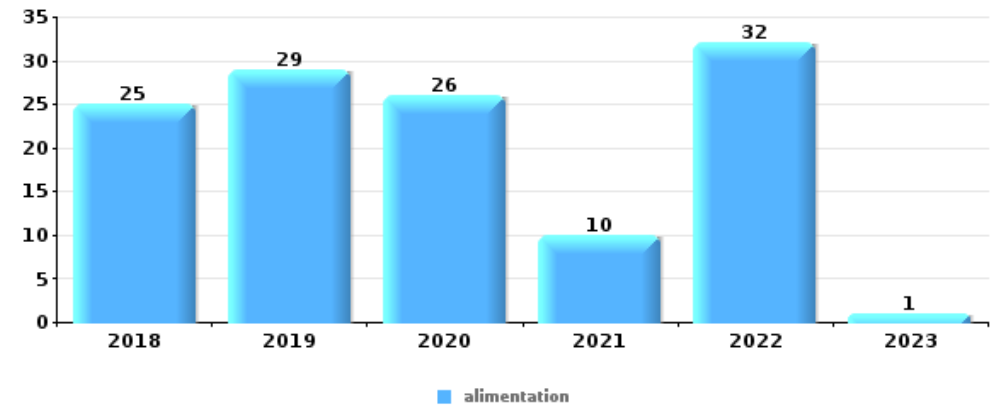
Top 5 Objets volés (sbd nombre de faits)		2018	2019	2020	2021	2022	2023
1	argent	5	6	10		2	1
2	pièce de moyen de transport	5	5	3	2		1
3	outillage	5	3	3	1	2	1
3	vêtement	4	4	3		4	
5	carte bancaire / carte de crédit	3	1	6		1	1
5	carte d'identité / passeport	2	1	7		1	1
5	GSM et accessoires	1	5	5		1	
5	lunettes / verres de contact	1	3	4	1	3	
5	multimédia	1	2	4	1	4	
5	permis de conduire	2	1	7		1	1





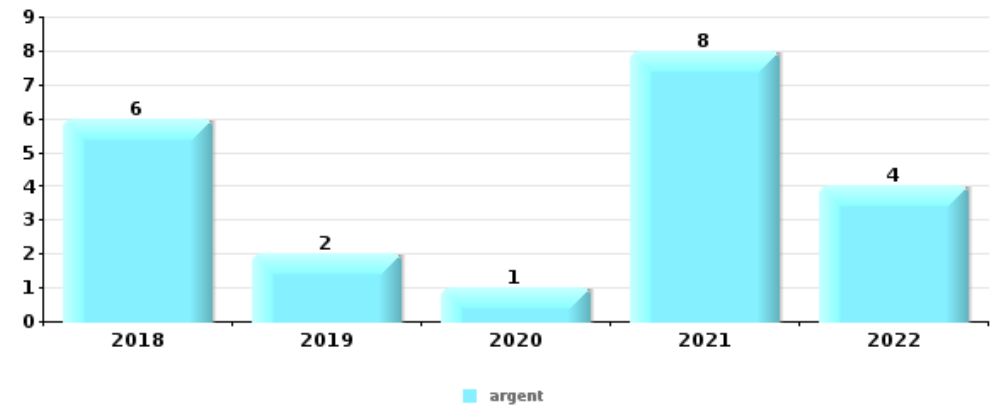
Vol à l'étalage

Top 5 Objets volés (sbd nombre de faits)		2018	2019	2020	2021	2022	2023
1	alimentation	25	29	26	10	32	1
2	tabac	9	7	2	1	14	6
3	parfum / produit de beauté	10	3	5	3	5	3
4	ordinateur et accessoires	5	6		2	10	4
5	multimédia	2	3	1	2	8	7



Cambrilage ds entreprise ou commerce

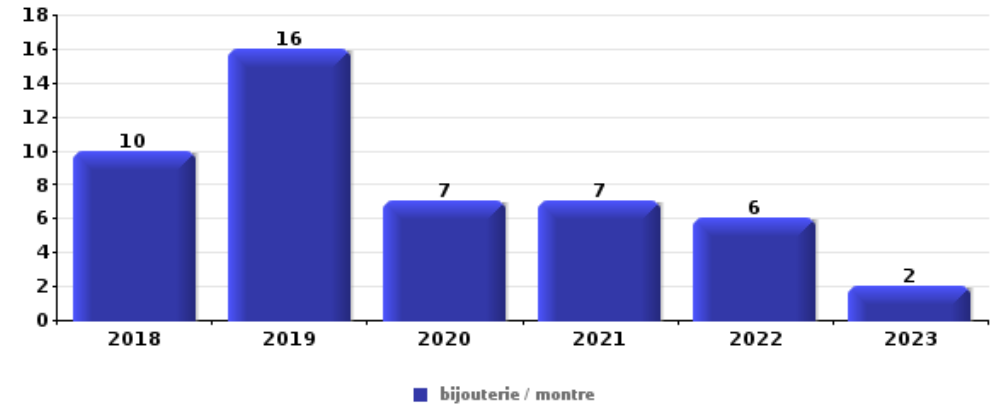
Top 5 Objets volés (sbd nombre de faits)		2018	2019	2020	2021	2022	2023
1	argent	6	2	1	8	4	
2	alimentation		3		4	1	
3	coffre-fort / coffret (argent) / caisse		2		2	1	
4	clé		2		1	1	
5	ordinateur et accessoires				2	1	
5	outillage		2		1		
5	portefeuille	1				2	





**Cambrassage dans habitation**

Top 5 Objets volés (sbd nombre de faits)		2018	2019	2020	2021	2022	2023
1	bijouterie / montre	10	16	7	7	6	2
2	argent	12	14	3	8	1	2
3	multimédia	2	7	1	2	3	2
3	ordinateur et accessoires	5	5	1	4	2	
5	vêtement	5	4	2	2	2	



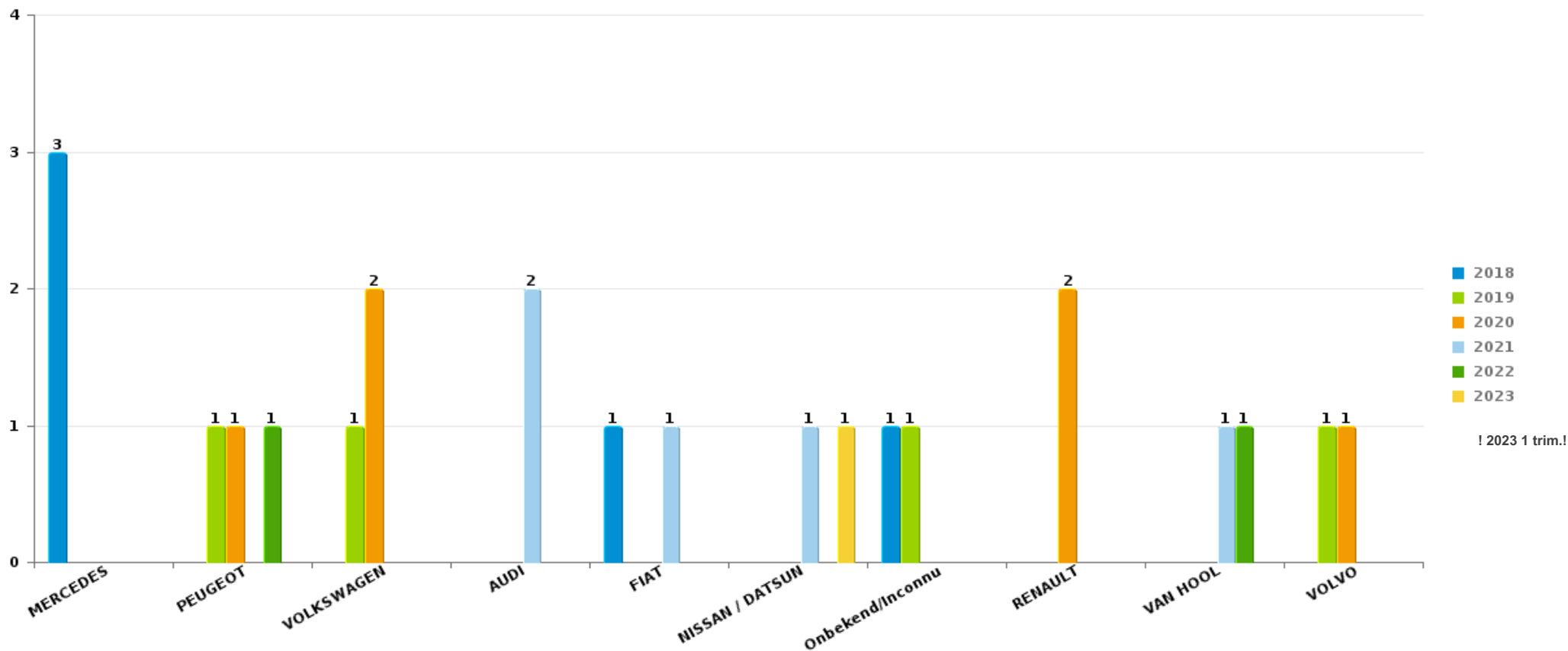
*Remarque: en ce qui concerne les objets, aucun total n'est reproduit étant donné que plusieurs objets peuvent avoir été volés lors d'un même fait.*



Boom

Vol de voiture

Nombre de voitures volées par marque (Top 5)



! 2023 1 trim.!

# ***STATISTIQUES POLICIERES DE CRIMINALITE***

---

*LIEU DE PERPETRATION: COMMUNE*

**Boom**

***PARTIE VI : SUSPECTS***



## Partie 1: Niveau FAITS (comptage du nombre de faits pour lesquels un certain type de suspect est impliqué)

### 1.1. Nombre d'infractions selon le sexe des suspects identifiés (par catégorie principale)

Étant donné que, tant un suspect identifié masculin qu'un suspect identifié féminin peuvent être impliqués lors d'un même fait, il est possible que la somme des colonnes «Hommes» et «Femmes» soit supérieure à la valeur de la colonne «Total...» (voir également la note méthodologique)

#### Boom

#### 2023

Catégorie principale / Sexe	Nombre total de faits avec au moins 1 suspect	Hommes	%	Femmes	%
Vol et extorsion	20	17	85,0%	5	25,0%
Infr. contre l'intégrité physique	16	15	93,8%	6	37,5%
Législation sur les étrangers	15	15	100,0%	1	6,7%
Dégradation de la propriété	12	12	100,0%		
Drogues	7	6	85,7%	1	14,3%
Ivresse et alcool	7	7	100,0%		
Infr. contre l'autorité publique	5	4	80,0%	1	20,0%
Registre de population	5	4	80,0%	2	40,0%
Infr. contre la sécurité publique	4	4	100,0%		
Protection de la jeunesse	3	3	100,0%	1	33,3%
Armes et explosifs	2	2	100,0%		
Autres lois spéciales	2	1	50,0%	2	100,0%
Environnement	2	2	100,0%	1	50,0%
Fraude	2	2	100,0%		
Protection des revenus publics	2	2	100,0%	2	100,0%
Criminalité informatique	1			1	100,0%



## CRIMINALITE ENREGISTREE: SUSPECTS



Catégorie principale / Sexe	Nombre total de faits avec au moins 1 suspect	Hommes	%	Femmes	%
Infr. contre autres valeurs morales et sentiments	1	1	100,0%		
Infr. contre la foi publique	1	1	100,0%		
Infr. contre les mœurs	1	1	100,0%		
Protection de la personne	1	1	100,0%		
<b>Total</b>	<b>109</b>	<b>100</b>	<b>91,7%</b>	<b>23</b>	<b>21,1%</b>



## 1.2. Nombre d'infractions selon le sexe des suspects identifiés (par figure criminelle)

Étant donné que, tant un suspect identifié masculin qu'un suspect identifié féminin peuvent être impliqués lors d'un même fait, il est possible que la somme des colonnes «Hommes» et «Femmes» soit supérieure à la valeur de la colonne «Total...» (voir également la note méthodologique)

### Boom

2023

#### FC Vol moyen de transport

Figure criminelle / Sexe	Nombre total de faits avec au moins 1 suspect identifié	Hommes	%
Vol de vélo	2	2	100,0%
Total	PA	PA	PA

#### FC Cambriolage

Figure criminelle / Sexe	Nombre total de faits avec au moins 1 suspect identifié	Hommes	%
Cambriolage dans habitation	2	2	100,0%
Cambriolage dans bâtiment (total)	2	2	100,0%
Total	PA	PA	PA

#### FC Vol autre

Figure criminelle / Sexe	Nombre total de faits avec au moins 1 suspect identifié	Hommes	%	Femmes	%
Vol à main armée	1	1	100,0%		
Vol à l'étalage	12	9	75,0%	4	33,3%
Total	PA	PA	PA	PA	PA

## CRIMINALITE ENREGISTREE: SUSPECTS



### FC Autre

Figure criminelle / Sexe	Nombre total de faits avec au moins 1 suspect identifié	Hommes	%
Dégradation de voiture	1	1	100,0%
Total	PA	PA	PA

### PH Violence intrafamiliale (VIF)

Figure criminelle / Sexe	Nombre total de faits avec au moins 1 suspect identifié	Hommes	%	Femmes	%
VIF: physique, dans le couple	7	7	100,0%	4	57,1%
VIF: physique, envers des descendants	3	2	66,7%	3	100,0%
VIF: physique, envers d'autres membres	2	1	50,0%	2	100,0%
VIF: économique, dans le couple	2	2	100,0%		
Total	PA	PA	PA	PA	PA

### PH Trafic d'armes

Figure criminelle / Sexe	Nombre total de faits avec au moins 1 suspect identifié	Hommes	%
Commerce et production d'arme à feu et mun.	1	1	100,0%
Total	PA	PA	PA



**PH Violence dans l'espace public**

Figure criminelle / Sexe	Nombre total de faits avec au moins 1 suspect identifié	Hommes	%	Femmes	%
Violence physique (voie publique)	6	6	100,0%		
Violence physique (endroit accessible au public)	2	2	100,0%		
Violence psychique (voie publique)	3	3	100,0%		
Violence psychique (autre endroit public)	1			1	100,0%
Vol à main armée (voie publique)	1	1	100,0%		
<b>Total</b>	<b>PA</b>	<b>PA</b>	<b>PA</b>	<b>PA</b>	<b>PA</b>

**PH Autre**

Figure criminelle / Sexe	Nombre total de faits avec au moins 1 suspect identifié	Hommes	%
Cyberharcèlement	1	1	100,0%
Fraude à l'identité	1	1	100,0%
<b>Total</b>	<b>PA</b>	<b>PA</b>	<b>PA</b>



### 1.3. Nombre d'infractions selon l'âge des suspects identifiés (par catégorie principale)

Étant donné que, tant un suspect identifié mineur qu'un suspect identifié majeur peuvent être impliqués lors d'un même fait, il est possible que la somme des colonnes «Mineur» et «Majeur» soit supérieure à la valeur de la colonne «Total...» (voir également la note méthodologique)

#### Boom

#### 2023

Catégorie principale / Âge	Nombre total de faits avec au moins 1 suspect identifié	Mineur	%	Majeur	%
Vol et extorsion	20	7	35,0%	15	75,0%
Infr. contre l'intégrité physique	16	4	25,0%	15	93,8%
Législation sur les étrangers	15	4	26,7%	11	73,3%
Dégradation de la propriété	12	2	16,7%	11	91,7%
Drogues	7	1	14,3%	6	85,7%
Ivresse et alcool	7			7	100,0%
Infr. contre l'autorité publique	5			5	100,0%
Registre de population	5			5	100,0%
Infr. contre la sécurité publique	4	3	75,0%	2	50,0%
Protection de la jeunesse	3	1	33,3%	2	66,7%
Armes et explosifs	2			2	100,0%
Autres lois spéciales	2			2	100,0%
Environnement	2			2	100,0%
Fraude	2			2	100,0%
Protection des revenus publics	2			2	100,0%
Criminalité informatique	1			1	100,0%
Infr. contre autres valeurs morales et sentiments	1			1	100,0%
Infr. contre la foi publique	1			1	100,0%
Infr. contre les mœurs	1	1	100,0%	1	100,0%
Protection de la personne	1			1	100,0%
<b>Total</b>	<b>109</b>	<b>23</b>	<b>21,1%</b>	<b>94</b>	<b>86,2%</b>



## 1.4. Nombre d'infractions selon l'âge des suspects identifiés (par figure criminelle)

Étant donné que, tant un suspect identifié mineur qu'un suspect identifié majeur peuvent être impliqués lors d'un même fait, il est possible que la somme des colonnes «Mineur» et «Majeur» soit supérieure à la valeur de la colonne «Total...» (voir également la note méthodologique)

### Boom

2023

#### FC Vol moyen de transport

Figure criminelle / Âge	Nombre total de faits avec au moins 1 suspect identifié	Mineur	%	Majeur	%
Vol de vélo	2	2	100,0%	1	50,0%
<b>Total</b>	<b>PA</b>	<b>PA</b>	<b>PA</b>	<b>PA</b>	<b>PA</b>

#### FC Cambriolage

Figure criminelle / Âge	Nombre total de faits avec au moins 1 suspect identifié	Majeur	%
Cambriolage dans habitation	2	2	100,0%
Cambriolage dans bâtiment (total)	2	2	100,0%
<b>Total</b>	<b>PA</b>	<b>PA</b>	<b>PA</b>

#### FC Vol autre

Figure criminelle / Âge	Nombre total de faits avec au moins 1 suspect identifié	Mineur	%	Majeur	%
Vol à main armée	1	1	100,0%		
Vol à l'étalage	12	4	33,3%	9	75,0%
<b>Total</b>	<b>PA</b>	<b>PA</b>	<b>PA</b>	<b>PA</b>	<b>PA</b>

#### FC Autre

Figure criminelle / Âge	Nombre total de faits avec au moins 1 suspect identifié	Majeur	%
Dégradation de voiture	1	1	100,0%
<b>Total</b>	<b>PA</b>	<b>PA</b>	<b>PA</b>

## CRIMINALITE ENREGISTREE: SUSPECTS



### PH Violence intrafamiliale (VIF)

Figure criminelle / Âge	Nombre total de faits avec au moins 1 suspect identifié	Mineur	%	Majeur	%
VIF: physique, dans le couple	7			7	100,0%
VIF: physique, envers des descendants	3	2	66,7%	3	100,0%
VIF: physique, envers d'autres membres	2	2	100,0%	2	100,0%
VIF: économique, dans le couple	2			2	100,0%
<b>Total</b>	<b>PA</b>	<b>PA</b>	<b>PA</b>	<b>PA</b>	<b>PA</b>

### PH Trafic d'armes

Figure criminelle / Âge	Nombre total de faits avec au moins 1 suspect identifié	Majeur	%
Commerce et production d'arme à feu et mun.	1	1	100,0%
<b>Total</b>	<b>PA</b>	<b>PA</b>	<b>PA</b>

### PH Violence dans l'espace public

Figure criminelle / Âge	Nombre total de faits avec au moins 1 suspect identifié	Mineur	%	Majeur	%
Violence physique (voie publique)	6	1	16,7%	5	83,3%
Violence physique (endroit accessible au public)	2			2	100,0%
Violence psychique (voie publique)	3	1	33,3%	2	66,7%
Violence psychique (autre endroit public)	1			1	100,0%
Vol à main armée (voie publique)	1	1	100,0%		
<b>Total</b>	<b>PA</b>	<b>PA</b>	<b>PA</b>	<b>PA</b>	<b>PA</b>

### PH Autre

Figure criminelle / Âge	Nombre total de faits avec au moins 1 suspect identifié	Majeur	%
Cyberharcèlement	1	1	100,0%
Fraude à l'identité	1	1	100,0%
<b>Total</b>	<b>PA</b>	<b>PA</b>	<b>PA</b>



## Partie 2: Niveau SUSPECTS-FAIT (comptage du nombre de combinaisons suspect-fait)

### 2.1. Nombre de suspects-fait selon le sexe des suspects identifiés (TOP 5 des catégories principales)

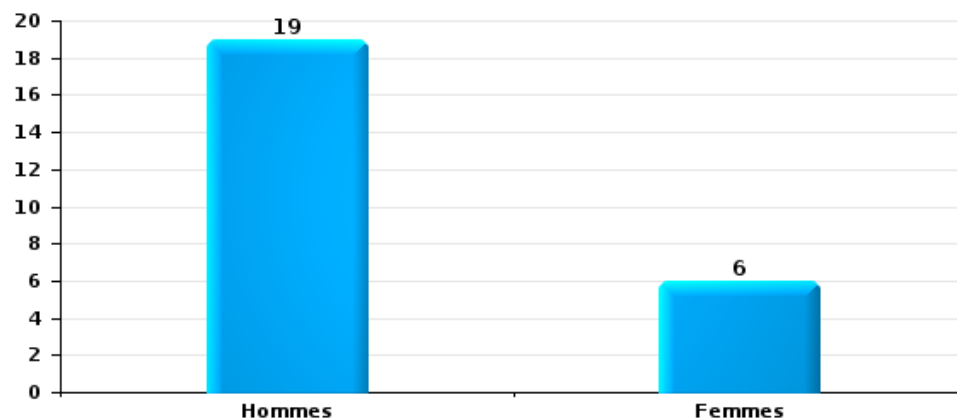
Lorsqu'un même suspect a commis plusieurs faits durant la période considérée, il est aussi comptabilisé plusieurs fois (voir également la note méthodologique)

#### Boom

2023

#### Vol et extorsion

Nombre de suspects-fait selon le sexe

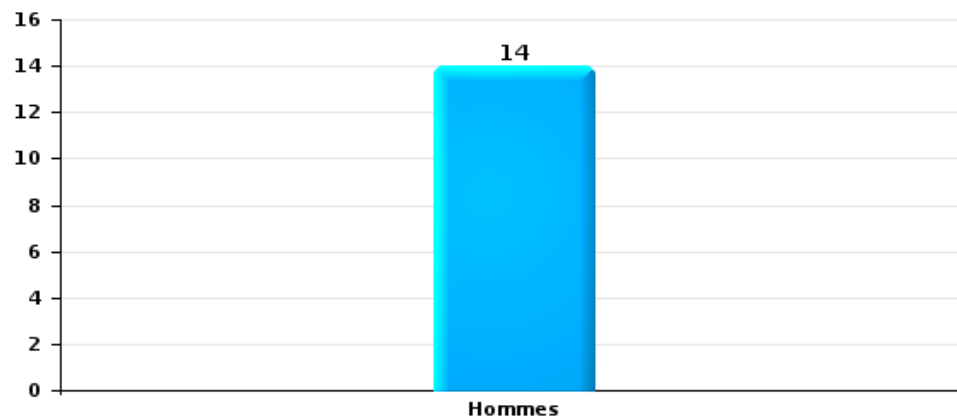






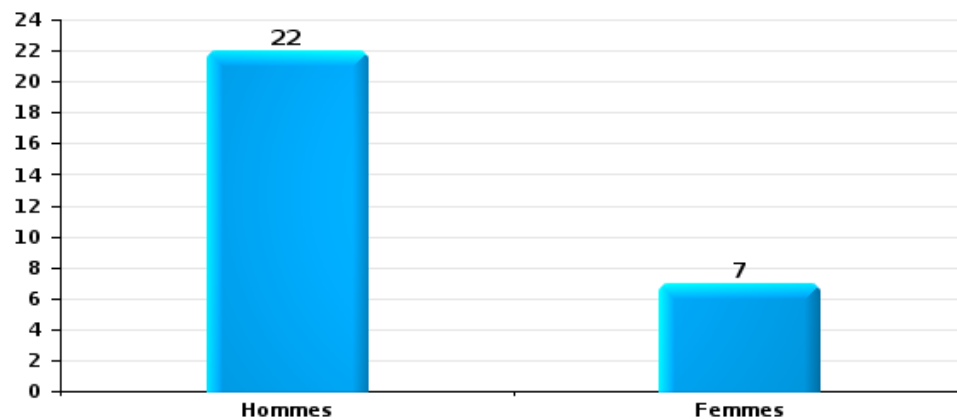
Dégradation de la propriété

Nombre de suspects-fait selon le sexe



Infr. contre l'intégrité physique

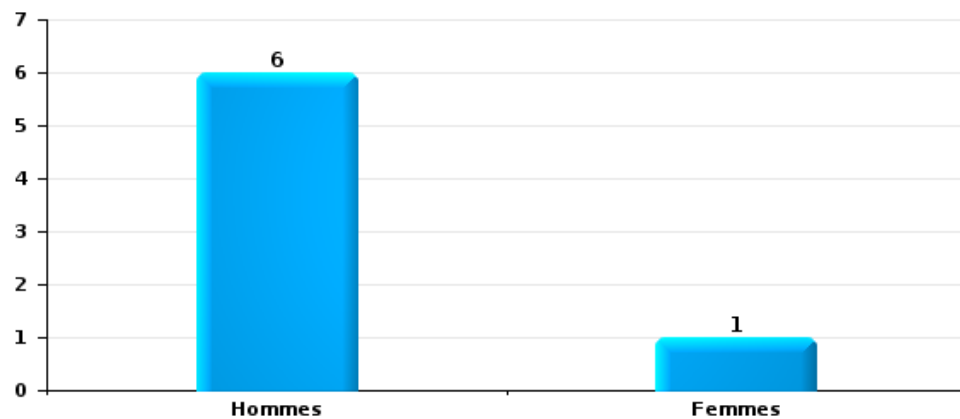
Nombre de suspects-fait selon le sexe





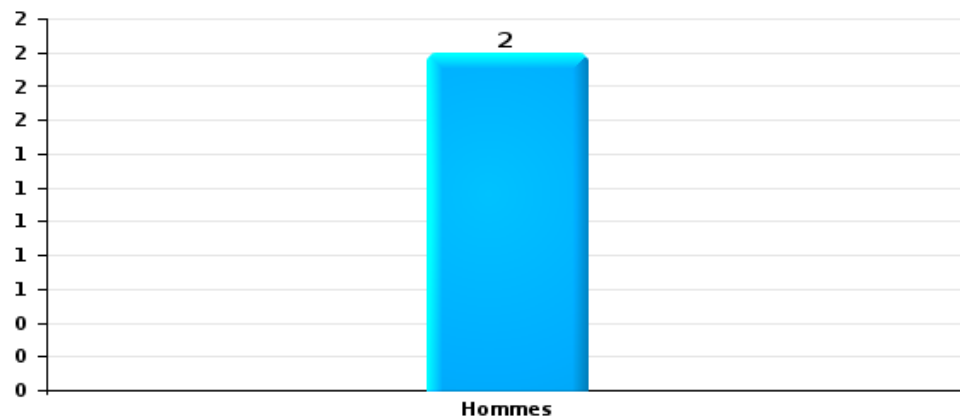
Drogues

Nombre de suspects-fait selon le sexe



Fraude

Nombre de suspects-fait selon le sexe





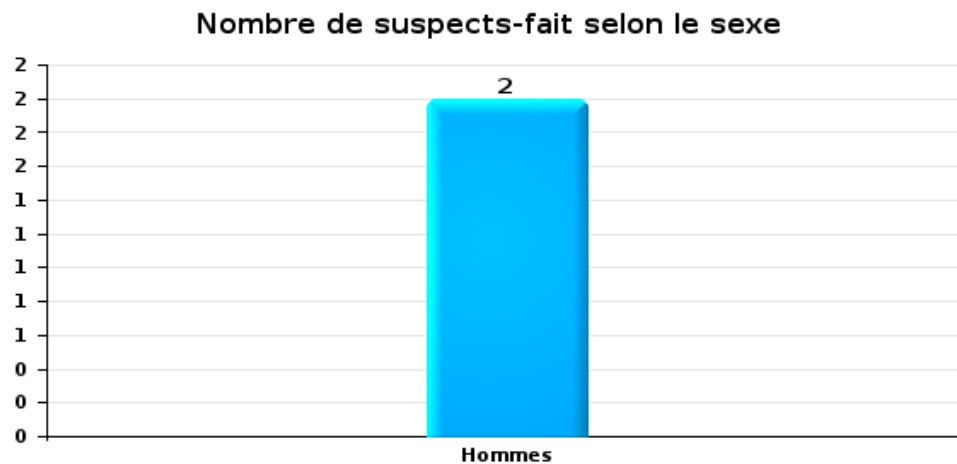
## 2.2. Nombre de suspects-fait selon le sexe des suspects identifiés (TOP 5 des figures criminelles)

Lorsqu'un même suspect a commis plusieurs faits durant la période considérée, il est aussi comptabilisé plusieurs fois (voir également la note méthodologique)

### Boom

2023

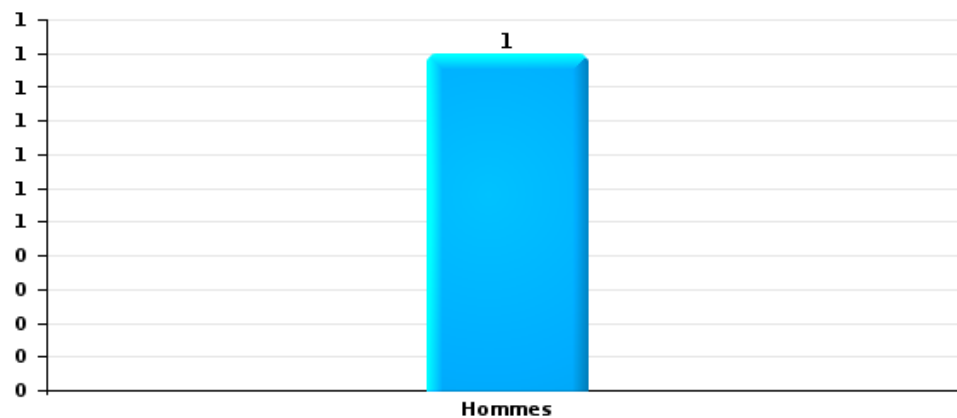
### Cambrilage dans bâtiment (total)





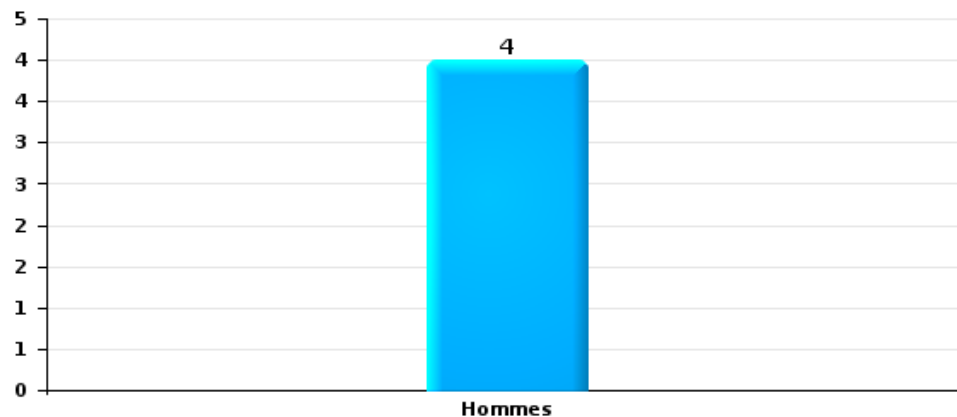
Dégradation de voiture

Nombre de suspects-fait selon le sexe



Vol de vélo

Nombre de suspects-fait selon le sexe





### 2.3. Nombre de suspects-fait selon l'âge des suspects identifiés (TOP 5 des catégories principales)

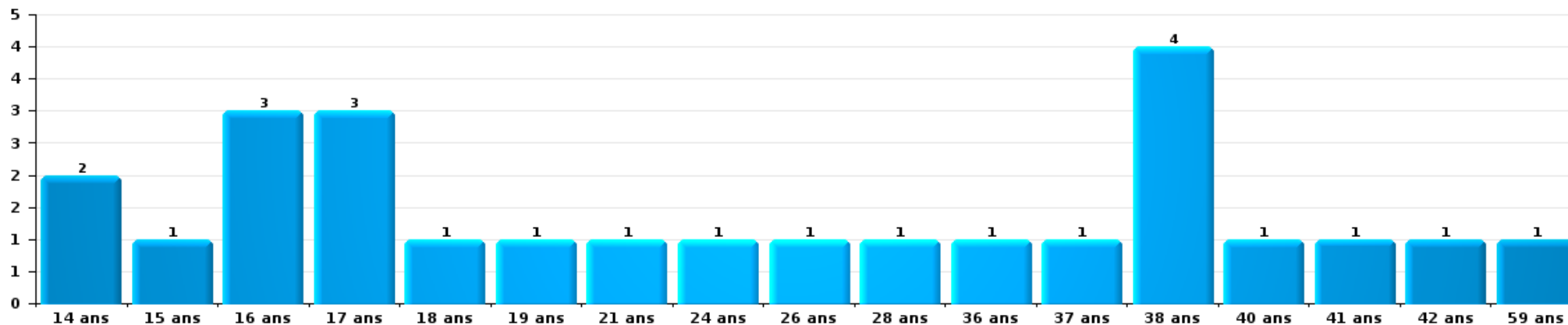
1) Lorsqu'un même suspect a commis plusieurs faits durant la période considérée, il est aussi comptabilisé plusieurs fois, qu'il ait le même âge ou non – 2) Les suspects au-dessous de 14 ans et à partir de 90 ans ne sont pas repris dans le tableau (voir également la note méthodologique)

#### Boom

#### 2023

#### Vol et extorsion

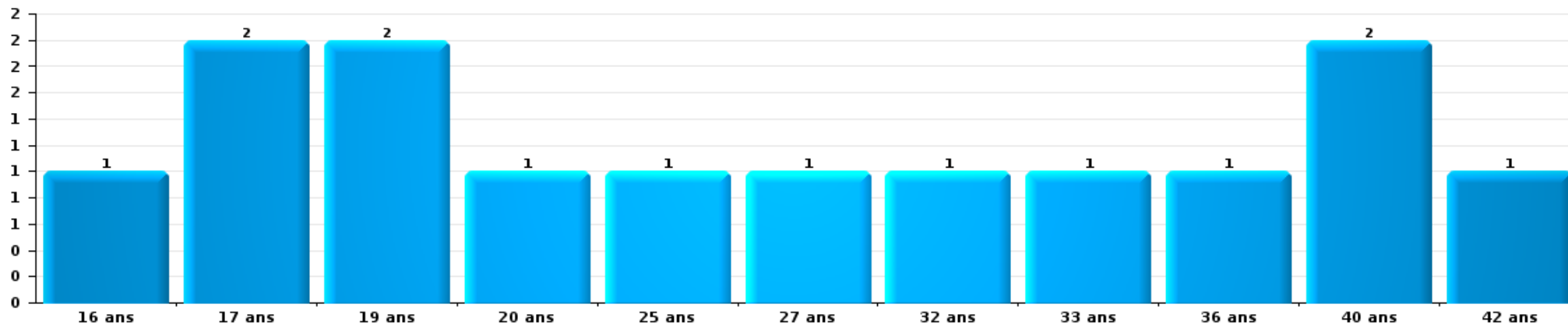
Nombre de suspects-fait par âge (chronologique)





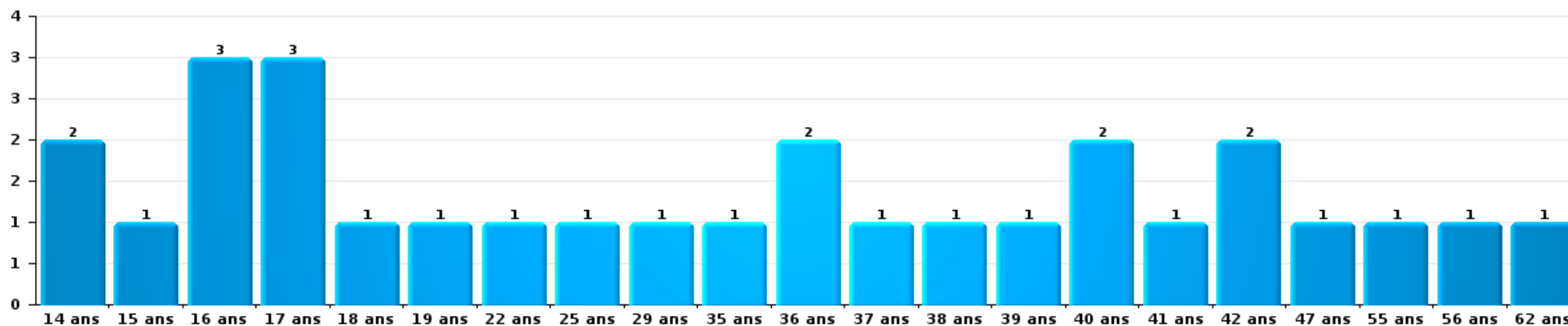
Dégradation de la propriété

Nombre de suspects-fait par âge (chronologique)



Infr. contre l'intégrité physique

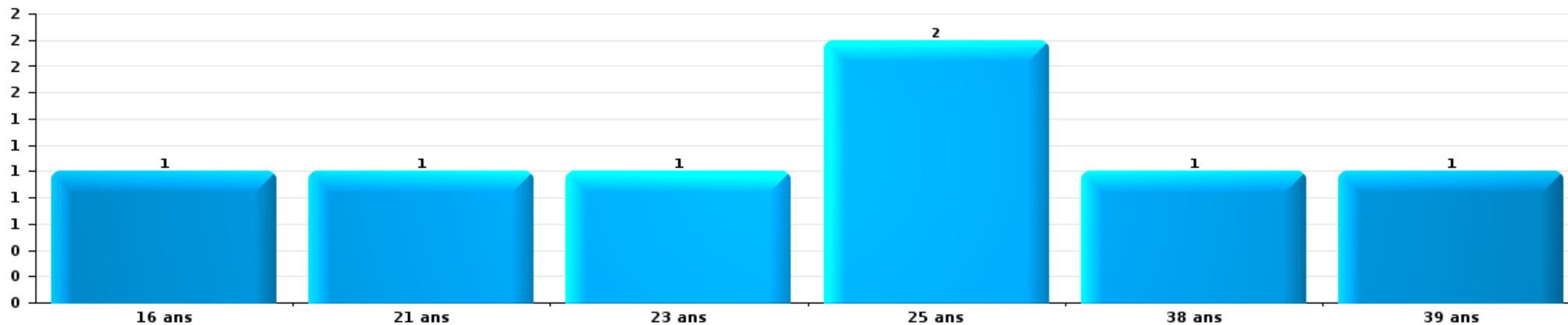
Nombre de suspects-fait par âge (chronologique)





Drogues

Nombre de suspects-fait par âge (chronologique)



Fraude

Nombre de suspects-fait par âge (chronologique)





## 2.4. Nombre de suspects-fait selon l'âge des suspects identifiés (TOP 5 des figures criminelles)

1) Lorsqu'un même suspect a commis plusieurs faits durant la période considérée, il est aussi comptabilisé plusieurs fois, qu'il ait le même âge ou non – 2) Les suspects au-dessous de 14 ans et à partir de 90 ans ne sont pas repris dans le tableau (voir également la note méthodologique)

### Boom

2023

### Cambriolage dans bâtiment (total)

Nombre de suspects-fait par âge (chronologique)

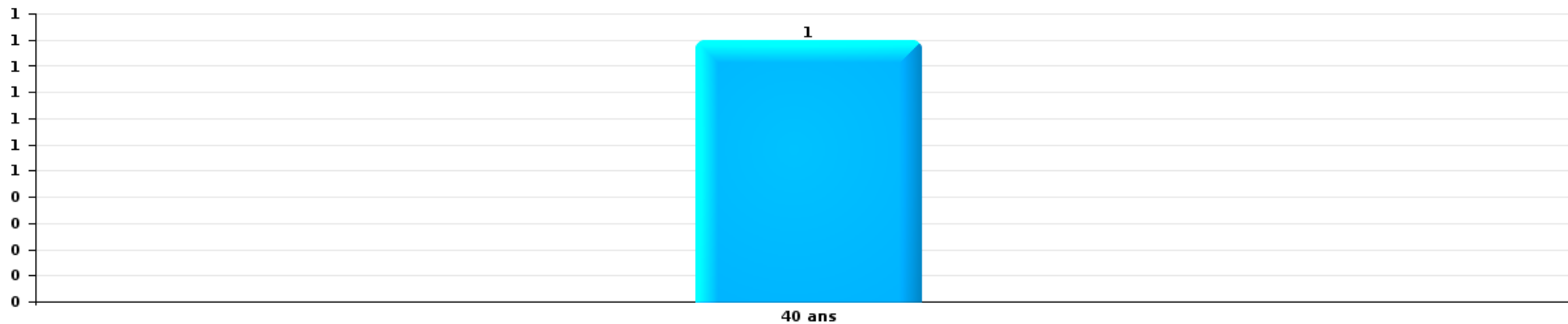






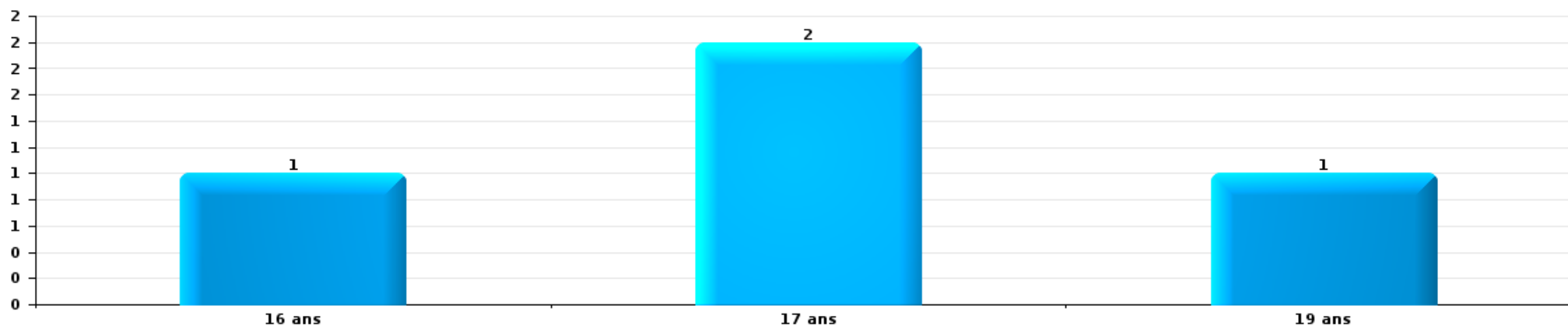
Dégradation de voiture

Nombre de suspects-fait par âge (chronologique)



Vol de vélo

Nombre de suspects-fait par âge (chronologique)



# ***STATISTIQUES POLICIERES DE CRIMINALITE***

---

*LIEU DE PERPETRATION: COMMUNE*

**Boom**

***ANNEXE I: DETAIL PAR CATEGORIE DE DELIT  
CODE PENAL***

## Boom

### Infraction Code pénal

#### Infr. contre l'intégrité physique

			2000	2013	2014	2015	2016	2017	2018	2019	2020	2021	2022	2023
Assassinat	Autres	Tent.	1								1			
		Sous-total	1								1			
Meurtre	Meurtre pour faciliter le vol	Tent.								1				
	Non spécifié	Acc.			1									
	Autres	Tent.		3	1	3	1		2	3	1	1	2	
		Sous-total		3	2	3	1		2	4	1	1	2	
Torture et maltraitance	Traitement inhumain	Acc.		1	1			2	1				1	
	Traitement dégradant	Acc.						1						
		Sous-total		1	1			3	1				1	
Coups et/ou blessures vol. en sphère familiale	Entre partenaires ou ex-partenaires	Acc.	7	40	55	50	63	43	61	74	65	46	38	13
	Lors d'un différend familial en général	Tent.				1								
	Par les parents envers un mineur	Acc.	6											
	Par les parents envers personne vulnérable	Acc.	1	7	7	11	8	6	7	10	2	4	5	4
	Envers les parents	Acc.				1					2	1		
	Envers d'autres ascendants directs ou collatéraux	Acc.	1	3	3	5	1	2	4	6	8	6	8	4
	Sous-total	15	50	69	68	75	52	77	90	80	59	56	22	
Coups et/ou blessures vol. hors sphère familiale	Bagarres (=coups réciproques)	Acc.	7	17	15	10	22	18	24	27	14	19	22	6
	Coups envers fonctionnaire de police	Acc.	2	1	1	1	2	2		5	1	2	2	
	Envers un mineur par une pers. ayant autorité	Acc.	2	2	1	5	1	1		1	2	2	1	
	Envers un mineur qualité de l'auteur inconnue	Acc.	2	11	6	9	9	10	8	12	5	8	3	2
	Envers pers. vulnérable par pers. ayant autorité	Acc.									1		1	
	Envers un arbitre de manifestation sportive	Acc.			1									
	Coups envers personnel transport public	Acc.			1			2				2	1	1
	Coups envers personnel autre service public	Acc.		1	1					1	1		1	
	Coups envers profession médicale	Acc.						1		1	1			
	Coups envers personnel institut d'enseignement	Acc.		2	2				1	1				
	Non spécifié	Acc.	46	49	61	47	71	74	50	71	49	48	59	14
	Tent.	2								1				
	Sous-total	61	83	89	72	105	109	83	118	76	81	90	23	
Mutilation génitale féminine	Acc.		1											
	Sous-total		1											
Abstention coupable	Acc.		2	2	3			2		1			1	
	Sous-total		2	2	3			2		1			1	

## Infr. contre l'intégrité physique

			2000	2013	2014	2015	2016	2017	2018	2019	2020	2021	2022	2023
Autres infr. volontaires. c/ l'intégrité phys.	Privation de soins à enfant ou personne vulnérable	Acc.			1		1					1		
	Abandon d'enfant dans le besoin	Acc.		1		1				1				
	Administration substances nuisibles	Acc.		1				1	1	1	2	1	2	
	Empoisonnement de denrées	Acc.									1			
	Entrave méchante à la circulation	Acc.			3				5	1	1		2	
	Voies de faits et violences légères	Acc.	12	27	23	16	26	27	13	28	34	5	18	4
	<b>Sous-total</b>		<b>12</b>	<b>29</b>	<b>27</b>	<b>17</b>	<b>27</b>	<b>28</b>	<b>19</b>	<b>31</b>	<b>38</b>	<b>7</b>	<b>22</b>	<b>4</b>
Infr. involontaires contre l'intégrité physique	Homicides involontaires	Acc.				1								
	Coups et/ou blessures involontaires	Acc.	7	4	1	5	1	2	5	3	1			
	Administration involontaire substances nuisibles	Acc.												1
	Abstention d'entretien enfant/personne vulnérable	Acc.											1	
	Morsure de chien	Acc.								1	4	2	2	2
	<b>Sous-total</b>		<b>7</b>	<b>4</b>	<b>1</b>	<b>6</b>	<b>1</b>	<b>2</b>	<b>5</b>	<b>4</b>	<b>5</b>	<b>2</b>	<b>3</b>	<b>3</b>
	<b>Total</b>		<b>96</b>	<b>173</b>	<b>191</b>	<b>169</b>	<b>209</b>	<b>196</b>	<b>187</b>	<b>248</b>	<b>201</b>	<b>150</b>	<b>175</b>	<b>52</b>

## Infr. contre la liberté individuelle

			2000	2013	2014	2015	2016	2017	2018	2019	2020	2021	2022	2023
Enlèvement de mineur ou personne vulnérable	Enlèvement parental	Acc.			1			1	1		1			
	Autre enlèvement	Acc.				1	1		1					
		Tent.				2		2			1	2	1	
		Sous-total			1	3	1	3	2	1	3	1		
Détenition par un particulier		Acc.	2			1	2	1	2	2	5	3	4	
		Tent.			1									
		Sous-total	2		2	2	1	2	2	2	5	3	4	
		Total	2		1	5	3	4	4	3	8	4	4	

## Infr. contre les moeurs

			2000	2013	2014	2015	2016	2017	2018	2019	2020	2021	2022	2023
Viol n'ayant pas causé la mort	Victime < 10a	Acc.	1			1	1	1				1		
	Victime 10a - 14a	Acc.		1	2	2	1		1			1		
	Victime 14a - 16a	Acc.				1	1	1	1	1	2		1	
	Victime 16a - 18a	Acc.	1	2				2		2	1			
	Victime majeure	Acc.	1	5	5	3	1	2	4	2	5	5	1	
		Tent.				1					1			
	<b>Sous-total</b>		<b>3</b>	<b>8</b>	<b>7</b>	<b>8</b>	<b>4</b>	<b>6</b>	<b>6</b>	<b>6</b>	<b>8</b>	<b>7</b>	<b>2</b>	
Viol avec conséquence inconnue		Acc.	1						1					
		<b>Sous-total</b>	<b>1</b>						<b>1</b>					
Viol n'ayant pas causé la mort (nvCPS)	Victime < 16a	Acc.											4	1
	Victime majeure	Acc.											12	
		<b>Sous-total</b>											<b>16</b>	<b>1</b>
Attentat à la pudeur avec violence / menace	Victime < 16a	Acc.	2					1		1	1	1		
		Tent.			1									
	Victime 16a - 18a	Acc.						1						
		Acc.	1	2		1		1	2	3	1	2		
	Victime majeure	Tent.			1		2							
		<b>Sous-total</b>	<b>3</b>	<b>2</b>	<b>1</b>	<b>2</b>		<b>5</b>	<b>2</b>	<b>4</b>	<b>2</b>	<b>3</b>		
Attentat à la pudeur sans violence / menace	Victime < 16a	Acc.	4	2		3	5	1	4	3	3	4	2	
		Acc.				2	1	1	1				1	
	Victime 16a - 18a	Tent.										1		
		Acc.			1	2	1	19	6	3	3	1		
	Victime âge inconnu	Acc.												
		<b>Sous-total</b>	<b>4</b>	<b>2</b>	<b>1</b>	<b>7</b>	<b>7</b>	<b>21</b>	<b>11</b>	<b>6</b>	<b>6</b>	<b>6</b>	<b>3</b>	
Attentat à la pudeur non spécifié		Acc.			1			1						
		<b>Sous-total</b>			<b>1</b>			<b>1</b>						
Atteinte intégrité sexuelle sans mort (nvCPS)	Victime < 16a	Acc.											4	1
	Victime 16a - 18a	Acc.											1	
	Victime majeure	Acc.											4	1
			<b>Sous-total</b>										<b>9</b>	<b>2</b>
Pornographie enfantine	Détention	Acc.			1			1			2	3		
	Distribution	Acc.		1	1	2	3	2	4	6	2	2		
	Accès pornographie enfantine via technologie	Acc.									1	1		
		Acc.				1								
		<b>Sous-total</b>		<b>1</b>	<b>2</b>	<b>2</b>	<b>4</b>	<b>3</b>	<b>4</b>	<b>6</b>	<b>5</b>	<b>6</b>		
Pornographie		Acc.		1					1					
		<b>Sous-total</b>		<b>1</b>					<b>1</b>					
Incitation à la débauche	Victime mineure	Acc.			1		1	2	1		3			
	Age victime inconnu	Acc.							1					
		<b>Sous-total</b>			<b>1</b>		<b>1</b>	<b>2</b>	<b>2</b>		<b>3</b>			

**Infr. contre les mœurs**

			2000	2013	2014	2015	2016	2017	2018	2019	2020	2021	2022	2023
Exploitation de la débauche d'autrui	Victime mineure	Acc.				1	1	2					1	
	Victime majeure	Acc.										1		
		Sous-total				1	1	2				1	1	
Outrage public aux bonnes mœurs	Actions (exhibitionnisme, etc.)	Acc.	3	2	5		1	3	1	1	1	2	1	
	Ecrits, images, objets	Acc.		2			3	5	2	1	2	2	3	
		Sous-total	3	4	5		4	8	3	2	3	4	4	
Voyeurisme	Observation/enregistrement de nudité ou intimité	Acc.					1		1	1		5		
	Diffusion enregistrement nudité ou intimité	Acc.							1			3	1	
		Sous-total				1		2	1			8	1	
Diffusion de contenu à caractère sexuel (nvCPS)	Victime < 16a	Acc.											1	
		Sous-total											1	
Diffusion contenu sex. but méchant/lucrat. (nvCPS)	Victime < 16a	Acc.											1	
		Sous-total											1	
Grooming (contact par ICT avec mineur < 16 ans)		Acc.					3	1		1				
		Sous-total					3	1		1				
Images d'abus sexuels de mineurs (nvCPS)	Production/diffusion images abus sexuels (nvCPS)	Acc.											2	
	Détention/acquisition images abus sexuels (nvCPS)	Acc.												2
		Sous-total											2	2
		Total	14	18	17	21	25	48	32	27	27	35	40	5

**Infr. contre autres valeurs morales et sentiments**

		2000	2013	2014	2015	2016	2017	2018	2019	2020	2021	2022	2023	
Harcèlement	Acc.	2	25	42	28	29	46	53	51	38	25	33	7	
	Sous-total	2	25	42	28	29	46	53	51	38	25	33	7	
Violation de sépulture	Acc.											1		
	Sous-total											1		
Violation du secret professionnel	Acc.				1		1	2		2			1	
	Sous-total				1		1	2		2			1	
Atteinte à l'honneur	Calomnie et diffamation	Acc.	6	6	8	11	8	9	5	5	1	2	1	
	Déclaration calomnieuse	Acc.	1		2		1	1	2	2	1			
	Imputation calomnieuse	Acc.		2	1	1	1	1			1			
	Divulgation méchante	Acc.			1	3	1				1		1	
	Injures (Délit)	Acc.		3	5	4	2	8	4	5		1	4	
	Sous-total		9	10	13	16	17	19	15	12	7	5	6	2
Vie privée	Violation de domicile par un particulier	Acc.	4	3	4	5	7	9	1	4	2	6	2	
	Violation du secret des lettres	Acc.	2						1	1				
	Sous-total	1	6	3	4	5	7	9	2	5	2	6	2	
Tapage nocturne	Inc.	1												
	Acc.	10	6	3	9	8	3	8	4	2	6	3		
	Sous-total	11	6	3	9	8	3	8	4	2	6	3		
Abus faiblesses de personnes	Acc.								1					
	Sous-total								1					
Vie privée mœurs: publication identité victime	Acc.				1		1							
	Sous-total				1		1							
Cyberlokkig (leurre de mineur par ICT)	Acc.				1	3								
	Sous-total				1	3								
Occupation bien d'autrui (squatter)	Pénétrer / occuper / séjourner (bien non habité)	Acc.						1						
	Sous-total							1						
		Total	23	47	61	60	62	77	88	70	54	38	49	12



**Infr. relative au statut juridique de l'enfant**

			2000	2013	2014	2015	2016	2017	2018	2019	2020	2021	2022	2023
<b>Non-représentation d'enfants</b>	<b>Par les parents</b>	<b>Acc.</b>	1		2					2		1		
	<b>Par une personne qui en a la charge</b>	<b>Acc.</b>						1						
		<b>Sous-total</b>	1		2			1		2		1		
		<b>Total</b>	1		2			1		2		1		

## Vol et extorsion

				2000	2013	2014	2015	2016	2017	2018	2019	2020	2021	2022	2023
Vol avec circ. aggr.	Avec violence	Acc.	12	14	9	11	14	16	24	17	3	8	15	1	
		Tent.	2	3	1	1	3	5	1	3	1	1	1		
	Sans violence	Acc.	155	132	142	103	91	111	72	101	47	47	54	18	
		Tent.	84	80	69	56	50	56	38	32	26	33	24	3	
Sous-total			253	229	221	171	158	188	135	153	77	89	94	22	
Vol sans circ. aggr.	Avec violence	Acc.	3	18	13	16	11	17	21	23	2	1	29		
		Tent.		2	2	2	2	1		1	1		2		
	Sans violence, Vol à la tire	Acc.	13	216	291	281	246	444	445	303	2	2	184	1	
		Tent.				1	1	1	2				3		
	Sans violence, Vol d'usage	Acc.	1		1	2	1	3					3		
	Sans violence, Vol domestique	Acc.	5	4	8	7	6	7	4	6	9	5	5		
	Sans violence	Acc.	407	407	403	375	341	544	470	474	206	184	390	53	
Tent.		11	7	7	8	5	9	8	12	7	6	6	1		
Sous-total			440	654	725	692	613	1.026	950	819	227	198	622	55	
Vol non spécifié		Acc.	93	2		2		1							
		Tent.	31												
	Sous-total	124	2		2		1								
Extorsion		Acc.	1	1	9	5	6	2	6	2	2	4	1		
		Tent.			3	2		1	3	1			4		
	Sous-total	1	1	12	7	6	3	9	3	2	4	5			
Fabrication de fausses clés		Acc.					1								
		Sous-total					1								
Total			818	886	958	872	777	1.219	1.094	975	306	291	721	77	

## Fraude

		2000	2013	2014	2015	2016	2017	2018	2019	2020	2021	2022	2023
Blanchiment d'argent	Acc.		1		1	2	1	2	18	33	17	11	
	Tent.								2	1			
	Sous-total		1		1	2	1	2	20	34	17	11	
Recel	Recel simple	Acc.		2		7		2	2	3	5		
	Recel qualifié	Acc.	1		1								
	Sous-total		1	2	1	7		2	2	3	5		
Grivèlerie	Carburant / lubrifiant	Acc.	3	2	1	2							
	Boissons et aliments	Acc.	2		1					1	1	1	
	Voiture de location	Acc.	3	2	3	1	2	2	4		1	3	
				4	4	1	3	2	2	4	1	2	4
	Sous-total		8	4	4	1	3	2	2	4	1	2	4
Détournement et destruction frauduleuse	Cel frauduleux	Acc.	4	52	68	30	6	3	7	3	2		3
	D'argent, de papiers, etc.	Acc.				1							
	D'objets saisis	Acc.						1	1				
	Non spécifié	Acc.	2	1		1							
	Sous-total		6	53	68	32	6	4	8	3	2		3
Escroquerie	Fraude par internet	Acc.		22	9	25	22	26	29	57	80	63	65
		Tent.		3	5	9	4	7	6	5	6		3
	Escroquerie sans internet	Acc.		13	18	16	18	24	19	23	18	6	24
		Tent.		4	1		1	6	1	2		1	5
	Non spécifié	Acc.	12										
		Tent.	1										
	Sous-total		13	42	33	50	45	63	55	87	104	70	97
Tromperie	Marchandises vendues / travail fourni	Acc.	1										
	Sous-total		1										
Abus de confiance et infr. apparentées	Abus de confiance	Acc.	4	13	15	14	12	15	21	22	11	1	6
	Abus des faiblesses	Acc.	6									1	
	Sous-total		10	13	15	14	12	15	21	22	11	2	6
Abus de biens sociaux	Non spécifié	Acc.								1			
	Sous-total									1			
Infr. liées à l'insolvabilité	Par le débiteur	Acc.		1		3		4	2	5	6	2	1
	Sous-total			1		3		4	2	5	6	2	1
Chèques sans provision		Acc.	6				1						
	Sous-total		6				1						
	Total		45	114	122	102	76	89	92	143	162	98	122
													13

## Dégradation de la propriété

				2000	2013	2014	2015	2016	2017	2018	2019	2020	2021	2022	2023
Incendie volontaire	Dans lieu habité (de jour)	Acc.				1	1		1	1	1				
	Dans lieu habité (de nuit)	Acc.					2					1		2	
		Tent.							1						
	Dans lieu habité (moment indéterminé)	Acc.			1										
	Dans un autre lieu (de jour)	Acc.			6	2	5	2	4	3	6	1	1	1	
		Tent.		2											
	Dans un autre lieu (de nuit)	Acc.		1			4	2	1	2	2	4	3	1	2
		Tent.			1		1							2	
Dans un autre lieu (moment indéterminé)	Acc.					2	1	1		1			1	1	
	Tent.														
	Non spécifié	Acc.		1											
		Sous-total		4	10	3	13	7	8	6	10	6	7	5	2
Destruction par explosion volontaire	Dans un autre lieu (de nuit)	Acc.					1						1		
		Sous-total					1						1		
Incendie involontaire		Acc.	5	5	7	10	9	9	9	9	7	10	10	12	1
		Tent.		1											
		Sous-total	5	6	7	10	9	9	9	9	7	10	10	12	1
Destruction, dénaturation, dégradation	Avec circ. aggr.	Acc.	5	1	2	1	2	4	1						
		Tent.						1							
	Destruction de biens agricoles	Acc.												1	
		Acc.	19												
	Non spécifié	Tent.	1												
		Sous-total	25	1	2	1	2	5	1					1	
Vandalisme	Sur véhicules	Acc.	51	80	102	101	107	89	67	99	73	85	77		13
		Acc.	28	10	14	26	22	17	15	20	11	9	13		5
	Sur autres biens mobiliers	Tent.				1									
	Graffitis	Acc.		10	5	3	8	2	4		1		1		4
		Acc.	58	40	58	49	64	52	53	51	45	67	56		24
	Autres détériorations sur biens immobiliers	Tent.						1							1
Dégradation de clôture	Acc.	18		1	1	2		1	1				1		
		Sous-total	155	140	180	181	203	161	140	171	130	161	148		47
		Total	189	157	192	205	222	183	156	188	146	179	166		50

**Infr. contre la Sécurité de l'Etat**

		2000	2013	2014	2015	2016	2017	2018	2019	2020	2021	2022	2023
<b>Sûreté intérieure de l'Etat</b>	<b>Acc.</b>				1								
	<b>Sous-total</b>				1								
<b>Terrorisme</b>	<b>Groupe terroriste</b>	<b>Acc.</b>						1					
	<b>Sous-total</b>							1					
	<b>Total</b>				1			1					

## Infr. contre la sécurité publique

			2000	2013	2014	2015	2016	2017	2018	2019	2020	2021	2022	2023
Organisation criminelle	Acc.							1	1	2	1	2		
	Sous-total							1	1	2	1	2		
Association de malfaiteurs	Acc.			1	2	2	2	5	10	7	4	4	14	5
	Sous-total			1	2	2	2	5	10	7	4	4	14	5
Evasion de prisonniers	Evasion simple	Acc.										1		
	Non-entrée de congé	Acc.										1		
	Non-respect surveillance électronique	Acc.		3	4	5	1	2		2	1		2	
	Sous-total			3	4	5	1	2		2	1	2	2	
Recel	Recel de criminel	Acc.						1						
	Sous-total							1						
Menaces	Menace d'attentat	Acc.	1	1	1	2	1				5			
	Verbales	Acc.	31	36	40	22	40	28	26	35	20	23	22	4
	Ecrites	Acc.	5	7	9	7	13	14	15	14	8	5	5	1
	Par gestes, emblèmes	Acc.	16	11	16	7	15	9	17	18	5	14	17	2
	Alerte à la bombe	Acc.				1	1	1			1	1		
	Non spécifié	Acc.	2				1							
	Sous-total		55	55	66	38	72	53	58	67	39	43	44	7
	Total		55	59	72	45	75	62	69	78	45	51	60	12

## Infr. contre l'autorité publique

		2000	2013	2014	2015	2016	2017	2018	2019	2020	2021	2022	2023
Violence c/ personnes investies autorité publique	Acc.		1			2	1			1			
	Sous-total		1			2	1			1			
Rébellion	Rébellion armée Acc.						1	2	1		1		
	Rébellion non armée Acc.	1	7	8	6	10	9	3	10	1	6	10	3
	Sous-total	1	7	8	6	10	10	5	11	1	7	10	3
Outrages	Acc.	3	2	3	4	3	1	2	4	1	1	3	2
	Sous-total	3	2	3	4	3	1	2	4	1	1	3	2
Refus de coopération (informatique et télécom)	Acc.							1				1	
	Sous-total							1				1	
Autres infractions	Bris de scellés Acc.	2		1	1	3			6			1	
	Entraves exécution travaux publics Acc.	3											
	Sous-total	5		1	1	3			6			1	
	Total	9	10	12	11	18	12	8	21	3	8	15	5

## Infr. contre la foi publique

			2000	2013	2014	2015	2016	2017	2018	2019	2020	2021	2022	2023
Faux en écritures	Faux en écritures	Acc.	5	7	4	5	11	3	11	10	9	6	7	2
		Tent.											1	
	Usage de faux en écrit. et écrit. falsifiées	Acc.	1	8	2	2	2	4	1	1	1	1	1	
		Sous-total	6	15	6	7	13	7	12	11	10	7	9	2
Usurpation	Immixtion dans fonctions publiques	Acc.		1										
	De fonctions	Acc.		1		1	1			2	2			
	De nom	Acc.		5	6	7	6	5	5	6	6	1	8	2
		Sous-total		7	6	8	7	6	5	8	8	1	8	2
Contrefaçon / falsification	Contrefaçon	Acc.		2	1	1		2						
	Falsification	Acc.				1							1	
		Sous-total		2	1	2		2					1	
Fausses monnaies	Emission	Acc.	5	1	2		7	2	5	1	3	2	1	
		Tent.			1					1				
	Autres	Acc.	3	1				1		2				
		Sous-total	8	2	3		7	2	6	2	5	2	1	
Faux en justice	Fausses déclarations	Acc.		1			1	1	2	2				
		Sous-total		1			1	1	2	2				
		Total	14	27	16	17	28	18	25	23	23	10	19	4





**Boom**

**Infraction Code pénal**

**Infr. contre la famille**

	2000	2013	2014	2015	2016	2017	2018	2019	2020	2021	2022	2023
<b>Bigamie</b>		1										
Acc.		1										
Sous-total		1										
<b>Abandon de famille</b>	1		3	1					2			
Acc.	1		3	1					2			
Sous-total	1		3	1					2			
<b>Refus du droit aux relations personnelles</b>	34	44	30	11	25	10	14	30	45	24	7	3
Acc.	34	44	30	11	25	10	14	30	45	24	7	3
Sous-total	34	44	30	11	25	10	14	30	45	24	7	3
<b>Non-acquittement pension alimentaire</b>	13	2		3	4	1			3	1	2	
Acc.	13	2		3	4	1			3	1	2	
Sous-total	13	2		3	4	1			3	1	2	
<b>Mariage forcé</b>		2										
Acc.		2										
Sous-total		2										
<b>Total</b>	<b>48</b>	<b>49</b>	<b>33</b>	<b>15</b>	<b>29</b>	<b>11</b>	<b>14</b>	<b>30</b>	<b>50</b>	<b>25</b>	<b>9</b>	<b>3</b>

**Criminalité informatique**

	2000	2013	2014	2015	2016	2017	2018	2019	2020	2021	2022	2023
<b>Hacking</b>		2	6	4	4	1	3	3	2	4	4	1
Acc.		2	6	4	4	1	3	3	2	4	4	1
Tent.						1		1				1
Sous-total		2	6	4	4	2	3	4	2	4	4	2
<b>Faux en informatique</b>					4	1	1			1	3	
Acc.					4	1	1			1	3	
Sous-total					4	1	1			1	3	
<b>Fraude informatique</b>		9	15	14	18	21	21	32	38	18	52	9
Acc.		9	15	14	18	21	21	32	38	18	52	9
Tent.		1		1	2	1	2	1	1		1	
Sous-total		10	15	15	20	22	23	33	39	18	53	9
<b>Total</b>		<b>12</b>	<b>21</b>	<b>19</b>	<b>28</b>	<b>25</b>	<b>27</b>	<b>37</b>	<b>41</b>	<b>23</b>	<b>60</b>	<b>11</b>



Exercice illégal de l'autorité publique

		2000	2013	2014	2015	2016	2017	2018	2019	2020	2021	2022	2023
<b>Concussion</b>	Acc.										1		
	Sous-total										1		
<b>Corruption publique</b>	Acc.			1									
	Sous-total			1									
<b>Détention par fonctionnaire public</b>	Acc.						1						
	Sous-total						1						
<b>Actes arbitraires</b>	Acc.										1		
	Sous-total										1		
<b>Prise d'intérêt</b>	Acc.			1	1								
	Sous-total			1	1								
	<b>Total</b>			2	1		1				2		

Marchand de sommeil

		2000	2013	2014	2015	2016	2017	2018	2019	2020	2021	2022	2023
<b>Avec circ. aggr.</b>	Acc.											1	
	Sous-total											1	
	<b>Total</b>											1	

Traite des êtres humains

		2000	2013	2014	2015	2016	2017	2018	2019	2020	2021	2022	2023
<b>Exploitation sexuelle</b>	Acc.						1			1	2	1	
	Sous-total						1			1	2	1	
	<b>Total</b>						1			1	2	1	

Autres infractions Code pénal

		2000	2013	2014	2015	2016	2017	2018	2019	2020	2021	2022	2023
	Acc.						2			1	1		
	Sous-total						2			1	1		
	<b>Total</b>						2			1	1		



**Contravention Code pénal**

	2000	2013	2014	2015	2016	2017	2018	2019	2020	2021	2022	2023
<b>Injures (Contravention) Acc.</b>	4											
<b>Sous-total</b>	4											
<b>Destruction d'animaux (Contravention) Acc.</b>	1											
<b>Sous-total</b>	1											
<b>Autres contraventions CP Acc.</b>	4											
<b>Sous-total</b>	4											
<b>Total</b>	9											

# ***STATISTIQUES POLICIERES DE CRIMINALITE***

---

*LIEU DE PERPETRATION: COMMUNE*

**Boom**

***ANNEXE II: DETAIL PAR CATEGORIE DE DELIT  
LOIS SPECIALES***



Boom

Infraction Lois spéciales

Drogues

			2000	2013	2014	2015	2016	2017	2018	2019	2020	2021	2022	2023
<b>Détention</b>		Acc.	9	190	555	273	232	454	444	498	56	33	582	4
		Sous-total	9	190	555	273	232	454	444	498	56	33	582	4
<b>Usage</b>	Usage en groupe	Acc.	1											
	Usage individuel	Acc.	7											
	Faciliter l'usage	Acc.		2	1	1			2	1				
	Incitation à l'usage	Acc.					1							
	Désordre, scandale ou danger dans un espace public	Acc.					2	7	3	10	1	1	14	
		Sous-total	8	2	1	1	2	8	5	11	1	1	14	
<b>Importation et exportation</b>		Acc.	3	3	6	4	3	11	1	2	1		3	
		Sous-total	3	3	6	4	3	11	1	2	1		3	
<b>Fabrication</b>		Acc.		2	3	1	1	1	5	7	8	4	1	
		Sous-total		2	3	1	1	1	5	7	8	4	1	
<b>Commerce</b>		Acc.	4	11	27	26	34	44	50	37	12	14	22	5
		Sous-total	4	11	27	26	34	44	50	37	12	14	22	5
<b>Autres</b>		Acc.		1	1	3	2		1		1	1		
		Sous-total		1	1	3	2		1		1	1		
		<b>Total</b>	<b>24</b>	<b>209</b>	<b>593</b>	<b>308</b>	<b>274</b>	<b>518</b>	<b>506</b>	<b>555</b>	<b>79</b>	<b>53</b>	<b>622</b>	<b>9</b>



Législation sur les étrangers

			2000	2013	2014	2015	2016	2017	2018	2019	2020	2021	2022	2023
Transmigration illégale	Mariages simulés/blancs sans récompense/contrainte	Acc.		5	12	9	16	6	2	4	5	3	4	2
		Tent.		5	1	1		1	5	3	1	1		
	Cohab. légale de complais. sans récompense/contr.	Acc.			1	4	5	2	1	3			2	
		Tent.										1		
	Accès au territoire	Acc.	3	8	1	4	3		3	2	3	5	5	1
	Séjour	Acc.	4	21	22	11	15	16	18	16	10	16	4	8
	Éloignement	Acc.	2											1
	Pas de port de documents d'identité ou de voyage	Acc.			1			1						
	Inscription au registre des étrangers	Acc.	1	15	23	15	29	14	20	10	13	8	12	7
Reconnaissance fraudul. sans récompense/contrainte	Acc.								3	1	4	1	6	1
	<b>Sous-total</b>		<b>10</b>	<b>54</b>	<b>61</b>	<b>44</b>	<b>68</b>	<b>40</b>	<b>52</b>	<b>39</b>	<b>36</b>	<b>35</b>	<b>33</b>	<b>20</b>
Mariages simulés/blancs avec récompense/contrainte	Se faire rétribuer	Acc.					1			1				
	Recours à la contrainte	Acc.		1										
	<b>Sous-total</b>			<b>1</b>			<b>1</b>			<b>1</b>				
Trafic d'êtres humains		Acc.					2					2		
	<b>Sous-total</b>						<b>2</b>					<b>2</b>		
Aide au séjour illégal		Acc.			1			2	1	1	1	2	1	
	<b>Sous-total</b>			<b>1</b>				<b>2</b>	<b>1</b>	<b>1</b>	<b>1</b>	<b>2</b>	<b>1</b>	
Autres		Acc.	1		1	1		2					1	
	<b>Sous-total</b>		<b>1</b>	<b>1</b>	<b>1</b>		<b>2</b>						<b>1</b>	
	<b>Total</b>		<b>11</b>	<b>55</b>	<b>63</b>	<b>45</b>	<b>71</b>	<b>44</b>	<b>53</b>	<b>41</b>	<b>37</b>	<b>39</b>	<b>35</b>	<b>20</b>



**Environnement**

			2000	2013	2014	2015	2016	2017	2018	2019	2020	2021	2022	2023	
<b>Déchets</b>	Déchets par professionnel	Acc.			1					6	1	1	1		
	Déchets par particulier	Acc.		3	4	1	4	2	7	8	5	14	3	2	
	Déchets par personne indéterminée	Acc.	11												
		Tent.	2												
	Non spécifié	Acc.	1												
	<b>Sous-total</b>		<b>14</b>	<b>3</b>	<b>5</b>	<b>1</b>	<b>4</b>	<b>2</b>	<b>7</b>	<b>14</b>	<b>6</b>	<b>15</b>	<b>4</b>	<b>2</b>	
<b>Feux d'artifice</b>		Acc.									1	1			
	<b>Sous-total</b>										<b>1</b>	<b>1</b>			
<b>Autres que déchets</b>	Urbanisme	Acc.		7			1	4	2	4	2	1			
	Permis d'environnement	Acc.				1					1	1	1		
	Bruit	Acc.	7	3			1	3			1				
	Pollution de l'eau	Acc.	1		1	1							1		
	Pollution du sol	Acc.				1									
	Autres nuisances en matière d'environnement	Acc.	5	1						1		2			
		<b>Sous-total</b>		<b>13</b>	<b>11</b>	<b>1</b>	<b>3</b>	<b>2</b>	<b>7</b>	<b>2</b>	<b>5</b>	<b>4</b>	<b>4</b>	<b>2</b>	
<b>Biodiversité / Faune et flore</b>	Bien-être animal	Acc.	7	1	3		2	4	8	1	3	6	2	1	
	Protection de la nature	Acc.									1				
	Permis / autorisation animaux	Acc.			1	1			1			1			
	Destruction d'animaux	Acc.				1	1								
		<b>Sous-total</b>		<b>7</b>	<b>1</b>	<b>4</b>	<b>2</b>	<b>2</b>	<b>5</b>	<b>9</b>	<b>1</b>	<b>4</b>	<b>7</b>	<b>2</b>	<b>1</b>
<b>Non spécifié</b>		Acc.	1												
	<b>Sous-total</b>		<b>1</b>												
	<b>Total</b>		<b>35</b>	<b>15</b>	<b>10</b>	<b>6</b>	<b>8</b>	<b>14</b>	<b>18</b>	<b>20</b>	<b>15</b>	<b>27</b>	<b>8</b>	<b>3</b>	

FPF/DGR/DRI/BIPOL - Statistiques policières de criminalité (date de clôture: 22/09/2023)  
 Les données pour les années 2001 jusqu'à 2012 ne sont plus publiées mais restent disponibles sur demande auprès du service BIPOL.  
 Les données pour 2023 ne concernent que le 1er trimestre.



**Armes et explosifs**

			2000	2013	2014	2015	2016	2017	2018	2019	2020	2021	2022	2023
<b>Détention illégale</b>	Arme à feu	Acc.		1	3	11	3	1	2	7	2	6	2	1
	Arme blanche ou non à feu	Acc.		6	5	12	4	14	9	9	9	5	12	
	Munition	Acc.						1	2		1	4	1	
	Pièces/accessoires	Acc.				1						1		
	Non spécifié	Acc.	2											
	<b>Sous-total</b>		<b>2</b>	<b>7</b>	<b>8</b>	<b>24</b>	<b>7</b>	<b>16</b>	<b>13</b>	<b>16</b>	<b>12</b>	<b>16</b>	<b>15</b>	<b>1</b>
<b>Port / transport illégal</b>	Arme à feu	Acc.		2	3	2	2							
	Arme blanche ou non à feu	Acc.		13	7	14	15	6	10	11	11	8	4	
	Pièces/accessoires	Acc.								1				
	Non spécifié	Acc.	5		1									
	<b>Sous-total</b>		<b>5</b>	<b>15</b>	<b>11</b>	<b>16</b>	<b>17</b>	<b>6</b>	<b>10</b>	<b>12</b>	<b>11</b>	<b>8</b>	<b>4</b>	
<b>Commerce illégal</b>	Arme à feu	Acc.					1		1		2			
	Arme blanche ou non à feu	Acc.					1							
	Munition	Acc.									1			
	<b>Sous-total</b>					<b>2</b>			<b>1</b>		<b>3</b>			
<b>Fabrication / réparation illégale</b>	Arme à feu	Acc.												1
	<b>Sous-total</b>													<b>1</b>
<b>Explosifs</b>		Acc.										1		
	<b>Sous-total</b>											<b>1</b>		
<b>Autre</b>	Numéro de série	Acc.										1		
	Stockage	Acc.										1		
	<b>Sous-total</b>											<b>2</b>		
	<b>Total</b>		<b>7</b>	<b>22</b>	<b>19</b>	<b>40</b>	<b>26</b>	<b>22</b>	<b>24</b>	<b>28</b>	<b>26</b>	<b>27</b>	<b>19</b>	<b>2</b>





Protection de la personne

			2000	2013	2014	2015	2016	2017	2018	2019	2020	2021	2022	2023
Discrimination	Racisme et xénophobie	Acc.		3	1	5	4	1	4	9	3	5	3	
	Fondée sur son orientation sexuelle (homophobie)	Acc.			1					2				
	Fondée sur le sexe (sexisme)	Acc.											1	1
	Autre discrimination	Acc.		1										
		Sous-total		4	2	5	4	1	4	11	3	5	4	1
Droits d'auteur		Acc.									1			
		Sous-total									1			
Protection de la vie privée		Acc.	3	4	3	1	1	1	4	1				
		Sous-total	3	4	3	1	1	1	4	1				
Caméras de surveillance		Acc.										2		
		Sous-total										2		
Droit à l'image		Acc.				1	1			4	1			
		Sous-total				1	1			4	1			
Autres		Acc.	3											
		Sous-total	3											
		Total	6	8	5	7	6	2	8	16	5	7	4	1



**Boom**

**Infraction Lois spéciales**

**Hormones et dopage**

		2000	2013	2014	2015	2016	2017	2018	2019	2020	2021	2022	2023
<b>Détention</b>	Acc.			3		1		1	2		1		
	Sous-total:			3		1		1	2		1		
<b>Fabrication et distribution</b>	Acc.										1		
	Sous-total:										1		
	Total:			3		1		1	2		2		

**Loi du football**

		2000	2013	2014	2015	2016	2017	2018	2019	2020	2021	2022	2023
<b>Jet d'objets</b>	Acc.							1			1		
	Sous-total:							1			1		
<b>Inciter à la haine ou à l'emportement</b>	Acc.							2	1			1	
	Sous-total:							2	1			1	
<b>Objets pyrotechniques dans le stade ou périmètre</b>	Acc.								1				
	Sous-total:								1				
<b>Utiliser objets pyrotechniques territoire royaume</b>	Acc.											1	
	Sous-total:											1	
<b>Vente irrégulière de tickets</b>	Acc.		2	3	6			2					
	Sous-total:		2	3	6			2					
	Total:		2	3	6			5	2		1	2	



**Protection de la jeunesse**

		2000	2013	2014	2015	2016	2017	2018	2019	2020	2021	2022	2023
<b>Législation sur l'obligation scolaire</b>	Acc.	4	7	2		4	8	4	7	3	1	5	3
	Sous-total:	4	7	2		4	8	4	7	3	1	5	3
<b>Législation sur la protection de la jeunesse</b>	Acc.	3	20	19	17	18	50	32	41	22	30	21	9
	Sous-total:	3	20	19	17	18	50	32	41	22	30	21	9
<b>Non spécifié</b>	Acc.		1										
	Sous-total:		1										
	Total:	7	28	21	17	22	58	36	48	25	31	26	12

**Code pénal social**

		2000	2013	2014	2015	2016	2017	2018	2019	2020	2021	2022	2023
<b>Harcèlement au travail</b>	Acc.						2				1	1	
	Sous-total:						2				1	1	
<b>Temps de travail</b>	Acc.							1					
	Sous-total:							1					
<b>Rémunération et autres avantages patrimoniaux</b>	Acc.			1		1							
	Sous-total:			1		1							
<b>Fraude sociale aux cotisations (travail au noir)</b>	Acc.		1	1	1	1		3	2		1		
	Sous-total:		1	1	1	1		3	2		1		
<b>Sécurité sociale</b>	Acc.						1						
	Sous-total:						1						
<b>Infr. contre foi publique en droit pénal social</b>	Acc.			1	4		1			4		1	
	Sous-total:			1	4		1			4		1	
<b>Escroquerie en droit pénal social</b>	Acc.			1			1	2	2		1		
	Sous-total:			1			1	2	2		1		
<b>Autres</b>	Acc.					1						4	
	Sous-total:					1						4	
	Total:		1	4	5	3	5	6	4	4	3	6	



**Ivresse et alcool**

		2000	2013	2014	2015	2016	2017	2018	2019	2020	2021	2022	2023
Ivresse publique	Inc.	2											
	Acc.	8	29	37	35	39	31	42	53	30	40	29	7
	Sous-total:	10	29	37	35	39	31	42	53	30	40	29	7
Heure de fermeture d'établiss. hôteliers	Acc.							1					
	Sous-total:							1					
Autres	Acc.	14											
	Sous-total:	14											
	Total:	24	29	37	35	39	31	43	53	30	40	29	7

**Registre de population**

		2000	2013	2014	2015	2016	2017	2018	2019	2020	2021	2022	2023
	Acc.	25	160	85	80	71	112	77	69	66	62	26	5
	Sous-total:	25	160	85	80	71	112	77	69	66	62	26	5
	Total:	25	160	85	80	71	112	77	69	66	62	26	5

**Carte d'identité**

		2000	2013	2014	2015	2016	2017	2018	2019	2020	2021	2022	2023
Pas en possession	Acc.		5		3	16		5	9	12	1		
	Sous-total:		5		3	16		5	9	12	1		
Refus de présentation	Acc.		1	1	1	1		2		5			
	Sous-total:		1	1	1	1		2		5			
Endommagée	Acc.			1									
	Sous-total:			1									
Non spécifié	Acc.		3	1		1	2						
	Sous-total:		3	1		1	2						
Autres	Acc.				2		1			1			
	Sous-total:				2		1			1			
	Total:		9	3	6	18	3	7	9	18	1		



Santé publique

		2000	2013	2014	2015	2016	2017	2018	2019	2020	2021	2022	2023
<b>Politique de la santé</b>	Acc.									1			
	Sous-total:									1			
<b>Interdiction de fumer</b>	Acc.							3					
	Sous-total:							3					
<b>Législation médicaments</b>	Acc.										1		
	Sous-total:										1		
<b>Denrées alimentaires</b>	Acc.	1			1		1				1		
	Sous-total:	1			1		1				1		
<b>Refus ou négligence respect mesures</b>	Acc.									283	34		
	Sous-total:									283	34		
<b>Autres</b>	Acc.	2					1			54	1	2	
	Sous-total:	2					1			54	1	2	
	Total:	3			1		1	4		338	37	2	

Travail

		2000	2013	2014	2015	2016	2017	2018	2019	2020	2021	2022	2023
<b>Commerce ambulant</b>	Acc.				1	2			2				
	Sous-total:				1	2			2				
<b>Infractions mesure interdiction professionnelle</b>	Acc.											1	
	Sous-total:											1	
<b>Fraude sociale aux cotisations (travail au noir)</b>	Acc.		4	2		1	2	1	1			2	
	Sous-total:		4	2		1	2	1	1			2	
<b>Accès à l'exercice d'une profession</b>	Acc.				1							1	
	Sous-total:				1							1	
<b>Autres</b>	Acc.				1								
	Sous-total:				1								
	Total:		4	4	1	3	2	3	1			4	



Protection des revenus publics

		2000	2013	2014	2015	2016	2017	2018	2019	2020	2021	2022	2023
<b>Taxe de circulation / TMC</b>	Acc.						2			1	1		
	Sous-total:						2			1	1		
<b>Fraude sociale aux allocations</b>	Acc.			1									
	Sous-total:			1									
<b>Fraude TVA</b>	Acc.					1							1
	Sous-total:					1							1
<b>Fraude fiscale - impôts sur le revenu</b>	Acc.		1			1							1
	Sous-total:		1			1							1
<b>Fraude autres revenus publics</b>	Acc.						1						
	Sous-total:						1						
<b>Non spécifié</b>	Acc.			1		1							
	Sous-total:			1		1							
	Total:		1	2		3	3			1	1		2

Législation économique

		2000	2013	2014	2015	2016	2017	2018	2019	2020	2021	2022	2023
<b>Concurrence</b>	Acc.			1									
	Sous-total:			1									
<b>Sociétés</b>	Acc.			1	1	3	3	2	5	4	6	7	
	Sous-total:			1	1	3	3	2	5	4	6	7	
<b>Accès / organisation économie</b>	Acc.						1	1					
	Sous-total:						1	1					
<b>Contrefaçon de droits de propriété intellectuelle</b>	Acc.							1					
	Sous-total:							1					
<b>Autres</b>	Acc.				2		6	1		2		1	1
	Sous-total:				2		6	1		2		1	1
	Total:			2	4	3	10	5	5	6	6	8	1



Pratiques commerciales

		2000	2013	2014	2015	2016	2017	2018	2019	2020	2021	2022	2023
<b>Pratiques du marché et protection du consommateur</b>	<b>Acc.</b>	1				1							
	<b>Sous-total:</b>	1				1							
<b>Registre de commerce</b>	<b>Acc.</b>	1											
	<b>Sous-total:</b>	1											
<b>Autres</b>	<b>Acc.</b>	2	1	2	1	1	1		1	2		2	
	<b>Sous-total:</b>	2	1	2	1	1	1		1	2		2	
	<b>Total:</b>	4	1	2	1	2	1		1	2		2	

Code pénal militaire et milice

		2000	2013	2014	2015	2016	2017	2018	2019	2020	2021	2022	2023
<b>Service militaire</b>	<b>Acc.</b>	2											
	<b>Sous-total:</b>	2											
<b>Code pénal militaire</b>	<b>Acc.</b>										1		
	<b>Sous-total:</b>										1		
	<b>Total:</b>	2									1		



Autres lois spéciales

		2000	2013	2014	2015	2016	2017	2018	2019	2020	2021	2022	2023
<b>Transport</b>	Acc.			2	1	1	2	1				6	
	Sous-total:			2	1	1	2	1				6	
<b>Loteries et jeux de hasard</b>	Acc.				1		1	2					
	Sous-total:				1		1	2					
<b>Dégradation involontaire câbles télécommunication</b>	Acc.			3	3	5	1	3	6	7	3	3	1
	Sous-total:			3	3	5	1	3	6	7	3	3	1
<b>Infractions Loi police chemins de fer</b>	Acc.							3				1	1
	Sous-total:							3				1	1
<b>Protection (pièce de l') uniforme policier</b>	Acc.								1	1			
	Sous-total:								1	1			
<b>Moyens de communications électroniques</b>	Acc.											1	
	Sous-total:											1	
<b>Autres</b>	Acc.	68				4	1		1		1	4	1
	Sous-total:	68				4	1		1		1	4	1
	<b>Total:</b>	<b>68</b>		<b>5</b>	<b>5</b>	<b>10</b>	<b>5</b>	<b>9</b>	<b>8</b>	<b>8</b>	<b>4</b>	<b>15</b>	<b>3</b>



# ***STATISTIQUES POLICIERES DE CRIMINALITE***

---

*LIEU DE PERPETRATION: COMMUNE*

**Boom**

***ANNEXE III: DETAIL  
FIGURES CRIMINELLES / PHENOMENES***



Boom

FC Vol moyen de transport

		2000	2013	2014	2015	2016	2017	2018	2019	2020	2021	2022	2023
Vol de voiture	Acc.	36	8	7	8	10	5	6	4	6	6	2	2
	Tent.	16	2	1	1	1	2	1			1	1	1
	<b>Total</b>	<b>52</b>	<b>10</b>	<b>8</b>	<b>9</b>	<b>11</b>	<b>7</b>	<b>7</b>	<b>4</b>	<b>6</b>	<b>7</b>	<b>3</b>	<b>3</b>
Vol de moto	Acc.	7	1	2	3	1	2		1	2	3	1	
	<b>Total</b>	<b>7</b>	<b>1</b>	<b>2</b>	<b>3</b>	<b>1</b>	<b>2</b>		<b>1</b>	<b>2</b>	<b>3</b>	<b>1</b>	
Carjacking	Acc.	2	1		1					1			
	Tent.	1			1		1						
	<b>Total</b>	<b>3</b>	<b>1</b>		<b>2</b>		<b>1</b>			<b>1</b>			
Homejacking	Acc.										1		
	<b>Total</b>										<b>1</b>		
Vol dans les garages	Acc.	2	2	1									
	<b>Total</b>	<b>2</b>	<b>2</b>	<b>1</b>									
Vol de vélomoteur	Acc.	30	6	8	20	10	6	6	9	7	11	13	2
	Tent.	1	1	1	1								
	<b>Total</b>	<b>31</b>	<b>7</b>	<b>9</b>	<b>21</b>	<b>10</b>	<b>6</b>	<b>6</b>	<b>9</b>	<b>7</b>	<b>11</b>	<b>13</b>	<b>2</b>
Vol de vélo	Acc.	127	67	78	84	93	63	68	82	59	55	49	9
	Tent.	2								1	2	2	
	<b>Total</b>	<b>129</b>	<b>67</b>	<b>78</b>	<b>84</b>	<b>93</b>	<b>63</b>	<b>68</b>	<b>82</b>	<b>60</b>	<b>57</b>	<b>51</b>	<b>9</b>



**FC Cambriolage**

		2000	2013	2014	2015	2016	2017	2018	2019	2020	2021	2022	2023
<b>Cambriolage dans habitation</b>	Acc.	48	42	32	40	25	32	24	33	16	20	13	8
	Tent.	42	40	34	24	21	25	22	16	14	17	13	1
	<b>Total</b>	<b>90</b>	<b>82</b>	<b>66</b>	<b>64</b>	<b>46</b>	<b>57</b>	<b>46</b>	<b>49</b>	<b>30</b>	<b>37</b>	<b>26</b>	<b>9</b>
<b>Cambriolage ds entreprise ou commerce</b>	Acc.	37	19	16	14	14	9	11	15	1	13	7	1
	Tent.	26	13	9	11	14	13	1	8		7		1
	<b>Total</b>	<b>63</b>	<b>32</b>	<b>25</b>	<b>25</b>	<b>28</b>	<b>22</b>	<b>12</b>	<b>23</b>	<b>1</b>	<b>20</b>	<b>7</b>	<b>2</b>
<b>Cambriolage ds service public ou bâtiment administ</b>	Acc.	11	1	10	2	3	3	1	5	2	3	2	4
	Tent.	3	3	8	2	1	1	1	1		2	4	
	<b>Total</b>	<b>14</b>	<b>4</b>	<b>18</b>	<b>4</b>	<b>4</b>	<b>4</b>	<b>2</b>	<b>6</b>	<b>2</b>	<b>5</b>	<b>6</b>	<b>4</b>
<b>Vol au béliier</b>	Acc.	1	1										
	Tent.					1							
	<b>Total</b>	<b>1</b>	<b>1</b>			<b>1</b>							
<b>Cambriolage dans bâtiment (total)</b>	Acc.	94	62	58	56	42	44	35	53	19	36	22	13
	Tent.	68	56	51	37	36	39	24	25	14	26	17	2
	<b>Total</b>	<b>162</b>	<b>118</b>	<b>109</b>	<b>93</b>	<b>78</b>	<b>83</b>	<b>59</b>	<b>78</b>	<b>33</b>	<b>62</b>	<b>39</b>	<b>15</b>

**FC Vol autre**

		2000	2013	2014	2015	2016	2017	2018	2019	2020	2021	2022	2023
<b>Vol à main armée</b>	Acc.	10	3	2	4	6	6	7	5	1	4	5	2
	Tent.	2	2	1	1	1	3		2	1		1	
	<b>Total</b>	<b>12</b>	<b>5</b>	<b>3</b>	<b>5</b>	<b>7</b>	<b>9</b>	<b>7</b>	<b>7</b>	<b>2</b>	<b>4</b>	<b>6</b>	<b>2</b>
<b>Vol avec violence sans arme</b>	Acc.	16	32	31	28	26	30	43	37	6	9	41	
	Tent.	2	4	5	4	4	5	4	5	1	2	6	
	<b>Total</b>	<b>18</b>	<b>36</b>	<b>36</b>	<b>32</b>	<b>30</b>	<b>35</b>	<b>47</b>	<b>42</b>	<b>7</b>	<b>11</b>	<b>47</b>	
<b>Vol dans ou sur un véhicule</b>	Acc.	133	72	59	36	38	45	29	30	34	12	21	4
	Tent.	30	11	9	11	7	15	8	9	11	4	4	
	<b>Total</b>	<b>163</b>	<b>83</b>	<b>68</b>	<b>47</b>	<b>45</b>	<b>60</b>	<b>37</b>	<b>39</b>	<b>45</b>	<b>16</b>	<b>25</b>	<b>4</b>



**FC Vol autre**

		2000	2013	2014	2015	2016	2017	2018	2019	2020	2021	2022	2023
Vol d'armes et explosifs	Acc.		2	2	1	1	2	1				2	
	Total		2	2	1	1	2	1				2	
Steaming	Acc.								2				
	Tent.								1				
Total									3				
Arrachage de sac à main	Acc.	3	6	1	3	1	1	2	4				
	Tent.	1		1									
Total		4	6	2	3	1	1	2	4				
Vol à l'arraché	Acc.	9	12	9	11	7	88	91	55	5	1	127	
	Tent.	1		2		4	2		1		1	1	
Total		10	12	11	11	11	90	91	56	5	2	128	
Vol à la tire	Acc.	24	222	293	285	251	457	449	308	2	2	188	1
	Tent.				1	1	1	2				3	
Total		24	222	293	286	252	458	451	308	2	2	191	1
Vol à l'étalage	Acc.	21	52	35	36	27	49	52	50	35	24	67	24
	Tent.	1	1	2	1		2	2	3	2	1	1	
Total		22	53	37	37	27	51	54	53	37	25	68	24
Vol par ruse	Acc.	15	20	15	11	8	6	14	11	2	1	4	
	Tent.	2		2	1			1					
Total		17	20	17	12	8	6	15	11	2	1	4	
Vol de métaux	Acc.	2	3	4		1	4	3	2	1	1	8	1
	Tent.			1	1								
Total		2	3	5	1	1	4	3	2	1	1	8	1
Vol sur les chantiers	Acc.	4	9	3	2	2	2	7	2	1	3	8	1
	Tent.		3	2		1					1		
Total		4	12	5	2	3	2	7	2	1	4	8	1
Vol d'animaux	Acc.		1	1	1		1		1				
	Total		1	1	1		1		1				



**FC Vol autre**

		2000	2013	2014	2015	2016	2017	2018	2019	2020	2021	2022	2023
Vol de cargaison	Acc.			3			1				1		
	Tent.						2	2				1	
	<b>Total</b>			3			3	2			1	1	

**Criminalité ICT**

		2000	2013	2014	2015	2016	2017	2018	2019	2020	2021	2022	2023
Fraude de cartes de paiements	Acc.	1	6	11	1	7	16	7	4	7		2	2
	Tent.	1	1										
	<b>Total</b>	2	7	11	1	7	16	7	4	7		2	2
Phishing	Acc.		1		1			3		1		1	
	Tent.					1		1					
	<b>Total</b>		1		1	1		4		1		1	
Shouldersurfing	Acc.		1				1	3	1			1	1
	<b>Total</b>		1				1	3	1			1	1



**FC Autre**

		2000	2013	2014	2015	2016	2017	2018	2019	2020	2021	2022	2023
<b>Violence contre les métiers d'intérêt général</b>	Acc.	2	5	5	1	3	9	1	7	4	4	4	1
	Total	2	5	5	1	3	9	1	7	4	4	4	1
<b>Viol collectif</b>	Acc.			1			1	1	3	2		1	
	Tent.				1				1				
	Total			1	1		1	1	4	2		1	
<b>Graffiti</b>	Acc.		10	5	3	8	2	4		1		1	4
	Total		10	5	3	8	2	4		1		1	4
<b>Dégradation de voiture</b>	Acc.	24	68	99	91	96	83	61	91	70	82	72	10
	Tent.	1									1		
	Total	25	68	99	91	96	83	61	91	70	83	72	10
<b>Rixe au couteau</b>	Acc.			1		1		1	2	1	1	1	
	Tent.				1			1					
	Total			1	1	1		2	2	1	1	1	

**PH Violence intrafamiliale (VIF)**



**PH Violence intrafamiliale (VIF)**

		2000	2013	2014	2015	2016	2017	2018	2019	2020	2021	2022	2023
VIF: physique, dans le couple	Acc.	7	42	57	55	65	46	63	77	67	48	41	13
	Tent.					1			1	1			
	<b>Total</b>	<b>7</b>	<b>42</b>	<b>57</b>	<b>55</b>	<b>66</b>	<b>46</b>	<b>63</b>	<b>78</b>	<b>68</b>	<b>48</b>	<b>41</b>	<b>13</b>
VIF: physique, envers des descendants	Acc.	1	9	17	15	14	9	15	15	11	9	7	6
	Tent.							1					
	<b>Total</b>	<b>1</b>	<b>9</b>	<b>17</b>	<b>15</b>	<b>14</b>	<b>9</b>	<b>16</b>	<b>15</b>	<b>11</b>	<b>9</b>	<b>7</b>	<b>6</b>
VIF: physique, envers d'autres membres	Acc.	7	10	13	9	9	9	17	9	15	9	14	6
	Tent.												
	<b>Total</b>	<b>7</b>	<b>10</b>	<b>13</b>	<b>9</b>	<b>9</b>	<b>9</b>	<b>17</b>	<b>9</b>	<b>15</b>	<b>9</b>	<b>14</b>	<b>6</b>
VIF: sexuelle, dans le couple	Acc.		1	2		1						1	
	Tent.												
	<b>Total</b>		<b>1</b>	<b>2</b>		<b>1</b>						<b>1</b>	
VIF: sexuelle, envers des descendants	Acc.		2	1		2		1			1	1	
	Tent.												
	<b>Total</b>		<b>2</b>	<b>1</b>		<b>2</b>		<b>1</b>			<b>1</b>	<b>1</b>	
VIF: sexuelle, envers d'autres membres	Acc.		1	1									
	Tent.												
	<b>Total</b>		<b>1</b>	<b>1</b>									
VIF: psychique, dans le couple	Acc.	35	57	54	18	28	23	24	45	48	31	13	3
	Tent.												
	<b>Total</b>	<b>35</b>	<b>57</b>	<b>54</b>	<b>18</b>	<b>28</b>	<b>23</b>	<b>24</b>	<b>45</b>	<b>48</b>	<b>31</b>	<b>13</b>	<b>3</b>
VIF: psychique, envers des descendants	Acc.		3	4			5	4	10	4	4	1	
	Tent.												
	<b>Total</b>		<b>3</b>	<b>4</b>			<b>5</b>	<b>4</b>	<b>10</b>	<b>4</b>	<b>4</b>	<b>1</b>	
VIF: psychique, envers d'autres membres	Acc.		4	6	3	2	8	4	2	3	1	2	
	Tent.												
	<b>Total</b>		<b>4</b>	<b>6</b>	<b>3</b>	<b>2</b>	<b>8</b>	<b>4</b>	<b>2</b>	<b>3</b>	<b>1</b>	<b>2</b>	
VIF: économique, dans le couple	Acc.	2	6	12	6	6	3	3	3	2	2	2	2
	Tent.												
	<b>Total</b>	<b>2</b>	<b>6</b>	<b>12</b>	<b>6</b>	<b>6</b>	<b>3</b>	<b>3</b>	<b>3</b>	<b>2</b>	<b>2</b>	<b>2</b>	<b>2</b>
VIF: économique, envers des descendants	Acc.	2		1		4					1		
	Tent.												
	<b>Total</b>	<b>2</b>		<b>1</b>		<b>4</b>					<b>1</b>		
VIF: économique, envers d'autres membres	Acc.	17	7	5	4	9	2	2		6	1	2	
	Tent.						1						
	<b>Total</b>	<b>17</b>	<b>7</b>	<b>5</b>	<b>4</b>	<b>9</b>	<b>3</b>	<b>2</b>		<b>6</b>	<b>1</b>	<b>2</b>	



**PH Hormones et dopage**

		2000	2013	2014	2015	2016	2017	2018	2019	2020	2021	2022	2023
<b>Dopage humain</b>	Acc.			4		2		1	2		1		
	Total			4		2		1	2		1		
<b>Engraissement illégal</b>	Acc.										1		
	Total										1		

**PH Drogues**

		2000	2013	2014	2015	2016	2017	2018	2019	2020	2021	2022	2023
<b>Vente de cocaïne</b>	Acc.	1	3	7	10	11	15	20	20	7	3	5	2
	Total	1	3	7	10	11	15	20	20	7	3	5	2
<b>Import-export de cocaïne</b>	Acc.						2					3	
	Total						2					3	
<b>Production de drogues synthétiques</b>	Acc.									5			
	Total									5			
<b>Import-export de drogues synthétiques</b>	Acc.									1			
	Total									1			
<b>Vente de drogues synthétiques</b>	Acc.	1	7	20	13	19	31	35	33		6	15	1
	Total	1	7	20	13	19	31	35	33		6	15	1
<b>Production de cannabis (culture)</b>	Acc.		2	1				2	2	3	2		
	Total		2	1				2	2	3	2		
<b>Vente de cannabis en grande quantité</b>	Acc.		1			1				1		1	
	Total		1			1				1		1	
<b>Vente-traffic d'héroïne</b>	Acc.		1	1	1			1			1		
	Total		1	1	1			1			1		





**PH Trafic d'armes**

		2000	2013	2014	2015	2016	2017	2018	2019	2020	2021	2022	2023
<b>Commerce et production d'arme à feu et mun.</b>	Acc.					1		1		2	1		1
	Total					1		1		2	1		1
<b>Commerce et production d'arme non à feu</b>	Acc.					1							
	Total					1							

**PH Traite des êtres humains**

		2000	2013	2014	2015	2016	2017	2018	2019	2020	2021	2022	2023
<b>TEH - exploitation sexuelle</b>	Acc.				1	1	3			1	3	2	
	Total				1	1	3			1	3	2	

**PH Violence dans l'espace public**

		2000	2013	2014	2015	2016	2017	2018	2019	2020	2021	2022	2023
<b>Violence physique (transport public)</b>	Acc.		2	4	1		4	3	2		2	2	1
	Total		2	4	1		4	3	2		2	2	1
<b>Violence physique (voie publique)</b>	Acc.	39	44	50	52	64	66	42	63	40	46	49	10
	Tent.	2			3			1	3	3	1	1	
	Total	41	44	50	55	64	66	43	66	43	47	50	10
<b>Violence physique (autre endroit public)</b>	Acc.	1	8	5	1	3	3		5		2	2	2
	Total	1	8	5	1	3	3		5		2	2	2
<b>Violence physique (endroit accessible au public)</b>	Acc.	7	11	19	11	24	25	19	28	1	7	30	3
	Tent.		2										
	Total	7	13	19	11	24	25	19	28	1	7	30	3
<b>Violence sexuelle (transport public)</b>	Acc.		2		1			1			2		
	Total		2		1			1			2		
<b>Violence sexuelle (voie publique)</b>	Acc.	8	1	2	1	3	6	2	7	2	5	4	1
	Tent.				1								
	Total	8	1	2	2	3	6	2	7	2	5	4	1



**PH Violence dans l'espace public**

		2000	2013	2014	2015	2016	2017	2018	2019	2020	2021	2022	2023
Violence sexuelle (autre endroit public)	Acc.			1		1	6	3	1	2	1	1	
	Tent.				1								
	<b>Total</b>			1	1	1	6	3	1	2	1	1	
Violence sexuelle (endroit accessible au public)	Acc.	2	2	3	2		13	5	5			12	
	Tent.			1			2		1				
	<b>Total</b>	2	2	4	2		15	5	6			12	
Violence psychique (transport public)	Acc.			3	2	1			2			2	
	Tent.												
	<b>Total</b>			3	2	1			2			2	
Violence psychique (voie publique)	Acc.	26	27	24	24	36	35	36	44	20	28	29	6
	Tent.												
	<b>Total</b>	26	27	24	24	36	35	36	44	20	28	29	6
Violence psychique (autre endroit public)	Acc.		1	7	11	4	5	9	5	4	2		1
	Tent.												
	<b>Total</b>		1	7	11	4	5	9	5	4	2		1
Violence psychique (endroit accessible au public)	Acc.	9	18	9	8	10	9	9	16	3	4	6	1
	Tent.												
	<b>Total</b>	9	18	9	8	10	9	9	16	3	4	6	1
Vol à main armée (transport public)	Acc.	1											
	Tent.												
	<b>Total</b>	1											
Vol à main armée (voie publique)	Acc.	4	2	1	1	1	2	1	1			1	1
	Tent.			1									
	<b>Total</b>	4	2	2	1	1	2	1	1			1	1
Vol à main armée (autre endroit public)	Acc.	1											
	Tent.												
	<b>Total</b>	1											
Vol à main armée (endroit accessible au public)	Acc.	3	1	1	3	4	4	5	4	1	2	3	
	Tent.	1	1		1	1	2		2	1			
	<b>Total</b>	4	2	1	4	5	6	5	6	2	2	3	
Vol avec violence sans arme (voie publique)	Acc.	12	13	13	10	9	10	11	15	1	3	5	
	Tent.	1	2	3	2	2	3		2		1	3	
	<b>Total</b>	13	15	16	12	11	13	11	17	1	4	8	



**PH Violence dans l'espace public**

		2000	2013	2014	2015	2016	2017	2018	2019	2020	2021	2022	2023
Vol avec violence sans arme (autre endroit public)	Acc.		1			2	2		2				
	Tent.			1					1				
	<b>Total</b>		<b>1</b>	<b>1</b>		<b>2</b>	<b>2</b>		<b>3</b>				
Vol avec violence sans arme (endr. acces. au pub.)	Acc.	1	16	12	16	9	15	30	17	3	1	34	
	Tent.		1			1		1		1			
	<b>Total</b>	<b>1</b>	<b>17</b>	<b>12</b>	<b>16</b>	<b>10</b>	<b>15</b>	<b>31</b>	<b>17</b>	<b>4</b>	<b>1</b>	<b>34</b>	

**PH Autre**

		2000	2013	2014	2015	2016	2017	2018	2019	2020	2021	2022	2023
Faux policiers	Acc.			1	1	1	1		1	1			
	Tent.												
	<b>Total</b>			<b>1</b>	<b>1</b>	<b>1</b>	<b>1</b>		<b>1</b>	<b>1</b>			
Terrorisme, extrémisme et radicalisme	Acc.					1		1					
	Tent.												
	<b>Total</b>					<b>1</b>		<b>1</b>					
Cyberharcèlement	Acc.		6	12	3	5	13	7	12	5	3	2	2
	Tent.												
	<b>Total</b>		<b>6</b>	<b>12</b>	<b>3</b>	<b>5</b>	<b>13</b>	<b>7</b>	<b>12</b>	<b>5</b>	<b>3</b>	<b>2</b>	<b>2</b>
Fraude à l'identité	Acc.		8	8	8	7	6	8	8	8	4	10	4
	Tent.						1	1					
	<b>Total</b>		<b>8</b>	<b>8</b>	<b>8</b>	<b>7</b>	<b>7</b>	<b>9</b>	<b>8</b>	<b>8</b>	<b>4</b>	<b>10</b>	<b>4</b>

# ***STATISTIQUES POLICIERES DE CRIMINALITE***

---

*LIEU DE PERPETRATION: COMMUNE*

**Boom**

***ANNEXE IV: FAITS ENREGISTRES  
NON CRIMINELS***



**Boom**

**Faits non criminels**

**Maladies / Décès / Disparition**

	2000	2013	2014	2015	2016	2017	2018	2019	2020	2021	2022	2023
Suicide	7	3	1	1	3	3	3		1	2	4	
Personne malade	8	4	3	3	10	5	3	11	15	8	12	
Décès suspect	1	1	5	4	6	5	2	6	3	8	3	1
Décès naturel	4	2			1	1				1	1	
Disparition (personne disparue)	12	12	5	11	13	14	6	10	4	12	7	1
Accident (sauf roulage)	6	1	1		2	1	2	2	1	1		
Autres	1	1										
<b>Total</b>	<b>39</b>	<b>24</b>	<b>15</b>	<b>19</b>	<b>35</b>	<b>29</b>	<b>16</b>	<b>29</b>	<b>24</b>	<b>32</b>	<b>27</b>	<b>2</b>

**Appels**

	2000	2013	2014	2015	2016	2017	2018	2019	2020	2021	2022	2023
Alarme		1			5	3	3	1	1		1	
Appels	4	2	2	5	1	1		2		1		
<b>Total</b>	<b>4</b>	<b>3</b>	<b>2</b>	<b>5</b>	<b>6</b>	<b>4</b>	<b>3</b>	<b>3</b>	<b>1</b>	<b>1</b>	<b>1</b>	

**Problèmes sociaux**

	2000	2013	2014	2015	2016	2017	2018	2019	2020	2021	2022	2023
Différends familiaux	16	4	5	4	23	16	15	12	11	23	17	2
Différend (pas de coups)	14	2		1		4	1	1		1	1	
Affaire civile	10	1			1		5	5	7		3	
Protection de la jeunesse	5	9	5	8	7	3	6	4	1	1	10	1
Autres	7	19	9	7	11	10	5	12	21	13	17	7
<b>Total</b>	<b>52</b>	<b>35</b>	<b>19</b>	<b>20</b>	<b>42</b>	<b>33</b>	<b>32</b>	<b>34</b>	<b>40</b>	<b>38</b>	<b>48</b>	<b>10</b>



### Catastrophes

	2000	2013	2014	2015	2016	2017	2018	2019	2020	2021	2022	2023
Fuite de gaz	1											
Eboulement						1						
Dégâts tempête		1		1	1		2	1				
Problèmes causés par l'eau	6											
Dégâts eau	4											
<b>Total</b>	<b>11</b>	<b>1</b>		<b>1</b>	<b>1</b>	<b>1</b>	<b>2</b>	<b>1</b>				

### Ordre public

	2000	2013	2014	2015	2016	2017	2018	2019	2020	2021	2022	2023
Troubles	1	4	5	11	5	19	62	10	1	1	15	3
Autres		1								1		
<b>Total</b>	<b>1</b>	<b>5</b>	<b>5</b>	<b>11</b>	<b>5</b>	<b>19</b>	<b>62</b>	<b>10</b>	<b>1</b>	<b>2</b>	<b>15</b>	<b>3</b>

### Agissements suspects

	2000	2013	2014	2015	2016	2017	2018	2019	2020	2021	2022	2023
	3	5	4	3		1	9	1	1	2	23	
<b>Total</b>	<b>3</b>	<b>5</b>	<b>4</b>	<b>3</b>		<b>1</b>	<b>9</b>	<b>1</b>	<b>1</b>	<b>2</b>	<b>23</b>	

### Objets trouvés

	2000	2013	2014	2015	2016	2017	2018	2019	2020	2021	2022	2023
	3	4	2		4		5	1	1	1	1	
<b>Total</b>	<b>3</b>	<b>4</b>	<b>2</b>		<b>4</b>		<b>5</b>	<b>1</b>	<b>1</b>	<b>1</b>	<b>1</b>	



**Objets perdus**

	2000	2013	2014	2015	2016	2017	2018	2019	2020	2021	2022	2023
	91	732	807	759	741	879	781	774	510	458	485	90
<b>Total</b>	<b>91</b>	<b>732</b>	<b>807</b>	<b>759</b>	<b>741</b>	<b>879</b>	<b>781</b>	<b>774</b>	<b>510</b>	<b>458</b>	<b>485</b>	<b>90</b>

**Autres non-infractions**

	2000	2013	2014	2015	2016	2017	2018	2019	2020	2021	2022	2023
Ordonnance de capture	2	4	6	4	11	13	13	7	12	4	15	7
Réhabilitation	1	7	8	7	2					1	2	
Non-respect des conditions	1	9	35	18	23	17	38	35	42	34	59	26
Procès-verbal d'information	71	7	16	14	34	53	24	14	16	18	14	4
Notification		46	46	51	33	44	66	40	27	52	43	16
Dégradation involontaire câbles (non-télécom)		3	2	3	1							
Demande signalement surveillance électronique						1				2	22	7
Fonction de contrôle armes										1	2	
Non spécifié						1		1				
Autres non infractions	12											
<b>Total</b>	<b>87</b>	<b>76</b>	<b>113</b>	<b>97</b>	<b>104</b>	<b>129</b>	<b>141</b>	<b>97</b>	<b>97</b>	<b>112</b>	<b>157</b>	<b>60</b>