

STATISTIQUES POLICIERES DE CRIMINALITE

LIEU DE PERPETRATION: COMMUNE

Berlaar

2000 - Trimestre 1 2023

Police fédérale - DGRIDRIIBIPOL

STATISTIQUES POLICIERES DE CRIMINALITE

LIEU DE PERPETRATION: COMMUNE

Berlaar

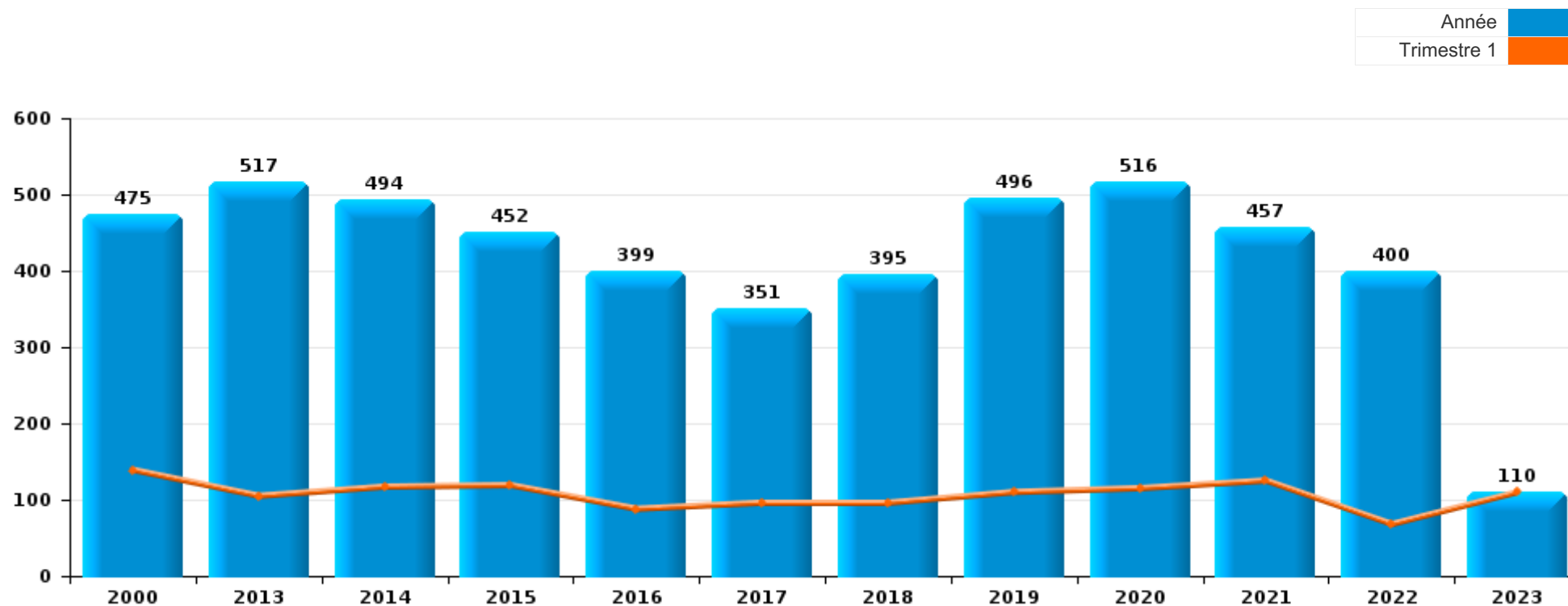
PARTIE I : INFRACTIONS JUDICIAIRES

CRIMINALITE ENREGISTREE COMMISE AU NIVEAU DE LA COMMUNE



Berlaar

	2000	2013	2014	2015	2016	2017	2018	2019	2020	2021	2022	2023
Nombre total des délits	475	517	494	452	399	351	395	496	516	457	400	110



FPF/DGR/DRI/BIPOL - Statistiques policières de criminalité (date de clôture: 22/09/2023)

Les données pour les années 2001 jusqu'à 2012 ne sont plus publiées mais restent disponibles sur demande auprès du service BIPOL.

Les données pour 2023 ne concernent que le 1er trimestre.



Berlaar

	2000	2013	2014	2015	2016	2017	2018	2019	2020	2021	2022	2023
Vol et extorsion	197	216	172	168	86	116	85	124	68	63	88	21
Fraude	15	28	67	69	61	34	43	57	72	95	66	19
Dégradation de la propriété	60	61	54	39	29	28	35	48	29	49	23	12
Infr. contre l'intégrité physique	25	38	49	25	41	26	36	41	30	39	38	10
Drogues	34	12	19	10	18	7	30	48	45	36	22	2
Registre de population	9	24	15	31	17	17	26	21	25	30	9	1
Infr. contre autres valeurs morales et sentiments	12	31	20	16	23	11	20	16	22	13	10	6
Protection de la jeunesse	3	20	16	21	18	16	20	20	19	19	17	7
Environnement	27	19	18	16	13	12	14	19	16	18	15	3
Santé publique	1	3	4	4	4	3	6	9	95	19	5	
Infr. contre la sécurité publique	20	5	9	7	14	10	7	16	10	9	22	5
Criminalité informatique		6	6	4	17	7	13	11	9	11	11	3
Infr. contre les moeurs	4	7	7	9	6	12	13	8	9	9	10	2
Ivresse et alcool	2	10	7	8		10	7	15	12	8	12	
Autres lois spéciales	5	3	8	2	8	9	9	7	7	8	9	6
Infr. contre la famille	20	10	7	4	6	3	4	10	6	3	2	1
Infr. contre la foi publique	6	6	2	7	14	10	4	3	10	5	6	3
Armes et explosifs	5	5	5	1	12	4	12	10	12		3	
Législation sur les étrangers	5	3	3	1	2	3	5	3	7	1	9	2
Infr. contre l'autorité publique	4	4	1	1	6	1	1	4	2	7	5	2
Protection de la personne	3	1		3			1		1	2	2	2
Loi du football										6	7	1
Infr. contre la liberté individuelle	1			1	2				3	5	1	
Travail	4		1	2		2		1	1	1	1	
Code pénal social	1				1	2		1	3	1	2	
Autres infractions Code pénal							1	3	3			
Pratiques commerciales	3	2	1		1							
Protection des revenus publics				1		6						
Hormones et dopage		1				1	1	1			2	
Carte d'identité	2	2				1						
Contravention Code pénal	4						1					
Infr. relative au statut juridique de l'enfant	2										2	1
Législation économique	1		2	1								
Exercice illégal de l'autorité publique				1							1	
Infr. contre la Sécurité de l'Etat												1
Législation sur les élections			1									
Traite des êtres humains							1					
Sous-total	475	517	494	452	399	351	395	496	516	457	400	110
Contravention règlement policier local		124	72	73	54	39	33	41	46	43	34	6
Sous-total		124	72	73	54	39	33	41	46	43	34	6
Total	475	641	566	525	453	390	428	537	562	500	434	116

FPF/DGR/DRI/BIPOL - Statistiques policières de criminalité (date de clôture: 22/09/2023)

Les données pour les années 2001 jusqu'à 2012 ne sont plus publiées mais restent disponibles sur demande auprès du service BIPOL.

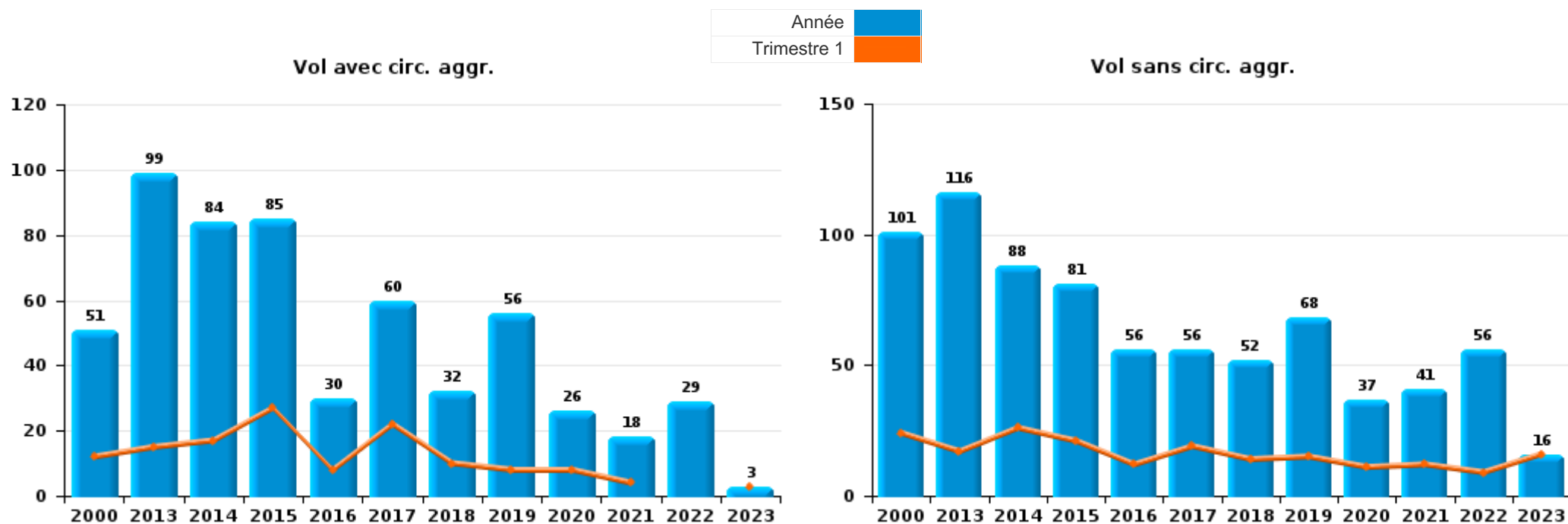
Les données pour 2023 ne concernent que le 1er trimestre.



I.1. Catégorie des infractions : Vol et extorsion (top 5 des infractions au niveau national 2022)

Berlaar

	2000	2013	2014	2015	2016	2017	2018	2019	2020	2021	2022	2023
Vol sans circ. aggr.	101	116	88	81	56	56	52	68	37	41	56	16
Vol avec circ. aggr.	51	99	84	85	30	60	32	56	26	18	29	3
Vol non spécifié	45									1		
Extorsion		1		2			1		5	3	3	2
Total	197	216	172	168	86	116	85	124	68	63	88	21





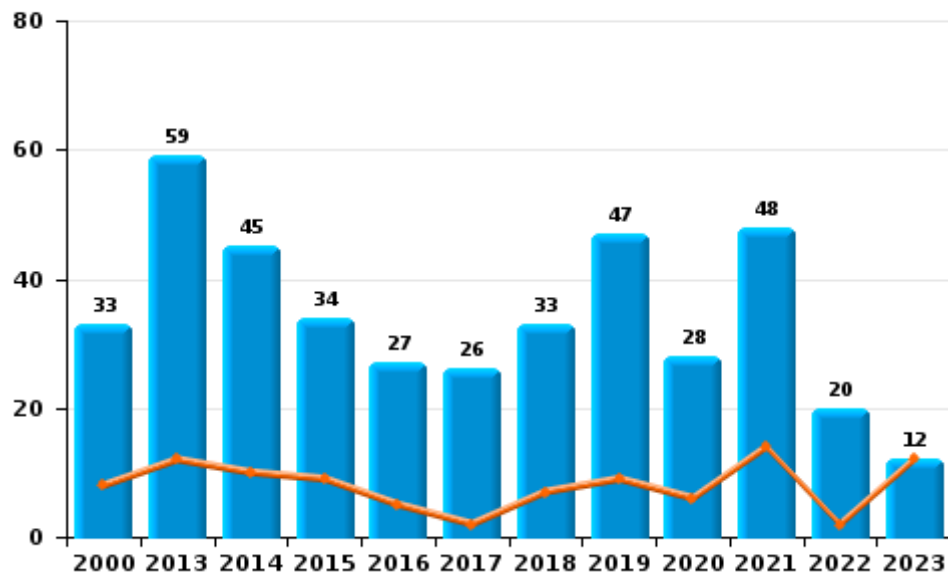
I.2. Catégorie des infractions : Dégradation de la propriété (top 5 des infractions au niveau national 2022)

Berlaar

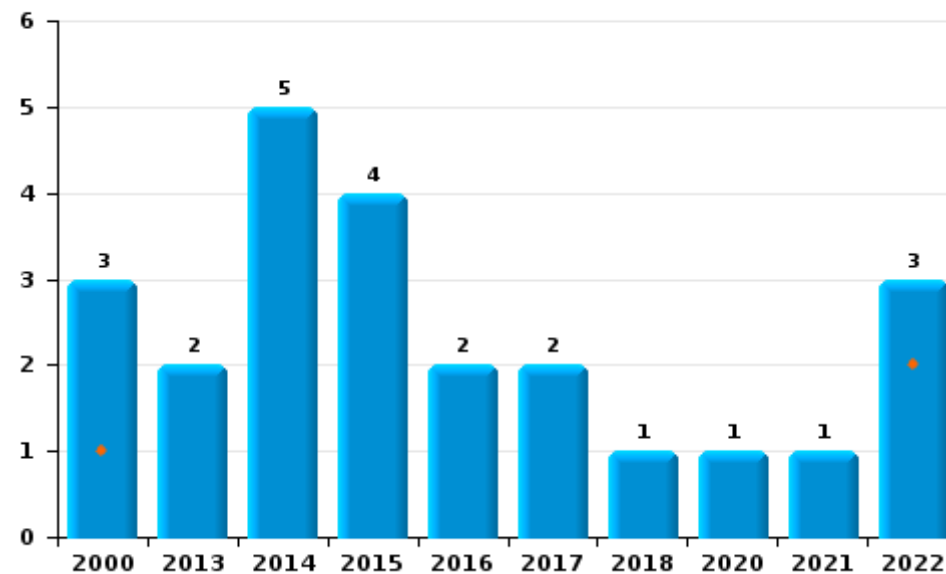
	2000	2013	2014	2015	2016	2017	2018	2019	2020	2021	2022	2023
Vandalisme	33	59	45	34	27	26	33	47	28	48	20	12
Destruction, dénaturation, dégradation	24		4	1			1	1				
Incendie involontaire	3	1	1	4	1	1	1		1	1		
Incendie volontaire		1	4		1	1					3	
Total	60	61	54	39	29	28	35	48	29	49	23	12



Vandalisme



Incendie



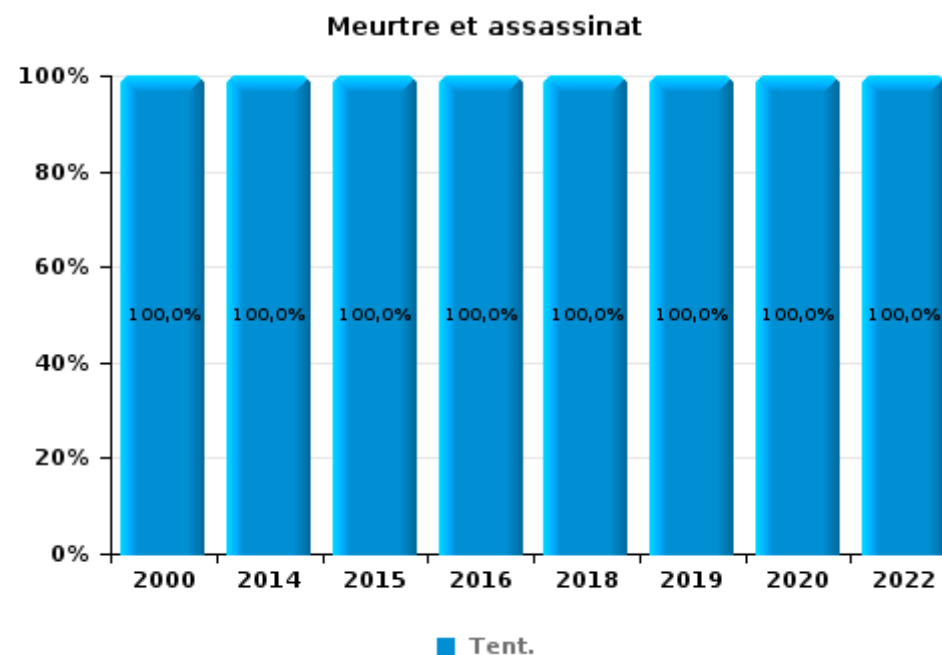
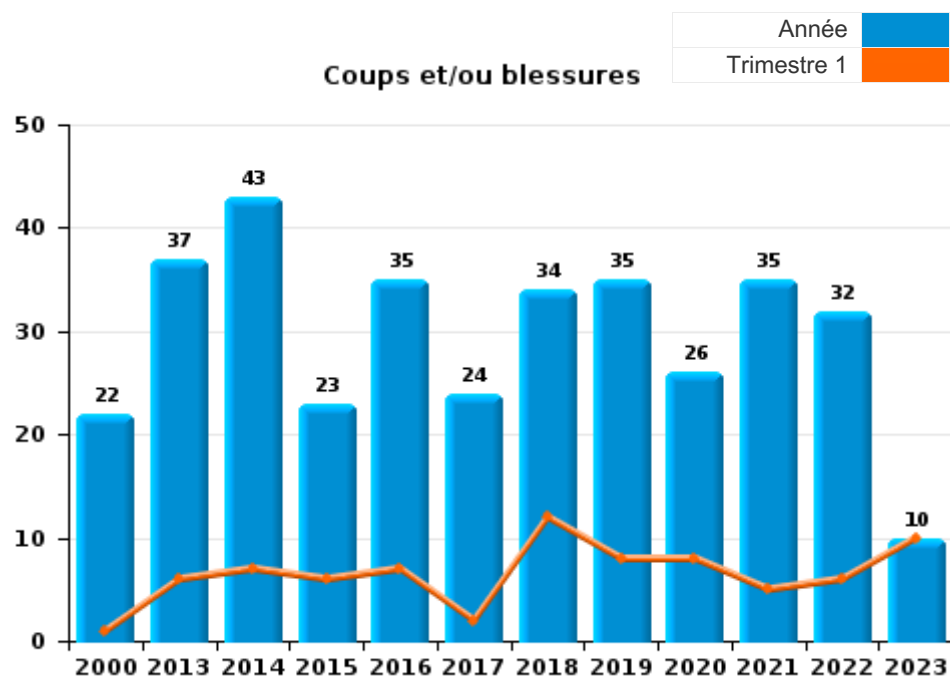
FPF/DGR/DRI/BIPOL - Statistiques policières de criminalité (date de clôture: 22/09/2023)
 Les données pour les années 2001 jusqu'à 2012 ne sont plus publiées mais restent disponibles sur demande auprès du service BIPOL.
 Les données pour 2023 ne concernent que le 1er trimestre.



I.3. Catégorie des infractions : Infr. contre l'intégrité physique (top 5 des infractions au niveau national 2022)

Berlaar

	2000	2013	2014	2015	2016	2017	2018	2019	2020	2021	2022	2023
Coups et/ou blessures	22	37	43	23	35	24	34	35	26	35	32	10
Autres	2	1	5	1	5	2	1	3	3	4	5	
Meurtre et assassinat	1		1	1	1		1	3	1		1	
Total	25	38	49	25	41	26	36	41	30	39	38	10





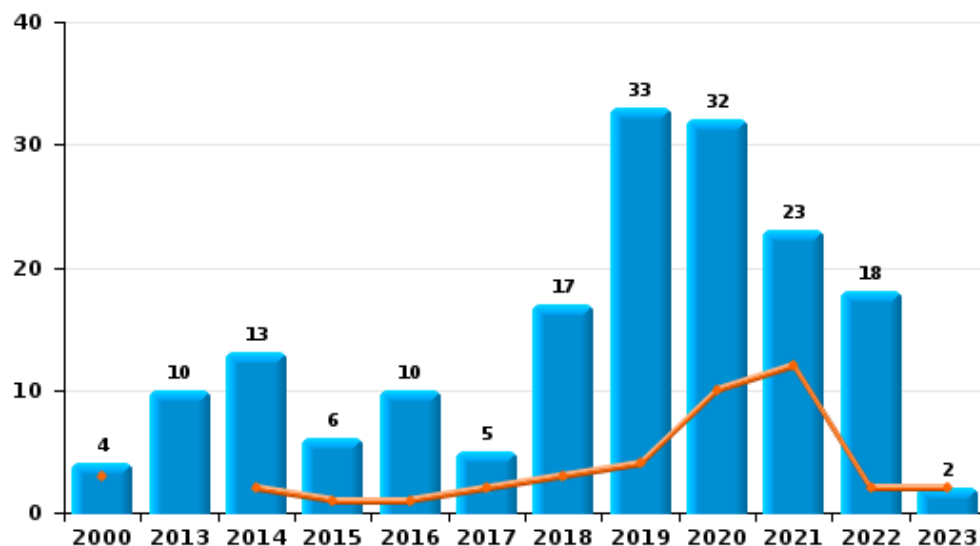
I.4. Catégorie des infractions : Drogues (top 5 des infractions au niveau national 2022)

Berlaar

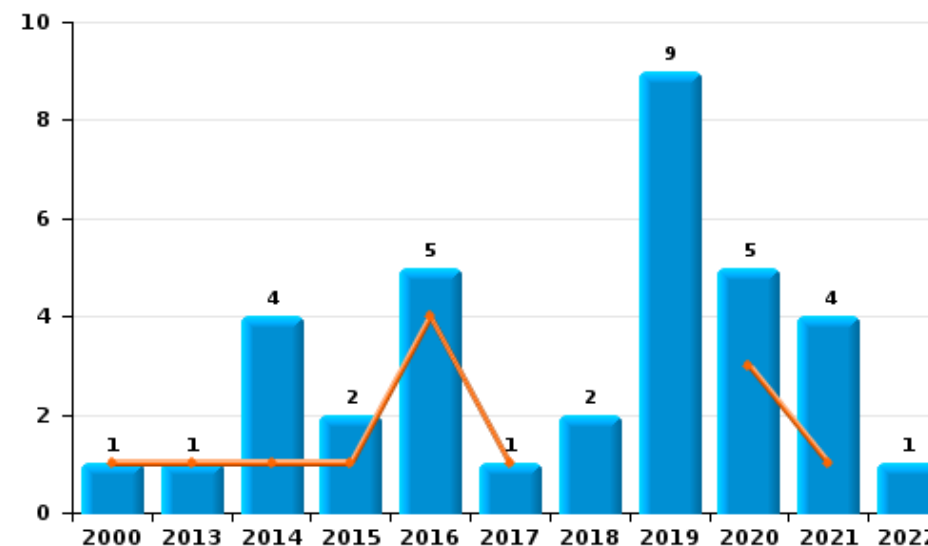
	2000	2013	2014	2015	2016	2017	2018	2019	2020	2021	2022	2023
Détention	4	10	13	6	10	5	17	33	32	23	18	2
Commerce	1	1	4	2	5	1	2	9	5	4	1	
Usage	20			1		1	1		2	1	3	
Autres		1	1		2		5	4	4	4		
Fabrication			1		1		5	1	1	4		
Importation et exportation	9			1				1	1			
Total	34	12	19	10	18	7	30	48	45	36	22	2



Détention



Commerce

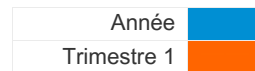




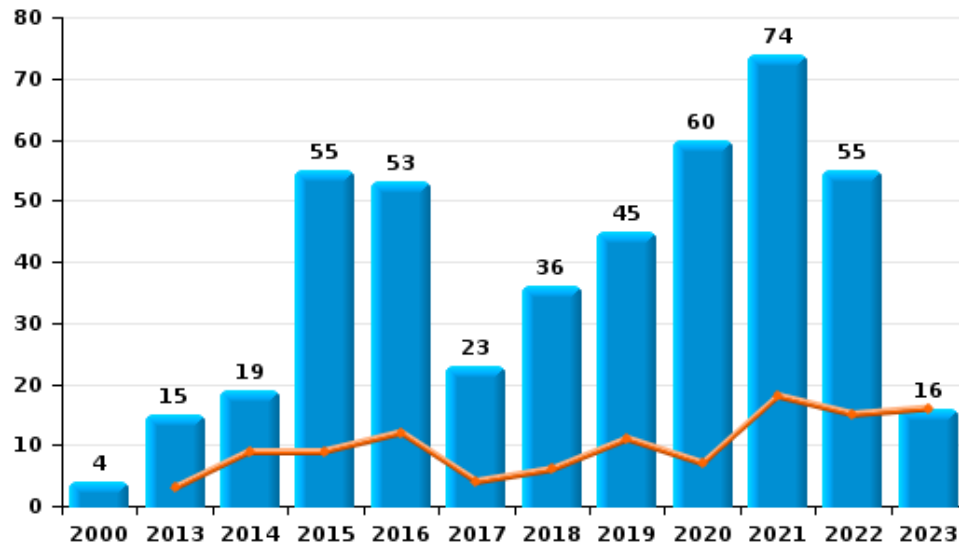
I.5. Catégorie des infractions : Fraude (top 5 des infractions au niveau national 2022)

Berlaar

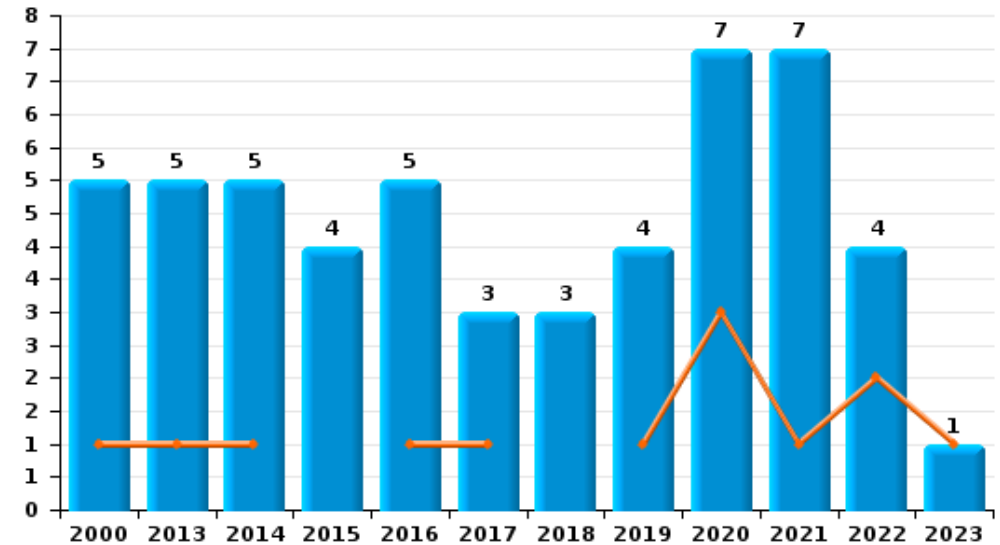
	2000	2013	2014	2015	2016	2017	2018	2019	2020	2021	2022	2023
Escroquerie	4	15	19	55	53	23	36	45	60	74	55	16
Détournement et destruction frauduleuse	4	4	39	4	1	3	3	3		4	3	1
Abus de confiance et infr. apparentées	5	5	5	4	5	3	3	4	7	7	4	1
Fraudes: Autres				1		2	1	3	4	8	2	
Infr. liées à l'insolvabilité		4	2	2	1	3		1	1	2	2	
Grivèlerie				3	1			1				
Recel	2		2									1
Total	15	28	67	69	61	34	43	57	72	95	66	19



Escroquerie



Abus de confiance et infr. apparentées



FPF/DGR/DRI/BIPOL - Statistiques policières de criminalité (date de clôture: 22/09/2023)

Les données pour les années 2001 jusqu'à 2012 ne sont plus publiées mais restent disponibles sur demande auprès du service BIPOL.
Les données pour 2023 ne concernent que le 1er trimestre.

STATISTIQUES POLICIERES DE CRIMINALITE

LIEU DE PERPETRATION: COMMUNE

Berlaar

PARTIE II : FIGURES CRIMINELLES / PHENOMENES



Berlaar

FC Vol moyen de transport

	2000	2013	2014	2015	2016	2017	2018	2019	2020	2021	2022	2023
Vol de voiture	10	2	3	7	3	4	1	2			2	
Vol de moto		1		1								
Homejacking				1								
Vol dans les garages	1				1			1				
Vol de vélomoteur	5	4		1	1		1		2			
Vol de vélo	34	41	26	32	18	24	21	21	11	13	12	5

FC Cambriolage

	2000	2013	2014	2015	2016	2017	2018	2019	2020	2021	2022	2023
Cambriolage dans habitation	52	45	34	40	10	28	15	25	8	7	17	2
Cambriolage ds entreprise ou commerce	13	7	8	11	7	7	5	2	6	3	1	
Cambriolage ds service public ou bâtiment administ	3	9	5	14	5	6	3	2	2			1
Cambriolage dans bâtiment (total)	68	61	47	64	22	41	23	29	16	10	18	3



FC Vol autre

	2000	2013	2014	2015	2016	2017	2018	2019	2020	2021	2022	2023
Vol à main armée		1		1		1		1				
Vol avec violence sans arme	1	4		4	1	2	3	2	5	5	2	3
Vol dans ou sur un véhicule	23	8	18	13	12	5	6	28	7	3	12	
Sacjacking dans une voiture					1							
Vol d'armes et explosifs		1	1	1	2			1	1	1		
Vol à l'arraché					1		1	1		1	2	
Vol à la tire	3	10	2	5	5	4	1	4	1	3	1	
Vol à l'étalage	5	10	6	4	5	10	8	3	4	6	5	3
Vol par ruse			2		5	3	1	2	1	2	2	1
Vol de métaux		2	1			1		1		1		
Vol sur les chantiers		2	2	2				2	4	1	1	
Vol d'animaux		1	3	2	1	1	1	2				1
Vol de cargaison					2							

Criminalité ICT

	2000	2013	2014	2015	2016	2017	2018	2019	2020	2021	2022	2023
Fraude de cartes de paiements	2	2	3	2	10	3	4	3	1	1		
Phishing		1					2		2		1	
Shouldersurfing							3	1				
Skimming					5		1					

FC Autre

	2000	2013	2014	2015	2016	2017	2018	2019	2020	2021	2022	2023
Violence contre les métiers d'intérêt général					2	1	1		1	3	1	
Viol collectif									1			
Graffiti				3	7		1			1	1	
Dégradation de voiture	1	21	15	10	10	18	15	13	17	26	5	5
Rixe au couteau			1				1	1	1			



PH Violence intrafamiliale (VIF)

	2000	2013	2014	2015	2016	2017	2018	2019	2020	2021	2022	2023
VIF: physique, dans le couple	4	13	7	10	18	6	13	12	9	8	11	1
VIF: physique, envers des descendants	1	4	4		2	2	1	4	3	2	2	1
VIF: physique, envers d'autres membres	5	3	5	2	1	1	1	2	3	7	4	
VIF: sexuelle, envers des descendants			2	3		2			1		1	
VIF: sexuelle, envers d'autres membres						1						
VIF: psychique, dans le couple	13	12	9	8	10	4	5	11	11	3	5	2
VIF: psychique, envers des descendants		1				1		2				
VIF: psychique, envers d'autres membres		1	1			1	2		1	2	2	
VIF: économique, dans le couple			1	2		1		3	1	1	1	
VIF: économique, envers des descendants							1					
VIF: économique, envers d'autres membres	9	2	1	3			2	3	2	1	1	1

PH Hormones et dopage

	2000	2013	2014	2015	2016	2017	2018	2019	2020	2021	2022	2023
Dopage humain		1				1	1	1			2	

PH Drogues

	2000	2013	2014	2015	2016	2017	2018	2019	2020	2021	2022	2023
Vente de cocaïne								1	1	1		
Production de drogues synthétiques					1			1		2		
Vente de drogues synthétiques		1	3	2			1	2	1	1	1	
Production de cannabis (culture)			1				2		1	2		
Vente de cannabis en grande quantité											1	

PH Traite des êtres humains

	2000	2013	2014	2015	2016	2017	2018	2019	2020	2021	2022	2023
TEH - exploitation sexuelle							1					



PH Violence dans l'espace public

	2000	2013	2014	2015	2016	2017	2018	2019	2020	2021	2022	2023
Violence physique (transport public)		1			1		1		1			
Violence physique (voie publique)		9	8	7	10	7	6	6	8	9	7	2
Violence physique (autre endroit public)		1					1	1				1
Violence physique (endroit accessible au public)	5	3	7	2	3	4	11	9	1	1	5	1
Violence sexuelle (transport public)		1										
Violence sexuelle (voie publique)	1		1	2		1	1		1	1	1	
Violence sexuelle (autre endroit public)		1						1		1	1	
Violence sexuelle (endroit accessible au public)				1		2	2				2	1
Violence psychique (transport public)			2		1							
Violence psychique (voie publique)	8	9	5	3	4	4	9	8	11	11	5	2
Violence psychique (autre endroit public)	1							1	1	1		1
Violence psychique (endroit accessible au public)	6	1	1	2	7	1	3	2	1		2	3
Vol à main armée (voie publique)		1										
Vol à main armée (endroit accessible au public)								1				
Vol avec violence sans arme (voie publique)				1		1	1	1				
Vol avec violence sans arme (endr. acces. au pub.)	1	3			1	1	1		1	1		1

PH Autre

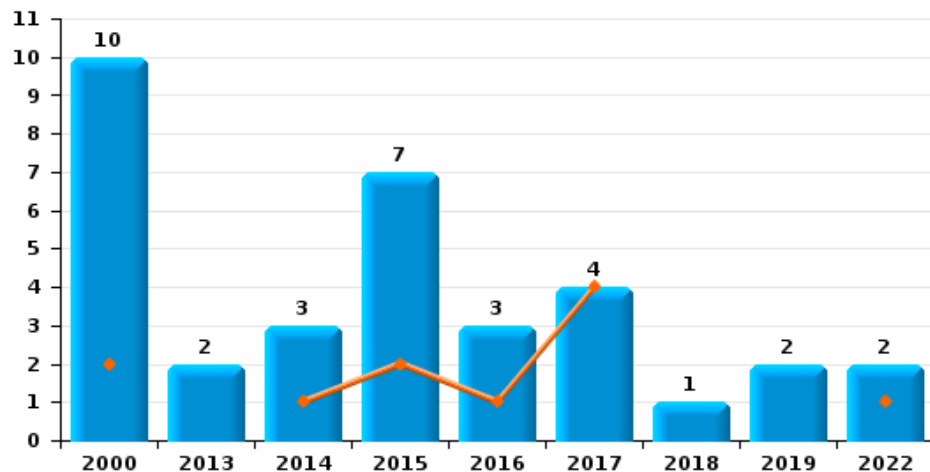
	2000	2013	2014	2015	2016	2017	2018	2019	2020	2021	2022	2023
Terrorisme, extrémisme et radicalisme												1
Cyberharcèlement	3	2	2	3	6	4	2	5	3	1	4	
Fraude à l'identité		3		4	10	7	3	3	15	7	3	1



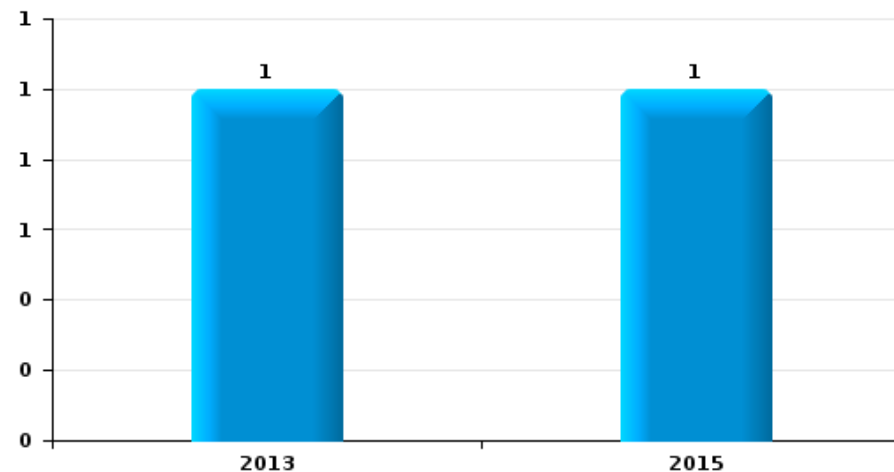
Berlaar

Année	■
Trimestre 1	■

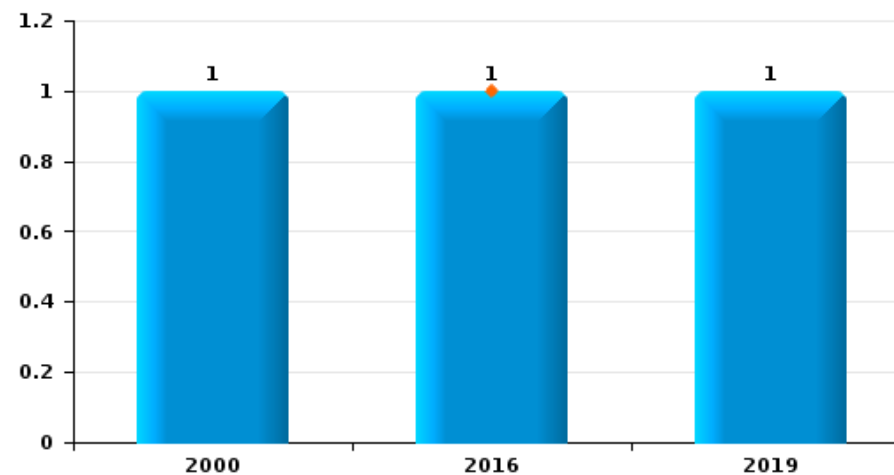
Vol de voiture



Vol de moto

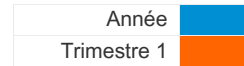


Vol dans les garages

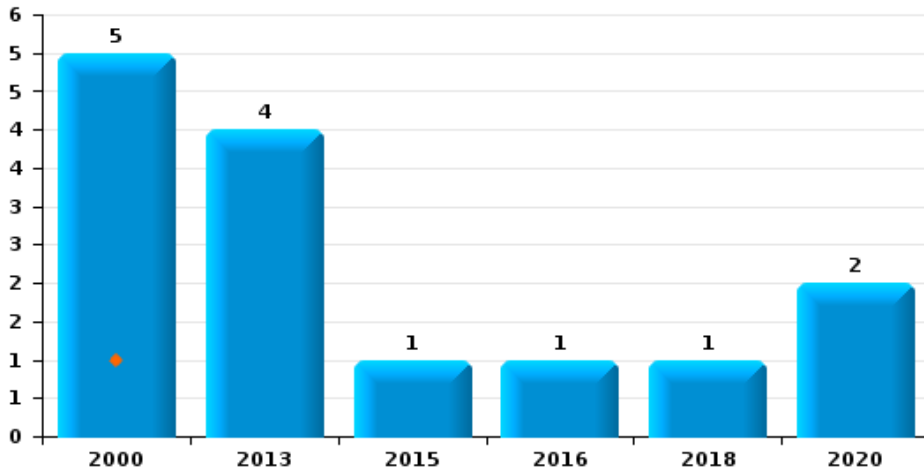




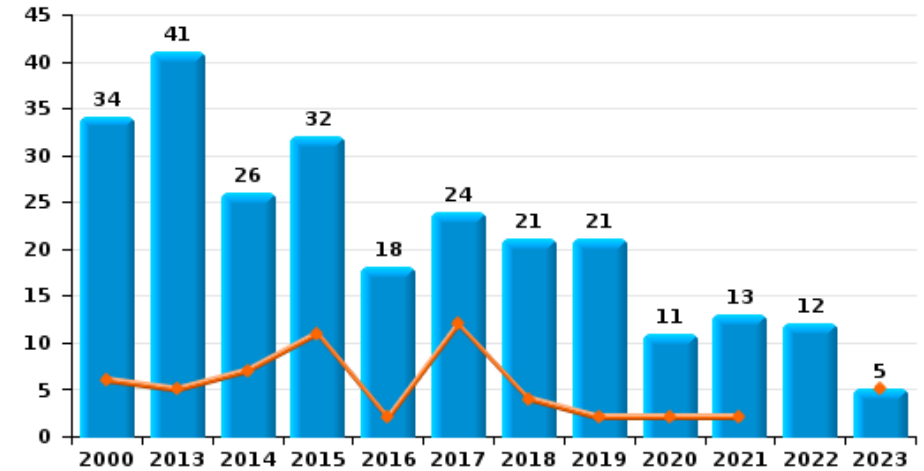
Berlaar



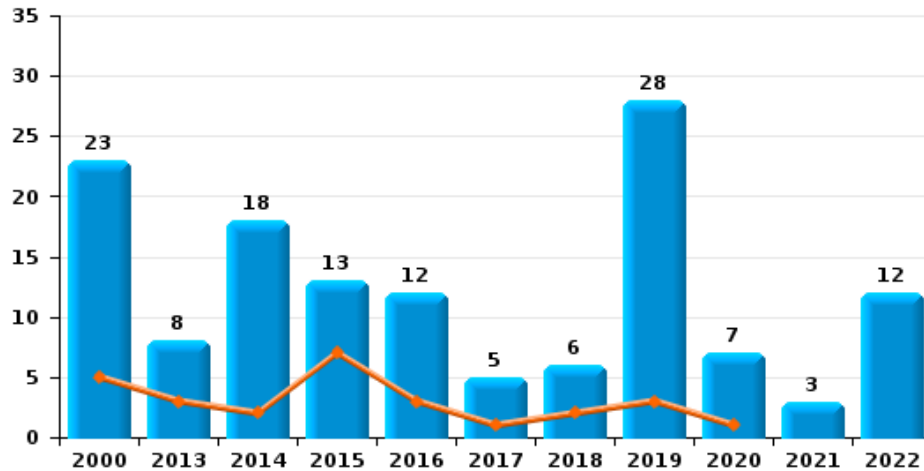
Vol de vélomoteur



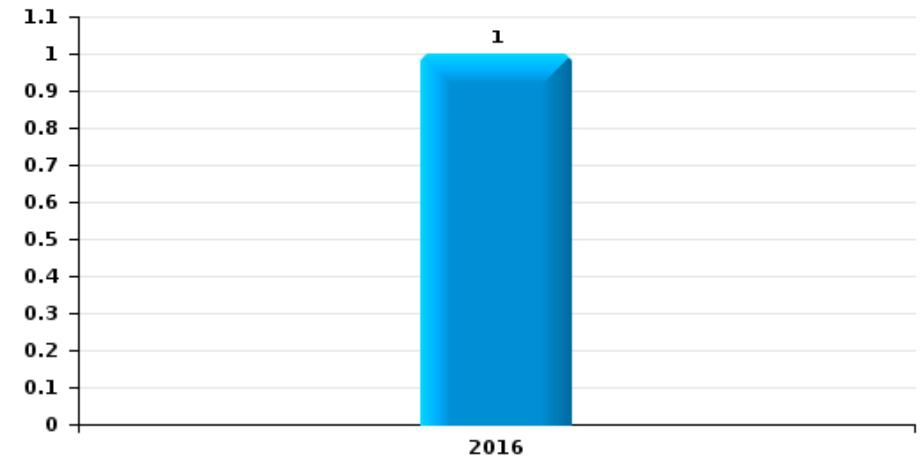
Vol de vélo



Vol dans ou sur un véhicule



Sacjacking dans une voiture

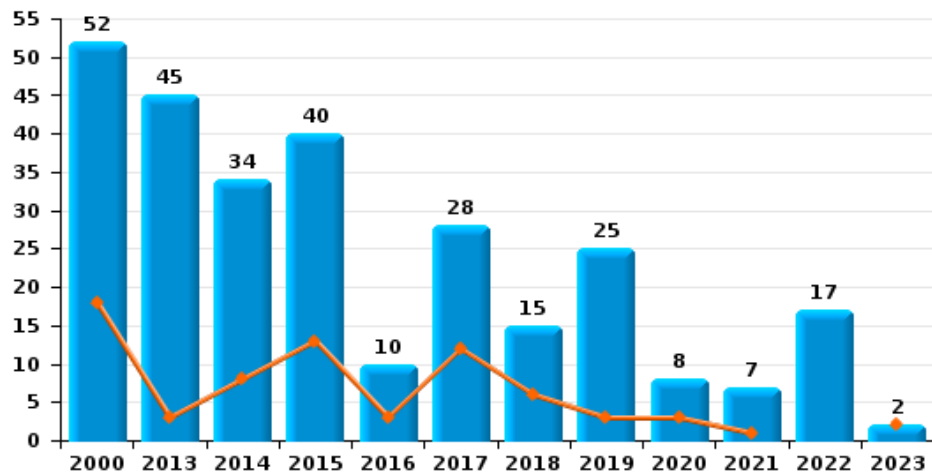




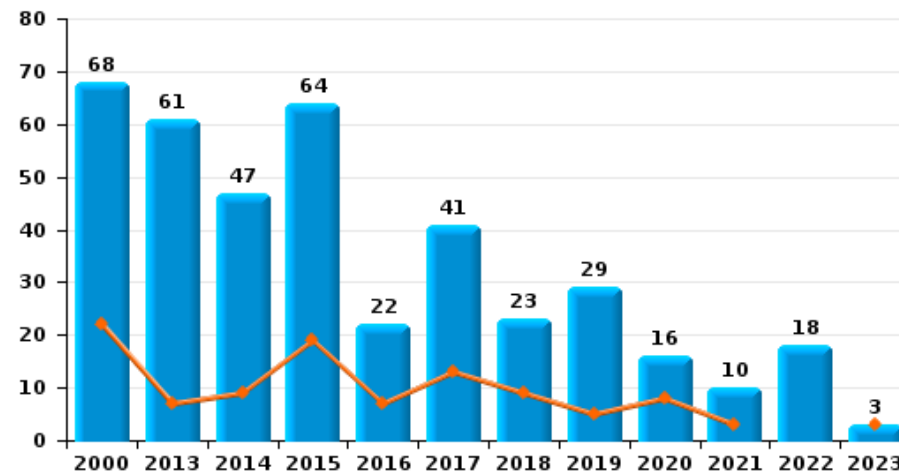
Berlaar



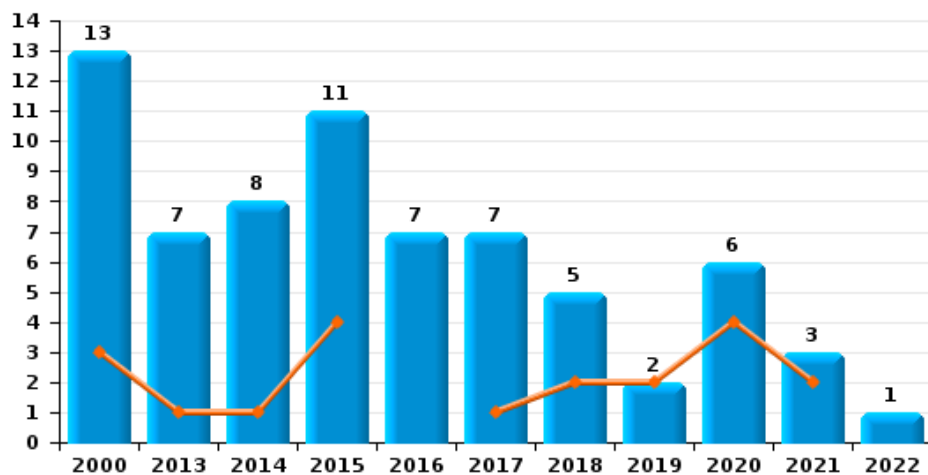
Cambriolage dans habitation



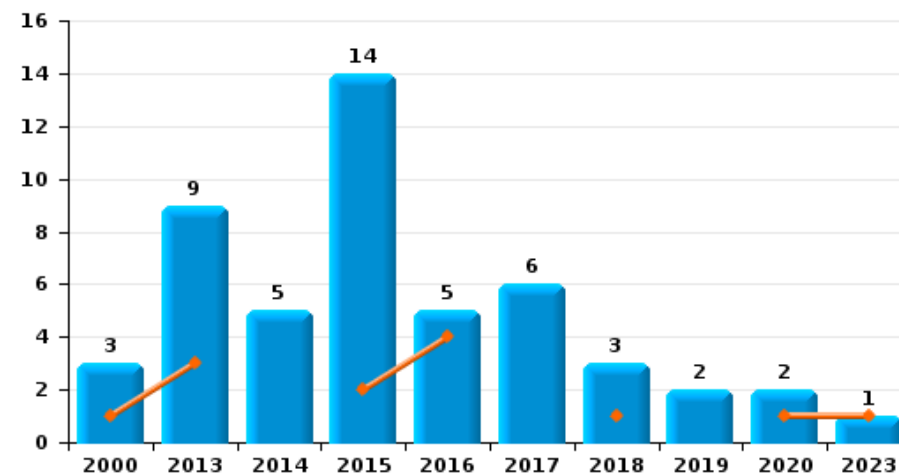
Cambriolage dans bâtiment (total)



Cambriolage ds entreprise ou commerce



Cambriolage ds service public ou bâtiment administratif

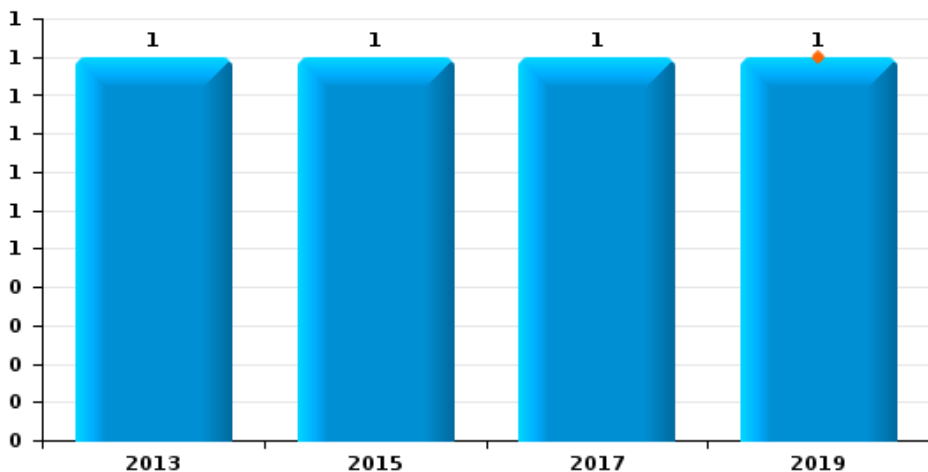




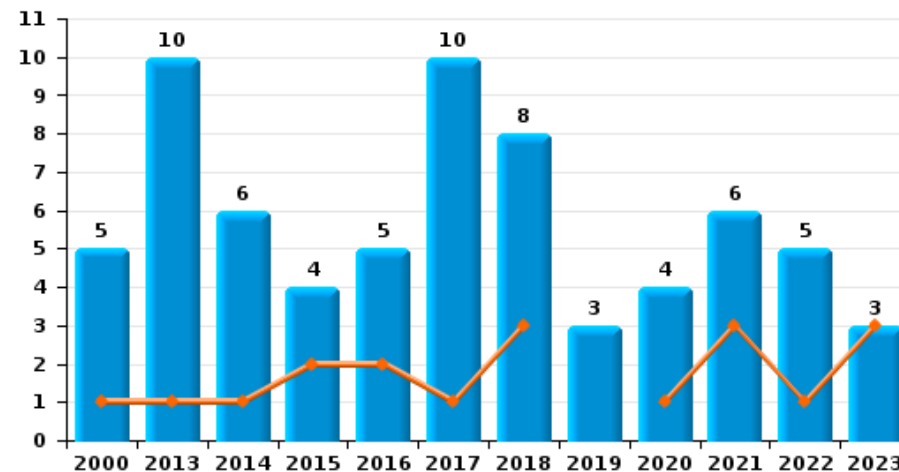
Berlaar



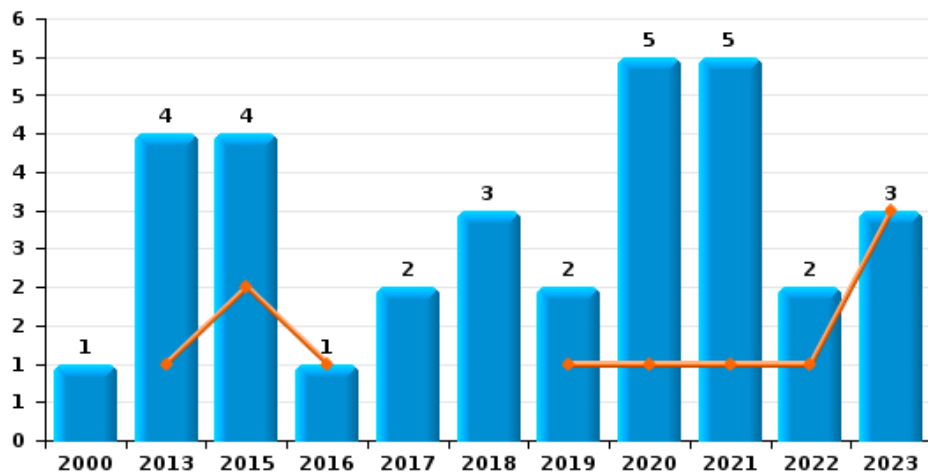
Vol à main armée



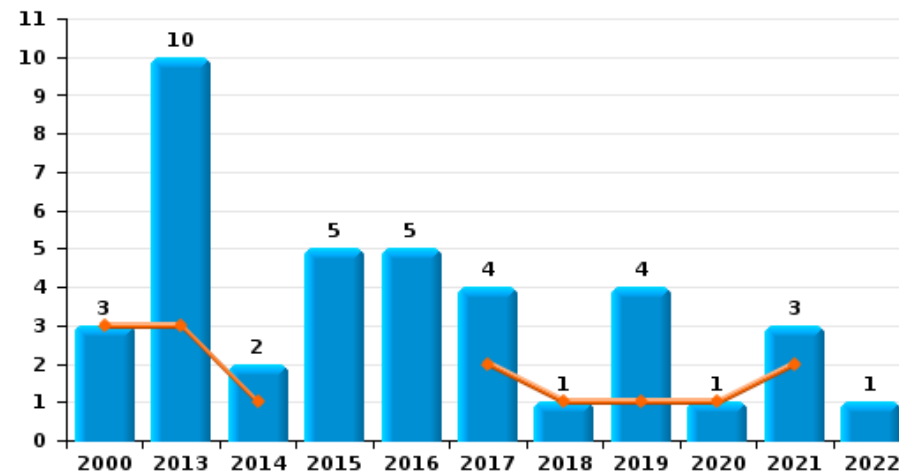
Vol à l'étalage



Vol avec violence sans arme



Vol à la tire

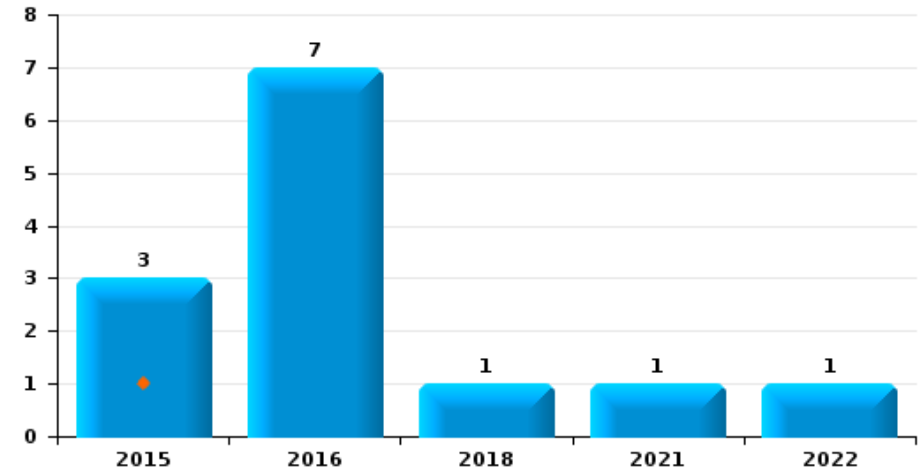




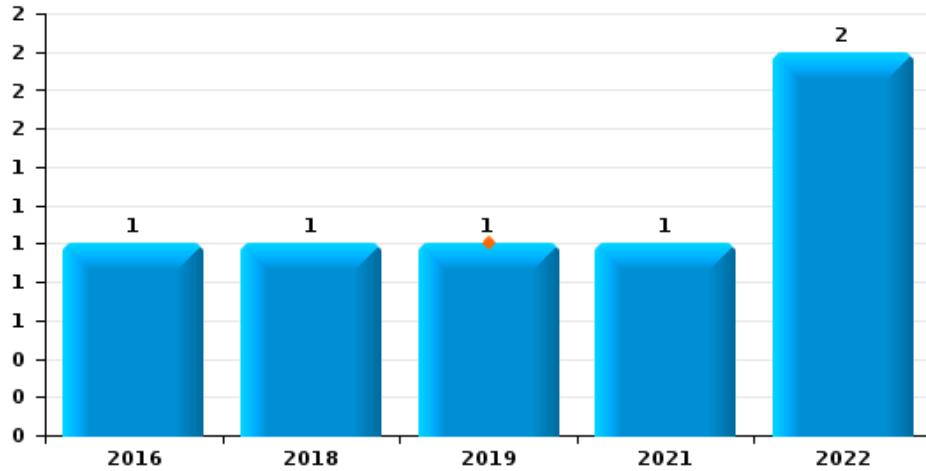
Berlaar

Année	■
Trimestre 1	■

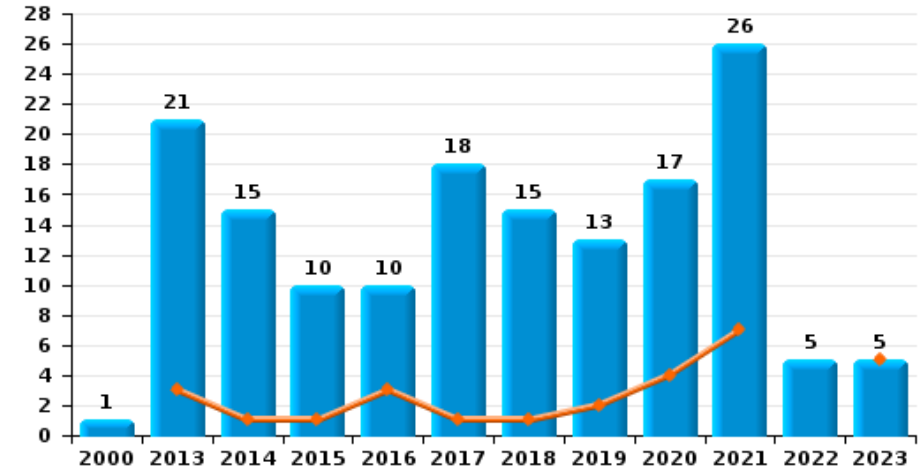
Graffiti



Vol à l'arraché



Dégradation de voiture





Berlaar

FC Vol moyen de transport

		2000	2013	2014	2015	2016	2017	2018	2019	2020	2021	2022	2023
Vol de voiture	Trim 1	2		1	2	1	4					1	
	Trim 2	4	1	1	1	2							
	Trim 3	3		1	1			1				1	
	Trim 4	1	1		3				2				
	Total	10	2	3	7	3	4	1	2				2
Vol de moto	Trim 2		1										
	Trim 4				1								
	Total		1		1								
Homejacking	Trim 4				1								
	Total				1								
Vol dans les garages	Trim 1					1							
	Trim 2	1											
	Trim 4								1				
	Total	1				1			1				
Vol de vélomoteur	Trim 1	1											
	Trim 2	3	1							2			
	Trim 3		1		1			1					
	Trim 4	1	2		1								
	Total	5	4		1	1		1		2			
Vol de vélo	Trim 1	6	5	7	11	2	12	4	2	2	2		5
	Trim 2	17	14	7	10	5	7	7	4	1	5	6	
	Trim 3	4	10	6	7	5	5	7	10	3	4	3	
	Trim 4	7	12	6	4	6		3	5	5	2	3	
	Total	34	41	26	32	18	24	21	21	11	13	12	5



FC Cambriolage

		2000	2013	2014	2015	2016	2017	2018	2019	2020	2021	2022	2023
Cambriolage dans habitation	Trim 1	18	3	8	13	3	12	6	3	3	1		2
	Trim 2	10	17	7	13	3	10		6	2	2	5	
	Trim 3	8	7	1	8	2	2	2	6	3	3	3	
	Trim 4	16	18	18	6	2	4	7	10		1	9	
	Total	52	45	34	40	10	28	15	25	8	7	17	2
Cambriolage ds entreprise ou commerce	Trim 1	3	1	1	4		1	2	2	4	2		
	Trim 2	4	2	3	1	3	3	3					
	Trim 3	4	2	3	1	1	1			1	1		
	Trim 4	2	2	1	5	3	2			1		1	
	Total	13	7	8	11	7	7	5	2	6	3	1	
Cambriolage ds service public ou bâtiment administ	Trim 1	1	3		2	4		1		1			1
	Trim 2		3	3	4		3	1	2				
	Trim 3	2					2			1			
	Trim 4		3	2	8	1	1	1					
	Total	3	9	5	14	5	6	3	2	2			1
Cambriolage dans bâtiment (total)	Trim 1	22	7	9	19	7	13	9	5	8	3		3
	Trim 2	14	22	13	18	6	16	4	8	2	2	5	
	Trim 3	14	9	4	9	3	5	2	6	5	4	3	
	Trim 4	18	23	21	18	6	7	8	10	1	1	10	
	Total	68	61	47	64	22	41	23	29	16	10	18	3



FC Vol autre

		2000	2013	2014	2015	2016	2017	2018	2019	2020	2021	2022	2023
Vol à main armée	Trim 1								1				
	Trim 2		1										
	Trim 3				1								
	Trim 4					1							
	Total		1		1	1	1		1				
Vol avec violence sans arme	Trim 1		1		2	1			1	1	1	1	3
	Trim 2						1	1		2			
	Trim 3		2		1		1	1		2	3		
	Trim 4	1	1		1			1	1		1	1	
	Total	1	4		4	1	2	3	2	5	5	2	3
Vol dans ou sur un véhicule	Trim 1	5	3	2	7	3	1	2	3	1			
	Trim 2	4	2	5	2	1	3		21		1	2	
	Trim 3	8	2	9	2	2	1	2	2	5	2	8	
	Trim 4	6	1	2	2	6		2	2	1		2	
	Total	23	8	18	13	12	5	6	28	7	3	12	
Sacjacking dans une voiture	Trim 4					1							
Total					1								
Vol d'armes et explosifs	Trim 1									1			
	Trim 2		1		1								
	Trim 3					1					1		
	Trim 4			1		1			1				
	Total		1	1	1	2			1	1	1		
Vol à l'arraché	Trim 1								1				
	Trim 2							1					
	Trim 3										1		
	Trim 4					1						2	
	Total					1		1	1		1	2	



FC Vol autre

		2000	2013	2014	2015	2016	2017	2018	2019	2020	2021	2022	2023
Vol à la tire	Trim 1	3	3	1			2	1	1	1	2		
	Trim 2		2		1	2	1		2			1	
	Trim 3		2	1	2	2	1		1				
	Trim 4		3		2	1					1		
	Total	3	10	2	5	5	4	1	4	1	3	1	
Vol à l'étalage	Trim 1	1	1	1	2	2	1	3		1	3	1	3
	Trim 2		4	1		1	2	1	1	1	1	1	
	Trim 3	2	2	1	2	1	4	1	1	1			
	Trim 4	2	3	3		1	3	3	1	1	2	3	
	Total	5	10	6	4	5	10	8	3	4	6	5	3
Vol par ruse	Trim 1					1			1	1	1		1
	Trim 2					1	1					1	
	Trim 3			1		1	1	1	1		1		
	Trim 4			1		2	1					1	
	Total			2		5	3	1	2	1	2	2	1
Vol de métaux	Trim 1		1										
	Trim 2		1	1							1		
	Trim 3						1						
	Trim 4								1				
	Total		2	1			1		1		1		
Vol sur les chantiers	Trim 1		1		1				1	1			
	Trim 2		1	1	1						1		
	Trim 3								1				
	Trim 4			1						3		1	
	Total		2	2	2				2	4	1	1	
Vol d'animaux	Trim 1		1	1	2				1				1
	Trim 2			1		1	1		1				
	Trim 3			1				1					
	Trim 4												
	Total		1	3	2	1	1	1	2				1



FC Vol autre

		2000	2013	2014	2015	2016	2017	2018	2019	2020	2021	2022	2023
Vol de cargaison	Trim 3					1							
	Trim 4					1							
	Total					2							



Criminalité ICT

		2000	2013	2014	2015	2016	2017	2018	2019	2020	2021	2022	2023
Fraude de cartes de paiements	Trim 1	1	1	1	2	1	1				1		
	Trim 2			1	2								
	Trim 3	1			1	1	1	1	1	1			
	Trim 4		1	1	5	1	2	2					
Total		2	2	3	2	10	3	4	3	1	1		
Phishing	Trim 1									1			
	Trim 3		1					2					
	Trim 4									1		1	
Total			1					2		2		1	
Shouldersurfing	Trim 3							1	1				
	Trim 4							2					
Total								3	1				
Skimming	Trim 1							1					
	Trim 2				2								
	Trim 4				3								
Total					5			1					



FC Autre

		2000	2013	2014	2015	2016	2017	2018	2019	2020	2021	2022	2023
Violence contre les métiers d'intérêt général	Trim 1									1	1		
	Trim 2				2	1					1		
	Trim 3										1	1	
	Trim 4							1					
Total					2	1	1	1		1	3	1	
Viol collectif	Trim 4									1			
Total										1			
Graffiti	Trim 1				1								
	Trim 2				1	4						1	
	Trim 3				1	3							
	Trim 4							1			1		
Total				3	7			1			1	1	
Dégradation de voiture	Trim 1		3	1	1	3	1	1	2	4	7		5
	Trim 2		3	4	3	5	9	4	9	4	11	1	
	Trim 3		6	5	5	2	5	5	2	6	4	2	
	Trim 4	1	9	5	1		3	5		3	4	2	
Total		1	21	15	10	10	18	15	13	17	26	5	5
Rixe au couteau	Trim 2								1				
	Trim 3			1									
	Trim 4							1		1			
Total				1				1	1	1			



PH Violence intrafamiliale (VIF)

		2000	2013	2014	2015	2016	2017	2018	2019	2020	2021	2022	2023
VIF: physique, dans le couple	Trim 1		2		4	4		3	3	3	2	5	1
	Trim 2	3	3	4		6		5	1		3	1	
	Trim 3	1	4		5	6	4	2	3	3	1	2	
	Trim 4		4	3	1	2	2	3	5	3	2	3	
	Total	4	13	7	10	18	6	13	12	9	8	11	1
VIF: physique, envers des descendants	Trim 1			2					1	1			1
	Trim 2	1	2			1			1			1	
	Trim 3		1	2			2	1	1	2		1	
	Trim 4		1			1			1		2		
	Total	1	4	4		2	2	1	4	3	2	2	1
VIF: physique, envers d'autres membres	Trim 1			1	1			1		1	1	1	
	Trim 2	3	1	1					1		1	1	
	Trim 3	2	2	1	1	1			1	1	4	1	
	Trim 4			2			1			1	1	1	
	Total	5	3	5	2	1	1	1	2	3	7	4	
VIF: sexuelle, envers des descendants	Trim 1				1								
	Trim 2				1					1		1	
	Trim 3						1						
	Trim 4			2	1		1						
	Total			2	3		2				1		1
VIF: sexuelle, envers d'autres membres	Trim 4						1						
Total							1						
VIF: psychique, dans le couple	Trim 1	4	5	1	2	3	2	1	5	2			2
	Trim 2	5	1	2	3	1			2	2	2	1	
	Trim 3	2	5	4	2	2		1	3	1	1	3	
	Trim 4	2	1	2	1	4	2	3	1	6		1	
	Total	13	12	9	8	10	4	5	11	11	3	5	2



PH Violence intrafamiliale (VIF)

		2000	2013	2014	2015	2016	2017	2018	2019	2020	2021	2022	2023
VIF: psychique, envers des descendants	Trim 2								2				
	Trim 3		1										
	Trim 4						1						
	Total		1				1		2				
VIF: psychique, envers d'autres membres	Trim 1											1	
	Trim 2		1					2			1		
	Trim 3										1	1	
	Trim 4			1			1			1			
Total		1	1			1	2		1	2	2		
VIF: économique, dans le couple	Trim 1				1					1			
	Trim 2				1		1		1		1	1	
	Trim 3								1				
	Trim 4			1					1				
Total			1	2		1		3	1	1	1		
VIF: économique, envers des descendants	Trim 2							1					
Total								1					
VIF: économique, envers d'autres membres	Trim 1	1			2				1	1			1
	Trim 2	2	1					1		1	1	1	
	Trim 3	3	1		1								
	Trim 4	3						1	2				
Total	9	2	1	3				2	3	2	1	1	1



PH Hormones et dopage

		2000	2013	2014	2015	2016	2017	2018	2019	2020	2021	2022	2023
Dopage humain	Trim 1		1						1				
	Trim 2					1							
	Trim 3											1	
	Trim 4							1				1	
Total			1				1	1	1			2	



PH Drogues

		2000	2013	2014	2015	2016	2017	2018	2019	2020	2021	2022	2023
Vente de cocaïne	Trim 1									1			
	Trim 4								1		1		
	Total								1	1	1		
Production de drogues synthétiques	Trim 1				1						2		
	Trim 3								1				
	Total				1				1		2		
Vente de drogues synthétiques	Trim 1		1		1					1	1		
	Trim 2			1									
	Trim 3			2	1				1				
	Trim 4							1	1			1	
	Total		1	3	2				1	2	1	1	1
Production de cannabis (culture)	Trim 1			1				1			1		
	Trim 2							1					
	Trim 3									1			
	Trim 4										1		
	Total			1				2		1	2		
Vente de cannabis en grande quantité	Trim 4											1	
	Total											1	



PH Traite des êtres humains

		2000	2013	2014	2015	2016	2017	2018	2019	2020	2021	2022	2023
TEH - exploitation sexuelle	Trim 1							1					
	Total							1					



PH Violence dans l'espace public

		2000	2013	2014	2015	2016	2017	2018	2019	2020	2021	2022	2023
Violence physique (transport public)	Trim 2									1			
	Trim 3							1					
	Trim 4		1			1							
	Total		1			1		1		1			
Violence physique (voie publique)	Trim 1		1	1	1	3	1	2	2			1	2
	Trim 2		3	2	1	3	2	1	2	4	4	1	
	Trim 3		4	3	3	3	3			4	5	5	
	Trim 4		1	2	2	1	1	3	2				
Total		9	8	7	10	7	6	6	8	9	7	2	
Violence physique (autre endroit public)	Trim 1								1				1
	Trim 3		1										
	Trim 4							1					
	Total		1					1	1				1
Violence physique (endroit accessible au public)	Trim 1	2	1	1				2	1				1
	Trim 2		1	3	1		3	5	3	1	1	2	
	Trim 3	2		1		2		2	3				
	Trim 4	1	1	2	1	1	1	2	2			3	
Total	5	3	7	2	3	4	11	9	1	1	5	1	
Violence sexuelle (transport public)	Trim 1		1										
	Total		1										
Violence sexuelle (voie publique)	Trim 1	1		1			1	1					
	Trim 3				2					1	1	1	
	Total	1		1	2		1	1		1	1	1	
Violence sexuelle (autre endroit public)	Trim 2										1		
	Trim 3		1						1				
	Trim 4											1	
	Total		1						1		1	1	



PH Violence dans l'espace public

		2000	2013	2014	2015	2016	2017	2018	2019	2020	2021	2022	2023
Violence sexuelle (endroit accessible au public)	Trim 1							2					1
	Trim 2			1		1							
	Trim 3					1						1	
	Trim 4											1	
Total				1		2		2				2	1
Violence psychique (transport public)	Trim 1			2		1							
Total				2		1							
Violence psychique (voie publique)	Trim 1	1	4			1	1		1	3	2	2	2
	Trim 2	3	3	3		2		1	2		4		
	Trim 3	3	1				1	2	2	3	4	2	
	Trim 4	1	1	2	3	1	2	6	3	5	1	1	
Total		8	9	5	3	4	4	9	8	11	11	5	2
Violence psychique (autre endroit public)	Trim 1	1											1
	Trim 2										1		
	Trim 3								1				
	Trim 4									1			
Total		1						1	1	1	1		1
Violence psychique (endroit accessible au public)	Trim 1	3			1	2							3
	Trim 2		1			2		2					
	Trim 3					1	1	1	1	1		1	
	Trim 4	3		1	1	2			1			1	
Total		6	1	1	2	7	1	3	2	1		2	3
Vol à main armée (voie publique)	Trim 2		1										
Total			1										
Vol à main armée (endroit accessible au public)	Trim 1								1				
Total									1				



PH Violence dans l'espace public

		2000	2013	2014	2015	2016	2017	2018	2019	2020	2021	2022	2023
Vol avec violence sans arme (voie publique)	Trim 1				1				1				
	Trim 2						1	1					
	Total				1		1	1	1				
Vol avec violence sans arme (endr. acces. au pub.)	Trim 1					1				1			1
	Trim 3		2				1				1		
	Trim 4		1					1					
	Total		3			1	1	1		1	1		1



PH Autre

		2000	2013	2014	2015	2016	2017	2018	2019	2020	2021	2022	2023
Terrorisme, extrémisme et radicalisme	Trim 1												1
	Total												1
Cyberharcèlement	Trim 1				1							1	
	Trim 2	1		1	4		1	1	1	1	1		
	Trim 3	1	1	1	1	1		1				2	
	Trim 4	1	1	1		3	1	3	2			1	
	Total	3	2	2	3	6	4	2	5	3	1	4	
Fraude à l'identité	Trim 1				4		2		5	2			1
	Trim 2		1		3	3	1		1	1	2		
	Trim 3		2	2	1	2		2	4	3			
	Trim 4			2	2	2		1	5	1	1		
	Total		3		4	10	7	3	3	15	7	3	1



Berlaar

2022

FC Vol moyen de transport

	Mar	Avr	Mai	Juin	Juil	Août	Sep	Oct	Nov	Total
Vol de voiture	1					1				2
Vol de vélo		1	2	3	2		1	2	1	12

FC Cambriolage

	Avr	Mai	Juin	Août	Sep	Oct	Nov	Déc	Total
Cambriolage dans habitation	2	2	1	2	1	1	4	4	17
Cambriolage ds entreprise ou commerce							1		1
Cambriolage dans bâtiment (total)	2	2	1	2	1	1	5	4	18

FC Vol autre

	Jan	Mar	Avr	Mai	Juin	Août	Sep	Oct	Nov	Déc	Total
Vol avec violence sans arme		1							1		2
Vol dans ou sur un véhicule			1	1		1	7	1	1		12
Vol à l'arraché									1	1	2
Vol à la tire					1						1
Vol à l'étagage	1		1					1	2		5
Vol par ruse					1				1		2
Vol sur les chantiers									1		1

Criminalité ICT

	Nov	Total
Phishing	1	1



FC Autre

	Avr	Juil	Août	Sep	Déc	Total
Violence contre les métiers d'intérêt général				1		1
Graffiti	1					1
Dégradation de voiture	1	1	1		2	5

PH Violence intrafamiliale (VIF)

	Jan	Fév	Mar	Avr	Mai	Juin	Juil	Août	Sep	Oct	Déc	Total
VIF: physique, dans le couple	2	3				1	1		1	2	1	11
VIF: physique, envers des descendants						1		1				2
VIF: physique, envers d'autres membres	1			1					1	1		4
VIF: sexuelle, envers des descendants					1							1
VIF: psychique, dans le couple				1			2		1		1	5
VIF: psychique, envers d'autres membres			1						1			2
VIF: économique, dans le couple					1							1
VIF: économique, envers d'autres membres					1							1

PH Hormones et dopage

	Juil	Déc	Total
Dopage humain	1	1	2

PH Drogues

	Déc	Total
Vente de drogues synthétiques	1	1
Vente de cannabis en grande quantité	1	1



PH Violence dans l'espace public

	Fév	Mar	Mai	Juil	Août	Sep	Oct	Nov	Total
Violence physique (voie publique)	1		1	3	2				7
Violence physique (endroit accessible au public)			2				3		5
Violence sexuelle (voie publique)				1					1
Violence sexuelle (autre endroit public)							1		1
Violence sexuelle (endroit accessible au public)						1	1		2
Violence psychique (voie publique)		2			1	1		1	5
Violence psychique (endroit accessible au public)					1		1		2

PH Autre

	Mar	Avr	Juin	Août	Sep	Déc	Total
Cyberharcèlement	1			1	1	1	4
Fraude à l'identité		1	1			1	3



2023

FC Vol moyen de transport

	Fév	Mar	Total
Vol de vélo	2	3	5

FC Cambriolage

	Jan	Mar	Total
Cambriolage dans habitation	1	1	2
Cambriolage ds service public ou bâtiment administ	1		1
Cambriolage dans bâtiment (total)	2	1	3

FC Vol autre

	Jan	Fév	Mar	Total
Vol avec violence sans arme	1		2	3
Vol à l'étalage		1	2	3
Vol par ruse			1	1
Vol d'animaux	1			1

FC Autre

	Jan	Fév	Mar	Total
Dégradation de voiture	1	2	2	5

PH Violence intrafamiliale (VIF)

	Jan	Fév	Mar	Total
VIF: physique, dans le couple		1		1
VIF: physique, envers des descendants			1	1
VIF: psychique, dans le couple	1	1		2
VIF: économique, envers d'autres membres	1			1



PH Violence dans l'espace public

	Jan	Fév	Mar	Total
Violence physique (voie publique)		1	1	2
Violence physique (autre endroit public)		1		1
Violence physique (endroit accessible au public)			1	1
Violence sexuelle (endroit accessible au public)		1		1
Violence psychique (voie publique)		1	1	2
Violence psychique (autre endroit public)	1			1
Violence psychique (endroit accessible au public)	1		2	3
Vol avec violence sans arme (endr. acces. au pub.)			1	1

PH Autre

	Fév	Mar	Total
Terrorisme, extrémisme et radicalisme		1	1
Fraude à l'identité	1		1

STATISTIQUES POLICIERES DE CRIMINALITE

LIEU DE PERPETRATION: COMMUNE

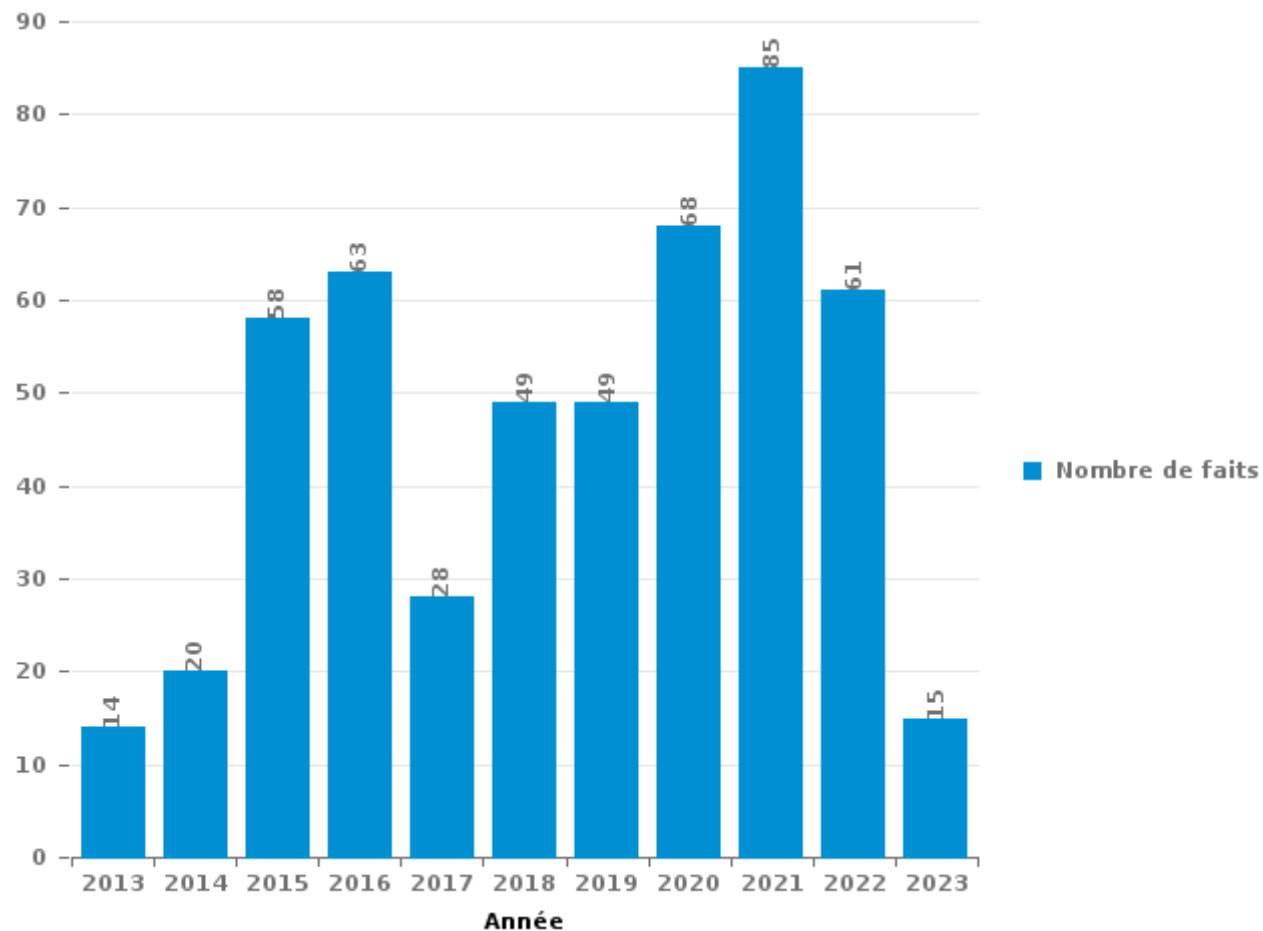
Berlaar

PARTIE III : ICT



Berlaar

Nombre total de délits avec un élément ICT/online, depuis 2013





Criminalité ICT/online au sens strict

Infractions (exhaustif)

	2013	2014	2015	2016	2017	2018	2019	2020	2021	2022	2023
Criminalité informatique: Faux en informatique:				2		2	1	2	3		
Criminalité informatique: Fraude informatique:	4	6	4	14	4	8	5	5	5	5	2
Criminalité informatique: Hacking:					3	3	5	2	3	6	1
Criminalité informatique: Sabotage:	2			1							
Total:	6	6	4	17	7	13	11	9	11	11	3

Figures criminelles (à considérer spécifiquement – ne pas additionner avec d'autres éléments – risque de double comptage!)

	2013	2014	2015	2016	2017	2018	2019	2020	2021	2022
Fraude de cartes de paiements	2	3	2	10	3	4	3	1	1	
Phishing	1					2		2		1
Shouldersurfing						3	1			
Skimming				5		1				



Criminalité ICT/online au sens large

Infractions (uniquement si code-fait existe)

	2013	2014	2015	2016	2017	2018	2019	2020	2021	2022	2023
Fraude: Escroquerie: Fraude par internet	8	10	48	41	16	35	37	52	69	47	12
Infr. contre autres valeurs morales et sentiments: Cyberlokkig (leurre de mineur par ICT):						1					
Infr. contre les mœurs: Grooming (contact par ICT avec mineur < 16 ans):							1				
Infr. contre les mœurs: Voyeurisme: Diffusion enregistrement nudité ou intimité			2								
Total:	8	10	50	41	16	36	38	52	69	47	12

Figures criminelles (à considérer spécifiquement – ne pas additionner avec d'autres éléments – risque de double comptage!)

	2013	2014	2015	2016	2017	2018	2019	2020	2021	2022
Cyberharcèlement	2	2	3	6	4	2	5	3	1	4

STATISTIQUES POLICIERES DE CRIMINALITE

LIEU DE PERPETRATION: COMMUNE

Berlaar

PARTIE IV : DESTINATION LIEU



Berlaar

Vol et extorsion

	2000	2013	2014	2015	2016	2017	2018	2019	2020	2021	2022	2023
Habitation: maison	62	56	36	47	13	25	15	31	11	12	18	3
Voie publique	24	27	20	24	16	12	16	27	10	6	22	4
Magasin	20	28	13	14	10	20	11	7	7	11	5	4
Parking	13	15	13	6	7	5	6	2	1	2	5	1
Habitation: non précisée	2	13	15	9	4	5	4	4	1	2	7	1
Habitation: allée	7	6	6	10	4	4	1	12	5	3	4	
Habitation: dépendances	4	12	8	6	1	12	3	2	3	6	2	
Institution d'enseignement	3	5	7	10	4	5	7	5	2		2	1
Station de bus / métro et gare de chemin de fer	7	8	6	5	6		4		5	4	4	1
Habitation: appartement	2	4	6	4	2	5	4	3	1	1	4	2
Entreprise	8	1	4	5	6	1	2	1	2	3	2	
Horeca	6	1	5	4	2	2	3	1	2	3	3	
Inconnue	9	4		1	2	1	1	2	7	2	2	1
Culture et loisirs	5	9		8	1	1	2	2	1			
Habitation: garage	3	1	5	2		2	2	4		1	2	1
Autre		9	4	1		2	1	2		1	1	
Terrain	1		3	3	1	1	1	5	1	2		
Infrastructure sportive	2		5	2	1	2		1	1	2	1	
Emplacement de vélo	2	1	1	2	2	4	1	2		1		
Chantier		2	2	2				2	4	1	1	
Habitation: autre	3	2	1	1		2		1				1
Stade	1	3	3		2	1		1				
Maison de repos	1	1		1		2	1	2	1			
Service public	1	2			2						2	1
Banque / institution financière	1		1			1			2			
Bâtiment administratif	2					1		1				
Cimetière	1	2	1									
Installation militaire	1	2	1									
Moyen de transport: voiture			2					2				
Arrêt de bus / tram	1		1	1								
Edifice religieux / lieu du culte	2		1									
Station essence	1	1						1				
Aéroport		1	1									
Moyen de transport: autre	1										1	
Moyen de transport: train / tram / métro	1								1			
Médecin / dentiste / pharmacien								1				
Moyen de transport: camion			1									
Total	197	216	172	168	86	116	85	124	68	63	88	21

FPF/DGR/DRI/BIPOL - Statistiques policières de criminalité (date de clôture: 22/09/2023)

Les données pour les années 2001 jusqu'à 2012 ne sont plus publiées mais restent disponibles sur demande auprès du service BIPOL.

Les données pour 2023 ne concernent que le 1er trimestre.



Berlaar

Dégradation de la propriété

	2000	2013	2014	2015	2016	2017	2018	2019	2020	2021	2022	2023
Voie publique	18	19	10	10	9	12	8	13	8	16	10	9
Habitation: résidence principale	9	11	15	8	4	5	8	17	12	6	4	1
Parking	6	5	5	4	2	4	4	3	3	11		
Habitation: allée	3	4	5	1	4	3	1		3	5		
Habitation: non précisée	4	8	3	3			1			2		1
Terrain	2	2	2	1	2		2	2	1	1	1	
Habitation: jardin		1	2	2	1	1	2	4		2		
Habitation: dépendances	1	3	1	3	1		1	1	1		1	
Culture et loisirs			1		1	1		2		1	3	
Horeca	2	1		3		1					1	
Institution d'enseignement	2	1	2			1				1	1	
Magasin	4						1	1			1	
Entreprise	3		1	1			1					
Autre		1						2	1		1	
Habitation: garage	2	2			1							
Inconnue	1						2	1		1		
Infrastructure sportive			2	1	1							
Moyen de transport: voiture			2							2		
Service public		1		1	1							
Chantier	1						1					
Cimetière	1						1					
Eaux intérieures et maritimes	1									1		
Habitation: résidence secondaire							1	1				
Installation militaire			1									1
Stade							1	1				
Banque / institution financière		1										
Edifice religieux / lieu du culte				1								
Maison de débauche		1										
Maison de repos			1									
Médecin / dentiste / pharmacien					1							
Moyen de transport: autre			1									
Service					1							
Total	60	61	54	39	29	28	35	48	29	49	23	12

FPF/DGR/DRI/BIPOL - Statistiques policières de criminalité (date de clôture: 22/09/2023)

Les données pour les années 2001 jusqu'à 2012 ne sont plus publiées mais restent disponibles sur demande auprès du service BIPOL.

Les données pour 2023 ne concernent que le 1er trimestre.



Berlaar

Infractions contre l'intégrité physique

	2000	2013	2014	2015	2016	2017	2018	2019	2020	2021	2022	2023
Habitation	16	24	27	14	27	10	17	18	15	25	22	5
Voie publique	1	8	9	8	10	8	6	10	7	9	6	2
Horeca	3	2	4			2	6	2	1		4	
Inconnue	1	2	1			3	1		1	3		
Habitation: allée	1		1	1				1	2	1		
Infrastructure sportive	1	1					1	1			2	
Institution d'enseignement	1		1			1			1		1	1
Terrain			1		1			2			2	
Culture et loisirs				1	2		1	1				
Stade			2				2					
Entreprise						1			2			
Magasin	1		1					1				
Maison de repos								2		1		
Service public					1						1	1
Arrêt de bus / tram		1						1				
Habitation: jardin			1					1				
Parking				1		1						
Station de bus / métro et gare de chemin de fer							1		1			
Autre												1
Bâtiment administratif							1					
Installation militaire			1									
Station essence								1				
Total	25	38	49	25	41	26	36	41	30	39	38	10

FPF/DGR/DR/BIPOL - Statistiques policières de criminalité (date de clôture: 22/09/2023)

Les données pour les années 2001 jusqu'à 2012 ne sont plus publiées mais restent disponibles sur demande auprès du service BIPOL.

Les données pour 2023 ne concernent que le 1er trimestre.

STATISTIQUES POLICIERES DE CRIMINALITE

LIEU DE PERPETRATION: COMMUNE

Berlaar

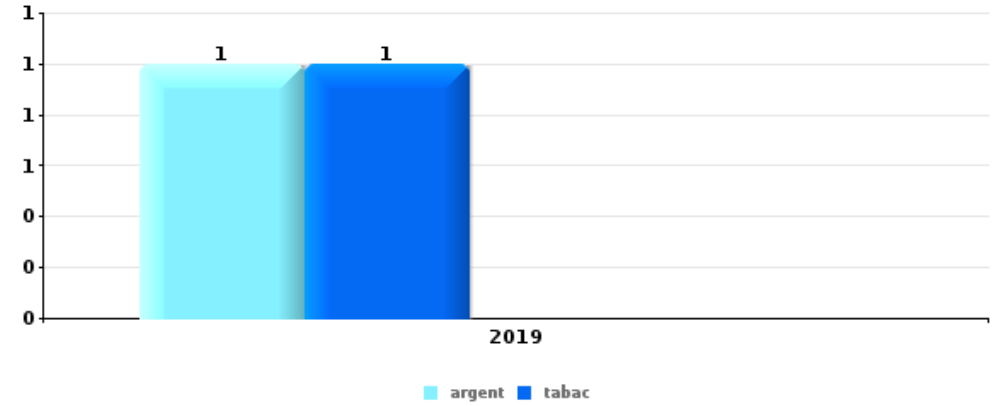
PARTIE V : OBJETS ET MOYENS DE TRANSPORT



Berlaar

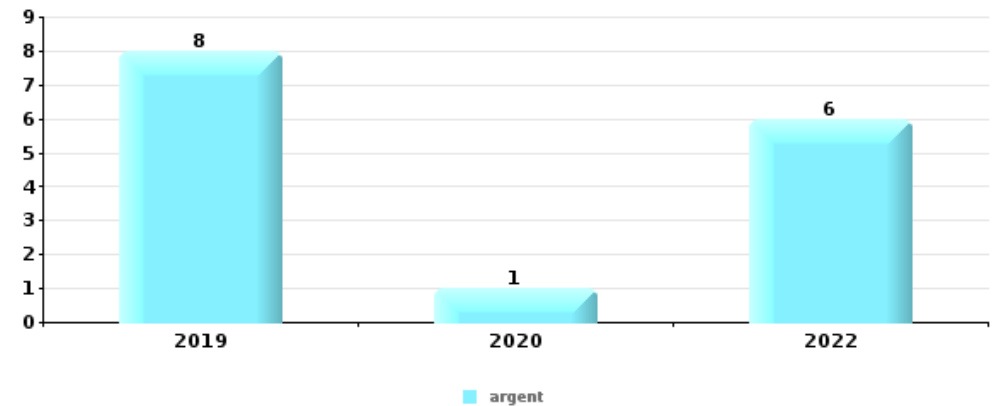
Vol à main armée

Top 5 Objets volés (sbd nombre de faits)		2018	2019	2020	2021	2022	2023
1	argent		1				
1	tabac		1				



Vol dans ou sur un véhicule

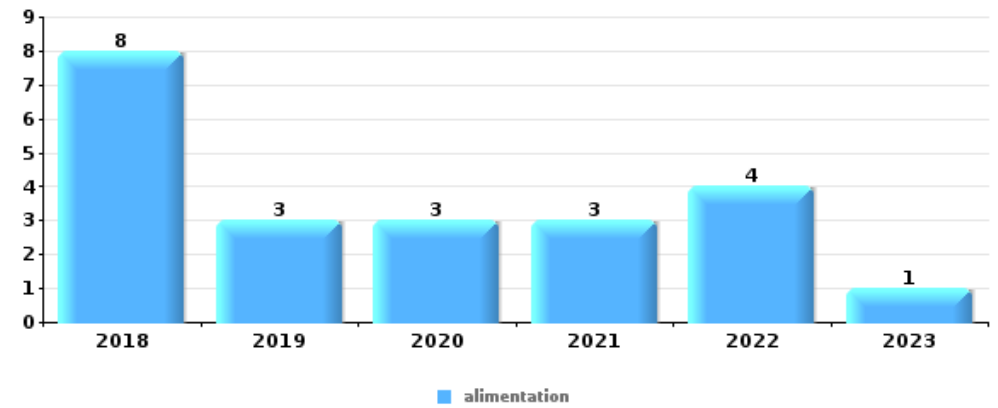
Top 5 Objets volés (sbd nombre de faits)		2018	2019	2020	2021	2022	2023
1	argent		8	1		6	
2	portefeuille	1	4	2		2	
3	carte d'identité / passeport		4	1		1	
4	ordinateur et accessoires	1	3	1			
4	permis de conduire		3	1		1	
4	pièce de moyen de transport	1	1	1	1	1	





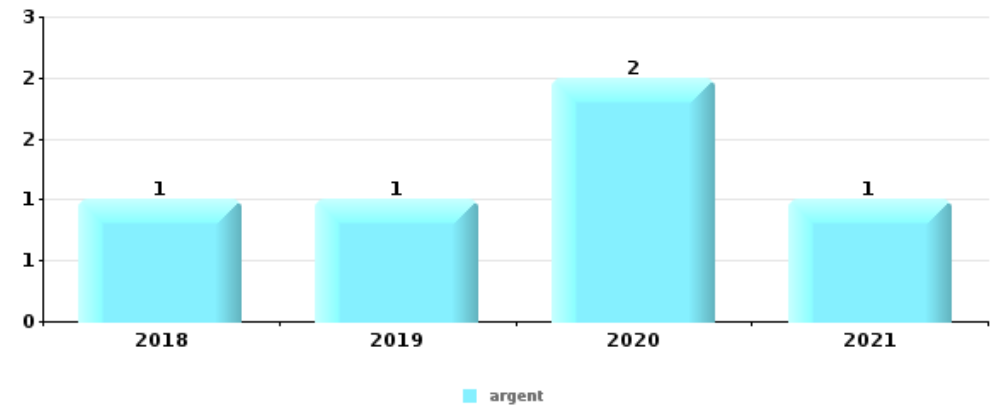
Vol à l'étalage

Top 5 Objets volés (sbd nombre de faits)		2018	2019	2020	2021	2022	2023
1	alimentation	8	3	3	3	4	1
2	argent				1		
2	livre / cahier					1	
2	parfum / produit de beauté				1		
2	tabac						1



Cambrilage ds entreprise ou commerce

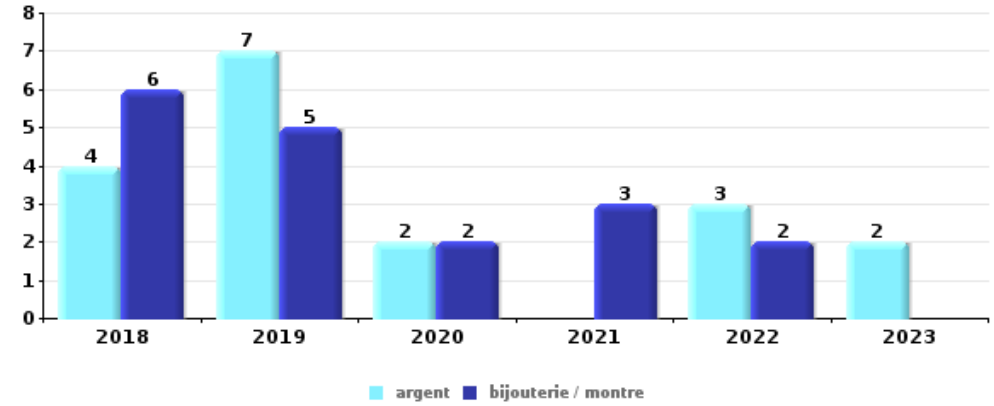
Top 5 Objets volés (sbd nombre de faits)		2018	2019	2020	2021	2022	2023
1	argent	1	1	2	1		
2	pièce de moyen de transport	2		1			
3	alimentation			1			
3	coffre-fort / coffret (argent) / caisse	1					
3	tabac		1				





Cambrassage dans habitation

Top 5 Objets volés (sbd nombre de faits)		2018	2019	2020	2021	2022	2023
1	argent	4	7	2		3	2
1	bijouterie / montre	6	5	2	3	2	
3	multimédia	1	1	1		3	
4	ordinateur et accessoires	3			1	1	
5	carte bancaire / carte de crédit	1	2			1	
5	vêtement	2	1			1	



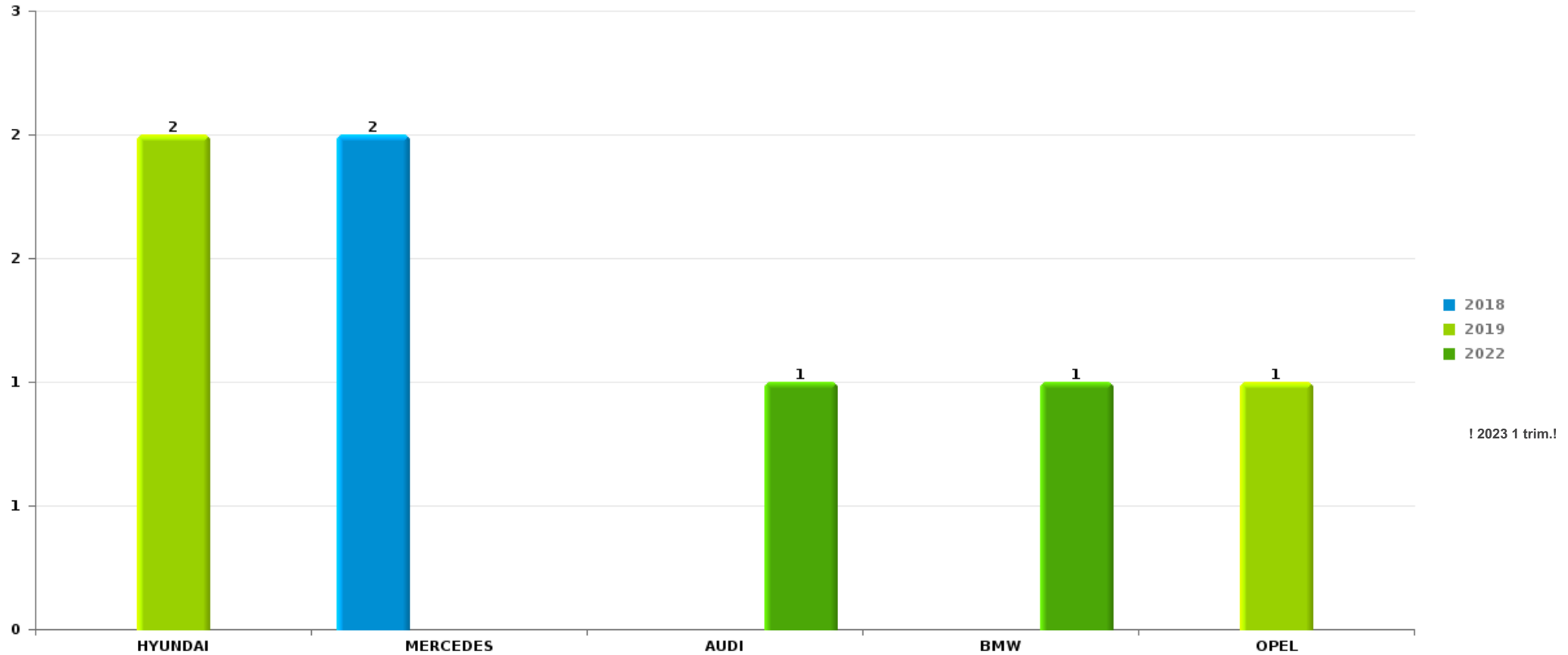
Remarque: en ce qui concerne les objets, aucun total n'est reproduit étant donné que plusieurs objets peuvent avoir été volés lors d'un même fait.



Berlaar

Vol de voiture

Nombre de voitures volées par marque (Top 5)



STATISTIQUES POLICIERES DE CRIMINALITE

LIEU DE PERPETRATION: COMMUNE

Berlaar

PARTIE VI : SUSPECTS



Partie 1: Niveau FAITS (comptage du nombre de faits pour lesquels un certain type de suspect est impliqué)

1.1. Nombre d'infractions selon le sexe des suspects identifiés (par catégorie principale)

Étant donné que, tant un suspect identifié masculin qu'un suspect identifié féminin peuvent être impliqués lors d'un même fait, il est possible que la somme des colonnes «Hommes» et «Femmes» soit supérieure à la valeur de la colonne «Total...» (voir également la note méthodologique)

Berlaar

2023

Catégorie principale / Sexe	Nombre total de faits avec au moins 1 suspect	Hommes	%	Femmes	%
Vol et extorsion	5	4	80,0%	1	20,0%
Environnement	3	1	33,3%	3	100,0%
Dégradation de la propriété	2	2	100,0%		
Drogues	2	2	100,0%		
Fraude	2	1	50,0%	1	50,0%
Infr. contre autres valeurs morales et sentiments	2			2	100,0%
Infr. contre la foi publique	2	1	50,0%	1	50,0%
Infr. contre la sécurité publique	2	2	100,0%		
Législation sur les étrangers	2	2	100,0%		
Protection de la jeunesse	2			2	100,0%
Protection de la personne	2	1	50,0%	1	50,0%
Infr. contre l'autorité publique	1	1	100,0%		
Infr. contre les mœurs	1	1	100,0%		
Loi du football	1	1	100,0%		
Registre de population	1			1	100,0%
Total	30	20	66,7%	12	40,0%





1.2. Nombre d'infractions selon le sexe des suspects identifiés (par figure criminelle)

Étant donné que, tant un suspect identifié masculin qu'un suspect identifié féminin peuvent être impliqués lors d'un même fait, il est possible que la somme des colonnes «Hommes» et «Femmes» soit supérieure à la valeur de la colonne «Total...» (voir également la note méthodologique)

Berlaar

2023

FC Vol moyen de transport

Figure criminelle / Sexe	Nombre total de faits avec au moins 1 suspect identifié	Hommes	%
Vol de vélo	1	1	100,0%
Total	PA	PA	PA

FC Vol autre

Figure criminelle / Sexe	Nombre total de faits avec au moins 1 suspect identifié	Hommes	%	Femmes	%
Vol avec violence sans arme	1			1	100,0%
Vol à l'étalage	2	2	100,0%		
Total	PA	PA	PA	PA	PA

PH Violence intrafamiliale (VIF)

Figure criminelle / Sexe	Nombre total de faits avec au moins 1 suspect identifié	Hommes	%
VIF: économique, envers d'autres membres	1	1	100,0%
Total	PA	PA	PA

CRIMINALITE ENREGISTREE: SUSPECTS



PH Violence dans l'espace public

Figure criminelle / Sexe	Nombre total de faits avec au moins 1 suspect identifié	Hommes	%
Violence physique (voie publique)	1	1	100,0%
Violence psychique (voie publique)	1	1	100,0%
Total	PA	PA	PA

PH Autre

Figure criminelle / Sexe	Nombre total de faits avec au moins 1 suspect identifié	Hommes	%
Fraude à l'identité	1	1	100,0%
Total	PA	PA	PA



1.3. Nombre d'infractions selon l'âge des suspects identifiés (par catégorie principale)

Étant donné que, tant un suspect identifié mineur qu'un suspect identifié majeur peuvent être impliqués lors d'un même fait, il est possible que la somme des colonnes «Mineur» et «Majeur» soit supérieure à la valeur de la colonne «Total...» (voir également la note méthodologique)

Berlaar

2023

Catégorie principale / Âge	Nombre total de faits avec au moins 1 suspect identifié	Mineur	%	Majeur	%
Vol et extorsion	5	1	20,0%	4	80,0%
Environnement	3			3	100,0%
Dégradation de la propriété	2			2	100,0%
Drogues	2			2	100,0%
Fraude	2			2	100,0%
Infr. contre autres valeurs morales et sentiments	2			2	100,0%
Infr. contre la foi publique	2			2	100,0%
Infr. contre la sécurité publique	2	1	50,0%	1	50,0%
Législation sur les étrangers	2			2	100,0%
Protection de la jeunesse	2	1	50,0%	1	50,0%
Protection de la personne	2	2	100,0%		
Infr. contre l'autorité publique	1			1	100,0%
Infr. contre les mœurs	1	1	100,0%		
Loi du football	1			1	100,0%
Registre de population	1			1	100,0%
Total	30	6	20,0%	24	80,0%



1.4. Nombre d'infractions selon l'âge des suspects identifiés (par figure criminelle)

Étant donné que, tant un suspect identifié mineur qu'un suspect identifié majeur peuvent être impliqués lors d'un même fait, il est possible que la somme des colonnes «Mineur» et «Majeur» soit supérieure à la valeur de la colonne «Total...»
(voir également la note méthodologique)

Berlaar

2023

FC Vol moyen de transport

Figure criminelle / Âge	Nombre total de faits avec au moins 1 suspect identifié	Majeur	%
Vol de vélo	1	1	100,0%
Total	PA	PA	PA

FC Vol autre

Figure criminelle / Âge	Nombre total de faits avec au moins 1 suspect identifié	Majeur	%
Vol avec violence sans arme	1	1	100,0%
Vol à l'étalage	2	2	100,0%
Total	PA	PA	PA

PH Violence intrafamiliale (VIF)

Figure criminelle / Âge	Nombre total de faits avec au moins 1 suspect identifié	Mineur	%
VIF: économique, envers d'autres membres	1	1	100,0%
Total	PA	PA	PA

PH Violence dans l'espace public

Figure criminelle / Âge	Nombre total de faits avec au moins 1 suspect identifié	Majeur	%
Violence physique (voie publique)	1	1	100,0%
Violence psychique (voie publique)	1	1	100,0%
Total	PA	PA	PA

CRIMINALITE ENREGISTREE: SUSPECTS



PH Autre

Figure criminelle / Âge	Nombre total de faits avec au moins 1 suspect identifié	Majeur	%
Fraude à l'identité	1	1	100,0%
Total	PA	PA	PA



Partie 2: Niveau SUSPECTS-FAIT (comptage du nombre de combinaisons suspect-fait)

2.1. Nombre de suspects-fait selon le sexe des suspects identifiés (TOP 5 des catégories principales)

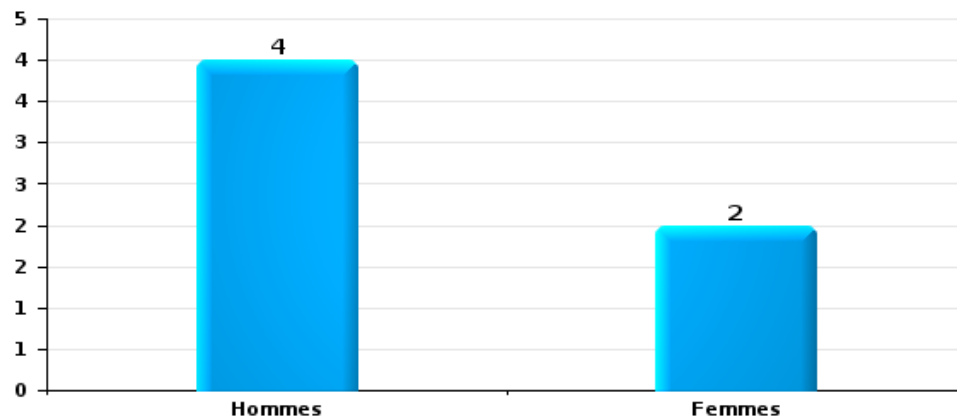
Lorsqu'un même suspect a commis plusieurs faits durant la période considérée, il est aussi comptabilisé plusieurs fois (voir également la note méthodologique)

Berlaar

2023

Vol et extorsion

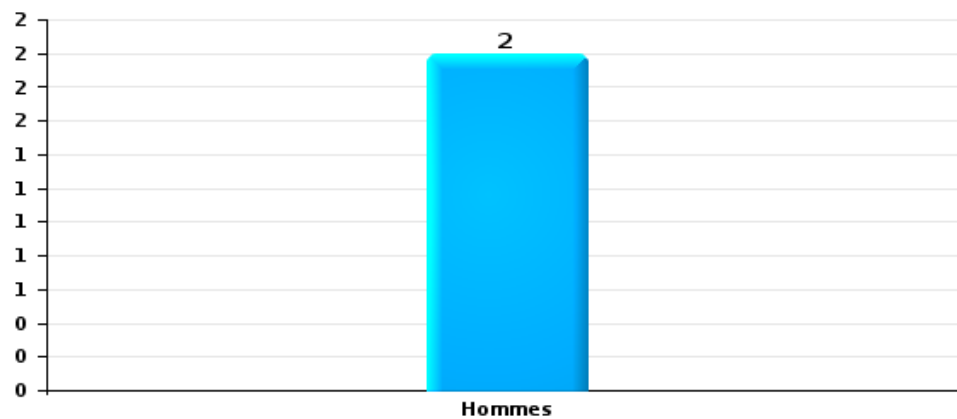
Nombre de suspects-fait selon le sexe





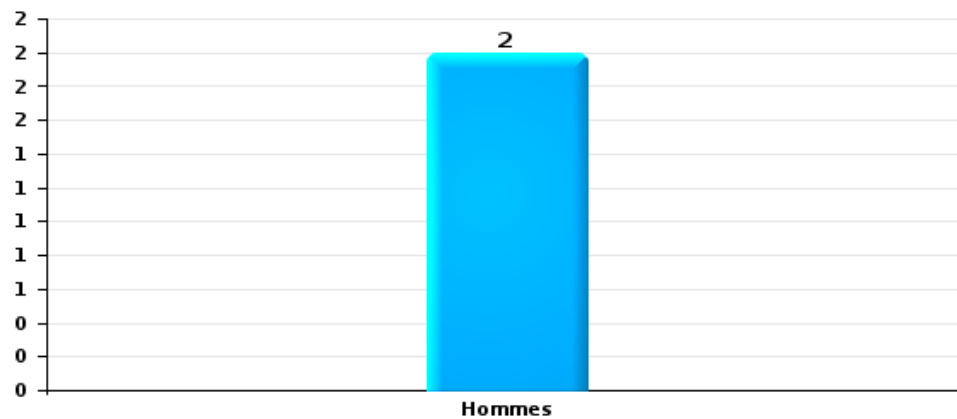
Dégradation de la propriété

Nombre de suspects-fait selon le sexe



Drogues

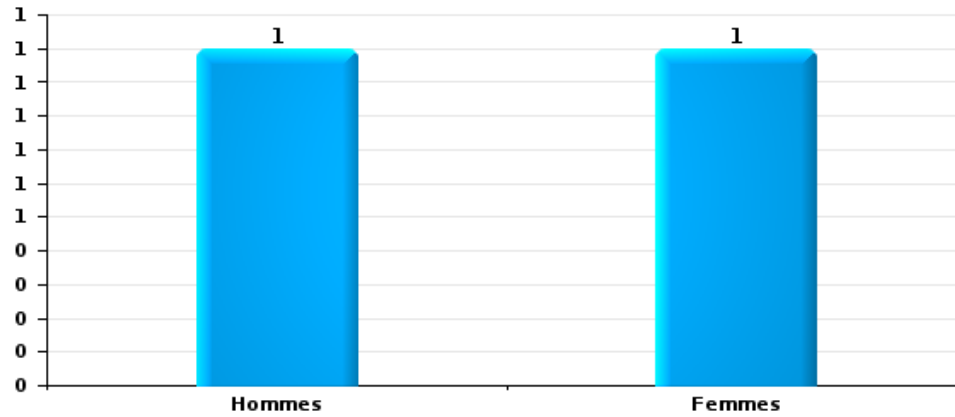
Nombre de suspects-fait selon le sexe





Fraude

Nombre de suspects-fait selon le sexe





2.2. Nombre de suspects-fait selon le sexe des suspects identifiés (TOP 5 des figures criminelles)

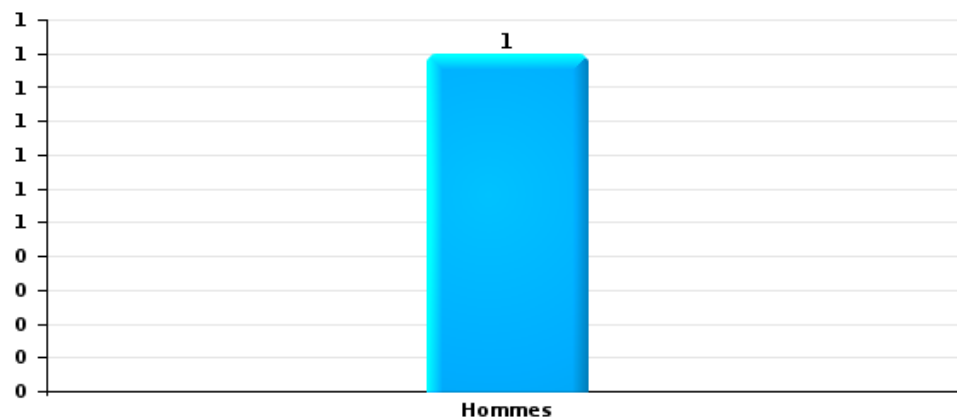
Lorsqu'un même suspect a commis plusieurs faits durant la période considérée, il est aussi comptabilisé plusieurs fois (voir également la note méthodologique)

Berlaar

2023

Vol de vélo

Nombre de suspects-fait selon le sexe





2.3. Nombre de suspects-fait selon l'âge des suspects identifiés (TOP 5 des catégories principales)

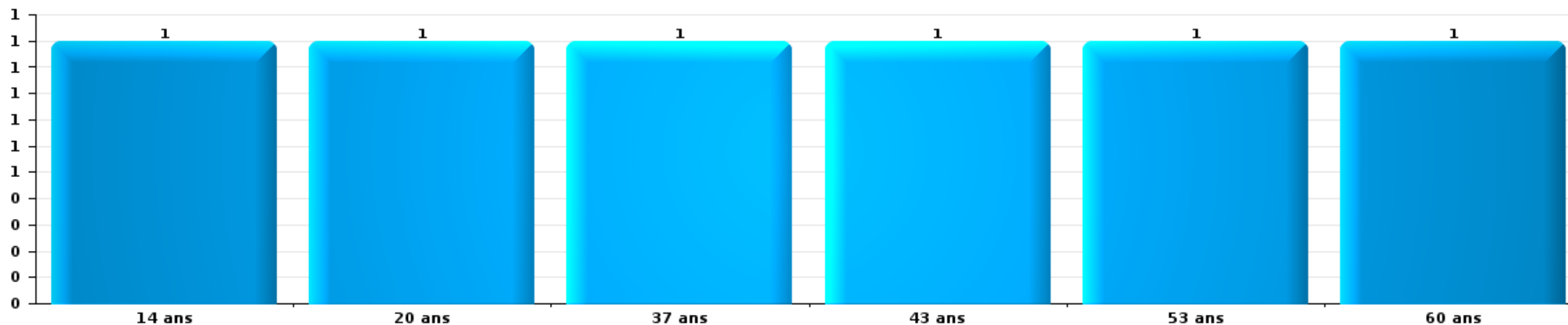
1) Lorsqu'un même suspect a commis plusieurs faits durant la période considérée, il est aussi comptabilisé plusieurs fois, qu'il ait le même âge ou non – 2) Les suspects au-dessous de 14 ans et à partir de 90 ans ne sont pas repris dans le tableau (voir également la note méthodologique)

Berlaar

2023

Vol et extorsion

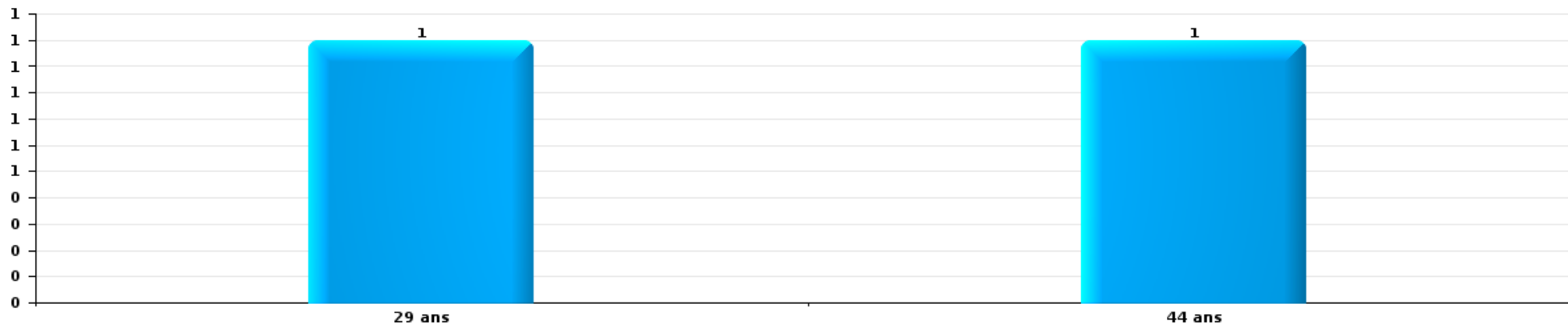
Nombre de suspects-fait par âge (chronologique)





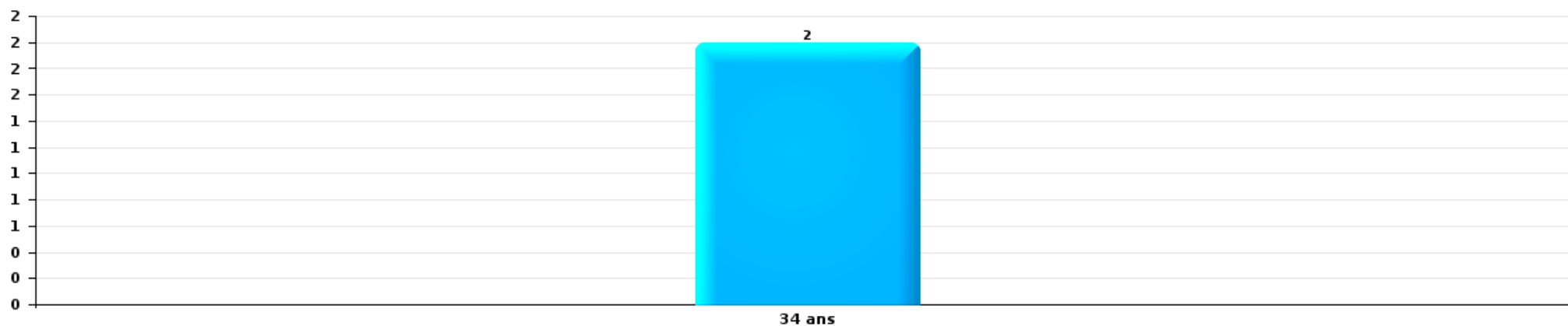
Dégradation de la propriété

Nombre de suspects-fait par âge (chronologique)



Drogues

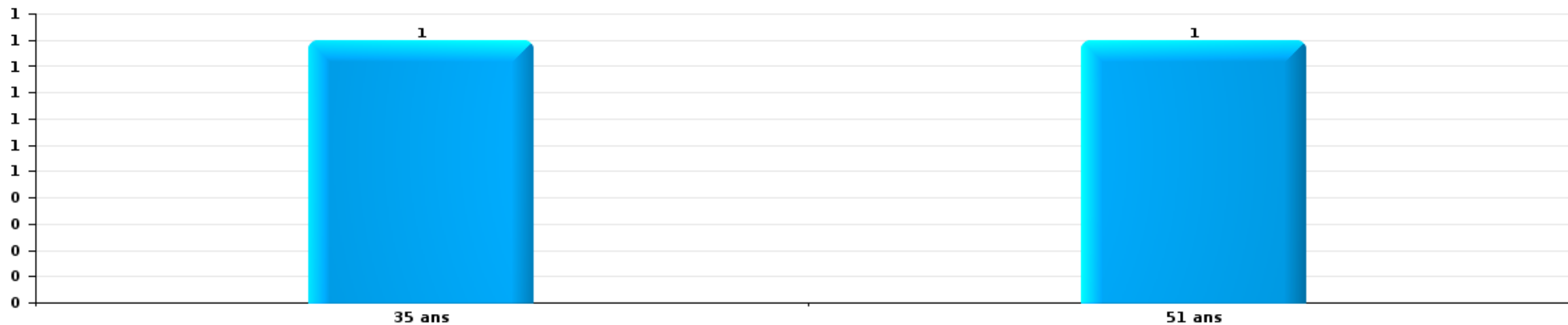
Nombre de suspects-fait par âge (chronologique)





Fraude

Nombre de suspects-fait par âge (chronologique)





2.4. Nombre de suspects-fait selon l'âge des suspects identifiés (TOP 5 des figures criminelles)

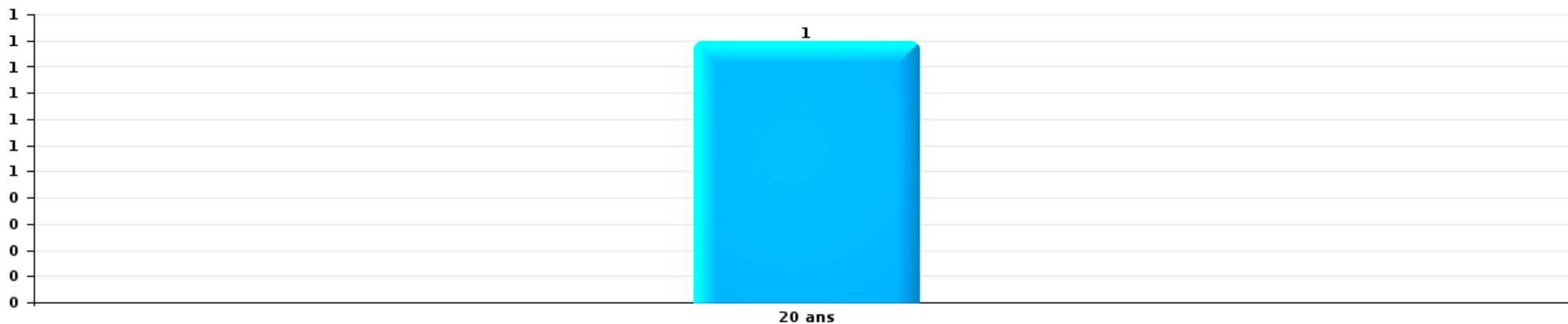
1) Lorsqu'un même suspect a commis plusieurs faits durant la période considérée, il est aussi comptabilisé plusieurs fois, qu'il ait le même âge ou non – 2) Les suspects au-dessous de 14 ans et à partir de 90 ans ne sont pas repris dans le tableau (voir également la note méthodologique)

Berlaar

2023

Vol de vélo

Nombre de suspects-fait par âge (chronologique)



STATISTIQUES POLICIERES DE CRIMINALITE

LIEU DE PERPETRATION: COMMUNE

Berlaar

***ANNEXE I: DETAIL PAR CATEGORIE DE DELIT
CODE PENAL***

Infraction Code pénal

Infr. contre l'intégrité physique

			2000	2013	2014	2015	2016	2017	2018	2019	2020	2021	2022	2023
Assassinat	Parricide (assassinat)	Tent.											1	
	Autres	Tent.	1											
		Sous-total	1										1	
Meurtre	Autres	Tent.			1	1	1		1	3	1			
		Sous-total			1	1	1		1	3	1			
Torture et maltraitance	Traitement inhumain	Acc.											1	
	Traitement dégradant	Acc.									2		1	
	Non spécifié	Acc.		1										
		Sous-total		1							2		2	
Coups et/ou blessures vol. en sphère familiale	Entre partenaires ou ex-partenaires	Acc.	4	12	7	10	15	6	12	11	8	8	11	1
	Lors d'un différend familial en général	Acc.	5											
	Par les parents envers un mineur	Acc.	1	4	3		1	1	1	2	1	1		1
	Par les parents envers personne vulnérable	Acc.											1	
	Envers les parents	Acc.		1	2	2		1	1	1	1	1	2	
	Envers d'autres ascendants directs ou collatéraux	Acc.		2	2			1		1	1	2		
		Sous-total	10	19	14	12	16	9	14	15	11	12	14	2
Coups et/ou blessures vol. hors sphère familiale	Bagarres (=coups réciproques)	Acc.	4	5	10	2	3	4	7	4	5	8	4	1
	Coups envers fonctionnaire de police	Acc.				2	1					2		
	Envers un mineur par une pers. ayant autorité	Acc.			3	1		1						
	Envers un mineur qualité de l'auteur inconnue	Acc.			1	1				1	1	1	1	1
	Envers pers. vulnérable par pers. ayant autorité	Acc.											1	
	Coups envers personnel autre service public	Acc.							1				1	
	Coups envers personnel institut d'enseignement	Acc.									1			
	Non spécifié	Acc.	8	13	15	7	14	9	12	15	8	12	11	6
		Sous-total	12	18	29	11	19	15	20	20	15	23	18	8
Abstention coupable		Acc.								1		1		
		Sous-total								1		1		
Autres infr. volontaires. c/ l'intégrité phys.	Privation de soins à enfant ou personne vulnérable	Acc.			1							1	1	
	Abandon d'enfant dans le besoin	Acc.					1							
	Administration substances nuisibles	Acc.					1							
	Entrave méchante à la circulation	Acc.				1	2	2					1	
	Voies de faits et violences légères	Acc.	2		1		1		1	1		1	1	
		Sous-total	2		2	1	5	2	1	1		2	3	
Infr. involontaires contre l'intégrité physique	Coups et/ou blessures involontaires	Acc.			1					1				
	Abstention d'entretien enfant/personne vulnérable	Acc.			1									
	Morsure de chien	Acc.			1						1	1		
		Sous-total			3					1	1	1		

Infr. contre l'intégrité physique

			2000	2013	2014	2015	2016	2017	2018	2019	2020	2021	2022	2023
		Total	25	38	49	25	41	26	36	41	30	39	38	10

Infr. contre la liberté individuelle

		2000	2013	2014	2015	2016	2017	2018	2019	2020	2021	2022	2023
Enlèvement de mineur ou personne vulnérable	Enlèvement parental	Acc.									1	1	
	Autre enlèvement	Acc.								2	1		
		Tent.	1				1						
	Sous-total	1				1				2	2	1	
Détention par un particulier		Acc.			1	1				1	3		
	Sous-total				1	1				1	3		
	Total	1			1	2				3	5	1	

Infr. contre les mœurs

			2000	2013	2014	2015	2016	2017	2018	2019	2020	2021	2022	2023
Viol n'ayant pas causé la mort	Victime < 10a	Acc.			1									
	Victime 10a - 14a	Acc.		2		1			1					
	Victime 14a - 16a	Acc.	1							1	1			
	Victime majeure	Acc.		1	2	1	2			1	1			
	Sous-total		1	3	3	2	2			1	2	2		
Viol n'ayant pas causé la mort (nvCPS)	Victime < 16a	Acc.											2	
	Victime 16a - 18a	Acc.											1	
	Victime majeure	Acc.										1	1	
	Sous-total											1	4	
Attentat à la pudeur avec violence / menace	Victime < 16a	Acc.									1			
	Victime majeure	Acc.			1	1		2			1	1		
	Sous-total			1	1		2				2	1		
Attentat à la pudeur sans violence / menace	Victime < 16a	Acc.	1	2	1	2		3			2		1	
	Victime âge inconnu	Acc.						1				1		
	Sous-total	1	2	1	2		4				2	1	1	
Attentat à la pudeur non spécifié		Acc.	1											
	Sous-total		1											
Atteinte intégrité sexuelle sans mort (nvCPS)	Victime < 16a	Acc.											2	
	Victime majeure	Acc.											2	1
	Sous-total												4	1
Pornographie infantine	Détention	Acc.							1		2			
	Distribution	Acc.				1	1	2	4			2		
	Non spécifié	Acc.										1		
	Sous-total					1	1	3	4	2	3			
Pornographie		Acc.							1					
	Sous-total								1					
Incitation à la débauche	Victime mineure	Acc.						1	3	1		1		
	Victime majeure	Acc.						1						
	Age victime inconnu	Acc.							1					
	Sous-total							2	4	1		1		
Outrage public aux bonnes mœurs	Actions (exhibitionnisme, etc.)	Acc.		2	2	2	2	2	2		1	2		
	Ecrits, images, objets	Acc.				1			2					
	Obscénités en public	Acc.	1					1						
	Exhibitionnisme (nvCPS)	Acc.											1	
	Sous-total	1	2	2	2	3	3	4			1	2	1	
Voyeurisme	Diffusion enregistrement nudité ou intimité	Acc.			2									
	Sous-total				2									
Diffusion de contenu à caractère sexuel (nvCPS)	Victime < 16a	Acc.												1
	Sous-total													1

Infr. contre les moeurs

		2000	2013	2014	2015	2016	2017	2018	2019	2020	2021	2022	2023
Grooming (contact par ICT avec mineur < 16 ans)	Acc.								1				
	Sous-total								1				
	Total	4	7	7	9	6	12	13	8	9	9	10	2

FPF/DGR/DR/BIPOL - Statistiques policières de criminalité (date de clôture: 22/09/2023)
 Les données pour les années 2001 jusqu'à 2012 ne sont plus publiées mais restent disponibles sur demande auprès du service BIPOL.
 Les données pour 2023 ne concernent que le 1er trimestre.

Infr. contre autres valeurs morales et sentiments

			2000	2013	2014	2015	2016	2017	2018	2019	2020	2021	2022	2023
Harcèlement	Harcèlement par téléphone (OLD)	Acc.	3											
		Acc.	1	22	10	9	15	8	14	12	17	11	7	3
		Tent.							1					
	Sous-total	4	22	10	9	15	8	15	12	17	11	7	3	
Violation de sépulture		Acc.				1								
		Sous-total				1								
Atteinte à l'honneur	Calomnie et diffamation	Acc.	4	4	2	2	4			2	2		1	3
		Acc.		1	1								1	
		Acc.		2					2		1			
		Acc.		1	1				1		1		1	
	Injures (Délict)	Acc.												
		Sous-total	4	8	4	2	4		3	2	4	3	3	
Vie privée	Violation de domicile par un particulier	Acc.	3		4	5	2	2				1		
		Acc.				1	1							
	Violation du secret des lettres	Sous-total	3		4	5	3	3				1		
Tapage nocturne		Acc.	1	1	2							1		
		Sous-total	1	1	2							1		
Abus faiblesses de personnes		Acc.							1					
		Sous-total							1					
Cyberlokkking (leurre de mineur par ICT)		Acc.							1					
		Sous-total							1					
Occupation bien d'autrui (squatter)	Pénétrer / occuper / séjourner (bien non habité)	Acc.								2	1			
		Sous-total								2	1			
		Total	12	31	20	16	23	11	20	16	22	13	10	6

Infr. relative au statut juridique de l'enfant

			2000	2013	2014	2015	2016	2017	2018	2019	2020	2021	2022	2023
Non-représentation d'enfants	Par les parents	Acc.	2										2	1
		Sous-total	2										2	1
		Total	2										2	1

Vol et extorsion

				2000	2013	2014	2015	2016	2017	2018	2019	2020	2021	2022	2023
Vol avec circ. aggr.	Avec violence	Acc.						1	2		1				
		Tent.								1					
	Sans violence	Acc.	30	69	59	56	21	44	20	43	15	12	16		3
		Tent.	21	28	25	28	8	14	11	12	11	6	13		
Sous-total			51	99	84	85	30	60	32	56	26	18	29	3	
Vol sans circ. aggr.	Avec violence	Acc.	1	2		1		1	1				2		1
		Tent.			1						1				
	Sans violence, Vol à la tire	Acc.		9	1	5	4	3	1	4	1	3	1		
		Tent.				1									
	Sans violence, Vol d'usage	Acc.		1			1	1							
	Sans violence, Vol domestique	Acc.	2	1	2	5		1		2	2	1	1		
	Sans violence	Acc.	98	98	85	68	48	48	49	56	31	35	52		15
Tent.			5		1	2	2	1	5	3		2			
Sous-total			101	116	88	81	56	56	52	68	37	41	56	16	
Vol non spécifié		Acc.	30										1		
		Tent.	15												
	Sous-total	45											1		
Extorsion		Acc.		1		2						3		3	1
		Tent.							1		2	3			1
	Sous-total		1		2			1		5	3	3		2	
Total			197	216	172	168	86	116	85	124	68	63	88	21	

Fraude

		2000	2013	2014	2015	2016	2017	2018	2019	2020	2021	2022	2023
Blanchiment d'argent	Acc.				1			1	2	3	8	2	
	Sous-total				1			1	2	3	8	2	
Recel	Recel simple	Acc.		2									1
	Sous-total			2									1
Grivèlerie	Voiture de location	Acc.			3	1			1				
	Sous-total				3	1			1				
Corruption privée		Acc.					1						
	Sous-total						1						
Détournement et destruction frauduleuse	Cel frauduleux	Acc.	4			1	3	2	2		2	3	1
	D'argent, de papiers, etc.	Acc.							1		1		
	D'objets saisis	Acc.			1			1			1		
	Non spécifié	Acc.			1								
	Sous-total		4	39	4	1	3	3	3		4	3	1
Escroquerie	Fraude par internet	Acc.		7	10	11	13	11	18	26	45	59	45
		Tent.		1		37	28	5	17	11	7	10	2
	Escroquerie sans internet	Acc.		4	7	5	8	5		5	4	4	8
		Tent.		3	2	2	4	2	1	3	4	1	
	Non spécifié	Acc.	4										
	Sous-total		4	15	19	55	53	23	36	45	60	74	55
Abus de confiance et infr. apparentées	Abus de confiance	Acc.	4	5	5	4	5	3	3	4	6	7	4
		Tent.	1										
	Abus des faiblesses	Acc.								1			
	Sous-total		5	5	5	4	5	3	3	4	7	7	4
Abus de biens sociaux	Par des A.S.B.L.	Acc.					1						
	Autres	Acc.							1	1			
	Sous-total						1		1	1			
Infr. liées à l'insolvabilité	Par des tiers	Acc.			2	1	3						1
	Par le débiteur	Acc.		4	2					1	1	2	1
	Sous-total			4	2	2	1	3		1	1	2	2
	Total		15	28	67	69	61	34	43	57	72	95	66
													19

Dégradation de la propriété

			2000	2013	2014	2015	2016	2017	2018	2019	2020	2021	2022	2023
Incendie volontaire	Dans un autre lieu (de jour)	Acc.		1	2								3	
	Dans un autre lieu (de nuit)	Acc.			2		1	1						
		Sous-total		1	4		1	1					3	
Incendie involontaire		Acc.	3	1	1	4	1	1	1		1	1		
		Sous-total	3	1	1	4	1	1	1		1	1		
Destruction, dénaturation, dégradation	Avec circ. aggr.	Acc.	3		1				1	1				
	Destruction de biens agricoles	Acc.	1		3	1								
	Non spécifié	Acc.	20											
		Sous-total	24		4	1			1	1				
Vandalisme	Sur véhicules	Acc.	11	21	18	9	11	18	14	12	17	26	5	7
	Sur autres biens mobiliers	Acc.	11	8	8	3	3	2	6	11	7	3	4	1
	Graffitis	Acc.				3	7		1			1	1	
	Autres détériorations sur biens immobiliers	Acc.	10	30	18	19	6	5	10	24	4	16	10	3
	Dégradation de clôture	Acc.	1		1			1	2			2		1
	Sous-total	33	59	45	34	27	26	33	47	28	48	20	12	
		Total	60	61	54	39	29	28	35	48	29	49	23	12

Infr. contre la Sécurité de l'Etat

			2000	2013	2014	2015	2016	2017	2018	2019	2020	2021	2022	2023	
Terrorisme	Groupe terroriste	Acc.													1
		Sous-total													1
		Total													1

Infr. contre la sécurité publique

		2000	2013	2014	2015	2016	2017	2018	2019	2020	2021	2022	2023
Association de malfaiteurs	Acc.								3	1	3	5	
	Sous-total								3	1	3	5	
Evasion de prisonniers	Non-respect surveillance électronique	Acc.										1	
	Non spécifié	Acc.			1							1	
	Sous-total				1							2	
Menaces	Menace d'attentat	Acc.	1	1		1	1			3	2		
	Verbales	Acc.	3	5	5	9	4	5	10	1	3	9	3
	Ecrites	Acc.		2	1	1	3	1	1	2	1	3	1
	Par gestes, emblèmes	Acc.	1	1		3	2	1	2	3		3	1
	Non spécifié	Acc.											
	Sous-total	20	5	9	6	14	10	7	13	9	6	15	5
	Total	20	5	9	7	14	10	7	16	10	9	22	5

Infr. contre l'autorité publique

		2000	2013	2014	2015	2016	2017	2018	2019	2020	2021	2022	2023
Violence c/ personnes investies autorité publique	Acc.										1		
	Sous-total										1		
Rébellion	Rébellion armée	Acc.	1										
	Rébellion non armée	Acc.	1			5	1	1	2	1	2	3	1
	Sous-total		2			5	1	1	2	1	2	3	1
Outrages	Acc.	3	2	1	1	1			2		3	2	1
	Sous-total	3	2	1	1	1			2		3	2	1
Autres infractions	Bris de scellés	Acc.								1			
	Imprimés sans éditeur responsable	Acc.									1		
	Sous-total	1								1	1		
		Total	4	1	1	6	1	1	4	2	7	5	2

Infr. contre la foi publique

			2000	2013	2014	2015	2016	2017	2018	2019	2020	2021	2022	2023
Faux en écritures	Faux en écritures	Acc.	6	1	1	1	2	3	2	2	5		3	
	Usage de faux en écrit. et écrit. falsifiées	Acc.		1		2			1					
		Sous-total	6	2	1	3	2	3	3	2	5		3	
Usurpation	De fonctions	Acc.					1			1		1		1
	De titres	Acc.					1							
	De nom	Acc.		3		2	8	3			4	4	3	1
		Sous-total		3		2	10	3		1	4	5	3	2
Contrefaçon / falsification	Contrefaçon	Acc.												1
	Falsification	Acc.			1									
		Sous-total			1									1
Fausses monnaies	Emission	Acc.				1	1	4	1		1			
	Non spécifié	Acc.					1							
		Sous-total				1	2	4	1		1			
Faux en justice	Fausse déclarations	Acc.		1										
	Faux serment	Acc.				1								
		Sous-total		1		1								
		Total	6	6	2	7	14	10	4	3	10	5	6	3



Berlaar

Infraction Code pénal

Infr. contre la famille

		2000	2013	2014	2015	2016	2017	2018	2019	2020	2021	2022	2023
Abandon de famille	Acc.	1											
	Sous-total	1											
Refus du droit aux relations personnelles	Acc.	11	9	6	4	6	3	3	9	5	3	2	1
	Sous-total	11	9	6	4	6	3	3	9	5	3	2	1
Non-acquittement pension alimentaire	Acc.	7	1	1				1	1	1			
	Sous-total	7	1	1				1	1	1			
Non spécifié	Acc.	1											
	Sous-total	1											
	Total	20	10	7	4	6	3	4	10	6	3	2	1

Criminalité informatique

		2000	2013	2014	2015	2016	2017	2018	2019	2020	2021	2022	2023
Hacking	Acc.						3	3	5	2	2	6	1
	Tent.										1		
	Sous-total						3	3	5	2	3	6	1
Faux en informatique	Acc.					2		2	1	2	3		
	Sous-total					2		2	1	2	3		
Fraude informatique	Acc.		4	4	3	14	4	8	5	4	5	5	2
	Tent.			2	1					1			
	Sous-total		4	6	4	14	4	8	5	5	5	5	2
Sabotage	Acc.		2			1							
	Sous-total		2			1							
	Total		6	6	4	17	7	13	11	9	11	11	3



Exercice illégal de l'autorité publique

		2000	2013	2014	2015	2016	2017	2018	2019	2020	2021	2022	2023
Usurpation de pouvoir	Acc.				1								
	Sous-total				1								
Actes arbitraires	Acc.											1	
	Sous-total											1	
	Total				1							1	

Traite des êtres humains

		2000	2013	2014	2015	2016	2017	2018	2019	2020	2021	2022	2023
Exploitation sexuelle	Acc.							1					
	Sous-total							1					
	Total							1					

Autres infractions Code pénal

		2000	2013	2014	2015	2016	2017	2018	2019	2020	2021	2022	2023
	Acc.							1	3	3			
	Sous-total							1	3	3			
	Total							1	3	3			

Contravention Code pénal

		2000	2013	2014	2015	2016	2017	2018	2019	2020	2021	2022	2023
Injures (Contravention)	Acc.	1											
	Sous-total	1											
Destruction d'animaux (Contravention)	Acc.	2											
	Sous-total	2											
Autres contraventions CP	Acc.	1						1					
	Sous-total	1						1					
	Total	4						1					



STATISTIQUES POLICIERES DE CRIMINALITE

LIEU DE PERPETRATION: COMMUNE

Berlaar

***ANNEXE II: DETAIL PAR CATEGORIE DE DELIT
LOIS SPECIALES***



Berlaar

Infraction Lois spéciales

Drogues

			2000	2013	2014	2015	2016	2017	2018	2019	2020	2021	2022	2023
Détention		Acc.	4	10	13	6	10	5	17	33	32	23	18	2
		Sous-total	4	10	13	6	10	5	17	33	32	23	18	2
Usage	Usage en groupe	Acc.	9											
		Tent.	2											
	Usage individuel	Acc.	9											
	Faciliter l'usage	Acc.				1					1			
	Désordre, scandale ou danger dans un espace public	Acc.					1	1			1	1	3	
		Sous-total	20			1		1	1		2	1	3	
Importation et exportation		Acc.	9			1				1	1			
		Sous-total	9			1				1	1			
Fabrication		Acc.			1		1		5	1	1	4		
		Sous-total			1		1		5	1	1	4		
Commerce		Acc.	1	1	4	2	5	1	2	9	5	4	1	
		Sous-total	1	1	4	2	5	1	2	9	5	4	1	
Autres		Acc.		1	1		2		5	4	4	4		
		Sous-total		1	1		2		5	4	4	4		
		Total	34	12	19	10	18	7	30	48	45	36	22	2



Législation sur les étrangers

			2000	2013	2014	2015	2016	2017	2018	2019	2020	2021	2022	2023
Transmigration illégale	Mariages simulés/blancs sans récompense/contrainte	Acc.			2									
	Cohab. légale de complais. sans récompense/contr.	Acc.			1									
		Tent.											1	
	Accès au territoire	Acc.	1								4			
	Séjour	Acc.		3			2	2	4	2	2		9	2
	Inscription au registre des étrangers	Acc.	4		1						1			
	Reconnaissance fraudul. sans récompense/contrainte	Acc.									1			
	Sous-total		5	3	3	1	2	2	4	3	7	1	9	2
Trafic d'êtres humains		Acc.							1					
		Sous-total							1					
Aide au séjour illégal		Acc.						1						
		Sous-total						1						
		Total	5	3	3	1	2	3	5	3	7	1	9	2

Environnement

			2000	2013	2014	2015	2016	2017	2018	2019	2020	2021	2022	2023
Déchets	Déchets par professionnel	Acc.			1			1		1				
	Déchets par particulier	Acc.		12	13	11	6	4	10	13	9	14	10	1
	Déchets par personne indéterminée	Acc.	9											
	Non spécifié	Acc.	1											
	Sous-total		10	12	14	11	6	5	10	14	9	14	10	1
Autres que déchets	Urbanisme	Acc.	3	5	1	3	3	2	1			1	1	
	Permis d'environnement	Acc.				1								
	Bruit	Acc.	1											
	Pollution de l'eau	Acc.	1		1	1	1							
	Pollution du sol	Acc.		1	1		1							
	Autres nuisances en matière d'environnement	Acc.	7	1		1							1	
	Sous-total		12	7	3	3	6	4	1			1	2	
Biodiversité / Faune et flore	Bien-être animal	Acc.	2			1	1	1	2	5	7	1	2	2
	Protection de la nature	Acc.	1			1		1						
	Permis / autorisation animaux	Acc.							1			1		
	Destruction d'animaux	Acc.	2		1			1				1	1	
	Sous-total		5	1	2	1	3	3	3	5	7	3	3	2
	Total		27	19	18	16	13	12	14	19	16	18	15	3



Armes et explosifs

			2000	2013	2014	2015	2016	2017	2018	2019	2020	2021	2022	2023
Détention illégale	Arme à feu	Acc.		1	1		5	2		2	2			
	Arme blanche ou non à feu	Acc.		3			2	1		2	3		1	
	Munition	Acc.			1				1	2	2			
	Non spécifié	Acc.	2											
		Sous-total	2	4	2		7	3	1	6	7		1	
Port / transport illégal	Arme à feu	Acc.							1					
	Arme blanche ou non à feu	Acc.			3	1	3	1	2	4	5		2	
		Sous-total			3	1	3	1	3	4	5		2	
Explosifs		Acc.		1										
		Sous-total		1										
Autre	Documents	Acc.							8					
	Mesures de sécurité	Acc.				1								
	Défaut signalement vol ou perte	Acc.				1								
	Non spécifié	Acc.	3											
		Sous-total	3				2		8					
		Total	5	5	5	1	12	4	12	10	12		3	

Protection de la personne

			2000	2013	2014	2015	2016	2017	2018	2019	2020	2021	2022	2023
Discrimination	Racisme et xénophobie	Acc.				1					1	1		1
		Sous-total				1					1	1		1
Protection de la vie privée		Acc.	2	1		2			1					
		Sous-total	2	1		2			1					
Caméras de surveillance		Acc.											1	
		Sous-total											1	
Droit à l'image		Acc.												1
		Sous-total												1
Interdiction temporaire de résidence		Acc.											1	
		Sous-total											1	
Autres		Acc.	1									1		
		Sous-total	1									1		
		Total	3	1		3			1		1	2	2	2



Berlaar

Infraction Lois spéciales

Hormones et dopage

		2000	2013	2014	2015	2016	2017	2018	2019	2020	2021	2022	2023
Détention	Acc.						1	1	1			2	
	Sous-total:						1	1	1			2	
Fabrication et distribution	Acc.		1										
	Sous-total:		1										
	Total:		1				1	1	1			2	

Loi du football

		2000	2013	2014	2015	2016	2017	2018	2019	2020	2021	2022	2023
Jet d'objets	Acc.										1	1	
	Sous-total:										1	1	
Pénétrer irrégulièrement le stade ou son périmètre	Acc.										1		
	Sous-total:										1		
Pénétration zones du stade inaccessibles au public	Acc.										1	5	
	Sous-total:										1	5	
Non-respect des injonctions données	Acc.										1		
	Sous-total:										1		
Inciter à la haine ou à l'emportement	Acc.										1	1	1
	Sous-total:										1	1	1
Objets pyrotechniques dans le stade ou périmètre	Acc.										1		
	Sous-total:										1		
	Total:										6	7	1



Protection de la jeunesse

		2000	2013	2014	2015	2016	2017	2018	2019	2020	2021	2022	2023
Législation sur l'obligation scolaire	Acc.	2		2					1	1			
	Sous-total:	2		2					1	1			
Législation sur la protection de la jeunesse	Acc.	1	20	14	21	18	16	19	18	18	19	17	7
	Sous-total:	1	20	14	21	18	16	19	18	18	19	17	7
Non spécifié	Acc.							1	1				
	Sous-total:							1	1				
	Total:	3	20	16	21	18	16	20	20	19	19	17	7

Code pénal social

		2000	2013	2014	2015	2016	2017	2018	2019	2020	2021	2022	2023
Fraude sociale aux cotisations (travail au noir)	Acc.					1				1		1	
	Sous-total:					1				1		1	
Sécurité sociale	Acc.	1											
	Sous-total:	1											
Infr. contre foi publique en droit pénal social	Acc.									1	1		
	Sous-total:									1	1		
Escroquerie en droit pénal social	Acc.						2		1	1		1	
	Sous-total:						2		1	1		1	
	Total:	1				1	2		1	3	1	2	

Ivresse et alcool

		2000	2013	2014	2015	2016	2017	2018	2019	2020	2021	2022	2023
Ivresse publique	Acc.	2	9	7	8		9	7	15	11	8	12	
	Sous-total:	2	9	7	8		9	7	15	11	8	12	
Servir de l'alcool à une personne ivre	Acc.		1				1			1			
	Sous-total:		1				1			1			
	Total:	2	10	7	8		10	7	15	12	8	12	



Législation sur les élections

		2000	2013	2014	2015	2016	2017	2018	2019	2020	2021	2022	2023
	Acc.			1									
	Sous-total:			1									
	Total:			1									

Registre de population

		2000	2013	2014	2015	2016	2017	2018	2019	2020	2021	2022	2023
	Acc.	8	24	15	31	17	17	26	21	25	30	9	1
	Tent.	1											
	Sous-total:	9	24	15	31	17	17	26	21	25	30	9	1
	Total:	9	24	15	31	17	17	26	21	25	30	9	1

Carte d'identité

		2000	2013	2014	2015	2016	2017	2018	2019	2020	2021	2022	2023
Pas en possession	Acc.	1											
	Sous-total:	1											
Refus de présentation	Acc.	1											
	Sous-total:	1											
Endommagée	Acc.		1				1						
	Sous-total:		1				1						
Non spécifié	Acc.		1										
	Sous-total:		1										
	Total:	2	2				1						



Santé publique

		2000	2013	2014	2015	2016	2017	2018	2019	2020	2021	2022	2023
Art de guérir, art infirmier, etc.	Acc.		1										
	Sous-total:		1										
Vaccination obligatoire	Acc.	1	2	4	3	4	3	6	8	2	6	5	
	Sous-total:	1	2	4	3	4	3	6	8	2	6	5	
Législation médicaments	Acc.				1								
	Sous-total:				1								
Denrées alimentaires	Acc.										1		
	Sous-total:										1		
Refus ou négligence respect mesures	Acc.									91	12		
	Sous-total:									91	12		
Non spécifié	Acc.								1				
	Sous-total:								1				
Autres	Acc.									2			
	Sous-total:									2			
	Total:	1	3	4	4	4	3	6	9	95	19	5	

Travail

		2000	2013	2014	2015	2016	2017	2018	2019	2020	2021	2022	2023
Commerce ambulant	Acc.	1		1	2		1			1	1		
	Sous-total:	1		1	2		1			1	1		
Fraude sociale aux cotisations (travail au noir)	Acc.	3										1	
	Sous-total:	3										1	
Accès à l'exercice d'une profession	Acc.						1						
	Sous-total:						1						
Autres	Acc.								1				
	Sous-total:								1				
	Total:	4		1	2		2		1	1	1	1	



Protection des revenus publics

		2000	2013	2014	2015	2016	2017	2018	2019	2020	2021	2022	2023
Douane et accises	Acc.						1						
	Sous-total:						1						
Fraude fiscale - impôts sur le revenu	Acc.						1						
	Sous-total:						1						
Non spécifié	Acc.				1		4						
	Sous-total:				1		4						
	Total:				1		6						

Législation économique

		2000	2013	2014	2015	2016	2017	2018	2019	2020	2021	2022	2023
Sociétés	Acc.	1		1	1								
	Sous-total:	1		1	1								
Autres	Acc.			1									
	Sous-total:			1									
	Total:	1		2	1								

Pratiques commerciales

		2000	2013	2014	2015	2016	2017	2018	2019	2020	2021	2022	2023
Pratiques du marché et protection du consommateur	Acc.	3											
	Sous-total:	3											
Registre de commerce	Acc.		2										
	Sous-total:		2										
Autres	Acc.			1		1							
	Sous-total:			1		1							
	Total:	3	2	1		1							



Autres lois spéciales

		2000	2013	2014	2015	2016	2017	2018	2019	2020	2021	2022	2023
Transport	Acc.	2		1									
	Sous-total:	2		1									
Prévention: incendies, explosions, accidents	Acc.	1											
	Sous-total:	1											
Dégradation involontaire câbles télécommunication	Acc.			3	1	6	4	9	7	7	8	4	6
	Sous-total:			3	1	6	4	9	7	7	8	4	6
Infractions Loi police chemins de fer	Acc.					1	5					1	
	Sous-total:					1	5					1	
Autres	Acc.	2	3	4	1	1						4	
	Sous-total:	2	3	4	1	1						4	
	Total:	5	3	8	2	8	9	9	7	7	8	9	6

STATISTIQUES POLICIERES DE CRIMINALITE

LIEU DE PERPETRATION: COMMUNE

Berlaar

***ANNEXE III: DETAIL
FIGURES CRIMINELLES / PHENOMENES***



Berlaar

FC Vol moyen de transport

		2000	2013	2014	2015	2016	2017	2018	2019	2020	2021	2022	2023
Vol de voiture	Acc.	10	2	2	7	2	3	1	2			2	
	Tent.			1		1	1						
	Total	10	2	3	7	3	4	1	2			2	
Vol de moto	Acc.		1		1								
	Total		1		1								
Homejacking	Acc.				1								
	Total				1								
Vol dans les garages	Acc.	1				1			1				
	Total	1				1			1				
Vol de vélomoteur	Acc.	5	4		1	1		1		1			
	Tent.									1			
	Total	5	4		1	1		1		2			
Vol de vélo	Acc.	34	41	26	32	18	24	21	21	11	13	12	5
	Total	34	41	26	32	18	24	21	21	11	13	12	5



FC Cambriolage

		2000	2013	2014	2015	2016	2017	2018	2019	2020	2021	2022	2023
Cambriolage dans habitation	Acc.	24	24	20	23	6	20	10	17	5	4	8	2
	Tent.	28	21	14	17	4	8	5	8	3	3	9	
	Total	52	45	34	40	10	28	15	25	8	7	17	2
Cambriolage ds entreprise ou commerce	Acc.	9	6	5	7	5	5	4	2	3	1		
	Tent.	4	1	3	4	2	2	1		3	2	1	
	Total	13	7	8	11	7	7	5	2	6	3	1	
Cambriolage ds service public ou bâtiment administ	Acc.	2	9	3	13	5	4		1	1			1
	Tent.	1		2	1		2	3	1	1			
	Total	3	9	5	14	5	6	3	2	2			1
Cambriolage dans bâtiment (total)	Acc.	35	39	28	42	16	29	14	20	9	5	8	3
	Tent.	33	22	19	22	6	12	9	9	7	5	10	
	Total	68	61	47	64	22	41	23	29	16	10	18	3

FC Vol autre

		2000	2013	2014	2015	2016	2017	2018	2019	2020	2021	2022	2023
Vol à main armée	Acc.						1		1				
	Tent.		1		1								
	Total		1		1		1		1				
Vol avec violence sans arme	Acc.	1	3		3	1	2	1	1	3	2	2	2
	Tent.		1		1			2	1	2	3		1
	Total	1	4		4	1	2	3	2	5	5	2	3
Vol dans ou sur un véhicule	Acc.	21	7	16	9	10	4	5	22	5	3	10	
	Tent.	2	1	2	4	2	1	1	6	2		2	
	Total	23	8	18	13	12	5	6	28	7	3	12	
Sacjacking dans une voiture	Acc.					1							
	Tent.												
	Total					1							



FC Vol autre

		2000	2013	2014	2015	2016	2017	2018	2019	2020	2021	2022	2023
Vol d'armes et explosifs	Acc.		1	1	1	1			1	1	1		
	Tent.					1							
	Total		1	1	1	2			1	1	1		
Vol à l'arraché	Acc.					1					1	2	
	Tent.							1	1				
	Total					1		1	1		1	2	
Vol à la tire	Acc.	3	10	2	5	4	4	1	4	1	3	1	
	Tent.					1							
	Total	3	10	2	5	5	4	1	4	1	3	1	
Vol à l'étalage	Acc.	5	10	6	4	5	10	8	3	2	6	5	3
	Tent.									2			
	Total	5	10	6	4	5	10	8	3	4	6	5	3
Vol par ruse	Acc.			2		5	3		1	1	1	2	1
	Tent.							1	1		1		
	Total			2		5	3	1	2	1	2	2	1
Vol de métaux	Acc.		2	1			1		1		1		
	Tent.												
	Total		2	1			1		1		1		
Vol sur les chantiers	Acc.		2	2	2				2	4	1	1	
	Tent.												
	Total		2	2	2				2	4	1	1	
Vol d'animaux	Acc.		1	3	2	1	1	1	2				1
	Tent.												
	Total		1	3	2	1	1	1	2				1
Vol de cargaison	Acc.					2							
	Tent.												
	Total					2							



Criminalité ICT

		2000	2013	2014	2015	2016	2017	2018	2019	2020	2021	2022	2023
Fraude de cartes de paiements	Acc.	2	2	2	2	10	3	4	3	1	1		
	Tent.			1									
	Total	2	2	3	2	10	3	4	3	1	1		
Phishing	Acc.		1					2		2		1	
	Total		1					2		2		1	
Shouldersurfing	Acc.							3	1				
	Total							3	1				
Skimming	Acc.				5		1						
	Total				5		1						

FC Autre

		2000	2013	2014	2015	2016	2017	2018	2019	2020	2021	2022	2023
Violence contre les métiers d'intérêt général	Acc.					2	1	1		1	3	1	
	Total					2	1	1		1	3	1	
Viol collectif	Acc.									1			
	Total									1			
Graffiti	Acc.				3	7		1			1	1	
	Total				3	7		1			1	1	
Dégradation de voiture	Acc.	1	21	15	10	10	18	15	13	17	26	5	5
	Total	1	21	15	10	10	18	15	13	17	26	5	5
Rixe au couteau	Acc.								1	1			
	Tent.			1				1					
	Total			1				1	1	1			



PH Violence intrafamiliale (VIF)

		2000	2013	2014	2015	2016	2017	2018	2019	2020	2021	2022	2023
VIF: physique, dans le couple	Acc.	4	13	7	10	18	6	12	12	9	8	11	1
	Tent.							1					
	Total	4	13	7	10	18	6	13	12	9	8	11	1
VIF: physique, envers des descendants	Acc.	1	4	4		2	2	1	3	3	2	2	1
	Tent.								1				
	Total	1	4	4		2	2	1	4	3	2	2	1
VIF: physique, envers d'autres membres	Acc.	5	3	5	2	1	1	1	2	3	7	3	
	Tent.											1	
	Total	5	3	5	2	1	1	1	2	3	7	4	
VIF: sexuelle, envers des descendants	Acc.			2	3		2			1		1	
	Tent.												
	Total			2	3		2			1		1	
VIF: sexuelle, envers d'autres membres	Acc.						1						
	Tent.												
	Total						1						
VIF: psychique, dans le couple	Acc.	13	12	9	8	10	4	5	11	11	3	5	2
	Tent.												
	Total	13	12	9	8	10	4	5	11	11	3	5	2
VIF: psychique, envers des descendants	Acc.		1				1		2				
	Tent.												
	Total		1				1		2				
VIF: psychique, envers d'autres membres	Acc.		1	1			1	1		1	2	2	
	Tent.							1					
	Total		1	1			1	2		1	2	2	
VIF: économique, dans le couple	Acc.			1	2		1		3	1	1	1	
	Tent.												
	Total			1	2		1		3	1	1	1	
VIF: économique, envers des descendants	Acc.							1					
	Tent.												
	Total							1					
VIF: économique, envers d'autres membres	Acc.	9	2	1	3			2	3	2	1	1	1
	Tent.												
	Total	9	2	1	3			2	3	2	1	1	1



PH Hormones et dopage

		2000	2013	2014	2015	2016	2017	2018	2019	2020	2021	2022	2023
Dopage humain	Acc.		1				1	1	1			2	
	Total		1				1	1	1			2	

PH Drogues

		2000	2013	2014	2015	2016	2017	2018	2019	2020	2021	2022	2023
Vente de cocaïne	Acc.								1	1	1		
	Total								1	1	1		

		2000	2013	2014	2015	2016	2017	2018	2019	2020	2021	2022	2023
Production de drogues synthétiques	Acc.					1			1		2		
	Total					1			1		2		

		2000	2013	2014	2015	2016	2017	2018	2019	2020	2021	2022	2023
Vente de drogues synthétiques	Acc.		1	3	2			1	2	1	1	1	
	Total		1	3	2			1	2	1	1	1	

		2000	2013	2014	2015	2016	2017	2018	2019	2020	2021	2022	2023
Production de cannabis (culture)	Acc.			1				2		1	2		
	Total			1				2		1	2		

		2000	2013	2014	2015	2016	2017	2018	2019	2020	2021	2022	2023
Vente de cannabis en grande quantité	Acc.											1	
	Total											1	

PH Traite des êtres humains

		2000	2013	2014	2015	2016	2017	2018	2019	2020	2021	2022	2023
TEH - exploitation sexuelle	Acc.							1					
	Total							1					

PH Violence dans l'espace public

		2000	2013	2014	2015	2016	2017	2018	2019	2020	2021	2022	2023
Violence physique (transport public)	Acc.		1			1		1		1			
	Total		1			1		1		1			

		2000	2013	2014	2015	2016	2017	2018	2019	2020	2021	2022	2023
Violence physique (voie publique)	Acc.		9	7	6	8	7	6	6	7	9	7	2
	Tent.			1	1	2				1			
	Total		9	8	7	10	7	6	6	8	9	7	2

		2000	2013	2014	2015	2016	2017	2018	2019	2020	2021	2022	2023
Violence physique (autre endroit public)	Acc.		1					1	1				1
	Total		1					1	1				1

FPF/DGR/DRI/BIPOL - Statistiques policières de criminalité (date de clôture: 22/09/2023)
 Les données pour les années 2001 jusqu'à 2012 ne sont plus publiées mais restent disponibles sur demande auprès du service BIPOL.
 Les données pour 2023 ne concernent que le 1er trimestre.



PH Violence dans l'espace public

		2000	2013	2014	2015	2016	2017	2018	2019	2020	2021	2022	2023
Violence physique (endroit accessible au public)	Acc.	4	3	7	2	3	4	11	8	1	1	4	1
	Tent.	1							1			1	
	Total	5	3	7	2	3	4	11	9	1	1	5	1
Violence sexuelle (transport public)	Acc.		1										
	Total		1										
Violence sexuelle (voie publique)	Acc.	1		1	2		1	1		1	1	1	
	Total	1		1	2		1	1		1	1	1	
Violence sexuelle (autre endroit public)	Acc.		1						1		1	1	
	Total		1						1		1	1	
Violence sexuelle (endroit accessible au public)	Acc.				1		2	2				2	1
	Total				1		2	2				2	1
Violence psychique (transport public)	Acc.			2		1							
	Total			2		1							
Violence psychique (voie publique)	Acc.	8	9	5	3	4	4	9	8	11	11	5	2
	Total	8	9	5	3	4	4	9	8	11	11	5	2
Violence psychique (autre endroit public)	Acc.	1							1	1	1		1
	Total	1							1	1	1		1
Violence psychique (endroit accessible au public)	Acc.	6	1	1	2	7	1	3	2	1		2	3
	Total	6	1	1	2	7	1	3	2	1		2	3
Vol à main armée (voie publique)	Tent.		1										
	Total		1										
Vol à main armée (endroit accessible au public)	Acc.								1				
	Total								1				
Vol avec violence sans arme (voie publique)	Acc.						1						
	Tent.				1			1	1				
	Total				1		1	1	1				



PH Violence dans l'espace public

		2000	2013	2014	2015	2016	2017	2018	2019	2020	2021	2022	2023
Vol avec violence sans arme (endr. acces. au pub.)	Acc.	1	2			1	1	1		1	1		1
	Tent.		1										
	Total	1	3			1	1	1		1	1		1

PH Autre

		2000	2013	2014	2015	2016	2017	2018	2019	2020	2021	2022	2023
Terrorisme, extrémisme et radicalisme	Acc.												1
	Total												1
Cyberharcèlement	Acc.	3	2	2	3	6	4	2	5	3	1	4	
	Total	3	2	2	3	6	4	2	5	3	1	4	
Fraude à l'identité	Acc.		3		4	10	4	2	3	15	7	3	1
	Tent.						3	1					
	Total		3		4	10	7	3	3	15	7	3	1

STATISTIQUES POLICIERES DE CRIMINALITE

LIEU DE PERPETRATION: COMMUNE

Berlaar

***ANNEXE IV: FAITS ENREGISTRES
NON CRIMINELS***



Berlaar

Faits non criminels

Maladies / Décès / Disparition

	2000	2013	2014	2015	2016	2017	2018	2019	2020	2021	2022	2023
Suicide	4	1	2	2	2			1	3	2	3	1
Personne malade	1	3	4	1	3	3	3	6	3	4	7	4
Décès suspect		3	1		2	2	3	3	3	2	2	
Décès naturel	1	3		2								
Disparition (personne disparue)	4	1	6	6	4	7	4	7	3	8	2	2
Accident (sauf roulage)		1	2	2		1	1	1				
Sécurité des travailleurs (accident du travail)												1
Total	10	12	15	13	11	13	11	18	12	16	14	8

Appels

	2000	2013	2014	2015	2016	2017	2018	2019	2020	2021	2022	2023
Alarme	1											
Appels	3								1			
Total	4								1			

Problèmes sociaux

	2000	2013	2014	2015	2016	2017	2018	2019	2020	2021	2022	2023
Différends familiaux	19	7	3	1	5	5	11	13	14	9	12	3
Différend (pas de coups)	5		1									
Affaire civile	6	1	3		1		2				1	
Protection de la jeunesse		1	1		1	1	1		1		2	
Autres	2	1			1							
Total	32	10	8	1	8	6	14	13	15	9	15	3



Catastrophes

	2000	2013	2014	2015	2016	2017	2018	2019	2020	2021	2022	2023
Fuite de gaz				1								
Eboulement							1					
Dégâts tempête		1										
Problèmes causés par l'eau		1										
Autres		9	2	1			1					
Total		11	2	2			2					

Ordre public

	2000	2013	2014	2015	2016	2017	2018	2019	2020	2021	2022	2023
Troubles	1	1				1			1	2	3	
Total	1	1				1			1	2	3	

Agissements suspects

	2000	2013	2014	2015	2016	2017	2018	2019	2020	2021	2022	2023
	2	2		1	2		3		1	2	1	1
Total	2	2		1	2		3		1	2	1	1

Objets trouvés

	2000	2013	2014	2015	2016	2017	2018	2019	2020	2021	2022	2023
			1					2	1			
Total			1					2	1			

Objets perdus

	2000	2013	2014	2015	2016	2017	2018	2019	2020	2021	2022	2023
	5	135	100	122	91	116	150	137	110	122	136	57
Total	5	135	100	122	91	116	150	137	110	122	136	57



Autres non-infractions

	2000	2013	2014	2015	2016	2017	2018	2019	2020	2021	2022	2023
Non-respect des conditions				1	2		1		4	2	2	
Procès-verbal d'information	8		1	1	2	3	1		4		4	1
Notification		10	4	4	4	5	5	3	1	14	13	5
Dégradation involontaire câbles (non-télécom)		2	1		2		1	1		1	2	
Demande signalement surveillance électronique											3	3
Fonction de contrôle armes			1	1	1					3	2	
Non spécifié									1			
Autres non infractions	3											
Total	11	12	7	7	11	8	8	4	10	20	26	9