

STATISTIQUES POLICIERES DE CRIMINALITE

LIEU DE PERPETRATION: COMMUNE

Beerse

2000 - Trimestre 1 2023

Police fédérale - DGRIDRIIBIPOL

STATISTIQUES POLICIERES DE CRIMINALITE

LIEU DE PERPETRATION: COMMUNE

Beerse

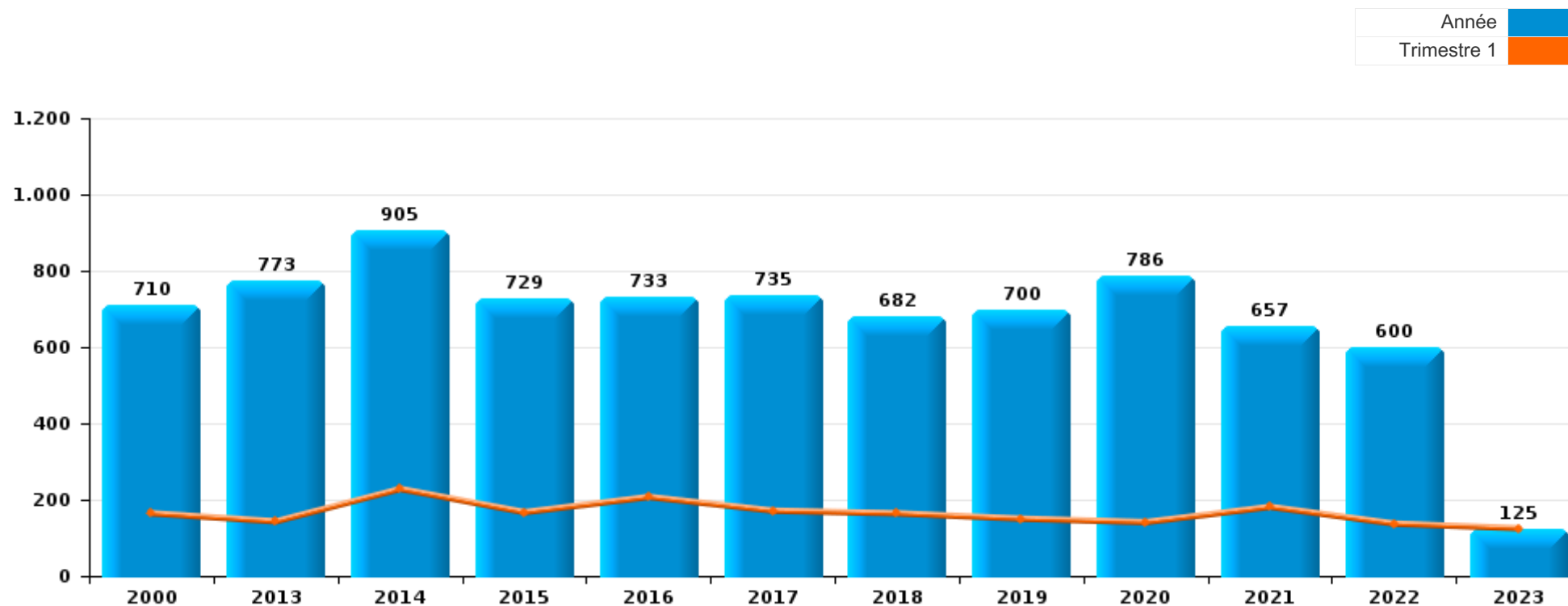
PARTIE I : INFRACTIONS JUDICIAIRES

CRIMINALITE ENREGISTREE COMMISE AU NIVEAU DE LA COMMUNE



Beerse

	2000	2013	2014	2015	2016	2017	2018	2019	2020	2021	2022	2023
Nombre total des délits	710	773	905	729	733	735	682	700	786	657	600	125



FPF/DGR/DRI/BIPOL - Statistiques policières de criminalité (date de clôture: 22/09/2023)

Les données pour les années 2001 jusqu'à 2012 ne sont plus publiées mais restent disponibles sur demande auprès du service BIPOL.

Les données pour 2023 ne concernent que le 1er trimestre.



Beerse

	2000	2013	2014	2015	2016	2017	2018	2019	2020	2021	2022	2023
Vol et extorsion	291	306	344	251	291	247	217	197	122	128	166	31
Dégradation de la propriété	104	65	102	87	87	89	82	64	57	61	55	10
Fraude	42	43	74	46	60	36	45	69	71	63	49	10
Infr. contre l'intégrité physique	33	49	54	59	32	68	68	43	41	48	64	9
Drogues	60	61	78	35	35	46	25	37	51	28	22	5
Infr. contre autres valeurs morales et sentiments	17	44	47	52	56	30	35	36	45	56	42	4
Environnement	20	44	52	41	33	68	50	27	27	20	35	2
Criminalité informatique		5	6	11	8	17	22	41	71	89	70	20
Infr. contre la sécurité publique	37	37	31	33	27	22	21	20	21	27	18	3
Santé publique	1	1				2			185	46		1
Protection de la jeunesse	3	21	26	19	12	19	33	20	21	10	20	7
Législation sur les étrangers	2	15	21	10	8	27	19	67	10	12	9	5
Infr. contre les moeurs	12	19	14	26	14	12	9	23	13	32	12	3
Infr. contre la foi publique	11	6	15	17	22	6	11	12	14	5	5	5
Infr. contre la famille	32	19	13	12	9	9	9	4	7	4	4	
Armes et explosifs	9	13	4	9	9	10	9	14	7	3	3	1
Infr. contre l'autorité publique	3	8	9	6	2	8	7	2	9	4	3	1
Protection de la personne	3	3	4	5	4	3	6	6	2	5	6	
Autres lois spéciales	8	1	1	1	4	2	5	2	1	2	11	7
Registre de population	1		2	1	7	9	6	6	2	4	3	
Code pénal social		2	1	3	4		2	3	3	1		
Ivresse et alcool	6	2		2	2			1	1			
Infr. contre la liberté individuelle		2		1	3	3		2			1	1
Protection des revenus publics	8	1	1				1	1		1		
Hormones et dopage	1	1	3	1	1	1			2			
Travail		2	1		2			1	1			
Contravention Code pénal	4		1							1		
Marchand de sommeil										6		
Pratiques commerciales	1	1			1			2				
Carte d'identité	1	2							1			
Code pénal militaire et milice											2	
Exercice illégal de l'autorité publique			1			1						
Autres infractions Code pénal				1								
Législation économique									1			
Traite des êtres humains										1		
Sous-total	710	773	905	729	733	735	682	700	786	657	600	125
Contravention règlement policier local		30	32	30	47	31	36	29	40	31	32	5
Sous-total		30	32	30	47	31	36	29	40	31	32	5
Total	710	803	937	759	780	766	718	729	826	688	632	130

FPF/DGR/DRI/BIPOL - Statistiques policières de criminalité (date de clôture: 22/09/2023)

Les données pour les années 2001 jusqu'à 2012 ne sont plus publiées mais restent disponibles sur demande auprès du service BIPOL.

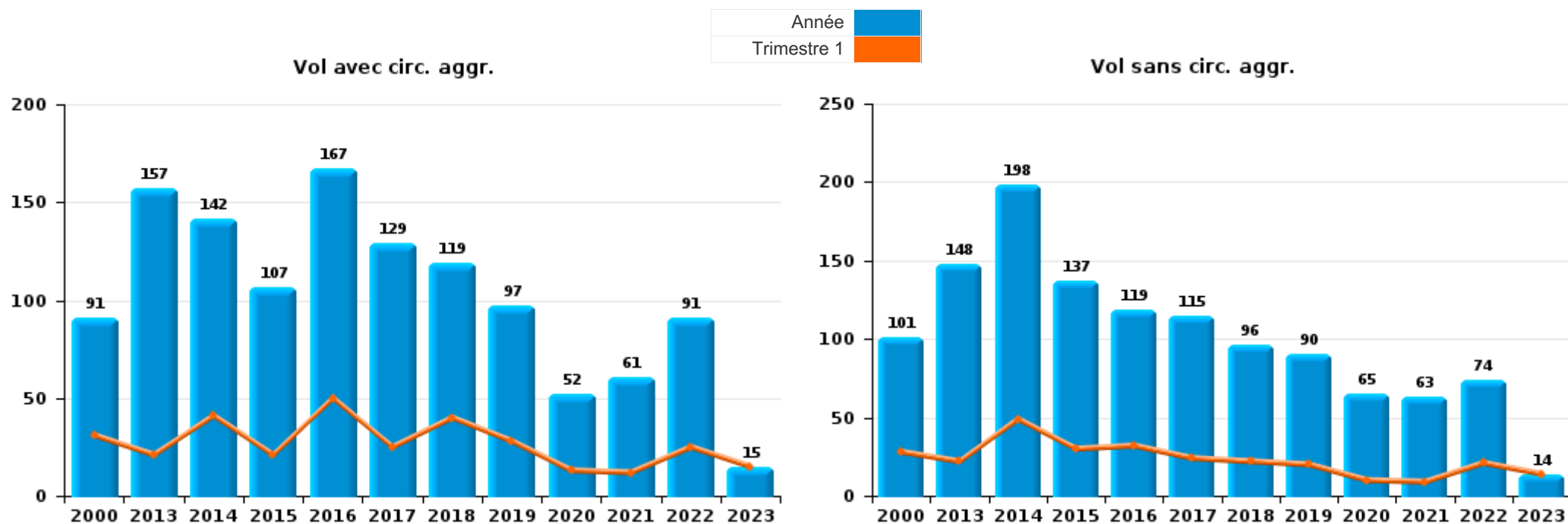
Les données pour 2023 ne concernent que le 1er trimestre.



I.1. Catégorie des infractions : Vol et extorsion (top 5 des infractions au niveau national 2022)

Beerse

	2000	2013	2014	2015	2016	2017	2018	2019	2020	2021	2022	2023
Vol avec circ. agr.	91	157	142	107	167	129	119	97	52	61	91	15
Vol sans circ. agr.	101	148	198	137	119	115	96	90	65	63	74	14
Vol non spécifié	99				1	1						
Extorsion		1	4	7	4	2	2	10	5	4	1	2
Total	291	306	344	251	291	247	217	197	122	128	166	31

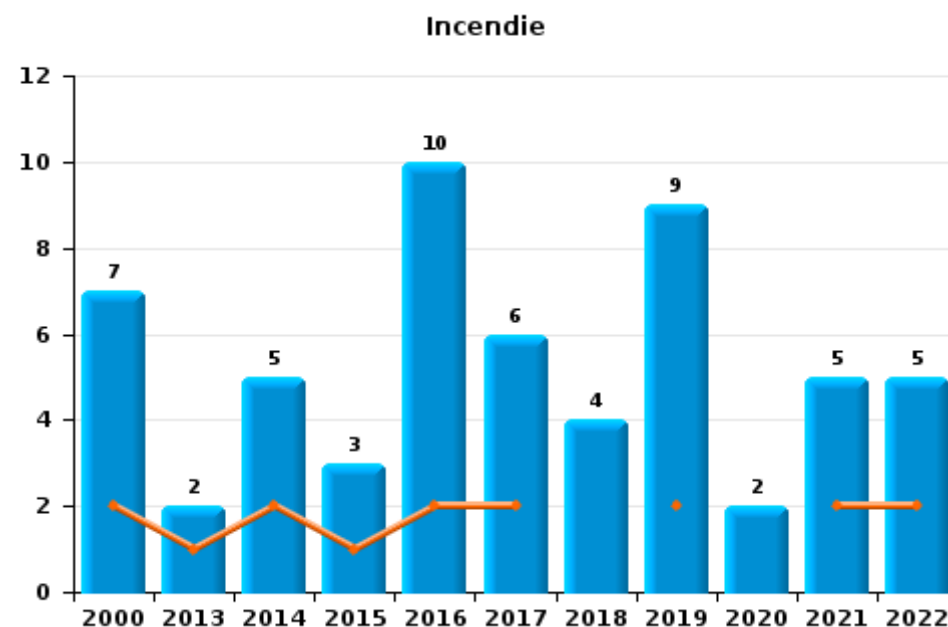
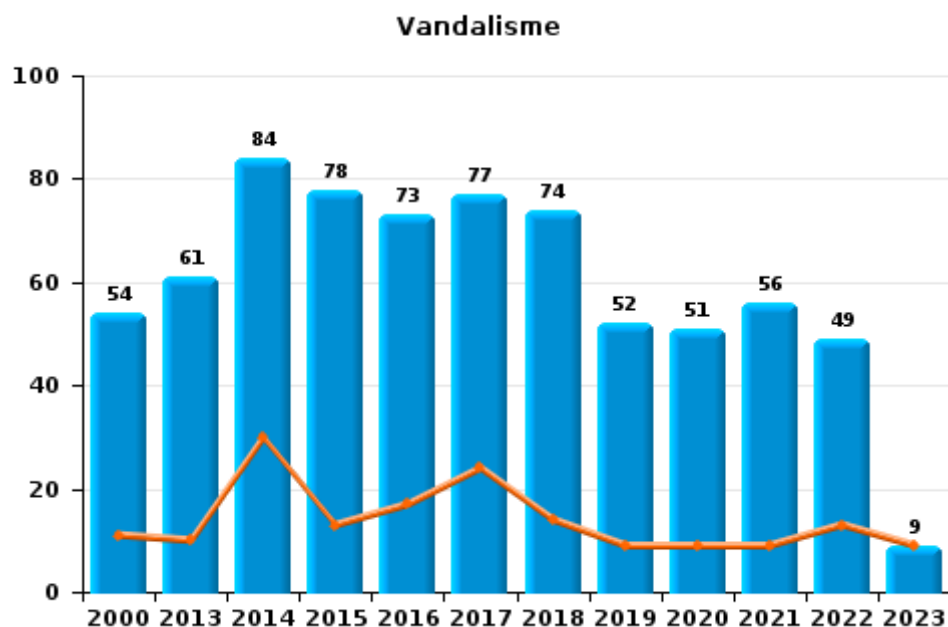




I.2. Catégorie des infractions : Dégradation de la propriété (top 5 des infractions au niveau national 2022)

Beerse

	2000	2013	2014	2015	2016	2017	2018	2019	2020	2021	2022	2023
Vandalisme	54	61	84	78	73	77	74	52	51	56	49	9
Destruction, dénaturation, dégradation	43	1	8	5	3	6	3	3	4		1	1
Incendie involontaire	7	1	2	2	4	2	4	4	1	2	3	
Incendie volontaire		1	3	1	6	4		5	1	3	2	
Destruction par explosion volontaire		1	5	1	1		1					
Total	104	65	102	87	87	89	82	64	57	61	55	10

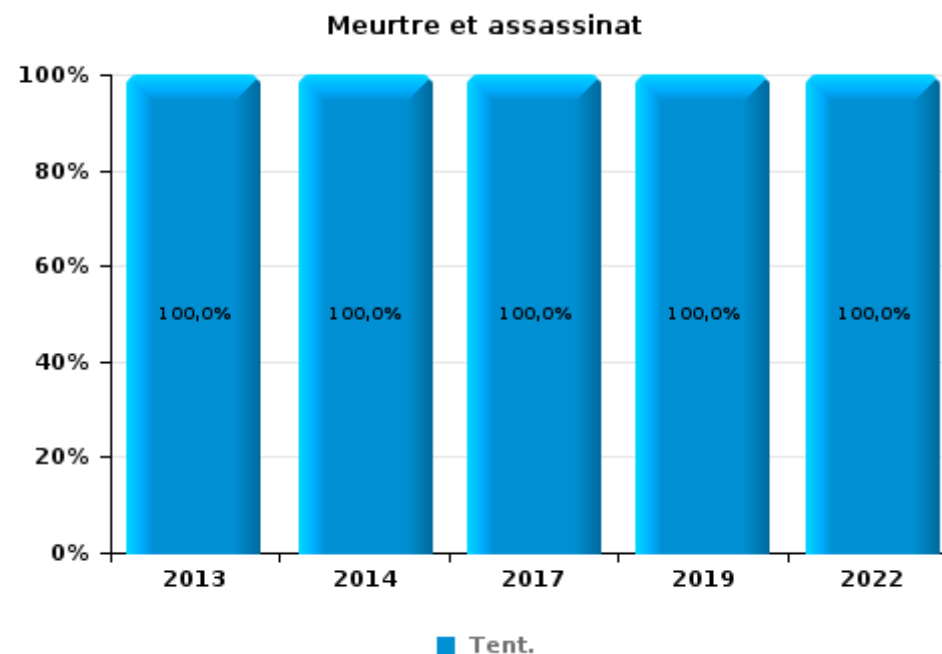
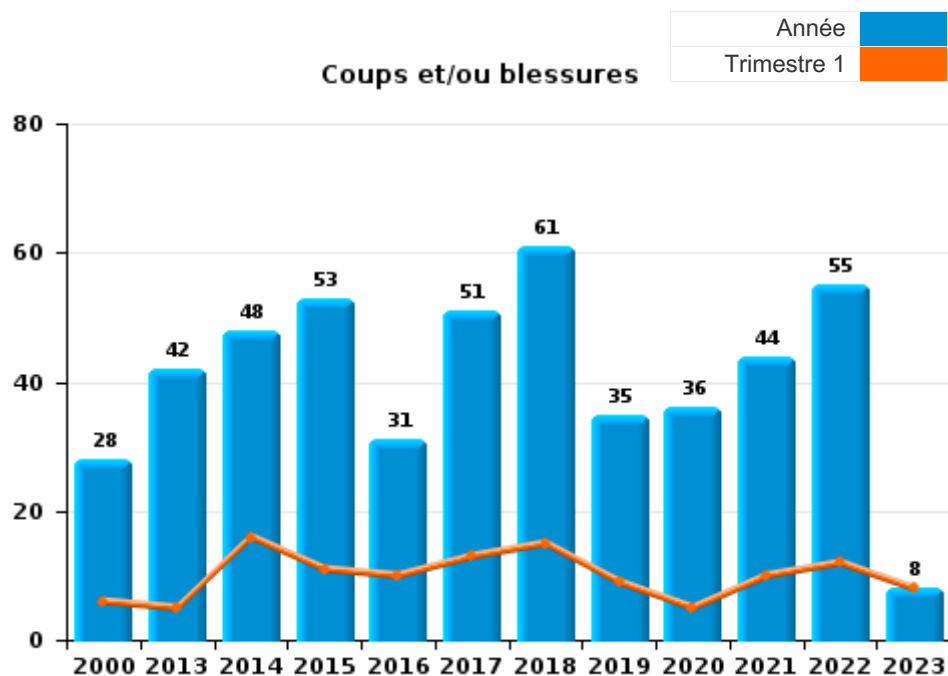




I.3. Catégorie des infractions : Infr. contre l'intégrité physique (top 5 des infractions au niveau national 2022)

Beerse

	2000	2013	2014	2015	2016	2017	2018	2019	2020	2021	2022	2023
Coups et/ou blessures	28	42	48	53	31	51	61	35	36	44	55	8
Autres	5	6	5	6	1	14	7	7	5	4	6	1
Meurtre et assassinat		1	1			3		1			3	
Total	33	49	54	59	32	68	68	43	41	48	64	9





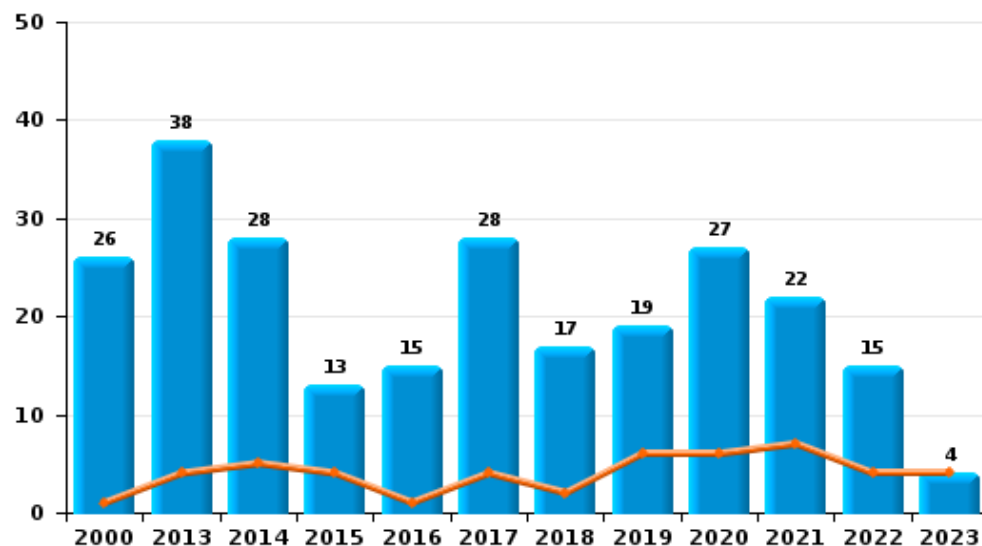
I.4. Catégorie des infractions : Drogues (top 5 des infractions au niveau national 2022)

Beerse

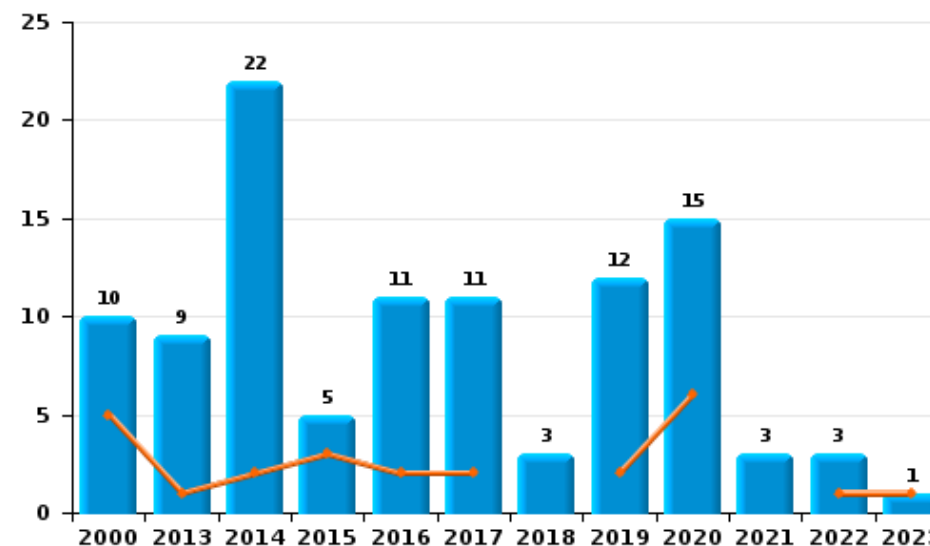
	2000	2013	2014	2015	2016	2017	2018	2019	2020	2021	2022	2023
Détention	26	38	28	13	15	28	17	19	27	22	15	4
Commerce	10	9	22	5	11	11	3	12	15	3	3	1
Fabrication	1	7	15	7	5	2		1	5	2	3	
Usage	17	3	4	1	1	2		1	1			
Importation et exportation	2	3	8	5	2	3	3	3				
Autres	4	1	1	4	1		2	1	3	1	1	
Total	60	61	78	35	35	46	25	37	51	28	22	5



Détention



Commerce



FPF/DGR/DR1/BIPOL - Statistiques policières de criminalité (date de clôture: 22/09/2023)
 Les données pour les années 2001 jusqu'à 2012 ne sont plus publiées mais restent disponibles sur demande auprès du service BIPOL.
 Les données pour 2023 ne concernent que le 1er trimestre.



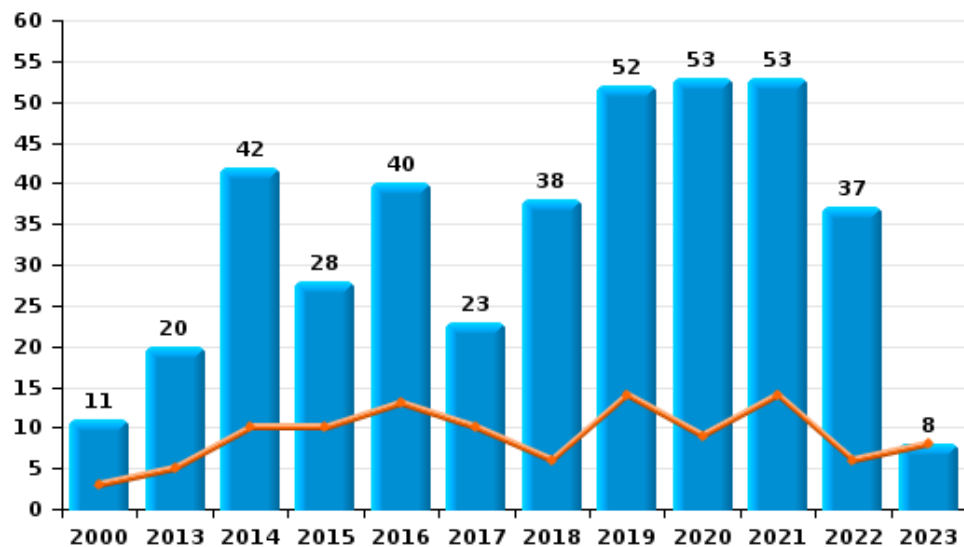
I.5. Catégorie des infractions : Fraude (top 5 des infractions au niveau national 2022)

Beerse

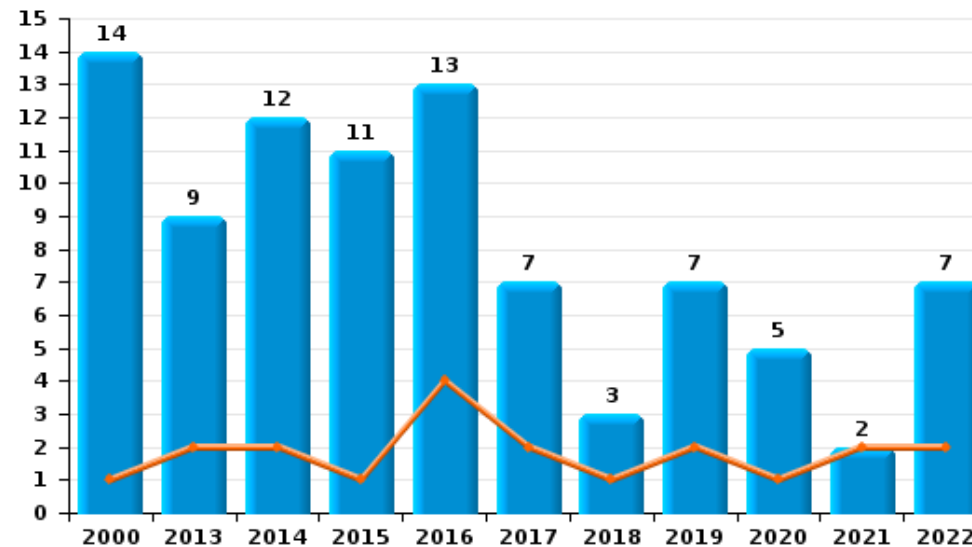
	2000	2013	2014	2015	2016	2017	2018	2019	2020	2021	2022	2023
Escroquerie	11	20	42	28	40	23	38	52	53	53	37	8
Abus de confiance et infr. apparentées	14	9	12	11	13	7	3	7	5	2	7	
Détournement et destruction frauduleuse	5	9	11	3	3	2	1	2	2	1		1
Fraudes: Autres	4	1	1				2	5	10	6	3	
Grivèlerie	6	1	3	3	1	3		2	1	1		
Recel	2		3	1	2						2	1
Infr. liées à l'insolvabilité		3	2		1	1	1	1				
Total	42	43	74	46	60	36	45	69	71	63	49	10



Escroquerie



Abus de confiance et infr. apparentées



FPF/DGR/DRI/BIPOL - Statistiques policières de criminalité (date de clôture: 22/09/2023)

Les données pour les années 2001 jusqu'à 2012 ne sont plus publiées mais restent disponibles sur demande auprès du service BIPOL.
Les données pour 2023 ne concernent que le 1er trimestre.

STATISTIQUES POLICIERES DE CRIMINALITE

LIEU DE PERPETRATION: COMMUNE

Beerse

PARTIE II : FIGURES CRIMINELLES / PHENOMENES



Beerse

FC Vol moyen de transport

	2000	2013	2014	2015	2016	2017	2018	2019	2020	2021	2022	2023
Vol de voiture	16	4	1		8	6	3	4	3	1	2	
Vol de moto	1	2			2	1						
Carjacking									1			
Homejacking						1						
Vol de vélomoteur	17	1	4	5	3	4	2	3	2	3	1	1
Vol de vélo	24	60	96	62	55	45	52	39	20	27	30	8

FC Cambriolage

	2000	2013	2014	2015	2016	2017	2018	2019	2020	2021	2022	2023
Cambriolage dans habitation	109	70	46	46	91	58	37	28	16	12	52	11
Cambriolage ds entreprise ou commerce	15	29	8	11	15	12	18	6	4	4	11	1
Cambriolage ds service public ou bâtiment administ	3	11	16	9	8	11	18	15	1	4	1	
Cambriolage dans bâtiment (total)	127	110	70	66	114	79	73	49	21	20	63	12



FC Vol autre

	2000	2013	2014	2015	2016	2017	2018	2019	2020	2021	2022	2023
Vol à main armée	3		2		1	1	1	2	1		2	
Vol avec violence sans arme	4	5	6	8	6	9	4	10	6	4	1	2
Vol dans ou sur un véhicule	28	23	46	30	20	12	10	19	7	16	14	1
Vol d'armes et explosifs	2	1	1	1	2	2		1			2	
Arrachage de sac à main			1									
Vol à l'arraché			1	1	1		1	1	2	4		
Vol à la tire	2	5	9	4		2	4	1	5	2	2	
Vol à l'étalage	1	1	2	2	1	3	2		3	1	14	
Vol par ruse		3	3			1		2	1	1		
Vol de métaux	3	8	3	5	3	2	4	2	1	2		
Vol sur les chantiers	4	7		1	3	6	1			1	1	
Home-invasion											1	
Vol d'animaux	5		1	1	2	2	1	3	1			
Vol de cargaison						1						

Criminalité ICT

	2000	2013	2014	2015	2016	2017	2018	2019	2020	2021	2022	2023
Fraude de cartes de paiements					3	1	2		2	1	4	
Phishing				1					31	13	2	1
Skimming					2		1					

FC Autre

	2000	2013	2014	2015	2016	2017	2018	2019	2020	2021	2022	2023
Violence contre les métiers d'intérêt général		3	3			1	2	1	1	1	3	
Viol collectif										1		
Graffiti		1	1		3	8	1	1				
Dégradation de voiture	6	26	30	29	20	28	23	15	25	21	17	1
Rixe au couteau		1	1			1						



PH Violence intrafamiliale (VIF)

	2000	2013	2014	2015	2016	2017	2018	2019	2020	2021	2022	2023
VIF: physique, dans le couple	2	21	9	18	11	23	27	11	14	20	23	2
VIF: physique, envers des descendants		2	4	1	2	1	4	2	3	3	1	1
VIF: physique, envers d'autres membres	4		5	6	1	1	3	2		2	4	1
VIF: sexuelle, envers des descendants	1	1	1			1		2	1	2		
VIF: psychique, dans le couple	26	19	12	11	9	7	8	5	7	5	6	
VIF: psychique, envers des descendants					1					1		
VIF: économique, dans le couple						1						
VIF: économique, envers des descendants			2									
VIF: économique, envers d'autres membres	6	1	1	1	1	4	2			1		

PH Hormones et dopage

	2000	2013	2014	2015	2016	2017	2018	2019	2020	2021	2022	2023
Dopage humain			3	1		2			2			
Engraissement illégal	1	1										

PH Drogues

	2000	2013	2014	2015	2016	2017	2018	2019	2020	2021	2022	2023
Vente de cocaïne			1		1	1		7	5		1	
Import-export de cocaïne			1		1			1				
Production de drogues synthétiques		2	11	3								
Import-export de drogues synthétiques			6	2		1		2				
Vente de drogues synthétiques		4	13	3	5	5	2	3	5		1	1
Production de cannabis (culture)		3		2	1				2	1		
Import-export d'héroïne								1				
Vente-traffic d'héroïne								1				



PH Trafic d'armes

	2000	2013	2014	2015	2016	2017	2018	2019	2020	2021	2022	2023
Commerce et production d'arme à feu et mun.							1	1				

PH Traite des êtres humains

	2000	2013	2014	2015	2016	2017	2018	2019	2020	2021	2022	2023
TEH - exploitation sexuelle	1	1		2		1		1		1		

PH Violence dans l'espace public

	2000	2013	2014	2015	2016	2017	2018	2019	2020	2021	2022	2023
Violence physique (transport public)							1	1	2			
Violence physique (voie publique)	6	10	16	11	5	15	9	9	14	14	12	1
Violence physique (autre endroit public)		1	1	1	1	3	3	1	1		1	
Violence physique (endroit accessible au public)	11	6	9	9	5	7	6	3	2		8	2
Violence sexuelle (transport public)												1
Violence sexuelle (voie publique)	2	4			2		3	1			3	
Violence sexuelle (autre endroit public)		2				1			1	1		
Violence sexuelle (endroit accessible au public)	1	2	1					2		5	1	
Violence psychique (transport public)				1	1					1		1
Violence psychique (voie publique)	7	11	7	7	7	4	7	4	6	12	5	2
Violence psychique (autre endroit public)	1								1		1	
Violence psychique (endroit accessible au public)	4	11	5	4	7	2	4	6	3	2	3	1
Vol à main armée (voie publique)			1					1				
Vol à main armée (endroit accessible au public)	2				1	1	1	1			1	
Vol avec violence sans arme (voie publique)				2	2	1	1	1				
Vol avec violence sans arme (autre endroit public)			1									
Vol avec violence sans arme (endr. acces. au pub.)			1		1	1					1	



PH Autre

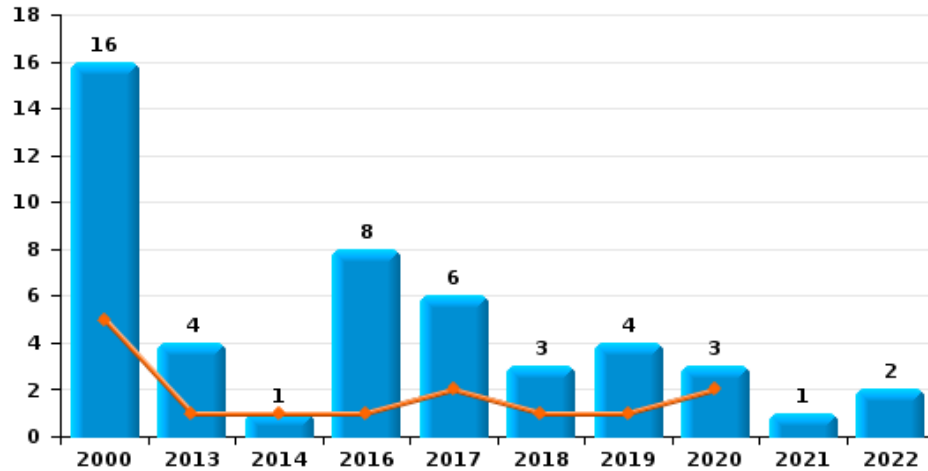
	2000	2013	2014	2015	2016	2017	2018	2019	2020	2021	2022	2023
Cyberharcèlement	5	3	11	2	2	2		2	1			
Fraude à l'identité	1	1	3	1	11	2	4	6	7	4		2



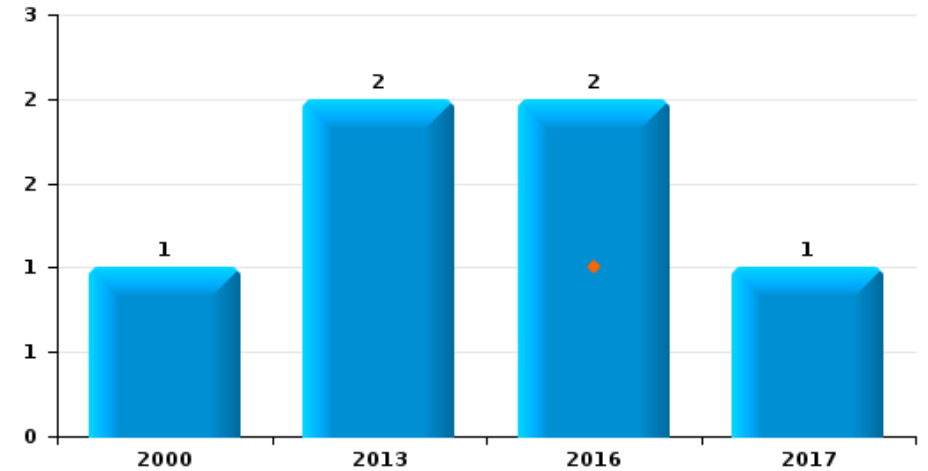
Beerse

Année	■
Trimestre 1	■

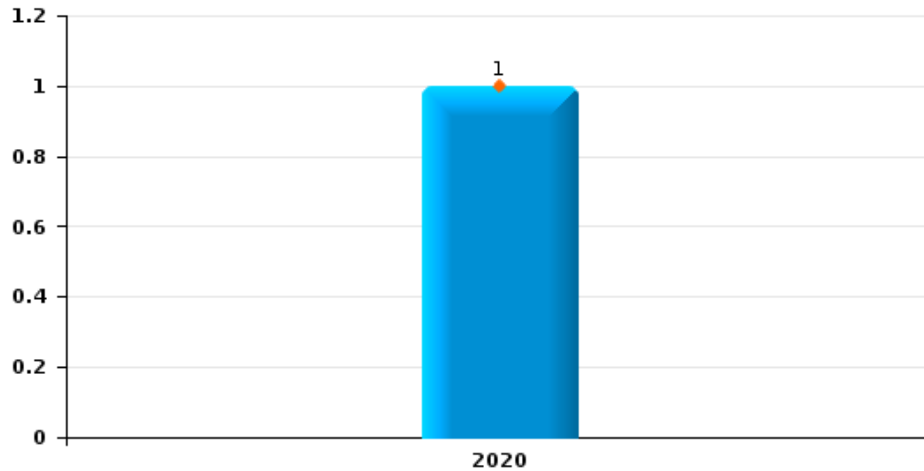
Vol de voiture



Vol de moto



Carjacking

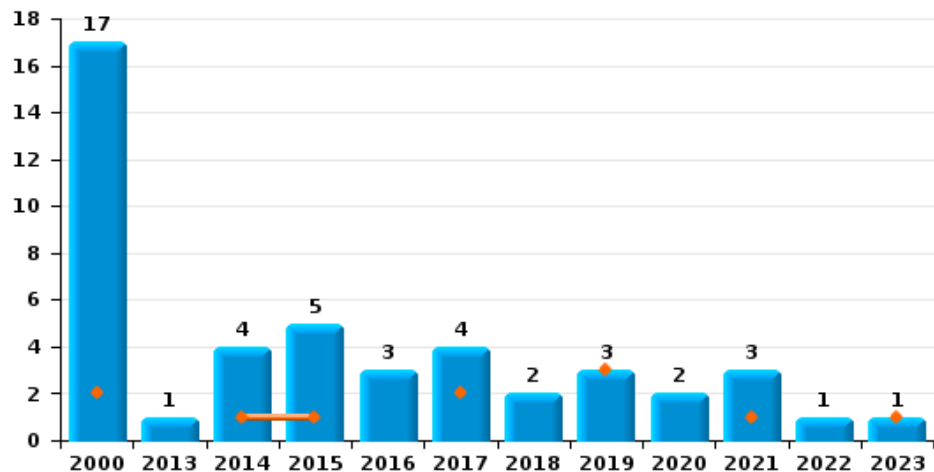




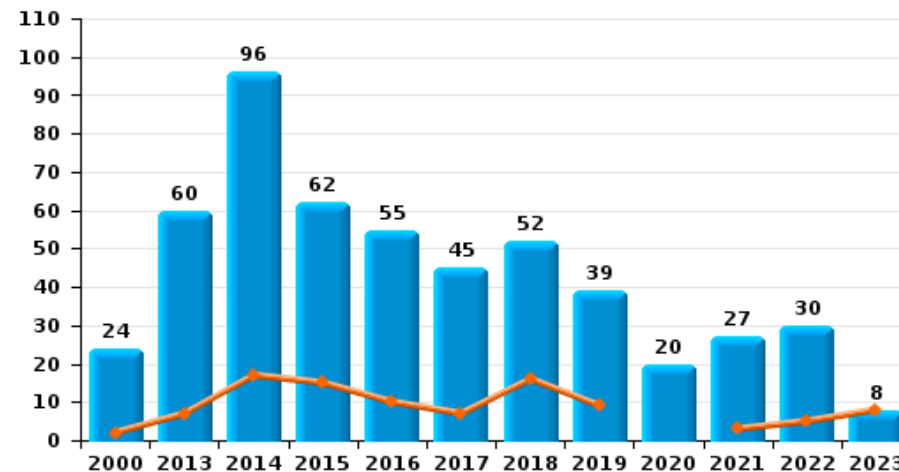
Beerse



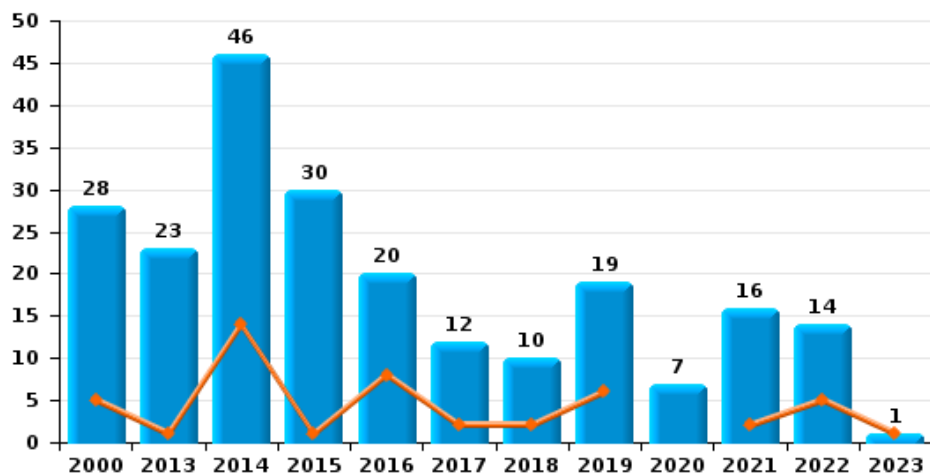
Vol de vélomoteur



Vol de vélo



Vol dans ou sur un véhicule

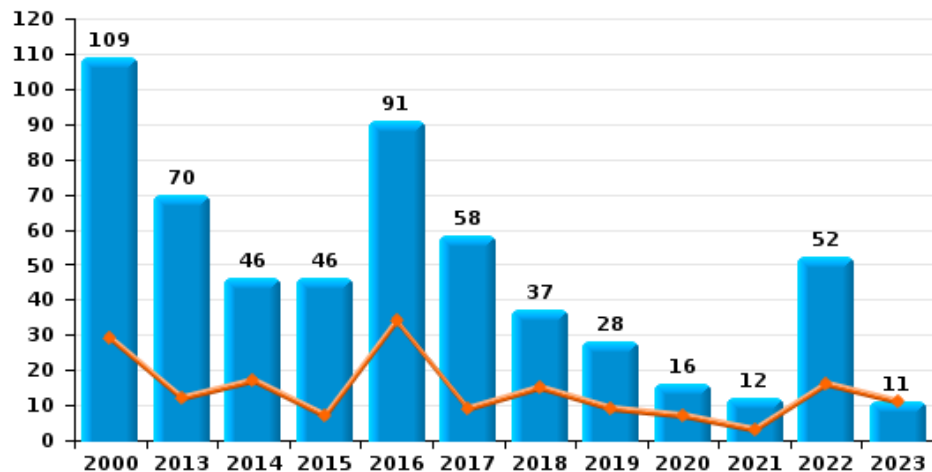




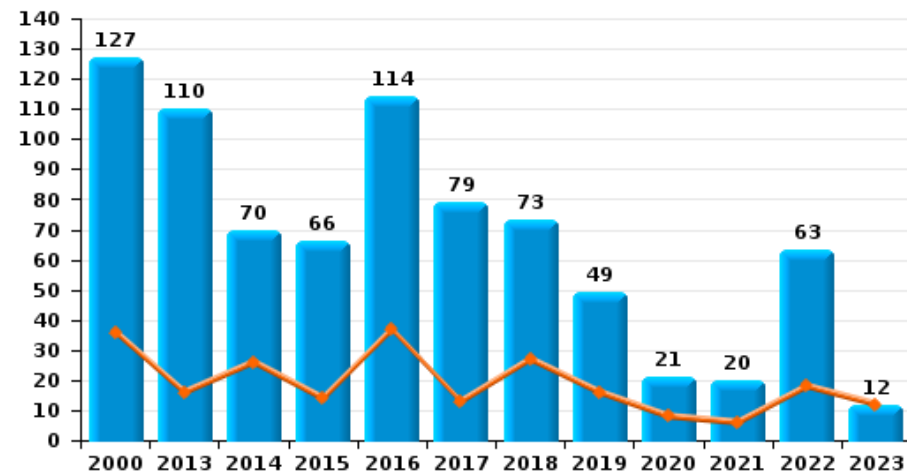
Beerse



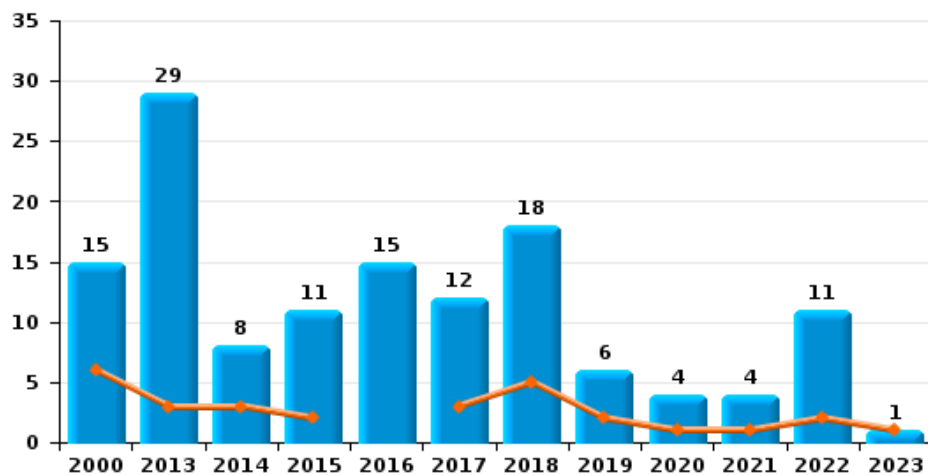
Cambrilage dans habitation



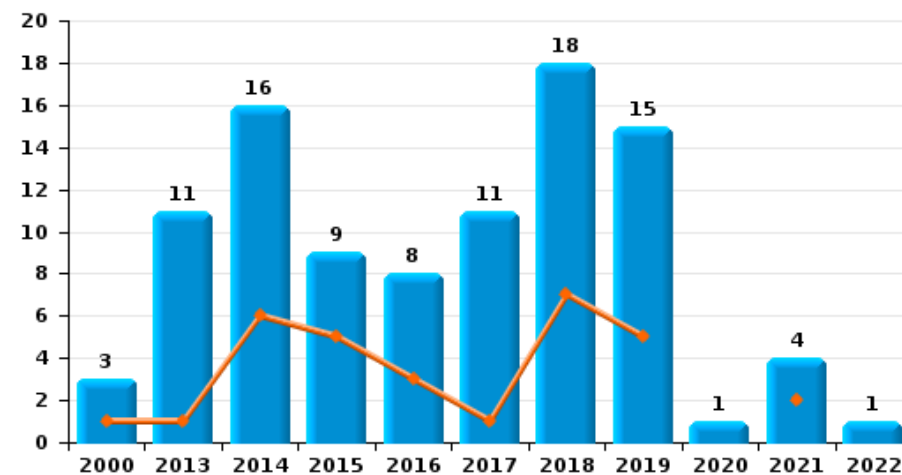
Cambrilage dans bâtiment (total)



Cambrilage ds entreprise ou commerce



Cambrilage ds service public ou bâtiment administratif

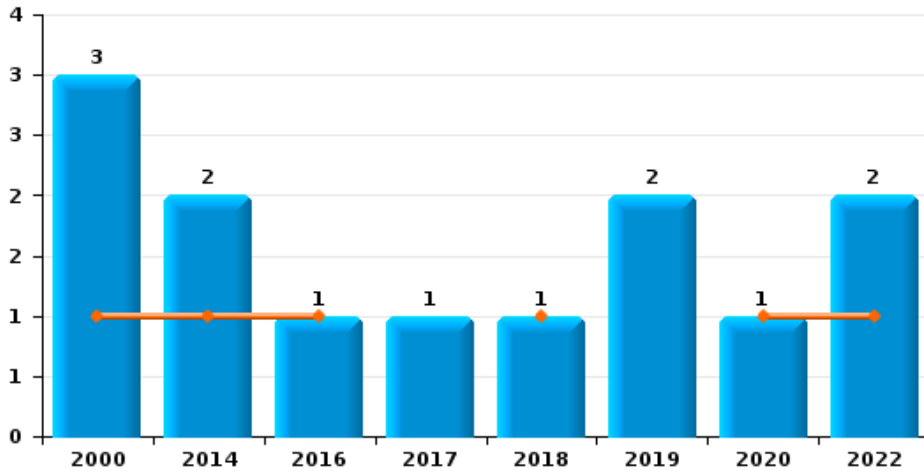




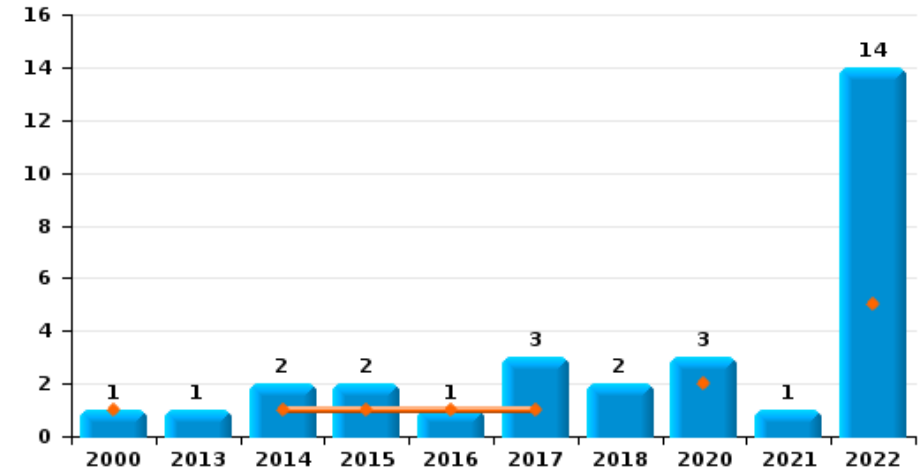
Beerse



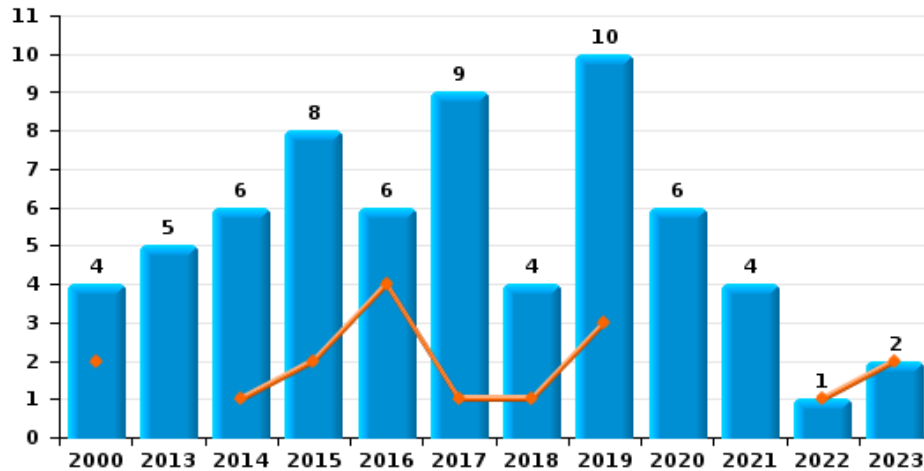
Vol à main armée



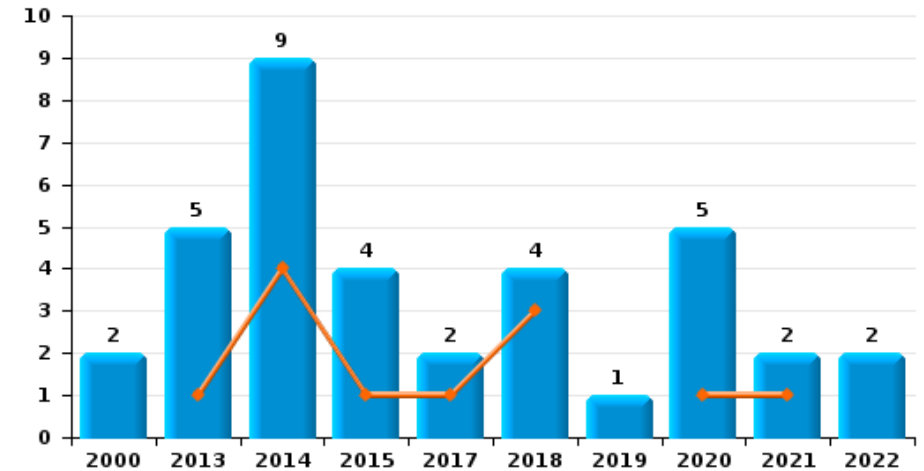
Vol à l'étalage



Vol avec violence sans arme



Vol à la tire

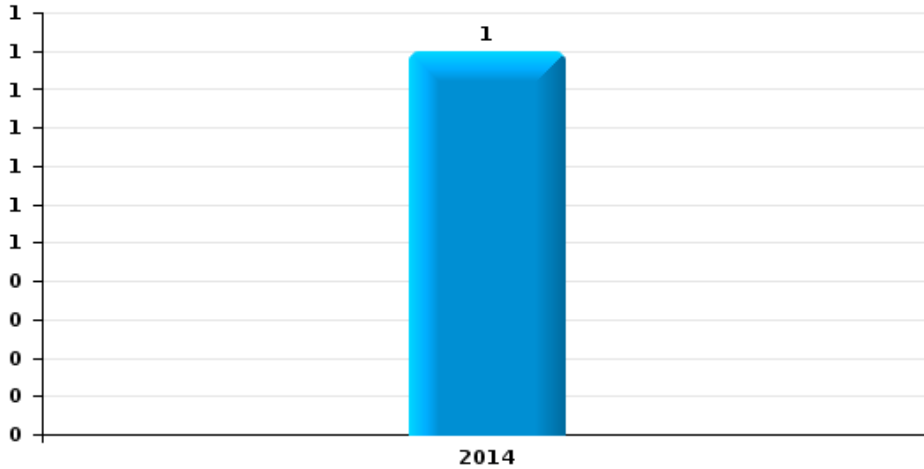




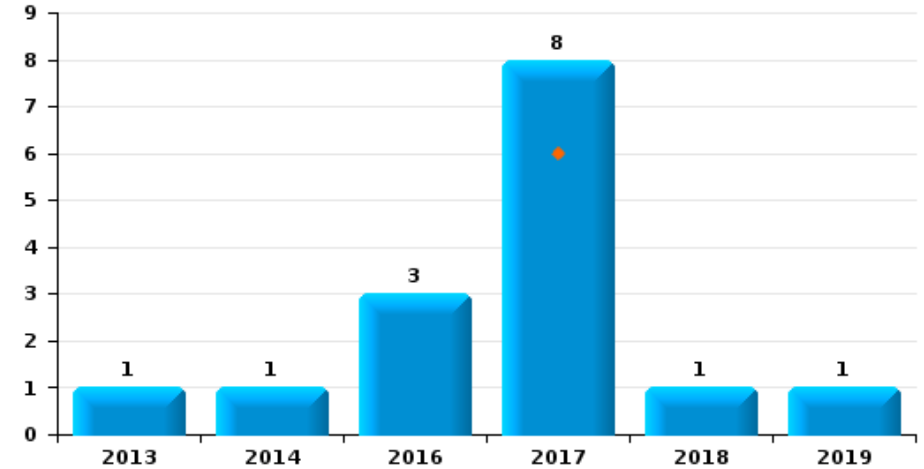
Beerse

Année	■
Trimestre 1	■

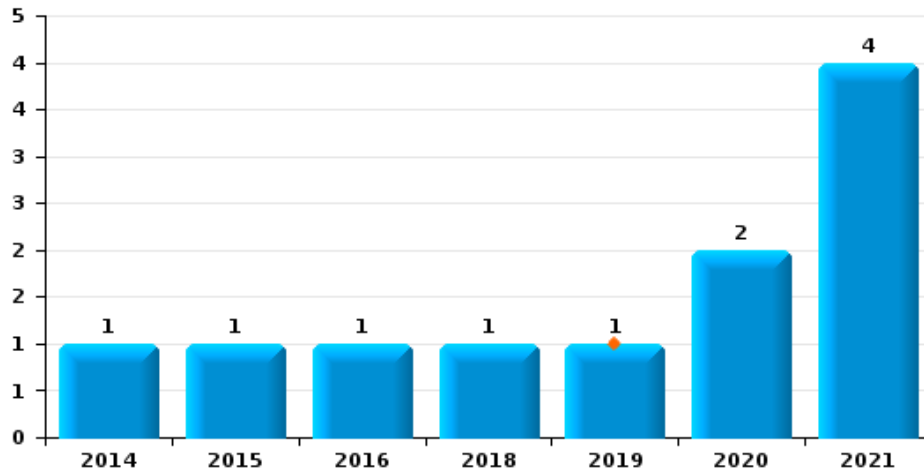
Arrachage de sac à main



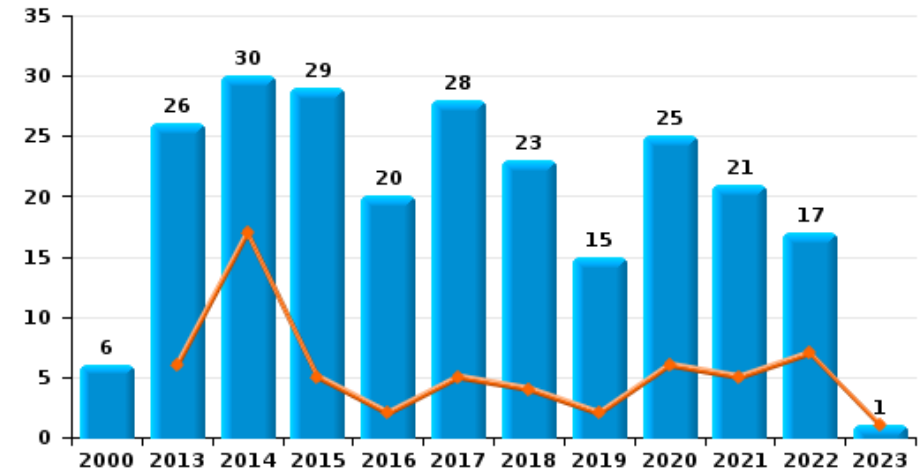
Graffiti



Vol à l'arraché



Dégradation de voiture





Beerse

FC Vol moyen de transport

		2000	2013	2014	2015	2016	2017	2018	2019	2020	2021	2022	2023
Vol de voiture	Trim 1	5	1	1		1	2	1	1	2			
	Trim 2	2										1	
	Trim 3	8				1	1	1	2		1	1	
	Trim 4	1	3			6	3	1	1	1			
	Total	16	4	1		8	6	3	4	3	1	2	
Vol de moto	Trim 1					1							
	Trim 2						1						
	Trim 3	1	1			1							
	Trim 4		1										
	Total	1	2			2	1						
Carjacking	Trim 1									1			
	Total									1			
Homejacking	Trim 2						1						
	Total						1						
Vol de vélomoteur	Trim 1	2		1	1		2		3		1		1
	Trim 2	2		1		1	1						
	Trim 3	7	1	1	1	2	1	1		1		1	
	Trim 4	6		1	3			1		1	2		
	Total	17	1	4	5	3	4	2	3	2	3	1	1
Vol de vélo	Trim 1	2	7	17	15	10	7	16	9		3	5	8
	Trim 2	7	18	22	15	15	19	8	6	6	6	13	
	Trim 3	3	13	42	20	16	10	17	13	9	7	9	
	Trim 4	12	22	15	12	14	9	11	11	5	11	3	
	Total	24	60	96	62	55	45	52	39	20	27	30	8



FC Cambriolage

		2000	2013	2014	2015	2016	2017	2018	2019	2020	2021	2022	2023
Cambriolage dans habitation	Trim 1	29	12	17	7	34	9	15	9	7	3	16	11
	Trim 2	17	11	8	7	8	10	6	6	3	2	7	
	Trim 3	7	25	12	12	16	7	4	2	2	2	4	
	Trim 4	56	22	9	20	33	32	12	11	4	5	25	
Total		109	70	46	46	91	58	37	28	16	12	52	11
Cambriolage ds entreprise ou commerce	Trim 1	6	3	3	2		3	5	2	1	1	2	1
	Trim 2	1	7	1	2	2	3	4	1			3	
	Trim 3	4	11	3	2	10	6	7	2			2	
	Trim 4	4	8	1	5	3		2	1	3	3	4	
Total		15	29	8	11	15	12	18	6	4	4	11	1
Cambriolage ds service public ou bâtiment administ	Trim 1	1	1	6	5	3	1	7	5		2		
	Trim 2		5	4	2	1	4	3			1		
	Trim 3		3	3	2	2	2	6	2		1		
	Trim 4	2	2	3		2	4	2	8	1		1	
Total		3	11	16	9	8	11	18	15	1	4	1	
Cambriolage dans bâtiment (total)	Trim 1	36	16	26	14	37	13	27	16	8	6	18	12
	Trim 2	18	23	13	11	11	16	13	7	3	3	9	
	Trim 3	11	39	18	16	28	14	17	6	2	3	6	
	Trim 4	62	32	13	25	38	36	16	20	8	8	30	
Total		127	110	70	66	114	79	73	49	21	20	63	12



FC Vol autre

		2000	2013	2014	2015	2016	2017	2018	2019	2020	2021	2022	2023
Vol à main armée	Trim 1	1		1		1		1		1		1	
	Trim 2											1	
	Trim 3	2		1									
	Trim 4						1		2				
	Total	3		2		1	1	1	2	1		2	
Vol avec violence sans arme	Trim 1	2		1	2	4	1	1	3			1	2
	Trim 2		2	1	2		5	1	2	3	3		
	Trim 3		1	3	1	2	3	2		3			
	Trim 4	2	2	1	3				5		1		
	Total	4	5	6	8	6	9	4	10	6	4	1	2
Vol dans ou sur un véhicule	Trim 1	5	1	14	1	8	2	2	6		2	5	1
	Trim 2	7	8	18	13	8	4	2	1		3	1	
	Trim 3	7	5	8	6	3		4	6	5	3	5	
	Trim 4	9	9	6	10	1	6	2	6	2	8	3	
	Total	28	23	46	30	20	12	10	19	7	16	14	1
Vol d'armes et explosifs	Trim 1				1								
	Trim 2	1					1						
	Trim 3			1		1	1						
	Trim 4	1	1			1			1			2	
	Total	2	1	1	1	2	2		1			2	
Arrachage de sac à main	Trim 3			1									
Total			1										
Vol à l'arraché	Trim 1								1				
	Trim 2										1		
	Trim 3		1			1		1		1	1		
	Trim 4				1					1	2		
	Total		1	1	1	1		1	1	2	4		



FC Vol autre

		2000	2013	2014	2015	2016	2017	2018	2019	2020	2021	2022	2023
Vol à la tire	Trim 1		1	4	1		1	3		1	1		
	Trim 2		1	2	2			1		1		1	
	Trim 3		2		1				1	1	1		
	Trim 4	2	1	3			1			2		1	
	Total	2	5	9	4		2	4	1	5	2	2	
Vol à l'étalage	Trim 1	1		1	1	1	1			2		5	
	Trim 2		1				2	1			1	6	
	Trim 3							1		1		1	
	Trim 4			1	1							2	
	Total	1	1	2	2	1	3	2		3	1	14	
Vol par ruse	Trim 1		1						1				
	Trim 2			2					1		1		
	Trim 3		1							1			
	Trim 4		1	1			1						
	Total		3	3			1		2	1	1		
Vol de métaux	Trim 1		1		3		1						
	Trim 2	1	2		1			1					
	Trim 3		2	2	1	1		4					
	Trim 4	2	3	1		2	1		1	1	2		
	Total	3	8	3	5	3	2	4	2	1	2		
Vol sur les chantiers	Trim 1	1				2	3				1	1	
	Trim 2	1	2										
	Trim 3	1	4			1	3						
	Trim 4	1	1		1			1					
	Total	4	7		1	3	6	1			1	1	
Home-invasion	Trim 2											1	
	Total											1	



FC Vol autre

		2000	2013	2014	2015	2016	2017	2018	2019	2020	2021	2022	2023
Vol d'animaux	Trim 1				1								
	Trim 2	4		1					1				
	Trim 3				2	2	1						
	Trim 4	1							2	1			
Total		5		1	1	2	2	1	3	1			
Vol de cargaison	Trim 4						1						
Total							1						



Criminalité ICT

		2000	2013	2014	2015	2016	2017	2018	2019	2020	2021	2022	2023
Fraude de cartes de paiements	Trim 1							1		1		3	
	Trim 2						1						
	Trim 3				2			1			1		
	Trim 4				1					1		1	
Total					3	1	2			2	1	4	
Phishing	Trim 1									8	2	1	1
	Trim 2			1						11	1	1	
	Trim 3									6	4		
	Trim 4									6	6		
Total				1						31	13	2	1
Skimming	Trim 1							1					
	Trim 3				2								
Total					2			1					



FC Autre

		2000	2013	2014	2015	2016	2017	2018	2019	2020	2021	2022	2023
Violence contre les métiers d'intérêt général	Trim 1		1					1					
	Trim 2			1				1		1	1	1	
	Trim 3		1	1					1				
	Trim 4		1	1			1					2	
Total			3	3			1	2	1	1	1	3	
Viol collectif	Trim 3										1		
Total											1		
Graffiti	Trim 1					6							
	Trim 2			1					1				
	Trim 3		1		1								
	Trim 4				2	2	1						
Total			1	1	3	8	1	1					
Dégradation de voiture	Trim 1		6	17	5	2	5	4	2	6	5	7	1
	Trim 2	1	7	5	9	9	10	9	2	10	4	4	
	Trim 3	2	7	4	6	3	10	7	4	6	7	4	
	Trim 4	3	6	4	9	6	3	3	7	3	5	2	
Total		6	26	30	29	20	28	23	15	25	21	17	1
Rixe au couteau	Trim 3			1			1						
	Trim 4		1										
Total			1	1			1						



PH Violence intrafamiliale (VIF)

		2000	2013	2014	2015	2016	2017	2018	2019	2020	2021	2022	2023
VIF: physique, dans le couple	Trim 1		2	3	2	3	7	5	4		5	5	2
	Trim 2		6	2	5	2	2	5	1	6	5	10	
	Trim 3	1	7	2	5	4	6	9	3	4	3	4	
	Trim 4	1	6	2	6	2	8	8	3	4	7	4	
	Total	2	21	9	18	11	23	27	11	14	20	23	2
VIF: physique, envers des descendants	Trim 1			1	1		1	1	1	1	1		1
	Trim 2		2	1				1	1	1			
	Trim 3					2		1					
	Trim 4			2				1		1	2	1	
	Total		2	4	1	2	1	4	2	3	3	1	1
VIF: physique, envers d'autres membres	Trim 1			1	2			2			2		1
	Trim 2	2		4	1				2			2	
	Trim 3	2			1							2	
	Trim 4				2	1	1	1					
	Total	4		5	6	1	1	3	2		2	4	1
VIF: sexuelle, envers des descendants	Trim 1	1											
	Trim 2								2	1	2		
	Trim 3		1				1						
	Trim 4			1									
	Total	1	1	1			1		2	1	2		
VIF: psychique, dans le couple	Trim 1	5	3	2	2	2	4	2	1	1	1		
	Trim 2	1	9	4	2	3		2	1	4	2	3	
	Trim 3	10	1	3	4	2	3	3	1	1	1	1	
	Trim 4	10	6	3	3	2		1	2	1	1	2	
	Total	26	19	12	11	9	7	8	5	7	5	6	
VIF: psychique, envers des descendants	Trim 2										1		
	Trim 3				1								
	Total				1						1		



PH Violence intrafamiliale (VIF)

		2000	2013	2014	2015	2016	2017	2018	2019	2020	2021	2022	2023
VIF: économique, dans le couple	Trim 3						1						
	Total						1						
VIF: économique, envers des descendants	Trim 2			2									
	Total			2									
VIF: économique, envers d'autres membres	Trim 1	1			1	1	1	1					
	Trim 2	2	1				1	1			1		
	Trim 3	2											
	Trim 4	1		1			2						
	Total	6	1	1	1	1	4	2			1		



PH Hormones et dopage

		2000	2013	2014	2015	2016	2017	2018	2019	2020	2021	2022	2023
Dopage humain	Trim 3			1			1			2			
	Trim 4			2	1		1						
	Total			3	1		2			2			
Engraissement illégal	Trim 2	1											
	Trim 3		1										
	Total	1	1										



PH Drogues

		2000	2013	2014	2015	2016	2017	2018	2019	2020	2021	2022	2023
Vente de cocaïne	Trim 1								2	1			
	Trim 2			1					2				
	Trim 3				1					2			
	Trim 4					1			3	2		1	
Total				1		1	1		7	5		1	
Import-export de cocaïne	Trim 2			1					1				
	Trim 4					1							
Total				1		1			1				
Production de drogues synthétiques	Trim 1			2	3								
	Trim 2			1									
	Trim 3		2	4									
	Trim 4			4									
Total			2	11	3								
Import-export de drogues synthétiques	Trim 1				2								
	Trim 2						1		1				
	Trim 3			2					1				
	Trim 4			4									
Total				6	2		1		2				
Vente de drogues synthétiques	Trim 1				2	2			1	2			1
	Trim 2			2		1	1		1	1			
	Trim 3		3	4	1		3	2	1	1			
	Trim 4		1	7		2	1			1		1	
Total			4	13	3	5	5	2	3	5		1	1
Production de cannabis (culture)	Trim 1		1							2			
	Trim 2					1							
	Trim 3				1								
	Trim 4		2		1						1		
Total			3		2	1				2	1		



PH Drogues

		2000	2013	2014	2015	2016	2017	2018	2019	2020	2021	2022	2023
Import-export d'héroïne	Trim 3								1				
	Total								1				
Vente-traffic d'héroïne	Trim 3								1				
	Total								1				



PH Trafic d'armes

		2000	2013	2014	2015	2016	2017	2018	2019	2020	2021	2022	2023
Commerce et production d'arme à feu et mun.	Trim 1							1	1				
	Total							1	1				



PH Traite des êtres humains

		2000	2013	2014	2015	2016	2017	2018	2019	2020	2021	2022	2023
TEH - exploitation sexuelle	Trim 1				2								
	Trim 3	1											
	Trim 4		1				1		1		1		
Total		1	1		2		1		1		1		



PH Violence dans l'espace public

		2000	2013	2014	2015	2016	2017	2018	2019	2020	2021	2022	2023
Violence physique (transport public)	Trim 1									1			
	Trim 2								1				
	Trim 4							1		1			
	Total							1	1	2			
Violence physique (voie publique)	Trim 1	1		6	2		4	2	2		3	1	1
	Trim 2		2	1	5	2	6	1	2	5	7	5	
	Trim 3	2	5	7	3	3		6	3	8	3	4	
	Trim 4	3	3	2	1		5		2	1	1	2	
	Total	6	10	16	11	5	15	9	9	14	14	12	1
Violence physique (autre endroit public)	Trim 1							1					
	Trim 2			1	1	1	1			1		1	
	Trim 3		1					2	1				
	Trim 4						2						
	Total		1	1	1	1	3	3	1	1		1	
Violence physique (endroit accessible au public)	Trim 1	4	1	4	2	2	2	1	2			3	2
	Trim 2	2	2	1			1	1	1			1	
	Trim 3		1	2	5	1	3	3		2		1	
	Trim 4	5	2	2	2	2	1	1				3	
	Total	11	6	9	9	5	7	6	3	2		8	2
Violence sexuelle (transport public)	Trim 1												1
	Total												1
Violence sexuelle (voie publique)	Trim 1					1		1					
	Trim 2		1					1				2	
	Trim 3		2			1		1					
	Trim 4	2	1						1			1	
	Total	2	4			2		3	1			3	



PH Violence dans l'espace public

		2000	2013	2014	2015	2016	2017	2018	2019	2020	2021	2022	2023
Violence sexuelle (autre endroit public)	Trim 1						1						
	Trim 2		2							1			
	Trim 3										1		
	Total		2				1			1	1		
Violence sexuelle (endroit accessible au public)	Trim 1		1	1									
	Trim 2										2		
	Trim 3	1	1						2		2	1	
	Trim 4										1		
	Total	1	2	1					2		5	1	
Violence psychique (transport public)	Trim 1												1
	Trim 2					1					1		
	Trim 3				1								
	Total				1	1					1		1
Violence psychique (voie publique)	Trim 1		1	3		1	2	2			3		2
	Trim 2	1	1	1	3	2		1	1	1	4	4	
	Trim 3	2	5	2	4	1		3	2	3	3		
	Trim 4	4	4	1		3	2	1	1	2	2	1	
	Total	7	11	7	7	7	4	7	4	6	12	5	2
Violence psychique (autre endroit public)	Trim 2												1
	Trim 3	1											
	Trim 4									1			
	Total	1								1			1
Violence psychique (endroit accessible au public)	Trim 1	1	2		2	4			1	2			1
	Trim 2		4	2	1	1	2		2				
	Trim 3	1	4	3		1		1	2		2	2	
	Trim 4	2	1		1	1		3	1	1		1	
	Total	4	11	5	4	7	2	4	6	3	2	3	1



PH Violence dans l'espace public

		2000	2013	2014	2015	2016	2017	2018	2019	2020	2021	2022	2023
Vol à main armée (voie publique)	Trim 1			1									
	Trim 4								1				
	Total			1					1				
Vol à main armée (endroit accessible au public)	Trim 1	1				1		1				1	
	Trim 3	1											
	Trim 4						1		1				
	Total	2				1	1	1	1			1	
Vol avec violence sans arme (voie publique)	Trim 1			1	1								
	Trim 2						1						
	Trim 3				1			1					
	Trim 4			1					1				
Total			2	2	1	1	1						
Vol avec violence sans arme (autre endroit public)	Trim 3		1										
Total		1											
Vol avec violence sans arme (endr. acces. au pub.)	Trim 1				1							1	
	Trim 2						1						
	Trim 3		1										
Total		1		1	1						1		



PH Autre

		2000	2013	2014	2015	2016	2017	2018	2019	2020	2021	2022	2023
Cyberharcèlement	Trim 1		1	1	1	1				1			
	Trim 2	1	1	1	1	1							
	Trim 3	2	1	3	1	1							
	Trim 4	2		6					2				
	Total	5	3	11	2	2	2		2	1			
Fraude à l'identité	Trim 1			1	1	4		2	1	3	1		2
	Trim 2		1			1	1	2	1		3		
	Trim 3	1		1		1			1	3			
	Trim 4			1		5	1		3	1			
	Total	1	1	3	1	11	2	4	6	7	4		2



Beerse

2022

FC Vol moyen de transport

	Jan	Mar	Avr	Mai	Juin	Juil	Août	Sep	Oct	Nov	Déc	Total
Vol de voiture					1		1					2
Vol de vélomoteur							1					1
Vol de vélo	2	3	7	4	2	2	5	2	1	1	1	30

FC Cambriolage

	Jan	Fév	Mar	Avr	Mai	Juin	Juil	Août	Sep	Oct	Nov	Déc	Total
Cambriolage dans habitation	8	6	2	1	4	2	2	2		3	10	12	52
Cambriolage ds entreprise ou commerce			2		2	1			2	1	1	2	11
Cambriolage ds service public ou bâtiment administ										1			1
Cambriolage dans bâtiment (total)	8	6	4	1	5	3	2	2	2	5	11	14	63

FC Vol autre

	Jan	Fév	Mar	Avr	Mai	Juin	Août	Sep	Oct	Nov	Déc	Total
Vol à main armée		1			1							2
Vol avec violence sans arme			1									1
Vol dans ou sur un véhicule		2	3	1			3	2	1	1	1	14
Vol d'armes et explosifs									1		1	2
Vol à la tire						1			1			2
Vol à l'étalage	1		4	1	5		1		1		1	14
Vol sur les chantiers			1									1
Home-invasion					1							1



Criminalité ICT

	Fév	Mar	Avr	Oct	Total
Fraude de cartes de paiements	1	2		1	4
Phishing	1		1		2

FC Autre

	Jan	Fév	Avr	Mai	Juin	Juil	Août	Oct	Déc	Total
Violence contre les métiers d'intérêt général			1					1	1	3
Dégradation de voiture	4	3	1	1	2	2	2	1	1	17

PH Violence intrafamiliale (VIF)

	Jan	Fév	Mar	Avr	Mai	Juin	Juil	Août	Sep	Oct	Nov	Déc	Total
VIF: physique, dans le couple	2	2	1	3	1	6	1	1	2		2	2	23
VIF: physique, envers des descendants											1		1
VIF: physique, envers d'autres membres					1	1		1	1				4
VIF: psychique, dans le couple				2	1		1			1		1	6

PH Drogues

	Oct	Nov	Total
Vente de cocaïne		1	1
Vente de drogues synthétiques	1		1



PH Violence dans l'espace public

	Jan	Fév	Mar	Avr	Mai	Juin	Juil	Août	Sep	Oct	Nov	Déc	Total
Violence physique (voie publique)	1			1	1	3		2	2	2			12
Violence physique (autre endroit public)					1								1
Violence physique (endroit accessible au public)	3			1			1			1	1	1	8
Violence sexuelle (voie publique)				2						1			3
Violence sexuelle (endroit accessible au public)								1					1
Violence psychique (voie publique)				2	1	1					1		5
Violence psychique (autre endroit public)						1							1
Violence psychique (endroit accessible au public)								1	1		1		3
Vol à main armée (endroit accessible au public)		1											1
Vol avec violence sans arme (endr. acces. au pub.)			1										1



2023

FC Vol moyen de transport

	Jan	Fév	Mar	Total
Vol de vélomoteur		1		1
Vol de vélo	4	3	1	8

FC Cambriolage

	Jan	Fév	Mar	Total
Cambriolage dans habitation	6	2	3	11
Cambriolage ds entreprise ou commerce	1			1
Cambriolage dans bâtiment (total)	7	2	3	12

FC Vol autre

	Jan	Fév	Total
Vol avec violence sans arme		2	2
Vol dans ou sur un véhicule	1		1

Criminalité ICT

	Jan	Total
Phishing	1	1

FC Autre

	Fév	Total
Dégradation de voiture	1	1

PH Violence intrafamiliale (VIF)

	Fév	Mar	Total
VIF: physique, dans le couple	2		2
VIF: physique, envers des descendants		1	1
VIF: physique, envers d'autres membres		1	1



PH Drogues

	Fév	Total
Vente de drogues synthétiques	1	1

PH Violence dans l'espace public

	Jan	Fév	Mar	Total
Violence physique (voie publique)			1	1
Violence physique (endroit accessible au public)		2		2
Violence sexuelle (transport public)	1			1
Violence psychique (transport public)		1		1
Violence psychique (voie publique)		1	1	2
Violence psychique (endroit accessible au public)			1	1

PH Autre

	Fév	Mar	Total
Fraude à l'identité	1	1	2

STATISTIQUES POLICIERES DE CRIMINALITE

LIEU DE PERPETRATION: COMMUNE

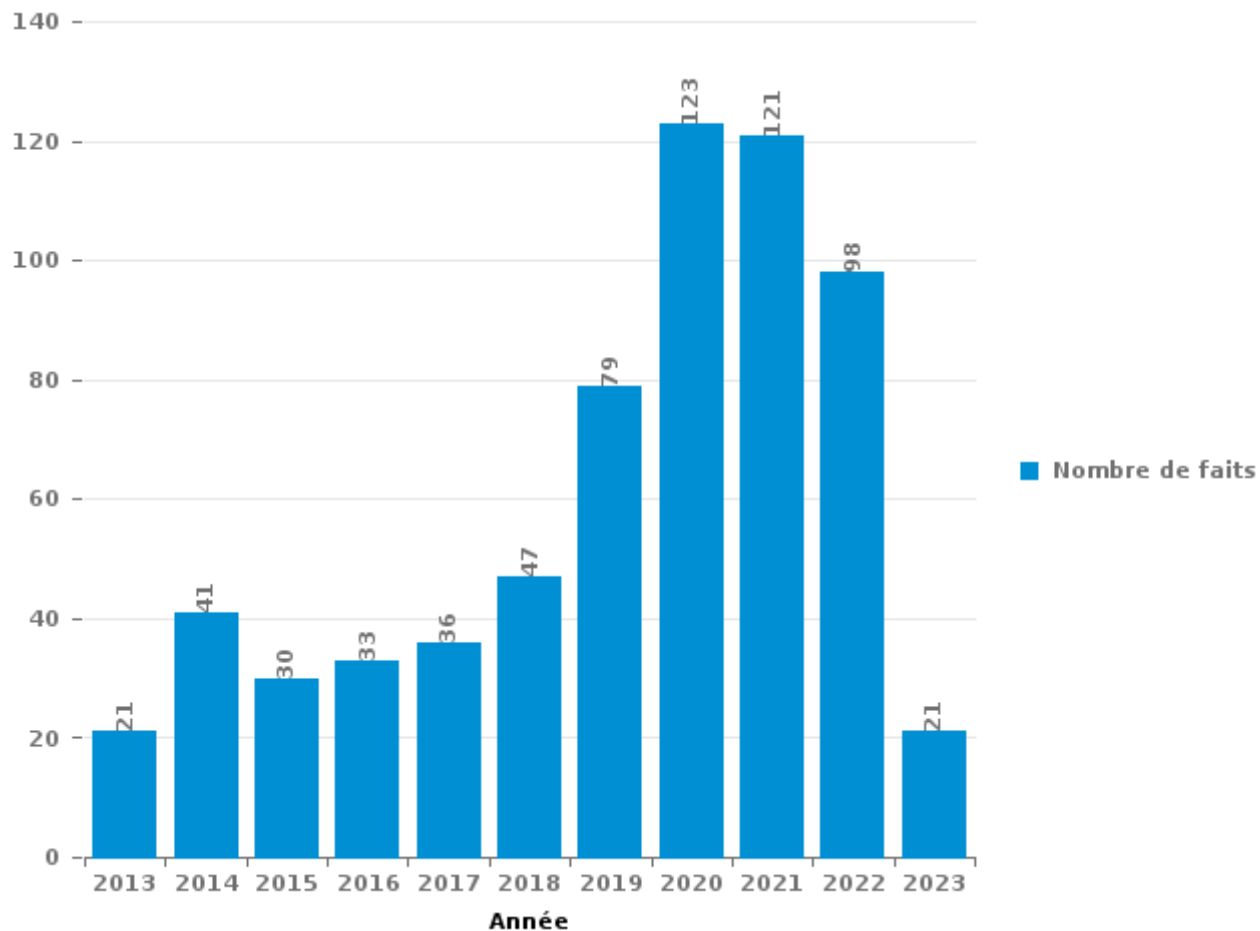
Beerse

PARTIE III : ICT



Beerse

Nombre total de délits avec un élément ICT/online, depuis 2013





Criminalité ICT/online au sens strict

Infractions (exhaustif)

	2013	2014	2015	2016	2017	2018	2019	2020	2021	2022	2023
Criminalité informatique: Faux en informatique:		1	1		1		1		1		1
Criminalité informatique: Fraude informatique:	4	1	5	7	11	18	37	67	80	58	14
Criminalité informatique: Hacking:	1	4	5	1	3	4	3	4	7	12	4
Criminalité informatique: Sabotage:					2				1		1
Infr. contre autres valeurs morales et sentiments: Violation de communication par particulier:				1							
Total:	5	6	11	9	17	22	41	71	89	70	20

Figures criminelles (à considérer spécifiquement – ne pas additionner avec d'autres éléments – risque de double comptage!)

	2015	2016	2017	2018	2020	2021	2022	2023
Fraude de cartes de paiements		3	1	2	2	1	4	
Phishing	1				31	13	2	1
Skimming		2		1				



Criminalité ICT/online au sens large

Infractions (uniquement si code-fait existe)

	2013	2014	2015	2016	2017	2018	2019	2020	2021	2022	2023
Fraude: Escroquerie: Fraude par internet	12	25	18	22	17	25	36	49	32	34	4
Infr. contre autres valeurs morales et sentiments: Cyberlokkig (leurre de mineur par ICT):					1			2			
Infr. contre les moeurs: Grooming (contact par ICT avec mineur < 16 ans):							2	1			
Infr. contre les moeurs: Pornographie infantine: Accès pornographie infantine via technologie									1		
Infr. contre les moeurs: Voyeurisme: Diffusion enregistrement nudité ou intimité									1	1	
Total:	12	25	18	22	18	25	38	52	34	35	4

Figures criminelles (à considérer spécifiquement – ne pas additionner avec d'autres éléments – risque de double comptage!)

	2013	2014	2015	2016	2017	2019	2020
Cyberharcèlement	3	11	2	2	2	2	1

STATISTIQUES POLICIERES DE CRIMINALITE

LIEU DE PERPETRATION: COMMUNE

Beerse

PARTIE IV : DESTINATION LIEU



Beerse

Vol et extorsion

	2000	2013	2014	2015	2016	2017	2018	2019	2020	2021	2022	2023
Habitation: maison	121	76	56	57	91	59	36	33	23	12	51	14
Voie publique	46	74	99	54	44	54	46	35	21	29	33	6
Entreprise	18	28	14	14	18	21	16	15	6	8	13	3
Habitation: allée	11	10	29	17	12	7	8	15	8	8	8	
Habitation: dépendances	6	13	18	9	8	14	13	12	16	5	9	1
Magasin	8	14	17	7	6	9	4	3	17	8	17	
Emplacement de vélo		10	18	12	14	9	10	5	3	6	1	3
Habitation: non précisée	3	4	2	3	12	12	12	12	6	6	10	
Parking	11	9	11	6	5	6	3	11	2	4	3	1
Habitation: garage	3	6	9	4	13	8	5	3	3	9	1	
Horeca	15	4	3	8	8	3	9	2	2	5	2	1
Culture et loisirs	3	5	8	3	7	1	12	13	2	1	4	
Habitation: appartement		3	5	7	10	6	2	9	5	5	5	2
Inconnue	5	8	7	7	7	4	2	7		7	5	
Service public	2	6	16	10	5	5	5	3		1		
Infrastructure sportive	10	7	5	3	3	3	9	4			1	
Terrain	5	2	4	8	8	2	2	1	1	2		
Institution d'enseignement	3	2	3	1	3	4	6	4	1	3		
Autre	3	1	8	3	3	1	5	1	3	1		
Arrêt de bus / tram	1	2	4	8	1	2	2	4	1	1		
Maison de repos	3	2	1	5		5	3	4		2		
Chantier	3	7		1	3	6	1			1	1	
Habitation: autre	2	3	2		3					1		
Stade	4	1			1	1	1					
Moyen de transport: voiture		2	1	1			2					
Bâtiment administratif	2				1	1				1		
Edifice religieux / lieu du culte		1	1	1			1				1	
Médecin / dentiste / pharmacien	1	2			1						1	
Moyen de transport: autobus / autocar			1	1		2	1					
Banque / institution financière		1			2		1					
Cimetière	1				1				1	1		
Moyen de transport: autre			1	1		1						
Service		1	1							1		
Station essence		2						1				
Moyen de transport: camion	1								1			
Aéroport					1							
Guichet automatique						1						
Total	291	306	344	251	291	247	217	197	122	128	166	31

FPF/DGR/DRI/BIPOL - Statistiques policières de criminalité (date de clôture: 22/09/2023)

Les données pour les années 2001 jusqu'à 2012 ne sont plus publiées mais restent disponibles sur demande auprès du service BIPOL.

Les données pour 2023 ne concernent que le 1er trimestre.



Beerse

Dégradation de la propriété

	2000	2013	2014	2015	2016	2017	2018	2019	2020	2021	2022	2023
Voie publique	25	24	20	24	17	24	29	12	24	12	12	
Habitation: résidence principale	20	15	22	26	33	19	10	10	5	17	9	3
Parking	7	6	14	6	9	4	4	6	5	2	6	
Habitation: allée	2	5	13	3	2	10	5	9	5	8	4	1
Habitation: non précisée	7	2	1	2	7	5	3	4	3	4	2	1
Habitation: jardin	3		2	4		7	2	6	3	2		
Entreprise	8			2	5	4	5	2		1	1	
Terrain	2	1	3	5	1	1	1	3	5	1	3	
Inconnue	5		1		1		3			5	2	1
Culture et loisirs	2		4		1		5	1		1	3	
Service public	1				1	2	5	1	1	2	3	
Emplacement de vélo		3	4	4		1				1	2	
Habitation: dépendances	3	2	2		2	1	1	2	1	1		
Horeca	4			1	1	4		1	1	2	1	
Institution d'enseignement	3	2	2		2	1	1	1			1	1
Autre		1	6	1	1	2	1				1	
Chantier	1	1	4	1			1				1	1
Habitation: garage			1	2	2	1	1	1		1	1	
Magasin			1	1		1	2	3				
Arrêt de bus / tram			2					1	1		2	
Edifice religieux / lieu du culte				2			1		2			
Infrastructure sportive	1			2			1				1	
Bâtiment administratif						1	1					1
Cimetière	2							1				
Habitation: résidence secondaire	1	1			1							
Moyen de transport: voiture	2								1			
Stade	3											
Station essence	1											1
Banque / institution financière		1										
Eaux intérieures et maritimes					1							
Hôpital		1										
Maison de débauche				1								
Maison de repos	1											
Moyen de transport: autre						1						
Service										1		
Total	104	65	102	87	87	89	82	64	57	61	55	10

FPF/DGR/DRI/BIPOL - Statistiques policières de criminalité (date de clôture: 22/09/2023)
 Les données pour les années 2001 jusqu'à 2012 ne sont plus publiées mais restent disponibles sur demande auprès du service BIPOL.
 Les données pour 2023 ne concernent que le 1er trimestre.



Beerse

Infractions contre l'intégrité physique

	2000	2013	2014	2015	2016	2017	2018	2019	2020	2021	2022	2023
Habitation	9	30	24	32	18	41	36	23	15	30	31	5
Voie publique	8	9	14	12	5	13	11	12	15	16	15	2
Horeca	8	3	9	3	3	4	5		2		4	
Inconnue	2	3	2	2	2	1	1		2	1	4	
Habitation: allée	1	1	3	3	1	2	1		1	1	2	
Culture et loisirs	1			2	1		2				2	
Entreprise	2				1		2	2			1	
Parking		1				2	1	2			1	
Service public		1		1		1	2		1		1	
Habitation: jardin				1		1	3				1	
Magasin		1		2	1			1				1
Terrain						1	1	2	1		1	
Infrastructure sportive	2			1			1					
Institution d'enseignement			1			1	1		1			
Moyen de transport: autobus / autocar							1	1	1			
Moyen de transport: autre									2			
Stade						1					1	
Maison de repos			1									
Station essence												1
Total	33	49	54	59	32	68	68	43	41	48	64	9

FPF/DGR/DRI/BIPOL - Statistiques policières de criminalité (date de clôture: 22/09/2023)

Les données pour les années 2001 jusqu'à 2012 ne sont plus publiées mais restent disponibles sur demande auprès du service BIPOL.

Les données pour 2023 ne concernent que le 1er trimestre.

STATISTIQUES POLICIERES DE CRIMINALITE

LIEU DE PERPETRATION: COMMUNE

Beerse

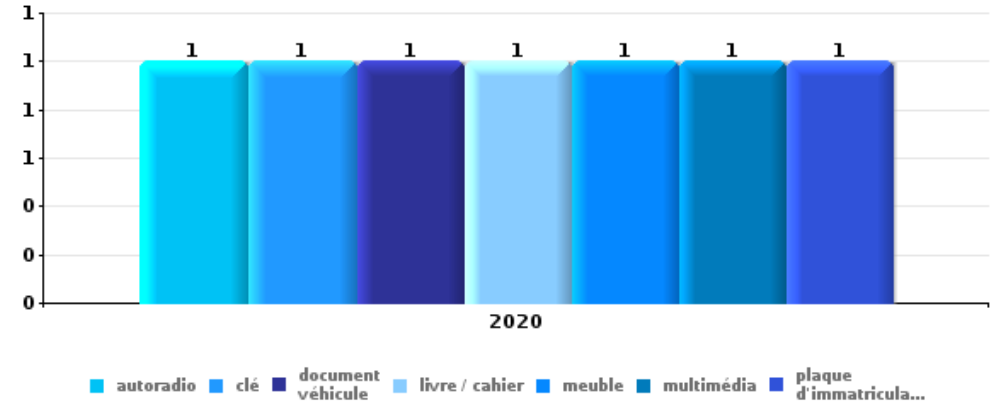
PARTIE V : OBJETS ET MOYENS DE TRANSPORT



Beerse

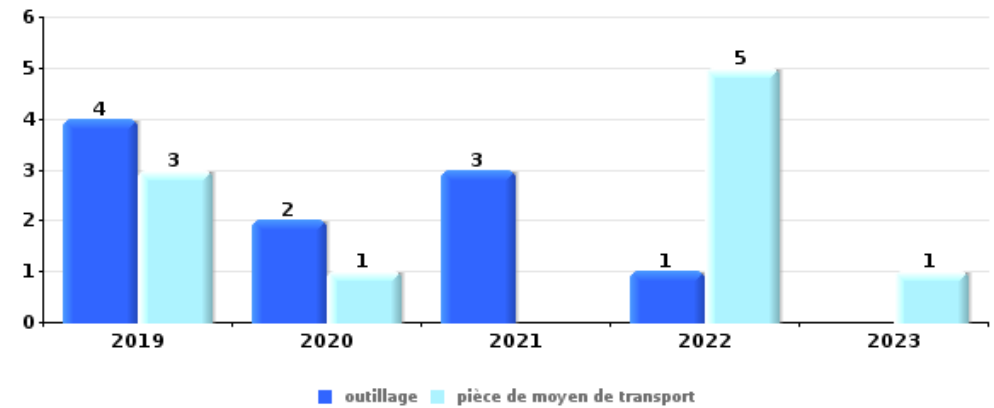
Vol à main armée

Top 5 Objets volés (sbd nombre de faits)		2018	2019	2020	2021	2022	2023
1	autoradio			1			
1	clé			1			
1	document véhicule			1			
1	livre / cahier			1			
1	meuble			1			
1	multimédia			1			
1	plaque d'immatriculation			1			



Vol dans ou sur un véhicule

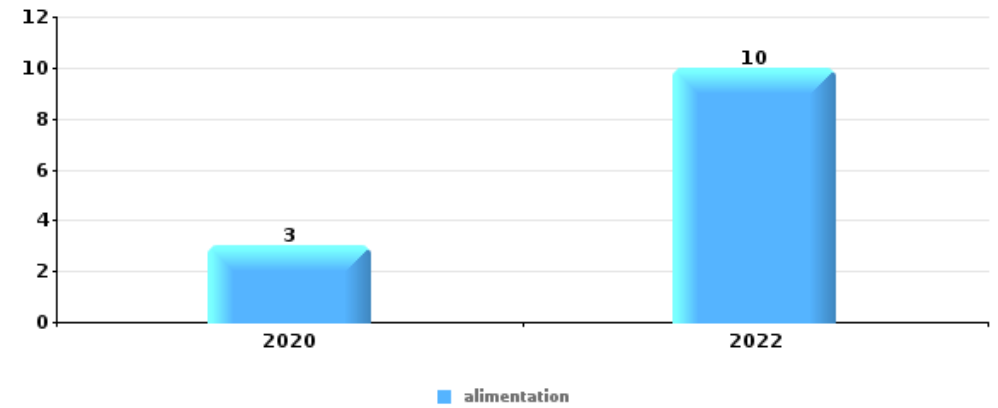
Top 5 Objets volés (sbd nombre de faits)		2018	2019	2020	2021	2022	2023
1	outillage		4	2	3	1	
1	pièce de moyen de transport		3	1		5	1
3	carte d'identité / passeport	3	1		1	1	
3	permis de conduire	3	1		1	1	
5	carte bancaire / carte de crédit	2	1		1	1	
5	portefeuille	3		1		1	





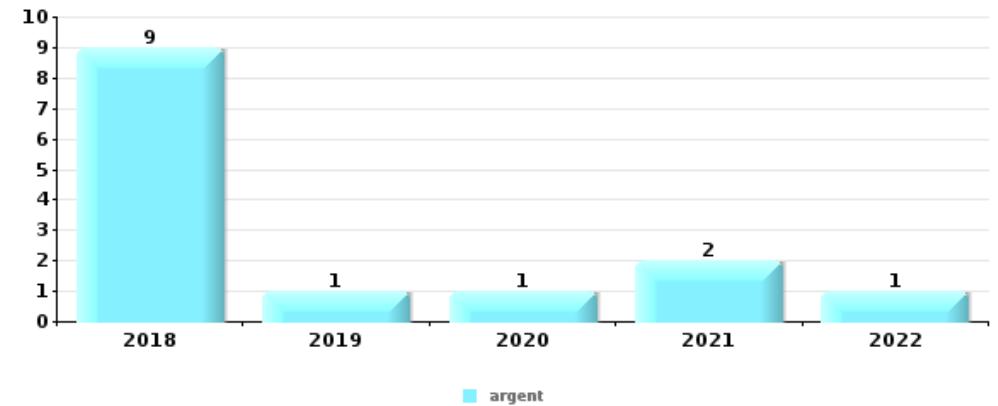
Vol à l'étalage

Top 5 Objets volés (sbd nombre de faits)		2018	2019	2020	2021	2022	2023
1	alimentation			3		10	
2	tabac	1		1		1	
3	bijouterie / montre				1		
3	multimédia					1	
3	ordinateur et accessoires					1	
3	parfum / produit de beauté			1			
3	vêtement	1					



Cambrilage ds entreprise ou commerce

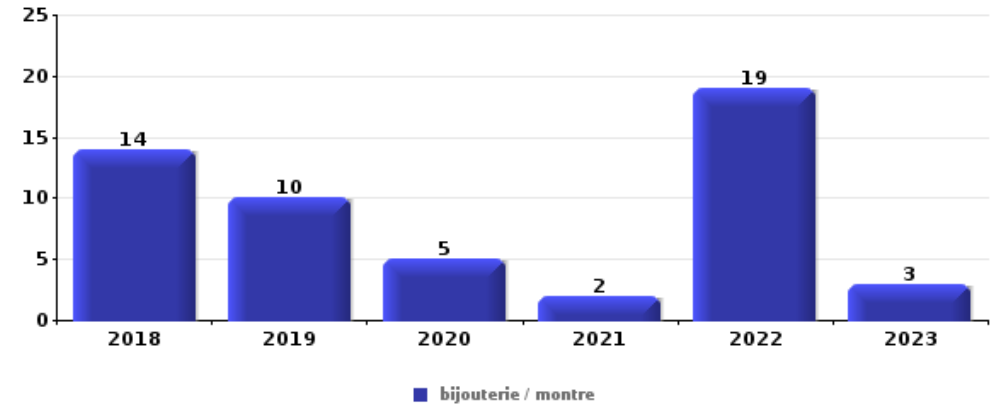
Top 5 Objets volés (sbd nombre de faits)		2018	2019	2020	2021	2022	2023
1	argent	9	1	1	2	1	
2	carburant / énergie	1				2	
3	matériaux de construction / de chantier	1		1			
3	métaux		1	1			
3	outillage	1		1			





Cambrassage dans habitation

Top 5 Objets volés (sbd nombre de faits)		2018	2019	2020	2021	2022	2023
1	bijouterie / montre	14	10	5	2	19	3
2	argent	13	5	3	1	14	
3	outillage	1	1	3	2	3	1
4	clé	2	1	1		1	
4	GSM et accessoires		3	2			
4	parfum / produit de beauté	1	1	1		1	1



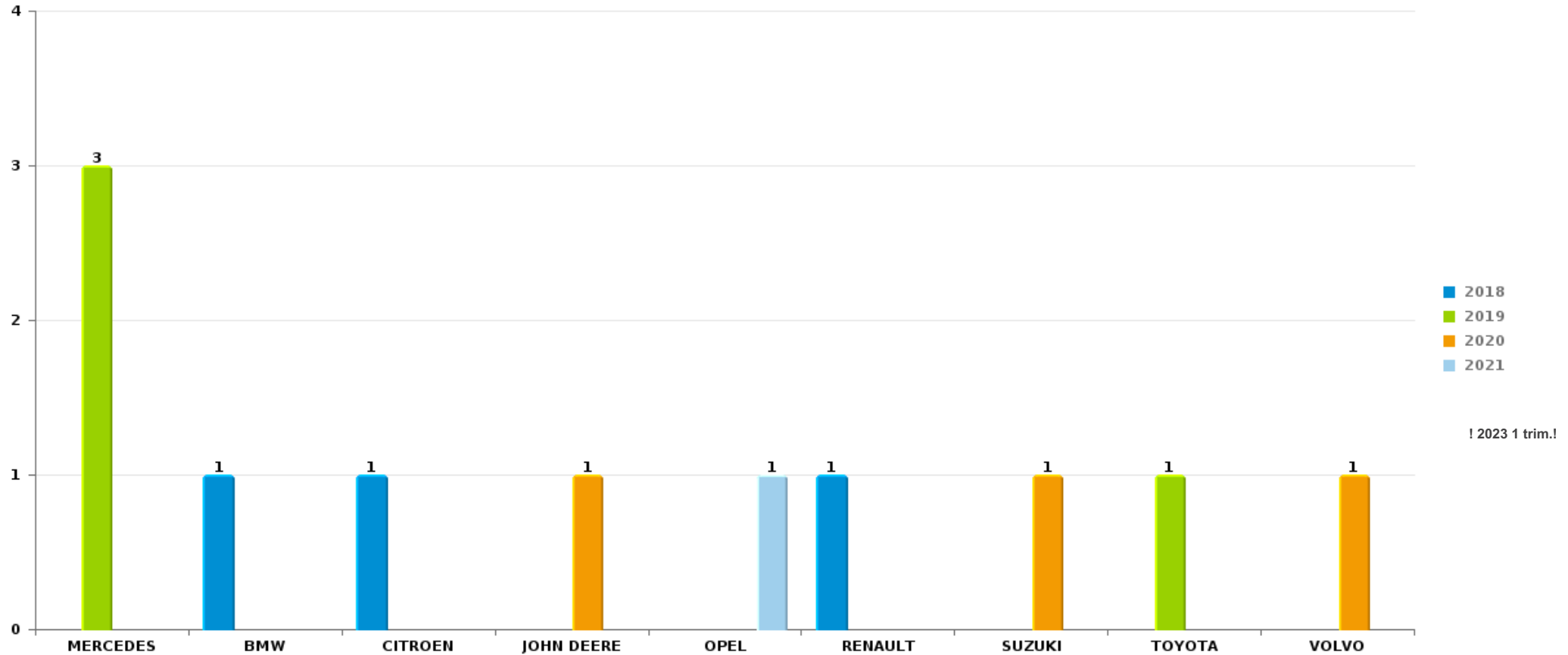
Remarque: en ce qui concerne les objets, aucun total n'est reproduit étant donné que plusieurs objets peuvent avoir été volés lors d'un même fait.



Beerse

Vol de voiture

Nombre de voitures volées par marque (Top 5)



! 2023 1 trim.!

STATISTIQUES POLICIERES DE CRIMINALITE

LIEU DE PERPETRATION: COMMUNE

Beerse

PARTIE VI : SUSPECTS



Partie 1: Niveau FAITS (comptage du nombre de faits pour lesquels un certain type de suspect est impliqué)

1.1. Nombre d'infractions selon le sexe des suspects identifiés (par catégorie principale)

Étant donné que, tant un suspect identifié masculin qu'un suspect identifié féminin peuvent être impliqués lors d'un même fait, il est possible que la somme des colonnes «Hommes» et «Femmes» soit supérieure à la valeur de la colonne «Total...» (voir également la note méthodologique)

Beerse

2023

Catégorie principale / Sexe	Nombre total de faits avec au moins 1 suspect	Hommes	%	Femmes	%
Drogues	5	5	100,0%	2	40,0%
Infr. contre l'intégrité physique	4	4	100,0%	1	25,0%
Fraude	3	2	66,7%	2	66,7%
Législation sur les étrangers	3	3	100,0%	2	66,7%
Dégradation de la propriété	2	2	100,0%		
Infr. contre la foi publique	2	2	100,0%		
Armes et explosifs	1	1	100,0%		
Criminalité informatique	1	1	100,0%		
Infr. contre la sécurité publique	1	1	100,0%		
Infr. contre l'autorité publique	1			1	100,0%
Infr. contre les mœurs	1	1	100,0%		
Protection de la jeunesse	1			1	100,0%
Total	25	22	88,0%	9	36,0%



1.2. Nombre d'infractions selon le sexe des suspects identifiés (par figure criminelle)

Étant donné que, tant un suspect identifié masculin qu'un suspect identifié féminin peuvent être impliqués lors d'un même fait, il est possible que la somme des colonnes «Hommes» et «Femmes» soit supérieure à la valeur de la colonne «Total...» (voir également la note méthodologique)

Beerse

2023

PH Violence intrafamiliale (VIF)

Figure criminelle / Sexe	Nombre total de faits avec au moins 1 suspect identifié	Hommes	%	Femmes	%
VIF: physique, dans le couple	1	1	100,0%	1	100,0%
VIF: physique, envers d'autres membres	1	1	100,0%		
Total	PA	PA	PA	PA	PA

PH Drogues

Figure criminelle / Sexe	Nombre total de faits avec au moins 1 suspect identifié	Hommes	%	Femmes	%
Vente de drogues synthétiques	1	1	100,0%	1	100,0%
Total	PA	PA	PA	PA	PA

CRIMINALITE ENREGISTREE: SUSPECTS



PH Violence dans l'espace public

Figure criminelle / Sexe	Nombre total de faits avec au moins 1 suspect identifié	Hommes	%	Femmes	%
Violence physique (voie publique)	1	1	100,0%		
Violence physique (endroit accessible au public)	1	1	100,0%		
Violence psychique (voie publique)	1	1	100,0%		
Violence psychique (endroit accessible au public)	1			1	100,0%
Total	PA	PA	PA	PA	PA

PH Autre

Figure criminelle / Sexe	Nombre total de faits avec au moins 1 suspect identifié	Hommes	%
Fraude à l'identité	1	1	100,0%
Total	PA	PA	PA



1.3. Nombre d'infractions selon l'âge des suspects identifiés (par catégorie principale)

Étant donné que, tant un suspect identifié mineur qu'un suspect identifié majeur peuvent être impliqués lors d'un même fait, il est possible que la somme des colonnes «Mineur» et «Majeur» soit supérieure à la valeur de la colonne «Total...» (voir également la note méthodologique)

Beerse

2023

Catégorie principale / Âge	Nombre total de faits avec au moins 1 suspect identifié	Mineur	%	Majeur	%
Drogues	5			5	100,0%
Infr. contre l'intégrité physique	4			4	100,0%
Fraude	3	1	33,3%	3	100,0%
Législation sur les étrangers	3			3	100,0%
Dégradation de la propriété	2			2	100,0%
Infr. contre la foi publique	2			2	100,0%
Armes et explosifs	1			1	100,0%
Criminalité informatique	1			1	100,0%
Infr. contre la sécurité publique	1			1	100,0%
Infr. contre l'autorité publique	1			1	100,0%
Infr. contre les mœurs	1			1	100,0%
Protection de la jeunesse	1	1	100,0%		
Total	25	2	8,0%	24	96,0%



1.4. Nombre d'infractions selon l'âge des suspects identifiés (par figure criminelle)

Étant donné que, tant un suspect identifié mineur qu'un suspect identifié majeur peuvent être impliqués lors d'un même fait, il est possible que la somme des colonnes «Mineur» et «Majeur» soit supérieure à la valeur de la colonne «Total...» (voir également la note méthodologique)

Beerse

2023

PH Violence intrafamiliale (VIF)

Figure criminelle / Âge	Nombre total de faits avec au moins 1 suspect identifié	Majeur	%
VIF: physique, dans le couple	1	1	100,0%
VIF: physique, envers d'autres membres	1	1	100,0%
Total	PA	PA	PA

PH Drogues

Figure criminelle / Âge	Nombre total de faits avec au moins 1 suspect identifié	Majeur	%
Vente de drogues synthétiques	1	1	100,0%
Total	PA	PA	PA

PH Violence dans l'espace public

Figure criminelle / Âge	Nombre total de faits avec au moins 1 suspect identifié	Majeur	%
Violence physique (voie publique)	1	1	100,0%
Violence physique (endroit accessible au public)	1	1	100,0%
Violence psychique (voie publique)	1	1	100,0%
Violence psychique (endroit accessible au public)	1	1	100,0%
Total	PA	PA	PA

CRIMINALITE ENREGISTREE: SUSPECTS



PH Autre

Figure criminelle / Âge	Nombre total de faits avec au moins 1 suspect identifié	Majeur	%
Fraude à l'identité	1	1	100,0%
Total	PA	PA	PA



Partie 2: Niveau SUSPECTS-FAIT (comptage du nombre de combinaisons suspect-fait)

2.1. Nombre de suspects-fait selon le sexe des suspects identifiés (TOP 5 des catégories principales)

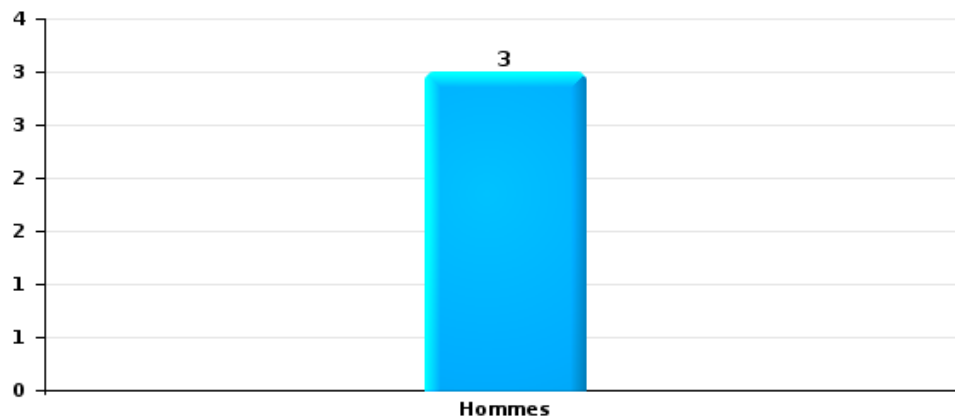
Lorsqu'un même suspect a commis plusieurs faits durant la période considérée, il est aussi comptabilisé plusieurs fois (voir également la note méthodologique)

Beerse

2023

Dégradation de la propriété

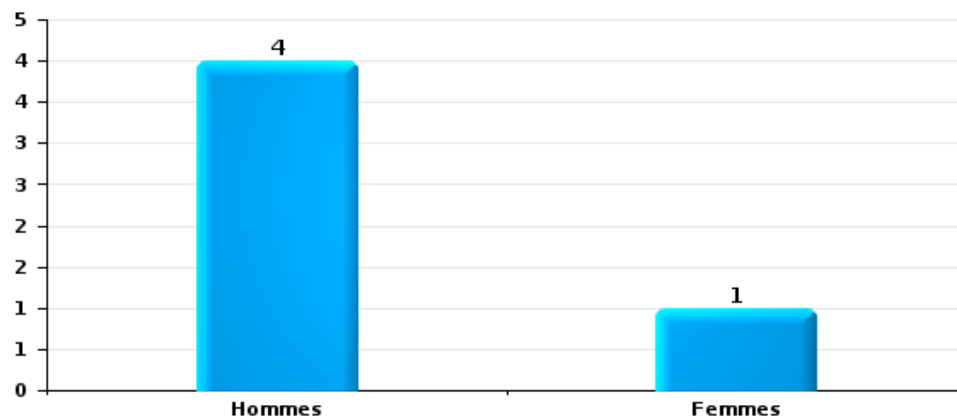
Nombre de suspects-fait selon le sexe





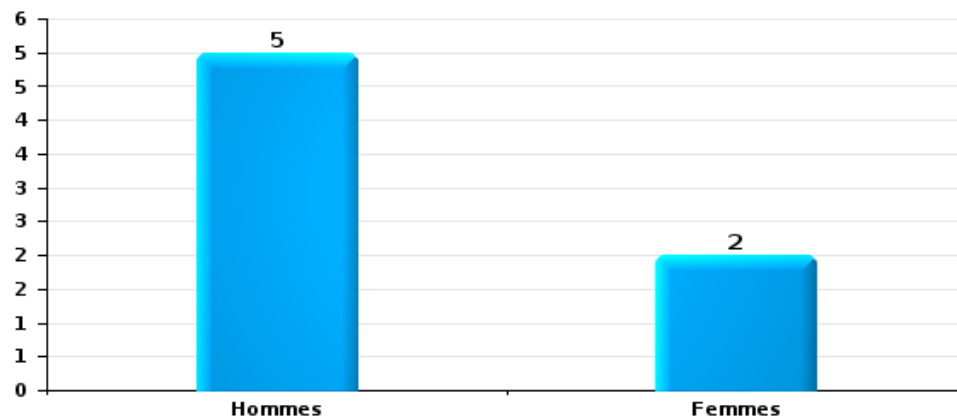
Infr. contre l'intégrité physique

Nombre de suspects-fait selon le sexe



Drogues

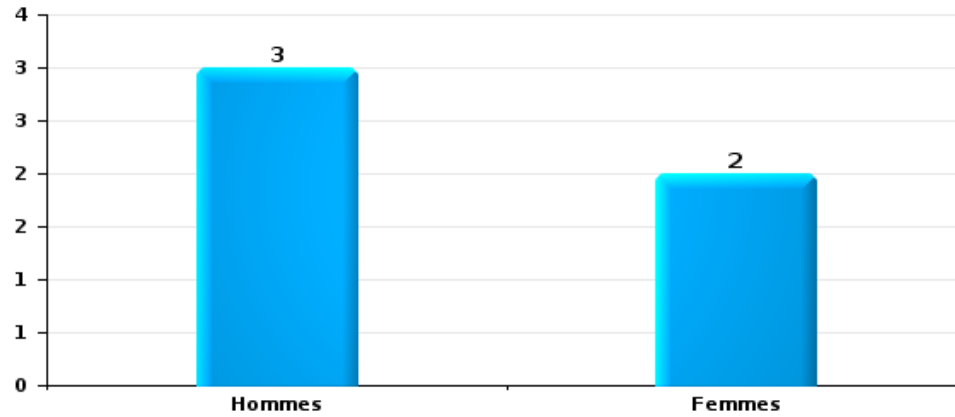
Nombre de suspects-fait selon le sexe





Fraude

Nombre de suspects-fait selon le sexe





2.2. Nombre de suspects-fait selon le sexe des suspects identifiés (TOP 5 des figures criminelles)

Lorsqu'un même suspect a commis plusieurs faits durant la période considérée, il est aussi comptabilisé plusieurs fois
(voir également la note méthodologique)

Beerse

2023



2.3. Nombre de suspects-fait selon l'âge des suspects identifiés (TOP 5 des catégories principales)

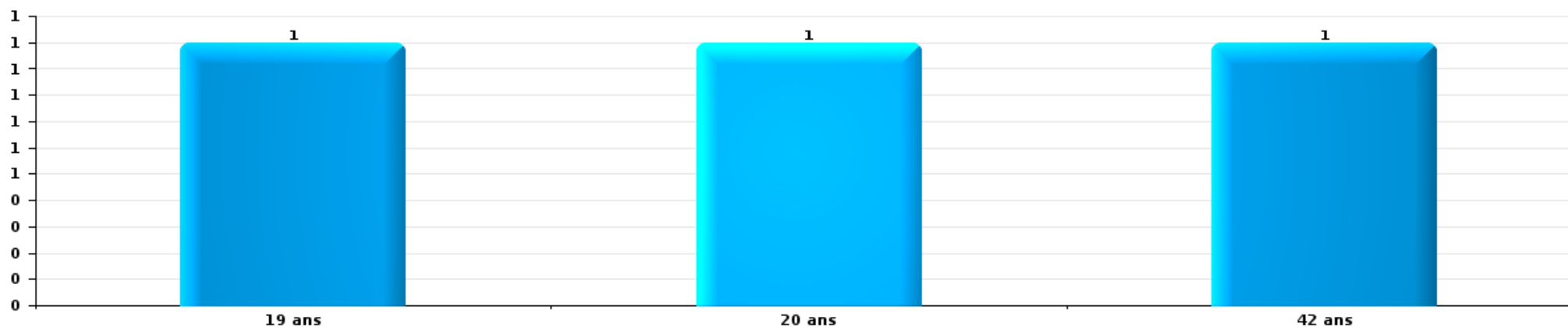
1) Lorsqu'un même suspect a commis plusieurs faits durant la période considérée, il est aussi comptabilisé plusieurs fois, qu'il ait le même âge ou non – 2) Les suspects au-dessous de 14 ans et à partir de 90 ans ne sont pas repris dans le tableau (voir également la note méthodologique)

Beerse

2023

Dégradation de la propriété

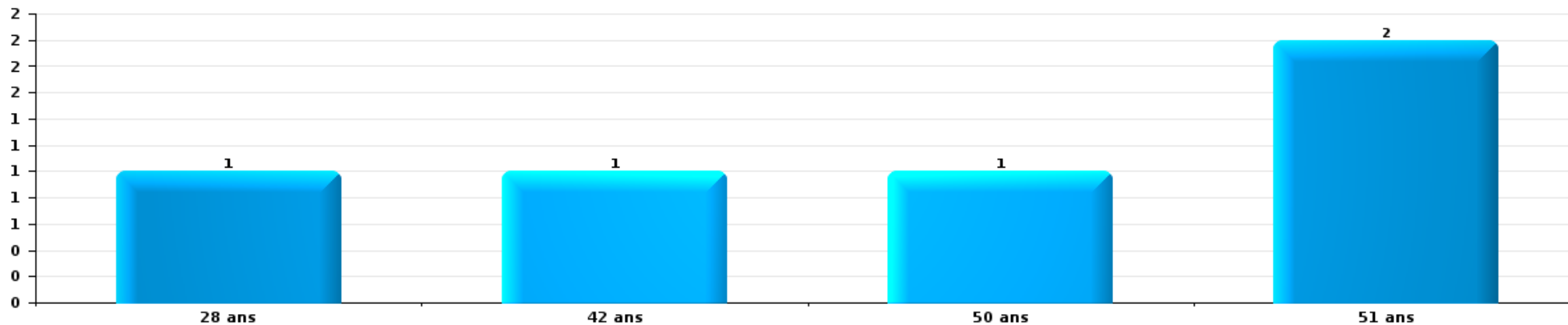
Nombre de suspects-fait par âge (chronologique)





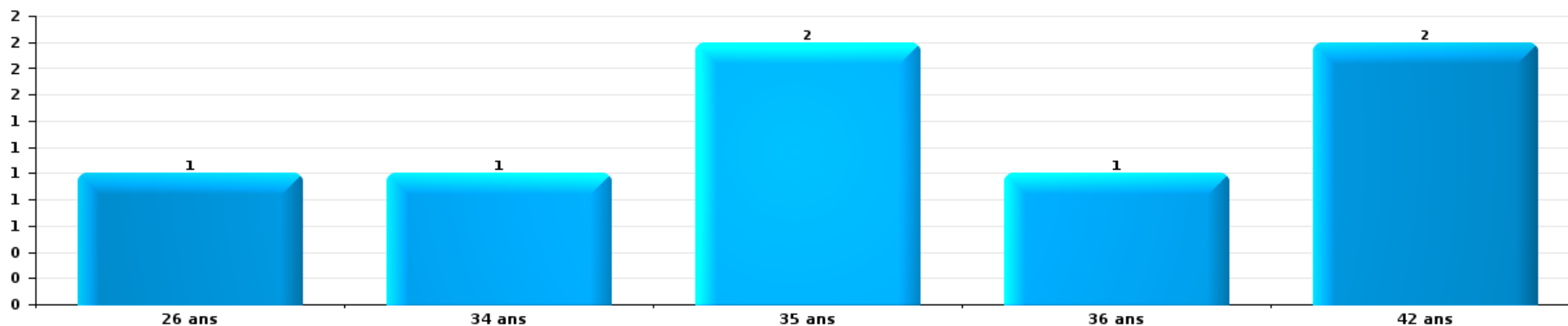
Infr. contre l'intégrité physique

Nombre de suspects-fait par âge (chronologique)



Drogues

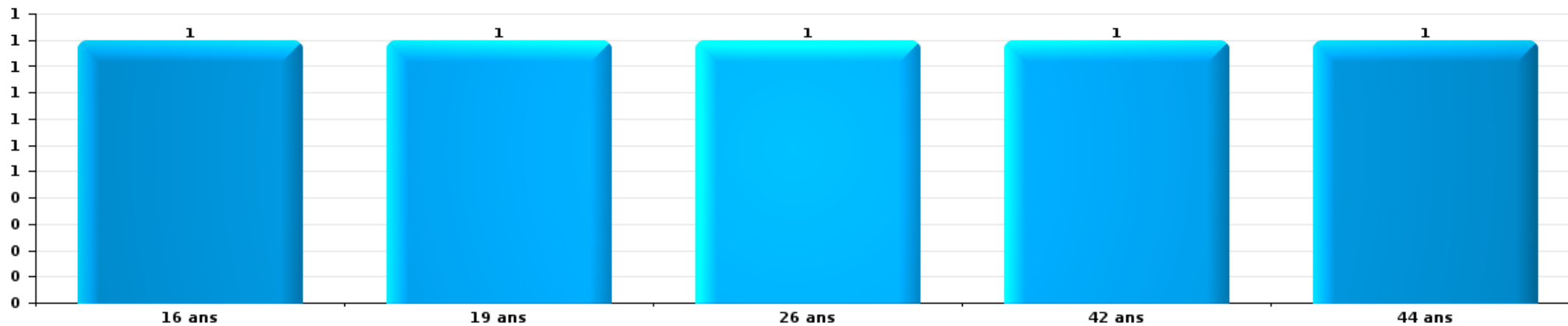
Nombre de suspects-fait par âge (chronologique)





Fraude

Nombre de suspects-fait par âge (chronologique)





2.4. Nombre de suspects-fait selon l'âge des suspects identifiés (TOP 5 des figures criminelles)

1) Lorsqu'un même suspect a commis plusieurs faits durant la période considérée, il est aussi comptabilisé plusieurs fois, qu'il ait le même âge ou non – 2) Les suspects au-dessous de 14 ans et à partir de 90 ans ne sont pas repris dans le tableau (voir également la note méthodologique)

Beerse

2023

STATISTIQUES POLICIERES DE CRIMINALITE

LIEU DE PERPETRATION: COMMUNE

Beerse

***ANNEXE I: DETAIL PAR CATEGORIE DE DELIT
CODE PENAL***

Infraction Code pénal

Infr. contre l'intégrité physique

			2000	2013	2014	2015	2016	2017	2018	2019	2020	2021	2022	2023
Assassinat	Infanticide (assassinat)	Tent.								1				
	Autres	Tent.						1					1	
		Sous-total						1		1			1	
Meurtre	Meurtre pour faciliter le vol	Tent.			1									
	Autres	Tent.		1				2					2	
		Sous-total		1	1			2					2	
Torture et maltraitance	Traitement inhumain	Acc.			1	1								
		Sous-total			1	1								
Coups et/ou blessures vol. en sphère familiale	Entre partenaires ou ex-partenaires	Acc.	2	20	9	18	11	22	27	11	14	20	23	2
	Lors d'un différend familial en général	Acc.	4											
	Par les parents envers un mineur	Acc.		2	3	1	1		3	1	3	2	1	1
	Envers les parents	Acc.			4	2		1	2	2		1	3	1
	Envers d'autres ascendants directs ou collatéraux	Acc.			1	4	1						1	
		Sous-total		6	22	17	25	13	23	32	14	17	23	28
Coups et/ou blessures vol. hors sphère familiale	Bagarres (=coups réciproques)	Acc.	4	2	5	2	4	2	4	4	1	3	5	
	Coups envers fonctionnaire de police	Acc.		2	2				2		1	1	1	
	Envers un mineur par une pers. ayant autorité	Acc.		1			1	1	2	1	2			
	Envers un mineur qualité de l'auteur inconnue	Acc.	1	1			1	2	1	1	1	1		
	Envers pers. vulnérable par pers. ayant autorité	Acc.					1	1	1					
	Envers pers. vulnérable (qualité auteur inconnue)	Acc.			1				1					
	Coups envers personnel autre service public	Acc.		1										1
	Coups envers personnel institut d'enseignement	Acc.			1									1
	Non spécifié	Acc.	17	13	22	26	11	22	18	15	14	16	19	4
	Sous-total		22	20	31	28	18	28	29	21	19	21	27	4
Abstention coupable		Acc.		1						1		1		
		Sous-total		1						1		1		
Autres infr. volontaires. c/ l'intégrité phys.	Abandon d'enfant dans le besoin	Acc.		1				2				1		
	Entrave méchante à la circulation	Acc.		1		1			1		3	2	2	
	Voies de faits et violences légères	Acc.	2	1	4	3	1	11	6	4	1		1	1
		Sous-total	2	3	4	4	1	13	7	4	4	3	3	1
Infr. involontaires contre l'intégrité physique	Coups et/ou blessures involontaires	Acc.	3	1				1						
	Morsure de chien	Acc.		1		1				2	1		3	
		Sous-total	3	2		1		1		2	1		3	
	Total	33	49	54	59	32	68	68	43	41	48	64	9	

Infr. contre la liberté individuelle

		2000	2013	2014	2015	2016	2017	2018	2019	2020	2021	2022	2023
Enlèvement de mineur ou personne vulnérable	Enlèvement parental	Acc.				1	1						
	Autre enlèvement	Tent.					1		1				
		Sous-total				1	2		1				
Détenition par un particulier		Acc.	2		1	2	1		1			1	1
		Sous-total	2		1	2	1		1			1	1
		Total	2		1	3	3		2			1	1

Infr. contre les mœurs

			2000	2013	2014	2015	2016	2017	2018	2019	2020	2021	2022	2023
Viol n'ayant pas causé la mort	Victime < 10a	Acc.		1	1			1		2	2	3		
	Victime 10a - 14a	Acc.	1	2		1				1	2			
	Victime 14a - 16a	Acc.		1								2		
	Victime 16a - 18a	Acc.		1							2	1		
	Victime majeure	Acc.	2		1	3		2	3	4		2		
		Tent.				1								
	Sous-total		3	5	2	5		3	3	7	6	8		
Viol avec conséquence inconnue		Acc.											1	1
		Sous-total											1	1
Viol n'ayant pas causé la mort (nvCPS)	Victime < 16a	Acc.											1	
	Victime majeure	Acc.											1	
		Sous-total											2	
Attentat à la pudeur avec violence / menace	Victime < 16a	Acc.	1	1										
	Victime 16a - 18a	Acc.								1			2	
	Victime majeure	Acc.		4		1		1						
		Sous-total	1	5		1		1	1	1			2	
Attentat à la pudeur sans violence / menace	Victime < 16a	Acc.	1	1	2	2	2	2	2	4	2	8		
		Tent.				1								
	Victime 16a - 18a	Acc.	1			2	1					1		
	Victime âge inconnu	Acc.	1	1	1				2	3		1		
	Sous-total	3	2	3	5	3	2	4	7	2	10			
Attentat à la pudeur non spécifié		Acc.		1		1								
		Sous-total		1		1								
Atteinte intégrité sexuelle sans mort (nvCPS)	Victime 16a - 18a	Acc.											2	
	Victime majeure	Acc.											2	1
		Sous-total											4	1
Pornographie enfantine	Détention	Acc.		1		1	3	2			1			
	Distribution	Acc.		2	3	3		1		1		5		
	Accès pornographie enfantine via technologie	Acc.										1		
		Sous-total		3	3	4	3	3		1	1	6		
Pornographie		Acc.		1		2					1		1	
		Sous-total		1		2					1		1	
Incitation à la débauche	Victime mineure	Acc.			3	2	2	1		2	1	2		
	Victime majeure	Acc.			1	1						1		
	Age victime inconnu	Acc.					1							
	Autre publicité pour débauche	Acc.			1			1				1		
		Sous-total			5	3	3	2		2	1	4		
Exploitation de la débauche d'autrui	Victime mineure	Acc.						1		1				
	Victime majeure	Acc.		1		2								
	Age victime inconnu	Acc.	1											
		Sous-total	1	1		2			1	1				

Infr. contre les mœurs

			2000	2013	2014	2015	2016	2017	2018	2019	2020	2021	2022	2023
Outrage public aux bonnes mœurs	Actions (exhibitionnisme, etc.)	Acc.	2	1						1		1		
		Acc.	2			3	4	1	1	1	1	1		
	Ecrits, images, objets	Tent.			1									
		Sous-total		4	1	4	4	1	1	2	1	2		
Voyeurisme	Observation/enregistrement de nudité ou intimité	Acc.			1							1		
	Diffusion enregistrement nudité ou intimité	Acc.										1	1	
		Sous-total			1							2	1	
Grooming (contact par ICT avec mineur < 16 ans)		Acc.								2	1			
		Sous-total								2	1			
Grooming online - avec ICT (nvCPS)	Victime < 16a	Acc.												1
		Sous-total												1
Images d'abus sexuels de mineurs (nvCPS)	Production/diffusion images abus sexuels (nvCPS)	Acc.											1	
		Sous-total											1	
		Total	12	19	14	26	14	12	9	23	13	32	12	3

Infr. contre autres valeurs morales et sentiments

			2000	2013	2014	2015	2016	2017	2018	2019	2020	2021	2022	2023
Harcèlement	Harcèlement par téléphone (OLD)	Acc.	5											
		Acc.	7	31	40	32	38	14	23	24	29	39	35	2
	Sous-total	12	31	40	32	38	14	23	24	29	39	35	2	
Violation de sépulture		Acc.									2	9		
		Sous-total									2	9		
Violation du secret professionnel		Acc.				1		1					1	
		Sous-total				1		1					1	
Atteinte à l'honneur	Calomnie et diffamation	Acc.	2	7	3	15	6	8	5	4	7	4	2	1
	Déclaration calomnieuse	Acc.								1		1		
	Imputation calomnieuse	Acc.		3				3		1		2	2	1
	Divulgence méchante	Acc.						1						
	Injures (Délit)	Acc.		2		1	2			1	2	1		
	Sous-total	2	12	3	16	8	12	5	7	9	8	4	2	
Vie privée	Violation de domicile par un particulier	Acc.	3	1	3	4	3	3	2	2	3		2	
		Tent.							1					
	Violation du secret des lettres	Acc.				1								
	Sous-total	3	1	3	4	4	3	3	2	3		2		
Tapage nocturne		Acc.				3		3	3					
		Sous-total				3		3	3					
Violation de communication par particulier		Acc.				1								
		Sous-total				1								
Abus faiblesses de personnes		Acc.			1	1								
		Sous-total			1	1								
Cyberlokkig (leurre de mineur par ICT)		Acc.						1			2			
		Sous-total						1			2			
		Total	17	44	47	52	56	30	35	36	45	56	42	4

Vol et extorsion

			2000	2013	2014	2015	2016	2017	2018	2019	2020	2021	2022	2023	
Vol avec circ. aggr.	Avec violence	Acc.	1	1	3		2	2	2	2			1		
		Tent.	3	2			2		1	1	1	1			
	Sans violence	Acc.	61	113	108	72	106	92	85	64	36	48	67		10
		Tent.	26	41	31	35	59	33	32	30	15	12	22		5
Sous-total			91	157	142	107	167	129	119	97	52	61	91	15	
Vol sans circ. aggr.	Avec violence	Acc.			1	1	1	3	1				1		
		Tent.					1	1							
	Sans violence, Vol à la tire	Acc.	2	5	8	4		2	4	1	5	2	2		
		Tent.			1										
	Sans violence, Vol d'usage	Acc.									1			1	
		Tent.													
	Sans violence, Vol domestique	Acc.	1	6	5		5	7	5	5	4	2	2	5	3
		Tent.						1							
Sans violence	Acc.	95	134	182	131	110	98	84	84	58	56	63		10	
	Tent.	3	3	1	1	2	3	2				3	2	1	
Sous-total			101	148	198	137	119	115	96	90	65	63	74	14	
Vol non spécifié		Acc.	74				1	1							
		Tent.	25												
	Sous-total	99				1	1								
Extorsion		Acc.		1	3	5	1		1	2	4	3			
		Tent.			1	2	3	2	1	8	1	1	1		2
	Sous-total		1	4	7	4	2	2	10	5	4	1		2	
Total			291	306	344	251	291	247	217	197	122	128	166	31	

Fraude

		2000	2013	2014	2015	2016	2017	2018	2019	2020	2021	2022	2023
Blanchiment d'argent	Acc.							2	5	10	5	3	
	Sous-total							2	5	10	5	3	
Recel	Recel simple	Acc.		3	1	1						2	1
	Recel qualifié	Acc.				1							
	Sous-total			3	1	2						2	1
Grivèlerie	Carburant / lubrifiant	Acc.		1		1	1		1				
	Boissons et aliments	Acc.		1									
	Voiture de location	Acc.		1	3		2			1	1		
	Logements	Acc.							1				
	Sous-total			1	3	3	1	3	2	1	1		
Détournement et destruction frauduleuse	Cel frauduleux	Acc.	3	8	8	2	2	2	1		2		1
	D'objets saisis	Acc.	1		1								
	Non spécifié	Acc.	1	1	2	1	1		2		1		
	Sous-total		5	9	11	3	3	2	1	2	2	1	1
Escroquerie	Fraude par internet	Acc.		10	17	12	17	14	22	32	46	28	33
		Tent.		2	8	6	5	3	3	4	3	4	1
	Escroquerie sans internet	Acc.		6	12	8	14	4	8	13	3	17	2
		Tent.		2	5	2	4	2	5	3	1	4	1
	Non spécifié	Acc.	10										
		Tent.	1										
Sous-total		11	20	42	28	40	23	38	52	53	53	37	
Tromperie	Marchandises vendues / travail fourni	Acc.	1										
	Endossement frauduleux de factures	Acc.			1								
	Voyance	Acc.	1										
Sous-total		2		1									
Abus de confiance et infr. apparentées	Abus de confiance	Acc.	14	7	11	8	13	7	3	6	4	2	7
	Abus des faiblesses	Acc.		2	1	3			1	1			
	Sous-total		14	9	12	11	13	7	3	7	5	2	7
Abus de biens sociaux	Par des sociétés	Acc.									1		
Sous-total											1		
Infr. liées à l'insolvabilité	Par le débiteur	Acc.		1									
	Non spécifié	Acc.		2	2		1	1	1	1			
	Sous-total			3	2		1	1	1	1			
Chèques sans provision	Acc.	2	1										
Sous-total		2	1										
Total		42	43	74	46	60	36	45	69	71	63	49	10

Dégradation de la propriété

			2000	2013	2014	2015	2016	2017	2018	2019	2020	2021	2022	2023
Incendie volontaire	Dans lieu habité (de jour)	Acc.			1									
		Tent.						1					1	
	Dans lieu habité (de nuit)	Acc.				2				1				
	Dans lieu habité (moment indéterminé)	Acc.								1				
	Dans un autre lieu (de jour)	Acc.			1	1	2			3		1		
		Acc.		1	1							1	2	1
	Dans un autre lieu (de nuit)	Tent.						1						
		Acc.					1	2						
	Tent.					1								
		Sous-total		1	3	1	6	4		5	1	3	2	
Destruction par explosion volontaire	Dans lieu habité (de nuit)	Acc.			1									
	Dans un autre lieu (de jour)	Acc.			2		1							
	Dans un autre lieu (de nuit)	Acc.		1	2	1			1					
		Sous-total		1	5	1	1		1					
Incendie involontaire		Acc.	7	1	2	2	4	2	4	4	1	2	3	
		Sous-total	7	1	2	2	4	2	4	4	1	2	3	
Destruction, dénaturation, dégradation	Avec circ. aggr.	Acc.	8	1	7	5	3	6	3	2	3		1	
	Destruction de biens agricoles	Acc.								1	1			
	Non spécifié	Acc.	35		1									1
		Sous-total	43	1	8	5	3	6	3	3	4		1	1
Vandalisme	Sur véhicules	Acc.	22	32	38	33	20	32	29	20	24	22	23	1
		Tent.											1	
	Sur autres biens mobiliers	Acc.	20	8	9	11	9	7	15	8	6	10	2	1
	Graffitis	Acc.		1	1		3	8	1	1				
	Autres détériorations sur biens immobiliers	Acc.	12	18	34	32	40	25	27	23	19	24	21	6
	Acc.		2	2	2	1	5	2		2		2	1	
		Sous-total	54	61	84	78	73	77	74	52	51	56	49	9
		Total	104	65	102	87	87	89	82	64	57	61	55	10

Infr. contre la sécurité publique

		2000	2013	2014	2015	2016	2017	2018	2019	2020	2021	2022	2023
Organisation criminelle	Acc.			1							1		
	Sous-total			1							1		
Association de malfaiteurs	Acc.		6	5	3	2	5	4	2	2	1	5	
	Sous-total		6	5	3	2	5	4	2	2	1	5	
Evasion de prisonniers	Non-respect surveillance électronique	Acc.		1				3	1			1	
	Non spécifié	Acc.											2
	Sous-total			1				3	1			1	2
Menaces	Menace d'attentat	Acc.	1							2			
	Verbales	Acc.	14	14	16	11	6	9	3	6	7	8	1
	Ecrites	Acc.	7	4	9	9	5	3	6	5	11	2	1
	Par gestes, emblèmes	Acc.	9	6	4	5	6	2	8	6	7	2	1
	Alerte à la bombe	Acc.			1								
	Non spécifié	Acc.											1
	Sous-total		31	24	30	25	17	14	17	19	25	12	3
	Total		37	31	33	27	22	21	20	21	27	18	3

Infr. contre l'autorité publique

		2000	2013	2014	2015	2016	2017	2018	2019	2020	2021	2022	2023
Violence c/ personnes investies autorité publique	Acc.			1			1		1				
	Sous-total			1			1		1				
Rébellion	Rébellion armée	Acc.		2	1		4	1					
	Rébellion non armée	Acc.	2	6	4	5	2	3	3	1	5	1	2
	Sous-total	2	6	6	6	2	7	4	1	5	1	2	
Outrages	Acc.	1	2	2				3		3	3	1	1
	Sous-total	1	2	2				3		3	3	1	1
Autres infractions	Bris de scellés	Acc.								1			
	Sous-total									1			
Total		3	8	9	6	2	8	7	2	9	4	3	1

Infr. contre la foi publique

			2000	2013	2014	2015	2016	2017	2018	2019	2020	2021	2022	2023
Faux en écritures	Faux en écritures	Acc.	6	3	10	8	8	2	6	5	8	4	4	2
	Usage de faux en écrit. et écrit. falsifiées	Acc.	1	2	1	5	6	1	2	1	1		1	1
		Sous-total	7	5	11	13	14	3	8	6	9	4	5	3
Usurpation	De fonctions	Acc.								1				
	De nom	Acc.	1	1	3		6		2	2	4	1		1
		Sous-total	1	1	3		6		2	3	4	1		1
Contrefaçon / falsification	Contrefaçon	Acc.	1		1									1
		Sous-total	1		1									1
Fausses monnaies	Emission	Acc.	1			2	2	2	1	2				
	Non spécifié	Acc.	1											
	Autres	Acc.						1			1			
		Sous-total	2			2	2	3	1	2	1			
Faux en justice	Fausses déclarations	Acc.			2					1				
		Sous-total			2					1				
		Total	11	6	15	17	22	6	11	12	14	5	5	5



Beerse

Infraction Code pénal

Infr. contre la famille

	2000	2013	2014	2015	2016	2017	2018	2019	2020	2021	2022	2023
Abandon de famille Acc.			1									
Sous-total			1									
Refus du droit aux relations personnelles Acc.	26	18	12	11	8	5	7	4	7	3	4	
Sous-total	26	18	12	11	8	5	7	4	7	3	4	
Non-acquittement pension alimentaire Acc.	6	1		1	1	4	1			1		
Sous-total	6	1		1	1	4	1			1		
Non spécifié Acc.							1					
Sous-total							1					
Total	32	19	13	12	9	9	9	4	7	4	4	

Criminalité informatique

	2000	2013	2014	2015	2016	2017	2018	2019	2020	2021	2022	2023
Hacking Acc.		1	4	5	1	3	4	3	4	7	12	4
Sous-total		1	4	5	1	3	4	3	4	7	12	4
Faux en informatique Acc.			1	1		1		1		1		1
Sous-total			1	1		1		1		1		1
Fraude informatique Acc.		2	1	5	7	10	18	34	62	77	55	14
Tent.		2				1		3	5	3	3	
Sous-total		4	1	5	7	11	18	37	67	80	58	14
Sabotage Acc.						1				1		1
Tent.						1						
Sous-total						2				1		1
Total		5	6	11	8	17	22	41	71	89	70	20



Exercice illégal de l'autorité publique

		2000	2013	2014	2015	2016	2017	2018	2019	2020	2021	2022	2023
Violation de domicile par fonctionnaire public	Acc.			1									
	Sous-total			1									
Actes arbitraires	Acc.						1						
	Sous-total						1						
	Total			1			1						

Marchand de sommeil

		2000	2013	2014	2015	2016	2017	2018	2019	2020	2021	2022	2023
Sans circ. aggr.	Acc.										1		
	Sous-total										1		
Avec circ. aggr.	Acc.										5		
	Sous-total										5		
	Total										6		

Traite des êtres humains

		2000	2013	2014	2015	2016	2017	2018	2019	2020	2021	2022	2023
Exploitation sexuelle	Acc.										1		
	Sous-total										1		
	Total										1		

Autres infractions Code pénal

		2000	2013	2014	2015	2016	2017	2018	2019	2020	2021	2022	2023
	Acc.				1								
	Sous-total				1								
	Total				1								



Contravention Code pénal

		2000	2013	2014	2015	2016	2017	2018	2019	2020	2021	2022	2023
Injures (Contravention)	Acc.	2											
	Sous-total	2											
Destruction d'animaux (Contravention)	Acc.	1											
	Sous-total	1											
Autres contraventions CP	Acc.	1		1							1		
	Sous-total	1		1							1		
Total		4		1							1		

STATISTIQUES POLICIERES DE CRIMINALITE

LIEU DE PERPETRATION: COMMUNE

Beerse

***ANNEXE II: DETAIL PAR CATEGORIE DE DELIT
LOIS SPECIALES***



Beerse

Infraction Lois spéciales

Drogues

			2000	2013	2014	2015	2016	2017	2018	2019	2020	2021	2022	2023
Détention		Acc.	26	38	28	13	15	28	17	19	27	22	15	4
		Sous-total	26	38	28	13	15	28	17	19	27	22	15	4
Usage	Usage en groupe	Acc.	6											
	Usage individuel	Acc.	7											
	Faciliter l'usage	Acc.	2	3	3			2		1				
	Incitation à l'usage	Acc.	2		1	1								
	Désordre, scandale ou danger dans un espace public	Acc.					1				1			
		Sous-total	17	3	4	1	1	2		1	1			
Importation et exportation		Acc.	2	3	8	5	2	3	3	3				
		Sous-total	2	3	8	5	2	3	3	3				
Fabrication		Acc.	1	7	15	7	5	2		1	5	2	3	
		Sous-total	1	7	15	7	5	2		1	5	2	3	
Commerce		Acc.	9	9	22	5	11	11	3	12	15	3	3	1
		Tent.	1											
		Sous-total	10	9	22	5	11	11	3	12	15	3	3	1
Autres		Acc.	3	1	1	4	1		2	1	3	1	1	
		Tent.	1											
		Sous-total	4	1	1	4	1		2	1	3	1	1	
		Total	60	61	78	35	35	46	25	37	51	28	22	5



Législation sur les étrangers

		2000	2013	2014	2015	2016	2017	2018	2019	2020	2021	2022	2023
Transmigration illégale	Mariages simulés/blancs sans récompense/contrainte	Acc.	3	2	2		3	4	2		3	1	1
	Cohab. légale de complais. sans récompense/contr.	Acc.			2		2	2	1		1	1	1
	Accès au territoire	Acc.	1		2	1	1						3
	Séjour	Acc.		8	15	6	6	20	13	60	8	6	3
	Inscription au registre des étrangers	Acc.										1	
	Reconnaissance fraudul. sans récompense/contrainte	Acc.									2	1	1
	Sous-total	1	11	19	10	7	26	19	63	10	12	9	5
Trafic d'êtres humains	Acc.								3				
	Sous-total								3				
Aide au séjour illégal	Acc.								1				
	Sous-total								1				
Non spécifié	Acc.	1											
	Sous-total	1											
Autres	Acc.		4	2		1	1						
	Sous-total		4	2		1	1						
	Total	2	15	21	10	8	27	19	67	10	12	9	5



Environnement

			2000	2013	2014	2015	2016	2017	2018	2019	2020	2021	2022	2023
Déchets	Transport de déchets	Acc.		3	4		2							
	Déchets par professionnel	Acc.		1	3	2		3	3	2		2	6	
	Déchets par particulier	Acc.		16	22	13	7	35	21	5	7	6	10	2
	Déchets par personne indéterminée	Acc.	2											
	Déchets: permis/autorisation	Acc.				1				1			1	
	Non spécifié	Acc.	1											
	Sous-total		3	20	29	15	10	38	24	8	7	8	17	2
Feux d'artifice		Acc.				2				1				
		Sous-total				2				1				
Autres que déchets	Urbanisme	Acc.	6	14	12	18	12	20	18	14	9	5	9	
	Permis d'environnement	Acc.		3	5	2	2	4	2		1		1	
	Bruit	Acc.					1							
	Pollution de l'eau	Acc.	2				3	1	2	2	7	1		
	Pollution de l'air	Acc.			1						2			
	Pollution du sol	Acc.		3		1	1		1		1		1	
	Autres nuisances en matière d'environnement	Acc.	3	1				3		1			1	
	Sous-total		11	21	18	21	19	28	23	17	20	6	12	
Biodiversité / Faune et flore	Bien-être animal	Acc.	6	2	2	1	1	1	2	1		4	4	
		Tent.			1									
	Protection de la nature	Acc.				1								
	Permis / autorisation animaux	Acc.					2							
	Destruction d'animaux	Acc.			2	1	1	1	1				2	
		Tent.		1									1	
	Santé des animaux	Acc.										1		
	Sous-total		6	3	5	3	4	2	3	1		6	6	
	Total		20	44	52	41	33	68	50	27	27	20	35	2

FPF/DGR/DRI/BIPOL - Statistiques policières de criminalité (date de clôture: 22/09/2023)
 Les données pour les années 2001 jusqu'à 2012 ne sont plus publiées mais restent disponibles sur demande auprès du service BIPOL.
 Les données pour 2023 ne concernent que le 1er trimestre.



Armes et explosifs

			2000	2013	2014	2015	2016	2017	2018	2019	2020	2021	2022	2023
Détention illégale	Arme à feu	Acc.		5	1	2		2	1	3				
	Arme blanche ou non à feu	Acc.		2		2	3	3	1	3	2	1		
	Munition	Acc.		2	1	1			1	2				
	Pièces/accessoires	Acc.								1				
	Non spécifié	Acc.	7		1									
	Sous-total		7	9	3	5	3	5	3	9	2	1		
Port / transport illégal	Arme à feu	Acc.				1	1				1			
	Arme blanche ou non à feu	Acc.		3	1	3	5	5	4	1	3	1	3	1
	Munition	Acc.									1			
	Sous-total			3	1	4	6	5	4	1	5	1	3	1
Fabrication / réparation illégale	Arme à feu	Acc.								1				
	Sous-total									1				
Explosifs		Acc.								1				
	Sous-total									1				
Autre	Mesures de sécurité	Acc.										1		
	Stockage	Acc.							2	2				
	Défaut signalement vol ou perte	Acc.		1										
	Non spécifié	Acc.	2											
	Sous-total		2	1					2	2		1		
	Total		9	13	4	9	9	10	9	14	7	3	3	1

FPF/DGR/DRI/BIPOL - Statistiques policières de criminalité (date de clôture: 22/09/2023)
 Les données pour les années 2001 jusqu'à 2012 ne sont plus publiées mais restent disponibles sur demande auprès du service BIPOL.
 Les données pour 2023 ne concernent que le 1er trimestre.



Protection de la personne

			2000	2013	2014	2015	2016	2017	2018	2019	2020	2021	2022	2023
Discrimination	Racisme et xénophobie	Acc.		1		2		1						
	Fondée sur conviction religieuse ou philosophique	Acc.											1	
	Autre discrimination	Acc.		1									1	
		Sous-total		2		2		1					2	
Droits d'auteur		Acc.	2			1								
		Sous-total	2			1								
Protection de la vie privée		Acc.	1	1	4	2	4	1	6	6	2	4	2	
		Sous-total	1	1	4	2	4	1	6	6	2	4	2	
Caméras de surveillance		Acc.						1						
		Sous-total						1						
Autres		Acc.										1	2	
		Sous-total										1	2	
		Total	3	3	4	5	4	3	6	6	2	5	6	



Beerse

Infraction Lois spéciales

Hormones et dopage

		2000	2013	2014	2015	2016	2017	2018	2019	2020	2021	2022	2023
Détention	Acc.			2			1			2			
	Sous-total:			2			1			2			
Usage	Acc.	1	1			1							
	Sous-total:	1	1			1							
Fabrication et distribution	Acc.			1	1								
	Sous-total:			1	1								
	Total:	1	1	3	1	1	1			2			

Protection de la jeunesse

		2000	2013	2014	2015	2016	2017	2018	2019	2020	2021	2022	2023
Législation sur l'obligation scolaire	Acc.	1	4	4	4	1			1				
	Sous-total:	1	4	4	4	1			1				
Législation sur la protection de la jeunesse	Acc.	2	17	21	15	11	19	33	19	21	10	18	7
	Sous-total:	2	17	21	15	11	19	33	19	21	10	18	7
Non spécifié	Acc.			1								2	
	Sous-total:			1								2	
	Total:	3	21	26	19	12	19	33	20	21	10	20	7



Code pénal social

		2000	2013	2014	2015	2016	2017	2018	2019	2020	2021	2022	2023
Harcèlement au travail	Acc.				1	1					1		
	Sous-total:				1	1					1		
Mise en danger du travailleur	Acc.									1			
	Sous-total:									1			
Travail illégal	Acc.		1	1									
	Sous-total:		1	1									
Fraude sociale aux cotisations (travail au noir)	Acc.							1					
	Sous-total:							1					
Documents sociaux	Acc.				1	1							
	Sous-total:				1	1							
Escroquerie en droit pénal social	Acc.		1		1	2							
	Sous-total:		1		1	2							
Autres	Acc.							1	3	2			
	Sous-total:							1	3	2			
	Total:		2	1	3	4		2	3	3	1		

Ivresse et alcool

		2000	2013	2014	2015	2016	2017	2018	2019	2020	2021	2022	2023
Ivresse publique	Acc.	6	2		2	2			1	1			
	Sous-total:	6	2		2	2			1	1			
	Total:	6	2		2	2			1	1			

Registre de population

		2000	2013	2014	2015	2016	2017	2018	2019	2020	2021	2022	2023
	Acc.	1		2	1	7	9	6	6	2	4	3	
	Sous-total:	1		2	1	7	9	6	6	2	4	3	
	Total:	1		2	1	7	9	6	6	2	4	3	



Carte d'identité

		2000	2013	2014	2015	2016	2017	2018	2019	2020	2021	2022	2023
Pas en possession	Acc.	1	1							1			
	Sous-total:	1	1							1			
Endommagée	Acc.		1										
	Sous-total:		1										
	Total:	1	2							1			

Santé publique

		2000	2013	2014	2015	2016	2017	2018	2019	2020	2021	2022	2023
Art de guérir, art infirmier, etc.	Acc.												1
	Sous-total:												1
Politique de la santé	Acc.						1			1			
	Sous-total:						1			1			
Législation médicaments	Acc.		1				1				1		
	Sous-total:		1				1				1		
Refus ou négligence respect mesures	Acc.									70	45		
	Sous-total:									70	45		
Autres	Acc.	1								114			
	Sous-total:	1								114			
	Total:	1	1				2			185	46		1

Travail

		2000	2013	2014	2015	2016	2017	2018	2019	2020	2021	2022	2023
Commerce ambulant	Acc.					1				1			
	Sous-total:					1				1			
Fraude sociale aux cotisations (travail au noir)	Acc.		1	1					1				
	Sous-total:		1	1					1				
Travailleurs étrangers	Acc.		1			1							
	Sous-total:		1			1							
	Total:		2	1		2			1	1			



Protection des revenus publics

		2000	2013	2014	2015	2016	2017	2018	2019	2020	2021	2022	2023
Douane et accises	Acc.								1				
	Sous-total:								1				
Fraude fiscale - impôts sur le revenu	Acc.										1		
	Sous-total:										1		
Fraude autres revenus publics	Acc.	8											
	Sous-total:	8											
Non spécifié	Acc.		1	1				1					
	Sous-total:		1	1				1					
	Total:	8	1	1				1	1		1		

Législation économique

		2000	2013	2014	2015	2016	2017	2018	2019	2020	2021	2022	2023
Instruments financiers	Acc.									1			
	Sous-total:									1			
	Total:									1			

Pratiques commerciales

		2000	2013	2014	2015	2016	2017	2018	2019	2020	2021	2022	2023
Pratiques du marché et protection du consommateur	Acc.	1											
	Sous-total:	1											
Réglementation des prix	Acc.								1				
	Sous-total:								1				
Autres	Acc.		1			1			1				
	Sous-total:		1			1			1				
	Total:	1	1			1			2				



Code pénal militaire et milice

		2000	2013	2014	2015	2016	2017	2018	2019	2020	2021	2022	2023
Code pénal militaire	Acc.											2	
	Sous-total:											2	
	Total:											2	

Autres lois spéciales

		2000	2013	2014	2015	2016	2017	2018	2019	2020	2021	2022	2023
Transport	Acc.					1							
	Sous-total:					1							
Loteries et jeux de hasard	Acc.	1											
	Sous-total:	1											
Dégradation involontaire câbles télécommunication	Acc.			1	1	3	2	4	1	1	2	11	7
	Sous-total:		1	1	1	3	2	4	1	1	2	11	7
Autres	Acc.	7	1					1	1				
	Sous-total:	7	1					1	1				
	Total:	8	1	1	1	4	2	5	2	1	2	11	7

STATISTIQUES POLICIERES DE CRIMINALITE

LIEU DE PERPETRATION: COMMUNE

Beerse

***ANNEXE III: DETAIL
FIGURES CRIMINELLES / PHENOMENES***



Beerse

FC Vol moyen de transport

		2000	2013	2014	2015	2016	2017	2018	2019	2020	2021	2022	2023
Vol de voiture	Acc.	12	2	1		7	5	3	4	3	1	1	
	Tent.	4	2			1	1					1	
	Total	16	4	1		8	6	3	4	3	1	2	
Vol de moto	Acc.	1	2			2	1						
	Total	1	2			2	1						
Carjacking	Acc.									1			
	Total									1			
Homejacking	Acc.						1						
	Total						1						
Vol de vélomoteur	Acc.	16	1	4	5	2	4	2	3	2	3	1	1
	Tent.	1				1							
	Total	17	1	4	5	3	4	2	3	2	3	1	1
Vol de vélo	Acc.	24	60	96	62	55	44	52	39	20	27	30	8
	Tent.						1						
	Total	24	60	96	62	55	45	52	39	20	27	30	8



FC Cambriolage

		2000	2013	2014	2015	2016	2017	2018	2019	2020	2021	2022	2023
Cambriolage dans habitation	Acc.	70	48	27	28	49	44	25	17	12	10	37	7
	Tent.	39	22	19	18	42	14	12	11	4	2	15	4
	Total	109	70	46	46	91	58	37	28	16	12	52	11
Cambriolage ds entreprise ou commerce	Acc.	10	20	5	8	14	10	13	3	2	3	8	
	Tent.	5	9	3	3	1	2	5	3	2	1	3	1
	Total	15	29	8	11	15	12	18	6	4	4	11	1
Cambriolage ds service public ou bâtiment administ	Acc.	3	7	16	5	4	3	13	7	1		1	
	Tent.		4		4	4	8	5	8		4		
	Total	3	11	16	9	8	11	18	15	1	4	1	
Cambriolage dans bâtiment (total)	Acc.	83	75	48	41	67	55	51	27	15	13	45	7
	Tent.	44	35	22	25	47	24	22	22	6	7	18	5
	Total	127	110	70	66	114	79	73	49	21	20	63	12

FC Vol autre

		2000	2013	2014	2015	2016	2017	2018	2019	2020	2021	2022	2023
Vol à main armée	Acc.	2		1		1	1	1	2	1		1	
	Tent.	1		1								1	
	Total	3		2		1	1	1	2	1		2	
Vol avec violence sans arme	Acc.	1	2	6	6	3	4	2	2	4	2	1	
	Tent.	3	3		2	3	5	2	8	2	2		2
	Total	4	5	6	8	6	9	4	10	6	4	1	2
Vol dans ou sur un véhicule	Acc.	25	22	40	22	18	10	7	17	6	12	13	1
	Tent.	3	1	6	8	2	2	3	2	1	4	1	
	Total	28	23	46	30	20	12	10	19	7	16	14	1
Vol d'armes et explosifs	Acc.	2	1	1	1	2	2		1			2	
	Total	2	1	1	1	2	2		1			2	
Arrachage de sac à main	Acc.			1									
	Total			1									



FC Vol autre

		2000	2013	2014	2015	2016	2017	2018	2019	2020	2021	2022	2023
Vol à l'arraché	Acc.			1	1	1		1	1	2	3		
	Tent.										1		
	Total			1	1	1		1	1	2	4		
Vol à la tire	Acc.	2	5	8	4		2	4	1	5	2	2	
	Tent.			1									
	Total	2	5	9	4		2	4	1	5	2	2	
Vol à l'étalage	Acc.	1	1	2	2	1	2	1		3	1	13	
	Tent.						1	1				1	
	Total	1	1	2	2	1	3	2		3	1	14	
Vol par ruse	Acc.		3	2			1		2	1	1		
	Tent.			1									
	Total		3	3			1		2	1	1		
Vol de métaux	Acc.	1	8	3	5	3	2	4	2	1	2		
	Tent.	2											
	Total	3	8	3	5	3	2	4	2	1	2		
Vol sur les chantiers	Acc.	4	7		1	2	6	1			1	1	
	Tent.					1							
	Total	4	7		1	3	6	1			1	1	
Home-invasion	Acc.											1	
	Tent.												
	Total											1	
Vol d'animaux	Acc.	5		1	1	1	2	1	3	1			
	Tent.					1							
	Total	5		1	1	2	2	1	3	1			
Vol de cargaison	Acc.						1						
	Tent.												
	Total						1						



Criminalité ICT

		2000	2013	2014	2015	2016	2017	2018	2019	2020	2021	2022	2023
Fraude de cartes de paiements	Acc.					3	1	2		2	1	4	
	Total					3	1	2		2	1	4	
Phishing	Acc.				1					31	13	2	1
	Total				1					31	13	2	1
Skimming	Acc.					2		1					
	Total					2		1					

FC Autre

		2000	2013	2014	2015	2016	2017	2018	2019	2020	2021	2022	2023
Violence contre les métiers d'intérêt général	Acc.		3	3			1	2	1	1	1	3	
	Total		3	3			1	2	1	1	1	3	
Viol collectif	Acc.										1		
	Total										1		
Graffiti	Acc.		1	1		3	8	1	1				
	Total		1	1		3	8	1	1				
Dégradation de voiture	Acc.	6	26	30	29	20	28	23	15	25	21	17	1
	Total	6	26	30	29	20	28	23	15	25	21	17	1
Rixe au couteau	Acc.			1			1						
	Tent.		1										
	Total		1	1			1						



PH Violence intrafamiliale (VIF)

		2000	2013	2014	2015	2016	2017	2018	2019	2020	2021	2022	2023
VIF: physique, dans le couple	Acc.	2	20	9	18	11	23	27	11	14	20	23	2
	Tent.		1										
	Total	2	21	9	18	11	23	27	11	14	20	23	2
VIF: physique, envers des descendants	Acc.		2	4	1	2	1	4	2	3	3	1	1
	Total		2	4	1	2	1	4	2	3	3	1	1
VIF: physique, envers d'autres membres	Acc.	4		5	6	1	1	3	2		2	4	1
	Total	4		5	6	1	1	3	2		2	4	1
VIF: sexuelle, envers des descendants	Acc.	1	1	1			1		2	1	2		
	Total	1	1	1			1		2	1	2		
VIF: psychique, dans le couple	Acc.	26	19	12	11	9	7	8	5	7	5	6	
	Total	26	19	12	11	9	7	8	5	7	5	6	
VIF: psychique, envers des descendants	Acc.					1					1		
	Total					1					1		
VIF: économique, dans le couple	Acc.						1						
	Total						1						
VIF: économique, envers des descendants	Acc.			2									
	Total			2									
VIF: économique, envers d'autres membres	Acc.	6	1	1	1	1	4	2			1		
	Total	6	1	1	1	1	4	2			1		

PH Hormones et dopage

		2000	2013	2014	2015	2016	2017	2018	2019	2020	2021	2022	2023
Dopage humain	Acc.			3	1		2			2			
	Total			3	1		2			2			
Engraissement illégal	Acc.	1	1										
	Total	1	1										



PH Drogues

		2000	2013	2014	2015	2016	2017	2018	2019	2020	2021	2022	2023
Vente de cocaïne	Acc.			1		1	1		7	5		1	
	Total			1		1	1		7	5		1	
Import-export de cocaïne	Acc.			1		1			1				
	Total			1		1			1				
Production de drogues synthétiques	Acc.		2	11	3								
	Total		2	11	3								
Import-export de drogues synthétiques	Acc.			6	2		1		2				
	Total			6	2		1		2				
Vente de drogues synthétiques	Acc.		4	13	3	5	5	2	3	5		1	1
	Total		4	13	3	5	5	2	3	5		1	1
Production de cannabis (culture)	Acc.		3		2	1				2	1		
	Total		3		2	1				2	1		
Import-export d'héroïne	Acc.								1				
	Total								1				
Vente-traffic d'héroïne	Acc.								1				
	Total								1				

PH Trafic d'armes

		2000	2013	2014	2015	2016	2017	2018	2019	2020	2021	2022	2023
Commerce et production d'arme à feu et mun.	Acc.							1	1				
	Total							1	1				

PH Traite des êtres humains

		2000	2013	2014	2015	2016	2017	2018	2019	2020	2021	2022	2023
TEH - exploitation sexuelle	Acc.	1	1		2		1		1		1		
	Total	1	1		2		1		1		1		

PH Violence dans l'espace public

		2000	2013	2014	2015	2016	2017	2018	2019	2020	2021	2022	2023
Violence physique (transport public)	Acc.							1	1	2			



PH Violence dans l'espace public

		2000	2013	2014	2015	2016	2017	2018	2019	2020	2021	2022	2023
	Total							1	1	2			
Violence physique (voie publique)	Acc.	6	10	16	11	5	13	9	9	14	14	12	1
	Tent.						2						
	Total	6	10	16	11	5	15	9	9	14	14	12	1
Violence physique (autre endroit public)	Acc.		1	1	1	1	3	3	1	1		1	
	Total		1	1	1	1	3	3	1	1		1	
Violence physique (endroit accessible au public)	Acc.	11	6	9	9	5	7	6	3	2		7	2
	Tent.											1	
	Total	11	6	9	9	5	7	6	3	2		8	2
Violence sexuelle (transport public)	Acc.												1
	Total												1
Violence sexuelle (voie publique)	Acc.	2	4			2		3	1			3	
	Total	2	4			2		3	1			3	
Violence sexuelle (autre endroit public)	Acc.		2				1			1	1		
	Total		2				1			1	1		
Violence sexuelle (endroit accessible au public)	Acc.	1	2	1					2		5	1	
	Total	1	2	1					2		5	1	
Violence psychique (transport public)	Acc.				1	1					1		1
	Total				1	1					1		1
Violence psychique (voie publique)	Acc.	7	11	7	7	7	4	7	4	6	12	5	2
	Total	7	11	7	7	7	4	7	4	6	12	5	2
Violence psychique (autre endroit public)	Acc.	1								1		1	
	Total	1								1		1	
Violence psychique (endroit accessible au public)	Acc.	4	11	5	4	7	2	4	6	3	2	3	1
	Total	4	11	5	4	7	2	4	6	3	2	3	1
Vol à main armée (voie publique)	Acc.			1					1				
	Total			1					1				



PH Violence dans l'espace public

		2000	2013	2014	2015	2016	2017	2018	2019	2020	2021	2022	2023
Vol à main armée (endroit accessible au public)	Acc.	2				1	1	1	1				
	Tent.											1	
	Total	2				1	1	1	1			1	
Vol avec violence sans arme (voie publique)	Acc.				2	1		1					
	Tent.					1	1		1				
	Total				2	2	1	1	1				
Vol avec violence sans arme (autre endroit public)	Acc.			1									
	Tent.												
	Total			1									
Vol avec violence sans arme (endr. acces. au pub.)	Acc.			1		1	1						1
	Tent.												
	Total			1		1	1						1

PH Autre

		2000	2013	2014	2015	2016	2017	2018	2019	2020	2021	2022	2023
Cyberharcèlement	Acc.	5	3	11	2	2	2		2	1			
	Tent.												
	Total	5	3	11	2	2	2		2	1			
Fraude à l'identité	Acc.	1	1	3	1	11	2	4	5	7	4		2
	Tent.								1				
	Total	1	1	3	1	11	2	4	6	7	4		2

STATISTIQUES POLICIERES DE CRIMINALITE

LIEU DE PERPETRATION: COMMUNE

Beerse

***ANNEXE IV: FAITS ENREGISTRES
NON CRIMINELS***



Beerse

Faits non criminels

Maladies / Décès / Disparition

	2000	2013	2014	2015	2016	2017	2018	2019	2020	2021	2022	2023
Suicide	5	8	3	3	4	4	2	1	4	2	3	
Personne malade	4	1	6	1	4	7	4	2	2	3	4	
Décès suspect			2	1	1	1	3	1	3		4	
Décès naturel	2		1	1	1			1		1		
Disparition (personne disparue)	12	8	1	4	7	6	3	6	1	4	5	1
Accident (sauf roulage)	1	1	5		1	2		2	3		1	
Autres								1				
Total	24	18	18	10	18	20	12	14	13	10	17	1

Appels

	2000	2013	2014	2015	2016	2017	2018	2019	2020	2021	2022	2023
Alarme	1											
Appels			1			1						
Total	1		1			1						

Problèmes sociaux

	2000	2013	2014	2015	2016	2017	2018	2019	2020	2021	2022	2023
Différends familiaux	34	13	8	2	14	11	9	6	10	9	18	6
Différend (pas de coups)	11	1	1			3			2	2	2	
Affaire civile	13	2	1	2	1		2	1	3	1		
Protection de la jeunesse	11	11	5	5		15	17	13	12	28	23	4
Autres	20	1		2	2	4	2		3	6	9	1
Total	89	28	15	11	17	33	30	20	30	46	52	11



Catastrophes

	2000	2013	2014	2015	2016	2017	2018	2019	2020	2021	2022	2023
Dégâts tempête	1	1			1	1	1	1				
Total	1	1			1	1	1	1				

Ordre public

	2000	2013	2014	2015	2016	2017	2018	2019	2020	2021	2022	2023
Troubles		1		1					1			
Autres	2											
Total	2	1		1					1			

Agissements suspects

	2000	2013	2014	2015	2016	2017	2018	2019	2020	2021	2022	2023
	3	9	5	4	4	3	2	3			1	1
Total	3	9	5	4	4	3	2	3			1	1

Objets trouvés

	2000	2013	2014	2015	2016	2017	2018	2019	2020	2021	2022	2023
	5	53	44	62	59	65	60	61	53	45	43	
Total	5	53	44	62	59	65	60	61	53	45	43	

Objets perdus

	2000	2013	2014	2015	2016	2017	2018	2019	2020	2021	2022	2023
	63	326	317	347	351	337	358	335	317	419	346	51
Total	63	326	317	347	351	337	358	335	317	419	346	51



Autres non-infractions

	2000	2013	2014	2015	2016	2017	2018	2019	2020	2021	2022	2023
Ordonnance de capture		1		1				2	1			
Non-respect des conditions		8	8	5	5	4	12	3	5	4	8	1
Procès-verbal d'information	16	3	4	6	5	1	3	3	6	6	1	
Notification		4	6	5	15	12	14	10	8	8	12	
Dégradation involontaire câbles (non-télécom)		3	1		1	2				3		
Demande signalement surveillance électronique											3	3
Fonction de contrôle armes						1	2			4	5	
Autres non infractions	3											
Total	19	19	19	17	26	20	31	18	20	25	29	4