

STATISTIQUES POLICIERES DE CRIMINALITE

LIEU DE PERPETRATION: COMMUNE

Balen

2000 - Trimestre 1 2023

Police fédérale - DGRIDRIIBIPOL

STATISTIQUES POLICIERES DE CRIMINALITE

LIEU DE PERPETRATION: COMMUNE

Balen

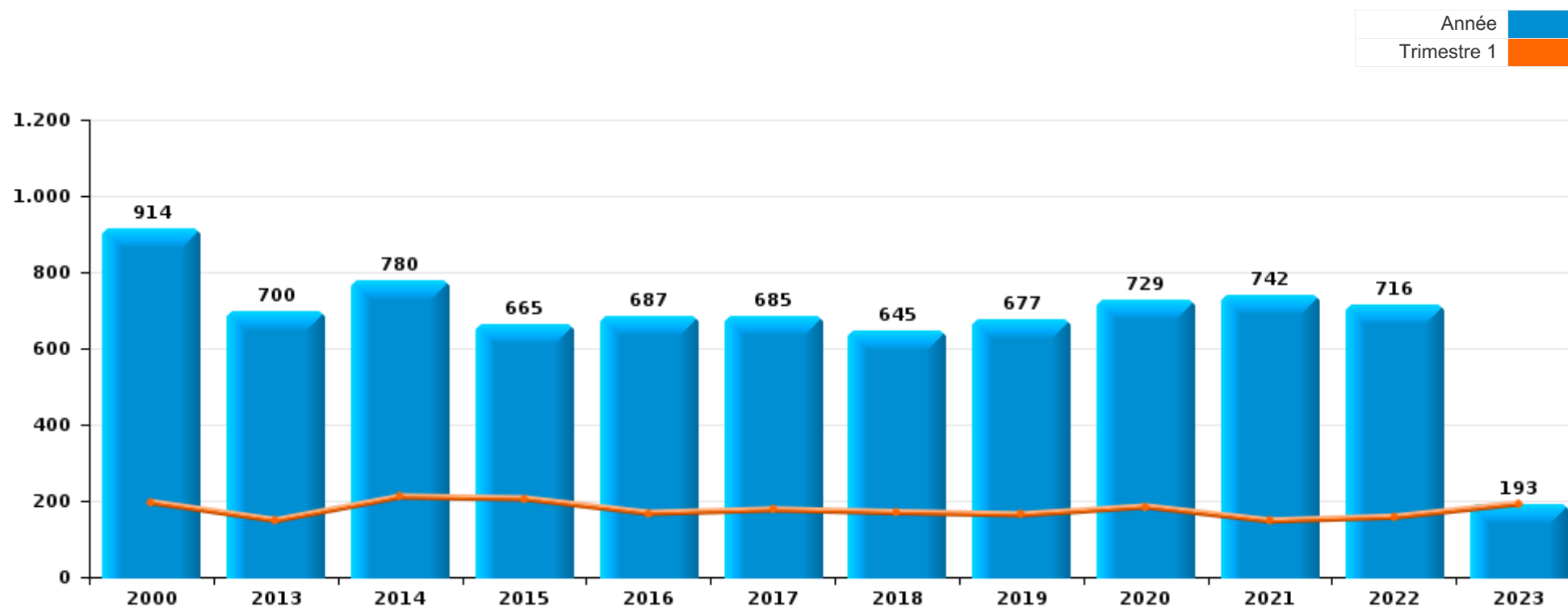
PARTIE I : INFRACTIONS JUDICIAIRES

CRIMINALITE ENREGISTREE COMMISE AU NIVEAU DE LA COMMUNE



Balen

	2000	2013	2014	2015	2016	2017	2018	2019	2020	2021	2022	2023
Nombre total des délits	914	700	780	665	687	685	645	677	729	742	716	193



FPF/DGR/DRI/BIPOL - Statistiques policières de criminalité (date de clôture: 22/09/2023)

Les données pour les années 2001 jusqu'à 2012 ne sont plus publiées mais restent disponibles sur demande auprès du service BIPOL.

Les données pour 2023 ne concernent que le 1er trimestre.



Balen

	2000	2013	2014	2015	2016	2017	2018	2019	2020	2021	2022	2023
Vol et extorsion	400	279	375	251	287	246	222	243	165	169	215	44
Dégradation de la propriété	123	68	69	68	36	52	80	48	55	55	72	17
Infr. contre l'intégrité physique	70	61	60	48	55	59	40	55	67	59	54	22
Fraude	31	46	25	34	32	42	35	40	74	84	98	31
Drogues	53	52	42	53	65	36	46	45	33	40	33	8
Registre de population	26	41	39	41	39	38	60	40	30	44	29	7
Infr. contre autres valeurs morales et sentiments	26	23	24	16	25	24	23	34	23	47	40	6
Criminalité informatique		6	7	12	9	18	19	27	69	39	46	6
Infr. contre la sécurité publique	41	17	18	15	19	23	16	21	7	30	21	9
Protection de la jeunesse		15	14	16	15	18	13	29	24	29	24	15
Environnement	36	9	16	16	11	37	27	19	16	9	8	4
Infr. contre les moeurs	7	9	15	12	22	13	10	17	26	31	25	3
Infr. contre la famille	34	17	21	16	10	10	5	10	11	14	9	6
Armes et explosifs	4	18	7	17	15	16	16	12	7	12	7	5
Législation sur les étrangers	5	10	24	13	15	7	6	10	21	8	7	3
Infr. contre la foi publique	5	7	10	14	4	12	7	10	9	18	6	2
Santé publique	2	1		1	3				72	19		
Autres lois spéciales	5	1	1	4	5	6	6	2	5	10	6	
Infr. contre l'autorité publique	3	10	2		5	9	3	3		7	5	1
Ivresse et alcool	5	2	1	2	6	6	3	5	4	5	6	2
Protection de la personne	11	1		2		2	1	1	2	1	1	1
Infr. contre la liberté individuelle	3	1	1	1	3	3	2	2	1	2	1	
Protection des revenus publics	2	4	3	3	1	2	2		1	2		
Code pénal social			2	1	1	2	1	3	4	3		
Contravention Code pénal	14			1	1							
Hormones et dopage		2	1		1	1	1	1	1	2		
Pratiques commerciales	1		2	2	2	1						
Carte d'identité	4		1	1						1		
Travail	3			2			1		1			
Traite des êtres humains									1	2	2	1
Législation économique				3							1	
Infr. relative au statut juridique de l'enfant						1						
Marchand de sommeil						1						
Sous-total	914	700	780	665	687	685	645	677	729	742	716	193
Contravention règlement policier local	1	41	60	60	44	45	48	29	30	36	41	7
Sous-total	1	41	60	60	44	45	48	29	30	36	41	7
Total	915	741	840	725	731	730	693	706	759	778	757	200

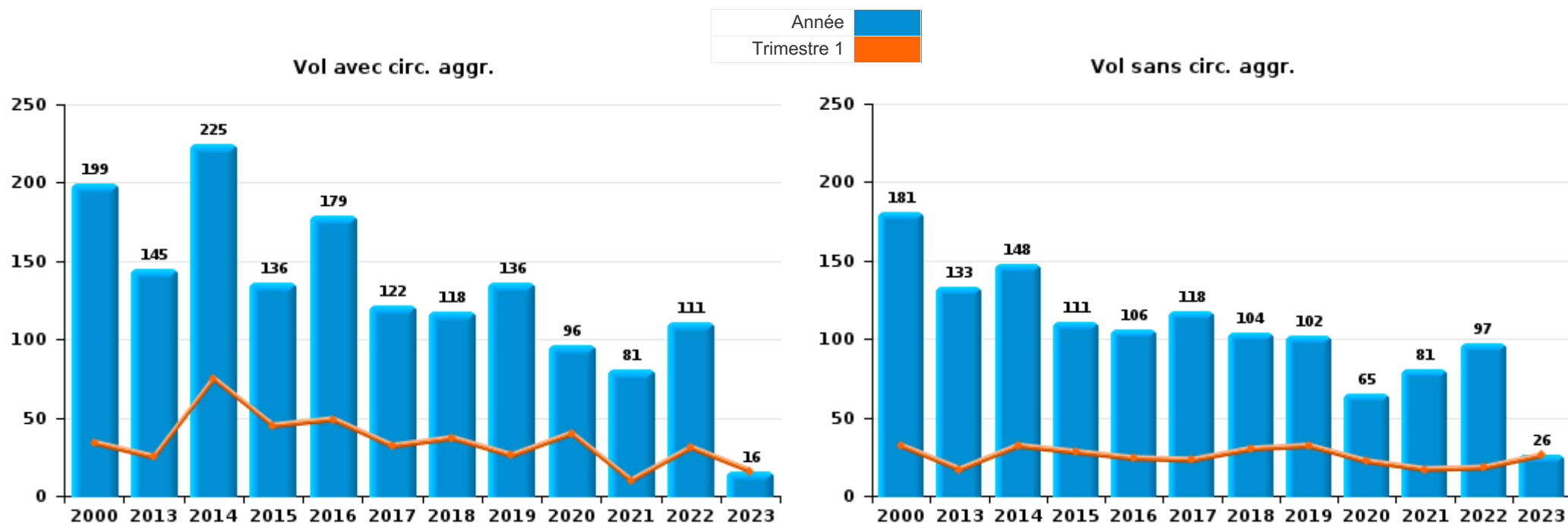
FPF/DGR/DRI/BIPOL - Statistiques policières de criminalité (date de clôture: 22/09/2023)
 Les données pour les années 2001 jusqu'à 2012 ne sont plus publiées mais restent disponibles sur demande auprès du service BIPOL.
 Les données pour 2023 ne concernent que le 1er trimestre.



I.1. Catégorie des infractions : Vol et extorsion (top 5 des infractions au niveau national 2022)

Balen

	2000	2013	2014	2015	2016	2017	2018	2019	2020	2021	2022	2023
Vol avec circ. agr.	199	145	225	136	179	122	118	136	96	81	111	16
Vol sans circ. agr.	181	133	148	111	106	118	104	102	65	81	97	26
Extorsion			2	3		6		5	4	7	7	2
Vol non spécifié	20	1		1	2							
Total	400	279	375	251	287	246	222	243	165	169	215	44





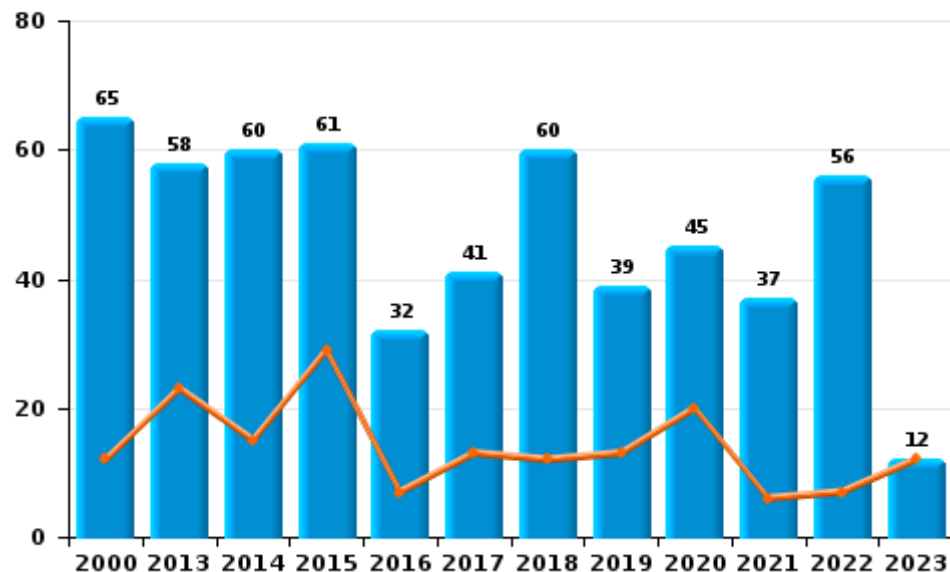
I.2. Catégorie des infractions : Dégradation de la propriété (top 5 des infractions au niveau national 2022)

Balen

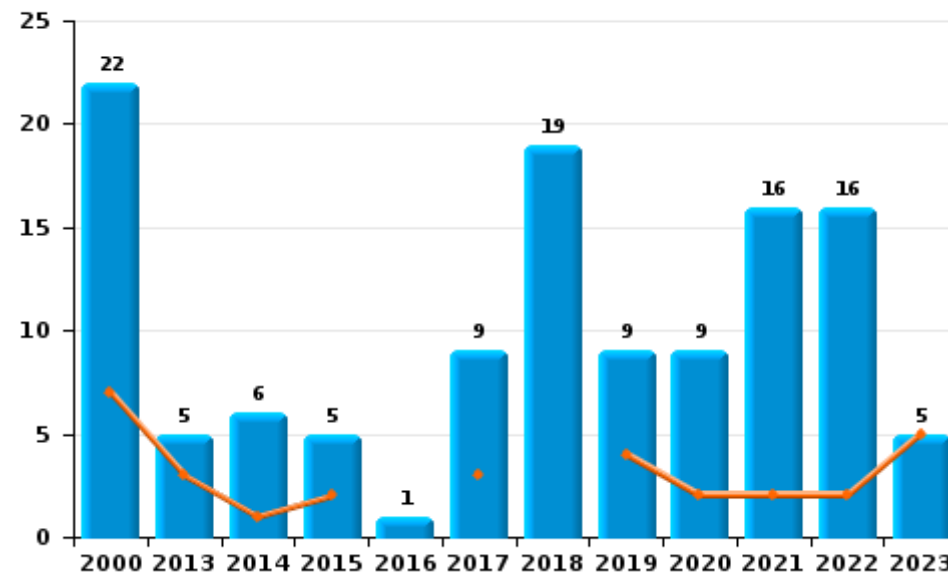
	2000	2013	2014	2015	2016	2017	2018	2019	2020	2021	2022	2023
Vandalisme	65	58	60	61	32	41	60	39	45	37	56	12
Incendie involontaire	18	4	3	1		3	7	6	6	12	6	3
Destruction, dénaturaion, dégradation	36	4	3	2	2	2	1		1	2		
Incendie volontaire	4	1	3	4	1	6	12	3	3	4	10	2
Destruction par explosion volontaire		1			1							
Total	123	68	69	68	36	52	80	48	55	55	72	17



Vandalisme



Incendie

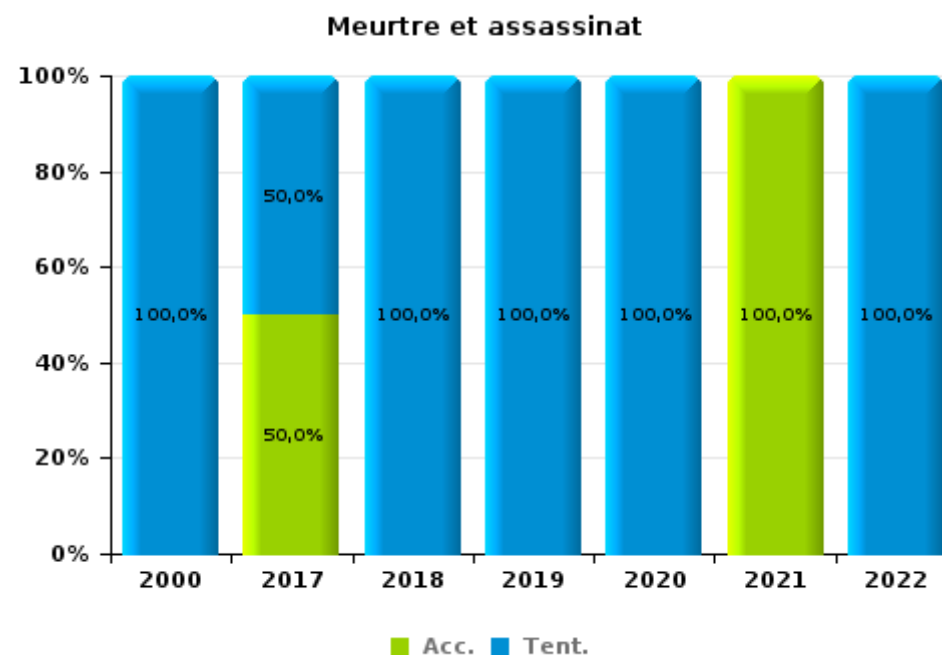
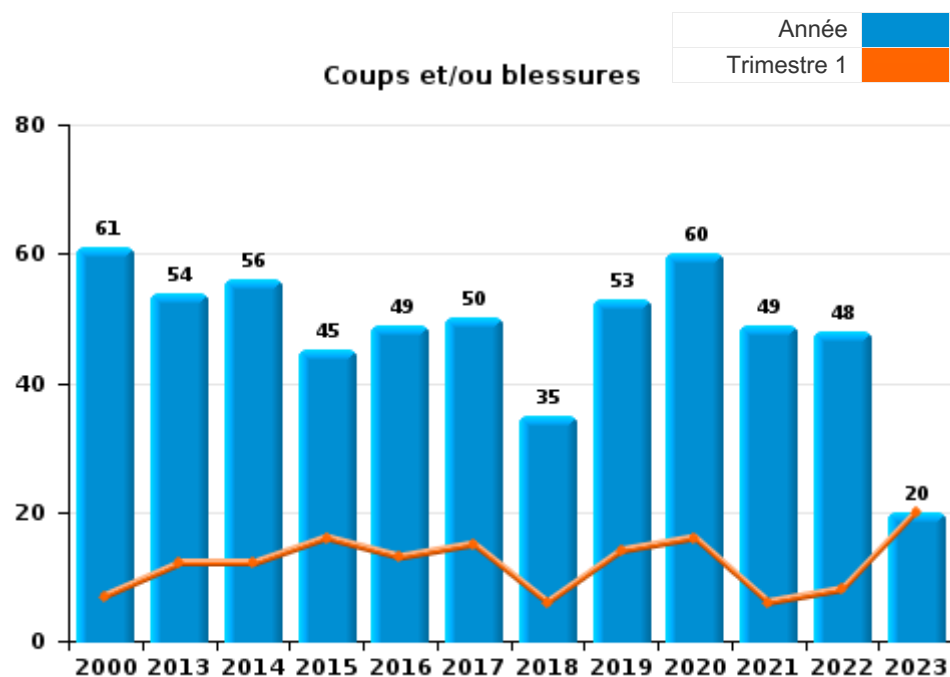




I.3. Catégorie des infractions : Infr. contre l'intégrité physique (top 5 des infractions au niveau national 2022)

Balen

	2000	2013	2014	2015	2016	2017	2018	2019	2020	2021	2022	2023
Coups et/ou blessures	61	54	56	45	49	50	35	53	60	49	48	20
Autres	8	7	4	3	6	7	4	1	5	9	1	2
Meurtre et assassinat	1					2	1	1	2	1	5	
Total	70	61	60	48	55	59	40	55	67	59	54	22





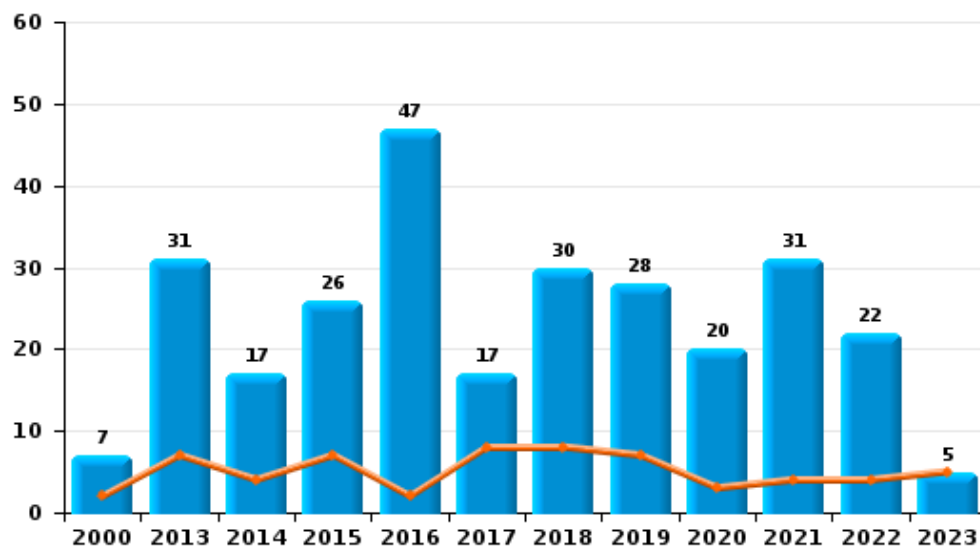
I.4. Catégorie des infractions : Drogues (top 5 des infractions au niveau national 2022)

Balen

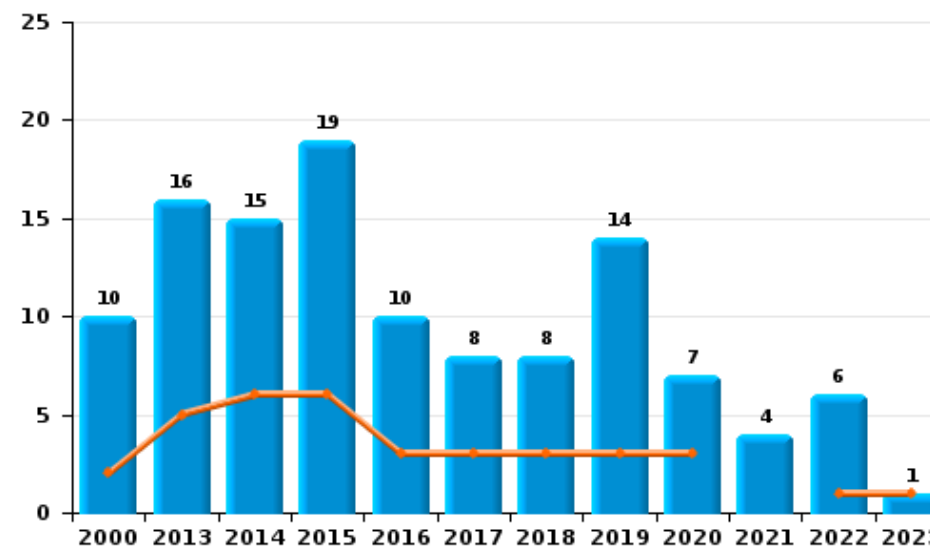
	2000	2013	2014	2015	2016	2017	2018	2019	2020	2021	2022	2023
Détention	7	31	17	26	47	17	30	28	20	31	22	5
Commerce	10	16	15	19	10	8	8	14	7	4	6	1
Fabrication		3	7	6	4	7	3	1	6	3	4	1
Usage	29	2				1	1					1
Importation et exportation	7		3	2	4	2	3	2		2		
Autres						1	1				1	
Total	53	52	42	53	65	36	46	45	33	40	33	8



Détention



Commerce



FPF/DGR/DR1/BIPOL - Statistiques policières de criminalité (date de clôture: 22/09/2023)
 Les données pour les années 2001 jusqu'à 2012 ne sont plus publiées mais restent disponibles sur demande auprès du service BIPOL.
 Les données pour 2023 ne concernent que le 1er trimestre.



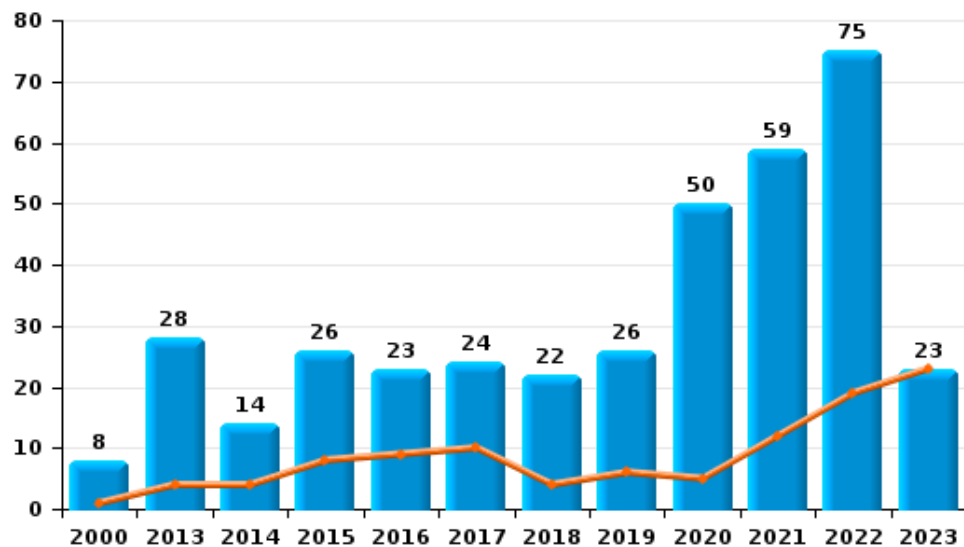
I.5. Catégorie des infractions : Fraude (top 5 des infractions au niveau national 2022)

Balen

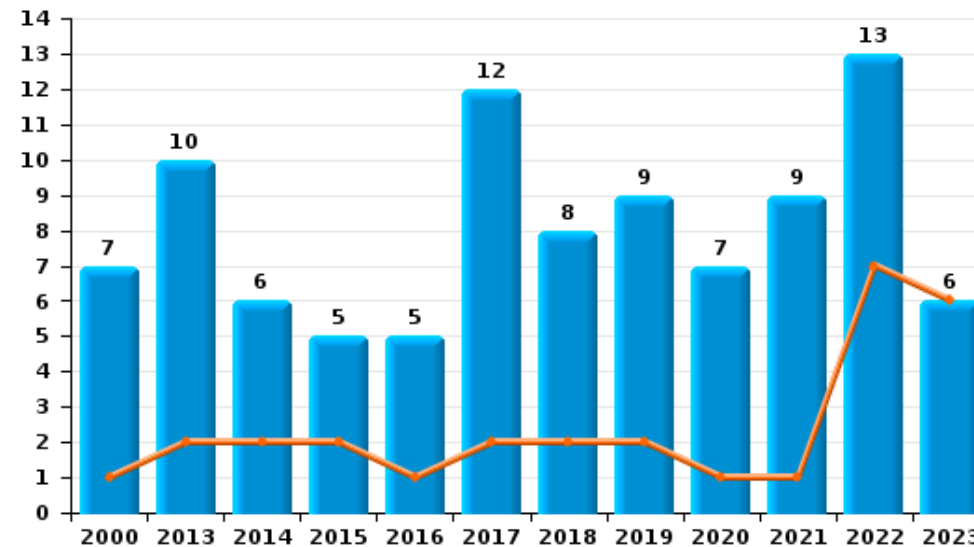
	2000	2013	2014	2015	2016	2017	2018	2019	2020	2021	2022	2023
Escroquerie	8	28	14	26	23	24	22	26	50	59	75	23
Abus de confiance et infr. apparentées	7	10	6	5	5	12	8	9	7	9	13	6
Fraudes: Autres	2	3	2		1			1	11	15	9	
Détournement et destruction frauduleuse	13	3	2	1	1	2	2	1	3	1	1	
Infr. liées à l'insolvabilité		1			1	4	1	3	1			
Recel		1	1	2					1			2
Grivèlerie	1				1		2		1			
Total	31	46	25	34	32	42	35	40	74	84	98	31



Escroquerie



Abus de confiance et infr. apparentées



FPF/DGR/DRI/BIPOL - Statistiques policières de criminalité (date de clôture: 22/09/2023)

Les données pour les années 2001 jusqu'à 2012 ne sont plus publiées mais restent disponibles sur demande auprès du service BIPOL.
Les données pour 2023 ne concernent que le 1er trimestre.

STATISTIQUES POLICIERES DE CRIMINALITE

LIEU DE PERPETRATION: COMMUNE

Balen

PARTIE II : FIGURES CRIMINELLES / PHENOMENES



Balen

FC Vol moyen de transport

	2000	2013	2014	2015	2016	2017	2018	2019	2020	2021	2022	2023
Vol de voiture	25	6	8	5	7	6	2	3		1	2	
Vol de moto	3		4	2	2	1		2	2			1
Carjacking	2			1		1						
Homejacking						1	1	1				
Vol dans les garages			2	1	2	1						
Vol de vélomoteur	15	7	8	2	5	1	1	5	2	2	2	
Vol de vélo	67	50	73	53	48	38	34	54	31	27	50	11

FC Cambriolage

	2000	2013	2014	2015	2016	2017	2018	2019	2020	2021	2022	2023
Cambriolage dans habitation	74	57	107	52	82	42	35	53	23	32	39	7
Cambriolage ds entreprise ou commerce	40	16	19	11	9	11	14	19	5	4	3	4
Cambriolage ds service public ou bâtiment administ	6	6	6	4	11	2	9	7	2	2	3	1
Cambriolage dans bâtiment (total)	119	78	131	67	102	54	58	79	30	38	45	12



FC Vol autre

	2000	2013	2014	2015	2016	2017	2018	2019	2020	2021	2022	2023
Vol à main armée	8		1	4	4	5	2	2	1	1	1	
Vol avec violence sans arme	4	1	6	4	2	6	2	9	8	8	14	1
Vol dans ou sur un véhicule	26	18	27	16	17	16	16	20	6	5	18	
Vol d'armes et explosifs	3	1	6	3	2		1	1	2	1	2	
Vol à l'arraché	1					2	3	1	2			
Vol à la tire	3	18	8	3	6	3	5	5	3	4	1	1
Vol à l'étalage	7	6	10	9	5	11		3	7	11	9	5
Vol par ruse	3	1	2	1	3	2	1	3		2	1	
Vol de métaux	3	5	1	7	5	6	6	2	5	1	5	1
Vol sur les chantiers	8	4	11	7	15	9	8	6	6	9	7	
Home-invasion					3			1				
Vol d'animaux	2	2	2		2		4	2		1	2	
Vol de cargaison			1								1	

Criminalité ICT

	2000	2013	2014	2015	2016	2017	2018	2019	2020	2021	2022	2023
Fraude de cartes de paiements					3	3	2		2	1	2	
Phishing		1		1		1	5	7	34	15	14	3
Ransomware						2						
Shouldersurfing									1			
Skimming											1	

FC Autre

	2000	2013	2014	2015	2016	2017	2018	2019	2020	2021	2022	2023
Violence contre les métiers d'intérêt général		3			2	3		1	1			
Graffiti			4		1	2	1			1		
Dégradation de voiture	13	16	20	31	12	22	25	21	36	16	24	7
Rixe au couteau		1	1						1		1	



PH Violence intrafamiliale (VIF)

	2000	2013	2014	2015	2016	2017	2018	2019	2020	2021	2022	2023
VIF: physique, dans le couple	9	17	19	17	21	14	17	22	22	20	18	6
VIF: physique, envers des descendants	2	2	2	3	2	1	3	4	4	7	4	2
VIF: physique, envers d'autres membres	7	1	5	3	2	3	2	2	5	3	4	1
VIF: sexuelle, dans le couple										1		
VIF: sexuelle, envers des descendants				1	1		1		5	4		
VIF: sexuelle, envers d'autres membres							1		2			
VIF: psychique, dans le couple	25	19	20	14	9	12	5	9	12	15	12	5
VIF: psychique, envers des descendants										1	1	
VIF: psychique, envers d'autres membres						1	1					
VIF: économique, dans le couple		1	2	3		2		1	3	3		1
VIF: économique, envers des descendants									1			
VIF: économique, envers d'autres membres	9	1	3	3	2	1		2		2		2

PH Hormones et dopage

	2000	2013	2014	2015	2016	2017	2018	2019	2020	2021	2022	2023
Dopage humain		2	1		2	1	1	2	1	2		
Engraissement illégal								1				



PH Drogues

	2000	2013	2014	2015	2016	2017	2018	2019	2020	2021	2022	2023
Vente de cocaïne	1	3	4	2	1	1	2	1	1			
Import-export de cocaïne					1							
Production de drogues synthétiques			1	1								
Import-export de drogues synthétiques						1		1				
Vente de drogues synthétiques	1	4	2	7	3	4	5	3	1		1	1
Production de cannabis (culture)		3	2	3		3	2	1	4	2	2	1
Vente de cannabis en grande quantité						1			1			
Vente-traffic d héroïne								1				

PH Trafic d'armes

	2000	2013	2014	2015	2016	2017	2018	2019	2020	2021	2022	2023
Commerce et production d'arme à feu et mun.				1	1				1			

PH Traite des êtres humains

	2000	2013	2014	2015	2016	2017	2018	2019	2020	2021	2022	2023
TEH - exploitation économique									1	1	1	
TEH - exploitation sexuelle			1	1			1			1	1	1



PH Violence dans l'espace public

	2000	2013	2014	2015	2016	2017	2018	2019	2020	2021	2022	2023
Violence physique (transport public)									1			
Violence physique (voie publique)	19	10	11	7	4	8	6	17	6	18	17	2
Violence physique (autre endroit public)		1	1	1	1	1		1	1	1	1	3
Violence physique (endroit accessible au public)	17	15	10	5	4	21	7	3	7	1	8	3
Violence sexuelle (voie publique)	2	1	4			4		1	4		3	
Violence sexuelle (autre endroit public)					1						1	
Violence sexuelle (endroit accessible au public)		1	4	1	3	1	1	1		4	6	
Violence psychique (voie publique)	9	6	2	3	4	5	3	7		11	8	2
Violence psychique (autre endroit public)	1	1	1			1	1		1			
Violence psychique (endroit accessible au public)	4	5		5	2	10	2	5	1	9	3	
Vol à main armée (voie publique)	1			1		1	1		1			
Vol à main armée (autre endroit public)			1									
Vol à main armée (endroit accessible au public)	4			2		3	1	1		1	1	
Vol avec violence sans arme (voie publique)	1		2		1	1		3		1	2	
Vol avec violence sans arme (endr. acces. au pub.)	2		2	1		2				1	2	

PH Autre

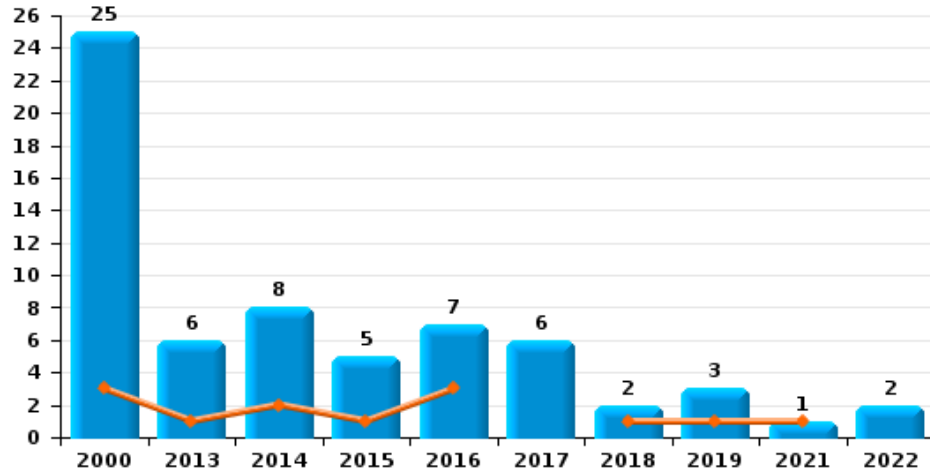
	2000	2013	2014	2015	2016	2017	2018	2019	2020	2021	2022	2023
Faux policiers							1			2		
Cyberharcèlement	2	2	3	2	7	7	2	9	1	7	5	1
Fraude à l'identité	1	1	4	7	2	5	4	7	3	8	3	2



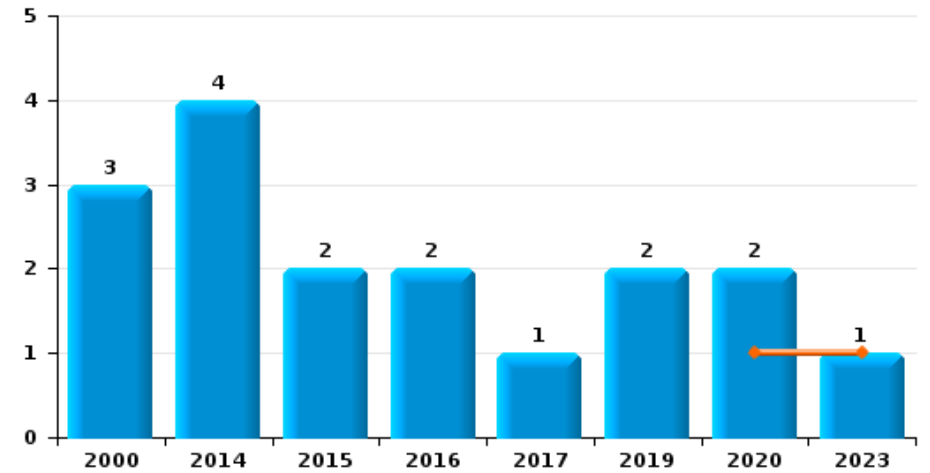
Balen

Année	■
Trimestre 1	■

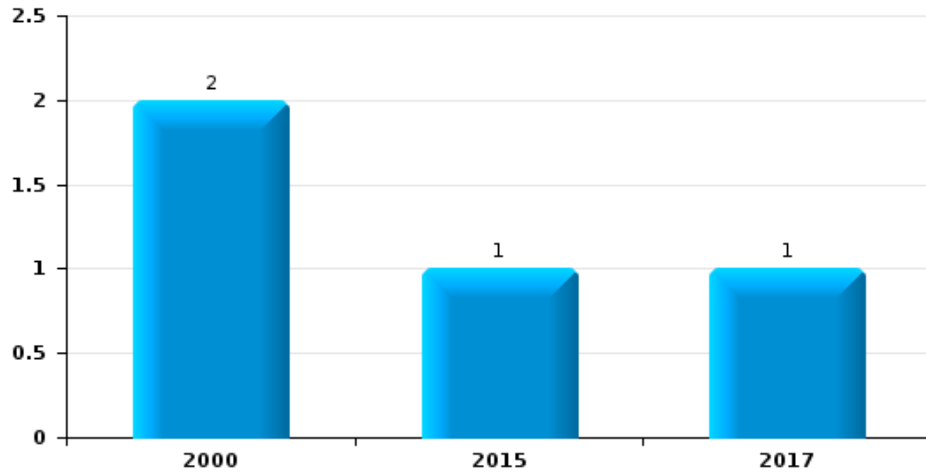
Vol de voiture



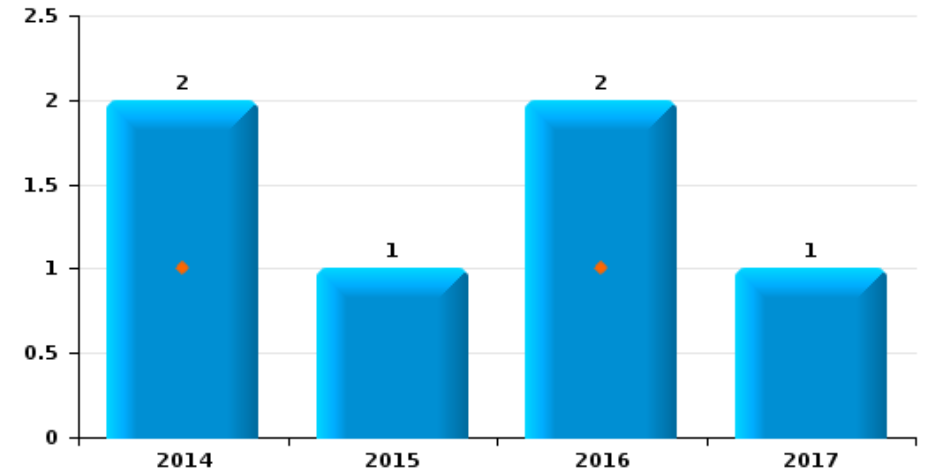
Vol de moto



Carjacking



Vol dans les garages

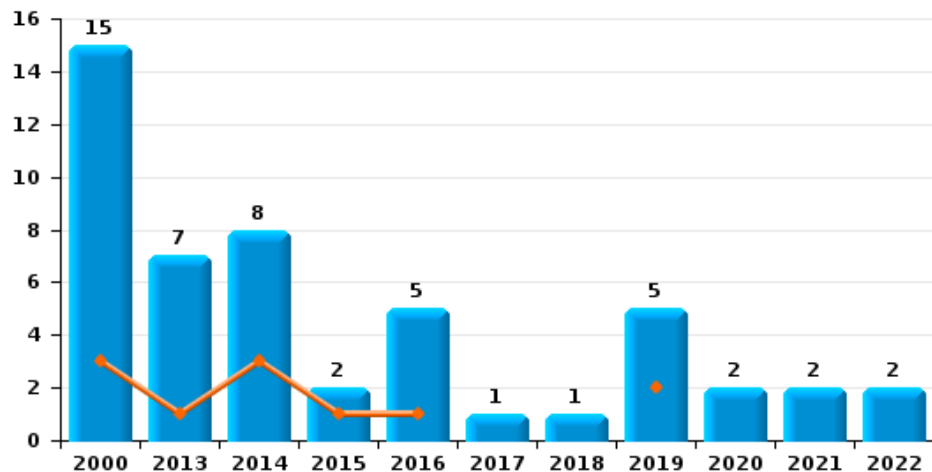




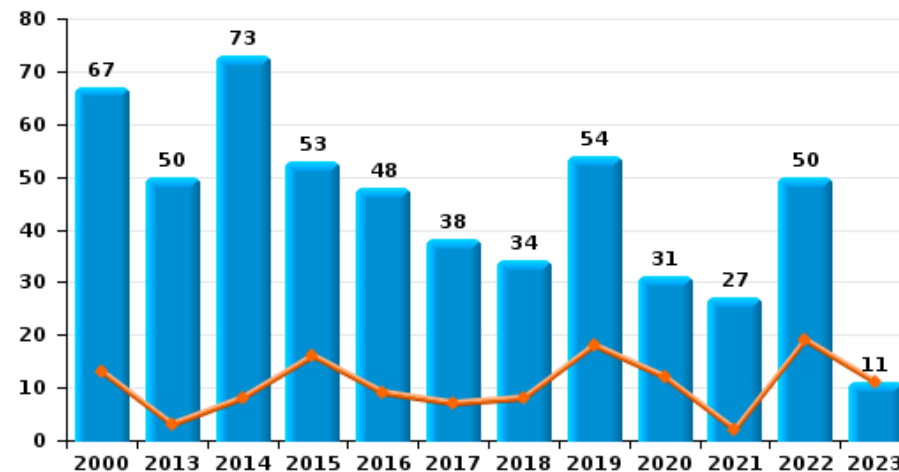
Balen



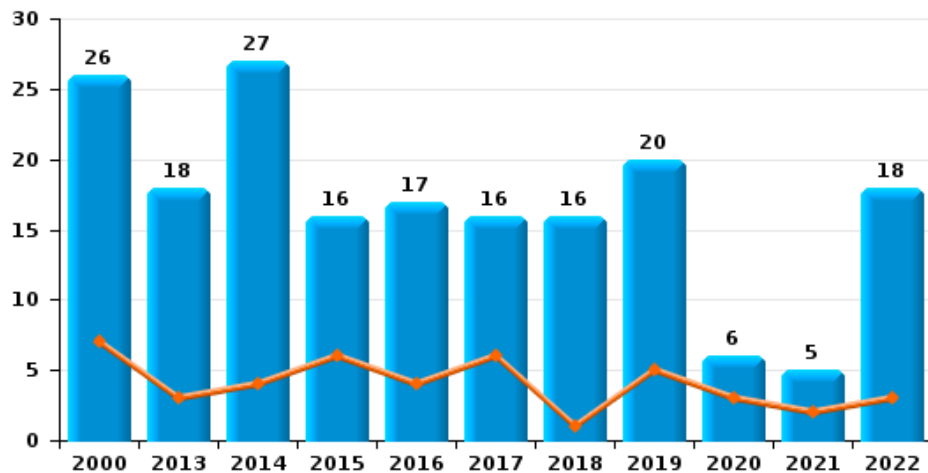
Vol de vélomoteur



Vol de vélo



Vol dans ou sur un véhicule

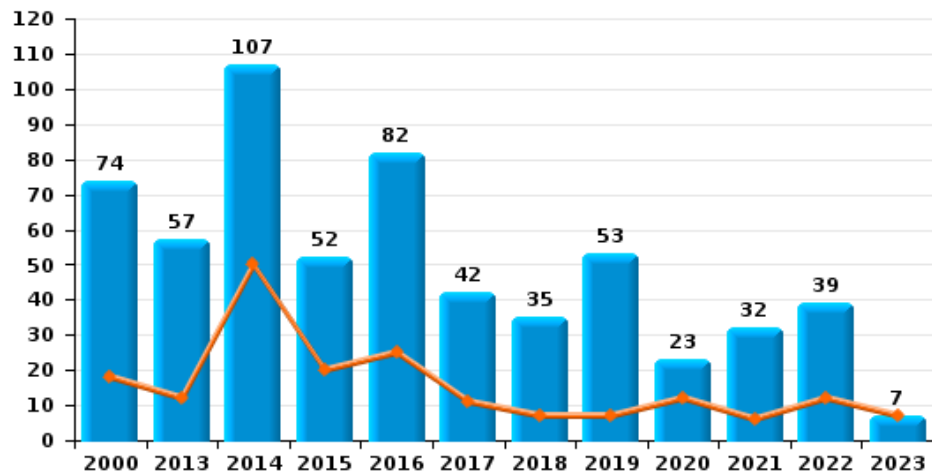




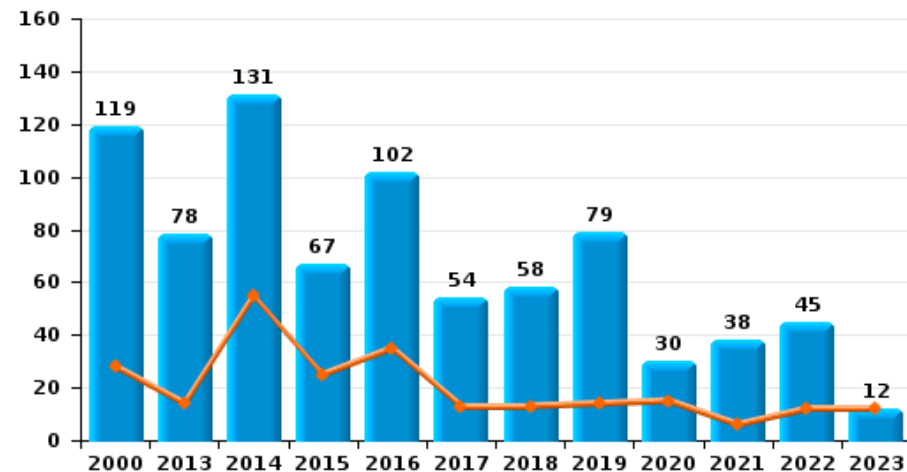
Balen

Année ■
Trimestre 1 ■

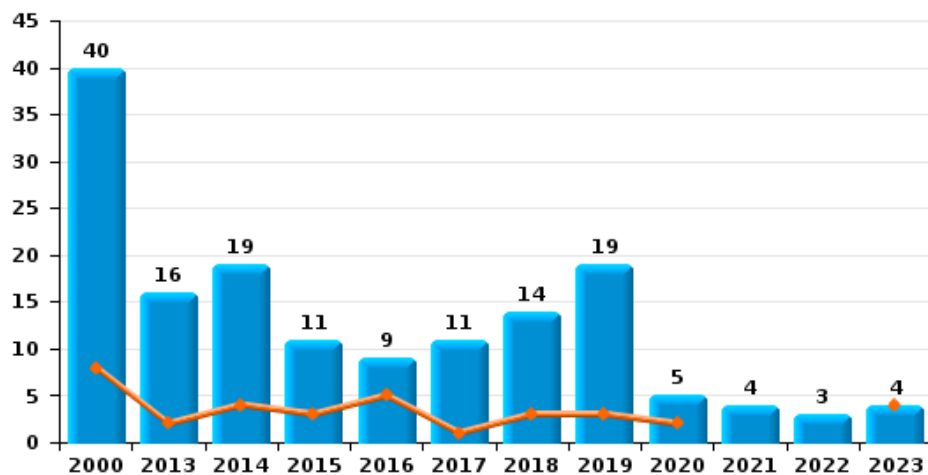
Cambriolage dans habitation



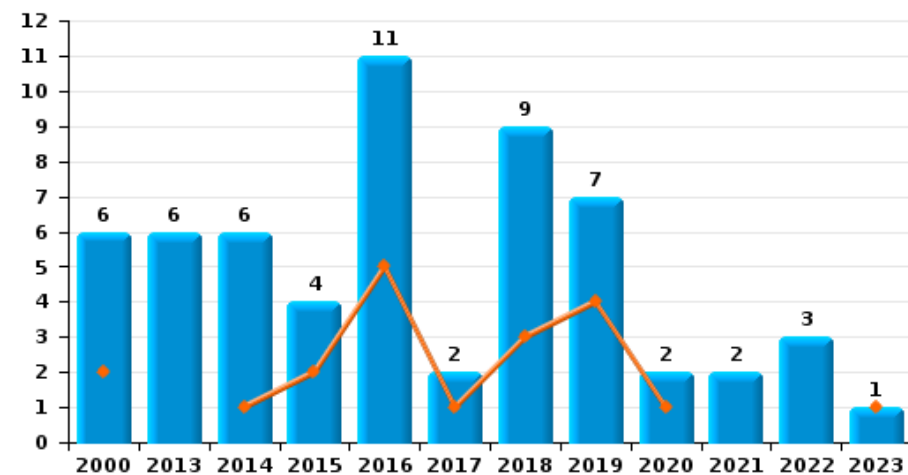
Cambriolage dans bâtiment (total)



Cambriolage ds entreprise ou commerce

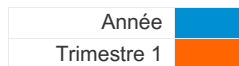


Cambriolage ds service public ou bâtiment administratif

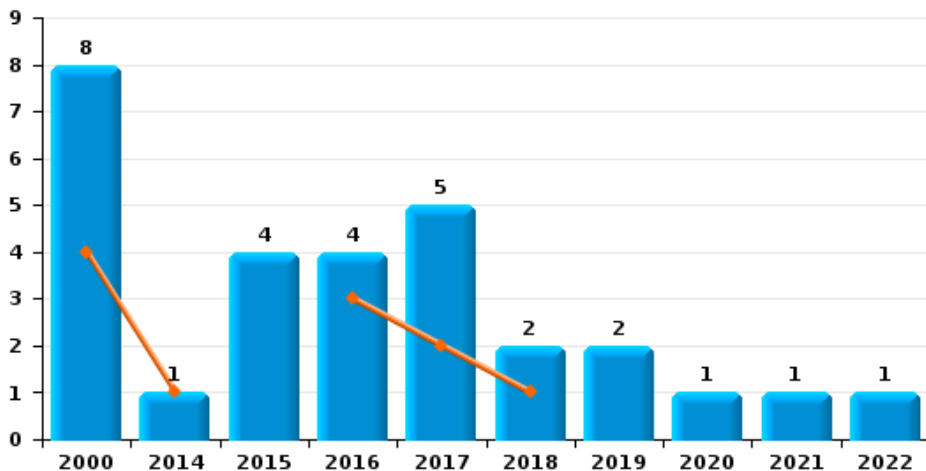




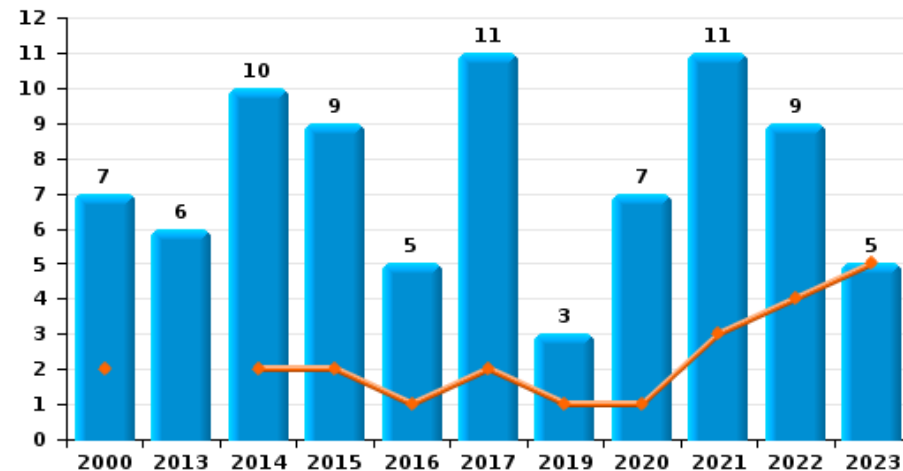
Balen



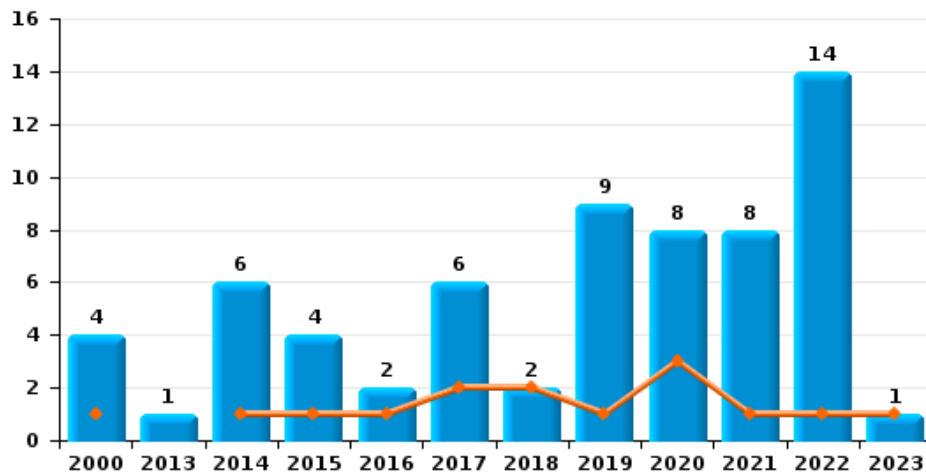
Vol à main armée



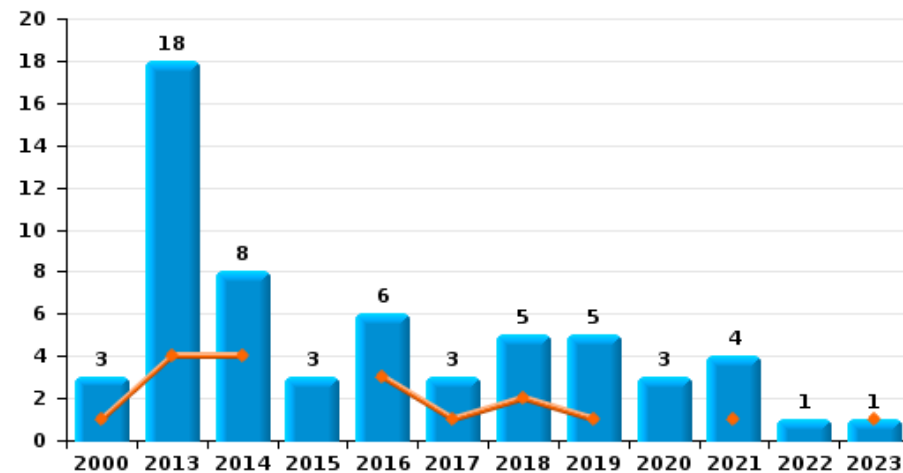
Vol à l'étalage



Vol avec violence sans arme



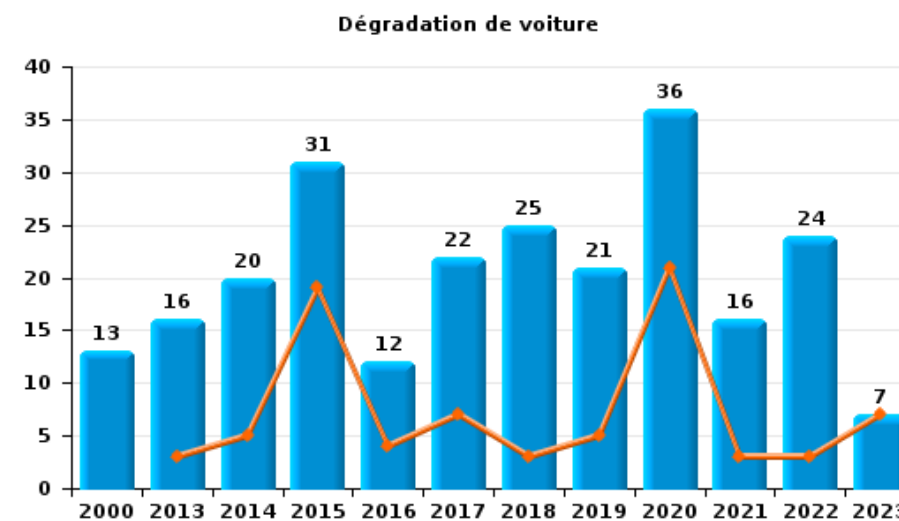
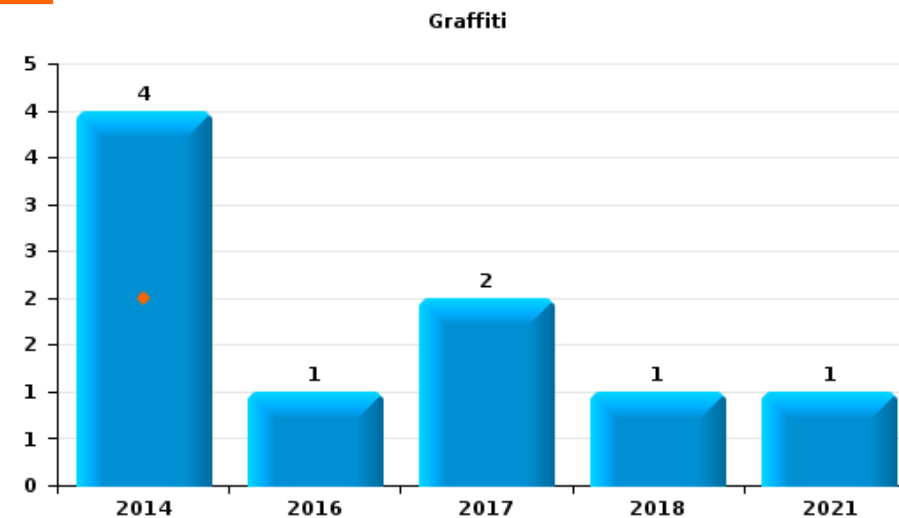
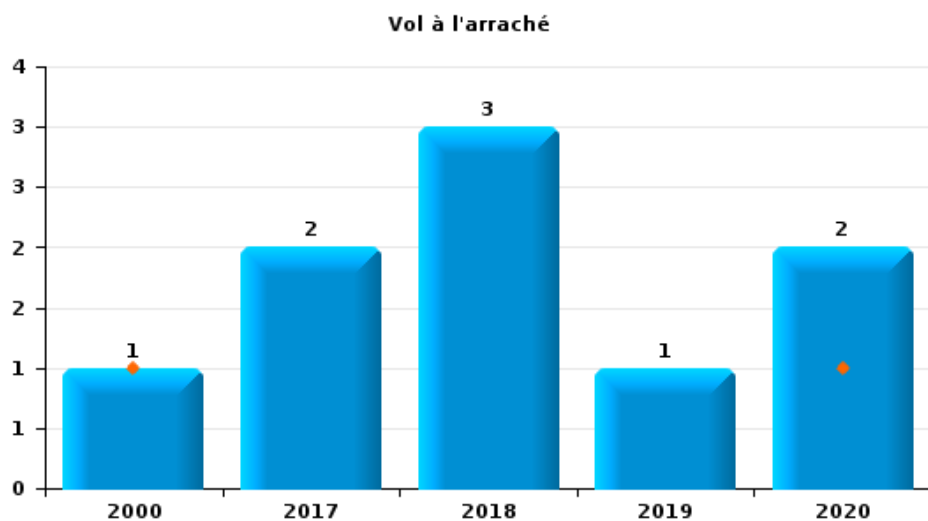
Vol à la tire





Balen

Année	■
Trimestre 1	■





Balen

FC Vol moyen de transport

		2000	2013	2014	2015	2016	2017	2018	2019	2020	2021	2022	2023
Vol de voiture	Trim 1	3	1	2	1	3		1	1		1		
	Trim 2	5	2	1	2	1	1	1	1				
	Trim 3	9	2	1	1	1	2		1				
	Trim 4	8	1	4	1	2	3					2	
	Total	25	6	8	5	7	6	2	3			1	2
Vol de moto	Trim 1									1			1
	Trim 2	1		2	2		1		1				
	Trim 3	2		2		1			1	1			
	Trim 4					1							
	Total	3		4	2	2	1		2	2			
Carjacking	Trim 2						1						
	Trim 4	2			1								
	Total	2			1		1						
Homejacking	Trim 1							1					
	Trim 2								1				
	Trim 3					1							
	Total					1		1	1				
Vol dans les garages	Trim 1			1		1							
	Trim 2				1		1						
	Trim 4					1							
	Total			2	1	2	1						
Vol de vélomoteur	Trim 1	3	1	3	1	1			2				
	Trim 2	5	3	4		1		1	1		1	1	
	Trim 3	6			1	2			2	2			
	Trim 4	1	3	1		1	1				1	1	
	Total	15	7	8	2	5	1	1	5	2	2	2	



FC Vol moyen de transport

		2000	2013	2014	2015	2016	2017	2018	2019	2020	2021	2022	2023
Vol de vélo	Trim 1	13	3	8	16	9	7	8	18	12	2	19	11
	Trim 2	18	20	20	13	11	11	14	7	5	9	11	
	Trim 3	20	14	28	13	16	12	4	17	8	11	15	
	Trim 4	16	13	17	11	12	8	8	12	6	5	5	
Total		67	50	73	53	48	38	34	54	31	27	50	11



FC Cambriolage

		2000	2013	2014	2015	2016	2017	2018	2019	2020	2021	2022	2023
Cambriolage dans habitation	Trim 1	18	12	50	20	25	11	7	7	12	6	12	7
	Trim 2	6	10	13	6	11	15	7	11	1	4	8	
	Trim 3	30	13	13	12	22	6	7	17	6	10	12	
	Trim 4	20	22	31	14	24	10	14	18	4	12	7	
	Total	74	57	107	52	82	42	35	53	23	32	39	7
Cambriolage ds entreprise ou commerce	Trim 1	8	2	4	3	5	1	3	3	2			4
	Trim 2	14	5	5	5	1	2	5	1		3		
	Trim 3	12	2	6	2	1	1	4	8	3	1	2	
	Trim 4	6	7	4	1	2	7	2	7			1	
	Total	40	16	19	11	9	11	14	19	5	4	3	4
Cambriolage ds service public ou bâtiment administ	Trim 1	2		1	2	5	1	3	4	1			1
	Trim 2	2	2	1		2	1	2	3			2	
	Trim 3	1	2	1	1	4		2			1	1	
	Trim 4	1	2	3	1			2		1	1		
	Total	6	6	6	4	11	2	9	7	2	2	3	1
Cambriolage dans bâtiment (total)	Trim 1	28	14	55	25	35	13	13	14	15	6	12	12
	Trim 2	22	16	19	11	14	17	14	15	1	7	10	
	Trim 3	42	17	20	15	27	7	13	25	9	12	15	
	Trim 4	27	31	37	16	26	17	18	25	5	13	8	
	Total	119	78	131	67	102	54	58	79	30	38	45	12



FC Vol autre

		2000	2013	2014	2015	2016	2017	2018	2019	2020	2021	2022	2023
Vol à main armée	Trim 1	4		1		3	2	1					
	Trim 2							1		1	1		
	Trim 3	1					1		1				
	Trim 4	3			4	1	2		1				
	Total	8		1	4	4	5	2	2	1	1	1	
Vol avec violence sans arme	Trim 1	1		1	1	1	2	2	1	3	1	1	1
	Trim 2	2					2		4	1	2	4	
	Trim 3		1		1		2		2	4	3	5	
	Trim 4	1		5	2	1			2		2	4	
	Total	4	1	6	4	2	6	2	9	8	8	14	1
Vol dans ou sur un véhicule	Trim 1	7	3	4	6	4	6	1	5	3	2	3	
	Trim 2	6	8	11	3	6	1	9	3	2	1	6	
	Trim 3	12	2	11	6	3	1	1	7	1		4	
	Trim 4	1	5	1	1	4	8	5	5		2	5	
	Total	26	18	27	16	17	16	16	20	6	5	18	
Vol d'armes et explosifs	Trim 1	1		1	1			1		1		1	
	Trim 2	1			2				1	1			
	Trim 3		1	1								1	
	Trim 4	1		4		2					1		
	Total	3	1	6	3	2		1	1	2	1	2	
Vol à l'arraché	Trim 1	1								1			
	Trim 2						1	1		1			
	Trim 3						1	1	1				
	Trim 4							1					
	Total	1					2	3	1	2			



FC Vol autre

		2000	2013	2014	2015	2016	2017	2018	2019	2020	2021	2022	2023
Vol à la tire	Trim 1	1	4	4		3	1	2	1		1		1
	Trim 2	1	5	1	1	1	1	1					
	Trim 3	1	3	3	1	1		1	2	2	1		
	Trim 4		6		1	1	1	1	2	1	2	1	
	Total	3	18	8	3	6	3	5	5	3	4	1	1
Vol à l'étalage	Trim 1	2		2	2	1	2		1	1	3	4	5
	Trim 2	2	3	1	3	1	2			3	6	1	
	Trim 3		2	2	3	1	1		1	2		1	
	Trim 4	3	1	5	1	2	6		1	1	2	3	
	Total	7	6	10	9	5	11		3	7	11	9	5
Vol par ruse	Trim 1	1		1		1			1		1	1	
	Trim 2		1					1	1				
	Trim 3				1	1	1						
	Trim 4	2		1		1	1		1		1		
	Total	3	1	2	1	3	2	1	3		2	1	
Vol de métaux	Trim 1	1				2	1	2	1	2		2	1
	Trim 2	2	3		3	2	3	3				2	
	Trim 3		2	1	4			1		3	1	1	
	Trim 4					1	2		1				
	Total	3	5	1	7	5	6	6	2	5	1	5	1
Vol sur les chantiers	Trim 1				1	5		5		5			
	Trim 2	3		3		4		1	2		1	4	
	Trim 3	2	1	4	3	4	4		1		3	2	
	Trim 4	3	3	4	3	2	5	2	3	1	5	1	
	Total	8	4	11	7	15	9	8	6	6	9	7	
Home-invasion	Trim 1					3							
	Trim 3								1				
	Total					3			1				



FC Vol autre

		2000	2013	2014	2015	2016	2017	2018	2019	2020	2021	2022	2023
Vol d'animaux	Trim 1	1		1		1		1	1			1	
	Trim 2		1	1					1			1	
	Trim 3	1						1			1		
	Trim 4		1			1		2					
Total		2	2	2		2		4	2		1	2	
Vol de cargaison	Trim 3			1								1	
Total				1								1	



Criminalité ICT

		2000	2013	2014	2015	2016	2017	2018	2019	2020	2021	2022	2023
Fraude de cartes de paiements	Trim 1						1						
	Trim 2						1	1			1		
	Trim 3					2	1						
	Trim 4					1		1		2		2	
	Total					3	3	2		2	1	2	
Phishing	Trim 1									9	7	3	3
	Trim 2		1					3	2	9	3	3	
	Trim 3						1	2	3	12	3	3	
	Trim 4				1				2	4	2	5	
	Total		1		1		1	5	7	34	15	14	3
Ransomware	Trim 1						1						
	Trim 4						1						
	Total						2						
Shouldersurfing	Trim 4									1			
	Total									1			
Skimming	Trim 4											1	
	Total											1	



FC Autre

		2000	2013	2014	2015	2016	2017	2018	2019	2020	2021	2022	2023
Violence contre les métiers d'intérêt général	Trim 1		1										
	Trim 2		1			1							
	Trim 3		1			1							
	Trim 4				2	1		1	1				
Total			3			2	3		1	1			
Graffiti	Trim 1			2									
	Trim 2			2				1					
	Trim 3					1					1		
	Trim 4				1	1							
Total				4		1	2	1			1		
Dégradation de voiture	Trim 1		3	5	19	4	7	3	5	21	3	3	7
	Trim 2	2	5	5	4	2	5	3	5	7	5	5	
	Trim 3	8	3	7	1	2	8	3	4	7	5	11	
	Trim 4	3	5	3	7	4	2	16	7	1	3	5	
Total		13	16	20	31	12	22	25	21	36	16	24	7
Rixe au couteau	Trim 2		1	1									
	Trim 3											1	
	Trim 4								1				
Total			1	1					1			1	



PH Violence intrafamiliale (VIF)

		2000	2013	2014	2015	2016	2017	2018	2019	2020	2021	2022	2023
VIF: physique, dans le couple	Trim 1		4	5	7	5	4	5	5	3	6	3	6
	Trim 2	2	3	6	3	6	2	1	5	3	5	7	
	Trim 3	6	6	4	5	4	4	7	5	8	6	6	
	Trim 4	1	4	4	2	6	4	4	7	8	3	2	
	Total	9	17	19	17	21	14	17	22	22	20	18	6
VIF: physique, envers des descendants	Trim 1		1		1		1			2	2	1	2
	Trim 2									1	2	2	
	Trim 3	2			2	2		2		1	1	1	
	Trim 4		1	2				1	4		2		
	Total	2	2	2	3	2	1	3	4	4	7	4	2
VIF: physique, envers d'autres membres	Trim 1		1			1	1		1	2	1	1	1
	Trim 2	4		2			2	1			1	1	
	Trim 3	3		1	2			1	1			2	
	Trim 4			2	1	1				3	1		
	Total	7	1	5	3	2	3	2	2	5	3	4	1
VIF: sexuelle, dans le couple	Trim 2										1		
Total											1		
VIF: sexuelle, envers des descendants	Trim 1				1	1				3	2		
	Trim 2									1			
	Trim 3							1					
	Trim 4									1	2		
	Total				1	1		1		5	4		
VIF: sexuelle, envers d'autres membres	Trim 1							1					
	Trim 2									1			
	Trim 3									1			
	Total							1		2			



PH Violence intrafamiliale (VIF)

		2000	2013	2014	2015	2016	2017	2018	2019	2020	2021	2022	2023
VIF: psychique, dans le couple	Trim 1	3	6	5		4	2	2	5	2	1	4	5
	Trim 2	6	8	3	4	3	2	2		4	3	1	
	Trim 3	7	2	7	8	1	3	1	2	3	3	1	
	Trim 4	9	3	5	2	1	5		2	3	8	6	
	Total	25	19	20	14	9	12	5	9	12	15	12	5
VIF: psychique, envers des descendants	Trim 4										1	1	
Total											1	1	
VIF: psychique, envers d'autres membres	Trim 2							1					
	Trim 3						1						
	Total						1	1					
VIF: économique, dans le couple	Trim 1				1		1			1			1
	Trim 2		1		1		1		1				
	Trim 3			1						2	2		
	Trim 4			1	1						1		
	Total		1	2	3		2		1	3	3		1
VIF: économique, envers des descendants	Trim 3									1			
Total										1			
VIF: économique, envers d'autres membres	Trim 1	4		1	2	1							2
	Trim 2								1				
	Trim 3	2	1	1	1		1				1		
	Trim 4	3		1		1			1		1		
	Total	9	1	3	3	2	1		2		2		2



PH Hormones et dopage

		2000	2013	2014	2015	2016	2017	2018	2019	2020	2021	2022	2023
Dopage humain	Trim 1							1	1				
	Trim 2			1		2					2		
	Trim 3		1										
	Trim 4		1				1		1	1			
Total			2	1		2	1	1	2	1	2		
Engraissement illégal	Trim 4								1				
Total									1				



PH Drogues

		2000	2013	2014	2015	2016	2017	2018	2019	2020	2021	2022	2023
Vente de cocaïne	Trim 1		2	2	2			1					
	Trim 2	1		2		1		1		1			
	Trim 3		1				1						
	Trim 4								1				
	Total	1	3	4	2	1	1	2	1	1			
Import-export de cocaïne	Trim 2				1								
Total					1								
Production de drogues synthétiques	Trim 1				1								
	Trim 4			1									
	Total		1	1									
Import-export de drogues synthétiques	Trim 1								1				
	Trim 3					1							
	Total					1		1					
Vente de drogues synthétiques	Trim 1		1		3	1	2	1	1			1	1
	Trim 2	1		1				1					
	Trim 3		1	1	1	1	2	1	1				
	Trim 4		1	1	2	1		2	1	1			
	Total	1	4	2	7	3	4	5	3	1		1	1
Production de cannabis (culture)	Trim 1		1		1		1	1		2	1	1	1
	Trim 2		2	1	2		1	1					
	Trim 3			1			1		1	1			
	Trim 4									1	1	1	
	Total		3	2	3		3	2	1	4	2	2	1
Vente de cannabis en grande quantité	Trim 1									1			
	Trim 3					1							
	Total					1				1			



PH Drogues

		2000	2013	2014	2015	2016	2017	2018	2019	2020	2021	2022	2023
Vente-traffic d héroïne	Trim 1								1				
	Total								1				



PH Trafic d'armes

		2000	2013	2014	2015	2016	2017	2018	2019	2020	2021	2022	2023
Commerce et production d'arme à feu et mun.	Trim 1				1								
	Trim 2									1			
	Trim 4					1							
	Total				1	1				1			



PH Traite des êtres humains

		2000	2013	2014	2015	2016	2017	2018	2019	2020	2021	2022	2023
TEH - exploitation économique	Trim 1											1	
	Trim 3									1			
	Trim 4										1		
	Total									1	1	1	
TEH - exploitation sexuelle	Trim 1				1								1
	Trim 2										1		
	Trim 3							1					
	Trim 4			1								1	
	Total			1	1			1			1	1	1



PH Violence dans l'espace public

		2000	2013	2014	2015	2016	2017	2018	2019	2020	2021	2022	2023
Violence physique (transport public)	Trim 1									1			
	Total									1			
Violence physique (voie publique)	Trim 1	1	2	2	3	1		1	2	2		3	2
	Trim 2	6	1	1	1		3	2	6	3	4	6	
	Trim 3	6	5	1	3		1	2	5	1	4	6	
	Trim 4	6	2	7		3	4	1	4		10	2	
Total	19	10	11	7	4	8	6	17	6	18	17	2	
Violence physique (autre endroit public)	Trim 1						1		1				3
	Trim 3			1	1					1	1		
	Trim 4		1	1								1	
Total		1	1	1	1	1		1	1	1	1	3	
Violence physique (endroit accessible au public)	Trim 1	4	5	3	3	4	8	1		2		2	3
	Trim 2	4	3	1	1		7	1		1	1	2	
	Trim 3	4	6	5	1		4	5	2	2		2	
	Trim 4	5	1	1			2		1	2		2	
Total	17	15	10	5	4	21	7	3	7	1	8	3	
Violence sexuelle (voie publique)	Trim 1	1		2						1		1	
	Trim 2	1		2			2		1	1		2	
	Trim 3		1				1			1			
	Trim 4						1			1			
Total	2	1	4			4		1	4		3		
Violence sexuelle (autre endroit public)	Trim 2											1	
	Trim 3					1							
Total					1							1	



PH Violence dans l'espace public

		2000	2013	2014	2015	2016	2017	2018	2019	2020	2021	2022	2023
Violence sexuelle (endroit accessible au public)	Trim 1				1				1				
	Trim 2			1		1					2	1	
	Trim 3		1	2		2	1	1				1	
	Trim 4			1							2	4	
	Total		1	4	1	3	1	1	1		4	6	
Violence psychique (voie publique)	Trim 1		1			1	1	1	2		2	1	2
	Trim 2	3	3	1	1	1	2	1	2		1	2	
	Trim 3	3	2	1	1		1	1	1		4		
	Trim 4	3			1	2	1		2		4	5	
	Total	9	6	2	3	4	5	3	7		11	8	2
Violence psychique (autre endroit public)	Trim 1						1	1					
	Trim 2	1								1			
	Trim 3			1									
	Trim 4		1										
	Total	1	1	1			1	1		1			
Violence psychique (endroit accessible au public)	Trim 1	1					3	1	2		1		
	Trim 2				2	1	5		2	1	3	1	
	Trim 3	3	3			1	1	1	1		4	2	
	Trim 4		2		3		1				1		
	Total	4	5		5	2	10	2	5	1	9	3	
Vol à main armée (voie publique)	Trim 1	1					1	1					
	Trim 2									1			
	Trim 3												
	Trim 4				1								
	Total	1			1		1	1		1			
Vol à main armée (autre endroit public)	Trim 1			1									
	Total			1									



PH Violence dans l'espace public

		2000	2013	2014	2015	2016	2017	2018	2019	2020	2021	2022	2023
Vol à main armée (endroit accessible au public)	Trim 1	2											
	Trim 2							1			1	1	
	Trim 3						1						
	Trim 4	2			2		2		1				
	Total	4			2		3	1	1		1	1	
Vol avec violence sans arme (voie publique)	Trim 1			1		1							
	Trim 2								1		1		
	Trim 3						1		1			1	
	Trim 4	1		1					1			1	
	Total	1		2		1	1		3		1	2	
Vol avec violence sans arme (endr. acces. au pub.)	Trim 1						2						
	Trim 2	2											
	Trim 3				1						1		
	Trim 4			2								2	
	Total	2		2	1		2				1	2	



PH Autre

		2000	2013	2014	2015	2016	2017	2018	2019	2020	2021	2022	2023
Faux policiers	Trim 1							1			1		
	Trim 3										1		
	Total							1			2		
Cyberharcèlement	Trim 1	1		1	1		1	1	2		2	2	1
	Trim 2		2			1	2		3	1	2	1	
	Trim 3	1		2		3	1	1	2		1	2	
	Trim 4				1	3	3		2		2		
	Total	2	2	3	2	7	7	2	9	1	7	5	1
Fraude à l'identité	Trim 1				3		1		1				2
	Trim 2			1			4	2	2	1	2	1	
	Trim 3	1		2	2			2	3	1	5	1	
	Trim 4		1	1	2	2			1	1	1	1	
	Total	1	1	4	7	2	5	4	7	3	8	3	2



Balen

2022

FC Vol moyen de transport

	Jan	Fév	Mar	Avr	Mai	Juin	Juil	Août	Sep	Oct	Nov	Déc	Total
Vol de voiture										1	1		2
Vol de vélomoteur					1							1	2
Vol de vélo	7	3	9	6	2	3	2	9	4	1	4		50

FC Cambriolage

	Jan	Mar	Avr	Mai	Juin	Juil	Août	Sep	Oct	Nov	Déc	Total
Cambriolage dans habitation	6	6	5	2	1	3	4	5	2	3	2	39
Cambriolage ds entreprise ou commerce						1		1	1			3
Cambriolage ds service public ou bâtiment administ			2				1					3
Cambriolage dans bâtiment (total)	6	6	7	2	1	4	5	6	3	3	2	45



FC Vol autre

	Jan	Fév	Mar	Avr	Mai	Juin	Juil	Août	Sep	Oct	Nov	Déc	Total
Vol à main armée				1									1
Vol avec violence sans arme		1		1	3		2	2	1	3		1	14
Vol dans ou sur un véhicule	1		2	1	2	3	2	2		2	2	1	18
Vol d'armes et explosifs		1					1						2
Vol à la tire											1		1
Vol à l'étalage			4	1				1		1	1	1	9
Vol par ruse		1											1
Vol de métaux		1	1	2			1						5
Vol sur les chantiers				2	2		2					1	7
Vol d'animaux			1			1							2
Vol de cargaison							1						1

Criminalité ICT

	Jan	Mar	Mai	Juin	Juil	Août	Sep	Oct	Nov	Total
Fraude de cartes de paiements									2	2
Phishing	1	2	2	1	1	1	1	4	1	14
Skimming									1	1

FC Autre

	Jan	Fév	Mar	Avr	Mai	Juin	Juil	Août	Sep	Oct	Nov	Déc	Total
Dégradation de voiture	1	1	1	2	1	2	3	2	6	2	2	1	24
Rixe au couteau									1				1



PH Violence intrafamiliale (VIF)

	Jan	Fév	Mar	Mai	Juin	Juil	Août	Sep	Oct	Nov	Déc	Total
VIF: physique, dans le couple	3			6	1	3	2	1	1	1		18
VIF: physique, envers des descendants	1			2				1				4
VIF: physique, envers d'autres membres			1	1		1		1				4
VIF: psychique, dans le couple		1	3		1	1			1	3	2	12
VIF: psychique, envers des descendants										1		1

PH Drogues

	Jan	Mar	Oct	Total
Vente de drogues synthétiques	1			1
Production de cannabis (culture)		1	1	2

PH Traite des êtres humains

	Jan	Déc	Total
TEH - exploitation économique	1		1
TEH - exploitation sexuelle		1	1



PH Violence dans l'espace public

	Jan	Mar	Avr	Mai	Juin	Juil	Août	Sep	Oct	Nov	Déc	Total
Violence physique (voie publique)	1	2	3	2	1	2	3	1		2		17
Violence physique (autre endroit public)									1			1
Violence physique (endroit accessible au public)	1	1	1	1		2			1		1	8
Violence sexuelle (voie publique)		1			2							3
Violence sexuelle (autre endroit public)				1								1
Violence sexuelle (endroit accessible au public)			1			1			1		3	6
Violence psychique (voie publique)		1		1	1					5		8
Violence psychique (endroit accessible au public)					1	1	1					3
Vol à main armée (endroit accessible au public)			1									1
Vol avec violence sans arme (voie publique)							1		1			2
Vol avec violence sans arme (endr. acces. au pub.)									2			2

PH Autre

	Fév	Mar	Avr	Mai	Août	Sep	Déc	Total
Cyberharcèlement	1	1	1			2		5
Fraude à l'identité				1	1		1	3



2023

FC Vol moyen de transport

	Jan	Fév	Mar	Total
Vol de moto			1	1
Vol de vélo	3	5	3	11

FC Cambriolage

	Jan	Fév	Mar	Total
Cambriolage dans habitation	5	1	1	7
Cambriolage ds entreprise ou commerce	2	1	1	4
Cambriolage ds service public ou bâtiment administ	1			1
Cambriolage dans bâtiment (total)	8	2	2	12

FC Vol autre

	Jan	Fév	Mar	Total
Vol avec violence sans arme	1			1
Vol à la tire			1	1
Vol à l'étalage	1	2	2	5
Vol de métaux	1			1

Criminalité ICT

	Jan	Fév	Mar	Total
Phishing	1	1	1	3

FC Autre

	Jan	Fév	Mar	Total
Dégradation de voiture	2	3	2	7



PH Violence intrafamiliale (VIF)

	Jan	Fév	Mar	Total
VIF: physique, dans le couple		4	2	6
VIF: physique, envers des descendants	1		1	2
VIF: physique, envers d'autres membres	1			1
VIF: psychique, dans le couple	1	3	1	5
VIF: économique, dans le couple	1			1
VIF: économique, envers d'autres membres	1	1		2

PH Drogues

	Fév	Total
Vente de drogues synthétiques	1	1
Production de cannabis (culture)	1	1

PH Traite des êtres humains

	Fév	Total
TEH - exploitation sexuelle	1	1

PH Violence dans l'espace public

	Jan	Fév	Mar	Total
Violence physique (voie publique)		2		2
Violence physique (autre endroit public)	3			3
Violence physique (endroit accessible au public)	1	1	1	3
Violence psychique (voie publique)	1		1	2

PH Autre

	Mar	Total
Cyberharcèlement	1	1
Fraude à l'identité	2	2



STATISTIQUES POLICIERES DE CRIMINALITE

LIEU DE PERPETRATION: COMMUNE

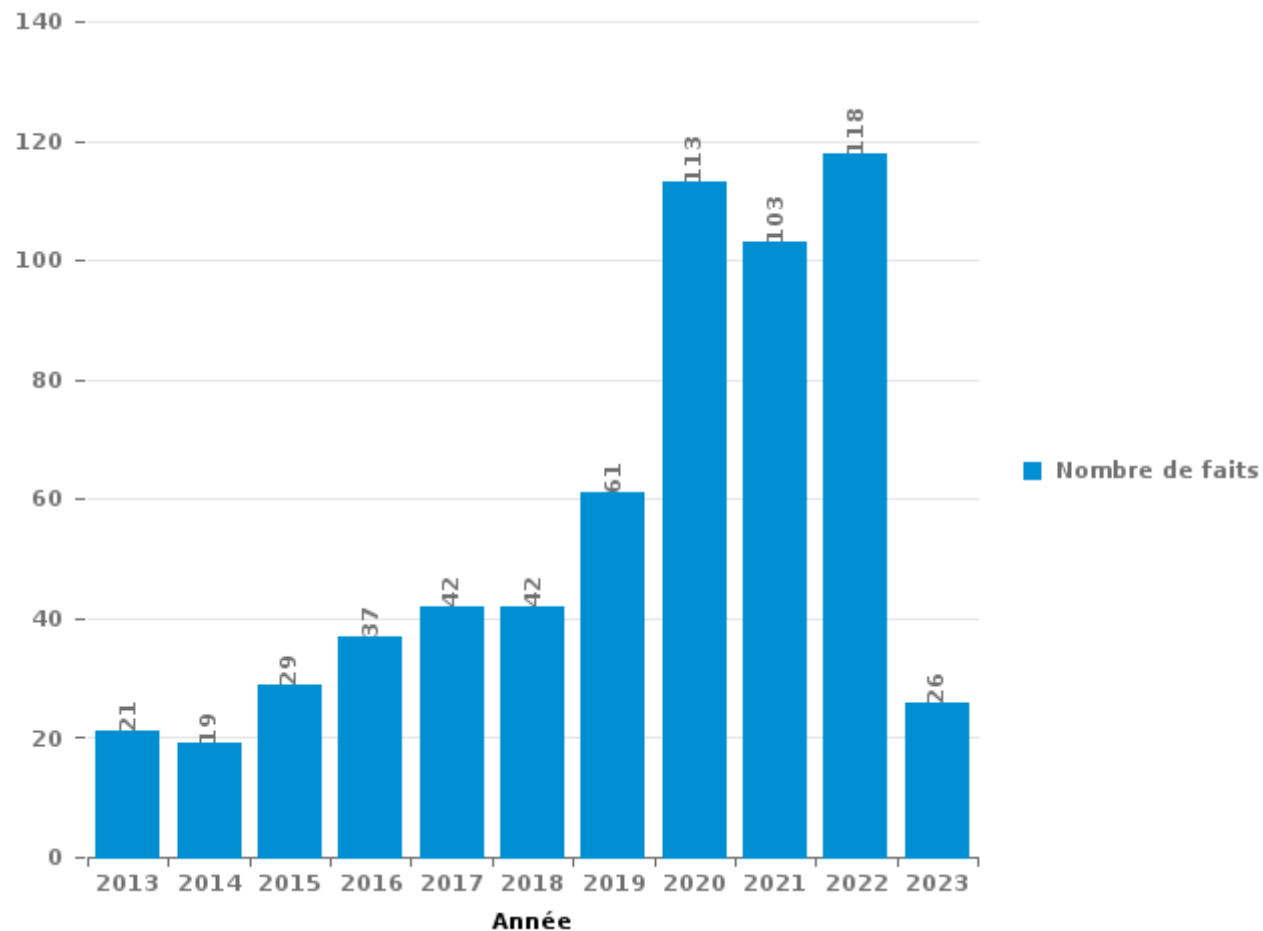
Balen

PARTIE III : ICT



Balen

Nombre total de délits avec un élément ICT/online, depuis 2013





Criminalité ICT/online au sens strict

Infractions (exhaustif)

	2013	2014	2015	2016	2017	2018	2019	2020	2021	2022	2023
Criminalité informatique: Faux en informatique:	2						2	4	1		1
Criminalité informatique: Fraude informatique:	3	5	10	5	11	18	22	61	32	42	4
Criminalité informatique: Hacking:		2	2	3	3	1	3	4	6	3	1
Criminalité informatique: Sabotage:	1			1	4					1	
Infr. contre autres valeurs morales et sentiments: Violation de communication par particulier:			1							1	
Total:	6	7	13	9	18	19	27	69	39	47	6

Figures criminelles (à considérer spécifiquement – ne pas additionner avec d'autres éléments – risque de double comptage!)

	2013	2015	2016	2017	2018	2019	2020	2021	2022	2023
Fraude de cartes de paiements			3	3	2		2	1	2	
Phishing	1	1		1	5	7	34	15	14	3
Ransomware				2						
Shouldersurfing							1			
Skimming									1	



Criminalité ICT/online au sens large

Infractions (uniquement si code-fait existe)

	2013	2014	2015	2016	2017	2018	2019	2020	2021	2022	2023
Fraude: Escroquerie: Fraude par internet	12	7	12	19	17	20	20	42	52	65	20
Infr. contre autres valeurs morales et sentiments: Cyberlokkig (leurre de mineur par ICT):					2						
Infr. contre les moeurs: Grooming (contact par ICT avec mineur < 16 ans):			1	1							
Infr. contre les moeurs: Pornographie infantine: Accès pornographie infantine via technologie					1			1	1		
Total:	12	7	13	20	20	20	20	43	53	65	20

Figures criminelles (à considérer spécifiquement – ne pas additionner avec d'autres éléments – risque de double comptage!)

	2013	2014	2015	2016	2017	2018	2019	2020	2021	2022	2023
Cyberharcèlement	2	3	2	7	7	2	9	1	7	5	1

STATISTIQUES POLICIERES DE CRIMINALITE

LIEU DE PERPETRATION: COMMUNE

Balen

PARTIE IV : DESTINATION LIEU



Balen

Vol et extorsion

	2000	2013	2014	2015	2016	2017	2018	2019	2020	2021	2022	2023
Habitation: maison	91	63	113	58	82	50	40	55	32	35	44	9
Voie publique	44	40	51	40	41	34	31	43	25	22	31	11
Magasin	40	22	23	15	18	17	8	17	12	16	11	8
Habitation: dépendances	22	14	24	27	20	19	15	11	14	8	16	2
Habitation: autre	22	18	15	13	16	8	4	7	14	10	6	1
Habitation: allée	28	14	11	5	8	15	10	8	4	5	19	1
Culture et loisirs	16	16	3	10	23	13	12	8	4	7	6	3
Chantier	7	3	11	7	15	8	8	6	6	9	7	
Terrain	17	6	17	5	5	5	7	7	6	4	5	1
Entreprise	14	5	9	9	3	7	10	11	4	1	7	3
Parking	18	8	8	4	11	11	3	2	6	5	5	1
Horeca	10	14	6	7	6	8	10	6	3	1	6	
Habitation: garage	6	7	12	4	6	7	5	12	3	5	7	2
Autre	2	8	13	5	2	5	8	5	9	4	7	1
Habitation: non précisée	4	3	7	2	9	6	10	6	4	8	7	1
Inconnue	10	4	4	6	3	7	7	4	6	8	8	
Habitation: appartement	3	5	6	7	1	2	2	5	2	7	5	
Emplacement de vélo		5	4	1	3	7	5	4	1	5	9	
Infrastructure sportive	8	2	3	2	2	4	2	5	1	3	1	
Institution d'enseignement	6	3	7	1	2	1	5	3	2	2	1	
Station de bus / métro et gare de chemin de fer	3	9	1	7	1	1	3			2	1	
Moyen de transport: camion	2		6		1		9	3			1	
Service public	6	2	3	2	3		1	1	2			
Stade	6	2	4			1	1	1	2			
Maison de repos		1	2	3			1	7		1		
Service		1	3		3	1		2		1	1	
Edifice religieux / lieu du culte	2	1				2	1	1	3			
Moyen de transport: voiture	3		1	1		1	1	3				
Banque / institution financière	1	1	2		1	2					1	
Aéroport	1		2	3		1						
Cimetière	2		1		1		1				1	
Moyen de transport: autre	2		1	2							1	
Moyen de transport: train / tram / métro	4						1					
Médecin / dentiste / pharmacien			1	1		2						
Station essence		1		1		1					1	
Arrêt de bus / tram			1	1			1					
Bâtiment administratif		1										
Eaux intérieures et maritimes					1							
Hôpital				1								
Moyen de transport: autobus / autocar				1								
Total	400	279	375	251	287	246	222	243	165	169	215	44

FPF/DGR/DR/BIPOL - Statistiques policières de criminalité (date de clôture: 22/09/2023)
 Les données pour les années 2001 jusqu'à 2012 ne sont plus publiées mais restent disponibles sur demande auprès du service BIPOL.
 Les données pour 2023 ne concernent que le 1er trimestre.



Balen

Dégradation de la propriété

	2000	2013	2014	2015	2016	2017	2018	2019	2020	2021	2022	2023
Habitation: résidence principale	24	15	23	16	7	15	15	11	9	15	13	5
Voie publique	22	9	14	19	8	10	18	18	10	10	18	4
Habitation: allée	12	8	5	4	3	6	5	3	19	3	11	1
Parking	7	1	4	8	4	4	8	3	5	3	6	1
Terrain	7	5	1	5	1		9	2	3	2	4	
Habitation: jardin	7	6	6	1	2		2	3		1	2	1
Habitation: non précisée	5				1	1	9	2	2	3	4	
Autre	1	4	1	1	1	3	4		2	4	2	2
Habitation: dépendances	1	2	2	3	2	1		3	1	4	3	1
Culture et loisirs	7	2	3	3	1	1	1			3	1	
Horeca	5	1	4		3	4	1		1			
Habitation: résidence secondaire	4	3	1	3		1	2	1	2			
Chantier	3	1	1			1	1			3	2	
Entreprise	7	2		1				1			1	
Magasin	2	3		1			1		1		1	
Inconnue	1					3	1			1		
Institution d'enseignement		1				2	1	1			1	
Habitation: garage		1	2	1								1
Moyen de transport: voiture	3				2							
Edifice religieux / lieu du culte	1		1				1			1		
Station de bus / métro et gare de chemin de fer	1	1		1							1	
Service public				1	1						1	
Stade	1	1					1					
Cimetière	1		1									
Emplacement de vélo		1										1
Infrastructure sportive										1	1	
Banque / institution financière	1											
Bâtiment administratif										1		
Service		1										
Total	123	68	69	68	36	52	80	48	55	55	72	17

FPF/DGR/DRI/BIPOL - Statistiques policières de criminalité (date de clôture: 22/09/2023)

Les données pour les années 2001 jusqu'à 2012 ne sont plus publiées mais restent disponibles sur demande auprès du service BIPOL.

Les données pour 2023 ne concernent que le 1er trimestre.



Balen

Infractions contre l'intégrité physique

	2000	2013	2014	2015	2016	2017	2018	2019	2020	2021	2022	2023
Habitation	22	26	27	27	34	24	18	32	42	29	24	11
Voie publique	20	13	14	9	3	8	8	15	8	22	16	4
Culture et loisirs	5	3	4	3	3	9	3		3		4	3
Horeca	9	5	3	2	1	7	2	2	2		3	
Habitation: allée	6	2	4	5	6			1	2	2	3	2
Terrain	1		2	1	2	2	1	2	3		1	
Habitation: jardin	1	1	1		1	1		1	2	4	1	
Inconnue	1		1		2		4	1	2			1
Autre	1	4	3		1	1				1		
Parking	2					3		1		1		
Entreprise		2			1	2			1			
Infrastructure sportive		2		1		1	2					
Institution d'enseignement	2								1		1	1
Stade		1	1			1						
Eaux intérieures et maritimes												1
Maison de débauche		1										
Moyen de transport: autobus / autocar									1			
Moyen de transport: autre							1					
Service		1										
Service public					1							
Station essence							1					
Total	70	61	60	48	55	59	40	55	67	59	54	22

FPF/DGR/DRI/BIPOL - Statistiques policières de criminalité (date de clôture: 22/09/2023)

Les données pour les années 2001 jusqu'à 2012 ne sont plus publiées mais restent disponibles sur demande auprès du service BIPOL.

Les données pour 2023 ne concernent que le 1er trimestre.

STATISTIQUES POLICIERES DE CRIMINALITE

LIEU DE PERPETRATION: COMMUNE

Balen

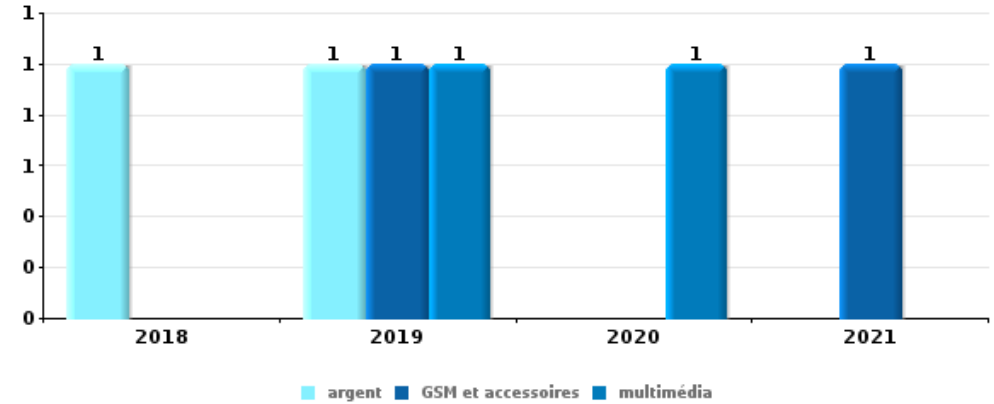
PARTIE V : OBJETS ET MOYENS DE TRANSPORT



Balen

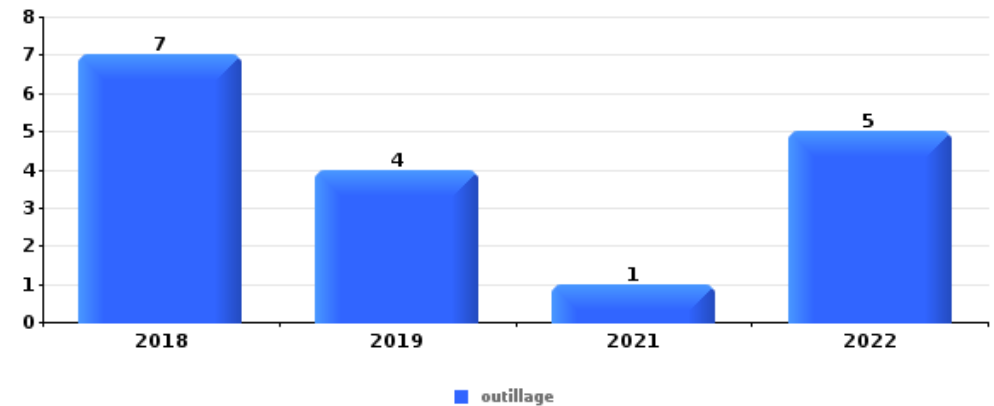
Vol à main armée

Top 5 Objets volés (sbd nombre de faits)		2018	2019	2020	2021	2022	2023
1	argent	1	1				
1	GSM et accessoires		1		1		
1	multimédia		1	1			
4	alimentation		1				
4	autre document officiel		1				
4	bijouterie / montre		1				
4	carte bancaire / carte de crédit		1				
4	carte d'identité / passeport		1				
4	clé		1				
4	permis de conduire		1				
4	tabac		1				
4	valise / sac		1				



Vol dans ou sur un véhicule

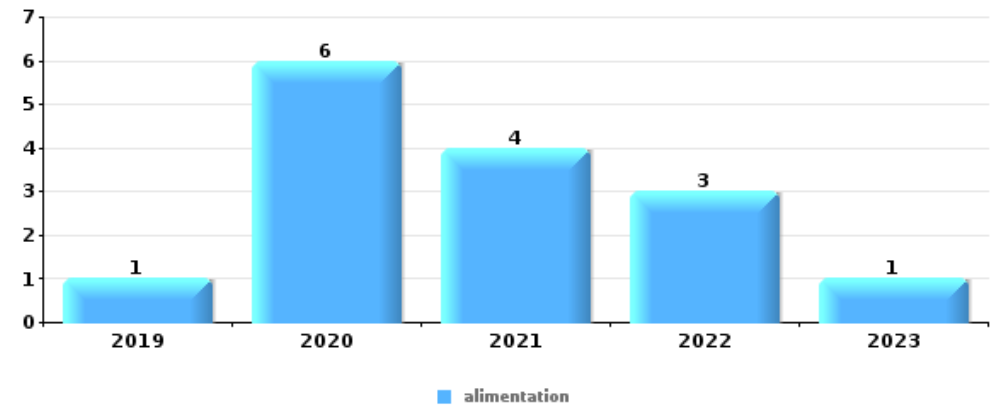
Top 5 Objets volés (sbd nombre de faits)		2018	2019	2020	2021	2022	2023
1	outillage	7	4		1	5	
2	permis de conduire		4	1	2	2	
3	carte d'identité / passeport	1	4	1	2		
4	carte bancaire / carte de crédit		4		2	1	
5	document véhicule		4	1		1	
5	matériaux de construction / de chantier	2	1		1	2	





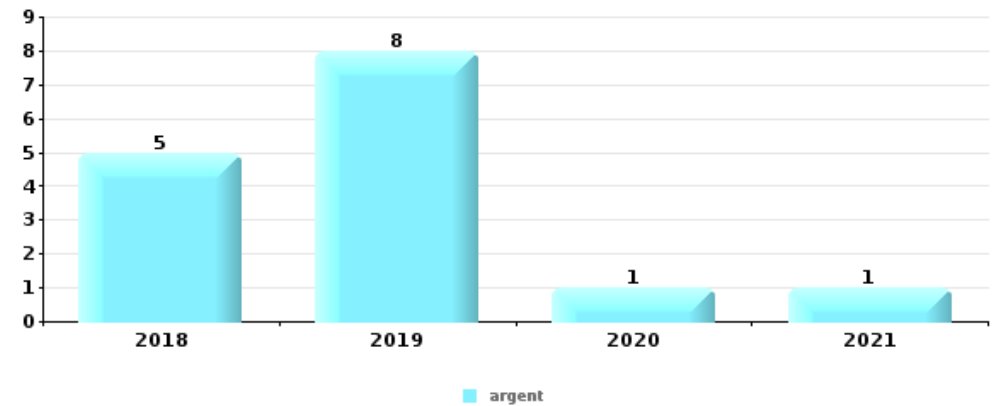
Vol à l'étalage

Top 5 Objets volés (sbd nombre de faits)		2018	2019	2020	2021	2022	2023
1	alimentation		1	6	4	3	1
2	ordinateur et accessoires				2	3	1
3	multimédia			1	3		
4	bijouterie / montre			1	1	1	
4	parfum / produit de beauté		1			1	1
4	tabac			1	1	1	



Cambrilage ds entreprise ou commerce

Top 5 Objets volés (sbd nombre de faits)		2018	2019	2020	2021	2022	2023
1	argent	5	8	1	1		
2	alimentation	2	2				
3	tabac		3				
3	vêtement	1	2				
5	carburant / énergie		1			1	
5	ordinateur et accessoires		1	1			

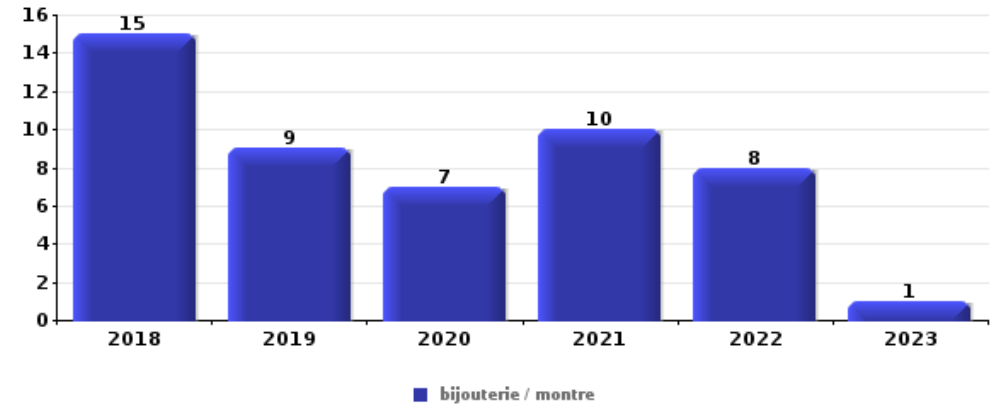




Cambrassage dans habitation

Top 5 Objets volés (sbd nombre de faits)

	2018	2019	2020	2021	2022	2023
1 bijouterie / montre	15	9	7	10	8	1
2 argent	6	11	4	4	6	
3 ordinateur et accessoires	2	2	5	5	4	
4 multimédia		4	7	2	4	
5 outillage	3	5	1	4	2	1



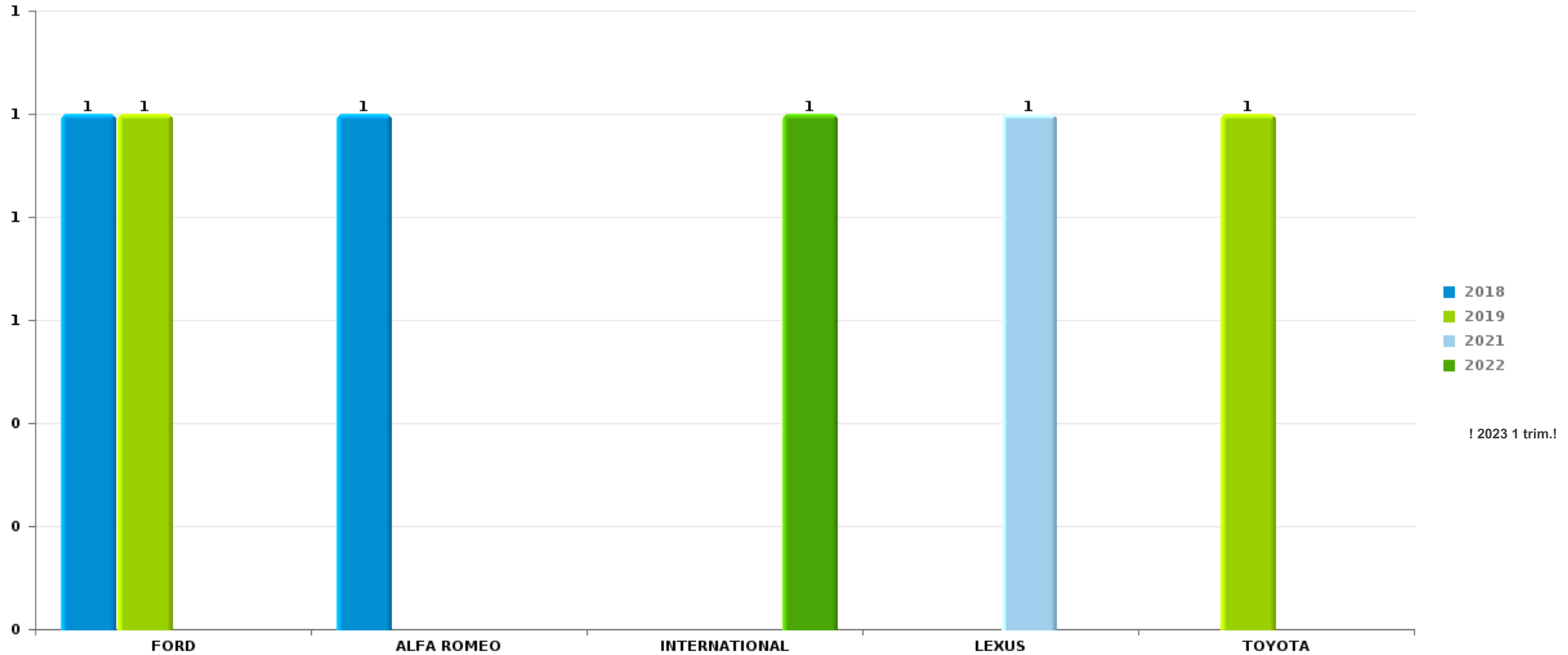
Remarque: en ce qui concerne les objets, aucun total n'est reproduit étant donné que plusieurs objets peuvent avoir été volés lors d'un même fait.



Balen

Vol de voiture

Nombre de voitures volées par marque (Top 5)



STATISTIQUES POLICIERES DE CRIMINALITE

LIEU DE PERPETRATION: COMMUNE

Balen

PARTIE VI : SUSPECTS



Partie 1: Niveau FAITS (comptage du nombre de faits pour lesquels un certain type de suspect est impliqué)

1.1. Nombre d'infractions selon le sexe des suspects identifiés (par catégorie principale)

Étant donné que, tant un suspect identifié masculin qu'un suspect identifié féminin peuvent être impliqués lors d'un même fait, il est possible que la somme des colonnes «Hommes» et «Femmes» soit supérieure à la valeur de la colonne «Total...» (voir également la note méthodologique)

Balen

2023

Catégorie principale / Sexe	Nombre total de faits avec au moins 1 suspect	Hommes	%	Femmes	%
Vol et extorsion	9	9	100,0%		
Drogues	7	7	100,0%		
Infr. contre la sécurité publique	7	7	100,0%		
Infr. contre l'intégrité physique	6	6	100,0%		
Registre de population	6	6	100,0%	2	33,3%
Armes et explosifs	4	4	100,0%		
Dégradation de la propriété	2	2	100,0%		
Fraude	2	1	50,0%	1	50,0%
Législation sur les étrangers	2	2	100,0%	1	50,0%
Environnement	1	1	100,0%		
Infr. contre autres valeurs morales et sentiments	1	1	100,0%		
Infr. contre la famille	1	1	100,0%		
Infr. contre l'autorité publique	1	1	100,0%		
Infr. contre les mœurs	1	1	100,0%		
Protection de la jeunesse	1	1	100,0%		
Total	51	50	98,0%	4	7,8%





1.2. Nombre d'infractions selon le sexe des suspects identifiés (par figure criminelle)

Étant donné que, tant un suspect identifié masculin qu'un suspect identifié féminin peuvent être impliqués lors d'un même fait, il est possible que la somme des colonnes «Hommes» et «Femmes» soit supérieure à la valeur de la colonne «Total...» (voir également la note méthodologique)

Balen

2023

FC Vol moyen de transport

Figure criminelle / Sexe	Nombre total de faits avec au moins 1 suspect identifié	Hommes	%
Vol de moto	1	1	100,0%
Total	PA	PA	PA

FC Cambriolage

Figure criminelle / Sexe	Nombre total de faits avec au moins 1 suspect identifié	Hommes	%
Cambriolage dans habitation	1	1	100,0%
Cambriolage ds entreprise ou commerce	1	1	100,0%
Cambriolage dans bâtiment (total)	2	2	100,0%
Total	PA	PA	PA

FC Vol autre

Figure criminelle / Sexe	Nombre total de faits avec au moins 1 suspect identifié	Hommes	%
Vol à l'étalage	5	5	100,0%
Vol de métaux	1	1	100,0%
Total	PA	PA	PA

CRIMINALITE ENREGISTREE: SUSPECTS



FC Autre

Figure criminelle / Sexe	Nombre total de faits avec au moins 1 suspect identifié	Hommes	%
Dégradation de voiture	1	1	100,0%
Total	PA	PA	PA

PH Violence intrafamiliale (VIF)

Figure criminelle / Sexe	Nombre total de faits avec au moins 1 suspect identifié	Hommes	%
VIF: physique, dans le couple	2	2	100,0%
VIF: physique, envers d'autres membres	1	1	100,0%
VIF: psychique, dans le couple	1	1	100,0%
VIF: économique, dans le couple	1	1	100,0%
VIF: économique, envers d'autres membres	1	1	100,0%
Total	PA	PA	PA

PH Drogues

Figure criminelle / Sexe	Nombre total de faits avec au moins 1 suspect identifié	Hommes	%
Vente de drogues synthétiques	1	1	100,0%
Production de cannabis (culture)	1	1	100,0%
Total	PA	PA	PA

CRIMINALITE ENREGISTREE: SUSPECTS



PH Violence dans l'espace public

Figure criminelle / Sexe	Nombre total de faits avec au moins 1 suspect identifié	Hommes	%
Violence physique (voie publique)	1	1	100,0%
Violence physique (autre endroit public)	1	1	100,0%
Total	PA	PA	PA



1.3. Nombre d'infractions selon l'âge des suspects identifiés (par catégorie principale)

Étant donné que, tant un suspect identifié mineur qu'un suspect identifié majeur peuvent être impliqués lors d'un même fait, il est possible que la somme des colonnes «Mineur» et «Majeur» soit supérieure à la valeur de la colonne «Total...»
(voir également la note méthodologique)

Balen

2023

Catégorie principale / Âge	Nombre total de faits avec au moins 1 suspect identifié	Mineur	%	Majeur	%
Vol et extorsion	9			9	100,0%
Drogues	7			7	100,0%
Infr. contre la sécurité publique	7	2	28,6%	5	71,4%
Infr. contre l'intégrité physique	6	1	16,7%	5	83,3%
Registre de population	6	1	16,7%	6	100,0%
Armes et explosifs	4			4	100,0%
Dégradation de la propriété	2			2	100,0%
Fraude	2			2	100,0%
Législation sur les étrangers	2	1	50,0%	2	100,0%
Environnement	1			1	100,0%
Infr. contre autres valeurs morales et sentiments	1			1	100,0%
Infr. contre la famille	1			1	100,0%
Infr. contre l'autorité publique	1			1	100,0%
Infr. contre les mœurs	1			1	100,0%
Protection de la jeunesse	1	1	100,0%		
Total	51	6	11,8%	47	92,2%



1.4. Nombre d'infractions selon l'âge des suspects identifiés (par figure criminelle)

Étant donné que, tant un suspect identifié mineur qu'un suspect identifié majeur peuvent être impliqués lors d'un même fait, il est possible que la somme des colonnes «Mineur» et «Majeur» soit supérieure à la valeur de la colonne «Total...»
(voir également la note méthodologique)

Balen

2023

FC Vol moyen de transport

Figure criminelle / Âge	Nombre total de faits avec au moins 1 suspect identifié	Majeur	%
Vol de moto	1	1	100,0%
Total	PA	PA	PA

FC Cambriolage

Figure criminelle / Âge	Nombre total de faits avec au moins 1 suspect identifié	Majeur	%
Cambriolage dans habitation	1	1	100,0%
Cambriolage ds entreprise ou commerce	1	1	100,0%
Cambriolage dans bâtiment (total)	2	2	100,0%
Total	PA	PA	PA

FC Vol autre

Figure criminelle / Âge	Nombre total de faits avec au moins 1 suspect identifié	Majeur	%
Vol à l'étalage	5	5	100,0%
Vol de métaux	1	1	100,0%
Total	PA	PA	PA

FC Autre

Figure criminelle / Âge	Nombre total de faits avec au moins 1 suspect identifié	Majeur	%
Dégradation de voiture	1	1	100,0%
Total	PA	PA	PA



PH Violence intrafamiliale (VIF)

Figure criminelle / Âge	Nombre total de faits avec au moins 1 suspect identifié	Mineur	%	Majeur	%
VIF: physique, dans le couple	2			2	100,0%
VIF: physique, envers d'autres membres	1	1	100,0%		
VIF: psychique, dans le couple	1			1	100,0%
VIF: économique, dans le couple	1			1	100,0%
VIF: économique, envers d'autres membres	1			1	100,0%
Total	PA	PA	PA	PA	PA

PH Drogues

Figure criminelle / Âge	Nombre total de faits avec au moins 1 suspect identifié	Majeur	%
Vente de drogues synthétiques	1	1	100,0%
Production de cannabis (culture)	1	1	100,0%
Total	PA	PA	PA

PH Violence dans l'espace public

Figure criminelle / Âge	Nombre total de faits avec au moins 1 suspect identifié	Majeur	%
Violence physique (voie publique)	1	1	100,0%
Violence physique (autre endroit public)	1	1	100,0%
Total	PA	PA	PA



Partie 2: Niveau SUSPECTS-FAIT (comptage du nombre de combinaisons suspect-fait)

2.1. Nombre de suspects-fait selon le sexe des suspects identifiés (TOP 5 des catégories principales)

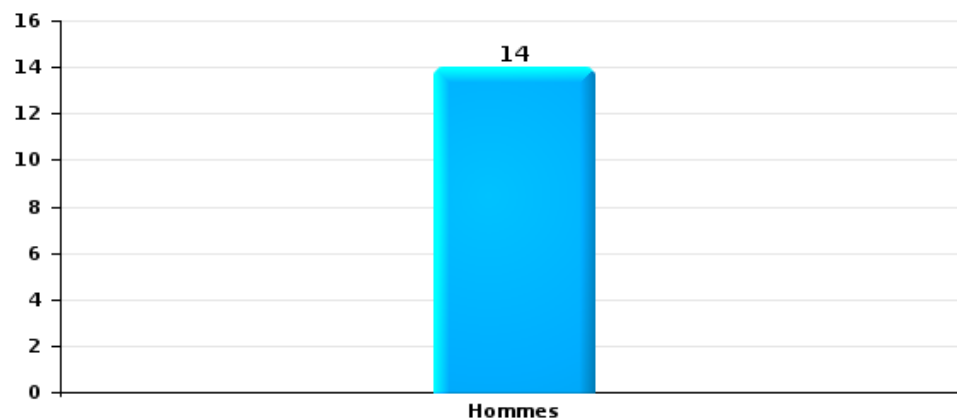
Lorsqu'un même suspect a commis plusieurs faits durant la période considérée, il est aussi comptabilisé plusieurs fois (voir également la note méthodologique)

Balen

2023

Vol et extorsion

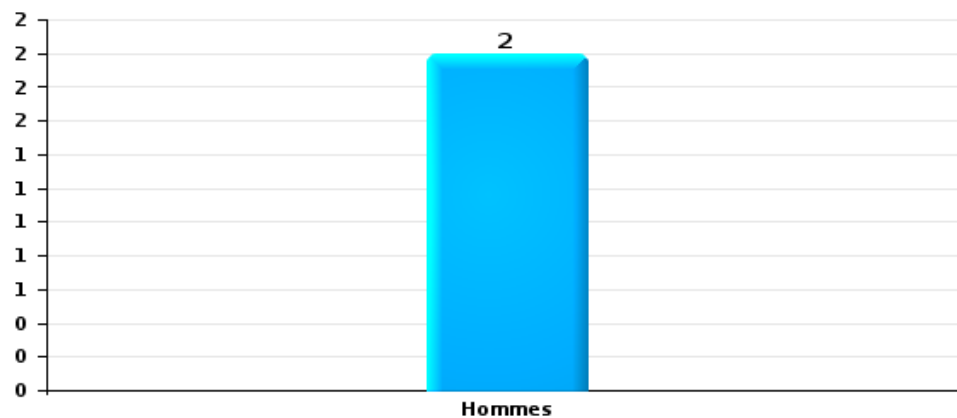
Nombre de suspects-fait selon le sexe





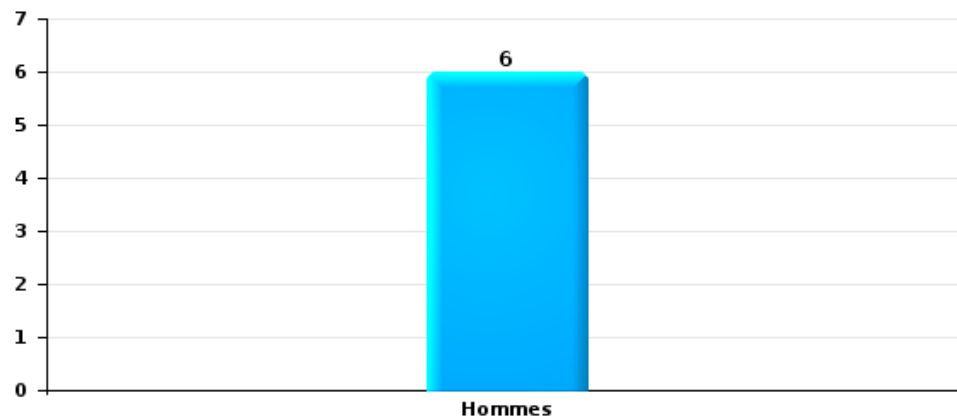
Dégradation de la propriété

Nombre de suspects-fait selon le sexe



Infr. contre l'intégrité physique

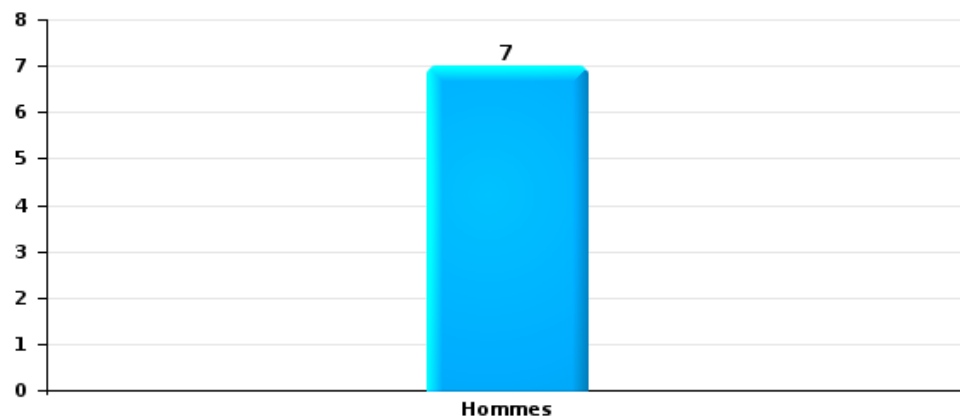
Nombre de suspects-fait selon le sexe





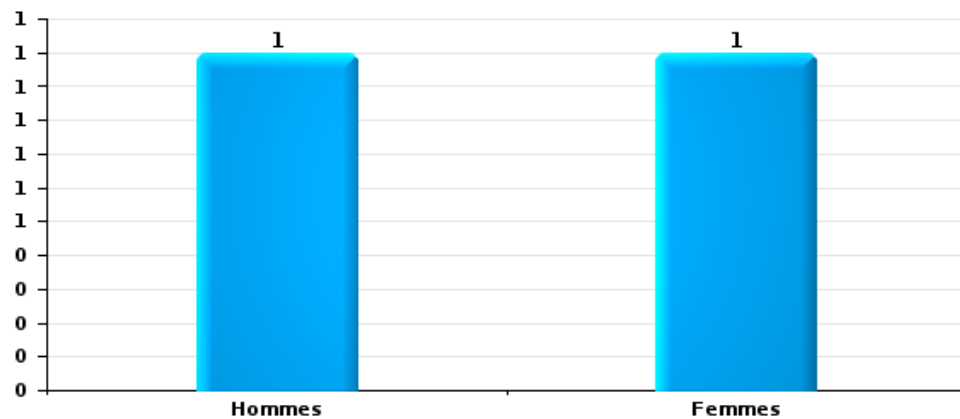
Drogues

Nombre de suspects-fait selon le sexe



Fraude

Nombre de suspects-fait selon le sexe





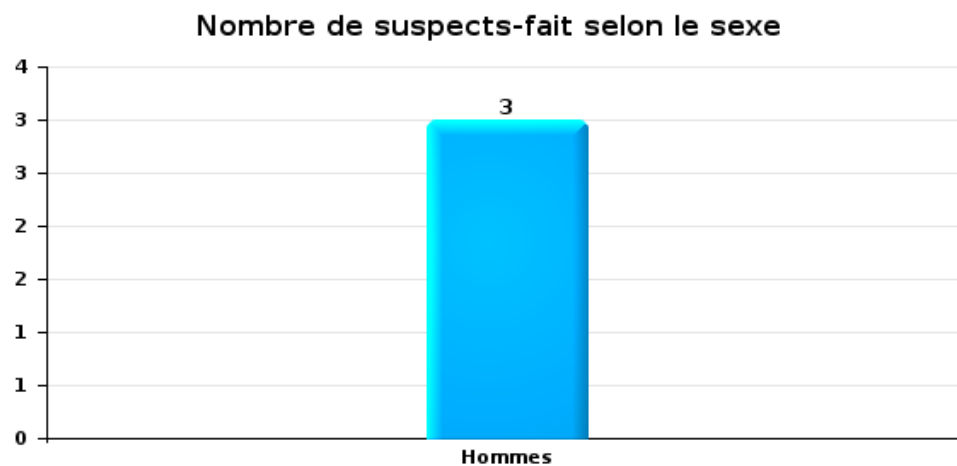
2.2. Nombre de suspects-fait selon le sexe des suspects identifiés (TOP 5 des figures criminelles)

Lorsqu'un même suspect a commis plusieurs faits durant la période considérée, il est aussi comptabilisé plusieurs fois (voir également la note méthodologique)

Balen

2023

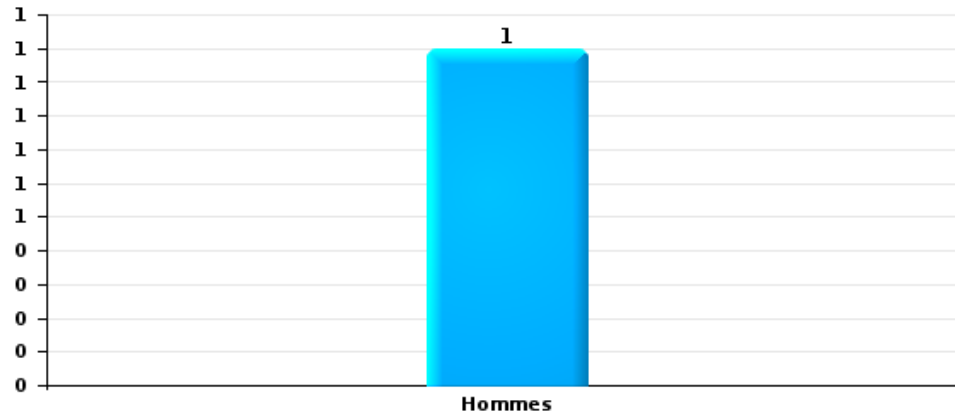
Cambrilage dans bâtiment (total)





Dégradation de voiture

Nombre de suspects-fait selon le sexe





2.3. Nombre de suspects-fait selon l'âge des suspects identifiés (TOP 5 des catégories principales)

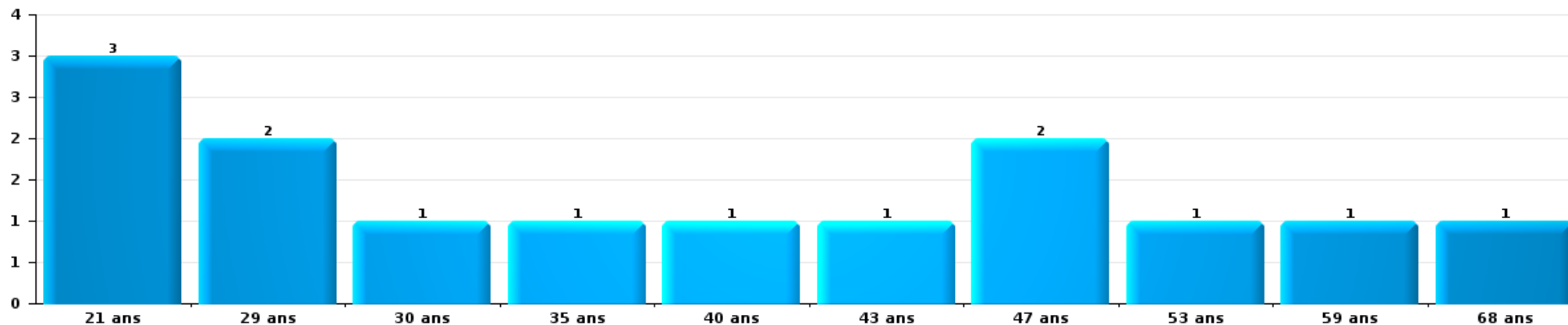
1) Lorsqu'un même suspect a commis plusieurs faits durant la période considérée, il est aussi comptabilisé plusieurs fois, qu'il ait le même âge ou non – 2) Les suspects au-dessous de 14 ans et à partir de 90 ans ne sont pas repris dans le tableau (voir également la note méthodologique)

Balen

2023

Vol et extorsion

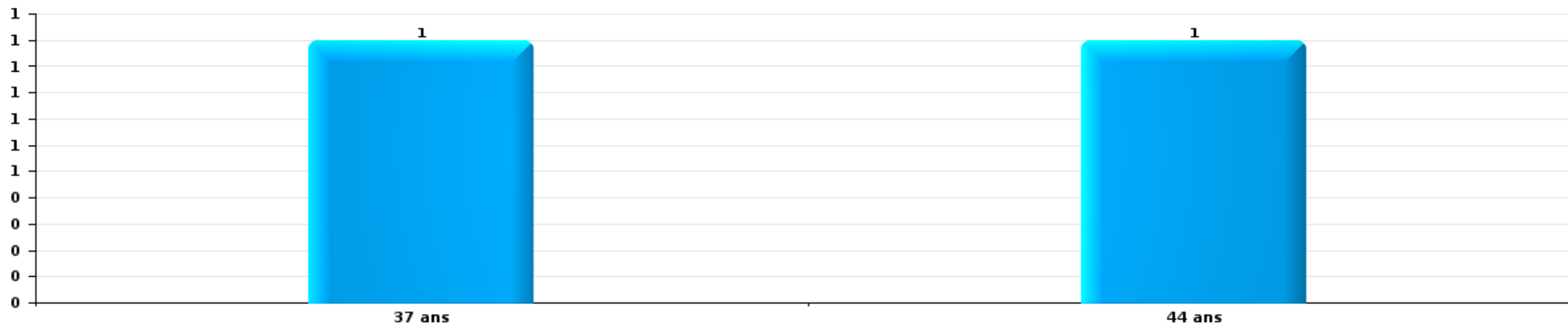
Nombre de suspects-fait par âge (chronologique)





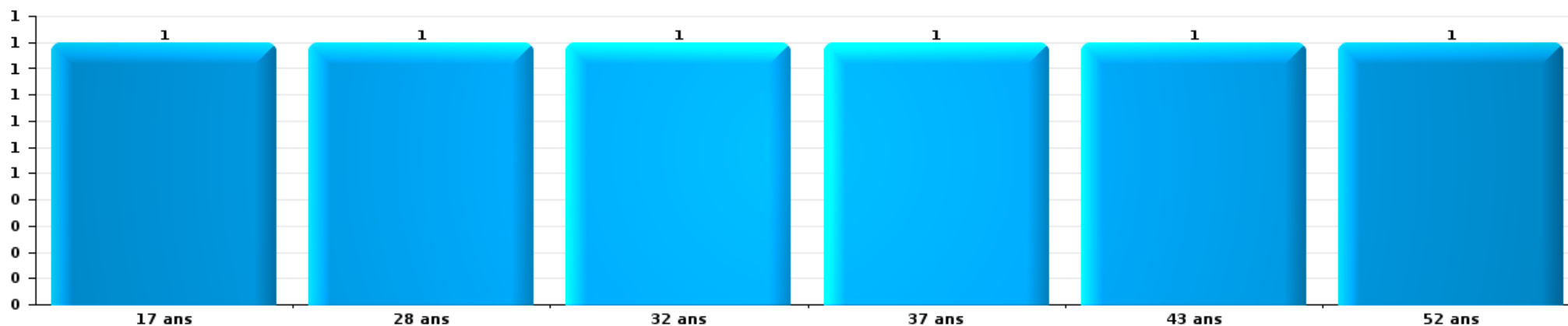
Dégradation de la propriété

Nombre de suspects-fait par âge (chronologique)



Infr. contre l'intégrité physique

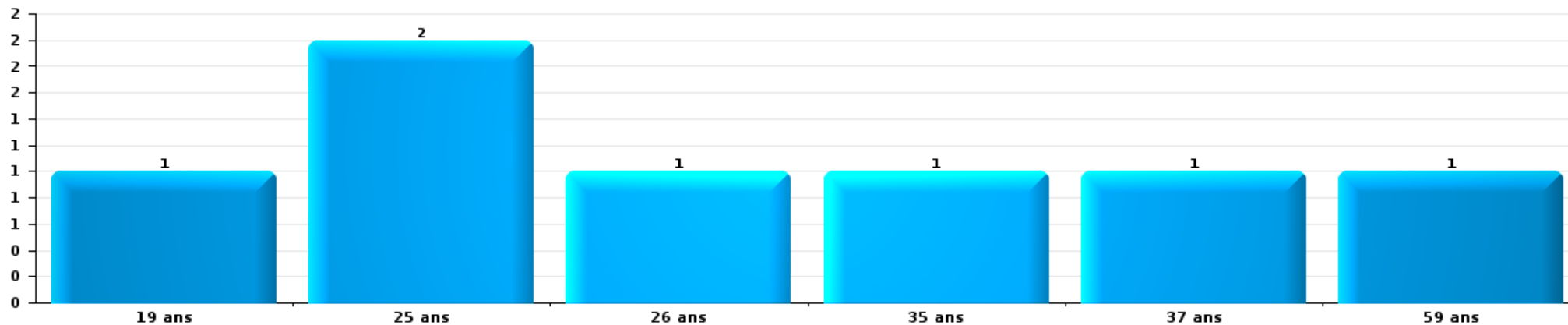
Nombre de suspects-fait par âge (chronologique)






Drogues

Nombre de suspects-fait par âge (chronologique)



Fraude

Nombre de suspects-fait par âge (chronologique)





2.4. Nombre de suspects-fait selon l'âge des suspects identifiés (TOP 5 des figures criminelles)

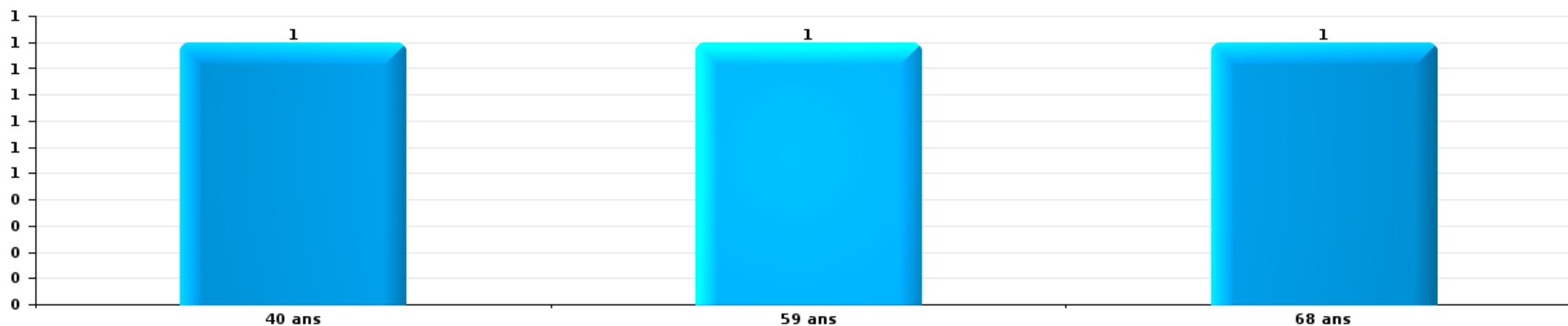
1) Lorsqu'un même suspect a commis plusieurs faits durant la période considérée, il est aussi comptabilisé plusieurs fois, qu'il ait le même âge ou non – 2) Les suspects au-dessous de 14 ans et à partir de 90 ans ne sont pas repris dans le tableau (voir également la note méthodologique)

Balen

2023

Cambrilage dans bâtiment (total)

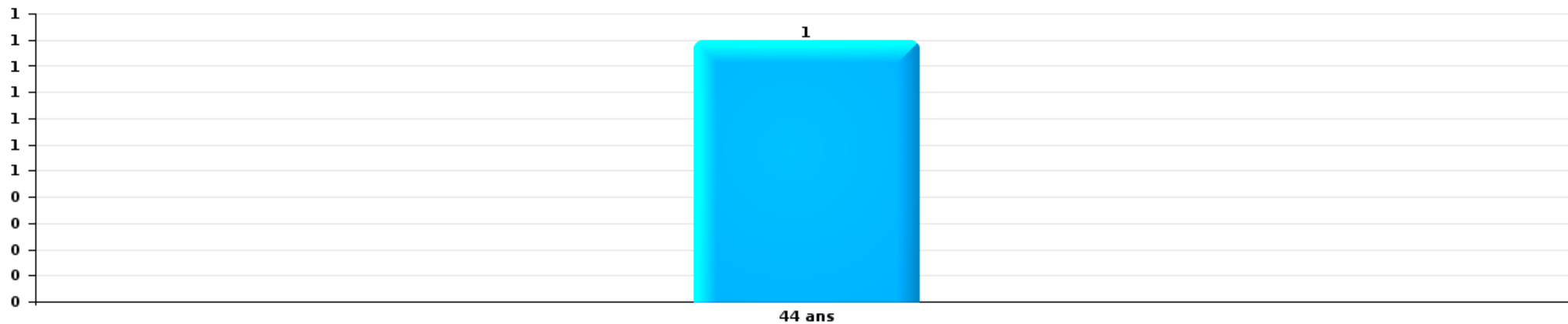
Nombre de suspects-fait par âge (chronologique)





Dégradation de voiture

Nombre de suspects-fait par âge (chronologique)



STATISTIQUES POLICIERES DE CRIMINALITE

LIEU DE PERPETRATION: COMMUNE

Balen

***ANNEXE I: DETAIL PAR CATEGORIE DE DELIT
CODE PENAL***

Infraction Code pénal

Infr. contre l'intégrité physique

			2000	2013	2014	2015	2016	2017	2018	2019	2020	2021	2022	2023
Assassinat	Autres	Acc.						1				1		
		Tent.	1										1	
	Sous-total	1					1				1	1		
Meurtre	Autres	Tent.						1	1	1	2		4	
		Sous-total					1	1	1	1	2		4	
Torture et maltraitance	Torture Traitement inhumain	Acc.				2				1				
		Acc.									1			
	Sous-total				2			1	1					
Coups et/ou blessures vol. en sphère familiale	Entre partenaires ou ex-partenaires	Acc.	9	16	19	15	21	13	16	22	22	19	15	6
	Lors d'un différend familial en général	Acc.	7											
	Par les parents envers un mineur	Acc.		2	1	2	2	1	3	3	3	5	3	2
	Envers les parents	Acc.			1	2	2	1	1	2	2		1	
	Envers d'autres ascendants directs ou collatéraux	Acc.		1	3	1		1				3	3	3
	Sous-total	16	19	24	20	25	16	20	27	30	27	22		9
Coups et/ou blessures vol. hors sphère familiale	Bagarres (=coups réciproques)	Acc.	13	2	7	5	3	5	1	3	4	3	6	1
	Coups envers fonctionnaire de police	Acc.					1	3			1			
	Envers un mineur par une pers. ayant autorité	Acc.		3		2	2		1	1	2	1	2	
	Envers un mineur qualité de l'auteur inconnue	Acc.	2		1		2	1	1	1	3		1	1
	Coups envers profession médicale	Acc.		1						1				
	Non spécifié	Tent.	30	29	24	18	16	25	12	20	19	18	17	9
Sous-total	45	35	32	25	24	34	15	26	30	22	26		11	
Abstention coupable		Acc.					1		1			1		
	Sous-total					1		1			1			
Autres infr. volontaires. c/ l'intégrité phys.	Privation de soins à enfant ou personne vulnérable	Acc.									1			
	Délaissement d'enfant ou personne vulnérable	Acc.		1										
	Administration substances nuisibles	Acc.		1								1	1	
	Entrave méchante à la circulation	Acc.	1	1	3	1	1	3	1		1	4		
	Voies de faits et violences légères	Acc.	3	3	1		1				1	1		2
Sous-total	4	6	4	1	2	3	1			3	6	1	2	
Infr. involontaires contre l'intégrité physique	Coups et/ou blessures involontaires	Acc.	3			1	1	2						
		Acc.	1	1		1		2	2		1	2		
	Morsure de chien	Acc.		1										
Sous-total	4	1		2	1	4	2			1	2			
Total			70	61	60	48	55	59	40	55	67	59	54	22

Infr. contre la liberté individuelle

		2000	2013	2014	2015	2016	2017	2018	2019	2020	2021	2022	2023
Prise d'otages	Acc.					2	2	1					
	Sous-total					2	2	1					
Enlèvement de mineur ou personne vulnérable	Enlèvement parental	Acc.											
		Tent.										1	
	Autre enlèvement	Acc.	1						1				
	Sous-total	3	1						1			1	
Détenition par un particulier		Acc.		1		1	1	1	1	1	2		
		Tent.			1								
	Sous-total			1	1	1	1	1	1	1	2		
	Total	3	1	1	1	3	3	2	2	1	2	1	

Infr. contre les mœurs

			2000	2013	2014	2015	2016	2017	2018	2019	2020	2021	2022	2023
Viol n'ayant pas causé la mort	Victime < 10a	Acc.		2	1	4	2		1		2	1		
	Victime 10a - 14a	Acc.		2				2			1	1		
	Victime 14a - 16a	Acc.	1	1	1				2		1		1	
	Victime 16a - 18a	Acc.	1			2				1	1	1		
	Victime majeure	Acc.			1	3	1			3	2	5		
	Sous-total		2	5	3	4	7	3	3	4	7	8	1	
Viol avec conséquence inconnue		Acc.	1											
		Sous-total	1											
Viol n'ayant pas causé la mort (nvCPS)	Victime < 16a	Acc.										1	1	1
	Victime majeure	Acc.											2	
		Sous-total										1	3	1
Attentat à la pudeur avec violence / menace	Victime < 16a	Acc.									1			
	Victime 16a - 18a	Acc.			1						1			
		Tent.						1						
	Victime majeure	Acc.	2			3	1	1	1	2		2	1	
		Tent.				1								
		Sous-total	2		1	4	2	1	2	2	2	2	1	
Attentat à la pudeur sans violence / menace	Victime < 16a	Acc.	1	2	4	1	5	2	1		3	6	1	
	Victime 16a - 18a	Tent.									1			
	Victime âge inconnu	Acc.			1	1				2		2		
		Sous-total	1	2	5	1	6	2	1	2	4	8	1	
Atteinte intégrité sexuelle sans mort (nvCPS)	Victime < 16a	Acc.										1	2	1
	Victime 16a - 18a	Acc.											2	
		Acc.											5	
	Victime majeure	Tent.											1	
		Sous-total										1	10	1
Pornographie infantile	Détention	Acc.			2	1	1	1	1		1			
	Distribution	Acc.			2		2	2	1	1	4	2		
	Accès pornographie infantile via technologie	Acc.						1			1	1		
	Non spécifié	Acc.				1								
		Sous-total		4	2	3	4	4	2	1	6	3		
Incitation à la débauche	Victime mineure	Acc.		1	1	1		1	1	4	1			
	Autre publicité pour débauche	Acc.									1			
		Sous-total		1	1	1		1	1	4	2			
Exploitation de la débauche d'autrui	Victime mineure	Acc.			1									
	Victime majeure	Acc.										2		
	Age victime inconnu	Acc.				1								
		Tent.							1					
		Sous-total		1	1				1			2		

Infr. contre les mœurs

			2000	2013	2014	2015	2016	2017	2018	2019	2020	2021	2022	2023
Outrage public aux bonnes mœurs	Actions (exhibitionnisme, etc.)	Acc.	1	1	1	1		1			3	1	1	
	Ecrits, images, objets	Acc.				1			1	3	2	4	2	
		Sous-total	1	1	1	1	1	1	1	3	5	5	3	
Voyeurisme	Observation/enregistrement de nudité ou intimité	Acc.								1		1		
		Sous-total								1		1		
Voyeurisme direct (nvCPS)	Victime < 16a	Acc.											1	
	Victime 16a - 18a	Acc.											1	
	Victime majeure	Acc.											1	
		Sous-total											3	
Diffusion contenu sex. but méchant/lucrat. (nvCPS)	Victime majeure	Acc.												1
		Sous-total												1
Grooming (contact par ICT avec mineur < 16 ans)		Acc.			1	1								
		Sous-total			1	1								
Images d'abus sexuels de mineurs (nvCPS)	Production/diffusion images abus sexuels (nvCPS)	Acc.											2	
		Sous-total											2	
Abus de la prostitution - personne majeure (nvCPS)		Acc.											1	
		Sous-total											1	
		Total	7	9	15	12	22	13	10	17	26	31	25	3

Infr. contre autres valeurs morales et sentiments

			2000	2013	2014	2015	2016	2017	2018	2019	2020	2021	2022	2023
Harcèlement	Harcèlement par téléphone (OLD)	Acc.	2											
		Acc.	4	13	14	8	19	12	16	23	13	31	26	3
	Sous-total	6	13	14	8	19	12	16	23	13	31	26	3	
Violation de sépulture		Acc.			4		1	3				1		
		Sous-total			4		1	3				1		
Violation du secret professionnel		Acc.		1										
		Sous-total		1										
Atteinte à l'honneur	Calomnie et diffamation	Acc.	8	7	3	2	1	1	7	5	5	8	7	2
	Déclaration calomnieuse	Acc.									1		1	
	Imputation calomnieuse	Acc.	3	1		1		1		2	1			
	Divulgation méchante	Acc.			2						1			
	Injures (Délit)	Acc.	1	1			1	1			2	1		
	Sous-total	12	9	5	3	2	3	7	7	10	9	8	2	
Vie privée	Intrusion de nuit	Acc.				2								
	Violation de domicile par un particulier	Acc.	4		1	4	1	3		3		5	5	1
	Violation du secret des lettres	Acc.						1				1		
	Sous-total	4		1	4	3	4		3		6	5	1	
Tapage nocturne		Acc.	4											
		Sous-total	4											
Violation de communication par particulier		Acc.				1							1	
		Sous-total				1							1	
Abus faiblesses de personnes		Acc.								1				
		Sous-total								1				
Cyberlokkig (leurre de mineur par ICT)		Acc.						1						
		Tent.						1						
		Sous-total						2						
		Total	26	23	24	16	25	24	23	34	23	47	40	6

Infr. relative au statut juridique de l'enfant

			2000	2013	2014	2015	2016	2017	2018	2019	2020	2021	2022	2023
Non-représentation d'enfants	Par les parents	Acc.						1						
		Sous-total						1						
		Total						1						

Vol et extorsion

			2000	2013	2014	2015	2016	2017	2018	2019	2020	2021	2022	2023
Vol avec circ. aggr.	Avec violence	Acc.	3		1		4	7	2	5	2	2	5	
		Tent.	1				1	1	1	2				
	Sans violence	Acc.	144	113	177	103	128	96	86	96	77	67	86	10
		Tent.	51	32	47	30	47	18	29	34	15	12	20	6
Sous-total			199	145	225	136	179	122	118	136	96	81	111	16
Vol sans circ. aggr.	Avec violence	Acc.			3		2	2	1	1			1	
	Sans violence, Vol à la tire	Acc.	1	18	8	3	6	3	5	5	3	4	1	1
	Sans violence, Vol d'usage	Acc.	2	1						1				
	Sans violence, Vol domestique	Acc.	2	2	1	4	5	3	4	10	3	1	4	
	Sans violence	Acc.	171	108	133	104	92	109	92	82	58	73	89	23
	Tent.	5	4	3		1	1	2	3	1	3	2	2	
Sous-total			181	133	148	111	106	118	104	102	65	81	97	26
Vol non spécifié		Acc.	16	1		1	2							
		Tent.	4											
Sous-total			20	1		1	2							
Extorsion		Acc.				2		4		3	4	6	2	2
		Tent.						2		2		1	5	
Sous-total					2	3		6		5	4	7	7	2
Total			400	279	375	251	287	246	222	243	165	169	215	44

Fraude

		2000	2013	2014	2015	2016	2017	2018	2019	2020	2021	2022	2023
Blanchiment d'argent	Acc.		1	1		1				11	14	9	
	Sous-total		1	1		1				11	14	9	
Recel	Recel simple	Acc.	1	1	1								2
	Recel qualifié	Acc.			1								
	Non spécifié	Acc.								1			
	Sous-total		1	1	2					1			2
Grivèlerie	Carburant / lubrifiant	Acc.											
	Boissons et aliments	Acc.								1			
	Voiture de location	Acc.				1		1					
	Logements	Acc.						1					
	Sous-total	1				1		2		1			
Détournement et destruction frauduleuse	Cel frauduleux	Acc.	10	1	1	1		2	1	2	1	1	
	De pièces judiciaires	Acc.					1						
	D'objets saisis	Acc.	2	1									
	De biens mobiliers des époux	Tent.	1	1									
	Non spécifié	Acc.			1		1			1			
	Sous-total	13	3	2	1	1	2	2	1	3	1	1	
Escroquerie	Fraude par internet	Acc.		12	7	10	18	16	19	20	40	48	59
		Tent.				2	1	1	1		2	4	6
	Escroquerie sans internet	Acc.		15	6	12	4	6	2	5	8	7	8
		Tent.		1	1	2		1		1			2
	Acc.	8											1
	Sous-total	8	28	14	26	23	24	22	26	50	59	75	23
Tromperie	Marchandises vendues / travail fourni	Acc.		1									
	Sous-total		1										
Abus de confiance et infr. apparentées	Abus de confiance	Acc.	7	10	5	5	5	10	6	9	7	9	13
	Abus des faiblesses	Acc.			1			2	2				
	Sous-total	7	10	6	5	5	12	8	9	7	9	13	6
Abus de biens sociaux	Par des sociétés	Acc.									1		
	Non spécifié	Acc.							1				
	Sous-total								1		1		
Infr. liées à l'insolvabilité	Par le curateur	Acc.							1				
	Par des tiers	Acc.					1						
	Non spécifié	Acc.		1		1	3	1	2	1			
	Sous-total		1			1	4	1	3	1			
Insolvabilité frauduleuse		Acc.		1									
	Sous-total		1										
Chèques sans provision		Acc.			1								
	Sous-total	2		1									

Fraude

			2000	2013	2014	2015	2016	2017	2018	2019	2020	2021	2022	2023
		Total	31	46	25	34	32	42	35	40	74	84	98	31

Dégradation de la propriété

			2000	2013	2014	2015	2016	2017	2018	2019	2020	2021	2022	2023
Incendie volontaire	Dans lieu habité (de jour)	Acc.										1		1
	Dans lieu habité (de nuit)	Acc.	1				1		3		1		2	1
	Dans un autre lieu (de jour)	Acc.		1	1	4		2	6	1			2	
	Dans un autre lieu (de nuit)	Acc.	1		2			4	3	2	2	3	6	
	Dans un autre lieu (moment indéterminé)	Acc.	2											
	Sous-total		4	1	3	4	1	6	12	3	3	4	10	2
Destruction par explosion volontaire	Dans un autre lieu (de jour)	Acc.		1			1							
	Sous-total			1			1							
Incendie involontaire		Acc.	18	4	3	1		3	7	6	6	12	6	3
		Sous-total	18	4	3	1		3	7	6	6	12	6	3
Destruction, dénaturation, dégradation	Avec circ. aggr.	Acc.	31	4	2	2	1	2	1		1	2		
	Destruction de biens agricoles	Acc.			1		1							
	Non spécifié	Acc.	5											
	Sous-total		36	4	3	2	2	2	1		1	2		
Vandalisme	Sur véhicules	Acc.	22	11	17	33	12	20	26	21	34	17	27	7
	Sur autres biens mobiliers	Acc.	27	12	4		4	2	6	5	3	4	5	2
	Graffitis	Acc.			4		1	2	2			1		
	Autres détériorations sur biens immobiliers	Acc.	14	33	34	27	15	17	26	13	8	14	24	3
	Dégradation de clôture	Acc.	2	2	1	1							1	
	Sous-total		65	58	60	61	32	41	60	39	45	37	56	12
	Total		123	68	69	68	36	52	80	48	55	55	72	17

Infr. contre la sécurité publique

			2000	2013	2014	2015	2016	2017	2018	2019	2020	2021	2022	2023
Organisation criminelle	Acc.				1				1	1	1	1		
	Sous-total				1				1	1	1	1		
Association de malfaiteurs	Acc.			1	1		3	3	2	2	2	4	3	1
	Sous-total			1	1		3	3	2	2	2	4	3	1
Evasion de prisonniers	Non-respect surveillance électronique	Acc.			2	1		1	3			1	2	
	Sous-total				2	1		1	3			1	2	
Menaces	Menace d'attentat	Acc.		2								1		
	Verbales	Acc.	32	9	7	6	7	11	6	10	3	12	9	1
		Tent.	1											
	Ecrites	Acc.	3	3	5	6	5	5	3	4	1	6	2	5
	Par gestes, emblèmes	Acc.	2	2	2	2	4	3	1	2		5	2	2
		Tent.	1											
	Alerte à la bombe	Acc.								1				
		Acc.	1								1			3
Non spécifié	Tent.	1												
	Sous-total	41	16	14	14	16	19	10	18	4	24	16	8	
	Total	41	17	18	15	19	23	16	21	7	30	21	9	

Infr. contre l'autorité publique

		2000	2013	2014	2015	2016	2017	2018	2019	2020	2021	2022	2023
Violence c/ personnes investies autorité publique	Acc.		3			1							
	Sous-total		3			1							
Rébellion	Rébellion armée	Acc.					1						
	Rébellion non armée	Acc.	4	2		1	5	2	3		5	4	1
	Sous-total	2	4	2		1	6	2	3		5	4	1
Outrages	Acc.	1	3			3	3	1			1	1	
	Sous-total	1	3			3	3	1			1	1	
Autres infractions	Bris de scellés	Acc.									1		
	Sous-total										1		
Total		3	10	2		5	9	3	3		7	5	1

Infr. contre la foi publique

			2000	2013	2014	2015	2016	2017	2018	2019	2020	2021	2022	2023
Faux en écritures	Faux en écritures	Acc.	3	5	4	6	1	4	3	3	5	4	2	1
	Usage de faux en écrit. et écrit. falsifiées	Acc.			2	1		1		1		1		
		Sous-total	3	5	6	7	1	5	3	4	5	5	2	1
Usurpation	De fonctions	Acc.				1			1			1		
	De costumes, de décorations, etc.	Acc.										1		
	De nom	Acc.	1		3	1	2	3	2	3		7	3	1
	Sous-total	1		3	2	2	3	3	3	3		9	3	1
Contrefaçon / falsification	Contrefaçon	Acc.		1		1						1		
	Falsification	Acc.			1	1		1	1	2	1	1		
		Sous-total		1	1	2		1	1	2	1	2		
Fausses monnaies	Emission	Acc.				2		2			1	1	1	
	Non spécifié	Acc.	1			1								
	Autres	Acc.					1			1	1	1		
	Sous-total	1			3	1	2			1	2	2	1	
Faux en justice	Fausses déclarations	Acc.		1							1			
	Falsification d'enregistrement	Acc.						1						
		Sous-total		1				1			1			
		Total	5	7	10	14	4	12	7	10	9	18	6	2



Balen

Infraction Code pénal

Infr. contre la famille

		2000	2013	2014	2015	2016	2017	2018	2019	2020	2021	2022	2023
Refus du droit aux relations personnelles	Acc.	25	17	18	13	8	9	5	8	11	13	9	4
	Sous-total	25	17	18	13	8	9	5	8	11	13	9	4
Non-acquittement pension alimentaire	Acc.	9		3	3	2	1		2		1		2
	Sous-total	9		3	3	2	1		2		1		2
	Total	34	17	21	16	10	10	5	10	11	14	9	6

Criminalité informatique

		2000	2013	2014	2015	2016	2017	2018	2019	2020	2021	2022	2023
Hacking	Acc.			2	2	3	3	1	3	3	6	3	1
	Tent.									1			
	Sous-total			2	2	3	3	1	3	4	6	3	1
Faux en informatique	Acc.		2						2	3	1		1
	Tent.									1			
	Sous-total		2						2	4	1		1
Fraude informatique	Acc.		3	5	9	4	10	16	22	54	31	41	4
	Tent.				1	1	1	2		7	1	1	
	Sous-total		3	5	10	5	11	18	22	61	32	42	4
Sabotage	Acc.		1			1	4					1	
	Sous-total		1			1	4					1	
	Total		6	7	12	9	18	19	27	69	39	46	6

Marchand de sommeil

		2000	2013	2014	2015	2016	2017	2018	2019	2020	2021	2022	2023
Sans circ. aggr.	Acc.						1						
	Sous-total						1						
	Total						1						



Traite des êtres humains

	2000	2013	2014	2015	2016	2017	2018	2019	2020	2021	2022	2023
Exploitation sexuelle Acc.										1		1
Sous-total										1		1
Exploitation économique Acc.									1	1	1	
Sous-total									1	1	1	
Crimes et délits forcés Acc.											1	
Sous-total											1	
Total									1	2	2	1

Contravention Code pénal

	2000	2013	2014	2015	2016	2017	2018	2019	2020	2021	2022	2023
Injures (Contravention) Acc.	2											
Sous-total	2											
Destruction d'animaux (Contravention) Acc.	3											
Sous-total	3											
Autres contraventions CP Acc.	9			1	1							
Sous-total	9			1	1							
Total	14			1	1							

STATISTIQUES POLICIERES DE CRIMINALITE

LIEU DE PERPETRATION: COMMUNE

Balen

***ANNEXE II: DETAIL PAR CATEGORIE DE DELIT
LOIS SPECIALES***



Balen

Infraction Lois spéciales

Drogues

			2000	2013	2014	2015	2016	2017	2018	2019	2020	2021	2022	2023
Détention		Acc.	7	31	17	26	47	17	30	28	20	31	22	5
		Sous-total	7	31	17	26	47	17	30	28	20	31	22	5
Usage	Usage en groupe	Acc.	22											
	Usage individuel	Acc.	6											
	Faciliter l'usage	Acc.		2										
	Incitation à l'usage	Acc.	1											1
	Désordre, scandale ou danger dans un espace public	Acc.						1	1					
		Sous-total	29	2				1	1					1
Importation et exportation		Acc.	7		3	2	4	2	3	2		2		
		Sous-total	7		3	2	4	2	3	2		2		
Fabrication		Acc.		3	7	6	4	7	3	1	6	3	4	1
		Sous-total		3	7	6	4	7	3	1	6	3	4	1
Commerce		Acc.	10	16	15	19	10	8	8	14	7	4	6	1
		Sous-total	10	16	15	19	10	8	8	14	7	4	6	1
Autres		Acc.						1	1				1	
		Sous-total						1	1				1	
		Total	53	52	42	53	65	36	46	45	33	40	33	8



Législation sur les étrangers

		2000	2013	2014	2015	2016	2017	2018	2019	2020	2021	2022	2023
Transmigration illégale	Mariages simulés/blancs sans récompense/contrainte	Acc.		2	1	3				2		1	1
		Tent.					1		1				
	Cohab. légale de complais. sans récompense/contr.	Acc.				3		1		1		2	
	Accès au territoire	Acc.		1	1	1						1	
	Séjour	Acc.	1	3		5	3	2	1		2	2	1
	Éloignement	Acc.		1									
	Pas de port de documents d'identité ou de voyage	Acc.					1						
	Inscription au registre des étrangers	Acc.	1	6	21	6	4	3	3	9	16	5	1
Reconnaissance fraudul. sans récompense/contrainte	Acc.							1					
	Sous-total	2	10	24	13	14	7	6	10	21	7	6	3
Trafic d'êtres humains	Acc.										1	1	
	Sous-total										1	1	
Aide au séjour illégal	Acc.					1							
	Sous-total					1							
Non spécifié	Acc.	3											
	Sous-total	3											
	Total	5	10	24	13	15	7	6	10	21	8	7	3



Environnement

			2000	2013	2014	2015	2016	2017	2018	2019	2020	2021	2022	2023
Déchets	Déchets par professionnel	Acc.		2					2		3	1		
	Déchets par particulier	Acc.			6	3	5	22	14	11	7	3	3	
	Déchets par personne indéterminée	Acc.	9											
	Déchets: permis/autorisation	Acc.							1					1
		Sous-total	9	2	6	3	5	22	17	11	10	4	3	1
Feux d'artifice		Acc.												1
		Sous-total												1
Autres que déchets	Urbanisme	Acc.	5	4	2	9	4	10	7	2		1		
	Permis d'environnement	Acc.		1	1			1				1		
	Bruit	Acc.	1		1				1					
	Pollution de l'eau	Acc.	1	1		1					2			
	Pollution de l'air	Acc.		1						1				
	Pollution du sol	Acc.			2	1						1		
	Autres nuisances en matière d'environnement	Acc.	4									1		
		Sous-total	11	7	6	10	5	11	8	3	4	2		
Biodiversité / Faune et flore	Bien-être animal	Acc.	7		4	1		2	1	4	2	3	3	2
	Protection de la nature	Acc.	6			1	1	2					1	
	Permis / autorisation animaux	Acc.							1	1				
	Destruction d'animaux	Acc.	3			1							1	
		Sous-total	16		4	3	1	4	2	5	2	3	5	2
		Total	36	9	16	16	11	37	27	19	16	9	8	4



Armes et explosifs

			2000	2013	2014	2015	2016	2017	2018	2019	2020	2021	2022	2023
Détention illégale	Arme à feu	Acc.		4	2	5	2	5	1	4	1	6	3	1
	Arme blanche ou non à feu	Acc.		5	3	6	7	6	9	4	3	4	2	
	Munition	Acc.		3		2		1	1	1	1		1	
	Pièces/accessoires	Acc.		1										
	Non spécifié	Acc.										1		
	Sous-total			13	5	13	9	12	11	9	5	11	6	1
Port / transport illégal	Arme à feu	Acc.		2		1	1	2						2
	Arme blanche ou non à feu	Acc.		3	2	2	3	2	5	2		1	1	2
	Non spécifié	Acc.	3											
	Sous-total		3	5	2	3	4	4	5	2		1	1	4
Commerce illégal	Arme à feu	Acc.					1							
	Pièces/accessoires	Acc.					1							
	Sous-total					2								
Fabrication / réparation illégale	Arme à feu	Acc.				1								
		Sous-total				1								
Explosifs		Acc.								1				
		Sous-total								1				
Autre	Numéro de série	Acc.									1			
	Stockage	Acc.									1			
	Non spécifié	Acc.	1											
	Sous-total		1								2			
	Total		4	18	7	17	15	16	16	12	7	12	7	5



Protection de la personne

			2000	2013	2014	2015	2016	2017	2018	2019	2020	2021	2022	2023
Discrimination	Racisme et xénophobie	Acc.				1		1				1		
		Sous-total				1		1				1		
Protection de la vie privée		Acc.	10	1					1				1	
		Sous-total	10	1					1				1	
Caméras de surveillance		Acc.				1								
		Sous-total				1								
Droit à l'image		Acc.						1		1	2			1
		Sous-total						1		1	2			1
Autres		Acc.	1											
		Sous-total	1											
			Total	11	1	2		2	1	1	2	1	1	1



Balen

Infraction Lois spéciales

Hormones et dopage

		2000	2013	2014	2015	2016	2017	2018	2019	2020	2021	2022	2023
Détention	Acc.		2	1			1	1	1	1	2		
	Sous-total:		2	1			1	1	1	1	2		
Usage	Acc.					1							
	Sous-total:					1							
	Total:		2	1		1	1	1	1	1	2		

Protection de la jeunesse

		2000	2013	2014	2015	2016	2017	2018	2019	2020	2021	2022	2023
Législation sur l'obligation scolaire	Acc.		4		1						2	3	1
	Sous-total:		4		1						2	3	1
Législation sur la protection de la jeunesse	Acc.		11	13	15	15	18	13	29	24	27	21	14
	Sous-total:		11	13	15	15	18	13	29	24	27	21	14
Non spécifié	Acc.			1									
	Sous-total:			1									
	Total:		15	14	16	15	18	13	29	24	29	24	15



Code pénal social

		2000	2013	2014	2015	2016	2017	2018	2019	2020	2021	2022	2023
Rémunération et autres avantages patrimoniaux	Acc.						1						
	Sous-total:						1						
Fraude sociale aux cotisations (travail au noir)	Acc.				1	1	1	1	1	3			
	Sous-total:				1	1	1	1	1	3			
Surveillance et contrôle	Acc.								1				
	Sous-total:								1				
Infr. contre foi publique en droit pénal social	Acc.			2									
	Sous-total:			2									
Escroquerie en droit pénal social	Acc.								1	1	3		
	Sous-total:								1	1	3		
Autres	Acc.			1									
	Sous-total:			1									
	Total:		2	1	1	2	1	3	4	3			

Ivresse et alcool

		2000	2013	2014	2015	2016	2017	2018	2019	2020	2021	2022	2023
Ivresse publique	Acc.	5	2	1	2	6	6	3	5	4	5	6	2
	Sous-total:	5	2	1	2	6	6	3	5	4	5	6	2
	Total:	5	2	1	2	6	6	3	5	4	5	6	2

Registre de population

		2000	2013	2014	2015	2016	2017	2018	2019	2020	2021	2022	2023
	Acc.	26	41	39	41	39	38	60	40	30	44	29	7
	Sous-total:	26	41	39	41	39	38	60	40	30	44	29	7
	Total:	26	41	39	41	39	38	60	40	30	44	29	7



Carte d'identité

		2000	2013	2014	2015	2016	2017	2018	2019	2020	2021	2022	2023
Pas en possession	Acc.	3		1									
	Sous-total:	3		1									
Non spécifié	Acc.				1								
	Sous-total:				1								
Autres	Acc.	1									1		
	Sous-total:	1									1		
	Total:	4		1	1						1		

Santé publique

		2000	2013	2014	2015	2016	2017	2018	2019	2020	2021	2022	2023
Législation médicaments	Acc.	2	1		1	3							
	Sous-total:	2	1		1	3							
Refus ou négligence respect mesures	Acc.									71	19		
	Sous-total:									71	19		
Autres	Acc.									1			
	Sous-total:									1			
	Total:	2	1		1	3				72	19		



Travail

		2000	2013	2014	2015	2016	2017	2018	2019	2020	2021	2022	2023
Règlement général protection du travail	Acc.	1											
	Sous-total:	1											
Commerce ambulant	Acc.				2					1			
	Tent.	1											
	Sous-total:	1			2					1			
Infractions mesure interdiction professionnelle	Acc.							1					
	Sous-total:							1					
Accès à l'exercice d'une profession	Acc.	1											
	Sous-total:	1											
	Total:	3			2			1		1			

Protection des revenus publics

		2000	2013	2014	2015	2016	2017	2018	2019	2020	2021	2022	2023
Taxe de circulation / TMC	Acc.		2				2	1					
	Sous-total:		2				2	1					
Fraude TVA	Acc.				1					1			
	Sous-total:				1					1			
Fraude fiscale - impôts sur le revenu	Acc.										1		
	Sous-total:										1		
Fraude autres revenus publics	Acc.	2											
	Sous-total:	2											
Non spécifié	Acc.		2	3	2	1		1			1		
	Sous-total:		2	3	2	1		1			1		
	Total:	2	4	3	3	1	2	2		1	2		



Législation économique

		2000	2013	2014	2015	2016	2017	2018	2019	2020	2021	2022	2023
Sociétés	Acc.				1								
	Sous-total:				1								
Accès / organisation économie	Acc.				1								
	Sous-total:				1								
Autres	Acc.				1							1	
	Sous-total:				1							1	
	Total:				3							1	

Pratiques commerciales

		2000	2013	2014	2015	2016	2017	2018	2019	2020	2021	2022	2023
Pratiques du marché et protection du consommateur	Acc.				1								
	Sous-total:				1								
Registre de commerce	Acc.	1				1							
	Sous-total:	1				1							
Autres	Acc.			2	1	1	1						
	Sous-total:			2	1	1	1						
	Total:	1		2	2	2	1						



Autres lois spéciales

		2000	2013	2014	2015	2016	2017	2018	2019	2020	2021	2022	2023
Transport	Acc.		1							1			
	Sous-total:		1							1			
Loteries et jeux de hasard	Acc.	2											
	Sous-total:	2											
Infr. dans le secteur audiovisuel	Acc.	2					1		1				
	Sous-total:	2					1		1				
Dégradation involontaire câbles télécommunication	Acc.			1	2	4	5	3	1	4	6	6	
	Sous-total:			1	2	4	5	3	1	4	6	6	
Infractions Loi police chemins de fer	Acc.				2	1		2			2		
	Sous-total:				2	1		2			2		
Protection (pièce de l') uniforme policier	Acc.							1					
	Sous-total:							1					
Moyens de communications électroniques	Acc.										1		
	Sous-total:										1		
Autres	Acc.	1									1		
	Sous-total:	1									1		
	Total:	5	1	1	4	5	6	6	2	5	10	6	

STATISTIQUES POLICIERES DE CRIMINALITE

LIEU DE PERPETRATION: COMMUNE

Balen

***ANNEXE III: DETAIL
FIGURES CRIMINELLES / PHENOMENES***



Balen

FC Vol moyen de transport

		2000	2013	2014	2015	2016	2017	2018	2019	2020	2021	2022	2023
Vol de voiture	Acc.	22	6	8	4	7	6	2	2		1	1	
	Tent.	3			1				1			1	
	Total	25	6	8	5	7	6	2	3		1	2	
Vol de moto	Acc.	3		4	2	2	1		2	2			1
	Total	3		4	2	2	1		2	2			1
Carjacking	Acc.	1					1						
	Tent.	1			1								
	Total	2			1		1						
Homejacking	Acc.						1	1	1				
	Total						1	1	1				
Vol dans les garages	Acc.			2	1	2	1						
	Total			2	1	2	1						
Vol de vélomoteur	Acc.	15	7	8	2	5	1	1	5	2	2	2	
	Total	15	7	8	2	5	1	1	5	2	2	2	
Vol de vélo	Acc.	65	50	73	53	48	38	34	54	30	25	50	11
	Tent.	2								1	2		
	Total	67	50	73	53	48	38	34	54	31	27	50	11



FC Cambriolage

		2000	2013	2014	2015	2016	2017	2018	2019	2020	2021	2022	2023
Cambriolage dans habitation	Acc.	50	44	81	32	53	32	26	31	19	27	30	4
	Tent.	24	13	26	20	29	10	9	22	4	5	9	3
	Total	74	57	107	52	82	42	35	53	23	32	39	7
Cambriolage ds entreprise ou commerce	Acc.	29	9	13	10	5	9	8	12	3	4	2	1
	Tent.	11	7	6	1	4	2	6	7	2		1	3
	Total	40	16	19	11	9	11	14	19	5	4	3	4
Cambriolage ds service public ou bâtiment administ	Acc.	4	5	5	4	10	1	5	5	1	1	3	1
	Tent.	2	1	1		1	1	4	2	1	1		
	Total	6	6	6	4	11	2	9	7	2	2	3	1
Cambriolage dans bâtiment (total)	Acc.	83	58	99	46	68	41	39	48	23	32	35	6
	Tent.	36	20	32	21	34	13	19	31	7	6	10	6
	Total	119	78	131	67	102	54	58	79	30	38	45	12

FC Vol autre

		2000	2013	2014	2015	2016	2017	2018	2019	2020	2021	2022	2023
Vol à main armée	Acc.	7		1		4	4	1	2	1	1	1	
	Tent.	1			4		1	1					
	Total	8		1	4	4	5	2	2	1	1	1	
Vol avec violence sans arme	Acc.	3		3	4	1	6	2	6	6	7	10	1
	Tent.	1	1	3		1			3	2	1	4	
	Total	4	1	6	4	2	6	2	9	8	8	14	1
Vol dans ou sur un véhicule	Acc.	24	15	23	14	12	16	13	17	4	4	17	
	Tent.	2	3	4	2	5		3	3	2	1	1	
	Total	26	18	27	16	17	16	16	20	6	5	18	
Vol d'armes et explosifs	Acc.	3	1	6	3	2		1	1	2	1	2	
	Tent.												
	Total	3	1	6	3	2		1	1	2	1	2	
Vol à l'arraché	Acc.	1					2	3	1	2			
	Tent.												
	Total	1					2	3	1	2			



FC Vol autre

		2000	2013	2014	2015	2016	2017	2018	2019	2020	2021	2022	2023
Vol à la tire	Acc.	3	18	8	3	6	3	5	5	3	4	1	1
	Total	3	18	8	3	6	3	5	5	3	4	1	1
Vol à l'étalage	Acc.	7	6	10	9	5	10		2	7	11	9	4
	Tent.						1		1				1
	Total	7	6	10	9	5	11		3	7	11	9	5
Vol par ruse	Acc.	1	1	1	1	2	2	1	3		2		
	Tent.	2		1		1						1	
	Total	3	1	2	1	3	2	1	3		2	1	
Vol de métaux	Acc.	3	5	1	7	5	6	6	2	5	1	5	1
	Total	3	5	1	7	5	6	6	2	5	1	5	1
Vol sur les chantiers	Acc.	8	3	11	7	15	9	8	6	5	9	7	
	Tent.		1							1			
	Total	8	4	11	7	15	9	8	6	6	9	7	
Home-invasion	Acc.					3			1				
	Total					3			1				
Vol d'animaux	Acc.	2	2	2		2		4	2		1	2	
	Total	2	2	2		2		4	2		1	2	
Vol de cargaison	Acc.			1								1	
	Total			1								1	



Criminalité ICT

		2000	2013	2014	2015	2016	2017	2018	2019	2020	2021	2022	2023
Fraude de cartes de paiements	Acc.					3	3	1		2		2	
	Tent.							1			1		
	Total					3	3	2		2	1	2	
Phishing	Acc.		1		1		1	4	7	32	15	14	3
	Tent.							1		2			
	Total		1		1		1	5	7	34	15	14	3
Ransomware	Acc.						2						
	Total						2						
Shouldersurfing	Acc.									1			
	Total									1			
Skimming	Acc.											1	
	Total											1	

FC Autre

		2000	2013	2014	2015	2016	2017	2018	2019	2020	2021	2022	2023
Violence contre les métiers d'intérêt général	Acc.		3			2	3		1	1			
	Total		3			2	3		1	1			
Graffiti	Acc.			4		1	2	1			1		
	Total			4		1	2	1			1		
Dégradation de voiture	Acc.	13	16	20	31	12	22	25	21	36	16	24	7
	Total	13	16	20	31	12	22	25	21	36	16	24	7
Rixe au couteau	Acc.		1	1								1	
	Tent.									1			
	Total		1	1						1		1	

PH Violence intrafamiliale (VIF)

		2000	2013	2014	2015	2016	2017	2018	2019	2020	2021	2022	2023
VIF: physique, dans le couple	Acc.	9	17	19	17	21	14	17	22	22	20	16	6
	Tent.											2	



PH Violence intrafamiliale (VIF)

		2000	2013	2014	2015	2016	2017	2018	2019	2020	2021	2022	2023
Total		9	17	19	17	21	14	17	22	22	20	18	6
VIF: physique, envers des descendants	Acc.	1	2	2	3	2	1	3	4	4	7	3	2
	Tent.	1										1	
Total		2	2	2	3	2	1	3	4	4	7	4	2
VIF: physique, envers d'autres membres	Acc.	7	1	5	3	2	3	1	2	5	3	4	1
	Tent.							1					
Total		7	1	5	3	2	3	2	2	5	3	4	1
VIF: sexuelle, dans le couple	Acc.										1		
	Total										1		
VIF: sexuelle, envers des descendants	Acc.				1	1		1		4	4		
	Tent.									1			
Total					1	1		1		5	4		
VIF: sexuelle, envers d'autres membres	Acc.							1		2			
	Total							1		2			
VIF: psychique, dans le couple	Acc.	25	19	20	14	9	12	5	9	12	15	12	5
	Total	25	19	20	14	9	12	5	9	12	15	12	5
VIF: psychique, envers des descendants	Acc.										1	1	
	Total										1	1	
VIF: psychique, envers d'autres membres	Acc.						1	1					
	Total						1	1					
VIF: économique, dans le couple	Acc.		1	2	3		2		1	2	3		1
	Tent.									1			
Total			1	2	3		2		1	3	3		1
VIF: économique, envers des descendants	Tent.									1			
	Total									1			
VIF: économique, envers d'autres membres	Acc.	9	1	3	3	2	1		2		2		2
	Total	9	1	3	3	2	1		2		2		2



PH Hormones et dopage

		2000	2013	2014	2015	2016	2017	2018	2019	2020	2021	2022	2023
Dopage humain	Acc.		2	1		2	1	1	2	1	2		
	Total		2	1		2	1	1	2	1	2		
Engraissement illégal	Acc.								1				
	Total								1				

PH Drogues

		2000	2013	2014	2015	2016	2017	2018	2019	2020	2021	2022	2023
Vente de cocaïne	Acc.	1	3	4	2	1	1	2	1	1			
	Total	1	3	4	2	1	1	2	1	1			
Import-export de cocaïne	Acc.					1							
	Total					1							
Production de drogues synthétiques	Acc.			1	1								
	Total			1	1								
Import-export de drogues synthétiques	Acc.						1		1				
	Total						1		1				
Vente de drogues synthétiques	Acc.	1	4	2	7	3	4	5	3	1		1	1
	Total	1	4	2	7	3	4	5	3	1		1	1
Production de cannabis (culture)	Acc.		3	2	3		3	2	1	4	2	2	1
	Total		3	2	3		3	2	1	4	2	2	1
Vente de cannabis en grande quantité	Acc.						1			1			
	Total						1			1			
Vente-traffic d'héroïne	Acc.								1				
	Total								1				

PH Trafic d'armes

		2000	2013	2014	2015	2016	2017	2018	2019	2020	2021	2022	2023
Commerce et production d'arme à feu et mun.	Acc.				1	1				1			
	Total				1	1				1			



PH Traite des êtres humains

		2000	2013	2014	2015	2016	2017	2018	2019	2020	2021	2022	2023
TEH - exploitation économique	Acc.									1	1	1	
	Total									1	1	1	
TEH - exploitation sexuelle	Acc.			1	1						1	1	1
	Tent.							1					
	Total			1	1			1			1	1	1

PH Violence dans l'espace public

		2000	2013	2014	2015	2016	2017	2018	2019	2020	2021	2022	2023
Violence physique (transport public)	Acc.									1			
	Total									1			
Violence physique (voie publique)	Acc.	19	10	11	6	4	7	6	16	5	18	15	2
	Tent.				1		1		1	1		2	
	Total	19	10	11	7	4	8	6	17	6	18	17	2
Violence physique (autre endroit public)	Acc.		1	1	1	1	1		1	1	1	1	3
	Total		1	1	1	1	1		1	1	1	1	3
Violence physique (endroit accessible au public)	Acc.	17	15	10	5	4	21	7	3	7	1	8	3
	Total	17	15	10	5	4	21	7	3	7	1	8	3
Violence sexuelle (voie publique)	Acc.	2	1	4			3		1	4		3	
	Tent.						1						
	Total	2	1	4			4		1	4		3	
Violence sexuelle (autre endroit public)	Acc.					1						1	
	Total					1						1	
Violence sexuelle (endroit accessible au public)	Acc.		1	4	1	2	1		1		4	6	
	Tent.					1		1					
	Total		1	4	1	3	1	1	1		4	6	
Violence psychique (voie publique)	Acc.	9	6	2	3	4	5	3	7		11	8	2
	Total	9	6	2	3	4	5	3	7		11	8	2



PH Violence dans l'espace public

		2000	2013	2014	2015	2016	2017	2018	2019	2020	2021	2022	2023
Violence psychique (autre endroit public)	Acc.	1	1	1			1	1		1			
	Total	1	1	1			1	1		1			
Violence psychique (endroit accessible au public)	Acc.	4	5		5	2	10	2	5	1	9	3	
	Total	4	5		5	2	10	2	5	1	9	3	
Vol à main armée (voie publique)	Acc.	1					1			1			
	Tent.				1			1					
	Total	1			1		1	1		1			
Vol à main armée (autre endroit public)	Acc.			1									
	Total			1									
Vol à main armée (endroit accessible au public)	Acc.	4					3	1	1		1	1	
	Tent.				2								
	Total	4			2		3	1	1		1	1	
Vol avec violence sans arme (voie publique)	Acc.			2		1	1		2		1	2	
	Tent.	1							1				
	Total	1		2		1	1		3		1	2	
Vol avec violence sans arme (endr. acces. au pub.)	Acc.	2		1	1		2				1	2	
	Tent.			1									
	Total	2		2	1		2				1	2	

PH Autre

		2000	2013	2014	2015	2016	2017	2018	2019	2020	2021	2022	2023
Faux policiers	Acc.							1			2		
	Total							1			2		
Cyberharcèlement	Acc.	2	2	3	2	7	7	2	9	1	7	5	1
	Total	2	2	3	2	7	7	2	9	1	7	5	1
Fraude à l'identité	Acc.	1	1	4	6	2	5	4	7	3	8	3	2
	Tent.				1								
	Total	1	1	4	7	2	5	4	7	3	8	3	2



STATISTIQUES POLICIERES DE CRIMINALITE

LIEU DE PERPETRATION: COMMUNE

Balen

***ANNEXE IV: FAITS ENREGISTRES
NON CRIMINELS***



Balen

Faits non criminels

Maladies / Décès / Disparition

	2000	2013	2014	2015	2016	2017	2018	2019	2020	2021	2022	2023
Suicide	7	9	7	6	5	1	4	3	3	3	2	1
Personne malade	2	2	3	2	1	3	5	11	7	10	5	6
Décès suspect		1	3	1	6	2	6	10	4	7	8	
Décès naturel	2	4		2			1		2	2	2	
Disparition (personne disparue)	4	4	4	2	4	5	8	2	3	4	4	5
Accident (sauf roulage)	3	2	1			1	1		1		2	
Total	18	22	18	13	16	12	25	26	20	26	23	12

Appels

	2000	2013	2014	2015	2016	2017	2018	2019	2020	2021	2022	2023
Alarme										1		
Appels	5	1		2	1		1	1		1	2	
Total	5	1		2	1		1	1		2	2	

Problèmes sociaux

	2000	2013	2014	2015	2016	2017	2018	2019	2020	2021	2022	2023
Différends familiaux	28	2	4	3	2	4		3	6	17	29	11
Différend (pas de coups)	21		1								1	
Affaire civile	14		1		1							
Protection de la jeunesse	4			1		1	1		6	3	4	4
Autres	3	2	1	1	1		1	4	4	5	1	
Total	70	4	7	5	4	5	2	7	16	25	35	15



Catastrophes

	2000	2013	2014	2015	2016	2017	2018	2019	2020	2021	2022	2023
Dégâts tempête						1						
Problèmes causés par l'eau	2											
Total	2					1						

Ordre public

	2000	2013	2014	2015	2016	2017	2018	2019	2020	2021	2022	2023
Troubles		1				1			2			
Autres							2					
Total		1				1	2		2			

Agissements suspects

	2000	2013	2014	2015	2016	2017	2018	2019	2020	2021	2022	2023
	3		7	2	1	1		1		1	3	1
Total	3		7	2	1	1		1		1	3	1

Objets trouvés

	2000	2013	2014	2015	2016	2017	2018	2019	2020	2021	2022	2023
	2		1			2					1	
Total	2		1			2					1	

Objets perdus

	2000	2013	2014	2015	2016	2017	2018	2019	2020	2021	2022	2023
	347	467	437	383	441	450	421	292	228	277	265	65
Total	347	467	437	383	441	450	421	292	228	277	265	65



Autres non-infractions

	2000	2013	2014	2015	2016	2017	2018	2019	2020	2021	2022	2023
Ordonnance de capture		1	2	1				2				
Non-respect des conditions		5			3	3	3		1	1		2
Procès-verbal d'information	19	6	6	6	5	4	2	4	3	5	5	6
Notification		11	16	20	7	11	36	35	18	27	23	5
Dégradation involontaire câbles (non-télécom)		5	3		1	1						
Demande signalement surveillance électronique										2	10	3
Fonction de contrôle armes										1		
Autres non infractions	11											
Total	30	28	27	27	16	19	41	41	22	36	38	16