

# ***STATISTIQUES POLICIERES DE CRIMINALITE***

---

*LIEU DE PERPETRATION: COMMUNE*

**Arendonk**

***2000 - Trimestre 1 2023***

*Police fédérale - DGRIDRIIBIPOL*

# ***STATISTIQUES POLICIERES DE CRIMINALITE***

---

***LIEU DE PERPETRATION: COMMUNE***

**Arendonk**

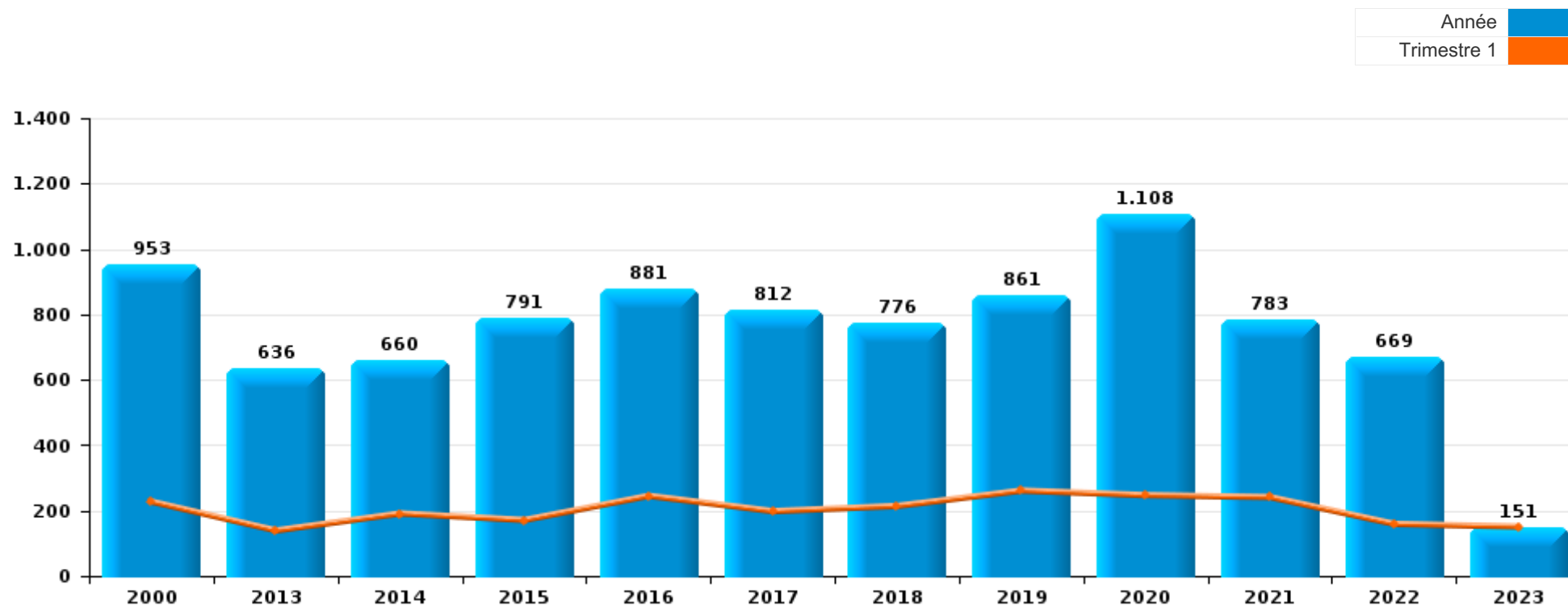
***PARTIE I : INFRACTIONS JUDICIAIRES***

## CRIMINALITE ENREGISTREE COMMISE AU NIVEAU DE LA COMMUNE



### Arendonk

	2000	2013	2014	2015	2016	2017	2018	2019	2020	2021	2022	2023
Nombre total des délits	953	636	660	791	881	812	776	861	1.108	783	669	151



FPF/DGR/DRI/BIPOL - Statistiques policières de criminalité (date de clôture: 22/09/2023)

Les données pour les années 2001 jusqu'à 2012 ne sont plus publiées mais restent disponibles sur demande auprès du service BIPOL.

Les données pour 2023 ne concernent que le 1er trimestre.



Arendonk

	2000	2013	2014	2015	2016	2017	2018	2019	2020	2021	2022	2023
Vol et extorsion	249	279	262	311	292	260	207	213	151	158	143	30
Drogues	217	44	54	88	69	60	97	110	69	81	32	8
Dégradation de la propriété	138	57	74	78	51	68	58	41	58	56	49	11
Législation sur les étrangers	15	34	32	38	132	99	80	89	50	38	30	7
Fraude	29	27	33	47	53	43	38	56	96	83	66	23
Infr. contre l'intégrité physique	45	39	32	50	46	65	48	62	48	54	69	10
Santé publique		2			2				397	78	2	2
Environnement	24	29	31	24	37	30	49	38	31	31	42	11
Infr. contre la sécurité publique	23	20	26	35	28	40	35	41	19	21	37	4
Infr. contre autres valeurs morales et sentiments	12	17	27	16	26	26	27	36	24	37	37	10
Criminalité informatique		8	9	10	6	13	33	40	49	51	39	9
Registre de population	12	10	11	15	32	25	26	35	24	20	41	8
Armes et explosifs	18	7	10	14	22	7	16	32	20	16	15	3
Infr. contre les moeurs	16	9	15	10	15	13	14	19	15	22	19	4
Infr. contre la foi publique	7	14	16	12	11	12	13	9	12	5	10	3
Protection de la jeunesse		8	3	14	12	11	10	12	13	11	23	6
Infr. contre la famille	20	14	8	9	11	12	8	4	10	2	2	1
Infr. contre l'autorité publique	7	4	3	3	11	12	8	10	6	6	2	
Autres lois spéciales	34	3			1	3	2	2	5	5	5	
Protection des revenus publics	41		2	1	4	2	2					2
Code pénal social	1		3		5	4	1	4	5	2	1	
Ivresse et alcool	15	4	1	3	1		1					
Protection de la personne	4	1		1	1	1	1	3	4	1	1	1
Contravention Code pénal	11			1	1			1				
Pratiques commerciales	8	1	1	1		2						
Infr. contre la liberté individuelle		2			3	1		2		1	1	
Infr. contre la Sécurité de l'Etat		1		3	1	2			1	2		
Travail	1	1	1	1	4			1		1		
Hormones et dopage	2			1	3				1		1	
Autres infractions Code pénal		1	3	2						1		
Carte d'identité	4		1				1					
Infr. relative au statut juridique de l'enfant				3	1							
Législation économique			1			1	1	1				
Législation sur les élections			1									
<b>Sous-total</b>	<b>953</b>	<b>636</b>	<b>660</b>	<b>791</b>	<b>881</b>	<b>812</b>	<b>776</b>	<b>861</b>	<b>1.108</b>	<b>783</b>	<b>669</b>	<b>151</b>
<b>Contravention règlement policier local</b>		35	24	26	36	73	84	112	73	66	88	20
<b>Sous-total</b>		<b>35</b>	<b>24</b>	<b>26</b>	<b>36</b>	<b>73</b>	<b>84</b>	<b>112</b>	<b>73</b>	<b>66</b>	<b>88</b>	<b>20</b>
<b>Total</b>	<b>953</b>	<b>671</b>	<b>684</b>	<b>817</b>	<b>917</b>	<b>885</b>	<b>860</b>	<b>973</b>	<b>1.181</b>	<b>849</b>	<b>757</b>	<b>171</b>

FPF/DGR/DRI/BIPOL - Statistiques policières de criminalité (date de clôture: 22/09/2023)

Les données pour les années 2001 jusqu'à 2012 ne sont plus publiées mais restent disponibles sur demande auprès du service BIPOL.

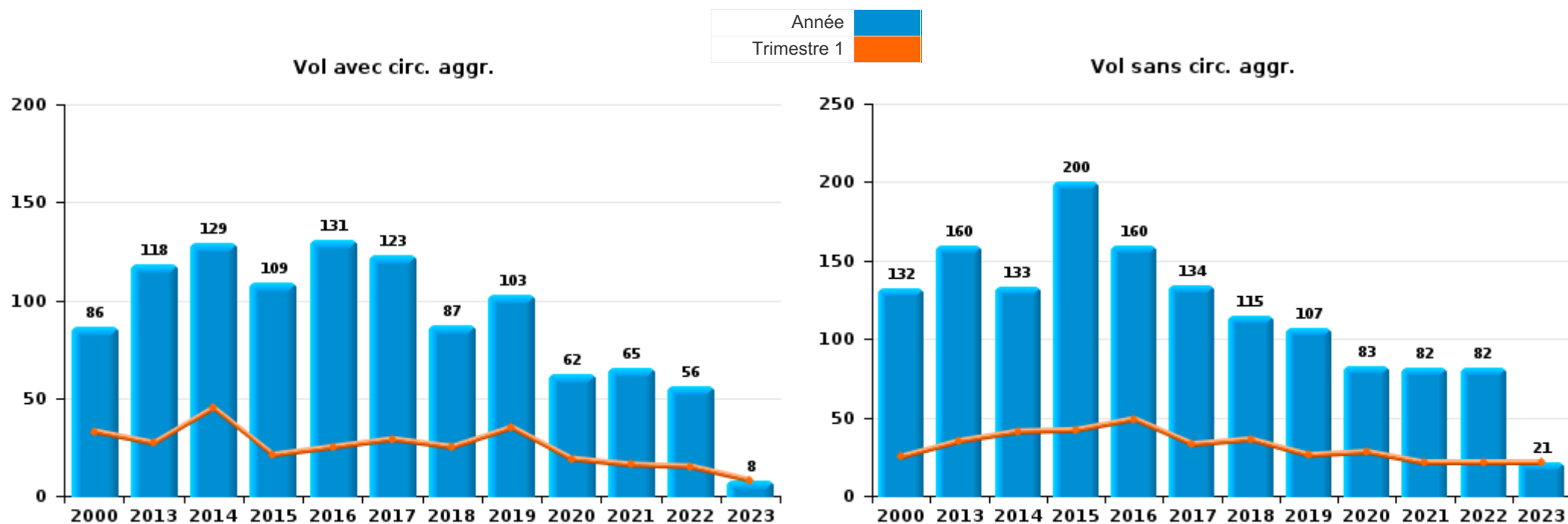
Les données pour 2023 ne concernent que le 1er trimestre.



I.1. Catégorie des infractions : Vol et extorsion (top 5 des infractions au niveau national 2022)

Arendonk

	2000	2013	2014	2015	2016	2017	2018	2019	2020	2021	2022	2023
Vol sans circ. agr.	132	160	133	200	160	134	115	107	83	82	82	21
Vol avec circ. agr.	86	118	129	109	131	123	87	103	62	65	56	8
Vol non spécifié	29			1		1	2		2	1	2	
Extorsion	2	1		1	1	2	3	3	4	10	3	1
<b>Total</b>	<b>249</b>	<b>279</b>	<b>262</b>	<b>311</b>	<b>292</b>	<b>260</b>	<b>207</b>	<b>213</b>	<b>151</b>	<b>158</b>	<b>143</b>	<b>30</b>





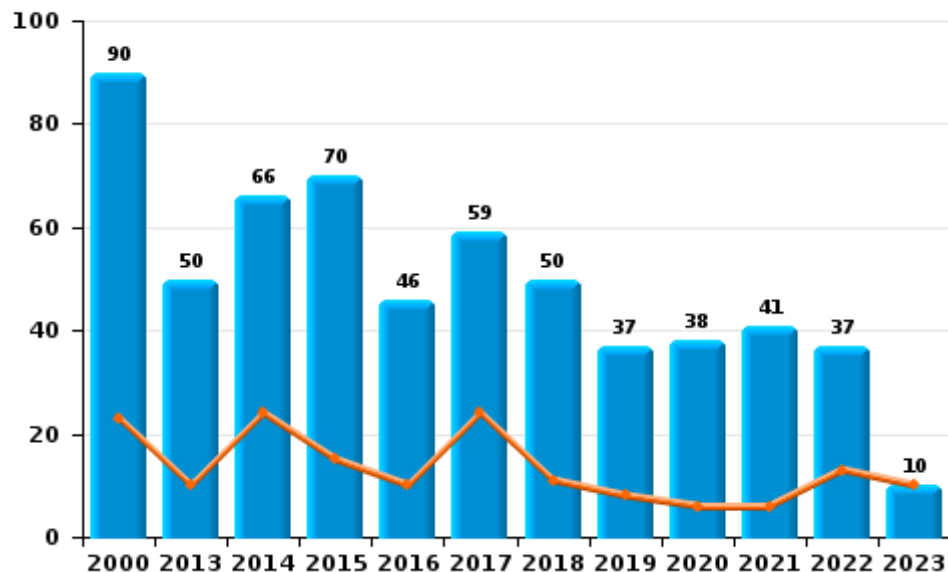
I.2. Catégorie des infractions : Dégradation de la propriété (top 5 des infractions au niveau national 2022)

Arendonk

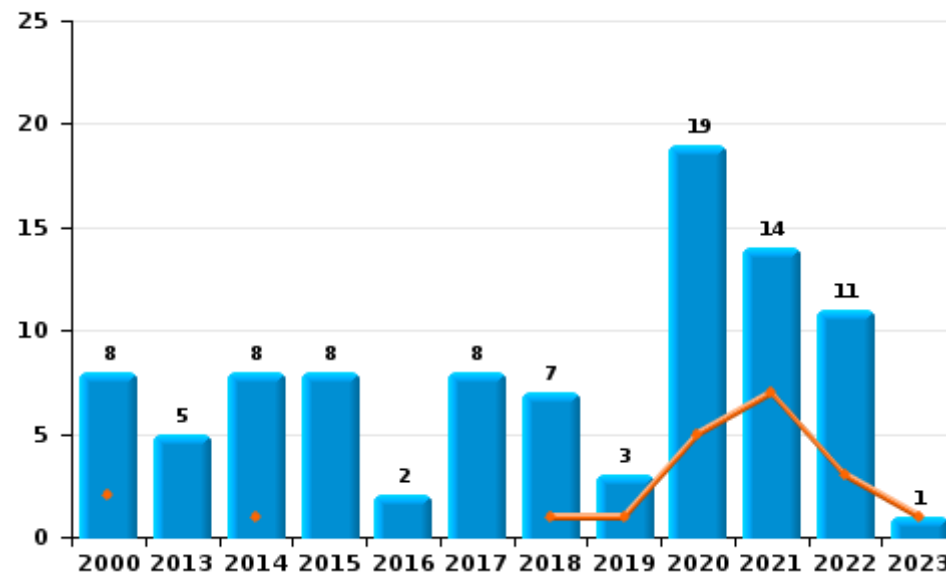
	2000	2013	2014	2015	2016	2017	2018	2019	2020	2021	2022	2023
Vandalisme	90	50	66	70	46	59	50	37	38	41	37	10
Incendie involontaire	7	3	3	3		6	4	3	10	7	11	1
Destruction, dénaturation, dégradation	40	2			3	1		1	1	1	1	
Incendie volontaire	1	2	5	5	2	2	3		9	7		
Destruction par explosion volontaire							1					
<b>Total</b>	<b>138</b>	<b>57</b>	<b>74</b>	<b>78</b>	<b>51</b>	<b>68</b>	<b>58</b>	<b>41</b>	<b>58</b>	<b>56</b>	<b>49</b>	<b>11</b>



Vandalisme



Incendie

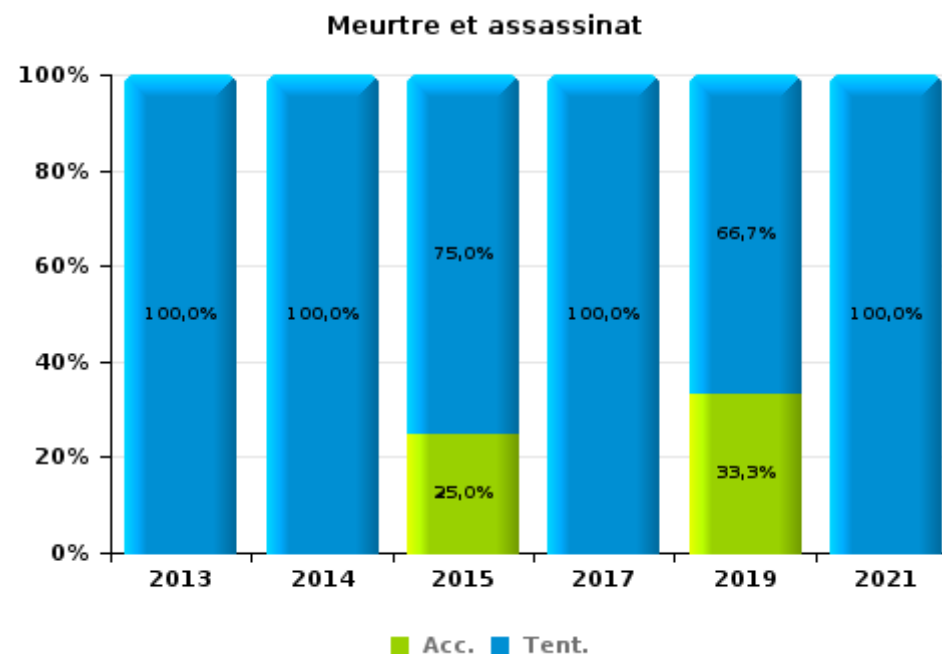
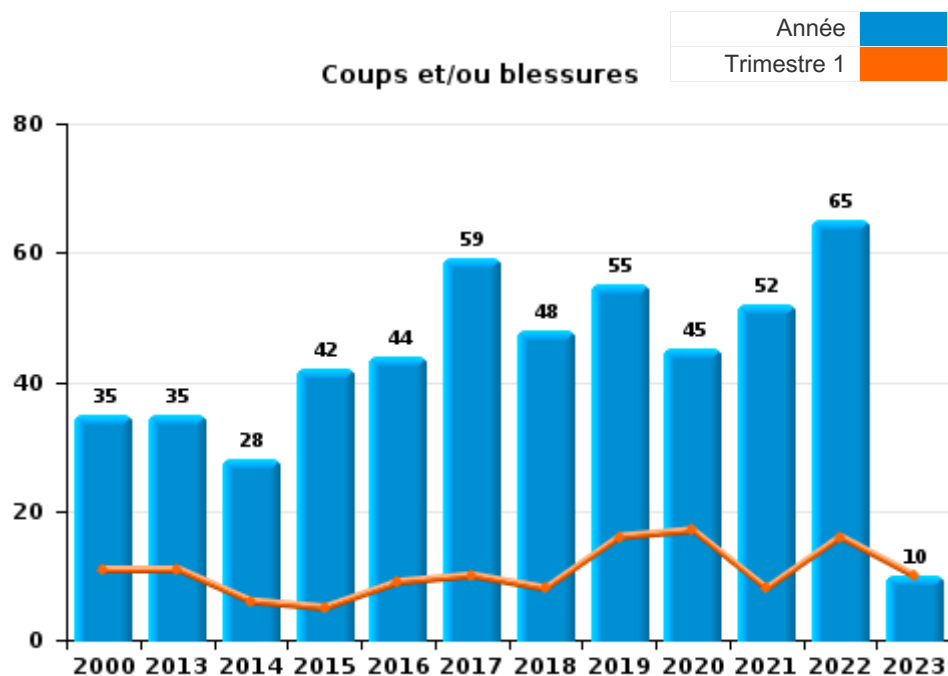




I.3. Catégorie des infractions : Infr. contre l'intégrité physique (top 5 des infractions au niveau national 2022)

Arendonk

	2000	2013	2014	2015	2016	2017	2018	2019	2020	2021	2022	2023
<b>Coups et/ou blessures</b>	35	35	28	42	44	59	48	55	45	52	65	10
<b>Autres</b>	10	1	3	4	2	3		4	3	1	4	
<b>Meurtre et assassinat</b>		3	1	4		3		3		1		
<b>Total</b>	<b>45</b>	<b>39</b>	<b>32</b>	<b>50</b>	<b>46</b>	<b>65</b>	<b>48</b>	<b>62</b>	<b>48</b>	<b>54</b>	<b>69</b>	<b>10</b>





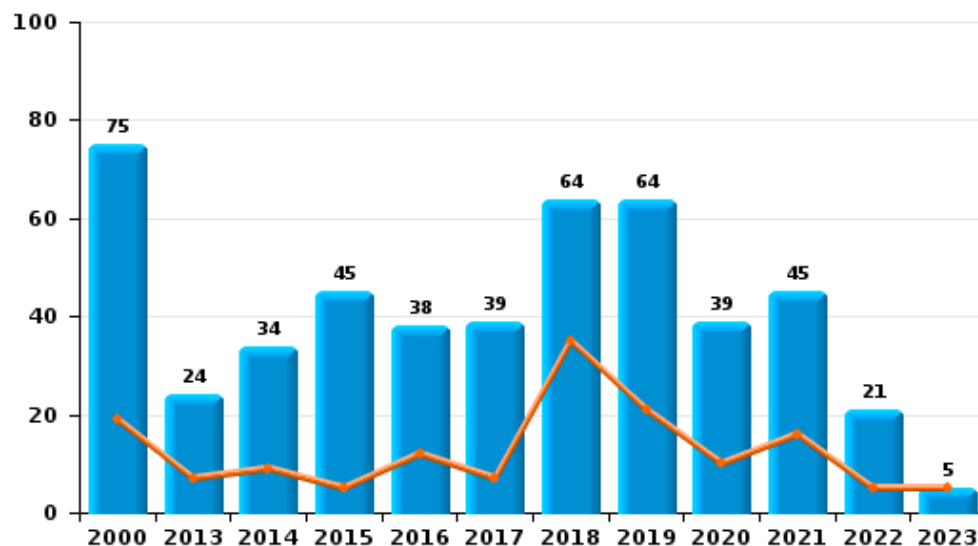
I.4. Catégorie des infractions : Drogues (top 5 des infractions au niveau national 2022)

Arendonk

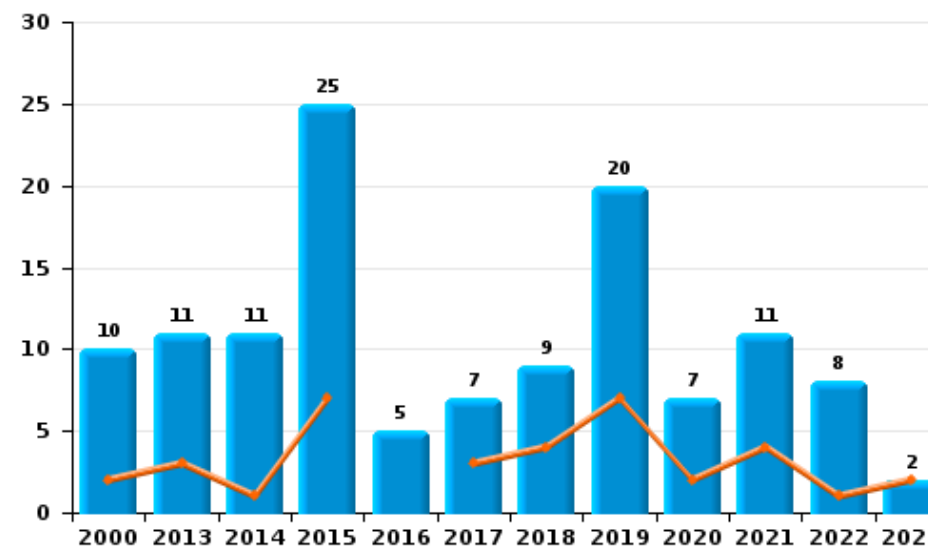
	2000	2013	2014	2015	2016	2017	2018	2019	2020	2021	2022	2023
Détention	75	24	34	45	38	39	64	64	39	45	21	5
Importation et exportation	66	2	3	7	15	5	16	15	8	15	2	
Commerce	10	11	11	25	5	7	9	20	7	11	8	2
Usage	62	1		2	2	3		3		2		
Fabrication	3	6	5	8	9	5	8	6	14	8	1	1
Autres	1		1	1		1		2	1			
<b>Total</b>	<b>217</b>	<b>44</b>	<b>54</b>	<b>88</b>	<b>69</b>	<b>60</b>	<b>97</b>	<b>110</b>	<b>69</b>	<b>81</b>	<b>32</b>	<b>8</b>



Détention



Commerce



FPF/DGR/DRI/BIPOL - Statistiques policières de criminalité (date de clôture: 22/09/2023)  
 Les données pour les années 2001 jusqu'à 2012 ne sont plus publiées mais restent disponibles sur demande auprès du service BIPOL.  
 Les données pour 2023 ne concernent que le 1er trimestre.

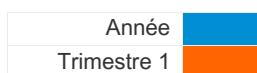




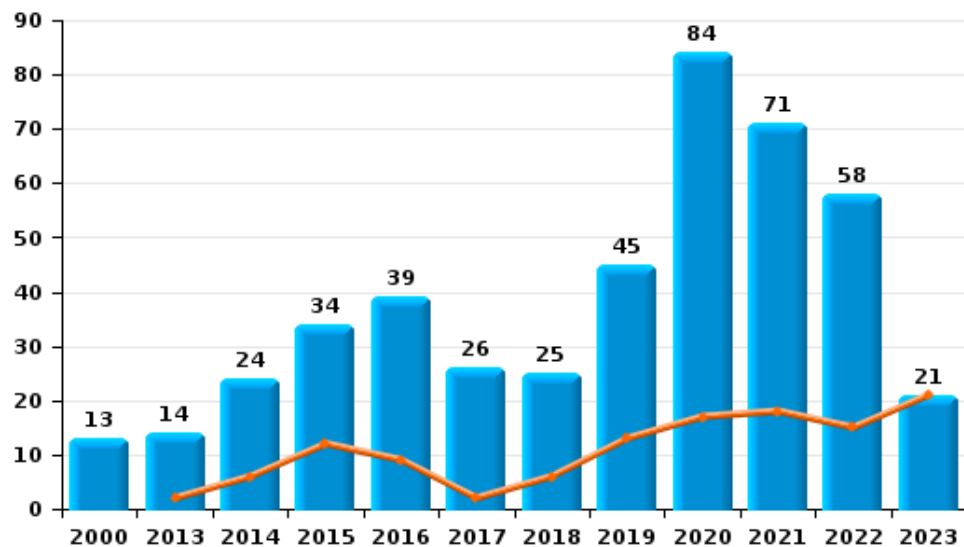
I.5. Catégorie des infractions : Fraude (top 5 des infractions au niveau national 2022)

Arendonk

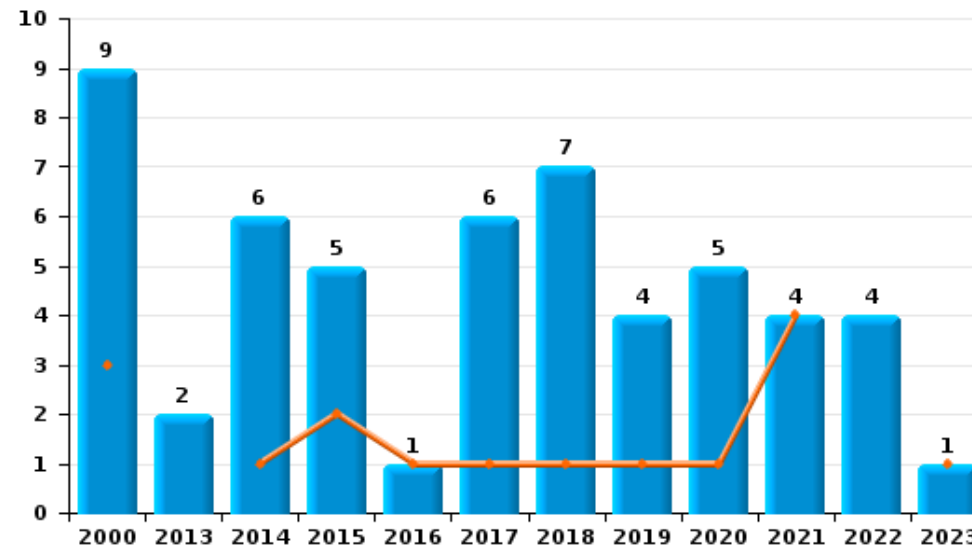
	2000	2013	2014	2015	2016	2017	2018	2019	2020	2021	2022	2023
Escoquerie	13	14	24	34	39	26	25	45	84	71	58	21
Abus de confiance et infr. apparentées	9	2	6	5	1	6	7	4	5	4	4	1
Fraudes: Autres	4	2			2		3	2	4	5	3	1
Grivèlerie	2	2	2	5	4	4	3	3				
Détournement et destruction frauduleuse		1	1	2	3	4		2	1	2	1	
Recel	1	4		1	2	3			1	1		
Infr. liées à l'insolvabilité		2			2				1			
<b>Total</b>	<b>29</b>	<b>27</b>	<b>33</b>	<b>47</b>	<b>53</b>	<b>43</b>	<b>38</b>	<b>56</b>	<b>96</b>	<b>83</b>	<b>66</b>	<b>23</b>



Escoquerie



Abus de confiance et infr. apparentées



FPF/DGR/DRI/BIPOL - Statistiques policières de criminalité (date de clôture: 22/09/2023)

Les données pour les années 2001 jusqu'à 2012 ne sont plus publiées mais restent disponibles sur demande auprès du service BIPOL.

Les données pour 2023 ne concernent que le 1er trimestre.

# ***STATISTIQUES POLICIERES DE CRIMINALITE***

---

***LIEU DE PERPETRATION: COMMUNE***

**Arendonk**

***PARTIE II : FIGURES CRIMINELLES / PHENOMENES***



**Arendonk**

**FC Vol moyen de transport**

	2000	2013	2014	2015	2016	2017	2018	2019	2020	2021	2022	2023
Vol de voiture	21	9	4	6	8	5	4	5	3	3	1	
Vol de moto	1	1	1	2	2					1	3	
Vol dans les garages	1	1						1				
Vol de vélomoteur	3	2		3	3	2	3	1	1	1		1
Vol de vélo	16	60	65	81	73	49	51	44	33	30	23	3

**FC Cambriolage**

	2000	2013	2014	2015	2016	2017	2018	2019	2020	2021	2022	2023
Cambriolage dans habitation	26	38	56	24	39	35	23	21	13	21	18	1
Cambriolage ds entreprise ou commerce	19	13	13	11	14	14	14	10	5	1	7	2
Cambriolage ds service public ou bâtiment administ	3	4	2	12	4	15	6	23	12	6	8	2
Vol au bélier			2									
Cambriolage dans bâtiment (total)	46	55	71	47	57	64	43	54	30	28	33	5



**FC Vol autre**

	2000	2013	2014	2015	2016	2017	2018	2019	2020	2021	2022	2023
Vol à main armée	1		1		1			1		1	2	
Vol avec violence sans arme	4	2		5	4	6	5	5	7	10	3	1
Vol dans ou sur un véhicule	34	17	15	28	18	23	15	15	8	6	5	
Vol d'armes et explosifs	2	2			1	1	1				1	
Arrachage de sac à main				1								
Vol à l'arraché	1			1		1	1	3	1			
Vol à la tire	3	7	7	5	2	4	4	2	3		3	1
Vol à l'étalage	1	8	6	14	13	16	12	9	12	26	17	5
Vol par ruse		1						1				
Vol de métaux	2	3	5	5	4	4	4	3	1	2	2	
Vol sur les chantiers	1	1	9	1	4	6	2	1	1		2	2
Vol d'animaux	2	2	4	3		1	1	1				
Vol de cargaison			1	1		1						

**Criminalité ICT**

	2000	2013	2014	2015	2016	2017	2018	2019	2020	2021	2022	2023
Fraude de cartes de paiements				1	1	1	4	4	5	1	7	3
Phishing		1					2			1		1
Ransomware							1					
Skimming				1								

**FC Autre**

	2000	2013	2014	2015	2016	2017	2018	2019	2020	2021	2022	2023
Violence contre les métiers d'intérêt général		2	1	1	5	5	4	2	3	4	1	
Graffiti	1		1			3					1	
Dégradation de voiture	5	27	34	31	20	16	17	17	15	12	12	7
Rixe au couteau		2					2			1		



**PH Violence intrafamiliale (VIF)**

	2000	2013	2014	2015	2016	2017	2018	2019	2020	2021	2022	2023
VIF: physique, dans le couple	4	11	9	9	9	18	8	15	19	15	16	2
VIF: physique, envers des descendants		1		1	1	6	2	4	1		6	
VIF: physique, envers d'autres membres	3	5	2		3	1	1	2		1	2	
VIF: sexuelle, dans le couple											1	
VIF: sexuelle, envers des descendants			1	1	1	2			1			
VIF: psychique, dans le couple	11	14	8	14	12	13	12	4	11	5	2	1
VIF: psychique, envers d'autres membres		1					1				1	
VIF: économique, dans le couple			2	2				1	1			
VIF: économique, envers des descendants								1				
VIF: économique, envers d'autres membres	9		3	1					1	1	1	

**PH Hormones et dopage**

	2000	2013	2014	2015	2016	2017	2018	2019	2020	2021	2022	2023
Dopage humain				1	3				1		1	
Engraissement illégal	2											



PH Drogues

	2000	2013	2014	2015	2016	2017	2018	2019	2020	2021	2022	2023
Vente de cocaïne				2		1		6	1	3		
Import-export de cocaïne						1				1		
Production de drogues synthétiques				2	1				2	2		
Import-export de drogues synthétiques		2	2	1	1	1		4	1	1		
Vente de drogues synthétiques		5	2	6	2	3	1	8	2	6	2	
Production de cannabis (culture)		1	2	4	4	3	3	4	5	1		
Import-export de cannabis en grande quantité							1					
Vente de cannabis en grande quantité							1				1	
Import-export d'héroïne		2										
Vente-traffic d'héroïne			1									

PH Trafic d'armes

	2000	2013	2014	2015	2016	2017	2018	2019	2020	2021	2022	2023
Commerce et production d'arme à feu et mun.					1							

PH Traite des êtres humains

	2000	2013	2014	2015	2016	2017	2018	2019	2020	2021	2022	2023
TEH - exploitation sexuelle	1	1			1		1	1				



**PH Violence dans l'espace public**

	2000	2013	2014	2015	2016	2017	2018	2019	2020	2021	2022	2023
Violence physique (transport public)							2	1		3		
Violence physique (voie publique)	9	6	7	10	12	16	11	16	9	5	16	3
Violence physique (autre endroit public)	2	3			2	2	1		3			
Violence physique (endroit accessible au public)	11	11	3	11	13	16	11	10	4	8	8	1
Violence sexuelle (transport public)									2			
Violence sexuelle (voie publique)	3		1		5	1	2		3	1	5	
Violence sexuelle (autre endroit public)	3	1		1	1			1	1			
Violence sexuelle (endroit accessible au public)	3		2	1		3		1	1	1	1	
Violence psychique (transport public)		1			1		1			1	1	
Violence psychique (voie publique)	5		8	3	5	10	4	5	8	3	9	1
Violence psychique (autre endroit public)	1	2	2	2	1	1	2	1	3		1	
Violence psychique (endroit accessible au public)	7	6	3	4	3	3	4	8	4	3	8	1
Vol à main armée (endroit accessible au public)					1			1				
Vol avec violence sans arme (transport public)									1			
Vol avec violence sans arme (voie publique)				3		3	1	2	2	2		
Vol avec violence sans arme (autre endroit public)				1								
Vol avec violence sans arme (endr. acces. au pub.)	3	1			2	1	2	2	1	3		

**PH Autre**

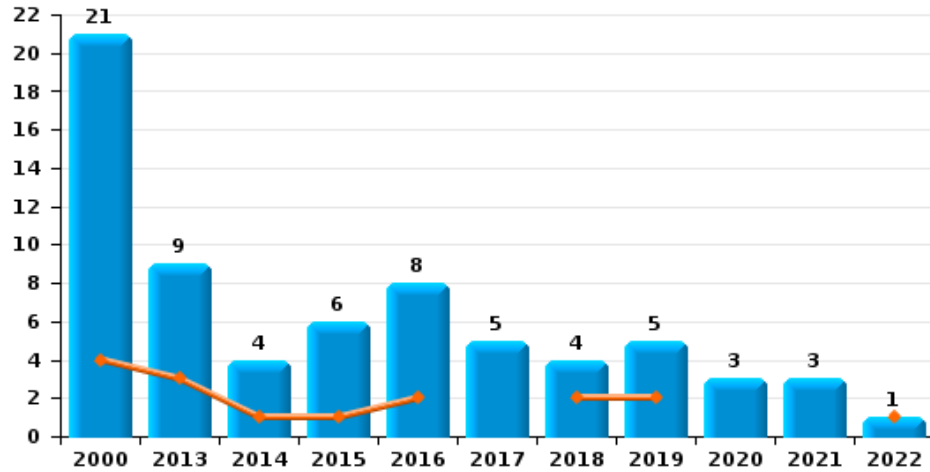
	2000	2013	2014	2015	2016	2017	2018	2019	2020	2021	2022	2023
Faux policiers											3	
Terrorisme, extrémisme et radicalisme					1					1		
Cyberharcèlement			1					2		1	3	
Fraude à l'identité	1	6	7	5	2	2	4	4	7	3	4	2



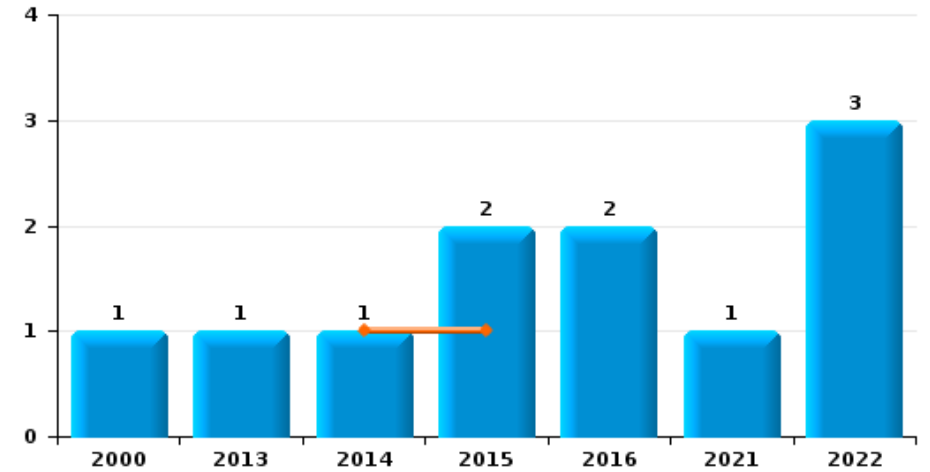
**Arendonk**

Année	<span style="color: blue;">■</span>
Trimestre 1	<span style="color: orange;">■</span>

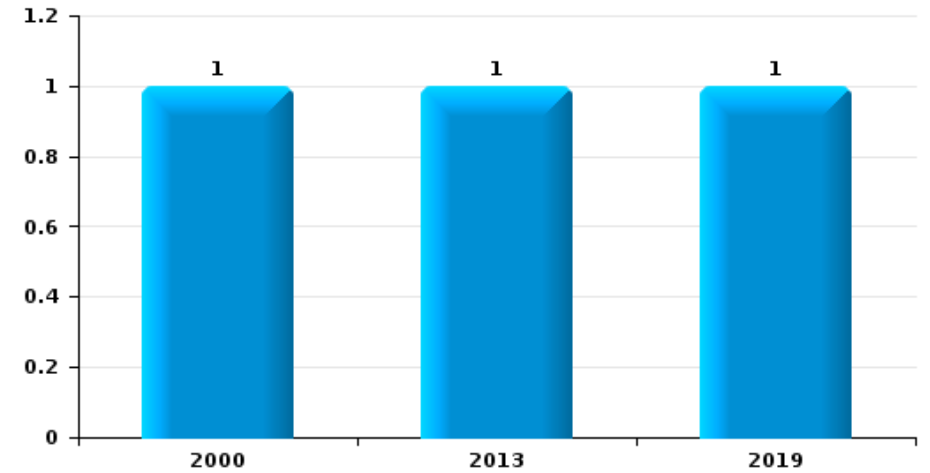
**Vol de voiture**



**Vol de moto**



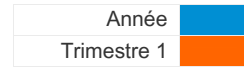
**Vol dans les garages**



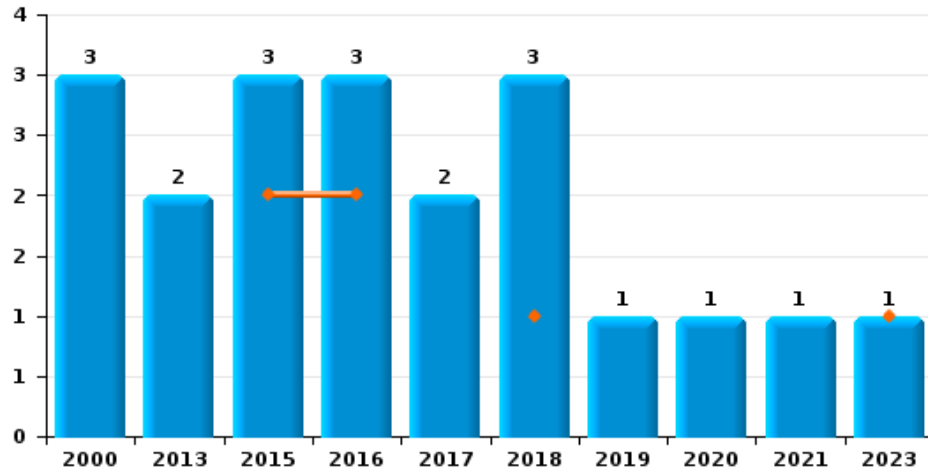




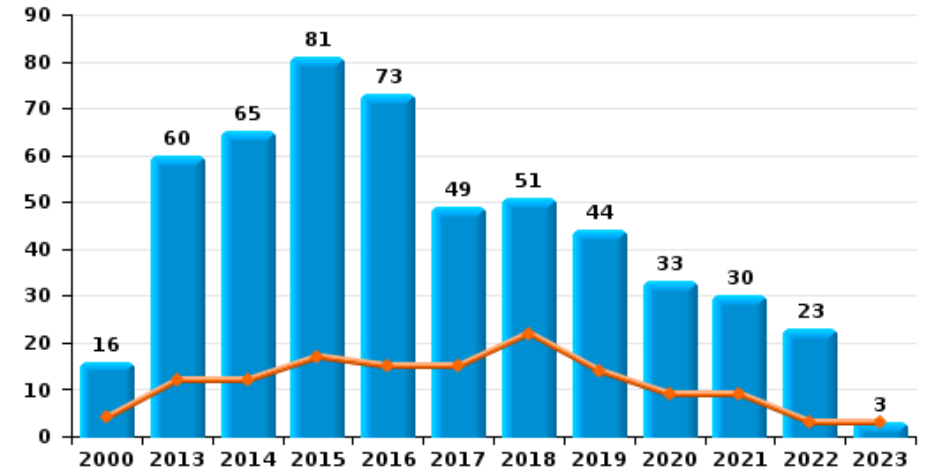
**Arendonk**



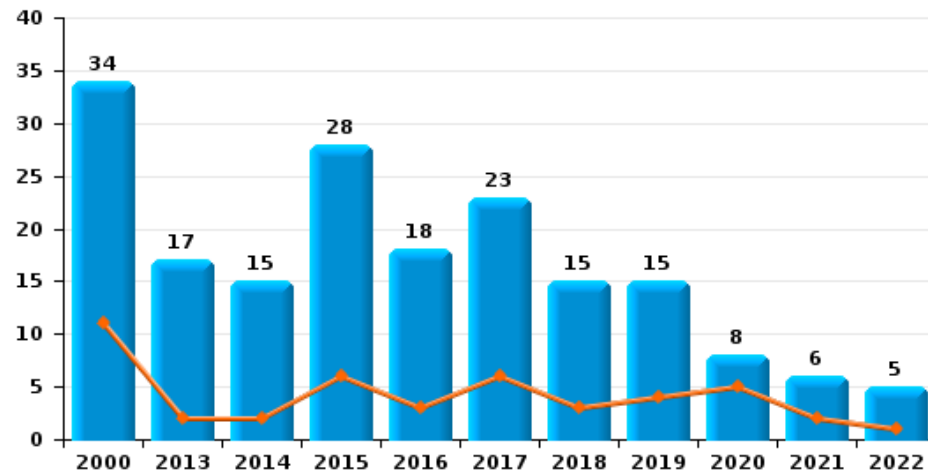
**Vol de vélomoteur**



**Vol de vélo**



**Vol dans ou sur un véhicule**

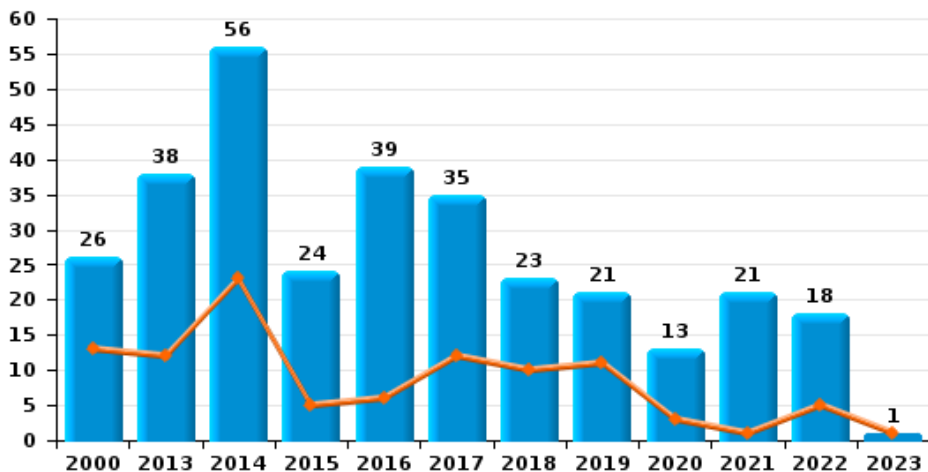




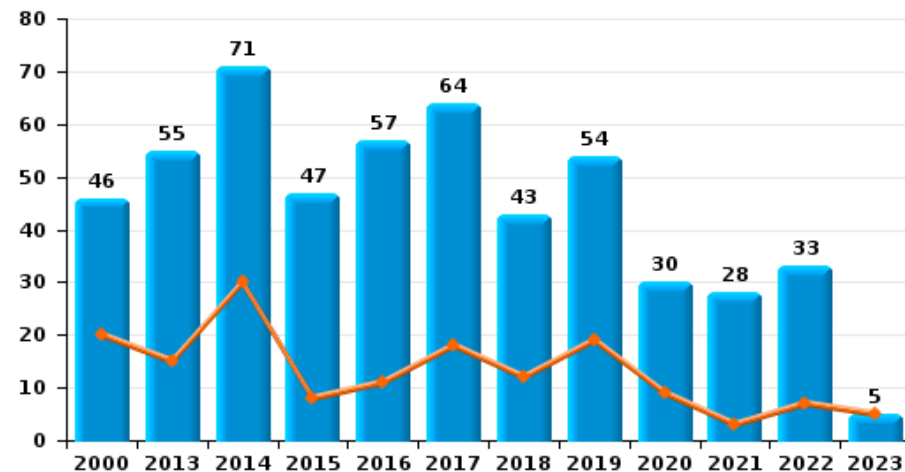
**Arendonk**



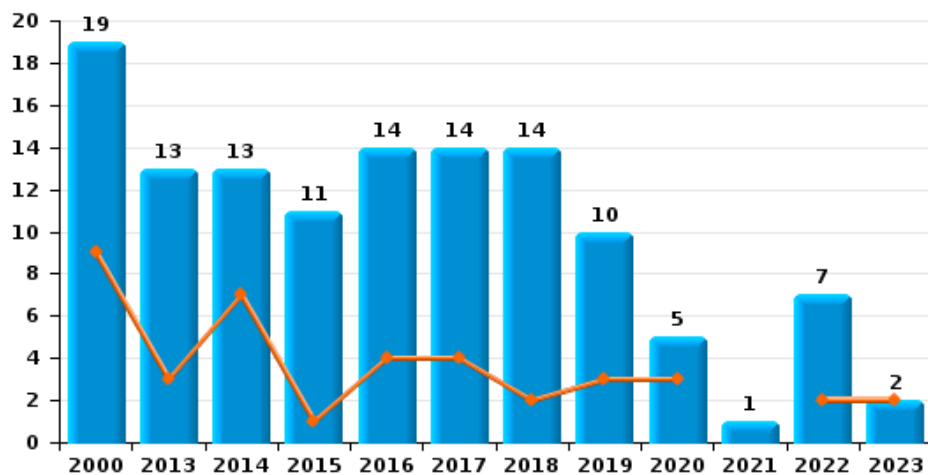
**Cambriolage dans habitation**



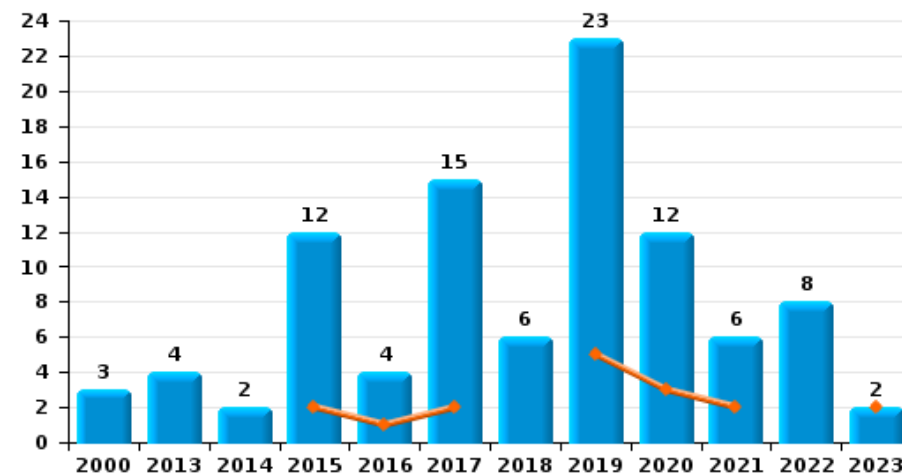
**Cambriolage dans bâtiment (total)**



**Cambriolage ds entreprise ou commerce**



**Cambriolage ds service public ou bâtiment administratif**

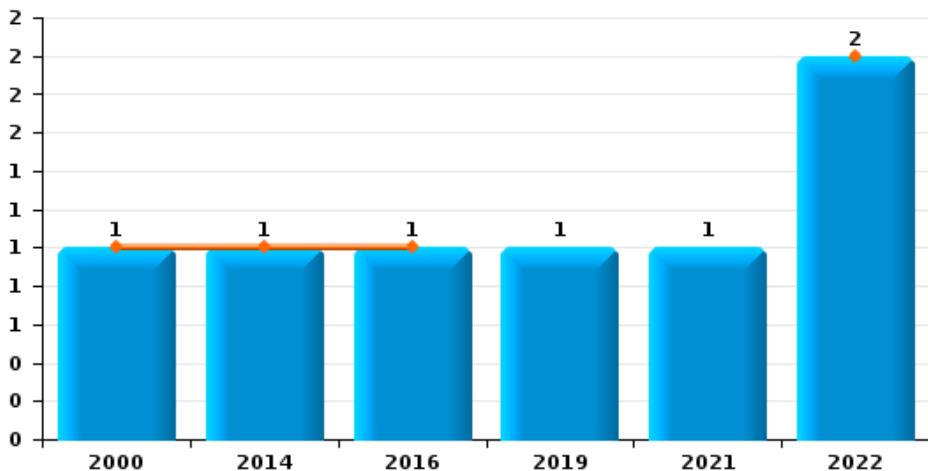




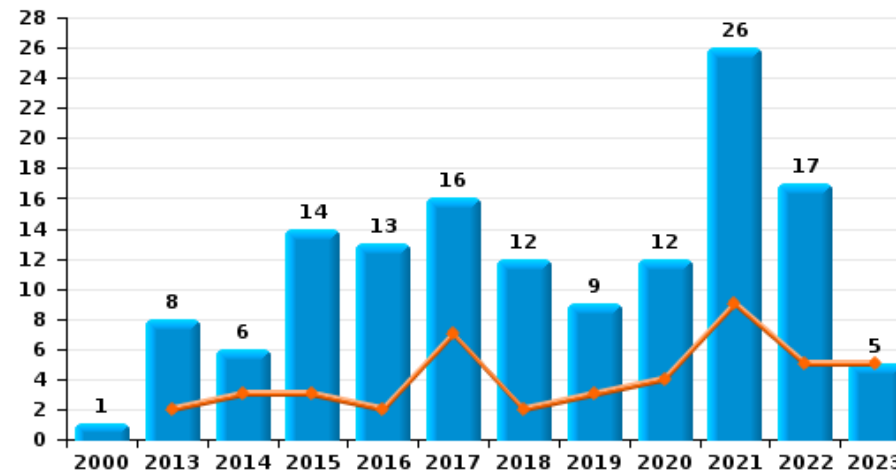
**Arendonk**



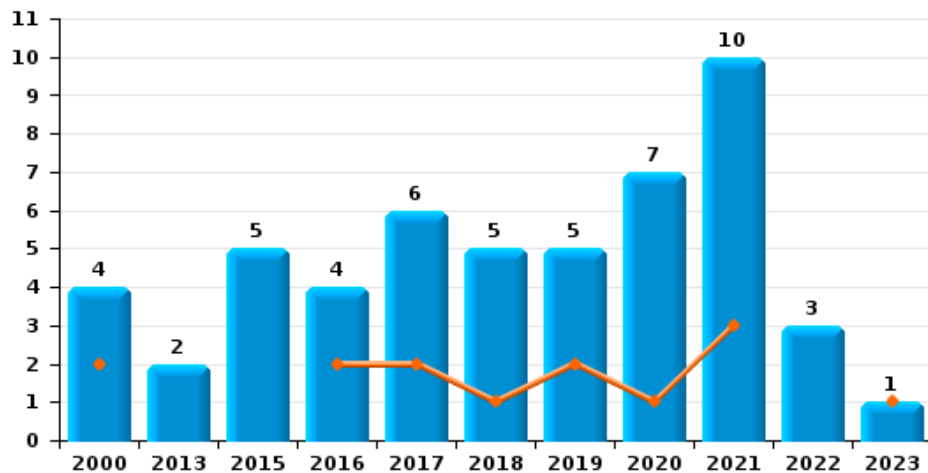
**Vol à main armée**



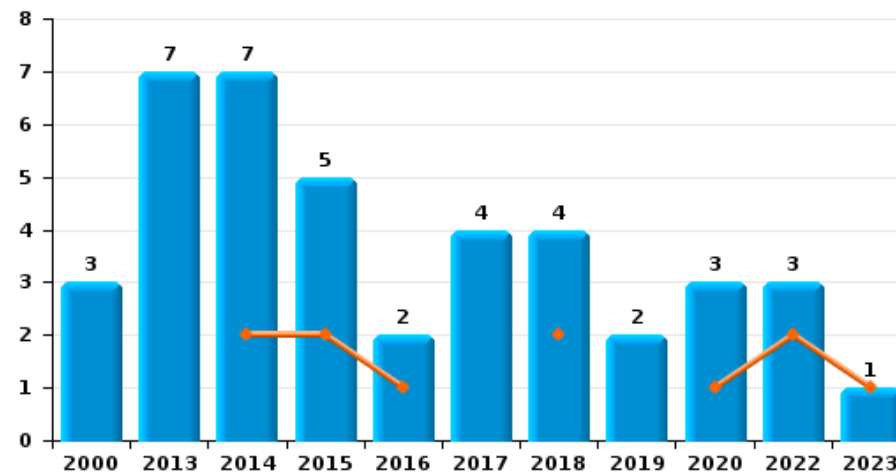
**Vol à l'étalage**



**Vol avec violence sans arme**



**Vol à la tire**

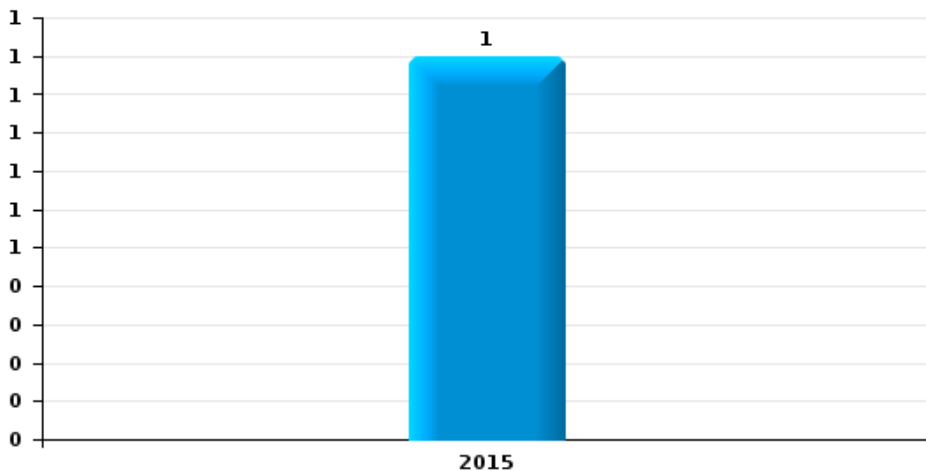




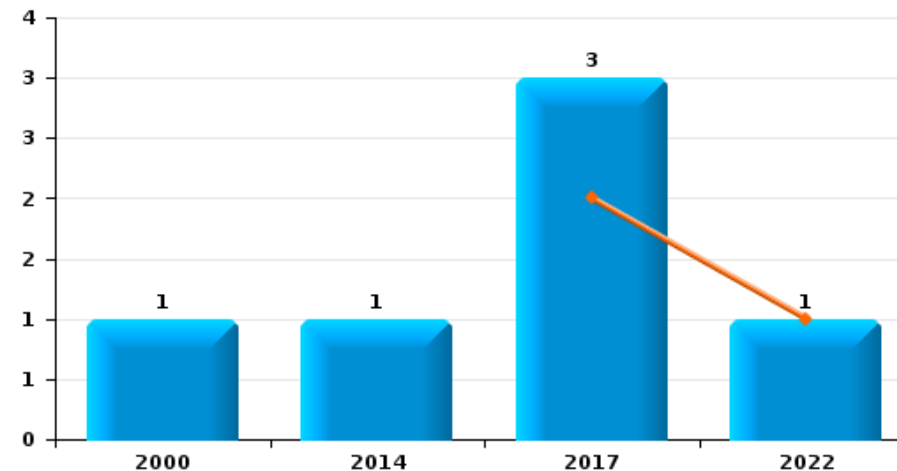
**Arendonk**

Année	<span style="color: blue;">■</span>
Trimestre 1	<span style="color: orange;">■</span>

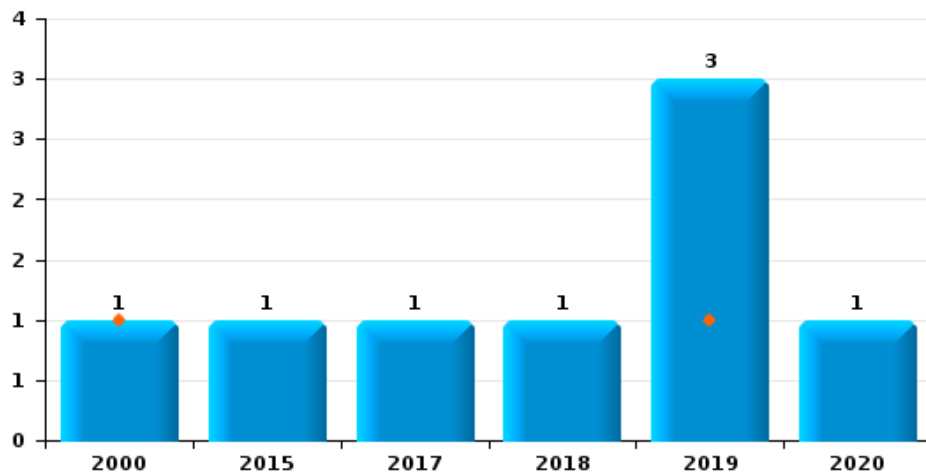
**Arrachage de sac à main**



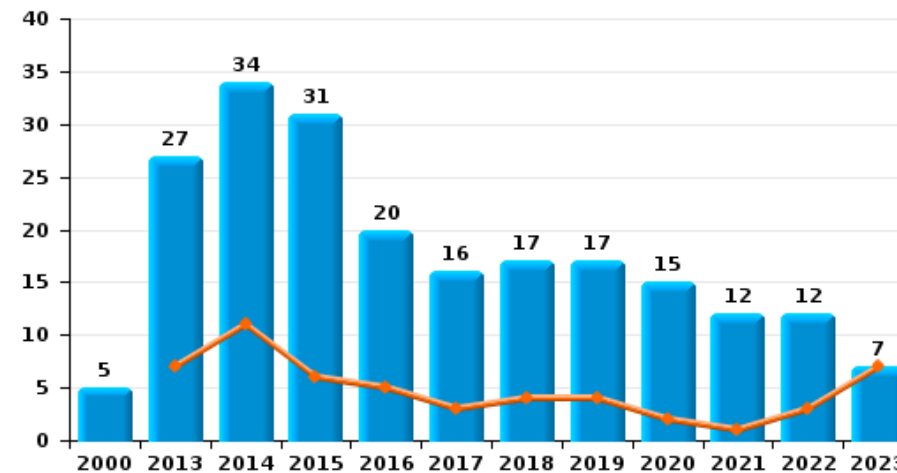
**Graffiti**



**Vol à l'arraché**



**Dégradation de voiture**





**Arendonk**

**FC Vol moyen de transport**

		2000	2013	2014	2015	2016	2017	2018	2019	2020	2021	2022	2023
Vol de voiture	Trim 1	4	3	1	1	2		2	2			1	
	Trim 2	3	1	2	1	2	2		1	2			
	Trim 3	8	1	1	2	3	2	1		1	2		
	Trim 4	6	4		2	1	1	1	2		1		
	<b>Total</b>	<b>21</b>	<b>9</b>	<b>4</b>	<b>6</b>	<b>8</b>	<b>5</b>	<b>4</b>	<b>5</b>	<b>3</b>	<b>3</b>	<b>1</b>	
Vol de moto	Trim 1			1	1								
	Trim 2		1								1	1	
	Trim 3				1	1						1	
	Trim 4	1				1						1	
	<b>Total</b>	<b>1</b>	<b>1</b>	<b>1</b>	<b>2</b>	<b>2</b>						<b>1</b>	<b>3</b>
Vol dans les garages	Trim 2	1							1				
	Trim 4		1										
	<b>Total</b>	<b>1</b>	<b>1</b>						<b>1</b>				
Vol de vélomoteur	Trim 1				2	2		1					1
	Trim 2	2	2				2		1				
	Trim 3	1						1		1	1		
	Trim 4				1	1		1					
	<b>Total</b>	<b>3</b>	<b>2</b>		<b>3</b>	<b>3</b>	<b>2</b>	<b>3</b>	<b>1</b>	<b>1</b>	<b>1</b>	<b>1</b>	<b>1</b>
Vol de vélo	Trim 1	4	12	12	17	15	15	22	14	9	9	3	3
	Trim 2	5	12	22	22	23	7	10	11	7	6	6	
	Trim 3	3	24	19	29	15	12	11	7	14	12	6	
	Trim 4	4	12	12	13	20	15	8	12	3	3	8	
	<b>Total</b>	<b>16</b>	<b>60</b>	<b>65</b>	<b>81</b>	<b>73</b>	<b>49</b>	<b>51</b>	<b>44</b>	<b>33</b>	<b>30</b>	<b>23</b>	<b>3</b>



FC Cambriolage

		2000	2013	2014	2015	2016	2017	2018	2019	2020	2021	2022	2023
Cambriolage dans habitation	Trim 1	13	12	23	5	6	12	10	11	3	1	5	1
	Trim 2	3	9	8	4	11	8	4	7	3	11	2	
	Trim 3	2	6	10	7	8	5	4	3	3	4	4	
	Trim 4	8	11	15	8	14	10	5		4	5	7	
<b>Total</b>		<b>26</b>	<b>38</b>	<b>56</b>	<b>24</b>	<b>39</b>	<b>35</b>	<b>23</b>	<b>21</b>	<b>13</b>	<b>21</b>	<b>18</b>	<b>1</b>
Cambriolage ds entreprise ou commerce	Trim 1	9	3	7	1	4	4	2	3	3		2	2
	Trim 2		5		2	4	7	4	4	1			
	Trim 3	4	2	5	4	3	2	4	3	1	1	2	
	Trim 4	6	3	1	4	3	1	4				3	
<b>Total</b>		<b>19</b>	<b>13</b>	<b>13</b>	<b>11</b>	<b>14</b>	<b>14</b>	<b>14</b>	<b>10</b>	<b>5</b>	<b>1</b>	<b>7</b>	<b>2</b>
Cambriolage ds service public ou bâtiment administ	Trim 1				2	1	2		5	3	2		2
	Trim 2	1	3		3	3	2	2	6	4		6	
	Trim 3	1			2		1	1	9	2	4	1	
	Trim 4	1	1	2	5		10	3	3	3		1	
<b>Total</b>		<b>3</b>	<b>4</b>	<b>2</b>	<b>12</b>	<b>4</b>	<b>15</b>	<b>6</b>	<b>23</b>	<b>12</b>	<b>6</b>	<b>8</b>	<b>2</b>
Vol au bélier	Trim 1			1									
	Trim 3			1									
<b>Total</b>				<b>2</b>									
Cambriolage dans bâtiment (total)	Trim 1	20	15	30	8	11	18	12	19	9	3	7	5
	Trim 2	4	17	8	9	18	17	10	17	8	11	8	
	Trim 3	7	8	15	13	11	8	9	15	6	9	7	
	Trim 4	15	15	18	17	17	21	12	3	7	5	11	
<b>Total</b>		<b>46</b>	<b>55</b>	<b>71</b>	<b>47</b>	<b>57</b>	<b>64</b>	<b>43</b>	<b>54</b>	<b>30</b>	<b>28</b>	<b>33</b>	<b>5</b>



FC Vol autre

		2000	2013	2014	2015	2016	2017	2018	2019	2020	2021	2022	2023
Vol à main armée	Trim 1	1		1		1						2	
	Trim 2								1				
	Trim 4										1		
	<b>Total</b>	<b>1</b>		<b>1</b>		<b>1</b>			<b>1</b>		<b>1</b>	<b>2</b>	
Vol avec violence sans arme	Trim 1	2				2	2	1	2	1	3		1
	Trim 2		1		2			3		2	3	2	
	Trim 3	2			2	2	2		1	4	2		
	Trim 4		1		1		2	1	2		2	1	
<b>Total</b>	<b>4</b>	<b>2</b>		<b>5</b>	<b>4</b>	<b>6</b>	<b>5</b>	<b>5</b>	<b>7</b>	<b>10</b>	<b>3</b>		<b>1</b>
Vol dans ou sur un véhicule	Trim 1	11	2	2	6	3	6	3	4	5	2	1	
	Trim 2	4	4	6	5	4	3	4	3	1	1		
	Trim 3	6	5	3	6	9	8	7	4	2	3	3	
	Trim 4	13	6	4	11	2	6	1	4			1	
<b>Total</b>	<b>34</b>	<b>17</b>	<b>15</b>	<b>28</b>	<b>18</b>	<b>23</b>	<b>15</b>	<b>15</b>	<b>8</b>	<b>6</b>	<b>5</b>		
Vol d'armes et explosifs	Trim 1					1							
	Trim 3	1						1				1	
	Trim 4	1	2				1						
<b>Total</b>	<b>2</b>	<b>2</b>			<b>1</b>	<b>1</b>	<b>1</b>				<b>1</b>		
Arrachage de sac à main	Trim 2				1								
<b>Total</b>				<b>1</b>									
Vol à l'arraché	Trim 1	1							1				
	Trim 2				1			1	1				
	Trim 3						1			1			
	Trim 4								1				
<b>Total</b>	<b>1</b>			<b>1</b>		<b>1</b>	<b>1</b>	<b>3</b>	<b>1</b>				



FC Vol autre

		2000	2013	2014	2015	2016	2017	2018	2019	2020	2021	2022	2023
Vol à la tire	Trim 1			2	2	1		2		1		2	1
	Trim 2	1	2	4	1		2	1	2			1	
	Trim 3	1	2	1	2		2			1			
	Trim 4	1	3			1		1		1			
	<b>Total</b>	<b>3</b>	<b>7</b>	<b>7</b>	<b>5</b>	<b>2</b>	<b>4</b>	<b>4</b>	<b>2</b>	<b>3</b>		<b>3</b>	<b>1</b>
Vol à l'étalage	Trim 1		2	3	3	2	7	2	3	4	9	5	5
	Trim 2		2		6	2	6	2	2	1	7	4	
	Trim 3	1		1	4	5	2	4	1	2	1	5	
	Trim 4		4	2	1	4	1	4	3	5	9	3	
	<b>Total</b>	<b>1</b>	<b>8</b>	<b>6</b>	<b>14</b>	<b>13</b>	<b>16</b>	<b>12</b>	<b>9</b>	<b>12</b>	<b>26</b>	<b>17</b>	<b>5</b>
Vol par ruse	Trim 1		1										
	Trim 2								1				
	<b>Total</b>		<b>1</b>						<b>1</b>				
Vol de métaux	Trim 1	1		2	1	1			2				
	Trim 2	1	1	1	2	2	1				1		
	Trim 3		2	1			1	2	1	1	1	1	
	Trim 4			1	2	1	2	2				1	
	<b>Total</b>	<b>2</b>	<b>3</b>	<b>5</b>	<b>5</b>	<b>4</b>	<b>4</b>	<b>4</b>	<b>3</b>	<b>1</b>	<b>2</b>	<b>2</b>	
Vol sur les chantiers	Trim 1			1		1		1					2
	Trim 2		1	2		1	2		1				
	Trim 3			2		2	2	1				2	
	Trim 4	1		4	1		2			1			
	<b>Total</b>	<b>1</b>	<b>1</b>	<b>9</b>	<b>1</b>	<b>4</b>	<b>6</b>	<b>2</b>	<b>1</b>	<b>1</b>		<b>2</b>	<b>2</b>
Vol d'animaux	Trim 1			1									
	Trim 2	2		2			1						
	Trim 3				2			1	1				
	Trim 4		2	1	1								
	<b>Total</b>	<b>2</b>	<b>2</b>	<b>4</b>	<b>3</b>		<b>1</b>	<b>1</b>	<b>1</b>				





FC Vol autre

		2000	2013	2014	2015	2016	2017	2018	2019	2020	2021	2022	2023
Vol de cargaison	Trim 1						1						
	Trim 3			1	1								
Total				1	1		1						



Criminalité ICT

		2000	2013	2014	2015	2016	2017	2018	2019	2020	2021	2022	2023
Fraude de cartes de paiements	Trim 1				1	1		1		1	1	2	3
	Trim 2								2	3		2	
	Trim 3						1	1	1	1			
	Trim 4							2	1			3	
Total					1	1	1	4	4	5	1	7	3
Phishing	Trim 1		1										1
	Trim 2							1			1		
	Trim 3							1					
Total			1					2			1		1
Ransomware	Trim 2							1					
Total								1					
Skimming	Trim 1				1								
Total					1								



FC Autre

		2000	2013	2014	2015	2016	2017	2018	2019	2020	2021	2022	2023
Violence contre les métiers d'intérêt général	Trim 1		1		1	2					2		
	Trim 2			1			2	1	1	2		1	
	Trim 3				3	2	2	2	1		1		
	Trim 4		1			1	1			1	1		
<b>Total</b>			<b>2</b>	<b>1</b>	<b>1</b>	<b>5</b>	<b>5</b>	<b>4</b>	<b>2</b>	<b>3</b>	<b>4</b>	<b>1</b>	
Graffiti	Trim 1						2					1	
	Trim 2						1						
	Trim 3			1									
	Trim 4	1											
<b>Total</b>		<b>1</b>		<b>1</b>			<b>3</b>					<b>1</b>	
Dégradation de voiture	Trim 1		7	11	6	5	3	4	4	2	1	3	7
	Trim 2	1	12	8	11	9	5	4	3	5	1	2	
	Trim 3		6	9	6	2	5	4	3	5	3	4	
	Trim 4	4	2	6	8	4	3	5	7	3	7	3	
<b>Total</b>		<b>5</b>	<b>27</b>	<b>34</b>	<b>31</b>	<b>20</b>	<b>16</b>	<b>17</b>	<b>17</b>	<b>15</b>	<b>12</b>	<b>12</b>	<b>7</b>
Rixe au couteau	Trim 2		1					1					
	Trim 3		1					1			1		
	<b>Total</b>		<b>2</b>					<b>2</b>			<b>1</b>		



PH Violence intrafamiliale (VIF)

		2000	2013	2014	2015	2016	2017	2018	2019	2020	2021	2022	2023
VIF: physique, dans le couple	Trim 1		3		1	1	3	1	4	9	2	1	2
	Trim 2	1	3	3	2	3	6	3	6	4	5	6	
	Trim 3	1	4	3	2	1	7	2	4	4	4	2	
	Trim 4	2	1	3	4	4	2	2	1	2	4	7	
	<b>Total</b>	<b>4</b>	<b>11</b>	<b>9</b>	<b>9</b>	<b>9</b>	<b>18</b>	<b>8</b>	<b>15</b>	<b>19</b>	<b>15</b>	<b>16</b>	<b>2</b>
VIF: physique, envers des descendants	Trim 1				1		2		1			2	
	Trim 2		1			1	1		2	1			
	Trim 3						2		1			3	
	Trim 4						1	2				1	
	<b>Total</b>		<b>1</b>		<b>1</b>	<b>1</b>	<b>6</b>	<b>2</b>	<b>4</b>	<b>1</b>		<b>6</b>	
VIF: physique, envers d'autres membres	Trim 1	2										1	
	Trim 2		2	1		2			1				
	Trim 3			1			1		1		1	1	
	Trim 4	1	3			1		1					
	<b>Total</b>	<b>3</b>	<b>5</b>	<b>2</b>		<b>3</b>	<b>1</b>	<b>1</b>	<b>2</b>		<b>1</b>	<b>2</b>	
VIF: sexuelle, dans le couple	Trim 2											1	
<b>Total</b>												<b>1</b>	
VIF: sexuelle, envers des descendants	Trim 1						1						
	Trim 2			1	1								
	Trim 3					1	1						
	Trim 4									1			
	<b>Total</b>			<b>1</b>	<b>1</b>	<b>1</b>	<b>2</b>			<b>1</b>			
VIF: psychique, dans le couple	Trim 1	3		2	2	3	4	3	2	6		2	1
	Trim 2	4	4		6	2	3	2		1	1		
	Trim 3	4	7	3	3	3	4	2		2			
	Trim 4		3	3	3	4	2	5	2	2	4		
	<b>Total</b>	<b>11</b>	<b>14</b>	<b>8</b>	<b>14</b>	<b>12</b>	<b>13</b>	<b>12</b>	<b>4</b>	<b>11</b>	<b>5</b>	<b>2</b>	<b>1</b>



PH Violence intrafamiliale (VIF)

		2000	2013	2014	2015	2016	2017	2018	2019	2020	2021	2022	2023
VIF: psychique, envers d'autres membres	Trim 1											1	
	Trim 3							1					
	Trim 4		1										
	<b>Total</b>		<b>1</b>					<b>1</b>				<b>1</b>	
VIF: économique, dans le couple	Trim 1			2									
	Trim 2								1				
	Trim 3				1					1			
	Trim 4				1								
<b>Total</b>			<b>2</b>	<b>2</b>				<b>1</b>	<b>1</b>				
VIF: économique, envers des descendants	Trim 1							1					
<b>Total</b>								<b>1</b>					
VIF: économique, envers d'autres membres	Trim 1	3		1						1			
	Trim 2	2		1								1	
	Trim 3	3			1								
	Trim 4	1		1							1		
<b>Total</b>	<b>9</b>		<b>3</b>	<b>1</b>					<b>1</b>	<b>1</b>	<b>1</b>		



PH Hormones et dopage

		2000	2013	2014	2015	2016	2017	2018	2019	2020	2021	2022	2023
Dopage humain	Trim 1					2						1	
	Trim 2					1							
	Trim 3									1			
	Trim 4				1								
	<b>Total</b>				<b>1</b>	<b>3</b>					<b>1</b>	<b>1</b>	
Engraissement illégal	Trim 4	2											
	<b>Total</b>	<b>2</b>											



PH Drogues

		2000	2013	2014	2015	2016	2017	2018	2019	2020	2021	2022	2023
Vente de cocaïne	Trim 1								4	1			
	Trim 2				1				2				
	Trim 3				1								
	Trim 4					1					3		
Total					2		1		6	1	3		
Import-export de cocaïne	Trim 1										1		
	Trim 4						1						
Total							1				1		
Production de drogues synthétiques	Trim 1			1							1		
	Trim 3			1						1	1		
	Trim 4				1					1			
Total				2	1					2	2		
Import-export de drogues synthétiques	Trim 1				1	1			4		1		
	Trim 2	2	1										
	Trim 3		1	1									
	Trim 4									1			
Total		2	2	1	1	1			4	1	1		
Vente de drogues synthétiques	Trim 1	2				2			2		2	1	
	Trim 2	2		3					3				
	Trim 3	1	1	1		1			2	1	2	1	
	Trim 4		1	2	2		1		1	1	2		
Total		5	2	6	2	3	1	8	8	2	6	2	
Production de cannabis (culture)	Trim 1				1	2	1	1	1				
	Trim 2	1	1	1	1		1			2	1		
	Trim 3			3					1	1			
	Trim 4		1		2	1	1	2	2	1			
Total		1	2	4	4	3	3	4	4	5	1		



PH Drogues

		2000	2013	2014	2015	2016	2017	2018	2019	2020	2021	2022	2023
Import-export de cannabis en grande quantité	Trim 4							1					
	Total							1					
Vente de cannabis en grande quantité	Trim 1											1	
	Trim 4							1					
	Total							1				1	
Import-export d'héroïne	Trim 2		2										
	Total		2										
Vente-traffic d héroïne	Trim 4			1									
	Total			1									





PH Trafic d'armes

		2000	2013	2014	2015	2016	2017	2018	2019	2020	2021	2022	2023
Commerce et production d'arme à feu et mun.	Trim 3					1							
	Total					1							



PH Traite des êtres humains

		2000	2013	2014	2015	2016	2017	2018	2019	2020	2021	2022	2023
TEH - exploitation sexuelle	Trim 1	1						1					
	Trim 2								1				
	Trim 3				1								
	Trim 4		1										
<b>Total</b>		<b>1</b>	<b>1</b>			<b>1</b>		<b>1</b>	<b>1</b>				



PH Violence dans l'espace public

		2000	2013	2014	2015	2016	2017	2018	2019	2020	2021	2022	2023
Violence physique (transport public)	Trim 1							1			1		
	Trim 2								1				
	Trim 3										1		
	Trim 4							1			1		
	<b>Total</b>							<b>2</b>	<b>1</b>		<b>3</b>		
Violence physique (voie publique)	Trim 1	3	2	1		1	4		5	4	1	5	3
	Trim 2	1	2	3	3	4	3	3	5	1	3	3	
	Trim 3	4		2	3	5	7	3	3	2	1	6	
	Trim 4	1	2	1	4	2	2	5	3	2		2	
	<b>Total</b>	<b>9</b>	<b>6</b>	<b>7</b>	<b>10</b>	<b>12</b>	<b>16</b>	<b>11</b>	<b>16</b>	<b>9</b>	<b>5</b>	<b>16</b>	<b>3</b>
Violence physique (autre endroit public)	Trim 1		1										
	Trim 2		2							2			
	Trim 3	1				2	1	1		1			
	Trim 4	1					1						
	<b>Total</b>	<b>2</b>	<b>3</b>			<b>2</b>	<b>2</b>	<b>1</b>		<b>3</b>			
Violence physique (endroit accessible au public)	Trim 1	6	4	2	2	4	1	5	1	2		1	1
	Trim 2	1	1	1	4	3	9	4	3	2		6	
	Trim 3	3	4		3	4	1	2	2		3		
	Trim 4	1	2		2	2	5		4		5	1	
	<b>Total</b>	<b>11</b>	<b>11</b>	<b>3</b>	<b>11</b>	<b>13</b>	<b>16</b>	<b>11</b>	<b>10</b>	<b>4</b>	<b>8</b>	<b>8</b>	<b>1</b>
Violence sexuelle (transport public)	Trim 3									1			
	Trim 4									1			
	<b>Total</b>									<b>2</b>			
Violence sexuelle (voie publique)	Trim 1	2				1							
	Trim 2	1		1		2	1	1		2		1	
	Trim 3					2		1		1	1	3	
	Trim 4											1	
	<b>Total</b>	<b>3</b>		<b>1</b>		<b>5</b>	<b>1</b>	<b>2</b>		<b>3</b>	<b>1</b>	<b>5</b>	



PH Violence dans l'espace public

		2000	2013	2014	2015	2016	2017	2018	2019	2020	2021	2022	2023
Violence sexuelle (autre endroit public)	Trim 1	1			1								
	Trim 2	2											
	Trim 3					1			1	1			
	Trim 4		1										
<b>Total</b>		<b>3</b>	<b>1</b>		<b>1</b>	<b>1</b>			<b>1</b>	<b>1</b>			
Violence sexuelle (endroit accessible au public)	Trim 1	1									1	1	
	Trim 2			2	1		2		1				
	Trim 3						1			1			
	Trim 4	2											
<b>Total</b>		<b>3</b>		<b>2</b>	<b>1</b>		<b>3</b>		<b>1</b>	<b>1</b>	<b>1</b>	<b>1</b>	
Violence psychique (transport public)	Trim 1		1			1		1					
	Trim 3										1	1	
<b>Total</b>			<b>1</b>			<b>1</b>		<b>1</b>			<b>1</b>	<b>1</b>	
Violence psychique (voie publique)	Trim 1	2			1	3	2			1	1	3	1
	Trim 2	1		1		1	4	1	3	2		3	
	Trim 3	1		3	2		1		1	3	1		
	Trim 4	1		4		1	3	3	1	2	1	3	
<b>Total</b>		<b>5</b>		<b>8</b>	<b>3</b>	<b>5</b>	<b>10</b>	<b>4</b>	<b>5</b>	<b>8</b>	<b>3</b>	<b>9</b>	<b>1</b>
Violence psychique (autre endroit public)	Trim 1		1		1			1					1
	Trim 2	1		1	1				1	2			
	Trim 3		1	1		1		1		1			
	Trim 4						1						
<b>Total</b>		<b>1</b>	<b>2</b>	<b>2</b>	<b>2</b>	<b>1</b>	<b>1</b>	<b>2</b>	<b>1</b>	<b>3</b>			<b>1</b>
Violence psychique (endroit accessible au public)	Trim 1	3	2	1	2			3	2			2	1
	Trim 2			1		1			2	2	1	2	
	Trim 3	4	2			1	2		3	1	2	3	
	Trim 4		2	1	2	1	1	1	1	1		1	
<b>Total</b>		<b>7</b>	<b>6</b>	<b>3</b>	<b>4</b>	<b>3</b>	<b>3</b>	<b>4</b>	<b>8</b>	<b>4</b>	<b>3</b>	<b>8</b>	<b>1</b>



PH Violence dans l'espace public

		2000	2013	2014	2015	2016	2017	2018	2019	2020	2021	2022	2023
Vol à main armée (endroit accessible au public)	Trim 1					1							
	Trim 2								1				
	<b>Total</b>					<b>1</b>			<b>1</b>				
Vol avec violence sans arme (transport public)	Trim 1									1			
	<b>Total</b>									<b>1</b>			
Vol avec violence sans arme (voie publique)	Trim 1								1		1		
	Trim 2				2						1		
	Trim 3			1		2				2			
	Trim 4					1	1	1	1				
	<b>Total</b>				<b>3</b>	<b>3</b>	<b>1</b>	<b>2</b>	<b>2</b>	<b>2</b>	<b>2</b>		
Vol avec violence sans arme (autre endroit public)	Trim 4			1									
	<b>Total</b>			<b>1</b>									
Vol avec violence sans arme (endr. acces. au pub.)	Trim 1	1				1	1	1	1				
	Trim 2		1					1		1			
	Trim 3	2			1				1		1		
	Trim 4										2		
	<b>Total</b>	<b>3</b>	<b>1</b>			<b>2</b>	<b>1</b>	<b>2</b>	<b>2</b>	<b>2</b>	<b>1</b>	<b>3</b>	



PH Autre

		2000	2013	2014	2015	2016	2017	2018	2019	2020	2021	2022	2023
Faux policiers	Trim 1											1	
	Trim 2											1	
	Trim 4											1	
	<b>Total</b>											<b>3</b>	
Terrorisme, extrémisme et radicalisme	Trim 4				1						1		
<b>Total</b>					<b>1</b>						<b>1</b>		
Cyberharcèlement	Trim 1			1					1			1	
	Trim 2											1	
	Trim 3											1	
	Trim 4								1		1		
<b>Total</b>			<b>1</b>						<b>2</b>		<b>1</b>	<b>3</b>	
Fraude à l'identité	Trim 1	1		2	3	1	1	1		1	1	1	2
	Trim 2		2	2	2		1	1	2	1	1		
	Trim 3		3	1				1	1	1	1	1	
	Trim 4		1	2		1		1	1	4		2	
<b>Total</b>	<b>1</b>	<b>6</b>	<b>7</b>	<b>5</b>	<b>2</b>	<b>2</b>	<b>4</b>	<b>4</b>	<b>7</b>	<b>3</b>	<b>4</b>	<b>2</b>	



**Arendonk**

**2022**

**FC Vol moyen de transport**

	Jan	Fév	Mar	Avr	Mai	Juin	Juil	Août	Sep	Oct	Nov	Déc	Total
Vol de voiture		1											1
Vol de moto					1				1	1			3
Vol de vélo	1		2	3	1	2	2	2	2	1	4	3	23

**FC Cambriolage**

	Jan	Fév	Avr	Juin	Juil	Août	Sep	Oct	Nov	Déc	Total
Cambriolage dans habitation	1	4		2		3	1	1	5	1	18
Cambriolage ds entreprise ou commerce	1	1					2	1		2	7
Cambriolage ds service public ou bâtiment administ			5	1	1				1		8
Cambriolage dans bâtiment (total)	2	5	5	3	1	3	3	2	6	3	33

**FC Vol autre**

	Jan	Fév	Mar	Mai	Juin	Juil	Août	Sep	Oct	Nov	Déc	Total
Vol à main armée			2									2
Vol avec violence sans arme					2						1	3
Vol dans ou sur un véhicule	1					1	2		1			5
Vol d'armes et explosifs								1				1
Vol à la tire	1		1	1								3
Vol à l'étalage	3	2		2	2	2	1	2		3		17
Vol de métaux						1			1			2
Vol sur les chantiers						2						2



### Criminalité ICT

	Jan	Mai	Oct	Nov	Total
Fraude de cartes de paiements	2	2	1	2	7

### FC Autre

	Jan	Mar	Mai	Juin	Août	Sep	Oct	Déc	Total
Violence contre les métiers d'intérêt général			1						1
Graffiti		1							1
Dégradation de voiture	1	2	1	1	3	1	1	2	12

### PH Violence intrafamiliale (VIF)

	Jan	Fév	Mar	Avr	Mai	Juin	Juil	Août	Oct	Nov	Déc	Total
VIF: physique, dans le couple			1	2	1	3	1	1	2	2	3	16
VIF: physique, envers des descendants		2					2	1			1	6
VIF: physique, envers d'autres membres		1					1					2
VIF: sexuelle, dans le couple				1								1
VIF: psychique, dans le couple	1		1									2
VIF: psychique, envers d'autres membres	1											1
VIF: économique, envers d'autres membres				1								1

### PH Hormones et dopage

	Mar	Total
Dopage humain	1	1

### PH Drogues

	Jan	Août	Total
Vente de drogues synthétiques	1	1	2
Vente de cannabis en grande quantité	1		1





### PH Violence dans l'espace public

	Jan	Fév	Mar	Avr	Mai	Juin	Juil	Août	Sep	Oct	Déc	Total
Violence physique (voie publique)	1	3	1		2	1	1	2	3	2		16
Violence physique (endroit accessible au public)			1		3	3					1	8
Violence sexuelle (voie publique)					1			1	2	1		5
Violence sexuelle (endroit accessible au public)	1											1
Violence psychique (transport public)									1			1
Violence psychique (voie publique)		1	2			3				2	1	9
Violence psychique (autre endroit public)	1											1
Violence psychique (endroit accessible au public)	2			1		1	1	1	1	1		8

### PH Autre

	Jan	Mar	Mai	Juil	Août	Oct	Déc	Total
Faux policiers	1		1			1		3
Cyberharcèlement		1	1		1			3
Fraude à l'identité		1		1		1	1	4



2023

**FC Vol moyen de transport**

	Fév	Mar	Total
Vol de vélomoteur	1		1
Vol de vélo	2	1	3

**FC Cambriolage**

	Jan	Fév	Mar	Total
Cambriolage dans habitation		1		1
Cambriolage ds entreprise ou commerce		2		2
Cambriolage ds service public ou bâtiment administ	1		1	2
Cambriolage dans bâtiment (total)	1	3	1	5

**FC Vol autre**

	Jan	Fév	Mar	Total
Vol avec violence sans arme		1		1
Vol à la tire	1			1
Vol à l'étalage	3	1	1	5
Vol sur les chantiers	1		1	2

**Criminalité ICT**

	Jan	Fév	Mar	Total
Fraude de cartes de paiements	1	1	1	3
Phishing	1			1

**FC Autre**

	Jan	Fév	Mar	Total
Dégradation de voiture	5	1	1	7



**PH Violence intrafamiliale (VIF)**

	Jan	Mar	Total
VIF: physique, dans le couple	1	1	2
VIF: psychique, dans le couple		1	1

**PH Violence dans l'espace public**

	Jan	Fév	Mar	Total
Violence physique (voie publique)	1		2	3
Violence physique (endroit accessible au public)			1	1
Violence psychique (voie publique)		1		1
Violence psychique (endroit accessible au public)		1		1

**PH Autre**

	Jan	Fév	Total
Fraude à l'identité	1	1	2

# ***STATISTIQUES POLICIERES DE CRIMINALITE***

---

***LIEU DE PERPETRATION: COMMUNE***

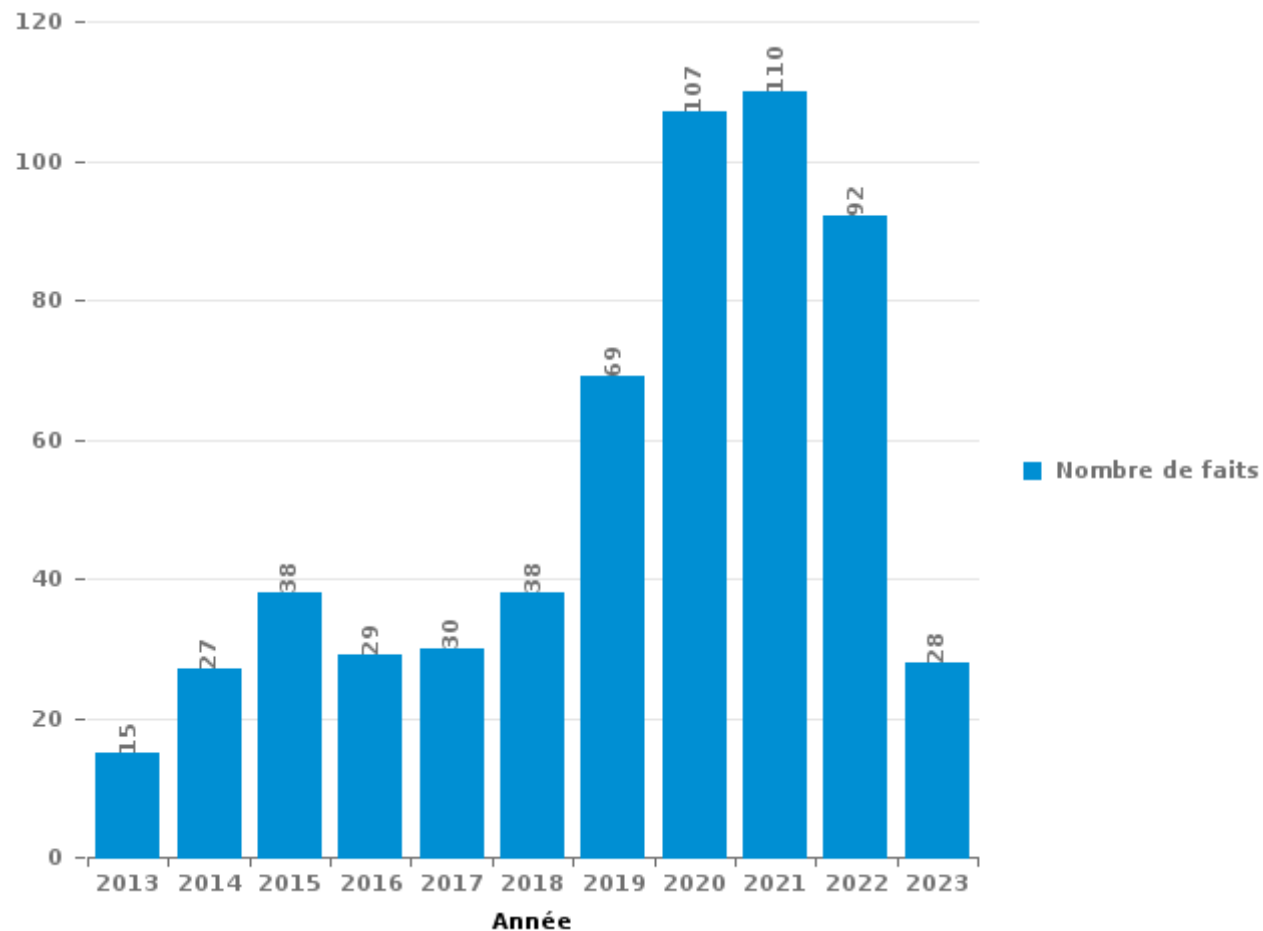
**Arendonk**

***PARTIE III : ICT***



## Arendonk

Nombre total de délits avec un élément ICT/online, depuis 2013





Criminalité ICT/online au sens strict

Infractions (exhaustif)

	2013	2014	2015	2016	2017	2018	2019	2020	2021	2022	2023
Criminalité informatique: Faux en informatique:					3	3	1	4	7	2	1
Criminalité informatique: Fraude informatique:	7	8	8	2	4	17	23	37	30	28	8
Criminalité informatique: Hacking:		1	2	4	6	8	11	7	12	9	
Criminalité informatique: Sabotage:	1					5	5	1	2		
<b>Total:</b>	<b>8</b>	<b>9</b>	<b>10</b>	<b>6</b>	<b>13</b>	<b>33</b>	<b>40</b>	<b>49</b>	<b>51</b>	<b>39</b>	<b>9</b>

Figures criminelles (à considérer spécifiquement – ne pas additionner avec d'autres éléments – risque de double comptage!)

	2013	2015	2016	2017	2018	2019	2020	2021	2022	2023
Fraude de cartes de paiements		1	1	1	4	4	5	1	7	3
Phishing	1				2			1		1
Ransomware					1					
Skimming		1								



## Criminalité ICT/online au sens large

Infractions (uniquement si code-fait existe)

	2013	2014	2015	2016	2017	2018	2019	2020	2021	2022	2023
Fraude: Escroquerie: Fraude par internet	7	18	29	23	20	19	38	75	68	52	19
Infr. contre les mœurs: Grooming (contact par ICT avec mineur < 16 ans):				1				2			
Infr. contre les mœurs: Pornographie infantine: Accès pornographie infantine via technologie						1			1		
Infr. contre les mœurs: Voyeurisme: Diffusion enregistrement nudité ou intimité							1		1	1	
<b>Total:</b>	<b>7</b>	<b>18</b>	<b>29</b>	<b>24</b>	<b>20</b>	<b>20</b>	<b>39</b>	<b>77</b>	<b>70</b>	<b>53</b>	<b>19</b>

Figures criminelles (à considérer spécifiquement – ne pas additionner avec d'autres éléments – risque de double comptage!)

	2014	2019	2021	2022
Cyberharcèlement	1	2	1	3

# ***STATISTIQUES POLICIERES DE CRIMINALITE***

---

***LIEU DE PERPETRATION: COMMUNE***

**Arendonk**

***PARTIE IV : DESTINATION LIEU***





**Arendonk**

**Vol et extorsion**

	2000	2013	2014	2015	2016	2017	2018	2019	2020	2021	2022	2023
Voie publique	34	66	45	83	50	49	28	32	24	18	22	1
Habitation: maison	42	47	56	29	49	40	23	17	17	10	25	3
Magasin	12	17	13	17	22	22	12	15	16	32	23	5
Entreprise	22	16	15	17	17	22	25	11	2	5	11	2
Habitation: dépendances	18	17	12	11	16	11	13	4	12	19	2	1
Parking	16	17	10	31	14	9	17	8	5	3	5	
Habitation: allée	9	11	10	13	21	14	5	11	6	1	1	
Habitation: appartement	1	13	17	12	10	3	3	3	4	10	4	4
Service public	9	3	1	11	7	10	4	18	9	5	5	2
Habitation: autre	2	12	12	10	9	3	3	4	3	11	3	3
Horeca	16	10	6	5	9	9	3	2	3	2	3	
Culture et loisirs	9	7	4	7	1	6	8	8	4	2	7	2
Habitation: garage	3	3	5	8	9	9	7	8	3	9	1	
Inconnue	4	3	3	10	8	3	6	6	8	9	5	
Habitation: non précisée	2	2	3	2	9	7	9	7	5	7	3	1
Terrain	6	5	8	5	2	5	4	7	4	1	6	
Cimetière	15	7	10		1	6	2	1	1	3	4	
Infrastructure sportive	11	5	3	6	3	1	9	6	3		2	1
Institution d'enseignement	4		4	12	6	1	4	6	5	1	2	
Autre		2	2	5	15	6	3	5	1	3		
Emplacement de vélo		1	4	5	2	5	6	9	4		2	1
Chantier	1	1	9	1	4	6	2	1	1		2	2
Maison de repos	2	2	1	1			2	6		1	2	
Arrêt de bus / tram		2		1	1	3	2	2	2	2		1
Service	2	3			1	1	1	4	3			
Edifice religieux / lieu du culte		2		3	2		2	1		3	1	
Bâtiment administratif	2					2		4	1	1	2	1
Banque / institution financière	2	1	2	1		1	1	1	1			
Médecin / dentiste / pharmacien	1	2	2		1			3				
Moyen de transport: camion	2							2	4			
Stade	1		1		2		2	1				
Installation militaire		1		1		4						
Aéroport			1	2		1						
Station essence		1			1		1					
Moyen de transport: autobus / autocar				2								
Eaux intérieures et maritimes			1									
Guichet automatique	1											
Moyen de transport: autre						1						
Moyen de transport: voiture			1									
Station de bus / métro et gare de chemin de fer			1									
<b>Total</b>	<b>249</b>	<b>279</b>	<b>262</b>	<b>311</b>	<b>292</b>	<b>260</b>	<b>207</b>	<b>213</b>	<b>151</b>	<b>158</b>	<b>143</b>	<b>30</b>

FPF/DGR/DR/BIPOL - Statistiques policières de criminalité (date de clôture: 22/09/2023)  
 Les données pour les années 2001 jusqu'à 2012 ne sont plus publiées mais restent disponibles sur demande auprès du service BIPOL.  
 Les données pour 2023 ne concernent que le 1er trimestre.



**Arendonk**

**Dégradation de la propriété**

	2000	2013	2014	2015	2016	2017	2018	2019	2020	2021	2022	2023
Voie publique	51	19	29	23	16	18	16	9	13	7	10	5
Habitation: résidence principale	21	8	16	10	11	11	11	7	9	15	13	2
Parking	13	5	4	8	7	6	1	4	6	2	3	
Habitation: allée	7	6	3	10		2	2	2	3	5	4	1
Entreprise	5		4	1		2	4	3	3	4		1
Habitation: non précisée	2	2				3	5	1	3	4	5	
Terrain	2	1	2		4	1	4	2	5	1	1	
Habitation: jardin	2		4	3	3	1		1	1	4	2	1
Service public		3		2			2	3	6	4	1	
Habitation: garage	3	1	2	2	2	4			1	1	2	1
Habitation: dépendances	7		2	3		2	1		1		2	
Institution d'enseignement	3	3		2	2	1	2	1	1		2	
Culture et loisirs	4	1	1	3		2	4		1			
Habitation: résidence secondaire		3	2	1	1	3	1	1	1	1		
Edifice religieux / lieu du culte	2		1	5		2				2		
Inconnue	2		1		1	1		2		2		
Infrastructure sportive	2					1	1	2	1		1	
Autre			1	2	2				1	1		
Moyen de transport: voiture	5					1				1		
Bureau de police	2			1	1				2			
Horeca	3	2								1		
Magasin	1			1			2				2	
Installation militaire		1				2		1				
Chantier	1			1	1							
Cimetière			1			1	1					
Emplacement de vélo						2		1				
Eaux intérieures et maritimes						1					1	
Stade						1	1					
Aéroport		1										
Arrêt de bus / tram										1		
Banque / institution financière		1										
Bâtiment administratif								1				
Service			1									
<b>Total</b>	<b>138</b>	<b>57</b>	<b>74</b>	<b>78</b>	<b>51</b>	<b>68</b>	<b>58</b>	<b>41</b>	<b>58</b>	<b>56</b>	<b>49</b>	<b>11</b>

FPF/DGR/DRI/BIPOL - Statistiques policières de criminalité (date de clôture: 22/09/2023)

Les données pour les années 2001 jusqu'à 2012 ne sont plus publiées mais restent disponibles sur demande auprès du service BIPOL.

Les données pour 2023 ne concernent que le 1er trimestre.



**Arendonk**

**Infractions contre l'intégrité physique**

	2000	2013	2014	2015	2016	2017	2018	2019	2020	2021	2022	2023
Habitation	14	14	15	19	17	23	14	21	24	26	25	5
Voie publique	8	5	6	9	9	15	12	14	10	5	18	3
Service public		5	4	8	3	3	8	9	7	10	5	
Horeca	9	5	1	3	3	1	5	1		2	1	
Culture et loisirs	1	3		2	1	7	3	5		1	2	
Parking	1	1	2	2	3			2	1	4	3	
Terrain	5	1	1			1	1	1	1		4	1
Inconnue	1		1	1		4		2	1		3	
Habitation: allée	4	1	1	2	1	1	1	1				
Entreprise		3			1	3					2	
Habitation: jardin	1	1	1	1				3	1		1	
Institution d'enseignement					1	1				3	3	
Infrastructure sportive	1				2	2					1	1
Magasin				2	1	2		1				
Moyen de transport: autobus / autocar							2			2		
Bureau de police					2				1			
Stade					1	1	1					
Arrêt de bus / tram								1		1		
Autre					1		1					
Bâtiment administratif						1		1				
Service									2			
Maison de repos											1	
Station essence				1								
<b>Total</b>	<b>45</b>	<b>39</b>	<b>32</b>	<b>50</b>	<b>46</b>	<b>65</b>	<b>48</b>	<b>62</b>	<b>48</b>	<b>54</b>	<b>69</b>	<b>10</b>

FPF/DGR/DR/BIPOL - Statistiques policières de criminalité (date de clôture: 22/09/2023)

Les données pour les années 2001 jusqu'à 2012 ne sont plus publiées mais restent disponibles sur demande auprès du service BIPOL.

Les données pour 2023 ne concernent que le 1er trimestre.



# ***STATISTIQUES POLICIERES DE CRIMINALITE***

---

***LIEU DE PERPETRATION: COMMUNE***

**Arendonk**

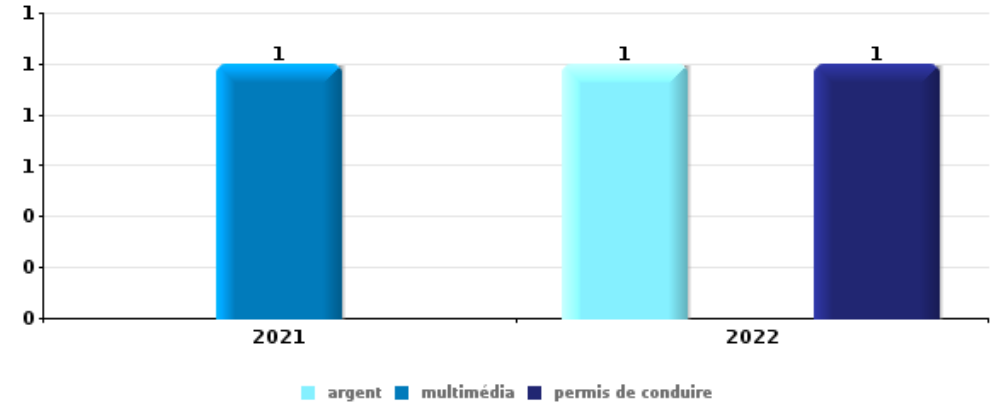
***PARTIE V : OBJETS ET MOYENS DE TRANSPORT***



**Arendonk**

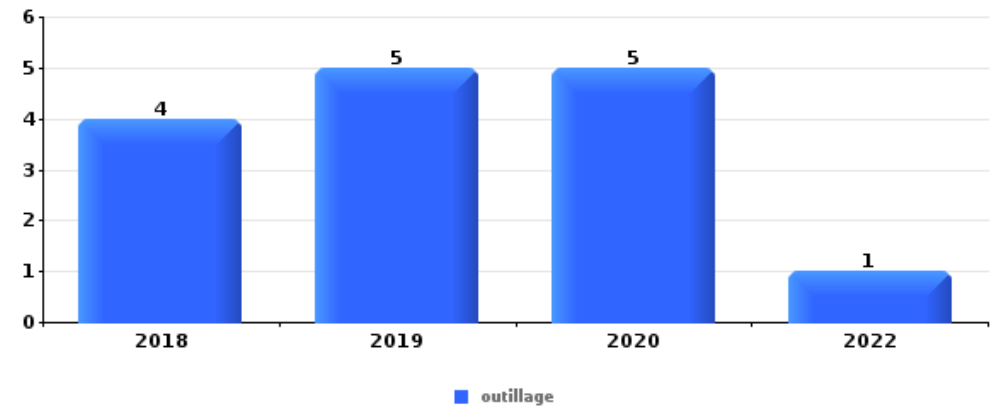
**Vol à main armée**

Top 5 Objets volés (sbd nombre de faits)		2018	2019	2020	2021	2022	2023
1	argent					1	
1	multimédia				1		
1	permis de conduire					1	



**Vol dans ou sur un véhicule**

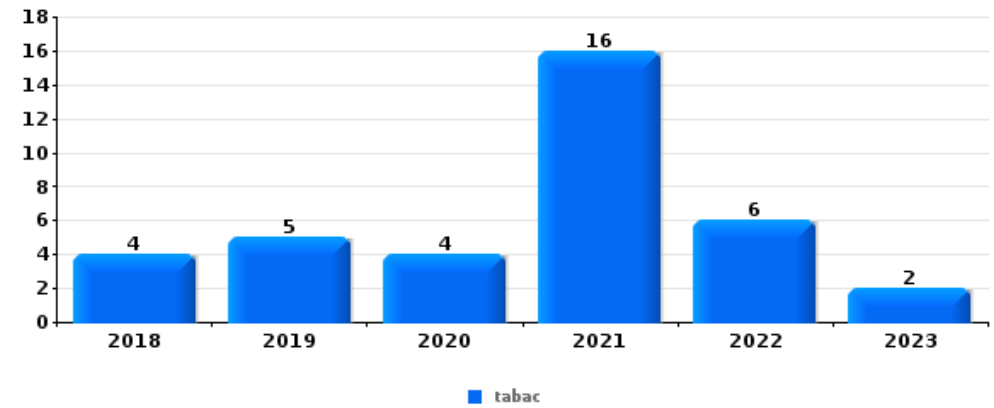
Top 5 Objets volés (sbd nombre de faits)		2018	2019	2020	2021	2022	2023
1	outillage	4	5	5		1	
2	argent	3	1		1		
2	carte d'identité / passeport	3		1	1		
2	multimédia	3		1		1	
2	pièce de moyen de transport	1	2		1	1	





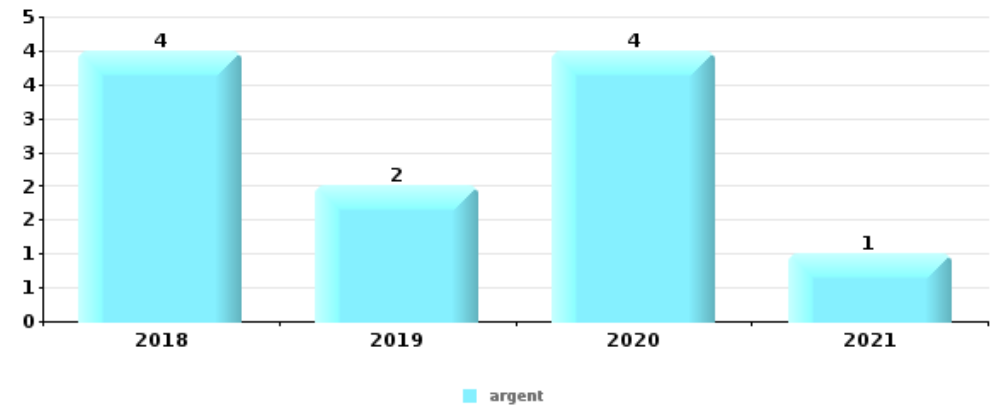
Vol à l'étalage

Top 5 Objets volés (sbd nombre de faits)		2018	2019	2020	2021	2022	2023
1	tabac	4	5	4	16	6	2
2	alimentation	1		1	3	3	3
3	parfum / produit de beauté	1	1			3	
4	outillage			1	2	1	
5	matériaux de construction / de chantier			1	1		
5	ordinateur et accessoires				2		



Cambrilage ds entreprise ou commerce

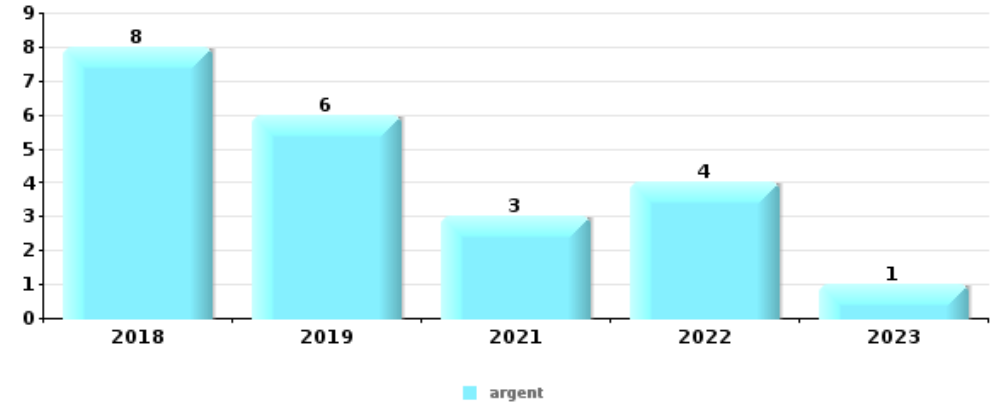
Top 5 Objets volés (sbd nombre de faits)		2018	2019	2020	2021	2022	2023
1	argent	4	2	4	1		
2	outillage	2				2	1
2	pièce de moyen de transport	2				2	1
4	coffre-fort / coffret (argent) / caisse	2					
4	GSM et accessoires	1				1	
4	multimédia	1					1
4	ordinateur et accessoires	1				1	
4	tabac			1		1	





**Cambriolage dans habitation**

Top 5 Objets volés (sbd nombre de faits)		2018	2019	2020	2021	2022	2023
1	argent	8	6		3	4	1
2	bijouterie / montre	6	4		3	4	1
3	outillage	3	3		2	1	
4	carte bancaire / carte de crédit	3	2		1		
4	multimédia	1	2		1	2	
4	ordinateur et accessoires	2	3		1		



*Remarque: en ce qui concerne les objets, aucun total n'est reproduit étant donné que plusieurs objets peuvent avoir été volés lors d'un même fait.*

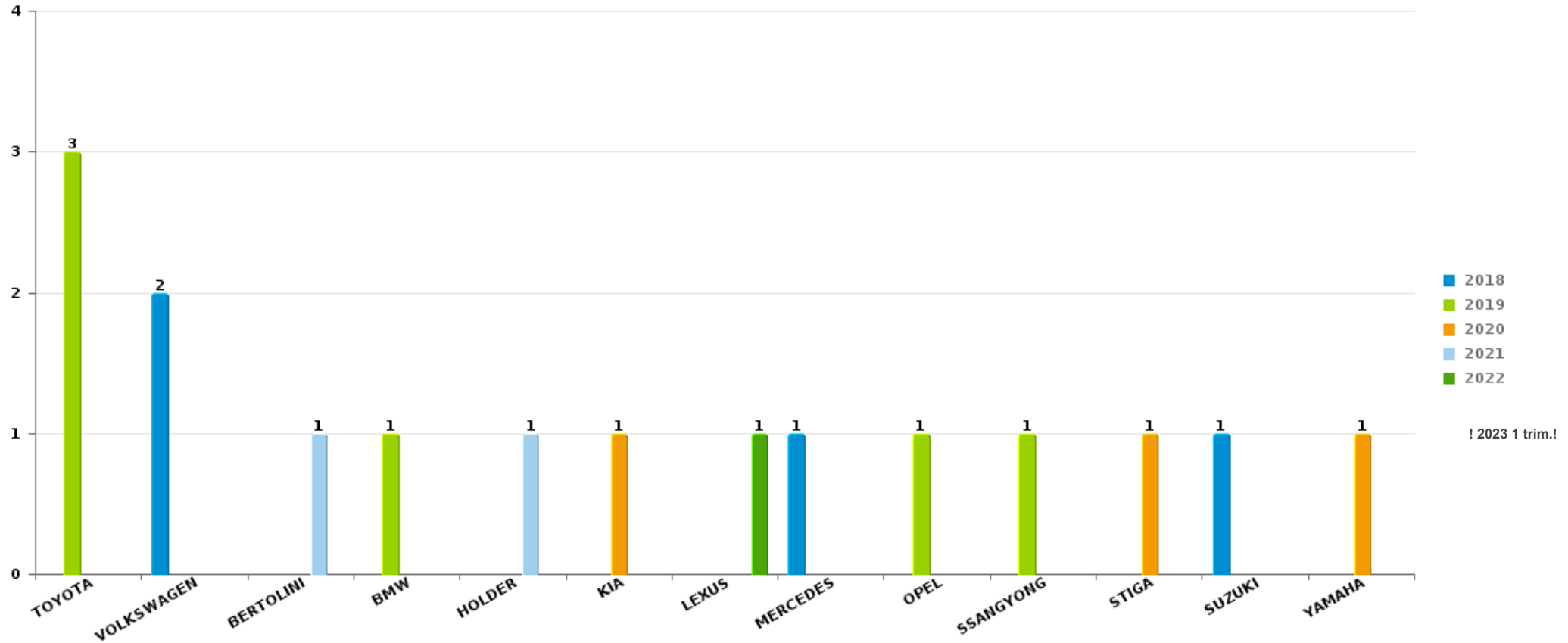




Arendonk

Vol de voiture

Nombre de voitures volées par marque (Top 5)



# ***STATISTIQUES POLICIERES DE CRIMINALITE***

---

***LIEU DE PERPETRATION: COMMUNE***

**Arendonk**

***PARTIE VI : SUSPECTS***



## Partie 1: Niveau FAITS (comptage du nombre de faits pour lesquels un certain type de suspect est impliqué)

### 1.1. Nombre d'infractions selon le sexe des suspects identifiés (par catégorie principale)

Étant donné que, tant un suspect identifié masculin qu'un suspect identifié féminin peuvent être impliqués lors d'un même fait, il est possible que la somme des colonnes «Hommes» et «Femmes» soit supérieure à la valeur de la colonne «Total...» (voir également la note méthodologique)

#### Arendonk

2023

Catégorie principale / Sexe	Nombre total de faits avec au moins 1 suspect	Hommes	%	Femmes	%
Registre de population	7	6	85,7%	1	14,3%
Vol et extorsion	6	5	83,3%	1	16,7%
Législation sur les étrangers	5	4	80,0%	3	60,0%
Drogues	4	3	75,0%	1	25,0%
Fraude	4	3	75,0%	2	50,0%
Infr. contre autres valeurs morales et sentiments	4	4	100,0%		
Infr. contre l'intégrité physique	4	4	100,0%	1	25,0%
Armes et explosifs	3	3	100,0%		
Environnement	3	3	100,0%	1	33,3%
Infr. contre la sécurité publique	3	2	66,7%	1	33,3%
Dégradation de la propriété	1	1	100,0%		
Protection de la jeunesse	1	1	100,0%		
<b>Total</b>	<b>45</b>	<b>39</b>	<b>86,7%</b>	<b>11</b>	<b>24,4%</b>



## 1.2. Nombre d'infractions selon le sexe des suspects identifiés (par figure criminelle)

Étant donné que, tant un suspect identifié masculin qu'un suspect identifié féminin peuvent être impliqués lors d'un même fait, il est possible que la somme des colonnes «Hommes» et «Femmes» soit supérieure à la valeur de la colonne «Total...» (voir également la note méthodologique)

### Arendonk

2023

#### FC Vol autre

Figure criminelle / Sexe	Nombre total de faits avec au moins 1 suspect identifié	Hommes	%	Femmes	%
<b>Vol à l'étalage</b>	4	3	75,0%	1	25,0%
Total	PA	PA	PA	PA	PA

#### FC Autre

Figure criminelle / Sexe	Nombre total de faits avec au moins 1 suspect identifié	Hommes	%
<b>Dégradation de voiture</b>	1	1	100,0%
Total	PA	PA	PA

#### PH Violence intrafamiliale (VIF)

Figure criminelle / Sexe	Nombre total de faits avec au moins 1 suspect identifié	Hommes	%
<b>VIF: physique, dans le couple</b>	2	2	100,0%
Total	PA	PA	PA





### 1.3. Nombre d'infractions selon l'âge des suspects identifiés (par catégorie principale)

Étant donné que, tant un suspect identifié mineur qu'un suspect identifié majeur peuvent être impliqués lors d'un même fait, il est possible que la somme des colonnes «Mineur» et «Majeur» soit supérieure à la valeur de la colonne «Total...»  
(voir également la note méthodologique)

#### Arendonk

2023

Catégorie principale / Âge	Nombre total de faits avec au moins 1 suspect identifié	Mineur	%	Majeur	%
Registre de population	7			7	100,0%
Vol et extorsion	6			6	100,0%
Législation sur les étrangers	5	2	40,0%	5	100,0%
Drogues	4			4	100,0%
Fraude	4			4	100,0%
Infr. contre autres valeurs morales et sentiments	4			4	100,0%
Infr. contre l'intégrité physique	4			4	100,0%
Armes et explosifs	3	1	33,3%	2	66,7%
Environnement	3			3	100,0%
Infr. contre la sécurité publique	3	1	33,3%	2	66,7%
Dégradation de la propriété	1			1	100,0%
Protection de la jeunesse	1	1	100,0%		
<b>Total</b>	<b>45</b>	<b>5</b>	<b>11,1%</b>	<b>42</b>	<b>93,3%</b>



## 1.4. Nombre d'infractions selon l'âge des suspects identifiés (par figure criminelle)

Étant donné que, tant un suspect identifié mineur qu'un suspect identifié majeur peuvent être impliqués lors d'un même fait, il est possible que la somme des colonnes «Mineur» et «Majeur» soit supérieure à la valeur de la colonne «Total...»  
(voir également la note méthodologique)

### Arendonk

2023

#### FC Vol autre

Figure criminelle / Âge	Nombre total de faits avec au moins 1 suspect identifié	Majeur	%
Vol à l'étalage	4	4	100,0%
Total	PA	PA	PA

#### FC Autre

Figure criminelle / Âge	Nombre total de faits avec au moins 1 suspect identifié	Majeur	%
Dégradation de voiture	1	1	100,0%
Total	PA	PA	PA

#### PH Violence intrafamiliale (VIF)

Figure criminelle / Âge	Nombre total de faits avec au moins 1 suspect identifié	Majeur	%
VIF: physique, dans le couple	2	2	100,0%
Total	PA	PA	PA



## Partie 2: Niveau SUSPECTS-FAIT (comptage du nombre de combinaisons suspect-fait)

### 2.1. Nombre de suspects-fait selon le sexe des suspects identifiés (TOP 5 des catégories principales)

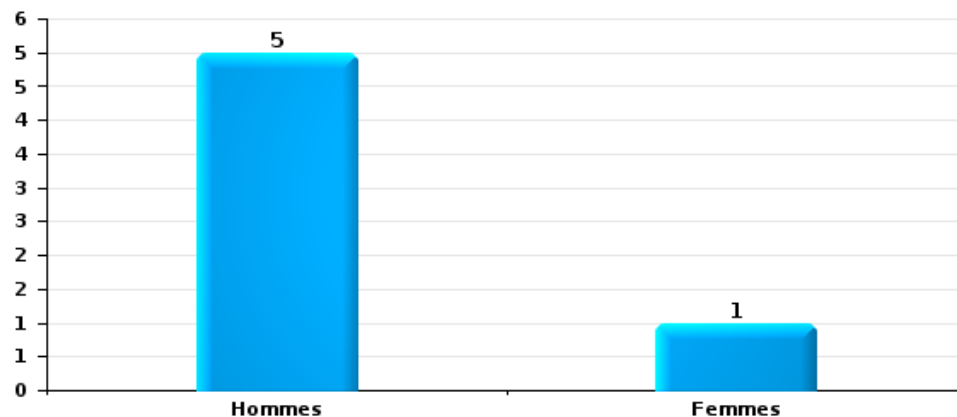
Lorsqu'un même suspect a commis plusieurs faits durant la période considérée, il est aussi comptabilisé plusieurs fois (voir également la note méthodologique)

#### Arendonk

2023

#### Vol et extorsion

Nombre de suspects-fait selon le sexe

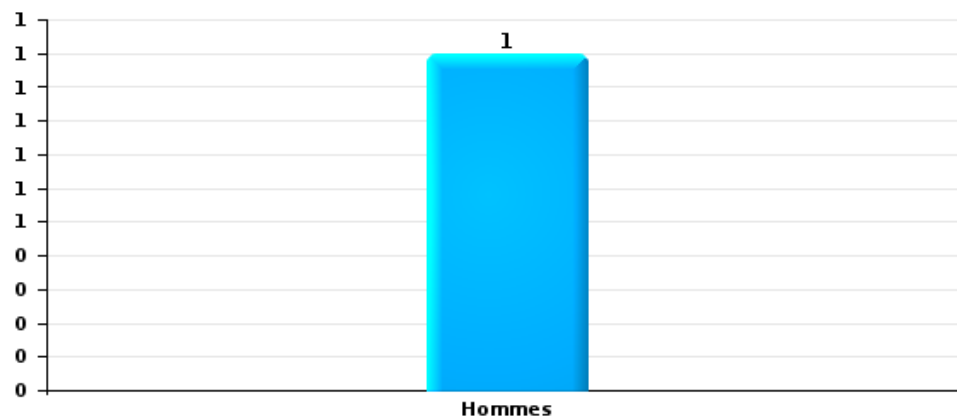






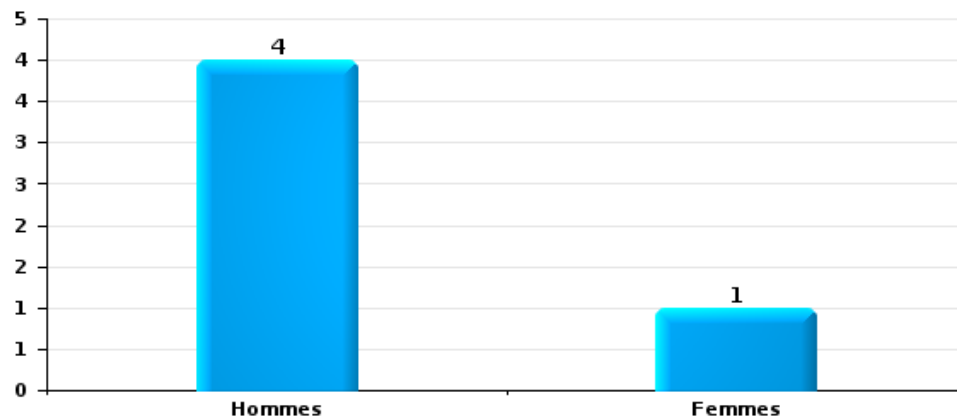
Dégradation de la propriété

Nombre de suspects-fait selon le sexe



Infr. contre l'intégrité physique

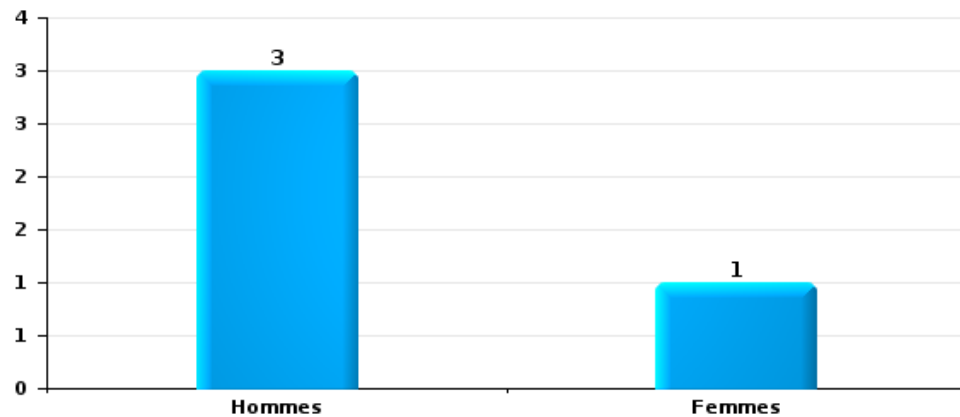
Nombre de suspects-fait selon le sexe





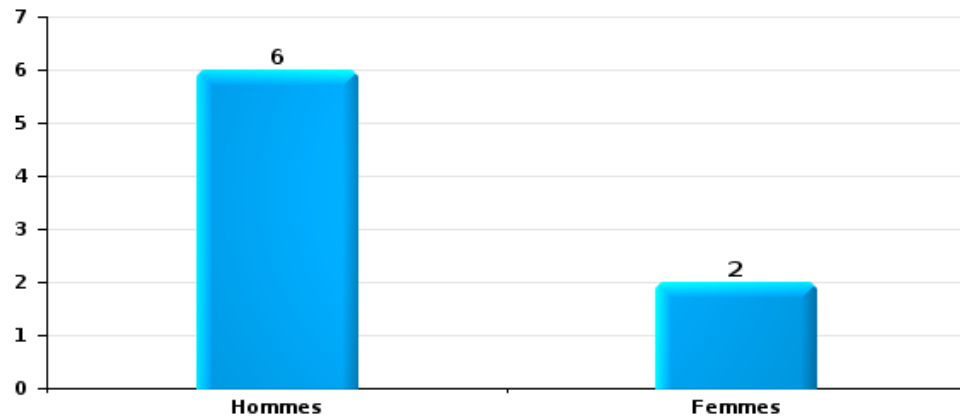
Drogues

Nombre de suspects-fait selon le sexe



Fraude

Nombre de suspects-fait selon le sexe





## 2.2. Nombre de suspects-fait selon le sexe des suspects identifiés (TOP 5 des figures criminelles)

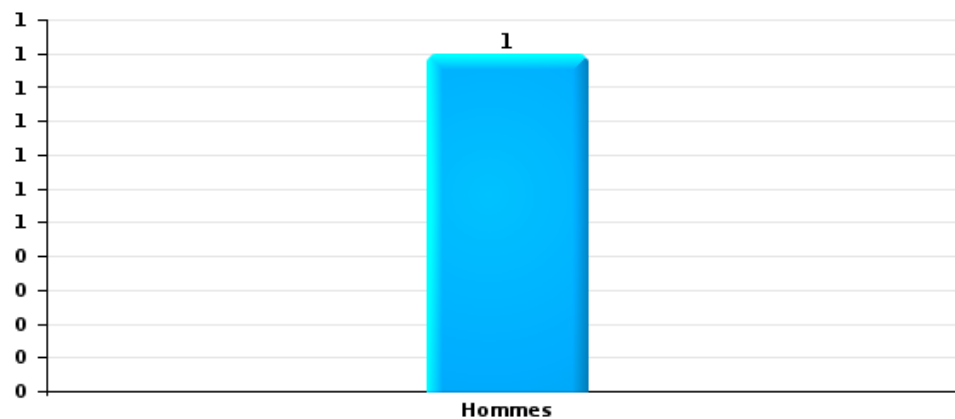
Lorsqu'un même suspect a commis plusieurs faits durant la période considérée, il est aussi comptabilisé plusieurs fois (voir également la note méthodologique)

### Arendonk

2023

### Dégradation de voiture

Nombre de suspects-fait selon le sexe





### 2.3. Nombre de suspects-fait selon l'âge des suspects identifiés (TOP 5 des catégories principales)


1) Lorsqu'un même suspect a commis plusieurs faits durant la période considérée, il est aussi comptabilisé plusieurs fois, qu'il ait le même âge ou non – 2) Les suspects au-dessous de 14 ans et à partir de 90 ans ne sont pas repris dans le tableau (voir également la note méthodologique)

#### Arendonk

#### 2023

#### Vol et extorsion

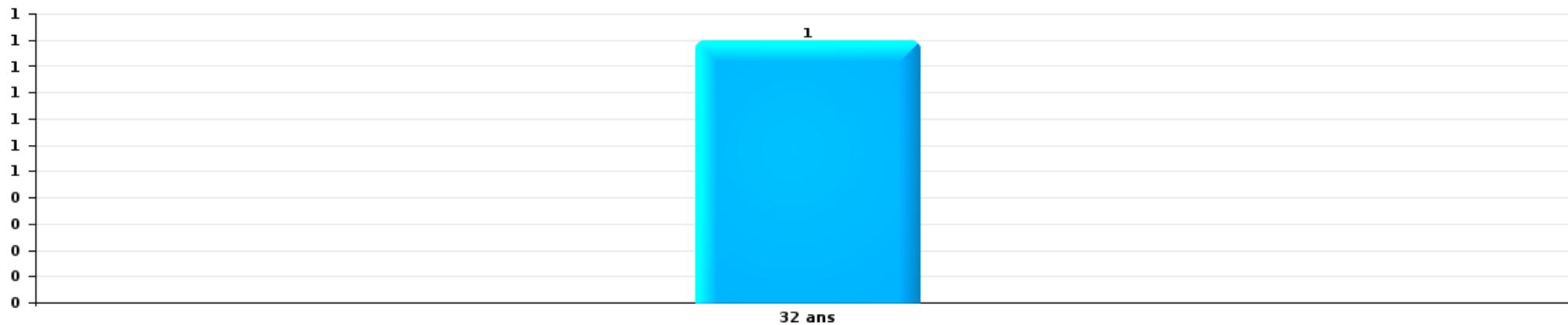
Nombre de suspects-fait par âge (chronologique)





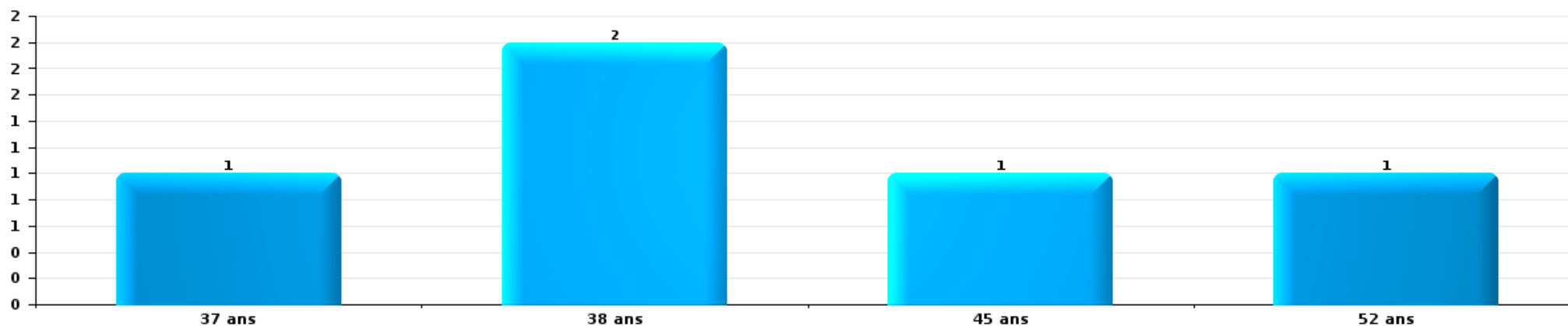
Dégradation de la propriété

Nombre de suspects-fait par âge (chronologique)



Infr. contre l'intégrité physique

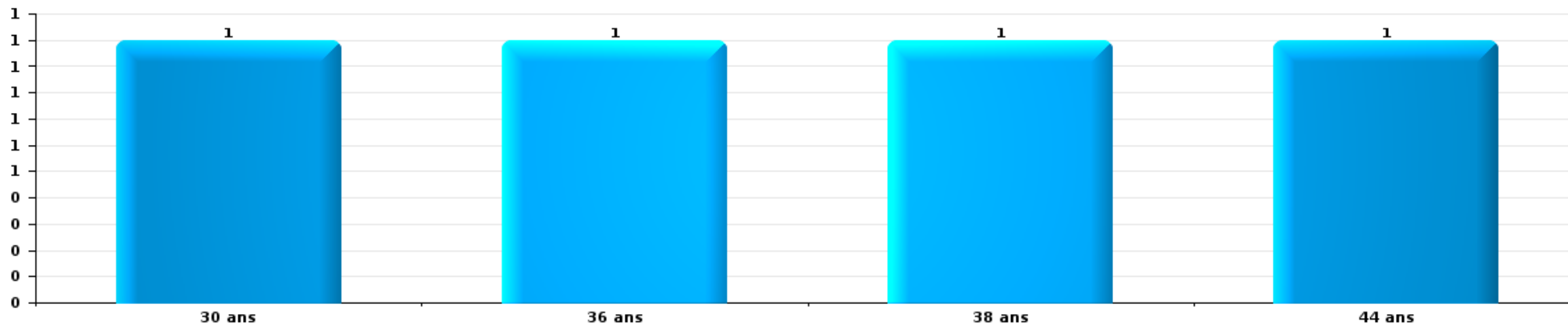
Nombre de suspects-fait par âge (chronologique)





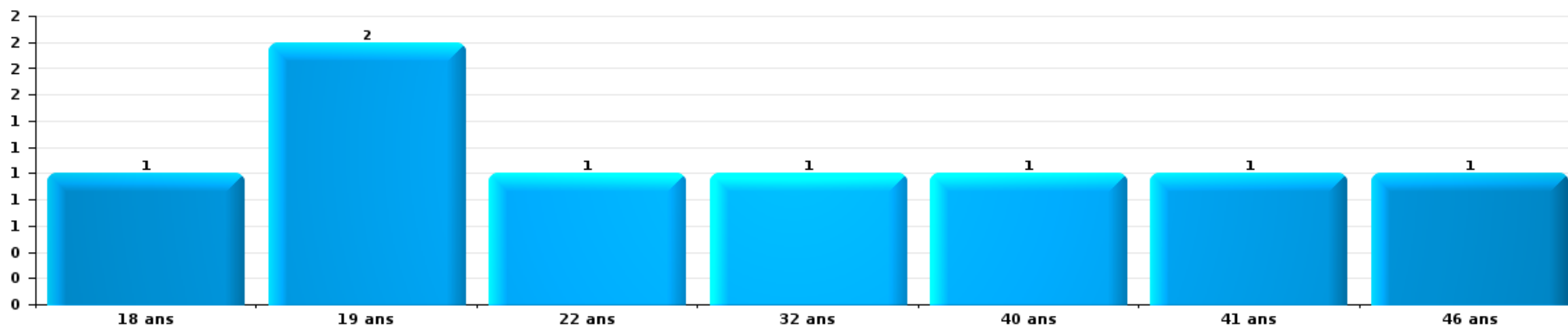
Drogues

Nombre de suspects-fait par âge (chronologique)



Fraude

Nombre de suspects-fait par âge (chronologique)





## 2.4. Nombre de suspects-fait selon l'âge des suspects identifiés (TOP 5 des figures criminelles)

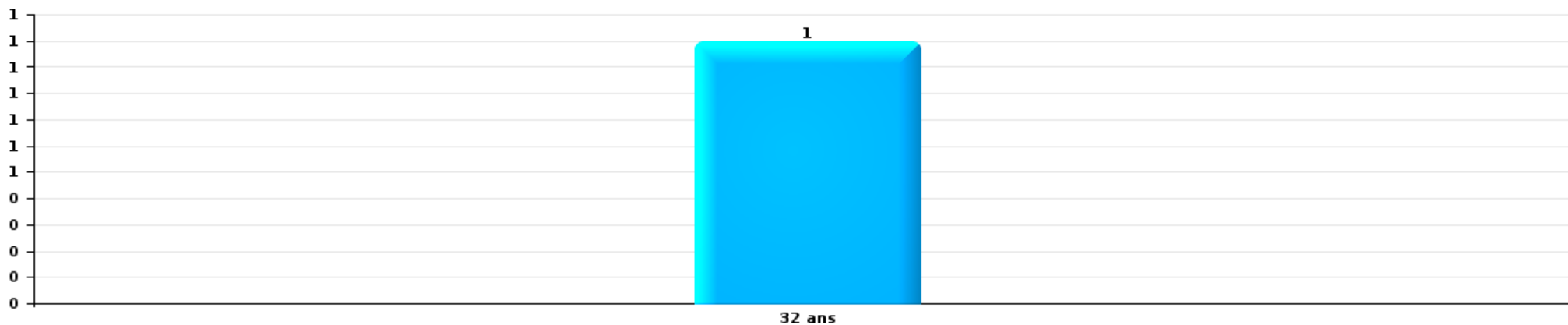
1) Lorsqu'un même suspect a commis plusieurs faits durant la période considérée, il est aussi comptabilisé plusieurs fois, qu'il ait le même âge ou non – 2) Les suspects au-dessous de 14 ans et à partir de 90 ans ne sont pas repris dans le tableau (voir également la note méthodologique)

### Arendonk

2023

### Dégradation de voiture

Nombre de suspects-fait par âge (chronologique)



# ***STATISTIQUES POLICIERES DE CRIMINALITE***

---

***LIEU DE PERPETRATION: COMMUNE***

**Arendonk**

***ANNEXE I: DETAIL PAR CATEGORIE DE DELIT  
CODE PENAL***



## Infraction Code pénal

## Infr. contre l'intégrité physique

			2000	2013	2014	2015	2016	2017	2018	2019	2020	2021	2022	2023
Assassinat	Autres	Acc.				1				1				
		Tent.		1		1		1		1				
	Sous-total		1		2		1		2					
Meurtre	Empoisonnement (meurtre)	Tent.										1		
	Non spécifié	Tent.		1										
	Autres	Tent.		1	2		2		1					
	Sous-total		2	1	2		2		1			1		
Coups et/ou blessures vol. en sphère familiale	Entre partenaires ou ex-partenaires	Acc.	4	11	9	9	9	17	8	15	19	13	13	2
	Lors d'un différend familial en général	Acc.	2											
	Par les parents envers un mineur	Acc.				1	1	3	2		1		5	
	Envers les parents	Acc.		1	1		2		1	1			2	
	Envers d'autres ascendants directs ou collatéraux	Acc.		3			1	1				1		
	Sous-total		6	15	10	10	13	21	11	16	20	14	20	2
Coups et/ou blessures vol. hors sphère familiale	Bagarres (=coups réciproques)	Acc.	4	3	1	7	5	6	4	4	5	11	8	1
	Coups envers fonctionnaire de police	Acc.		1			5	2	3	1	1	2	1	
	Envers un mineur par une pers. ayant autorité	Acc.			2			1		3	2	1		2
	Envers un mineur qualité de l'auteur inconnue	Acc.	1			1	1	3	2	2	2	8	3	
	Envers pers. vulnérable par pers. ayant autorité	Acc.							1					
	Envers pers. vulnérable (qualité auteur inconnue)	Acc.							1					
	Coups envers personnel transport public	Acc.						1				1		
	Coups envers personnel autre service public	Acc.		1	1	1			1		1	1		
	Coups envers profession médicale	Acc.									1			
	Coups envers personnel institut d'enseignement	Acc.									1		1	
	Non spécifié	Acc.	24	15	14	23	20	24	25	28	13	13	33	5
Sous-total		29	20	18	32	31	38	37	39	25	38	45	8	
Abstention coupable		Acc.			1		1				1		1	
	Sous-total			1		1				1		1		
Autres infr. volontaires. c/ l'intégrité phys.	Privation de soins à enfant ou personne vulnérable	Acc.	1											
	Abandon d'enfant dans le besoin	Acc.						1						
	Administration substances nuisibles	Acc.	1			1							1	
	Entrave méchante à la circulation	Acc.						1		1				
	Voies de faits et violences légères	Acc.	6			1		1					1	
Sous-total		8			2		3		1			2		
Infr. involontaires contre l'intégrité physique	Coups et/ou blessures involontaires	Acc.			1	1	1			2				
	Abstention d'entretien enfant/personne vulnérable	Acc.	1											
	Morsure de chien	Acc.	1	1	1					1	2	1	1	
Sous-total		2	1	2	2	1			3	2	1	1		

**Infr. contre l'intégrité physique**

			2000	2013	2014	2015	2016	2017	2018	2019	2020	2021	2022	2023
		Total	45	39	32	50	46	65	48	62	48	54	69	10

**Infr. contre la liberté individuelle**

		2000	2013	2014	2015	2016	2017	2018	2019	2020	2021	2022	2023
Enlèvement de mineur ou personne vulnérable	Enlèvement parental	Acc.					1		2				
		Tent.	1										
	Autre enlèvement	Tent.				1							
		Sous-total		1			1	1		2			
Détenition par un particulier		Acc.	1			2					1	1	
		Sous-total	1			2					1	1	
		Total	2			3	1		2		1	1	

**Infr. contre les mœurs**

			2000	2013	2014	2015	2016	2017	2018	2019	2020	2021	2022	2023
Viol n'ayant pas causé la mort	Victime < 10a	Acc.						1	1					
	Victime 10a - 14a	Acc.		1	1	1	1				2			
	Victime 14a - 16a	Acc.		1		2		1						1
		Tent.				1								
	Victime 16a - 18a	Acc.	1										1	
	Victime majeure	Acc.	3		2	1	3	1	3				2	2
	<b>Sous-total</b>		<b>4</b>	<b>2</b>	<b>3</b>	<b>5</b>	<b>4</b>	<b>3</b>	<b>4</b>		<b>2</b>	<b>3</b>	<b>3</b>	
Viol avec conséquence inconnue		Acc.			1									
		<b>Sous-total</b>			<b>1</b>									
Viol n'ayant pas causé la mort (nvCPS)	Victime 16a - 18a	Acc.											1	
	Victime majeure	Acc.											3	1
		<b>Sous-total</b>											<b>4</b>	<b>1</b>
Attentat à la pudeur avec violence / menace	Victime < 16a	Acc.				1	1		1				2	
		Tent.									1			
	Victime majeure	Acc.		3	1	1	2			2	1	3		
	<b>Sous-total</b>			<b>3</b>	<b>2</b>	<b>2</b>	<b>2</b>	<b>2</b>	<b>1</b>	<b>2</b>	<b>2</b>	<b>5</b>		
Attentat à la pudeur sans violence / menace	Victime < 16a	Acc.		3	5	1	2	5	3	2	2	3		
	Victime 16a - 18a	Acc.							1	1				
	Victime âge inconnu	Acc.								1			1	
		<b>Sous-total</b>		<b>3</b>	<b>5</b>	<b>1</b>	<b>2</b>	<b>5</b>	<b>4</b>	<b>4</b>	<b>4</b>	<b>2</b>	<b>3</b>	<b>1</b>
Atteinte intégrité sexuelle sans mort (nvCPS)	Victime < 16a	Acc.										1		
	Victime 16a - 18a	Acc.												1
	Victime majeure	Acc.											1	1
		<b>Sous-total</b>										<b>1</b>	<b>1</b>	<b>2</b>
Atteinte intégrité sex.-indéterminé (nvCPS)		Acc.												1
		<b>Sous-total</b>												<b>1</b>
Pornographie enfantine	Détention	Acc.				1	1			1		2		
	Distribution	Acc.		1		1			1	5	1	3		
	Accès pornographie enfantine via technologie	Acc.							1			1		
		<b>Sous-total</b>		<b>1</b>			<b>2</b>	<b>1</b>	<b>2</b>	<b>6</b>	<b>1</b>	<b>6</b>		
Incitation à la débauche	Victime mineure	Acc.		2	3	1		1	1					
		<b>Sous-total</b>		<b>2</b>	<b>3</b>	<b>1</b>		<b>1</b>	<b>1</b>					
Exploitation de la débauche d'autrui	Victime majeure	Acc.	1			1			1	1				
		<b>Sous-total</b>	<b>1</b>			<b>1</b>			<b>1</b>	<b>1</b>				
Outrage public aux bonnes mœurs	Actions (exhibitionnisme, etc.)	Acc.	8			1	3	1	1	2	5		4	
	Ecrits, images, objets	Acc.	2							2		1		
	Non spécifié	Acc.	1											
		<b>Sous-total</b>	<b>11</b>			<b>1</b>	<b>3</b>	<b>1</b>	<b>1</b>	<b>4</b>	<b>5</b>	<b>1</b>	<b>4</b>	

**Infr. contre les mœurs**

			2000	2013	2014	2015	2016	2017	2018	2019	2020	2021	2022	2023
Voyeurisme	Observation/enregistrement de nudité ou intimité	Acc.								1	1	1		
	Diffusion enregistrement nudité ou intimité	Acc.								1		1	1	
		Sous-total								2	1	2	1	
Diffusion de contenu à caractère sexuel (nvCPS)	Victime < 16a	Acc.										1		
		Sous-total										1		
Diffusion contenu sex. but méchant/lucrat. (nvCPS)	Victime < 16a	Tent.											1	
		Sous-total											1	
Grooming (contact par ICT avec mineur < 16 ans)		Acc.				1					2			
		Sous-total				1					2			
Grooming online - avec ICT (nvCPS)	Victime < 16a	Acc.											1	
	Victime 16a - 18a	Acc.											1	
		Sous-total											2	
Images d'abus sexuels de mineurs (nvCPS)	Production/diffusion images abus sexuels (nvCPS)	Acc.											1	
	Détention/acquisition images abus sexuels (nvCPS)	Acc.											1	
		Sous-total											2	
<b>Total</b>			<b>16</b>	<b>9</b>	<b>15</b>	<b>10</b>	<b>15</b>	<b>13</b>	<b>14</b>	<b>19</b>	<b>15</b>	<b>22</b>	<b>19</b>	<b>4</b>

**Infr. contre autres valeurs morales et sentiments**

		2000	2013	2014	2015	2016	2017	2018	2019	2020	2021	2022	2023
Harcèlement	Acc.	3	13	19	8	15	18	16	22	13	24	27	9
	Sous-total	3	13	19	8	15	18	16	22	13	24	27	9
Violation de sépulture	Acc.					1				1			
	Sous-total					1				1			
Violation du secret professionnel	Acc.			1									
	Sous-total			1									
Atteinte à l'honneur	Calomnie et diffamation	Acc.	2										
	Déclaration calomnieuse	Acc.				1	1				1	1	
	Imputation calomnieuse	Acc.	1	1					1		1	1	
	Divulgence méchante	Acc.						2	1		1		
	Injures (Délit)	Acc.	1						2	1	1	1	
	Sous-total	4	4	6	6	7	2	11	12	6	10	8	1
Vie privée	Violation de domicile par un particulier	Acc.	3		1	2	2	5		2	2		1
	Violation du secret des lettres	Acc.					1				1	1	
	Sous-total	3		1	2	3	5		2	3	1	1	
Tapage nocturne	Acc.	2											
	Sous-total	2											
Vie privée mœurs: publication identité victime	Acc.						1			1		1	
	Sous-total						1			1		1	
Occupation bien d'autrui (squatter)	Pénétrer / occuper / séjourner (bien non habité)	Acc.										1	
	Pénétrer / occuper / séjourner (bien habité)	Acc.										1	
	Sous-total											2	
	Total	12	17	27	16	26	26	27	36	24	37	37	10

**Infr. relative au statut juridique de l'enfant**

			2000	2013	2014	2015	2016	2017	2018	2019	2020	2021	2022	2023
<b>Non-représentation d'enfants</b>	<b>Par les parents</b>	<b>Acc.</b>				3	1							
		<b>Sous-total</b>				3	1							
		<b>Total</b>				3	1							

## Vol et extorsion

			2000	2013	2014	2015	2016	2017	2018	2019	2020	2021	2022	2023	
Vol avec circ. aggr.	Avec violence	Acc.	2	1	1	2		3		4	1		1		
		Tent.	1			1	1			2	1		1		
	Sans violence	Acc.	67	98	104	90	101	96	70	73	46	50	38		4
		Tent.	16	19	24	16	29	24	17	24	14	15	16		4
	<b>Sous-total</b>			<b>86</b>	<b>118</b>	<b>129</b>	<b>109</b>	<b>131</b>	<b>123</b>	<b>87</b>	<b>103</b>	<b>62</b>	<b>65</b>	<b>56</b>	<b>8</b>
Vol sans circ. aggr.	Avec violence	Acc.		1		2	3		2		1	2			
		Tent.						1	1		1				
	Sans violence, Vol à la tire	Acc.	3	7	5	5	2	3	4	1	3		2		1
		Tent.			2			1					1		
	Sans violence, Vol d'usage	Acc.					1				1		1		
		Tent.												1	
	Sans violence, Vol domestique	Acc.		4	1	13	2	4	3	7	5	2	3		
		Tent.	129	144	119	176	150	121	100	96	69	77	72		20
Sans violence	Acc.		4	6	4	2	4	5	2	4		3			
	Tent.														
<b>Sous-total</b>			<b>132</b>	<b>160</b>	<b>133</b>	<b>200</b>	<b>160</b>	<b>134</b>	<b>115</b>	<b>107</b>	<b>83</b>	<b>82</b>	<b>82</b>	<b>21</b>	
Vol non spécifié		Acc.	24			1		1	2		2	1	2		
		Tent.	5												
	<b>Sous-total</b>		<b>29</b>			<b>1</b>		<b>1</b>	<b>2</b>		<b>2</b>	<b>1</b>	<b>2</b>		
Extorsion		Acc.	2	1		1		1	1		4	7	2	1	
		Tent.				1	1	2	3			3	1		
	<b>Sous-total</b>		<b>2</b>	<b>1</b>	<b>1</b>	<b>1</b>	<b>2</b>	<b>3</b>	<b>3</b>	<b>4</b>	<b>10</b>	<b>3</b>	<b>3</b>	<b>1</b>	
<b>Total</b>			<b>249</b>	<b>279</b>	<b>262</b>	<b>311</b>	<b>292</b>	<b>260</b>	<b>207</b>	<b>213</b>	<b>151</b>	<b>158</b>	<b>143</b>	<b>30</b>	



## Fraude

		2000	2013	2014	2015	2016	2017	2018	2019	2020	2021	2022	2023	
Blanchiment d'argent	Acc.		1			1		3	2	4	5	3	1	
	Sous-total		1			1		3	2	4	5	3	1	
Recel	Recel simple	Acc.	4		1	2	3				1			
	Recel qualifié	Acc.							1					
	Sous-total	1	4		1	2	3			1	1			
Grivèlerie	Carburant / lubrifiant	Acc.	2	2	5	3	3	3	1					
	Boissons et aliments	Acc.							1					
	Voiture de location	Acc.					1		1					
	Logements	Acc.				1								
	Sous-total	2	2	2	5	4	4	3	3					
Détournement et destruction frauduleuse	Cel frauduleux	Acc.				2	4		2		1	1		
	D'argent, de papiers, etc.	Acc.	1		1					1				
	D'objets saisis	Acc.			1	1					1			
	Non spécifié	Acc.		1										
	Sous-total		1	1	2	3	4		2	1	2	1		
Escroquerie	Fraude par internet	Acc.	7	17	24	18	17	16	26	66	62	49	18	
		Tent.		1	5	5	3	3	12	9	6	3	1	
	Escroquerie sans internet	Acc.	7	2	3	12	6	5	6	7	3	5	1	
		Tent.		4	2	4		1	1	2		1	1	
	Non spécifié	Acc.												
		Tent.	11											
Sous-total	2	13	14	24	34	39	26	25	45	84	71	58	21	
Tromperie	Marchandises vendues / travail fourni	Acc.	1											
Sous-total		1												
Abus de confiance et infr. apparentées	Abus de confiance	Acc.	2	5	5	1	6	6	3	5	4	4	1	
	Abus des faiblesses	Acc.		1				1	1					
	Sous-total	9	2	6	5	1	6	7	4	5	4	4	1	
Infr. liées à l'insolvabilité	Non spécifié	Acc.	2			2			1					
Sous-total		2			2				1					
Insolvabilité frauduleuse		Acc.				1								
Sous-total					1									
Chèques sans provision		Acc.												
Sous-total		4												
		Sous-total	4											
		Total	29	27	33	47	53	43	38	56	96	83	66	23

## Dégradation de la propriété

			2000	2013	2014	2015	2016	2017	2018	2019	2020	2021	2022	2023
Incendie volontaire	Dans lieu habité (de jour)	Acc.				1					3	3		
	Dans lieu habité (de nuit)	Acc.										1		
	Dans un autre lieu (de jour)	Acc.	1		2	2	1	2	2		4	1		
	Dans un autre lieu (de nuit)	Acc.		1	3	1	1		1			2		
	Dans un autre lieu (moment indéterminé)	Acc.		1		1						2		
		<b>Sous-total</b>	<b>1</b>	<b>2</b>	<b>5</b>	<b>5</b>	<b>2</b>	<b>2</b>	<b>3</b>		<b>9</b>	<b>7</b>		
Destruction par explosion volontaire	Dans un autre lieu (de nuit)	Acc.							1					
		<b>Sous-total</b>							<b>1</b>					
Incendie involontaire		Acc.	7	3	3	3		6	4	3	10	7	11	1
		<b>Sous-total</b>	<b>7</b>	<b>3</b>	<b>3</b>	<b>3</b>		<b>6</b>	<b>4</b>	<b>3</b>	<b>10</b>	<b>7</b>	<b>11</b>	<b>1</b>
Destruction, dénaturation, dégradation	Avec circ. aggr.	Acc.	6	2			2	1		1		1	1	
	Destruction de biens agricoles	Acc.				1					1			
	Non spécifié	Acc.	33											
		Tent.	1											
		<b>Sous-total</b>	<b>40</b>	<b>2</b>			<b>3</b>	<b>1</b>		<b>1</b>	<b>1</b>	<b>1</b>	<b>1</b>	
Vandalisme	Sur véhicules	Acc.	27	28	36	33	22	21	19	17	16	12	13	7
	Sur autres biens mobiliers	Acc.	41	9	5	2	4	3	5	6	8	8	8	1
		Tent.	1											
	Graffitis	Acc.	1		1			3					1	
	Autres détériorations sur biens immobiliers	Acc.	17	12	24	35	17	26	22	12	13	20	14	2
		Tent.	1											
	Dégradation de clôture	Acc.	2	1			3	6	4	2	1	1	1	
		<b>Sous-total</b>	<b>90</b>	<b>50</b>	<b>66</b>	<b>70</b>	<b>46</b>	<b>59</b>	<b>50</b>	<b>37</b>	<b>38</b>	<b>41</b>	<b>37</b>	<b>10</b>
		<b>Total</b>	<b>138</b>	<b>57</b>	<b>74</b>	<b>78</b>	<b>51</b>	<b>68</b>	<b>58</b>	<b>41</b>	<b>58</b>	<b>56</b>	<b>49</b>	<b>11</b>

**Infr. contre la Sécurité de l'Etat**

		2000	2013	2014	2015	2016	2017	2018	2019	2020	2021	2022	2023
<b>Sûreté extérieure de l'Etat</b>	<b>Acc.</b>		1		3		2			1	2		
	<b>Sous-total</b>		1		3		2			1	2		
<b>Terrorisme</b>	<b>Groupe terroriste</b>	<b>Acc.</b>				1							
	<b>Sous-total</b>					1							
	<b>Total</b>		1		3	1	2			1	2		

## Infr. contre la sécurité publique

		2000	2013	2014	2015	2016	2017	2018	2019	2020	2021	2022	2023
Organisation criminelle	Acc.								1			1	
	Sous-total								1			1	
Association de malfaiteurs	Acc.		8	9	8	4	11	8	11		1	4	
	Sous-total		8	9	8	4	11	8	11		1	4	
Evasion de prisonniers	Non-respect surveillance électronique	Acc.			2		5					1	1
	Non spécifié	Acc.											
	Sous-total	1			2		5					1	1
Recel	Recel de criminel	Acc.						1					
	Sous-total							1					
Menaces	Menace d'attentat	Acc.			2	2				2			
	Verbales	Acc.	19	8	8	13	15	13	15	16	10	11	21
	Ecrites	Acc.	1	4	7	5	5	6	2	5	2	1	3
	Par gestes, emblèmes	Acc.	1		2	4	2	5	8	6	5	8	5
	Alerte à la bombe	Acc.				1				2			2
	Non spécifié	Acc.	1						1				
	Sous-total	22	12	17	25	24	24	26	29	19	20	31	3
	Total	23	20	26	35	28	40	35	41	19	21	37	4

## Infr. contre l'autorité publique

		2000	2013	2014	2015	2016	2017	2018	2019	2020	2021	2022	2023
<b>Violence c/ personnes investies autorité publique</b>	<b>Acc.</b>						1						
	<b>Sous-total</b>						1						
<b>Rébellion</b>	<b>Rébellion armée</b>	<b>Acc.</b>			1				4	2	2		
	<b>Rébellion non armée</b>	<b>Acc.</b>	3	1	2	5	8	6	3	3	2		
	<b>Non spécifié</b>	<b>Acc.</b>		1		2		1		1			
	<b>Sous-total</b>	<b>3</b>	<b>3</b>	<b>2</b>	<b>3</b>	<b>7</b>	<b>8</b>	<b>7</b>	<b>7</b>	<b>6</b>	<b>4</b>		
<b>Outrages</b>	<b>Acc.</b>	<b>3</b>	1	1		3	1	1	3		2	2	
	<b>Sous-total</b>	<b>3</b>	<b>1</b>	<b>1</b>		<b>3</b>	<b>1</b>	<b>1</b>	<b>3</b>		<b>2</b>	<b>2</b>	
<b>Autres infractions</b>	<b>Bris de scellés</b>	<b>Acc.</b>				1	2						
	<b>Sous-total</b>	<b>1</b>				<b>1</b>	<b>2</b>						
	<b>Total</b>	<b>7</b>	<b>4</b>	<b>3</b>	<b>3</b>	<b>11</b>	<b>12</b>	<b>8</b>	<b>10</b>	<b>6</b>	<b>6</b>	<b>2</b>	

## Infr. contre la foi publique

			2000	2013	2014	2015	2016	2017	2018	2019	2020	2021	2022	2023
Faux en écritures	Faux en écritures	Acc.	4	5	7	3	5	5	2	2	1	1	3	1
	Usage de faux en écrit. et écrit. falsifiées	Acc.		3	5	3	4	3	3	1		1		
		Sous-total	4	8	12	6	9	8	5	3	1	2	3	1
Usurpation	De fonctions	Acc.					1		2		1			1
	De nom	Acc.	1	6	3	4	1	2	3	4	6	3	4	
		Sous-total	1	6	3	4	2	2	5	4	7	3	4	1
Contrefaçon / falsification	Contrefaçon	Acc.						1			1		1	
	Falsification	Acc.								1				
		Sous-total						1		1	1		1	
Fausses monnaies	Emission	Acc.	1		1	2			3		3		1	1
	Non spécifié	Acc.	1											
		Sous-total	2		1	2			3		3		1	1
Faux en justice	Fausses déclarations	Acc.						1		1			1	
		Sous-total						1		1			1	
<b>Total</b>			<b>7</b>	<b>14</b>	<b>16</b>	<b>12</b>	<b>11</b>	<b>12</b>	<b>13</b>	<b>9</b>	<b>12</b>	<b>5</b>	<b>10</b>	<b>3</b>



**Arendonk**

**Infraction Code pénal**

**Infr. contre la famille**

	2000	2013	2014	2015	2016	2017	2018	2019	2020	2021	2022	2023
<b>Abandon de famille</b> <b>Acc.</b>	3											
<b>Sous-total</b>	3											
<b>Refus du droit aux relations personnelles</b> <b>Acc.</b>	11	14	6	9	11	12	8	4	9	1	1	1
<b>Sous-total</b>	11	14	6	9	11	12	8	4	9	1	1	1
<b>Non-acquittement pension alimentaire</b> <b>Acc.</b>	6		2						1	1	1	
<b>Sous-total</b>	6		2						1	1	1	
<b>Total</b>	20	14	8	9	11	12	8	4	10	2	2	1

**Criminalité informatique**

	2000	2013	2014	2015	2016	2017	2018	2019	2020	2021	2022	2023
<b>Hacking</b> <b>Acc.</b>			1	2	4	6	7	11	7	11	9	
<b>Tent.</b>							1			1		
<b>Sous-total</b>			1	2	4	6	8	11	7	12	9	
<b>Faux en informatique</b> <b>Acc.</b>						3	3	1	4	6	2	1
<b>Tent.</b>										1		
<b>Sous-total</b>						3	3	1	4	7	2	1
<b>Fraude informatique</b> <b>Acc.</b>		4	4	4	2	4	11	20	36	26	26	7
<b>Tent.</b>		3	4	4			6	3	1	4	2	1
<b>Sous-total</b>		7	8	8	2	4	17	23	37	30	28	8
<b>Sabotage</b> <b>Acc.</b>		1					5	5	1	2		
<b>Sous-total</b>		1					5	5	1	2		
<b>Total</b>		8	9	10	6	13	33	40	49	51	39	9



Autres infractions Code pénal

		2000	2013	2014	2015	2016	2017	2018	2019	2020	2021	2022	2023
	Acc.		1	2	1						1		
	Tent.			1	1								
	Sous-total		1	3	2						1		
	Total		1	3	2						1		

Contravention Code pénal

		2000	2013	2014	2015	2016	2017	2018	2019	2020	2021	2022	2023
Injures (Contravention)	Acc.	4											
	Sous-total	4											
Destruction d'animaux (Contravention)	Acc.	1											
	Sous-total	1											
Autres contraventions CP	Acc.	5			1	1			1				
	Tent.	1											
	Sous-total	6			1	1			1				
	Total	11			1	1			1				



# ***STATISTIQUES POLICIERES DE CRIMINALITE***

---

***LIEU DE PERPETRATION: COMMUNE***

**Arendonk**

***ANNEXE II: DETAIL PAR CATEGORIE DE DELIT  
LOIS SPECIALES***



Arendonk

Infraction Lois spéciales

Drogues

			2000	2013	2014	2015	2016	2017	2018	2019	2020	2021	2022	2023
<b>Détention</b>		Acc.	75	24	34	45	38	39	64	64	39	45	21	5
		Sous-total	75	24	34	45	38	39	64	64	39	45	21	5
<b>Usage</b>	Usage en groupe	Acc.	36											
	Usage individuel	Acc.	23											
	Faciliter l'usage	Acc.	1	1		2	1	3		1		2		
	Incitation à l'usage	Acc.	1				1			1				
	Désordre, scandale ou danger dans un espace public	Acc.								1				
	Non spécifié	Acc.	1											
		Sous-total	62	1		2	2	3		3		2		
<b>Importation et exportation</b>		Acc.	66	2	3	7	15	5	16	15	8	15	2	
		Sous-total	66	2	3	7	15	5	16	15	8	15	2	
<b>Fabrication</b>		Acc.	3	6	5	8	9	4	8	6	14	8	1	1
		Tent.						1						
		Sous-total	3	6	5	8	9	5	8	6	14	8	1	1
<b>Commerce</b>		Acc.	10	11	11	25	5	7	9	20	7	11	8	2
		Sous-total	10	11	11	25	5	7	9	20	7	11	8	2
<b>Autres</b>		Acc.	1		1	1		1		2	1			
		Sous-total	1		1	1		1		2	1			
		Total	217	44	54	88	69	60	97	110	69	81	32	8



Législation sur les étrangers

			2000	2013	2014	2015	2016	2017	2018	2019	2020	2021	2022	2023
Transmigration illégale	Mariages simulés/blancs sans récompense/contrainte	Acc.		1	2	2	5	10	4	9	3	10	8	1
	Cohab. légale de complais. sans récompense/contr.	Acc.			1	4	6	5	2	1		5		1
	Accès au territoire	Acc.	1	9		1			2			1		
	Séjour	Acc.	6	18	25	27	78	57	59	57	26	18	11	1
	Pas de port de documents d'identité ou de voyage	Acc.						1	2					
	Inscription au registre des étrangers	Acc.	2	5	3	3	42	23	8	19	16	3	9	4
	Reconnaissance fraudul. sans récompense/contrainte	Acc.						1			4	1	2	
	<b>Sous-total</b>		<b>9</b>	<b>33</b>	<b>31</b>	<b>37</b>	<b>131</b>	<b>97</b>	<b>77</b>	<b>86</b>	<b>49</b>	<b>38</b>	<b>30</b>	<b>7</b>
Trafic d'êtres humains	Acc.					1			3	3				
	<b>Sous-total</b>					<b>1</b>			<b>3</b>	<b>3</b>				
Aide au séjour illégal	Acc.			1	1			2			1			
	<b>Sous-total</b>			<b>1</b>	<b>1</b>			<b>2</b>			<b>1</b>			
Non spécifié	Acc.	6												
	<b>Sous-total</b>	<b>6</b>												
Autres	Acc.					1								
	<b>Sous-total</b>					<b>1</b>								
	<b>Total</b>		<b>15</b>	<b>34</b>	<b>32</b>	<b>38</b>	<b>132</b>	<b>99</b>	<b>80</b>	<b>89</b>	<b>50</b>	<b>38</b>	<b>30</b>	<b>7</b>



**Environnement**

			2000	2013	2014	2015	2016	2017	2018	2019	2020	2021	2022	2023
Déchets	Déchets par professionnel	Acc.		1	1	6		4	5	1	2	1		
	Déchets par particulier	Acc.		8	7	5	14	14	17	24	13	6	11	2
	Déchets par personne indéterminée	Acc.	13											
	Déchets: permis/autorisation	Acc.		1					1					
	<b>Sous-total</b>		<b>13</b>	<b>10</b>	<b>8</b>	<b>11</b>	<b>14</b>	<b>18</b>	<b>23</b>	<b>25</b>	<b>15</b>	<b>7</b>	<b>11</b>	<b>2</b>
Feux d'artifice		Acc.										1	1	
	<b>Sous-total</b>											<b>1</b>	<b>1</b>	
Autres que déchets	Urbanisme	Acc.	7	16	18	10	10	8	8	2	11	16	20	7
	Permis d'environnement	Acc.		2				1	3	2				
	Pollution de l'eau	Acc.		1	1		3		5	1			6	1
	Pollution de l'air	Acc.					4		2	1				
	Pollution du sol	Acc.			1	1	2	1	2			1		
	Autres nuisances en matière d'environnement	Acc.	2		1		2	1		1	1	1	1	
	<b>Sous-total</b>		<b>9</b>	<b>19</b>	<b>21</b>	<b>11</b>	<b>21</b>	<b>11</b>	<b>20</b>	<b>7</b>	<b>12</b>	<b>18</b>	<b>26</b>	<b>8</b>
Biodiversité / Faune et flore	Bien-être animal	Acc.			2	1	2	1	4	2	2	4	1	
	Protection de la nature	Acc.				1				3	1	1		
	Permis / autorisation animaux	Acc.											1	1
	Destruction d'animaux	Acc.							2	1	1			
	Santé des animaux	Acc.											2	
	<b>Sous-total</b>			<b>2</b>	<b>2</b>	<b>2</b>	<b>2</b>	<b>1</b>	<b>6</b>	<b>6</b>	<b>4</b>	<b>5</b>	<b>4</b>	<b>1</b>
Non spécifié		Acc.	2											
	<b>Sous-total</b>		<b>2</b>											
	<b>Total</b>		<b>24</b>	<b>29</b>	<b>31</b>	<b>24</b>	<b>37</b>	<b>30</b>	<b>49</b>	<b>38</b>	<b>31</b>	<b>31</b>	<b>42</b>	<b>11</b>



**Armes et explosifs**

			2000	2013	2014	2015	2016	2017	2018	2019	2020	2021	2022	2023
<b>Détention illégale</b>	Arme à feu	Acc.				1	2		1	5	4	3	3	
	Arme blanche ou non à feu	Acc.		1	2	5	3	2	4	6	3	1	5	1
	Munition	Acc.				2	3			1	1	3		
	Pièces/accessoires	Acc.								1				
	Non spécifié	Acc.	3											
	<b>Sous-total</b>		<b>3</b>	<b>1</b>	<b>2</b>	<b>8</b>	<b>8</b>	<b>2</b>	<b>5</b>	<b>13</b>	<b>8</b>	<b>7</b>	<b>8</b>	<b>1</b>
<b>Port / transport illégal</b>	Arme à feu	Acc.			2	1	2	1	1	1	1	1		
	Arme blanche ou non à feu	Acc.		5	5	5	10	4	10	13	8	5	5	2
	Munition	Acc.			1									
	Pièces/accessoires	Acc.				1								
	Non spécifié	Acc.	10											
	<b>Sous-total</b>		<b>10</b>	<b>5</b>	<b>8</b>	<b>6</b>	<b>13</b>	<b>5</b>	<b>11</b>	<b>14</b>	<b>9</b>	<b>6</b>	<b>5</b>	<b>2</b>
<b>Commerce illégal</b>	Arme à feu	Acc.					1							
	Non spécifié	Acc.	2											
	<b>Sous-total</b>		<b>2</b>				<b>1</b>							
<b>Explosifs</b>		Acc.	3							2	3	2	2	
		<b>Sous-total</b>	<b>3</b>							<b>2</b>	<b>3</b>	<b>2</b>	<b>2</b>	
<b>Autre</b>	Mesures de sécurité	Acc.								1				
	Stockage	Acc.		1						2		1		
	<b>Sous-total</b>			<b>1</b>						<b>3</b>		<b>1</b>		
	<b>Total</b>		<b>18</b>	<b>7</b>	<b>10</b>	<b>14</b>	<b>22</b>	<b>7</b>	<b>16</b>	<b>32</b>	<b>20</b>	<b>16</b>	<b>15</b>	<b>3</b>



Protection de la personne

			2000	2013	2014	2015	2016	2017	2018	2019	2020	2021	2022	2023
Discrimination	Racisme et xénophobie	Acc.		1			1	1	1		2		1	1
	Fondée sur son orientation sexuelle (homophobie)	Acc.								2				
		Sous-total		1			1	1	1	1	2	2	1	1
Protection de la vie privée		Acc.	2			1								
		Sous-total	2			1								
Caméras de surveillance		Acc.									1			
		Sous-total									1			
Droit à l'image		Acc.								1	1	1		
		Sous-total								1	1	1		
Autres		Acc.	2											
		Sous-total	2											
			Total	4	1		1	1	1	3	4	1	1	1



**Arendonk**

**Infraction Lois spéciales**

**Hormones et dopage**

		2000	2013	2014	2015	2016	2017	2018	2019	2020	2021	2022	2023
<b>Détention</b>	Acc.				1	3				1		1	
	Sous-total:				1	3				1		1	
<b>Usage</b>	Acc.	2											
	Sous-total:	2											
	Total:	2			1	3				1		1	

**Protection de la jeunesse**

		2000	2013	2014	2015	2016	2017	2018	2019	2020	2021	2022	2023
<b>Législation sur l'obligation scolaire</b>	Acc.		1		4				1		1	3	1
	Sous-total:		1		4				1		1	3	1
<b>Législation sur la protection de la jeunesse</b>	Acc.		7	3	10	12	11	10	11	13	10	20	5
	Sous-total:		7	3	10	12	11	10	11	13	10	20	5
	Total:		8	3	14	12	11	10	12	13	11	23	6



**Code pénal social**

		2000	2013	2014	2015	2016	2017	2018	2019	2020	2021	2022	2023
<b>Travail illégal</b>	Acc.	1				3		1					
	Sous-total:	1				3		1					
<b>Fraude sociale aux cotisations (travail au noir)</b>	Acc.			2		2			1	3			
	Sous-total:			2		2			1	3			
<b>Documents sociaux</b>	Acc.											1	
	Sous-total:											1	
<b>Infr. contre foi publique en droit pénal social</b>	Acc.						1		3	1	1		
	Sous-total:						1		3	1	1		
<b>Escroquerie en droit pénal social</b>	Acc.			1							1		
	Sous-total:			1							1		
<b>Autres</b>	Acc.						3			1			
	Sous-total:						3			1			
	<b>Total:</b>	<b>1</b>		<b>3</b>		<b>5</b>	<b>4</b>	<b>1</b>	<b>4</b>	<b>5</b>	<b>2</b>	<b>1</b>	

**Ivresse et alcool**

		2000	2013	2014	2015	2016	2017	2018	2019	2020	2021	2022	2023
<b>Ivresse publique</b>	Acc.	4	3	1	3	1		1					
	Sous-total:	4	3	1	3	1		1					
<b>Servir de l'alcool à une personne ivre</b>	Acc.		1										
	Sous-total:		1										
<b>Autres</b>	Acc.	11											
	Sous-total:	11											
	<b>Total:</b>	<b>15</b>	<b>4</b>	<b>1</b>	<b>3</b>	<b>1</b>		<b>1</b>					

**Législation sur les élections**

		2000	2013	2014	2015	2016	2017	2018	2019	2020	2021	2022	2023
	Acc.			1									
	Sous-total:			1									
	<b>Total:</b>			<b>1</b>									





Registre de population

		2000	2013	2014	2015	2016	2017	2018	2019	2020	2021	2022	2023
	Acc.	12	10	11	15	32	25	26	35	24	20	41	8
	Sous-total:	12	10	11	15	32	25	26	35	24	20	41	8
	Total:	12	10	11	15	32	25	26	35	24	20	41	8

Carte d'identité

		2000	2013	2014	2015	2016	2017	2018	2019	2020	2021	2022	2023
Pas en possession	Acc.	2						1					
	Sous-total:	2						1					
Endommagée	Acc.			1									
	Sous-total:			1									
Autres	Acc.	2											
	Sous-total:	2											
	Total:	4		1				1					



Santé publique

		2000	2013	2014	2015	2016	2017	2018	2019	2020	2021	2022	2023
<b>Art de guérir, art infirmier, etc.</b>	Acc.		1										
	Sous-total:		1										
<b>Politique de la santé</b>	Acc.									67			1
	Sous-total:									67			1
<b>Interdiction de fumer</b>	Acc.		1										
	Sous-total:		1										
<b>Législation médicaments</b>	Acc.				1							1	
	Sous-total:				1							1	
<b>Vente de tabac</b>	Acc.												1
	Sous-total:												1
<b>Denrées alimentaires</b>	Acc.				1								
	Sous-total:				1								
<b>Refus ou négligence respect mesures</b>	Acc.									202	78		
	Sous-total:									202	78		
<b>Autres</b>	Acc.									128		1	
	Sous-total:									128		1	
	<b>Total:</b>		<b>2</b>			<b>2</b>				<b>397</b>	<b>78</b>	<b>2</b>	<b>2</b>



Travail

		2000	2013	2014	2015	2016	2017	2018	2019	2020	2021	2022	2023
<b>Règlement général protection du travail</b>	Acc.										1		
	Sous-total:										1		
<b>Commerce ambulant</b>	Acc.	1		1	1	1							
	Sous-total:	1		1	1	1							
<b>Infractions mesure interdiction professionnelle</b>	Acc.					3			1				
	Sous-total:					3			1				
<b>Fraude sociale aux cotisations (travail au noir)</b>	Acc.		1										
	Sous-total:		1										
	Total:	1	1	1	1	4			1		1		

Protection des revenus publics

		2000	2013	2014	2015	2016	2017	2018	2019	2020	2021	2022	2023
<b>Douane et accises</b>	Acc.					1							
	Sous-total:					1							
<b>Taxe de circulation / TMC</b>	Acc.			1	1	3	2	1					
	Sous-total:			1	1	3	2	1					
<b>Fraude fiscale - impôts sur le revenu</b>	Acc.	2											
	Sous-total:	2											
<b>Fraude autres revenus publics</b>	Acc.	29											
	Tent.	1											
	Sous-total:	30											
<b>Non spécifié</b>	Acc.	8		1				1				2	
	Tent.	1											
	Sous-total:	9		1				1				2	
	Total:	41		2	1	4	2	2				2	



**Législation économique**

		2000	2013	2014	2015	2016	2017	2018	2019	2020	2021	2022	2023
<b>Sociétés</b>	Acc.							1	1				
	Sous-total:							1	1				
<b>Contrefaçon de droits de propriété intellectuelle</b>	Acc.						1						
	Sous-total:						1						
<b>Autres</b>	Acc.			1									
	Sous-total:			1									
	Total:			1			1	1	1				

**Pratiques commerciales**

		2000	2013	2014	2015	2016	2017	2018	2019	2020	2021	2022	2023
<b>Pratiques du marché et protection du consommateur</b>	Acc.	7			1								
	Sous-total:	7			1								
<b>Non spécifié</b>	Acc.		1				2						
	Sous-total:		1				2						
<b>Autres</b>	Acc.	1		1									
	Sous-total:	1		1									
	Total:	8	1	1	1		2						



Autres lois spéciales

		2000	2013	2014	2015	2016	2017	2018	2019	2020	2021	2022	2023
<b>Transport</b>	<b>Acc.</b>		1				1						
	<b>Sous-total:</b>		1				1						
<b>Prévention: incendies, explosions, accidents</b>	<b>Acc.</b>	18											
	<b>Sous-total:</b>	18											
<b>Loteries et jeux de hasard</b>	<b>Acc.</b>		2										
	<b>Sous-total:</b>		2										
<b>Infr. dans le secteur audiovisuel</b>	<b>Acc.</b>									1			
	<b>Sous-total:</b>									1			
<b>Dégradation involontaire câbles télécommunication</b>	<b>Acc.</b>				1	1	1	1	1	3	4	2	
	<b>Sous-total:</b>				1	1	1	1	1	3	4	2	
<b>Protection (pièce de l') uniforme policier</b>	<b>Acc.</b>											2	
	<b>Sous-total:</b>											2	
<b>Autres</b>	<b>Acc.</b>	16					1	1	1	1	1	1	
	<b>Sous-total:</b>	16					1	1	1	1	1	1	
	<b>Total:</b>	34	3			1	3	2	2	5	5	5	

# ***STATISTIQUES POLICIERES DE CRIMINALITE***

---

***LIEU DE PERPETRATION: COMMUNE***

**Arendonk**

***ANNEXE III: DETAIL  
FIGURES CRIMINELLES / PHENOMENES***



Arendonk

FC Vol moyen de transport

		2000	2013	2014	2015	2016	2017	2018	2019	2020	2021	2022	2023
Vol de voiture	Acc.	17	9	4	4	6	4	4	5	2	2	1	
	Tent.	4			2	2	1			1	1		
	<b>Total</b>	<b>21</b>	<b>9</b>	<b>4</b>	<b>6</b>	<b>8</b>	<b>5</b>	<b>4</b>	<b>5</b>	<b>3</b>	<b>3</b>	<b>1</b>	
Vol de moto	Acc.	1	1	1	2	2					1	3	
	Total	1	1	1	2	2					1	3	
Vol dans les garages	Acc.	1	1						1				
	Total	1	1						1				
Vol de vélomoteur	Acc.	3	2		3	3	2	3	1		1		1
	Tent.									1			
	<b>Total</b>	<b>3</b>	<b>2</b>		<b>3</b>	<b>3</b>	<b>2</b>	<b>3</b>	<b>1</b>	<b>1</b>	<b>1</b>		<b>1</b>
Vol de vélo	Acc.	16	59	65	81	73	49	49	42	32	30	23	3
	Tent.		1					2	2	1			
	<b>Total</b>	<b>16</b>	<b>60</b>	<b>65</b>	<b>81</b>	<b>73</b>	<b>49</b>	<b>51</b>	<b>44</b>	<b>33</b>	<b>30</b>	<b>23</b>	<b>3</b>



**FC Cambriolage**

		2000	2013	2014	2015	2016	2017	2018	2019	2020	2021	2022	2023
<b>Cambriolage dans habitation</b>	Acc.	20	29	45	19	27	27	17	14	8	15	12	1
	Tent.	6	9	11	5	12	8	6	7	5	6	6	
	<b>Total</b>	<b>26</b>	<b>38</b>	<b>56</b>	<b>24</b>	<b>39</b>	<b>35</b>	<b>23</b>	<b>21</b>	<b>13</b>	<b>21</b>	<b>18</b>	<b>1</b>
<b>Cambriolage ds entreprise ou commerce</b>	Acc.	15	11	7	10	14	11	11	5	5	1	6	1
	Tent.	4	2	6	1		3	3	5			1	1
	<b>Total</b>	<b>19</b>	<b>13</b>	<b>13</b>	<b>11</b>	<b>14</b>	<b>14</b>	<b>14</b>	<b>10</b>	<b>5</b>	<b>1</b>	<b>7</b>	<b>2</b>
<b>Cambriolage ds service public ou bâtiment administ</b>	Acc.	3	3	2	11	2	13	5	18	8	3	4	1
	Tent.		1		1	2	2	1	5	4	3	4	1
	<b>Total</b>	<b>3</b>	<b>4</b>	<b>2</b>	<b>12</b>	<b>4</b>	<b>15</b>	<b>6</b>	<b>23</b>	<b>12</b>	<b>6</b>	<b>8</b>	<b>2</b>
<b>Vol au béliier</b>	Acc.			2									
	Total			2									
<b>Cambriolage dans bâtiment (total)</b>	Acc.	37	43	54	40	43	51	33	37	21	19	22	3
	Tent.	9	12	17	7	14	13	10	17	9	9	11	2
	<b>Total</b>	<b>46</b>	<b>55</b>	<b>71</b>	<b>47</b>	<b>57</b>	<b>64</b>	<b>43</b>	<b>54</b>	<b>30</b>	<b>28</b>	<b>33</b>	<b>5</b>

**FC Vol autre**

		2000	2013	2014	2015	2016	2017	2018	2019	2020	2021	2022	2023
<b>Vol à main armée</b>	Acc.	1		1					1		1	2	
	Tent.					1							
	<b>Total</b>	<b>1</b>		<b>1</b>		<b>1</b>			<b>1</b>		<b>1</b>	<b>2</b>	
<b>Vol avec violence sans arme</b>	Acc.	3	2		4	3	4	3	3	5	9	1	1
	Tent.	1			1	1	2	2	2	2	1	2	
	<b>Total</b>	<b>4</b>	<b>2</b>		<b>5</b>	<b>4</b>	<b>6</b>	<b>5</b>	<b>5</b>	<b>7</b>	<b>10</b>	<b>3</b>	<b>1</b>
<b>Vol dans ou sur un véhicule</b>	Acc.	31	16	12	23	15	20	14	14	8	5	3	
	Tent.	3	1	3	5	3	3	1	1		1	2	
	<b>Total</b>	<b>34</b>	<b>17</b>	<b>15</b>	<b>28</b>	<b>18</b>	<b>23</b>	<b>15</b>	<b>15</b>	<b>8</b>	<b>6</b>	<b>5</b>	
<b>Vol d'armes et explosifs</b>	Acc.	2	2			1	1	1				1	
	Total	2	2			1	1	1				1	





**FC Vol autre**

		2000	2013	2014	2015	2016	2017	2018	2019	2020	2021	2022	2023
<b>Arrachage de sac à main</b>	Acc.				1								
	Total				1								
<b>Vol à l'arraché</b>	Acc.	1			1		1	1	3	1			
	Total	1			1		1	1	3	1			
<b>Vol à la tire</b>	Acc.	3	7	5	5	2	3	4	2	3		2	1
	Tent.			2			1					1	
	Total	3	7	7	5	2	4	4	2	3		3	1
<b>Vol à l'étalage</b>	Acc.	1	8	6	13	13	16	11	9	11	26	15	5
	Tent.				1			1		1		2	
	Total	1	8	6	14	13	16	12	9	12	26	17	5
<b>Vol par ruse</b>	Acc.		1						1				
	Total		1						1				
<b>Vol de métaux</b>	Acc.	2	3	5	5	4	4	4	3	1	2	2	
	Total	2	3	5	5	4	4	4	3	1	2	2	
<b>Vol sur les chantiers</b>	Acc.	1	1	9	1	4	6	2	1	1		2	2
	Total	1	1	9	1	4	6	2	1	1		2	2
<b>Vol d'animaux</b>	Acc.	2	2	4	3		1	1	1				
	Total	2	2	4	3		1	1	1				
<b>Vol de cargaison</b>	Acc.			1	1		1						
	Total			1	1		1						



**Criminalité ICT**

		2000	2013	2014	2015	2016	2017	2018	2019	2020	2021	2022	2023
Fraude de cartes de paiements	Acc.				1	1	1	4	4	4	1	7	3
	Tent.									1			
	<b>Total</b>				<b>1</b>	<b>1</b>	<b>1</b>	<b>4</b>	<b>4</b>	<b>5</b>	<b>1</b>	<b>7</b>	<b>3</b>
Phishing	Acc.		1					2			1		1
	Tent.												
	<b>Total</b>		<b>1</b>					<b>2</b>			<b>1</b>		<b>1</b>
Ransomware	Acc.							1					
	Tent.												
	<b>Total</b>							<b>1</b>					
Skimming	Acc.				1								
	Tent.												
	<b>Total</b>				<b>1</b>								

**FC Autre**

		2000	2013	2014	2015	2016	2017	2018	2019	2020	2021	2022	2023
Violence contre les métiers d'intérêt général	Acc.		2	1	1	5	5	4	2	3	4	1	
	Tent.												
	<b>Total</b>		<b>2</b>	<b>1</b>	<b>1</b>	<b>5</b>	<b>5</b>	<b>4</b>	<b>2</b>	<b>3</b>	<b>4</b>	<b>1</b>	
Graffiti	Acc.	1		1			3					1	
	Tent.												
	<b>Total</b>	<b>1</b>		<b>1</b>			<b>3</b>					<b>1</b>	
Dégradation de voiture	Acc.	5	27	34	31	20	16	17	17	15	12	12	7
	Tent.												
	<b>Total</b>	<b>5</b>	<b>27</b>	<b>34</b>	<b>31</b>	<b>20</b>	<b>16</b>	<b>17</b>	<b>17</b>	<b>15</b>	<b>12</b>	<b>12</b>	<b>7</b>
Rixe au couteau	Acc.		1					2			1		
	Tent.		1										
	<b>Total</b>		<b>2</b>					<b>2</b>			<b>1</b>		



**PH Violence intrafamiliale (VIF)**

		2000	2013	2014	2015	2016	2017	2018	2019	2020	2021	2022	2023
VIF: physique, dans le couple	Acc.	4	11	9	9	9	17	8	15	19	15	16	2
	Tent.						1						
	<b>Total</b>	<b>4</b>	<b>11</b>	<b>9</b>	<b>9</b>	<b>9</b>	<b>18</b>	<b>8</b>	<b>15</b>	<b>19</b>	<b>15</b>	<b>16</b>	<b>2</b>
VIF: physique, envers des descendants	Acc.				1	1	5	2	4	1		6	
	Tent.		1				1						
	<b>Total</b>		<b>1</b>		<b>1</b>	<b>1</b>	<b>6</b>	<b>2</b>	<b>4</b>	<b>1</b>		<b>6</b>	
VIF: physique, envers d'autres membres	Acc.	3	4	2		3	1	1	2		1	2	
	Tent.		1										
	<b>Total</b>	<b>3</b>	<b>5</b>	<b>2</b>		<b>3</b>	<b>1</b>	<b>1</b>	<b>2</b>		<b>1</b>	<b>2</b>	
VIF: sexuelle, dans le couple	Acc.											1	
	Total											<b>1</b>	
VIF: sexuelle, envers des descendants	Acc.			1	1	1	2			1			
	Total			<b>1</b>	<b>1</b>	<b>1</b>	<b>2</b>			<b>1</b>			
VIF: psychique, dans le couple	Acc.	11	14	8	14	12	13	12	4	11	5	2	1
	Total	<b>11</b>	<b>14</b>	<b>8</b>	<b>14</b>	<b>12</b>	<b>13</b>	<b>12</b>	<b>4</b>	<b>11</b>	<b>5</b>	<b>2</b>	<b>1</b>
VIF: psychique, envers d'autres membres	Acc.		1					1				1	
	Total		<b>1</b>					<b>1</b>				<b>1</b>	
VIF: économique, dans le couple	Acc.			2	2				1	1			
	Total			<b>2</b>	<b>2</b>				<b>1</b>	<b>1</b>			
VIF: économique, envers des descendants	Acc.								1				
	Total								<b>1</b>				
VIF: économique, envers d'autres membres	Acc.	9		3	1					1	1	1	
	Total	<b>9</b>		<b>3</b>	<b>1</b>					<b>1</b>	<b>1</b>	<b>1</b>	



**PH Hormones et dopage**

	2000	2013	2014	2015	2016	2017	2018	2019	2020	2021	2022	2023
<b>Dopage humain</b> <b>Acc.</b>				1	3				1		1	
<b>Total</b>				1	3				1		1	
<b>Engraissement illégal</b> <b>Acc.</b>	2											
<b>Total</b>	2											

**PH Drogues**

	2000	2013	2014	2015	2016	2017	2018	2019	2020	2021	2022	2023
<b>Vente de cocaïne</b> <b>Acc.</b>				2		1		6	1	3		
<b>Total</b>				2		1		6	1	3		
<b>Import-export de cocaïne</b> <b>Acc.</b>						1				1		
<b>Total</b>						1				1		
<b>Production de drogues synthétiques</b> <b>Acc.</b>				2	1				2	2		
<b>Total</b>				2	1				2	2		
<b>Import-export de drogues synthétiques</b> <b>Acc.</b>		2	2	1	1	1		4	1	1		
<b>Total</b>		2	2	1	1	1		4	1	1		
<b>Vente de drogues synthétiques</b> <b>Acc.</b>		5	2	6	2	3	1	8	2	6	2	
<b>Total</b>		5	2	6	2	3	1	8	2	6	2	
<b>Production de cannabis (culture)</b> <b>Acc.</b>		1	2	4	4	3	3	4	5	1		
<b>Total</b>		1	2	4	4	3	3	4	5	1		
<b>Import-export de cannabis en grande quantité</b> <b>Acc.</b>							1					
<b>Total</b>							1					
<b>Vente de cannabis en grande quantité</b> <b>Acc.</b>							1				1	
<b>Total</b>							1				1	
<b>Import-export d'héroïne</b> <b>Acc.</b>		2										
<b>Total</b>		2										
<b>Vente-traffic d'héroïne</b> <b>Acc.</b>			1									
<b>Total</b>			1									

FPF/DGR/DRI/BIPOL - Statistiques policières de criminalité (date de clôture: 22/09/2023)  
 Les données pour les années 2001 jusqu'à 2012 ne sont plus publiées mais restent disponibles sur demande auprès du service BIPOL.  
 Les données pour 2023 ne concernent que le 1er trimestre.



**PH Trafic d'armes**

		2000	2013	2014	2015	2016	2017	2018	2019	2020	2021	2022	2023
<b>Commerce et production d'arme à feu et mun.</b>	<b>Acc.</b>					1							
	<b>Total</b>					1							

**PH Traite des êtres humains**

		2000	2013	2014	2015	2016	2017	2018	2019	2020	2021	2022	2023
<b>TEH - exploitation sexuelle</b>	<b>Acc.</b>	1	1			1		1	1				
	<b>Total</b>	1	1			1		1	1				

**PH Violence dans l'espace public**

		2000	2013	2014	2015	2016	2017	2018	2019	2020	2021	2022	2023
<b>Violence physique (transport public)</b>	<b>Acc.</b>							2	1		3		
	<b>Total</b>							2	1		3		

		2000	2013	2014	2015	2016	2017	2018	2019	2020	2021	2022	2023
<b>Violence physique (voie publique)</b>	<b>Acc.</b>	9	6	6	10	12	16	11	15	9	5	16	3
	<b>Tent.</b>			1					1				
	<b>Total</b>	9	6	7	10	12	16	11	16	9	5	16	3

		2000	2013	2014	2015	2016	2017	2018	2019	2020	2021	2022	2023
<b>Violence physique (autre endroit public)</b>	<b>Acc.</b>	2	3			2	2	1		3			
	<b>Total</b>	2	3			2	2	1		3			

		2000	2013	2014	2015	2016	2017	2018	2019	2020	2021	2022	2023
<b>Violence physique (endroit accessible au public)</b>	<b>Acc.</b>	11	11	3	10	12	16	11	10	4	8	8	1
	<b>Tent.</b>				1	1							
	<b>Total</b>	11	11	3	11	13	16	11	10	4	8	8	1

		2000	2013	2014	2015	2016	2017	2018	2019	2020	2021	2022	2023
<b>Violence sexuelle (transport public)</b>	<b>Acc.</b>									2			
	<b>Total</b>									2			

		2000	2013	2014	2015	2016	2017	2018	2019	2020	2021	2022	2023
<b>Violence sexuelle (voie publique)</b>	<b>Acc.</b>	3		1		5	1	2		3	1	5	
	<b>Total</b>	3		1		5	1	2		3	1	5	

		2000	2013	2014	2015	2016	2017	2018	2019	2020	2021	2022	2023
<b>Violence sexuelle (autre endroit public)</b>	<b>Acc.</b>	3	1		1	1			1	1			
	<b>Total</b>	3	1		1	1			1	1			

		2000	2013	2014	2015	2016	2017	2018	2019	2020	2021	2022	2023
<b>Violence sexuelle (endroit accessible au public)</b>	<b>Acc.</b>	3		2	1		3		1	1	1	1	
	<b>Total</b>	3		2	1		3		1	1	1	1	



**PH Violence dans l'espace public**

		2000	2013	2014	2015	2016	2017	2018	2019	2020	2021	2022	2023
Violence psychique (transport public)	Acc.		1			1		1			1	1	
	Total		1			1		1			1	1	
Violence psychique (voie publique)	Acc.	5		8	3	5	10	4	5	8	3	9	1
	Total	5		8	3	5	10	4	5	8	3	9	1
Violence psychique (autre endroit public)	Acc.	1	2	2	2	1	1	2	1	3		1	
	Total	1	2	2	2	1	1	2	1	3		1	
Violence psychique (endroit accessible au public)	Acc.	7	6	3	4	3	3	4	8	4	3	8	1
	Total	7	6	3	4	3	3	4	8	4	3	8	1
Vol à main armée (endroit accessible au public)	Acc.								1				
	Tent.					1							
	Total					1			1				
Vol avec violence sans arme (transport public)	Tent.									1			
	Total									1			
Vol avec violence sans arme (voie publique)	Acc.				3		2		1	2	1		
	Tent.						1	1	1		1		
	Total				3		3	1	2	2	2		
Vol avec violence sans arme (autre endroit public)	Tent.				1								
	Total				1								
Vol avec violence sans arme (endr. acces. au pub.)	Acc.	2	1			2	1	2	2	1	3		
	Tent.	1											
	Total	3	1			2	1	2	2	1	3		



**PH Autre**

		2000	2013	2014	2015	2016	2017	2018	2019	2020	2021	2022	2023
<b>Faux policiers</b>	Acc.											3	
	Total											3	
<b>Terrorisme, extrémisme et radicalisme</b>	Acc.					1					1		
	Total					1					1		
<b>Cyberharcèlement</b>	Acc.			1					2		1	3	
	Total			1					2		1	3	
<b>Fraude à l'identité</b>	Acc.	1	6	7	5	2	2	4	4	7	3	4	2
	Total	1	6	7	5	2	2	4	4	7	3	4	2

# ***STATISTIQUES POLICIERES DE CRIMINALITE***

---

***LIEU DE PERPETRATION: COMMUNE***

**Arendonk**

***ANNEXE IV: FAITS ENREGISTRES  
NON CRIMINELS***





Arendonk

Faits non criminels

Maladies / Décès / Disparition

	2000	2013	2014	2015	2016	2017	2018	2019	2020	2021	2022	2023
Suicide	4	3	2	3		1	1	1	2	1	3	1
Personne malade	3	3	6	3	6	9	11	11	12	16	7	4
Décès suspect	1		1			1	6	2		1	4	
Décès naturel										4	1	
Disparition (personne disparue)	4	9	2	9	9	10	11	7	9	13	15	
Accident (sauf roulage)	1	2	2		3	1	2	1		1		
Sécurité des travailleurs (accident du travail)												1
Autres	1			1								
<b>Total</b>	<b>14</b>	<b>17</b>	<b>13</b>	<b>16</b>	<b>18</b>	<b>22</b>	<b>31</b>	<b>22</b>	<b>23</b>	<b>36</b>	<b>30</b>	<b>6</b>

Appels

	2000	2013	2014	2015	2016	2017	2018	2019	2020	2021	2022	2023
Alarme	1											
Appels	3			1	1	1	1	3			4	1
<b>Total</b>	<b>4</b>			<b>1</b>	<b>1</b>	<b>1</b>	<b>1</b>	<b>3</b>			<b>4</b>	<b>1</b>

Problèmes sociaux

	2000	2013	2014	2015	2016	2017	2018	2019	2020	2021	2022	2023
Différends familiaux	19	3	4	5	4	3	3	7	9	8	6	
Différend (pas de coups)	3	1		1			1	1	1	1	2	
Affaire civile	16	1	1	2	1							
Protection de la jeunesse	2	4	2	3	7	9	2	5	1	4	3	
Autres	24	1					1	2			2	1
<b>Total</b>	<b>64</b>	<b>10</b>	<b>7</b>	<b>11</b>	<b>12</b>	<b>12</b>	<b>7</b>	<b>15</b>	<b>11</b>	<b>13</b>	<b>13</b>	<b>1</b>



**Catastrophes**

	2000	2013	2014	2015	2016	2017	2018	2019	2020	2021	2022	2023
Dégâts tempête										1		
<b>Total</b>										1		

**Ordre public**

	2000	2013	2014	2015	2016	2017	2018	2019	2020	2021	2022	2023
Troubles		1					1					
<b>Total</b>		1					1					

**Agissements suspects**

	2000	2013	2014	2015	2016	2017	2018	2019	2020	2021	2022	2023
	4	3	4	2	5	2	1	6	2	4	2	
<b>Total</b>	4	3	4	2	5	2	1	6	2	4	2	

**Objets trouvés**

	2000	2013	2014	2015	2016	2017	2018	2019	2020	2021	2022	2023
	6	37	30	43	43	50	37	46	36	18	19	9
<b>Total</b>	6	37	30	43	43	50	37	46	36	18	19	9

**Objets perdus**

	2000	2013	2014	2015	2016	2017	2018	2019	2020	2021	2022	2023
	46	305	353	261	297	238	211	263	241	260	258	57
<b>Total</b>	46	305	353	261	297	238	211	263	241	260	258	57



**Autres non-infractions**

	2000	2013	2014	2015	2016	2017	2018	2019	2020	2021	2022	2023
Ordonnance de capture		1	1	2	3	1	1	7	2	1	1	1
Réhabilitation		1										
Non-respect des conditions	1	2		8	18	8	4	9	1	9	5	2
Procès-verbal d'information	14	8	12	19	16	11	9	21	16	19	9	5
Notification		8	11	11	10	14	32	9	4	11	2	
Dégradation involontaire câbles (non-télécom)			1			1					2	
Comportement lié à une radicalisation violente										1		
Demande signalement surveillance électronique										3	5	2
Fonction de contrôle armes									1			
Non spécifié						1						
Autres non infractions	7											
<b>Total</b>	<b>22</b>	<b>20</b>	<b>25</b>	<b>40</b>	<b>47</b>	<b>36</b>	<b>46</b>	<b>46</b>	<b>24</b>	<b>44</b>	<b>24</b>	<b>10</b>