

STATISTIQUES POLICIERES DE CRIMINALITE

LIEU DE PERPETRATION: COMMUNE

Aartselaar

2000 - Trimestre 1 2023

Police fédérale - DGRIDRIIBIPOL

STATISTIQUES POLICIERES DE CRIMINALITE

LIEU DE PERPETRATION: COMMUNE

Aartselaar

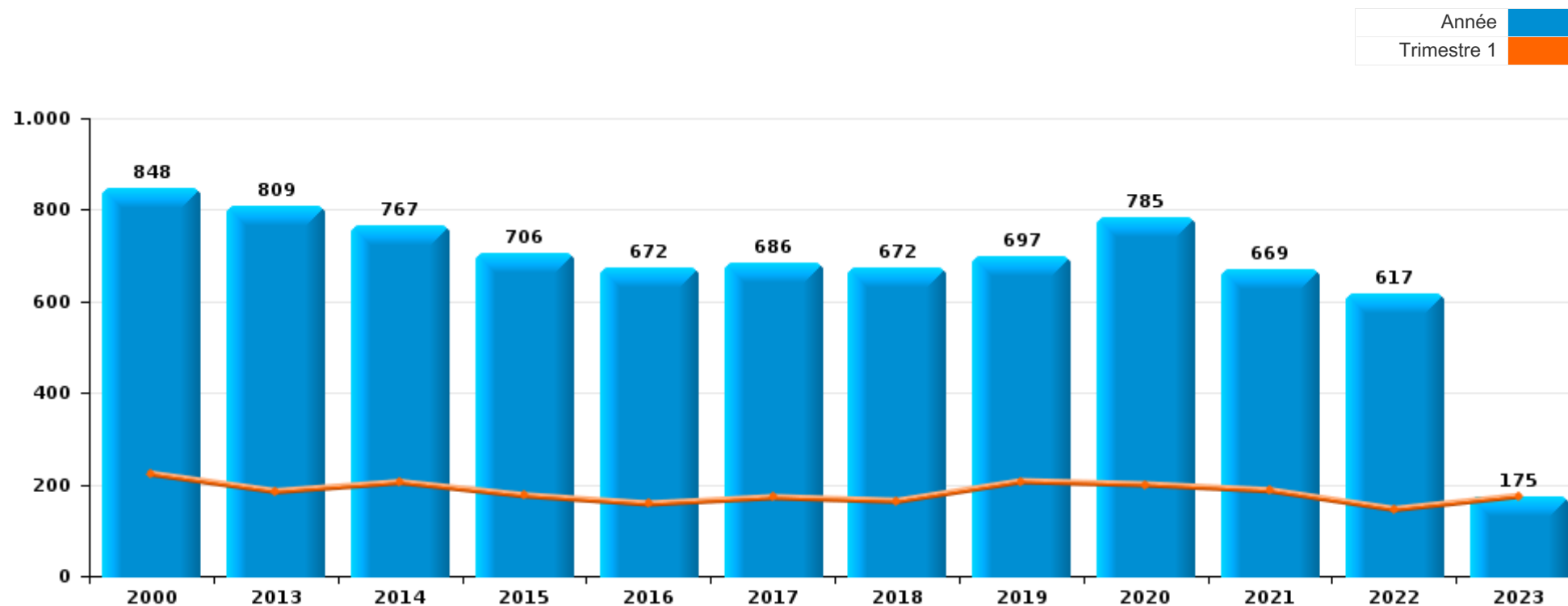
PARTIE I : INFRACTIONS JUDICIAIRES

CRIMINALITE ENREGISTREE COMMISE AU NIVEAU DE LA COMMUNE



Aartselaar

	2000	2013	2014	2015	2016	2017	2018	2019	2020	2021	2022	2023
Nombre total des délits	848	809	767	706	672	686	672	697	785	669	617	175



FPF/DGR/DRI/BIPOL - Statistiques policières de criminalité (date de clôture: 22/09/2023)

Les données pour les années 2001 jusqu'à 2012 ne sont plus publiées mais restent disponibles sur demande auprès du service BIPOL.

Les données pour 2023 ne concernent que le 1er trimestre.



Aartselaar

	2000	2013	2014	2015	2016	2017	2018	2019	2020	2021	2022	2023
Vol et extorsion	496	368	364	296	244	266	224	245	169	173	164	42
Fraude	50	54	57	51	44	41	73	92	144	116	102	27
Infr. contre l'intégrité physique	36	56	49	63	75	61	47	62	65	48	70	12
Dégradation de la propriété	80	96	75	66	71	62	67	38	12	29	23	7
Registre de population	16	55	43	41	34	44	46	31	34	37	40	7
Infr. contre la sécurité publique	21	28	29	24	25	25	27	27	29	23	26	7
Drogues	23	20	19	16	19	28	29	29	41	22	28	6
Infr. contre autres valeurs morales et sentiments	23	25	33	32	31	22	16	24	19	22	21	10
Criminalité informatique		11	16	9	17	21	23	17	28	40	37	12
Infr. contre la famille	47	9	12	16	15	16	11	8	23	4	13	8
Infr. contre la foi publique	8	17	8	12	15	13	21	17	20	11	11	5
Protection de la jeunesse	1	12	6	14	12	19	20	20	22	18	8	2
Santé publique								1	91	41		
Législation sur les étrangers	2	9	12	14	9	11	9	11	13	20	9	5
Infr. contre les moeurs	5	6	9	13	11	14	12	8	11	17	9	3
Ivresse et alcool	1	9	13	6	7	12	12	18	12	16	8	1
Armes et explosifs	4	11	2	6	12	3	10	19	14	8	4	1
Autres lois spéciales	4		2	4	4	5	2	5	11	7	29	13
Environnement	13	4	7	4	10	6	6	1	4	3	6	3
Infr. contre l'autorité publique	2	7	4	5	3	6	7	9	5	4	1	
Code pénal social				4	3	1	3	3	2	1	2	2
Protection des revenus publics		2	1		4	2			5	3	2	
Carte d'identité		4	2	1	1		2	3	2	1		
Travail	3			3		2	1	2	3	2		
Protection de la personne	5	1		3	2			1	2			1
Infr. contre la liberté individuelle	1	2	2	1		1	1		1	1	1	1
Législation économique					1	3	3	3			2	
Hormones et dopage	1	1	2		2			1	1		1	
Pratiques commerciales				1				2	2	2		
Contravention Code pénal	6											
Traite des êtres humains		1		1	1	1						
Autres infractions Code pénal		1										
Infr. contre la Sécurité de l'Etat						1						
Sous-total	848	809	767	706	672	686	672	697	785	669	617	175
Contravention règlement policier local	1	8	8	12	8	16	40	73	113	102	99	25
Sous-total	1	8	8	12	8	16	40	73	113	102	99	25
Total	849	817	775	718	680	702	712	770	898	771	716	200

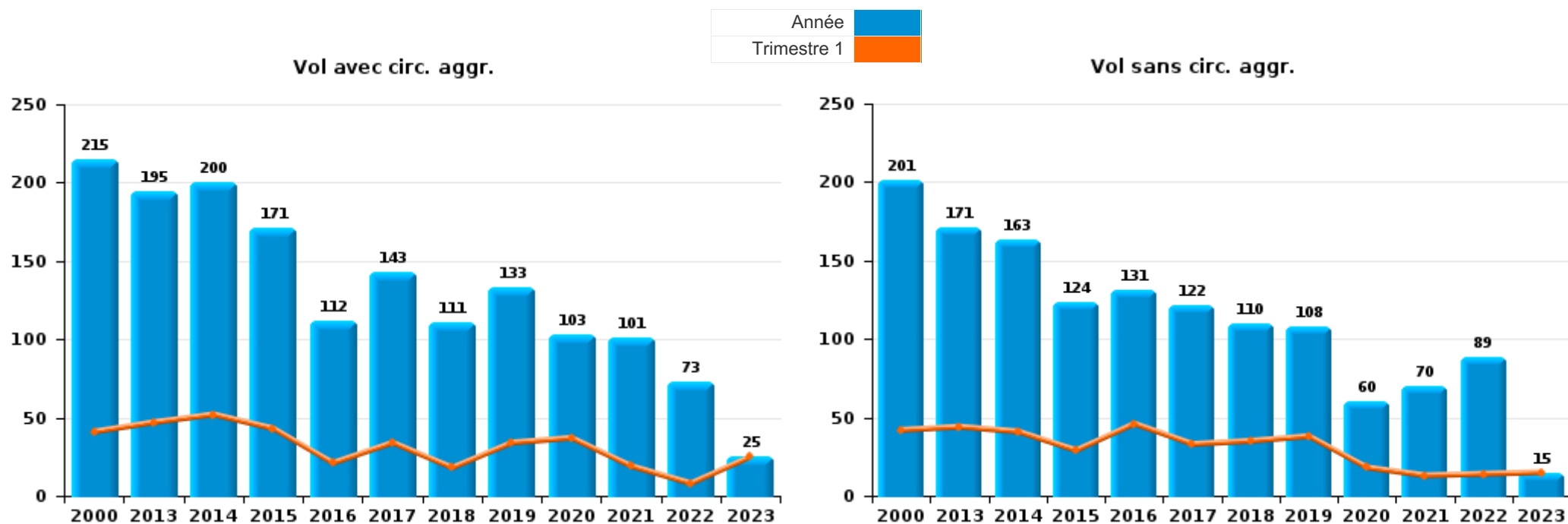
FPF/DGR/DRI/BIPOL - Statistiques policières de criminalité (date de clôture: 22/09/2023)
 Les données pour les années 2001 jusqu'à 2012 ne sont plus publiées mais restent disponibles sur demande auprès du service BIPOL.
 Les données pour 2023 ne concernent que le 1er trimestre.



I.1. Catégorie des infractions : Vol et extorsion (top 5 des infractions au niveau national 2022)

Aartselaar

	2000	2013	2014	2015	2016	2017	2018	2019	2020	2021	2022	2023
Vol avec circ. aggr.	215	195	200	171	112	143	111	133	103	101	73	25
Vol sans circ. aggr.	201	171	163	124	131	122	110	108	60	70	89	15
Vol non spécifié	80	2		1	1		2	1	1			1
Extorsion			1			1	1	3	5	2	2	1
Total	496	368	364	296	244	266	224	245	169	173	164	42

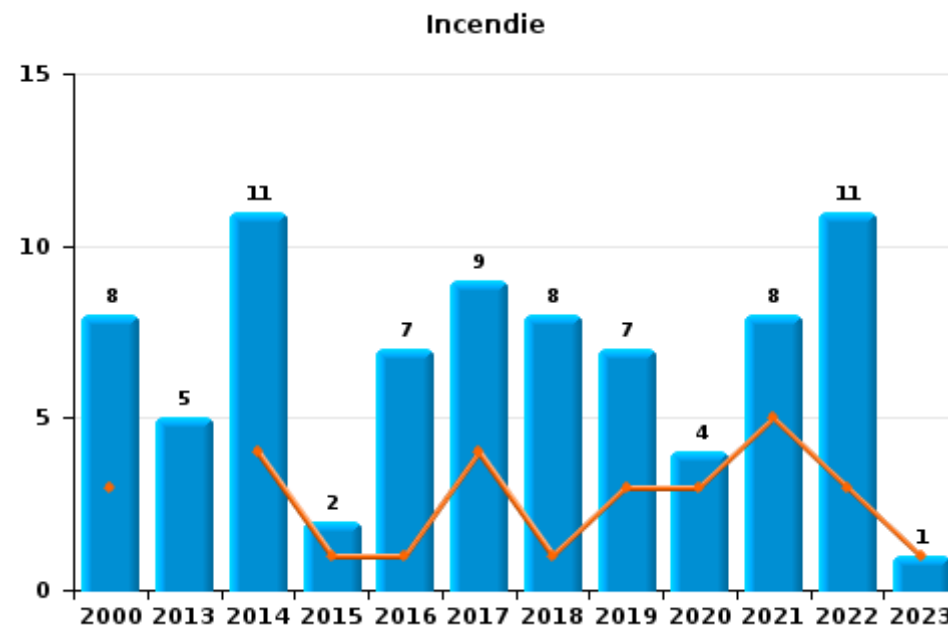
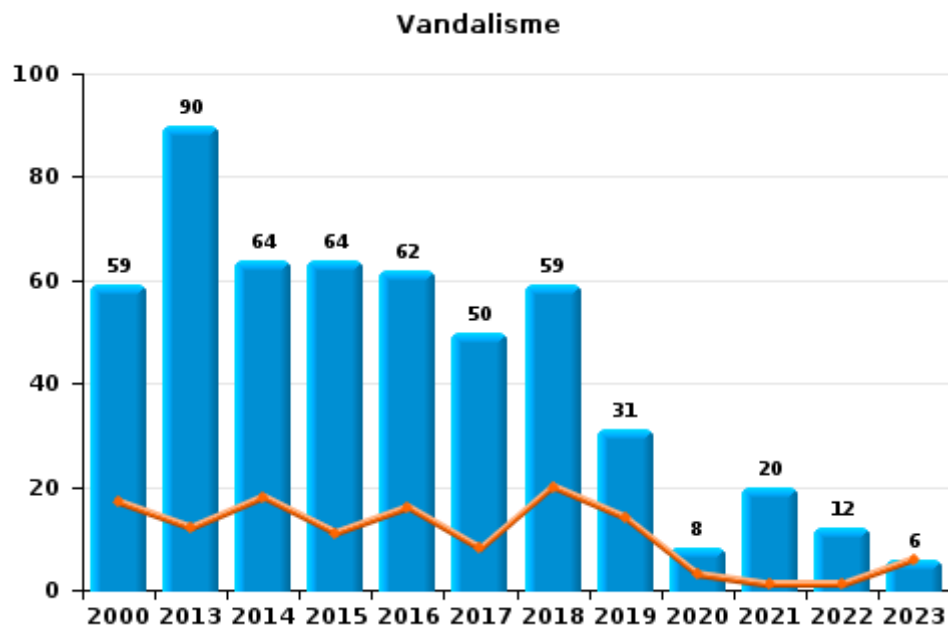




I.2. Catégorie des infractions : Dégradation de la propriété (top 5 des infractions au niveau national 2022)

Aartselaar

	2000	2013	2014	2015	2016	2017	2018	2019	2020	2021	2022	2023
Vandalisme	59	90	64	64	62	50	59	31	8	20	12	6
Incendie involontaire	7	3	8	2	5	3	5	6	3	5	11	1
Incendie volontaire	1	2	3		2	6	3	1	1	3		
Destruction, dénaturation, dégradation	13	1			2	3				1		
Total	80	96	75	66	71	62	67	38	12	29	23	7



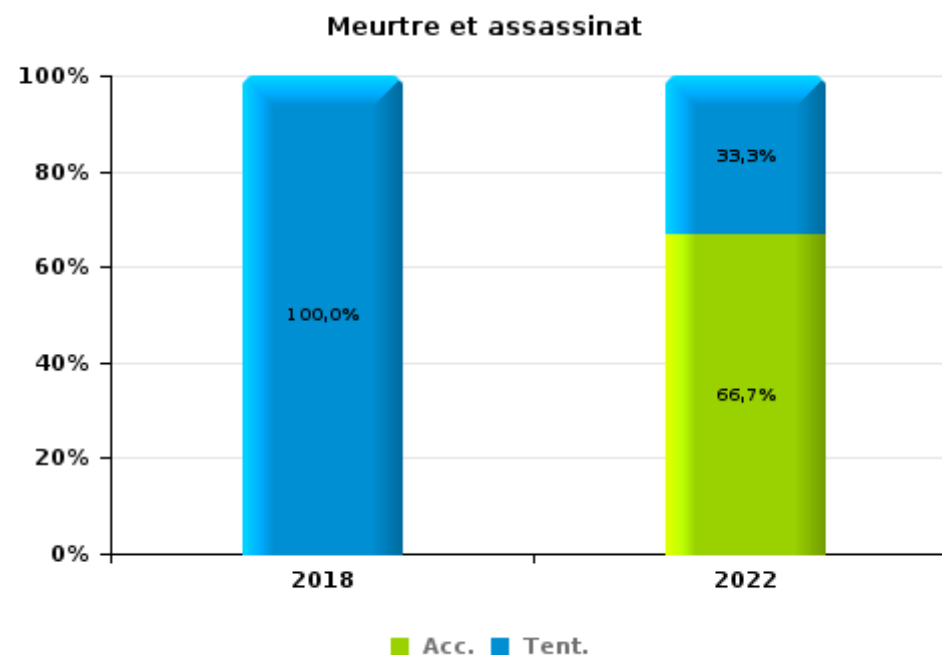
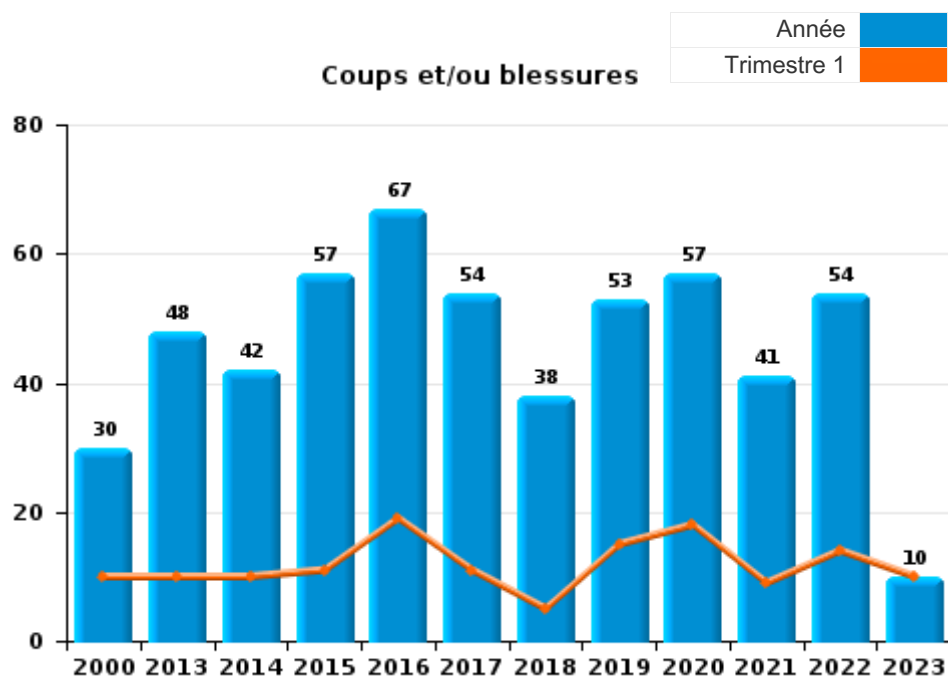
FPF/DGR/DRI/BIPOL - Statistiques policières de criminalité (date de clôture: 22/09/2023)
 Les données pour les années 2001 jusqu'à 2012 ne sont plus publiées mais restent disponibles sur demande auprès du service BIPOL.
 Les données pour 2023 ne concernent que le 1er trimestre.



I.3. Catégorie des infractions : Infr. contre l'intégrité physique (top 5 des infractions au niveau national 2022)

Aartselaar

	2000	2013	2014	2015	2016	2017	2018	2019	2020	2021	2022	2023
Coups et/ou blessures	30	48	42	57	67	54	38	53	57	41	54	10
Autres	6	8	7	6	8	7	6	9	8	7	13	2
Meurtre et assassinat							3				3	
Total	36	56	49	63	75	61	47	62	65	48	70	12





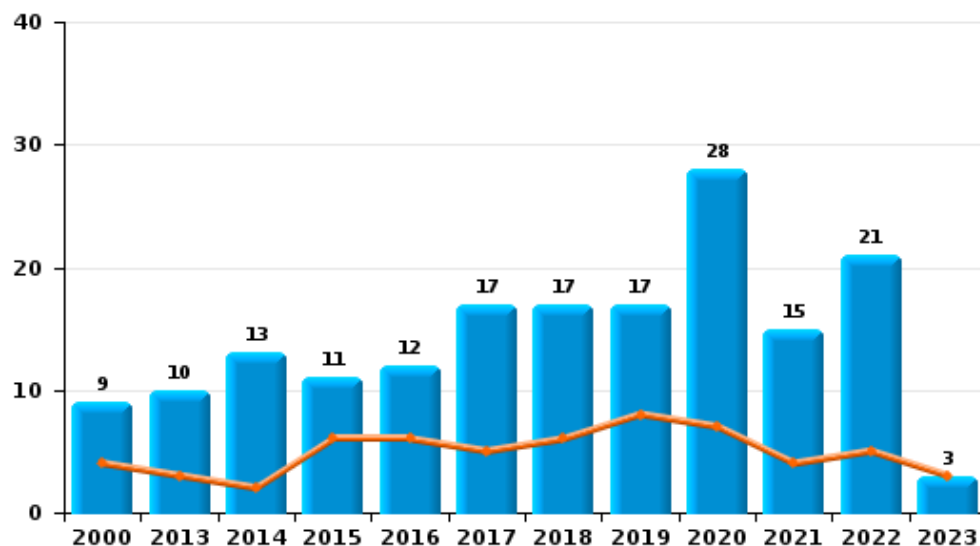
I.4. Catégorie des infractions : Drogues (top 5 des infractions au niveau national 2022)

Aartselaar

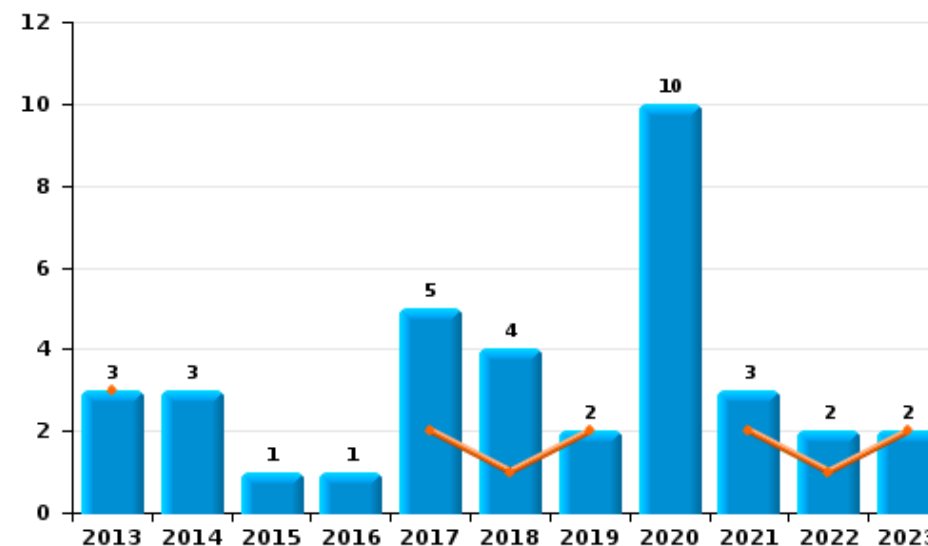
	2000	2013	2014	2015	2016	2017	2018	2019	2020	2021	2022	2023
Détention	9	10	13	11	12	17	17	17	28	15	21	3
Commerce		3	3	1	1	5	4	2	10	3	2	2
Fabrication		2	2	3	5	5	8	6	1	1	1	
Usage	8	1		1				3	1	1	2	
Importation et exportation	6	2	1		1	1		1	1	1	1	
Autres		2								1	1	1
Total	23	20	19	16	19	28	29	29	41	22	28	6



Détention



Commerce

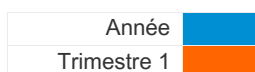




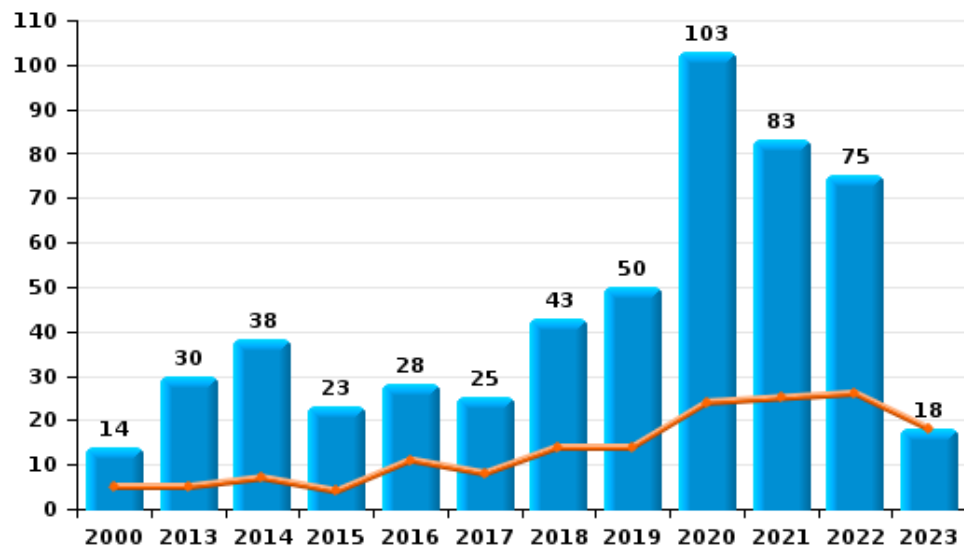
I.5. Catégorie des infractions : Fraude (top 5 des infractions au niveau national 2022)

Aartselaar

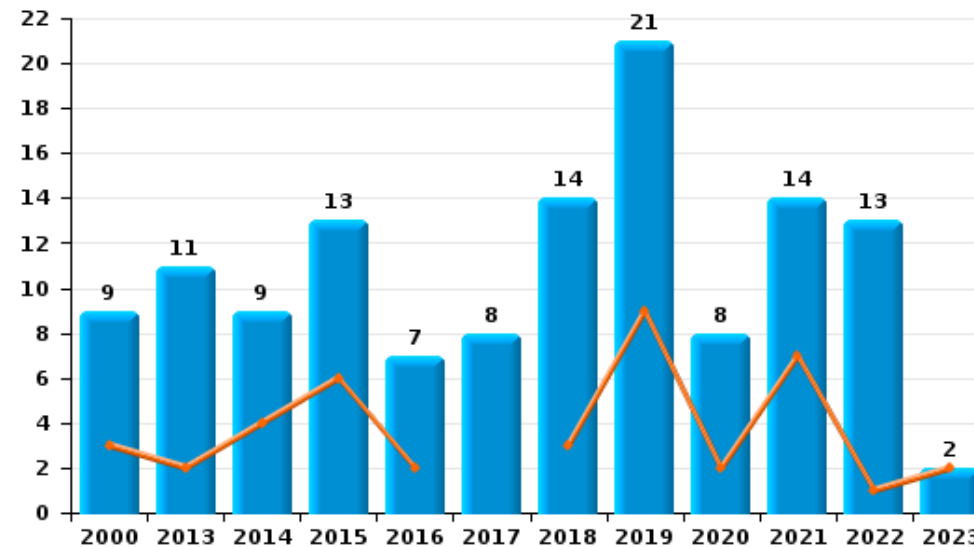
	2000	2013	2014	2015	2016	2017	2018	2019	2020	2021	2022	2023
Escroquerie	14	30	38	23	28	25	43	50	103	83	75	18
Abus de confiance et infr. apparentées	9	11	9	13	7	8	14	21	8	14	13	2
Fraudes: Autres	12	1	2	1	4		7	12	23	11	7	4
Détournement et destruction frauduleuse	10	5	2	7	1	3	4	6	4	7	3	1
Grivèlerie	4	2	5		3	2	3	1	2		2	
Recel	1	2	1	3	1	2		2	2	1	1	
Infr. liées à l'insolvabilité		3		4		1	2		2		1	2
Total	50	54	57	51	44	41	73	92	144	116	102	27



Escroquerie



Abus de confiance et infr. apparentées



FPF/DGR/DRI/BIPOL - Statistiques policières de criminalité (date de clôture: 22/09/2023)

Les données pour les années 2001 jusqu'à 2012 ne sont plus publiées mais restent disponibles sur demande auprès du service BIPOL.

Les données pour 2023 ne concernent que le 1er trimestre.

STATISTIQUES POLICIERES DE CRIMINALITE

LIEU DE PERPETRATION: COMMUNE

Aartselaar

PARTIE II : FIGURES CRIMINELLES / PHENOMENES



Aartselaar

FC Vol moyen de transport

	2000	2013	2014	2015	2016	2017	2018	2019	2020	2021	2022	2023
Vol de voiture	40	8	10	7	9	4	4	5	11	1	4	
Vol de moto	1	3	1			2				1	1	
Carjacking	1	1	1	1					1			
Homejacking	2											
Vol dans les garages	6	1	1	1								
Vol de vélomoteur	6	2	2	3	3	2		1		1	1	
Vol de vélo	23	42	40	42	23	28	24	18	16	14	14	4

FC Cambriolage

	2000	2013	2014	2015	2016	2017	2018	2019	2020	2021	2022	2023
Cambriolage dans habitation	158	98	67	59	42	72	65	46	42	55	46	17
Cambriolage ds entreprise ou commerce	42	37	45	41	20	30	21	22	14	12	9	7
Cambriolage ds service public ou bâtiment administ	5	13	12	7	7	8	6		6	7	2	
Vol au bélier			3			1	1					
Cambriolage dans bâtiment (total)	205	148	124	107	69	110	92	68	62	74	57	24



FC Vol autre

	2000	2013	2014	2015	2016	2017	2018	2019	2020	2021	2022	2023
Vol à main armée	8		3	4	2	1		2	1			
Vol avec violence sans arme	3	5	6	6	1		4	6	9	2	5	1
Vol dans ou sur un véhicule	61	30	65	59	52	28	23	70	19	18	14	1
Vol d'armes et explosifs			1			1		1				1
Steaming								1				
Arrachage de sac à main			1									
Vol à l'arraché	3		1	2		2	2	2	1			
Vol à la tire	37	19	13	6	16	13	10	7	6	4	4	
Vol à l'étalage	7	11	24	9	14	13	13	8	4	10	6	2
Vol par ruse	6	7	3	9	10	3	4	3	8	1	7	2
Vol de métaux	3	6	3	5				1		3	1	
Vol sur les chantiers	3	6	4	4	6	1	2	4		9	3	
Vol d'animaux			2	1	1				1	1		
Vol de cargaison		1			1							

Criminalité ICT

	2000	2013	2014	2015	2016	2017	2018	2019	2020	2021	2022	2023
Fraude de cartes de paiements		3	8	4	10	8	20	6	6	2	3	1
Phishing		2	1		1				5	14	12	4
Shouldersurfing			2			3	6	1	1			1
Skimming				1		1	2		1			

FC Autre

	2000	2013	2014	2015	2016	2017	2018	2019	2020	2021	2022	2023
Violence contre les métiers d'intérêt général	1		2	2					1	2	1	
Viol collectif					1		1	1		1		
Graffiti		30	1	3	3	2	2				1	
Dégradation de voiture	9	38	39	37	35	24	32	21	7	17	8	3
Rixe au couteau			2		2	1			1			



PH Violence intrafamiliale (VIF)

	2000	2013	2014	2015	2016	2017	2018	2019	2020	2021	2022	2023
VIF: physique, dans le couple	3	23	17	20	32	25	17	17	26	22	26	4
VIF: physique, envers des descendants		4	6	4	3	9	4	2	6	4	10	
VIF: physique, envers d'autres membres	9	3	9	2	6	5	3	7	6	5	6	1
VIF: sexuelle, dans le couple				1	1		2					
VIF: sexuelle, envers des descendants		1		1	1	1				1		
VIF: psychique, dans le couple	42	12	17	14	27	24	16	10	28	11	19	9
VIF: psychique, envers des descendants		4	1		9	8	8	3	1	2	1	1
VIF: psychique, envers d'autres membres		1			4	5	5	2	1			
VIF: économique, dans le couple		1	2		1	3	2		1			
VIF: économique, envers des descendants			1			1						
VIF: économique, envers d'autres membres	6	2	2	2			1	2	1	1		

PH Hormones et dopage

	2000	2013	2014	2015	2016	2017	2018	2019	2020	2021	2022	2023
Dopage humain		1	3		2			1	1		1	
Engraissement illégal	1											

PH Drogues

	2000	2013	2014	2015	2016	2017	2018	2019	2020	2021	2022	2023
Vente de cocaïne		1	1	1		1	2		3			
Import-export de cocaïne			1						1			
Import-export de drogues synthétiques											1	
Vente de drogues synthétiques								1	1			
Production de cannabis (culture)			1	1	1	1	2	4		1		
Vente de cannabis en grande quantité									1			
Vente-trafic d'héroïne		1				1						



PH Trafic d'armes

	2000	2013	2014	2015	2016	2017	2018	2019	2020	2021	2022	2023
Commerce et production d'arme à feu et mun.								1				
Commerce et production d'arme non à feu											1	

PH Traite des êtres humains

	2000	2013	2014	2015	2016	2017	2018	2019	2020	2021	2022	2023
TEH - exploitation économique				1	1							
TEH - exploitation sexuelle		2				1	1					

PH Violence dans l'espace public

	2000	2013	2014	2015	2016	2017	2018	2019	2020	2021	2022	2023
Violence physique (transport public)										1		1
Violence physique (voie publique)	7	15	13	21	18	12	15	15	16	14	11	2
Violence physique (autre endroit public)		1									1	
Violence physique (endroit accessible au public)	5	4	7	10	10	5	7	11	5	1	3	4
Violence sexuelle (transport public)		1				1						
Violence sexuelle (voie publique)	4			4	2	3	2		1		2	1
Violence sexuelle (autre endroit public)					1							
Violence sexuelle (endroit accessible au public)	1	1	2	3	1	2		1	1	2		
Violence psychique (voie publique)	4	9	6	9	4	9	15	10	12	4	10	2
Violence psychique (autre endroit public)	1			1					2			
Violence psychique (endroit accessible au public)	5	1	2	9	4	6	6	3	8	5	6	2
Vol à main armée (voie publique)	1				1			1	1			
Vol à main armée (endroit accessible au public)	3		3	1	1			1				
Vol avec violence sans arme (transport public)											1	
Vol avec violence sans arme (voie publique)	1	3	1	1			2	1	1			
Vol avec violence sans arme (autre endroit public)									1			
Vol avec violence sans arme (endr. acces. au pub.)			5	2	1		1	2	3		1	



PH Autre

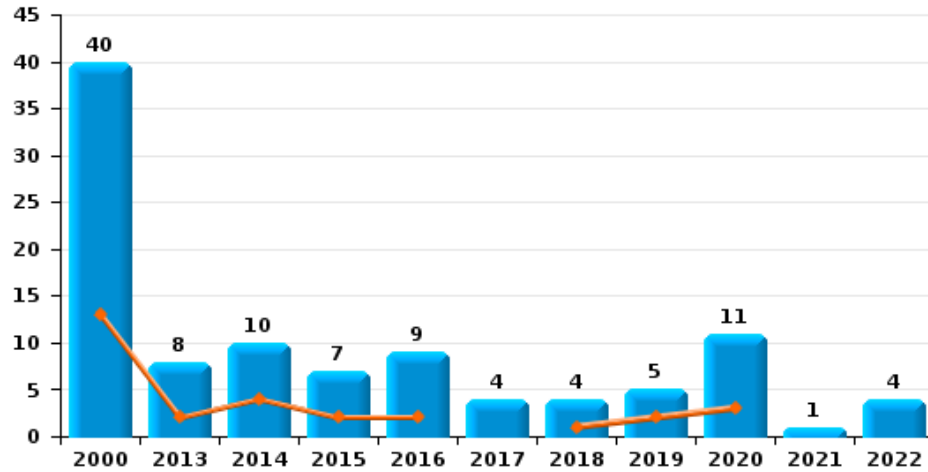
	2000	2013	2014	2015	2016	2017	2018	2019	2020	2021	2022	2023
Faux policiers							1					
Terrorisme, extrémisme et radicalisme						2		1	1		1	
Cyberharcèlement	3	3	3	2	5	2	3	4	8	6	8	
Fraude à l'identité		6	1	6	10	7	11	7	16	11	11	1



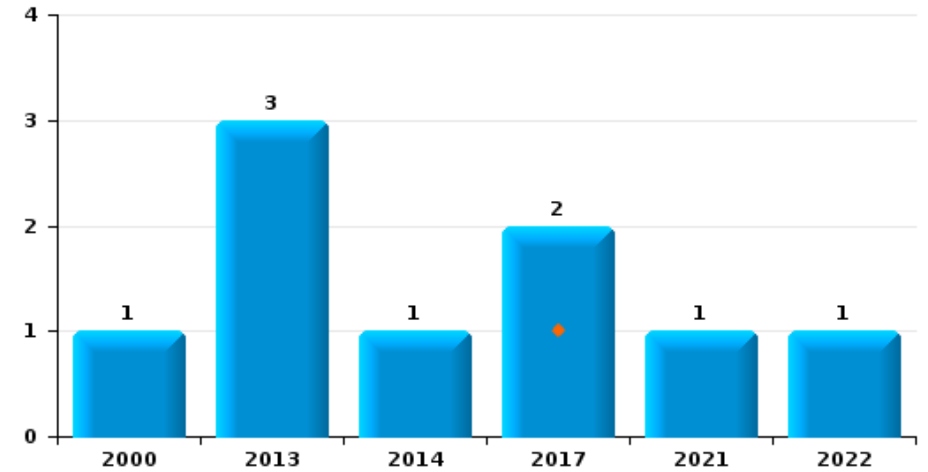
Aartselaar

Année	■
Trimestre 1	■

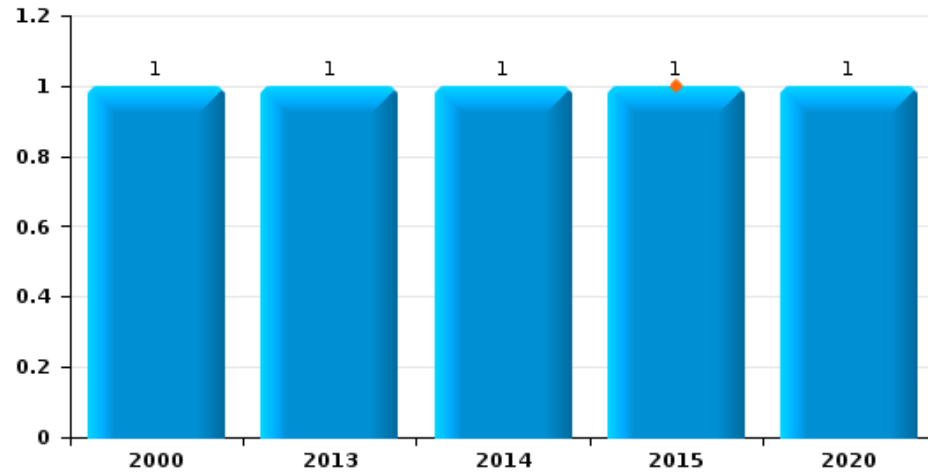
Vol de voiture



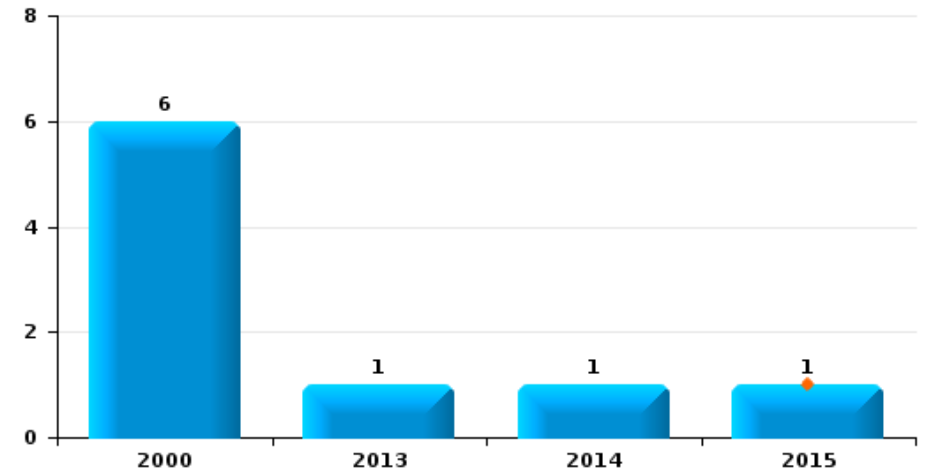
Vol de moto



Carjacking



Vol dans les garages

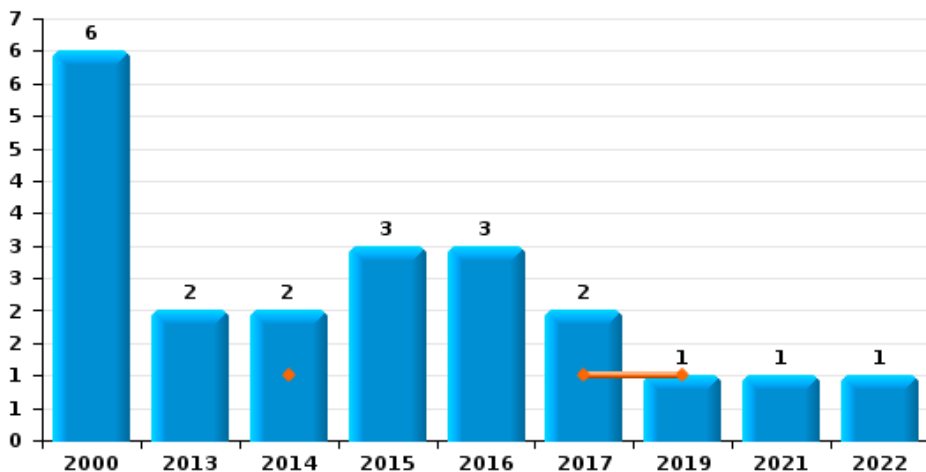




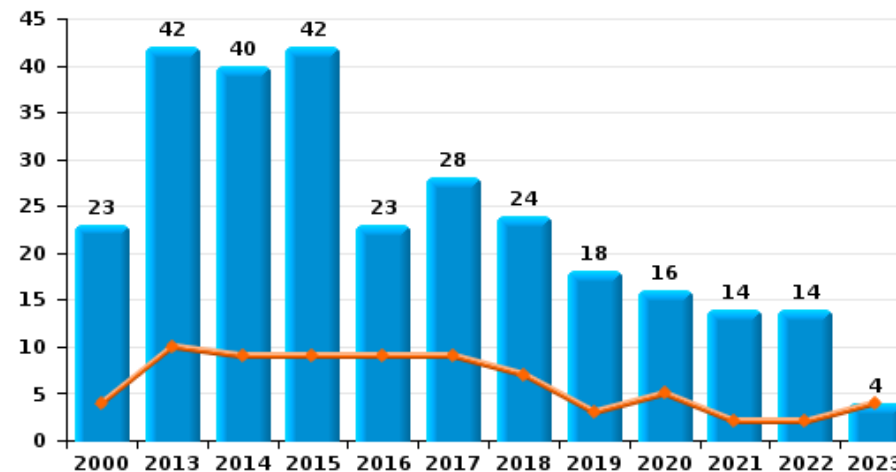
Aartselaar

Année	■
Trimestre 1	■

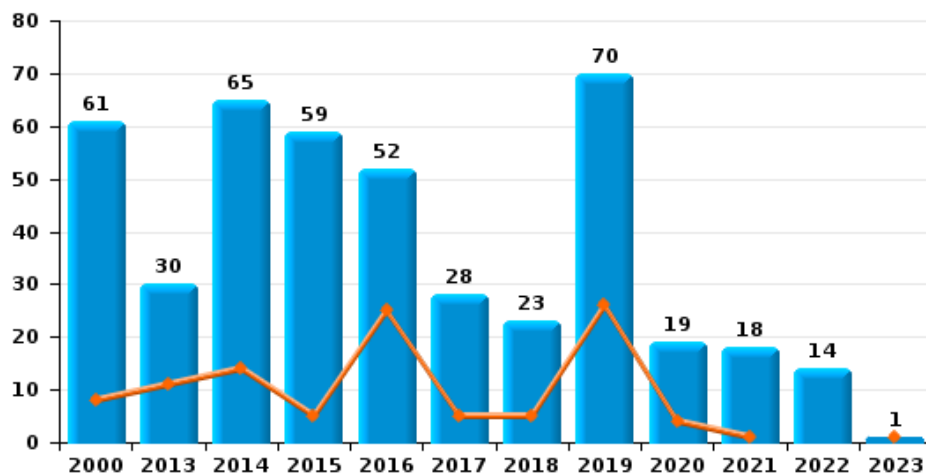
Vol de vélomoteur



Vol de vélo



Vol dans ou sur un véhicule

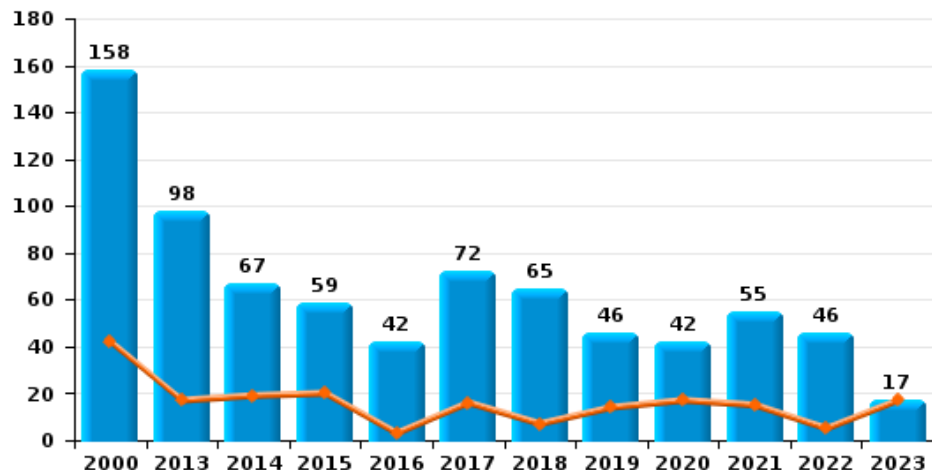




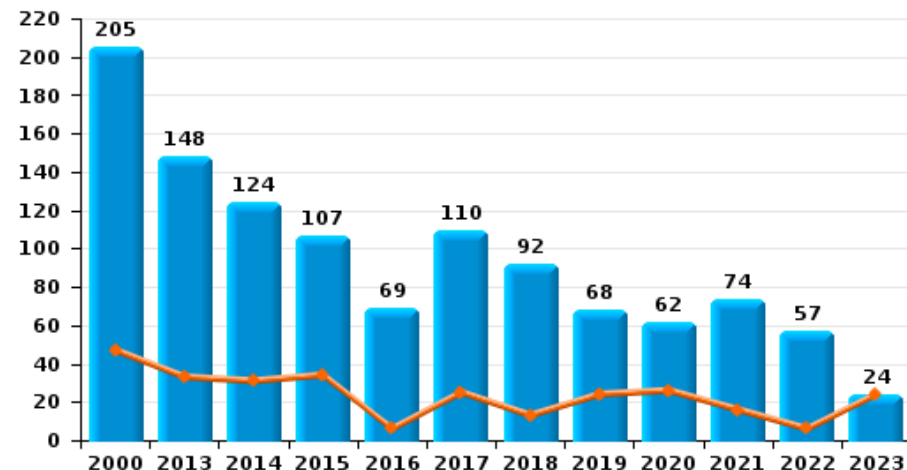
Aartselaar

Année	■
Trimestre 1	■

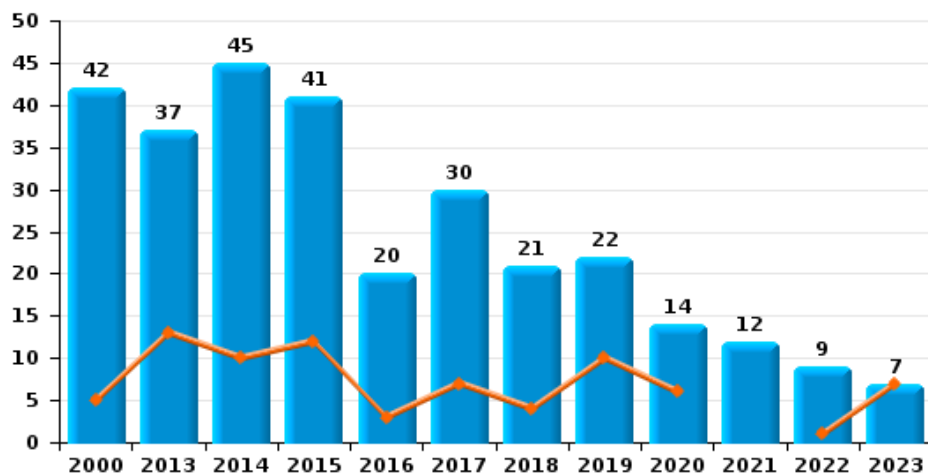
Cambriolage dans habitation



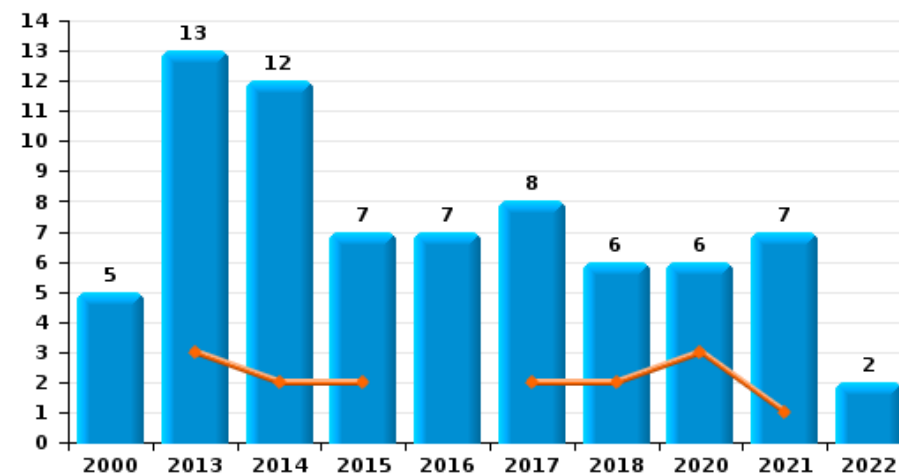
Cambriolage dans bâtiment (total)



Cambriolage ds entreprise ou commerce

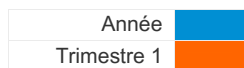


Cambriolage ds service public ou bâtiment administratif

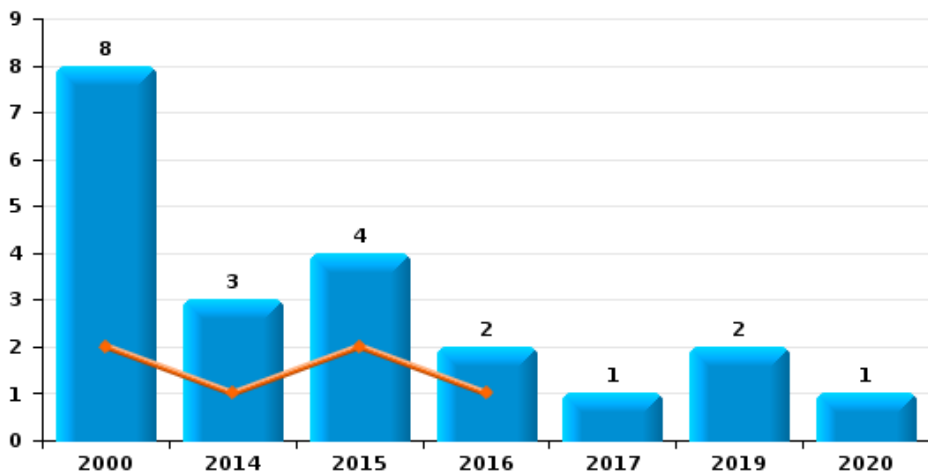




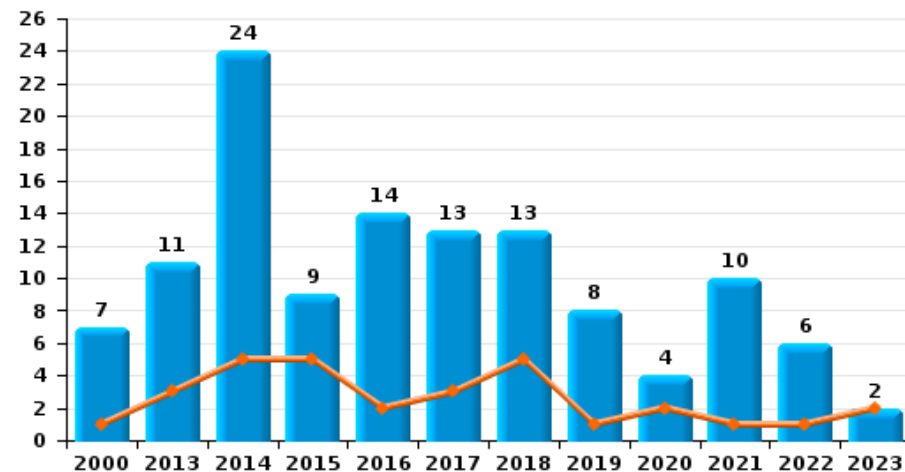
Aartselaar



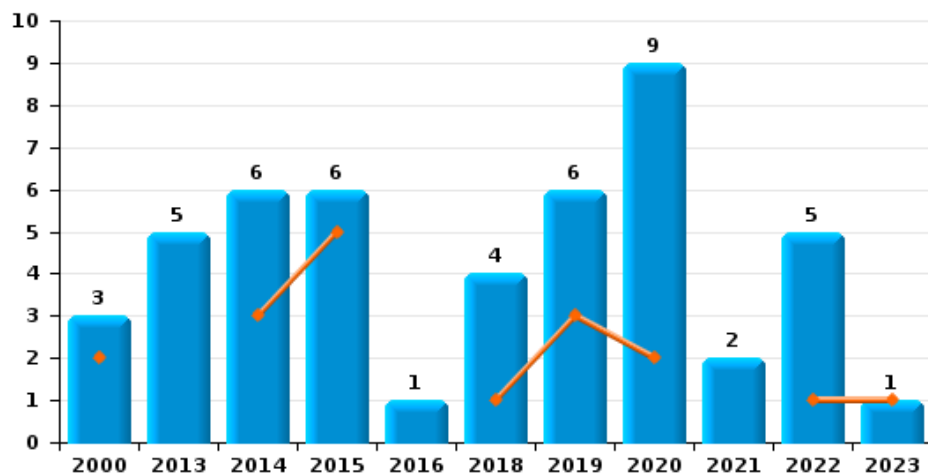
Vol à main armée



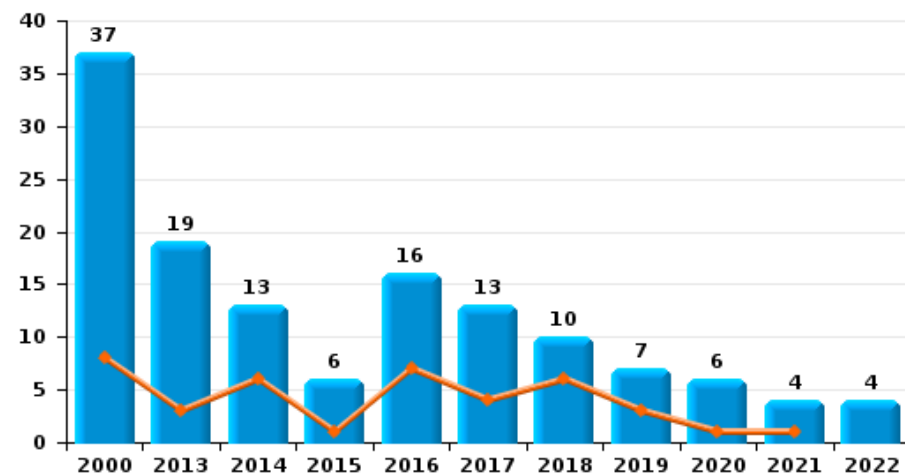
Vol à l'étalage



Vol avec violence sans arme



Vol à la tire

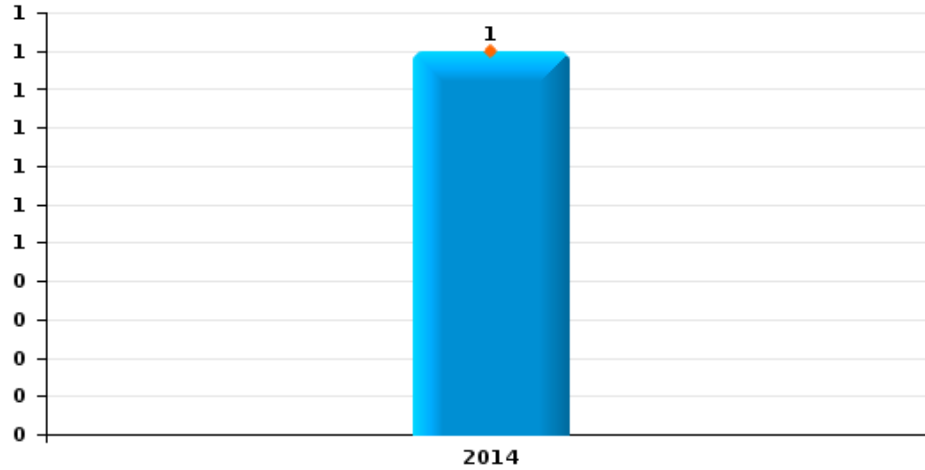




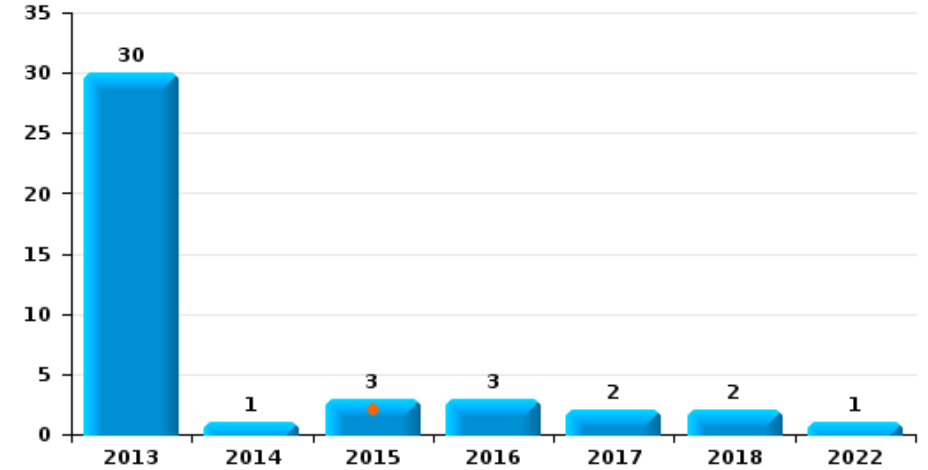
Aartselaar

Année ■
Trimestre 1 ■

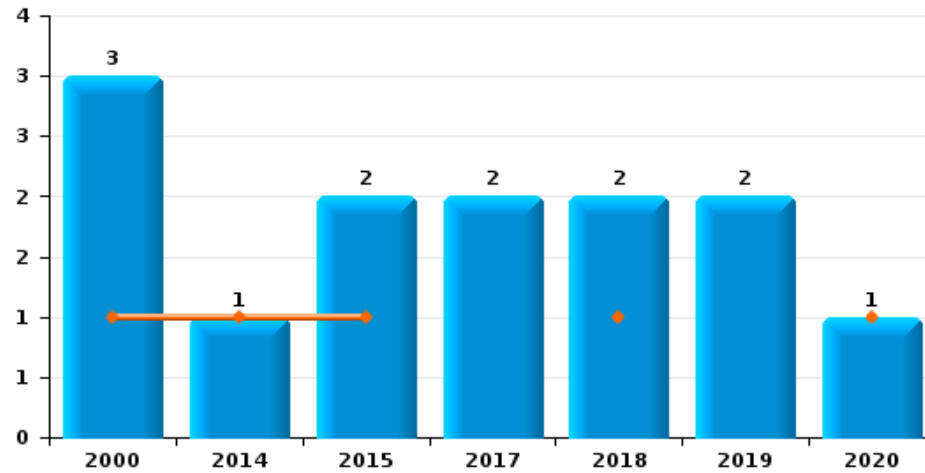
Arrachage de sac à main



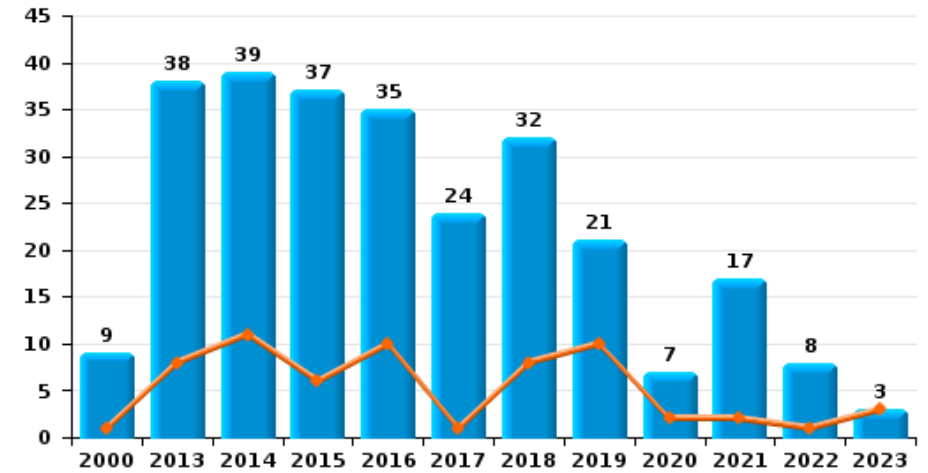
Graffiti



Vol à l'arraché



Dégradation de voiture





Aartselaar

FC Vol moyen de transport

		2000	2013	2014	2015	2016	2017	2018	2019	2020	2021	2022	2023
Vol de voiture	Trim 1	13	2	4	2	2		1	2	3			
	Trim 2	8	4	2	1	2	3	1	2	1	1	2	
	Trim 3	9	2	3	2	2	1	1	1	7		1	
	Trim 4	10		1	2	3		1				1	
	Total	40	8	10	7	9	4	4	5	11	1	4	
Vol de moto	Trim 1						1						
	Trim 2	1					1						
	Trim 3		2								1	1	
	Trim 4		1	1									
	Total	1	3	1			2				1	1	
Carjacking	Trim 1				1								
	Trim 3		1	1						1			
	Trim 4	1											
	Total	1	1	1	1					1			
Homejacking	Trim 1	1											
	Trim 2	1											
	Total	2											
Vol dans les garages	Trim 1				1								
	Trim 2	1											
	Trim 3	3	1										
	Trim 4	2		1									
	Total	6	1	1	1								
Vol de vélomoteur	Trim 1			1			1		1				
	Trim 2	5		1	1	1	1						
	Trim 3		1			2						1	
	Trim 4	1	1		2						1		
	Total	6	2	2	3	3	2		1		1	1	



FC Vol moyen de transport

		2000	2013	2014	2015	2016	2017	2018	2019	2020	2021	2022	2023
Vol de vélo	Trim 1	4	10	9	9	9	9	7	3	5	2	2	4
	Trim 2	5	9	8	15	2	8	7	6	2	2	5	
	Trim 3	11	12	15	9	3	4	7	5	5	8	4	
	Trim 4	3	11	8	9	9	7	3	4	4	2	3	
Total		23	42	40	42	23	28	24	18	16	14	14	4



FC Cambriolage

		2000	2013	2014	2015	2016	2017	2018	2019	2020	2021	2022	2023
Cambriolage dans habitation	Trim 1	42	17	19	20	3	16	7	14	17	15	5	17
	Trim 2	28	18	11	12	9	11	7	12	8	2	7	
	Trim 3	23	23	11	6	10	15	15	4	9	11	12	
	Trim 4	65	40	26	21	20	30	36	16	8	27	22	
Total		158	98	67	59	42	72	65	46	42	55	46	17
Cambriolage ds entreprise ou commerce	Trim 1	5	13	10	12	3	7	4	10	6		1	7
	Trim 2	15	10	11	13	8	10	11	4		9	2	
	Trim 3	9	7	10	9	3	4	3	5	4	2	3	
	Trim 4	13	7	14	7	6	9	3	3	4	1	3	
Total		42	37	45	41	20	30	21	22	14	12	9	7
Cambriolage ds service public ou bâtiment administ	Trim 1		3	2	2		2	2		3	1		
	Trim 2	4	6	4	2	3	4	2		1	1		
	Trim 3	1	3	5	2	2	2	2		1	4		
	Trim 4		1	1	1	2				1	1	2	
Total		5	13	12	7	7	8	6		6	7	2	
Vol au bélier	Trim 2							1					
	Trim 4			3			1						
Total				3			1	1					
Cambriolage dans bâtiment (total)	Trim 1	47	33	31	34	6	25	13	24	26	16	6	24
	Trim 2	47	34	26	27	20	25	20	16	9	12	9	
	Trim 3	33	33	26	17	15	21	20	9	14	17	15	
	Trim 4	78	48	41	29	28	39	39	19	13	29	27	
Total		205	148	124	107	69	110	92	68	62	74	57	24



FC Vol autre

		2000	2013	2014	2015	2016	2017	2018	2019	2020	2021	2022	2023
Vol à main armée	Trim 1	2		1	2	1							
	Trim 2	2							1				
	Trim 3	1		1			1		1	1			
	Trim 4	3		1	2	1							
	Total	8		3	4	2	1		2	1			
Vol avec violence sans arme	Trim 1	2		3	5			1	3	2		1	1
	Trim 2		2	1		1				1		1	
	Trim 3	1	3					2	3	3		1	
	Trim 4			2	1			1		3	2	2	
	Total	3	5	6	6	1		4	6	9	2	5	1
Vol dans ou sur un véhicule	Trim 1	8	11	14	5	25	5	5	26	4	1		1
	Trim 2	26	3	23	26	8	6	4	26	7	2	3	
	Trim 3	18	7	11	11	6	5	9	7	4	11	9	
	Trim 4	9	9	17	17	13	12	5	11	4	4	2	
	Total	61	30	65	59	52	28	23	70	19	18	14	1
Vol d'armes et explosifs	Trim 1												1
	Trim 2								1				
	Trim 3						1						
	Trim 4			1									
	Total			1			1		1				1
Steaming	Trim 3								1				
	Total								1				
Arrachage de sac à main	Trim 1			1									
	Total			1									



FC Vol autre

		2000	2013	2014	2015	2016	2017	2018	2019	2020	2021	2022	2023
Vol à l'arraché	Trim 1	1		1	1			1		1			
	Trim 2	1					1						
	Trim 3						1	1	2				
	Trim 4	1			1								
	Total	3		1	2		2	2	2	2	1		
Vol à la tire	Trim 1	8	3	6	1	7	4	6	3	1	1		
	Trim 2	9	1	4		3	3				3	2	
	Trim 3	4	3	1	2	2	4	2	3	3			
	Trim 4	16	12	2	3	4	2	2	1	2		2	
	Total	37	19	13	6	16	13	10	7	6	4	4	
Vol à l'étalage	Trim 1	1	3	5	5	2	3	5	1	2	1	1	2
	Trim 2	1	2	10		7	4	2	2		1		
	Trim 3	1	5	5	1	4	3	4	3		5	4	
	Trim 4	4	1	4	3	1	3	2	2	2	3	1	
	Total	7	11	24	9	14	13	13	8	4	10	6	2
Vol par ruse	Trim 1	1	4	2	4	2	1	1		3	1		2
	Trim 2	3			1	5	2	1	1			6	
	Trim 3	1	1	1	1	1		2	2	4			
	Trim 4	1	2		3	2				1		1	
	Total	6	7	3	9	10	3	4	3	8	1	7	2
Vol de métaux	Trim 1	1	1						1				
	Trim 2		4		4						2		
	Trim 3	1		3	1							1	
	Trim 4	1	1								1		
	Total	3	6	3	5				1		3	1	



FC Vol autre

		2000	2013	2014	2015	2016	2017	2018	2019	2020	2021	2022	2023
Vol sur les chantiers	Trim 1		1	1	2	1		1			1	1	
	Trim 2		1	1		1	1	1	1		2		
	Trim 3	2	2			2			2		2		
	Trim 4	1	2	2	2	2			1		4	2	
	Total	3	6	4	4	6	1	2	4			9	3
Vol d'animaux	Trim 1				1								
	Trim 2					1							
	Trim 3			1									
	Trim 4			1						1	1		
	Total			2	1	1					1	1	
Vol de cargaison	Trim 3					1							
	Trim 4		1										
	Total		1			1							



Criminalité ICT

		2000	2013	2014	2015	2016	2017	2018	2019	2020	2021	2022	2023
Fraude de cartes de paiements	Trim 1			3	1		3	9	1	1	1	1	1
	Trim 2				2	3	1	1	1	2	1	2	
	Trim 3			3	1	4	3	4	2				
	Trim 4		3	2		3	1	6	2	3			
Total			3	8	4	10	8	20	6	6	2	3	1
Phishing	Trim 1		1			1					5	2	4
	Trim 2			1							5		
	Trim 3										2	3	
	Trim 4		1							5	2	7	
Total			2	1		1				5	14	12	4
Shouldersurfing	Trim 1			1			1	6		1			1
	Trim 3			1			2						
	Trim 4								1				
Total				2			3	6	1	1			1
Skimming	Trim 1							1					
	Trim 2				1		1						
	Trim 3							1					
	Trim 4									1			
Total					1		1	2		1			



FC Autre

		2000	2013	2014	2015	2016	2017	2018	2019	2020	2021	2022	2023
Violence contre les métiers d'intérêt général	Trim 1	1			2								
	Trim 3									1	1	1	
	Trim 4			2							1		
	Total	1		2	2					1	2	1	
Viol collectif	Trim 2										1		
	Trim 3				1		1	1					
	Total				1		1	1			1		
Graffiti	Trim 1			2									
	Trim 2		1	1				1				1	
	Trim 3		27				2	1					
	Trim 4		2		1	3							
	Total		30	1	3	3	2	2				1	
Dégradation de voiture	Trim 1	1	8	11	6	10	1	8	10	2	2	1	3
	Trim 2		11	11	9	5	7	9	4		2	3	
	Trim 3	2	7	11	9	4	7	10	6		12	1	
	Trim 4	6	12	6	13	16	9	5	1	5	1	3	
	Total	9	38	39	37	35	24	32	21	7	17	8	3
Rixe au couteau	Trim 2			1		2							
	Trim 3			1						1			
	Trim 4						1						
	Total			2		2	1			1			



PH Violence intrafamiliale (VIF)

		2000	2013	2014	2015	2016	2017	2018	2019	2020	2021	2022	2023
VIF: physique, dans le couple	Trim 1	1	5	3	4	7		2	5	8	4	7	4
	Trim 2	1	6	4	7	13	8	8	3	6	7	8	
	Trim 3		5	5	3	7	9	5	8	5	3	7	
	Trim 4	1	7	5	6	5	8	2	1	7	8	4	
	Total	3	23	17	20	32	25	17	17	26	22	26	4
VIF: physique, envers des descendants	Trim 1		1	4	1	1	1		2	1		3	
	Trim 2		1	1	1	1	4	2		3	2	3	
	Trim 3		1	1						1		2	
	Trim 4		1		2	1	4	2		1	2	2	
	Total		4	6	4	3	9	4	2	6	4	10	
VIF: physique, envers d'autres membres	Trim 1	5	1	5	1	2			1		1	2	1
	Trim 2	1	1	2		1		1	2	2			
	Trim 3	1		1	1	3	3	2	3	2		3	
	Trim 4	2	1	1			2		1	2	4	1	
	Total	9	3	9	2	6	5	3	7	6	5	6	1
VIF: sexuelle, dans le couple	Trim 2					1		1					
	Trim 3				1			1					
	Total				1	1		2					
VIF: sexuelle, envers des descendants	Trim 1				1								
	Trim 3		1			1							
	Trim 4						1				1		
	Total		1		1	1	1				1		
VIF: psychique, dans le couple	Trim 1	9	5	3	2	4	12	1	1	7	3	8	9
	Trim 2	14	3	4	7	9	7	6	2	4	2	3	
	Trim 3	6	3	3	4	7	2	5	4	8	4	4	
	Trim 4	13	1	7	1	7	3	4	3	9	2	4	
	Total	42	12	17	14	27	24	16	10	28	11	19	9



PH Violence intrafamiliale (VIF)

		2000	2013	2014	2015	2016	2017	2018	2019	2020	2021	2022	2023
VIF: psychique, envers des descendants	Trim 1		2			2	2	3				1	1
	Trim 2		1			3	2			1	2		
	Trim 3		1			4	2	2	2				
	Trim 4			1			2	3	1				
Total			4	1		9	8	8	3	1	2	1	1
VIF: psychique, envers d'autres membres	Trim 1					1	2	1					
	Trim 2		1			1				1			
	Trim 3					2		1	1				
	Trim 4						3	3	1				
Total			1			4	5	5	2	1			
VIF: économique, dans le couple	Trim 1			1		1	1			1			
	Trim 2		1					2					
	Trim 3						2						
	Trim 4			1									
Total			1	2		1	3	2		1			
VIF: économique, envers des descendants	Trim 1			1									
	Trim 3						1						
Total				1			1						
VIF: économique, envers d'autres membres	Trim 1	1							1	1			
	Trim 2	1			2			1					
	Trim 3	2							1				
	Trim 4	2					2				1		
Total		6	2	2	2			1	2	1	1		



PH Hormones et dopage

		2000	2013	2014	2015	2016	2017	2018	2019	2020	2021	2022	2023
Dopage humain	Trim 1									1		1	
	Trim 2		1	3		1							
	Trim 3					1			1				
	Total		1	3		2			1	1		1	
Engraissement illégal	Trim 2	1											
	Total	1											



PH Drogues

		2000	2013	2014	2015	2016	2017	2018	2019	2020	2021	2022	2023
Vente de cocaïne	Trim 1		1				1						
	Trim 2			1	1					1			
	Trim 3							2		2			
	Total		1	1	1		1	2		3			
Import-export de cocaïne	Trim 1			1									
	Trim 4									1			
	Total			1						1			
Import-export de drogues synthétiques	Trim 2											1	
	Total											1	
Vente de drogues synthétiques	Trim 1								1				
	Trim 2									1			
	Total								1	1			
Production de cannabis (culture)	Trim 1							1					
	Trim 2							1	2		1		
	Trim 3			1	1	1			1				
	Trim 4						1		1				
	Total			1	1	1	1	2	4		1		
Vente de cannabis en grande quantité	Trim 2									1			
	Total									1			
Vente-traffic d héroïne	Trim 1		1				1						
	Total		1				1						



PH Trafic d'armes

		2000	2013	2014	2015	2016	2017	2018	2019	2020	2021	2022	2023
Commerce et production d'arme à feu et mun.	Trim 2								1				
	Total								1				
Commerce et production d'arme non à feu	Trim 1											1	
	Total											1	



PH Traite des êtres humains

		2000	2013	2014	2015	2016	2017	2018	2019	2020	2021	2022	2023
TEH - exploitation économique	Trim 1					1							
	Trim 2				1								
	Total				1	1							
TEH - exploitation sexuelle	Trim 1		1										
	Trim 2					1	1						
	Trim 3		1										
	Total		2				1	1					



PH Violence dans l'espace public

		2000	2013	2014	2015	2016	2017	2018	2019	2020	2021	2022	2023
Violence physique (transport public)	Trim 1												1
	Trim 3										1		
	Total										1		1
Violence physique (voie publique)	Trim 1	2	2		7	4	5	4	5	6	3	3	2
	Trim 2	2	3	3	5	7	2	6	5	1	1		
	Trim 3	2	7	3	6	6	1		5	6	1	5	
	Trim 4	1	3	7	3	1	4	5		3	9	3	
	Total	7	15	13	21	18	12	15	15	16	14	11	2
Violence physique (autre endroit public)	Trim 1		1									1	
	Total		1									1	
Violence physique (endroit accessible au public)	Trim 1	2		2		6	4	1	3	4	1		4
	Trim 2	1	2	1	3	1	1	3	1			1	
	Trim 3	2		1	2	3		1	5	1		2	
	Trim 4		2	3	5			2	2				
	Total	5	4	7	10	10	5	7	11	5	1	3	4
Violence sexuelle (transport public)	Trim 1						1						
	Trim 4		1										
	Total		1				1						
Violence sexuelle (voie publique)	Trim 1	1				1	1	1				2	1
	Trim 2	1			3		1	1		1			
	Trim 3	2				1	1						
	Trim 4				1								
	Total	4			4	2	3	2		1		2	1
Violence sexuelle (autre endroit public)	Trim 3					1							
	Total					1							



PH Violence dans l'espace public

		2000	2013	2014	2015	2016	2017	2018	2019	2020	2021	2022	2023
Violence sexuelle (endroit accessible au public)	Trim 1				3				1	1			
	Trim 2			1			2				2		
	Trim 3	1											
	Trim 4		1	1		1							
	Total	1	1	2	3	1	2		1	1	2		
Violence psychique (voie publique)	Trim 1		5	1	2		4	4	1	3	1	3	2
	Trim 2	2	2	2	1	2	1	5	4	2	1	2	
	Trim 3		1	1	2	2		5	3	4	1	1	
	Trim 4	2	1	2	4		4	1	2	3	1	4	
	Total	4	9	6	9	4	9	15	10	12	4	10	2
Violence psychique (autre endroit public)	Trim 2	1								1			
	Trim 3									1			
	Trim 4				1								
	Total	1			1					2			
Violence psychique (endroit accessible au public)	Trim 1	3			4		2	1		4	1	2	2
	Trim 2		1		1	1	2	3			1	1	
	Trim 3	1			2	2	2	2	2	3	3	2	
	Trim 4	1		2	2	1			1	1		1	
	Total	5	1	2	9	4	6	6	3	8	5	6	2
Vol à main armée (voie publique)	Trim 3								1	1			
	Trim 4	1				1							
	Total	1				1			1	1			
Vol à main armée (endroit accessible au public)	Trim 1			1		1							
	Trim 2	1							1				
	Trim 3	1		1									
	Trim 4	1		1	1								
	Total	3		3	1	1			1				



PH Violence dans l'espace public

		2000	2013	2014	2015	2016	2017	2018	2019	2020	2021	2022	2023
Vol avec violence sans arme (transport public)	Trim 4											1	
	Total											1	
Vol avec violence sans arme (voie publique)	Trim 1				1			1					
	Trim 2		1										
	Trim 3	1	2					1	1	1			
	Trim 4			1									
Total		1	3	1	1			2	1	1			
Vol avec violence sans arme (autre endroit public)	Trim 2									1			
	Total									1			
Vol avec violence sans arme (endr. acces. au pub.)	Trim 1			3	2				2			1	
	Trim 2		1			1							
	Trim 3							1		2			
	Trim 4		1							1			
Total			5	2	1			1	2	3		1	



PH Autre

		2000	2013	2014	2015	2016	2017	2018	2019	2020	2021	2022	2023
Faux policiers	Trim 3							1					
	Total							1					
Terrorisme, extrémisme et radicalisme	Trim 2						2		1			1	
	Trim 3									1			
	Total						2		1	1		1	
Cyberharcèlement	Trim 1	2	1	2				2		3	2	2	
	Trim 2				2	1			1	3		3	
	Trim 3	1	1			1	1	1	3	2	3		
	Trim 4		1	1		3	1				1	3	
	Total	3	3	3	2	5	2	3	4	8	6	8	
Fraude à l'identité	Trim 1		1			3	2	4	1	3	6	3	1
	Trim 2				2	4	3	1	1	2	1	6	
	Trim 3		2		1	2	1	4	1	7	2	2	
	Trim 4		3	1	3	1	1	2	4	4	2		
	Total		6	1	6	10	7	11	7	16	11	11	1



Aartselaar

2022

FC Vol moyen de transport

	Fév	Mar	Avr	Mai	Août	Sep	Oct	Nov	Déc	Total
Vol de voiture			2		1			1		4
Vol de moto					1					1
Vol de vélomoteur						1				1
Vol de vélo	1	1	4	1	2	2	2		1	14

FC Cambriolage

	Jan	Fév	Mar	Avr	Mai	Juin	Juil	Août	Sep	Oct	Nov	Déc	Total
Cambriolage dans habitation	2	2	1	1	3	3	2	6	4	7	7	8	46
Cambriolage ds entreprise ou commerce	1				1	1	2		1	1	2		9
Cambriolage ds service public ou bâtiment administ											1	1	2
Cambriolage dans bâtiment (total)	3	2	1	1	4	4	4	6	5	8	10	9	57

FC Vol autre

	Jan	Mar	Avr	Mai	Juin	Juil	Août	Sep	Oct	Nov	Déc	Total
Vol avec violence sans arme	1				1	1			1		1	5
Vol dans ou sur un véhicule			1	1	1	5	1	3	2			14
Vol à la tire				1	1				1	1		4
Vol à l'étalage		1				3		1			1	6
Vol par ruse			2	3	1					1		7
Vol de métaux								1				1
Vol sur les chantiers		1							1		1	3



Criminalité ICT

	Jan	Fév	Mar	Mai	Juin	Juil	Août	Oct	Nov	Déc	Total
Fraude de cartes de paiements			1	1	1						3
Phishing	1	1				2	1	2	4	1	12

FC Autre

	Mar	Avr	Juin	Juil	Août	Oct	Nov	Déc	Total
Violence contre les métiers d'intérêt général					1				1
Graffiti			1						1
Dégradation de voiture	1	2	1	1		1	1	1	8

PH Violence intrafamiliale (VIF)

	Jan	Fév	Mar	Avr	Mai	Juin	Juil	Août	Sep	Oct	Nov	Déc	Total
VIF: physique, dans le couple	3		4	3	3	2	3	2	2	1	1	2	26
VIF: physique, envers des descendants		1	2	2		1		2			1	1	10
VIF: physique, envers d'autres membres		1	1				1	1	1			1	6
VIF: psychique, dans le couple	2	4	2	3			1	1	2	1	1	2	19
VIF: psychique, envers des descendants			1										1

PH Hormones et dopage

	Mar	Total
Dopage humain	1	1

PH Drogues

	Juin	Total
Import-export de drogues synthétiques	1	1

PH Trafic d'armes

	Mar	Total
Commerce et production d'arme non à feu	1	1



PH Violence dans l'espace public

	Jan	Fév	Mar	Mai	Juin	Juil	Août	Sep	Oct	Nov	Déc	Total
Violence physique (voie publique)	3					1	2	2		3		11
Violence physique (autre endroit public)	1											1
Violence physique (endroit accessible au public)				1		1	1					3
Violence sexuelle (voie publique)		1	1									2
Violence psychique (voie publique)	2		1		2	1				3	1	10
Violence psychique (endroit accessible au public)		1	1	1			2			1		6
Vol avec violence sans arme (transport public)									1			1
Vol avec violence sans arme (endr. acces. au pub.)	1											1

PH Autre

	Fév	Mar	Avr	Mai	Juin	Août	Sep	Oct	Déc	Total
Terrorisme, extrémisme et radicalisme				1						1
Cyberharcèlement	2		1	2				1	2	8
Fraude à l'identité	1	2	2	2	2	1	1			11



2023

FC Vol moyen de transport

	Jan	Fév	Total
Vol de vélo	3	1	4

FC Cambriolage

	Jan	Fév	Mar	Total
Cambriolage dans habitation	8	3	6	17
Cambriolage ds entreprise ou commerce	1	3	3	7
Cambriolage dans bâtiment (total)	9	6	9	24

FC Vol autre

	Jan	Fév	Mar	Total
Vol avec violence sans arme	1			1
Vol dans ou sur un véhicule			1	1
Vol d'armes et explosifs	1			1
Vol à l'étalage		1	1	2
Vol par ruse		2		2

Criminalité ICT

	Fév	Mar	Total
Fraude de cartes de paiements	1		1
Phishing	2	2	4
Shouldersurfing	1		1

FC Autre

	Jan	Fév	Mar	Total
Dégradation de voiture	1	1	1	3



PH Violence intrafamiliale (VIF)

	Jan	Fév	Mar	Total
VIF: physique, dans le couple	3	1		4
VIF: physique, envers d'autres membres	1			1
VIF: psychique, dans le couple	2	4	3	9
VIF: psychique, envers des descendants		1		1

PH Violence dans l'espace public

	Jan	Fév	Mar	Total
Violence physique (transport public)			1	1
Violence physique (voie publique)		1	1	2
Violence physique (endroit accessible au public)	1	3		4
Violence sexuelle (voie publique)	1			1
Violence psychique (voie publique)		1	1	2
Violence psychique (endroit accessible au public)			2	2

PH Autre

	Mar	Total
Fraude à l'identité	1	1

STATISTIQUES POLICIERES DE CRIMINALITE

LIEU DE PERPETRATION: COMMUNE

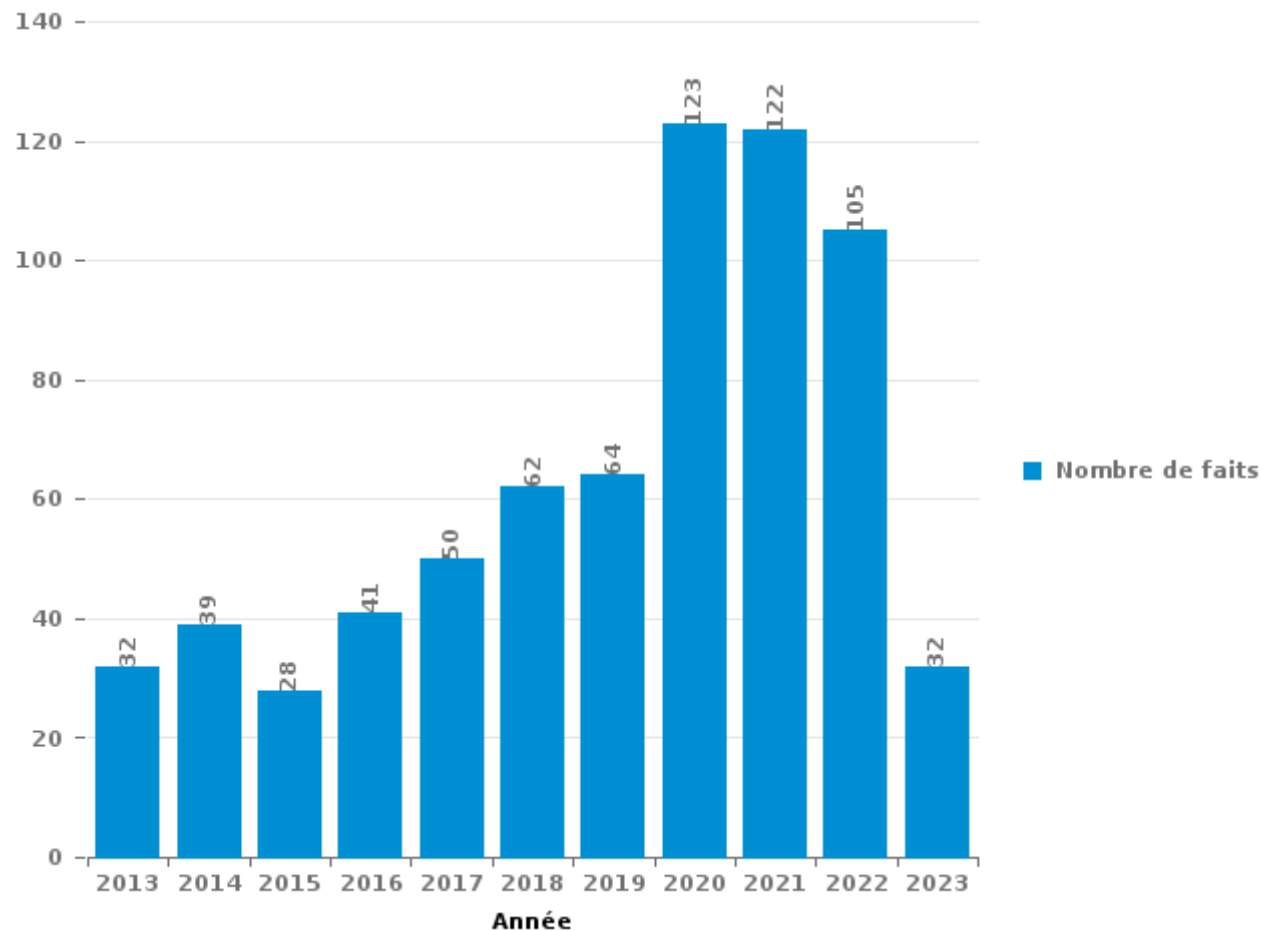
Aartselaar

PARTIE III : ICT



Aartselaar

Nombre total de délits avec un élément ICT/online, depuis 2013





Criminalité ICT/online au sens strict

Infractions (exhaustif)

	2013	2014	2015	2016	2017	2018	2019	2020	2021	2022	2023
Criminalité informatique: Faux en informatique:				1		1		3			
Criminalité informatique: Fraude informatique:	10	12	7	14	13	21	11	21	34	34	11
Criminalité informatique: Hacking:		4	2	2	8	1	5	3	6	3	1
Criminalité informatique: Sabotage:	1						1	1			
Infr. contre autres valeurs morales et sentiments: Violation de communication par particulier:				1			1				
Infr. contre l'autorité publique: Refus de coopération (informatique et télécom):					1						
Total:	11	16	9	18	22	23	18	28	40	37	12

Figures criminelles (à considérer spécifiquement – ne pas additionner avec d'autres éléments – risque de double comptage!)

	2013	2014	2015	2016	2017	2018	2019	2020	2021	2022	2023
Fraude de cartes de paiements	3	8	4	10	8	20	6	6	2	3	1
Phishing	2	1		1				5	14	12	4
Shouldersurfing		2			3	6	1	1			1
Skimming			1		1	2		1			



Criminalité ICT/online au sens large

Infractions (uniquement si code-fait existe)

	2013	2014	2015	2016	2017	2018	2019	2020	2021	2022	2023
Fraude: Escroquerie: Fraude par internet	18	23	16	18	20	33	38	83	76	54	17
Infr. contre la Sécurité de l'Etat: Terrorisme: Diffuser un message qui incite au terrorisme					1						
Infr. contre les moeurs: Grooming (contact par ICT avec mineur < 16 ans):							1	1			
Infr. contre les moeurs: Incitation à la débauche: Publicité par ICT pour débauche									1		
Infr. contre les moeurs: Pornographie enfantine: Accès pornographie enfantine via technologie							1				
Infr. contre les moeurs: Voyeurisme: Diffusion enregistrement nudité ou intimité					1	1					
Total:	18	23	16	18	22	34	40	84	77	54	17

Figures criminelles (à considérer spécifiquement – ne pas additionner avec d'autres éléments – risque de double comptage!)

	2013	2014	2015	2016	2017	2018	2019	2020	2021	2022
Cyberharcèlement	3	3	2	5	2	3	4	8	6	8

STATISTIQUES POLICIERES DE CRIMINALITE

LIEU DE PERPETRATION: COMMUNE

Aartselaar

PARTIE IV : DESTINATION LIEU



Aartselaar

Vol et extorsion

	2000	2013	2014	2015	2016	2017	2018	2019	2020	2021	2022	2023
Habitation: maison	142	85	53	48	37	59	55	47	34	47	45	19
Voie publique	49	59	61	55	39	30	26	52	26	26	26	1
Magasin	77	47	68	29	32	39	33	22	15	24	12	2
Entreprise	67	45	43	40	19	20	15	18	8	6	9	2
Habitation: appartement	13	17	16	13	10	15	19	11	10	9	18	1
Parking	20	13	22	9	19	18	6	7	9	6	15	1
Habitation: allée	11	3	18	17	16	6	5	24	5	6	3	
Horeca	13	18	13	8	9	10	7	11	5	2	4	7
Inconnue	31	7	2	8	9	7	13	7	6	4	6	3
Autre	2	8	9	17	6	13	6	9	5	3	3	
Habitation: non précisée	17	6	6	7	3	4	4	7	5	7	3	1
Habitation: dépendances	4	5	8	6	4	7	5	7	11	4	1	1
Infrastructure sportive	11	10	8	7	5	1	4	2	5	1	2	
Culture et loisirs	9	8	2	6	4	5	5	2	2	4		1
Chantier	2	6	4	4	5	1	2	4		9	3	
Habitation: garage	2	5	7	6	5	5	3		3	2	1	
Service public		6	10	2	5	1	3	1	5	4	1	
Institution d'enseignement	1	4		1	4	9	4		2	1	1	
Maison de repos	3	4	1	1	1	2	2	2	1	1	2	2
Moyen de transport: voiture	12			2	2	1		3	1	1		
Service	1	3	1		3	4	2	1	5		1	
Emplacement de vélo			2			5		1	3	2	2	
Arrêt de bus / tram			3	2	2	1		1		1	2	
Médecin / dentiste / pharmacien	2		2	3	1	1	2			1		
Habitation: autre	1		2	4					1		2	1
Banque / institution financière	1	1			1	2	2				2	
Station essence	3	2	1		1			1	1			
Moyen de transport: autobus / autocar	1	2			1		1	2				
Terrain		2	1	1								
Guichet automatique								2		1		
Moyen de transport: camion	1								1			
Aéroport			1									
Bâtiment administratif								1				
Edifice religieux / lieu du culte										1		
Hôpital		1										
Moyen de transport: train / tram / métro		1										
Stade					1							
Total	496	368	364	296	244	266	224	245	169	173	164	42

FPF/DGR/DRI/BIPOL - Statistiques policières de criminalité (date de clôture: 22/09/2023)

Les données pour les années 2001 jusqu'à 2012 ne sont plus publiées mais restent disponibles sur demande auprès du service BIPOL.

Les données pour 2023 ne concernent que le 1er trimestre.



Aartselaar

Dégradation de la propriété

	2000	2013	2014	2015	2016	2017	2018	2019	2020	2021	2022	2023
Voie publique	26	35	25	29	35	23	31	22	6	13	11	3
Habitation: résidence principale	14	28	10	9	11	7	7	8	3	4	4	3
Parking	5	5	10	10	3	6	6	5	1	6	1	
Habitation: allée	2	4	3	4	2	5	3	1		1	1	
Habitation: jardin	4	2	4	2	2	5	3				2	
Entreprise	6	3	2	1	2	3	2		1	1	2	
Horeca	4	4	3	1	1	1	2			1		
Institution d'enseignement	3	2	2	3	4		1					
Inconnue	5		2		1	1	3			2		
Autre	2	1	3		1	1	1					
Magasin	1	1	2		2	2						
Terrain			1	2		2	3					
Habitation: garage		1	1		2		1				1	1
Infrastructure sportive		1	4			1						
Arrêt de bus / tram				1	2		2					
Culture et loisirs	1	1			2	1						
Habitation: non précisée	1			1		2			1			
Service		2	1				1	1				
Edifice religieux / lieu du culte	1	2			1							
Habitation: dépendances	3			1								
Habitation: résidence secondaire		1				1				1	1	
Chantier		2					1					
Moyen de transport: voiture	1		1									
Service public				1				1				
Station essence	1			1								
Aéroport			1									
Maison de repos		1										
Moyen de transport: autre						1						
Total	80	96	75	66	71	62	67	38	12	29	23	7

FPF/DGR/DRI/BIPOL - Statistiques policières de criminalité (date de clôture: 22/09/2023)

Les données pour les années 2001 jusqu'à 2012 ne sont plus publiées mais restent disponibles sur demande auprès du service BIPOL.

Les données pour 2023 ne concernent que le 1er trimestre.



Aartselaar

Infractions contre l'intégrité physique

	2000	2013	2014	2015	2016	2017	2018	2019	2020	2021	2022	2023
Habitation	16	30	24	26	35	34	22	30	38	29	43	4
Voie publique	8	16	15	25	23	14	16	16	18	12	16	2
Horeca	2	2	4	5	7	3	5	9	3		3	2
Entreprise	3	2	1	1	2	4	1		3	3	2	
Inconnue	3	2	1		2	1		2			2	
Parking		1		4	2		2	1	2	1		
Habitation: allée			1	2	1	1		2		1	2	1
Infrastructure sportive	1	1	2		2			1				
Magasin		1	1		1							1
Terrain						1		1		1		
Autre						1	1					
Culture et loisirs	2											
Habitation: jardin	1	1										
Institution d'enseignement						2						
Maison de repos											1	1
Banque / institution financière									1			
Moyen de transport: autobus / autocar										1		
Service												1
Service public											1	
Total	36	56	49	63	75	61	47	62	65	48	70	12

FPF/DGR/DRI/BIPOL - Statistiques policières de criminalité (date de clôture: 22/09/2023)

Les données pour les années 2001 jusqu'à 2012 ne sont plus publiées mais restent disponibles sur demande auprès du service BIPOL.

Les données pour 2023 ne concernent que le 1er trimestre.

STATISTIQUES POLICIERES DE CRIMINALITE

LIEU DE PERPETRATION: COMMUNE

Aartselaar

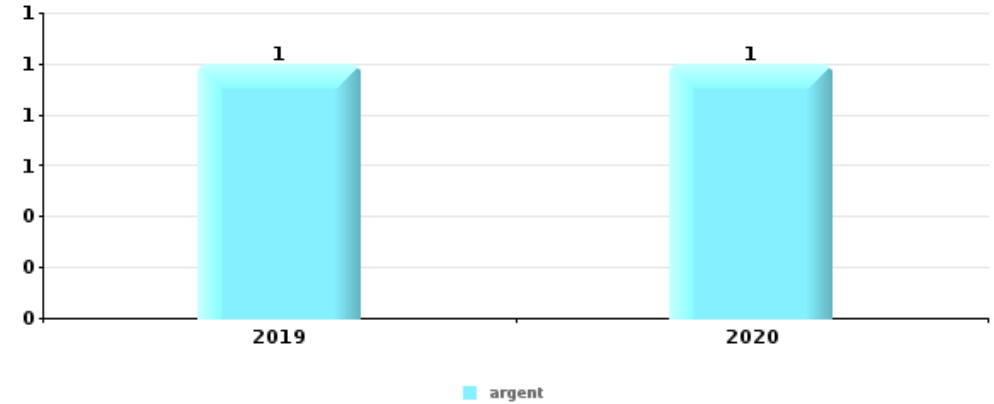
PARTIE V : OBJETS ET MOYENS DE TRANSPORT



Aartselaar

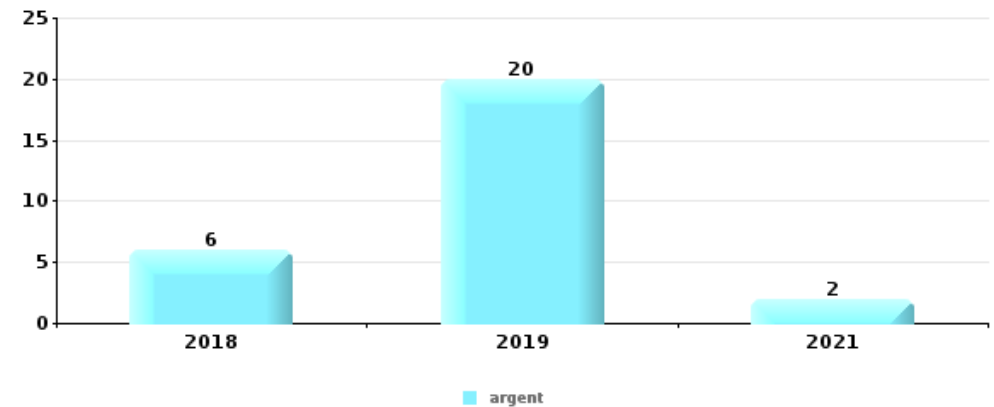
Vol à main armée

Top 5 Objets volés (sbd nombre de faits)		2018	2019	2020	2021	2022	2023
1	argent		1	1			
2	multimédia			1			
2	valise / sac			1			



Vol dans ou sur un véhicule

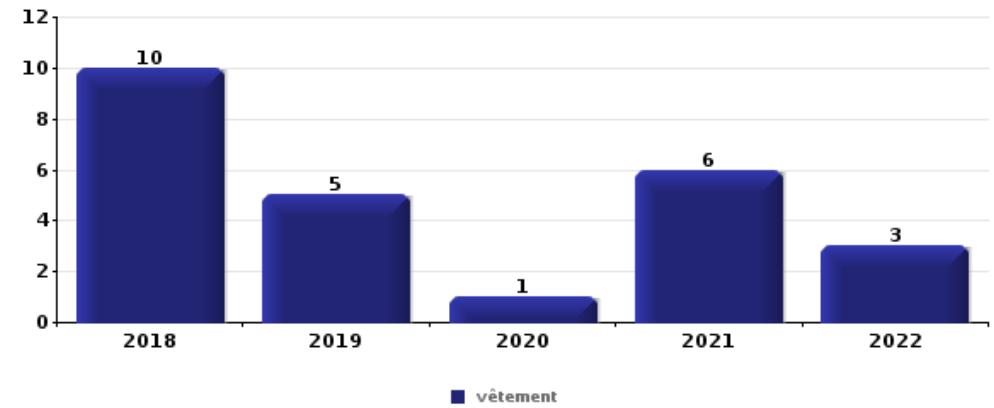
Top 5 Objets volés (sbd nombre de faits)		2018	2019	2020	2021	2022	2023
1	argent	6	20		2		
2	lunettes / verres de contact	3	15		2	1	
3	outillage	2	9	4	3	2	
4	pièce de moyen de transport	4	7		1	5	
5	carte bancaire / carte de crédit	8	5		2		





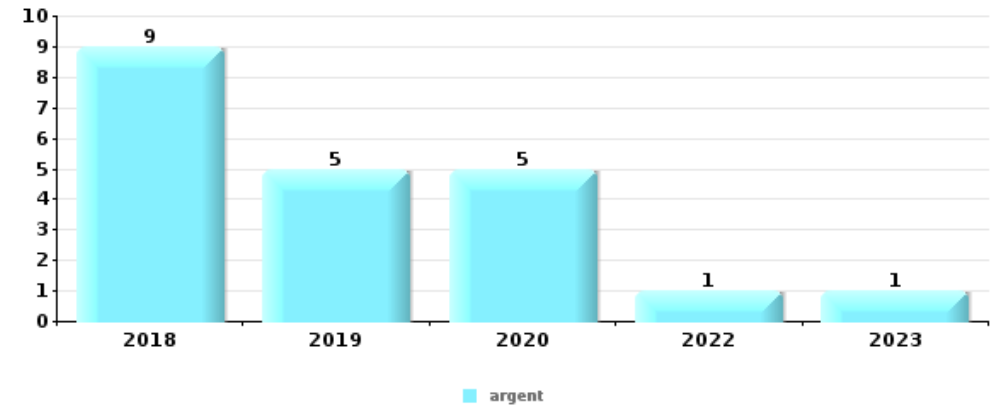
Vol à l'étalage

Top 5 Objets volés (sbd nombre de faits)		2018	2019	2020	2021	2022	2023
1	vêtement	10	5	1	6	3	
2	GSM et accessoires		1		1	1	1
3	alimentation			1	1		
4	argent		1				
4	lunettes / verres de contact	1					
4	matériaux de construction / de chantier	1					
4	multimédia				1		
4	ordinateur et accessoires					1	
4	outillage				1		
4	plaque d'immatriculation					1	



Cambrilage ds entreprise ou commerce

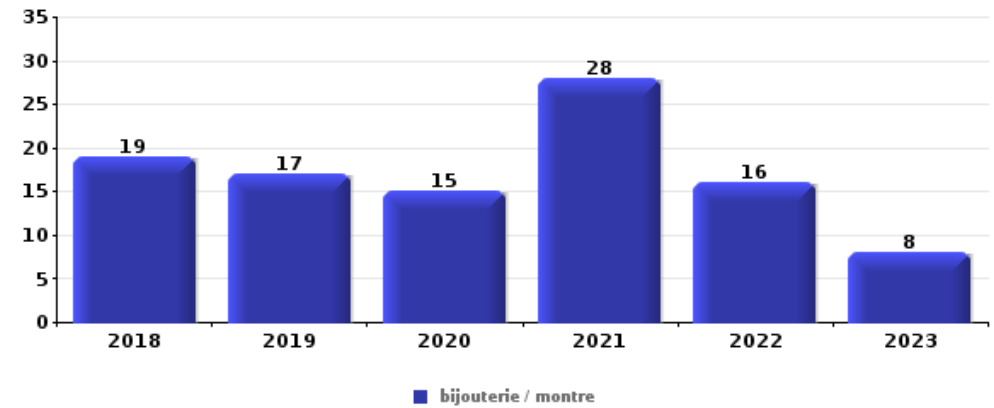
Top 5 Objets volés (sbd nombre de faits)		2018	2019	2020	2021	2022	2023
1	argent	9	5	5		1	1
2	alimentation				1	1	5
2	coffre-fort / coffret (argent) / caisse	4		1	1		1
2	ordinateur et accessoires	3	2	2			
5	clé	1	1	1		1	
5	document véhicule	2	2				





Cambriolage dans habitation

Top 5 Objets volés (sbd nombre de faits)		2018	2019	2020	2021	2022	2023
1	bijouterie / montre	19	17	15	28	16	8
2	argent	14	9	10	14	17	5
3	multimédia	1	1	3	5	2	2
3	ordinateur et accessoires	3		6	2	3	
5	lunettes / verres de contact	2	5	1	2	1	1
5	parfum / produit de beauté	2	1	2	3	2	2



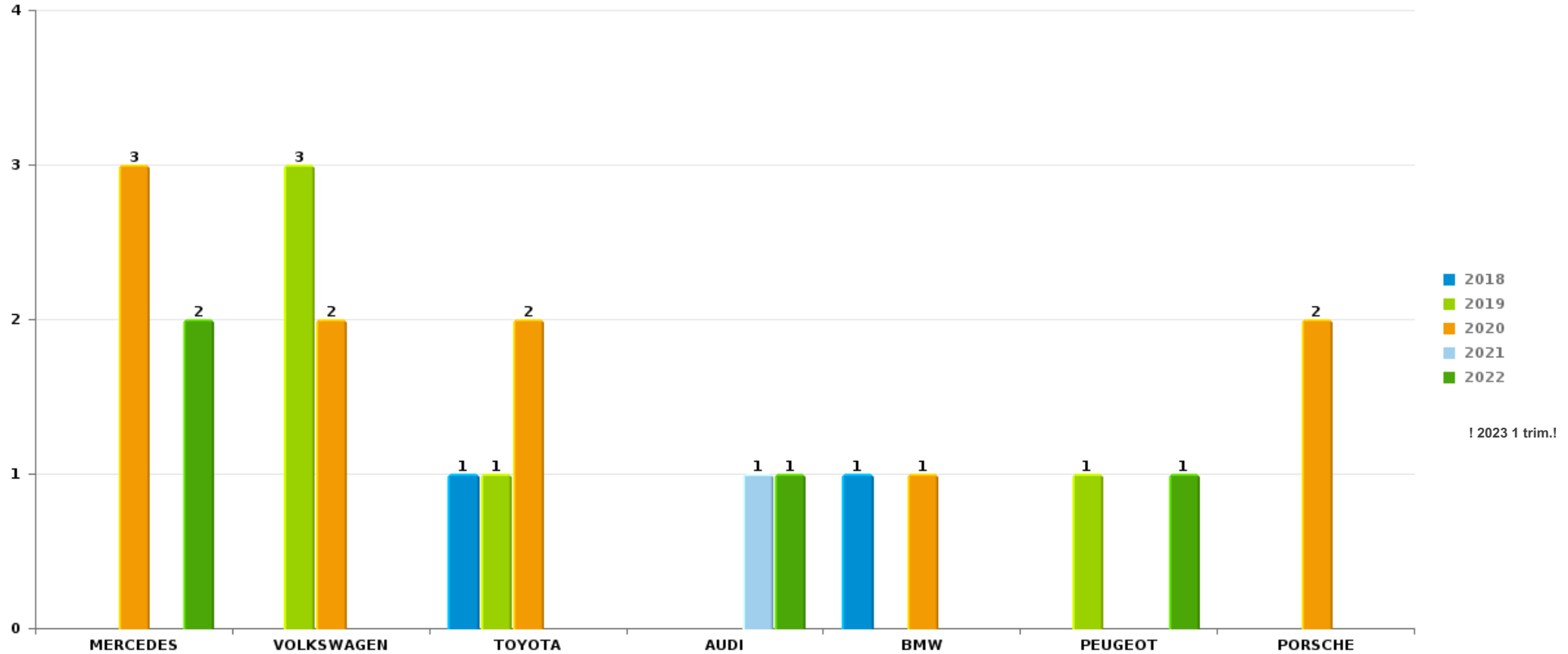
Remarque: en ce qui concerne les objets, aucun total n'est reproduit étant donné que plusieurs objets peuvent avoir été volés lors d'un même fait.



Aartselaar

Vol de voiture

Nombre de voitures volées par marque (Top 5)



! 2023 1 trim.!

STATISTIQUES POLICIERES DE CRIMINALITE

LIEU DE PERPETRATION: COMMUNE

Aartselaar

PARTIE VI : SUSPECTS



Partie 1: Niveau FAITS (comptage du nombre de faits pour lesquels un certain type de suspect est impliqué)

1.1. Nombre d'infractions selon le sexe des suspects identifiés (par catégorie principale)

Étant donné que, tant un suspect identifié masculin qu'un suspect identifié féminin peuvent être impliqués lors d'un même fait, il est possible que la somme des colonnes «Hommes» et «Femmes» soit supérieure à la valeur de la colonne «Total...» (voir également la note méthodologique)

Aartselaar

2023

Catégorie principale / Sexe	Nombre total de faits avec au moins 1 suspect	Hommes	%	Femmes	%
Vol et extorsion	9	7	77,8%	2	22,2%
Fraude	7	5	71,4%	2	28,6%
Registre de population	6	4	66,7%	2	33,3%
Infr. contre la sécurité publique	5	5	100,0%		
Infr. contre l'intégrité physique	5	5	100,0%	3	60,0%
Législation sur les étrangers	5	5	100,0%		
Infr. contre autres valeurs morales et sentiments	4	4	100,0%		
Infr. contre la famille	4			4	100,0%
Criminalité informatique	3	1	33,3%	2	66,7%
Drogues	3	3	100,0%		
Dégradation de la propriété	2	2	100,0%		
Environnement	2	1	50,0%	2	100,0%
Infr. contre les mœurs	2	2	100,0%		
Armes et explosifs	1	1	100,0%		
Code pénal social	1	1	100,0%		
Infr. contre la foi publique	1			1	100,0%

CRIMINALITE ENREGISTREE: SUSPECTS



Catégorie principale / Sexe	Nombre total de faits avec au moins 1 suspect	Hommes	%	Femmes	%
Ivresse et alcool	1	1	100,0%		
Protection de la jeunesse	1	1	100,0%		
Total	62	48	77,4%	18	29,0%



1.2. Nombre d'infractions selon le sexe des suspects identifiés (par figure criminelle)

Étant donné que, tant un suspect identifié masculin qu'un suspect identifié féminin peuvent être impliqués lors d'un même fait, il est possible que la somme des colonnes «Hommes» et «Femmes» soit supérieure à la valeur de la colonne «Total...» (voir également la note méthodologique)

Aartselaar

2023

FC Cambriolage

Figure criminelle / Sexe	Nombre total de faits avec au moins 1 suspect identifié	Hommes	%
Cambriolage dans habitation	1	1	100,0%
Cambriolage ds entreprise ou commerce	5	5	100,0%
Cambriolage dans bâtiment (total)	6	6	100,0%
Total	PA	PA	PA

FC Vol autre

Figure criminelle / Sexe	Nombre total de faits avec au moins 1 suspect identifié	Femmes	%
Vol par ruse	1	1	100,0%
Total	PA	PA	PA

Criminalité ICT

Figure criminelle / Sexe	Nombre total de faits avec au moins 1 suspect identifié	Hommes	%	Femmes	%
Phishing	2	1	50,0%	1	50,0%
Total	PA	PA	PA	PA	PA



PH Violence intrafamiliale (VIF)

Figure criminelle / Sexe	Nombre total de faits avec au moins 1 suspect identifié	Hommes	%	Femmes	%
VIF: physique, dans le couple	3	3	100,0%	2	66,7%
VIF: psychique, dans le couple	5	1	20,0%	4	80,0%
VIF: psychique, envers des descendants	1			1	100,0%
Total	PA	PA	PA	PA	PA

PH Violence dans l'espace public

Figure criminelle / Sexe	Nombre total de faits avec au moins 1 suspect identifié	Hommes	%	Femmes	%
Violence physique (endroit accessible au public)	3	3	100,0%	2	66,7%
Violence sexuelle (voie publique)	1	1	100,0%		
Violence psychique (voie publique)	1	1	100,0%		
Total	PA	PA	PA	PA	PA

PH Autre

Figure criminelle / Sexe	Nombre total de faits avec au moins 1 suspect identifié		%
Fraude à l'identité	1		
Total	PA	PA	PA



1.3. Nombre d'infractions selon l'âge des suspects identifiés (par catégorie principale)

Étant donné que, tant un suspect identifié mineur qu'un suspect identifié majeur peuvent être impliqués lors d'un même fait, il est possible que la somme des colonnes «Mineur» et «Majeur» soit supérieure à la valeur de la colonne «Total...» (voir également la note méthodologique)

Aartselaar

2023

Catégorie principale / Âge	Nombre total de faits avec au moins 1 suspect identifié	Mineur	%	Majeur	%
Vol et extorsion	9			9	100,0%
Fraude	7	1	14,3%	6	85,7%
Registre de population	6			6	100,0%
Infr. contre la sécurité publique	5			5	100,0%
Infr. contre l'intégrité physique	5	1	20,0%	5	100,0%
Législation sur les étrangers	5			5	100,0%
Infr. contre autres valeurs morales et sentiments	4			4	100,0%
Infr. contre la famille	4			4	100,0%
Criminalité informatique	3			3	100,0%
Drogues	3			3	100,0%
Dégradation de la propriété	2			2	100,0%
Environnement	2			2	100,0%
Infr. contre les mœurs	2	1	50,0%	1	50,0%
Armes et explosifs	1			1	100,0%
Code pénal social	1			1	100,0%
Infr. contre la foi publique	1			1	100,0%
Ivresse et alcool	1			1	100,0%
Protection de la jeunesse	1			1	100,0%
Total	62	3	4,8%	60	96,8%



1.4. Nombre d'infractions selon l'âge des suspects identifiés (par figure criminelle)

Étant donné que, tant un suspect identifié mineur qu'un suspect identifié majeur peuvent être impliqués lors d'un même fait, il est possible que la somme des colonnes «Mineur» et «Majeur» soit supérieure à la valeur de la colonne «Total...»
(voir également la note méthodologique)

Aartselaar

2023

FC Cambriolage

Figure criminelle / Âge	Nombre total de faits avec au moins 1 suspect identifié	Majeur	%
Cambriolage dans habitation	1	1	100,0%
Cambriolage ds entreprise ou commerce	5	5	100,0%
Cambriolage dans bâtiment (total)	6	6	100,0%
Total	PA	PA	PA

FC Vol autre

Figure criminelle / Âge	Nombre total de faits avec au moins 1 suspect identifié	Majeur	%
Vol par ruse	1	1	100,0%
Total	PA	PA	PA

Criminalité ICT

Figure criminelle / Âge	Nombre total de faits avec au moins 1 suspect identifié	Majeur	%
Phishing	2	2	100,0%
Total	PA	PA	PA

CRIMINALITE ENREGISTREE: SUSPECTS



PH Violence intrafamiliale (VIF)

Figure criminelle / Âge	Nombre total de faits avec au moins 1 suspect identifié	Majeur	%
VIF: physique, dans le couple	3	3	100,0%
VIF: psychique, dans le couple	5	5	100,0%
VIF: psychique, envers des descendants	1	1	100,0%
Total	PA	PA	PA

PH Violence dans l'espace public

Figure criminelle / Âge	Nombre total de faits avec au moins 1 suspect identifié	Mineur	%	Majeur	%
Violence physique (endroit accessible au public)	3	1	33,3%	3	100,0%
Violence sexuelle (voie publique)	1			1	100,0%
Violence psychique (voie publique)	1			1	100,0%
Total	PA	PA	PA	PA	PA

PH Autre

Figure criminelle / Âge	Nombre total de faits avec au moins 1 suspect identifié	Majeur	%
Fraude à l'identité	1	1	100,0%
Total	PA	PA	PA



Partie 2: Niveau SUSPECTS-FAIT (comptage du nombre de combinaisons suspect-fait)

2.1. Nombre de suspects-fait selon le sexe des suspects identifiés (TOP 5 des catégories principales)

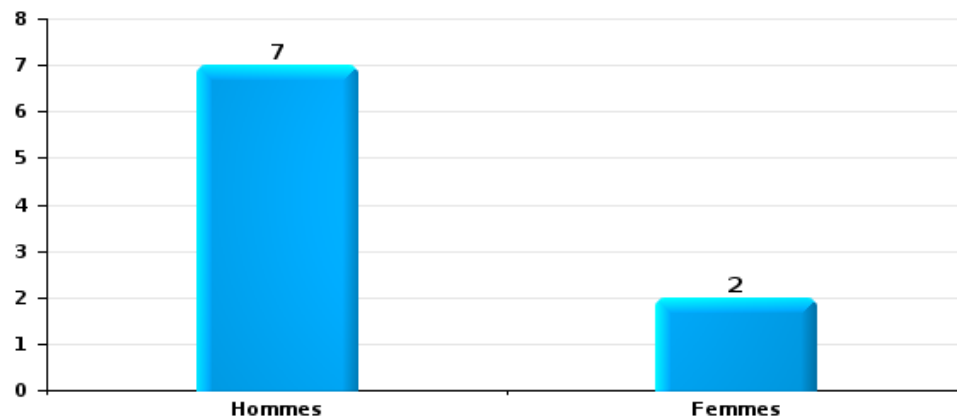
Lorsqu'un même suspect a commis plusieurs faits durant la période considérée, il est aussi comptabilisé plusieurs fois (voir également la note méthodologique)

Aartselaar

2023

Vol et extorsion

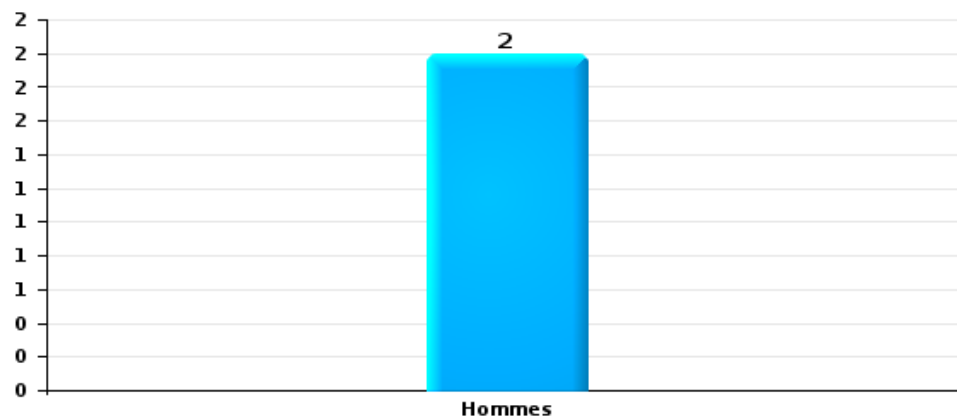
Nombre de suspects-fait selon le sexe





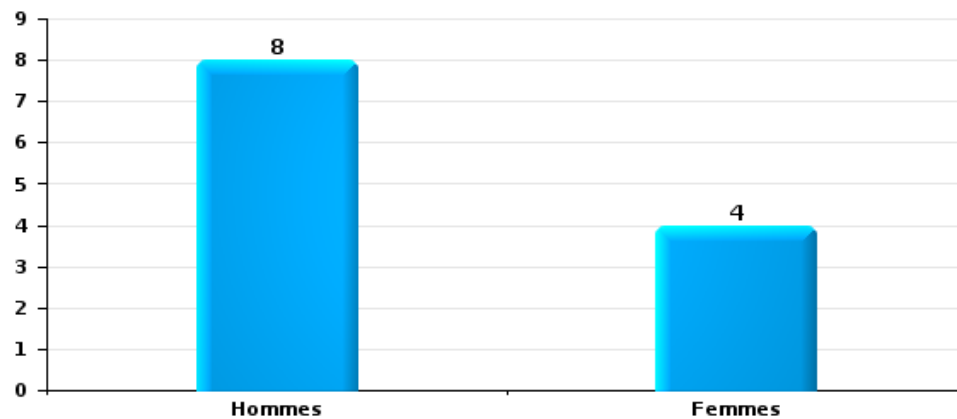
Dégradation de la propriété

Nombre de suspects-fait selon le sexe



Infr. contre l'intégrité physique

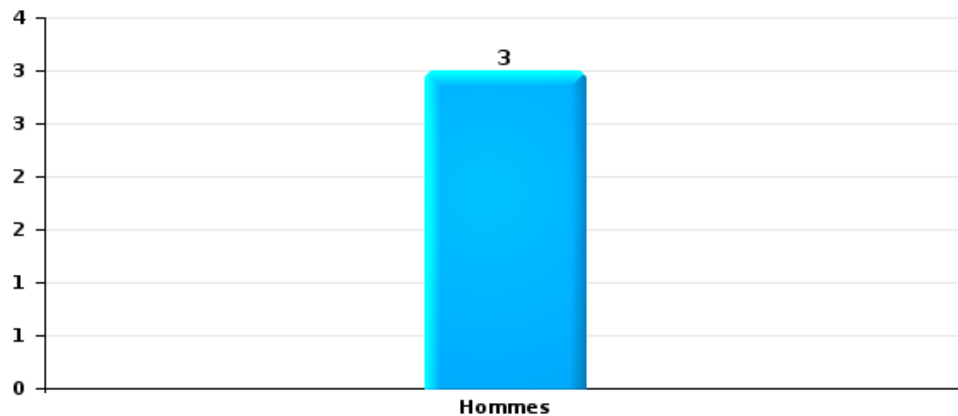
Nombre de suspects-fait selon le sexe





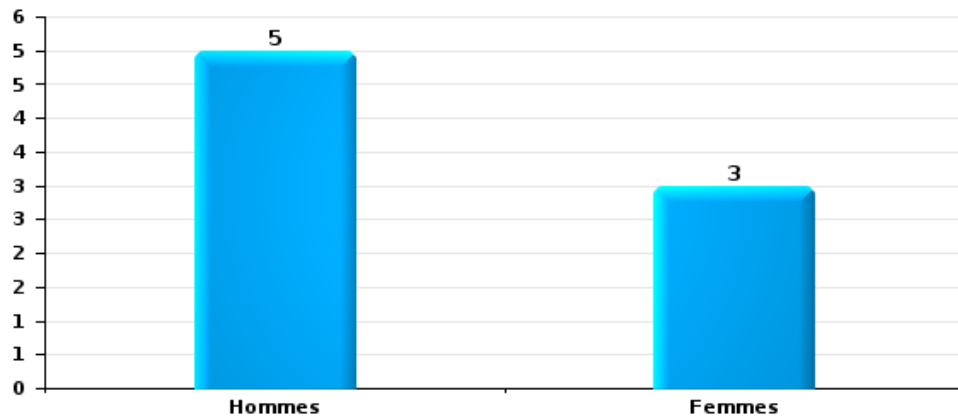
Drogues

Nombre de suspects-fait selon le sexe



Fraude

Nombre de suspects-fait selon le sexe





2.2. Nombre de suspects-fait selon le sexe des suspects identifiés (TOP 5 des figures criminelles)

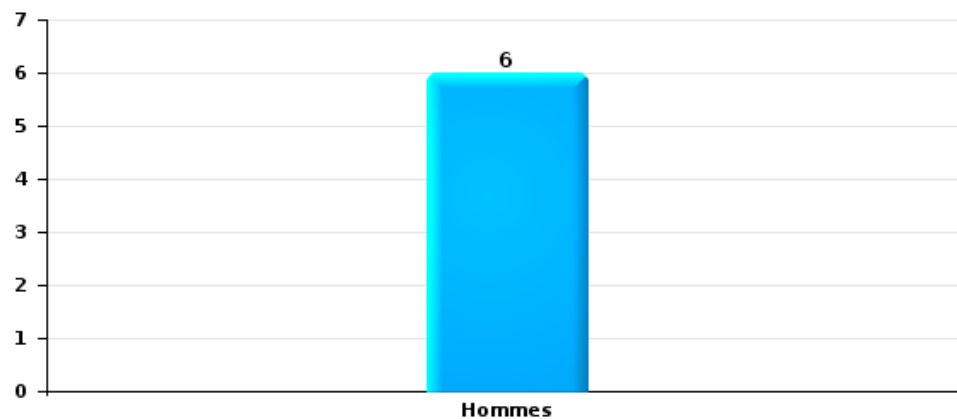
Lorsqu'un même suspect a commis plusieurs faits durant la période considérée, il est aussi comptabilisé plusieurs fois (voir également la note méthodologique)

Aartselaar

2023

Cambriolage dans bâtiment (total)

Nombre de suspects-fait selon le sexe





2.3. Nombre de suspects-fait selon l'âge des suspects identifiés (TOP 5 des catégories principales)

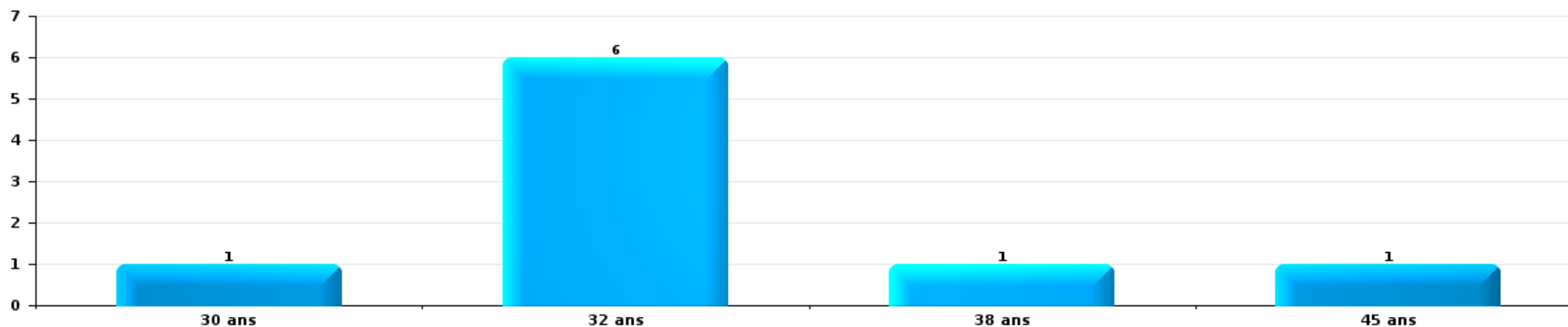
1) Lorsqu'un même suspect a commis plusieurs faits durant la période considérée, il est aussi comptabilisé plusieurs fois, qu'il ait le même âge ou non – 2) Les suspects au-dessous de 14 ans et à partir de 90 ans ne sont pas repris dans le tableau (voir également la note méthodologique)

Aartselaar

2023

Vol et extorsion

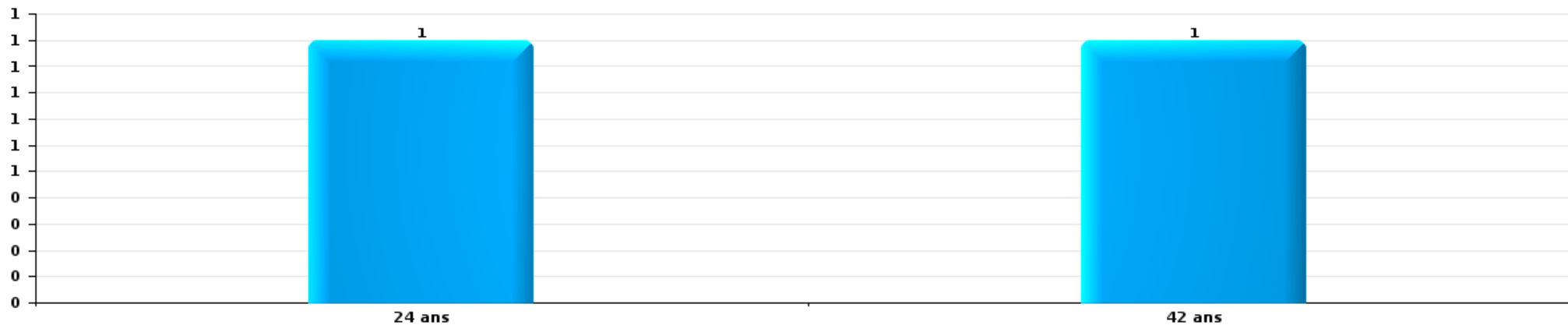
Nombre de suspects-fait par âge (chronologique)





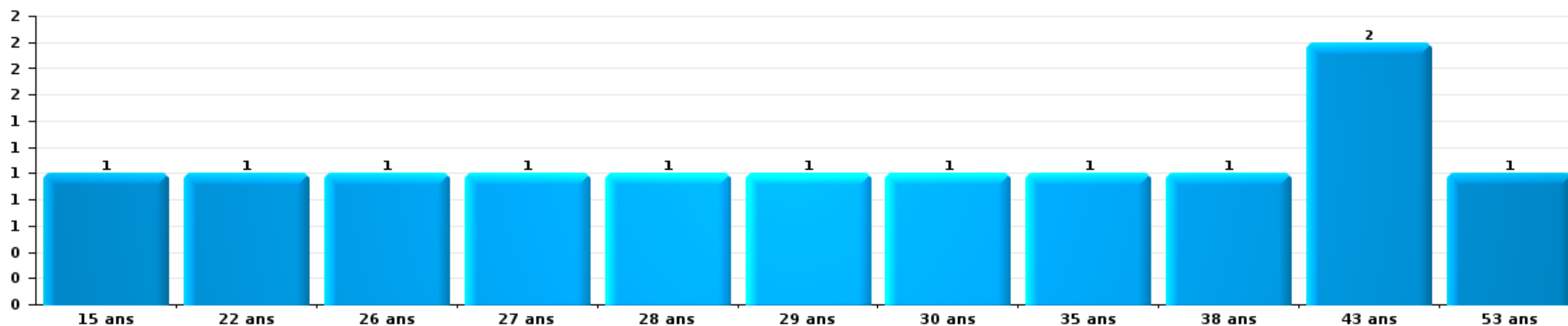
Dégradation de la propriété

Nombre de suspects-fait par âge (chronologique)



Infr. contre l'intégrité physique

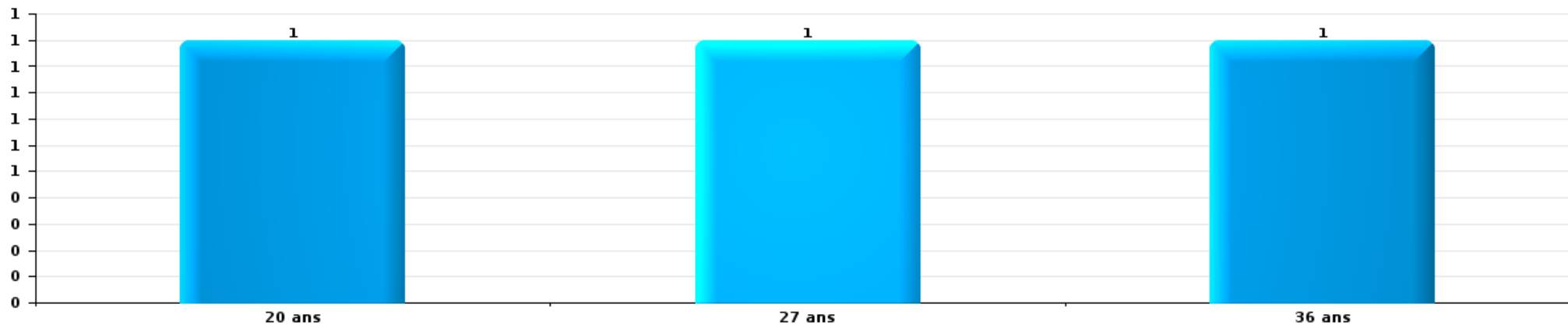
Nombre de suspects-fait par âge (chronologique)





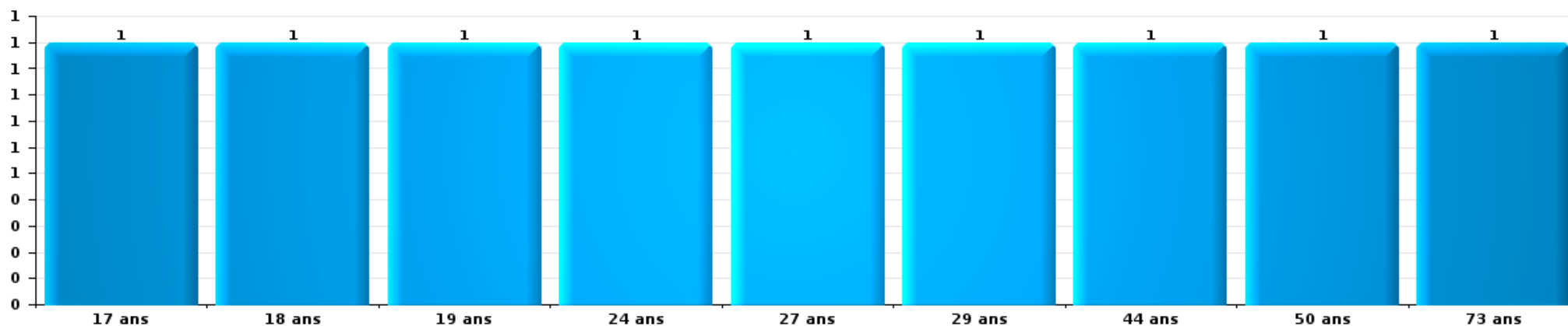
Drogues

Nombre de suspects-fait par âge (chronologique)



Fraude

Nombre de suspects-fait par âge (chronologique)





2.4. Nombre de suspects-fait selon l'âge des suspects identifiés (TOP 5 des figures criminelles)


1) Lorsqu'un même suspect a commis plusieurs faits durant la période considérée, il est aussi comptabilisé plusieurs fois, qu'il ait le même âge ou non – 2) Les suspects au-dessous de 14 ans et à partir de 90 ans ne sont pas repris dans le tableau (voir également la note méthodologique)

Aartselaar

2023

Cambriolage dans bâtiment (total)

Nombre de suspects-fait par âge (chronologique)



STATISTIQUES POLICIERES DE CRIMINALITE

LIEU DE PERPETRATION: COMMUNE

Aartselaar

***ANNEXE I: DETAIL PAR CATEGORIE DE DELIT
CODE PENAL***

Infraction Code pénal

Infr. contre l'intégrité physique

			2000	2013	2014	2015	2016	2017	2018	2019	2020	2021	2022	2023
Assassinat	Autres	Acc.											1	
		Sous-total											1	
Meurtre	Non spécifié	Acc.											1	
	Autres	Tent.							3				1	
		Sous-total							3				2	
Coups et/ou blessures vol. en sphère familiale	Entre partenaires ou ex-partenaires	Acc.	3	22	16	19	28	24	12	16	24	19	24	3
		Tent.			1									
	Lors d'un différend familial en général	Acc.	9											
	Par les parents envers un mineur	Acc.		3	3	2	2	5	1	1	1	2	4	
	Envers les parents	Acc.		1	3	1	4	2	1	2	3	1	2	
	Envers d'autres ascendants directs ou collatéraux	Acc.		1	1	1		1			1	1		1
	Sous-total		12	27	24	23	34	32	14	19	29	23	30	4
Coups et/ou blessures vol. hors sphère familiale	Bagarres (=coups réciproques)	Acc.	2	1	4	10	10	8	5	12	8	3	8	2
	Coups envers fonctionnaire de police	Acc.	1		2	1					1			
	Envers un mineur par une pers. ayant autorité	Acc.				1			1	1		2	1	
	Envers un mineur qualité de l'auteur inconnue	Acc.					1				1			
	Coups envers personnel transport public	Acc.										2	1	
	Coups envers personnel autre service public	Acc.				1								
	Non spécifié	Acc.	15	19	12	22	22	13	18	21	18	11	14	4
	Tent.		1											
	Sous-total		18	21	18	34	33	22	24	34	28	18	24	6
Abstention coupable		Acc.										1	3	
		Sous-total										1	3	
Autres infr. volontaires. c/ l'intégrité phys.	Privation de soins à enfant ou personne vulnérable	Acc.											1	
	Délaissement d'enfant ou personne vulnérable	Acc.											1	
	Abandon d'enfant dans le besoin	Acc.		1										
	Entrave méchante à la circulation	Acc.			1		3	1		1	1	2	1	
	Voies de faits et violences légères	Acc.	5	3	6	5	4	3	5	5	5	3	6	1
	Sous-total		5	4	7	5	7	4	5	6	6	5	9	1
Infr. involontaires contre l'intégrité physique	Coups et/ou blessures involontaires	Acc.	1	2		1								1
	Morsure de chien	Acc.		2			1	3	1	3	2	1	1	
		Sous-total	1	4		1	1	3	1	3	2	1	1	1
		Total	36	56	49	63	75	61	47	62	65	48	70	12

Infr. contre la liberté individuelle

			2000	2013	2014	2015	2016	2017	2018	2019	2020	2021	2022	2023	
Enlèvement de mineur ou personne vulnérable	Enlèvement parental	Acc.		1								1			
		Tent.			1										
	Autre enlèvement	Acc.	1	1											
		Tent.													1
Sous-total			1	2	1							1		1	
Détenion par un particulier		Acc.			1	1			1		1		1		
		Tent.					1								
	Sous-total				1	1		1	1		1		1		
Total			1	2	2	1		1	1		1	1	1	1	

Infr. contre les mœurs

			2000	2013	2014	2015	2016	2017	2018	2019	2020	2021	2022	2023
Viol n'ayant pas causé la mort	Victime < 10a	Acc.										3		
	Victime 10a - 14a	Acc.				1					1	2		
	Victime 14a - 16a	Acc.		1										
	Victime 16a - 18a	Acc.				1	1			1				
	Victime majeure	Acc.		2					3	1		1	1	
	Sous-total			3		2	1	3	2	1	6	1		
Attentat à la pudeur avec violence / menace	Victime < 16a	Acc.						1				1		
	Victime 16a - 18a	Acc.						1	1					
	Victime majeure	Acc.		1		2	1				1		2	
	Sous-total			1	2	1	2	1		1	1	2		
Attentat à la pudeur sans violence / menace	Victime < 16a	Acc.		2	2	2	2	2	1					1
	Victime 16a - 18a	Acc.								1				
	Victime âge inconnu	Acc.			1		3		1		1		1	
	Sous-total			2	3	2	5	2	2	1	1		2	
Attentat à la pudeur non spécifié	Acc.	1												
	Sous-total		1											
Atteinte intégrité sexuelle sans mort (nvCPS)	Victime majeure	Acc.												1
	Sous-total													1
Pornographie infantile	Détention	Acc.		1		1		1				3		
	Distribution	Acc.			2	2	1	2	3	1	5	4	1	
	Accès pornographie infantile via technologie	Acc.								1				
	Non spécifié	Acc.			1									
	Sous-total			1	3	3	1	3	3	2	5	7	1	
Incitation à la débauche	Victime mineure	Acc.	2						1	1				
	Victime majeure	Acc.	1									1		
	Publicité par ICT pour débauche	Acc.												
	Sous-total		3						1	1		1		
Exploitation de la débauche d'autrui	Victime majeure	Acc.		1				1	1					
	Sous-total			1				1	1					
Outrage public aux bonnes mœurs	Actions (exhibitionnisme, etc.)	Acc.		1		6		4			1			
	Ecrits, images, objets	Acc.					2				1			
	Sous-total			1	6	2	4			2				
Voyeurisme	Observation/enregistrement de nudité ou intimité	Acc.	1							1		2	1	
	Diffusion enregistrement nudité ou intimité	Acc.						1	1					
	Sous-total		1					1	1	1		2	1	
Diffusion de contenu à caractère sexuel (nvCPS)	Victime < 16a	Acc.												1
	Sous-total													1
Diffusion contenu sex. but méchant/lucrat. (nvCPS)	Victime majeure	Acc.												1
	Sous-total													1

Infr. contre les mœurs

		2000	2013	2014	2015	2016	2017	2018	2019	2020	2021	2022	2023
Grooming (contact par ICT avec mineur < 16 ans)	Acc.								1	1			
	Sous-total								1	1			
Images d'abus sexuels de mineurs (nvCPS)	Production/diffusion images abus sexuels (nvCPS)	Acc.										1	
	Détention/acquisition images abus sexuels (nvCPS)	Acc.										1	
	Sous-total											2	
		Total	5	6	9	13	11	14	12	8	11	17	9
													3

Infr. contre autres valeurs morales et sentiments

			2000	2013	2014	2015	2016	2017	2018	2019	2020	2021	2022	2023
Harcèlement	Harcèlement par téléphone (OLD)	Acc.	3											
		Acc.	4	17	24	15	18	15	8	14	14	15	10	7
	Sous-total	7	17	24	15	18	15	8	14	14	15	10	7	
Violation du secret professionnel		Acc.				1								
		Sous-total			1									
Atteinte à l'honneur	Calomnie et diffamation	Acc.	2	4	2	5	4	2	3	7	2	4	3	3
		Acc.	2			1	2	1					1	
		Acc.	1	1	1									
		Acc.	1	1	1				1	1	1	1		
		Sous-total	5	6	3	6	5	4	4	8	3	5	4	3
Vie privée	Intrusion de nuit	Acc.	2											
		Acc.	3		1	5	1	1	1	1	1	2	5	
		Tent.											1	
		Acc.	1		1		1	1			1		1	
	Sous-total	6	2	5	1	2	2	1	2	2	7			
Tapage nocturne		Acc.	5	2	4	5	6	1	2					
		Sous-total	5	2	4	5	6	1	2					
Violation de communication par particulier		Acc.				1				1				
		Sous-total				1				1				
Total			23	25	33	32	31	22	16	24	19	22	21	10

Vol et extorsion

				2000	2013	2014	2015	2016	2017	2018	2019	2020	2021	2022	2023	
Vol avec circ. aggr.	Avec violence	Acc.	5	2	5	3	2			2	3	4				
		Tent.	4		1	2					1					
	Sans violence	Acc.	139	129	134	114	68	99	68	89	65	67	49			18
		Tent.	67	64	60	52	42	44	41	40	34	34	24			7
Sous-total			215	195	200	171	112	143	111	133	103	101	73		25	
Vol sans circ. aggr.	Avec violence	Acc.		1	2	4	1			1	1			2		
		Tent.		1								1				
	Sans violence, Vol à la tire	Acc.	23	19	13	6	16	11	10	7	6	3	4			
		Tent.						1								
	Sans violence, Vol d'usage	Acc.	2			1										
	Sans violence, Vol domestique	Acc.	5	4	10	6	4	4	8	7	5	5	13			1
	Sans violence	Acc.	164	140	133	105	107	102	89	90	48	59	68			12
Tent.		7	6	5	2	3	4	2	3		3	2			2	
Sous-total			201	171	163	124	131	122	110	108	60	70	89		15	
Vol non spécifié		Acc.	55	2		1	1			2	1	1				
		Tent.	25													1
	Sous-total			80	2		1	1		2	1	1			1	
Extorsion		Acc.			1				1		2	4	1	1	1	
		Tent.								1	1	1	1	1		
	Sous-total					1			1	1	3	5	2	2	1	
Total			496	368	364	296	244	266	224	245	169	173	164		42	

Fraude

		2000	2013	2014	2015	2016	2017	2018	2019	2020	2021	2022	2023
Blanchiment d'argent	Acc.		1			2		5	11	20	10	7	3
	Tent.							1	1	1			
	Sous-total		1			2		6	12	21	10	7	3
Recel	Recel simple	Acc.	2	1	1	1	2		2	2	1	1	
		Tent.			1								
	Recel qualifié	Acc.											
	Non spécifié	Acc.			1								
	Sous-total	1	2	1	3	1	2		2	2	1	1	
Grivèlerie	Carburant / lubrifiant	Acc.											
	Boissons et aliments	Acc.		1		2						1	
	Voiture de location	Acc.	1	4			2	3	1	2		1	
	Logements	Acc.	1			1							
	Sous-total	4	2	5		3	2	3	1	2		2	
Détournement et destruction frauduleuse	Cel frauduleux	Acc.	3	4	2	5		2	1	2	4	6	2
	D'argent, de papiers, etc.	Acc.		1		1	1	2	2				
	D'objets saisis	Acc.			1				1			1	
	De biens mobiliers des époux	Acc.	1										
	D'héritage	Acc.			1								
Non spécifié	Acc.	6					1	1		1			
	Sous-total	10	5	2	7	1	3	4	6	4	7	3	1
Escroquerie	Fraude par internet	Acc.	10	16	14	15	19	27	32	75	72	48	15
		Tent.	8	7	2	3	1	6	6	8	4	6	2
	Escroquerie sans internet	Acc.	11	12	7	10	5	9	9	18	7	20	1
		Tent.	1	3				1	3	2		1	
	Non spécifié	Acc.	12										
	Tent.	2											
	Sous-total	14	30	38	23	28	25	43	50	103	83	75	18
Tromperie	Marchandises vendues / travail fourni	Acc.	4										
	Monnaies	Acc.			1								
		Sous-total	4		1								
Abus de confiance et infr. apparentées	Abus de confiance	Acc.	7	11	9	13	6	8	14	21	8	14	13
	Abus des faiblesses	Acc.	2			1							
		Sous-total	9	11	9	13	7	8	14	21	8	14	13
Abus de biens sociaux	Par des sociétés	Acc.				2		1					
	Non spécifié	Acc.		1							1		
	Autres	Acc.							2				
		Sous-total		1		2		1		2	1		
Infr. liées à l'insolvabilité	Par le curateur	Acc.					1						
	Par des tiers	Acc.							2				
	Par le débiteur	Acc.	3		4			2					1
	Non spécifié	Acc.										1	1
	Sous-total	3		4		1	2		2		1	2	

Fraude

		2000	2013	2014	2015	2016	2017	2018	2019	2020	2021	2022	2023
Insolvabilité frauduleuse	Acc.												1
	Sous-total												1
Chèques sans provision	Acc.	7		1									
	Tent.	1											
	Sous-total	8		1									
	Total	50	54	57	51	44	41	73	92	144	116	102	27

Dégradation de la propriété

			2000	2013	2014	2015	2016	2017	2018	2019	2020	2021	2022	2023
Incendie volontaire	Dans lieu habité (de jour)	Acc.	1											
	Dans lieu habité (de nuit)	Acc.				1	1				1			
	Dans un autre lieu (de jour)	Acc.		2	2			3	1					
	Dans un autre lieu (de nuit)	Acc.			1			2	1	1			2	
	Dans un autre lieu (moment indéterminé)	Acc.					1		1				1	
	Sous-total		1	2	3		2	6	3	1	1	3		
Incendie involontaire		Acc.	7	3	8	2	5	3	5	6	3	5	11	1
	Sous-total		7	3	8	2	5	3	5	6	3	5	11	1
Destruction, dénaturation, dégradation	Avec circ. aggr.	Acc.	1	1			2	2					1	
	Destruction de biens agricoles	Acc.	2					1						
	Non spécifié	Acc.	9											
		Tent.	1											
	Sous-total		13	1			2	3				1		
Vandalisme	Sur véhicules	Acc.	26	40	40	39	36	22	33	22	7	16	9	3
	Sur autres biens mobiliers	Acc.	14	6	8	5	3	8	8	3		1	1	1
	Graffitis	Acc.		30	1	3	3	2	2				1	
	Autres détériorations sur biens immobiliers	Acc.	17	14	14	15	20	17	13	5	1	3	1	2
	Dégradation de clôture	Acc.	2		1	2		1	3	1				
	Sous-total		59	90	64	64	62	50	59	31	8	20	12	6
	Total		80	96	75	66	71	62	67	38	12	29	23	7

Infr. contre la Sécurité de l'Etat

			2000	2013	2014	2015	2016	2017	2018	2019	2020	2021	2022	2023
Terrorisme	Diffuser un message qui incite au terrorisme	Tent.						1						
		Sous-total						1						
		Total						1						

Infr. contre la sécurité publique

		2000	2013	2014	2015	2016	2017	2018	2019	2020	2021	2022	2023	
Organisation criminelle	Acc.								3		3		1	
	Sous-total								3		3		1	
Association de malfaiteurs	Acc.		6	5	7	7	1	6	3	5	5	2	2	
	Tent.		1											
	Sous-total		7	5	7	7	1	6	3	5	5	2	2	
Evasion de prisonniers	Non-entrée de congé	Acc.		1										
	Non-respect surveillance électronique	Acc.				1				1	1			
	Sous-total			1		1				1	1			
Menaces	Menace d'attentat	Acc.				1				2				
	Verbales	Acc.	13	12	8	13	11	15	9	10	12	7	11	3
	Ecrites	Acc.	2	6	7	1	3	4	5	7	3	2	5	
	Par gestes, emblèmes	Acc.	3	2	6	3	2	4	7	4	6	5	5	1
	Alerte à la bombe	Acc.			2			1					1	
	Non spécifié	Acc.	3	1									2	
	Sous-total	21	21	23	17	17	24	21	21	23	14	24	4	
	Total	21	28	29	24	25	25	27	27	29	23	26	7	

Infr. contre l'autorité publique

			2000	2013	2014	2015	2016	2017	2018	2019	2020	2021	2022	2023
Rébellion	Rébellion armée	Acc.		1				1						
	Rébellion non armée	Acc.		5	4	2	1	2	3	5	3	4		
	Non spécifié	Acc.	2											
		Sous-total	2	6	4	2	1	3	3	5	3	4		
Outrages		Acc.		1		3	1	1	3	4	2		1	
		Sous-total		1		3	1	1	3	4	2		1	
Refus de coopération (informatique et télécom)		Acc.						1						
		Sous-total						1						
Autres infractions	Bris de scellés	Acc.					1		1					
	Industrie, commerce et enchères publiques	Acc.						1						
		Sous-total					1	1	1					
		Total	2	7	4	5	3	6	7	9	5	4	1	

Infr. contre la foi publique

			2000	2013	2014	2015	2016	2017	2018	2019	2020	2021	2022	2023
Faux en écritures	Faux en écritures	Acc.	4	10	5	6	4	1	4	10	8	3	5	5
	Usage de faux en écrit. et écrit. falsifiées	Acc.		2	1		3	4	6		1			
		Sous-total	4	12	6	6	7	5	10	10	9	3	5	5
Usurpation	De fonctions	Acc.	1	1			1		1	1	1		1	
	De nom	Acc.		2	1	4	5	5	6	4	9	4	4	
		Sous-total	1	3	1	4	6	5	7	5	10	4	5	
Contrefaçon / falsification	Contrefaçon	Acc.		2	1					1			1	
	Falsification	Acc.							1		1			
		Sous-total		2	1				1	1	1		1	
Fausses monnaies	Emission	Acc.	1			1	2	2	1	1			2	
		Tent.							1				1	
	Non spécifié	Acc.	1										1	
	Autres	Acc.	1											
		Sous-total	3			1	2	2	2	1			4	
Faux en justice	Faux témoignage	Acc.				1								
	Fausse déclarations	Acc.						1	1					
		Sous-total				1		1	1					
		Total	8	17	8	12	15	13	21	17	20	11	11	5



Aartselaar

Infraction Code pénal

Infr. contre la famille

	2000	2013	2014	2015	2016	2017	2018	2019	2020	2021	2022	2023
Abandon de famille Acc.			1									
Sous-total			1									
Refus du droit aux relations personnelles Acc.	41	7	10	14	15	16	10	6	22	4	13	8
Sous-total	41	7	10	14	15	16	10	6	22	4	13	8
Non-acquittement pension alimentaire Acc.	6	2	1	2			1	2	1			
Sous-total	6	2	1	2			1	2	1			
Total	47	9	12	16	15	16	11	8	23	4	13	8

Criminalité informatique

	2000	2013	2014	2015	2016	2017	2018	2019	2020	2021	2022	2023
Hacking Acc.			4	2	2	8	1	5	3	6	3	1
Sous-total			4	2	2	8	1	5	3	6	3	1
Faux en informatique Acc.					1		1		2			
Tent.									1			
Sous-total					1		1		3			
Fraude informatique Acc.		9	12	7	14	13	21	11	20	31	32	10
Tent.		1							1	3	2	1
Sous-total		10	12	7	14	13	21	11	21	34	34	11
Sabotage Acc.		1						1	1			
Sous-total		1						1	1			
Total		11	16	9	17	21	23	17	28	40	37	12



Traite des êtres humains

		2000	2013	2014	2015	2016	2017	2018	2019	2020	2021	2022	2023
Exploitation sexuelle	Acc.		1				1						
	Sous-total		1				1						
Exploitation économique	Acc.				1	1							
	Sous-total				1	1							
Total			1		1	1	1						

Autres infractions Code pénal

		2000	2013	2014	2015	2016	2017	2018	2019	2020	2021	2022	2023
	Acc.		1										
	Sous-total		1										
Total			1										

Contravention Code pénal

		2000	2013	2014	2015	2016	2017	2018	2019	2020	2021	2022	2023
Autres contraventions CP	Acc.	5											
	Tent.	1											
	Sous-total	6											
Total		6											

STATISTIQUES POLICIERES DE CRIMINALITE

LIEU DE PERPETRATION: COMMUNE

Aartselaar

***ANNEXE II: DETAIL PAR CATEGORIE DE DELIT
LOIS SPECIALES***



Aartselaar

Infraction Lois spéciales

Drogues

			2000	2013	2014	2015	2016	2017	2018	2019	2020	2021	2022	2023
Détention		Acc.	9	10	13	11	12	17	17	17	28	15	21	3
		Sous-total	9	10	13	11	12	17	17	17	28	15	21	3
Usage	Usage individuel	Acc.	8											
	Faciliter l'usage	Acc.				1				1				
	Incitation à l'usage	Acc.		1						1				
	Désordre, scandale ou danger dans un espace public	Acc.								1	1	1	2	
		Sous-total	8	1		1				3	1	1	2	
Importation et exportation		Acc.	6	2	1		1	1		1	1	1	1	
		Sous-total	6	2	1		1	1		1	1	1	1	
Fabrication		Acc.		2	2	3	5	5	8	6	1	1	1	
		Sous-total		2	2	3	5	5	8	6	1	1	1	
Commerce		Acc.		2	3	1	1	5	4	2	10	3	2	2
		Tent.		1										
		Sous-total		3	3	1	1	5	4	2	10	3	2	2
Autres		Acc.		2								1	1	1
		Sous-total		2								1	1	1
		Total	23	20	19	16	19	28	29	29	41	22	28	6



Législation sur les étrangers

			2000	2013	2014	2015	2016	2017	2018	2019	2020	2021	2022	2023
Transmigration illégale	Mariages simulés/blancs sans récompense/contrainte	Acc.		3						2		2		
		Tent.							1					
	Cohab. légale de complais. sans récompense/contr.	Acc.				1								
	Accès au territoire	Acc.			3	1	2	2	3	3	2	2	2	
	Séjour	Acc.	1	5	8	12	7	7	2	6	8	14	6	5
	Pas de port de documents d'identité ou de voyage	Acc.		1										
	Inscription au registre des étrangers	Acc.			1			2	2		3			
	Reconnaissance fraudul. sans récompense/contrainte	Acc.											1	
		Sous-total	1	9	12	14	9	11	8	11	13	18	9	5
Trafic d'êtres humains		Acc.										2		
		Sous-total										2		
Traite d'êtres humains		Acc.	1											
		Sous-total	1											
Autres		Acc.							1					
		Sous-total							1					
		Total	2	9	12	14	9	11	9	11	13	20	9	5



Environnement

			2000	2013	2014	2015	2016	2017	2018	2019	2020	2021	2022	2023
Déchets	Transport de déchets	Acc.		1										
	Déchets par professionnel	Acc.		2	1				1					
	Déchets par particulier	Acc.			1		7	6	2	1	2	1		2
	Déchets par personne indéterminée	Acc.	5											
	Non spécifié	Acc.	1											
	Sous-total		6	3	2		7	6	3	1	2	1		2
Autres que déchets	Urbanisme	Acc.	3		2	2			2		1		1	
	Permis d'environnement	Acc.			1				1					
	Bruit	Acc.				1	1							
	Pollution de l'eau	Acc.	1								1	1	3	1
	Autres nuisances en matière d'environnement	Acc.				1								
	Sous-total		4		3	4	1		3		2	1	4	1
Biodiversité / Faune et flore	Bien-être animal	Acc.		1	1		1					1	1	
	Protection de la nature	Acc.					1							
	Permis / autorisation animaux	Acc.			1									
	Destruction d'animaux	Acc.											1	
	Sous-total			1	2		2					1	2	
Non spécifié		Acc.	3											
	Sous-total		3											
	Total		13	4	7	4	10	6	6	1	4	3	6	3



Armes et explosifs

			2000	2013	2014	2015	2016	2017	2018	2019	2020	2021	2022	2023
Détention illégale	Arme à feu	Acc.		6	1	1	3			8	1			
	Arme blanche ou non à feu	Acc.		4	1	2	4	2	5	6	5	3	2	
	Munition	Acc.							1	1	1	1		
	Pièces/accessoires	Acc.								1		1		
	Non spécifié	Acc.	1											
	Sous-total		1	10	2	3	7	2	6	16	7	5	2	
Port / transport illégal	Arme à feu	Acc.							1		2			
	Arme blanche ou non à feu	Acc.		1		3	5	1	3	1	4	1	1	1
	Non spécifié	Acc.	3								1			
	Sous-total		3	1		3	5	1	4	1	7	1	1	1
Commerce illégal	Arme à feu	Acc.								1				
	Arme blanche ou non à feu	Acc.											1	
	Sous-total									1			1	
Explosifs		Acc.										1		
	Sous-total											1		
Autre	Stockage	Acc.								1		1		
	Sous-total									1		1		
	Total		4	11	2	6	12	3	10	19	14	8	4	1



Protection de la personne

			2000	2013	2014	2015	2016	2017	2018	2019	2020	2021	2022	2023
Discrimination	Racisme et xénophobie	Acc.		1		1				1				1
	Autre discrimination	Acc.									1			
		Sous-total		1		1				1	1			1
Droits d'auteur		Acc.					1							
		Sous-total					1							
Protection de la vie privée		Acc.	4				1							
		Sous-total	4				1							
Caméras de surveillance		Acc.				2								
		Sous-total				2								
Droit à l'image		Acc.									1			
		Sous-total									1			
Autres		Acc.	1											
		Sous-total	1											
		Total	5	1		3	2			1	2			1



Aartselaar

Infraction Lois spéciales

Hormones et dopage

		2000	2013	2014	2015	2016	2017	2018	2019	2020	2021	2022	2023
Détention	Acc.		1	2		2			1	1		1	
	Sous-total:		1	2		2			1	1		1	
Usage	Acc.	1											
	Sous-total:	1											
	Total:	1	1	2		2			1	1		1	

Protection de la jeunesse

		2000	2013	2014	2015	2016	2017	2018	2019	2020	2021	2022	2023
Législation sur l'obligation scolaire	Acc.		1		1		1				1		
	Sous-total:		1		1		1				1		
Législation sur la protection de la jeunesse	Acc.	1	11	6	13	12	18	20	20	22	17	8	2
	Sous-total:	1	11	6	13	12	18	20	20	22	17	8	2
	Total:	1	12	6	14	12	19	20	20	22	18	8	2



Code pénal social

		2000	2013	2014	2015	2016	2017	2018	2019	2020	2021	2022	2023
Harcèlement au travail	Acc.					1	1		1	1	1	1	
	Sous-total:					1	1		1	1	1	1	
Rémunération et autres avantages patrimoniaux	Acc.				1								
	Sous-total:				1								
Fraude sociale aux cotisations (travail au noir)	Acc.				2	1		2	1	1			1
	Sous-total:				2	1		2	1	1			1
Infr. contre foi publique en droit pénal social	Acc.				1			1					1
	Sous-total:				1			1					1
Escroquerie en droit pénal social	Acc.					1			1				
	Sous-total:					1			1				
Autres	Acc.											1	
	Sous-total:											1	
	Total:				4	3	1	3	3	2	1	2	2

Ivresse et alcool

		2000	2013	2014	2015	2016	2017	2018	2019	2020	2021	2022	2023
Ivresse publique	Acc.	1	9	13	6	7	12	12	18	12	16	8	1
	Sous-total:	1	9	13	6	7	12	12	18	12	16	8	1
	Total:	1	9	13	6	7	12	12	18	12	16	8	1

Registre de population

		2000	2013	2014	2015	2016	2017	2018	2019	2020	2021	2022	2023
	Acc.	13	55	43	41	34	44	46	31	34	37	40	7
	Tent.	3											
	Sous-total:	16	55	43	41	34	44	46	31	34	37	40	7
	Total:	16	55	43	41	34	44	46	31	34	37	40	7



Carte d'identité

		2000	2013	2014	2015	2016	2017	2018	2019	2020	2021	2022	2023
Pas en possession	Acc.			1		1			1	2			
	Sous-total:			1		1			1	2			
Refus de présentation	Acc.								1		1		
	Sous-total:								1		1		
Non spécifié	Acc.		4	1	1			2	1				
	Sous-total:		4	1	1			2	1				
	Total:		4	2	1	1		2	3	2	1		

Santé publique

		2000	2013	2014	2015	2016	2017	2018	2019	2020	2021	2022	2023
Art de guérir, art infirmier, etc.	Acc.								1				
	Sous-total:								1				
Politique de la santé	Acc.									33			
	Sous-total:									33			
Denrées alimentaires	Acc.										1		
	Sous-total:										1		
Refus ou négligence respect mesures	Acc.									55	39		
	Sous-total:									55	39		
Produits du tabac	Acc.										1		
	Sous-total:										1		
Autres	Acc.									3			
	Sous-total:									3			
	Total:								1	91	41		



Travail

		2000	2013	2014	2015	2016	2017	2018	2019	2020	2021	2022	2023
Règlement général protection du travail	Acc.						1			1			
	Sous-total:						1			1			
Commerce ambulant	Acc.	3			2		1	1	2		2		
	Sous-total:	3			2		1	1	2		2		
Infractions mesure interdiction professionnelle	Acc.									2			
	Sous-total:									2			
Accès à l'exercice d'une profession	Acc.				1								
	Sous-total:				1								
	Total:	3			3		2	1	2	3	2		

Protection des revenus publics

		2000	2013	2014	2015	2016	2017	2018	2019	2020	2021	2022	2023
Douane et accises	Acc.					1					2		
	Sous-total:					1					2		
Taxe de circulation / TMC	Acc.			1			1				1	1	
	Sous-total:			1			1				1	1	
Fraude sociale aux allocations	Acc.					1							
	Sous-total:					1							
Fraude TVA	Acc.									3			
	Sous-total:									3			
Fraude fiscale - impôts sur le revenu	Acc.					1							
	Sous-total:					1							
Non spécifié	Acc.		2			1	1			2		1	
	Sous-total:		2			1	1			2		1	
	Total:		2	1		4	2			5	3	2	



Législation économique

		2000	2013	2014	2015	2016	2017	2018	2019	2020	2021	2022	2023
Sociétés	Acc.					1	2	1	3			2	
	Sous-total:					1	2	1	3			2	
Contrefaçon de droits de propriété intellectuelle	Acc.						1						
	Sous-total:						1						
Autres	Acc.							2					
	Sous-total:							2					
	Total:					1	3	3	3			2	

Pratiques commerciales

		2000	2013	2014	2015	2016	2017	2018	2019	2020	2021	2022	2023
Pratiques du marché et protection du consommateur	Acc.								1				
	Sous-total:								1				
Registre de commerce	Acc.				1				1	2	2		
	Sous-total:				1				1	2	2		
	Total:				1				2	2	2		

Autres lois spéciales

		2000	2013	2014	2015	2016	2017	2018	2019	2020	2021	2022	2023
Dégradation involontaire câbles télécommunication	Acc.			2	4	4	5	2	5	11	7	26	13
	Sous-total:			2	4	4	5	2	5	11	7	26	13
Réorganisation judiciaire/continuité entreprises	Acc.											1	
	Sous-total:											1	
Moyens de communications électroniques	Acc.											1	
	Sous-total:											1	
Autres	Acc.	4										1	
	Sous-total:	4										1	
	Total:	4		2	4	4	5	2	5	11	7	29	13

STATISTIQUES POLICIERES DE CRIMINALITE

LIEU DE PERPETRATION: COMMUNE

Aartselaar

***ANNEXE III: DETAIL
FIGURES CRIMINELLES / PHENOMENES***



Aartselaar

FC Vol moyen de transport

		2000	2013	2014	2015	2016	2017	2018	2019	2020	2021	2022	2023
Vol de voiture	Acc.	34	8	7	7	9	4	4	5	10	1	4	
	Tent.	6		3						1			
	Total	40	8	10	7	9	4	4	5	11	1	4	
Vol de moto	Acc.		2	1			2				1	1	
	Tent.	1	1										
	Total	1	3	1			2				1	1	
Carjacking	Acc.		1		1					1			
	Tent.	1		1									
	Total	1	1	1	1					1			
Homejacking	Acc.	2											
	Tent.												
	Total	2											
Vol dans les garages	Acc.	6		1	1								
	Tent.		1										
	Total	6	1	1	1								
Vol de vélomoteur	Acc.	6	2	2	3	3	2		1		1	1	
	Tent.												
	Total	6	2	2	3	3	2		1		1	1	
Vol de vélo	Acc.	23	42	40	42	23	28	23	18	16	14	14	4
	Tent.							1					
	Total	23	42	40	42	23	28	24	18	16	14	14	4



FC Cambriolage

		2000	2013	2014	2015	2016	2017	2018	2019	2020	2021	2022	2023
Cambriolage dans habitation	Acc.	90	65	41	33	17	48	38	26	26	34	28	10
	Tent.	68	33	26	26	25	24	27	20	16	21	18	7
	Total	158	98	67	59	42	72	65	46	42	55	46	17
Cambriolage ds entreprise ou commerce	Acc.	35	22	26	28	14	16	15	14	8	7	7	6
	Tent.	7	15	19	13	6	14	6	8	6	5	2	1
	Total	42	37	45	41	20	30	21	22	14	12	9	7
Cambriolage ds service public ou bâtiment administ	Acc.	4	11	11	5	5	4	4		2	5	2	
	Tent.	1	2	1	2	2	4	2		4	2		
	Total	5	13	12	7	7	8	6		6	7	2	
Vol au béliier	Acc.			3									
	Tent.						1	1					
	Total			3			1	1					
Cambriolage dans bâtiment (total)	Acc.	129	98	78	66	36	68	57	40	36	46	37	16
	Tent.	76	50	46	41	33	42	35	28	26	28	20	8
	Total	205	148	124	107	69	110	92	68	62	74	57	24

FC Vol autre

		2000	2013	2014	2015	2016	2017	2018	2019	2020	2021	2022	2023
Vol à main armée	Acc.	5		2	3	2	1		1	1			
	Tent.	3		1	1				1				
	Total	8		3	4	2	1		2	1			
Vol avec violence sans arme	Acc.	1	4	6	5	1		3	5	7	1	4	1
	Tent.	2	1		1			1	1	2	1	1	
	Total	3	5	6	6	1		4	6	9	2	5	1
Vol dans ou sur un véhicule	Acc.	54	25	56	50	43	22	19	66	17	12	10	
	Tent.	7	5	9	9	9	6	4	4	2	6	4	1
	Total	61	30	65	59	52	28	23	70	19	18	14	1



FC Vol autre

		2000	2013	2014	2015	2016	2017	2018	2019	2020	2021	2022	2023
Vol d'armes et explosifs	Acc.			1			1		1				1
	Total			1			1		1				1
Steaming	Acc.								1				
	Total								1				
Arrachage de sac à main	Acc.			1									
	Total			1									
Vol à l'arraché	Acc.	3		1	2		2	2	2	1			
	Total	3		1	2		2	2	2	1			
Vol à la tire	Acc.	37	19	13	6	16	12	10	7	6	4	4	
	Tent.						1						
	Total	37	19	13	6	16	13	10	7	6	4	4	
Vol à l'étalage	Acc.	7	10	23	8	13	13	12	7	3	9	6	1
	Tent.		1	1	1	1		1	1	1	1		1
	Total	7	11	24	9	14	13	13	8	4	10	6	2
Vol par ruse	Acc.	5	6	3	8	10	3	4	2	8	1	6	2
	Tent.	1	1		1				1			1	
	Total	6	7	3	9	10	3	4	3	8	1	7	2
Vol de métaux	Acc.	2	6	3	5				1		3	1	
	Tent.	1											
	Total	3	6	3	5				1		3	1	
Vol sur les chantiers	Acc.	3	4	3	4	5	1	2	4		8	2	
	Tent.		2	1		1					1	1	
	Total	3	6	4	4	6	1	2	4		9	3	
Vol d'animaux	Acc.			2	1	1				1	1		
	Total			2	1	1				1	1		
Vol de cargaison	Acc.		1			1							
	Total		1			1							



Criminalité ICT

		2000	2013	2014	2015	2016	2017	2018	2019	2020	2021	2022	2023
Fraude de cartes de paiements	Acc.		3	8	4	10	8	20	6	6	2	3	1
	Total		3	8	4	10	8	20	6	6	2	3	1
Phishing	Acc.		2	1		1				4	14	10	3
	Tent.									1		2	1
	Total		2	1		1				5	14	12	4
Shouldersurfing	Acc.			2			3	6	1	1			1
	Total			2			3	6	1	1			1
Skimming	Acc.				1		1	2		1			
	Total				1		1	2		1			

FC Autre

		2000	2013	2014	2015	2016	2017	2018	2019	2020	2021	2022	2023
Violence contre les métiers d'intérêt général	Acc.	1		2	2					1	2	1	
	Total	1		2	2					1	2	1	
Viol collectif	Acc.					1		1	1		1		
	Total					1		1	1		1		
Graffiti	Acc.		30	1	3	3	2	2				1	
	Total		30	1	3	3	2	2				1	
Dégradation de voiture	Acc.	9	38	39	37	35	24	32	21	7	17	8	3
	Total	9	38	39	37	35	24	32	21	7	17	8	3
Rixe au couteau	Acc.			2		2	1			1			
	Total			2		2	1			1			



PH Violence intrafamiliale (VIF)

		2000	2013	2014	2015	2016	2017	2018	2019	2020	2021	2022	2023
VIF: physique, dans le couple	Acc.	3	23	16	20	32	25	15	17	26	22	26	4
	Tent.			1				2					
	Total	3	23	17	20	32	25	17	17	26	22	26	4
VIF: physique, envers des descendants	Acc.		4	5	4	3	9	4	2	6	4	10	
	Tent.			1									
	Total		4	6	4	3	9	4	2	6	4	10	
VIF: physique, envers d'autres membres	Acc.	9	3	8	2	6	5	3	7	6	5	6	1
	Tent.			1									
	Total	9	3	9	2	6	5	3	7	6	5	6	1
VIF: sexuelle, dans le couple	Acc.				1	1		2					
	Tent.												
	Total				1	1		2					
VIF: sexuelle, envers des descendants	Acc.		1		1	1	1				1		
	Tent.												
	Total		1		1	1	1				1		
VIF: psychique, dans le couple	Acc.	42	12	17	14	27	24	16	10	28	11	19	9
	Tent.												
	Total	42	12	17	14	27	24	16	10	28	11	19	9
VIF: psychique, envers des descendants	Acc.		4	1		9	8	8	3	1	2	1	1
	Tent.												
	Total		4	1		9	8	8	3	1	2	1	1
VIF: psychique, envers d'autres membres	Acc.		1			4	5	5	2	1			
	Tent.												
	Total		1			4	5	5	2	1			
VIF: économique, dans le couple	Acc.		1	2		1	3	2		1			
	Tent.												
	Total		1	2		1	3	2		1			
VIF: économique, envers des descendants	Acc.			1			1						
	Tent.												
	Total			1			1						
VIF: économique, envers d'autres membres	Acc.	6	2	2	2			1	2	1	1		
	Tent.												
	Total	6	2	2	2			1	2	1	1		



PH Hormones et dopage

		2000	2013	2014	2015	2016	2017	2018	2019	2020	2021	2022	2023
Dopage humain	Acc.		1	3		2			1	1		1	
	Total		1	3		2			1	1		1	
Engraissement illégal	Acc.	1											
	Total	1											

PH Drogues

		2000	2013	2014	2015	2016	2017	2018	2019	2020	2021	2022	2023
Vente de cocaïne	Acc.			1	1		1	2		3			
	Tent.		1										
	Total		1	1	1		1	2		3			
Import-export de cocaïne	Acc.			1						1			
	Total			1						1			
Import-export de drogues synthétiques	Acc.											1	
	Total											1	
Vente de drogues synthétiques	Acc.								1	1			
	Total								1	1			
Production de cannabis (culture)	Acc.			1	1	1	1	2	4		1		
	Total			1	1	1	1	2	4		1		
Vente de cannabis en grande quantité	Acc.									1			
	Total									1			
Vente-traffic d'héroïne	Acc.						1						
	Tent.		1										
	Total		1				1						



PH Trafic d'armes

		2000	2013	2014	2015	2016	2017	2018	2019	2020	2021	2022	2023
Commerce et production d'arme à feu et mun.	Acc.								1				
	Total								1				
Commerce et production d'arme non à feu	Acc.											1	
	Total											1	

PH Traite des êtres humains

		2000	2013	2014	2015	2016	2017	2018	2019	2020	2021	2022	2023
TEH - exploitation économique	Acc.				1	1							
	Total				1	1							
TEH - exploitation sexuelle	Acc.		2				1	1					
	Total		2				1	1					

PH Violence dans l'espace public

		2000	2013	2014	2015	2016	2017	2018	2019	2020	2021	2022	2023
Violence physique (transport public)	Acc.										1		
	Tent.												1
	Total										1		1
Violence physique (voie publique)	Acc.	7	15	12	21	18	12	13	15	16	14	10	2
	Tent.			1				2				1	
	Total	7	15	13	21	18	12	15	15	16	14	11	2
Violence physique (autre endroit public)	Acc.		1									1	
	Total		1									1	
Violence physique (endroit accessible au public)	Acc.	5	4	7	10	10	4	7	11	5	1	3	4
	Tent.						1						
	Total	5	4	7	10	10	5	7	11	5	1	3	4
Violence sexuelle (transport public)	Acc.		1				1						
	Total		1				1						
Violence sexuelle (voie publique)	Acc.	4			4	2	3	2		1		2	1
	Total	4			4	2	3	2		1		2	1



PH Violence dans l'espace public

		2000	2013	2014	2015	2016	2017	2018	2019	2020	2021	2022	2023
Violence sexuelle (autre endroit public)	Acc.					1							
	Total					1							
Violence sexuelle (endroit accessible au public)	Acc.	1	1	2	3	1	2		1	1	2		
	Total	1	1	2	3	1	2		1	1	2		
Violence psychique (voie publique)	Acc.	4	9	6	9	4	9	15	10	12	4	10	2
	Total	4	9	6	9	4	9	15	10	12	4	10	2
Violence psychique (autre endroit public)	Acc.	1			1					2			
	Total	1			1					2			
Violence psychique (endroit accessible au public)	Acc.	5	1	2	9	4	6	6	3	8	5	6	2
	Total	5	1	2	9	4	6	6	3	8	5	6	2
Vol à main armée (voie publique)	Acc.					1			1	1			
	Tent.	1											
	Total	1				1			1	1			
Vol à main armée (endroit accessible au public)	Acc.	2		2		1							
	Tent.	1		1	1				1				
	Total	3		3	1	1			1				
Vol avec violence sans arme (transport public)	Acc.											1	
	Total											1	
Vol avec violence sans arme (voie publique)	Acc.	1	2	1	1			1	1	1			
	Tent.		1					1					
	Total	1	3	1	1			2	1	1			
Vol avec violence sans arme (autre endroit public)	Acc.									1			
	Total									1			
Vol avec violence sans arme (endr. acces. au pub.)	Acc.			5	2	1		1	2	2		1	
	Tent.									1			
	Total			5	2	1		1	2	3		1	



PH Autre

		2000	2013	2014	2015	2016	2017	2018	2019	2020	2021	2022	2023
Faux policiers	Acc.							1					
	Total							1					
Terrorisme, extrémisme et radicalisme	Acc.						1		1	1		1	
	Tent.						1						
	Total						2		1	1		1	
Cyberharcèlement	Acc.	3	3	3	2	5	2	3	4	8	6	8	
	Total	3	3	3	2	5	2	3	4	8	6	8	
Fraude à l'identité	Acc.		5	1	6	10	7	11	7	16	11	10	1
	Tent.		1									1	
	Total		6	1	6	10	7	11	7	16	11	11	1

STATISTIQUES POLICIERES DE CRIMINALITE

LIEU DE PERPETRATION: COMMUNE

Aartselaar

***ANNEXE IV: FAITS ENREGISTRES
NON CRIMINELS***



Aartselaar

Faits non criminels

Maladies / Décès / Disparition

	2000	2013	2014	2015	2016	2017	2018	2019	2020	2021	2022	2023
Suicide		6	2	1	3	1	1	3	2	2	3	
Personne malade	1	2	2	2	5	4	1	7	7	1	6	3
Décès suspect	2		3	1		3	1	1	3	5	3	1
Décès naturel					1						1	
Disparition (personne disparue)	3	2	5	1	3	6	8	3	1	5	4	1
Accident (sauf roulage)	2	2	2	3	1	2	2	1	1		1	
Total	8	12	14	8	13	16	13	15	14	13	18	5

Appels

	2000	2013	2014	2015	2016	2017	2018	2019	2020	2021	2022	2023
Alarme	4	11	8	12	6	13	9	3	5	2	2	
Appels	2											1
Total	6	11	8	12	6	13	9	3	5	2	2	1

Problèmes sociaux

	2000	2013	2014	2015	2016	2017	2018	2019	2020	2021	2022	2023
Différends familiaux	36	2	3	3	17	18	19	9	14	14	19	2
Différend (pas de coups)	10	2	1			3			2	1		1
Affaire civile	7	4	7	3	2	1	2	2	7	8	9	
Protection de la jeunesse	3	2		1	2		2	2	2		2	
Autres		3	2		1	1	2		3	2	1	1
Total	56	13	13	7	22	23	25	13	28	25	31	4



Catastrophes

	2000	2013	2014	2015	2016	2017	2018	2019	2020	2021	2022	2023
Dégâts tempête	1				1	1		1	1			
Problèmes causés par l'eau	1											
Total	2				1	1		1	1			

Ordre public

	2000	2013	2014	2015	2016	2017	2018	2019	2020	2021	2022	2023
Troubles				1	2		2	2	4	2	1	
Non spécifié								1				
Autres					2	2			2			
Total				1	4	2	2	3	6	2	1	

Agissements suspects

	2000	2013	2014	2015	2016	2017	2018	2019	2020	2021	2022	2023
	7	3	3	1	4	3	3	1				1
Total	7	3	3	1	4	3	3	1				1

Objets trouvés

	2000	2013	2014	2015	2016	2017	2018	2019	2020	2021	2022	2023
	1	40	42	50	37	31	55	53	49	32	27	5
Total	1	40	42	50	37	31	55	53	49	32	27	5

Objets perdus

	2000	2013	2014	2015	2016	2017	2018	2019	2020	2021	2022	2023
	45	451	475	499	608	685	593	592	533	579	638	162
Total	45	451	475	499	608	685	593	592	533	579	638	162



Autres non-infractions

	2000	2013	2014	2015	2016	2017	2018	2019	2020	2021	2022	2023
Ordonnance de capture					1	2	3		3	3	3	
Réhabilitation			1									
Non-respect des conditions	1		1	1	4	7	6	4	6	9	9	1
Procès-verbal d'information	26	12	6	7	7	6	7	8	5	6	5	2
Notification		9	5	7	10	8	24	21	20	19	25	5
Dégradation involontaire câbles (non-télécom)			1	1				2		1	4	2
Demande signalement surveillance électronique										3	5	3
Fonction de contrôle armes						2				2		
Autres non infractions	2											
Total	29	21	14	16	22	25	40	35	34	43	51	13