

STATISTIQUES POLICIERES DE CRIMINALITE

LIEU DE PERPETRATION: ZONE DE POLICE

POLITIEZONE SPOORKIN

2000 - Trimestre 1 2023

Police fédérale - DGRIDRIIBIPOL

STATISTIQUES POLICIERES DE CRIMINALITE

LIEU DE PERPETRATION: ZONE DE POLICE

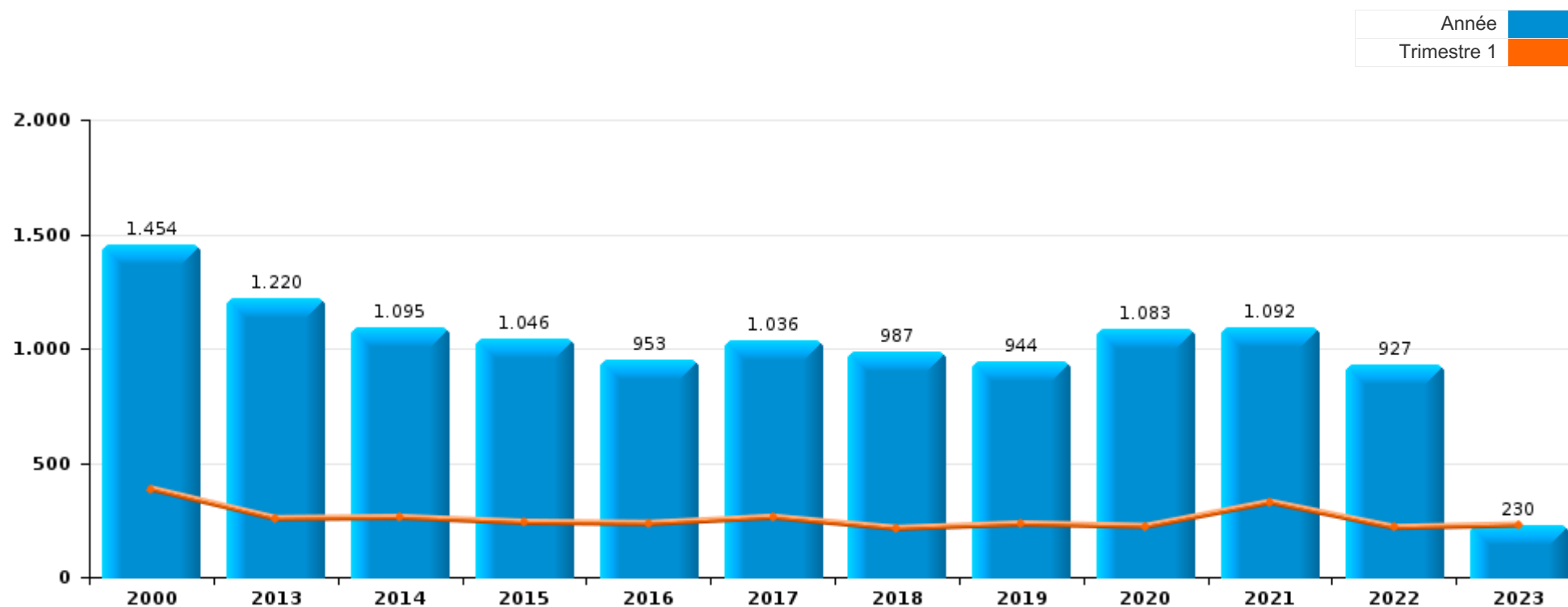
POLITIEZONE SPOORKIN

PARTIE I : INFRACTIONS JUDICIAIRES



POLITIEZONE SPOORKIN

	2000	2013	2014	2015	2016	2017	2018	2019	2020	2021	2022	2023
Nombre total des délits	1.454	1.220	1.095	1.046	953	1.036	987	944	1.083	1.092	927	230





POLITIEZONE SPOORKIN

	2000	2013	2014	2015	2016	2017	2018	2019	2020	2021	2022	2023
Vol et extorsion	505	352	335	309	272	293	302	222	161	196	141	46
Dégradation de la propriété	233	188	127	161	128	149	152	138	108	129	114	15
Fraude	135	133	95	65	68	62	67	99	106	106	96	20
Infr. contre l'intégrité physique	79	76	87	93	88	91	70	74	72	58	66	24
Drogues	82	28	40	24	26	62	47	70	44	122	125	24
Législation sur les étrangers	60	38	52	83	118	54	54	48	35	57	34	5
Infr. contre autres valeurs morales et sentiments	42	75	82	51	48	56	49	43	38	38	35	12
Protection de la jeunesse	2	56	60	59	40	40	47	39	44	38	57	16
Criminalité informatique		13	10	14	15	25	29	46	97	94	87	17
Environnement	60	43	50	16	23	33	27	33	40	31	21	6
Infr. contre la sécurité publique	46	38	29	26	28	33	24	29	22	16	21	13
Santé publique						1			193	66	2	
Infr. contre la famille	49	42	12	20	9	18	14	10	12	29	18	10
Ivresse et alcool	16	23	19	33	9	13	10	14	24	25	29	7
Infr. contre les mœurs	21	23	19	9	21	19	15	15	24	13	14	2
Armes et explosifs	11	20	14	14	11	12	13	7	14	21	14	1
Registre de population	8	15	14	13	15	16	16	11	12	15	14	3
Infr. contre la foi publique	35	17	9	9	6	13	13	10	17	6	12	2
Autres lois spéciales	10	2	14	23	11	14	15	11	6	10	11	2
Infr. contre l'autorité publique	10	7	9	8	10	9	9	7	10	11	8	1
Contravention Code pénal	25	15	8		1	3	1					
Code pénal social	2	1		8	4	11	6	5	1	1	4	2
Protection de la personne	10	3	3	3		1	1	1	1	3	1	2
Protection des revenus publics			1	2		2	3	1		3	1	
Travail	1	2	3	1		2		2		2		
Pratiques commerciales	6	2		1								
Infr. contre la liberté individuelle			1			1	1	2	1		2	
Carte d'identité	3	1						2				
Hormones et dopage			1			1	1	2		1		
Traite des êtres humains		1		1	2		1		1			
Législation économique		4								1		
Autres infractions Code pénal		1				1		1				
Exercice illégal de l'autorité publique			1					1				
Infr. relative au statut juridique de l'enfant	2											
Infr. contre la Sécurité de l'Etat						1						
Législation sur les élections	1											
Marchand de sommeil								1				
Sécurité privée		1										
Sous-total	1.454	1.220	1.095	1.046	953	1.036	987	944	1.083	1.092	927	230
Contravention règlement policier local	16	66	40	36	30	18	25	24	20	14	24	5
Sous-total	16	66	40	36	30	18	25	24	20	14	24	5
Total	1.470	1.286	1.135	1.082	983	1.054	1.012	968	1.103	1.106	951	235

FPF/DGR/DRI/BIPOL - Statistiques policières de criminalité (date de clôture: 22/09/2023)

Les données pour les années 2001 jusqu'à 2012 ne sont plus publiées mais restent disponibles sur demande auprès du service BIPOL.

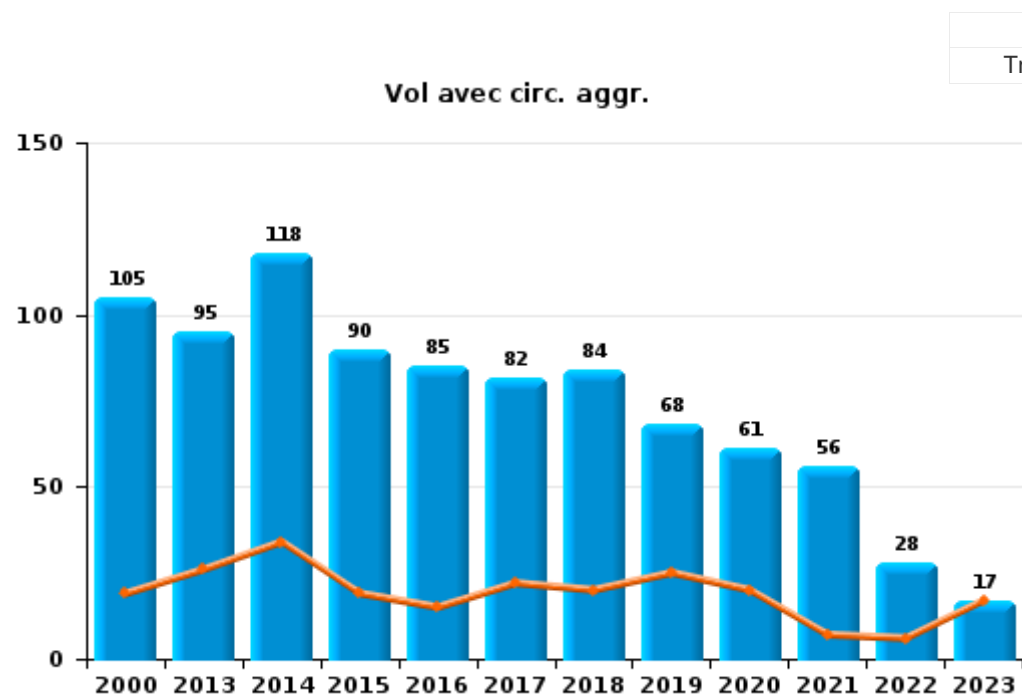
Les données pour 2023 ne concernent que le 1er trimestre.



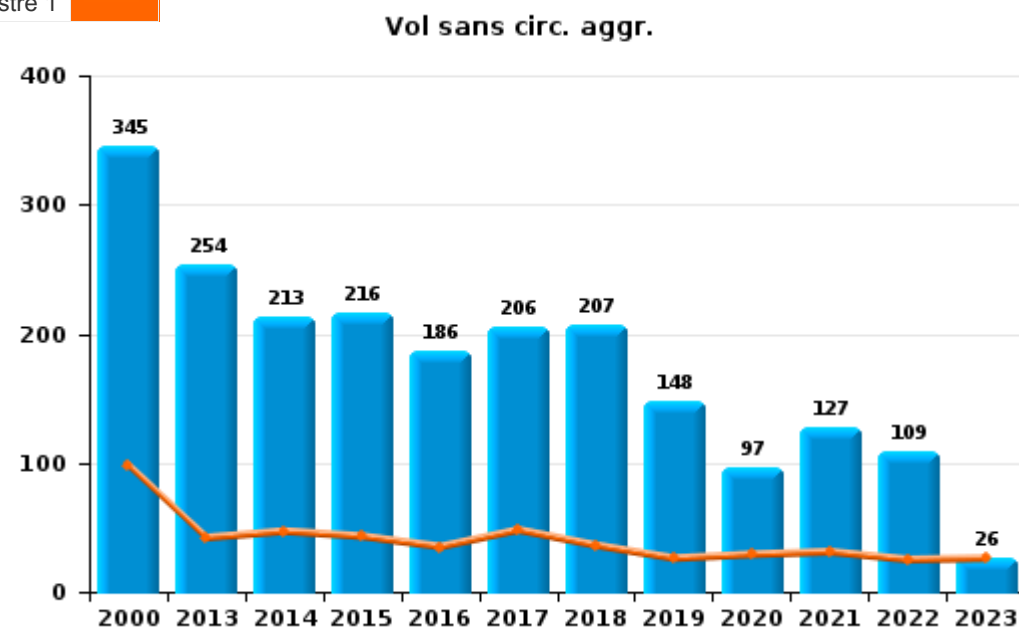
I.1. Catégorie des infractions : Vol et extorsion (top 5 des infractions au niveau national 2022)

POLITIEZONE SPOORKIN

	2000	2013	2014	2015	2016	2017	2018	2019	2020	2021	2022	2023
Vol sans circ. agr.	345	254	213	216	186	206	207	148	97	127	109	26
Vol avec circ. agr.	105	95	118	90	85	82	84	68	61	56	28	17
Vol non spécifié	54	1				1	1			1		
Extorsion	1	2	4	3	1	4	10	6	3	12	4	3
Total	505	352	335	309	272	293	302	222	161	196	141	46



Année ■
Trimestre 1 ■





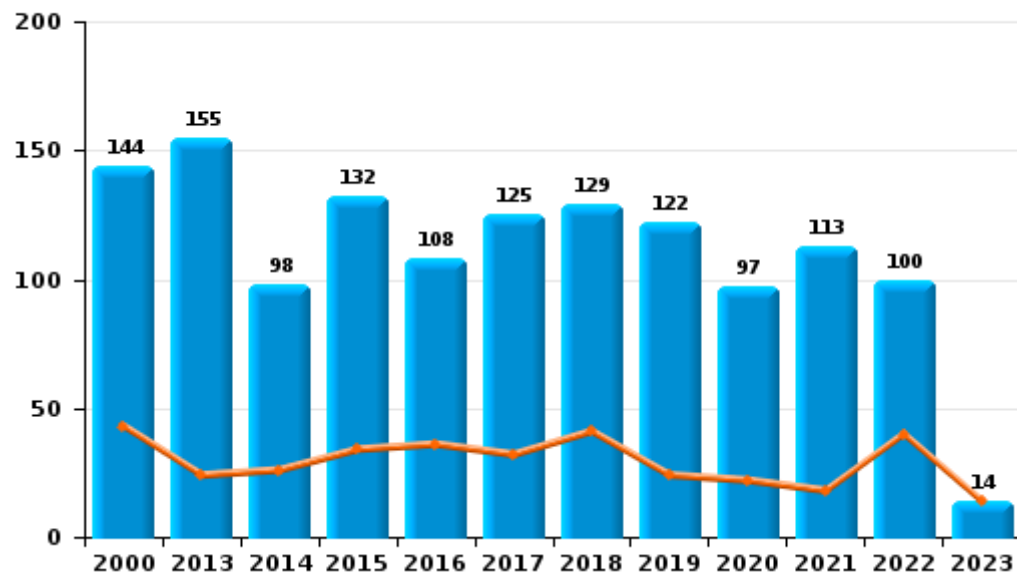
I.2. Catégorie des infractions : Dégradation de la propriété (top 5 des infractions au niveau national 2022)

POLITIEZONE SPOORKIN

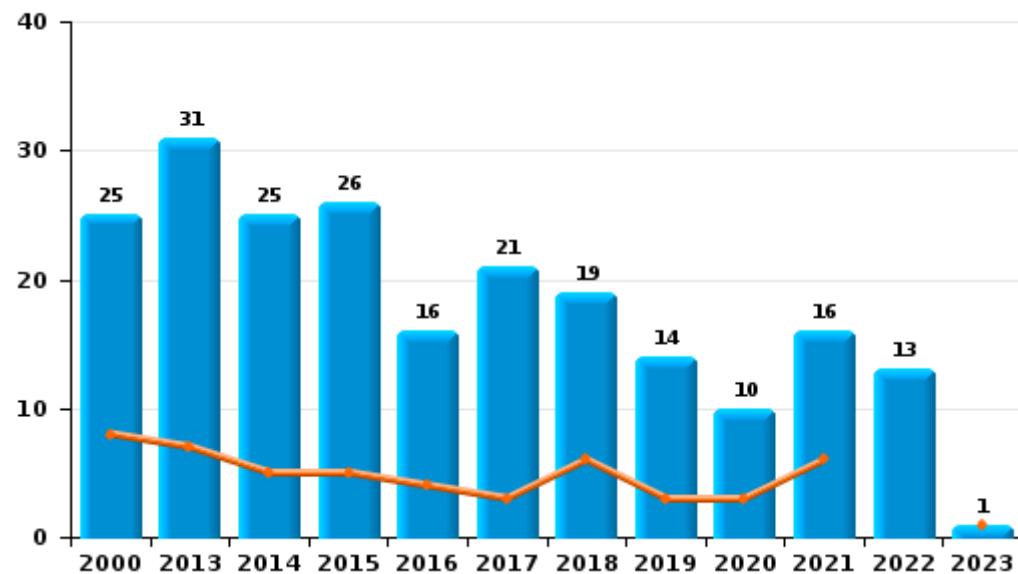
	2000	2013	2014	2015	2016	2017	2018	2019	2020	2021	2022	2023
Vandalisme	144	155	98	132	108	125	129	122	97	113	100	14
Incendie involontaire	20	29	23	22	14	17	16	11	9	14	11	1
Destruction, dénaturation, dégradation	63	2	4	3	3	3	4	2	1		1	
Incendie volontaire	5	2	2	4	2	4	3	3	1	2	2	
Destruction par explosion volontaire	1				1							
Total	233	188	127	161	128	149	152	138	108	129	114	15



Vandalisme



Incendie

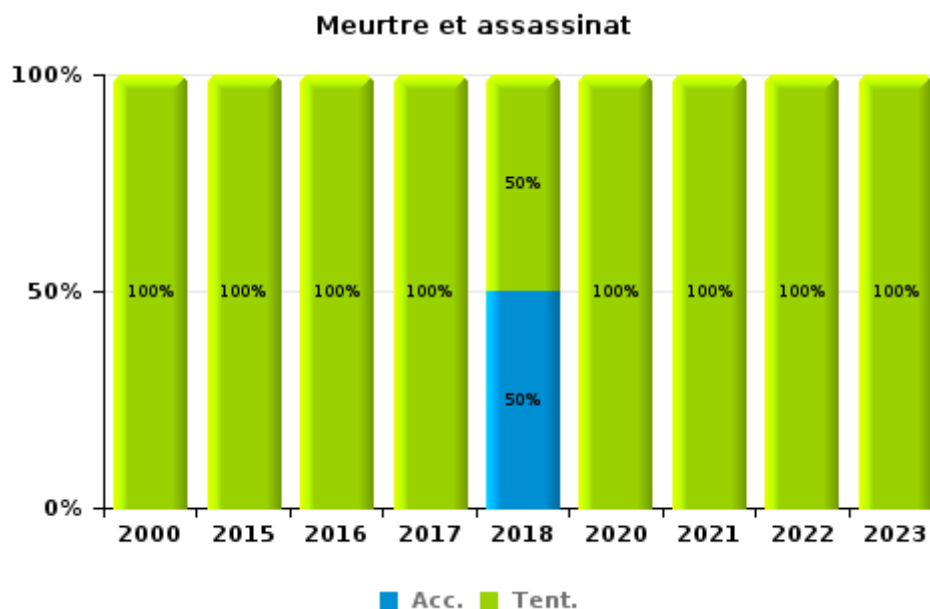
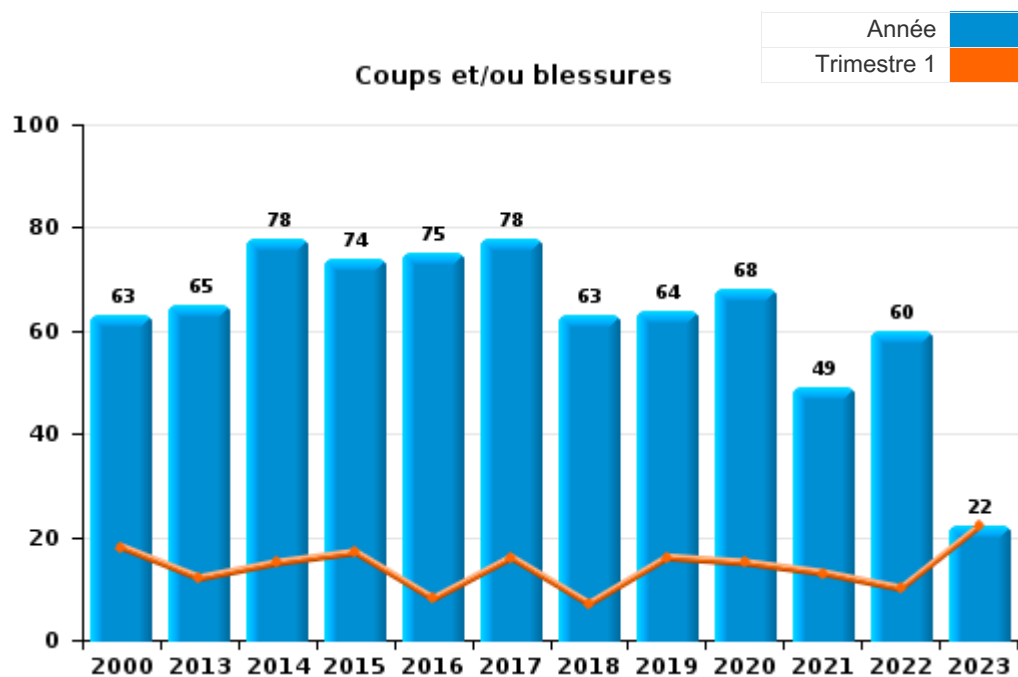




I.3. Catégorie des infractions : Infr. contre l'intégrité physique (top 5 des infractions au niveau national 2022)

POLITIEZONE SPOORKIN

	2000	2013	2014	2015	2016	2017	2018	2019	2020	2021	2022	2023
Coups et/ou blessures	63	65	78	74	75	78	63	64	68	49	60	22
Autres	15	11	9	17	11	11	5	10	2	4	5	1
Meurtre et assassinat	1			2	2	2	2		2	5	1	1
Total	79	76	87	93	88	91	70	74	72	58	66	24



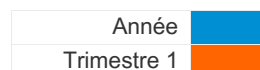
FPF/DGR/DRI/BIPOL - Statistiques policières de criminalité (date de clôture: 22/09/2023)
 Les données pour les années 2001 jusqu'à 2012 ne sont plus publiées mais restent disponibles sur demande auprès du service BIPOL.
 Les données pour 2023 ne concernent que le 1er trimestre.



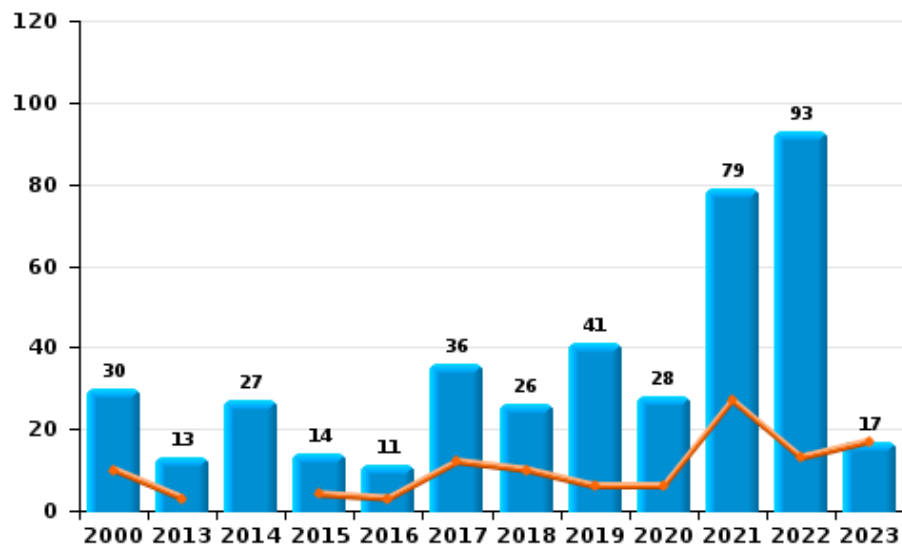
I.4. Catégorie des infractions : Drogues (top 5 des infractions au niveau national 2022)

POLITIEZONE SPOORKIN

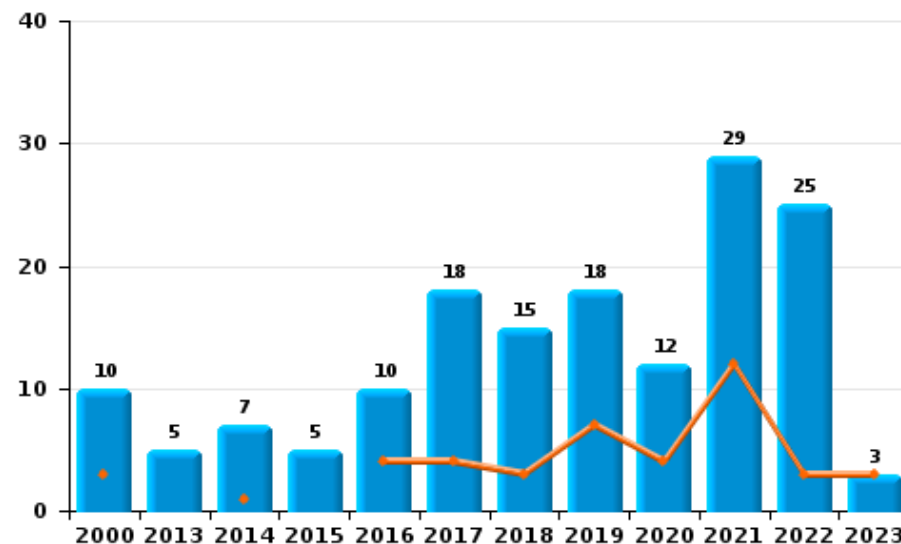
	2000	2013	2014	2015	2016	2017	2018	2019	2020	2021	2022	2023
Détention	30	13	27	14	11	36	26	41	28	79	93	17
Commerce	10	5	7	5	10	18	15	18	12	29	25	3
Usage	34		1		1		1	2	1	7	2	
Fabrication	1	2	5	3	2	2	3	5	3	2	4	2
Importation et exportation	7	3		1	2	5		1		5	1	1
Autres		5		1		1	2	3				1
Total	82	28	40	24	26	62	47	70	44	122	125	24



Détention



Commerce





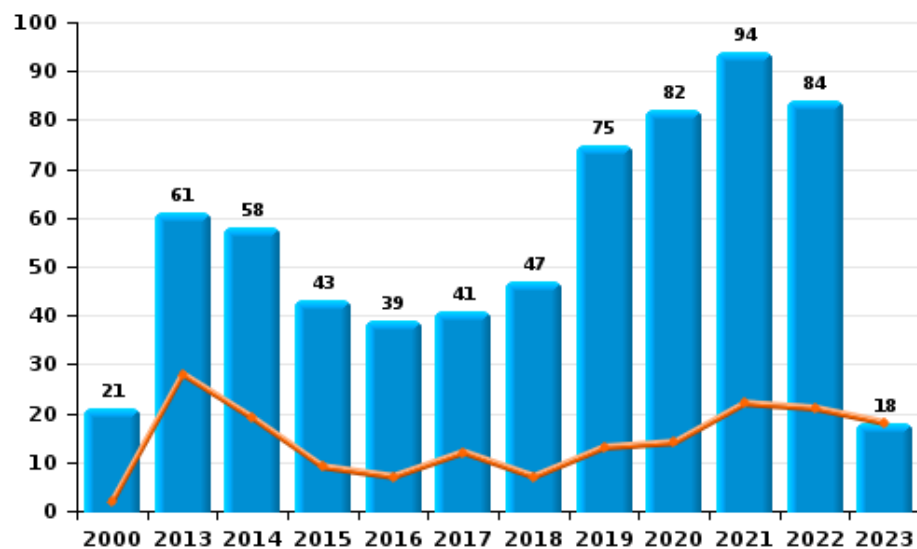
I.5. Catégorie des infractions : Fraude (top 5 des infractions au niveau national 2022)

POLITIEZONE SPOORKIN

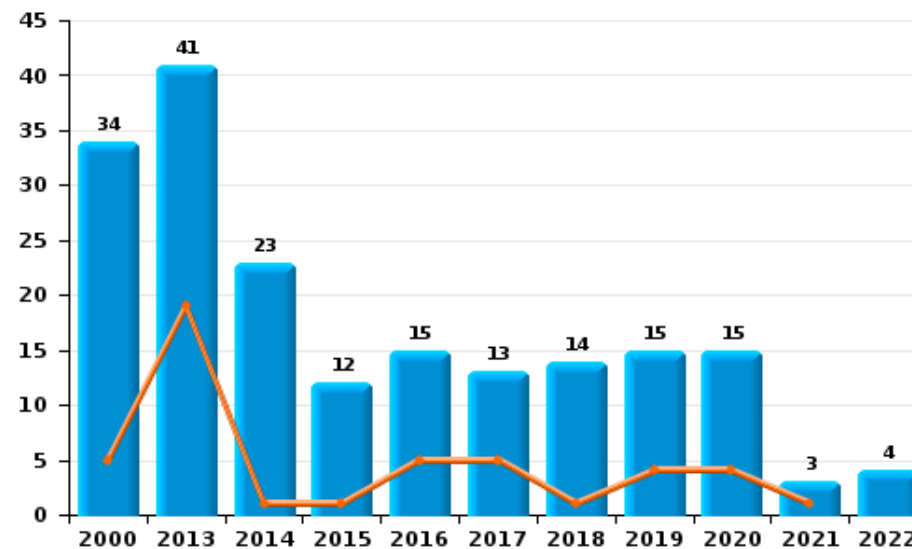
	2000	2013	2014	2015	2016	2017	2018	2019	2020	2021	2022	2023
Abus de confiance et infr. apparentées	34	41	23	12	15	13	14	15	15	3	4	
Détournement et destruction frauduleuse	55	2	4	2	5	3	2	4	5	2	2	2
Escroquerie	21	61	58	43	39	41	47	75	82	94	84	18
Fraudes: Autres	21	2	1	1			1		2	5	4	
Grivèlerie	3	15	8	7	8	3	3	3	1	2	2	
Infr. liées à l'insolvabilité		7				1						
Recel	1	5	1		1	1		2	1			
Total	135	133	95	65	68	62	67	99	106	106	96	20



Escroquerie



Abus de confiance et infr. apparentée



STATISTIQUES POLICIERES DE CRIMINALITE

LIEU DE PERPETRATION: ZONE DE POLICE

POLITIEZONE SPOORKIN

PARTIE II : FIGURES CRIMINELLES / PHENOMENES



POLITIEZONE SPOORKIN

FC Vol moyen de transport

	2000	2013	2014	2015	2016	2017	2018	2019	2020	2021	2022	2023
Vol de voiture	18	4	9	9	5	7	5	5	3		2	2
Vol de moto		2	1	1					1			
Carjacking								3				
Homejacking							1					
Vol dans les garages	5		3	1		1	1					
Vol de vélomoteur	26	2	7	13	5		3	2		2		
Vol de vélo	111	74	60	69	37	74	57	34	24	35	23	5

FC Cambriolage

	2000	2013	2014	2015	2016	2017	2018	2019	2020	2021	2022	2023
Cambriolage dans habitation	71	37	60	28	31	30	29	26	18	17	7	8
Cambriolage ds entreprise ou commerce	21	16	15	17	15	12	6	13	11	6	2	1
Cambriolage ds service public ou bâtiment administ	2	2	5	3	4	7	8	3	3	8	2	1
Cambriolage dans bâtiment (total)	94	55	80	48	50	48	43	42	32	30	11	10



FC Vol autre

	2000	2013	2014	2015	2016	2017	2018	2019	2020	2021	2022	2023
Vol à main armée	3	1	3		1		3	1				
Vol avec violence sans arme	4	2	6	5	6	8	12	9	3	11	5	6
Vol dans ou sur un véhicule	30	37	28	25	23	34	33	13	14	15	12	5
Vol d'armes et explosifs	3	3	1	1		1		2		3		
Arrachage de sac à main			2									
Vol à l'arraché	2	3	2	1	3	2	4	1				
Vol à la tire	4	23	10	15	7	7	5	4	1	2	2	
Vol à l'étalage	15	17	23	18	28	24	21	20	16	18	17	5
Vol par ruse	3	9	1	3	3	6	14	8	3	8	3	1
Vol de métaux	2	6	8	2	1	4	8	3	2	5	2	
Vol sur les chantiers	8	1	9	6	2	6	8	7	5	9	3	1
Vol d'animaux	2	2	3	1	1	2	1	2	1	1		
Vol de cargaison			1		3	2				2	1	

Criminalité ICT

	2000	2013	2014	2015	2016	2017	2018	2019	2020	2021	2022	2023
Fraude de cartes de paiements	1	8	3	3	6	8	1	5	5	8	4	5
Phishing					1	1	2	12	30	36	43	6
Ransomware						1	1	1				
Shouldersurfing											1	
Skimming				2	1	3		1	2		1	4



FC Autre

	2000	2013	2014	2015	2016	2017	2018	2019	2020	2021	2022	2023
Violence contre les métiers d'intérêt général	1	5	2	4	2	2	2	3		1	1	
Viol collectif				1								
Graffiti	4	3	1	5	1	2	4	4	2		4	1
Dégradation de voiture	28	64	49	53	55	48	63	45	35	53	41	3
Rixe au couteau			1	1	2		1	1			1	

PH Violence intrafamiliale (VIF)

	2000	2013	2014	2015	2016	2017	2018	2019	2020	2021	2022	2023
VIF: physique, dans le couple	5	23	18	22	29	31	21	18	30	14	20	6
VIF: physique, envers des descendants	3	5	5	6	3	7	1	4	4	2	4	2
VIF: physique, envers d'autres membres	13	2	11	7	4	6	5	3	1	1	1	3
VIF: sexuelle, dans le couple			1									
VIF: sexuelle, envers des descendants	2	1	2		3	1			2		1	
VIF: psychique, dans le couple	34	42	13	18	6	16	13	10	14	33	23	12
VIF: psychique, envers des descendants	1			1			1	1			4	
VIF: psychique, envers d'autres membres			1	1	1			1		1	1	1
VIF: économique, dans le couple	1		2	1	1	1	4		3	2		
VIF: économique, envers des descendants	3		1			1						
VIF: économique, envers d'autres membres	17	8	7	6	5	5	3	4	2	5	2	1

PH Hormones et dopage

	2000	2013	2014	2015	2016	2017	2018	2019	2020	2021	2022	2023
Dopage humain			1			1	1	2		1		



PH Drogues

	2000	2013	2014	2015	2016	2017	2018	2019	2020	2021	2022	2023
Vente de cocaïne			1		1	1	3	5		1	2	
Import-export de cocaïne		1				1					1	
Production de drogues synthétiques		1										
Import-export de drogues synthétiques		1										
Vente de drogues synthétiques		1	2		2		1	3		4	4	
Production de cannabis (culture)	1	2	2	1	1	1	2	1	2	2	1	
Vente de cannabis en grande quantité					1	2			1			
Import-export d'héroïne		1										
Vente-traffic d'héroïne		1		1	1			3		2		

PH Trafic d'armes

	2000	2013	2014	2015	2016	2017	2018	2019	2020	2021	2022	2023
Commerce et production d'arme à feu et mun.		1				1			1			

PH Traite des êtres humains

	2000	2013	2014	2015	2016	2017	2018	2019	2020	2021	2022	2023
TEH - exploitation économique		1		1	2		1		1			
TEH - exploitation sexuelle												1



PH Violence dans l'espace public

	2000	2013	2014	2015	2016	2017	2018	2019	2020	2021	2022	2023
Violence physique (transport public)		1	5			1		1	1		1	2
Violence physique (voie publique)	16	19	19	16	15	22	15	19	16	20	16	4
Violence physique (autre endroit public)	2	1		1	2	3	3	3				
Violence physique (endroit accessible au public)	17	12	20	12	16	13	19	14	5	9	17	3
Violence sexuelle (transport public)			2		1	1	1			1		
Violence sexuelle (voie publique)	6	2	2	1	2	1	2	1		1	1	
Violence sexuelle (autre endroit public)		1				1		1	1	1		
Violence sexuelle (endroit accessible au public)	2		1	1	1	1	1	2	2	1		
Violence psychique (transport public)	2	3				1		1			1	2
Violence psychique (voie publique)	9	21	17	14	8	18	13	14	10	17	8	2
Violence psychique (autre endroit public)	3	2	2		1	3	3	1	2	2	1	
Violence psychique (endroit accessible au public)	21	10	6	16	15	10	7	3	12	4	4	2
Vol à main armée (voie publique)							2	1				
Vol à main armée (endroit accessible au public)	3	1	1		1		1					
Vol avec violence sans arme (voie publique)			3		4	2	5	3			1	
Vol avec violence sans arme (endr. acces. au pub.)	1				2	1			1			1

PH Autre

	2000	2013	2014	2015	2016	2017	2018	2019	2020	2021	2022	2023
Faux policiers		1					1					
Terrorisme, extrémisme et radicalisme				1		1	1					
Cyberharcèlement	3	27	33	21	16	23	13	19	9	14	13	6
Fraude à l'identité	2	31	22	23	16	19	29	31	67	59	63	13

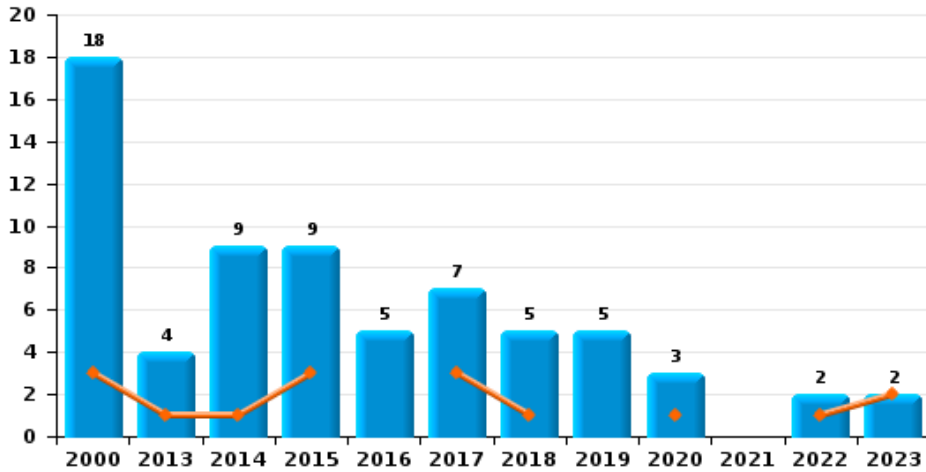




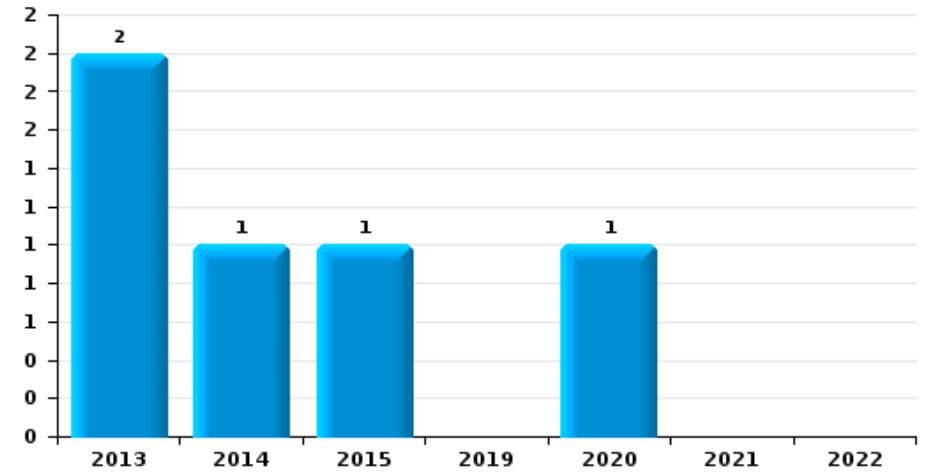
POLITIEZONE SPOORKIN

Année	■
Trimestre 1	■

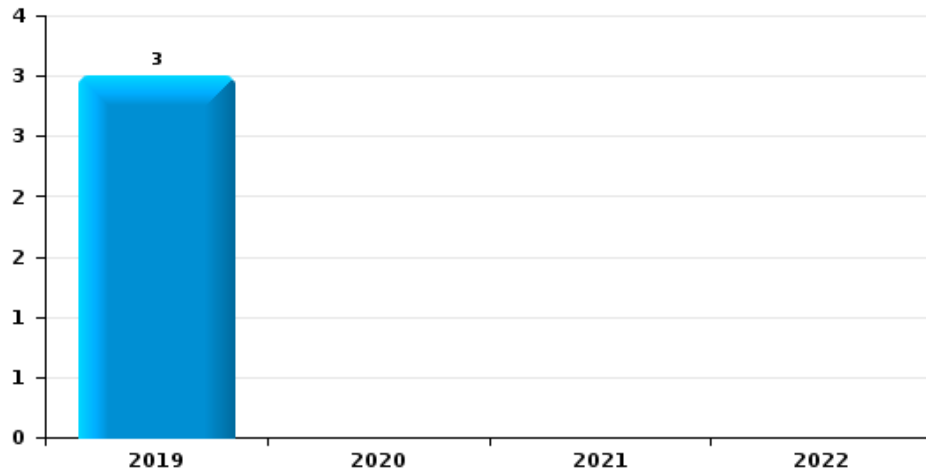
Vol de voiture



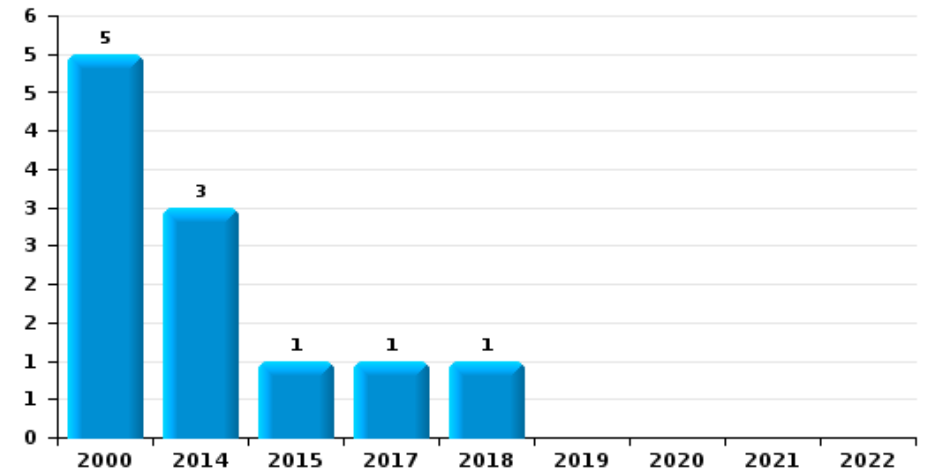
Vol de moto



Carjacking



Vol dans les garages

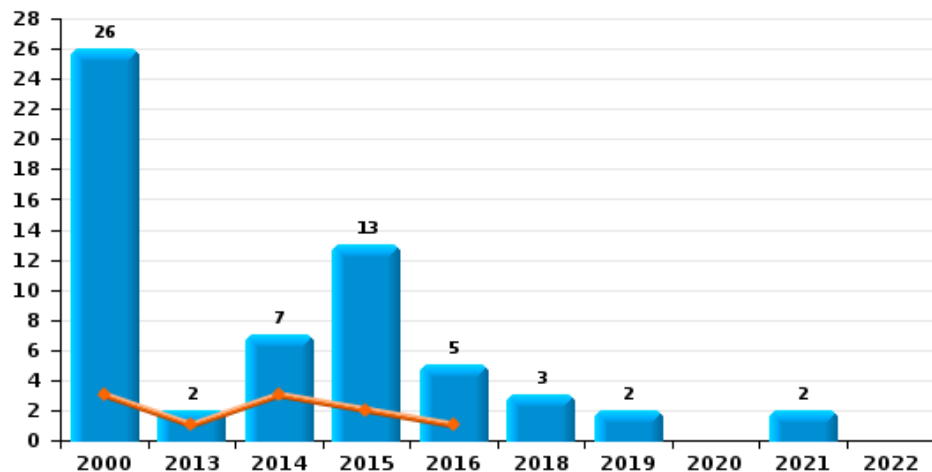




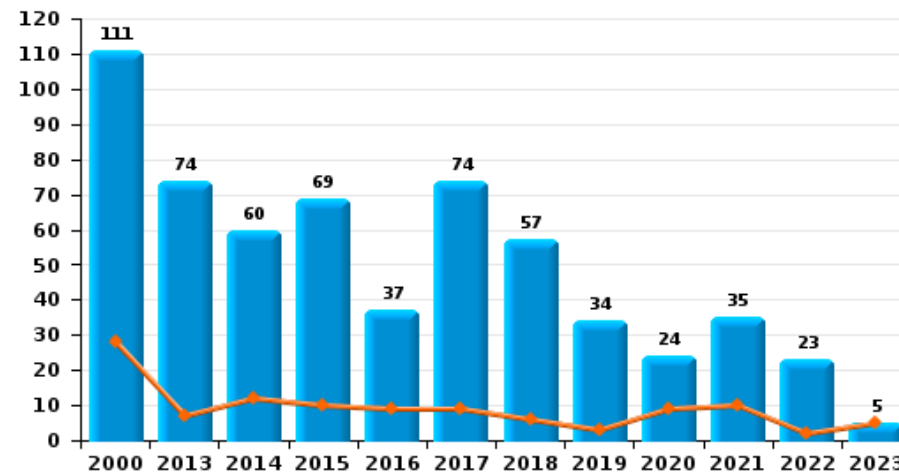
POLITIEZONE SPOORKIN

Année ■
Trimestre 1 ■

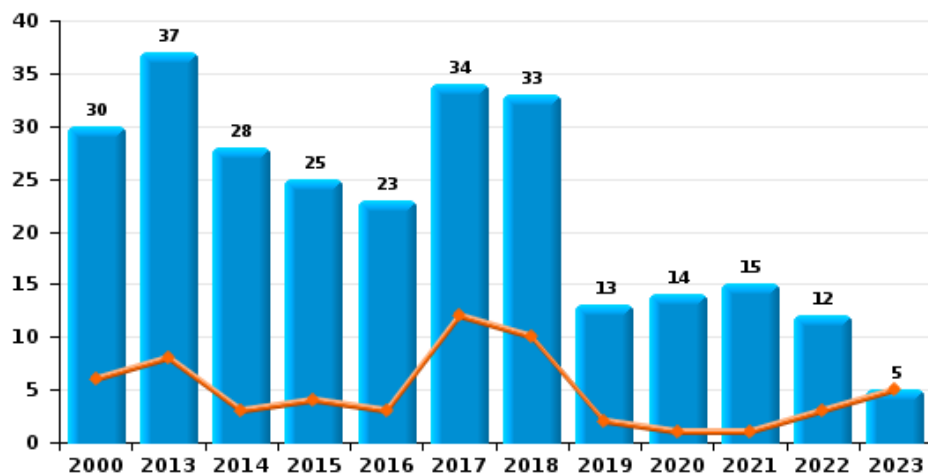
Vol de vélomoteur



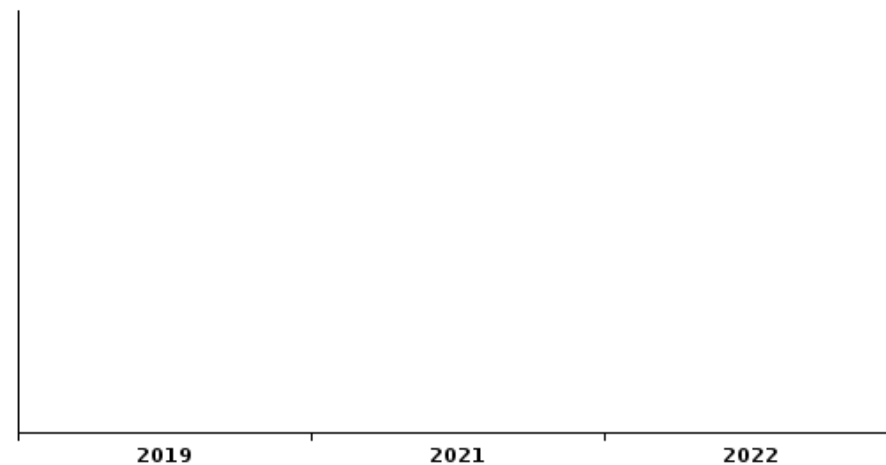
Vol de vélo



Vol dans ou sur un véhicule



Sacjacking dans une voiture

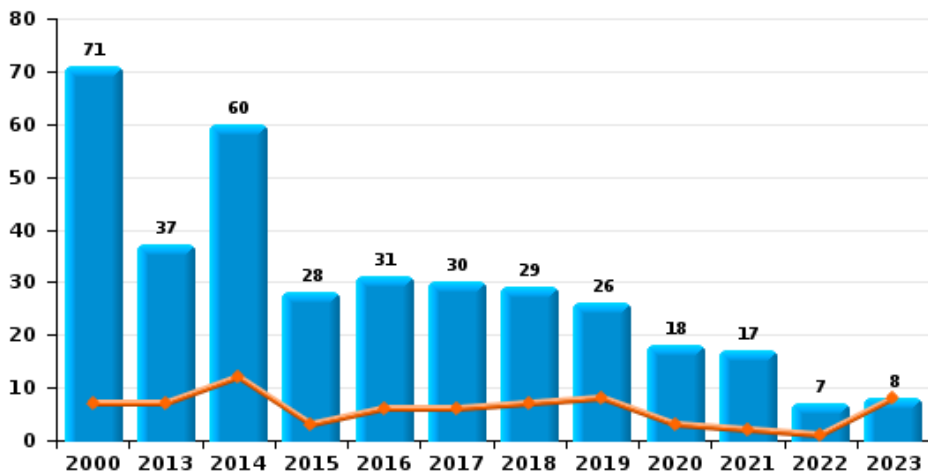




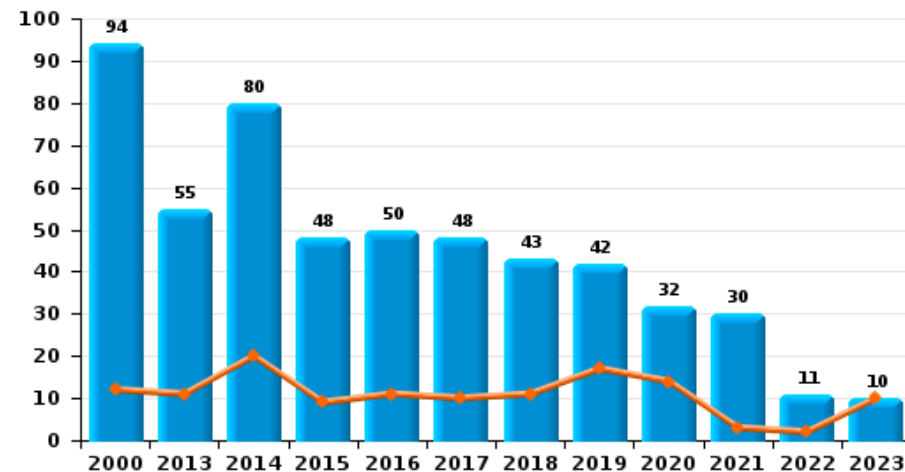
POLITIEZONE SPOORKIN

Année ■
Trimestre 1 ■

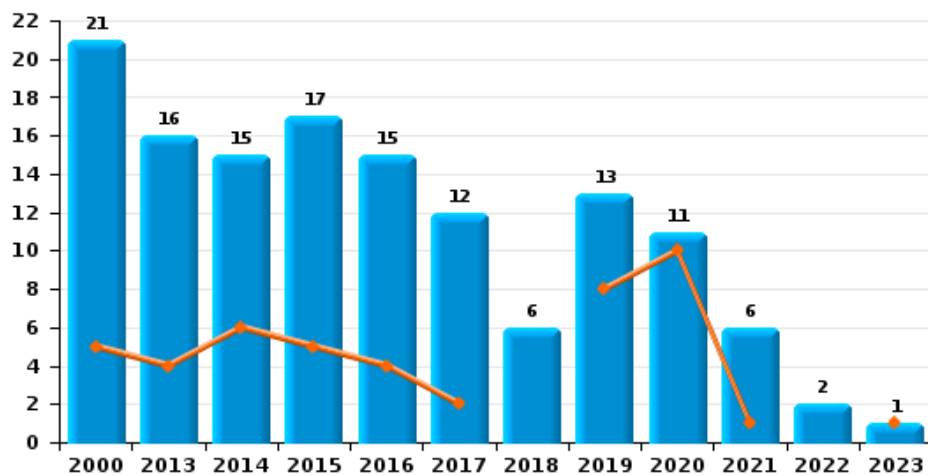
Cambriolage dans habitation



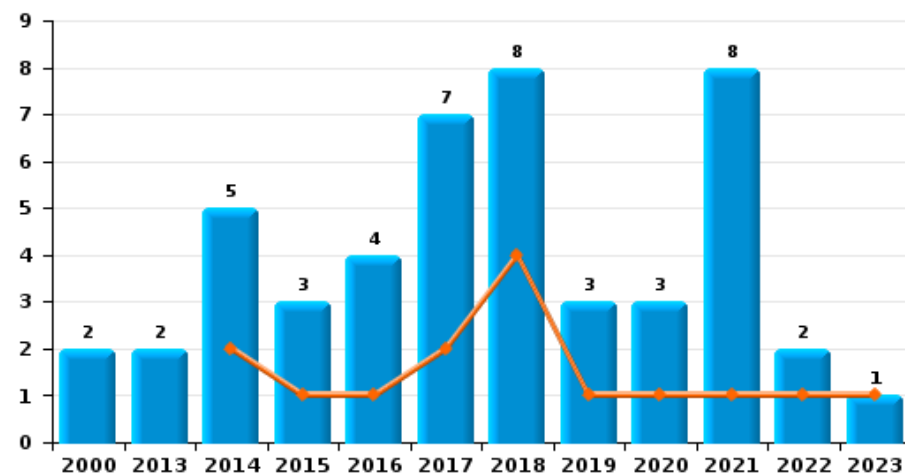
Cambriolage dans bâtiment (total)



Cambriolage ds entreprise ou commerce



Cambriolage ds service public ou bâtiment administ

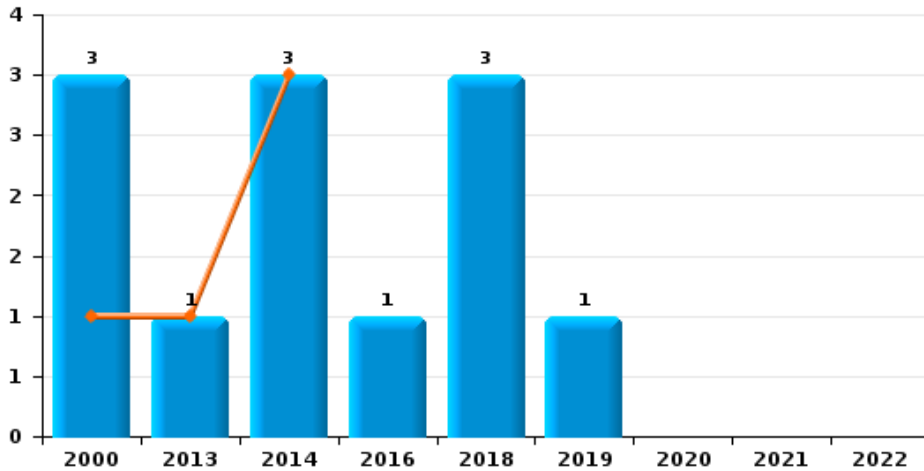




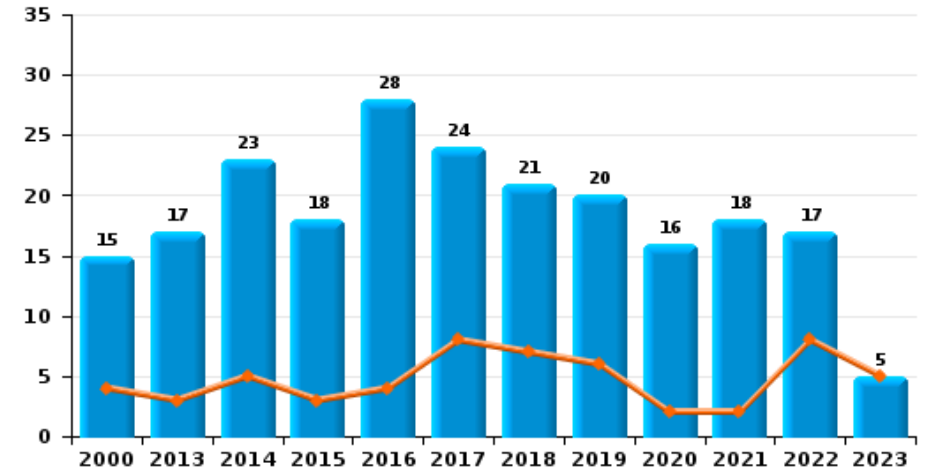
POLITIEZONE SPOORKIN

Année ■
Trimestre 1 ■

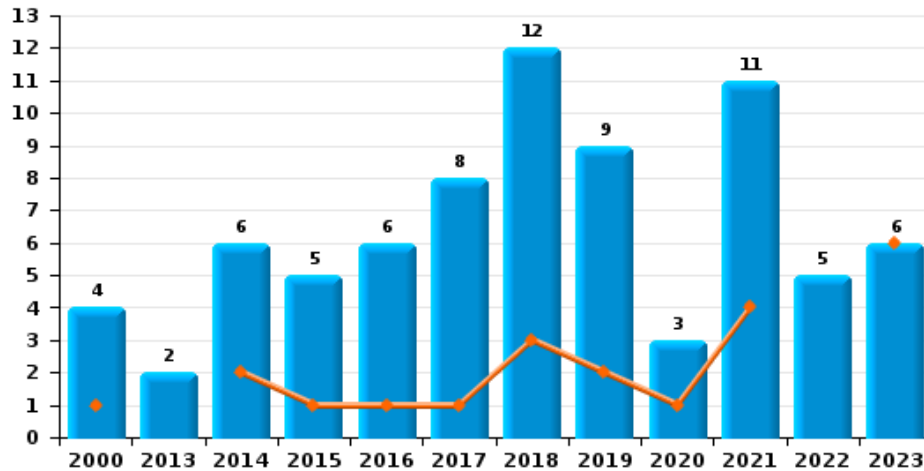
Vol à main armée



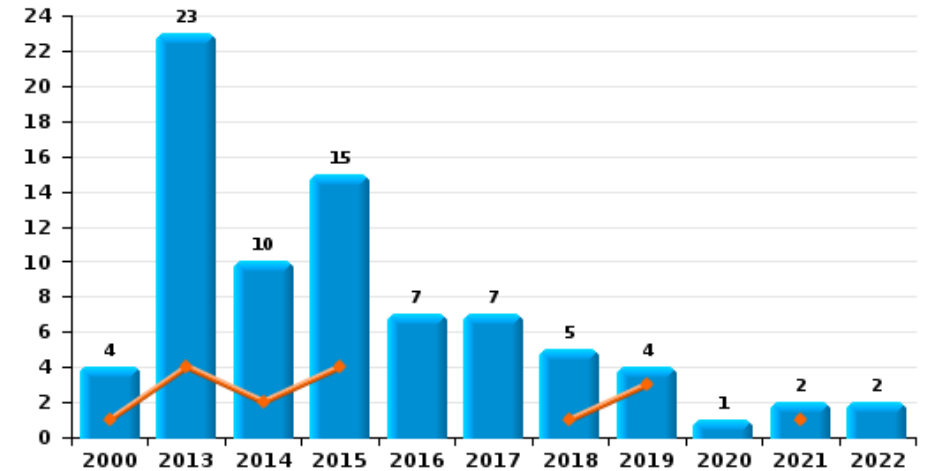
Vol à l'étalage



Vol avec violence sans arme



Vol à la tire

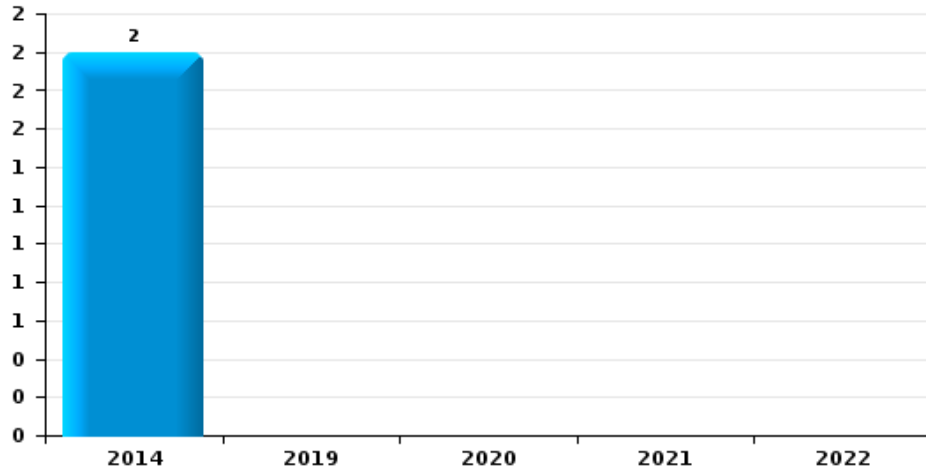




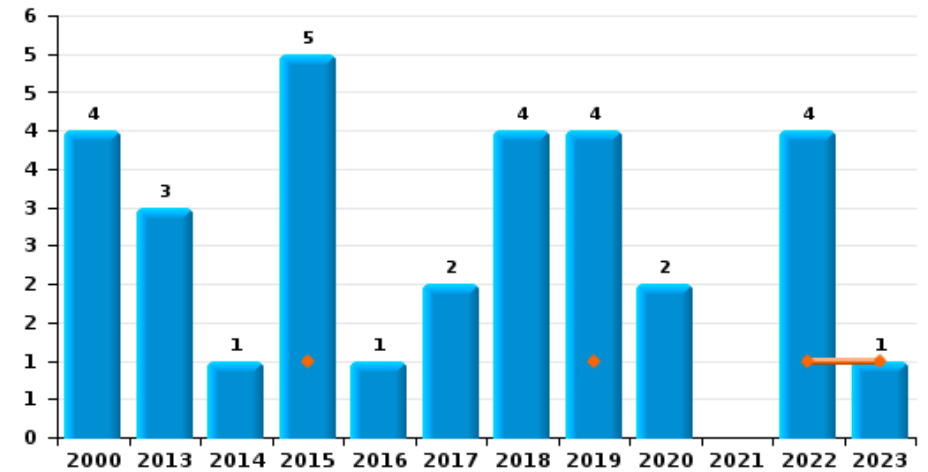
POLITIEZONE SPOORKIN



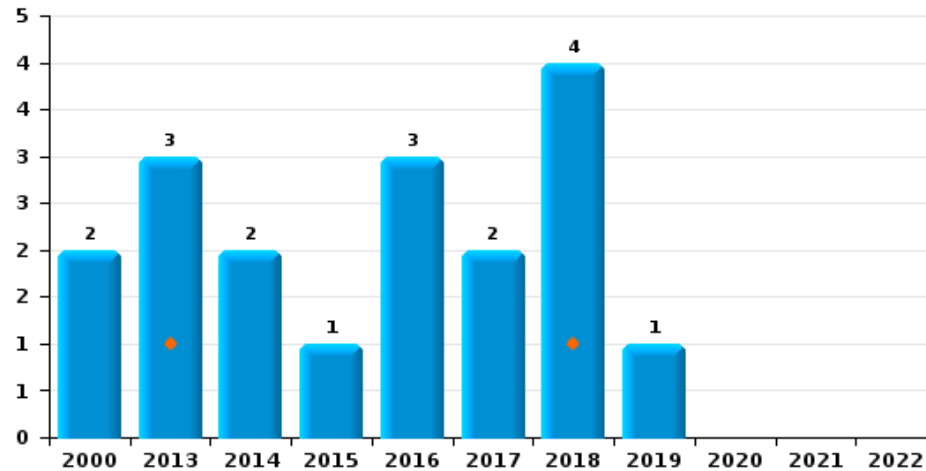
Arrachage de sac à main



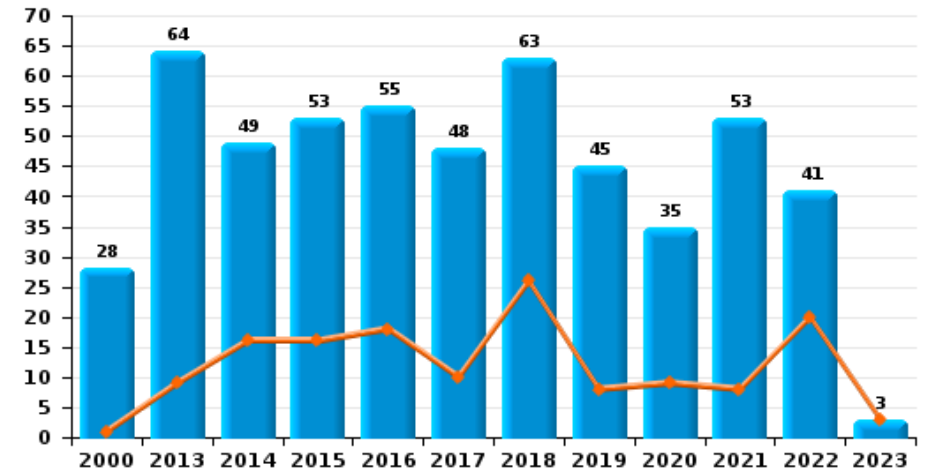
Graffiti



Vol à l'arraché



Dégradation de voiture





POLITIEZONE SPOORKIN

FC Vol moyen de transport

		2000	2013	2014	2015	2016	2017	2018	2019	2020	2021	2022	2023
Vol de voiture	Trim 1	3	1	1	3		3	1		1		1	2
	Trim 2	12	1	1	3	2	1	1	3				
	Trim 3		2	2	1	1	2	1	2	2			
	Trim 4	3		5	2	2	1	2				1	
	Total	18	4	9	9	5	7	5	5	3		2	2
Vol de moto	Trim 4		2	1	1					1			
	Total		2	1	1					1			
Carjacking	Trim 2								2				
	Trim 3								1				
	Total								3				
Homejacking	Trim 3						1						
	Total						1						
Vol dans les garages	Trim 2	3		1	1		1	1					
	Trim 4	2		2									
	Total	5		3	1		1	1					
Vol de vélomoteur	Trim 1	3	1	3	2	1							
	Trim 2	11		2	4	1		2					
	Trim 3	6	1	1	2	3			1		2		
	Trim 4	6		1	5			1	1				
	Total	26	2	7	13	5		3	2		2		



FC Vol moyen de transport

		2000	2013	2014	2015	2016	2017	2018	2019	2020	2021	2022	2023
Vol de vélo	Trim 1	28	7	12	10	9	9	6	3	9	10	2	5
	Trim 2	31	11	17	20	7	25	11	11	7	8	5	
	Trim 3	31	35	19	35	11	26	28	14	6	11	2	
	Trim 4	21	21	12	4	10	14	12	6	2	6	14	
Total		111	74	60	69	37	74	57	34	24	35	23	5



FC Cambriolage

		2000	2013	2014	2015	2016	2017	2018	2019	2020	2021	2022	2023
Cambriolage dans habitation	Trim 1	7	7	12	3	6	6	7	8	3	2	1	8
	Trim 2	30	9	13	3	7	4	5	8	6	3	2	
	Trim 3	11	8	20	4	6	12	10	6	6	8	2	
	Trim 4	23	13	15	18	12	8	7	4	3	4	2	
	Total	71	37	60	28	31	30	29	26	18	17	7	8
Cambriolage ds entreprise ou commerce	Trim 1	5	4	6	5	4	2		8	10	1		1
	Trim 2	6	5	3	3	3	4	1			1		
	Trim 3	3	2	2	2	1	3	3	3		1	1	
	Trim 4	7	5	4	7	7	3	2	2	1	3	1	
	Total	21	16	15	17	15	12	6	13	11	6	2	1
Cambriolage ds service public ou bâtiment administ	Trim 1			2	1	1	2	4	1	1	1	1	1
	Trim 2			2			3	1	2		2		
	Trim 3	2	1		1	1	1	1		1	2	1	
	Trim 4		1	1	1	2	1	2		1	3		
	Total	2	2	5	3	4	7	8	3	3	8	2	1
Cambriolage dans bâtiment (total)	Trim 1	12	11	20	9	11	10	11	17	14	3	2	10
	Trim 2	36	14	18	6	10	11	7	10	6	6	2	
	Trim 3	16	11	22	7	8	16	14	9	7	11	4	
	Trim 4	30	19	20	26	21	11	11	6	5	10	3	
	Total	94	55	80	48	50	48	43	42	32	30	11	10



FC Vol autre

		2000	2013	2014	2015	2016	2017	2018	2019	2020	2021	2022	2023
Vol à main armée	Trim 1	1	1	3									
	Trim 2	1						1					
	Trim 3	1			1		2	1					
	Total	3	1	3		1		3	1				
Vol avec violence sans arme	Trim 1	1		2	1	1	1	3	2	1	4		6
	Trim 2	1		2	1	1	1	3	6	2	2	3	
	Trim 3		1	1	1	1	2	3	1		5	2	
	Trim 4	2	1	1	2	3	4	3					
	Total	4	2	6	5	6	8	12	9	3	11	5	6
Vol dans ou sur un véhicule	Trim 1	6	8	3	4	3	12	10	2	1	1	3	5
	Trim 2	7	13	10	8	5	9	11	4	2		3	
	Trim 3	3	11	8	10	9	8	4	1	10	6	2	
	Trim 4	14	5	7	3	6	5	8	6	1	8	4	
	Total	30	37	28	25	23	34	33	13	14	15	12	5
Vol d'armes et explosifs	Trim 1	1											
	Trim 2	1	1	1							1		
	Trim 3		1		1				1				
	Trim 4	1	1				1		1		2		
Total	3	3	1	1		1		2		3			
Arrachage de sac à main	Trim 2			1									
	Trim 4			1									
	Total			2									



FC Vol autre

		2000	2013	2014	2015	2016	2017	2018	2019	2020	2021	2022	2023
Vol à l'arraché	Trim 1		1					1					
	Trim 2	1		1				1					
	Trim 3		2		1	1		1	1				
	Trim 4	1		1		2	2	1					
	Total	2	3	2	1	3	2	4	1				
Vol à la tire	Trim 1	1	4	2	4			1	3		1		
	Trim 2	1	4	2	6	4	3	3	1			1	
	Trim 3	1	8	6	2	1	4			1			
	Trim 4	1	7		3	2		1			1	1	
	Total	4	23	10	15	7	7	5	4	1	2	2	
Vol à l'étalage	Trim 1	4	3	5	3	4	8	7	6	2	2	8	5
	Trim 2	4	6	5	5	4	7	4	5	1	5	4	
	Trim 3	4	4	7	3	9	5	5	7	7	5	4	
	Trim 4	3	4	6	7	11	4	5	2	6	6	1	
	Total	15	17	23	18	28	24	21	20	16	18	17	5
Vol par ruse	Trim 1	1	1		1		2	1	3	2	2		1
	Trim 2	1	2			1		5	5		2	3	
	Trim 3	1	3	1	2	2	2	3		1	4		
	Trim 4		3				2	5					
	Total	3	9	1	3	3	6	14	8	3	8	3	1
Vol de métaux	Trim 1	2	1	2			3	2	2	1	1		
	Trim 2			3				4				1	
	Trim 3		2	1	1	1	1	2	1	1	1	1	
	Trim 4		3	2	1						3		
	Total	2	6	8	2	1	4	8	3	2	5	2	



FC Vol autre

		2000	2013	2014	2015	2016	2017	2018	2019	2020	2021	2022	2023
Vol sur les chantiers	Trim 1	3		3	2		2	5		2	3	1	1
	Trim 2	3		3	1			2	1	2	2		
	Trim 3	2			3	2	3		4		1		
	Trim 4		1	3			1	1	2	1	3	2	
	Total	8	1	9	6	2	6	8	7	5	9	3	1
Vol d'animaux	Trim 1		1							1			
	Trim 2			2			2	1	2				
	Trim 3	1	1		1	1					1		
	Trim 4	1		1									
	Total	2	2	3	1	1	2	1	2	1	1		
Vol de cargaison	Trim 1					2						1	
	Trim 2					1							
	Trim 3						2						
	Trim 4		1								2		
	Total		1			3	2				2	1	



Criminalité ICT

		2000	2013	2014	2015	2016	2017	2018	2019	2020	2021	2022	2023
Fraude de cartes de paiements	Trim 1	1	1		1		2			3	1	1	5
	Trim 2			1	1	3	3		2		2	1	
	Trim 3		2	2		2	1			1	1		
	Trim 4		5		1	1	2	1	3	1	4	2	
Total		1	8	3	3	6	8	1	5	5	8	4	5
Phishing	Trim 1				1				3	1	13	14	6
	Trim 2					1	1	1	4	12	1	13	
	Trim 3								3	5	10	8	
	Trim 4						1	2	2	12	12	8	
Total					1	1	2	12	30	36	43	6	
Ransomware	Trim 1					1		1					
	Trim 2							1					
Total						1	1	1					
Shouldersurfing	Trim 2											1	
Total												1	
Skimming	Trim 1			1		2				1			4
	Trim 2			1	1	1		1					
	Trim 4									1		1	
Total				2	1	3		1	2		1	4	



FC Autre

		2000	2013	2014	2015	2016	2017	2018	2019	2020	2021	2022	2023
Violence contre les métiers d'intérêt général	Trim 1	1	2	1	1				1				
	Trim 2		1	1	1		1	1	2			1	
	Trim 3		1		2	1	1	1					
	Trim 4		1			1					1		
	Total	1	5	2	4	2	2	2	3		1	1	
Viol collectif	Trim 3				1								
Total				1									
Graffiti	Trim 1				1				1			1	1
	Trim 2			1	2	1		2				1	
	Trim 3						2	1		2		2	
	Trim 4	4	3		2			1	3				
	Total	4	3	1	5	1	2	4	4	2		4	1
Dégradation de voiture	Trim 1	1	9	16	16	18	10	26	8	9	8	20	3
	Trim 2	9	25	11	11	10	12	11	7	6	9	2	
	Trim 3	5	16	14	15	16	10	11	17	10	14	12	
	Trim 4	13	14	8	11	11	16	15	13	10	22	7	
	Total	28	64	49	53	55	48	63	45	35	53	41	3
Rixe au couteau	Trim 1							1				1	
	Trim 2								1				
	Trim 3				2								
	Trim 4		1	1									
	Total		1	1	2			1	1			1	



PH Violence intrafamiliale (VIF)

		2000	2013	2014	2015	2016	2017	2018	2019	2020	2021	2022	2023
VIF: physique, dans le couple	Trim 1		2	3	4	3	6	2	4	6	4	4	6
	Trim 2	2	6	6	7	5	6	4	9	10	2	4	
	Trim 3	1	8	7	6	11	8	8	3	10	6	3	
	Trim 4	2	7	2	5	10	11	7	2	4	2	9	
	Total	5	23	18	22	29	31	21	18	30	14	20	6
VIF: physique, envers des descendants	Trim 1	2		2	1	1	1		1		1		2
	Trim 2		4	1	2	1	2	1				3	
	Trim 3	1	1	1	2	1	1		2	2	1		
	Trim 4			1	1		3		1	2		1	
	Total	3	5	5	6	3	7	1	4	4	2	4	2
VIF: physique, envers d'autres membres	Trim 1	3		5	3			1					3
	Trim 2	2		1	1	1	2		1				
	Trim 3	3	1	3	1	1	2	1	2				
	Trim 4	5	1	2	2	2	2	3		1	1	1	
	Total	13	2	11	7	4	6	5	3	1	1	1	3
VIF: sexuelle, dans le couple	Trim 2			1									
Total			1										
VIF: sexuelle, envers des descendants	Trim 1	1	1										
	Trim 2			1		2				1		1	
	Trim 3	1		1		1				1			
	Total	2	1	2		3	1			2		1	
VIF: psychique, dans le couple	Trim 1	9	7	3	7	1	7	2	1	3	13	3	12
	Trim 2	10	11	3	2	1	3	2	4	5	7	4	
	Trim 3	6	11	3	3	4	3	5	3	4	5	4	
	Trim 4	9	13	4	6		3	4	2	2	8	12	
	Total	34	42	13	18	6	16	13	10	14	33	23	12



PH Violence intrafamiliale (VIF)

		2000	2013	2014	2015	2016	2017	2018	2019	2020	2021	2022	2023
VIF: psychique, envers des descendants	Trim 1	1			1							1	
	Trim 2											1	
	Trim 3								1			1	
	Trim 4							1				1	
	Total	1			1				1	1			4
VIF: psychique, envers d'autres membres	Trim 1			1							1		1
	Trim 3				1								
	Trim 4					1			1			1	
	Total		1	1	1				1		1	1	1
VIF: économique, dans le couple	Trim 1				1	1		1					
	Trim 2	1		1				1		1			
	Trim 3		1				1	1		1	1		
	Trim 4							1		1	1		
	Total	1	2	1	1	1	1	4		3	2		
VIF: économique, envers des descendants	Trim 1	1		1									
	Trim 3	1											
	Trim 4	1					1						
	Total	3	1				1						
VIF: économique, envers d'autres membres	Trim 1	6	4		1	2	1	2	1			1	1
	Trim 2	4	1	2	2	1			1	1	2	1	
	Trim 3	4	2	2	2	1	1		1	1	3		
	Trim 4	3	1	3	1	1	3	1	1				
	Total	17	8	7	6	5	5	3	4	2	5	2	1



PH Hormones et dopage

		2000	2013	2014	2015	2016	2017	2018	2019	2020	2021	2022	2023
Dopage humain	Trim 1			1			1						
	Trim 3								1				
	Trim 4							1	1		1		
Total				1			1	1	2		1		



PH Drogues

		2000	2013	2014	2015	2016	2017	2018	2019	2020	2021	2022	2023
Vente de cocaïne	Trim 1							2	3				
	Trim 2				1	1							
	Trim 3			1				1	2			2	
	Trim 4										1		
Total				1		1	1	3	5		1	2	
Import-export de cocaïne	Trim 1						1					1	
	Trim 2		1										
Total			1				1					1	
Production de drogues synthétiques	Trim 3		1										
Total			1										
Import-export de drogues synthétiques	Trim 1		1										
Total			1										
Vente de drogues synthétiques	Trim 1			1		1		1	2		2		
	Trim 2		1								1		
	Trim 3			1		1					1	1	
	Trim 4								1			3	
Total			1	2		2		1	3		4	4	
Production de cannabis (culture)	Trim 1			1						1			
	Trim 2	1			1	1		1					
	Trim 3		2				1				2	1	
	Trim 4			1				1	1	1			
Total		1	2	2	1	1	1	2	1	2	2	1	



PH Drogues

		2000	2013	2014	2015	2016	2017	2018	2019	2020	2021	2022	2023
Vente de cannabis en grande quantité	Trim 2									1			
	Trim 3				1								
	Trim 4					2							
	Total				1	2				1			
Import-export d'héroïne	Trim 4		1										
Total			1										
Vente-traffic d héroïne	Trim 1								3		1		
	Trim 2				1						1		
	Trim 4		1		1								
	Total		1		1	1			3		2		



PH Trafic d'armes

		2000	2013	2014	2015	2016	2017	2018	2019	2020	2021	2022	2023
Commerce et production d'arme à feu et mun.	Trim 1						1						
	Trim 2									1			
	Trim 3		1										
Total			1				1			1			



PH Traite des êtres humains

		2000	2013	2014	2015	2016	2017	2018	2019	2020	2021	2022	2023
TEH - exploitation économique	Trim 2				1	1				1			
	Trim 3							1					
	Trim 4		1			1							
	Total		1		1	2		1		1			
TEH - exploitation sexuelle	Trim 1												1
	Total												1



PH Violence dans l'espace public

		2000	2013	2014	2015	2016	2017	2018	2019	2020	2021	2022	2023
Violence physique (transport public)	Trim 1			2			1		1			1	2
	Trim 2			3									
	Trim 3		1							1			
	Total		1	5			1		1	1		1	2
Violence physique (voie publique)	Trim 1	5	6	3	2	1	7	3	7	3	6	2	4
	Trim 2	6	1	8	1	7	6	3	4	3	5	5	
	Trim 3	3	5	6	6	4	4	4	4	7	5	5	
	Trim 4	2	7	2	7	3	5	5	4	3	4	4	
	Total	16	19	19	16	15	22	15	19	16	20	16	4
Violence physique (autre endroit public)	Trim 1	1				1							
	Trim 2						2	2	1				
	Trim 3				1	1							
	Trim 4	1	1				1	1	2				
	Total	2	1		1	2	3	3	3				
Violence physique (endroit accessible au public)	Trim 1	5	3	2	4	4	3	4	4	1		4	3
	Trim 2	7	5	2	3	2	4	4	4	2	3	4	
	Trim 3	2	2	9	1	7	5	5	4	1	4	3	
	Trim 4	3	2	7	4	3	1	6	2	1	2	6	
	Total	17	12	20	12	16	13	19	14	5	9	17	3
Violence sexuelle (transport public)	Trim 1			1									
	Trim 2			1							1		
	Trim 4					1	1	1					
	Total			2		1	1	1			1		



PH Violence dans l'espace public

		2000	2013	2014	2015	2016	2017	2018	2019	2020	2021	2022	2023
Violence sexuelle (voie publique)	Trim 1	1				2						1	
	Trim 2	3	1	2			1	1	1		1		
	Trim 3	2			1								
	Trim 4		1					1					
Total		6	2	2	1	2	1	2	1		1	1	
Violence sexuelle (autre endroit public)	Trim 2						1						
	Trim 3		1						1	1			
	Trim 4										1		
	Total		1				1		1	1	1		
Violence sexuelle (endroit accessible au public)	Trim 1			1			1			2			
	Trim 2								1		1		
	Trim 3				1	1		1	1				
	Trim 4	2											
Total		2		1	1	1	1	1	2	2	1		
Violence psychique (transport public)	Trim 1		1										1
	Trim 2		1				1		1				
	Trim 3	2	1										
	Total	2	3				1		1				1
Violence psychique (voie publique)	Trim 1	2	3	4	4	3	3	1	7	1	4	2	2
	Trim 2	2	7	3	3	2	8	4	1	2	1		
	Trim 3	1	6	5	4	2	3	5	1	4	10	2	
	Trim 4	4	5	5	3	1	4	3	5	3	2	4	
Total		9	21	17	14	8	18	13	14	10	17	8	2



PH Violence dans l'espace public

		2000	2013	2014	2015	2016	2017	2018	2019	2020	2021	2022	2023
Violence psychique (autre endroit public)	Trim 1	1	1			1	1	1			1		
	Trim 2	1		2			2	1		1	1		
	Trim 3		1					1					
	Trim 4	1							1	1		1	
	Total	3	2	2		1	3	3	1	2	2	1	
Violence psychique (endroit accessible au public)	Trim 1	6	5	2	5	2	3	2	2	2	3	1	2
	Trim 2	3	2		2	1	3	2		1			
	Trim 3	5	1	2	5	6	3	1	1	6		1	
	Trim 4	7	2	2	4	6	1	2		3	1	2	
	Total	21	10	6	16	15	10	7	3	12	4	4	2
Vol à main armée (voie publique)	Trim 3							2	1				
Total								2	1				
Vol à main armée (endroit accessible au public)	Trim 1	1	1	1									
	Trim 2	1						1					
	Trim 3	1			1								
	Total	3	1	1	1	1	1	1					
Vol avec violence sans arme (voie publique)	Trim 1			1			1						
	Trim 2			1		1	1	2	3				
	Trim 3				1			1				1	
	Trim 4			1		2		2					
	Total			3		4	2	5	3			1	
Vol avec violence sans arme (endr. acces. au pub.)	Trim 1				1								1
	Trim 2									1			
	Trim 3						1						
	Trim 4	1			1								
	Total	1				2	1			1			1



PH Autre

		2000	2013	2014	2015	2016	2017	2018	2019	2020	2021	2022	2023
Faux policiers	Trim 4		1					1					
	Total		1					1					
Terrorisme, extrémisme et radicalisme	Trim 1						1						
	Trim 2							1					
	Trim 3			1									
	Total			1		1	1						
Cyberharcèlement	Trim 1		6	8	4	6	5	4	6	2	5	1	6
	Trim 2	3	5	12	7	1	11	3	5	3	4	4	
	Trim 3		7	8	4	5	4	1	3	2	2	2	
	Trim 4		9	5	6	4	3	5	5	2	3	6	
	Total	3	27	33	21	16	23	13	19	9	14	13	6
Fraude à l'identité	Trim 1		6	7	6	4	6	6	5	9	15	16	13
	Trim 2		12	9	7	5	3	8	14	23	7	16	
	Trim 3		5	2	5	2	3	11	9	17	15	16	
	Trim 4	2	8	4	5	5	7	4	3	18	22	15	
	Total	2	31	22	23	16	19	29	31	67	59	63	13



POLITIEZONE SPOORKIN

2022

FC Vol moyen de transport

	Fév	Mar	Avr	Mai	Juil	Août	Oct	Nov	Déc	Total
Vol de voiture	1							1		2
Vol de vélo		2	3	2	1	1	7	6	1	23

FC Cambriolage

	Jan	Mar	Avr	Mai	Juil	Sep	Oct	Déc	Total
Cambriolage dans habitation		1	1	1	2			2	7
Cambriolage ds entreprise ou commerce						1	1		2
Cambriolage ds service public ou bâtiment administ	1				1				2
Cambriolage dans bâtiment (total)	1	1	1	1	3	1	1	2	11

FC Vol autre

	Jan	Fév	Mar	Avr	Mai	Juin	Juil	Août	Sep	Oct	Nov	Déc	Total
Vol avec violence sans arme				2	1			2					5
Vol dans ou sur un véhicule	1		2		2	1	2				4		12
Vol à la tire						1				1			2
Vol à l'étalage	4	2	2	2	1	1	2	1	1		1		17
Vol par ruse				2		1							3
Vol de métaux						1	1						2
Vol sur les chantiers			1									2	3
Vol de cargaison			1										1



Criminalité ICT

	Jan	Fév	Mar	Avr	Mai	Juin	Juil	Août	Sep	Oct	Nov	Total
Fraude de cartes de paiements	1					1				1	1	4
Phishing	4	4	6	4	7	2	2	4	2	7	1	43
Shouldersurfing						1						1
Skimming										1		1

FC Autre

	Jan	Fév	Mar	Juin	Juil	Août	Sep	Oct	Nov	Total
Violence contre les métiers d'intérêt général				1						1
Graffiti	1			1	1	1				4
Dégradation de voiture		2	18	2	3	4	5	5	2	41
Rixe au couteau		1								1

PH Violence intrafamiliale (VIF)

	Jan	Fév	Mar	Avr	Mai	Juin	Juil	Sep	Oct	Nov	Déc	Total
VIF: physique, dans le couple	2	2		1	1	2	2	1	2	1	6	20
VIF: physique, envers des descendants					1	2					1	4
VIF: physique, envers d'autres membres											1	1
VIF: sexuelle, envers des descendants				1								1
VIF: psychique, dans le couple	1		2	1	2	1	1	3	3	6	3	23
VIF: psychique, envers des descendants	1				1			1		1		4
VIF: psychique, envers d'autres membres									1			1
VIF: économique, envers d'autres membres	1				1							2



PH Drogues

	Jan	Juil	Août	Sep	Oct	Déc	Total
Vente de cocaïne				2			2
Import-export de cocaïne	1						1
Vente de drogues synthétiques		1			2	1	4
Production de cannabis (culture)			1				1

PH Violence dans l'espace public

	Jan	Fév	Mar	Avr	Mai	Juin	Juil	Août	Sep	Oct	Nov	Déc	Total
Violence physique (transport public)		1											1
Violence physique (voie publique)	1	1		2	1	2	1	2	2		3	1	16
Violence physique (endroit accessible au public)	2	2				4	1	1	1	4	1	1	17
Violence sexuelle (voie publique)	1												1
Violence psychique (transport public)		1											1
Violence psychique (voie publique)			2				1	1			2	2	8
Violence psychique (autre endroit public)										1			1
Violence psychique (endroit accessible au public)		1							1	2			4
Vol avec violence sans arme (voie publique)								1					1

PH Autre

	Jan	Fév	Mar	Avr	Mai	Juin	Juil	Août	Sep	Oct	Nov	Déc	Total
Cyberharcèlement		1			4		1		1	1	2	3	13
Fraude à l'identité	4	6	6	4	8	4	4	8	4	8	4	3	63



2023

FC Vol moyen de transport

	Jan	Fév	Mar	Total
Vol de voiture	2			2
Vol de vélo		2	3	5

FC Cambriolage

	Jan	Fév	Mar	Total
Cambriolage dans habitation		5	3	8
Cambriolage ds entreprise ou commerce	1			1
Cambriolage ds service public ou bâtiment administ		1		1
Cambriolage dans bâtiment (total)	1	6	3	10

FC Vol autre

	Jan	Fév	Mar	Total
Vol avec violence sans arme	2	1	3	6
Vol dans ou sur un véhicule	2	3		5
Vol à l'étalage	3	1	1	5
Vol par ruse	1			1
Vol sur les chantiers	1			1

Criminalité ICT

	Jan	Fév	Mar	Total
Fraude de cartes de paiements	2	3		5
Phishing	2	1	3	6
Skimming	2	2		4



FC Autre

	Jan	Fév	Total
Graffiti	1		1
Dégradation de voiture	2	1	3

PH Violence intrafamiliale (VIF)

	Jan	Fév	Mar	Total
VIF: physique, dans le couple	1	2	3	6
VIF: physique, envers des descendants	1		1	2
VIF: physique, envers d'autres membres	1		2	3
VIF: psychique, dans le couple	6	3	3	12
VIF: psychique, envers d'autres membres		1		1
VIF: économique, envers d'autres membres	1			1

PH Traite des êtres humains

	Fév	Total
TEH - exploitation sexuelle	1	1

PH Violence dans l'espace public

	Jan	Fév	Mar	Total
Violence physique (transport public)			2	2
Violence physique (voie publique)	1		3	4
Violence physique (endroit accessible au public)		1	2	3
Violence psychique (transport public)	2			2
Violence psychique (voie publique)			2	2
Violence psychique (endroit accessible au public)	1		1	2
Vol avec violence sans arme (endr. acces. au pub.)	1			1



PH Autre

	Jan	Fév	Mar	Total
Cyberharcèlement	2	2	2	6
Fraude à l'identité	5	1	7	13

STATISTIQUES POLICIERES DE CRIMINALITE

LIEU DE PERPETRATION: ZONE DE POLICE

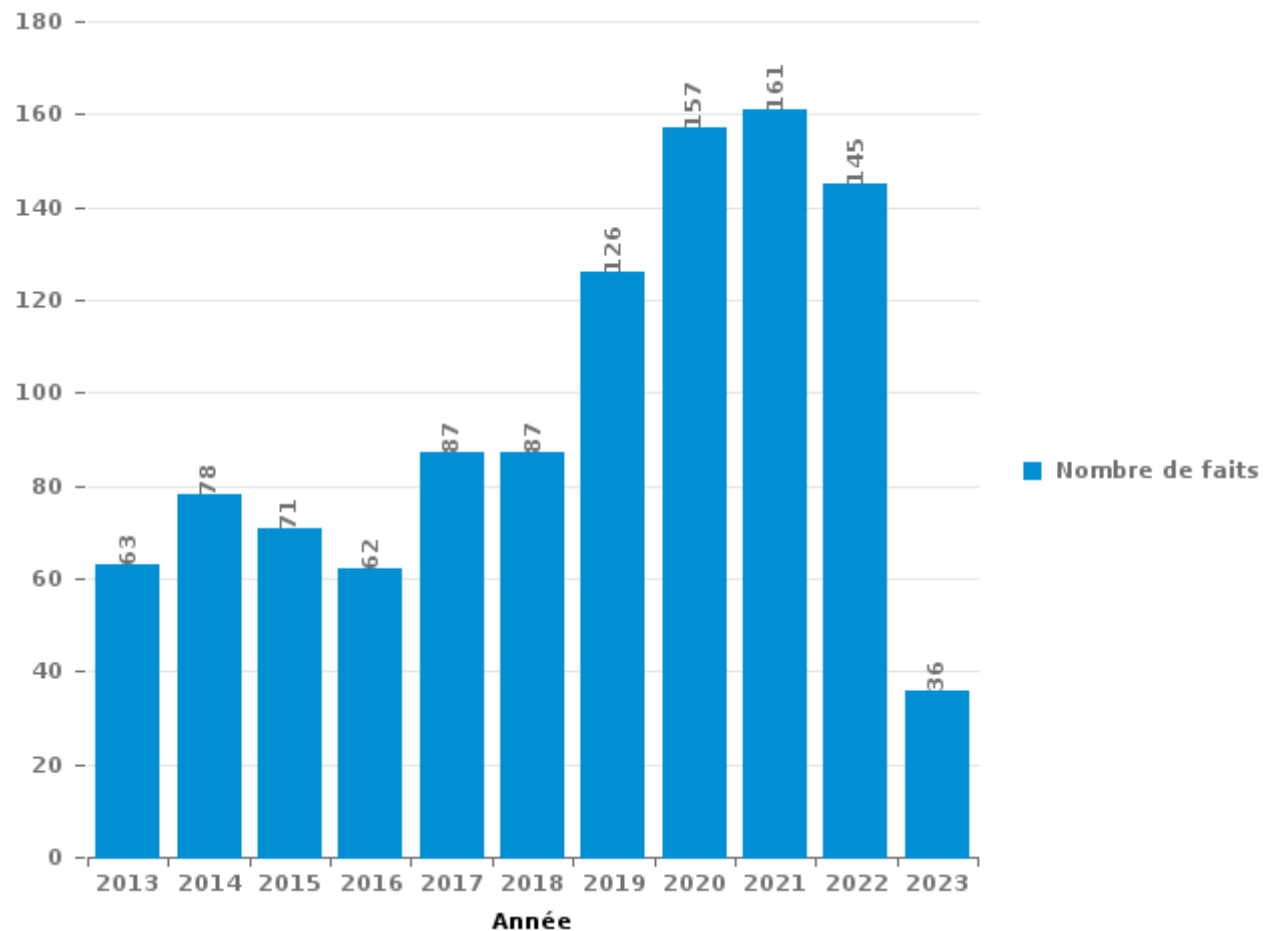
POLITIEZONE SPOORKIN

PARTIE III : ICT



POLITIEZONE SPOORKIN

Nombre total de délits avec un élément ICT/online, depuis 2013





Criminalité ICT/online au sens strict

Infractions (exhaustif)

	2013	2014	2015	2016	2017	2018	2019	2020	2021	2022	2023
Criminalité informatique: Faux en informatique:	1	1		2	1	4	1	3		3	1
Criminalité informatique: Fraude informatique:	7	5	9	11	16	17	30	62	61	64	13
Criminalité informatique: Hacking:	1	4	4	2	6	8	14	31	31	19	3
Criminalité informatique: Sabotage:	4		1		2		1	1	2	1	
Infr. contre autres valeurs morales et sentiments: Violation de communication par particulier:		2					1				
Infr. contre l'autorité publique: Refus de coopération (informatique et télécom):							1				
Total:	13	12	14	15	25	29	48	97	94	87	17

Figures criminelles (à considérer spécifiquement – ne pas additionner avec d'autres éléments – risque de double comptage!)

	2013	2014	2015	2016	2017	2018	2019	2020	2021	2022	2023
Fraude de cartes de paiements	8	3	3	6	8	1	5	5	8	4	5
Phishing				1	1	2	12	30	36	43	6
Ransomware					1	1	1				
Shouldersurfing										1	
Skimming			2	1	3		1	2		1	4



Criminalité ICT/online au sens large

Infractions (uniquement si code-fait existe)

	2013	2014	2015	2016	2017	2018	2019	2020	2021	2022	2023
Fraude: Escroquerie: Fraude par internet	24	28	32	26	32	38	55	78	77	76	18
Infr. contre autres valeurs morales et sentiments: Cyberlokkung (leurre de mineur par ICT):						1					
Infr. contre les moeurs: Grooming (contact par ICT avec mineur < 16 ans):				1		2					
Infr. contre les moeurs: Pornographie infantine: Accès pornographie infantine via technologie					2		1				
Infr. contre les moeurs: Voyeurisme: Diffusion enregistrement nudité ou intimité								2	1		
Total:	24	28	32	27	34	41	56	80	78	76	18

Figures criminelles (à considérer spécifiquement – ne pas additionner avec d'autres éléments – risque de double comptage!)

	2013	2014	2015	2016	2017	2018	2019	2020	2021	2022	2023
Cyberharcèlement	27	33	21	16	23	13	19	9	14	13	6

STATISTIQUES POLICIERES DE CRIMINALITE

LIEU DE PERPETRATION: ZONE DE POLICE

POLITIEZONE SPOORKIN

PARTIE IV : DESTINATION LIEU



POLITIEZONE SPOORKIN

Vol et extorsion

	2000	2013	2014	2015	2016	2017	2018	2019	2020	2021	2022	2023
Voie publique	100	96	72	70	51	56	70	41	24	39	24	7
Magasin	62	36	34	32	48	39	31	36	22	21	22	5
Habitation: maison	59	33	56	19	30	33	32	23	13	15	9	9
Habitation: non précisée	25	24	19	22	15	18	19	16	13	9	6	3
Entreprise	30	19	15	13	18	13	10	10	12	2	7	1
Station de bus / métro et gare de chemin de fer	14	13	10	23	11	14	14	4	5	10	6	2
Habitation: dépendances	8	11	11	9	20	10	13	8	6	14	2	2
Parking	12	10	22	14	7	9	8	11	7	4	9	
Horeca	30	11	10	10	10	7	8	13	2	3	4	1
Emplacement de vélo	19	6	4	9	2	23	16	2	3	5	6	
Inconnue	14	7	12	6	4	6	10	8	1	11	7	5
Institution d'enseignement	33	6	7	8	3	7	7	1	2	1	3	1
Habitation: appartement	2	8	3	8	3	5	9	7	4	9	4	1
Habitation: garage	9	8	5	9	4	6	3	3	8	7		1
Hôpital	9	7	9	5	6	2	8	3	2	6	3	
Chantier	7	1	8	5	2	6	4	7	5	6	2	1
Habitation: allée	15	4	4	6	3	5	1		4	3	2	4
Service public	9	3	2	4	3	7	4	4	3	3	5	1
Maison de repos		3	3	3	4	2	3	1	9	9	6	
Culture et loisirs	13	4	4	5	4	1	3	3	1	2		
Autre	2	4	6	7	4	1	4	4	3	4		
Terrain	5	7	3	4	5	1	5	1	1	1	4	1
Infrastructure sportive	6	2	2	1			3	5		1	2	
Habitation: autre	2	4	2	2	2	2	1	1	2	1		
Station essence	1	3	3	2		4	3				1	
Moyen de transport: autre	2	2	1	3	1	2	2		1	2		
Moyen de transport: camion	3	2	1	2	1	1	1	1	3		1	
Service	4		1	1	1	1	1	3	1	2		
Banque / institution financière	3	2	2	1	1		2	2				
Cimetière	2	1			2	2	1	1	1	2	1	
Moyen de transport: voiture	1	3		1	2	3				1	1	1
Edifice religieux / lieu du culte					1	2	3	3		1	1	
Bâtiment administratif		2	2		1	1				1	1	
Moyen de transport: train / tram / métro		2	1			2	1		1		1	
Médecin / dentiste / pharmacien		2		2	1		2					
Moyen de transport: autobus / autocar	1	3		2		1						
Arrêt de bus / tram	2	2							1			
Stade	1		1	1	1	1						
Aéroport		1							1	1	1	
Eaux intérieures et maritimes					1							
Total	505	352	335	309	272	293	302	222	161	196	141	46

FPF/DGR/DR/BIPOL - Statistiques policières de criminalité (date de clôture: 22/09/2023)

Les données pour les années 2001 jusqu'à 2012 ne sont plus publiées mais restent disponibles sur demande auprès du service BIPOL.

Les données pour 2023 ne concernent que le 1er trimestre.



POLITIEZONE SPOORKIN

Dégradation de la propriété

	2000	2013	2014	2015	2016	2017	2018	2019	2020	2021	2022	2023
Voie publique	93	51	38	53	47	48	53	39	41	52	40	2
Habitation: résidence principale	21	19	15	17	14	13	17	18	17	20	18	3
Habitation: non précisée	12	20	11	11	9	14	12	12	6	8	9	3
Parking	11	18	7	9	13	13	10	10	4	9	6	
Terrain	7	13	7	5	3	6	6	12	7	5	2	
Entreprise	11	5	3	6	8	7	4	3	4	2	4	
Institution d'enseignement	9	3	1	2	4	7	4	5	3	1	2	
Inconnue	3	6	2	3	1	2	3	1	5	5	6	2
Habitation: jardin	3	8	5	4	1	6	3	3	1	1	2	
Horeca	9	4	5	3		2	5		1	3	2	
Habitation: allée	6	5	4	3		3	3	2	3	2	1	1
Habitation: garage	10	3	1	3	1	5	1	3	2		3	1
Habitation: dépendances	8	1	5	2	1	1	3	4	2	2	1	
Moyen de transport: autre	3	1	1	3	7	4	6	1	1	1	1	
Service public	2	1	1	4	3	3	2	5	3	2		1
Autre	3	4	5	6		1	2		1	2		1
Magasin	4	3	1	3	1	1	4	1		2	4	
Station essence	1	1	2	3	1			7	1	3	2	
Culture et loisirs	3	2	2	3	1	1		2	1	3	1	
Moyen de transport: voiture	3	6	4	1			1	1				
Chantier	1	2		2	1	2	3	1				1
Habitation: résidence secondaire	2	2	2	1	1		1	2				1
Bâtiment administratif		1	1	1	2	2	1	2				1
Cimetière	1	2	1	1		2			1		2	
Infrastructure sportive		2	1		1		1	2	1	2		
Station de bus / métro et gare de chemin de fer			1	4	1		2			1	1	
Bureau de police				1	3	1	1			1	1	
Hôpital	1	1		1	1	3						
Service				2			1	1	2			1
Edifice religieux / lieu du culte	1			2	1	1				1		
Emplacement de vélo				1			1	1			2	
Stade	2				2				1			
Arrêt de bus / tram	1	2										1
Eaux intérieures et maritimes	1	1	1				1					
Banque / institution financière						1	1			1		
Maison de repos		1		1								
Moyen de transport: train / tram / métro	1											
Total	233	188	127	161	128	149	152	138	108	129	114	15

FPF/DGR/DRI/BIPOL - Statistiques policières de criminalité (date de clôture: 22/09/2023)

Les données pour les années 2001 jusqu'à 2012 ne sont plus publiées mais restent disponibles sur demande auprès du service BIPOL.

Les données pour 2023 ne concernent que le 1er trimestre.



POLITIEZONE SPOORKIN

Infractions contre l'intégrité physique

	2000	2013	2014	2015	2016	2017	2018	2019	2020	2021	2022	2023
Habitation	31	30	29	42	42	36	31	27	43	22	25	12
Voie publique	19	21	24	19	21	28	17	25	12	16	14	3
Horeca	15	5	5	8	5	9	3	7	2	3	3	1
Inconnue	2	2	3	6	4	2	1	1	3	3	4	1
Culture et loisirs	1	1	4	3		3	1	1			6	2
Entreprise	1	4	1	2	1		3	1	1	6	2	
Hôpital	1	2	1	2	1	2	4	6		1	2	
Institution d'enseignement	2	1	1	4			1		4		4	3
Parking		2	5	1			4		1	2	1	
Service public	1	3	1	1	3	1	1	1	1	1	1	
Magasin	1		2		2		1	1	1		3	
Habitation: jardin	1		1	2	1	2	1		1	1		
Terrain	1	1		2	2	2		1		1		
Habitation: allée			2	1	3				1	1		
Infrastructure sportive	2		1		1		1			1	1	
Autre			1		1	2	1	1				
Station de bus / métro et gare de chemin de fer		1	2			1		1				1
Arrêt de bus / tram						1			1			1
Maison de repos		1			1			1				
Moyen de transport: autre			1			1			1			
Moyen de transport: train / tram / métro			3									
Bureau de police		1										
Edifice religieux / lieu du culte						1						
Moyen de transport: autobus / autocar		1										
Stade	1											
Total	79	76	87	93	88	91	70	74	72	58	66	24

FPF/DGR/DRI/BIPOL - Statistiques policières de criminalité (date de clôture: 22/09/2023)
 Les données pour les années 2001 jusqu'à 2012 ne sont plus publiées mais restent disponibles sur demande auprès du service BIPOL.
 Les données pour 2023 ne concernent que le 1er trimestre.

STATISTIQUES POLICIERES DE CRIMINALITE

LIEU DE PERPETRATION: ZONE DE POLICE

POLITIEZONE SPOORKIN

PARTIE V : ZONE DE POLICE vs. TYPOLOGIE



Typologie de la zone: Catégorie 4

Zone de police
BERLAAR - NIJLEN
BODUKAP
BUGGENHOUT - LEBBEKE
CENTRE ARDENNE
CONDROZ-FAMENNE
FAGNES
GERAARDSBERGEN - LIERDE
GRENSLEIE
HAACHT
HERKO
HERMETON ET HEURE
HESBAYE
HESBAYE OUEST
LA MAZERINE
MIDOW
MIRA
ORNEAU-MEHAIGNE
OTTIGNIES - LOUVAIN-LA-NEUVE
POL AMOW
POLDER



CRIMINALITE ENREGISTREE : ZONE DE POLICE vs TYPOLOGIE

POLICE DES HAUTS-PAYS
POLITIEZONE ARRO IEPER
POLITIEZONE BRT
POLITIEZONE HEIST
POLITIEZONE K-L-M
POLITIEZONE MAASLAND
POLITIEZONE NOORDERKEMPEN
POLITIEZONE RUPEL
POLITIEZONE SCHELDE - LEIE
POLITIEZONE SPOORKIN
POLITIEZONE TARL
POLIZEIZONE WESER-GÖHL
PZ BERINGEN/HAM/TESSENDERLO
PZ BERLARE/ZELE
PZ BILZEN/HOESELT/RIEMST
PZ BLANKENBERGE/ZUIENKERKE
PZ DENDERLEEUV/HAALTERT
PZ DRUIVENSTREEK
PZ ERPE-MERE/LEDE
PZ GETEVALLEI
PZ HAMME/WAASMUNSTER
PZ HAMONT-ACHEL/PELT
PZ HEUSDEN-ZOLDER
PZ KRUIBEKE/TEMSE



CRIMINALITE ENREGISTREE : ZONE DE POLICE vs TYPOLOGIE

PZ LANAKEN/MAASMECHELEN
PZ LOMMEL
PZ NINOVE
PZ VOER EN DIJLE
PZ WAASLAND-NOORD
PZ WETTEREN LAARNE WICHELEN
PZ ZWIJNDRECHT
SAMSOM
VOORKEMPEN
ZONE BASSE MEUSE
ZONE DE POLICE DES 3 VALLEES
ZONE DES ARCHES
ZONE HAUTE-MEUSE
ZONE OUEST BRABANT WALLON
ZOTTEGEM HERZELE StLHOUTEM
ZP BERNISSART/PERUWELZ
ZP BINCHE-ANDERLUES-LERMES
ZP HAUTE SENNE



CRIMINALITE ENREGISTREE : ZONE DE POLICE vs TYPOLOGIE

Typologie de la zone: Catégorie 4

Figure criminelle/phénomène	Niveau	% 2019 - 2020	% 2020 - 2021	% 2021 - 2022
Vol de voiture	ZONE DE POLICE	-40,0%	-100,0%	/
	TYPLOGIE	-30,9%	-9,7%	16,8%
Vol de moto	ZONE DE POLICE	/	-100,0%	/
	TYPLOGIE	-36,8%	-10,4%	29,1%
Carjacking	ZONE DE POLICE	-100,0%	/	/
	TYPLOGIE	-36,7%	3,2%	-25,0%
Homejacking	ZONE DE POLICE	/	/	/
	TYPLOGIE	-40,0%	22,2%	-18,2%
Vol dans les garages	ZONE DE POLICE	/	/	/
	TYPLOGIE	-61,7%	0,0%	12,3%
Vol de vélomoteur	ZONE DE POLICE	-100,0%	/	-100,0%
	TYPLOGIE	-30,8%	-5,4%	32,0%
Vol de vélo	ZONE DE POLICE	-29,4%	45,8%	-34,3%
	TYPLOGIE	-27,3%	3,1%	15,5%
Cambriolage dans habitation	ZONE DE POLICE	-30,8%	-5,6%	-58,8%
	TYPLOGIE	-30,5%	-9,3%	32,8%
Cambriolage ds entreprise ou commerce	ZONE DE POLICE	-15,4%	-45,5%	-66,7%
	TYPLOGIE	-35,0%	-10,9%	1,5%
Cambriolage ds service public ou bâtiment administ	ZONE DE POLICE	0,0%	166,7%	-75,0%
	TYPLOGIE	-18,4%	-24,4%	-3,1%
Vol au bélier	ZONE DE POLICE	/	/	/
	TYPLOGIE	-64,0%	-44,4%	0,0%



CRIMINALITE ENREGISTREE : ZONE DE POLICE vs TYPOLOGIE

Figure criminelle/phénomène	Niveau	% 2019 - 2020	% 2020 - 2021	% 2021 - 2022
Cambriolage dans bâtiment (total)	ZONE DE POLICE	-23,8%	-6,3%	-63,3%
	TYPOLOGIE	-30,4%	-10,7%	26,0%
Vol à main armée	ZONE DE POLICE	-100,0%	/	/
	TYPOLOGIE	-16,5%	-16,4%	3,0%
Vol avec violence sans arme	ZONE DE POLICE	-66,7%	266,7%	-54,5%
	TYPOLOGIE	-21,5%	2,9%	23,9%
Vol dans ou sur un véhicule	ZONE DE POLICE	7,7%	7,1%	-20,0%
	TYPOLOGIE	-29,7%	-2,5%	4,5%
Sacjacking dans une voiture	ZONE DE POLICE	/	/	/
	TYPOLOGIE	-100,0%	/	0,0%
Vol d'armes et explosifs	ZONE DE POLICE	-100,0%	/	-100,0%
	TYPOLOGIE	-33,0%	1,1%	0,0%
Steaming	ZONE DE POLICE	/	/	/
	TYPOLOGIE	30,0%	-46,2%	42,9%
Arrachage de sac à main	ZONE DE POLICE	/	/	/
	TYPOLOGIE	-42,1%	-31,8%	100,0%
Vol à l'arraché	ZONE DE POLICE	-100,0%	/	/
	TYPOLOGIE	-39,1%	-21,3%	87,2%
Vol à la tire	ZONE DE POLICE	-75,0%	100,0%	0,0%
	TYPOLOGIE	-58,9%	-7,0%	63,3%
Vol à l'étalage	ZONE DE POLICE	-20,0%	12,5%	-5,6%
	TYPOLOGIE	-15,1%	7,0%	21,6%
Vol par ruse	ZONE DE POLICE	-62,5%	166,7%	-62,5%
	TYPOLOGIE	-37,3%	-5,7%	13,7%



CRIMINALITE ENREGISTREE : ZONE DE POLICE vs TYPOLOGIE

Figure criminelle/phénomène	Niveau	% 2019 - 2020	% 2020 - 2021	% 2021 - 2022
Vol de métaux	ZONE DE POLICE	-33,3%	150,0%	-60,0%
	TYPLOGIE	-31,0%	12,2%	59,5%
Vol sur les chantiers	ZONE DE POLICE	-28,6%	80,0%	-66,7%
	TYPLOGIE	-9,4%	-7,0%	27,3%
Home-invasion	ZONE DE POLICE	/	/	/
	TYPLOGIE	-38,1%	23,1%	-18,8%
Vol d'animaux	ZONE DE POLICE	-50,0%	0,0%	-100,0%
	TYPLOGIE	-19,4%	-22,4%	-10,4%
Vol de cargaison	ZONE DE POLICE	/	/	-50,0%
	TYPLOGIE	-17,0%	-41,5%	11,8%
Fraude de cartes de paiements	ZONE DE POLICE	0,0%	60,0%	-50,0%
	TYPLOGIE	-30,6%	-19,5%	45,4%
Phishing	ZONE DE POLICE	150,0%	20,0%	19,4%
	TYPLOGIE	171,0%	14,6%	2,1%
Ransomware	ZONE DE POLICE	-100,0%	/	/
	TYPLOGIE	-36,0%	87,5%	-16,7%
Shouldersurfing	ZONE DE POLICE	/	/	/
	TYPLOGIE	-63,0%	-27,8%	1,5%
Skimming	ZONE DE POLICE	100,0%	-100,0%	/
	TYPLOGIE	-21,8%	-54,4%	151,6%
Violence contre les métiers d'intérêt général	ZONE DE POLICE	-100,0%	/	0,0%
	TYPLOGIE	-6,9%	5,8%	15,9%
Viol collectif	ZONE DE POLICE	/	/	/
	TYPLOGIE	20,7%	-31,4%	12,5%



CRIMINALITE ENREGISTREE : ZONE DE POLICE vs TYPOLOGIE

Figure criminelle/phénomène	Niveau	% 2019 - 2020	% 2020 - 2021	% 2021 - 2022
Graffiti	ZONE DE POLICE	-50,0%	-100,0%	/
	TYPOLOGIE	3,0%	-27,3%	45,7%
Dégradation de voiture	ZONE DE POLICE	-22,2%	51,4%	-22,6%
	TYPOLOGIE	-20,6%	1,7%	1,4%
Rixe au couteau	ZONE DE POLICE	-100,0%	/	/
	TYPOLOGIE	5,9%	2,8%	10,8%
VIF: physique, dans le couple	ZONE DE POLICE	66,7%	-53,3%	42,9%
	TYPOLOGIE	-9,1%	2,5%	9,2%
VIF: physique, envers des descendants	ZONE DE POLICE	0,0%	-50,0%	100,0%
	TYPOLOGIE	-4,7%	9,2%	3,5%
VIF: physique, envers d'autres membres	ZONE DE POLICE	-66,7%	0,0%	0,0%
	TYPOLOGIE	-9,6%	7,5%	0,3%
VIF: sexuelle, dans le couple	ZONE DE POLICE	/	/	/
	TYPOLOGIE	2,4%	9,3%	12,8%
VIF: sexuelle, envers des descendants	ZONE DE POLICE	/	-100,0%	/
	TYPOLOGIE	26,7%	-11,9%	-58,3%
VIF: sexuelle, envers d'autres membres	ZONE DE POLICE	/	/	/
	TYPOLOGIE	-12,5%	-7,1%	-38,5%
VIF: psychique, dans le couple	ZONE DE POLICE	40,0%	135,7%	-30,3%
	TYPOLOGIE	-3,4%	7,6%	-1,7%
VIF: psychique, envers des descendants	ZONE DE POLICE	-100,0%	/	/
	TYPOLOGIE	24,4%	14,9%	7,6%
VIF: psychique, envers d'autres membres	ZONE DE POLICE	-100,0%	/	0,0%
	TYPOLOGIE	2,6%	-7,0%	9,1%



CRIMINALITE ENREGISTREE : ZONE DE POLICE vs TYPOLOGIE

Figure criminelle/phénomène	Niveau	% 2019 - 2020	% 2020 - 2021	% 2021 - 2022
VIF: économique, dans le couple	ZONE DE POLICE	/	-33,3%	-100,0%
	TYPOLOGIE	-4,2%	-0,9%	0,9%
VIF: économique, envers des descendants	ZONE DE POLICE	/	/	/
	TYPOLOGIE	21,1%	8,7%	-32,0%
VIF: économique, envers d'autres membres	ZONE DE POLICE	-50,0%	150,0%	-60,0%
	TYPOLOGIE	-34,3%	1,5%	18,9%
Dopage humain	ZONE DE POLICE	-100,0%	/	-100,0%
	TYPOLOGIE	-20,5%	-13,4%	-19,0%
Engraissement illégal	ZONE DE POLICE	/	/	/
	TYPOLOGIE	162,5%	-19,0%	-11,8%
Vente de cocaïne	ZONE DE POLICE	-100,0%	/	100,0%
	TYPOLOGIE	-1,5%	3,3%	10,7%
Import-export de cocaïne	ZONE DE POLICE	/	/	/
	TYPOLOGIE	-25,7%	-35,8%	7,7%
Production de drogues synthétiques	ZONE DE POLICE	/	/	/
	TYPOLOGIE	4,2%	32,0%	-36,4%
Import-export de drogues synthétiques	ZONE DE POLICE	/	/	/
	TYPOLOGIE	-40,0%	-9,5%	42,1%
Vente de drogues synthétiques	ZONE DE POLICE	-100,0%	/	0,0%
	TYPOLOGIE	-6,5%	-10,1%	5,4%
Production de cannabis (culture)	ZONE DE POLICE	100,0%	0,0%	-50,0%
	TYPOLOGIE	-5,6%	-16,4%	-6,0%
Import-export de cannabis en grande quantité	ZONE DE POLICE	/	/	/
	TYPOLOGIE	44,4%	-61,5%	40,0%



CRIMINALITE ENREGISTREE : ZONE DE POLICE vs TYPOLOGIE

Figure criminelle/phénomène	Niveau	% 2019 - 2020	% 2020 - 2021	% 2021 - 2022
Vente de cannabis en grande quantité	ZONE DE POLICE	/	-100,0%	/
	TYPOLOGIE	14,3%	-4,2%	13,0%
Import-export d'héroïne	ZONE DE POLICE	/	/	/
	TYPOLOGIE	130,0%	-56,5%	110,0%
Vente-traffic d'héroïne	ZONE DE POLICE	-100,0%	/	-100,0%
	TYPOLOGIE	30,2%	-4,9%	3,8%
Commerce et production d'arme à feu et mun.	ZONE DE POLICE	/	-100,0%	/
	TYPOLOGIE	7,4%	5,2%	-41,0%
Commerce et production d'arme non à feu	ZONE DE POLICE	/	/	/
	TYPOLOGIE	-72,7%	66,7%	60,0%
TEH - exploitation économique	ZONE DE POLICE	/	-100,0%	/
	TYPOLOGIE	-23,1%	40,0%	-4,8%
TEH - exploitation sexuelle	ZONE DE POLICE	/	/	/
	TYPOLOGIE	0,0%	83,7%	-25,3%
Violence physique (transport public)	ZONE DE POLICE	0,0%	-100,0%	/
	TYPOLOGIE	-12,9%	12,7%	24,9%
Violence physique (voie publique)	ZONE DE POLICE	-15,8%	25,0%	-20,0%
	TYPOLOGIE	-13,4%	9,3%	6,8%
Violence physique (autre endroit public)	ZONE DE POLICE	-100,0%	/	/
	TYPOLOGIE	-4,6%	6,5%	6,1%
Violence physique (endroit accessible au public)	ZONE DE POLICE	-64,3%	80,0%	88,9%
	TYPOLOGIE	-43,0%	11,3%	41,1%
Violence sexuelle (transport public)	ZONE DE POLICE	/	/	-100,0%
	TYPOLOGIE	9,8%	14,3%	-9,4%



CRIMINALITE ENREGISTREE : ZONE DE POLICE vs TYPOLOGIE

Figure criminelle/phénomène	Niveau	% 2019 - 2020	% 2020 - 2021	% 2021 - 2022
Violence sexuelle (voie publique)	ZONE DE POLICE	-100,0%	/	0,0%
	TYPOLOGIE	-16,5%	5,8%	4,1%
Violence sexuelle (autre endroit public)	ZONE DE POLICE	0,0%	0,0%	-100,0%
	TYPOLOGIE	-5,3%	2,2%	-16,5%
Violence sexuelle (endroit accessible au public)	ZONE DE POLICE	0,0%	-50,0%	-100,0%
	TYPOLOGIE	-32,0%	23,1%	24,2%
Violence psychique (transport public)	ZONE DE POLICE	-100,0%	/	/
	TYPOLOGIE	-23,4%	20,1%	-0,6%
Violence psychique (voie publique)	ZONE DE POLICE	-28,6%	70,0%	-52,9%
	TYPOLOGIE	1,9%	-4,1%	5,7%
Violence psychique (autre endroit public)	ZONE DE POLICE	100,0%	0,0%	-50,0%
	TYPOLOGIE	11,5%	-16,5%	-2,2%
Violence psychique (endroit accessible au public)	ZONE DE POLICE	300,0%	-66,7%	0,0%
	TYPOLOGIE	-17,6%	-0,4%	10,5%
Vol à main armée (transport public)	ZONE DE POLICE	/	/	/
	TYPOLOGIE	50,0%	-33,3%	75,0%
Vol à main armée (voie publique)	ZONE DE POLICE	-100,0%	/	/
	TYPOLOGIE	-13,3%	-21,2%	14,9%
Vol à main armée (autre endroit public)	ZONE DE POLICE	/	/	/
	TYPOLOGIE	33,3%	-12,5%	-42,9%
Vol à main armée (endroit accessible au public)	ZONE DE POLICE	/	/	/
	TYPOLOGIE	-23,9%	-19,0%	-8,2%
Vol avec violence sans arme (transport public)	ZONE DE POLICE	/	/	/
	TYPOLOGIE	-10,8%	-30,3%	21,7%



CRIMINALITE ENREGISTREE : ZONE DE POLICE vs TYPOLOGIE

Figure criminelle/phénomène	Niveau	% 2019 - 2020	% 2020 - 2021	% 2021 - 2022
Vol avec violence sans arme (voie publique)	ZONE DE POLICE	-100,0%	/	/
	TYPLOGIE	-29,5%	-8,6%	13,5%
Vol avec violence sans arme (autre endroit public)	ZONE DE POLICE	/	/	/
	TYPLOGIE	-9,5%	-23,7%	10,3%
Vol avec violence sans arme (endr. acces. au pub.)	ZONE DE POLICE	/	-100,0%	/
	TYPLOGIE	-29,8%	-10,9%	39,0%
Faux policiers	ZONE DE POLICE	/	/	/
	TYPLOGIE	-38,3%	-24,3%	-25,0%
Terrorisme, extrémisme et radicalisme	ZONE DE POLICE	/	/	/
	TYPLOGIE	35,1%	-18,0%	-22,0%
Cyberharcèlement	ZONE DE POLICE	-52,6%	55,6%	-7,1%
	TYPLOGIE	-7,9%	7,2%	-0,7%
Fraude à l'identité	ZONE DE POLICE	116,1%	-11,9%	6,8%
	TYPLOGIE	29,6%	-2,3%	1,0%

STATISTIQUES POLICIERES DE CRIMINALITE

LIEU DE PERPETRATION: ZONE DE POLICE

POLITIEZONE SPOORKIN

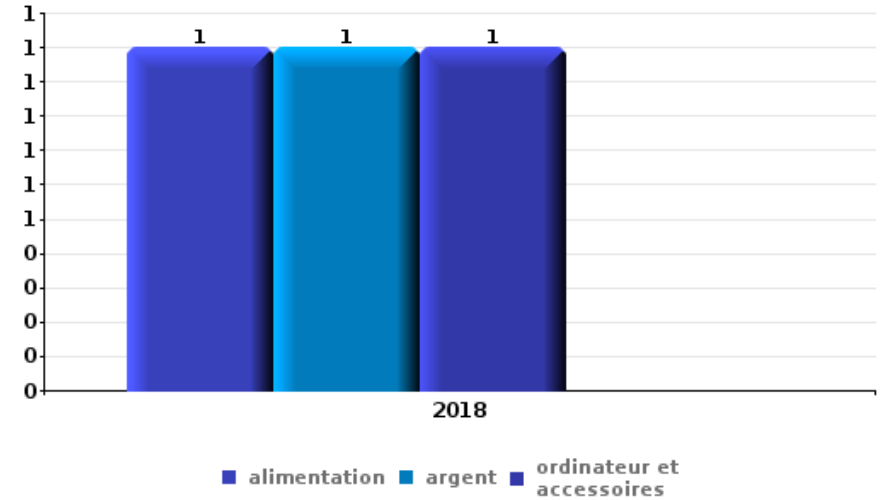
PARTIE VI : OBJETS ET MOYENS DE TRANSPORT



POLITIEZONE SPOORKIN

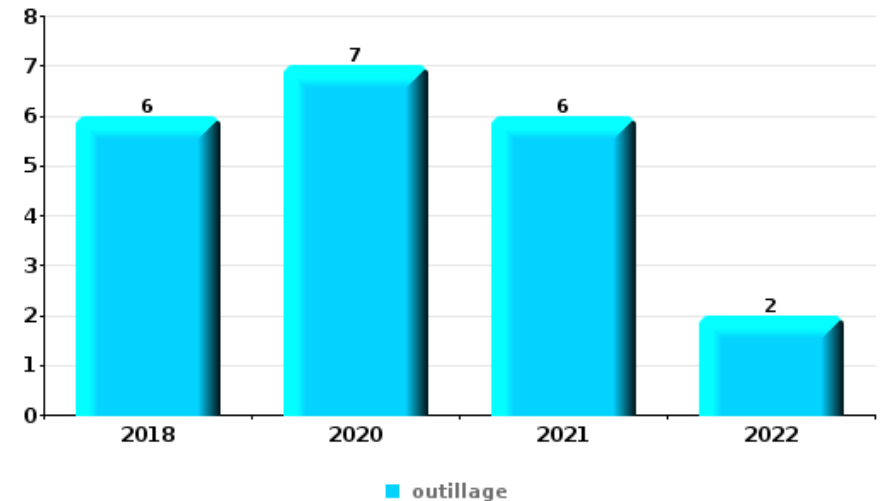
Vol à main armée

Top 5 Objets volés (sbd nombre de faits)		2018	2019	2020	2021	2022	2023
1	alimentation	1					
1	argent	1					
1	ordinateur et accessoires	1					



Vol dans ou sur un véhicule

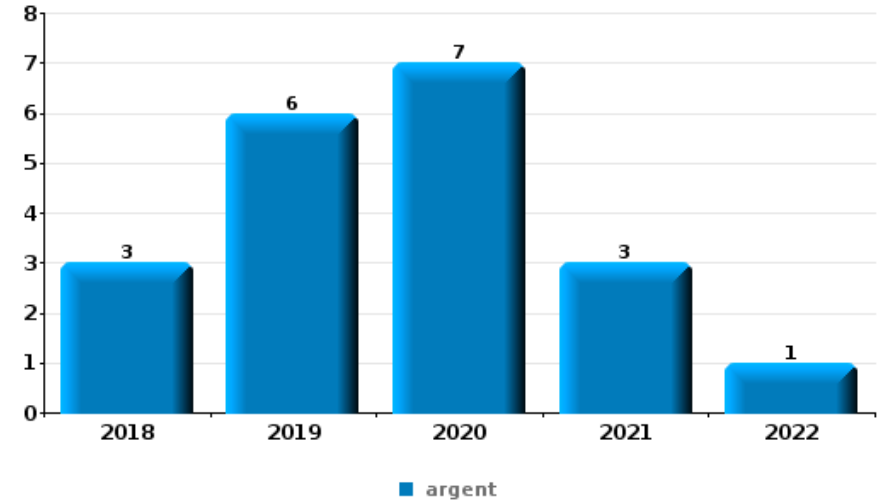
Top 5 Objets volés (sbd nombre de faits)		2018	2019	2020	2021	2022	2023
1	outillage	6		7	6	2	
2	carburant / énergie	7	2		2		
3	plaque d'immatriculation	6	2		1		
4	argent	1	2	1			3
5	ordinateur et accessoires	1			1	1	2
5	permis de conduire	1	2			1	1
5	portefeuille	1	1	1	1		1





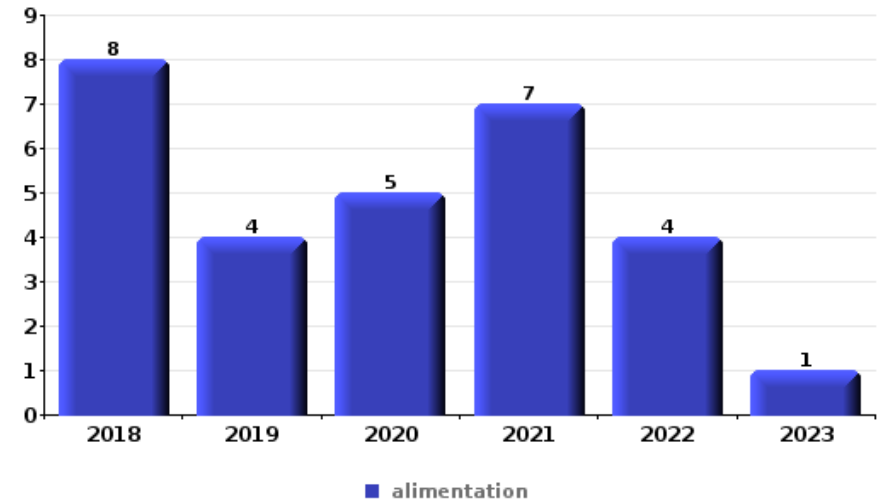
Cambriolage ds entreprise ou commerce

Top 5 Objets volés (sbd nombre de faits)		2018	2019	2020	2021	2022	2023
1	argent	3	6	7	3	1	
2	alimentation	1	4		2		
3	tabac	1	2	2			
4	GSM et accessoires	2	1				1
4	multimédia	2	1		1		
4	ordinateur et accessoires		2	2			



Vol à l'étalage

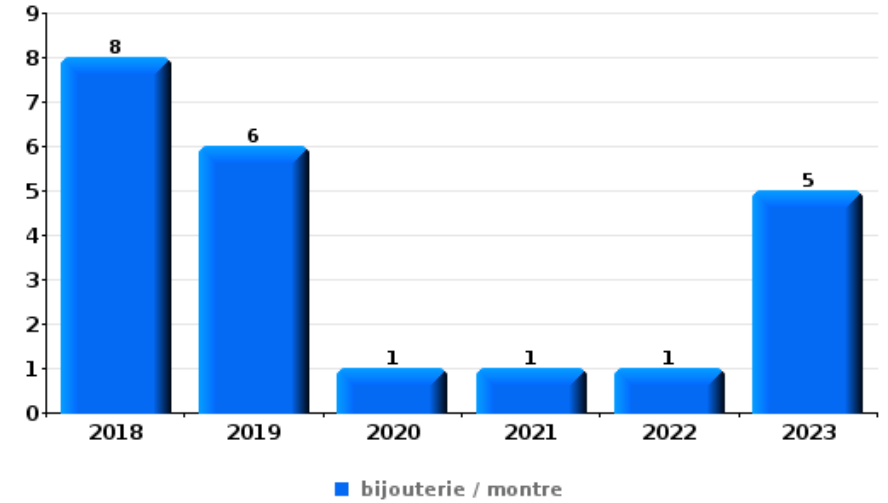
Top 5 Objets volés (sbd nombre de faits)		2018	2019	2020	2021	2022	2023
1	alimentation	8	4	5	7	4	1
2	multimédia	3	3	5	4	3	
3	vêtement	2	5	2	2	3	1
4	ordinateur et accessoires	1	3	6		3	
5	tabac	1	3	1	3	4	





Cambrilage dans habitation

Top 5 Objets volés (sbd nombre de faits)		2018	2019	2020	2021	2022	2023
1	bijouterie / montre	8	6	1	1	1	5
2	argent	6	4		3	1	2
3	multimédia	3	4	1	2		
4	ordinateur et accessoires	3	2	2	1		
5	alimentation	1	2		3		



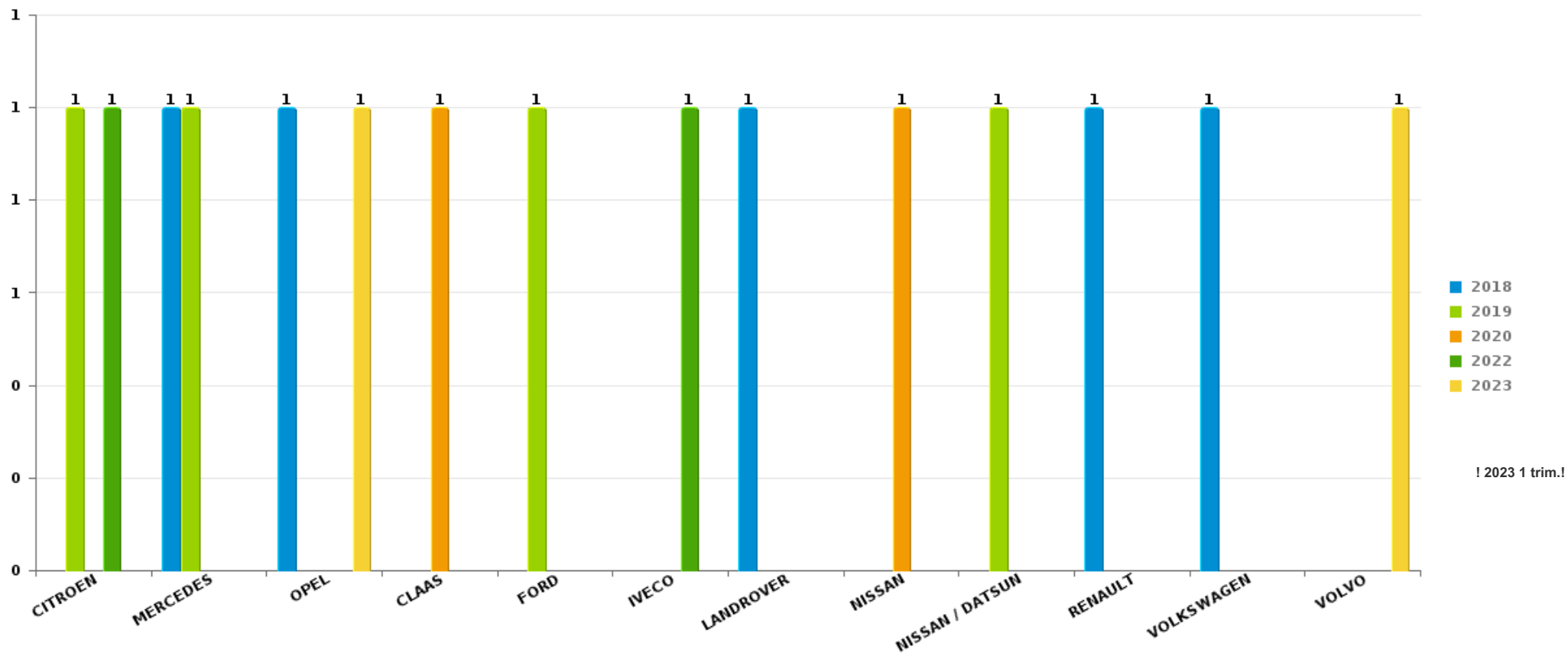
Remarque: en ce qui concerne les objets, aucun total n'est reproduit étant donné que plusieurs objets peuvent avoir été volés lors d'un même fait.



POLITIEZONE SPOORKIN

Vol de voiture

Nombre de voitures volées par marque (Top 5)



! 2023 1 trim.!

STATISTIQUES POLICIERES DE CRIMINALITE

LIEU DE PERPETRATION: ZONE DE POLICE

POLITIEZONE SPOORKIN

PARTIE VII : SUSPECTS



Partie 1: Niveau FAITS (comptage du nombre de faits pour lesquels un certain type de suspect est impliqué)

1.1. Nombre d'infractions selon le sexe des suspects identifiés (par catégorie principale)

Étant donné que, tant un suspect identifié masculin qu'un suspect identifié féminin peuvent être impliqués lors d'un même fait, il est possible que la somme des colonnes «Hommes» et «Femmes» soit supérieure à la valeur de la colonne «Total...» (voir également la note méthodologique)

POLITIEZONE SPOORKIN

2023

Catégorie principale / Sexe	Nombre total de faits avec au moins 1 suspect	Hommes	%	Femmes	%
Drogues	20	17	85,0%	4	20,0%
Infr. contre l'intégrité physique	19	14	73,7%	6	31,6%
Infr. contre la sécurité publique	9	8	88,9%	1	11,1%
Infr. contre autres valeurs morales et sentiments	8	5	62,5%	3	37,5%
Ivresse et alcool	7	5	71,4%	2	28,6%
Vol et extorsion	7	5	71,4%	2	28,6%
Législation sur les étrangers	4	4	100,0%	1	25,0%
Fraude	3	1	33,3%	2	66,7%
Registre de population	3	2	66,7%	1	33,3%
Code pénal social	2	2	100,0%		
Dégradation de la propriété	2	2	100,0%		
Environnement	2	2	100,0%		
Protection de la jeunesse	2			2	100,0%
Armes et explosifs	1	1	100,0%		
Infr. contre la foi publique	1	1	100,0%		
Infr. contre l'autorité publique	1	1	100,0%		

CRIMINALITE ENREGISTREE: SUSPECTS



Catégorie principale / Sexe	Nombre total de faits avec au moins 1 suspect	Hommes	%	Femmes	%
Infr. contre les moeurs	1	1	100,0%		
Protection de la personne	1	1	100,0%		
Total	93	72	77,4 %	24	25,8 %



1.2. Nombre d'infractions selon le sexe des suspects identifiés (par figure criminelle)

Étant donné que, tant un suspect identifié masculin qu'un suspect identifié féminin peuvent être impliqués lors d'un même fait, il est possible que la somme des colonnes «Hommes» et «Femmes» soit supérieure à la valeur de la colonne «Total...» (voir également la note méthodologique)

POLITIEZONE SPOORKIN

2023

FC Vol moyen de transport

Figure criminelle / Sexe	Nombre total de faits avec au moins 1 suspect identifié	Hommes	%
Vol de voiture	1	1	100,0%
Total	PA	PA	PA

FC Cambriolage

Figure criminelle / Sexe	Nombre total de faits avec au moins 1 suspect identifié	Hommes	%
Cambriolage ds service public ou bâtiment administ	1	1	100,0%
Cambriolage dans bâtiment (total)	1	1	100,0%
Total	PA	PA	PA

FC Vol autre

Figure criminelle / Sexe	Nombre total de faits avec au moins 1 suspect identifié	Hommes	%	Femmes	%
Vol à l'étalage	3	1	33,3%	2	66,7%
Total	PA	PA	PA	PA	PA



PH Violence intrafamiliale (VIF)

Figure criminelle / Sexe	Nombre total de faits avec au moins 1 suspect identifié	Hommes	%	Femmes	%
VIF: physique, dans le couple	4	4	100,0%		
VIF: physique, envers des descendants	2	1	50,0%	1	50,0%
VIF: physique, envers d'autres membres	3	2	66,7%	1	33,3%
VIF: psychique, dans le couple	2	2	100,0%		
VIF: psychique, envers d'autres membres	1	1	100,0%		
VIF: économique, envers d'autres membres	1	1	100,0%		
Total	PA	PA	PA	PA	PA

PH Violence dans l'espace public

Figure criminelle / Sexe	Nombre total de faits avec au moins 1 suspect identifié	Hommes	%	Femmes	%
Violence physique (transport public)	2	1	50,0%	1	50,0%
Violence physique (voie publique)	4	3	75,0%	1	25,0%
Violence physique (endroit accessible au public)	1	1	100,0%		
Violence psychique (voie publique)	1	1	100,0%		
Violence psychique (endroit accessible au public)	1	1	100,0%		
Total	PA	PA	PA	PA	PA

PH Autre

Figure criminelle / Sexe	Nombre total de faits avec au moins 1 suspect identifié	Hommes	%	Femmes	%
Cyberharcèlement	6	4	66,7%	2	33,3%
Fraude à l'identité	2			2	100,0%
Total	PA	PA	PA	PA	PA



1.3. Nombre d'infractions selon l'âge des suspects identifiés (par catégorie principale)

Étant donné que, tant un suspect identifié mineur qu'un suspect identifié majeur peuvent être impliqués lors d'un même fait, il est possible que la somme des colonnes «Mineur» et «Majeur» soit supérieure à la valeur de la colonne «Total...»
(voir également la note méthodologique)

POLITIEZONE SPOORKIN

2023

Catégorie principale / Âge	Nombre total de faits avec au moins 1 suspect identifié	Mineur	%	Majeur	%
Drogues	20	5	25,0%	15	75,0%
Infr. contre l'intégrité physique	19	7	36,8%	13	68,4%
Infr. contre la sécurité publique	9	1	11,1%	8	88,9%
Infr. contre autres valeurs morales et sentiments	8			8	100,0%
Ivresse et alcool	7			7	100,0%
Vol et extorsion	7	1	14,3%	6	85,7%
Législation sur les étrangers	4			4	100,0%
Fraude	3			3	100,0%
Registre de population	3			3	100,0%
Code pénal social	2			2	100,0%
Dégradation de la propriété	2			2	100,0%
Environnement	2			2	100,0%
Protection de la jeunesse	2	2	100,0%		
Armes et explosifs	1			1	100,0%
Infr. contre la foi publique	1			1	100,0%
Infr. contre l'autorité publique	1			1	100,0%
Infr. contre les mœurs	1			1	100,0%
Protection de la personne	1			1	100,0%
Total	93	16	17,2%	78	83,9%



1.4. Nombre d'infractions selon l'âge des suspects identifiés (par figure criminelle)

Étant donné que, tant un suspect identifié mineur qu'un suspect identifié majeur peuvent être impliqués lors d'un même fait, il est possible que la somme des colonnes «Mineur» et «Majeur» soit supérieure à la valeur de la colonne «Total...» (voir également la note méthodologique)

POLITIEZONE SPOORKIN

2023

FC Vol moyen de transport

Figure criminelle / Âge	Nombre total de faits avec au moins 1 suspect identifié	Majeur	%
Vol de voiture	1	1	100,0%
Total	PA	PA	PA

FC Cambriolage

Figure criminelle / Âge	Nombre total de faits avec au moins 1 suspect identifié	Majeur	%
Cambriolage ds service public ou bâtiment administ	1	1	100,0%
Cambriolage dans bâtiment (total)	1	1	100,0%
Total	PA	PA	PA

FC Vol autre

Figure criminelle / Âge	Nombre total de faits avec au moins 1 suspect identifié	Mineur	%	Majeur	%
Vol à l'étalage	3	1	33,3%	2	66,7%
Total	PA	PA	PA	PA	PA



PH Violence intrafamiliale (VIF)

Figure criminelle / Âge	Nombre total de faits avec au moins 1 suspect identifié	Mineur	%	Majeur	%
VIF: physique, dans le couple	4			4	100,0%
VIF: physique, envers des descendants	2	1	50,0%	2	100,0%
VIF: physique, envers d'autres membres	3	1	33,3%	3	100,0%
VIF: psychique, dans le couple	2			2	100,0%
VIF: psychique, envers d'autres membres	1			1	100,0%
VIF: économique, envers d'autres membres	1			1	100,0%
Total	PA	PA	PA	PA	PA

PH Violence dans l'espace public

Figure criminelle / Âge	Nombre total de faits avec au moins 1 suspect identifié	Mineur	%	Majeur	%
Violence physique (transport public)	2	2	100,0%		
Violence physique (voie publique)	4	2	50,0%	2	50,0%
Violence physique (endroit accessible au public)	1			1	100,0%
Violence psychique (voie publique)	1			1	100,0%
Violence psychique (endroit accessible au public)	1			1	100,0%
Total	PA	PA	PA	PA	PA

PH Autre

Figure criminelle / Âge	Nombre total de faits avec au moins 1 suspect identifié	Majeur	%
Cyberharcèlement	6	6	100,0%
Fraude à l'identité	2	2	100,0%
Total	PA	PA	PA



Partie 2: Niveau SUSPECTS-FAIT (comptage du nombre de combinaisons suspect-fait)

2.1. Nombre de suspects-fait selon le sexe des suspects identifiés (TOP 5 des catégories principales)

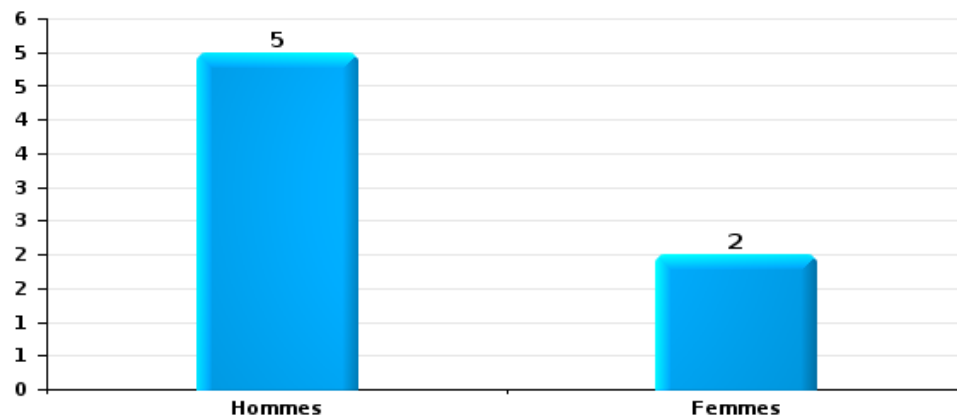
Lorsqu'un même suspect a commis plusieurs faits durant la période considérée, il est aussi comptabilisé plusieurs fois (voir également la note méthodologique)

POLITIEZONE SPOORKIN

2023

Vol et extorsion

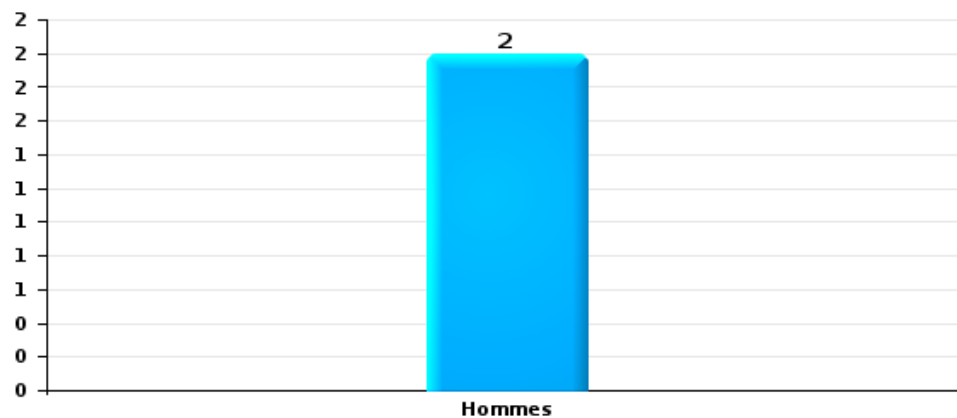
Nombre de suspects-fait selon le sexe





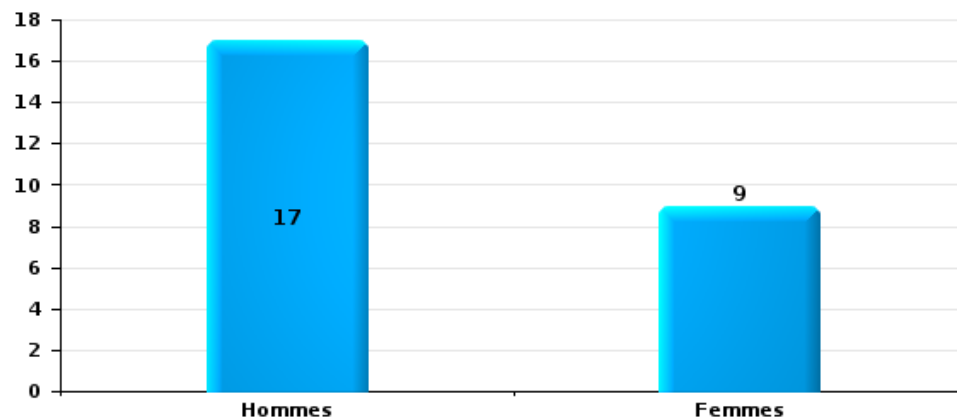
Dégradation de la propriété

Nombre de suspects-fait selon le sexe



Infr. contre l'intégrité physique

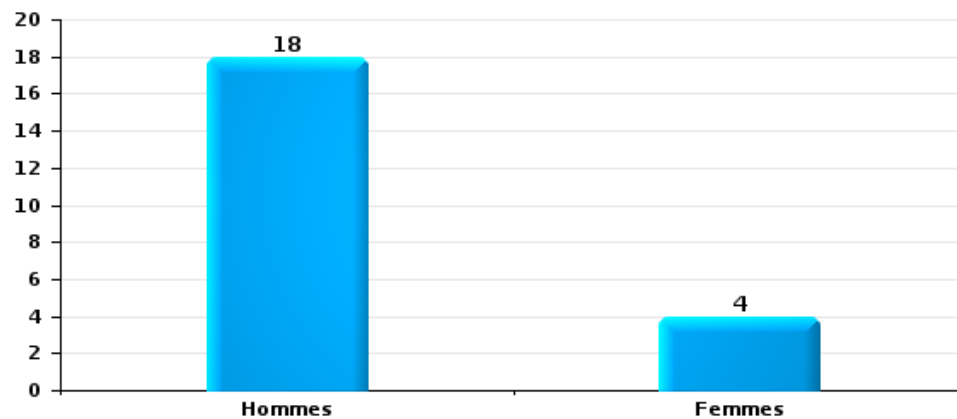
Nombre de suspects-fait selon le sexe





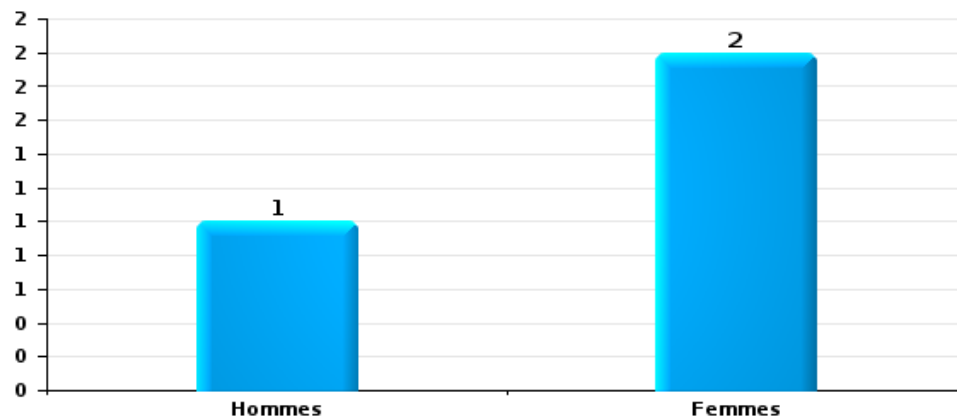
Drogues

Nombre de suspects-fait selon le sexe



Fraude

Nombre de suspects-fait selon le sexe





2.2. Nombre de suspects-fait selon le sexe des suspects identifiés (TOP 5 des figures criminelles)

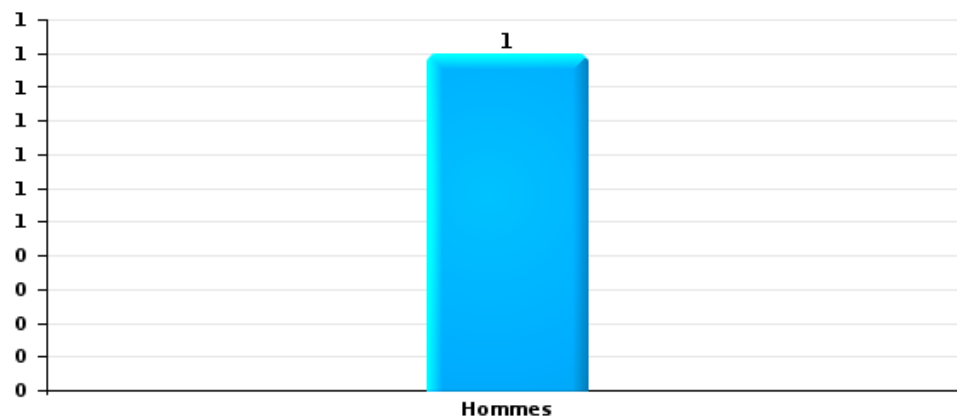
Lorsqu'un même suspect a commis plusieurs faits durant la période considérée, il est aussi comptabilisé plusieurs fois (voir également la note méthodologique)

POLITIEZONE SPOORKIN

2023

Cambriolage dans bâtiment (total)

Nombre de suspects-fait selon le sexe





2.3. Nombre de suspects-fait selon l'âge des suspects identifiés (TOP 5 des catégories principales)

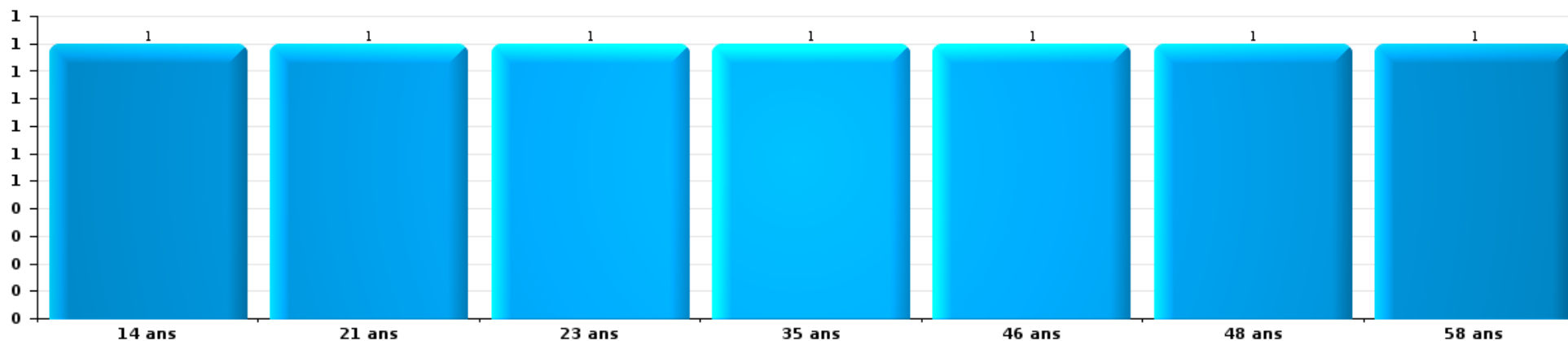
1) Lorsqu'un même suspect a commis plusieurs faits durant la période considérée, il est aussi comptabilisé plusieurs fois, qu'il ait le même âge ou non – 2) Les suspects au-dessous de 14 ans et à partir de 90 ans ne sont pas repris dans le tableau (voir également la note méthodologique)

POLITIEZONE SPOORKIN

2023

Vol et extorsion

Nombre de suspects-fait par âge (chronologique)





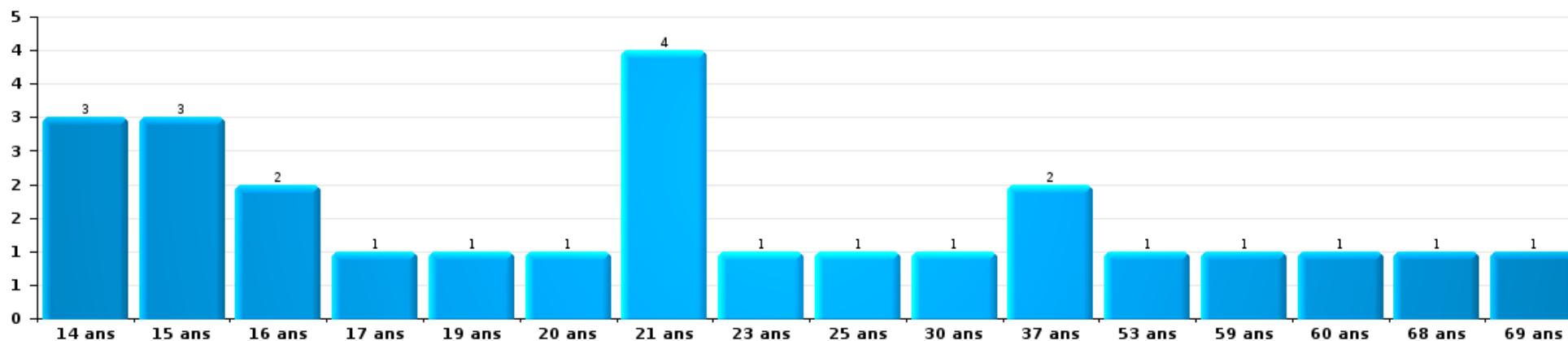
Dégradation de la propriété

Nombre de suspects-fait par âge (chronologique)



Infr. contre l'intégrité physique

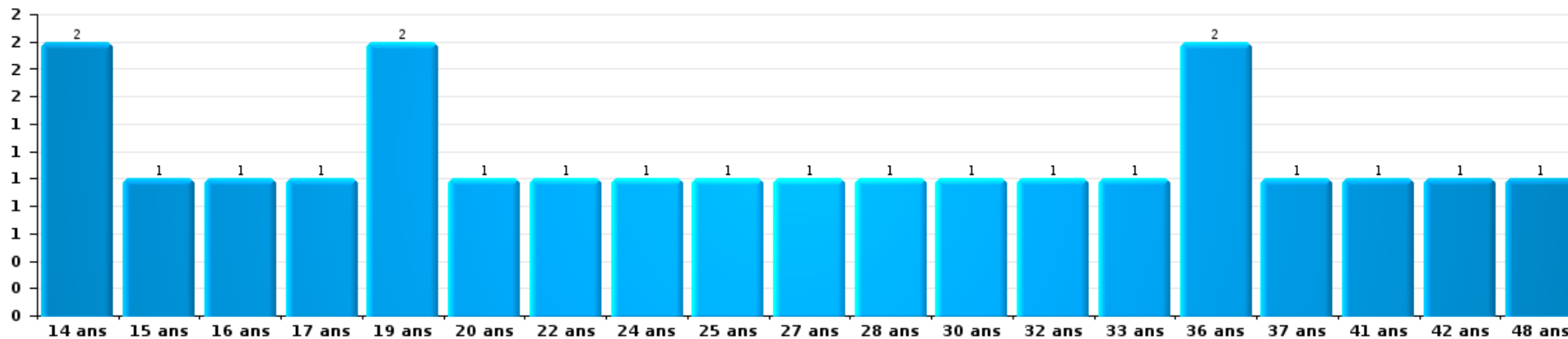
Nombre de suspects-fait par âge (chronologique)





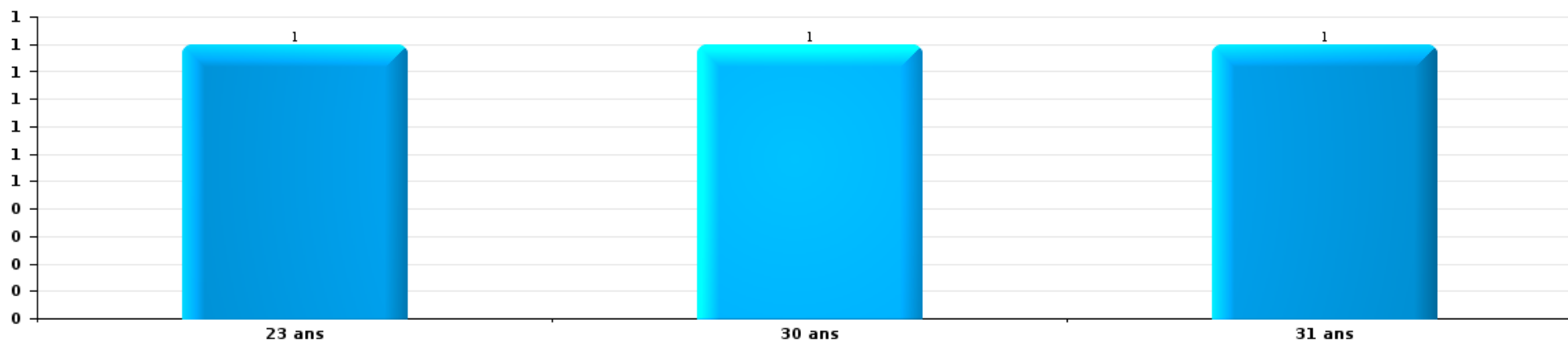
Drogues

Nombre de suspects-fait par âge (chronologique)



Fraude

Nombre de suspects-fait par âge (chronologique)





2.4. Nombre de suspects-fait selon l'âge des suspects identifiés (TOP 5 des figures criminelles)

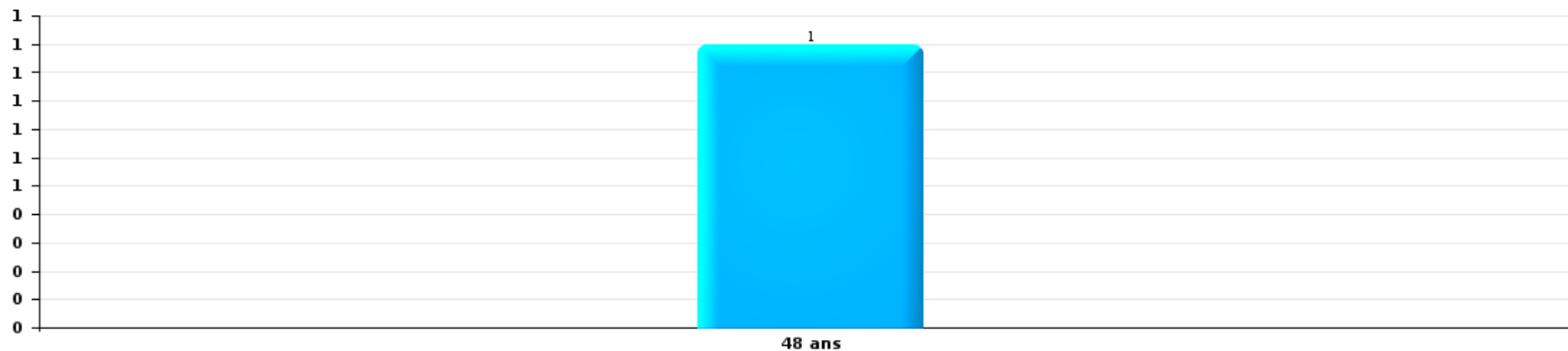
1) Lorsqu'un même suspect a commis plusieurs faits durant la période considérée, il est aussi comptabilisé plusieurs fois, qu'il ait le même âge ou non - 2) Les suspects au-dessous de 14 ans et à partir de 90 ans ne sont pas repris dans le tableau (voir également la note méthodologique)

POLITIEZONE SPOORKIN

2023

Cambriolage dans bâtiment (total)

Nombre de suspects-fait par âge (chronologique)



STATISTIQUES POLICIERES DE CRIMINALITE

LIEU DE PERPETRATION: ZONE DE POLICE

POLITIEZONE SPOORKIN

***ANNEXE I: DETAIL PAR CATEGORIE DE DELIT
CODE PENAL***



POLITIEZONE SPOORKIN

Infraction Code pénal

Infr. contre l'intégrité physique

			2000	2013	2014	2015	2016	2017	2018	2019	2020	2021	2022	2023
Assassinat	Autres	Acc.							1					
		Tent.							1					
	Sous-total								2					
Meurtre	Infanticide (meurtre)	Tent.				1								
	Empoisonnement (meurtre)	Tent.					1							
	Non spécifié	Tent.										1		
	Autres	Tent.	1			1	1	2			2	4	1	1
	Sous-total		1			2	2	2			2	5	1	1
Torture et maltraitance	Torture	Acc.								1				
	Traitement inhumain	Acc.								1				
	Traitement dégradant	Acc.								1				
	Sous-total									3				
Coups et/ou blessures vol. en sphère familiale	Entre partenaires ou ex-partenaires	Acc.	5	20	17	21	29	30	21	16	30	12	17	4
	Lors d'un différend familial en général	Tent.				1								
	Par les parents envers un mineur	Acc.	12											
	Envers les parents	Acc.	1	4	1	6		3	1	2	4	1	3	1
	Envers d'autres ascendants directs ou collatéraux	Acc.	1	2	9	2	3	3	3			1		1
	Sous-total		19	26	29	33	33	38	26	21	34	14	20	6
Coups et/ou blessures vol. hors sphère familiale	Bagarres (=coups réciproques)	Acc.	5	6	3	4	5	4	8	9	6	5	4	5
	Coups envers fonctionnaire de police	Acc.	1	2	1	3	1		1			1		
	Envers un mineur par une pers. ayant autorité	Acc.	3		2	3				1	2	2	1	
	Envers un mineur qualité de l'auteur inconnue	Acc.	2	1	2		1	3	2	2	1	2	6	3
	Coups envers personnel transport public	Acc.			1						1			
	Coups envers personnel autre service public	Acc.				1								
	Coups envers profession médicale	Acc.		1					1	1			1	
	Coups envers personnel institut d'enseignement	Acc.		2				1		1				
Non spécifié	Acc.	33	27	40	30	35	32	23	28	25	25	28	8	
	Tent.							2						
	Sous-total		44	39	49	41	42	40	37	43	34	35	40	16
Abstention coupable		Acc.	1			1		2						

FPF/DGR/DRI/BIPOL - Statistiques policières de criminalité (date de clôture: 22/09/2023)
 Les données pour les années 2001 jusqu'à 2012 ne sont plus publiées mais restent disponibles sur demande auprès du service BIPOL.
 Les données pour 2023 ne concernent que le 1er trimestre.



Infr. contre l'intégrité physique

			2000	2013	2014	2015	2016	2017	2018	2019	2020	2021	2022	2023
		Sous-total	1			1		2						
Autres infr. volontaires. c/ l'intégrité phys.	Administration substances nuisibles	Acc.											1	1
	Empoisonnement de denrées	Acc.				1								
	Entrave méchante à la circulation	Acc.		2	2	1	1	1		1	1		1	
	Voies de faits et violences légères	Acc.	8	5	4	6	1		2	1		1		
		Sous-total	8	7	6	7	3	1	2	2	1	1	2	1
Infr. involontaires contre l'intégrité physique	Coups et/ou blessures involontaires	Acc.	4	4	1	3	2	5	2	3				
	Morsure de chien	Acc.	2		2	6	6	3	1	2	1	3	3	
		Sous-total	6	4	3	9	8	8	3	5	1	3	3	
		Total	79	76	87	93	88	91	70	74	72	58	66	24



Infr. contre la liberté individuelle

			2000	2013	2014	2015	2016	2017	2018	2019	2020	2021	2022	2023
Enlèvement de mineur ou personne vulnérable	Enlèvement parental	Acc.						1		1				
		Tent.								1				
		Sous-total					1		2					
Détenition par un particulier		Acc.		1				1		1			2	
		Sous-total		1			1		1		1		2	
		Total		1			1	1	2	1		2		



Infr. contre les mœurs

			2000	2013	2014	2015	2016	2017	2018	2019	2020	2021	2022	2023
Viol n'ayant pas causé la mort	Victime < 10a	Acc.	2	1			2	1			1			
	Victime 10a - 14a	Acc.	2	1			1	1				1		
	Victime 14a - 16a	Acc.		1	2				1	2		1		
	Victime 16a - 18a	Acc.		1				3						
	Victime majeure	Acc.		5	1	2	2	1	2	2	2		2	
	Sous-total		4	9	3	2	5	6	3	4	3	2	2	
Viol avec conséquence inconnue		Acc.	1											
		Sous-total	1											
Viol n'ayant pas causé la mort (nvCPS)	Victime < 16a	Acc.												1
		Sous-total												1
Attentat à la pudeur avec violence / menace	Victime < 16a	Acc.					1			1	1	1		
	Victime 16a - 18a	Acc.	1					1						
	Victime majeure	Acc.	1		1	1	3			1	1	2	1	
		Tent.					1							
	Sous-total		2	1	1	5	1		2	2	3	1		
Attentat à la pudeur sans violence / menace	Victime < 16a	Acc.	1	10	8	1	2	1	2	1	2	1	1	
	Victime 16a - 18a	Acc.			1			2	1		1	1		
	Victime âge inconnu	Acc.				1	2	2			1	1		
	Sous-total		1	10	9	2	4	5	3	1	4	3	1	
Attentat à la pudeur non spécifié		Acc.			1									
		Tent.	1											
		Sous-total	1		1									
Atteinte intégrité sexuelle sans mort (nvCPS)	Victime < 16a	Acc.											1	
		Sous-total											1	
Pornographie enfantine	Détention	Acc.	1		1			1		1				2
	Distribution	Acc.		2		1	5		2	2	8	2		
	Accès pornographie enfantine via technologie	Acc.						2		1				
	Non spécifié	Acc.									1			
	Sous-total		1	2	1	1	5	3	2	4	9	2	2	
Pornographie		Acc.							1					
		Sous-total							1					



Infr. contre les mœurs

			2000	2013	2014	2015	2016	2017	2018	2019	2020	2021	2022	2023
Incitation à la débauche	Victime mineure	Acc.	2		1	1	1	2		1	1			
		Tent.							1					
	Age victime inconnu	Acc.			1									
		Sous-total	2		2	1	1	2	1	1	1			
Outrage public aux bonnes mœurs	Actions (exhibitionnisme, etc.)	Acc.	6	2	1	1			2	2	1	1	1	
		Acc.	3		1	1		1	1	1	1		1	
		Tent.						1			1			
	Obscénités en public	Acc.										1		
	Exhibitionnisme (nvCPS)	Acc.											1	
		Sous-total	9	2	2	2		2	3	3	3	2	3	
Voyeurisme	Diffusion enregistrement nudité ou intimité	Acc.									1	1		
		Tent.									1			
		Sous-total									2	1		
Grooming (contact par ICT avec mineur < 16 ans)		Acc.					1		2					
		Sous-total					1		2					
Exploitation sexuelle mineurs-prostitution (nvCPS)	Incitation à la débauche/prostit. (nvCPS)	Acc.												1
		Sous-total												
Images d'abus sexuels de mineurs (nvCPS)	Production/diffusion images abus sexuels (nvCPS)	Acc.												3
		Acc.												1
		Sous-total												3
		Total	21	23	19	9	21	19	15	15	24	13	14	2

FPF/DGR/DRI/BIPOL - Statistiques policières de criminalité (date de clôture: 22/09/2023)
 Les données pour les années 2001 jusqu'à 2012 ne sont plus publiées mais restent disponibles sur demande auprès du service BIPOL.
 Les données pour 2023 ne concernent que le 1er trimestre.



Infr. contre autres valeurs morales et sentiments

			2000	2013	2014	2015	2016	2017	2018	2019	2020	2021	2022	2023
Harcèlement	Harcèlement par téléphone (OLD)	Acc.	3											
		Acc.	3	44	60	31	27	30	23	26	20	25	27	8
	Sous-total	6	44	60	31	27	30	23	26	20	25	27	8	
Violation de sépulture		Acc.	2	3			1	1	1	1				
		Sous-total	2	3			1	1	1	1	1			
Violation du secret professionnel		Acc.			1			2		1	2			
		Sous-total			1			2		1	2			
Atteinte à l'honneur	Calomnie et diffamation	Acc.	14	2	4	12	5	9	9	3	5	3	1	1
	Déclaration calomnieuse	Acc.				1			1	1	1			
	Imputation calomnieuse	Acc.	3	3	1	3			1		2	1	3	1
	Divulgation méchante	Acc.				3	1			1				
	Injures (Délit)	Acc.	2	6	7	2	6	7	7	3	3	1	1	1
	Non spécifié	Acc.									1			
	Sous-total	19	11	12	17	15	17	18	9	11	5	5	3	
Vie privée	Intrusion de nuit	Acc.	1			1								
	Violation de domicile par un particulier	Acc.	5	8	4	3	4	5	4	5	3	2	1	1
	Violation du secret des lettres	Acc.	1	1							1			
	Sous-total	7	9	4	3	5	5	4	5	4	4	2	1	1
Tapage nocturne		Acc.	8	7	3			1	1			3	1	
		Sous-total	8	7	3			1	1			3	1	
Violation de communication par particulier		Acc.			2					1				
		Sous-total			2					1				
Abus faiblesses de personnes		Acc.		1								1		
		Sous-total		1								1		
Vie privée mœurs: publication identité victime		Acc.							1					
		Tent.										1		
		Sous-total							1			1		
Cyberlokkng (leurre de mineur par ICT)		Acc.							1					
		Sous-total							1					
Occupation bien d'autrui (squatter)	Pénétrer / occuper / séjourner (bien non habité)	Acc.										1	1	
		Sous-total										1	1	
	Total	42	75	82	51	48	56	49	43	38	38	35	12	



Infr. relative au statut juridique de l'enfant

			2000	2013	2014	2015	2016	2017	2018	2019	2020	2021	2022	2023
Non-représentation d'enfants	Par les parents	Acc.	2											
		Sous-total	2											
		Total	2											



Vol et extorsion

			2000	2013	2014	2015	2016	2017	2018	2019	2020	2021	2022	2023
Vol avec circ. aggr.	Avec violence	Acc.	3		3		3	1	5	2				1
		Tent.	1		1		1		2					
	Sans violence	Acc.	67	70	80	64	65	66	61	51	47	41	17	13
		Tent.	34	25	34	26	17	14	18	13	14	15	11	3
	Sous-total			105	95	118	90	85	82	84	68	61	56	28
Vol sans circ. aggr.	Avec violence	Acc.				1	3	3	1				1	2
	Sans violence, Vol à la tire	Acc.	2	21	7	11	3	7	2	4	1	2	1	
		Tent.												
	Sans violence, Vol d'usage	Acc.	1	1							1			
		Tent.												
	Sans violence, Vol domestique	Acc.	4	7	3	4	6	8	6	4	5	5	1	
		Tent.						1		1				
Sans violence	Acc.	337	215	197	199	171	185	192	137	88	117	105	23	
	Tent.	1	10	6	1	3	2	6	2	2	3	1	1	
Sous-total			345	254	213	216	186	206	207	148	97	127	109	26
Vol non spécifié		Acc.	38	1				1	1			1		
		Tent.	16											
	Sous-total		54	1				1	1			1		
Extorsion		Acc.	1	1	4	2	1	2	8	3	2	10	1	2
		Tent.		1		1		2	2	3	1	2	3	1
	Sous-total		1	2	4	3	1	4	10	6	3	12	4	3
Total			505	352	335	309	272	293	302	222	161	196	141	46



Fraude

			2000	2013	2014	2015	2016	2017	2018	2019	2020	2021	2022	2023
Blanchiment d'argent	Acc.								1		1	5	4	
	Sous-total								1		1	5	4	
Recel	Recel simple	Acc.		5	1		1	1		2	1			
	Non spécifié	Acc.	1											
	Sous-total		1	5	1		1	1		2	1			
Grivèlerie	Carburant / lubrifiant	Acc.	2	10	5	4			1					
	Boissons et aliments	Acc.		4	2	2	2		2	1		1	2	
	Voiture de location	Acc.				1	5	1		2	1	1		
	Logements	Acc.		1	1		1	2						
	Non spécifié	Acc.	1											
Sous-total		3	15	8	7	8	3	3	3	3	1	2	2	
Détournement et destruction frauduleuse	Cel frauduleux	Inc.	1											
		Acc.	53		2	2	2	2	1	2	2	1	1	
	D'argent, de papiers, etc.	Acc.				1	1				1		1	1
	D'objets saisis	Acc.		1	1				1					
	De biens mobiliers des époux	Acc.										1		1
	D'héritage	Acc.		1							1			
Non spécifié	Acc.	1		1		2			2	1				
Sous-total		55	2	4	2	5	3	2	4	5	2	2	2	2
Escroquerie	Fraude par internet	Acc.		12	22	19	21	26	36	50	72	73	74	17
		Tent.		12	6	13	5	6	2	5	6	4	2	1
	Escroquerie sans internet	Acc.		25	16	9	10	9	7	18	3	15	7	
		Tent.		12	14	2	3		2	2	1	2	1	
	Non spécifié	Acc.	15											
		Tent.	6											
Sous-total		21	61	58	43	39	41	47	75	82	94	84	18	
Tromperie	Marchandises vendues / travail fourni	Acc.			1						1			
	Non spécifié	Acc.		1										
	Sous-total			1	1						1			
Abus de confiance et infr. apparentées	Abus de confiance	Acc.	34	38	22	12	14	12	13	14	13	3	4	
	Abus des faiblesses	Acc.		3	1		1	1	1	1	2			
	Sous-total		34	41	23	12	15	13	14	15	15	3	4	
Abus de biens sociaux	Par des A.S.B.L.	Acc.		1										



Fraude

		2000	2013	2014	2015	2016	2017	2018	2019	2020	2021	2022	2023
	Sous-total		1										
Infr. liées à l'insolvabilité	Par le débiteur	Acc.	7										
	Non spécifié	Acc.					1						
	Sous-total		7				1						
Chèques sans provision	Acc.	21			1								
	Sous-total	21			1								
	Total	135	133	95	65	68	62	67	99	106	106	96	20



Dégradation de la propriété

			2000	2013	2014	2015	2016	2017	2018	2019	2020	2021	2022	2023
Incendie volontaire	Dans lieu habité (de jour)	Acc.								1				
	Dans lieu habité (de nuit)	Acc.				1	2	1						
	Dans lieu habité (moment indéterminé)	Acc.	1											
	Dans un autre lieu (de jour)	Acc.	1		1	2		2	1	1		1	2	
	Dans un autre lieu (de nuit)	Acc.	2	2	1	1		1	2		1			
	Dans un autre lieu (moment indéterminé)	Tent.	1								1			
	Sous-total		5	2	2	4	2	4	3	3	1	2	2	
Destruction par explosion volontaire	Dans un autre lieu (de nuit)	Acc.	1				1							
	Sous-total		1				1							
Incendie involontaire		Acc.	20	29	23	22	14	17	16	11	9	14	11	1
	Sous-total		20	29	23	22	14	17	16	11	9	14	11	1
Destruction, dénaturation, dégradation	Avec circ. aggr.	Acc.	14	1	2	1	2	3	4	1	1		1	
	Destruction de biens agricoles	Acc.	1	1	2	2	1			1				
	Non spécifié	Acc.	48											
	Sous-total		63	2	4	3	3	3	4	2	1		1	
Vandalisme	Sur véhicules	Acc.	57	68	46	62	60	58	69	55	45	63	46	3
	Sur autres biens mobiliers	Acc.	29	19	10	22	12	13	22	14	12	8	5	1
	Graffitis	Acc.	4	3	1	5	1	2	4	3	2		3	1
	Autres détériorations sur biens immobiliers	Acc.	46	57	36	42	33	45	33	49	37	37	43	9
	Dégradation de clôture	Acc.	8	8	5	1	2	7	1	1	1	5	3	
	Sous-total		144	155	98	132	108	125	129	122	97	113	100	14
	Total		233	188	127	161	128	149	152	138	108	129	114	15



Infr. contre la Sécurité de l'Etat

		2000	2013	2014	2015	2016	2017	2018	2019	2020	2021	2022	2023
Terrorisme	Groupe terroriste	Acc.					1						
		Sous-total					1						
		Total					1						



Infr. contre la sécurité publique

			2000	2013	2014	2015	2016	2017	2018	2019	2020	2021	2022	2023
Organisation criminelle	Acc.				1		1	1		2				
	Sous-total			1		1	1		2					
Association de malfaiteurs	Acc.			2			4	1	2					
	Sous-total			2			4	1	2					
Evasion de prisonniers	Non-respect surveillance électronique	Acc.				1	1	1		1	1	1		
	Sous-total					1	1	1		1	1	1		
Recel	Recel de criminel	Acc.					1							
	Sous-total						1							
Menaces	Menace d'attentat	Acc.										2	1	
	Verbales	Acc.	32	11	14	11	11	14	9	9	12	9	9	10
	Ecrites	Acc.	6	10	2	6	7	9	4	4	6	3	6	1
	Par gestes, emblèmes	Acc.	8	17	9	8	7	4	9	11	3	1	5	2
	Non spécifié	Acc.			1				1					
	Sous-total		46	38	26	25	25	27	23	24	21	15	21	13
	Total		46	38	29	26	28	33	24	29	22	16	21	13



Infr. contre l'autorité publique

			2000	2013	2014	2015	2016	2017	2018	2019	2020	2021	2022	2023
Violence c/ personnes investies autorité publique	Acc.						1	1						
	Sous-total						1	1						
Rébellion	Rébellion armée	Acc.	3		1	1			1	1		2	2	
	Rébellion non armée	Acc.	3	2	7	5	6	5	6	2	8	6	5	1
	Non spécifié	Acc.	1	1	1							1		
	Sous-total		7	3	9	7	6	5	7	3	8	9	7	1
Outrages	Acc.		3	4		1	1	3	1	2	2	2	1	
	Sous-total		3	4		1	1	3	1	2	2	2	1	
Refus de coopération (informatique et télécom)	Acc.									1				
	Sous-total									1				
Autres infractions	Bris de scellés	Acc.					2		1	1				
	Sous-total						2		1	1				
Total			10	7	9	8	10	9	9	7	10	11	8	1



Infr. contre la foi publique

			2000	2013	2014	2015	2016	2017	2018	2019	2020	2021	2022	2023
Faux en écritures	Faux en écritures	Acc.	10	3	6	3	2	6	7	4	6	4	4	
	Usage de faux en écrit. et écrit. falsifiées	Acc.	1	4	2	1		1	1	1	2	1	2	
		Sous-total	11	7	8	4	2	7	8	5	8	5	6	
Usurpation	De fonctions	Acc.		1		1		3			1			
	De titres	Acc.		1										1
	De nom	Acc.	1	6		1	2	2	3	4	6	1	4	1
	Non spécifié	Acc.				1								
		Sous-total	1	8		3	2	5	3	4	7	1	4	2
Contrefaçon / falsification	Contrefaçon	Acc.	1		1						1			
		Sous-total	1		1						1			
Fausses monnaies	Emission	Acc.	14	1		2	2		1				1	
		Tent.								1				
	Non spécifié	Acc.	7											
	Autres	Acc.							1		1		1	
		Sous-total	21	1		2	2		2	1	1		2	
Faux en justice	Fausses déclarations	Acc.	1	1				1						
		Sous-total	1	1				1						
		Total	35	17	9	9	6	13	13	10	17	6	12	2



POLITIEZONE SPOORKIN

Infraction Code pénal

Infr. contre la famille

		2000	2013	2014	2015	2016	2017	2018	2019	2020	2021	2022	2023
Abandon de famille	Acc.					1	1						
	Sous-total					1	1						
Refus du droit aux relations personnelles	Acc.	32	35	5	15	4	14	11	8	11	24	16	10
	Sous-total	32	35	5	15	4	14	11	8	11	24	16	10
Non-acquittement pension alimentaire	Acc.	17	7	7	5	4	3	3	2	1	5	2	
	Sous-total	17	7	7	5	4	3	3	2	1	5	2	
Total		49	42	12	20	9	18	14	10	12	29	18	10

Criminalité informatique

		2000	2013	2014	2015	2016	2017	2018	2019	2020	2021	2022	2023
Hacking	Acc.		1	4	3	2	6	8	14	31	31	18	3
	Tent.				1							1	
	Sous-total		1	4	4	2	6	8	14	31	31	19	3
Faux en informatique	Acc.		1	1		2	1	3	1	3		3	1
	Tent.							1					
	Sous-total		1	1		2	1	4	1	3		3	1
Fraude informatique	Acc.		7	5	6	11	15	16	29	61	61	60	12
	Tent.				3		1	1	1	1		4	1
	Sous-total		7	5	9	11	16	17	30	62	61	64	13
Sabotage	Acc.		4		1		2		1	1	2	1	
	Sous-total		4		1		2		1	1	2	1	
Total			13	10	14	15	25	29	46	97	94	87	17



Exercice illégal de l'autorité publique

		2000	2013	2014	2015	2016	2017	2018	2019	2020	2021	2022	2023
Abus de l'autorité	Acc.			1									
	Sous-total			1									
Négligence du dépositaire	Acc.								1				
	Sous-total								1				
Total				1					1				

Marchand de sommeil

		2000	2013	2014	2015	2016	2017	2018	2019	2020	2021	2022	2023
Sans circ. aggr.	Acc.								1				
	Sous-total								1				
Total									1				

Traite des êtres humains

		2000	2013	2014	2015	2016	2017	2018	2019	2020	2021	2022	2023
Exploitation économique	Acc.		1		1	2		1		1			
	Sous-total		1		1	2		1		1			
Total			1		1	2		1		1			

Autres infractions Code pénal

		2000	2013	2014	2015	2016	2017	2018	2019	2020	2021	2022	2023
	Acc.		1				1		1				
	Sous-total		1				1		1				
Total			1				1		1				



Contravention Code pénal

		2000	2013	2014	2015	2016	2017	2018	2019	2020	2021	2022	2023
Injures (Contravention)	Acc.	8											
	Sous-total	8											
Destruction d'animaux (Contravention)	Acc.	1											
	Sous-total	1											
Autres contraventions CP	Acc.	16	15	8		1	3	1					
	Sous-total	16	15	8		1	3	1					
	Total	25	15	8		1	3	1					

STATISTIQUES POLICIERES DE CRIMINALITE

LIEU DE PERPETRATION: ZONE DE POLICE

POLITIEZONE SPOORKIN

***ANNEXE II: DETAIL PAR CATEGORIE DE DELIT
LOIS SPECIALES***



POLITIEZONE SPOORKIN

Infraction Lois spéciales

Drogues			2000	2013	2014	2015	2016	2017	2018	2019	2020	2021	2022	2023
Détention	Acc.	30	13	27	14	11	36	26	41	28	79	93	17	
	Sous-total	30	13	27	14	11	36	26	41	28	79	93	17	
Usage	Usage en groupe	Acc.	15											
	Usage individuel	Acc.	15											
	Faciliter l'usage	Acc.	1		1				1		4	2		
	Incitation à l'usage	Acc.	3			1								
	Désordre, scandale ou danger dans un espace public	Acc.						1	1	1	3			
	Sous-total	34		1		1		1	2	1	7	2		
Importation et exportation	Acc.	7	3		1	2	5		1		5	1	1	
	Sous-total	7	3		1	2	5		1		5	1	1	
Fabrication	Acc.	1	2	5	3	2	2	3	5	3	2	4	2	
	Sous-total	1	2	5	3	2	2	3	5	3	2	4	2	
Commerce	Acc.	10	5	7	5	10	18	15	18	12	29	25	3	
	Sous-total	10	5	7	5	10	18	15	18	12	29	25	3	
Autres	Acc.		5		1		1	2	3				1	
	Sous-total		5		1		1	2	3				1	
	Total	82	28	40	24	26	62	47	70	44	122	125	24	

FPF/DGR/DRI/BIPOL - Statistiques policières de criminalité (date de clôture: 22/09/2023)
 Les données pour les années 2001 jusqu'à 2012 ne sont plus publiées mais restent disponibles sur demande auprès du service BIPOL.
 Les données pour 2023 ne concernent que le 1er trimestre.



Législation sur les étrangers			2000	2013	2014	2015	2016	2017	2018	2019	2020	2021	2022	2023
Transmigration illégale	Mariages simulés/blancs sans récompense/contrainte	Acc.				3	2	1		2		1	2	
		Tent.					1							
	Accès au territoire	Acc.	52	32	47	54	79	33	43	26	27	40	12	
	Séjour	Acc.	5	1	2	10	20	11	3	12	2	11	16	4
	Pas de port de documents d'identité ou de voyage Inscription au registre des étrangers	Acc.		1		1								
		Acc.		4		2	3	1				2	2	1
		Sous-total	57	38	49	70	105	46	46	40	29	54	32	5
Trafic d'êtres humains		Acc.			2	10	11	7	8	5	4	3	2	
		Tent.								1				
		Sous-total			2	10	11	7	8	6	4	3	2	
Aide au séjour illégal		Acc.				1		1		2	1			
		Sous-total				1		1		2	1			
Non spécifié		Acc.	3			1	2							
		Sous-total	3			1	2							
Autres		Acc.			1	1					1			
		Sous-total			1	1					1			
		Total	60	38	52	83	118	54	54	48	35	57	34	5



Environnement			2000	2013	2014	2015	2016	2017	2018	2019	2020	2021	2022	2023
Déchets	Transport de déchets	Acc.		1										
	Déchets par professionnel	Acc.		5	1		3	2	1	2		1	2	
	Déchets par particulier	Acc.		9	23	4	4	4	5	3	4	2	2	
	Déchets par personne indéterminée	Acc.	12											
	Déchets: permis/autorisation	Acc.												1
	Non spécifié	Acc.	1											
	Sous-total		13	15	24	4	7	6	6	5	4	3	4	1
Nucléaire	Transport et installations nucléaires	Acc.			1									
	Sous-total			1										
Autres que déchets	Urbanisme	Acc.	6	14	7	5	6	6	11	10	22	10	6	4
	Permis d'environnement	Acc.		2	2	2				1	4	3	2	
	Bruit	Acc.	8	1	1			1		1	1			
	Pollution de l'eau	Acc.	5	2	2	2	2	3	2	3	6	7	5	
	Pollution de l'air	Acc.	13	2	7	1	1	1		1		3	1	1
	Pollution du sol	Acc.				1			2		1	1		
	Autres nuisances en matière d'environnement	Acc.	7	3	1		2	4		1		1	2	
	Sous-total		39	24	20	11	11	15	15	17	34	25	16	5
Biodiversité / Faune et flore	Commerce et détention: législation CITES	Acc.								1				
	Bien-être animal	Acc.	6	2	2	1	3	8	4	7	2	3	1	
	Protection de la nature	Acc.		1	2		1		1	1				
	Permis / autorisation animaux	Acc.	1		1									
	Destruction d'animaux	Tent.		1			1	3	1					
	Sous-total		7	4	5	1	5	12	6	11	2	3	1	
Non spécifié	Acc.	1												
	Sous-total		1											
	Total		60	43	50	16	23	33	27	33	40	31	21	6



Armes et explosifs			2000	2013	2014	2015	2016	2017	2018	2019	2020	2021	2022	2023
Détention illégale	Arme à feu	Acc.		12	4	9	5	5	4	4	4	4	4	
	Arme blanche ou non à feu	Acc.		2	2				4	3	2	11	5	1
	Munition	Acc.		1	1		1	1	1		2	1	2	
	Pièces/accessoires	Acc.									1			
	Non spécifié	Acc.	5											
	Sous-total		5	15	7	9	6	6	9	7	9	16	11	1
Port / transport illégal	Arme à feu	Acc.		2		1			1		1			
	Arme blanche ou non à feu	Acc.		2	6	4	5	5	3		1	4	3	
	Munition	Acc.									1	1		
	Non spécifié	Acc.	4											
	Sous-total		4	4	6	5	5	5	4		3	5	3	
Commerce illégal	Arme à feu	Acc.		1				1			1			
	Non spécifié	Acc.			1									
	Sous-total			1	1			1			1			
Autre	Mesures de sécurité	Acc.									1			
	Non spécifié	Acc.	2											
	Sous-total		2								1			
	Total		11	20	14	14	11	12	13	7	14	21	14	1



Protection de la personne			2000	2013	2014	2015	2016	2017	2018	2019	2020	2021	2022	2023
Discrimination	Racisme et xénophobie	Acc.	3		1	1					1		1	
	Fondée sur son orientation sexuelle (homophobie)	Acc.		1										
		Sous-total	3	1	1	1					1		1	
Droits d'auteur		Acc.	2											
		Sous-total	2											
Protection de la vie privée		Acc.	5	1	1	2			1	1		1		
		Sous-total	5	1	1	2			1	1		1		
Caméras de surveillance		Acc.												2
		Sous-total												2
Droit à l'image		Acc.			1			1				1		
		Sous-total			1			1				1		
Autres		Acc.		1								1		
		Sous-total		1								1		
		Total	10	3	3	3		1	1	1	1	3	1	2



POLITIEZONE SPOORKIN

Infraction Lois spéciales

Hormones et dopage

		2000	2013	2014	2015	2016	2017	2018	2019	2020	2021	2022	2023
Détection	Acc.						1	1	1		1		
	Sous-total						1	1	1		1		
Usage	Acc.			1									
	Sous-total			1									
Non spécifié	Acc.								1				
	Sous-total								1				
Total				1			1	1	2		1		

Sécurité privée

		2000	2013	2014	2015	2016	2017	2018	2019	2020	2021	2022	2023
Entreprises de gardiennage / de sécurité	Acc.		1										
	Sous-total		1										
Total			1										

Protection de la jeunesse

		2000	2013	2014	2015	2016	2017	2018	2019	2020	2021	2022	2023
Législation sur l'obligation scolaire	Acc.	1	1	1	1	1	1	1					
	Sous-total	1	1	1	1	1	1	1					
Législation sur la protection de la jeunesse	Acc.	1	55	59	58	39	39	46	39	44	38	57	16
	Sous-total	1	55	59	58	39	39	46	39	44	38	57	16
Total		2	56	60	59	40	40	47	39	44	38	57	16



Code pénal social

		2000	2013	2014	2015	2016	2017	2018	2019	2020	2021	2022	2023
Harcèlement au travail	Acc.				1	1						1	
	Sous-total				1	1						1	
Mise en danger du travailleur	Acc.												2
	Sous-total												2
Travail illégal	Acc.	1											
	Sous-total	1											
Fraude sociale aux cotisations (travail au noir)	Acc.		1				1	1	1				
	Sous-total		1				1	1	1				
Documents sociaux	Acc.				1			1					
	Sous-total				1			1					
Sécurité sociale	Acc.	1											
	Sous-total	1											
Infr. contre foi publique en droit pénal social	Acc.				2	3	5	1					
	Sous-total				2	3	5	1					
Escoquerie en droit pénal social	Acc.				2		5	2	4	1		3	
	Sous-total				2		5	2	4	1		3	
Autres	Acc.				2			1			1		
	Sous-total				2			1			1		
	Total	2	1		8	4	11	6	5	1	1	4	2

Ivresse et alcool

		2000	2013	2014	2015	2016	2017	2018	2019	2020	2021	2022	2023
Ivresse publique	Acc.	16	23	19	29	9	13	10	14	24	25	29	7
	Sous-total	16	23	19	29	9	13	10	14	24	25	29	7
Servir de l'alcool à une personne ivre	Acc.				4								
	Sous-total				4								
	Total	16	23	19	33	9	13	10	14	24	25	29	7



Législation sur les élections

		2000	2013	2014	2015	2016	2017	2018	2019	2020	2021	2022	2023
	Acc.	1											
	Sous-total	1											
	Total	1											

Registre de population

		2000	2013	2014	2015	2016	2017	2018	2019	2020	2021	2022	2023
	Acc.	8	15	14	13	15	16	16	11	12	15	14	3
	Sous-total	8	15	14	13	15	16	16	11	12	15	14	3
	Total	8	15	14	13	15	16	16	11	12	15	14	3

Carte d'identité

		2000	2013	2014	2015	2016	2017	2018	2019	2020	2021	2022	2023
Pas en possession	Acc.	3	1										
	Sous-total	3	1										
Refus de présentation	Acc.								1				
	Sous-total								1				
Non spécifié	Acc.								1				
	Sous-total								1				
	Total	3	1						2				



Santé publique

		2000	2013	2014	2015	2016	2017	2018	2019	2020	2021	2022	2023
Politique de la santé	Acc.									6	1		
	Sous-total									6	1		
Interdiction de fumer	Acc.										1		
	Sous-total										1		
Législation médicaments	Acc.						1			1			
	Sous-total						1			1			
Refus ou négligence respect mesures	Acc.									178	64	2	
	Sous-total									178	64	2	
Autres	Acc.									8			
	Sous-total									8			
	Total						1			193	66	2	

Travail

		2000	2013	2014	2015	2016	2017	2018	2019	2020	2021	2022	2023
Règlement général protection du travail	Acc.			1					1				
	Sous-total			1					1				
Commerce ambulant	Acc.	1	1	2			2						
	Sous-total	1	1	2			2						
Fraude sociale aux cotisations (travail au noir)	Acc.										2		
	Sous-total										2		
Travailleurs étrangers	Acc.								1				
	Sous-total								1				
Autres	Acc.		1		1								
	Sous-total		1		1								
	Total	1	2	3	1		2		2		2		



Protection des revenus publics

		2000	2013	2014	2015	2016	2017	2018	2019	2020	2021	2022	2023
Douane et accises	Acc.											1	
	Sous-total											1	
Taxe de circulation / TMC	Acc.						1	2					
	Sous-total						1	2					
Fraude TVA	Acc.										2		
	Sous-total										2		
Fraude fiscale - impôts sur le revenu	Acc.			1	1		1		1		1		
	Sous-total			1	1		1		1		1		
Fraude autres revenus publics	Acc.				1								
	Sous-total				1								
Non spécifié	Acc.							1					
	Sous-total							1					
	Total			1	2		2	3	1		3	1	

Législation économique

		2000	2013	2014	2015	2016	2017	2018	2019	2020	2021	2022	2023
Sociétés	Acc.		1								1		
	Sous-total		1								1		
Autres	Acc.		3										
	Sous-total		3										
	Total		4								1		

Pratiques commerciales

		2000	2013	2014	2015	2016	2017	2018	2019	2020	2021	2022	2023
Pratiques du marché et protection du consommateur	Acc.	5			1								
	Sous-total	5			1								
Autres	Acc.	1	2										
	Sous-total	1	2										
	Total	6	2		1								



Autres lois spéciales

		2000	2013	2014	2015	2016	2017	2018	2019	2020	2021	2022	2023
Transport	Acc.	1	1		1			2				2	
	Sous-total	1	1		1			2				2	
Prévention: incendies, explosions, accidents	Acc.	2											
	Sous-total	2											
Dégradation involontaire câbles télécommunication	Acc.			13	22	7	11	10	4	4	9	8	2
	Sous-total			13	22	7	11	10	4	4	9	8	2
Infractions Loi police chemins de fer	Acc.					4	2	2	1			1	
	Sous-total					4	2	2	1			1	
Réorganisation judiciaire/continuité entreprises	Acc.								2				
	Sous-total								2				
Autres	Acc.	7	1	1			1	1	4	2	1		
	Sous-total	7	1	1			1	1	4	2	1		
	Total	10	2	14	23	11	14	15	11	6	10	11	2

STATISTIQUES POLICIERES DE CRIMINALITE

LIEU DE PERPETRATION: ZONE DE POLICE

POLITIEZONE SPOORKIN

***ANNEXE III: DETAIL
FIGURES CRIMINELLES / PHENOMENES***



POLITIEZONE SPOORKIN

FC Vol moyen de transport

		2000	2013	2014	2015	2016	2017	2018	2019	2020	2021	2022	2023
Vol de voiture	Acc.	16	4	8	7	5	7	5	4	2		2	2
	Tent.	2		1	2				1	1			
	Total	18	4	9	9	5	7	5	5	3		2	2
Vol de moto	Acc.		1	1	1					1			
	Tent.		1										
	Total		2	1	1					1			
Carjacking	Acc.								2				
	Tent.								1				
	Total								3				
Homejacking	Acc.							1					
	Tent.												
	Total							1					
Vol dans les garages	Acc.	5		3	1		1	1					
	Tent.												
	Total	5		3	1		1	1					
Vol de vélomoteur	Acc.	26	2	6	13	5		3	2		2		
	Tent.			1									
	Total	26	2	7	13	5		3	2		2		
Vol de vélo	Acc.	111	72	60	69	37	74	56	34	24	34	23	5
	Tent.		2					1			1		
	Total	111	74	60	69	37	74	57	34	24	35	23	5



FC Cambriolage

		2000	2013	2014	2015	2016	2017	2018	2019	2020	2021	2022	2023
Cambriolage dans habitation	Acc.	36	22	41	13	21	20	22	17	11	9	4	6
	Tent.	35	15	19	15	10	10	7	9	7	8	3	2
	Total	71	37	60	28	31	30	29	26	18	17	7	8
Cambriolage ds entreprise ou commerce	Acc.	18	13	9	14	13	11	6	13	9	4	2	1
	Tent.	3	3	6	3	2	1			2	2		
	Total	21	16	15	17	15	12	6	13	11	6	2	1
Cambriolage ds service public ou bâtiment administ	Acc.	2	2	5	3	3	6	7	2	3	7	1	1
	Tent.					1	1	1	1		1	1	
	Total	2	2	5	3	4	7	8	3	3	8	2	1
Cambriolage dans bâtiment (total)	Acc.	56	37	55	30	37	36	35	32	23	19	7	8
	Tent.	38	18	25	18	13	12	8	10	9	11	4	2
	Total	94	55	80	48	50	48	43	42	32	30	11	10

FC Vol autre

		2000	2013	2014	2015	2016	2017	2018	2019	2020	2021	2022	2023
Vol à main armée	Acc.	2	1	3		1		3	1				
	Tent.	1											
	Total	3	1	3		1		3	1				
Vol avec violence sans arme	Acc.	4	1	5	4	6	5	11	4	2	9	2	5
	Tent.		1	1	1		3	1	5	1	2	3	1
	Total	4	2	6	5	6	8	12	9	3	11	5	6
Vol dans ou sur un véhicule	Acc.	30	32	25	24	23	31	28	12	11	15	8	5
	Tent.		5	3	1		3	5	1	3		4	
	Total	30	37	28	25	23	34	33	13	14	15	12	5
Vol d'armes et explosifs	Acc.	3	3	1	1		1		2		3		
	Tent.												
	Total	3	3	1	1		1		2		3		
Arrachage de sac à main	Acc.			1									
	Tent.			1									
	Total			2									
Vol à l'arraché	Acc.	2	3	1	1	3	2	4	1				
	Tent.			1									



FC Vol autre

		2000	2013	2014	2015	2016	2017	2018	2019	2020	2021	2022	2023
	Total	2	3	2	1	3	2	4	1				
Vol à la tire	Acc.	4	23	10	15	7	7	5	4	1	2	2	
	Total	4	23	10	15	7	7	5	4	1	2	2	
Vol à l'étalage	Acc.	14	16	23	17	26	23	20	19	16	17	17	5
	Tent.	1	1		1	2	1	1	1		1		
	Total	15	17	23	18	28	24	21	20	16	18	17	5
Vol par ruse	Acc.	2	8	1	1	3	6	14	7	3	7	2	1
	Tent.	1	1		2				1		1	1	
	Total	3	9	1	3	3	6	14	8	3	8	3	1
Vol de métaux	Acc.	2	6	8	2	1	3	8	3	2	5	2	
	Tent.						1						
	Total	2	6	8	2	1	4	8	3	2	5	2	
Vol sur les chantiers	Acc.	6	1	8	6	2	5	8	7	4	8	3	1
	Tent.	2		1			1			1	1		
	Total	8	1	9	6	2	6	8	7	5	9	3	1
Vol d'animaux	Acc.	2	2	3	1	1	2	1	2	1	1		
	Total	2	2	3	1	1	2	1	2	1	1		
Vol de cargaison	Acc.			1		3	1				2	1	
	Tent.						1						
	Total			1		3	2				2	1	



Criminalité ICT

		2000	2013	2014	2015	2016	2017	2018	2019	2020	2021	2022	2023
Fraude de cartes de paiements	Acc.	1	7	3	2	6	8	1	5	5	8	4	5
	Tent.		1		1								
	Total	1	8	3	3	6	8	1	5	5	8	4	5
Phishing	Acc.					1	1	2	12	29	36	41	5
	Tent.									1		2	1
	Total					1	1	2	12	30	36	43	6
Ransomware	Acc.						1	1	1				
	Tent.												
	Total						1	1	1				
Shouldersurfing	Acc.											1	
	Tent.												
	Total											1	
Skimming	Acc.				1	1	3		1	2		1	4
	Tent.				1								
	Total				2	1	3		1	2		1	4

FC Autre

		2000	2013	2014	2015	2016	2017	2018	2019	2020	2021	2022	2023
Violence contre les métiers d'intérêt général	Acc.	1	5	2	4	2	2	2	3		1	1	
	Tent.												
	Total	1	5	2	4	2	2	2	3		1	1	
Viol collectif	Acc.				1								
	Tent.												
	Total				1								
Graffiti	Acc.	4	3	1	5	1	2	4	4	2		4	1
	Tent.												
	Total	4	3	1	5	1	2	4	4	2		4	1
Dégradation de voiture	Acc.	28	64	49	53	55	48	63	45	35	53	41	3
	Tent.												
	Total	28	64	49	53	55	48	63	45	35	53	41	3
Rixe au couteau	Acc.			1		1		1	1				
	Tent.				1	1						1	
	Total			1	1	2		1	1			1	



PH Violence intrafamiliale (VIF)

		2000	2013	2014	2015	2016	2017	2018	2019	2020	2021	2022	2023
VIF: physique, dans le couple	Acc.	5	23	18	21	29	31	21	18	30	14	20	5
	Tent.				1								1
	Total	5	23	18	22	29	31	21	18	30	14	20	6
VIF: physique, envers des descendants	Acc.	3	5	5	6	3	7	1	3	4	2	4	2
	Tent.								1				
	Total	3	5	5	6	3	7	1	4	4	2	4	2
VIF: physique, envers d'autres membres	Acc.	13	2	11	7	4	6	4	3	1	1	1	3
	Tent.							1					
	Total	13	2	11	7	4	6	5	3	1	1	1	3
VIF: sexuelle, dans le couple	Acc.			1									
	Total			1									
VIF: sexuelle, envers des descendants	Acc.	2	1	2		3	1			2		1	
	Total	2	1	2		3	1			2		1	
VIF: psychique, dans le couple	Acc.	34	42	13	18	6	16	13	10	14	33	23	12
	Total	34	42	13	18	6	16	13	10	14	33	23	12
VIF: psychique, envers des descendants	Acc.	1			1			1	1			4	
	Total	1			1			1	1			4	
VIF: psychique, envers d'autres membres	Acc.			1	1	1			1		1	1	1
	Total			1	1	1			1		1	1	1
VIF: économique, dans le couple	Acc.	1		2	1	1	1	3		3	2		
	Tent.							1					
	Total	1		2	1	1	1	4		3	2		
VIF: économique, envers des descendants	Acc.	3		1			1						
	Total	3		1			1						
VIF: économique, envers d'autres membres	Acc.	17	8	7	6	5	5	3	4	2	5	2	1
	Total	17	8	7	6	5	5	3	4	2	5	2	1



PH Hormones et dopage

		2000	2013	2014	2015	2016	2017	2018	2019	2020	2021	2022	2023
Dopage humain	Acc.			1			1	1	2		1		
	Total			1			1	1	2		1		

PH Drogues

		2000	2013	2014	2015	2016	2017	2018	2019	2020	2021	2022	2023
Vente de cocaïne	Acc.			1		1	1	3	5		1	2	
	Total			1		1	1	3	5		1	2	
Import-export de cocaïne	Acc.		1				1					1	
	Total		1				1					1	
Production de drogues synthétiques	Acc.		1										
	Total		1										
Import-export de drogues synthétiques	Acc.		1										
	Total		1										
Vente de drogues synthétiques	Acc.		1	2		2		1	3		4	4	
	Total		1	2		2		1	3		4	4	
Production de cannabis (culture)	Acc.	1	2	2	1	1	1	2	1	2	2	1	
	Total	1	2	2	1	1	1	2	1	2	2	1	
Vente de cannabis en grande quantité	Acc.					1	2			1			
	Total					1	2			1			
Import-export d'héroïne	Acc.		1										
	Total		1										
Vente-traffic d'héroïne	Acc.		1		1	1			3		2		
	Total		1		1	1			3		2		



PH Trafic d'armes

		2000	2013	2014	2015	2016	2017	2018	2019	2020	2021	2022	2023
Commerce et production d'arme à feu et mun.	Acc.		1				1			1			
	Total		1				1			1			

PH Traite des êtres humains

		2000	2013	2014	2015	2016	2017	2018	2019	2020	2021	2022	2023
TEH - exploitation économique	Acc.		1		1	2		1		1			
	Total		1		1	2		1		1			
TEH - exploitation sexuelle	Acc.												1
	Total												1

PH Violence dans l'espace public

		2000	2013	2014	2015	2016	2017	2018	2019	2020	2021	2022	2023
Violence physique (transport public)	Acc.		1	5			1		1	1		1	2
	Total		1	5			1		1	1		1	2
Violence physique (voie publique)	Acc.	16	19	19	16	15	20	14	19	16	17	16	4
	Tent.						2	1			3		
	Total	16	19	19	16	15	22	15	19	16	20	16	4
Violence physique (autre endroit public)	Acc.	2	1		1	2	3	3	3				
	Total	2	1		1	2	3	3	3				
Violence physique (endroit accessible au public)	Acc.	17	12	20	11	14	13	17	14	5	9	17	3
	Tent.				1	2		2					
	Total	17	12	20	12	16	13	19	14	5	9	17	3
Violence sexuelle (transport public)	Acc.			2		1	1	1			1		
	Total			2		1	1	1			1		
Violence sexuelle (voie publique)	Acc.	5	2	2	1	1	1	2	1		1	1	
	Tent.	1				1							
	Total	6	2	2	1	2	1	2	1		1	1	
Violence sexuelle (autre endroit public)	Acc.		1				1		1	1	1		
	Total		1				1		1	1	1		



PH Violence dans l'espace public

		2000	2013	2014	2015	2016	2017	2018	2019	2020	2021	2022	2023
Violence sexuelle (endroit accessible au public)	Acc.	2		1	1	1	1	1	2	2	1		
	Total	2		1	1	1	1	1	2	2	1		
Violence psychique (transport public)	Acc.	2	3				1		1			1	2
	Total	2	3				1		1			1	2
Violence psychique (voie publique)	Acc.	9	21	17	14	8	18	13	14	10	17	8	2
	Total	9	21	17	14	8	18	13	14	10	17	8	2
Violence psychique (autre endroit public)	Acc.	3	2	2		1	3	3	1	2	2	1	
	Total	3	2	2		1	3	3	1	2	2	1	
Violence psychique (endroit accessible au public)	Acc.	21	10	6	16	15	10	7	3	12	4	4	2
	Total	21	10	6	16	15	10	7	3	12	4	4	2
Vol à main armée (voie publique)	Acc.							2	1				
	Total							2	1				
Vol à main armée (endroit accessible au public)	Acc.	2	1	1		1		1					
	Tent.	1											
	Total	3	1	1		1		1					
Vol avec violence sans arme (voie publique)	Acc.			2		4	2	5	1			1	
	Tent.			1					2				
	Total			3		4	2	5	3			1	
Vol avec violence sans arme (endr. acces. au pub.)	Acc.	1				2	1						1
	Tent.									1			
	Total	1				2	1			1			1



PH Autre

		2000	2013	2014	2015	2016	2017	2018	2019	2020	2021	2022	2023
Faux policiers	Acc.							1					
	Tent.		1										
	Total		1					1					
Terrorisme, extrémisme et radicalisme	Acc.				1		1	1					
	Tent.												
	Total				1		1	1					
Cyberharcèlement	Acc.	3	27	33	21	16	23	13	19	9	14	13	6
	Tent.												
	Total	3	27	33	21	16	23	13	19	9	14	13	6
Fraude à l'identité	Acc.	2	18	15	13	11	16	27	28	64	55	60	13
	Tent.		13	7	10	5	3	2	3	3	4	3	
	Total	2	31	22	23	16	19	29	31	67	59	63	13

STATISTIQUES POLICIERES DE CRIMINALITE

LIEU DE PERPETRATION: ZONE DE POLICE

POLITIEZONE SPOORKIN

***ANNEXE IV: FAITS ENREGISTRES
NON CRIMINELS***



POLITIEZONE SPOORKIN

Faits non criminels

Maladies / Décès / Disparition

	2000	2013	2014	2015	2016	2017	2018	2019	2020	2021	2022	2023
Suicide	12	10	12	16	7	6	5	8	2	4	6	1
Personne malade	3	5	8	8	4	15	11	12	10	9	10	3
Décès suspect	5	2	1		1	1	3	3	2	1	3	
Décès naturel	1	8	1	4	3	1		1	1		1	1
Disparition (personne disparue)	26	15	6	8	6	21	7	6	6	6	10	2
Accident (sauf roulage)	3	4	6	1	3	8	3	8	4	8	1	
Autres		2	1									
Total	50	46	35	37	24	52	29	38	25	28	31	7

Appels

	2000	2013	2014	2015	2016	2017	2018	2019	2020	2021	2022	2023
Alarme	2		1	1								
Appels	11	1	3	1	1	1	1	1	1	1		
Total	13	1	4	2	1	1	1	1	1	1		

Problèmes sociaux

	2000	2013	2014	2015	2016	2017	2018	2019	2020	2021	2022	2023
Différends familiaux	35	11	10	5	5	5	7	4	12	10	3	1
Différend (pas de coups)	17	8	4	2	2	1	2	2		3	2	1
Affaire civile	14	9	5	4	3		1		1			
Protection de la jeunesse	7	9	11	24	12	9	10	15	3	3	19	4
Autres	11	4	1	1		1		1		3	1	
Total	84	41	31	36	22	16	20	22	16	19	25	6

Catastrophes

	2000	2013	2014	2015	2016	2017	2018	2019	2020	2021	2022	2023
Fuite de gaz		1	1									
Eboulement		1										



Catastrophes

	2000	2013	2014	2015	2016	2017	2018	2019	2020	2021	2022	2023
Dégâts tempête	1	5	4	3	2	3	1	1		1		
Problèmes causés par l'eau			1	3								
Dégâts eau	1		2	1		1	1	1				
Autres		1										
Total	2	8	8	7	2	4	2	2		1		

Ordre public

	2000	2013	2014	2015	2016	2017	2018	2019	2020	2021	2022	2023
Troubles		1	3	5	5	1	2	2	5	3		
Non spécifié										1		
Autres		1		1					1			
Total		2	3	6	5	1	2	2	6	4		

Agissements suspects

	2000	2013	2014	2015	2016	2017	2018	2019	2020	2021	2022	2023
	13	2	5	9	7	4	10	3		3	4	
Total	13	2	5	9	7	4	10	3		3	4	

Objets trouvés

	2000	2013	2014	2015	2016	2017	2018	2019	2020	2021	2022	2023
	8	28	35	37	21	30	40	15	24	17	3	
Total	8	28	35	37	21	30	40	15	24	17	3	

Objets perdus

	2000	2013	2014	2015	2016	2017	2018	2019	2020	2021	2022	2023
	277	518	575	540	541	517	350	336	303	324	310	65
Total	277	518	575	540	541	517	350	336	303	324	310	65

Autres non-infractions

	2000	2013	2014	2015	2016	2017	2018	2019	2020	2021	2022	2023
Ordonnance de capture			1									
Non-respect des conditions		2	4		4	4	10	7	2	1	1	



Autres non-infractions

	2000	2013	2014	2015	2016	2017	2018	2019	2020	2021	2022	2023
Procès-verbal d'information	67	13	8	15	7	13	8	8	4	1	8	1
Notification		34	73	19	32	28	35	47	21	23	16	6
Dégradation involontaire câbles (non-télécom)		18	15	15	4	3	3	1		1	1	
Demande signalement surveillance électronique									2		3	4
Fonction de contrôle armes		1					1				2	
Non spécifié				1	2							
Autres non infractions	28											
Total	95	68	101	50	49	48	57	63	29	26	31	11