

# ***STATISTIQUES POLICIERES DE CRIMINALITE***

---

*LIEU DE PERPETRATION: ZONE DE POLICE*

**GAVERS**

***2000 - Trimestre 1 2023***

*Police fédérale - DGRIDRIIBIPOL*

# ***STATISTIQUES POLICIERES DE CRIMINALITE***

---

***LIEU DE PERPETRATION: ZONE DE POLICE***

**GIVERS**

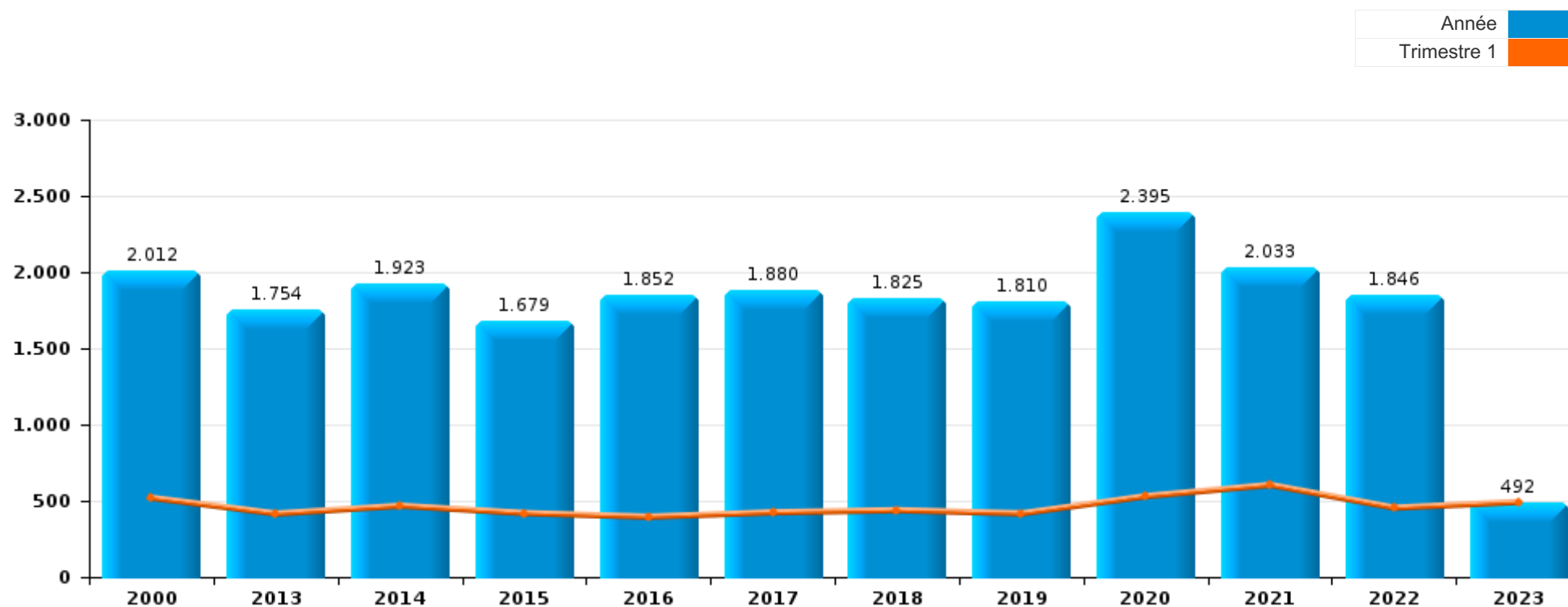
***PARTIE I : INFRACTIONS JUDICIAIRES***

## CRIMINALITE ENREGISTREE COMMISE AU NIVEAU DE LA ZONE DE POLICE



### GAVERS

	2000	2013	2014	2015	2016	2017	2018	2019	2020	2021	2022	2023
Nombre total des délits	2.012	1.754	1.923	1.679	1.852	1.880	1.825	1.810	2.395	2.033	1.846	492



FPF/DGR/DRI/BIPOL - Statistiques policières de criminalité (date de clôture: 22/09/2023)

Les données pour les années 2001 jusqu'à 2012 ne sont plus publiées mais restent disponibles sur demande auprès du service BIPOL.

Les données pour 2023 ne concernent que le 1er trimestre.



**GAVERS**

	2000	2013	2014	2015	2016	2017	2018	2019	2020	2021	2022	2023
Vol et extorsion	874	656	694	599	678	616	551	526	359	295	381	83
Dégradation de la propriété	255	191	206	152	168	183	179	181	152	190	195	36
Fraude	101	79	90	123	117	139	124	161	263	299	264	61
Infr. contre l'intégrité physique	156	186	149	144	162	148	161	171	159	162	152	37
Infr. contre autres valeurs morales et sentiments	91	98	127	94	95	129	99	76	96	112	92	24
Drogues	56	62	92	79	86	88	110	109	136	123	90	38
Registre de population	11	61	72	75	69	54	73	88	100	106	123	45
Environnement	70	49	57	54	45	40	72	66	116	120	90	20
Infr. contre la sécurité publique	62	60	55	52	78	98	71	44	81	76	69	23
Législation sur les étrangers	20	78	76	45	68	60	65	77	57	44	54	19
Santé publique		1	2	1		1	1		445	142		
Ivresse et alcool	47	48	53	50	53	44	36	43	30	18	40	10
Protection de la jeunesse	3	17	26	22	31	32	40	45	56	75	94	19
Infr. contre la famille	114	23	34	32	23	26	38	26	31	50	34	17
Criminalité informatique		16	16	13	30	14	40	55	91	66	50	17
Infr. contre les mœurs	24	22	22	15	30	53	35	41	43	42	28	14
Infr. contre la foi publique	32	17	29	18	26	24	23	21	31	32	16	12
Armes et explosifs	21	18	18	24	15	22	24	30	34	35	13	2
Protection des revenus publics	2	21	60	31	25	40	27	1	3	1		
Infr. contre l'autorité publique	15	16	11	21	12	13	17	10	20	14	18	5
Autres lois spéciales	18	6	6	11	3	12	11	10	70	1	6	
Code pénal social	1	4	12	9	13	16	9	11	3	12	9	5
Législation économique	1	1	4	9	8	13	3	4	9	6	9	1
Protection de la personne	9	8	2	1	1	2	6	3	6	7	6	1
Travail	4	5	2	2	7	5	1	7		1		
Loi du football	1				1	2			3		7	1
Traite des êtres humains		4	2		2	1	4	1		1		
Hormones et dopage		4	2		2	1		2	1		2	
Contravention Code pénal	13											
Infr. contre la liberté individuelle	4	1		1	1		1			1	3	
Carte d'identité	2	1	1	1	1		1	1		1		1
Pratiques commerciales	3	1	2		1		1					1
Marchand de sommeil			1			1	2					
Sécurité privée	2			1								
Autres infractions Code pénal						2						
Exercice illégal de l'autorité publique											1	
Infr. contre la Sécurité de l'Etat						1						
Infr. relative au statut juridique de l'enfant					1							
Provocation crime ou délits										1		
<b>Sous-total</b>	<b>2.012</b>	<b>1.754</b>	<b>1.923</b>	<b>1.679</b>	<b>1.852</b>	<b>1.880</b>	<b>1.825</b>	<b>1.810</b>	<b>2.395</b>	<b>2.033</b>	<b>1.846</b>	<b>492</b>
<b>Contravention règlement policier local</b>		106	77	47	20	12	19	10	20	17	11	3
<b>Sous-total</b>		<b>106</b>	<b>77</b>	<b>47</b>	<b>20</b>	<b>12</b>	<b>19</b>	<b>10</b>	<b>20</b>	<b>17</b>	<b>11</b>	<b>3</b>
<b>Total</b>	<b>2.012</b>	<b>1.860</b>	<b>2.000</b>	<b>1.726</b>	<b>1.872</b>	<b>1.892</b>	<b>1.844</b>	<b>1.820</b>	<b>2.415</b>	<b>2.050</b>	<b>1.857</b>	<b>495</b>

FPF/DGR/DRI/BIPOL - Statistiques policières de criminalité (date de clôture: 22/09/2023)

Les données pour les années 2001 jusqu'à 2012 ne sont plus publiées mais restent disponibles sur demande auprès du service BIPOL.

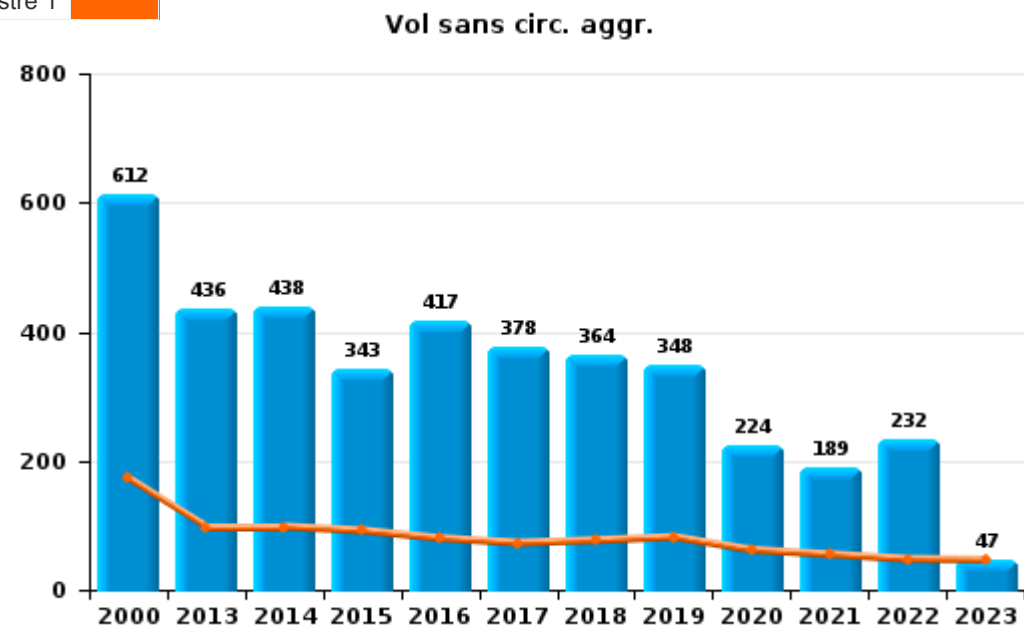
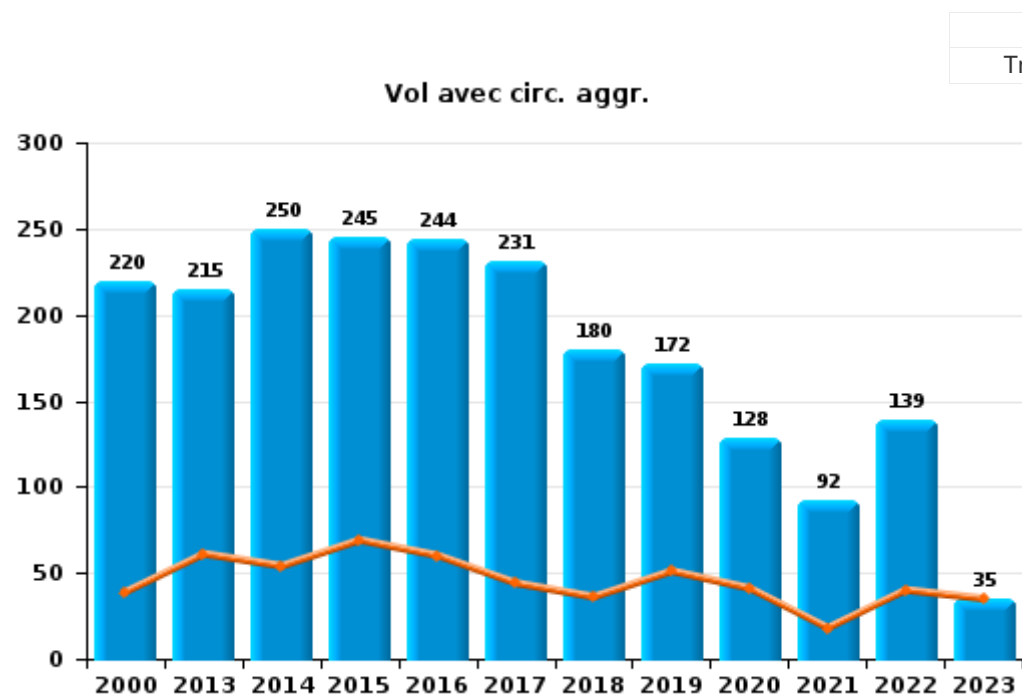
Les données pour 2023 ne concernent que le 1er trimestre.



I.1. Catégorie des infractions : Vol et extorsion (top 5 des infractions au niveau national 2022)

**GAVERS**

	2000	2013	2014	2015	2016	2017	2018	2019	2020	2021	2022	2023
<b>Vol sans circ. agr.</b>	612	436	438	343	417	378	364	348	224	189	232	47
<b>Vol avec circ. agr.</b>	220	215	250	245	244	231	180	172	128	92	139	35
<b>Extorsion</b>		5	6	9	11	6	6	6	7	14	10	1
<b>Vol non spécifié</b>	42			2	6	1	1					
<b>Total</b>	<b>874</b>	<b>656</b>	<b>694</b>	<b>599</b>	<b>678</b>	<b>616</b>	<b>551</b>	<b>526</b>	<b>359</b>	<b>295</b>	<b>381</b>	<b>83</b>



FPF/DGR/DRI/BIPOL - Statistiques policières de criminalité (date de clôture: 22/09/2023)  
 Les données pour les années 2001 jusqu'à 2012 ne sont plus publiées mais restent disponibles sur demande auprès du service BIPOL.  
 Les données pour 2023 ne concernent que le 1er trimestre.



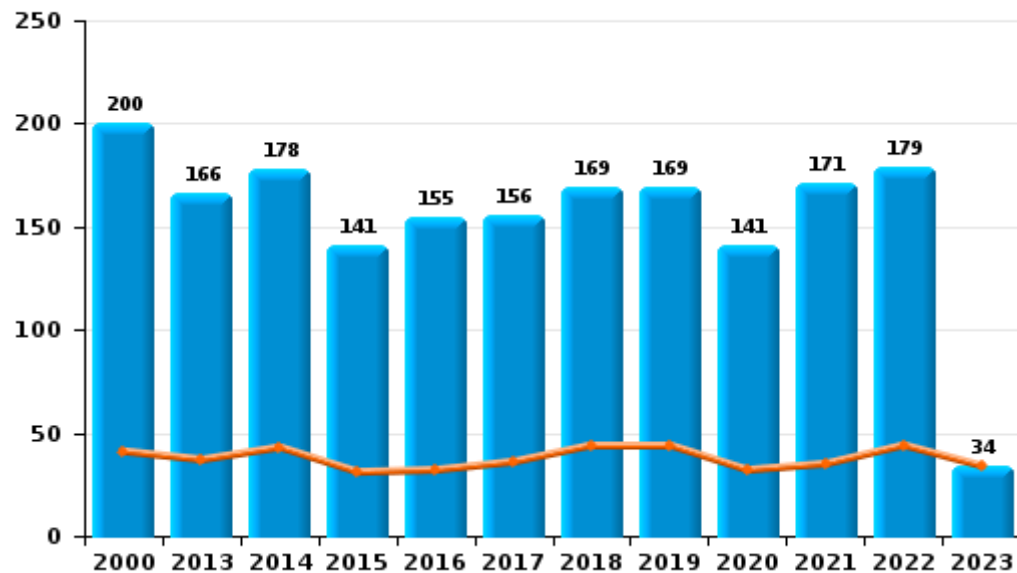
I.2. Catégorie des infractions : Dégradation de la propriété (top 5 des infractions au niveau national 2022)

**GAVERS**

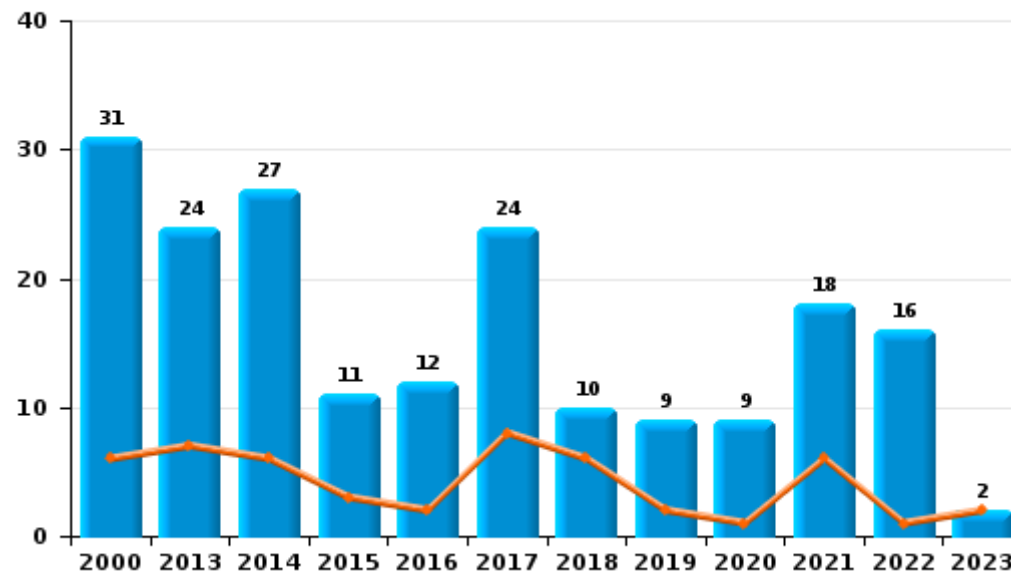
	2000	2013	2014	2015	2016	2017	2018	2019	2020	2021	2022	2023
Vandalisme	200	166	178	141	155	156	169	169	141	171	179	34
Incendie involontaire	27	19	20	7	7	15	7	8	7	8	6	
Incendie volontaire	4	5	7	4	5	9	3	1	2	10	10	2
Destruction, dénaturation, dégradation	24	1	1		1	3		3	2	1		
<b>Total</b>	<b>255</b>	<b>191</b>	<b>206</b>	<b>152</b>	<b>168</b>	<b>183</b>	<b>179</b>	<b>181</b>	<b>152</b>	<b>190</b>	<b>195</b>	<b>36</b>



Vandalisme



Incendie



FPF/DGR/DRI/BIPOL - Statistiques policières de criminalité (date de clôture: 22/09/2023)

Les données pour les années 2001 jusqu'à 2012 ne sont plus publiées mais restent disponibles sur demande auprès du service BIPOL.

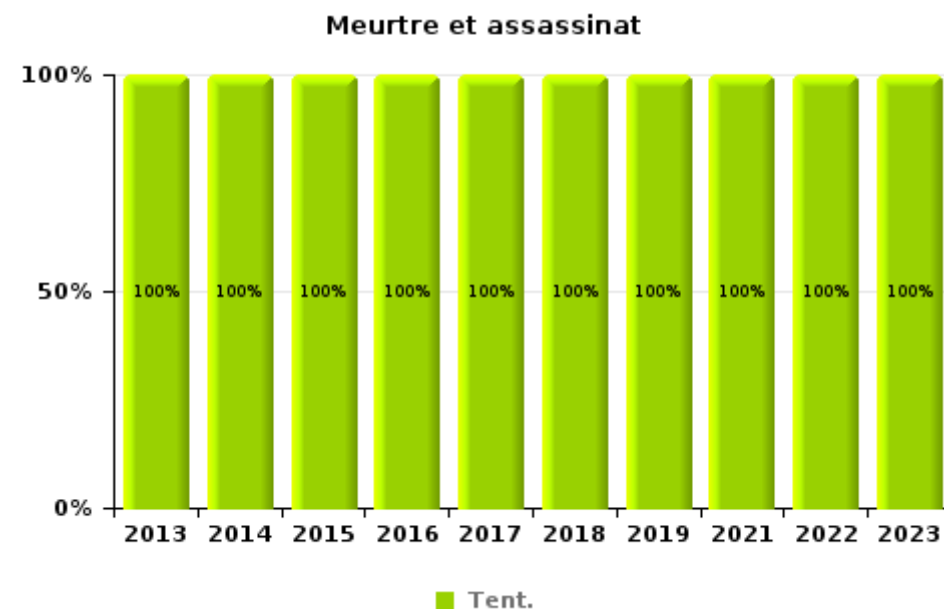
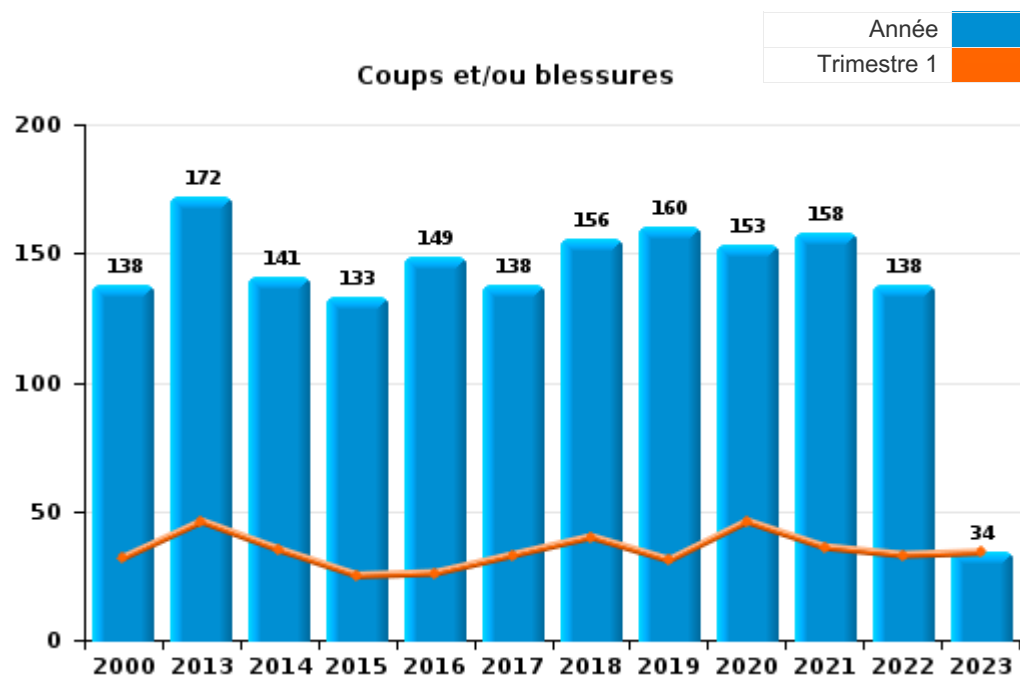
Les données pour 2023 ne concernent que le 1er trimestre.



I.3. Catégorie des infractions : Infr. contre l'intégrité physique (top 5 des infractions au niveau national 2022)

**GAVERS**

	2000	2013	2014	2015	2016	2017	2018	2019	2020	2021	2022	2023
<b>Coups et/ou blessures</b>	138	172	141	133	149	138	156	160	153	158	138	34
<b>Autres</b>	18	10	6	9	12	7	3	7	6	3	10	2
<b>Meurtre et assassinat</b>		4	2	2	1	3	2	4		1	4	1
<b>Total</b>	<b>156</b>	<b>186</b>	<b>149</b>	<b>144</b>	<b>162</b>	<b>148</b>	<b>161</b>	<b>171</b>	<b>159</b>	<b>162</b>	<b>152</b>	<b>37</b>



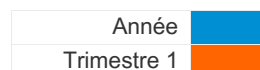
FPF/DGR/DRI/BIPOL - Statistiques policières de criminalité (date de clôture: 22/09/2023)  
 Les données pour les années 2001 jusqu'à 2012 ne sont plus publiées mais restent disponibles sur demande auprès du service BIPOL.  
 Les données pour 2023 ne concernent que le 1er trimestre.



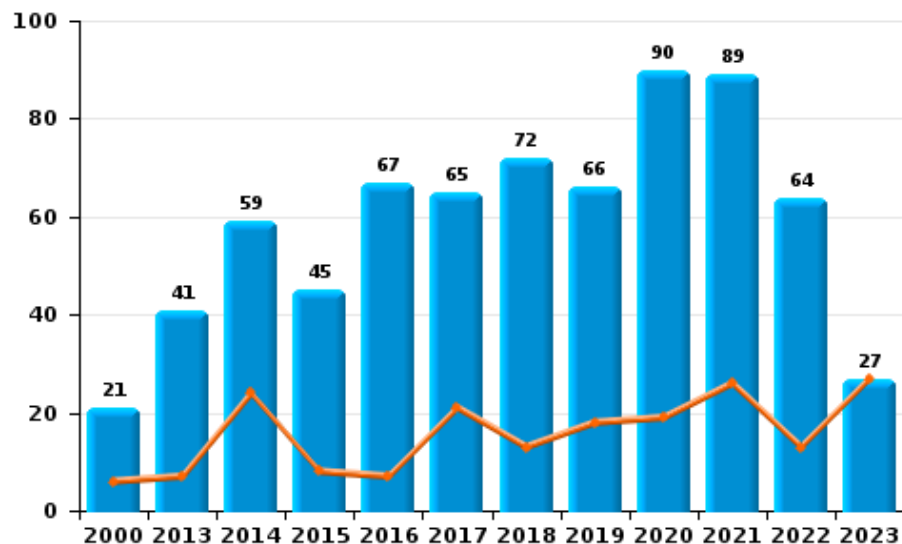
I.4. Catégorie des infractions : Drogues (top 5 des infractions au niveau national 2022)

**GAVERS**

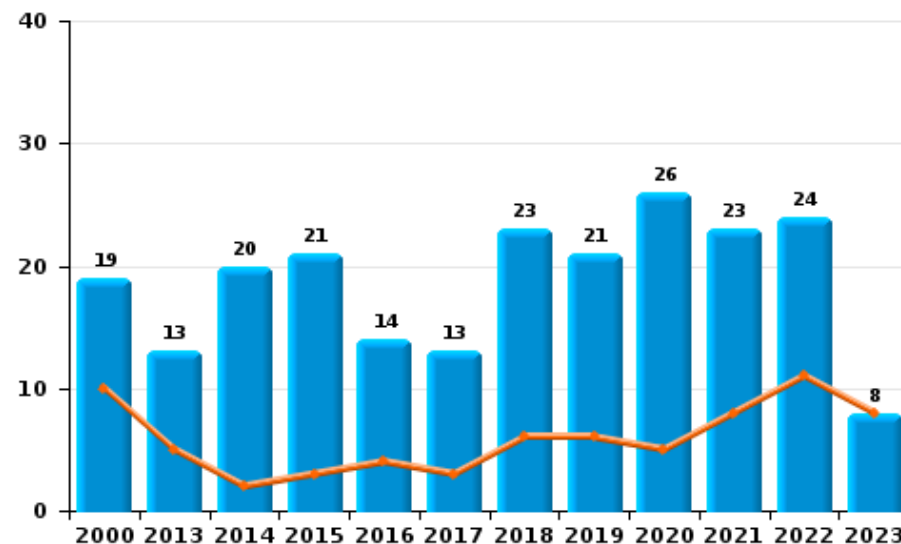
	2000	2013	2014	2015	2016	2017	2018	2019	2020	2021	2022	2023
Détention	21	41	59	45	67	65	72	66	90	89	64	27
Commerce	19	13	20	21	14	13	23	21	26	23	24	8
Usage	12	1	2	4		1	6	8	6	4		1
Importation et exportation	3	4	3	3	1	3	5	5	7	3	1	2
Fabrication		2	7	5	2	3	2	5	3	2	1	
Autres	1	1	1	1	2	3	2	4	4	2		
<b>Total</b>	<b>56</b>	<b>62</b>	<b>92</b>	<b>79</b>	<b>86</b>	<b>88</b>	<b>110</b>	<b>109</b>	<b>136</b>	<b>123</b>	<b>90</b>	<b>38</b>



Détention



Commerce



FPF/DGR/DRI/BIPOL - Statistiques policières de criminalité (date de clôture: 22/09/2023)  
 Les données pour les années 2001 jusqu'à 2012 ne sont plus publiées mais restent disponibles sur demande auprès du service BIPOL.  
 Les données pour 2023 ne concernent que le 1er trimestre.





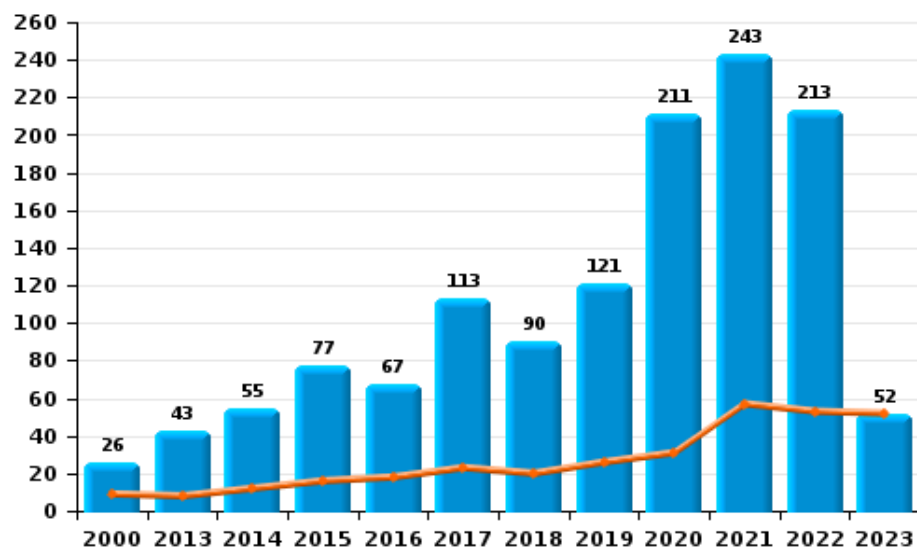
I.5. Catégorie des infractions : Fraude (top 5 des infractions au niveau national 2022)

**GAVERS**

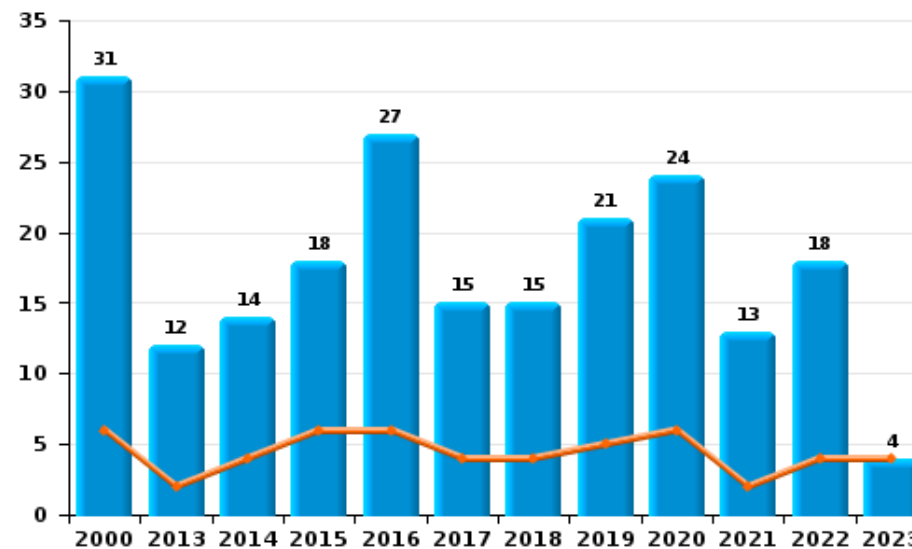
	2000	2013	2014	2015	2016	2017	2018	2019	2020	2021	2022	2023
Abus de confiance et infr. apparentées	31	12	14	18	27	15	15	21	24	13	18	4
Détournement et destruction frauduleuse	10	8	13	18	17	4	4	8	9	8	16	3
Escroquerie	26	43	55	77	67	113	90	121	211	243	213	52
Fraudes: Autres	19	5	4	5	1	1	3	6	11	34	13	1
Grivèlerie	14	8	2	1	3		2	2	1		2	1
Infr. liées à l'insolvabilité	1	2		1		5	2	1	1		1	
Recel		1	2	3	2	1	8	2	6	1	1	
<b>Total</b>	<b>101</b>	<b>79</b>	<b>90</b>	<b>123</b>	<b>117</b>	<b>139</b>	<b>124</b>	<b>161</b>	<b>263</b>	<b>299</b>	<b>264</b>	<b>61</b>



Escroquerie



Abus de confiance et infr. apparentée





# ***STATISTIQUES POLICIERES DE CRIMINALITE***

---

*LIEU DE PERPETRATION: ZONE DE POLICE*

**GAVERS**

***PARTIE II : FIGURES CRIMINELLES / PHENOMENES***



**GAVERS**

**FC Vol moyen de transport**

	2000	2013	2014	2015	2016	2017	2018	2019	2020	2021	2022	2023
<b>Vol de voiture</b>	47	12	15	14	15	7	7	4	2	6	11	2
<b>Vol de moto</b>	2	3	1	2	5		1	1	2	1		
<b>Carjacking</b>				1		1			1	1		
<b>Homejacking</b>			1		1							
<b>Vol dans les garages</b>	3	1	1	2		1	1					
<b>Vol de vélomoteur</b>	39	10	7	11	28	16	8	7	2	3	6	
<b>Vol de vélo</b>	298	132	181	112	133	133	120	104	66	39	60	10

**FC Cambriolage**

	2000	2013	2014	2015	2016	2017	2018	2019	2020	2021	2022	2023
<b>Cambriolage dans habitation</b>	88	113	112	91	77	84	76	72	50	43	42	17
<b>Cambriolage ds entreprise ou commerce</b>	32	21	38	54	43	42	25	29	14	13	16	5
<b>Cambriolage ds service public ou bâtiment administ</b>	10	11	12	10	20	11	12	4	1	4	7	6
<b>Vol au bélier</b>				3		1						
<b>Cambriolage dans bâtiment (total)</b>	130	145	162	155	140	137	113	105	65	60	65	28



**FC Vol autre**

	2000	2013	2014	2015	2016	2017	2018	2019	2020	2021	2022	2023
Vol à main armée	1	5	1	6	4	3	3		2	5	5	
Vol avec violence sans arme	5	14	14	18	17	14	13	14	17	21	12	2
Vol dans ou sur un véhicule	52	48	51	75	104	79	70	57	50	34	60	2
Vol d'armes et explosifs	1	4	2	1	1	2		3	4	2	2	1
Arrachage de sac à main	1	1	2	4						1		
Vol à l'arraché	2	4	6	6	2	4	6		3	1	4	1
Vol à la tire	15	37	22	21	16	6	9	11	4		1	
Vol à l'étalage	19	15	28	22	20	19	27	26	39	33	41	8
Vol par ruse	1	5	3	1	7	2	1	5	2	3	1	
Vol de métaux	1	9	8	5	2	10	8	7	7	6	10	2
Vol sur les chantiers	2	8	10	3	4	39	13	6	6	4	10	
Home-invasion					1	1	2	1	1	1		
Vol d'animaux	2	2	4	1	6	4						
Vol de cargaison		1	1		2	2				1		

**Criminalité ICT**

	2000	2013	2014	2015	2016	2017	2018	2019	2020	2021	2022	2023
Fraude de cartes de paiements		5	4	4	5	5	2	8	1	5	5	4
Phishing							2	2	5	9	1	1
Ransomware					1			1	1			
Shouldersurfing					1							
Skimming		1						1		2		



**FC Autre**

	2000	2013	2014	2015	2016	2017	2018	2019	2020	2021	2022	2023
Violence contre les métiers d'intérêt général	2	1	1	4	4	4	8	3	1	2	5	
Viol collectif		1								3		
Graffiti	4	6	13	3	4	5	2	2	3	1	6	
Dégradation de voiture	4	88	87	66	71	59	78	82	55	61	75	18
Rixe au couteau		6		1	1	2	3	6	2	3	1	

**PH Violence intrafamiliale (VIF)**

	2000	2013	2014	2015	2016	2017	2018	2019	2020	2021	2022	2023
VIF: physique, dans le couple	25	84	55	60	62	60	80	62	67	68	55	11
VIF: physique, envers des descendants	3	10	10	9	13	9	11	9	11	9	5	2
VIF: physique, envers d'autres membres	28	20	15	21	22	17	14	21	22	23	19	7
VIF: sexuelle, dans le couple		3	2		2	2	1	1	1	1		1
VIF: sexuelle, envers des descendants	2	1	5		1	2	1	1	2	3		
VIF: sexuelle, envers d'autres membres		1	2			2	2	1	1	1	1	
VIF: psychique, dans le couple	96	58	58	59	57	96	71	38	52	83	70	24
VIF: psychique, envers des descendants			4	4	16	10	9	4	13	11	6	
VIF: psychique, envers d'autres membres		6	10	7	14	11	7	6	7	8	4	2
VIF: économique, dans le couple		28	19	30	30	30	28	12	12	29	14	2
VIF: économique, envers des descendants	1	1	2	2	4	2	1			3	1	
VIF: économique, envers d'autres membres	20	13	7	11	10	18	18	14	12	14	6	1



**PH Hormones et dopage**

	2000	2013	2014	2015	2016	2017	2018	2019	2020	2021	2022	2023
Dopage humain		3	2		2	1		2			2	
Engraissement illégal								1				

**PH Drogues**

	2000	2013	2014	2015	2016	2017	2018	2019	2020	2021	2022	2023
Vente de cocaïne	1	2	6	4	1	5	10	3	6	6	6	1
Import-export de cocaïne		2	1			1	1			1		1
Production de drogues synthétiques								1	1			
Import-export de drogues synthétiques								1				1
Vente de drogues synthétiques	3	1	3	7	8	3	6	6	6	5	7	5
Production de cannabis (culture)		1	6	1	2	1	1	3	1	2		
Import-export de cannabis en grande quantité						1	1			1		
Vente de cannabis en grande quantité			1				1		1	3	2	
Import-export d'héroïne												1
Vente-traffic d'héroïne		1		3	1	1	1			3	1	1

**PH Trafic d'armes**

	2000	2013	2014	2015	2016	2017	2018	2019	2020	2021	2022	2023
Commerce et production d'arme à feu et mun.			1									
Commerce et production d'arme non à feu				1				1				

**PH Traite des êtres humains**

	2000	2013	2014	2015	2016	2017	2018	2019	2020	2021	2022	2023
TEH - exploitation économique		3	2				3	1				
TEH - exploitation sexuelle	1	2	2	1	2	2	1		1	2	1	



**PH Violence dans l'espace public**

	2000	2013	2014	2015	2016	2017	2018	2019	2020	2021	2022	2023
Violence physique (transport public)	1	2	3	1		1	1	3			1	1
Violence physique (voie publique)	27	36	37	40	34	29	44	50	52	47	46	10
Violence physique (autre endroit public)		8	2	4	2	2	2	2		5	5	
Violence physique (endroit accessible au public)	28	26	24	10	25	24	16	17	17	15	13	1
Violence sexuelle (transport public)			1		1	2		1	1			
Violence sexuelle (voie publique)	4		2	6	5	6	3	6	5	4	2	1
Violence sexuelle (autre endroit public)		1	1	1	4	4	2	2	1	1	1	
Violence sexuelle (endroit accessible au public)	4	3	1	3	5	6	6	6	5	4	1	
Violence psychique (transport public)	1		1			3			1	1	1	
Violence psychique (voie publique)	18	21	19	21	25	41	34	22	44	28	28	10
Violence psychique (autre endroit public)	4	1	4	1	1	1	4	4	2	4	3	
Violence psychique (endroit accessible au public)	16	12	10	3	12	5	17	15	17	15	14	5
Vol à main armée (transport public)										1		
Vol à main armée (voie publique)		2		1	1				1	1	1	
Vol à main armée (autre endroit public)						1					1	
Vol à main armée (endroit accessible au public)	1	1	1	2	1	1	2				2	
Vol avec violence sans arme (transport public)		1										1
Vol avec violence sans arme (voie publique)	2	3	4	6	4	8	4	4	4	3	4	1
Vol avec violence sans arme (autre endroit public)	1	1							1			
Vol avec violence sans arme (endr. acces. au pub.)	1	1	1	2	3	2	1	3	2	4	2	





PH Autre

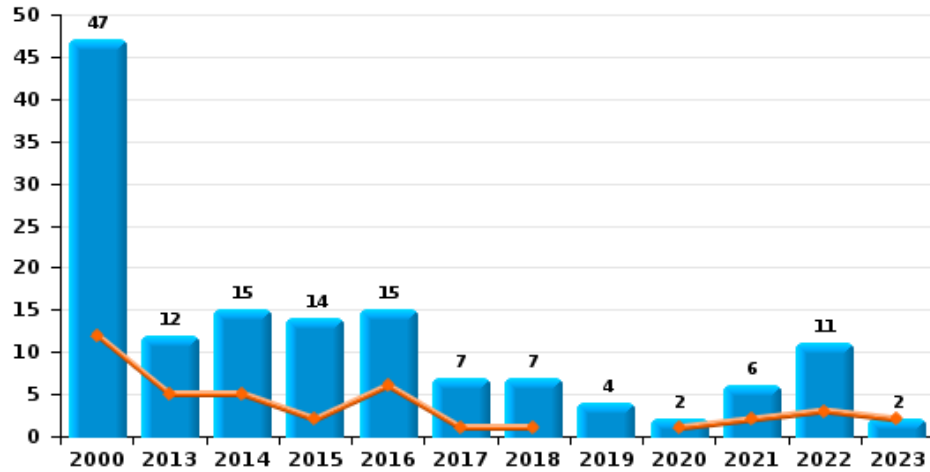
	2000	2013	2014	2015	2016	2017	2018	2019	2020	2021	2022	2023
Faux policiers			1						2			
Terrorisme, extrémisme et radicalisme				1			1				1	
Cyberharcèlement	21	11	6	4	6	4	5	5	4	3	9	
Fraude à l'identité	2	7	11	9	8	15	8	11	13	22	26	10



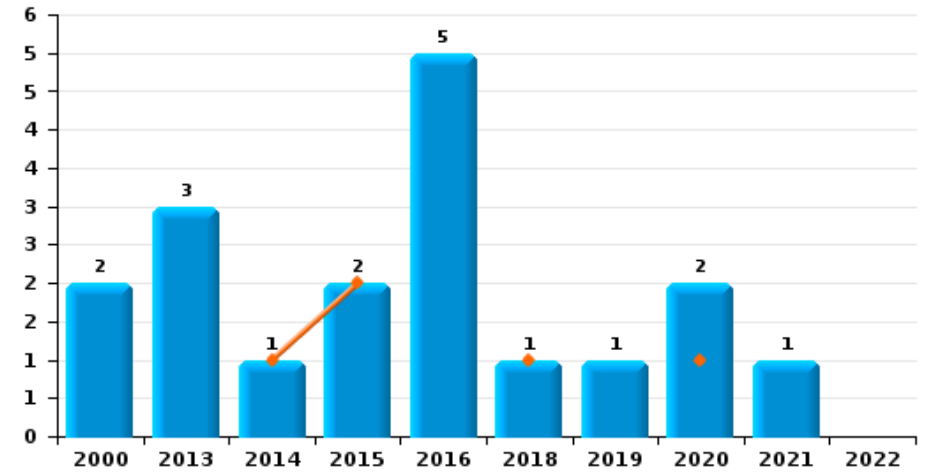
**GAVERS**

Année	<span style="color: blue;">■</span>
Trimestre 1	<span style="color: orange;">■</span>

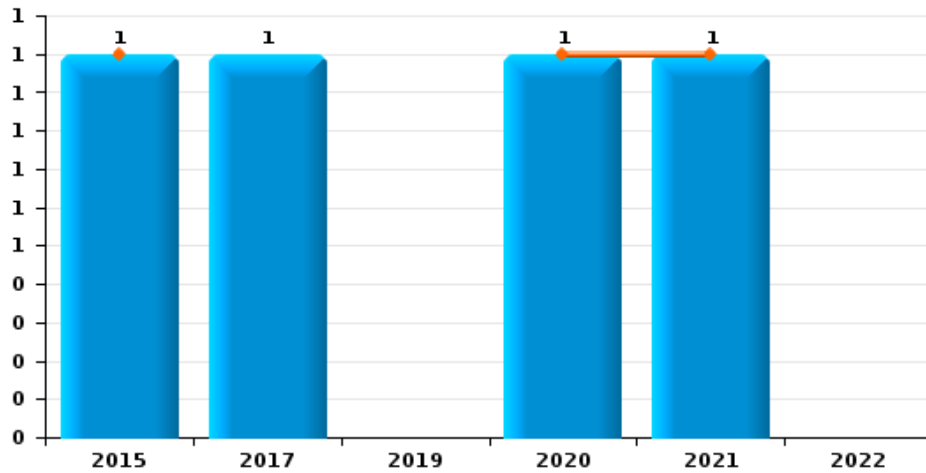
**Vol de voiture**



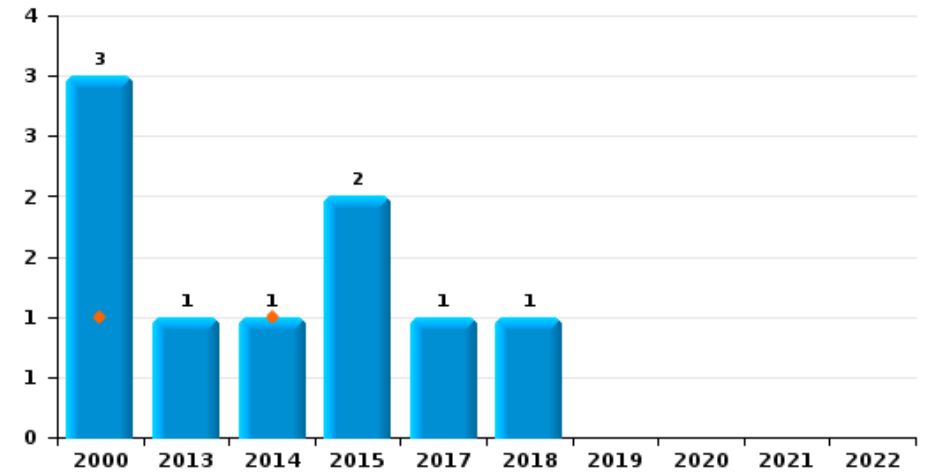
**Vol de moto**



**Carjacking**



**Vol dans les garages**

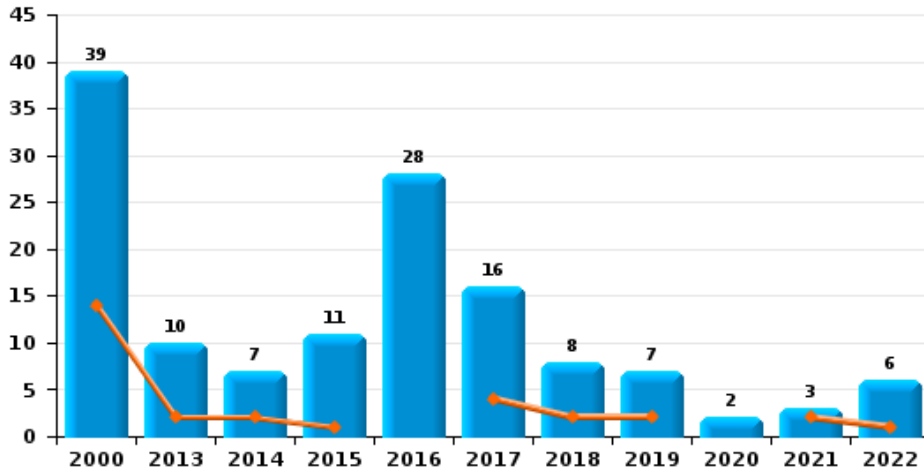




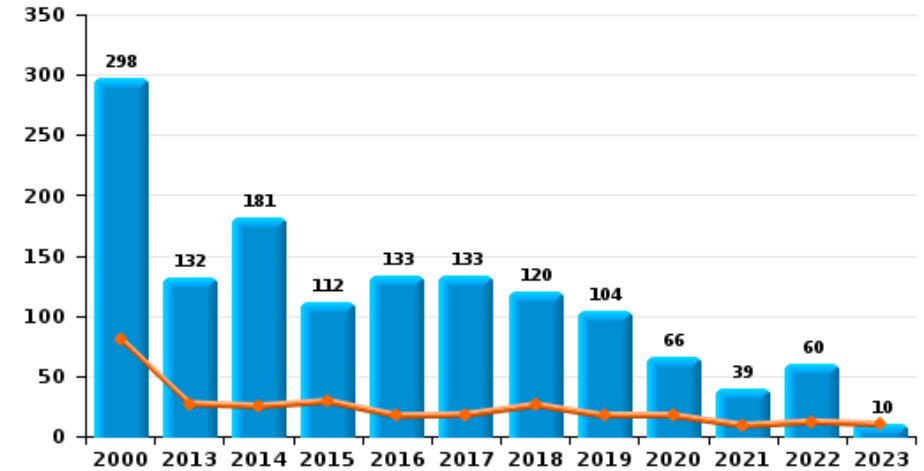
**GAVERS**

Année	<span style="color: blue;">■</span>
Trimestre 1	<span style="color: orange;">■</span>

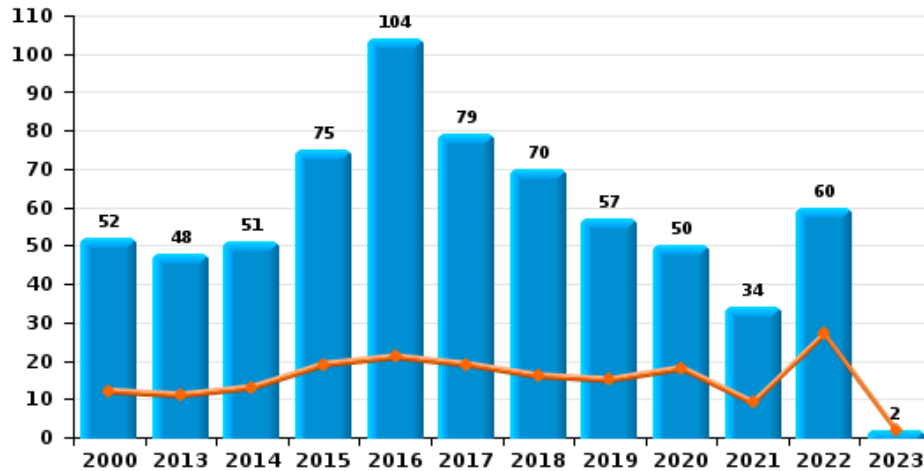
**Vol de vélomoteur**



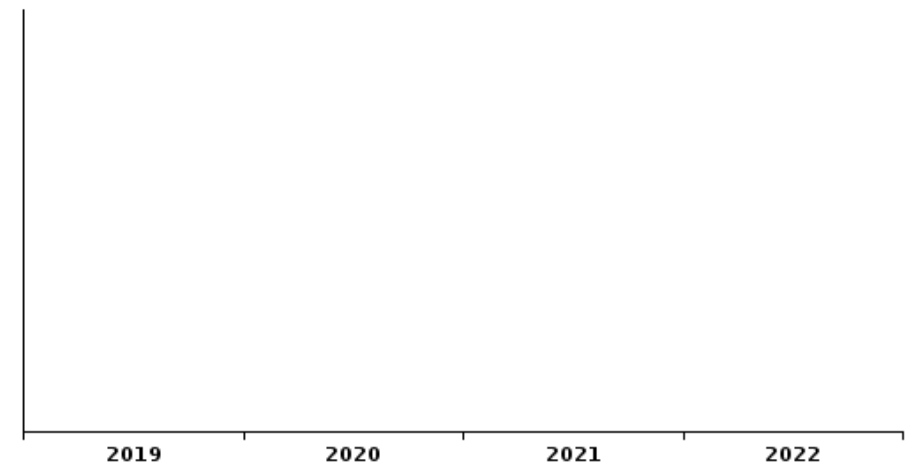
**Vol de vélo**



**Vol dans ou sur un véhicule**

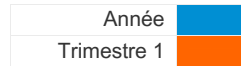


**Sacjacking dans une voiture**

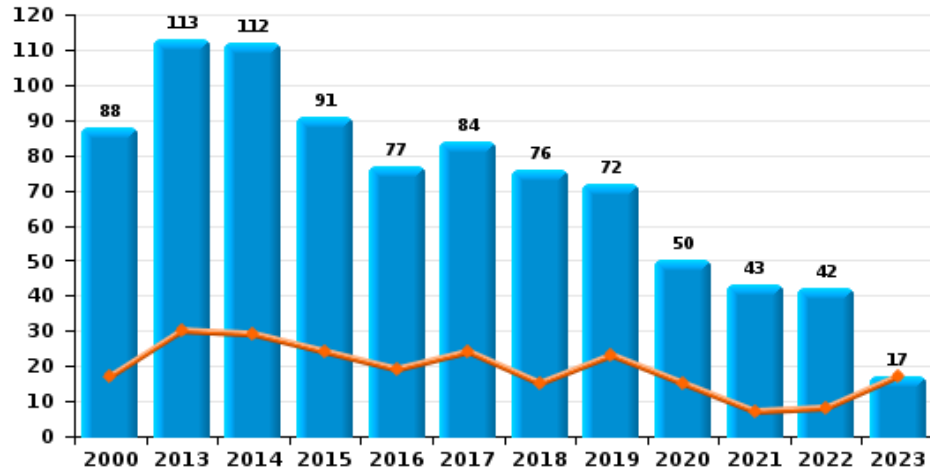




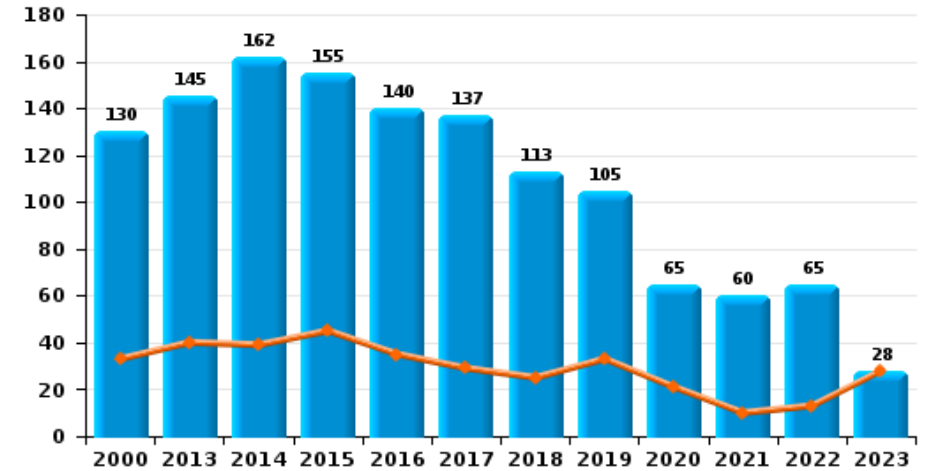
**GAVERS**



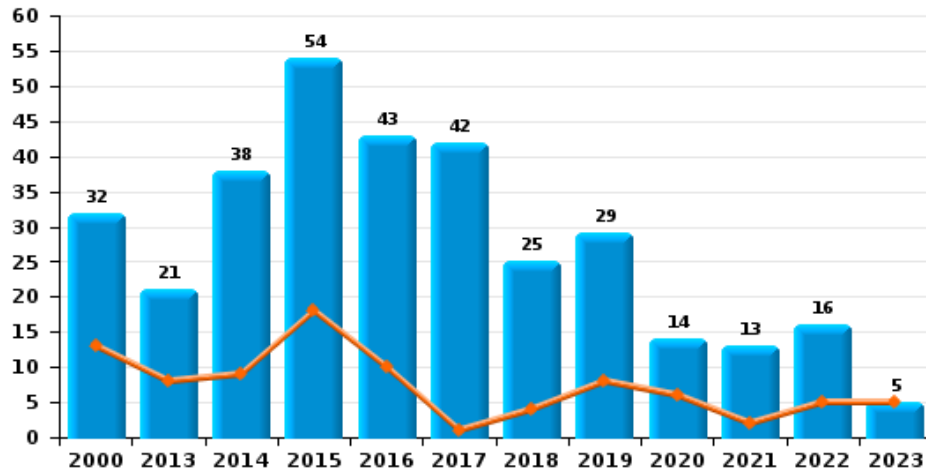
**Cambriolage dans habitation**



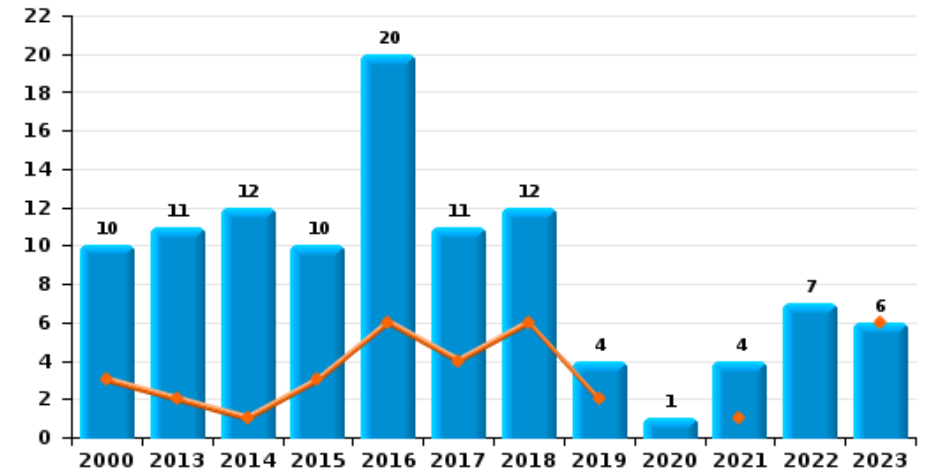
**Cambriolage dans bâtiment (total)**



**Cambriolage ds entreprise ou commerce**



**Cambriolage ds service public ou bâtiment administ**

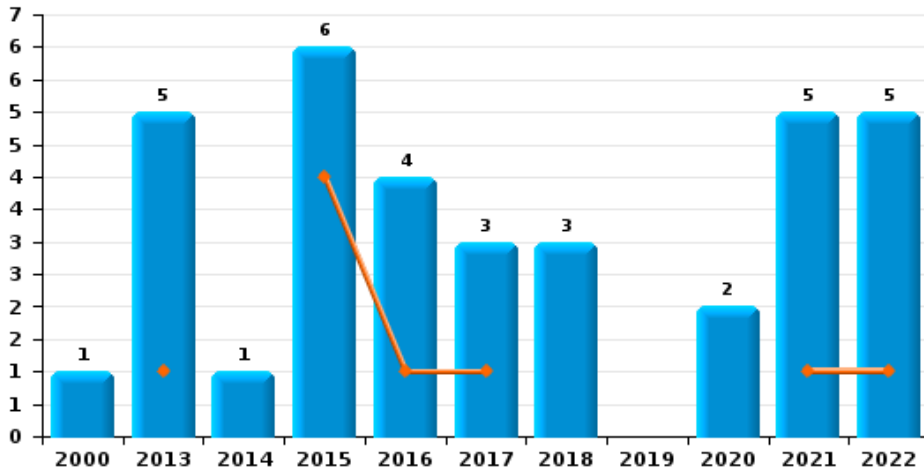




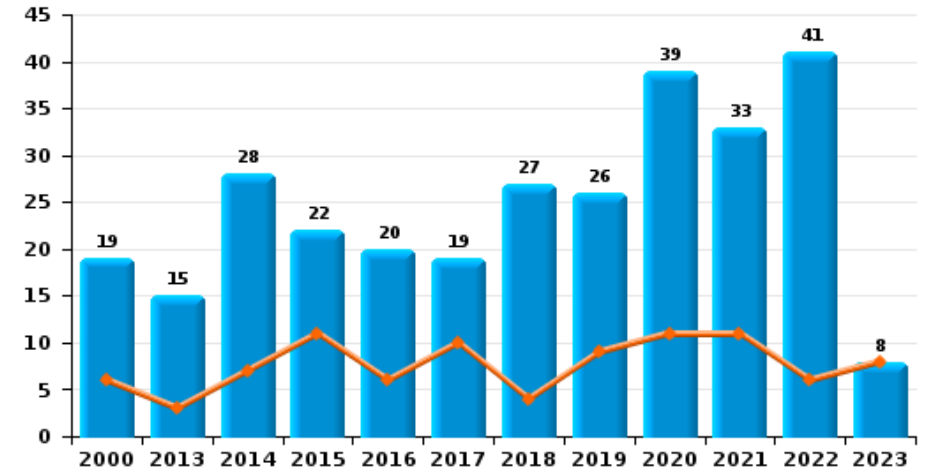
**GAVERS**

Année ■  
Trimestre 1 ■

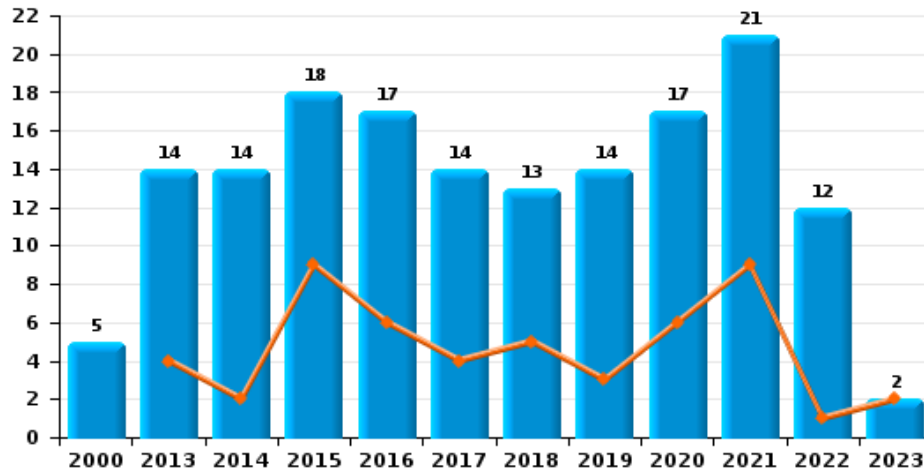
**Vol à main armée**



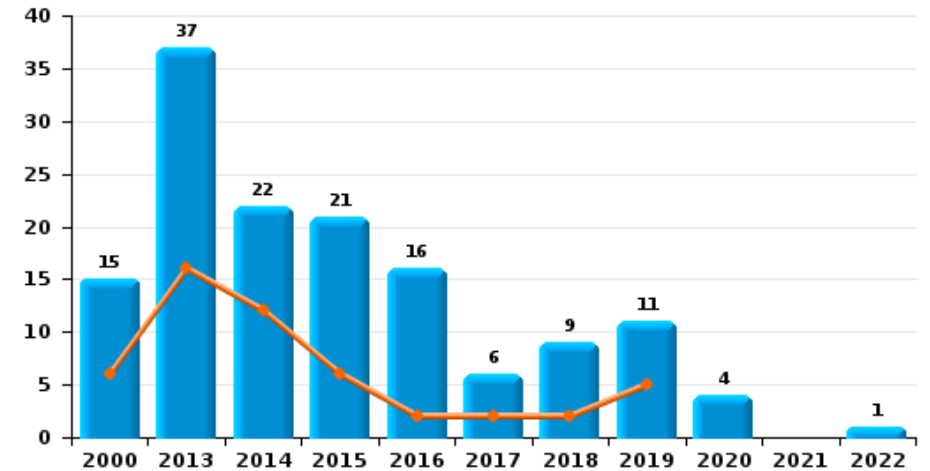
**Vol à l'étalage**



**Vol avec violence sans arme**



**Vol à la tire**

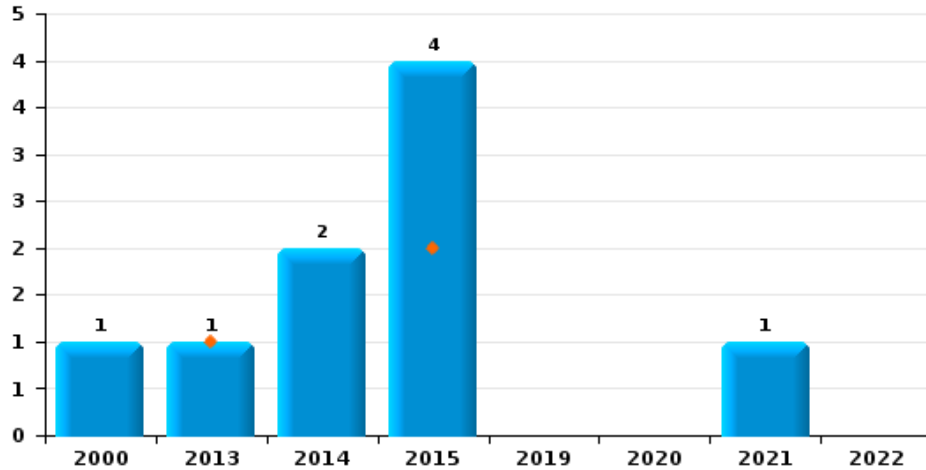




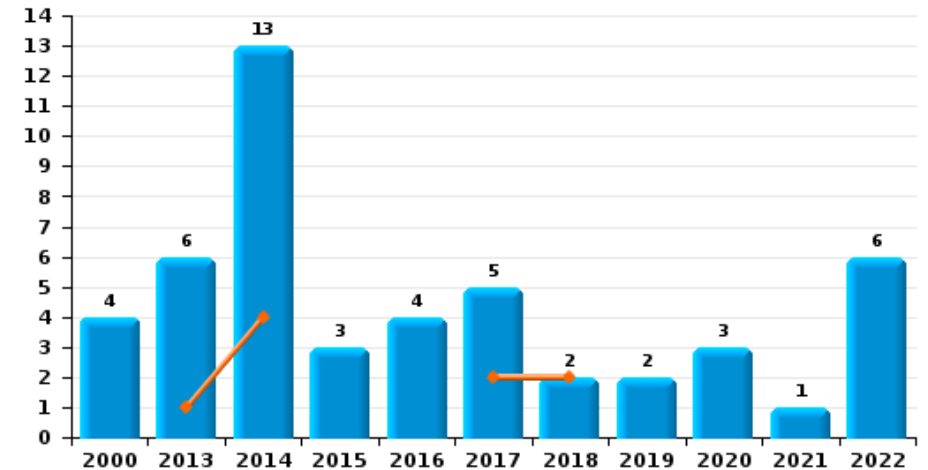
**GAVERS**



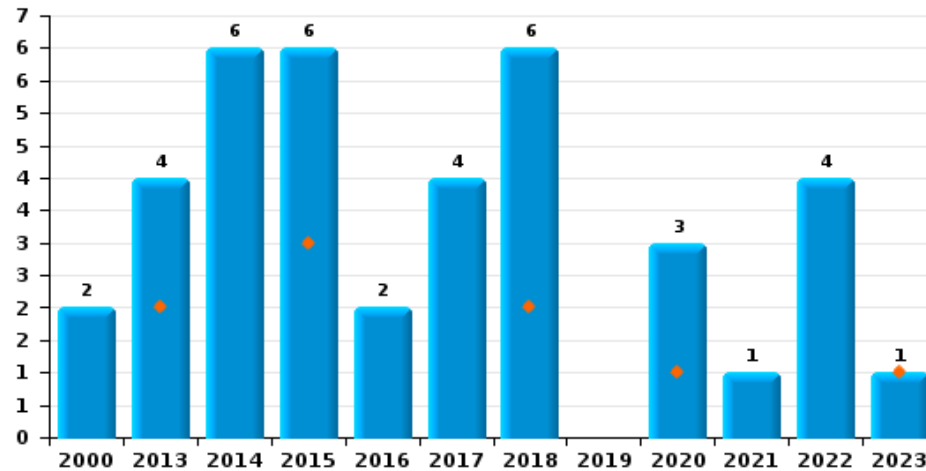
**Arrachage de sac à main**



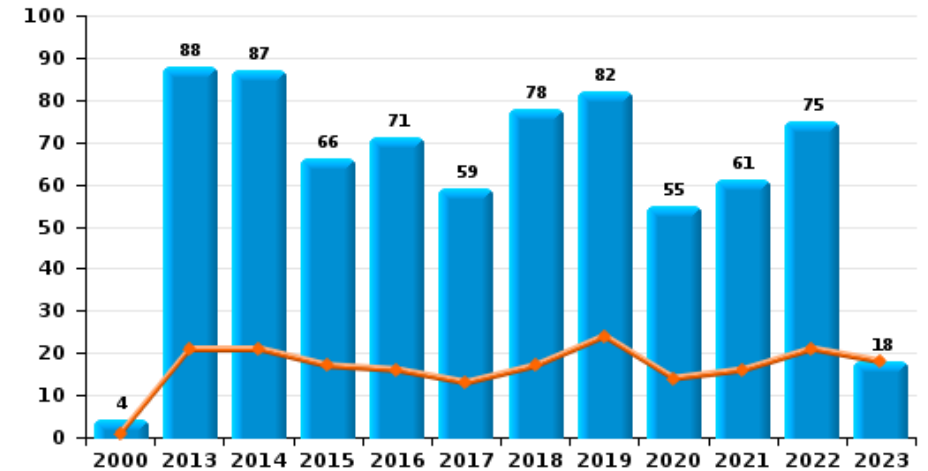
**Graffiti**



**Vol à l'arraché**



**Dégradation de voiture**





**GAVERS**

**FC Vol moyen de transport**

		2000	2013	2014	2015	2016	2017	2018	2019	2020	2021	2022	2023
<b>Vol de voiture</b>	Trim 1	12	5	5	2	6	1	1		1	2	3	2
	Trim 2	12	5	4	3	2	5		3		1	4	
	Trim 3	14	1	3	5	3		4	1		1		
	Trim 4	9	1	3	4	4	1	2		1	2	4	
	<b>Total</b>	<b>47</b>	<b>12</b>	<b>15</b>	<b>14</b>	<b>15</b>	<b>7</b>	<b>7</b>	<b>4</b>	<b>2</b>	<b>6</b>	<b>11</b>	<b>2</b>
<b>Vol de moto</b>	Trim 1			1	2			1		1			
	Trim 2	1				1				1			
	Trim 3	1	1			3					1		
	Trim 4		2			1			1				
	<b>Total</b>	<b>2</b>	<b>3</b>	<b>1</b>	<b>2</b>	<b>5</b>		<b>1</b>	<b>1</b>	<b>2</b>	<b>1</b>		
<b>Carjacking</b>	Trim 1				1					1	1		
	Trim 2						1						
	<b>Total</b>				<b>1</b>		<b>1</b>			<b>1</b>	<b>1</b>		
<b>Homejacking</b>	Trim 1			1									
	Trim 4					1							
	<b>Total</b>			<b>1</b>		<b>1</b>							
<b>Vol dans les garages</b>	Trim 1	1		1									
	Trim 2		1				1						
	Trim 3	2			2								
	Trim 4							1					
	<b>Total</b>	<b>3</b>	<b>1</b>	<b>1</b>	<b>2</b>		<b>1</b>	<b>1</b>					



FC Vol moyen de transport

		2000	2013	2014	2015	2016	2017	2018	2019	2020	2021	2022	2023
Vol de vélomoteur	Trim 1	14	2	2	1		4	2	2		2	1	
	Trim 2	9	3		2	13	3	4	2	1	1	1	
	Trim 3	5	2	3	3	10	4	2	3			2	
	Trim 4	11	3	2	5	5	5			1		2	
	<b>Total</b>	<b>39</b>	<b>10</b>	<b>7</b>	<b>11</b>	<b>28</b>	<b>16</b>	<b>8</b>	<b>7</b>	<b>2</b>	<b>3</b>	<b>6</b>	
Vol de vélo	Trim 1	81	27	25	29	17	18	26	17	17	9	12	10
	Trim 2	65	32	44	20	35	40	35	23	11	10	12	
	Trim 3	77	44	63	36	54	52	37	40	27	9	14	
	Trim 4	75	29	49	27	27	23	22	24	11	11	22	
	<b>Total</b>	<b>298</b>	<b>132</b>	<b>181</b>	<b>112</b>	<b>133</b>	<b>133</b>	<b>120</b>	<b>104</b>	<b>66</b>	<b>39</b>	<b>60</b>	<b>10</b>





FC Cambriolage

		2000	2013	2014	2015	2016	2017	2018	2019	2020	2021	2022	2023
Cambriolage dans habitation	Trim 1	17	30	29	24	19	24	15	23	15	7	8	17
	Trim 2	16	36	26	19	16	17	16	20	7	9	8	
	Trim 3	25	31	20	18	19	20	26	12	14	8	10	
	Trim 4	30	16	37	30	23	23	19	17	14	19	16	
	<b>Total</b>	<b>88</b>	<b>113</b>	<b>112</b>	<b>91</b>	<b>77</b>	<b>84</b>	<b>76</b>	<b>72</b>	<b>50</b>	<b>43</b>	<b>42</b>	<b>17</b>
Cambriolage ds entreprise ou commerce	Trim 1	13	8	9	18	10	1	4	8	6	2	5	5
	Trim 2	5	9	5	8	7	14	8	3	2	4	4	
	Trim 3	7	2	12	6	11	23	6	9	3	4	2	
	Trim 4	7	2	12	22	15	4	7	9	3	3	5	
	<b>Total</b>	<b>32</b>	<b>21</b>	<b>38</b>	<b>54</b>	<b>43</b>	<b>42</b>	<b>25</b>	<b>29</b>	<b>14</b>	<b>13</b>	<b>16</b>	<b>5</b>
Cambriolage ds service public ou bâtiment administ	Trim 1	3	2	1	3	6	4	6	2		1		6
	Trim 2	4	3	1	3	4	3	4				3	
	Trim 3	2	3	2	1	4	3	2	2		1	3	
	Trim 4	1	3	8	3	6	1			1	2	1	
	<b>Total</b>	<b>10</b>	<b>11</b>	<b>12</b>	<b>10</b>	<b>20</b>	<b>11</b>	<b>12</b>	<b>4</b>	<b>1</b>	<b>4</b>	<b>7</b>	<b>6</b>
Vol au bélier	Trim 2						1						
	Trim 4				3								
	<b>Total</b>				<b>3</b>		<b>1</b>						
Cambriolage dans bâtiment (total)	Trim 1	33	40	39	45	35	29	25	33	21	10	13	28
	Trim 2	25	48	32	30	27	34	28	23	9	13	15	
	Trim 3	34	36	34	25	34	46	34	23	17	13	15	
	Trim 4	38	21	57	55	44	28	26	26	18	24	22	
	<b>Total</b>	<b>130</b>	<b>145</b>	<b>162</b>	<b>155</b>	<b>140</b>	<b>137</b>	<b>113</b>	<b>105</b>	<b>65</b>	<b>60</b>	<b>65</b>	<b>28</b>



FC Vol autre

		2000	2013	2014	2015	2016	2017	2018	2019	2020	2021	2022	2023
Vol à main armée	Trim 1		1		4	1	1				1	1	
	Trim 2						1	1			1	2	
	Trim 3	1	2		1	1		1		1		1	
	Trim 4		2	1	1	2	1	1		1	3	1	
	<b>Total</b>	<b>1</b>	<b>5</b>	<b>1</b>	<b>6</b>	<b>4</b>	<b>3</b>	<b>3</b>			<b>2</b>	<b>5</b>	<b>5</b>
Vol avec violence sans arme	Trim 1		4	2	9	6	4	5	3	6	9	1	2
	Trim 2		3	2	1	1	4	3	2	7	5		
	Trim 3	3	4	5	4	4	1	2	8	2	3	3	
	Trim 4	2	3	5	4	6	5	3	1	2	4	8	
	<b>Total</b>	<b>5</b>	<b>14</b>	<b>14</b>	<b>18</b>	<b>17</b>	<b>14</b>	<b>13</b>	<b>14</b>	<b>17</b>	<b>21</b>	<b>12</b>	<b>2</b>
Vol dans ou sur un véhicule	Trim 1	12	11	13	19	21	19	16	15	18	9	27	2
	Trim 2	13	10	16	13	29	21	20	9	8	8	14	
	Trim 3	18	16	4	20	33	25	9	25	14	8	12	
	Trim 4	9	11	18	23	21	14	25	8	10	9	7	
	<b>Total</b>	<b>52</b>	<b>48</b>	<b>51</b>	<b>75</b>	<b>104</b>	<b>79</b>	<b>70</b>	<b>57</b>	<b>50</b>	<b>34</b>	<b>60</b>	<b>2</b>
Vol d'armes et explosifs	Trim 1		1				1			1			1
	Trim 2	1	1	1			1					1	
	Trim 3		2	1		1			2	2	2		
	Trim 4				1				1	1		1	
	<b>Total</b>	<b>1</b>	<b>4</b>	<b>2</b>	<b>1</b>	<b>1</b>	<b>2</b>		<b>3</b>	<b>4</b>	<b>2</b>	<b>2</b>	<b>1</b>
Arrachage de sac à main	Trim 1		1		2								
	Trim 2			1									
	Trim 3	1			1						1		
	Trim 4			1	1								
	<b>Total</b>	<b>1</b>	<b>1</b>	<b>2</b>	<b>4</b>							<b>1</b>	



FC Vol autre

		2000	2013	2014	2015	2016	2017	2018	2019	2020	2021	2022	2023
Vol à l'arraché	Trim 1		2		3			2		1			1
	Trim 2		1	5			1	1		2		1	
	Trim 3	1			2		2				1	1	
	Trim 4	1	1	1	2	1	3					2	
	<b>Total</b>	<b>2</b>	<b>4</b>	<b>6</b>	<b>6</b>	<b>2</b>	<b>4</b>	<b>6</b>		<b>3</b>	<b>1</b>	<b>4</b>	<b>1</b>
Vol à la tire	Trim 1	6	16	12	6	2	2	2	5				
	Trim 2	5	8	2	7	1	4	6					
	Trim 3	2	1	2	5	11			5	3			
	Trim 4	2	12	6	3	2		1	1	1		1	
	<b>Total</b>	<b>15</b>	<b>37</b>	<b>22</b>	<b>21</b>	<b>16</b>	<b>6</b>	<b>9</b>	<b>11</b>	<b>4</b>			<b>1</b>
Vol à l'étagère	Trim 1	6	3	7	11	6	10	4	9	11	11	6	8
	Trim 2	5	1	4	2	7	4	2	4	13	8	4	
	Trim 3	3	3	11	5	1	3	12	6	6	6	15	
	Trim 4	5	8	6	4	6	2	9	7	9	8	16	
	<b>Total</b>	<b>19</b>	<b>15</b>	<b>28</b>	<b>22</b>	<b>20</b>	<b>19</b>	<b>27</b>	<b>26</b>	<b>39</b>	<b>33</b>	<b>41</b>	<b>8</b>
Vol par ruse	Trim 1		1	2	1	1				1		1	
	Trim 2			1		3	1		1	1	1		
	Trim 3		2				1	1	2				
	Trim 4	1	2			3			2		2		
	<b>Total</b>	<b>1</b>	<b>5</b>	<b>3</b>	<b>1</b>	<b>7</b>	<b>2</b>	<b>1</b>	<b>5</b>	<b>2</b>	<b>3</b>	<b>1</b>	
Vol de métaux	Trim 1		1	2	2	1			2			3	2
	Trim 2	1	6	1	3		6	1	2	2	3	1	
	Trim 3		1	3		1	2	1	1	2	1	4	
	Trim 4		1	2			2	6	2	3	2	2	
	<b>Total</b>	<b>1</b>	<b>9</b>	<b>8</b>	<b>5</b>	<b>2</b>	<b>10</b>	<b>8</b>	<b>7</b>	<b>7</b>	<b>6</b>	<b>10</b>	<b>2</b>



FC Vol autre

		2000	2013	2014	2015	2016	2017	2018	2019	2020	2021	2022	2023
Vol sur les chantiers	Trim 1	1	2			2	3	4	1	1		4	
	Trim 2		3	4	1	1	5	3	5	2	1	3	
	Trim 3		3	3	2		5	5			1	1	
	Trim 4	1		3		1	26	1		3	2	2	
	<b>Total</b>	<b>2</b>	<b>8</b>	<b>10</b>	<b>3</b>	<b>4</b>	<b>39</b>	<b>13</b>	<b>6</b>	<b>6</b>	<b>4</b>	<b>10</b>	
Home-invasion	Trim 1					1				1			
	Trim 2										1		
	Trim 3							1	1				
	Trim 4						1	1					
	<b>Total</b>					<b>1</b>	<b>1</b>	<b>2</b>	<b>1</b>	<b>1</b>	<b>1</b>		
Vol d'animaux	Trim 1					1	1						
	Trim 2	1	1				1						
	Trim 3		1	1		3							
	Trim 4	1		2		2	2						
	<b>Total</b>	<b>2</b>	<b>2</b>	<b>4</b>	<b>1</b>	<b>6</b>	<b>4</b>						
Vol de cargaison	Trim 1						2						
	Trim 2			1									
	Trim 3		1			1							
	Trim 4					1					1		
	<b>Total</b>		<b>1</b>	<b>1</b>		<b>2</b>	<b>2</b>				<b>1</b>		



Criminalité ICT

		2000	2013	2014	2015	2016	2017	2018	2019	2020	2021	2022	2023
Fraude de cartes de paiements	Trim 1		1	1	3	1	1	1	2	1	1		4
	Trim 2				1			1	1		2	1	
	Trim 3		3	2		2	1		4			3	
	Trim 4		1	1		2	3		1		2	1	
	<b>Total</b>		<b>5</b>	<b>4</b>	<b>4</b>	<b>5</b>	<b>5</b>	<b>2</b>	<b>8</b>	<b>1</b>	<b>5</b>	<b>5</b>	<b>4</b>
Phishing	Trim 1							1		2	1		1
	Trim 2								1	1	3		
	Trim 3							1	1	1	2		
	Trim 4									1	3	1	
	<b>Total</b>							<b>2</b>	<b>2</b>	<b>5</b>	<b>9</b>	<b>1</b>	<b>1</b>
Ransomware	Trim 1								1				
	Trim 2									1			
	Trim 3				1								
	<b>Total</b>				<b>1</b>				<b>1</b>	<b>1</b>			
Shouldersurfing	Trim 4				1								
<b>Total</b>				<b>1</b>									
Skimming	Trim 1		1										
	Trim 2										1		
	Trim 3								1				
	Trim 4										1		
	<b>Total</b>		<b>1</b>						<b>1</b>		<b>2</b>		



FC Autre

		2000	2013	2014	2015	2016	2017	2018	2019	2020	2021	2022	2023
Violence contre les métiers d'intérêt général	Trim 1						1	2	1		1	1	
	Trim 2	1			2	1	1	5		1		1	
	Trim 3			2	2	1	1				1	1	
	Trim 4	1	1		1	1			2			2	
Total		2	1	1	4	4	4	8	3	1	2	5	
Viol collectif	Trim 2		1								2		
	Trim 3										1		
Total			1								3		
Graffiti	Trim 1		1	4			2	2					
	Trim 2	2	1	5	3	2	1			1	1	2	
	Trim 3	1	4	1		2			1	2		1	
	Trim 4	1		3			2		1			3	
Total		4	6	13	3	4	5	2	2	3	1	6	
Dégradation de voiture	Trim 1	1	21	21	17	16	13	17	24	14	16	21	18
	Trim 2	1	26	18	12	24	19	20	17	13	12	25	
	Trim 3	1	16	20	17	17	13	23	23	14	14	14	
	Trim 4	1	25	28	20	14	14	18	18	14	19	15	
Total		4	88	87	66	71	59	78	82	55	61	75	18
Rixe au couteau	Trim 1		2					1	1	1	1		
	Trim 2		1					1	2	1	1		
	Trim 3		1			1	1	1	1				
	Trim 4		2		1		1		2		1	1	
Total			6		1	1	2	3	6	2	3	1	



PH Violence intrafamiliale (VIF)

		2000	2013	2014	2015	2016	2017	2018	2019	2020	2021	2022	2023
VIF: physique, dans le couple	Trim 1	7	17	15	15	15	14	21	15	16	19	14	11
	Trim 2	7	16	12	15	16	21	16	14	20	16	8	
	Trim 3	6	26	11	12	16	13	21	16	17	14	13	
	Trim 4	5	25	17	18	15	12	22	17	14	19	20	
	<b>Total</b>	<b>25</b>	<b>84</b>	<b>55</b>	<b>60</b>	<b>62</b>	<b>60</b>	<b>80</b>	<b>62</b>	<b>67</b>	<b>68</b>	<b>55</b>	<b>11</b>
VIF: physique, envers des descendants	Trim 1	1	1	5	3	2	1	3	3	1	5	1	2
	Trim 2		3	4	2	2	4	2	2	3	1	2	
	Trim 3	1	4		2	7	2	3	4	5	1	1	
	Trim 4	1	2	1	2	2	2	3		2	2	1	
	<b>Total</b>	<b>3</b>	<b>10</b>	<b>10</b>	<b>9</b>	<b>13</b>	<b>9</b>	<b>11</b>	<b>9</b>	<b>11</b>	<b>9</b>	<b>5</b>	<b>2</b>
VIF: physique, envers d'autres membres	Trim 1	2	5	3	3	3	4	2	4	6	9	2	7
	Trim 2	15	6	5	6	6	5	5	6	6	6	5	
	Trim 3	4	5	3	8	10	4	2	6	5	4	1	
	Trim 4	7	4	4	4	3	4	5	5	5	4	11	
	<b>Total</b>	<b>28</b>	<b>20</b>	<b>15</b>	<b>21</b>	<b>22</b>	<b>17</b>	<b>14</b>	<b>21</b>	<b>22</b>	<b>23</b>	<b>19</b>	<b>7</b>
VIF: sexuelle, dans le couple	Trim 1					1			1				1
	Trim 2			2		1				1			
	Trim 3		2				1						
	Trim 4		1				1	1			1		
	<b>Total</b>		<b>3</b>	<b>2</b>		<b>2</b>	<b>2</b>	<b>1</b>	<b>1</b>	<b>1</b>	<b>1</b>	<b>1</b>	<b>1</b>
VIF: sexuelle, envers des descendants	Trim 1	1				1			1	1	1		
	Trim 2			1			1				1		
	Trim 3	1					1	1			1		
	Trim 4		1	4						1			
	<b>Total</b>	<b>2</b>	<b>1</b>	<b>5</b>		<b>1</b>	<b>2</b>	<b>1</b>	<b>1</b>	<b>2</b>	<b>3</b>		



PH Violence intrafamiliale (VIF)

		2000	2013	2014	2015	2016	2017	2018	2019	2020	2021	2022	2023
VIF: sexuelle, envers d'autres membres	Trim 1											1	
	Trim 2					1		1					
	Trim 3			1		1	2				1		
	Trim 4		1	1						1			
	<b>Total</b>		<b>1</b>	<b>2</b>			<b>2</b>	<b>2</b>	<b>1</b>	<b>1</b>	<b>1</b>	<b>1</b>	
VIF: psychique, dans le couple	Trim 1	22	15	15	21	11	21	19	8	11	23	26	24
	Trim 2	24	13	22	16	13	20	7	9	16	22	16	
	Trim 3	26	20	11	12	17	21	28	12	15	19	9	
	Trim 4	24	10	10	10	16	34	17	9	10	19	19	
	<b>Total</b>	<b>96</b>	<b>58</b>	<b>58</b>	<b>59</b>	<b>57</b>	<b>96</b>	<b>71</b>	<b>38</b>	<b>52</b>	<b>83</b>	<b>70</b>	<b>24</b>
VIF: psychique, envers des descendants	Trim 1			1		4	5	2	2		6	1	
	Trim 2			2	2	5	2	2	2	5	3	1	
	Trim 3			1	1	1	3			5	2	2	
	Trim 4				1	6		5		3		2	
	<b>Total</b>			<b>4</b>	<b>4</b>	<b>16</b>	<b>10</b>	<b>9</b>	<b>4</b>	<b>13</b>	<b>11</b>	<b>6</b>	
VIF: psychique, envers d'autres membres	Trim 1		3	4	1	5	4	3	1		3		2
	Trim 2			1	1	3	2		2	2	2	1	
	Trim 3			4	2	4	3	4	2	2	1	1	
	Trim 4		3	1	3	2	2		1	3	2	2	
	<b>Total</b>		<b>6</b>	<b>10</b>	<b>7</b>	<b>14</b>	<b>11</b>	<b>7</b>	<b>6</b>	<b>7</b>	<b>8</b>	<b>4</b>	<b>2</b>
VIF: économique, dans le couple	Trim 1		6	5	9	9	6	7	4	2	7	4	2
	Trim 2		5	1	4	5	7	7	2	6	10	3	
	Trim 3		10	7	6	11	7	6	4	1	8	5	
	Trim 4		7	6	11	5	10	8	2	3	4	2	
	<b>Total</b>		<b>28</b>	<b>19</b>	<b>30</b>	<b>30</b>	<b>30</b>	<b>28</b>	<b>12</b>	<b>12</b>	<b>29</b>	<b>14</b>	<b>2</b>





PH Violence intrafamiliale (VIF)

		2000	2013	2014	2015	2016	2017	2018	2019	2020	2021	2022	2023
VIF: économique, envers des descendants	Trim 1			1			1				2	1	
	Trim 2					1							
	Trim 3			1	1	3	1	1			1		
	Trim 4	1	1		1								
	<b>Total</b>	<b>1</b>	<b>1</b>	<b>2</b>	<b>2</b>	<b>4</b>	<b>2</b>	<b>1</b>				<b>3</b>	<b>1</b>
VIF: économique, envers d'autres membres	Trim 1	5	4	3		1	3	4	1	3	4	1	1
	Trim 2	4	4		5	5	4	2	5	6	3	1	
	Trim 3	8	1	3	4	2	6	4	6	2	5	1	
	Trim 4	3	4	1	2	2	5	8	2	1	2	3	
	<b>Total</b>	<b>20</b>	<b>13</b>	<b>7</b>	<b>11</b>	<b>10</b>	<b>18</b>	<b>18</b>	<b>14</b>	<b>12</b>	<b>14</b>	<b>6</b>	<b>1</b>



PH Hormones et dopage

		2000	2013	2014	2015	2016	2017	2018	2019	2020	2021	2022	2023
Dopage humain	Trim 1					2	1		1				
	Trim 2		3	2					1			1	
	Trim 4											1	
	<b>Total</b>		<b>3</b>	<b>2</b>		<b>2</b>	<b>1</b>		<b>2</b>			<b>2</b>	
Engraissement illégal	Trim 1								1				
	<b>Total</b>								<b>1</b>				



PH Drogues

		2000	2013	2014	2015	2016	2017	2018	2019	2020	2021	2022	2023
Vente de cocaïne	Trim 1		2		1	1	1	3		1	2	3	1
	Trim 2	1		1			3	3	2	1	2	1	
	Trim 3			2			1				1	1	
	Trim 4			3	2			4	1	4	1	1	
Total		1	2	6	4	1	5	10	3	6	6	6	1
Import-export de cocaïne	Trim 1			1			1						1
	Trim 3		1										
	Trim 4		1					1			1		
Total			2	1			1	1			1		1
Production de drogues synthétiques	Trim 3								1				
	Trim 4									1			
Total									1	1			
Import-export de drogues synthétiques	Trim 1												1
	Trim 2								1				
Total									1				1
Vente de drogues synthétiques	Trim 1	2		1	2	3	1		1	2	1	3	5
	Trim 2	1			3	2		3	1		1	1	
	Trim 3		1		1	1	1	1	3	1	1	1	
	Trim 4			2	1	2	1	2	1	3	2	2	
Total		3	1	3	7	8	3	6	6	6	5	7	5
Production de cannabis (culture)	Trim 1				1		1		1	1	1		
	Trim 2			1					1		1		
	Trim 3		1	4		1			1				
	Trim 4			1		1		1					
Total			1	6	1	2	1	1	3	1	2		



PH Drogues

		2000	2013	2014	2015	2016	2017	2018	2019	2020	2021	2022	2023
Import-export de cannabis en grande quantité	Trim 2										1		
	Trim 3					1							
	Trim 4							1					
	<b>Total</b>					<b>1</b>	<b>1</b>				<b>1</b>		
Vente de cannabis en grande quantité	Trim 1											1	
	Trim 2										2		
	Trim 3							1		1			
	Trim 4			1							1	1	
<b>Total</b>			<b>1</b>					<b>1</b>	<b>1</b>	<b>3</b>	<b>2</b>		
Import-export d'héroïne	Trim 1												1
<b>Total</b>													<b>1</b>
Vente-traffic d héroïne	Trim 1		1		1		1				1		1
	Trim 2				1	1					1		
	Trim 3				1								
	Trim 4							1			1	1	
<b>Total</b>		<b>1</b>		<b>3</b>	<b>1</b>	<b>1</b>	<b>1</b>	<b>1</b>			<b>3</b>	<b>1</b>	<b>1</b>



PH Trafic d'armes

		2000	2013	2014	2015	2016	2017	2018	2019	2020	2021	2022	2023
Commerce et production d'arme à feu et mun.	Trim 2			1									
	Total			1									
Commerce et production d'arme non à feu	Trim 3								1				
	Trim 4			1									
	Total			1					1				



PH Traite des êtres humains

		2000	2013	2014	2015	2016	2017	2018	2019	2020	2021	2022	2023
TEH - exploitation économique	Trim 1							1					
	Trim 2		2					1	1				
	Trim 3			1									
	Trim 4		1	1				1					
<b>Total</b>			<b>3</b>	<b>2</b>				<b>3</b>	<b>1</b>				
TEH - exploitation sexuelle	Trim 1				1						1		
	Trim 2		1		1	1	1		1	1	1		
	Trim 3		1		1		1						
	Trim 4	1		2									
<b>Total</b>		<b>1</b>	<b>2</b>	<b>2</b>	<b>1</b>	<b>2</b>	<b>2</b>	<b>1</b>		<b>1</b>	<b>2</b>	<b>1</b>	



PH Violence dans l'espace public

		2000	2013	2014	2015	2016	2017	2018	2019	2020	2021	2022	2023
Violence physique (transport public)	Trim 1	1	1	2			1	1					1
	Trim 2			1									
	Trim 3				1							1	
	Trim 4		1						3				
	<b>Total</b>	<b>1</b>	<b>2</b>	<b>3</b>	<b>1</b>		<b>1</b>	<b>1</b>	<b>3</b>			<b>1</b>	<b>1</b>
Violence physique (voie publique)	Trim 1	9	11	8	3	3	7	10	14	13	9	13	10
	Trim 2	6	7	10	11	14	7	9	11	12	9	8	
	Trim 3	4	9	10	13	13	6	12	10	18	17	16	
	Trim 4	8	9	9	13	4	9	13	15	9	12	9	
	<b>Total</b>	<b>27</b>	<b>36</b>	<b>37</b>	<b>40</b>	<b>34</b>	<b>29</b>	<b>44</b>	<b>50</b>	<b>52</b>	<b>47</b>	<b>46</b>	<b>10</b>
Violence physique (autre endroit public)	Trim 1				2			1				1	
	Trim 2		3	1	1	2		1	1		2		
	Trim 3		5		1		2				3	3	
	Trim 4			1					1			1	
	<b>Total</b>		<b>8</b>	<b>2</b>	<b>4</b>	<b>2</b>	<b>2</b>	<b>2</b>	<b>2</b>		<b>5</b>	<b>5</b>	
Violence physique (endroit accessible au public)	Trim 1	10	6	5	2	4	5	3	3	8	2	4	1
	Trim 2	6	7	7	2	5	9	5	4	1	3	4	
	Trim 3	7	6	4	3	13	8	2	7	4	4	3	
	Trim 4	5	7	8	3	3	2	6	3	4	6	2	
	<b>Total</b>	<b>28</b>	<b>26</b>	<b>24</b>	<b>10</b>	<b>25</b>	<b>24</b>	<b>16</b>	<b>17</b>	<b>17</b>	<b>15</b>	<b>13</b>	<b>1</b>
Violence sexuelle (transport public)	Trim 2								1				
	Trim 4			1		1	2			1			
	<b>Total</b>			<b>1</b>		<b>1</b>	<b>2</b>		<b>1</b>	<b>1</b>			



PH Violence dans l'espace public

		2000	2013	2014	2015	2016	2017	2018	2019	2020	2021	2022	2023
Violence sexuelle (voie publique)	Trim 1	4		2	1	1	4		3		2		1
	Trim 2					2	1	2	1	1	1	1	
	Trim 3				4	1	1	1	2	3	1	1	
	Trim 4			1	1					1			
<b>Total</b>		<b>4</b>		<b>2</b>	<b>6</b>	<b>5</b>	<b>6</b>	<b>3</b>	<b>6</b>	<b>5</b>	<b>4</b>	<b>2</b>	<b>1</b>
Violence sexuelle (autre endroit public)	Trim 1					1							
	Trim 2			1		1		2				1	
	Trim 3		1			2	2		2	1	1		
	Trim 4				1		2						
<b>Total</b>			<b>1</b>	<b>1</b>	<b>1</b>	<b>4</b>	<b>4</b>	<b>2</b>	<b>2</b>	<b>1</b>	<b>1</b>	<b>1</b>	
Violence sexuelle (endroit accessible au public)	Trim 1	1			2		1			1			
	Trim 2	1	1			4	1	1	3	1	1	1	
	Trim 3	2			1		2	2	2	2	2		
	Trim 4		2	1		1	2	3	1	1	1		
<b>Total</b>		<b>4</b>	<b>3</b>	<b>1</b>	<b>3</b>	<b>5</b>	<b>6</b>	<b>6</b>	<b>6</b>	<b>5</b>	<b>4</b>	<b>1</b>	
Violence psychique (transport public)	Trim 1	1									1	1	
	Trim 2						1			1			
	Trim 3						1						
	Trim 4			1			1						
<b>Total</b>		<b>1</b>		<b>1</b>			<b>3</b>			<b>1</b>	<b>1</b>	<b>1</b>	
Violence psychique (voie publique)	Trim 1	7	7	5	6	2	13	9	4	12	6	5	10
	Trim 2	6	8	7	6	7	8	10	7	14	6	11	
	Trim 3		3	5	3	10	7	7	6	11	5	5	
	Trim 4	5	3	2	6	6	13	8	5	7	11	7	
<b>Total</b>		<b>18</b>	<b>21</b>	<b>19</b>	<b>21</b>	<b>25</b>	<b>41</b>	<b>34</b>	<b>22</b>	<b>44</b>	<b>28</b>	<b>28</b>	<b>10</b>





PH Violence dans l'espace public

		2000	2013	2014	2015	2016	2017	2018	2019	2020	2021	2022	2023
Violence psychique (autre endroit public)	Trim 1			1	1	1		1	1		2		
	Trim 2	2		2			1	1	1	1	2		
	Trim 3	1	1					1	1	1		1	
	Trim 4	1		1				1	1			2	
<b>Total</b>		<b>4</b>	<b>1</b>	<b>4</b>	<b>1</b>	<b>1</b>	<b>1</b>	<b>4</b>	<b>4</b>	<b>2</b>	<b>4</b>	<b>3</b>	
Violence psychique (endroit accessible au public)	Trim 1	6	1	4	1	1		3	3	6	7	3	5
	Trim 2	6	1	1	2	4	2	3	5	2	1	3	
	Trim 3	2	3	2		3	2	8	2	6	2	4	
	Trim 4	2	7	3		4	1	3	5	3	5	4	
<b>Total</b>		<b>16</b>	<b>12</b>	<b>10</b>	<b>3</b>	<b>12</b>	<b>5</b>	<b>17</b>	<b>15</b>	<b>17</b>	<b>15</b>	<b>14</b>	<b>5</b>
Vol à main armée (transport public)	Trim 4										1		
<b>Total</b>											<b>1</b>		
Vol à main armée (voie publique)	Trim 1				1								
	Trim 2											1	
	Trim 3		1										
	Trim 4		1			1				1	1		
<b>Total</b>			<b>2</b>		<b>1</b>	<b>1</b>				<b>1</b>	<b>1</b>	<b>1</b>	
Vol à main armée (autre endroit public)	Trim 2						1					1	
<b>Total</b>							<b>1</b>					<b>1</b>	
Vol à main armée (endroit accessible au public)	Trim 1		1			1							
	Trim 2							1					
	Trim 3	1										1	
	Trim 4			1	1	1	1	1	1			1	
<b>Total</b>		<b>1</b>	<b>1</b>	<b>1</b>	<b>2</b>	<b>1</b>	<b>1</b>	<b>2</b>				<b>2</b>	
Vol avec violence sans arme (transport public)	Trim 1		1										1
<b>Total</b>			<b>1</b>										<b>1</b>



PH Violence dans l'espace public

		2000	2013	2014	2015	2016	2017	2018	2019	2020	2021	2022	2023
Vol avec violence sans arme (voie publique)	Trim 1		3		2		3	1	1	1	1		1
	Trim 2			1		1	3	1		2	1		
	Trim 3	2		1	2	2		1	3	1	1	1	
	Trim 4			2	2	1	2	1				3	
<b>Total</b>		<b>2</b>	<b>3</b>	<b>4</b>	<b>6</b>	<b>4</b>	<b>8</b>	<b>4</b>	<b>4</b>	<b>4</b>	<b>3</b>	<b>4</b>	<b>1</b>
Vol avec violence sans arme (autre endroit public)	Trim 2		1							1			
	Trim 4	1											
	<b>Total</b>	<b>1</b>	<b>1</b>							<b>1</b>			
Vol avec violence sans arme (endr. acces. au pub.)	Trim 1				1	1	1		1	1	2	1	
	Trim 2		1	1			1	1		1	2		
	Trim 3	1							2				
	Trim 4				1	2						1	
<b>Total</b>		<b>1</b>	<b>1</b>	<b>1</b>	<b>2</b>	<b>3</b>	<b>2</b>	<b>1</b>	<b>3</b>	<b>2</b>	<b>4</b>	<b>2</b>	



PH Autre

		2000	2013	2014	2015	2016	2017	2018	2019	2020	2021	2022	2023
Faux policiers	Trim 2			1						2			
	Total			1						2			
Terrorisme, extrémisme et radicalisme	Trim 1				1								
	Trim 2											1	
	Trim 4							1					
	Total			1			1					1	
Cyberharcèlement	Trim 1	3		2	2	3	1	2	1	1	1	1	
	Trim 2	5	6	2		2		2	2		1	3	
	Trim 3	4	3	1	2				2	2		3	
	Trim 4	9	2	1		1	3	1		1	1	2	
	Total	21	11	6	4	6	4	5	5	4	3	9	
Fraude à l'identité	Trim 1	1	2	1	1	1	3	1	4	4	11	4	10
	Trim 2	1	4	3	3	4	5	1	4	2	4	7	
	Trim 3		1	2	2		2	3	2	6	2	6	
	Trim 4			5	3	3	5	3	1	1	5	9	
	Total	2	7	11	9	8	15	8	11	13	22	26	10



**GAVERS**

**2022**

**FC Vol moyen de transport**

	Jan	Fév	Mar	Avr	Mai	Juin	Juil	Août	Sep	Oct	Nov	Déc	Total
Vol de voiture	1	1	1	3	1						1	3	11
Vol de vélomoteur		1		1					2	2			6
Vol de vélo	4	4	4	4	6	2	1	7	6	4	8	10	60

**FC Cambriolage**

	Jan	Fév	Mar	Avr	Mai	Juin	Juil	Août	Sep	Oct	Nov	Déc	Total
Cambriolage dans habitation	1	3	4	2	3	3	2	6	2	4	1	11	42
Cambriolage ds entreprise ou commerce	3	1	1	1	2	1	1	1		1	1	3	16
Cambriolage ds service public ou bâtiment administ					1	2	2	1		1			7
Cambriolage dans bâtiment (total)	4	4	5	3	6	6	5	8	2	6	2	14	65

**FC Vol autre**

	Jan	Fév	Mar	Avr	Mai	Juin	Juil	Août	Sep	Oct	Nov	Déc	Total
Vol à main armée		1		1	1		1			1			5
Vol avec violence sans arme			1					2	1	4		4	12
Vol dans ou sur un véhicule	8	8	11	7	5	2	3	1	8	3	2	2	60
Vol d'armes et explosifs				1						1			2
Vol à l'arraché				1				1		1		1	4
Vol à la tire										1			1
Vol à l'étalage		1	5	2	1	1	1	6	8	4	6	6	41
Vol par ruse			1										1
Vol de métaux	1	1	1	1				2	2	2			10
Vol sur les chantiers	3	1		2		1	1			2			10



### Criminalité ICT

	Juin	Août	Sep	Oct	Déc	Total
Fraude de cartes de paiements	1	1	2	1		5
Phishing					1	1

### FC Autre

	Jan	Fév	Mar	Avr	Mai	Juin	Juil	Août	Sep	Oct	Nov	Déc	Total
Violence contre les métiers d'intérêt général			1		1				1	1		1	5
Graffiti				1		1	1				2	1	6
Dégradation de voiture	5	9	7	4	9	12	5	7	2	5	5	5	75
Rixe au couteau												1	1

### PH Violence intrafamiliale (VIF)

	Jan	Fév	Mar	Avr	Mai	Juin	Juil	Août	Sep	Oct	Nov	Déc	Total
VIF: physique, dans le couple	5	3	6	3	4	1	4	5	4	8	4	8	55
VIF: physique, envers des descendants	1					2			1			1	5
VIF: physique, envers d'autres membres	2			2	3		1			5	4	2	19
VIF: sexuelle, envers d'autres membres	1												1
VIF: psychique, dans le couple	6	10	10	8	5	3	4	2	3	3	4	12	70
VIF: psychique, envers des descendants			1			1	1		1	1	1		6
VIF: psychique, envers d'autres membres				1					1		1	1	4
VIF: économique, dans le couple	3	1		1	2		1	3	1			2	14
VIF: économique, envers des descendants		1											1
VIF: économique, envers d'autres membres	1				1			1		2	1		6

### PH Hormones et dopage

	Avr	Oct	Total
Dopage humain	1	1	2



## PH Drogues

	Jan	Fév	Mar	Mai	Sep	Nov	Déc	Total
Vente de cocaïne	1	1	1	1	1		1	6
Vente de drogues synthétiques	1	1	1	1	1		2	7
Vente de cannabis en grande quantité	1					1		2
Vente-traffic d héroïne							1	1

## PH Traite des êtres humains

	Avr	Total
TEH - exploitation sexuelle	1	1

## PH Violence dans l'espace public

	Jan	Fév	Mar	Avr	Mai	Juin	Juil	Août	Sep	Oct	Nov	Déc	Total
Violence physique (transport public)									1				1
Violence physique (voie publique)	6	1	6	2	4	2	3	5	8	4	1	4	46
Violence physique (autre endroit public)		1					2		1	1			5
Violence physique (endroit accessible au public)		1	3	2	1	1		3			1	1	13
Violence sexuelle (voie publique)				1					1				2
Violence sexuelle (autre endroit public)					1								1
Violence sexuelle (endroit accessible au public)				1									1
Violence psychique (transport public)		1											1
Violence psychique (voie publique)	1	3	1	4	2	5	2		3		3	4	28
Violence psychique (autre endroit public)									1	1	1		3
Violence psychique (endroit accessible au public)		3			2	1	1	3		1	2	1	14
Vol à main armée (voie publique)					1								1
Vol à main armée (autre endroit public)				1									1
Vol à main armée (endroit accessible au public)							1			1			2
Vol avec violence sans arme (voie publique)									1	3			4
Vol avec violence sans arme (endr. acces. au pub.)			1									1	2



**PH Autre**

	Fév	Mar	Avr	Mai	Juin	Juil	Août	Oct	Nov	Total
<b>Terrorisme, extrémisme et radicalisme</b>				1						1
<b>Cyberharcèlement</b>		1	2	1		1	2		2	9
<b>Fraude à l'identité</b>	2	2	3	3	1	1	5	4	5	26



2023

**FC Vol moyen de transport**

	Jan	Fév	Mar	Total
Vol de voiture	1		1	2
Vol de vélo	5	3	2	10

**FC Cambriolage**

	Jan	Fév	Mar	Total
Cambriolage dans habitation	4	10	3	17
Cambriolage ds entreprise ou commerce	2	2	1	5
Cambriolage ds service public ou bâtiment administ		1	5	6
Cambriolage dans bâtiment (total)	6	13	9	28

**FC Vol autre**

	Jan	Fév	Mar	Total
Vol avec violence sans arme	1	1		2
Vol dans ou sur un véhicule	1		1	2
Vol d'armes et explosifs			1	1
Vol à l'arraché		1		1
Vol à l'étalage	4	1	3	8
Vol de métaux		1	1	2

**Criminalité ICT**

	Jan	Fév	Mar	Total
Fraude de cartes de paiements	1	2	1	4
Phishing	1			1

**FC Autre**

	Jan	Fév	Mar	Total
Dégradation de voiture	8	6	4	18





**PH Violence intrafamiliale (VIF)**

	Jan	Fév	Mar	Total
VIF: physique, dans le couple	4	3	4	11
VIF: physique, envers des descendants		2		2
VIF: physique, envers d'autres membres	2	3	2	7
VIF: sexuelle, dans le couple			1	1
VIF: psychique, dans le couple	10	5	9	24
VIF: psychique, envers d'autres membres	2			2
VIF: économique, dans le couple			2	2
VIF: économique, envers d'autres membres			1	1

**PH Drogues**

	Jan	Mar	Total
Vente de cocaïne		1	1
Import-export de cocaïne		1	1
Import-export de drogues synthétiques		1	1
Vente de drogues synthétiques	2	3	5
Import-export d'héroïne		1	1
Vente-traffic d'héroïne		1	1



**PH Violence dans l'espace public**

	Jan	Fév	Mar	Total
Violence physique (transport public)	1			1
Violence physique (voie publique)	6	2	2	10
Violence physique (endroit accessible au public)	1			1
Violence sexuelle (voie publique)		1		1
Violence psychique (voie publique)	7	2	1	10
Violence psychique (endroit accessible au public)	2	1	2	5
Vol avec violence sans arme (transport public)	1			1
Vol avec violence sans arme (voie publique)		1		1

**PH Autre**

	Jan	Fév	Mar	Total
Fraude à l'identité	6	2	2	10

# ***STATISTIQUES POLICIERES DE CRIMINALITE***

---

***LIEU DE PERPETRATION: ZONE DE POLICE***

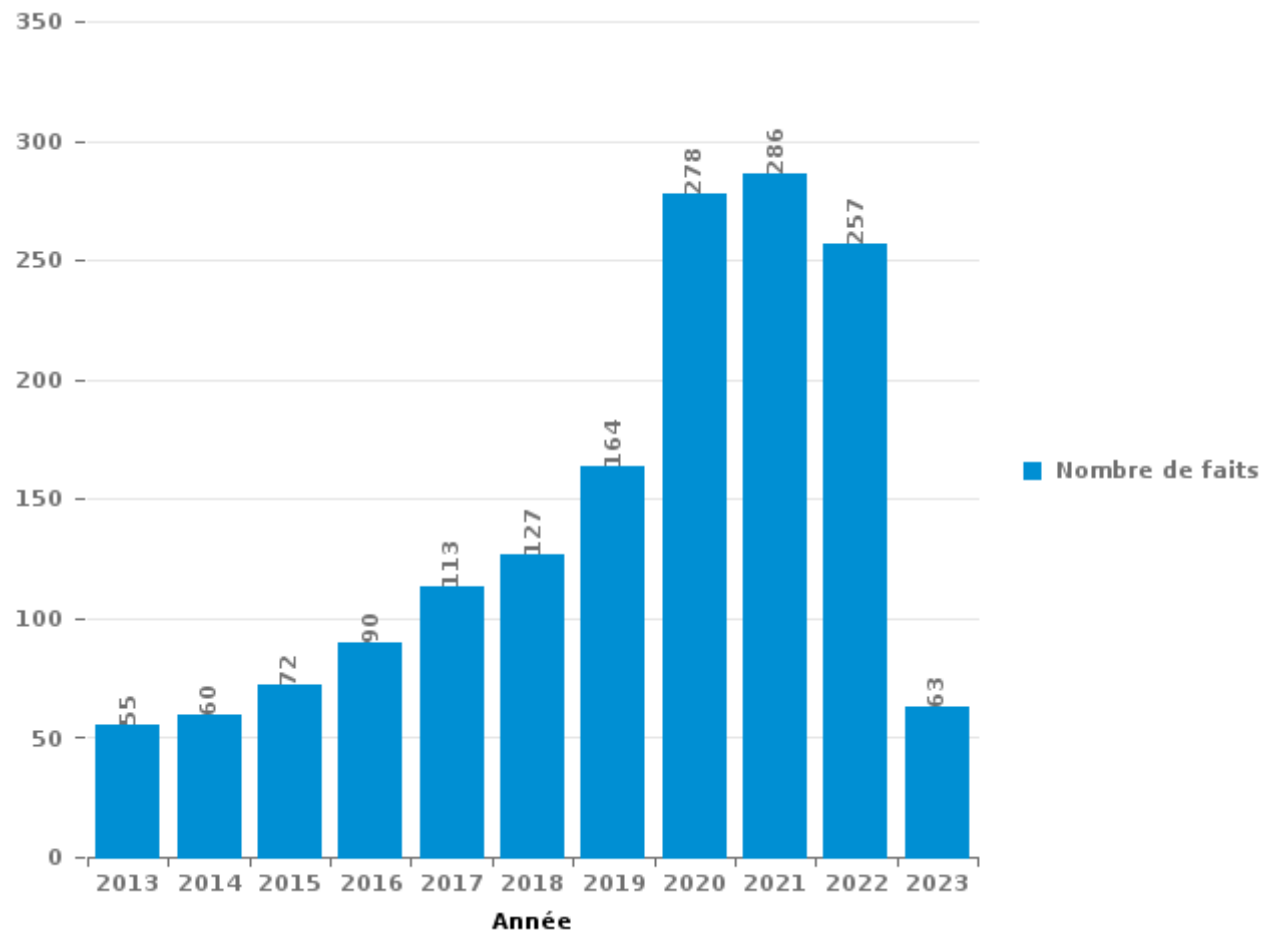
**GAVERS**

***PARTIE III : ICT***



## GAVERS

Nombre total de délits avec un élément ICT/online, depuis 2013





Criminalité ICT/online au sens strict

Infractions (exhaustif)

	2013	2014	2015	2016	2017	2018	2019	2020	2021	2022	2023
Code pénal social: Infr. contre foi publique en droit pénal social: Faux en informatique				1			1				
Criminalité informatique: Faux en informatique:	1	2	1	1		8	3	1	5	3	1
Criminalité informatique: Fraude informatique:	11	9	8	18	9	22	45	76	53	41	14
Criminalité informatique: Hacking:	4	5	4	6	5	10	5	11	7	6	2
Criminalité informatique: Sabotage:				5			2	3	1		
<b>Total:</b>	<b>16</b>	<b>16</b>	<b>13</b>	<b>31</b>	<b>14</b>	<b>40</b>	<b>56</b>	<b>91</b>	<b>66</b>	<b>50</b>	<b>17</b>

Figures criminelles (à considérer spécifiquement – ne pas additionner avec d'autres éléments – risque de double comptage!)

	2013	2014	2015	2016	2017	2018	2019	2020	2021	2022	2023
Fraude de cartes de paiements	5	4	4	5	5	2	8	1	5	5	4
Phishing						2	2	5	9	1	1
Ransomware				1			1	1			
Shouldersurfing				1							
Skimming	1						1		2		



## Criminalité ICT/online au sens large

Infractions (uniquement si code-fait existe)

	2013	2014	2015	2016	2017	2018	2019	2020	2021	2022	2023
Fraude: Escroquerie: Fraude par internet	28	35	52	50	93	79	98	183	212	192	43
Infr. contre autres valeurs morales et sentiments: Cyberlokkig (leurre de mineur par ICT):				1							
Infr. contre les moeurs: Incitation à la débauche: Publicité par ICT pour débauche				1		1	1	1			
Infr. contre les moeurs: Voyeurisme: Diffusion enregistrement nudité ou intimité							1	1	1	3	
<b>Total:</b>	<b>28</b>	<b>35</b>	<b>52</b>	<b>52</b>	<b>93</b>	<b>80</b>	<b>100</b>	<b>185</b>	<b>213</b>	<b>195</b>	<b>43</b>

Figures criminelles (à considérer spécifiquement – ne pas additionner avec d'autres éléments – risque de double comptage!)

	2013	2014	2015	2016	2017	2018	2019	2020	2021	2022	2023
Cyberharcèlement	11	6	4	6	4	5	5	4	3	9	

# ***STATISTIQUES POLICIERES DE CRIMINALITE***

---

***LIEU DE PERPETRATION: ZONE DE POLICE***

**GAVERS**

***PARTIE IV : DESTINATION LIEU***



**GAVERS**

**Vol et extorsion**

	2000	2013	2014	2015	2016	2017	2018	2019	2020	2021	2022	2023
Voie publique	159	117	151	144	178	138	114	123	103	50	76	10
Habitation: maison	89	139	139	112	105	102	80	68	52	54	45	19
Magasin	67	66	64	47	51	34	55	58	52	42	55	8
Inconnue	218	6	9	8	17	4	11	9	2	9	7	1
Emplacement de vélo	11	47	56	30	23	22	26	22	19	10	14	2
Entreprise	42	20	27	44	28	31	18	19	10	18	13	6
Parking	15	33	30	23	34	29	25	25	11	15	23	3
Culture et loisirs	40	29	30	20	34	28	19	23	2	3	9	7
Habitation: appartement	9	21	13	10	13	24	26	38	14	11	12	5
Habitation: allée	12	21	24	18	29	11	21	14	15	3	15	6
Habitation: dépendances	21	24	19	22	18	24	22	11	9	7	5	
Horeca	36	19	22	15	24	9	14	17	4	4	9	4
Habitation: garage	6	13	17	15	20	20	32	18	15	10	6	1
Habitation: non précisée	45	8	4	14	9	8	11	12	12	15	22	2
Autre	4	14	7	12	17	20	11	16	11	8	14	
Chantier	2	8	10	3	4	39	13	6	6	4	10	
Station de bus / métro et gare de chemin de fer	31	6	8	8	2	4	1	6	1	4	7	1
Institution d'enseignement	12	5	8	6	11	4	7	4	4	2	6	1
Infrastructure sportive	10	13	2	2	5	12		6		2	2	2
Station essence	2	7	1	5	8	5	6	7		3	4	1
Maison de repos		2	8	2	6	18	3			3	6	
Terrain	10	8	4	6		2	2	2	3	1	1	
Moyen de transport: voiture	3		2	1	5	11	6	1	2	2	2	
Cimetière	5	2	2	5	4	5	4	3		1	1	2
Banque / institution financière	3	3	9	2	2	2		2	1		2	
Service public	2	1	4	2	3	2	2	2	2	2	3	
Maison de débauche	1	5	4	1	6		1	3		2	1	
Stade	2	3		7	1	2	3	4				
Habitation: autre	1	3	1		3	1	3	1	2	4	1	1
Service	2	2	2	4	3	1	3	1	2			
Edifice religieux / lieu du culte	3	3	4	1	4	2	1	1				
Moyen de transport: camion	1	1	2			2	5	2		2	4	
Moyen de transport: autre	2	2	2	2	1		1	2		1	5	
Moyen de transport: train / tram / métro		2	2	4	3		2				1	
Aéroport	2	1	2	1	2							
Arrêt de bus / tram		2		1	1		1			2		1
Médecin / dentiste / pharmacien			2						4	1		
Bâtiment administratif	3		1	1			1					
Guichet automatique			1		4							
Eaux intérieures et maritimes	2		1						1			
Moyen de transport: autobus / autocar	1			1								
Hôpital							1					
<b>Total</b>	<b>874</b>	<b>656</b>	<b>694</b>	<b>599</b>	<b>678</b>	<b>616</b>	<b>551</b>	<b>526</b>	<b>359</b>	<b>295</b>	<b>381</b>	<b>83</b>





**GAVERS**

**Dégradation de la propriété**

	2000	2013	2014	2015	2016	2017	2018	2019	2020	2021	2022	2023
Voie publique	42	70	64	51	60	65	67	60	43	48	72	19
Habitation: résidence principale	37	50	52	30	38	53	37	48	48	52	51	5
Parking	11	16	21	12	17	16	17	15	14	11	8	2
Habitation: non précisée	29	6	7	3		5	6	2	10	19	9	1
Habitation: allée	8	6	9	6	4	1	7	10	6	7	9	1
Culture et loisirs	4	5	2	4	5	6	8	6	1	9	6	2
Inconnue	42	2	1	3						3	2	
Entreprise	6	2	7	6	6	5	4	3	2	4	4	1
Horeca	6	6	5	1	6	4	1	7	2	6	2	2
Institution d'enseignement	5	5	5	6	6	5	2	4	1	2	7	
Habitation: jardin	6	2	1	5	6		4	3	6	5	5	
Autre	2	5	6	1	5	3	5	3	3		3	
Habitation: garage	2	2	3	4	4	3	1	2	3	7	4	
Terrain	9		3	3	1	2	4	2	3	2	3	1
Habitation: dépendances	7	1	2	1	4	2	2	1	1	3		
Magasin	7	2	2	3		1	4	2	1			
Edifice religieux / lieu du culte	1	2	5	3			1					
Moyen de transport: voiture	5				1		3	1				2
Infrastructure sportive	4	2				1			1	3		
Chantier	2		1			2		3	1	1		
Service	1	2		2	1	2						1
Habitation: résidence secondaire			2				1	2		2		1
Bâtiment administratif	3	1	2		1							
Bureau de police	2			1				1		2	1	
Cimetière	2			2		1			2			
Maison de débauche			1	1		1	1	2			1	
Service public	2	1				1			1	1	1	
Stade	3		1	1		1			1			
Arrêt de bus / tram				1	1		1		1			2
Emplacement de vélo	1				2			2		1		
Station essence	3			2		1						
Banque / institution financière						2	1		1			1
Moyen de transport: autre	2		1					1		1		
Station de bus / métro et gare de chemin de fer		1	1					1			2	
Eaux intérieures et maritimes		1	1				1					
Aéroport		1	1									
Médecin / dentiste / pharmacien							1			1		
Maison de repos	1											
<b>Total</b>	<b>255</b>	<b>191</b>	<b>206</b>	<b>152</b>	<b>168</b>	<b>183</b>	<b>179</b>	<b>181</b>	<b>152</b>	<b>190</b>	<b>195</b>	<b>36</b>

FPF/DGR/DR/BIPOL - Statistiques policières de criminalité (date de clôture: 22/09/2023)  
 Les données pour les années 2001 jusqu'à 2012 ne sont plus publiées mais restent disponibles sur demande auprès du service BIPOL.  
 Les données pour 2023 ne concernent que le 1er trimestre.



**GAVERS**

**Infractions contre l'intégrité physique**

	2000	2013	2014	2015	2016	2017	2018	2019	2020	2021	2022	2023
Habitation	51	107	78	85	89	79	96	89	92	93	76	19
Voie publique	32	39	35	39	33	29	39	52	44	44	44	9
Horeca	19	14	13	2	8	11	7	7	1	7	7	1
Culture et loisirs	4	7	3	4	10	9	4	3	3	1	4	
Inconnue	38		1	1	1	2	1		1	2	1	
Entreprise	5	1	4	2	2	1	1	3	3	2	3	
Parking		3	3	1	3	2	1	2	4	3	2	
Habitation: allée		2	3	1	2	3	2	3	1	4	1	1
Institution d'enseignement	1	2	1		4	1	4			1	2	4
Infrastructure sportive	1	2	2	1	1	2	1		2	1	1	1
Maison de débauche	1	3	2	2	2	1		1	1		2	
Habitation: jardin	1	1				2	1	1	2	2	2	1
Autre	1		1	1	1			1	4	1	1	
Magasin			1	1	2	1		2	1	1	1	
Station de bus / métro et gare de chemin de fer	1	2	1		1		1	3			1	
Terrain		2	1			3		1			1	
Moyen de transport: autre				1	1			2			2	
Stade	1						1	1			1	
Moyen de transport: autobus / autocar		1		1		1						
Maison de repos				1	1							
Station essence					1		1					
Arrêt de bus / tram												1
Bureau de police						1						
Hôpital				1								
Service public							1					
<b>Total</b>	<b>156</b>	<b>186</b>	<b>149</b>	<b>144</b>	<b>162</b>	<b>148</b>	<b>161</b>	<b>171</b>	<b>159</b>	<b>162</b>	<b>152</b>	<b>37</b>

FPF/DGR/DRI/BIPOL - Statistiques policières de criminalité (date de clôture: 22/09/2023)  
 Les données pour les années 2001 jusqu'à 2012 ne sont plus publiées mais restent disponibles sur demande auprès du service BIPOL.  
 Les données pour 2023 ne concernent que le 1er trimestre.

# ***STATISTIQUES POLICIERES DE CRIMINALITE***

---

***LIEU DE PERPETRATION: ZONE DE POLICE***

**GAVERS**

***PARTIE V : ZONE DE POLICE vs. TYPOLOGIE***



### Typologie de la zone: Catégorie 3

Zone de police
BALEN - DESSEL - MOL
DEMERDAL - DSZ
GAVERS
HEKLA
LOKEREN
MEETJESLAND CENTRUM
MINOS
POLICE ANS - ST-NICOLAS
POLICE BORAINÉ
POLICE DE SERAING - NEUPRE
POLICE LOCALE DE WATERLOO
POLICE LOCALE MARIEMONT
POLICE LOCALE VILLE ATH
POLICE LOCALE WAVRE
POLITIE REGIO TURNHOUT
POLITIEZONE AARSCHOT
POLITIEZONE NOORD
PZ BRASSCHAAT
PZ BREDENE/DE HAAN
PZ CARMA



## CRIMINALITE ENREGISTREE : ZONE DE POLICE vs TYPOLOGIE

PZ DAMME/KNOKKE-HEIST
PZ DEINZE/ZULTE/LIEVEGEM
PZ DENDERMONDE
PZ DILBEEK
PZ GEEL/LAAKDAL/MEERHOUT
PZ GINGELOM/NIEUWERKERKEN/SINT-TRUIDEN
PZ GRIMBERGEN
PZ LIER
PZ RONSE
PZ SCHOTEN
PZ ZAVENTEM
PZ ZENNEVALLEI
REGIO RHODE & SCHELDE
TONGEREN - HERSTAPPE
VILVOORDE - MACHELEN
VLAAMSE ARDENNEN
WOKRA
ZONE DE BRAINE-L'ALLEUD
ZONE DE POLICE DE MOUSCRON
ZONE DES TRIEUX
ZONE NETELAND
ZONE NIVELLES - GENAPPE
ZONE RHODE
ZP AISEAU-PRESLES/CHATELET/FARCIENNES



## CRIMINALITE ENREGISTREE : ZONE DE POLICE vs TYPOLOGIE

ZP AWANS/GRACE-HOLLOGNE
ZP BEYNE-FLERON-SOUMAGNE
ZP FLEMALLE
ZP HERSTAL
ZP HUY



## CRIMINALITE ENREGISTREE : ZONE DE POLICE vs TYPOLOGIE

### Typologie de la zone: Catégorie 3

Figure criminelle/phénomène	Niveau	% 2019 - 2020	% 2020 - 2021	% 2021 - 2022
Vol de voiture	ZONE DE POLICE	-50,0%	200,0%	83,3%
	TYPLOGIE	-22,6%	-8,3%	8,5%
Vol de moto	ZONE DE POLICE	100,0%	-50,0%	-100,0%
	TYPLOGIE	-34,2%	5,0%	-1,6%
Carjacking	ZONE DE POLICE	/	0,0%	-100,0%
	TYPLOGIE	-18,6%	-12,5%	38,1%
Homejacking	ZONE DE POLICE	/	/	/
	TYPLOGIE	-50,0%	100,0%	-12,5%
Vol dans les garages	ZONE DE POLICE	/	/	/
	TYPLOGIE	-54,1%	23,0%	-22,7%
Vol de vélomoteur	ZONE DE POLICE	-71,4%	50,0%	100,0%
	TYPLOGIE	-25,7%	13,0%	19,3%
Vol de vélo	ZONE DE POLICE	-36,5%	-40,9%	53,8%
	TYPLOGIE	-26,5%	7,7%	12,3%
Cambriolage dans habitation	ZONE DE POLICE	-30,6%	-14,0%	-2,3%
	TYPLOGIE	-28,6%	2,6%	12,3%
Cambriolage ds entreprise ou commerce	ZONE DE POLICE	-51,7%	-7,1%	23,1%
	TYPLOGIE	-30,4%	-8,6%	-2,2%
Cambriolage ds service public ou bâtiment administ	ZONE DE POLICE	-75,0%	300,0%	75,0%
	TYPLOGIE	-21,7%	-19,3%	-4,9%
Vol au bélier	ZONE DE POLICE	/	/	/
	TYPLOGIE	-64,0%	-55,6%	25,0%



## CRIMINALITE ENREGISTREE : ZONE DE POLICE vs TYPOLOGIE

Figure criminelle/phénomène	Niveau	% 2019 - 2020	% 2020 - 2021	% 2021 - 2022
Cambriolage dans bâtiment (total)	ZONE DE POLICE	-38,1%	-7,7%	8,3%
	TYPOLOGIE	-28,4%	-0,5%	9,4%
Vol à main armée	ZONE DE POLICE	/	150,0%	0,0%
	TYPOLOGIE	-26,6%	-4,3%	-4,2%
Vol avec violence sans arme	ZONE DE POLICE	21,4%	23,5%	-42,9%
	TYPOLOGIE	-20,1%	-3,9%	26,0%
Vol dans ou sur un véhicule	ZONE DE POLICE	-12,3%	-32,0%	76,5%
	TYPOLOGIE	-29,0%	5,3%	11,1%
Sacjacking dans une voiture	ZONE DE POLICE	/	/	/
	TYPOLOGIE	-66,7%	100,0%	300,0%
Vol d'armes et explosifs	ZONE DE POLICE	33,3%	-50,0%	0,0%
	TYPOLOGIE	-29,8%	13,9%	7,4%
Steaming	ZONE DE POLICE	/	/	/
	TYPOLOGIE	-6,3%	-46,7%	125,0%
Arrachage de sac à main	ZONE DE POLICE	/	/	-100,0%
	TYPOLOGIE	-3,7%	-25,0%	20,5%
Vol à l'arraché	ZONE DE POLICE	/	-66,7%	300,0%
	TYPOLOGIE	-32,6%	-2,4%	11,7%
Vol à la tire	ZONE DE POLICE	-63,6%	-100,0%	/
	TYPOLOGIE	-48,5%	-2,1%	24,9%
Vol à l'étalage	ZONE DE POLICE	50,0%	-15,4%	24,2%
	TYPOLOGIE	-20,5%	15,6%	13,2%
Vol par ruse	ZONE DE POLICE	-60,0%	50,0%	-66,7%
	TYPOLOGIE	-32,5%	21,9%	6,9%





## CRIMINALITE ENREGISTREE : ZONE DE POLICE vs TYPOLOGIE

Figure criminelle/phénomène	Niveau	% 2019 - 2020	% 2020 - 2021	% 2021 - 2022
Vol de métaux	ZONE DE POLICE	0,0%	-14,3%	66,7%
	TYPLOGIE	-25,4%	36,1%	35,4%
Vol sur les chantiers	ZONE DE POLICE	0,0%	-33,3%	150,0%
	TYPLOGIE	-11,9%	-1,8%	22,5%
Home-invasion	ZONE DE POLICE	0,0%	0,0%	-100,0%
	TYPLOGIE	-53,8%	41,7%	-26,5%
Vol d'animaux	ZONE DE POLICE	/	/	/
	TYPLOGIE	-28,4%	27,7%	-11,6%
Vol de cargaison	ZONE DE POLICE	/	/	-100,0%
	TYPLOGIE	24,7%	-48,1%	-7,5%
Fraude de cartes de paiements	ZONE DE POLICE	-87,5%	400,0%	0,0%
	TYPLOGIE	-24,2%	6,2%	32,1%
Phishing	ZONE DE POLICE	150,0%	80,0%	-88,9%
	TYPLOGIE	306,1%	-0,9%	-9,8%
Ransomware	ZONE DE POLICE	0,0%	-100,0%	/
	TYPLOGIE	-18,8%	-38,5%	25,0%
Shouldersurfing	ZONE DE POLICE	/	/	/
	TYPLOGIE	-56,7%	-45,0%	28,3%
Skimming	ZONE DE POLICE	-100,0%	/	-100,0%
	TYPLOGIE	-31,3%	-16,4%	89,1%
Violence contre les métiers d'intérêt général	ZONE DE POLICE	-66,7%	100,0%	150,0%
	TYPLOGIE	-8,5%	5,0%	18,1%
Viol collectif	ZONE DE POLICE	/	/	-100,0%
	TYPLOGIE	-28,1%	78,3%	-17,1%



## CRIMINALITE ENREGISTREE : ZONE DE POLICE vs TYPOLOGIE

Figure criminelle/phénomène	Niveau	% 2019 - 2020	% 2020 - 2021	% 2021 - 2022
Graffiti	ZONE DE POLICE	50,0%	-66,7%	500,0%
	TYPLOGIE	-0,6%	4,3%	44,4%
Dégradation de voiture	ZONE DE POLICE	-32,9%	10,9%	23,0%
	TYPLOGIE	-17,4%	1,7%	2,1%
Rixe au couteau	ZONE DE POLICE	-66,7%	50,0%	-66,7%
	TYPLOGIE	9,8%	13,8%	-15,7%
VIF: physique, dans le couple	ZONE DE POLICE	8,1%	1,5%	-19,1%
	TYPLOGIE	0,6%	1,5%	9,4%
VIF: physique, envers des descendants	ZONE DE POLICE	22,2%	-18,2%	-44,4%
	TYPLOGIE	-4,2%	11,6%	5,7%
VIF: physique, envers d'autres membres	ZONE DE POLICE	4,8%	4,5%	-17,4%
	TYPLOGIE	6,9%	2,2%	1,7%
VIF: sexuelle, dans le couple	ZONE DE POLICE	0,0%	0,0%	-100,0%
	TYPLOGIE	25,0%	-8,0%	-17,4%
VIF: sexuelle, envers des descendants	ZONE DE POLICE	100,0%	50,0%	-100,0%
	TYPLOGIE	14,0%	-12,9%	-59,2%
VIF: sexuelle, envers d'autres membres	ZONE DE POLICE	0,0%	0,0%	0,0%
	TYPLOGIE	-26,1%	-5,9%	0,0%
VIF: psychique, dans le couple	ZONE DE POLICE	36,8%	59,6%	-15,7%
	TYPLOGIE	-11,8%	5,3%	6,1%
VIF: psychique, envers des descendants	ZONE DE POLICE	225,0%	-15,4%	-45,5%
	TYPLOGIE	8,6%	3,3%	17,7%
VIF: psychique, envers d'autres membres	ZONE DE POLICE	16,7%	14,3%	-50,0%
	TYPLOGIE	0,0%	5,2%	-11,9%



## CRIMINALITE ENREGISTREE : ZONE DE POLICE vs TYPOLOGIE

Figure criminelle/phénomène	Niveau	% 2019 - 2020	% 2020 - 2021	% 2021 - 2022
VIF: économique, dans le couple	ZONE DE POLICE	0,0%	141,7%	-51,7%
	TYPOLOGIE	-7,6%	9,2%	3,0%
VIF: économique, envers des descendants	ZONE DE POLICE	/	/	-66,7%
	TYPOLOGIE	20,0%	-2,8%	2,9%
VIF: économique, envers d'autres membres	ZONE DE POLICE	-14,3%	16,7%	-57,1%
	TYPOLOGIE	-15,0%	-12,4%	24,2%
Dopage humain	ZONE DE POLICE	-100,0%	/	/
	TYPOLOGIE	-16,9%	-23,6%	-6,2%
Engraissement illégal	ZONE DE POLICE	-100,0%	/	/
	TYPOLOGIE	-10,0%	-11,1%	-43,8%
Vente de cocaïne	ZONE DE POLICE	100,0%	0,0%	0,0%
	TYPOLOGIE	26,8%	-7,3%	0,3%
Import-export de cocaïne	ZONE DE POLICE	/	/	-100,0%
	TYPOLOGIE	19,2%	-25,8%	-8,7%
Production de drogues synthétiques	ZONE DE POLICE	0,0%	-100,0%	/
	TYPOLOGIE	-23,3%	-17,4%	21,1%
Import-export de drogues synthétiques	ZONE DE POLICE	-100,0%	/	/
	TYPOLOGIE	-71,5%	-57,4%	-67,5%
Vente de drogues synthétiques	ZONE DE POLICE	0,0%	-16,7%	40,0%
	TYPOLOGIE	1,9%	-15,2%	-19,3%
Production de cannabis (culture)	ZONE DE POLICE	-66,7%	100,0%	-100,0%
	TYPOLOGIE	24,9%	-29,4%	-12,9%
Import-export de cannabis en grande quantité	ZONE DE POLICE	/	/	-100,0%
	TYPOLOGIE	5,9%	-5,6%	-70,6%



## CRIMINALITE ENREGISTREE : ZONE DE POLICE vs TYPOLOGIE

Figure criminelle/phénomène	Niveau	% 2019 - 2020	% 2020 - 2021	% 2021 - 2022
Vente de cannabis en grande quantité	ZONE DE POLICE	/	200,0%	-33,3%
	TYPOLOGIE	111,1%	47,4%	7,1%
Import-export d'héroïne	ZONE DE POLICE	/	/	/
	TYPOLOGIE	-18,2%	77,8%	-68,8%
Vente-traffic d'héroïne	ZONE DE POLICE	/	/	-66,7%
	TYPOLOGIE	31,9%	3,2%	-25,0%
Commerce et production d'arme à feu et mun.	ZONE DE POLICE	/	/	/
	TYPOLOGIE	-2,2%	-29,5%	9,7%
Commerce et production d'arme non à feu	ZONE DE POLICE	-100,0%	/	/
	TYPOLOGIE	-35,7%	-55,6%	100,0%
TEH - exploitation économique	ZONE DE POLICE	-100,0%	/	/
	TYPOLOGIE	-12,1%	27,6%	-32,4%
TEH - exploitation sexuelle	ZONE DE POLICE	/	100,0%	-50,0%
	TYPOLOGIE	9,5%	3,7%	-2,4%
Violence physique (transport public)	ZONE DE POLICE	-100,0%	/	/
	TYPOLOGIE	-28,9%	21,6%	27,1%
Violence physique (voie publique)	ZONE DE POLICE	4,0%	-9,6%	-2,1%
	TYPOLOGIE	-15,5%	12,1%	12,0%
Violence physique (autre endroit public)	ZONE DE POLICE	-100,0%	/	0,0%
	TYPOLOGIE	8,9%	12,9%	-0,6%
Violence physique (endroit accessible au public)	ZONE DE POLICE	0,0%	-11,8%	-13,3%
	TYPOLOGIE	-30,3%	1,1%	49,8%
Violence sexuelle (transport public)	ZONE DE POLICE	0,0%	-100,0%	/
	TYPOLOGIE	-19,2%	57,1%	4,5%



## CRIMINALITE ENREGISTREE : ZONE DE POLICE vs TYPOLOGIE

Figure criminelle/phénomène	Niveau	% 2019 - 2020	% 2020 - 2021	% 2021 - 2022
Violence sexuelle (voie publique)	ZONE DE POLICE	-16,7%	-20,0%	-50,0%
	TYPLOGIE	-15,7%	-5,0%	15,4%
Violence sexuelle (autre endroit public)	ZONE DE POLICE	-50,0%	0,0%	0,0%
	TYPLOGIE	21,8%	16,6%	-12,4%
Violence sexuelle (endroit accessible au public)	ZONE DE POLICE	-16,7%	-20,0%	-75,0%
	TYPLOGIE	-42,3%	57,4%	30,1%
Violence psychique (transport public)	ZONE DE POLICE	/	0,0%	0,0%
	TYPLOGIE	-20,5%	30,2%	15,9%
Violence psychique (voie publique)	ZONE DE POLICE	100,0%	-36,4%	0,0%
	TYPLOGIE	-1,4%	2,0%	6,5%
Violence psychique (autre endroit public)	ZONE DE POLICE	-50,0%	100,0%	-25,0%
	TYPLOGIE	7,8%	-17,7%	21,2%
Violence psychique (endroit accessible au public)	ZONE DE POLICE	13,3%	-11,8%	-6,7%
	TYPLOGIE	-15,7%	-0,2%	15,7%
Vol à main armée (transport public)	ZONE DE POLICE	/	/	-100,0%
	TYPLOGIE	133,3%	-42,9%	50,0%
Vol à main armée (voie publique)	ZONE DE POLICE	/	0,0%	0,0%
	TYPLOGIE	-21,3%	1,8%	-1,8%
Vol à main armée (autre endroit public)	ZONE DE POLICE	/	/	/
	TYPLOGIE	-29,4%	-58,3%	120,0%
Vol à main armée (endroit accessible au public)	ZONE DE POLICE	/	/	/
	TYPLOGIE	-33,2%	-12,1%	-4,3%
Vol avec violence sans arme (transport public)	ZONE DE POLICE	/	/	/
	TYPLOGIE	-27,7%	23,5%	28,6%



## CRIMINALITE ENREGISTREE : ZONE DE POLICE vs TYPOLOGIE

Figure criminelle/phénomène	Niveau	% 2019 - 2020	% 2020 - 2021	% 2021 - 2022
Vol avec violence sans arme (voie publique)	ZONE DE POLICE	0,0%	-25,0%	33,3%
	TYPLOGIE	-29,2%	-0,4%	6,3%
Vol avec violence sans arme (autre endroit public)	ZONE DE POLICE	/	-100,0%	/
	TYPLOGIE	-19,2%	-25,4%	25,0%
Vol avec violence sans arme (endr. acces. au pub.)	ZONE DE POLICE	-33,3%	100,0%	-50,0%
	TYPLOGIE	-22,8%	-2,4%	24,2%
Faux policiers	ZONE DE POLICE	/	-100,0%	/
	TYPLOGIE	5,3%	-20,0%	12,5%
Terrorisme, extrémisme et radicalisme	ZONE DE POLICE	/	/	/
	TYPLOGIE	7,9%	0,0%	-17,1%
Cyberharcèlement	ZONE DE POLICE	-20,0%	-25,0%	200,0%
	TYPLOGIE	7,5%	3,0%	-2,0%
Fraude à l'identité	ZONE DE POLICE	18,2%	69,2%	18,2%
	TYPLOGIE	25,7%	3,3%	-7,5%

# ***STATISTIQUES POLICIERES DE CRIMINALITE***

---

*LIEU DE PERPETRATION: ZONE DE POLICE*

**GAVERS**

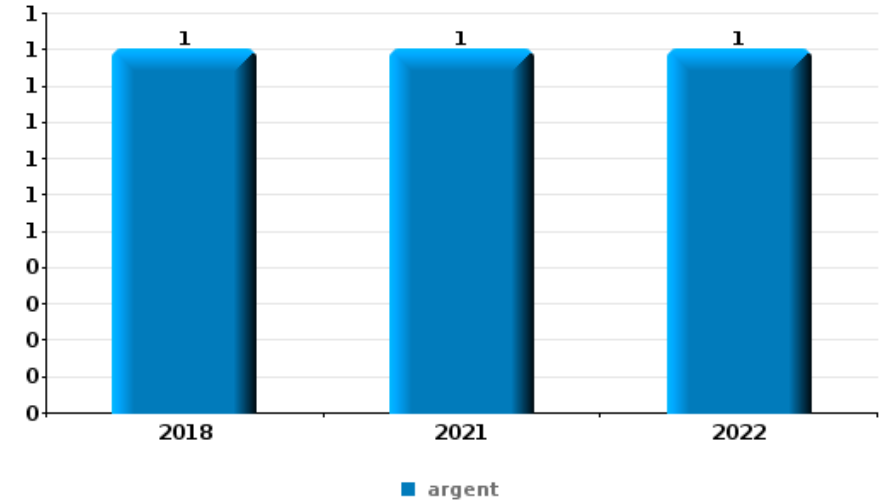
***PARTIE VI : OBJETS ET MOYENS DE TRANSPORT***



**GAVERS**

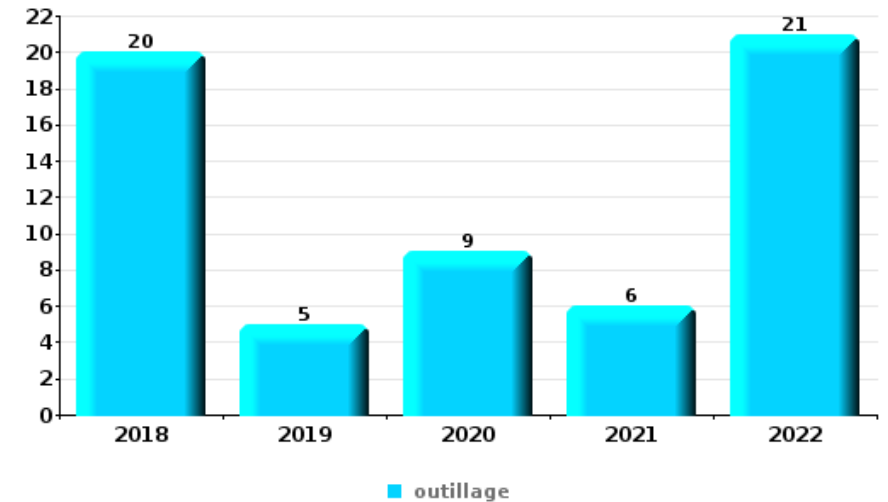
**Vol à main armée**

Top 5 Objets volés (sbd nombre de faits)		2018	2019	2020	2021	2022	2023
1	argent	1			1	1	
2	bijouterie / montre				1	1	
2	GSM et accessoires				1	1	
4	carte bancaire / carte de crédit				1		
4	carte d'identité / passeport				1		
4	clé				1		
4	portefeuille					1	
4	tabac				1		



**Vol dans ou sur un véhicule**

Top 5 Objets volés (sbd nombre de faits)		2018	2019	2020	2021	2022	2023
1	outillage	20	5	9	6	21	
2	argent	14	10	7	8	6	
3	permis de conduire	9	7	5	8	4	
4	carte d'identité / passeport	9	4	5	8	6	
5	carte bancaire / carte de crédit	8	7	4	6	2	

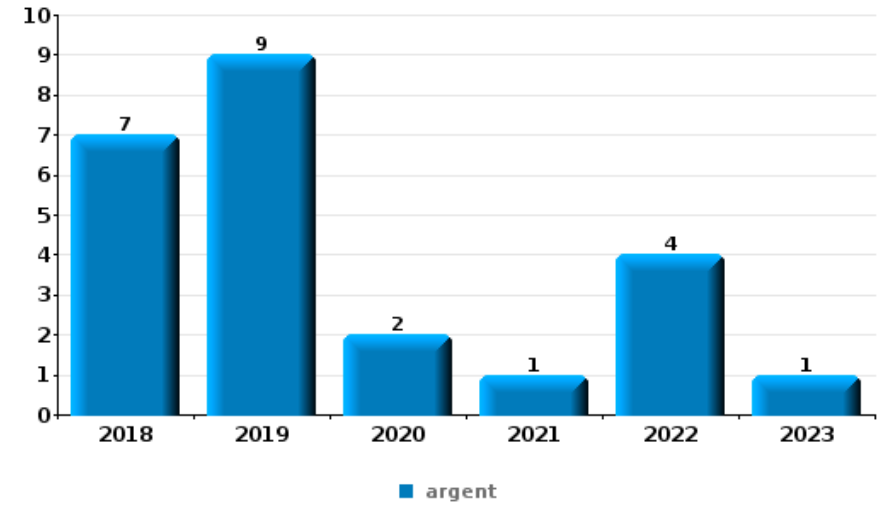






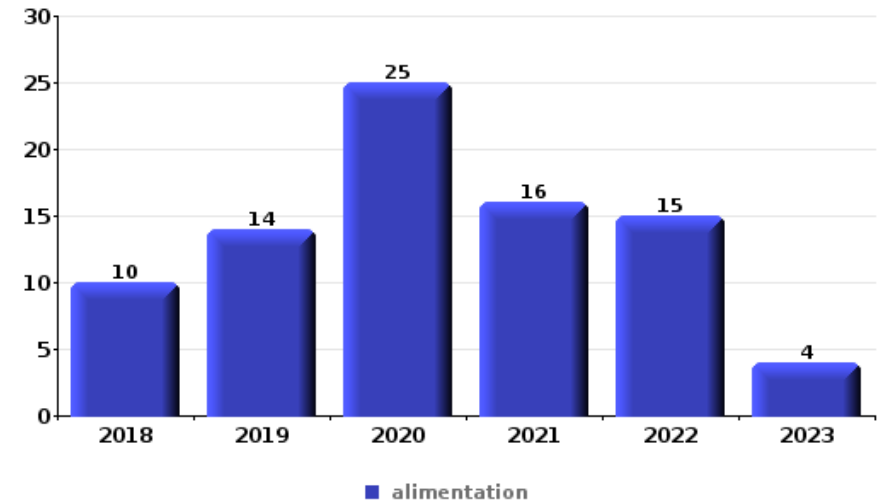
**Cambrilage ds entreprise ou commerce**

Top 5 Objets volés (sbd nombre de faits)		2018	2019	2020	2021	2022	2023
1	argent	7	9	2	1	4	1
2	alimentation	3	3		1	2	
3	métaux	1	2	1	2		1
4	tabac	4			1		
5	bijouterie / montre		3			1	
5	coffre-fort / coffret (argent) / caisse	1	2				1
5	GSM et accessoires		2	1	1		
5	ordinateur et accessoires	2			2		



**Vol à l'étalage**

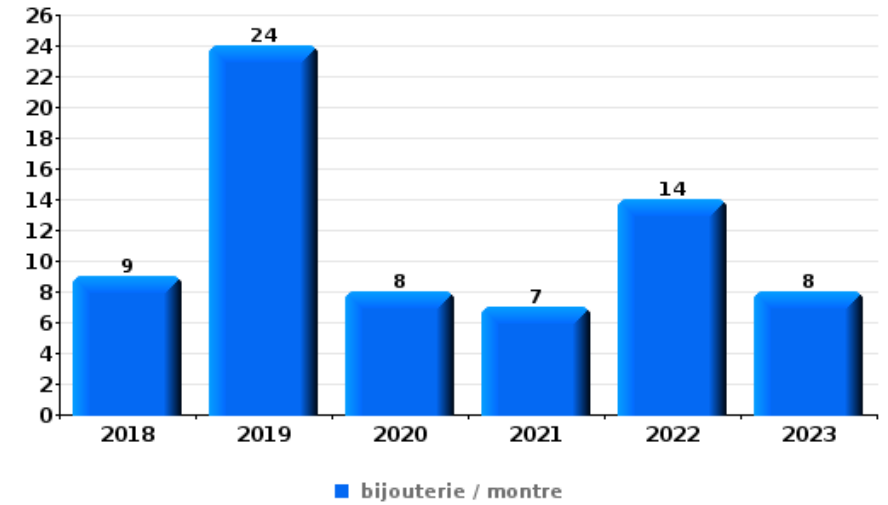
Top 5 Objets volés (sbd nombre de faits)		2018	2019	2020	2021	2022	2023
1	alimentation	10	14	25	16	15	4
2	tabac	2	3	4	6	23	3
3	parfum / produit de beauté	7		3	6		
3	vêtement	3	3	4	4	2	
5	bijouterie / montre	1	1		2		





**Cambrassage dans habitation**

Top 5 Objets volés (sbd nombre de faits)		2018	2019	2020	2021	2022	2023
1	bijouterie / montre	9	24	8	7	14	8
2	argent	9	16	7	7	11	3
3	multimédia	5	3	4	4	1	2
4	vêtement	2	6	4	2	2	1
5	clé	4	2		2	3	1
5	ordinateur et accessoires	6		2	2		2



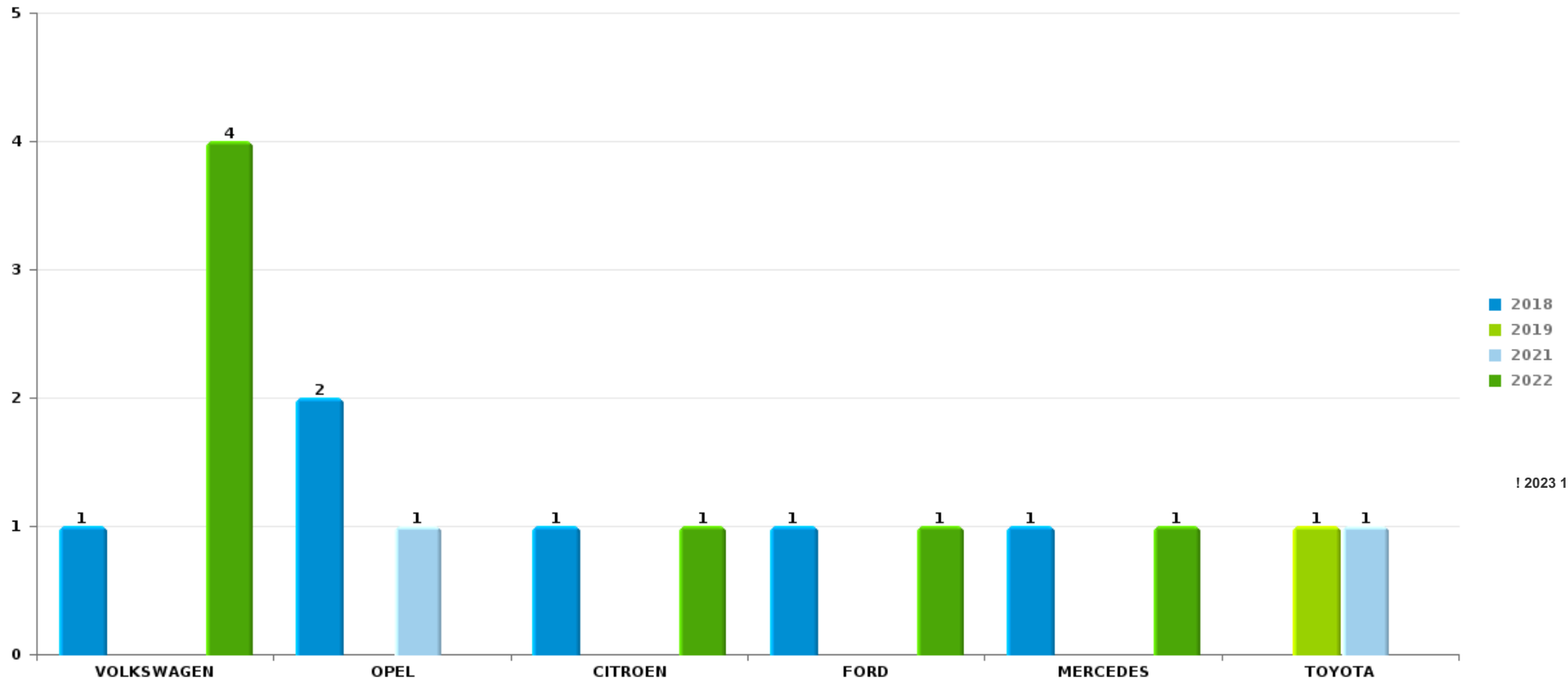
*Remarque: en ce qui concerne les objets, aucun total n'est reproduit étant donné que plusieurs objets peuvent avoir été volés lors d'un même fait.*



GAVERS

Vol de voiture

Nombre de voitures volées par marque (Top 5)



! 2023 1 trim.!

# ***STATISTIQUES POLICIERES DE CRIMINALITE***

---

***LIEU DE PERPETRATION: ZONE DE POLICE***

**GAVERS**

***PARTIE VII : SUSPECTS***



## Partie 1: Niveau FAITS (comptage du nombre de faits pour lesquels un certain type de suspect est impliqué)

### 1.1. Nombre d'infractions selon le sexe des suspects identifiés (par catégorie principale)

Étant donné que, tant un suspect identifié masculin qu'un suspect identifié féminin peuvent être impliqués lors d'un même fait, il est possible que la somme des colonnes «Hommes» et «Femmes» soit supérieure à la valeur de la colonne «Total...» (voir également la note méthodologique)

#### GAVERS

2023

Catégorie principale / Sexe	Nombre total de faits avec au moins 1 suspect	Hommes	%	Femmes	%
Registre de population	42	28	66,7%	16	38,1%
Drogues	36	35	97,2%	1	2,8%
Infr. contre l'intégrité physique	23	19	82,6%	8	34,8%
Infr. contre autres valeurs morales et sentiments	15	10	66,7%	5	33,3%
Législation sur les étrangers	14	13	92,9%	2	14,3%
Infr. contre la sécurité publique	14	14	100,0%		
Fraude	12	9	75,0%	4	33,3%
Environnement	9	8	88,9%	3	33,3%
Ivresse et alcool	10	9	90,0%	1	10,0%
Vol et extorsion	9	8	88,9%	2	22,2%
Dégradation de la propriété	9	9	100,0%		
Infr. contre la foi publique	7	7	100,0%	1	14,3%
Protection de la jeunesse	6	2	33,3%	4	66,7%
Infr. contre l'autorité publique	5	4	80,0%	1	20,0%
Infr. contre les mœurs	4	4	100,0%		
Armes et explosifs	2	2	100,0%		

## CRIMINALITE ENREGISTREE: SUSPECTS



Catégorie principale / Sexe	Nombre total de faits avec au moins 1 suspect	Hommes	%	Femmes	%
Code pénal social	2	1	50,0%	1	50,0%
Infr. contre la famille	2	1	50,0%	1	50,0%
Carte d'identité	1			1	100,0%
Législation économique	1	1	100,0%		
Loi du football	1	1	100,0%		
<b>Total</b>	<b>224</b>	<b>185</b>	<b>82,6 %</b>	<b>51</b>	<b>22,8 %</b>



## 1.2. Nombre d'infractions selon le sexe des suspects identifiés (par figure criminelle)

Étant donné que, tant un suspect identifié masculin qu'un suspect identifié féminin peuvent être impliqués lors d'un même fait, il est possible que la somme des colonnes «Hommes» et «Femmes» soit supérieure à la valeur de la colonne «Total...» (voir également la note méthodologique)

### GIVERS

2023

#### FC Cambriolage

Figure criminelle / Sexe	Nombre total de faits avec au moins 1 suspect identifié	Hommes	%
Cambriolage ds entreprise ou commerce	1	1	100,0%
Cambriolage dans bâtiment (total)	1	1	100,0%
Total	PA	PA	PA

#### FC Vol autre

Figure criminelle / Sexe	Nombre total de faits avec au moins 1 suspect identifié	Hommes	%	Femmes	%
Vol avec violence sans arme	1	1	100,0%		
Vol à l'étalage	5	5	100,0%	1	20,0%
Total	PA	PA	PA	PA	PA

#### FC Autre

Figure criminelle / Sexe	Nombre total de faits avec au moins 1 suspect identifié	Hommes	%
Dégradation de voiture	4	4	100,0%
Total	PA	PA	PA



PH Violence intrafamiliale (VIF)

Figure criminelle / Sexe	Nombre total de faits avec au moins 1 suspect identifié	Hommes	%	Femmes	%
VIF: physique, dans le couple	8	8	100,0%	4	50,0%
VIF: physique, envers des descendants	2	2	100,0%		
VIF: physique, envers d'autres membres	4	3	75,0%	1	25,0%
VIF: sexuelle, dans le couple	1	1	100,0%		
VIF: psychique, dans le couple	9	6	66,7%	3	33,3%
VIF: psychique, envers d'autres membres	2	2	100,0%		
VIF: économique, dans le couple	2	2	100,0%		
VIF: économique, envers d'autres membres	1	1	100,0%		
<b>Total</b>	<b>PA</b>	<b>PA</b>	<b>PA</b>	<b>PA</b>	<b>PA</b>

PH Drogues

Figure criminelle / Sexe	Nombre total de faits avec au moins 1 suspect identifié	Hommes	%
Vente de cocaïne	1	1	100,0%
Import-export de cocaïne	1	1	100,0%
Import-export de drogues synthétiques	1	1	100,0%
Vente de drogues synthétiques	4	4	100,0%
Import-export d'héroïne	1	1	100,0%
Vente-traffic d'héroïne	1	1	100,0%
<b>Total</b>	<b>PA</b>	<b>PA</b>	<b>PA</b>



## CRIMINALITE ENREGISTREE: SUSPECTS



### PH Violence dans l'espace public

Figure criminelle / Sexe	Nombre total de faits avec au moins 1 suspect identifié	Hommes	%	Femmes	%
Violence physique (voie publique)	8	5	62,5%	3	37,5%
Violence physique (endroit accessible au public)	1	1	100,0%		
Violence psychique (voie publique)	8	8	100,0%		
Violence psychique (endroit accessible au public)	2	1	50,0%	1	50,0%
Vol avec violence sans arme (transport public)	1	1	100,0%		
Total	PA	PA	PA	PA	PA

### PH Autre

Figure criminelle / Sexe	Nombre total de faits avec au moins 1 suspect identifié	Hommes	%
Fraude à l'identité	5	5	100,0%
Total	PA	PA	PA



### 1.3. Nombre d'infractions selon l'âge des suspects identifiés (par catégorie principale)

Étant donné que, tant un suspect identifié mineur qu'un suspect identifié majeur peuvent être impliqués lors d'un même fait, il est possible que la somme des colonnes «Mineur» et «Majeur» soit supérieure à la valeur de la colonne «Total...» (voir également la note méthodologique)

#### GAVERS

2023

Catégorie principale / Âge	Nombre total de faits avec au moins 1 suspect identifié	Mineur	%	Majeur	%
Registre de population	42			42	100,0%
Drogues	36			36	100,0%
Infr. contre l'intégrité physique	23			23	100,0%
Infr. contre autres valeurs morales et sentiments	15	2	13,3%	13	86,7%
Infr. contre la sécurité publique	14	2	14,3%	12	85,7%
Législation sur les étrangers	14			14	100,0%
Fraude	12	1	8,3%	11	91,7%
Environnement	9	1	11,1%	9	100,0%
Ivresse et alcool	10			10	100,0%
Dégradation de la propriété	9			9	100,0%
Vol et extorsion	9	1	11,1%	8	88,9%
Infr. contre la foi publique	7			7	100,0%
Protection de la jeunesse	6	4	66,7%	2	33,3%
Infr. contre l'autorité publique	5			5	100,0%
Infr. contre les mœurs	4			4	100,0%
Armes et explosifs	2			2	100,0%
Code pénal social	2			2	100,0%
Infr. contre la famille	2			2	100,0%
Loi du football	1	1	100,0%	1	100,0%
Carte d'identité	1			1	100,0%
Législation économique	1			1	100,0%
<b>Total</b>	<b>224</b>	<b>12</b>	<b>5,4%</b>	<b>214</b>	<b>95,5%</b>



## 1.4. Nombre d'infractions selon l'âge des suspects identifiés (par figure criminelle)

Étant donné que, tant un suspect identifié mineur qu'un suspect identifié majeur peuvent être impliqués lors d'un même fait, il est possible que la somme des colonnes «Mineur» et «Majeur» soit supérieure à la valeur de la colonne «Total...»  
(voir également la note méthodologique)

### GAVERS

2023

#### FC Cambriolage

Figure criminelle / Âge	Nombre total de faits avec au moins 1 suspect identifié	Majeur	%
Cambriolage ds entreprise ou commerce	1	1	100,0%
Cambriolage dans bâtiment (total)	1	1	100,0%
<b>Total</b>	<b>PA</b>	<b>PA</b>	<b>PA</b>

#### FC Vol autre

Figure criminelle / Âge	Nombre total de faits avec au moins 1 suspect identifié	Mineur	%	Majeur	%
Vol avec violence sans arme	1	1	100,0%		
Vol à l'étalage	5			5	100,0%
<b>Total</b>	<b>PA</b>	<b>PA</b>	<b>PA</b>	<b>PA</b>	<b>PA</b>

#### FC Autre

Figure criminelle / Âge	Nombre total de faits avec au moins 1 suspect identifié	Majeur	%
Dégradation de voiture	4	4	100,0%
<b>Total</b>	<b>PA</b>	<b>PA</b>	<b>PA</b>



### PH Violence intrafamiliale (VIF)

Figure criminelle / Âge	Nombre total de faits avec au moins 1 suspect identifié	Majeur	%
VIF: physique, dans le couple	8	8	100,0%
VIF: physique, envers des descendants	2	2	100,0%
VIF: physique, envers d'autres membres	4	4	100,0%
VIF: sexuelle, dans le couple	1	1	100,0%
VIF: psychique, dans le couple	9	9	100,0%
VIF: psychique, envers d'autres membres	2	2	100,0%
VIF: économique, dans le couple	2	2	100,0%
VIF: économique, envers d'autres membres	1	1	100,0%
<b>Total</b>	<b>PA</b>	<b>PA</b>	<b>PA</b>

### PH Drogues

Figure criminelle / Âge	Nombre total de faits avec au moins 1 suspect identifié	Majeur	%
Vente de cocaïne	1	1	100,0%
Import-export de cocaïne	1	1	100,0%
Import-export de drogues synthétiques	1	1	100,0%
Vente de drogues synthétiques	4	4	100,0%
Import-export d'héroïne	1	1	100,0%
Vente-traffic d'héroïne	1	1	100,0%
<b>Total</b>	<b>PA</b>	<b>PA</b>	<b>PA</b>



**PH Violence dans l'espace public**

Figure criminelle / Âge	Nombre total de faits avec au moins 1 suspect identifié	Mineur	%	Majeur	%
Violence physique (voie publique)	8			8	100,0%
Violence physique (endroit accessible au public)	1			1	100,0%
Violence psychique (voie publique)	8			8	100,0%
Violence psychique (endroit accessible au public)	2	1	50,0%	1	50,0%
Vol avec violence sans arme (transport public)	1	1	100,0%		
<b>Total</b>	<b>PA</b>	<b>PA</b>	<b>PA</b>	<b>PA</b>	<b>PA</b>

**PH Autre**

Figure criminelle / Âge	Nombre total de faits avec au moins 1 suspect identifié	Majeur	%
Fraude à l'identité	5	5	100,0%
<b>Total</b>	<b>PA</b>	<b>PA</b>	<b>PA</b>



## Partie 2: Niveau SUSPECTS-FAIT (comptage du nombre de combinaisons suspect-fait)

### 2.1. Nombre de suspects-fait selon le sexe des suspects identifiés (TOP 5 des catégories principales)

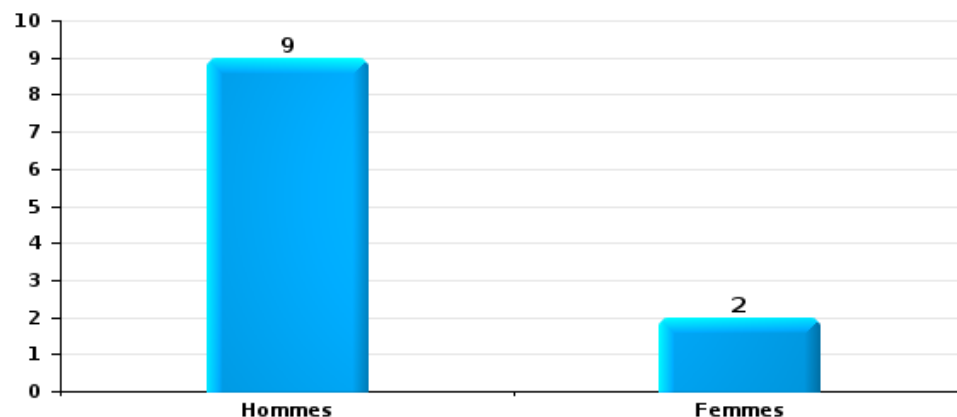
Lorsqu'un même suspect a commis plusieurs faits durant la période considérée, il est aussi comptabilisé plusieurs fois (voir également la note méthodologique)

#### GAVERS

2023

#### Vol et extorsion

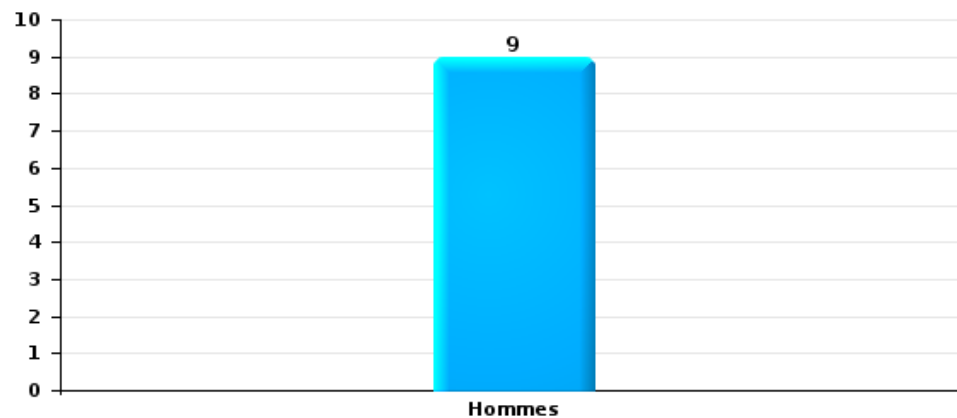
Nombre de suspects-fait selon le sexe





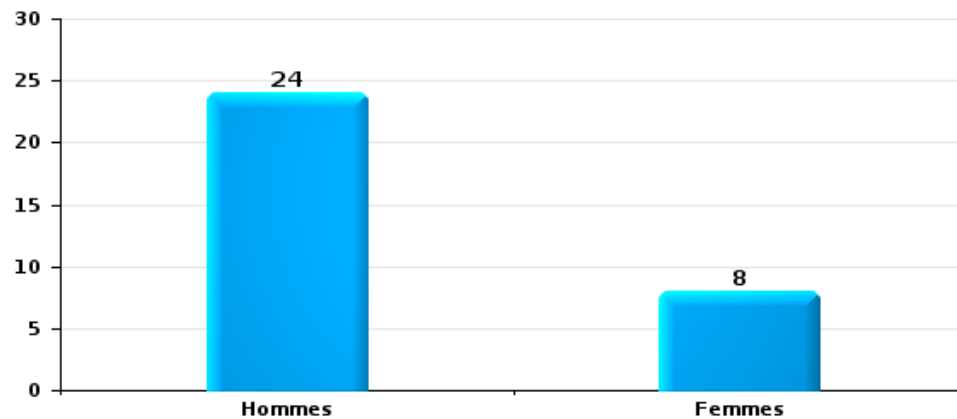
Dégradation de la propriété

Nombre de suspects-fait selon le sexe



Infr. contre l'intégrité physique

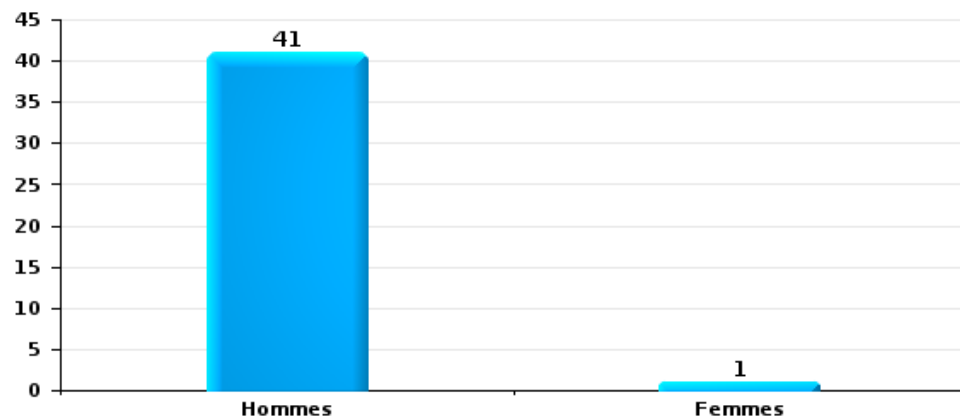
Nombre de suspects-fait selon le sexe





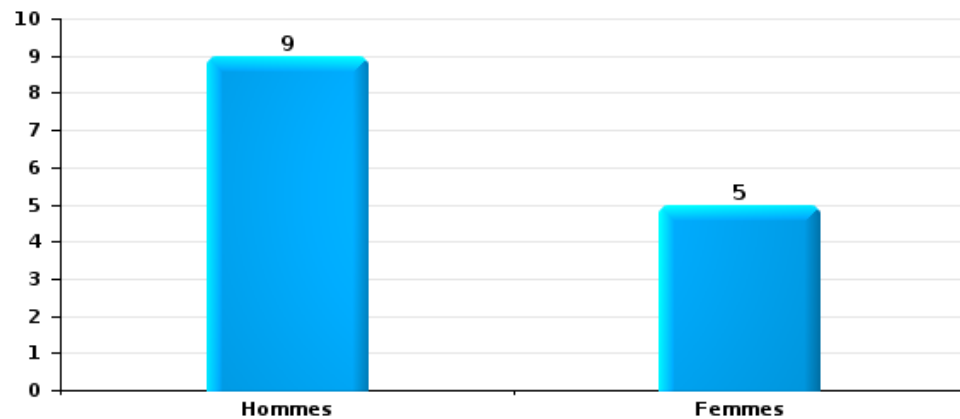
Drogues

Nombre de suspects-fait selon le sexe



Fraude

Nombre de suspects-fait selon le sexe







## 2.2. Nombre de suspects-fait selon le sexe des suspects identifiés (TOP 5 des figures criminelles)

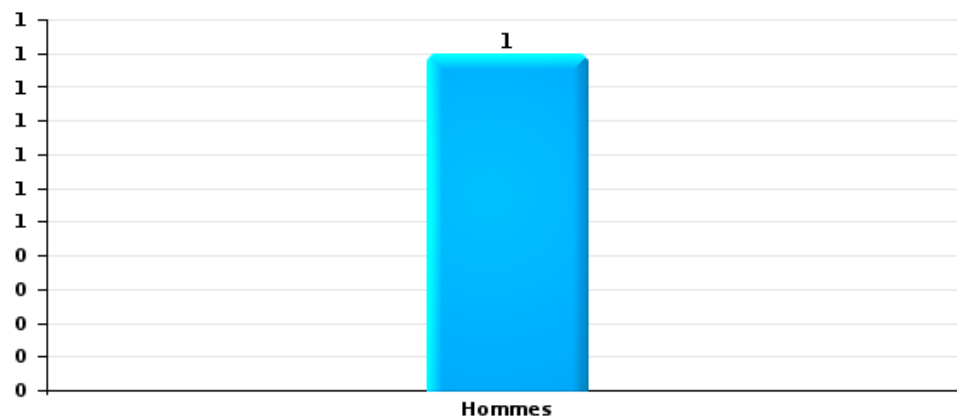
Lorsqu'un même suspect a commis plusieurs faits durant la période considérée, il est aussi comptabilisé plusieurs fois (voir également la note méthodologique)

### GAVERS

2023

#### Cambriolage dans bâtiment (total)

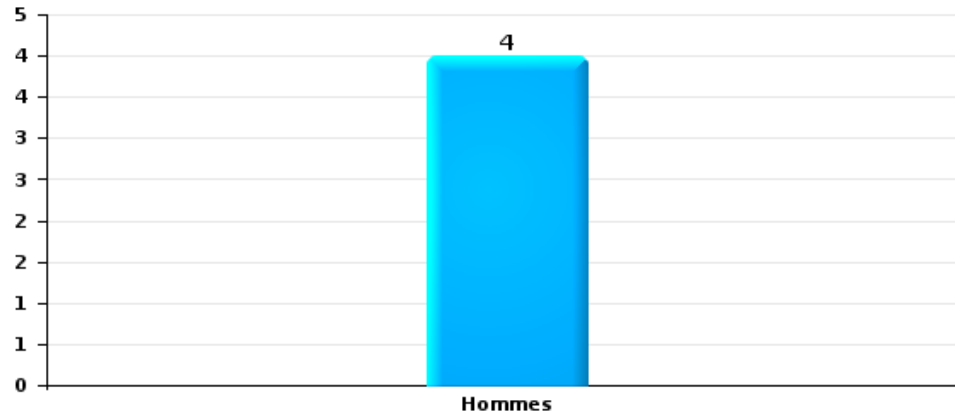
Nombre de suspects-fait selon le sexe





Dégradation de voiture

Nombre de suspects-fait selon le sexe





### 2.3. Nombre de suspects-fait selon l'âge des suspects identifiés (TOP 5 des catégories principales)

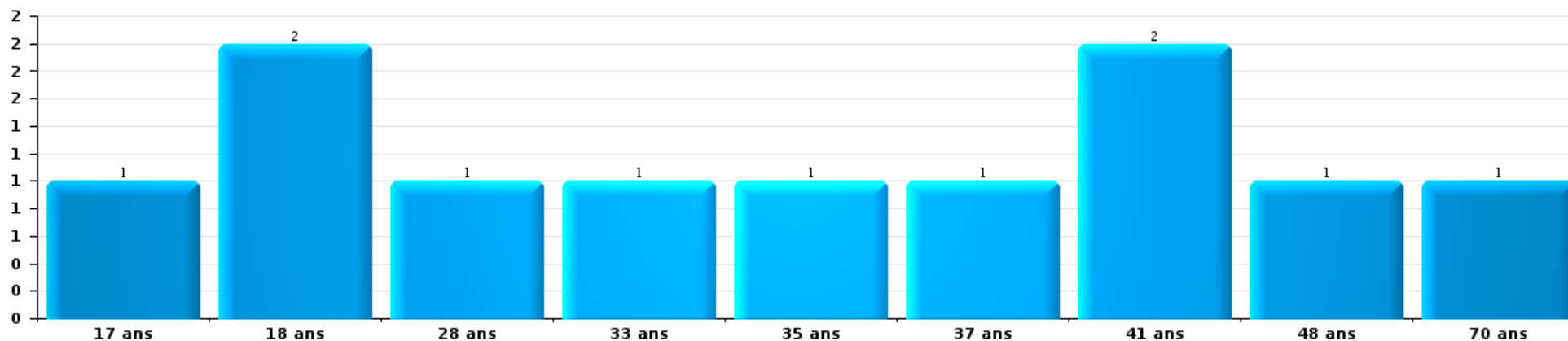
1) Lorsqu'un même suspect a commis plusieurs faits durant la période considérée, il est aussi comptabilisé plusieurs fois, qu'il ait le même âge ou non – 2) Les suspects au-dessous de 14 ans et à partir de 90 ans ne sont pas repris dans le tableau (voir également la note méthodologique)

#### GAVERS

2023

#### Vol et extorsion

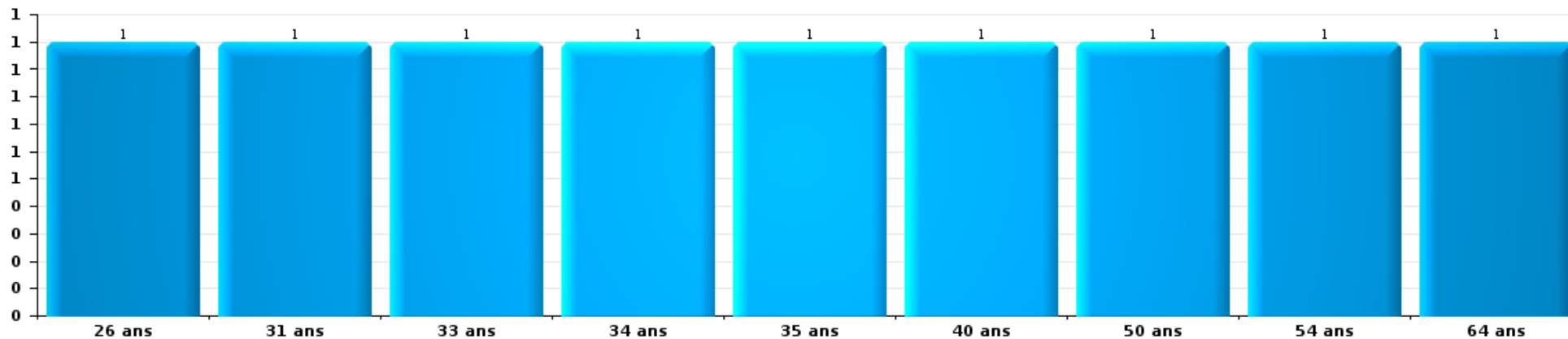
Nombre de suspects-fait par âge (chronologique)





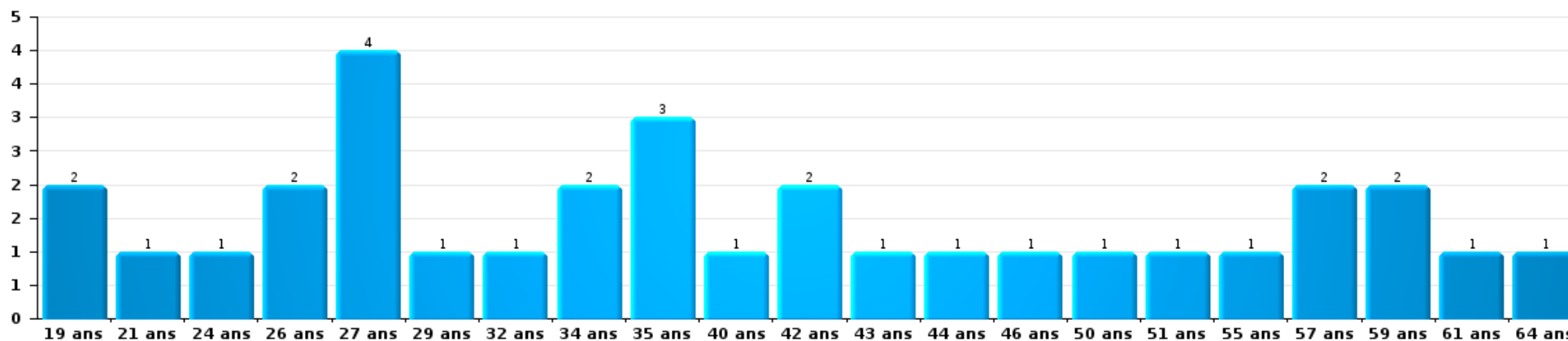
Dégradation de la propriété

Nombre de suspects-fait par âge (chronologique)



Infr. contre l'intégrité physique

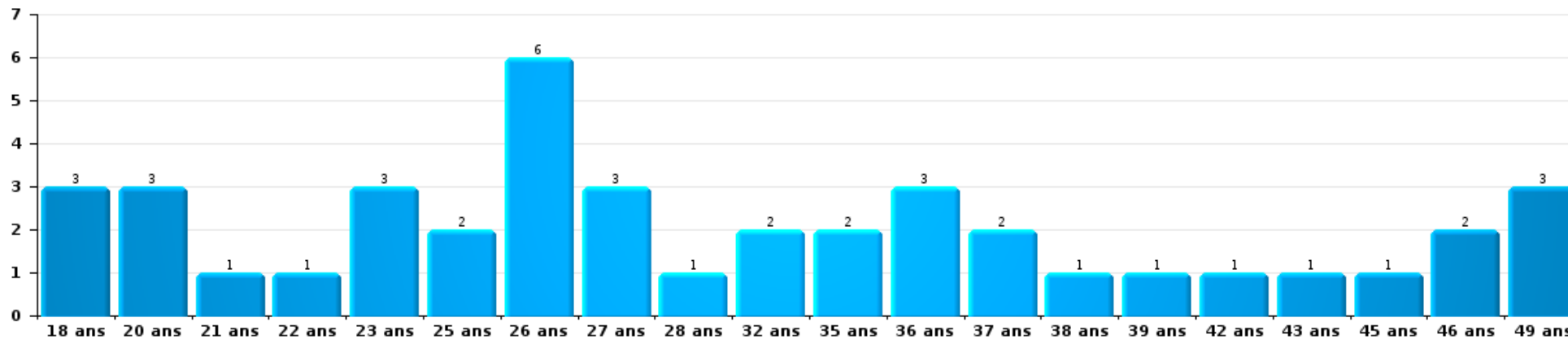
Nombre de suspects-fait par âge (chronologique)





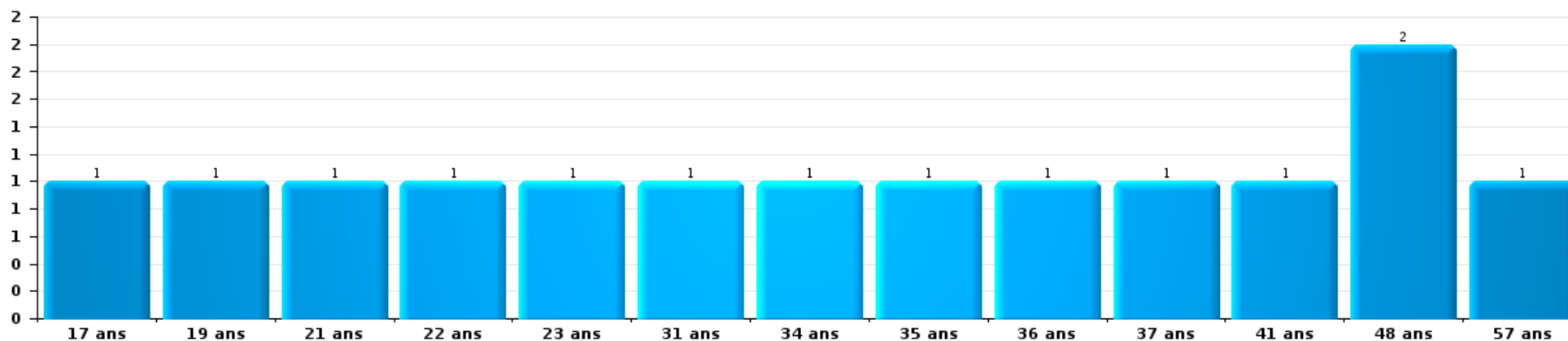
Drogues

Nombre de suspects-fait par âge (chronologique)



Fraude

Nombre de suspects-fait par âge (chronologique)





## 2.4. Nombre de suspects-fait selon l'âge des suspects identifiés (TOP 5 des figures criminelles)

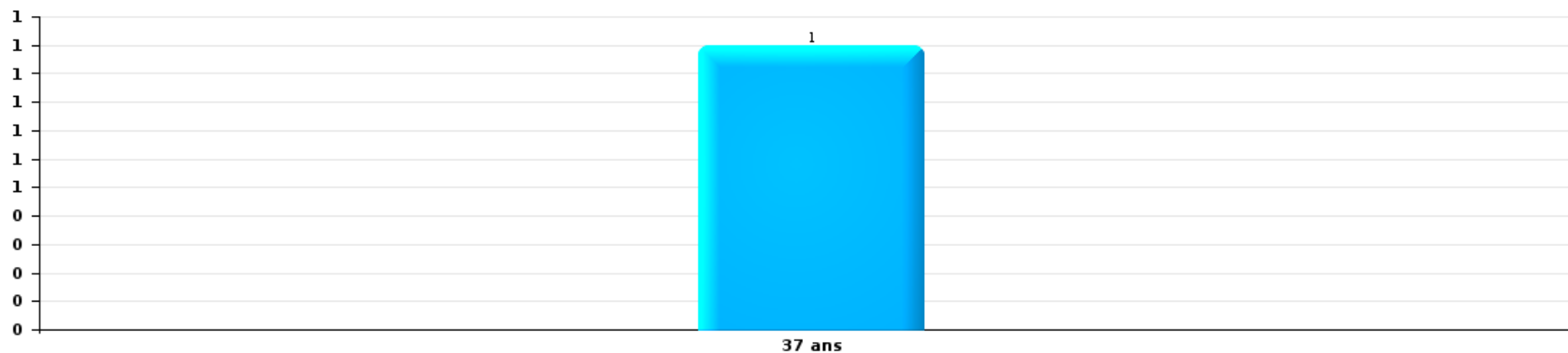
1) Lorsqu'un même suspect a commis plusieurs faits durant la période considérée, il est aussi comptabilisé plusieurs fois, qu'il ait le même âge ou non - 2) Les suspects au-dessous de 14 ans et à partir de 90 ans ne sont pas repris dans le tableau (voir également la note méthodologique)

### GAVERS

2023

### Cambriolage dans bâtiment (total)

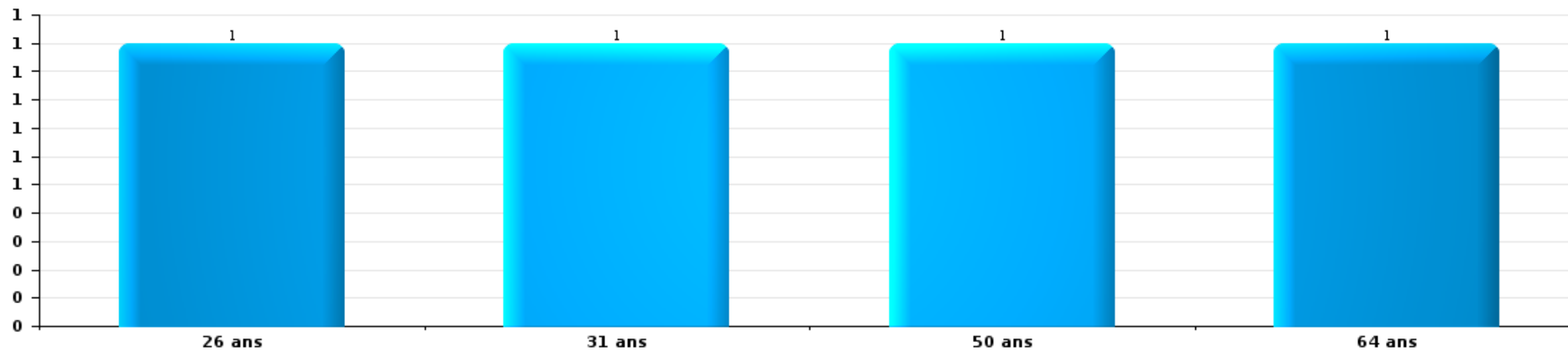
Nombre de suspects-fait par âge (chronologique)





Dégradation de voiture

Nombre de suspects-fait par âge (chronologique)



# ***STATISTIQUES POLICIERES DE CRIMINALITE***

---

***LIEU DE PERPETRATION: ZONE DE POLICE***

**GAVERS**

***ANNEXE I: DETAIL PAR CATEGORIE DE DELIT  
CODE PENAL***





**GAVERS**

**Infraction Code pénal**

**Infr. contre l'intégrité physique**

			2000	2013	2014	2015	2016	2017	2018	2019	2020	2021	2022	2023
Assassinat	Autres	Tent.		1					1				1	
		Sous-total		1					1				1	
Meurtre	Autres	Tent.		3	2	2	1	3	1	4		1	3	1
		Sous-total		3	2	2	1	3	1	4		1	3	1
Torture et maltraitance	Traitement inhumain	Acc.			2					1		1		
	Traitement dégradant	Acc.			1									
		Sous-total			3					1		1		
Coups et/ou blessures vol. en sphère familiale	Entre partenaires ou ex-partenaires	Acc.	25	76	51	54	57	52	69	53	53	54	40	7
	Lors d'un différend familial en général	Acc.	25											
	Par les parents envers un mineur	Acc.	2	2	5	2	9	5	2	4	4	4	2	1
	Par les parents envers personne vulnérable	Acc.		1										
	Envers les parents	Acc.	2	5	4	8	8	6	3	6	11	9	13	4
	Envers d'autres ascendants directs ou collatéraux	Acc.		4	4	3	5	2	1	3	4	1	1	
	Sous-total		54	88	64	67	79	65	75	66	72	68	56	12
Coups et/ou blessures vol. hors sphère familiale	Bagarres (=coups réciproques)	Acc.	14	10	8	13	12	12	27	32	37	33	29	9
	Coups envers fonctionnaire de police	Acc.		1		2	2	1	2	1	1		1	
	Envers un mineur par une pers. ayant autorité	Acc.	2		3	2	2	2	3	1	2		1	
	Envers un mineur qualité de l'auteur inconnue	Acc.	1	2		4	3	5	2	3	3	5	4	1
	Envers un mineur par cohabitant sans rel. Autorité	Acc.										1		
	Coups envers profession médicale	Acc.					1		1					
	Non spécifié	Acc.	67	71	66	44	49	53	46	57	38	51	47	12
	Tent.				1	1								
	Sous-total		84	84	77	66	70	73	81	94	81	90	82	22
Abstention coupable		Acc.		1				2	1		2		1	
		Sous-total		1				2	1		2		1	
Autres infr. volontaires. c/ l'intégrité phys.	Privation de soins à enfant ou personne vulnérable	Acc.				1								
	Abandon d'enfant dans le besoin	Acc.	1		1		1							
	Administration substances nuisibles	Acc.		2			1							
	Entrave méchante à la circulation	Acc.	4				2	1	1	1	1	1	1	1
	Voies de faits et violences légères	Acc.	5	2	1		3			2		1		
	Sous-total		10	4	2	1	7	1	1	3	1	2	1	1



Infr. contre l'intégrité physique

			2000	2013	2014	2015	2016	2017	2018	2019	2020	2021	2022	2023
Infr. involontaires contre l'intégrité physique	Homicides involontaires	Acc.					1							
	Coups et/ou blessures involontaires	Acc.	7	3		2				1			3	
	Abstention d'entretien enfant/personne vulnérable	Acc.			1									
	Causer un accident de chemin de fer	Acc.	1											
	Morsure de chien	Acc.		2		6	4	4	1	2	3		5	1
	Sous-total		8	5	1	8	5	4	1	3	3	8	8	1
	Total		156	186	149	144	162	148	161	171	159	162	152	37



Infr. contre la liberté individuelle

			2000	2013	2014	2015	2016	2017	2018	2019	2020	2021	2022	2023
Enlèvement de mineur ou personne vulnérable	Enlèvement parental	Acc.											1	
	Autre enlèvement	Acc.	2				1							
		Sous-total	2				1						1	
Détenition par un particulier		Acc.	2	1		1						1	2	
		Tent.							1					
		Sous-total	2	1		1			1			1	2	
		Total	4	1		1	1		1			1	3	



Infr. contre les mœurs

			2000	2013	2014	2015	2016	2017	2018	2019	2020	2021	2022	2023
Viol n'ayant pas causé la mort	Victime < 10a	Acc.	1	1			2		2			1		
	Victime 10a - 14a	Acc.	3		2		1			1	1		1	
	Victime 14a - 16a	Acc.		2	1	1	1	3			1	3	1	
	Victime 16a - 18a	Acc.				1		1			1	1		
	Victime majeure	Acc. Tent.		6	2	1	2	2	2	2	6	3	6	
	Sous-total		4	10	5	3	6	7	4	8	6	11	2	
Viol avec conséquence inconnue		Acc.	1		1									
		Sous-total	1		1									
Viol n'ayant pas causé la mort (nvCPS)	Victime < 16a	Acc.												1
	Victime 16a - 18a	Acc.												2
	Victime majeure	Acc.										1	3	3
	Sous-total											1	3	6
Attentat à la pudeur avec violence / menace	Victime < 16a	Acc.		2				4	1			2		
	Victime 16a - 18a	Acc.							1			1		
	Victime majeure	Acc. Tent.	1		1	1	1	1	2	3	2			
	Sous-total		1	2	1	2	1	5	4	4	2	3		
Attentat à la pudeur sans violence / menace	Victime < 16a	Acc.	3	1	4	1	3	4	1	4	7	8	3	
	Victime 16a - 18a	Acc.		1	1		1		1					
	Victime âge inconnu	Tent. Acc.					2	2		1	4	1	1	
	Sous-total		3	2	5	1	6	6	2	5	11	10	4	
Attentat à la pudeur non spécifié		Acc.	1		1									
		Sous-total	1		1									
Atteinte intégrité sexuelle sans mort (nvCPS)	Victime < 16a	Acc.											3	1
	Victime majeure	Acc.												1
	Sous-total												3	2
Pornographie enfantine	Détention	Acc.		1			1	4		3	3	3		
	Distribution	Acc.			1		1	8	7	3	4	4		
	Non spécifié	Acc.		1			1						1	
	Sous-total			2	1		3	12	7	6	7	7	1	
Pornographie		Acc.									1		1	

FPF/DGR/DR/BIPOL - Statistiques policières de criminalité (date de clôture: 22/09/2023)  
 Les données pour les années 2001 jusqu'à 2012 ne sont plus publiées mais restent disponibles sur demande auprès du service BIPOL.  
 Les données pour 2023 ne concernent que le 1er trimestre.



**Infr. contre les mœurs**

			2000	2013	2014	2015	2016	2017	2018	2019	2020	2021	2022	2023
		Sous-total									1		1	
Incitation à la débauche	Victime mineure	Acc.		1	1	1	2	7	3	1	4	3	1	
		Tent.					1							
	Publicité par ICT pour débauche	Acc.					1		1	1	1			
		Sous-total		1	1	1	4	7	4	2	5	3	1	
Exploitation de la débauche d'autrui	Victime mineure	Acc.			1	1		1			1		1	
	Victime majeure	Acc.			1							1		
	Age victime inconnu	Acc.	1	1										
		Sous-total	1	1	2	1		1			1	1	1	
Outrage public aux bonnes mœurs	Actions (exhibitionnisme, etc.)	Acc.	10	2	2	5	4	8	8	2	4	3	2	
	Ecrits, images, objets	Acc.	3	1	3	2	6	6	4	8	2	1		
	Obscénités en public	Acc.									1			
	Non spécifié	Acc.		1									1	
		Sous-total	13	4	5	7	10	14	12	10	7	4	3	
Voyeurisme	Observation/enregistrement de nudité ou intimité	Acc.						1	2	5	2	1	1	
	Diffusion enregistrement nudité ou intimité	Acc.								1	1	1	3	
		Sous-total						1	2	6	3	2	4	
Diffusion de contenu à caractère sexuel (nvCPS)	Victime < 16a	Acc.												1
	Victime 16a - 18a	Acc.											1	
		Sous-total											1	1
Diffusion contenu sex. but méchant/lucrat. (nvCPS)	Victime < 16a	Acc.											1	3
	Victime 16a - 18a	Acc.											1	1
		Sous-total											2	4
Images d'abus sexuels de mineurs (nvCPS)	Production/diffusion images abus sexuels (nvCPS)	Acc.											1	
	Détention/acquisition images abus sexuels (nvCPS)	Acc.											1	1
		Sous-total											2	1
		Total	24	22	22	15	30	53	35	41	43	42	28	14



**Infr. contre autres valeurs morales et sentiments**

			2000	2013	2014	2015	2016	2017	2018	2019	2020	2021	2022	2023
Harcèlement	Harcèlement par téléphone (OLD)	Acc.	21											
		Acc.	12	55	57	46	52	69	58	47	59	69	65	13
		Sous-total	33	55	57	46	52	69	58	47	59	69	65	13
Violation de sépulture		Acc.	1	1		1		1	2					
		Sous-total	1	1		1		1	2					
Violation du secret professionnel		Acc.								1				
		Sous-total								1				
Atteinte à l'honneur	Calomnie et diffamation	Acc.	7	14	10	14	18	20	20	10	18	16	7	5
	Déclaration calomnieuse	Acc.	1	3	3				3	1	2		2	
	Imputation calomnieuse	Acc.	1	1	3	1	3	3	1	1	2	2		
	Divulgateion méchante	Acc.	1	1						1				
	Injures (Délit)	Acc.	7	7	4	6	7	21	4	4	8	10	3	2
	Non spécifié	Acc.					1							
	Sous-total	17	26	20	21	29	44	28	17	30	28	12	7	
Vie privée	Intrusion de nuit	Acc.	1	1										
	Violation de domicile par un particulier	Acc.	9	7	6	2	3	9	5	5	3	14	5	1
	Violation du secret des lettres	Acc.	2				1		1		2			
	Sous-total	12	8	6	2	4	9	6	5	5	14	5	1	
Tapage nocturne		Acc.	28	8	44	24	9	6	5	4	2		10	3
		Sous-total	28	8	44	24	9	6	5	4	2		10	3
Abus faiblesses de personnes		Acc.										1		
		Sous-total										1		
Vie privée moeurs: publication identité victime		Acc.								2				
		Sous-total								2				
Cyberlokkking (leurre de mineur par ICT)		Acc.					1							
		Sous-total					1							
	Total	91	98	127	94	95	129	99	76	96	112	92	24	

FPF/DGR/DR1/BIPOL - Statistiques policières de criminalité (date de clôture: 22/09/2023)  
 Les données pour les années 2001 jusqu'à 2012 ne sont plus publiées mais restent disponibles sur demande auprès du service BIPOL.  
 Les données pour 2023 ne concernent que le 1er trimestre.



Infr. relative au statut juridique de l'enfant

		2000	2013	2014	2015	2016	2017	2018	2019	2020	2021	2022	2023
<b>Non-représentation d'enfants</b>	<b>Par les parents</b>	<b>Acc.</b>				1							
		<b>Sous-total</b>				1							
		<b>Total</b>				1							



Vol et extorsion

			2000	2013	2014	2015	2016	2017	2018	2019	2020	2021	2022	2023
Vol avec circ. aggr.	Avec violence	Acc.	5	7	3	9	5	4	1	3	6	6	3	
		Tent.		3		1	3	1	1		1	1	1	
	Sans violence	Acc.	146	131	173	150	156	130	120	104	77	50	99	25
		Tent.	69	74	74	85	80	96	58	65	44	35	36	10
	Sous-total			220	215	250	245	244	231	180	172	128	92	139
Vol sans circ. aggr.	Avec violence	Acc.		3	3	5	3	6	5	4	5	3	4	1
		Tent.			2		2	1	2	1	1			
	Sans violence, Vol à la tire	Acc.	15	21	20	20	15	6	9	10	3		1	
		Tent.		1	1	1	1							
	Sans violence, Vol d'usage	Acc.				3	1		1	1	2	1	1	
		Tent.												
	Sans violence, Vol domestique	Acc.	13	8	9	4	3	12	14	4	6	8	8	1
		Tent.											1	
	Sans violence	Inc.	1											
		Acc.	577	388	388	301	380	343	318	314	197	168	212	43
		Tent.	6	15	15	9	12	10	15	14	10	9	5	2
Sous-total			612	436	438	343	417	378	364	348	224	189	232	47
Vol non spécifié			Acc.	36		2	6	1	1					
			Tent.	6										
	Sous-total			42		2	6	1	1					
Extorsion			Acc.		3	2	4	4	3	2	5	6	11	7
			Tent.		2	4	5	7	3	4	1	1	3	3
	Sous-total				5	6	9	11	6	6	6	7	14	10
Total			874	656	694	599	678	616	551	526	359	295	381	83

FPF/DGR/DRI/BIPOL - Statistiques policières de criminalité (date de clôture: 22/09/2023)  
 Les données pour les années 2001 jusqu'à 2012 ne sont plus publiées mais restent disponibles sur demande auprès du service BIPOL.  
 Les données pour 2023 ne concernent que le 1er trimestre.





**Fraude**

			2000	2013	2014	2015	2016	2017	2018	2019	2020	2021	2022	2023
Blanchiment d'argent	Acc.			4	3	1	1	1	1	6	10	32	13	1
	Tent.											1		
	Sous-total			4	3	1	1	1	1	6	10	33	13	1
Recel	Recel simple	Acc.		1	2	3	2	1	8	2	6	1	1	
	Sous-total			1	2	3	2	1	8	2	6	1	1	
Grivèlerie	Carburant / lubrifiant	Acc.	10	3			1		2				1	
	Boissons et aliments	Acc.	1	1			2			1				
	Voiture de location	Acc.	3	4	2	1				1			1	1
	Logements	Acc.									1			
	Sous-total		14	8	2	1	3		2	2	1		2	1
Détournement et destruction frauduleuse	Cel frauduleux	Inc.	1											
	D'argent, de papiers, etc.	Acc.	5	1	5	5	8		1	3	4	4	4	
	D'objets saisis	Acc.				1		1		1				
	D'héritage	Tent.											1	
	Non spécifié	Acc.	4	7	8	11	9	3	3	4	4	4	10	3
	Sous-total		10	8	13	18	17	4	4	8	9	8	16	3
Esroquerie	Fraude par internet	Acc.		26	33	45	40	74	55	90	163	197	178	41
	Tent.			2	2	7	10	19	24	8	20	15	14	2
	Esroquerie sans internet	Acc.		11	17	21	14	16	9	22	22	24	18	6
	Tent.			4	3	4	3	4	2	1	6	7	3	3
	Non spécifié	Acc.	18											
	Tent.	8												
Sous-total		26	43	55	77	67	113	90	121	211	243	213	52	
Tromperie	Marchandises vendues / travail fourni	Acc.							1					
	Tent.				1									
Sous-total				1				1						
Abus de confiance et infr. apparentées	Abus de confiance	Acc.	19	11	11	18	24	11	15	21	22	12	15	3
	Tent.	2												
	Abus des faiblesses	Acc.	10	1	3		3	4			2	1	3	1
	Sous-total		31	12	14	18	27	15	15	21	24	13	18	4

FPF/DGR/DR/BIPOL - Statistiques policières de criminalité (date de clôture: 22/09/2023)  
 Les données pour les années 2001 jusqu'à 2012 ne sont plus publiées mais restent disponibles sur demande auprès du service BIPOL.  
 Les données pour 2023 ne concernent que le 1er trimestre.



**Fraude**

			2000	2013	2014	2015	2016	2017	2018	2019	2020	2021	2022	2023
Abus de biens sociaux	Par des sociétés	Acc.				1								
	Non spécifié	Acc.									1			
		Sous-total				1					1			
Infr. liées à l'insolvabilité	Par le débiteur	Acc.				1				1			1	
	Non spécifié	Acc.	1	2				5	2		1			
		Sous-total	1	2	1		5	2	1	1	1		1	
Insolvabilité frauduleuse		Acc.							1				1	
		Sous-total							1				1	
Chèques sans provision		Acc.	18	1		3								
		Tent.	1											
		Sous-total	19	1		3								
		Total	101	79	90	123	117	139	124	161	263	299	264	61



Dégradation de la propriété

			2000	2013	2014	2015	2016	2017	2018	2019	2020	2021	2022	2023	
Incendie volontaire	Dans lieu habité (de jour)	Acc.	1	1	2			1				4			
	Dans lieu habité (de nuit)	Acc.		1	1	1			1			1	3	1	
	Dans un autre lieu (de jour)	Acc.	1	2	1	2	1	2	1	1	2	2	2	5	1
		Tent.					1								
	Dans un autre lieu (de nuit)	Acc.		1		1	3	4	1					2	
		Tent.						2							
	Dans un autre lieu (moment indéterminé)	Acc.	1			3							3		
	Non spécifié	Acc.	1												
		Sous-total	4	5	7	4	5	9	3	1	2	10	10	2	
Incendie involontaire		Acc.	27	19	20	7	7	15	7	8	7	8	6		
		Sous-total	27	19	20	7	7	15	7	8	7	8	6		
Destruction, dénaturaton, dégradation	Avec circ. aggr.	Acc.	15				1	3		3	2	1			
	Non spécifié	Acc.	8	1	1										
		Tent.	1												
		Sous-total	24	1	1		1	3		3	2	1			
Vandalisme	Sur véhicules	Acc.	65	87	87	69	73	63	84	81	54	63	75	19	
		Tent.						1							
	Sur autres biens mobiliers	Acc.	100	9	17	10	8	11	8	12	9	14	11		
	Graffitis	Acc.	4	7	13	3	4	6	2	2	3	1	6		
	Autres détériorations sur biens immobiliers	Acc.	26	60	61	57	69	75	74	74	75	93	87	15	
	Dégradation de clôture	Acc.	5	3		2	1		1						
		Sous-total	200	166	178	141	155	156	169	169	141	171	179	34	
		Total	255	191	206	152	168	183	179	181	152	190	195	36	



Infr. contre la Sécurité de l'Etat

			2000	2013	2014	2015	2016	2017	2018	2019	2020	2021	2022	2023
Sûreté extérieure de l'Etat	Tent.							1						
	Sous-total							1						
	Total							1						



Infr. contre la sécurité publique

			2000	2013	2014	2015	2016	2017	2018	2019	2020	2021	2022	2023
Organisation criminelle	Acc.			2	4	2					3			1
	Sous-total			2	4	2					3			1
Association de malfaiteurs	Acc.			1	1	2	3	3	3	2	5	1	8	2
	Sous-total			1	1	2	3	3	3	2	5	1	8	2
Evasion de prisonniers	Non-respect surveillance électronique	Acc.				1	3	3	2	1	4	2	3	
	Sous-total					1	3	3	2	1	4	2	3	
Menaces	Menace d'attentat	Acc.		2	1		1		1	3	4	3	1	
	Verbales	Acc.	39	42	31	32	40	51	38	13	36	33	24	7
	Ecrites	Acc.	4	8	11	8	18	27	11	20	18	17	18	6
	Par gestes, emblèmes	Acc.	18	4	5	6	10	11	12	4	10	13	6	4
	Alerte à la bombe	Acc.		1	2	1	1	3	4	1	1	7	9	3
	Non spécifié	Acc.	1				2							
	Sous-total		62	57	50	47	72	92	66	41	69	73	58	20
	Total		62	60	55	52	78	98	71	44	81	76	69	23



Infr. contre l'autorité publique

			2000	2013	2014	2015	2016	2017	2018	2019	2020	2021	2022	2023
Violence c/ personnes investies autorité publique	Acc.		1		1	2			1	1				
	Sous-total		1		1	2			1	1				
Rébellion	Rébellion armée	Acc.	1	3			1	4	3		2	5	3	
	Rébellion non armée	Acc.	6	11	10	17	10	7	9	6	14	6	14	3
	Non spécifié	Tent.	1											
	Sous-total		8	14	10	17	11	11	12	6	16	11	17	3
Outrages	Acc.		5	2		2	1	2	3	3	4	2	1	2
	Sous-total		5	2		2	1	2	3	3	4	2	1	2
Autres infractions	Bris de scellés	Acc.							1			1		
	Imprimés sans éditeur responsable	Acc.	1											
	Sous-total		1						1			1		
<b>Total</b>			<b>15</b>	<b>16</b>	<b>11</b>	<b>21</b>	<b>12</b>	<b>13</b>	<b>17</b>	<b>10</b>	<b>20</b>	<b>14</b>	<b>18</b>	<b>5</b>



Infr. contre la foi publique

			2000	2013	2014	2015	2016	2017	2018	2019	2020	2021	2022	2023
Faux en écritures	Faux en écritures	Acc.	9	9	9	5	9	10	10	7	11	9	6	3
	Usage de faux en écrit. et écrit. falsifiées	Acc.	4	2	4	1	1	2		3	4	2	1	
		Sous-total	13	11	13	6	10	12	10	10	10	15	11	7
Usurpation	Immixtion dans fonctions publiques	Acc.	1											
	De fonctions	Acc.	2		1		1		1	1	3	1		1
	De titres	Acc.									1			
	De nom	Acc.	2	6	7	5	6	10	4	8	9	11	8	7
	Non spécifié	Acc.	1											
		Tent.	1											
		Sous-total	7	6	8	5	7	10	5	9	13	12	8	8
Contrefaçon / falsification	Contrefaçon	Acc.			2	1			1					1
	Falsification	Acc.	1			1					2			
	Non spécifié	Acc.	1											
		Sous-total	2	2	2	2			1		2		1	
Fausses monnaies	Emission	Acc.	3		2	1	6	1	4	2	1	4		
		Tent.							2			1		
	Non spécifié	Acc.	1											
	Autres	Acc.	3			1								
		Sous-total	7	2	2	2	6	1	6	2	1	5		
Faux en justice	Fausses déclarations	Acc.	2		4	3	3	1				4		1
		Tent.	1						1					
		Sous-total	3	4	3	3	1	1				4		1
		Total	32	17	29	18	26	24	23	21	31	32	16	12



**GAVERS**

**Infraction Code pénal**

**Infr. contre la famille**

		2000	2013	2014	2015	2016	2017	2018	2019	2020	2021	2022	2023
Abandon de famille	Acc.	4											
	Sous-total	4											
Refus du droit aux relations personnelles	Acc.	96	19	31	26	19	18	26	20	26	43	32	16
	Sous-total	96	19	31	26	19	18	26	20	26	43	32	16
Non-acquittement pension alimentaire	Acc.	14	4	3	6	4	8	12	6	4	7	2	1
	Sous-total	14	4	3	6	4	8	12	6	4	7	2	1
Non spécifié	Acc.									1			
	Sous-total									1			
<b>Total</b>		<b>114</b>	<b>23</b>	<b>34</b>	<b>32</b>	<b>23</b>	<b>26</b>	<b>38</b>	<b>26</b>	<b>31</b>	<b>50</b>	<b>34</b>	<b>17</b>

**Criminalité informatique**

		2000	2013	2014	2015	2016	2017	2018	2019	2020	2021	2022	2023
Hacking	Acc.		4	5	4	6	5	10	5	11	7	6	2
	Sous-total		4	5	4	6	5	10	5	11	7	6	2
Faux en informatique	Acc.		1	2	1	1		6	3	1	5	3	1
	Tent.							2					
	Sous-total		1	2	1	1		8	3	1	5	3	1
Fraude informatique	Acc.		11	8	8	16	8	18	43	68	52	38	13
	Tent.			1		2	1	4	2	8	1	3	1
	Sous-total		11	9	8	18	9	22	45	76	53	41	14
Sabotage	Acc.					5			2	3	1		
	Sous-total					5			2	3	1		
<b>Total</b>			<b>16</b>	<b>16</b>	<b>13</b>	<b>30</b>	<b>14</b>	<b>40</b>	<b>55</b>	<b>91</b>	<b>66</b>	<b>50</b>	<b>17</b>





Exercice illégal de l'autorité publique

		2000	2013	2014	2015	2016	2017	2018	2019	2020	2021	2022	2023
<b>Usurpation de pouvoir</b>	Acc.											1	
	Sous-total											1	
	Total											1	

Marchand de sommeil

		2000	2013	2014	2015	2016	2017	2018	2019	2020	2021	2022	2023
<b>Sans circ. aggr.</b>	Acc.			1				2					
	Sous-total			1				2					
<b>Avec circ. aggr.</b>	Acc.						1						
	Sous-total						1						
	Total			1			1	2					

Traite des êtres humains

		2000	2013	2014	2015	2016	2017	2018	2019	2020	2021	2022	2023
<b>Exploitation sexuelle</b>	Acc.		1			2	1	1			1		
	Sous-total		1			2	1	1			1		
<b>Exploitation économique</b>	Acc.		3	2				3	1				
	Sous-total		3	2				3	1				
	Total		4	2		2	1	4	1		1		

Provocation crime ou délits

		2000	2013	2014	2015	2016	2017	2018	2019	2020	2021	2022	2023
<b>Provocation crime</b>	Acc.										1		
	Sous-total										1		
	Total										1		



**Autres infractions Code pénal**

		2000	2013	2014	2015	2016	2017	2018	2019	2020	2021	2022	2023
	Acc.						2						
	Sous-total						2						
	Total						2						

**Contravention Code pénal**

		2000	2013	2014	2015	2016	2017	2018	2019	2020	2021	2022	2023
Injures (Contravention)	Acc.	3											
	Sous-total	3											
Destruction d'animaux (Contravention)	Acc.	1											
	Sous-total	1											
Autres contraventions CP	Acc.	9											
	Sous-total	9											
	Total	13											

# ***STATISTIQUES POLICIERES DE CRIMINALITE***

---

***LIEU DE PERPETRATION: ZONE DE POLICE***

**GAVERS**

***ANNEXE II: DETAIL PAR CATEGORIE DE DELIT  
LOIS SPECIALES***



**GAVERS**

**Infraction Lois spéciales**

<b>Drogues</b>			2000	2013	2014	2015	2016	2017	2018	2019	2020	2021	2022	2023
<b>Détention</b>		Acc.	21	41	59	45	67	65	71	66	90	89	64	27
		Tent.							1					
		Sous-total	21	41	59	45	67	65	72	66	90	89	64	27
<b>Usage</b>	Usage en groupe	Acc.	2											
	Usage individuel	Acc.	10											
	Faciliter l'usage	Acc.		1	1	4		1	4	7	5	1		
	Incitation à l'usage	Acc.			1						1	1		
	Désordre, scandale ou danger dans un espace public	Acc.							2	1		2		1
		Sous-total	12	1	2	4		1	6	8	6	4		1
<b>Importation et exportation</b>		Acc.	3	4	3	3	1	3	5	5	7	3	1	2
		Sous-total	3	4	3	3	1	3	5	5	7	3	1	2
<b>Fabrication</b>		Acc.		2	7	5	2	3	2	5	3	2	1	
		Sous-total		2	7	5	2	3	2	5	3	2	1	
<b>Commerce</b>		Acc.	19	13	20	21	14	13	23	21	26	23	24	8
		Sous-total	19	13	20	21	14	13	23	21	26	23	24	8
<b>Autres</b>		Acc.	1	1	1	1	2	3	2	4	4	2		
		Sous-total	1	1	1	1	2	3	2	4	4	2		
		Total	56	62	92	79	86	88	110	109	136	123	90	38

FPF/DGR/DR1/BIPOL - Statistiques policières de criminalité (date de clôture: 22/09/2023)  
 Les données pour les années 2001 jusqu'à 2012 ne sont plus publiées mais restent disponibles sur demande auprès du service BIPOL.  
 Les données pour 2023 ne concernent que le 1er trimestre.



Législation sur les étrangers			2000	2013	2014	2015	2016	2017	2018	2019	2020	2021	2022	2023
Transmigration illégale	Mariages simulés/blancs sans récompense/contrainte	Acc. Tent.		10	14	18	9	4	6	12	4	9	13	5
	Cohab. légale de complais. sans récompense/contr.	Acc.			2									
	Accès au territoire	Acc.	11	10	8	6	30	12	23	12	12	6	8	1
	Séjour	Acc.	2	48	41	15	25	32	27	27	12	14	18	4
	Pas de port de documents d'identité ou de voyage	Acc.		1	2	1		1						3
	Inscription au registre des étrangers	Acc.	1	5	3	5	1	10	9	24	28	12	12	9
	<b>Sous-total</b>		<b>14</b>	<b>74</b>	<b>70</b>	<b>45</b>	<b>65</b>	<b>59</b>	<b>65</b>	<b>76</b>	<b>57</b>	<b>42</b>	<b>54</b>	<b>19</b>
Trafic d'êtres humains	Acc.			5		1						2		
	<b>Sous-total</b>			<b>5</b>		<b>1</b>						<b>2</b>		
Aide au séjour illégal	Acc.					2				1				
	<b>Sous-total</b>					<b>2</b>				<b>1</b>				
Non spécifié	Acc.	1												
	<b>Sous-total</b>	<b>1</b>												
Autres	Acc.	5		4	1			1						
	<b>Sous-total</b>	<b>5</b>		<b>4</b>	<b>1</b>			<b>1</b>						
	<b>Total</b>	<b>20</b>		<b>78</b>	<b>76</b>	<b>45</b>	<b>68</b>	<b>60</b>	<b>65</b>	<b>77</b>	<b>57</b>	<b>44</b>	<b>54</b>	<b>19</b>



Environnement			2000	2013	2014	2015	2016	2017	2018	2019	2020	2021	2022	2023
Déchets	Déchets par professionnel	Acc.		2	3	1	2	1		4	2	1	3	2
	Déchets par particulier	Acc.		32	25	25	21	20	36	47	91	98	60	11
	Déchets par personne indéterminée	Acc.	12											
	Déchets: permis/autorisation	Acc.					1	1					1	1
	Non spécifié	Acc.	1											
	Sous-total		13	34	28	26	23	22	37	51	93	99	64	14
Autres que déchets	Urbanisme	Acc.	11	5	15	10	6	6	5	2	8	4		2
	Permis d'environnement	Acc.		2	3	1	3	4	11	1	1	1		1
	Bruit	Acc.	8		3	2		1			1			
	Pollution de l'eau	Acc.	6	1	1	2			1	2		1	1	
	Pollution de l'air	Acc.	6	1		1	1	1				2	5	1
	Pollution du sol	Acc.		1						1	1		1	
	Non spécifié	Acc.								1				
	Autres nuisances en matière d'environnement	Acc.	9		3	3	1	1	1					2
	Sous-total		40	10	25	19	11	13	18	7	11	8	9	4
Biodiversité / Faune et flore	Commerce et détention: législation CITES	Acc.					1			1				
	Bien-être animal	Acc.	8	2	1	6	9	5	16	7	11	11	16	2
	Protection de la nature	Acc.	8		1	1			1			1		
	Permis / autorisation animaux	Acc.										1		
	Destruction d'animaux	Acc.		3	2	2	1				1		1	
	Sous-total		16	5	4	9	11	5	17	8	12	13	17	2
Non spécifié	Acc.		1											
	Sous-total		1											
	Total		70	49	57	54	45	40	72	66	116	120	90	20



Armes et explosifs			2000	2013	2014	2015	2016	2017	2018	2019	2020	2021	2022	2023
Détention illégale	Arme à feu	Acc.		6	2	4	1	3	2	6	6	10	2	
	Arme blanche ou non à feu	Acc.		6	10	9	11	10	6	7	12	6	3	1
	Munition	Acc.		1	1	1	1	1	1	1	2	5	1	
	Pièces/accessoires	Acc.			1				1					
	Non spécifié	Acc.	10											
		Sous-total	10	13	14	14	13	14	10	14	20	21	6	1
Port / transport illégal	Arme à feu	Acc.				2		1		1	2		2	
	Arme blanche ou non à feu	Acc.		5	3	7	2	7	13	13	10	10	4	1
	Munition	Acc.									1			
	Non spécifié	Acc.	3						1					
		Sous-total	3	5	3	9	2	8	14	14	13	10	6	1
Commerce illégal	Arme blanche ou non à feu	Acc.				1				1				
		Sous-total				1				1				
Fabrication / réparation illégale	Arme à feu	Acc.			1									
		Sous-total			1									
Autre	Mesures de sécurité	Acc.										2		
	Stockage	Acc.								1	1	2	1	
	Non spécifié	Acc.	8											
		Sous-total	8							1	1	4	1	
		Total	21	18	18	24	15	22	24	30	34	35	13	2



<b>Protection de la personne</b>			2000	2013	2014	2015	2016	2017	2018	2019	2020	2021	2022	2023
<b>Discrimination</b>	<b>Racisme et xénophobie</b>	Acc.	2	1		1		1	4	1	2	4	2	1
	Fondée sur son orientation sexuelle (homophobie)	Acc.										2	2	
	Fondée sur conviction religieuse ou philosophique	Acc.									1			
	Autre discrimination	Acc.							1			1	2	
	<b>Sous-total</b>		<b>2</b>	<b>1</b>		<b>1</b>		<b>1</b>	<b>5</b>	<b>1</b>	<b>3</b>	<b>7</b>	<b>6</b>	<b>1</b>
<b>Droits d'auteur</b>		Acc.									1			
	<b>Sous-total</b>										<b>1</b>			
<b>Protection de la vie privée</b>		Acc.	6	1	1		1	1	1	1				
	<b>Sous-total</b>		<b>6</b>	<b>1</b>	<b>1</b>		<b>1</b>	<b>1</b>	<b>1</b>	<b>1</b>				
<b>Caméras de surveillance</b>		Acc.		1	1									
	<b>Sous-total</b>			<b>1</b>	<b>1</b>									
<b>Droit à l'image</b>		Acc.		1						1	2			
	<b>Sous-total</b>			<b>1</b>						<b>1</b>	<b>2</b>			
<b>Autres</b>		Acc.	1	4										
	<b>Sous-total</b>		<b>1</b>	<b>4</b>										
	<b>Total</b>		<b>9</b>	<b>8</b>	<b>2</b>	<b>1</b>	<b>1</b>	<b>2</b>	<b>6</b>	<b>3</b>	<b>6</b>	<b>7</b>	<b>6</b>	<b>1</b>





**GAVERS**

**Infraction Lois spéciales**

**Hormones et dopage**

		2000	2013	2014	2015	2016	2017	2018	2019	2020	2021	2022	2023
<b>Détention</b>	Acc.		2	2		2	1		1				
	Sous-total		2	2		2	1		1				
<b>Usage</b>	Acc.		1						1				
	Sous-total		1						1				
<b>Fabrication et distribution</b>	Acc.		1									1	
	Sous-total		1									1	
<b>Non spécifié</b>	Acc.									1		1	
	Sous-total									1		1	
	<b>Total</b>		<b>4</b>	<b>2</b>		<b>2</b>	<b>1</b>		<b>2</b>	<b>1</b>		<b>2</b>	

**Loi du football**

		2000	2013	2014	2015	2016	2017	2018	2019	2020	2021	2022	2023
<b>Jet d'objets</b>	Acc.											1	
	Sous-total											1	
<b>Pénétrer irrégulièrement le stade ou son périmètre</b>	Acc.									1			
	Sous-total									1			
<b>Pénétration zones du stade inaccessibles au public</b>	Acc.									1			
	Sous-total									1			
<b>Non-respect des injonctions données</b>	Acc.									1			
	Sous-total									1			
<b>Inciter à la haine ou à l'empotement</b>	Acc.											1	
	Sous-total											1	
<b>Objets pyrotechniques dans le stade ou périmètre</b>	Acc.											5	1
	Sous-total											5	1
<b>Vente irrégulière de tickets</b>	Acc.	1				1	2						
	Sous-total	1				1	2						
	<b>Total</b>	<b>1</b>				<b>1</b>	<b>2</b>			<b>3</b>		<b>7</b>	<b>1</b>



**Sécurité privée**

		2000	2013	2014	2015	2016	2017	2018	2019	2020	2021	2022	2023
Entreprises de gardiennage / de sécurité	Acc.	2											
	Sous-total	2											
Mercenaires	Acc.				1								
	Sous-total				1								
	Total	2			1								

**Protection de la jeunesse**

		2000	2013	2014	2015	2016	2017	2018	2019	2020	2021	2022	2023
Législation sur l'obligation scolaire	Acc.			1		1				1			
	Sous-total			1		1				1			
Législation sur la protection de la jeunesse	Acc.	3	16	25	22	30	32	40	45	55	75	94	19
	Tent.		1										
	Sous-total	3	17	25	22	30	32	40	45	55	75	94	19
	Total	3	17	26	22	31	32	40	45	56	75	94	19

**Code pénal social**

		2000	2013	2014	2015	2016	2017	2018	2019	2020	2021	2022	2023
Harcèlement au travail	Acc.			2	1				1		2		
	Sous-total			2	1				1		2		
Travail illégal	Acc.	1		1		1		1		1			
	Sous-total	1		1		1		1		1			
Fraude sociale aux cotisations (travail au noir)	Acc.		3	3	1	8	8	2	3	1	2	6	1
	Sous-total		3	3	1	8	8	2	3	1	2	6	1
Documents sociaux	Acc.							1					
	Sous-total							1					
Infr. contre foi publique en droit pénal social	Acc.			3	4	2	3	3	1		3		
	Tent.								1				
	Sous-total			3	4	2	3	3	2		3		
Esroquerie en droit pénal social	Acc.			2	2	1	4	1	4	1	4	1	1
	Sous-total			2	2	1	4	1	4	1	4	1	1
Autres	Acc.		1	1	1	1	1	1	1		1	2	3
	Sous-total		1	1	1	1	1	1	1		1	2	3
	Total	1	4	12	9	13	16	9	11	3	12	9	5



**Ivresse et alcool**

		2000	2013	2014	2015	2016	2017	2018	2019	2020	2021	2022	2023
Ivresse publique	Acc.	31	48	52	50	52	43	36	43	30	18	40	10
	Sous-total	31	48	52	50	52	43	36	43	30	18	40	10
Heure de fermeture d'établiss. hôteliers	Acc.	16					1						
	Sous-total	16					1						
Servir de l'alcool à une personne ivre	Acc.			1		1							
	Sous-total			1		1							
	Total	47	48	53	50	53	44	36	43	30	18	40	10

**Registre de population**

		2000	2013	2014	2015	2016	2017	2018	2019	2020	2021	2022	2023
	Acc.	11	61	72	75	69	54	73	88	100	106	123	45
	Sous-total	11	61	72	75	69	54	73	88	100	106	123	45
	Total	11	61	72	75	69	54	73	88	100	106	123	45

**Carte d'identité**

		2000	2013	2014	2015	2016	2017	2018	2019	2020	2021	2022	2023
Pas en possession	Acc.	1	1			1		1	1				
	Sous-total	1	1			1		1	1				
Refus de présentation	Acc.	1			1								1
	Sous-total	1			1								1
Non spécifié	Acc.			1							1		
	Sous-total			1							1		
	Total	2	1	1	1	1		1	1		1		1



**Santé publique**

		2000	2013	2014	2015	2016	2017	2018	2019	2020	2021	2022	2023
<b>Interdiction de fumer</b>	Acc.		1	2	1			1					
	Sous-total		1	2	1			1					
<b>Législation médicaments</b>	Acc.										1		
	Sous-total										1		
<b>Refus ou négligence respect mesures</b>	Acc.									388	141		
	Sous-total									388	141		
<b>Non spécifié</b>	Acc.						1			2			
	Sous-total						1			2			
<b>Autres</b>	Acc.									55			
	Sous-total									55			
	<b>Total</b>		1	2	1		1	1		445	142		

**Travail**

		2000	2013	2014	2015	2016	2017	2018	2019	2020	2021	2022	2023
<b>Règlement général protection du travail</b>	Acc.	1											
	Sous-total	1											
<b>Commerce ambulant</b>	Acc.	1	1	1	1			1					
	Sous-total	1	1	1	1			1					
<b>Infractions mesure interdiction professionnelle</b>	Acc.					1							
	Sous-total					1							
<b>Fraude sociale aux cotisations (travail au noir)</b>	Acc.	1	2	1		2	3		4				
	Sous-total	1	2	1		2	3		4				
<b>Accès à l'exercice d'une profession</b>	Acc.										1		
	Sous-total										1		
<b>Travailleurs étrangers</b>	Acc.								1				
	Sous-total								1				
<b>Repos hebdomadaire obligatoire</b>	Acc.		1		1				1				
	Sous-total		1		1				1				
<b>Non spécifié</b>	Acc.					2			1				
	Sous-total					2			1				
<b>Autres</b>	Acc.	1	1			2	2						
	Sous-total	1	1			2	2						
	<b>Total</b>	4	5	2	2	7	5	1	7		1		



**Protection des revenus publics**

		2000	2013	2014	2015	2016	2017	2018	2019	2020	2021	2022	2023
<b>Douane et accises</b>	Acc.									1			
	Sous-total									1			
<b>Taxe de circulation / TMC</b>	Acc.		20	59	30	25	36	27	1	1			
	Sous-total		20	59	30	25	36	27	1	1			
<b>Fraude sociale aux allocations</b>	Acc.										1		
	Sous-total										1		
<b>Fraude fiscale - impôts sur le revenu</b>	Acc.			1	1		4						
	Sous-total			1	1		4						
<b>Non spécifié</b>	Acc.	2	1							1			
	Sous-total	2	1							1			
	<b>Total</b>	<b>2</b>	<b>21</b>	<b>60</b>	<b>31</b>	<b>25</b>	<b>40</b>	<b>27</b>	<b>1</b>	<b>3</b>	<b>1</b>		

**Législation économique**

		2000	2013	2014	2015	2016	2017	2018	2019	2020	2021	2022	2023
<b>Sociétés</b>	Acc.	1			1	3	1				1	7	
	Sous-total	1			1	3	1				1	7	
<b>Contrefaçon de droits de propriété intellectuelle</b>	Acc.				1				1				
	Sous-total				1				1				
<b>Autres</b>	Acc.		1	4	7	5	12	3	3	9	5	2	1
	Sous-total		1	4	7	5	12	3	3	9	5	2	1
	<b>Total</b>	<b>1</b>	<b>1</b>	<b>4</b>	<b>9</b>	<b>8</b>	<b>13</b>	<b>3</b>	<b>4</b>	<b>9</b>	<b>6</b>	<b>9</b>	<b>1</b>



**Pratiques commerciales**

		2000	2013	2014	2015	2016	2017	2018	2019	2020	2021	2022	2023
<b>Pratiques du marché et protection du consommateur</b>	Acc.	3											
	Sous-total	3											
<b>Registre de commerce</b>	Acc.			1									
	Sous-total			1									
<b>Oeuvres d' art</b>	Acc.				1								
	Sous-total				1								
<b>Autres</b>	Acc.		1	1				1					1
	Sous-total		1	1				1					1
	<b>Total</b>	<b>3</b>	<b>1</b>	<b>2</b>		<b>1</b>		<b>1</b>					<b>1</b>

**Autres lois spéciales**

		2000	2013	2014	2015	2016	2017	2018	2019	2020	2021	2022	2023
<b>Transport</b>	Acc.	1	2	1	3		3	3	2			1	
	Sous-total	1	2	1	3		3	3	2			1	
<b>Prévention: incendies, explosions, accidents</b>	Acc.		1	2	2					68			
	Sous-total		1	2	2					68			
<b>Loteries et jeux de hasard</b>	Acc.								3				
	Sous-total								3				
<b>Dégradation involontaire câbles télécommunication</b>	Acc.			2	4	3	6	6		1		3	
	Sous-total			2	4	3	6	6		1		3	
<b>Infractions Loi police chemins de fer</b>	Acc.								1			1	
	Sous-total								1			1	
<b>Autres</b>	Acc.	17	3	1	2		3	2	4	1	1	1	
	Sous-total	17	3	1	2		3	2	4	1	1	1	
	<b>Total</b>	<b>18</b>	<b>6</b>	<b>6</b>	<b>11</b>	<b>3</b>	<b>12</b>	<b>11</b>	<b>10</b>	<b>70</b>	<b>1</b>	<b>6</b>	

# ***STATISTIQUES POLICIERES DE CRIMINALITE***

---

***LIEU DE PERPETRATION: ZONE DE POLICE***

**GAVERS**

***ANNEXE III: DETAIL  
FIGURES CRIMINELLES / PHENOMENES***



**GAVERS**

**FC Vol moyen de transport**

		2000	2013	2014	2015	2016	2017	2018	2019	2020	2021	2022	2023
Vol de voiture	Acc.	41	9	10	12	15	7	7	4	1	4	8	1
	Tent.	6	3	5	2					1	2	3	1
	<b>Total</b>	<b>47</b>	<b>12</b>	<b>15</b>	<b>14</b>	<b>15</b>	<b>7</b>	<b>7</b>	<b>4</b>	<b>2</b>	<b>6</b>	<b>11</b>	<b>2</b>
Vol de moto	Acc.	2	3	1	2	5		1	1	2	1		
	<b>Total</b>	<b>2</b>	<b>3</b>	<b>1</b>	<b>2</b>	<b>5</b>		<b>1</b>	<b>1</b>	<b>2</b>	<b>1</b>		
Carjacking	Acc.				1		1			1	1		
	<b>Total</b>				<b>1</b>		<b>1</b>			<b>1</b>	<b>1</b>		
Homejacking	Acc.			1		1							
	<b>Total</b>			<b>1</b>		<b>1</b>							
Vol dans les garages	Acc.	3	1	1	2		1	1					
	<b>Total</b>	<b>3</b>	<b>1</b>	<b>1</b>	<b>2</b>		<b>1</b>	<b>1</b>					
Vol de vélomoteur	Acc.	36	10	7	11	27	16	8	7	2	3	6	
	Tent.	3				1							
	<b>Total</b>	<b>39</b>	<b>10</b>	<b>7</b>	<b>11</b>	<b>28</b>	<b>16</b>	<b>8</b>	<b>7</b>	<b>2</b>	<b>3</b>	<b>6</b>	
Vol de vélo	Inc.	1											
	Acc.	296	132	177	110	132	130	118	103	66	37	58	10
	Tent.	1		4	2	1	3	2	1		2	2	
	<b>Total</b>	<b>298</b>	<b>132</b>	<b>181</b>	<b>112</b>	<b>133</b>	<b>133</b>	<b>120</b>	<b>104</b>	<b>66</b>	<b>39</b>	<b>60</b>	<b>10</b>





**FC Cambriolage**

		2000	2013	2014	2015	2016	2017	2018	2019	2020	2021	2022	2023
<b>Cambriolage dans habitation</b>	Acc.	50	61	69	44	43	46	40	40	24	22	33	12
	Tent.	38	52	43	47	34	38	36	32	26	21	9	5
	<b>Total</b>	<b>88</b>	<b>113</b>	<b>112</b>	<b>91</b>	<b>77</b>	<b>84</b>	<b>76</b>	<b>72</b>	<b>50</b>	<b>43</b>	<b>42</b>	<b>17</b>
<b>Cambriolage ds entreprise ou commerce</b>	Acc.	26	15	28	34	28	22	17	15	10	9	11	3
	Tent.	6	6	10	20	15	20	8	14	4	4	5	2
	<b>Total</b>	<b>32</b>	<b>21</b>	<b>38</b>	<b>54</b>	<b>43</b>	<b>42</b>	<b>25</b>	<b>29</b>	<b>14</b>	<b>13</b>	<b>16</b>	<b>5</b>
<b>Cambriolage ds service public ou bâtiment administ</b>	Acc.	6	6	7	5	9	5	8	1	1	2	6	6
	Tent.	4	5	5	5	11	6	4	3		2	1	
	<b>Total</b>	<b>10</b>	<b>11</b>	<b>12</b>	<b>10</b>	<b>20</b>	<b>11</b>	<b>12</b>	<b>4</b>	<b>1</b>	<b>4</b>	<b>7</b>	<b>6</b>
<b>Vol au béliér</b>	Acc.				2								
	Tent.				1		1						
	<b>Total</b>				<b>3</b>		<b>1</b>						
<b>Cambriolage dans bâtiment (total)</b>	Acc.	82	82	104	83	80	73	65	56	35	33	50	21
	Tent.	48	63	58	72	60	64	48	49	30	27	15	7
	<b>Total</b>	<b>130</b>	<b>145</b>	<b>162</b>	<b>155</b>	<b>140</b>	<b>137</b>	<b>113</b>	<b>105</b>	<b>65</b>	<b>60</b>	<b>65</b>	<b>28</b>

**FC Vol autre**

		2000	2013	2014	2015	2016	2017	2018	2019	2020	2021	2022	2023
<b>Vol à main armée</b>	Acc.	1	3		6	4	2	2		2	3	3	
	Tent.		2	1			1	1			2	2	
	<b>Total</b>	<b>1</b>	<b>5</b>	<b>1</b>	<b>6</b>	<b>4</b>	<b>3</b>	<b>3</b>		<b>2</b>	<b>5</b>	<b>5</b>	
<b>Vol avec violence sans arme</b>	Acc.	5	11	9	12	8	11	7	12	14	18	10	1
	Tent.		3	5	6	9	3	6	2	3	3	2	1
	<b>Total</b>	<b>5</b>	<b>14</b>	<b>14</b>	<b>18</b>	<b>17</b>	<b>14</b>	<b>13</b>	<b>14</b>	<b>17</b>	<b>21</b>	<b>12</b>	<b>2</b>
<b>Vol dans ou sur un véhicule</b>	Acc.	48	43	43	64	86	67	61	50	36	29	47	1
	Tent.	4	5	8	11	18	12	9	7	14	5	13	1
	<b>Total</b>	<b>52</b>	<b>48</b>	<b>51</b>	<b>75</b>	<b>104</b>	<b>79</b>	<b>70</b>	<b>57</b>	<b>50</b>	<b>34</b>	<b>60</b>	<b>2</b>
<b>Vol d'armes et explosifs</b>	Acc.	1	4	2	1	1	2		3	4	2	2	1
	Tent.												
	<b>Total</b>	<b>1</b>	<b>4</b>	<b>2</b>	<b>1</b>	<b>1</b>	<b>2</b>		<b>3</b>	<b>4</b>	<b>2</b>	<b>2</b>	<b>1</b>
<b>Arrachage de sac à main</b>	Acc.	1	1	2	4						1		
	Tent.												
	<b>Total</b>	<b>1</b>	<b>1</b>	<b>2</b>	<b>4</b>						<b>1</b>		



FC Vol autre

		2000	2013	2014	2015	2016	2017	2018	2019	2020	2021	2022	2023
Vol à l'arraché	Acc.	2	4	6	6	1	4	5		3	1	4	1
	Tent.					1		1					
	<b>Total</b>	<b>2</b>	<b>4</b>	<b>6</b>	<b>6</b>	<b>2</b>	<b>4</b>	<b>6</b>		<b>3</b>	<b>1</b>	<b>4</b>	<b>1</b>
Vol à la tire	Acc.	15	36	21	20	15	6	9	11	4		1	
	Tent.		1	1	1	1							
	<b>Total</b>	<b>15</b>	<b>37</b>	<b>22</b>	<b>21</b>	<b>16</b>	<b>6</b>	<b>9</b>	<b>11</b>	<b>4</b>		<b>1</b>	
Vol à l'étalage	Acc.	19	13	25	21	20	18	26	22	39	33	40	8
	Tent.		2	3	1		1	1	4			1	
	<b>Total</b>	<b>19</b>	<b>15</b>	<b>28</b>	<b>22</b>	<b>20</b>	<b>19</b>	<b>27</b>	<b>26</b>	<b>39</b>	<b>33</b>	<b>41</b>	<b>8</b>
Vol par ruse	Acc.	1	4	2	1	6	2	1	4	2	3	1	
	Tent.		1	1		1			1				
	<b>Total</b>	<b>1</b>	<b>5</b>	<b>3</b>	<b>1</b>	<b>7</b>	<b>2</b>	<b>1</b>	<b>5</b>	<b>2</b>	<b>3</b>	<b>1</b>	
Vol de métaux	Acc.	1	9	8	5	2	9	8	7	7	6	10	2
	Tent.						1						
	<b>Total</b>	<b>1</b>	<b>9</b>	<b>8</b>	<b>5</b>	<b>2</b>	<b>10</b>	<b>8</b>	<b>7</b>	<b>7</b>	<b>6</b>	<b>10</b>	<b>2</b>
Vol sur les chantiers	Acc.	2	8	10	3	4	18	12	6	6	4	10	
	Tent.						21	1					
	<b>Total</b>	<b>2</b>	<b>8</b>	<b>10</b>	<b>3</b>	<b>4</b>	<b>39</b>	<b>13</b>	<b>6</b>	<b>6</b>	<b>4</b>	<b>10</b>	
Home-invasion	Acc.					1	1	1	1	1	1		
	Tent.							1					
	<b>Total</b>					<b>1</b>	<b>1</b>	<b>2</b>	<b>1</b>	<b>1</b>	<b>1</b>		
Vol d'animaux	Acc.	2	2	4	1	6	4						
	Tent.												
	<b>Total</b>	<b>2</b>	<b>2</b>	<b>4</b>	<b>1</b>	<b>6</b>	<b>4</b>						
Vol de cargaison	Acc.		1	1		2	2				1		
	Tent.												
	<b>Total</b>		<b>1</b>	<b>1</b>		<b>2</b>	<b>2</b>				<b>1</b>		



**Criminalité ICT**

		2000	2013	2014	2015	2016	2017	2018	2019	2020	2021	2022	2023
Fraude de cartes de paiements	Acc.		5	4	4	5	5	1	8	1	5	5	4
	Tent.							1					
	Total		5	4	4	5	5	2	8	1	5	5	4
Phishing	Acc.							2	2	5	9	1	1
	Tent.												
	Total							2	2	5	9	1	1
Ransomware	Acc.					1			1	1			
	Tent.												
	Total					1			1	1			
Shouldersurfing	Acc.					1							
	Tent.												
	Total					1							
Skimming	Acc.		1						1		2		
	Tent.												
	Total		1						1		2		

**FC Autre**

		2000	2013	2014	2015	2016	2017	2018	2019	2020	2021	2022	2023
Violence contre les métiers d'intérêt général	Acc.	2	1	1	4	4	4	8	3	1	2	5	
	Tent.												
	Total	2	1	1	4	4	4	8	3	1	2	5	
Viol collectif	Acc.		1								3		
	Tent.												
	Total		1								3		
Graffiti	Acc.	4	6	13	3	4	5	2	2	3	1	6	
	Tent.												
	Total	4	6	13	3	4	5	2	2	3	1	6	
Dégradation de voiture	Acc.	4	88	87	66	71	59	78	82	55	61	75	18
	Tent.												
	Total	4	88	87	66	71	59	78	82	55	61	75	18
Rixe au couteau	Acc.		5		1	1	2	2	6	2	3	1	
	Tent.		1					1					
	Total		6		1	1	2	3	6	2	3	1	

**PH Violence intrafamiliale (VIF)**

		2000	2013	2014	2015	2016	2017	2018	2019	2020	2021	2022	2023
VIF: physique, dans le couple	Acc.	25	81	55	59	62	59	79	62	67	68	53	11



**PH Violence intrafamiliale (VIF)**

		2000	2013	2014	2015	2016	2017	2018	2019	2020	2021	2022	2023
	Tent.		3		1		1	1				2	
	Total	25	84	55	60	62	60	80	62	67	68	55	11
VIF: physique, envers des descendants	Acc.	3	10	10	9	13	9	10	8	11	9	5	2
	Tent.							1	1				
	Total	3	10	10	9	13	9	11	9	11	9	5	2
VIF: physique, envers d'autres membres	Acc.	28	20	15	20	22	17	14	21	22	23	19	7
	Tent.				1								
	Total	28	20	15	21	22	17	14	21	22	23	19	7
VIF: sexuelle, dans le couple	Acc.		3	2		2	1	1	1	1	1		1
	Tent.						1						
	Total		3	2		2	2	1	1	1	1		1
VIF: sexuelle, envers des descendants	Acc.	2	1	5		1	2	1	1	2	3		
	Tent.												
	Total	2	1	5		1	2	1	1	2	3		
VIF: sexuelle, envers d'autres membres	Acc.		1	2			2	2	1	1	1	1	
	Tent.												
	Total		1	2			2	2	1	1	1	1	
VIF: psychique, dans le couple	Acc.	96	58	58	59	57	96	71	38	52	83	70	24
	Tent.												
	Total	96	58	58	59	57	96	71	38	52	83	70	24
VIF: psychique, envers des descendants	Acc.			4	4	16	10	9	4	13	11	6	
	Tent.												
	Total			4	4	16	10	9	4	13	11	6	
VIF: psychique, envers d'autres membres	Acc.		6	10	7	14	11	7	6	7	8	4	2
	Tent.												
	Total		6	10	7	14	11	7	6	7	8	4	2
VIF: économique, dans le couple	Acc.		27	18	28	30	29	27	12	12	28	14	2
	Tent.		1	1	2		1	1			1		
	Total		28	19	30	30	30	28	12	12	29	14	2
VIF: économique, envers des descendants	Acc.	1	1	2	2	2	2	1			3	1	
	Tent.					2							
	Total	1	1	2	2	4	2	1			3	1	
VIF: économique, envers d'autres membres	Acc.	20	13	7	11	10	17	18	14	12	14	6	1
	Tent.						1						
	Total	20	13	7	11	10	18	18	14	12	14	6	1



**PH Hormones et dopage**

		2000	2013	2014	2015	2016	2017	2018	2019	2020	2021	2022	2023
<b>Dopage humain</b>	Acc.		3	2		2	1		2			2	
	Total		3	2		2	1		2			2	
<b>Engraissement illégal</b>	Acc.								1				
	Total								1				

**PH Drogues**

		2000	2013	2014	2015	2016	2017	2018	2019	2020	2021	2022	2023
<b>Vente de cocaïne</b>	Acc.	1	2	6	4	1	5	10	3	6	6	6	1
	Total	1	2	6	4	1	5	10	3	6	6	6	1
<b>Import-export de cocaïne</b>	Acc.		2	1			1	1			1		1
	Total		2	1			1	1			1		1
<b>Production de drogues synthétiques</b>	Acc.								1	1			
	Total								1	1			
<b>Import-export de drogues synthétiques</b>	Acc.								1				1
	Total								1				1
<b>Vente de drogues synthétiques</b>	Acc.	3	1	3	7	8	3	6	6	6	5	7	5
	Total	3	1	3	7	8	3	6	6	6	5	7	5
<b>Production de cannabis (culture)</b>	Acc.		1	6	1	2	1	1	3	1	2		
	Total		1	6	1	2	1	1	3	1	2		
<b>Import-export de cannabis en grande quantité</b>	Acc.						1	1			1		
	Total						1	1			1		
<b>Vente de cannabis en grande quantité</b>	Acc.			1				1		1	3	2	
	Total			1				1		1	3	2	
<b>Import-export d'héroïne</b>	Acc.												1
	Total												1
<b>Vente-traffic d'héroïne</b>	Acc.		1		3	1	1	1			3	1	1
	Total		1		3	1	1	1			3	1	1



**PH Trafic d'armes**

		2000	2013	2014	2015	2016	2017	2018	2019	2020	2021	2022	2023
<b>Commerce et production d'arme à feu et mun.</b>	Acc.			1									
	Total			1									
<b>Commerce et production d'arme non à feu</b>	Acc.				1				1				
	Total				1				1				

**PH Traite des êtres humains**

		2000	2013	2014	2015	2016	2017	2018	2019	2020	2021	2022	2023
<b>TEH - exploitation économique</b>	Acc.		3	2				3	1				
	Total		3	2				3	1				
<b>TEH - exploitation sexuelle</b>	Acc.	1	2	2	1	2	2	1		1	2	1	
	Total	1	2	2	1	2	2	1		1	2	1	

**PH Violence dans l'espace public**

		2000	2013	2014	2015	2016	2017	2018	2019	2020	2021	2022	2023
<b>Violence physique (transport public)</b>	Acc.	1	2	3	1		1	1	3			1	1
	Total	1	2	3	1		1	1	3			1	1
<b>Violence physique (voie publique)</b>	Acc.	27	35	36	39	33	29	43	48	52	46	45	9
	Tent.		1	1	1	1		1	2		1	1	1
	Total	27	36	37	40	34	29	44	50	52	47	46	10
<b>Violence physique (autre endroit public)</b>	Acc.		8	2	4	2	2	2	2		5	5	
	Total		8	2	4	2	2	2	2		5	5	
<b>Violence physique (endroit accessible au public)</b>	Acc.	27	26	24	10	25	24	16	17	17	15	12	1
	Tent.	1										1	
	Total	28	26	24	10	25	24	16	17	17	15	13	1
<b>Violence sexuelle (transport public)</b>	Acc.			1		1	2			1			
	Tent.								1				
	Total			1		1	2		1	1			
<b>Violence sexuelle (voie publique)</b>	Acc.	4		2	5	5	6	3	6	5	4	2	1
	Tent.				1								



**PH Violence dans l'espace public**

		2000	2013	2014	2015	2016	2017	2018	2019	2020	2021	2022	2023
	<b>Total</b>	4		2	6	5	6	3	6	5	4	2	1
<b>Violence sexuelle (autre endroit public)</b>	<b>Acc.</b>		1	1	1	4	4	2	2	1	1	1	
	<b>Total</b>		1	1	1	4	4	2	2	1	1	1	
<b>Violence sexuelle (endroit accessible au public)</b>	<b>Acc.</b>	4	2	1	3	5	5	6	6	5	4	1	
	<b>Tent.</b>		1				1						
	<b>Total</b>	4	3	1	3	5	6	6	6	5	4	1	
<b>Violence psychique (transport public)</b>	<b>Acc.</b>	1		1			3			1	1	1	
	<b>Total</b>	1		1			3			1	1	1	
<b>Violence psychique (voie publique)</b>	<b>Acc.</b>	18	21	19	21	25	41	34	22	44	28	28	10
	<b>Total</b>	18	21	19	21	25	41	34	22	44	28	28	10
<b>Violence psychique (autre endroit public)</b>	<b>Acc.</b>	4	1	4	1	1	1	4	4	2	4	3	
	<b>Total</b>	4	1	4	1	1	1	4	4	2	4	3	
<b>Violence psychique (endroit accessible au public)</b>	<b>Acc.</b>	15	12	10	3	12	5	17	15	17	15	14	5
	<b>Tent.</b>	1											
	<b>Total</b>	16	12	10	3	12	5	17	15	17	15	14	5
<b>Vol à main armée (transport public)</b>	<b>Acc.</b>										1		
	<b>Total</b>										1		
<b>Vol à main armée (voie publique)</b>	<b>Acc.</b>		1		1	1				1			
	<b>Tent.</b>		1								1	1	
	<b>Total</b>		2		1	1				1	1	1	
<b>Vol à main armée (autre endroit public)</b>	<b>Acc.</b>						1					1	
	<b>Total</b>						1					1	
<b>Vol à main armée (endroit accessible au public)</b>	<b>Acc.</b>	1	1		2	1		1				1	
	<b>Tent.</b>			1			1	1				1	
	<b>Total</b>	1	1	1	2	1	1	2				2	
<b>Vol avec violence sans arme (transport public)</b>	<b>Acc.</b>		1										
	<b>Tent.</b>												1
	<b>Total</b>		1										1
<b>Vol avec violence sans arme (voie publique)</b>	<b>Acc.</b>	2	2	3	6	2	6	2	4	4	3	4	1
	<b>Tent.</b>		1	1		2	2	2					
	<b>Total</b>	2	3	4	6	4	8	4	4	4	3	4	1



**PH Violence dans l'espace public**

		2000	2013	2014	2015	2016	2017	2018	2019	2020	2021	2022	2023
Vol avec violence sans arme (autre endroit public)	Acc.	1	1							1			
	Total	1	1							1			
Vol avec violence sans arme (endr. acces. au pub.)	Acc.	1	1	1	2	1	2	1	3	2	4	2	
	Tent.					2							
Total		1	1	1	2	3	2	1	3	2	4	2	

**PH Autre**

		2000	2013	2014	2015	2016	2017	2018	2019	2020	2021	2022	2023
Faux policiers	Acc.									2			
	Tent.			1									
Total				1						2			
Terrorisme, extrémisme et radicalisme	Acc.				1			1				1	
	Total				1			1				1	
Cyberharcèlement	Acc.	21	11	6	4	6	4	5	5	4	3	9	
	Total	21	11	6	4	6	4	5	5	4	3	9	
Fraude à l'identité	Acc.	2	7	11	8	8	15	8	11	13	21	26	10
	Tent.				1						1		
Total		2	7	11	9	8	15	8	11	13	22	26	10



# ***STATISTIQUES POLICIERES DE CRIMINALITE***

---

***LIEU DE PERPETRATION: ZONE DE POLICE***

**GIVERS**

***ANNEXE IV: FAITS ENREGISTRES  
NON CRIMINELS***



**GAVERS**

**Faits non criminels**

**Maladies / Décès / Disparition**

	2000	2013	2014	2015	2016	2017	2018	2019	2020	2021	2022	2023
Suicide	12	26	19	25	15	13	10	9	5	13	11	1
Personne malade	6	13	15	15	18	18	14	20	24	19	21	6
Décès suspect	2	2	3	2	1	3	3	4	8	5	5	4
Décès naturel	2	10	5	8	4	2	3	3	1	2	2	2
Disparition (personne disparue)	19	17	17	12	6	18	20	24	10	12	15	1
Accident (sauf roulage)	16	11	6	6	5	9	11	8	2	9	6	1
Cadavre non identifié					1			1				
Autres	1								1			
<b>Total</b>	<b>58</b>	<b>79</b>	<b>65</b>	<b>68</b>	<b>50</b>	<b>63</b>	<b>61</b>	<b>69</b>	<b>51</b>	<b>60</b>	<b>60</b>	<b>15</b>

**Appels**

	2000	2013	2014	2015	2016	2017	2018	2019	2020	2021	2022	2023
Alarme	111	76	59	56	31	43	30	12	8	38	50	12
Appels	8	8	7	5	5	3	7	4	2	3	4	3
<b>Total</b>	<b>119</b>	<b>84</b>	<b>66</b>	<b>61</b>	<b>36</b>	<b>46</b>	<b>37</b>	<b>16</b>	<b>10</b>	<b>41</b>	<b>54</b>	<b>15</b>

**Problèmes sociaux**

	2000	2013	2014	2015	2016	2017	2018	2019	2020	2021	2022	2023
Différends familiaux	54	23	26	24	27	26	26	26	21	30	18	3
Différend (pas de coups)	19	9	3	1	5	3	3	3	1		1	
Affaire civile	2	7	6	4	4	2	4	5	3	1	4	1
Protection de la jeunesse	6	3	5	3	2	1	5		3	1		4
Autres	6	6	4	4	4	4	10	2	7	6	10	2
<b>Total</b>	<b>87</b>	<b>48</b>	<b>44</b>	<b>36</b>	<b>42</b>	<b>36</b>	<b>48</b>	<b>36</b>	<b>35</b>	<b>38</b>	<b>33</b>	<b>10</b>

**Catastrophes**

	2000	2013	2014	2015	2016	2017	2018	2019	2020	2021	2022	2023
Fuite de gaz	1											



### Catastrophes

	2000	2013	2014	2015	2016	2017	2018	2019	2020	2021	2022	2023
Dégâts tempête	1	1					2		1			
Problèmes causés par l'eau	2											
Dégâts eau	1	1										
Autres	5											
<b>Total</b>	<b>10</b>	<b>2</b>					<b>2</b>		<b>1</b>			

### Ordre public

	2000	2013	2014	2015	2016	2017	2018	2019	2020	2021	2022	2023
Troubles	4	16	6	13	8	10	18	15	21	8	11	1
Autres	6				2	1	1	1	2	1		
<b>Total</b>	<b>10</b>	<b>16</b>	<b>6</b>	<b>13</b>	<b>10</b>	<b>11</b>	<b>19</b>	<b>16</b>	<b>23</b>	<b>9</b>	<b>11</b>	<b>1</b>

### Agissements suspects

	2000	2013	2014	2015	2016	2017	2018	2019	2020	2021	2022	2023
	22	13	12	7	10	16	4	4	7	8	1	
<b>Total</b>	<b>22</b>	<b>13</b>	<b>12</b>	<b>7</b>	<b>10</b>	<b>16</b>	<b>4</b>	<b>4</b>	<b>7</b>	<b>8</b>	<b>1</b>	

### Objets trouvés

	2000	2013	2014	2015	2016	2017	2018	2019	2020	2021	2022	2023
	28	76	98	76	88	71	109	104	99	88	67	13
<b>Total</b>	<b>28</b>	<b>76</b>	<b>98</b>	<b>76</b>	<b>88</b>	<b>71</b>	<b>109</b>	<b>104</b>	<b>99</b>	<b>88</b>	<b>67</b>	<b>13</b>

### Objets perdus

	2000	2013	2014	2015	2016	2017	2018	2019	2020	2021	2022	2023
	474	899	932	944	1.029	1.106	1.006	590	494	480	502	140
<b>Total</b>	<b>474</b>	<b>899</b>	<b>932</b>	<b>944</b>	<b>1.029</b>	<b>1.106</b>	<b>1.006</b>	<b>590</b>	<b>494</b>	<b>480</b>	<b>502</b>	<b>140</b>

### Autres non-infractions

	2000	2013	2014	2015	2016	2017	2018	2019	2020	2021	2022	2023
Ordonnance de capture	8					1						
Réhabilitation	2											
Non-respect des conditions	1	3	1	7		3		1	1	3		



### Autres non-infractions

	2000	2013	2014	2015	2016	2017	2018	2019	2020	2021	2022	2023
Procès-verbal d'information	80	8	20	19	16	18	16	13	10	6	5	7
Notification		25	17	17	34	23	11	24	31	29	39	10
Dégradation involontaire câbles (non-télécom)		10	10	2	1	1			2			
Comportement lié à une radicalisation violente											1	
Demande signalement surveillance électronique										9	22	7
Fonction de contrôle armes					1		1		1	2	1	
Autres non infractions	25											
<b>Total</b>	<b>116</b>	<b>46</b>	<b>48</b>	<b>45</b>	<b>52</b>	<b>46</b>	<b>28</b>	<b>38</b>	<b>45</b>	<b>49</b>	<b>68</b>	<b>24</b>