

# ***STATISTIQUES POLICIERES DE CRIMINALITE***

---

*LIEU DE PERPETRATION: ZONE DE POLICE*

**MIRA**

***2000 - Trimestre 1 2023***

*Police fédérale - DGRIDRIIBIPOL*

# ***STATISTIQUES POLICIERES DE CRIMINALITE***

---

***LIEU DE PERPETRATION: ZONE DE POLICE***

**MIRA**

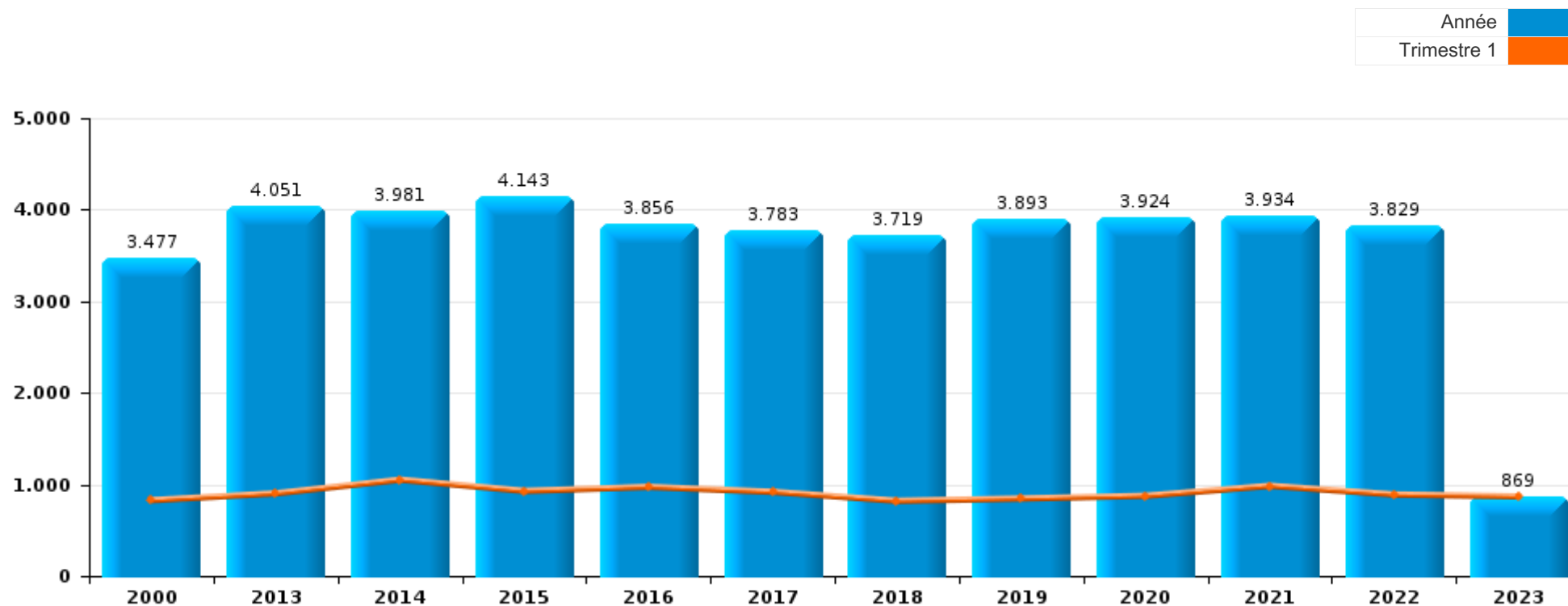
***PARTIE I : INFRACTIONS JUDICIAIRES***

## CRIMINALITE ENREGISTREE COMMISE AU NIVEAU DE LA ZONE DE POLICE



### MIRA

	2000	2013	2014	2015	2016	2017	2018	2019	2020	2021	2022	2023
Nombre total des délits	3.477	4.051	3.981	4.143	3.856	3.783	3.719	3.893	3.924	3.934	3.829	869



FPF/DGR/DRI/BIPOL - Statistiques policières de criminalité (date de clôture: 22/09/2023)

Les données pour les années 2001 jusqu'à 2012 ne sont plus publiées mais restent disponibles sur demande auprès du service BIPOL.

Les données pour 2023 ne concernent que le 1er trimestre.



MIRA

	2000	2013	2014	2015	2016	2017	2018	2019	2020	2021	2022	2023
Vol et extorsion	1.668	1.734	1.609	1.482	1.401	1.267	1.184	1.162	796	838	961	233
Dégradation de la propriété	458	505	519	501	514	488	449	373	315	322	349	66
Infr. contre l'intégrité physique	252	299	290	318	293	287	304	303	253	317	347	81
Fraude	153	177	215	268	224	220	270	404	363	389	320	64
Drogues	132	110	156	202	213	335	398	449	222	346	279	74
Infr. contre autres valeurs morales et sentiments	100	176	222	220	191	175	182	164	183	203	208	54
Criminalité informatique		62	55	47	67	65	78	105	294	321	415	88
Infr. contre la sécurité publique	103	137	120	153	113	157	127	138	104	126	112	24
Environnement	106	173	160	244	163	122	97	95	76	75	81	20
Infr. contre la famille	166	100	100	86	67	59	66	92	70	150	95	14
Protection de la jeunesse	19	61	74	76	73	62	85	100	145	162	165	37
Registre de population	18	99	102	152	140	84	49	65	58	44	59	14
Législation sur les étrangers	43	104	59	84	79	101	65	72	70	82	51	7
Santé publique	8	2	2	1	2	2	3	5	615	152	9	1
Infr. contre les moeurs	33	59	58	54	57	87	60	68	83	101	72	18
Ivresse et alcool	23	55	70	76	66	98	68	62	58	50	69	11
Infr. contre la foi publique	46	54	44	53	64	37	25	35	57	59	60	18
Armes et explosifs	30	61	38	36	24	31	47	97	50	54	53	6
Infr. contre l'autorité publique	15	10	14	18	19	17	41	30	38	44	33	7
Code pénal social		15	12	10	13	17	19	10	13	13	12	3
Autres lois spéciales	15	4	16	15	12	8	6	4	12	11	19	3
Loi du football		7	14	2	2	2	8	3		31	27	14
Protection de la personne	6	13	2	6	11	10	10	11	11	8	12	3
Protection des revenus publics	5	1	2	6	11	20	29	11	10	4	1	
Travail	5	6	2	7	11	6	6	10	7	6	6	
Contravention Code pénal	41	8	6		1	2		1		1		
Pratiques commerciales	15	4	3	6	7	8	8	4	1			
Hormones et dopage		3	5	1	9	2	11	8	7	4	2	2
Infr. contre la liberté individuelle	4	3	4	2	2	6	10	3		3	4	2
Carte d'identité	7	3	4	3	2	4	3	1	4	1	3	1
Traite des êtres humains		2	1				7	5	5	8	3	2
Infr. relative au statut juridique de l'enfant	3	1	2	8	2	1	1	1	2	6		
Législation économique	2	2		1	2	1				1		1
Exercice illégal de l'autorité publique	1		1	2			1		1	1		
Sécurité privée		1		1		1	1		1		2	
Marchand de sommeil				1		1				1		1
Autres infractions Code pénal					1		1					
Infr. contre la Sécurité de l'Etat				1				1				
Exploitation de la mendicité								1				
<b>Sous-total</b>	<b>3.477</b>	<b>4.051</b>	<b>3.981</b>	<b>4.143</b>	<b>3.856</b>	<b>3.783</b>	<b>3.719</b>	<b>3.893</b>	<b>3.924</b>	<b>3.934</b>	<b>3.829</b>	<b>869</b>
<b>Contravention règlement policier local</b>		18	26	27	41	94	101	70	58	36	26	11
<b>Sous-total</b>		<b>18</b>	<b>26</b>	<b>27</b>	<b>41</b>	<b>94</b>	<b>101</b>	<b>70</b>	<b>58</b>	<b>36</b>	<b>26</b>	<b>11</b>
<b>Total</b>	<b>3.477</b>	<b>4.069</b>	<b>4.007</b>	<b>4.170</b>	<b>3.897</b>	<b>3.877</b>	<b>3.820</b>	<b>3.963</b>	<b>3.982</b>	<b>3.970</b>	<b>3.855</b>	<b>880</b>

FPF/DGR/DRI/BIPOL - Statistiques policières de criminalité (date de clôture: 22/09/2023)

Les données pour les années 2001 jusqu'à 2012 ne sont plus publiées mais restent disponibles sur demande auprès du service BIPOL.

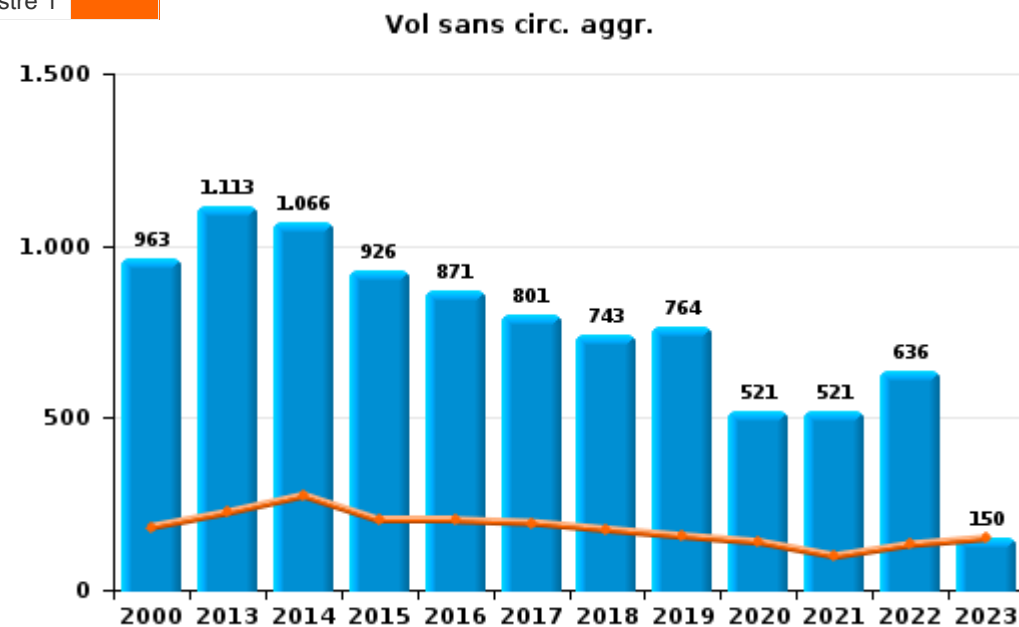
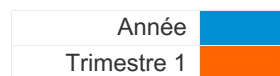
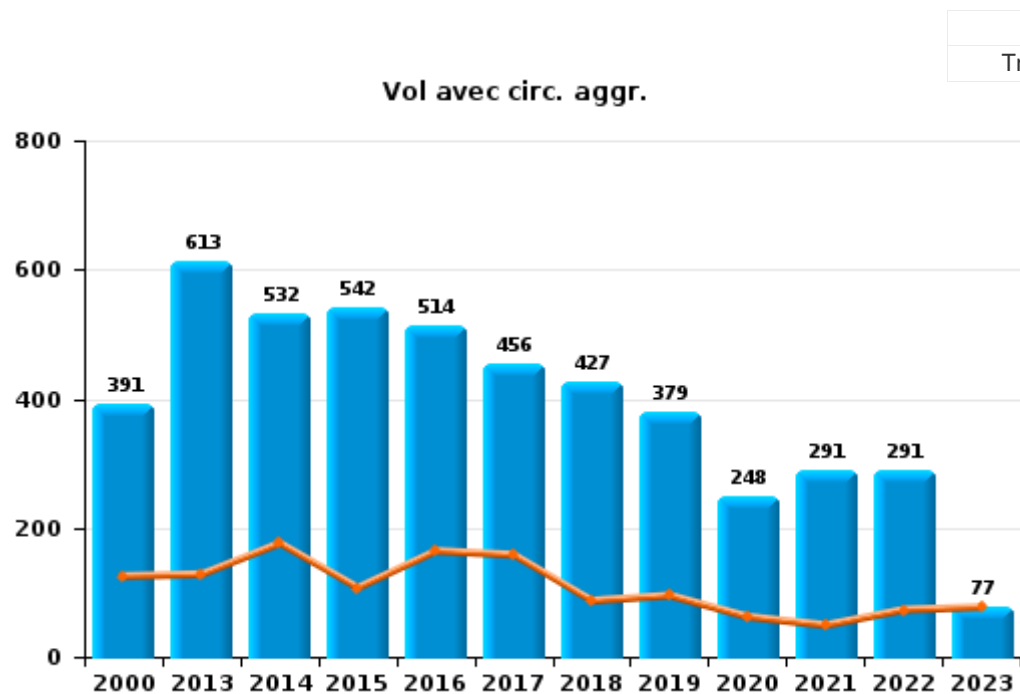
Les données pour 2023 ne concernent que le 1er trimestre.



I.1. Catégorie des infractions : Vol et extorsion (top 5 des infractions au niveau national 2022)

MIRA

	2000	2013	2014	2015	2016	2017	2018	2019	2020	2021	2022	2023
Vol sans circ. agr.	963	1.113	1.066	926	871	801	743	764	521	521	636	150
Vol avec circ. agr.	391	613	532	542	514	456	427	379	248	291	291	77
Vol non spécifié	310	1		2	2	1	1	4		1	1	
Extorsion	4	7	11	12	14	9	13	15	27	25	33	6
<b>Total</b>	<b>1.668</b>	<b>1.734</b>	<b>1.609</b>	<b>1.482</b>	<b>1.401</b>	<b>1.267</b>	<b>1.184</b>	<b>1.162</b>	<b>796</b>	<b>838</b>	<b>961</b>	<b>233</b>



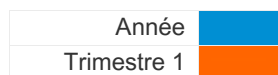
FPF/DGR/DRI/BIPOL - Statistiques policières de criminalité (date de clôture: 22/09/2023)  
 Les données pour les années 2001 jusqu'à 2012 ne sont plus publiées mais restent disponibles sur demande auprès du service BIPOL.  
 Les données pour 2023 ne concernent que le 1er trimestre.



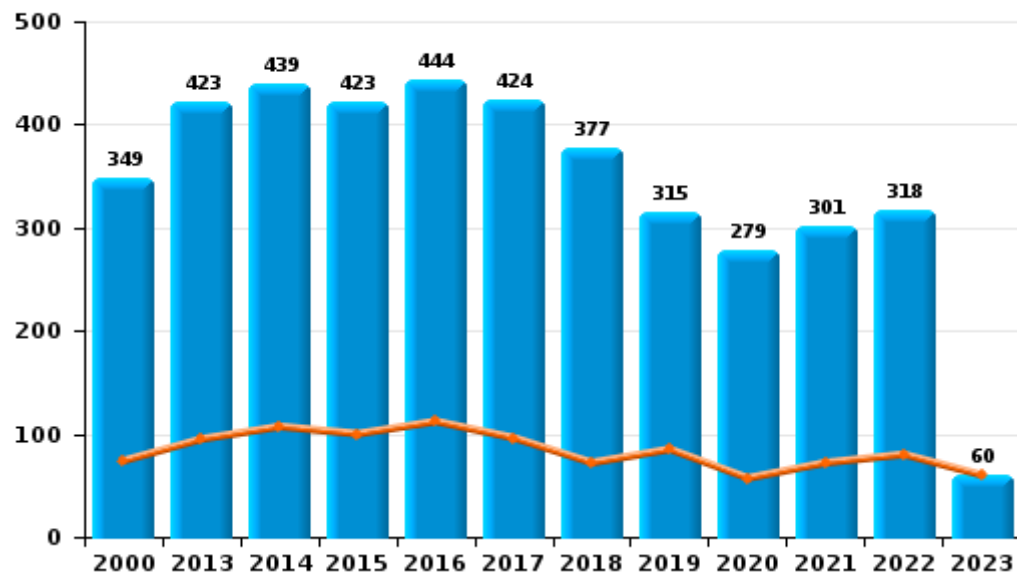
I.2. Catégorie des infractions : Dégradation de la propriété (top 5 des infractions au niveau national 2022)

MIRA

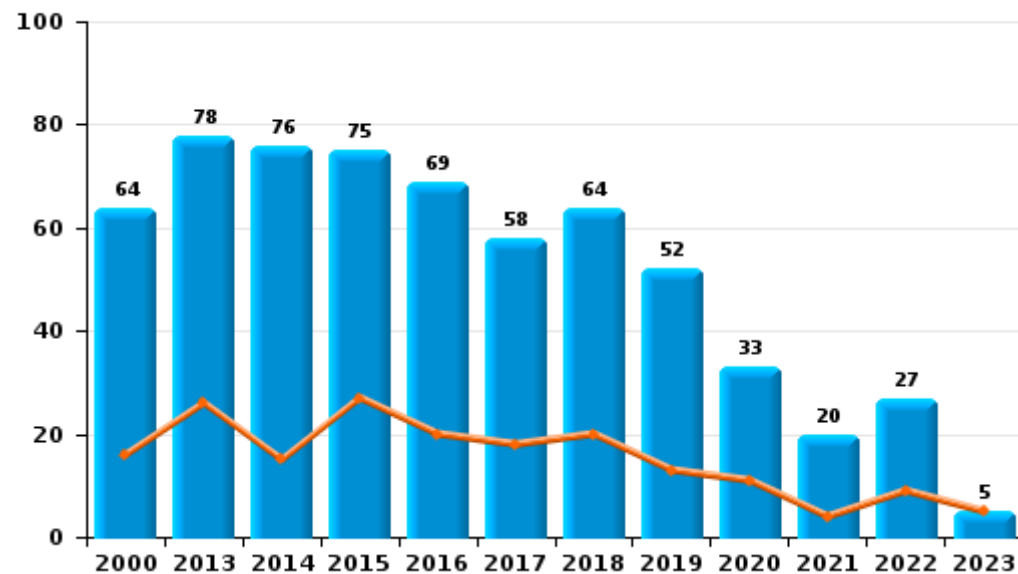
	2000	2013	2014	2015	2016	2017	2018	2019	2020	2021	2022	2023
Vandalisme	349	423	439	423	444	424	377	315	279	301	318	60
Incendie involontaire	46	67	61	63	57	45	53	41	29	17	23	3
Incendie volontaire	18	11	15	12	12	13	11	11	4	3	4	2
Destruction, dénaturation, dégradation	45	4	3	2	1	6	7	6	3	1	4	1
Destruction par explosion volontaire			1	1			1					
<b>Total</b>	<b>458</b>	<b>505</b>	<b>519</b>	<b>501</b>	<b>514</b>	<b>488</b>	<b>449</b>	<b>373</b>	<b>315</b>	<b>322</b>	<b>349</b>	<b>66</b>



Vandalisme



Incendie

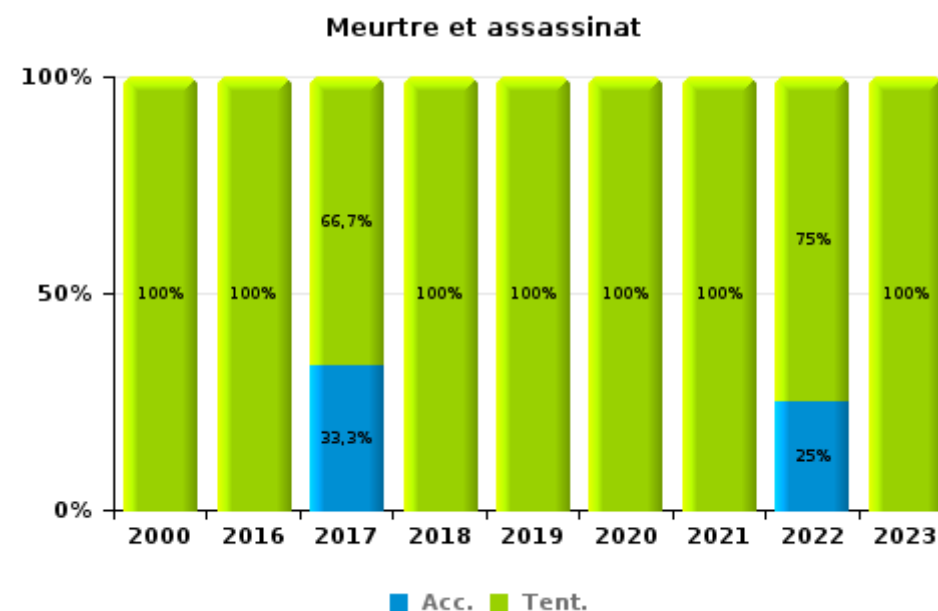
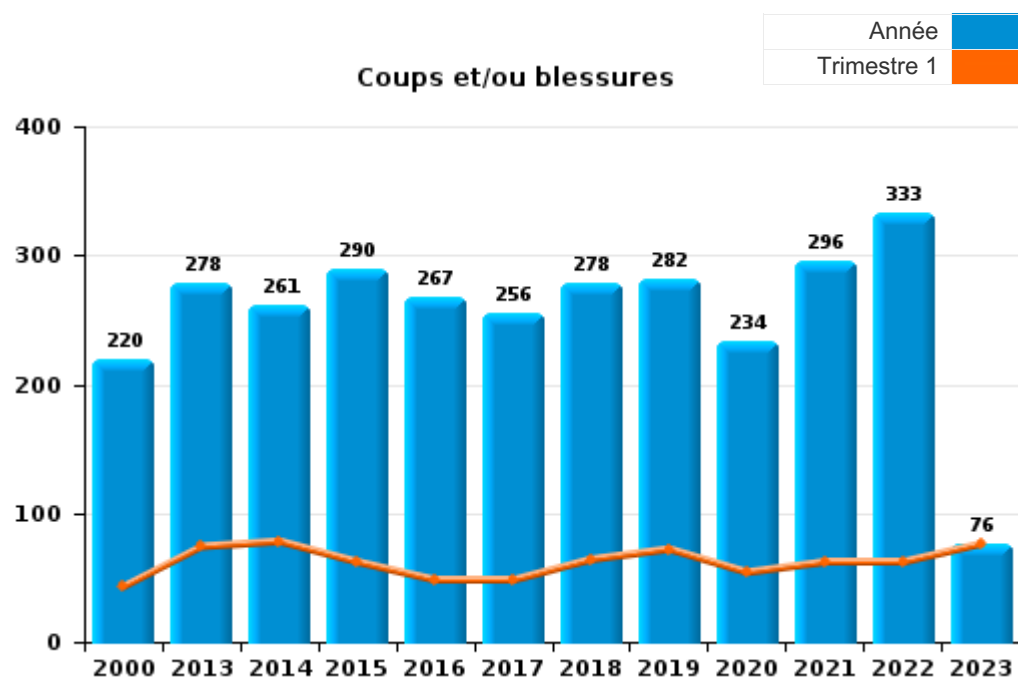




I.3. Catégorie des infractions : Infr. contre l'intégrité physique (top 5 des infractions au niveau national 2022)

**MIRA**

	2000	2013	2014	2015	2016	2017	2018	2019	2020	2021	2022	2023
<b>Coups et/ou blessures</b>	220	278	261	290	267	256	278	282	234	296	333	76
<b>Autres</b>	31	21	29	28	25	25	24	17	15	19	10	4
<b>Meurtre et assassinat</b>	1				1	6	2	4	4	2	4	1
<b>Total</b>	<b>252</b>	<b>299</b>	<b>290</b>	<b>318</b>	<b>293</b>	<b>287</b>	<b>304</b>	<b>303</b>	<b>253</b>	<b>317</b>	<b>347</b>	<b>81</b>



FPF/DGR/DRI/BIPOL - Statistiques policières de criminalité (date de clôture: 22/09/2023)  
 Les données pour les années 2001 jusqu'à 2012 ne sont plus publiées mais restent disponibles sur demande auprès du service BIPOL.  
 Les données pour 2023 ne concernent que le 1er trimestre.



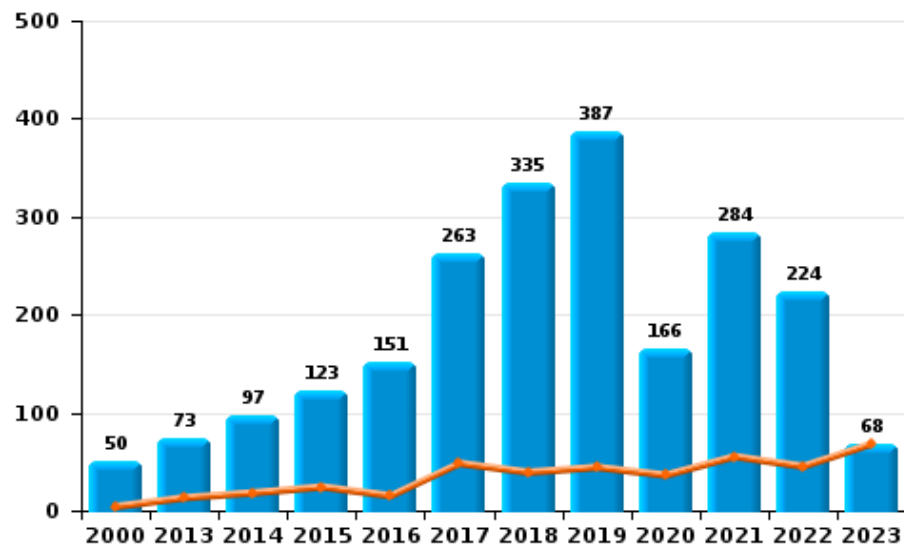
I.4. Catégorie des infractions : Drogues (top 5 des infractions au niveau national 2022)

MIRA

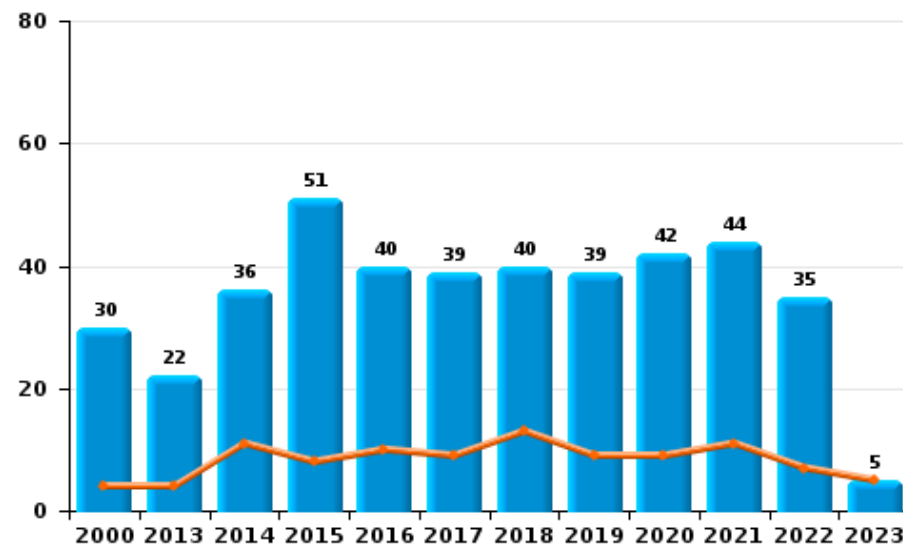
	2000	2013	2014	2015	2016	2017	2018	2019	2020	2021	2022	2023
Détention	50	73	97	123	151	263	335	387	166	284	224	68
Commerce	30	22	36	51	40	39	40	39	42	44	35	5
Fabrication	1	8	11	17	13	19	11	8	8	13	10	1
Usage	46	1	4	1	4	7	2	5	2	3	4	
Autres	4	3	4	6	2	5	7	3	1	1	1	
Importation et exportation	1	3	4	4	3	2	3	7	3	1	5	
<b>Total</b>	<b>132</b>	<b>110</b>	<b>156</b>	<b>202</b>	<b>213</b>	<b>335</b>	<b>398</b>	<b>449</b>	<b>222</b>	<b>346</b>	<b>279</b>	<b>74</b>

Année	■
Trimestre 1	■

Détention



Commerce



FPF/DGR/DRI/BIPOL - Statistiques policières de criminalité (date de clôture: 22/09/2023)  
 Les données pour les années 2001 jusqu'à 2012 ne sont plus publiées mais restent disponibles sur demande auprès du service BIPOL.  
 Les données pour 2023 ne concernent que le 1er trimestre.





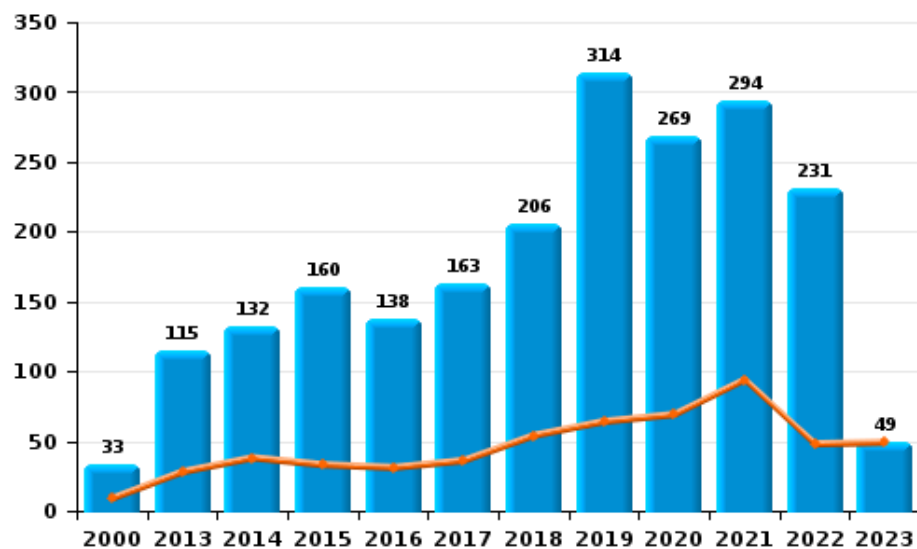
I.5. Catégorie des infractions : Fraude (top 5 des infractions au niveau national 2022)

MIRA

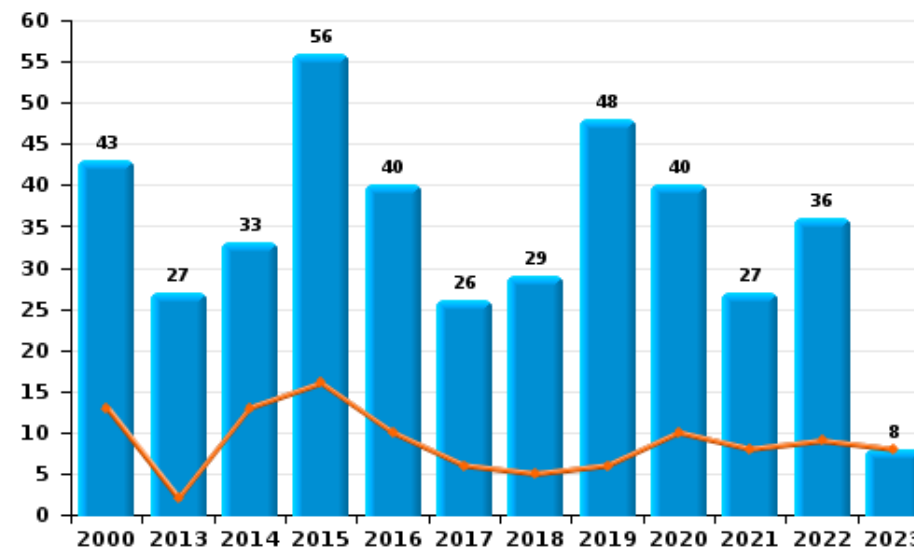
	2000	2013	2014	2015	2016	2017	2018	2019	2020	2021	2022	2023
Abus de confiance et infr. apparentées	43	27	33	56	40	26	29	48	40	27	36	8
Détournement et destruction frauduleuse	31	20	29	31	26	14	19	15	12	23	19	1
Escroquerie	33	115	132	160	138	163	206	314	269	294	231	49
Fraudes: Autres	26	4	5	6	9	5	5	9	30	40	24	5
Grivèlerie	9	5	9	8	4	8	7	7	4	2	4	1
Infr. liées à l'insolvabilité	2	5	5	4	6	2	3	8	3	3	6	
Recel	9	1	2	3	1	2	1	3	5			
<b>Total</b>	<b>153</b>	<b>177</b>	<b>215</b>	<b>268</b>	<b>224</b>	<b>220</b>	<b>270</b>	<b>404</b>	<b>363</b>	<b>389</b>	<b>320</b>	<b>64</b>



Escroquerie



Abus de confiance et infr. apparentée





# ***STATISTIQUES POLICIERES DE CRIMINALITE***

---

*LIEU DE PERPETRATION: ZONE DE POLICE*

**MIRA**

***PARTIE II : FIGURES CRIMINELLES / PHENOMENES***



**MIRA**

**FC Vol moyen de transport**

	2000	2013	2014	2015	2016	2017	2018	2019	2020	2021	2022	2023
Vol de voiture	88	32	29	40	25	34	24	15	11	13	17	3
Vol de moto	1	4	2	3	3	3	2	2		2	2	
Carjacking	5	3			1	1	1	1				
Homejacking	1	1	2	2		3			1	1		
Vol dans les garages	11	10	8	13	6	5	2			3		
Vol de vélomoteur	101	30	13	23	21	22	14	9	8	4	9	3
Vol de vélo	370	375	378	295	271	263	271	241	157	144	161	37

**FC Cambriolage**

	2000	2013	2014	2015	2016	2017	2018	2019	2020	2021	2022	2023
Cambriolage dans habitation	280	327	274	219	208	171	200	182	108	131	147	31
Cambriolage ds entreprise ou commerce	112	91	75	88	92	93	63	37	35	30	28	9
Cambriolage ds service public ou bâtiment administ	17	26	16	34	37	39	14	16	14	19	8	9
Vol au bélier		2		1			1					
Cambriolage dans bâtiment (total)	405	444	365	340	335	302	276	235	157	180	183	49



**FC Vol autre**

	2000	2013	2014	2015	2016	2017	2018	2019	2020	2021	2022	2023
Vol à main armée	10	13	8	6	7	2	9	3	6	6	4	3
Vol avec violence sans arme	20	22	24	38	29	27	34	28	38	32	37	11
Vol dans ou sur un véhicule	163	149	148	172	143	67	72	116	64	91	89	23
Vol d'armes et explosifs	3	7	8	4	8	2	6	3	2	5	3	
Steaming										1		
Arrachage de sac à main	1	1				1			1			
Vol à l'arraché	10	48	38	25	7	14	12	10	5	10	13	4
Vol à la tire	21	72	53	42	30	23	22	18	9	15	14	4
Vol à l'étalage	54	79	97	106	125	104	90	136	90	92	118	53
Vol par ruse	11	22	14	18	17	12	3	11	7	14	9	1
Vol de métaux	3	12	7	20	4	7	10	5	5	8	11	2
Vol sur les chantiers	14	22	13	25	19	26	24	25	22	9	25	3
Home-invasion		1	2		1		1	1	1		1	
Vol d'animaux	5	6	6	3	5	5	5	2	4	3	1	1
Vol de cargaison		3	2	1	2		1	2			1	

**Criminalité ICT**

	2000	2013	2014	2015	2016	2017	2018	2019	2020	2021	2022	2023
Fraude de cartes de paiements	1	14	19	9	9	11	9	14	18	12	32	5
Phishing		2	5	1		3	6	15	59	64	73	3
Ransomware						1		2			4	
Shouldersurfing							1				1	
Skimming							1	2	1	1		



**FC Autre**

	2000	2013	2014	2015	2016	2017	2018	2019	2020	2021	2022	2023
Violence contre les métiers d'intérêt général	1	4	10	6	9	6	3	5	4	11	10	2
Viol collectif							1				1	
Graffiti	23	15	17	10	8	17	8	11	9	8	16	
Dégradation de voiture	10	194	202	186	191	165	157	151	115	116	120	22
Rixe au couteau		2	4		1		3	5	6	3	2	2

**PH Violence intrafamiliale (VIF)**

	2000	2013	2014	2015	2016	2017	2018	2019	2020	2021	2022	2023
VIF: physique, dans le couple	19	95	76	87	84	91	99	82	103	100	109	31
VIF: physique, envers des descendants	2	13	11	10	11	12	9	14	5	14	13	5
VIF: physique, envers d'autres membres	63	23	18	14	14	16	25	23	16	22	20	7
VIF: sexuelle, dans le couple		1			1	1	1	1		1	1	
VIF: sexuelle, envers des descendants	3	5	2	2	4		4	1	4	6		
VIF: sexuelle, envers d'autres membres		1	1								1	
VIF: psychique, dans le couple	135	99	101	90	64	64	69	100	73	165	101	19
VIF: psychique, envers des descendants		1	1	1	3	4	4	2	4	3		
VIF: psychique, envers d'autres membres	1	6	7	1	2	4	4	1	6		3	1
VIF: économique, dans le couple		4	6	6	2	5	7	4	7	10	9	1
VIF: économique, envers d'autres membres	42	13	12	16	9	8	8	15	12	10	19	1



PH Hormones et dopage

	2000	2013	2014	2015	2016	2017	2018	2019	2020	2021	2022	2023
Dopage humain		3	4		9	2	9	7	7	3	2	2
Engraissement illégal		2		1				2				

PH Drogues

	2000	2013	2014	2015	2016	2017	2018	2019	2020	2021	2022	2023
Vente de cocaïne		11	12	15	9	10	8	9	14	15	12	3
Import-export de cocaïne			2					4				
Production de drogues synthétiques		1	2				1		1	1	2	
Import-export de drogues synthétiques	1	1	1		1		2		2			
Vente de drogues synthétiques	2	4	6	7	6	5	13	7	13	12	3	1
Production de cannabis (culture)			6	5	7	8	9	3	3	7	3	
Import-export de cannabis en grande quantité			1	1						1	1	
Vente de cannabis en grande quantité			1	4			2	2		1	1	
Import-export d'héroïne											1	
Vente-traffic d'héroïne		2	2				2	2	4	2	3	

PH Trafic d'armes

	2000	2013	2014	2015	2016	2017	2018	2019	2020	2021	2022	2023
Commerce et production d'arme à feu et mun.	1	1	1	4	1			5			1	
Commerce et production d'arme non à feu			1	1								

PH Traite des êtres humains

	2000	2013	2014	2015	2016	2017	2018	2019	2020	2021	2022	2023
TEH - exploitation économique		2					5	5	5	7	3	1
TEH - exploitation sexuelle		2	2		1		2		1	1		3



**PH Violence dans l'espace public**

	2000	2013	2014	2015	2016	2017	2018	2019	2020	2021	2022	2023
Violence physique (transport public)	1	5	2	4	5	3	7	2	2	5	3	
Violence physique (voie publique)	35	57	59	74	72	48	75	57	64	91	78	11
Violence physique (autre endroit public)	2	3	5	5	8	5	4	7	2	6	9	1
Violence physique (endroit accessible au public)	54	64	51	61	49	60	48	54	29	35	51	13
Violence sexuelle (transport public)	1	1		1	1	2		1	1	1	1	
Violence sexuelle (voie publique)	6	9	16	7	4	9	5	9	11	13	8	1
Violence sexuelle (autre endroit public)	3	5	3		3	2	1	3	3	5	1	
Violence sexuelle (endroit accessible au public)	4	8	9	9	9	25	14	9	6	10	11	3
Violence psychique (transport public)		3	2	3	2	2		3		3	4	2
Violence psychique (voie publique)	30	50	50	62	50	36	57	39	39	44	64	12
Violence psychique (autre endroit public)			7	2	10	4	10	5	4	5	1	1
Violence psychique (endroit accessible au public)	29	21	24	28	22	28	21	23	20	35	31	5
Vol à main armée (transport public)	1											
Vol à main armée (voie publique)		3		1			1	1	1	2	3	2
Vol à main armée (autre endroit public)			1						1			
Vol à main armée (endroit accessible au public)	7	4	3	3	3	1	5	1	1	1		
Vol avec violence sans arme (transport public)		2		1							1	
Vol avec violence sans arme (voie publique)	7	8	7	12	10	9	11	8	5	2	2	3
Vol avec violence sans arme (autre endroit public)				1	3	1	4	3	1	1		
Vol avec violence sans arme (endr. acces. au pub.)	5	6	6	6	8	6	5	7	8	4	8	3





**PH Autre**

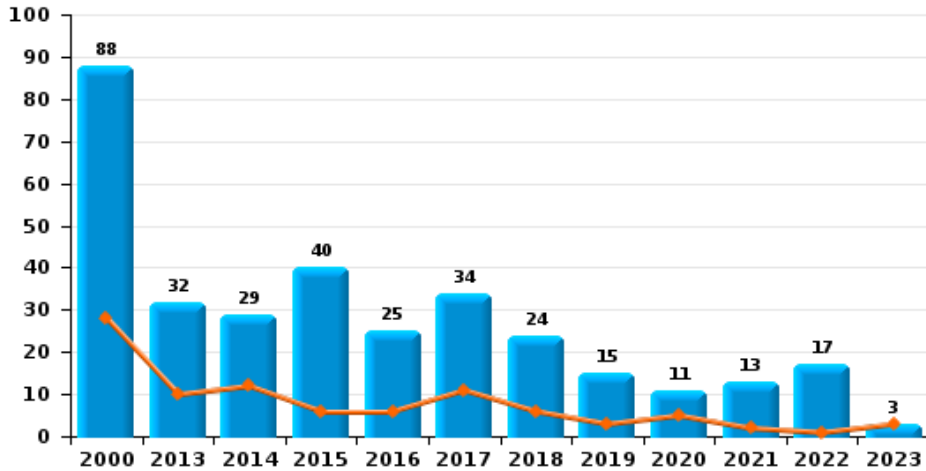
	2000	2013	2014	2015	2016	2017	2018	2019	2020	2021	2022	2023
<b>Faux policiers</b>		1	1	1	1							
<b>Terrorisme, extrémisme et radicalisme</b>				1				2				
<b>Cyberharcèlement</b>	9	57	82	67	34	46	35	32	25	13	19	2
<b>Fraude à l'identité</b>	3	44	91	60	55	63	60	95	73	49	41	9



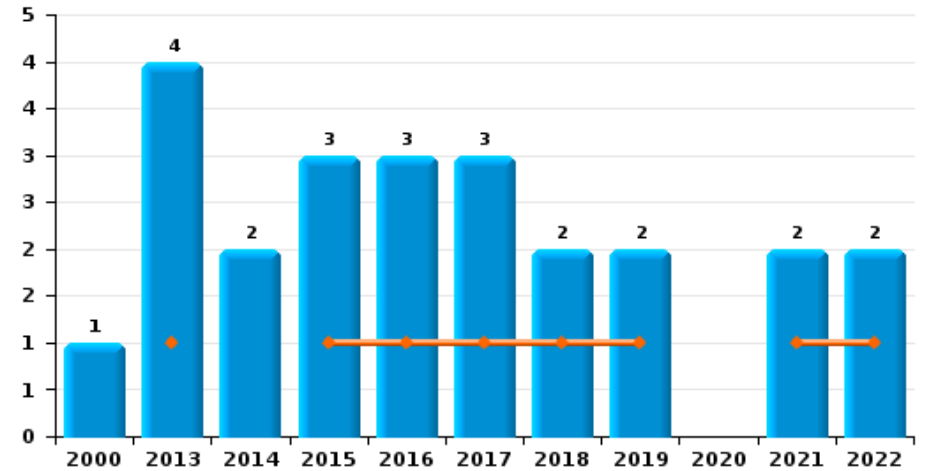
**MIRA**

Année	<span style="color: blue;">■</span>
Trimestre 1	<span style="color: orange;">■</span>

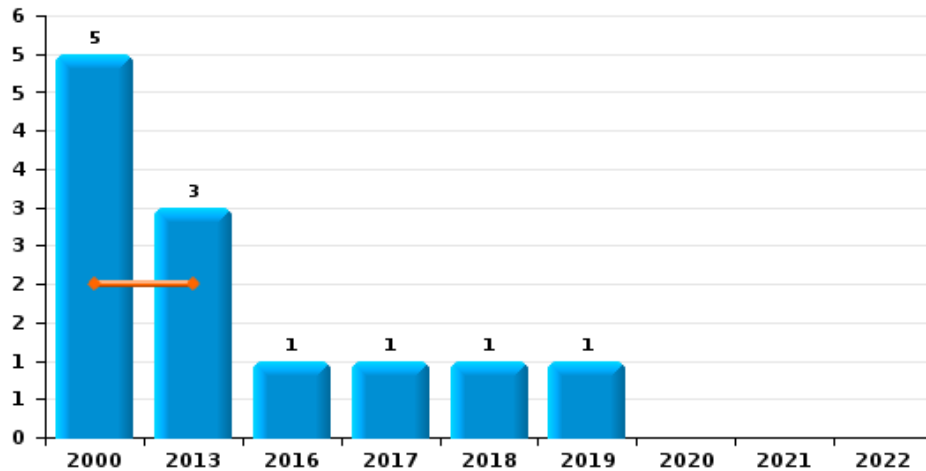
**Vol de voiture**



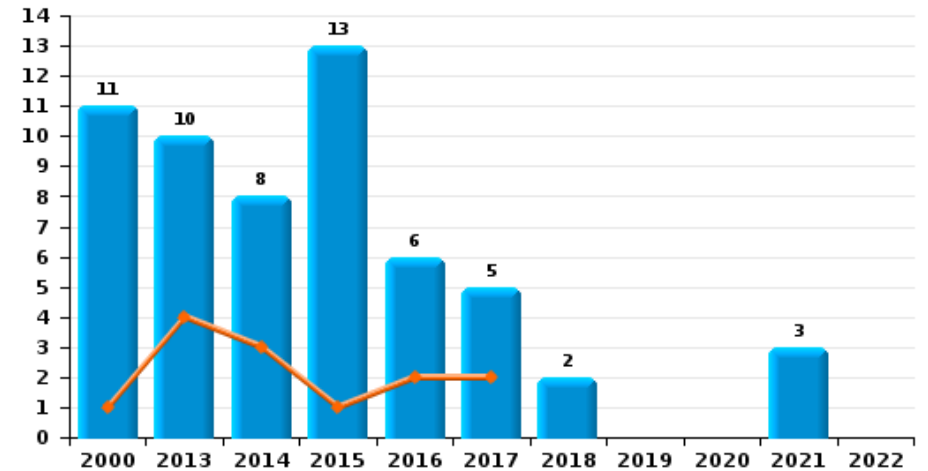
**Vol de moto**



**Carjacking**



**Vol dans les garages**

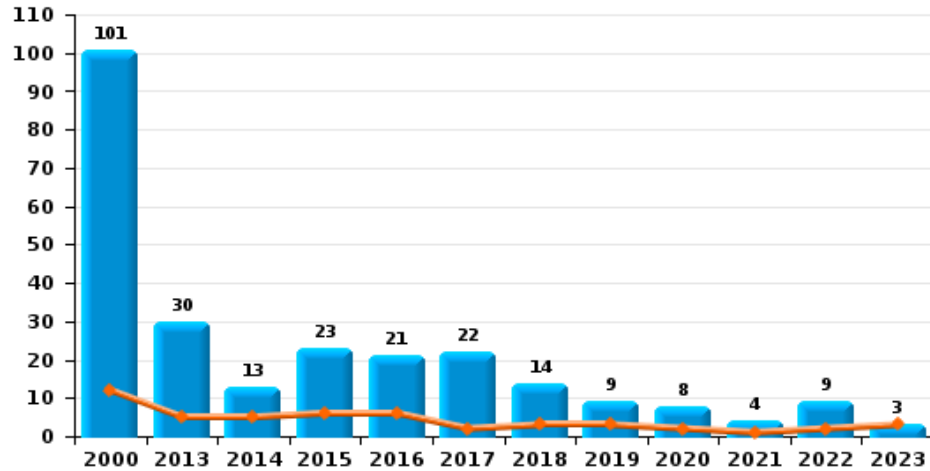




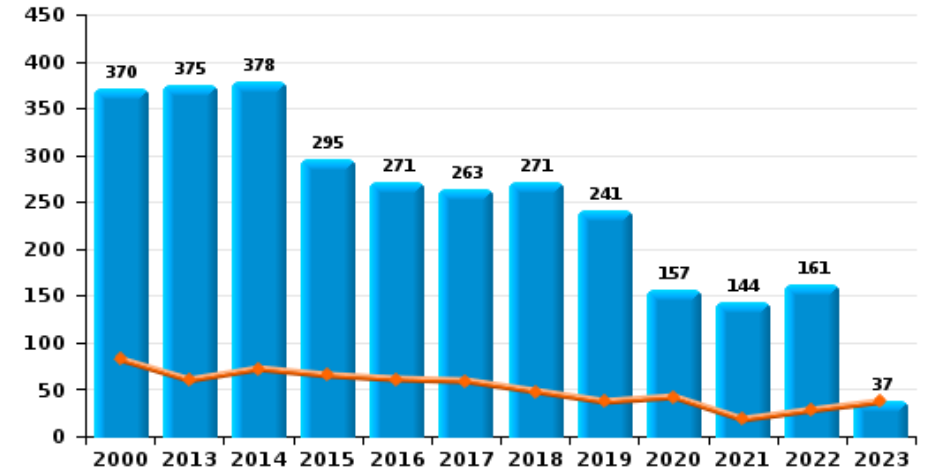
**MIRA**

Année ■  
Trimestre 1 ■

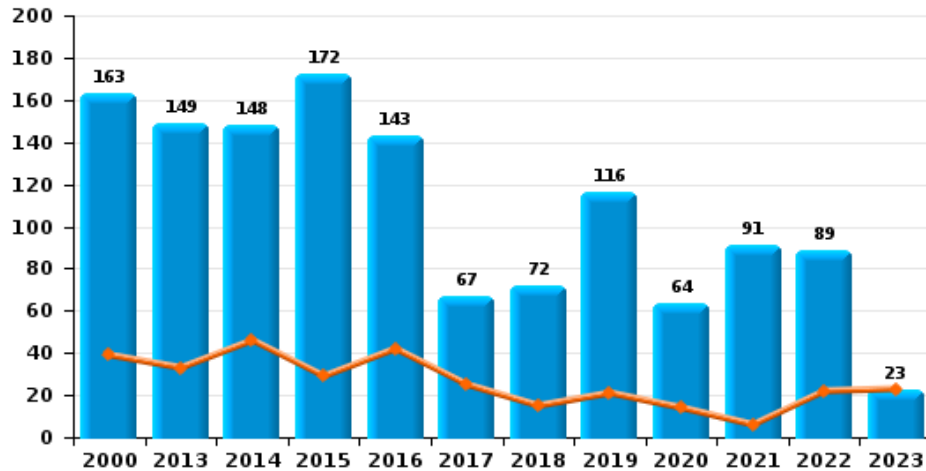
**Vol de vélomoteur**



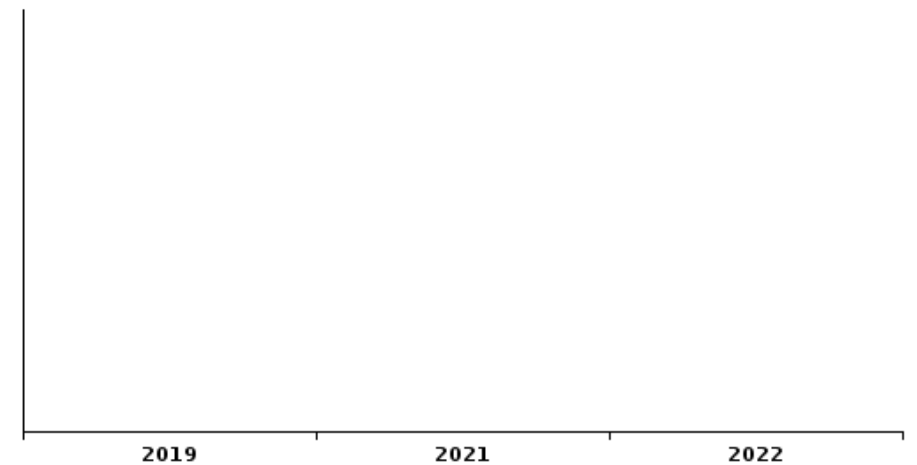
**Vol de vélo**



**Vol dans ou sur un véhicule**



**Sacjacking dans une voiture**

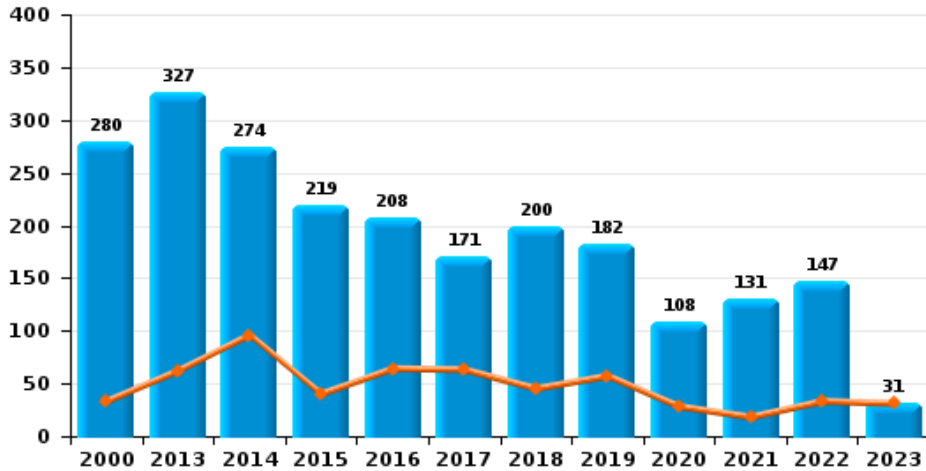




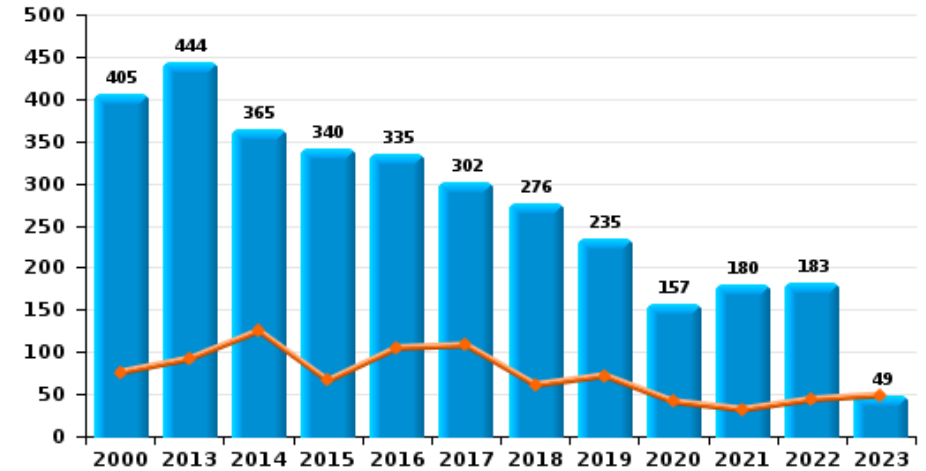
**MIRA**

Année ■  
Trimestre 1 ■

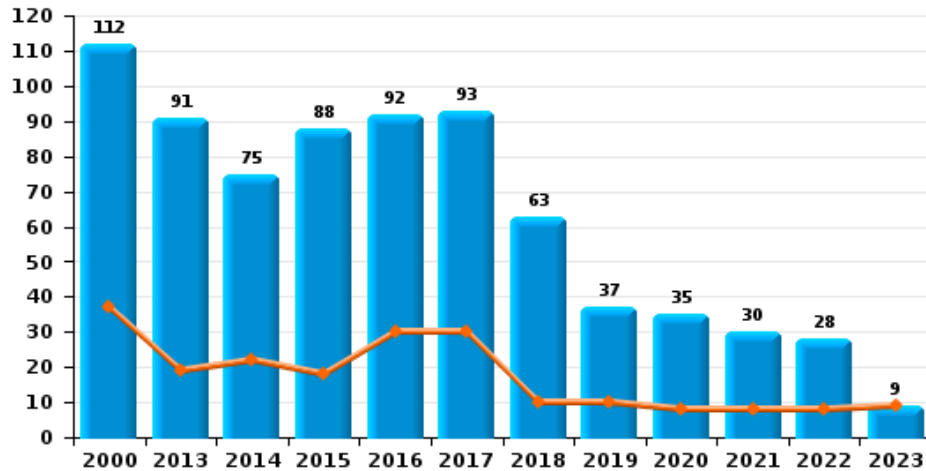
**Cambrilage dans habitation**



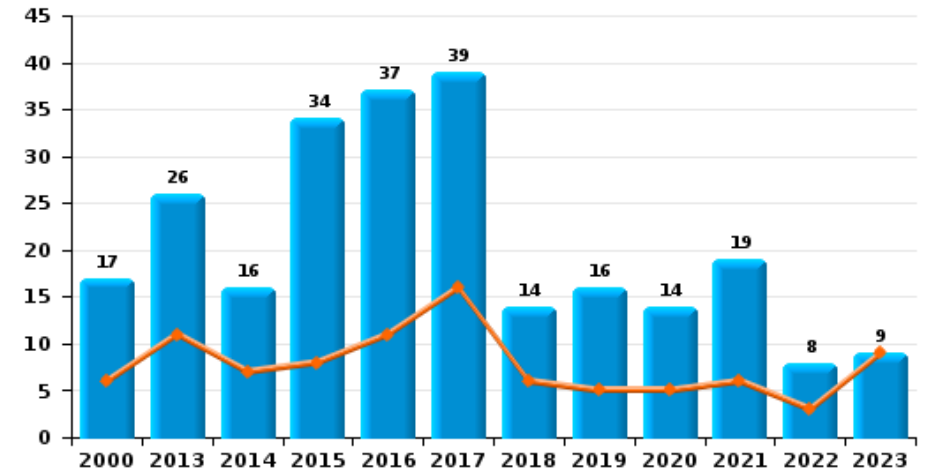
**Cambrilage dans bâtiment (total)**



**Cambrilage ds entreprise ou commerce**



**Cambrilage ds service public ou bâtiment administ**

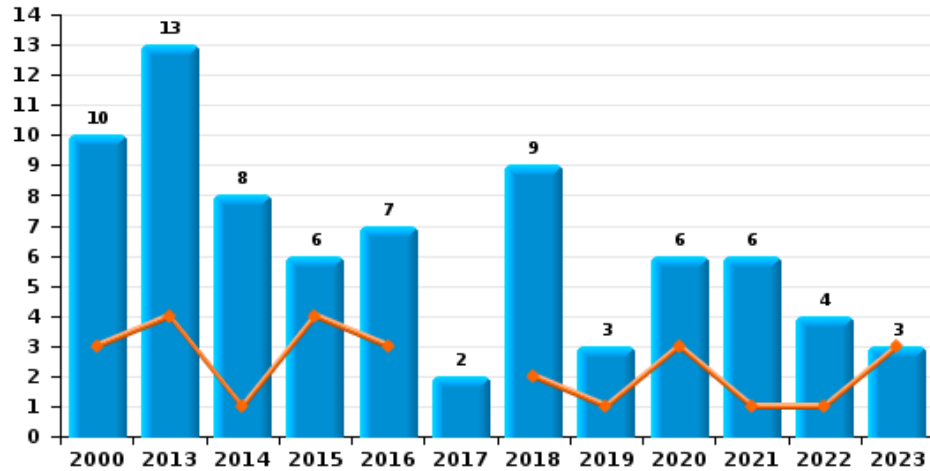




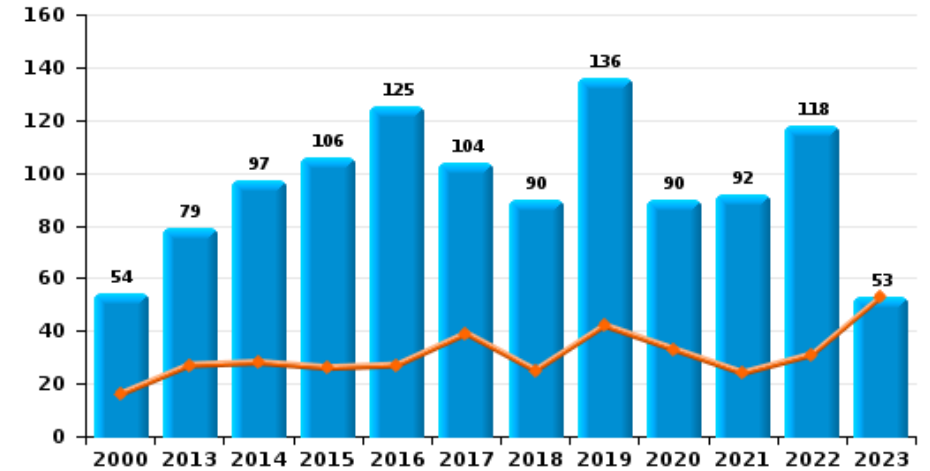
**MIRA**

Année ■  
Trimestre 1 ■

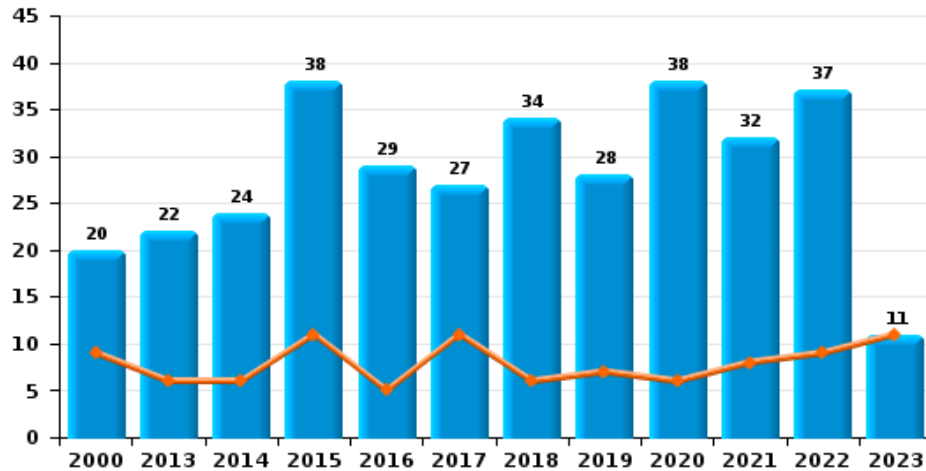
**Vol à main armée**



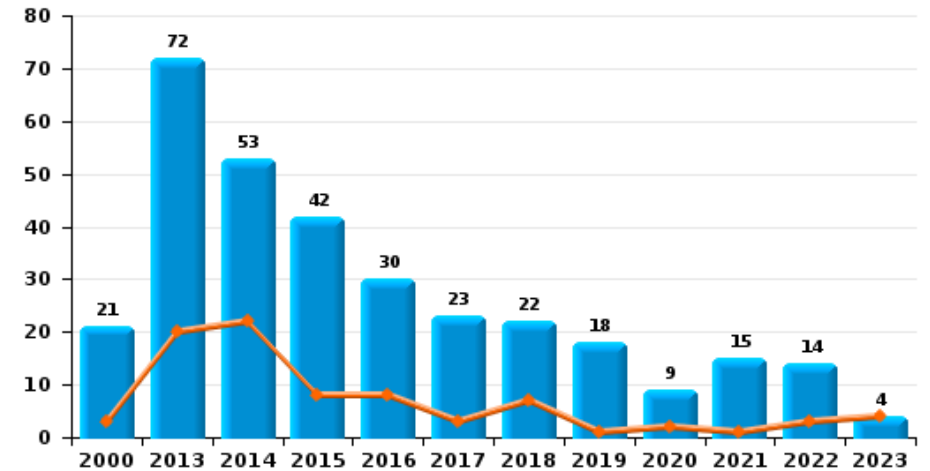
**Vol à l'étalage**



**Vol avec violence sans arme**



**Vol à la tire**

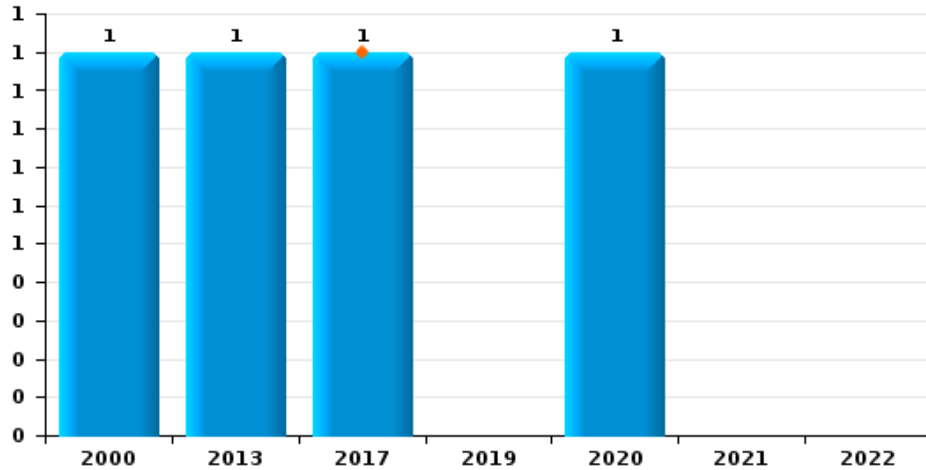




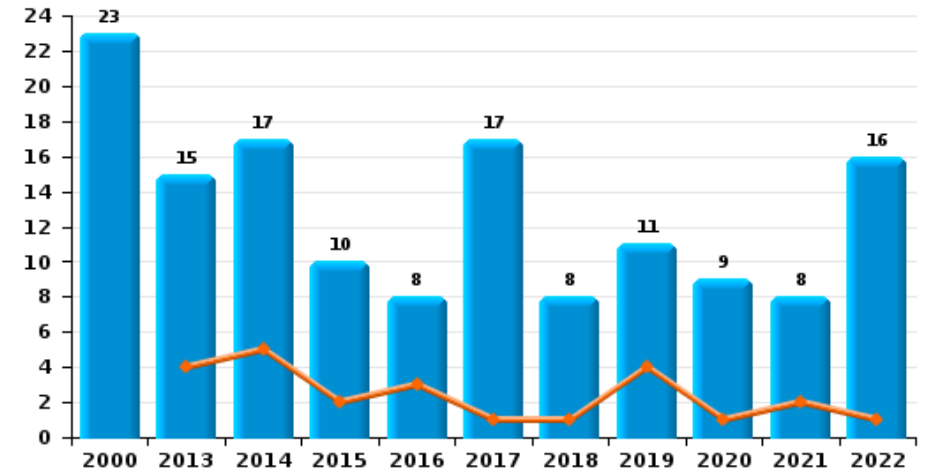
**MIRA**

Année ■  
Trimestre 1 ■

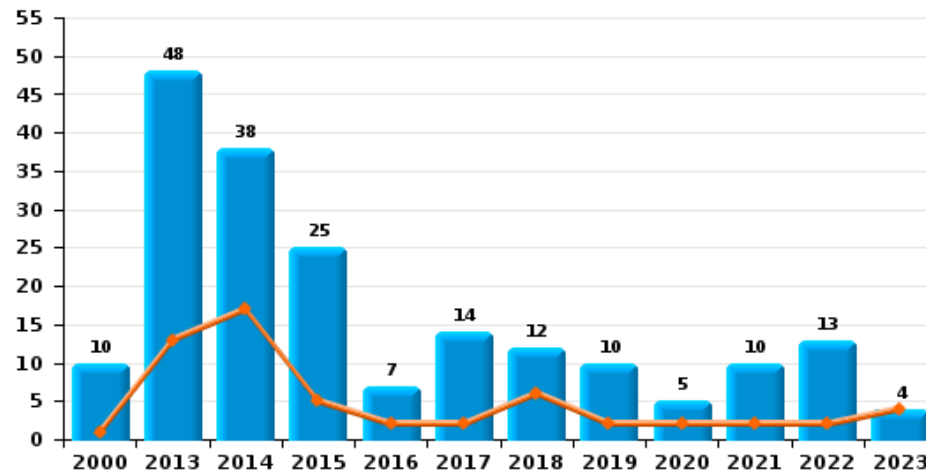
**Arrachage de sac à main**



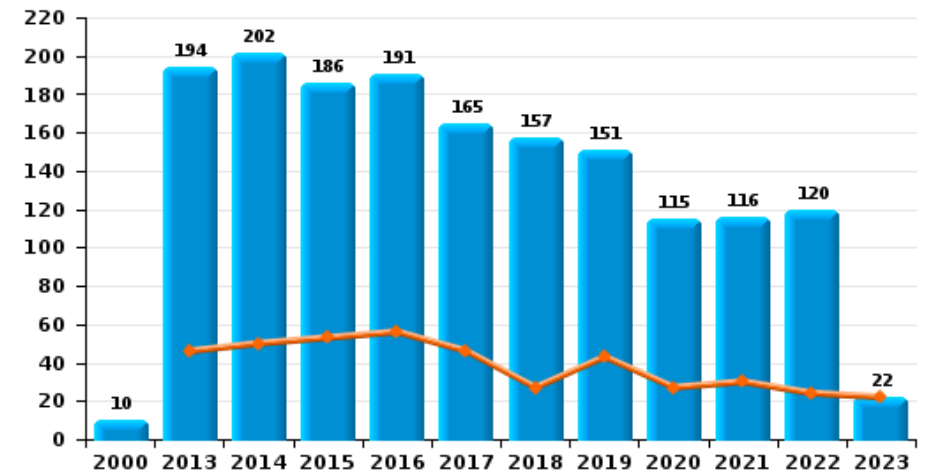
**Graffiti**



**Vol à l'arraché**



**Dégradation de voiture**





**MIRA**

**FC Vol moyen de transport**

		2000	2013	2014	2015	2016	2017	2018	2019	2020	2021	2022	2023
Vol de voiture	Trim 1	28	10	12	6	6	11	6	3	5	2	1	3
	Trim 2	18	10	7	7	10	1	11	3	2	6	7	
	Trim 3	25	5	4	13	4	10	5	5	1	2	5	
	Trim 4	17	7	6	14	5	12	2	4	3	3	4	
	<b>Total</b>	<b>88</b>	<b>32</b>	<b>29</b>	<b>40</b>	<b>25</b>	<b>34</b>	<b>24</b>	<b>15</b>	<b>11</b>	<b>13</b>	<b>17</b>	<b>3</b>
Vol de moto	Trim 1		1		1	1	1	1	1		1	1	
	Trim 2		1	2	1	1	1						
	Trim 3	1			1	1					1	1	
	Trim 4		2				1	1	1				
	<b>Total</b>	<b>1</b>	<b>4</b>	<b>2</b>	<b>3</b>	<b>3</b>	<b>3</b>	<b>2</b>	<b>2</b>		<b>2</b>	<b>2</b>	
Carjacking	Trim 1	2	2										
	Trim 2	2				1							
	Trim 3	1	1				1	1					
	Trim 4								1				
	<b>Total</b>	<b>5</b>	<b>3</b>			<b>1</b>	<b>1</b>	<b>1</b>	<b>1</b>				
Homejacking	Trim 1	1	1	1			2			1			
	Trim 2			1									
	Trim 3				1								
	Trim 4						1				1		
	<b>Total</b>	<b>1</b>	<b>1</b>	<b>2</b>	<b>2</b>		<b>3</b>				<b>1</b>	<b>1</b>	
Vol dans les garages	Trim 1	1	4	3	1	2	2						
	Trim 2	2	4	1	3	1		1			3		
	Trim 3	4	1	1	6	1	1	1					
	Trim 4	4	1	3	3	2	2						
	<b>Total</b>	<b>11</b>	<b>10</b>	<b>8</b>	<b>13</b>	<b>6</b>	<b>5</b>	<b>2</b>				<b>3</b>	



FC Vol moyen de transport

		2000	2013	2014	2015	2016	2017	2018	2019	2020	2021	2022	2023
Vol de vélomoteur	Trim 1	12	5	5	6	6	2	3	3	2	1	2	3
	Trim 2	18	9	2	10	4	12	4	1	1		3	
	Trim 3	26	8	3	1	5	5	3	3	2	1	1	
	Trim 4	45	8	3	6	6	3	4	2	3	2	3	
	<b>Total</b>	<b>101</b>	<b>30</b>	<b>13</b>	<b>23</b>	<b>21</b>	<b>22</b>	<b>14</b>	<b>9</b>	<b>8</b>	<b>4</b>	<b>9</b>	<b>3</b>
Vol de vélo	Trim 1	82	60	72	65	61	59	48	37	42	18	28	37
	Trim 2	106	86	115	68	81	82	73	53	31	32	38	
	Trim 3	105	116	115	88	71	74	86	75	47	42	56	
	Trim 4	77	113	76	74	58	48	64	76	37	52	39	
	<b>Total</b>	<b>370</b>	<b>375</b>	<b>378</b>	<b>295</b>	<b>271</b>	<b>263</b>	<b>271</b>	<b>241</b>	<b>157</b>	<b>144</b>	<b>161</b>	<b>37</b>





FC Cambriolage

		2000	2013	2014	2015	2016	2017	2018	2019	2020	2021	2022	2023
Cambriolage dans habitation	Trim 1	33	62	96	40	64	63	45	57	28	18	33	31
	Trim 2	60	86	43	52	44	31	39	52	20	30	32	
	Trim 3	77	66	48	58	41	35	31	40	23	25	21	
	Trim 4	110	113	87	69	59	42	85	33	37	58	61	
	<b>Total</b>	<b>280</b>	<b>327</b>	<b>274</b>	<b>219</b>	<b>208</b>	<b>171</b>	<b>200</b>	<b>182</b>	<b>108</b>	<b>131</b>	<b>147</b>	<b>31</b>
Cambriolage ds entreprise ou commerce	Trim 1	37	19	22	18	30	30	10	10	8	8	8	9
	Trim 2	34	20	31	26	27	18	15	11	10	5	11	
	Trim 3	24	24	11	19	15	18	27	10	14	7	3	
	Trim 4	17	28	11	25	20	27	11	6	3	10	6	
	<b>Total</b>	<b>112</b>	<b>91</b>	<b>75</b>	<b>88</b>	<b>92</b>	<b>93</b>	<b>63</b>	<b>37</b>	<b>35</b>	<b>30</b>	<b>28</b>	<b>9</b>
Cambriolage ds service public ou bâtiment administ	Trim 1	6	11	7	8	11	16	6	5	5	6	3	9
	Trim 2	4	6	3	8	6	11	3	3	3	1		
	Trim 3	5	4	2	11	7	4	3	3	3	3	4	
	Trim 4	2	5	4	7	13	8	2	5	3	9	1	
	<b>Total</b>	<b>17</b>	<b>26</b>	<b>16</b>	<b>34</b>	<b>37</b>	<b>39</b>	<b>14</b>	<b>16</b>	<b>14</b>	<b>19</b>	<b>8</b>	<b>9</b>
Vol au bélier	Trim 2				1								
	Trim 3		1					1					
	Trim 4		1										
	<b>Total</b>		<b>2</b>		<b>1</b>			<b>1</b>					
Cambriolage dans bâtiment (total)	Trim 1	76	92	125	66	105	108	61	72	41	32	44	49
	Trim 2	97	112	77	86	77	60	57	66	33	36	43	
	Trim 3	105	94	61	87	63	57	61	53	40	35	28	
	Trim 4	127	146	102	101	90	77	97	44	43	77	68	
	<b>Total</b>	<b>405</b>	<b>444</b>	<b>365</b>	<b>340</b>	<b>335</b>	<b>302</b>	<b>276</b>	<b>235</b>	<b>157</b>	<b>180</b>	<b>183</b>	<b>49</b>



FC Vol autre

		2000	2013	2014	2015	2016	2017	2018	2019	2020	2021	2022	2023
Vol à main armée	Trim 1	3	4	1	4	3		2	1	3	1	1	3
	Trim 2	2	1	2	1	2		2			2	2	
	Trim 3	3	5	3	1	1		2		1	2	1	
	Trim 4	2	3	2		1	2	3	2	2	1		
	<b>Total</b>	<b>10</b>	<b>13</b>	<b>8</b>	<b>6</b>	<b>7</b>	<b>2</b>	<b>9</b>	<b>3</b>	<b>6</b>	<b>6</b>	<b>4</b>	<b>3</b>
Vol avec violence sans arme	Trim 1	9	6	6	11	5	11	6	7	6	8	9	11
	Trim 2	4	4	13	6	6	3	9	9	18	10	8	
	Trim 3	3	8	2	11	9	6	11	3	6	8	9	
	Trim 4	4	4	3	10	9	7	8	9	8	6	11	
	<b>Total</b>	<b>20</b>	<b>22</b>	<b>24</b>	<b>38</b>	<b>29</b>	<b>27</b>	<b>34</b>	<b>28</b>	<b>38</b>	<b>32</b>	<b>37</b>	<b>11</b>
Vol dans ou sur un véhicule	Trim 1	39	33	46	29	42	25	15	21	14	6	22	23
	Trim 2	31	45	50	52	30	20	26	18	7	18	18	
	Trim 3	45	38	23	38	36	11	18	31	28	41	14	
	Trim 4	48	33	29	53	35	11	13	46	15	26	35	
	<b>Total</b>	<b>163</b>	<b>149</b>	<b>148</b>	<b>172</b>	<b>143</b>	<b>67</b>	<b>72</b>	<b>116</b>	<b>64</b>	<b>91</b>	<b>89</b>	<b>23</b>
Vol d'armes et explosifs	Trim 1			2	1	4	1	2					
	Trim 2	1	1	2		2	1	2	2		1		
	Trim 3	1	4					2	1		3	2	
	Trim 4	1	2	4	3	2				2	1	1	
	<b>Total</b>	<b>3</b>	<b>7</b>	<b>8</b>	<b>4</b>	<b>8</b>	<b>2</b>	<b>6</b>	<b>3</b>	<b>2</b>	<b>5</b>	<b>3</b>	
Steaming	Trim 3										1		
	<b>Total</b>										<b>1</b>		



FC Vol autre

		2000	2013	2014	2015	2016	2017	2018	2019	2020	2021	2022	2023
Arrachage de sac à main	Trim 1						1						
	Trim 2									1			
	Trim 3		1										
	Trim 4	1											
	<b>Total</b>	<b>1</b>	<b>1</b>				<b>1</b>				<b>1</b>		
Vol à l'arraché	Trim 1	1	13	17	5	2	2	6	2	2	2	2	4
	Trim 2	2	13	9	6	1	6	3	2	2	4	3	
	Trim 3	3	8	7	9	1	4	2	5		1	4	
	Trim 4	4	14	5	5	3	2	1	1	1	3	4	
	<b>Total</b>	<b>10</b>	<b>48</b>	<b>38</b>	<b>25</b>	<b>7</b>	<b>14</b>	<b>12</b>	<b>10</b>	<b>5</b>	<b>10</b>	<b>13</b>	<b>4</b>
Vol à la tire	Trim 1	3	20	22	8	8	3	7	1	2	1	3	4
	Trim 2	4	14	14	9	9	4	5	6	1	5	2	
	Trim 3	5	19	9	15	8	7	8	6	3	2	6	
	Trim 4	9	19	8	10	5	9	2	5	3	7	3	
	<b>Total</b>	<b>21</b>	<b>72</b>	<b>53</b>	<b>42</b>	<b>30</b>	<b>23</b>	<b>22</b>	<b>18</b>	<b>9</b>	<b>15</b>	<b>14</b>	<b>4</b>
Vol à l'étalage	Trim 1	16	27	28	26	27	39	25	42	33	24	31	53
	Trim 2	13	11	13	27	38	18	15	37	14	19	22	
	Trim 3	8	17	35	21	25	25	28	26	21	24	32	
	Trim 4	17	24	21	32	35	22	22	31	22	25	33	
	<b>Total</b>	<b>54</b>	<b>79</b>	<b>97</b>	<b>106</b>	<b>125</b>	<b>104</b>	<b>90</b>	<b>136</b>	<b>90</b>	<b>92</b>	<b>118</b>	<b>53</b>
Vol par ruse	Trim 1	3	3	6	4	1	3	1		4	2	2	1
	Trim 2	1	5	3	6	6	6		7	1	4	2	
	Trim 3	3	7	4	2	6		1	3	1	5	4	
	Trim 4	4	7	1	6	4	3	1	1	1	3	1	
	<b>Total</b>	<b>11</b>	<b>22</b>	<b>14</b>	<b>18</b>	<b>17</b>	<b>12</b>	<b>3</b>	<b>11</b>	<b>7</b>	<b>14</b>	<b>9</b>	<b>1</b>



FC Vol autre

		2000	2013	2014	2015	2016	2017	2018	2019	2020	2021	2022	2023
Vol de métaux	Trim 1		4	3	5	1	3	2	2	1	1	3	2
	Trim 2		3	2	6	1	2	3	1	2		2	
	Trim 3		3		6	1	1	1			4	2	
	Trim 4	3	2	2	3	1	1	4	2	2	3	4	
	<b>Total</b>	<b>3</b>	<b>12</b>	<b>7</b>	<b>20</b>	<b>4</b>	<b>7</b>	<b>10</b>	<b>5</b>	<b>5</b>	<b>8</b>	<b>11</b>	<b>2</b>
Vol sur les chantiers	Trim 1	4	5	4	6	10	5	7	3	4	2	5	3
	Trim 2	1	6	2	5	2	4	10	12	8	3	7	
	Trim 3	3	8	6	8	5	3	4	5	4		4	
	Trim 4	6	3	1	6	2	14	3	5	6	4	9	
	<b>Total</b>	<b>14</b>	<b>22</b>	<b>13</b>	<b>25</b>	<b>19</b>	<b>26</b>	<b>24</b>	<b>25</b>	<b>22</b>	<b>9</b>	<b>25</b>	<b>3</b>
Home-invasion	Trim 1					1		1	1	1			
	Trim 3		1	1								1	
	Trim 4			1									
	<b>Total</b>		<b>1</b>	<b>2</b>		<b>1</b>		<b>1</b>	<b>1</b>	<b>1</b>		<b>1</b>	
Vol d'animaux	Trim 1	1	3	3		3	2				1		1
	Trim 2	3	1			1	2	1		1		1	
	Trim 3	1	1	2	1	1	1	2	1	2	2		
	Trim 4		1	1	2			2	1	1			
	<b>Total</b>	<b>5</b>	<b>6</b>	<b>6</b>	<b>3</b>	<b>5</b>	<b>5</b>	<b>5</b>	<b>2</b>	<b>4</b>	<b>3</b>	<b>1</b>	<b>1</b>
Vol de cargaison	Trim 1			2									
	Trim 2		1			2							
	Trim 3		1										
	Trim 4		1		1			1	2			1	
	<b>Total</b>		<b>3</b>	<b>2</b>	<b>1</b>	<b>2</b>		<b>1</b>	<b>2</b>			<b>1</b>	



Criminalité ICT

		2000	2013	2014	2015	2016	2017	2018	2019	2020	2021	2022	2023
Fraude de cartes de paiements	Trim 1		1	5	4		3	5	1	2	2	9	5
	Trim 2	1	3	8	3	3	1		2	3	3	10	
	Trim 3		1	4	2	4	5	3	9	8	3	5	
	Trim 4		9	2		2	2	1	2	5	4	8	
Total		1	14	19	9	9	11	9	14	18	12	32	5
Phishing	Trim 1		2	1				1	1	22	3	37	3
	Trim 2			2			2	3	1	18	10	17	
	Trim 3			1			1	1	4	11	11	15	
	Trim 4			1	1			1	9	8	40	4	
Total			2	5	1		3	6	15	59	64	73	3
Ransomware	Trim 1								1			1	
	Trim 2					1							
	Trim 3											1	
	Trim 4								1			2	
Total							1		2			4	
Shouldersurfing	Trim 2											1	
	Trim 4							1					
Total								1				1	
Skimming	Trim 1							1	1				
	Trim 3								1				
	Trim 4									1	1		
Total								1	2	1	1		



FC Autre

		2000	2013	2014	2015	2016	2017	2018	2019	2020	2021	2022	2023
Violence contre les métiers d'intérêt général	Trim 1			3	2		3	2		1	2	1	2
	Trim 2		2	2	1	2		1	1	1	2	5	
	Trim 3	1	2	1	1	6	2		4	1	4	2	
	Trim 4			4	2	1	1			1	3	2	
<b>Total</b>		<b>1</b>	<b>4</b>	<b>10</b>	<b>6</b>	<b>9</b>	<b>6</b>	<b>3</b>	<b>5</b>	<b>4</b>	<b>11</b>	<b>10</b>	<b>2</b>
Viol collectif	Trim 2											1	
	Trim 4							1					
	<b>Total</b>							<b>1</b>				<b>1</b>	
Graffiti	Trim 1		4	5	2	3	1	1	4	1	2	1	
	Trim 2	1		1	1	5	9	3	3	3	2	9	
	Trim 3	20	2	8	5		2	1	3	2	3	5	
	Trim 4	2	9	3	2		5	3	1	3	1	1	
<b>Total</b>		<b>23</b>	<b>15</b>	<b>17</b>	<b>10</b>	<b>8</b>	<b>17</b>	<b>8</b>	<b>11</b>	<b>9</b>	<b>8</b>	<b>16</b>	
Dégradation de voiture	Trim 1		46	50	53	56	46	27	43	27	30	24	22
	Trim 2	1	46	49	47	43	50	45	45	23	18	32	
	Trim 3	2	47	51	43	47	38	41	43	35	41	37	
	Trim 4	7	55	52	43	45	31	44	20	30	27	27	
<b>Total</b>		<b>10</b>	<b>194</b>	<b>202</b>	<b>186</b>	<b>191</b>	<b>165</b>	<b>157</b>	<b>151</b>	<b>115</b>	<b>116</b>	<b>120</b>	<b>22</b>
Rixe au couteau	Trim 1		2						1	2	2		2
	Trim 2			1				2		1	1		
	Trim 3			1				1	3	1			
	Trim 4			2		1			1	2		2	
<b>Total</b>			<b>2</b>	<b>4</b>		<b>1</b>		<b>3</b>	<b>5</b>	<b>6</b>	<b>3</b>	<b>2</b>	<b>2</b>



PH Violence intrafamiliale (VIF)

		2000	2013	2014	2015	2016	2017	2018	2019	2020	2021	2022	2023
VIF: physique, dans le couple	Trim 1	5	29	22	17	14	19	25	12	16	29	17	31
	Trim 2	4	25	14	16	20	17	25	27	32	25	32	
	Trim 3	2	24	25	27	28	29	23	28	33	25	40	
	Trim 4	8	17	15	27	22	26	26	15	22	21	20	
	<b>Total</b>	<b>19</b>	<b>95</b>	<b>76</b>	<b>87</b>	<b>84</b>	<b>91</b>	<b>99</b>	<b>82</b>	<b>103</b>	<b>100</b>	<b>109</b>	<b>31</b>
VIF: physique, envers des descendants	Trim 1		3	3	2	3	1	1	1	1	1	3	5
	Trim 2	1	4	1	3	1	3		4		4	6	
	Trim 3	1	3	2	3	3	4	8	5	3	4	4	
	Trim 4		3	5	2	4	4		4	1	5		
	<b>Total</b>	<b>2</b>	<b>13</b>	<b>11</b>	<b>10</b>	<b>11</b>	<b>12</b>	<b>9</b>	<b>14</b>	<b>5</b>	<b>14</b>	<b>13</b>	<b>5</b>
VIF: physique, envers d'autres membres	Trim 1	9	6	3	4	3	2	11	5	4	8	4	7
	Trim 2	25	8	5	3	4	3	4	9	1	5	8	
	Trim 3	18	4	4	4	3	6	6	7	4	4	7	
	Trim 4	11	5	6	3	4	5	4	2	7	5	1	
	<b>Total</b>	<b>63</b>	<b>23</b>	<b>18</b>	<b>14</b>	<b>14</b>	<b>16</b>	<b>25</b>	<b>23</b>	<b>16</b>	<b>22</b>	<b>20</b>	<b>7</b>
VIF: sexuelle, dans le couple	Trim 1						1				1		
	Trim 2		1			1		1					
	Trim 3								1			1	
	<b>Total</b>		<b>1</b>			<b>1</b>	<b>1</b>	<b>1</b>	<b>1</b>		<b>1</b>	<b>1</b>	
VIF: sexuelle, envers des descendants	Trim 1	1		1		2					2		
	Trim 2		2					1		1	1		
	Trim 3	1	2		1	1		1			3		
	Trim 4	1	1	1	1	1		2	1	3			
	<b>Total</b>	<b>3</b>	<b>5</b>	<b>2</b>	<b>2</b>	<b>4</b>		<b>4</b>	<b>1</b>	<b>4</b>	<b>6</b>		



PH Violence intrafamiliale (VIF)

		2000	2013	2014	2015	2016	2017	2018	2019	2020	2021	2022	2023
VIF: sexuelle, envers d'autres membres	Trim 2		1	1									
	Trim 3											1	
	<b>Total</b>		<b>1</b>	<b>1</b>								<b>1</b>	
VIF: psychique, dans le couple	Trim 1	39	23	30	23	13	12	15	22	12	36	23	19
	Trim 2	41	24	11	28	14	20	20	19	18	43	16	
	Trim 3	30	27	31	14	23	16	16	36	17	29	39	
	Trim 4	25	25	29	25	14	16	18	23	26	57	23	
	<b>Total</b>	<b>135</b>	<b>99</b>	<b>101</b>	<b>90</b>	<b>64</b>	<b>64</b>	<b>69</b>	<b>100</b>	<b>73</b>	<b>165</b>	<b>101</b>	<b>19</b>
VIF: psychique, envers des descendants	Trim 1						2	2		1	1		
	Trim 2		1	1			1		1	1	1		
	Trim 3				1	1	1	1	1	1	1		
	Trim 4				1	2		1		1			
	<b>Total</b>		<b>1</b>	<b>1</b>	<b>1</b>	<b>3</b>	<b>4</b>	<b>4</b>	<b>2</b>	<b>4</b>	<b>3</b>		
VIF: psychique, envers d'autres membres	Trim 1		2	4			1	1		2			1
	Trim 2		1	1		1	1	2	1	2		2	
	Trim 3	1	2	1	1	1	1	1		2		1	
	Trim 4		1	1			1						
	<b>Total</b>	<b>1</b>	<b>6</b>	<b>7</b>	<b>1</b>	<b>2</b>	<b>4</b>	<b>4</b>	<b>1</b>	<b>6</b>		<b>3</b>	<b>1</b>
VIF: économique, dans le couple	Trim 1				3			1	1	2	5	1	1
	Trim 2		1	1	1		2	2		1	2	1	
	Trim 3		2	3	2	2	2	2	3	2	2	1	
	Trim 4		1	2			1	2		2	1	6	
	<b>Total</b>		<b>4</b>	<b>6</b>	<b>6</b>	<b>2</b>	<b>5</b>	<b>7</b>	<b>4</b>	<b>7</b>	<b>10</b>	<b>9</b>	<b>1</b>





PH Violence intrafamiliale (VIF)

		2000	2013	2014	2015	2016	2017	2018	2019	2020	2021	2022	2023
VIF: économique, envers d'autres membres	Trim 1	14	5	5		4	2	1	3	1	4	3	1
	Trim 2	11	3	1	5	2	2	2	4	2	4	6	
	Trim 3	11	4	4	4		2	4	6	4	1	8	
	Trim 4	6	1	2	7	3	2	1	2	5	1	2	
Total		42	13	12	16	9	8	8	15	12	10	19	1



PH Hormones et dopage

		2000	2013	2014	2015	2016	2017	2018	2019	2020	2021	2022	2023
<b>Dopage humain</b>	Trim 1		1	3		1		1	4	1	2	1	2
	Trim 2				2		3	1		1			
	Trim 3		2						6				
	Trim 4			1	6	2	5	2				1	
	<b>Total</b>		<b>3</b>	<b>4</b>		<b>9</b>	<b>2</b>	<b>9</b>	<b>7</b>	<b>7</b>	<b>3</b>	<b>2</b>	<b>2</b>
<b>Engraissement illégal</b>	Trim 1				1								
	Trim 2		1					1					
	Trim 3		1					1					
	<b>Total</b>		<b>2</b>		<b>1</b>			<b>2</b>					



PH Drogues

		2000	2013	2014	2015	2016	2017	2018	2019	2020	2021	2022	2023
Vente de cocaïne	Trim 1		4	3	4	3	2	4	1	1	7	1	3
	Trim 2		4	8	3	2		2	5	1	1	3	
	Trim 3		2		5	3	2		3	5	2	4	
	Trim 4		1	1	3	1	6	2		7	5	4	
Total			11	12	15	9	10	8	9	14	15	12	3
Import-export de cocaïne	Trim 1								2				
	Trim 2			1					2				
	Trim 4			1									
Total				2					4				
Production de drogues synthétiques	Trim 1		1								1	1	
	Trim 2			1				1				1	
	Trim 3			1						1			
Total			1	2				1		1	1	2	
Import-export de drogues synthétiques	Trim 2	1	1							2			
	Trim 4			1	1		2						
Total		1	1	1	1	2	2	2					
Vente de drogues synthétiques	Trim 1		1	3	3			3		4	1	1	1
	Trim 2		1		3	2	2	1	4	4	3	1	
	Trim 3	2	1			4	2	6	1	2	6		
	Trim 4		1	3	1		1	3	2	3	2	1	
Total		2	4	6	7	6	5	13	7	13	12	3	1
Production de cannabis (culture)	Trim 1			1	2		2	1			2	1	
	Trim 2			1	1	2	1	2		2	3		
	Trim 3			3	1	4	3	2	1				
	Trim 4			1	1	1	2	4	2	1	2	2	
Total				6	5	7	8	9	3	3	7	3	



PH Drogues

		2000	2013	2014	2015	2016	2017	2018	2019	2020	2021	2022	2023
Import-export de cannabis en grande quantité	Trim 2										1	1	
	Trim 3				1								
	Trim 4			1									
	<b>Total</b>			<b>1</b>	<b>1</b>						<b>1</b>	<b>1</b>	
Vente de cannabis en grande quantité	Trim 1							1					
	Trim 2								1		1	1	
	Trim 3			4				1					
	Trim 4		1						1				
<b>Total</b>		<b>1</b>	<b>1</b>	<b>4</b>			<b>2</b>	<b>2</b>		<b>1</b>	<b>1</b>		
Import-export d'héroïne	Trim 2											1	
<b>Total</b>												<b>1</b>	
Vente-traffic d héroïne	Trim 1		1					1	1		2		
	Trim 2		1	1					1			3	
	Trim 3							1		3			
	Trim 4			1						1			
<b>Total</b>		<b>2</b>	<b>2</b>				<b>2</b>	<b>2</b>	<b>4</b>	<b>2</b>	<b>3</b>		



PH Trafic d'armes

		2000	2013	2014	2015	2016	2017	2018	2019	2020	2021	2022	2023
Commerce et production d'arme à feu et mun.	Trim 1					1			4				
	Trim 2				2							1	
	Trim 3			1					1				
	Trim 4	1	1		2								
<b>Total</b>		<b>1</b>	<b>1</b>	<b>1</b>	<b>4</b>	<b>1</b>			<b>5</b>			<b>1</b>	
Commerce et production d'arme non à feu	Trim 1				1								
	Trim 3			1									
	<b>Total</b>		<b>1</b>	<b>1</b>									



PH Traite des êtres humains

		2000	2013	2014	2015	2016	2017	2018	2019	2020	2021	2022	2023
TEH - exploitation économique	Trim 1							2	1	2		1	1
	Trim 2		1					2	2				
	Trim 3		1					1	1	1	5	1	
	Trim 4								1	2	2	1	
<b>Total</b>			<b>2</b>					<b>5</b>	<b>5</b>	<b>5</b>	<b>7</b>	<b>3</b>	<b>1</b>
TEH - exploitation sexuelle	Trim 1									1			3
	Trim 2				1		1						
	Trim 3		2				1						
	Trim 4			2							1		
<b>Total</b>			<b>2</b>	<b>2</b>		<b>1</b>		<b>2</b>		<b>1</b>	<b>1</b>		<b>3</b>



PH Violence dans l'espace public

		2000	2013	2014	2015	2016	2017	2018	2019	2020	2021	2022	2023
Violence physique (transport public)	Trim 1		3			1	1	3	1	1			
	Trim 2		1		1	3		1	1		1	2	
	Trim 3				2	1	1				2	1	
	Trim 4	1	1	2	1		1	3		1	2		
	<b>Total</b>	<b>1</b>	<b>5</b>	<b>2</b>	<b>4</b>	<b>5</b>	<b>3</b>	<b>7</b>	<b>2</b>	<b>2</b>	<b>5</b>	<b>3</b>	
Violence physique (voie publique)	Trim 1	2	11	19	15	13	7	7	8	11	15	12	11
	Trim 2	6	22	10	23	19	17	26	14	16	26	18	
	Trim 3	18	14	16	19	19	14	24	20	23	32	29	
	Trim 4	9	10	14	17	21	10	18	15	14	18	19	
	<b>Total</b>	<b>35</b>	<b>57</b>	<b>59</b>	<b>74</b>	<b>72</b>	<b>48</b>	<b>75</b>	<b>57</b>	<b>64</b>	<b>91</b>	<b>78</b>	<b>11</b>
Violence physique (autre endroit public)	Trim 1			1	2	1	1		2		2		1
	Trim 2	1	1	2		4	3	1	1		1	2	
	Trim 3	1	2	1	2		1	2	4	2	3	4	
	Trim 4			1	1	3		1				3	
	<b>Total</b>	<b>2</b>	<b>3</b>	<b>5</b>	<b>5</b>	<b>8</b>	<b>5</b>	<b>4</b>	<b>7</b>	<b>2</b>	<b>6</b>	<b>9</b>	<b>1</b>
Violence physique (endroit accessible au public)	Trim 1	15	21	19	16	12	16	9	24	12	3	13	13
	Trim 2	13	14	12	11	12	11	20	8	5	7	10	
	Trim 3	17	12	8	17	13	17	9	11	7	14	16	
	Trim 4	9	17	12	17	12	16	10	11	5	11	12	
	<b>Total</b>	<b>54</b>	<b>64</b>	<b>51</b>	<b>61</b>	<b>49</b>	<b>60</b>	<b>48</b>	<b>54</b>	<b>29</b>	<b>35</b>	<b>51</b>	<b>13</b>
Violence sexuelle (transport public)	Trim 1		1				1		1				
	Trim 2									1	1		
	Trim 3	1			1	1						1	
	Trim 4						1						
	<b>Total</b>	<b>1</b>	<b>1</b>		<b>1</b>	<b>1</b>	<b>2</b>		<b>1</b>	<b>1</b>	<b>1</b>	<b>1</b>	



PH Violence dans l'espace public

		2000	2013	2014	2015	2016	2017	2018	2019	2020	2021	2022	2023
Violence sexuelle (voie publique)	Trim 1		1	2	2		2	1	5	2	3	1	1
	Trim 2	2	3	4	2	2	3	2		5	4		
	Trim 3	3	4	4	1	2	2	2	4	4	3	3	
	Trim 4	1	1	6	2		2				3	4	
<b>Total</b>		<b>6</b>	<b>9</b>	<b>16</b>	<b>7</b>	<b>4</b>	<b>9</b>	<b>5</b>	<b>9</b>	<b>11</b>	<b>13</b>	<b>8</b>	<b>1</b>
Violence sexuelle (autre endroit public)	Trim 1	1	2	1		1		1					
	Trim 2		1			1	1		1	3	5		
	Trim 3	2	2	1		1	1		1			1	
	Trim 4			1					1				
<b>Total</b>		<b>3</b>	<b>5</b>	<b>3</b>		<b>3</b>	<b>2</b>	<b>1</b>	<b>3</b>	<b>3</b>	<b>5</b>	<b>1</b>	
Violence sexuelle (endroit accessible au public)	Trim 1	3		1	3	3	2	1	1	3	2	4	3
	Trim 2	1	4	2	3	4	5	5	2		3	4	
	Trim 3			6	2	1	8	6	2	3	1	3	
	Trim 4		4		1	1	10	2	4		4		
<b>Total</b>		<b>4</b>	<b>8</b>	<b>9</b>	<b>9</b>	<b>9</b>	<b>25</b>	<b>14</b>	<b>9</b>	<b>6</b>	<b>10</b>	<b>11</b>	<b>3</b>
Violence psychique (transport public)	Trim 1		3	1					1		1		2
	Trim 2			1	1				1		1		
	Trim 3				2	1	1				1	2	
	Trim 4					1	1		1			2	
<b>Total</b>			<b>3</b>	<b>2</b>	<b>3</b>	<b>2</b>	<b>2</b>		<b>3</b>		<b>3</b>	<b>4</b>	<b>2</b>
Violence psychique (voie publique)	Trim 1	8	10	7	9	10	2	12	8	10	14	12	12
	Trim 2	13	14	11	17	17	8	17	10	8	11	16	
	Trim 3	9	14	18	14	7	13	13	13	14	11	23	
	Trim 4		12	14	22	16	13	15	8	7	8	13	
<b>Total</b>		<b>30</b>	<b>50</b>	<b>50</b>	<b>62</b>	<b>50</b>	<b>36</b>	<b>57</b>	<b>39</b>	<b>39</b>	<b>44</b>	<b>64</b>	<b>12</b>





PH Violence dans l'espace public

		2000	2013	2014	2015	2016	2017	2018	2019	2020	2021	2022	2023
Violence psychique (autre endroit public)	Trim 1			2	1	1		1	2	3	1		1
	Trim 2			2		6		2			3		
	Trim 3			2	1	2	2	3	2		1	1	
	Trim 4			1		1	2	4	1	1			
	<b>Total</b>				<b>7</b>	<b>2</b>	<b>10</b>	<b>4</b>	<b>10</b>	<b>5</b>	<b>4</b>	<b>5</b>	<b>1</b>
Violence psychique (endroit accessible au public)	Trim 1	9	10	11	5	7	8	6	3	5	4	2	5
	Trim 2	7	4	5	9	7	8	4	5	5	16	7	
	Trim 3	8	5	4	8	5	7	8	7	5	4	8	
	Trim 4	5	2	4	6	3	5	3	8	5	11	14	
	<b>Total</b>	<b>29</b>	<b>21</b>	<b>24</b>	<b>28</b>	<b>22</b>	<b>28</b>	<b>21</b>	<b>23</b>	<b>20</b>	<b>35</b>	<b>31</b>	<b>5</b>
Vol à main armée (transport public)	Trim 1	1											
<b>Total</b>	<b>1</b>												
Vol à main armée (voie publique)	Trim 1		1								1	1	2
	Trim 2		1		1			1				2	
	Trim 3		1								1		
	Trim 4								1	1			
	<b>Total</b>		<b>3</b>		<b>1</b>			<b>1</b>	<b>1</b>	<b>1</b>	<b>2</b>	<b>3</b>	<b>2</b>
Vol à main armée (autre endroit public)	Trim 1			1									
	Trim 4									1			
	<b>Total</b>			<b>1</b>						<b>1</b>			
Vol à main armée (endroit accessible au public)	Trim 1	2	2		2	1		1		1			
	Trim 2	1		1		1		1			1		
	Trim 3	2	2	2	1			1					
	Trim 4	2				1	1	2	1				
	<b>Total</b>	<b>7</b>	<b>4</b>	<b>3</b>	<b>3</b>	<b>3</b>	<b>1</b>	<b>5</b>	<b>1</b>	<b>1</b>	<b>1</b>		



PH Violence dans l'espace public

		2000	2013	2014	2015	2016	2017	2018	2019	2020	2021	2022	2023
Vol avec violence sans arme (transport public)	Trim 1		1										
	Trim 2		1										
	Trim 4				1							1	
	<b>Total</b>		<b>2</b>		<b>1</b>							<b>1</b>	
Vol avec violence sans arme (voie publique)	Trim 1	4	1	3	2		4	2	2	1			3
	Trim 2	1	1	2	3			3	1	2	2	2	
	Trim 3	2	4	1	5	6	3	5	2				
	Trim 4		2	1	2	4	2	1	3	2			
<b>Total</b>	<b>7</b>	<b>8</b>	<b>7</b>	<b>12</b>	<b>10</b>	<b>9</b>	<b>11</b>	<b>8</b>	<b>5</b>	<b>2</b>	<b>2</b>	<b>3</b>	
Vol avec violence sans arme (autre endroit public)	Trim 1								2	1			
	Trim 2				1	2			1				
	Trim 3						1	2			1		
	Trim 4					1		2					
<b>Total</b>				<b>1</b>	<b>3</b>	<b>1</b>	<b>4</b>	<b>3</b>	<b>1</b>	<b>1</b>			
Vol avec violence sans arme (endr. acces. au pub.)	Trim 1	1	2	1	1	2	1	1	2	3	2	2	3
	Trim 2	1	1	3	1	2	1	1	3	4	1	1	
	Trim 3	1	3	1	1	1	1	1			1	2	
	Trim 4	2		1	3	3	3	2	2	1		3	
<b>Total</b>	<b>5</b>	<b>6</b>	<b>6</b>	<b>6</b>	<b>8</b>	<b>6</b>	<b>5</b>	<b>7</b>	<b>8</b>	<b>4</b>	<b>8</b>	<b>3</b>	



PH Autre

		2000	2013	2014	2015	2016	2017	2018	2019	2020	2021	2022	2023
Faux policiers	Trim 1				1								
	Trim 2					1							
	Trim 4		1	1									
	<b>Total</b>		<b>1</b>	<b>1</b>	<b>1</b>	<b>1</b>							
Terrorisme, extrémisme et radicalisme	Trim 2								2				
	Trim 4			1									
	<b>Total</b>			<b>1</b>					<b>2</b>				
Cyberharcèlement	Trim 1	3	19	19	21	8	14	9	9	5	6	9	2
	Trim 2	4	15	18	16	10	8	12	6	6	3	1	
	Trim 3	2	7	17	16	9	9	4	5	12	4	5	
	Trim 4		16	28	14	7	15	10	12	2		4	
	<b>Total</b>	<b>9</b>	<b>57</b>	<b>82</b>	<b>67</b>	<b>34</b>	<b>46</b>	<b>35</b>	<b>32</b>	<b>25</b>	<b>13</b>	<b>19</b>	<b>2</b>
Fraude à l'identité	Trim 1	1	12	23	15	20	15	14	15	29	17	7	9
	Trim 2		6	23	13	13	16	18	10	15	14	11	
	Trim 3	2	7	17	17	11	20	13	25	15	7	13	
	Trim 4		19	28	15	11	12	15	45	14	11	10	
	<b>Total</b>	<b>3</b>	<b>44</b>	<b>91</b>	<b>60</b>	<b>55</b>	<b>63</b>	<b>60</b>	<b>95</b>	<b>73</b>	<b>49</b>	<b>41</b>	<b>9</b>



**MIRA**

**2022**

**FC Vol moyen de transport**

	Jan	Fév	Mar	Avr	Mai	Juin	Juil	Août	Sep	Oct	Nov	Déc	Total
Vol de voiture	1			2	2	3		2	3	1	2	1	17
Vol de moto		1							1				2
Vol de vélomoteur		2		1	1	1		1		2		1	9
Vol de vélo	11	4	13	18	11	9	16	18	22	18	15	6	161

**FC Cambriolage**

	Jan	Fév	Mar	Avr	Mai	Juin	Juil	Août	Sep	Oct	Nov	Déc	Total
Cambriolage dans habitation	12	8	13	9	15	8	8	4	9	23	20	18	147
Cambriolage ds entreprise ou commerce	3	1	4	4	4	3	1	1	1	3		3	28
Cambriolage ds service public ou bâtiment administ		1	2				1		3	1			8
Cambriolage dans bâtiment (total)	15	10	19	13	19	11	10	5	13	27	20	21	183



### FC Vol autre

	Jan	Fév	Mar	Avr	Mai	Juin	Juil	Août	Sep	Oct	Nov	Déc	Total
Vol à main armée		1		1	1			1					4
Vol avec violence sans arme	2	4	3	3	3	2	3	4	2	4	3	4	37
Vol dans ou sur un véhicule	8	5	9	5	7	6	8		6	11	16	8	89
Vol d'armes et explosifs							1	1		1			3
Vol à l'arraché	1		1	1		2	4			1	2	1	13
Vol à la tire		1	2	1	1		3		3	1	1	1	14
Vol à l'étalage	7	10	14	5	9	8	10	14	8	4	16	13	118
Vol par ruse		1	1		1	1	2	2			1		9
Vol de métaux	2		1		2		1	1			1	3	11
Vol sur les chantiers	4		1	2	2	3	2	1	1	3	4	2	25
Home-invasion								1					1
Vol d'animaux						1							1
Vol de cargaison											1		1

### Criminalité ICT

	Jan	Fév	Mar	Avr	Mai	Juin	Juil	Août	Sep	Oct	Nov	Déc	Total
Fraude de cartes de paiements	3	1	5	3	3	4		2	3	2	5	1	32
Phishing	17	10	10	3	10	4	4	5	6	2	1	1	73
Ransomware	1						1				2		4
Shouldersurfing					1								1

### FC Autre

	Jan	Fév	Mar	Avr	Mai	Juin	Juil	Août	Sep	Oct	Nov	Déc	Total
Violence contre les métiers d'intérêt général	1					5			2	1	1		10
Viol collectif					1								1
Graffiti			1	1	1	7	1	4		1			16
Dégradation de voiture	4	5	15	9	13	10	5	12	20	8	11	8	120
Rixe au couteau										1		1	2



### PH Violence intrafamiliale (VIF)

	Jan	Fév	Mar	Avr	Mai	Juin	Juil	Août	Sep	Oct	Nov	Déc	Total
VIF: physique, dans le couple	5	6	6	3	18	11	16	13	11	3	8	9	109
VIF: physique, envers des descendants			3	1	3	2	3		1				13
VIF: physique, envers d'autres membres	1	2	1	4		4	3	2	2	1			20
VIF: sexuelle, dans le couple									1				1
VIF: sexuelle, envers d'autres membres									1				1
VIF: psychique, dans le couple	6	10	7	7	4	5	14	13	12	8	7	8	101
VIF: psychique, envers d'autres membres					2		1						3
VIF: économique, dans le couple			1			1			1	3	2	1	9
VIF: économique, envers d'autres membres			3	1	4	1	4	2	2		2		19

### PH Hormones et dopage

	Jan	Déc	Total
Dopage humain	1	1	2

### PH Drogues

	Jan	Fév	Mar	Avr	Mai	Juin	Juil	Août	Sep	Oct	Nov	Déc	Total
Vente de cocaïne	1			1	1	1	1	1	2	1	2	1	12
Production de drogues synthétiques			1			1							2
Vente de drogues synthétiques		1			1							1	3
Production de cannabis (culture)		1								2			3
Import-export de cannabis en grande quantité						1							1
Vente de cannabis en grande quantité						1							1
Import-export d'héroïne				1									1
Vente-traffic d'héroïne				1	1	1							3



### PH Trafic d'armes

	Mai	Total
Commerce et production d'arme à feu et mun.	1	1

### PH Traite des êtres humains

	Mar	Sep	Nov	Total
TEH - exploitation économique	1	1	1	3

### PH Violence dans l'espace public

	Jan	Fév	Mar	Avr	Mai	Juin	Juil	Août	Sep	Oct	Nov	Déc	Total
Violence physique (transport public)				1	1				1				3
Violence physique (voie publique)	5	2	5	6	9	3	10	12	7	7	10	2	78
Violence physique (autre endroit public)				1	1		1	2	1	1		2	9
Violence physique (endroit accessible au public)	6	3	4	6	3	1	7	8	1	3	5	4	51
Violence sexuelle (transport public)									1				1
Violence sexuelle (voie publique)			1						3		1	3	8
Violence sexuelle (autre endroit public)								1					1
Violence sexuelle (endroit accessible au public)			4	2	1	1	1	1	1				11
Violence psychique (transport public)									2			2	4
Violence psychique (voie publique)	2	1	9	4	5	7	9	10	4	2	8	3	64
Violence psychique (autre endroit public)								1					1
Violence psychique (endroit accessible au public)	1	1		2	4	1	1	5	2	4	4	6	31
Vol à main armée (voie publique)		1		1	1								3
Vol avec violence sans arme (transport public)										1			1
Vol avec violence sans arme (voie publique)				1		1							2
Vol avec violence sans arme (endr. acces. au pub.)		1	1			1		1	1	1	2		8

### PH Autre

	Jan	Fév	Mar	Avr	Mai	Juin	Juil	Août	Sep	Oct	Nov	Déc	Total
Cyberharcèlement	2	4	3		1		1	3	1	2		2	19
Fraude à l'identité	2	4	1	3	4	4	7	5	1	4	3	3	41







2023

**FC Vol moyen de transport**

	Jan	Fév	Mar	Total
Vol de voiture	2		1	3
Vol de vélomoteur	2	1		3
Vol de vélo	11	11	15	37

**FC Cambriolage**

	Jan	Fév	Mar	Total
Cambriolage dans habitation	12	9	10	31
Cambriolage ds entreprise ou commerce	1	3	5	9
Cambriolage ds service public ou bâtiment administ	5		4	9
Cambriolage dans bâtiment (total)	18	12	19	49

**FC Vol autre**

	Jan	Fév	Mar	Total
Vol à main armée	1		2	3
Vol avec violence sans arme	5	4	2	11
Vol dans ou sur un véhicule	9	5	9	23
Vol à l'arraché		4		4
Vol à la tire		3	1	4
Vol à l'étalage	16	26	11	53
Vol par ruse			1	1
Vol de métaux		2		2
Vol sur les chantiers	1	2		3
Vol d'animaux		1		1



### Criminalité ICT

	Jan	Fév	Mar	Total
Fraude de cartes de paiements		3	2	5
Phishing	3			3

### FC Autre

	Jan	Fév	Mar	Total
Violence contre les métiers d'intérêt général		1	1	2
Dégradation de voiture	4	7	11	22
Rixe au couteau		1	1	2

### PH Violence intrafamiliale (VIF)

	Jan	Fév	Mar	Total
VIF: physique, dans le couple	12	10	9	31
VIF: physique, envers des descendants	3	1	1	5
VIF: physique, envers d'autres membres	2	1	4	7
VIF: psychique, dans le couple	6	6	7	19
VIF: psychique, envers d'autres membres		1		1
VIF: économique, dans le couple		1		1
VIF: économique, envers d'autres membres			1	1

### PH Hormones et dopage

	Fév	Mar	Total
Dopage humain	1	1	2

### PH Drogues

	Jan	Fév	Mar	Total
Vente de cocaïne	1	1	1	3
Vente de drogues synthétiques			1	1



### PH Traite des êtres humains

	Fév	Mar	Total
TEH - exploitation économique		1	1
TEH - exploitation sexuelle	1	2	3

### PH Violence dans l'espace public

	Jan	Fév	Mar	Total
Violence physique (voie publique)	3	3	5	11
Violence physique (autre endroit public)	1			1
Violence physique (endroit accessible au public)	4	5	4	13
Violence sexuelle (voie publique)	1			1
Violence sexuelle (endroit accessible au public)		1	2	3
Violence psychique (transport public)	1		1	2
Violence psychique (voie publique)	2	4	6	12
Violence psychique (autre endroit public)	1			1
Violence psychique (endroit accessible au public)	2	2	1	5
Vol à main armée (voie publique)	1		1	2
Vol avec violence sans arme (voie publique)	2	1		3
Vol avec violence sans arme (endr. acces. au pub.)		2	1	3

### PH Autre

	Jan	Fév	Total
Cyberharcèlement	1	1	2
Fraude à l'identité	3	6	9

# ***STATISTIQUES POLICIERES DE CRIMINALITE***

---

***LIEU DE PERPETRATION: ZONE DE POLICE***

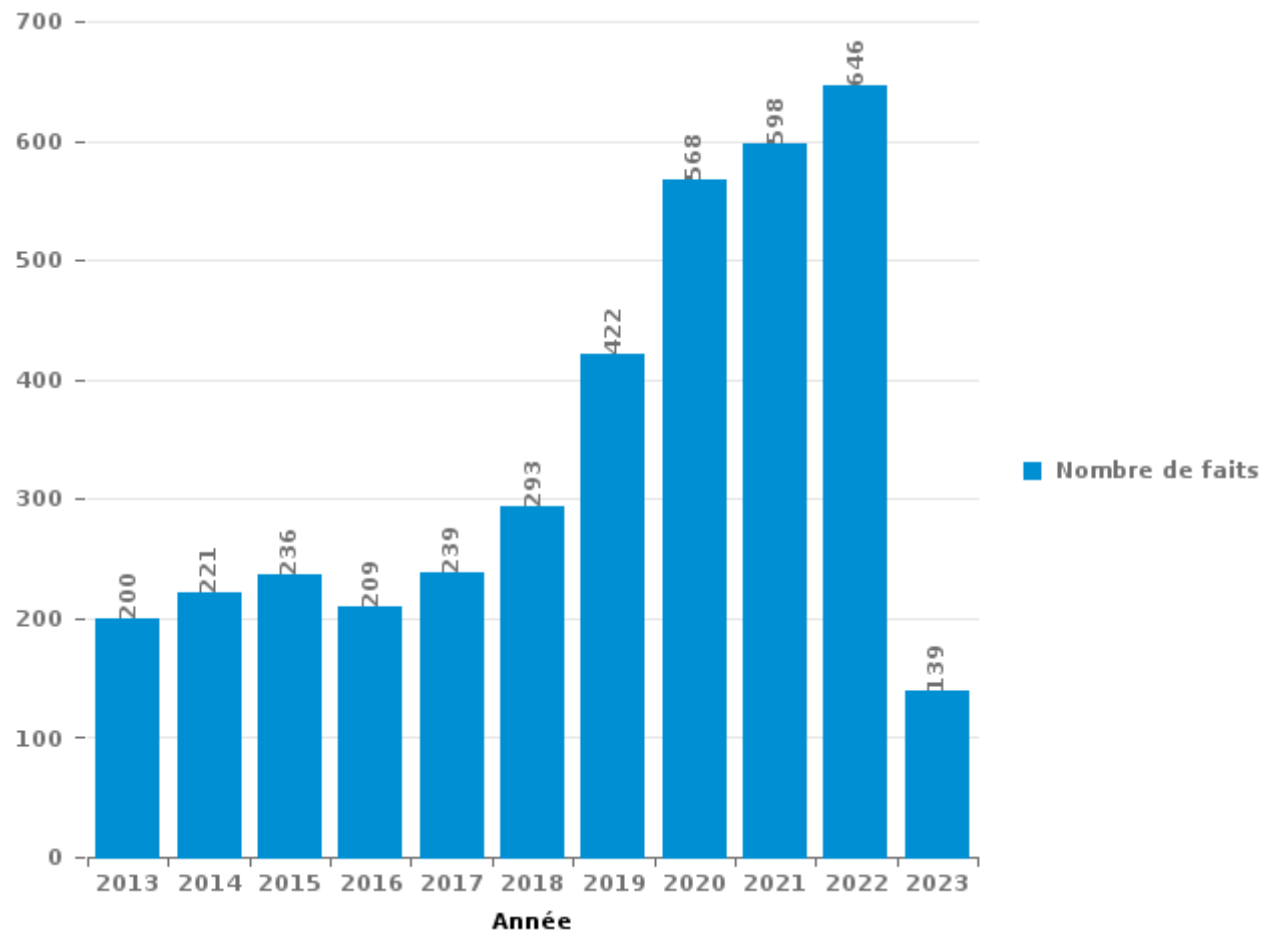
**MIRA**

***PARTIE III : ICT***



## MIRA

Nombre total de délits avec un élément ICT/online, depuis 2013





Criminalité ICT/online au sens strict

Infractions (exhaustif)

	2013	2014	2015	2016	2017	2018	2019	2020	2021	2022	2023
<b>Criminalité informatique: Faux en informatique:</b>	3	4	2	2	4	8	6	9	13	12	6
<b>Criminalité informatique: Fraude informatique:</b>	30	44	32	39	37	44	67	246	274	365	67
<b>Criminalité informatique: Hacking:</b>	6	7	11	21	19	26	31	36	30	32	13
<b>Criminalité informatique: Sabotage:</b>	23		2	5	5		1	3	4	6	2
<b>Infr. contre autres valeurs morales et sentiments: Violation de communication par particulier:</b>			1					1			
<b>Total:</b>	<b>62</b>	<b>55</b>	<b>48</b>	<b>67</b>	<b>65</b>	<b>78</b>	<b>105</b>	<b>295</b>	<b>321</b>	<b>415</b>	<b>88</b>

Figures criminelles (à considérer spécifiquement – ne pas additionner avec d'autres éléments – risque de double comptage!)

	2013	2014	2015	2016	2017	2018	2019	2020	2021	2022	2023
<b>Fraude de cartes de paiements</b>	14	19	9	9	11	9	14	18	12	32	5
<b>Phishing</b>	2	5	1		3	6	15	59	64	73	3
<b>Ransomware</b>					1		2			4	
<b>Shouldersurfing</b>						1				1	
<b>Skimming</b>						1	2	1	1		



## Criminalité ICT/online au sens large

Infractions (uniquement si code-fait existe)

	2013	2014	2015	2016	2017	2018	2019	2020	2021	2022	2023
Armes et explosifs: Autre: Vente par correspondance/internet d'arme à feu										1	
Fraude: Escroquerie: Fraude par internet	80	77	107	104	120	172	275	241	262	200	45
Infr. contre autres valeurs morales et sentiments: Cyberlokkig (leurre de mineur par ICT):								3			
Infr. contre les moeurs: Grooming (contact par ICT avec mineur < 16 ans):			1		1			2	3	1	
Infr. contre les moeurs: Pornographie enfantine: Accès pornographie enfantine via technologie					4					1	
Infr. contre les moeurs: Voyeurisme: Diffusion enregistrement nudité ou intimité					2	2	7	7	2	2	
<b>Total:</b>	<b>80</b>	<b>77</b>	<b>108</b>	<b>104</b>	<b>127</b>	<b>174</b>	<b>282</b>	<b>253</b>	<b>267</b>	<b>205</b>	<b>45</b>

Figures criminelles (à considérer spécifiquement – ne pas additionner avec d'autres éléments – risque de double comptage!)

	2013	2014	2015	2016	2017	2018	2019	2020	2021	2022	2023
Cyberharcèlement	57	82	67	34	46	35	32	25	13	19	2

# ***STATISTIQUES POLICIERES DE CRIMINALITE***

---

***LIEU DE PERPETRATION: ZONE DE POLICE***

**MIRA**

***PARTIE IV : DESTINATION LIEU***





MIRA

Vol et extorsion

	2000	2013	2014	2015	2016	2017	2018	2019	2020	2021	2022	2023
Voie publique	302	310	282	266	235	191	184	192	119	137	159	28
Habitation: maison	261	341	294	243	224	191	186	185	122	137	167	21
Magasin	196	185	192	177	182	161	147	177	122	134	151	59
Parking	74	92	80	97	64	51	42	50	41	39	54	12
Inconnue	130	44	50	51	58	74	64	45	44	45	35	9
Entreprise	65	86	47	76	70	50	44	38	26	33	41	9
Habitation: non précisée	38	75	54	77	61	37	65	50	27	42	46	13
Horeca	110	61	77	39	68	67	44	36	7	22	17	7
Emplacement de vélo	9	42	62	45	66	75	77	72	43	30	25	5
Station de bus / métro et gare de chemin de fer	99	69	56	27	19	31	20	31	31	26	30	12
Habitation: allée	56	40	44	71	45	33	36	39	23	24	17	6
Habitation: appartement	18	31	35	40	48	49	44	47	38	39	33	9
Culture et loisirs	37	41	45	49	37	41	23	19	13	13	27	14
Institution d'enseignement	56	47	38	28	32	37	23	19	13	16	15	2
Habitation: dépendances	30	48	33	27	27	22	24	22	20	20	17	2
Infrastructure sportive	50	31	31	22	25	18	15	10	8	3	13	6
Chantier	13	22	13	25	19	26	24	25	22	9	25	3
Habitation: garage	22	21	17	10	18	19	32	18	8	5	13	2
Autre	9	24	22	16	19	22	16	12	10	12	15	4
Terrain	10	13	16	12	12	13	10	4	5	6	7	3
Service public	9	9	8	5	12	6	8	6	11	7	4	2
Maison de repos	5	8	7	4	5	3	9	7	11	7	17	1
Habitation: autre	1	12	12	9	4	6	1	6	5	7	3	
Hôpital	11	9	10	5	4	6	6	4	1	2	3	1
Stade	7	14	18	8	2	5		3	1	1	1	
Edifice religieux / lieu du culte	4	2	8	6	4	7	2	9	5	10	1	
Moyen de transport: camion	3	9	9	9	7	3	1	7	4	1		
Moyen de transport: voiture	20	6	5	5	2	1	2	5	1	1	3	
Service	3	4	3	5	7	4	5	4	1		1	
Banque / institution financière	5	5	1	4	5	5	3	3	2		1	1
Station essence	2	4	4	7	2		5	3	2		3	
Cimetière	1	4	5	3	2	2	1	1	4	3	2	1
Moyen de transport: autre	1	3	5	3	2	2	4	2		1	6	
Arrêt de bus / tram	5	1	2	3	2	3	3	2	3	1	1	1
Moyen de transport: train / tram / métro		5	6	2	2	1	4	4				2
Aéroport	2	10	8		4	1						
Bâtiment administratif		5	3	3	1	2	4	2	1	1	3	
Médecin / dentiste / pharmacien	2	1	2	3	2	2	1	1	1	3	2	
Eaux intérieures et maritimes			1		2		2		1		1	
Moyen de transport: autobus / autocar	1		2				2			1		
Guichet automatique			1		1		1	2				
Maison de débauche	1		1									
<b>Total</b>	<b>1.668</b>	<b>1.734</b>	<b>1.609</b>	<b>1.482</b>	<b>1.401</b>	<b>1.267</b>	<b>1.184</b>	<b>1.162</b>	<b>796</b>	<b>838</b>	<b>961</b>	<b>233</b>



MIRA

Dégradation de la propriété

	2000	2013	2014	2015	2016	2017	2018	2019	2020	2021	2022	2023
Voie publique	124	147	155	133	173	149	131	118	99	90	103	19
Habitation: résidence principale	55	98	117	129	86	92	99	68	60	64	72	13
Parking	36	51	61	49	57	53	42	47	30	30	36	5
Habitation: non précisée	15	25	21	29	20	25	25	25	17	23	17	3
Inconnue	21	11	14	14	27	17	22	14	16	18	12	5
Entreprise	30	19	23	21	19	15	13	9	10	9	7	2
Habitation: allée	21	27	18	19	18	15	16	9	11	9	9	3
Terrain	17	18	11	11	10	13	16	11	6	11	9	
Habitation: jardin	16	11	12	20	8	11	7	15	10	2	11	3
Horeca	20	13	12	5	12	5	7	9	5	5	16	1
Culture et loisirs	11	11	10	12	13	13	7	6	3	7	6	2
Institution d'enseignement	13	6	1	6	11	15	4	1	5	8	8	3
Magasin	10	12	11	4	9	4	4	4	5	5	7	
Habitation: dépendances	8	6	8	11	9	3	9	6	7	5	1	
Habitation: garage	7	6	10	3	9	6	10	2	4	3	3	1
Autre	2	6	5	5	4	8	2	11	4	1	3	1
Infrastructure sportive	8	7	4	3	1	8	7	3		4	2	1
Edifice religieux / lieu du culte	7	6	6	4	2	7	2		2	1	2	
Service public	8	2	2	3	2	4	3	4	3		2	2
Bureau de police		1	3	2	1	1			1	17	2	
Bâtiment administratif	3	3	1	1	3	6	1	2			2	
Habitation: résidence secondaire	1	2	1	3	3	2	2		3		3	
Chantier	4	1	1	1	2	2	3		1	1	2	
Moyen de transport: voiture	7	3		1		1	1		2	1	2	
Station de bus / métro et gare de chemin de fer	4		2	1	2	2	2	1			2	2
Emplacement de vélo	1	2	2			2		2	2	1	3	
Stade	2	4	1	1	3	2	1					
Arrêt de bus / tram	1		1			1	5	1		2	2	
Service	1	1	1	2	1	1	1	1	2		2	
Banque / institution financière	3	1	1	1			3	1	1			
Cimetière				1	3			1	3	1	1	
Eaux intérieures et maritimes	1	1		1			2		2	1	2	
Hôpital		1		2	1	1		1	1	1		
Maison de repos		2		1	3	2						
Moyen de transport: autre			1		1	1	2			1		
Aéroport			2	2								
Médecin / dentiste / pharmacien					1	1		1				
Station essence		1	1							1		
Maison de débauche	1											
<b>Total</b>	<b>458</b>	<b>505</b>	<b>519</b>	<b>501</b>	<b>514</b>	<b>488</b>	<b>449</b>	<b>373</b>	<b>315</b>	<b>322</b>	<b>349</b>	<b>66</b>



**MIRA**

**Infractions contre l'intégrité physique**

	2000	2013	2014	2015	2016	2017	2018	2019	2020	2021	2022	2023
Habitation	92	137	138	140	121	146	144	154	149	163	182	42
Voie publique	52	60	70	81	80	49	71	62	55	83	78	10
Horeca	33	32	27	18	19	21	19	16	11	12	17	4
Inconnue	34	9	14	10	8	12	9	9	6	8	3	3
Culture et loisirs	9	4	6	18	11	15	9	10	3	9	9	3
Institution d'enseignement	5	5	5	5	13	5	4	13	4	7	7	8
Parking	1	14	4	6	5	3	7	11	4	4	6	3
Entreprise	6	8	3	4	4	5	6	2	5	8	8	
Habitation: allée	7	4	4	5	5	4	3	2	3	4	4	3
Magasin	3	5	6	5	1	4	3	3	3		3	
Infrastructure sportive	1	1	1	5	3	3	7	3	1	1	7	2
Stade	4	3	4	4	2	4	2	2	1		1	1
Terrain		3	2	2	1	3	2	4	2	5	4	
Habitation: jardin	3		1	5	5	1	2	2		1	7	
Station de bus / métro et gare de chemin de fer	1	3	1	4	1	3	4	2	1	2	1	
Autre		3	1		1	1	5	3			2	2
Hôpital		1			1	4	1		2	2		
Service public	1	2			3						4	
Bureau de police				2				2		3		
Moyen de transport: autre				2	1		1		2	1		
Arrêt de bus / tram					1		1		1	2		
Service			1	1		2		1				
Banque / institution financière		2	1					1				
Maison de repos			1		1		1			1		
Moyen de transport: autobus / autocar		1			1		1				1	
Edifice religieux / lieu du culte					2	1						
Maison de débauche							1	1				1
Moyen de transport: train / tram / métro						1				1	1	
Aéroport		1			1							
Bâtiment administratif				1								1
Médecin / dentiste / pharmacien					2							
Station essence		1					1					
<b>Total</b>	<b>252</b>	<b>299</b>	<b>290</b>	<b>318</b>	<b>293</b>	<b>287</b>	<b>304</b>	<b>303</b>	<b>253</b>	<b>317</b>	<b>347</b>	<b>81</b>

# ***STATISTIQUES POLICIERES DE CRIMINALITE***

---

***LIEU DE PERPETRATION: ZONE DE POLICE***

**MIRA**

***PARTIE V : ZONE DE POLICE vs. TYPOLOGIE***



### Typologie de la zone: Catégorie 4

Zone de police
BERLAAR - NIJLEN
BODUKAP
BUGGENHOUT - LEBBEKE
CENTRE ARDENNE
CONDROZ-FAMENNE
FAGNES
GERAARDSBERGEN - LIERDE
GRENSLEIE
HAACHT
HERKO
HERMETON ET HEURE
HESBAYE
HESBAYE OUEST
LA MAZERINE
MIDOW
MIRA
ORNEAU-MEHAIGNE
OTTIGNIES - LOUVAIN-LA-NEUVE
POL AMOW
POLDER



## CRIMINALITE ENREGISTREE : ZONE DE POLICE vs TYPOLOGIE

POLICE DES HAUTS-PAYS
POLITIEZONE ARRO IEPER
POLITIEZONE BRT
POLITIEZONE HEIST
POLITIEZONE K-L-M
POLITIEZONE MAASLAND
POLITIEZONE NOORDERKEMPEN
POLITIEZONE RUPEL
POLITIEZONE SCHELDE - LEIE
POLITIEZONE SPOORKIN
POLITIEZONE TARL
POLIZEIZONE WESER-GÖHL
PZ BERINGEN/HAM/TESSENDERLO
PZ BERLARE/ZELE
PZ BILZEN/HOESELT/RIEMST
PZ BLANKENBERGE/ZUIENKERKE
PZ DENDERLEEUV/HAALTERT
PZ DRUIVENSTREEK
PZ ERPE-MERE/LEDE
PZ GETEVALLEI
PZ HAMME/WAASMUNSTER
PZ HAMONT-ACHEL/PELT
PZ HEUSDEN-ZOLDER
PZ KRUIBEKE/TEMSE



## CRIMINALITE ENREGISTREE : ZONE DE POLICE vs TYPOLOGIE

PZ LANAKEN/MAASMECHELEN
PZ LOMMEL
PZ NINOVE
PZ VOER EN DIJLE
PZ WAASLAND-NOORD
PZ WETTEREN LAARNE WICHELEN
PZ ZWIJNDRECHT
SAMSOM
VOORKEMPEN
ZONE BASSE MEUSE
ZONE DE POLICE DES 3 VALLEES
ZONE DES ARCHES
ZONE HAUTE-MEUSE
ZONE OUEST BRABANT WALLON
ZOTTEGEM HERZELE StLHOUTEM
ZP BERNISSART/PERUWELZ
ZP BINCHE-ANDERLUES-LERMES
ZP HAUTE SENNE



## CRIMINALITE ENREGISTREE : ZONE DE POLICE vs TYPOLOGIE

### Typologie de la zone: Catégorie 4

Figure criminelle/phénomène	Niveau	% 2019 - 2020	% 2020 - 2021	% 2021 - 2022
Vol de voiture	ZONE DE POLICE	-26,7%	18,2%	30,8%
	TYPLOGIE	-30,9%	-9,7%	16,8%
Vol de moto	ZONE DE POLICE	-100,0%	/	0,0%
	TYPLOGIE	-36,8%	-10,4%	29,1%
Carjacking	ZONE DE POLICE	-100,0%	/	/
	TYPLOGIE	-36,7%	3,2%	-25,0%
Homejacking	ZONE DE POLICE	/	0,0%	-100,0%
	TYPLOGIE	-40,0%	22,2%	-18,2%
Vol dans les garages	ZONE DE POLICE	/	/	-100,0%
	TYPLOGIE	-61,7%	0,0%	12,3%
Vol de vélomoteur	ZONE DE POLICE	-11,1%	-50,0%	125,0%
	TYPLOGIE	-30,8%	-5,4%	32,0%
Vol de vélo	ZONE DE POLICE	-34,9%	-8,3%	11,8%
	TYPLOGIE	-27,3%	3,1%	15,5%
Cambriolage dans habitation	ZONE DE POLICE	-40,7%	21,3%	12,2%
	TYPLOGIE	-30,5%	-9,3%	32,8%
Cambriolage ds entreprise ou commerce	ZONE DE POLICE	-5,4%	-14,3%	-6,7%
	TYPLOGIE	-35,0%	-10,9%	1,5%
Cambriolage ds service public ou bâtiment administ	ZONE DE POLICE	-12,5%	35,7%	-57,9%
	TYPLOGIE	-18,4%	-24,4%	-3,1%
Vol au bélier	ZONE DE POLICE	/	/	/
	TYPLOGIE	-64,0%	-44,4%	0,0%





## CRIMINALITE ENREGISTREE : ZONE DE POLICE vs TYPOLOGIE

Figure criminelle/phénomène	Niveau	% 2019 - 2020	% 2020 - 2021	% 2021 - 2022
Cambriolage dans bâtiment (total)	ZONE DE POLICE	-33,2%	14,6%	1,7%
	TYPLOGIE	-30,4%	-10,7%	26,0%
Vol à main armée	ZONE DE POLICE	100,0%	0,0%	-33,3%
	TYPLOGIE	-16,5%	-16,4%	3,0%
Vol avec violence sans arme	ZONE DE POLICE	35,7%	-15,8%	15,6%
	TYPLOGIE	-21,5%	2,9%	23,9%
Vol dans ou sur un véhicule	ZONE DE POLICE	-44,8%	42,2%	-2,2%
	TYPLOGIE	-29,7%	-2,5%	4,5%
Sacjacking dans une voiture	ZONE DE POLICE	/	/	/
	TYPLOGIE	-100,0%	/	0,0%
Vol d'armes et explosifs	ZONE DE POLICE	-33,3%	150,0%	-40,0%
	TYPLOGIE	-33,0%	1,1%	0,0%
Steaming	ZONE DE POLICE	/	/	-100,0%
	TYPLOGIE	30,0%	-46,2%	42,9%
Arrachage de sac à main	ZONE DE POLICE	/	-100,0%	/
	TYPLOGIE	-42,1%	-31,8%	100,0%
Vol à l'arraché	ZONE DE POLICE	-50,0%	100,0%	30,0%
	TYPLOGIE	-39,1%	-21,3%	87,2%
Vol à la tire	ZONE DE POLICE	-50,0%	66,7%	-6,7%
	TYPLOGIE	-58,9%	-7,0%	63,3%
Vol à l'étalage	ZONE DE POLICE	-33,8%	2,2%	28,3%
	TYPLOGIE	-15,1%	7,0%	21,6%
Vol par ruse	ZONE DE POLICE	-36,4%	100,0%	-35,7%
	TYPLOGIE	-37,3%	-5,7%	13,7%



## CRIMINALITE ENREGISTREE : ZONE DE POLICE vs TYPOLOGIE

Figure criminelle/phénomène	Niveau	% 2019 - 2020	% 2020 - 2021	% 2021 - 2022
Vol de métaux	ZONE DE POLICE	0,0%	60,0%	37,5%
	TYPLOGIE	-31,0%	12,2%	59,5%
Vol sur les chantiers	ZONE DE POLICE	-12,0%	-59,1%	177,8%
	TYPLOGIE	-9,4%	-7,0%	27,3%
Home-invasion	ZONE DE POLICE	0,0%	-100,0%	/
	TYPLOGIE	-38,1%	23,1%	-18,8%
Vol d'animaux	ZONE DE POLICE	100,0%	-25,0%	-66,7%
	TYPLOGIE	-19,4%	-22,4%	-10,4%
Vol de cargaison	ZONE DE POLICE	-100,0%	/	/
	TYPLOGIE	-17,0%	-41,5%	11,8%
Fraude de cartes de paiements	ZONE DE POLICE	28,6%	-33,3%	166,7%
	TYPLOGIE	-30,6%	-19,5%	45,4%
Phishing	ZONE DE POLICE	293,3%	8,5%	14,1%
	TYPLOGIE	171,0%	14,6%	2,1%
Ransomware	ZONE DE POLICE	-100,0%	/	/
	TYPLOGIE	-36,0%	87,5%	-16,7%
Shouldersurfing	ZONE DE POLICE	/	/	/
	TYPLOGIE	-63,0%	-27,8%	1,5%
Skimming	ZONE DE POLICE	-50,0%	0,0%	-100,0%
	TYPLOGIE	-21,8%	-54,4%	151,6%
Violence contre les métiers d'intérêt général	ZONE DE POLICE	-20,0%	175,0%	-9,1%
	TYPLOGIE	-6,9%	5,8%	15,9%
Viol collectif	ZONE DE POLICE	/	/	/
	TYPLOGIE	20,7%	-31,4%	12,5%



## CRIMINALITE ENREGISTREE : ZONE DE POLICE vs TYPOLOGIE

Figure criminelle/phénomène	Niveau	% 2019 - 2020	% 2020 - 2021	% 2021 - 2022
Graffiti	ZONE DE POLICE	-18,2%	-11,1%	100,0%
	TYPOLOGIE	3,0%	-27,3%	45,7%
Dégradation de voiture	ZONE DE POLICE	-23,8%	0,9%	3,4%
	TYPOLOGIE	-20,6%	1,7%	1,4%
Rixe au couteau	ZONE DE POLICE	20,0%	-50,0%	-33,3%
	TYPOLOGIE	5,9%	2,8%	10,8%
VIF: physique, dans le couple	ZONE DE POLICE	25,6%	-2,9%	9,0%
	TYPOLOGIE	-9,1%	2,5%	9,2%
VIF: physique, envers des descendants	ZONE DE POLICE	-64,3%	180,0%	-7,1%
	TYPOLOGIE	-4,7%	9,2%	3,5%
VIF: physique, envers d'autres membres	ZONE DE POLICE	-30,4%	37,5%	-9,1%
	TYPOLOGIE	-9,6%	7,5%	0,3%
VIF: sexuelle, dans le couple	ZONE DE POLICE	-100,0%	/	0,0%
	TYPOLOGIE	2,4%	9,3%	12,8%
VIF: sexuelle, envers des descendants	ZONE DE POLICE	300,0%	50,0%	-100,0%
	TYPOLOGIE	26,7%	-11,9%	-58,3%
VIF: sexuelle, envers d'autres membres	ZONE DE POLICE	/	/	/
	TYPOLOGIE	-12,5%	-7,1%	-38,5%
VIF: psychique, dans le couple	ZONE DE POLICE	-27,0%	126,0%	-38,8%
	TYPOLOGIE	-3,4%	7,6%	-1,7%
VIF: psychique, envers des descendants	ZONE DE POLICE	100,0%	-25,0%	-100,0%
	TYPOLOGIE	24,4%	14,9%	7,6%
VIF: psychique, envers d'autres membres	ZONE DE POLICE	500,0%	-100,0%	/
	TYPOLOGIE	2,6%	-7,0%	9,1%



## CRIMINALITE ENREGISTREE : ZONE DE POLICE vs TYPOLOGIE

Figure criminelle/phénomène	Niveau	% 2019 - 2020	% 2020 - 2021	% 2021 - 2022
VIF: économique, dans le couple	ZONE DE POLICE	75,0%	42,9%	-10,0%
	TYPOLOGIE	-4,2%	-0,9%	0,9%
VIF: économique, envers des descendants	ZONE DE POLICE	/	/	/
	TYPOLOGIE	21,1%	8,7%	-32,0%
VIF: économique, envers d'autres membres	ZONE DE POLICE	-20,0%	-16,7%	90,0%
	TYPOLOGIE	-34,3%	1,5%	18,9%
Dopage humain	ZONE DE POLICE	0,0%	-57,1%	-33,3%
	TYPOLOGIE	-20,5%	-13,4%	-19,0%
Engraissement illégal	ZONE DE POLICE	-100,0%	/	/
	TYPOLOGIE	162,5%	-19,0%	-11,8%
Vente de cocaïne	ZONE DE POLICE	55,6%	7,1%	-20,0%
	TYPOLOGIE	-1,5%	3,3%	10,7%
Import-export de cocaïne	ZONE DE POLICE	-100,0%	/	/
	TYPOLOGIE	-25,7%	-35,8%	7,7%
Production de drogues synthétiques	ZONE DE POLICE	/	0,0%	100,0%
	TYPOLOGIE	4,2%	32,0%	-36,4%
Import-export de drogues synthétiques	ZONE DE POLICE	/	-100,0%	/
	TYPOLOGIE	-40,0%	-9,5%	42,1%
Vente de drogues synthétiques	ZONE DE POLICE	85,7%	-7,7%	-75,0%
	TYPOLOGIE	-6,5%	-10,1%	5,4%
Production de cannabis (culture)	ZONE DE POLICE	0,0%	133,3%	-57,1%
	TYPOLOGIE	-5,6%	-16,4%	-6,0%
Import-export de cannabis en grande quantité	ZONE DE POLICE	/	/	0,0%
	TYPOLOGIE	44,4%	-61,5%	40,0%



## CRIMINALITE ENREGISTREE : ZONE DE POLICE vs TYPOLOGIE

Figure criminelle/phénomène	Niveau	% 2019 - 2020	% 2020 - 2021	% 2021 - 2022
Vente de cannabis en grande quantité	ZONE DE POLICE	-100,0%	/	0,0%
	TYPOLOGIE	14,3%	-4,2%	13,0%
Import-export d'héroïne	ZONE DE POLICE	/	/	/
	TYPOLOGIE	130,0%	-56,5%	110,0%
Vente-traffic d'héroïne	ZONE DE POLICE	100,0%	-50,0%	50,0%
	TYPOLOGIE	30,2%	-4,9%	3,8%
Commerce et production d'arme à feu et mun.	ZONE DE POLICE	-100,0%	/	/
	TYPOLOGIE	7,4%	5,2%	-41,0%
Commerce et production d'arme non à feu	ZONE DE POLICE	/	/	/
	TYPOLOGIE	-72,7%	66,7%	60,0%
TEH - exploitation économique	ZONE DE POLICE	0,0%	40,0%	-57,1%
	TYPOLOGIE	-23,1%	40,0%	-4,8%
TEH - exploitation sexuelle	ZONE DE POLICE	/	0,0%	-100,0%
	TYPOLOGIE	0,0%	83,7%	-25,3%
Violence physique (transport public)	ZONE DE POLICE	0,0%	150,0%	-40,0%
	TYPOLOGIE	-12,9%	12,7%	24,9%
Violence physique (voie publique)	ZONE DE POLICE	12,3%	42,2%	-14,3%
	TYPOLOGIE	-13,4%	9,3%	6,8%
Violence physique (autre endroit public)	ZONE DE POLICE	-71,4%	200,0%	50,0%
	TYPOLOGIE	-4,6%	6,5%	6,1%
Violence physique (endroit accessible au public)	ZONE DE POLICE	-46,3%	20,7%	45,7%
	TYPOLOGIE	-43,0%	11,3%	41,1%
Violence sexuelle (transport public)	ZONE DE POLICE	0,0%	0,0%	0,0%
	TYPOLOGIE	9,8%	14,3%	-9,4%



## CRIMINALITE ENREGISTREE : ZONE DE POLICE vs TYPOLOGIE

Figure criminelle/phénomène	Niveau	% 2019 - 2020	% 2020 - 2021	% 2021 - 2022
Violence sexuelle (voie publique)	ZONE DE POLICE	22,2%	18,2%	-38,5%
	TYPLOGIE	-16,5%	5,8%	4,1%
Violence sexuelle (autre endroit public)	ZONE DE POLICE	0,0%	66,7%	-80,0%
	TYPLOGIE	-5,3%	2,2%	-16,5%
Violence sexuelle (endroit accessible au public)	ZONE DE POLICE	-33,3%	66,7%	10,0%
	TYPLOGIE	-32,0%	23,1%	24,2%
Violence psychique (transport public)	ZONE DE POLICE	-100,0%	/	33,3%
	TYPLOGIE	-23,4%	20,1%	-0,6%
Violence psychique (voie publique)	ZONE DE POLICE	0,0%	12,8%	45,5%
	TYPLOGIE	1,9%	-4,1%	5,7%
Violence psychique (autre endroit public)	ZONE DE POLICE	-20,0%	25,0%	-80,0%
	TYPLOGIE	11,5%	-16,5%	-2,2%
Violence psychique (endroit accessible au public)	ZONE DE POLICE	-13,0%	75,0%	-11,4%
	TYPLOGIE	-17,6%	-0,4%	10,5%
Vol à main armée (transport public)	ZONE DE POLICE	/	/	/
	TYPLOGIE	50,0%	-33,3%	75,0%
Vol à main armée (voie publique)	ZONE DE POLICE	0,0%	100,0%	50,0%
	TYPLOGIE	-13,3%	-21,2%	14,9%
Vol à main armée (autre endroit public)	ZONE DE POLICE	/	-100,0%	/
	TYPLOGIE	33,3%	-12,5%	-42,9%
Vol à main armée (endroit accessible au public)	ZONE DE POLICE	0,0%	0,0%	-100,0%
	TYPLOGIE	-23,9%	-19,0%	-8,2%
Vol avec violence sans arme (transport public)	ZONE DE POLICE	/	/	/
	TYPLOGIE	-10,8%	-30,3%	21,7%



## CRIMINALITE ENREGISTREE : ZONE DE POLICE vs TYPOLOGIE

Figure criminelle/phénomène	Niveau	% 2019 - 2020	% 2020 - 2021	% 2021 - 2022
Vol avec violence sans arme (voie publique)	ZONE DE POLICE	-37,5%	-60,0%	0,0%
	TYPLOGIE	-29,5%	-8,6%	13,5%
Vol avec violence sans arme (autre endroit public)	ZONE DE POLICE	-66,7%	0,0%	-100,0%
	TYPLOGIE	-9,5%	-23,7%	10,3%
Vol avec violence sans arme (endr. acces. au pub.)	ZONE DE POLICE	14,3%	-50,0%	100,0%
	TYPLOGIE	-29,8%	-10,9%	39,0%
Faux policiers	ZONE DE POLICE	/	/	/
	TYPLOGIE	-38,3%	-24,3%	-25,0%
Terrorisme, extrémisme et radicalisme	ZONE DE POLICE	-100,0%	/	/
	TYPLOGIE	35,1%	-18,0%	-22,0%
Cyberharcèlement	ZONE DE POLICE	-21,9%	-48,0%	46,2%
	TYPLOGIE	-7,9%	7,2%	-0,7%
Fraude à l'identité	ZONE DE POLICE	-23,2%	-32,9%	-16,3%
	TYPLOGIE	29,6%	-2,3%	1,0%

# ***STATISTIQUES POLICIERES DE CRIMINALITE***

---

***LIEU DE PERPETRATION: ZONE DE POLICE***

**MIRA**

***PARTIE VI : OBJETS ET MOYENS DE TRANSPORT***

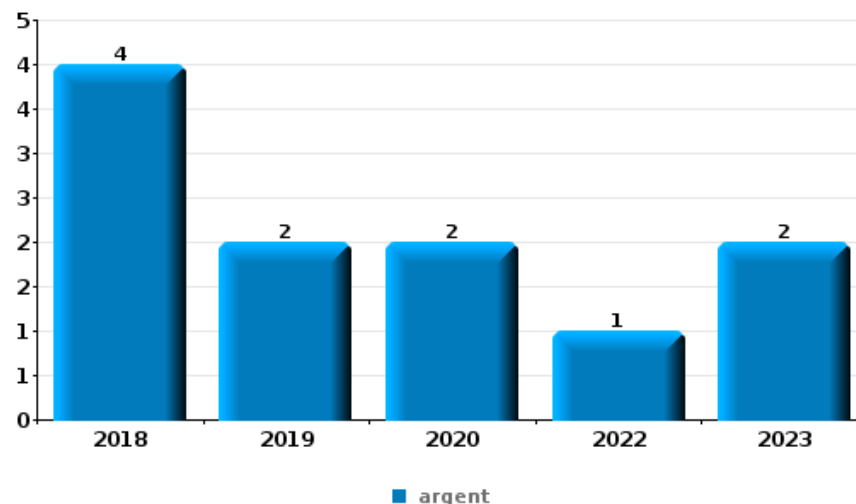




**MIRA**

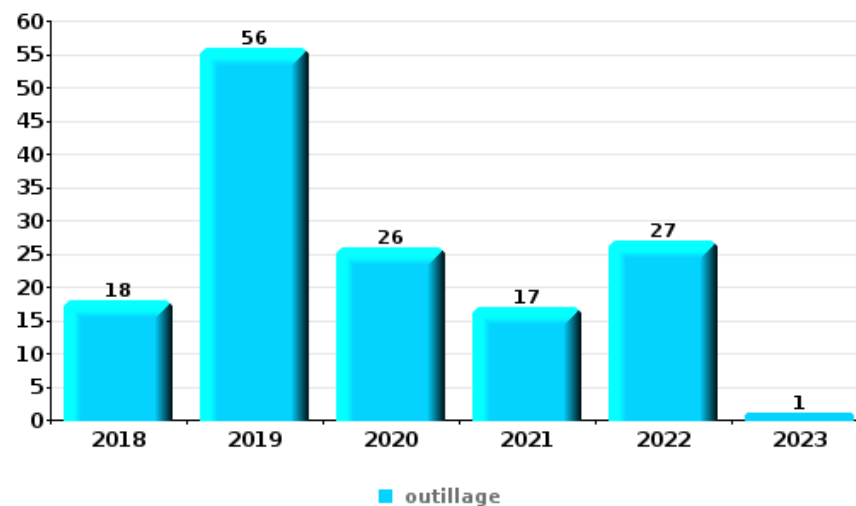
**Vol à main armée**

Top 5 Objets volés (sbd nombre de faits)		2018	2019	2020	2021	2022	2023
1	argent	4	2	2		1	2
2	bijouterie / montre	2	1	2			
3	carte bancaire / carte de crédit	1	1	1	1		
3	GSM et accessoires	1	1		1		1
5	clé			1		1	1



**Vol dans ou sur un véhicule**

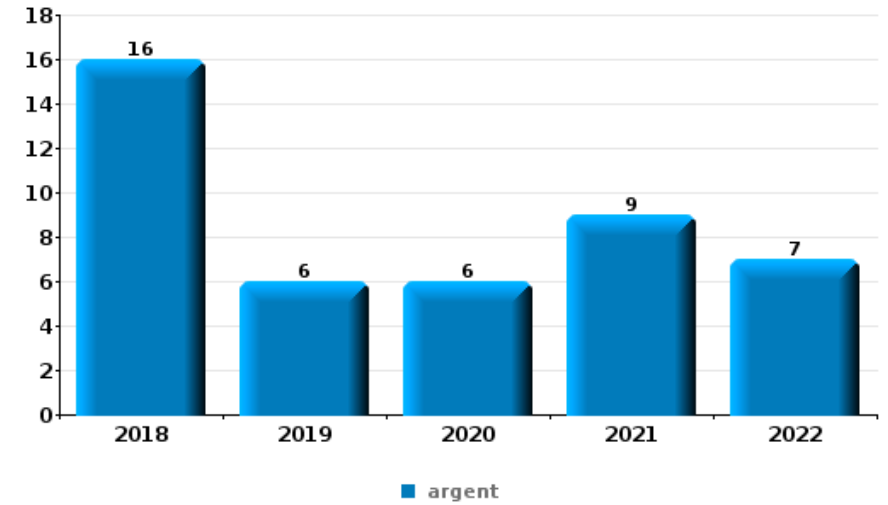
Top 5 Objets volés (sbd nombre de faits)		2018	2019	2020	2021	2022	2023
1	outillage	18	56	26	17	27	1
2	argent	13	6	10	14	16	3
3	carte d'identité / passeport	12	9	5	16	7	7
4	permis de conduire	11	10	7	13	6	5
5	carte bancaire / carte de crédit	5	4	2	15	4	6





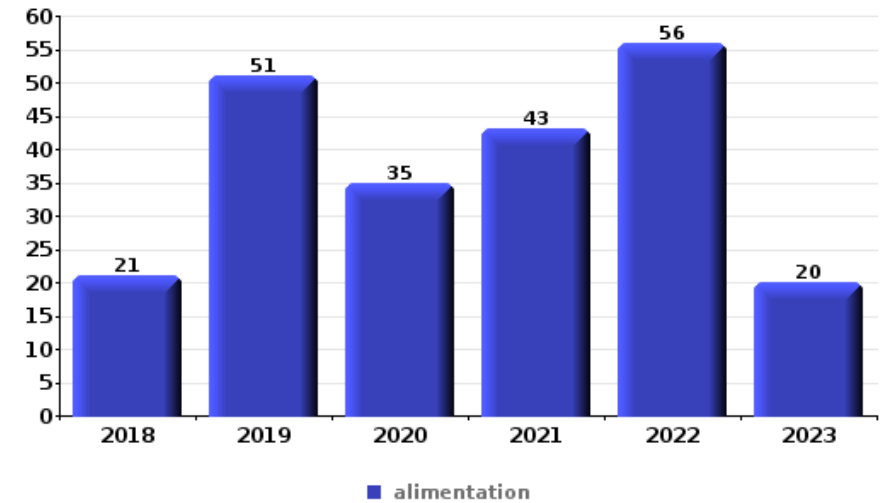
**Cambrilage ds entreprise ou commerce**

Top 5 Objets volés (sbd nombre de faits)		2018	2019	2020	2021	2022	2023
1	argent	16	6	6	9	7	
2	ordinateur et accessoires	9	2	2	1	7	2
3	outillage	2	2	2	1	2	1
4	coffre-fort / coffret (argent) / caisse	2	2	3	1	1	
5	alimentation	2	2	1	1	2	
5	GSM et accessoires	4	1	1		2	



**Vol à l'étalage**

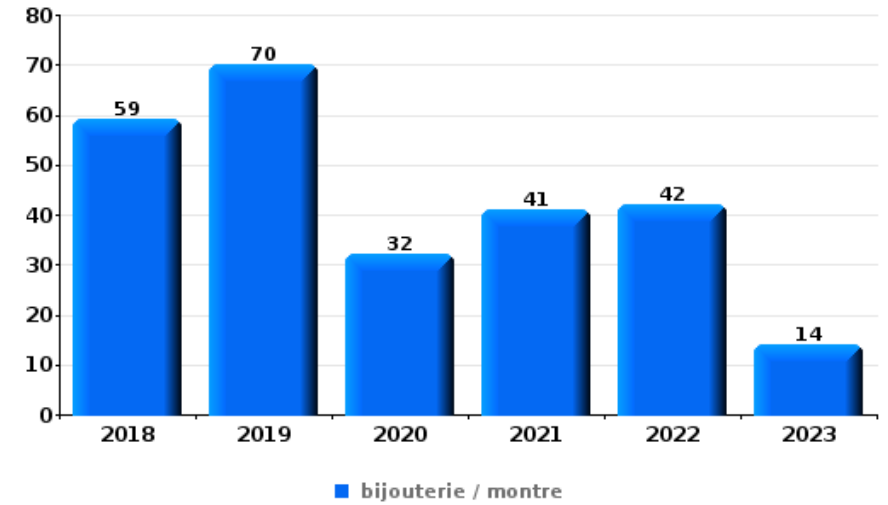
Top 5 Objets volés (sbd nombre de faits)		2018	2019	2020	2021	2022	2023
1	alimentation	21	51	35	43	56	20
2	tabac	9	24	8	7	19	11
3	vêtement	18	14	12	5	9	2
4	multimédia	17	16	6	6	5	2
5	parfum / produit de beauté	8	5	7	7	13	3





**Cambrilage dans habitation**

Top 5 Objets volés (sbd nombre de faits)		2018	2019	2020	2021	2022	2023
1	bijouterie / montre	59	70	32	41	42	14
2	argent	34	59	23	37	37	7
3	vêtement	11	9	9	7	14	1
4	ordinateur et accessoires	12	11	14	5	4	3
5	sac à main	17	6	5	6	5	1



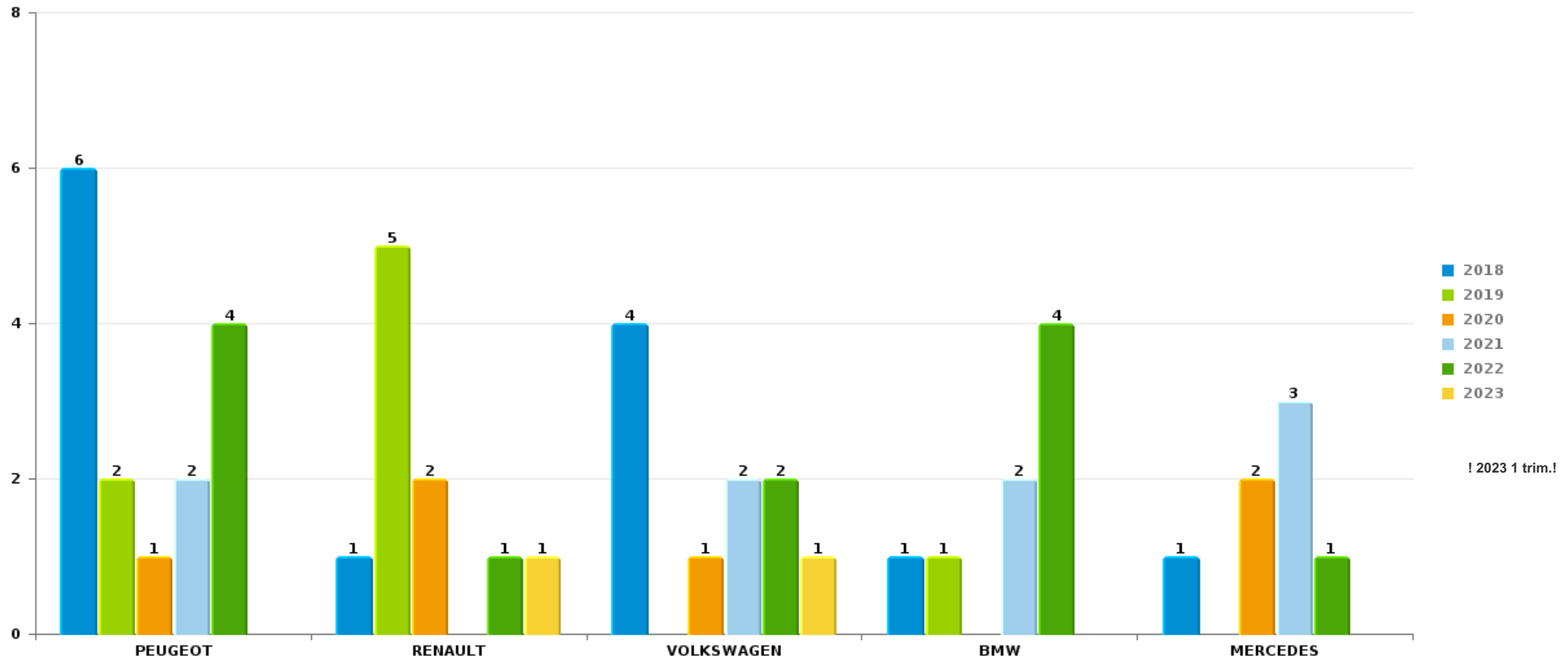
*Remarque: en ce qui concerne les objets, aucun total n'est reproduit étant donné que plusieurs objets peuvent avoir été volés lors d'un même fait.*



MIRA

Vol de voiture

Nombre de voitures volées par marque (Top 5)



# ***STATISTIQUES POLICIERES DE CRIMINALITE***

---

***LIEU DE PERPETRATION: ZONE DE POLICE***

**MIRA**

***PARTIE VII : SUSPECTS***



## Partie 1: Niveau FAITS (comptage du nombre de faits pour lesquels un certain type de suspect est impliqué)

### 1.1. Nombre d'infractions selon le sexe des suspects identifiés (par catégorie principale)

Étant donné que, tant un suspect identifié masculin qu'un suspect identifié féminin peuvent être impliqués lors d'un même fait, il est possible que la somme des colonnes «Hommes» et «Femmes» soit supérieure à la valeur de la colonne «Total...» (voir également la note méthodologique)

#### MIRA

#### 2023

Catégorie principale / Sexe	Nombre total de faits avec au moins 1 suspect	Hommes	%	Femmes	%
Vol et extorsion	69	52	75,4%	19	27,5%
Drogues	64	57	89,1%	10	15,6%
Infr. contre l'intégrité physique	29	28	96,6%	4	13,8%
Infr. contre autres valeurs morales et sentiments	13	9	69,2%	5	38,5%
Infr. contre la sécurité publique	12	10	83,3%	3	25,0%
Loi du football	13	13	100,0%		
Environnement	10	10	100,0%	2	20,0%
Fraude	12	10	83,3%	2	16,7%
Registre de population	12	8	66,7%	4	33,3%
Ivresse et alcool	11	9	81,8%	2	18,2%
Dégradation de la propriété	8	7	87,5%	2	25,0%
Infr. contre la foi publique	9	9	100,0%		
Infr. contre l'autorité publique	7	7	100,0%	1	14,3%
Armes et explosifs	5	5	100,0%		
Législation sur les étrangers	5	5	100,0%		
Criminalité informatique	3	3	100,0%		

## CRIMINALITE ENREGISTREE: SUSPECTS



Catégorie principale / Sexe	Nombre total de faits avec au moins 1 suspect	Hommes	%	Femmes	%
Infr. contre les moeurs	3	3	100,0%		
Protection de la jeunesse	2	2	100,0%		
Carte d'identité	1	1	100,0%		
Hormones et dopage	1	1	100,0%		
Infr. contre la liberté individuelle	1	1	100,0%		
<b>Total</b>	<b>290</b>	<b>250</b>	<b>86,2 %</b>	<b>54</b>	<b>18,6 %</b>



## 1.2. Nombre d'infractions selon le sexe des suspects identifiés (par figure criminelle)

Étant donné que, tant un suspect identifié masculin qu'un suspect identifié féminin peuvent être impliqués lors d'un même fait, il est possible que la somme des colonnes «Hommes» et «Femmes» soit supérieure à la valeur de la colonne «Total...» (voir également la note méthodologique)

### MIRA

2023

#### FC Vol moyen de transport

Figure criminelle / Sexe	Nombre total de faits avec au moins 1 suspect identifié	Hommes	%
Vol de vélomoteur	1	1	100,0%
Vol de vélo	4	4	100,0%
Total	PA	PA	PA

#### FC Cambriolage

Figure criminelle / Sexe	Nombre total de faits avec au moins 1 suspect identifié	Hommes	%
Cambriolage dans habitation	6	6	100,0%
Cambriolage dans bâtiment (total)	6	6	100,0%
Total	PA	PA	PA



## CRIMINALITE ENREGISTREE: SUSPECTS



### FC Vol autre

Figure criminelle / Sexe	Nombre total de faits avec au moins 1 suspect identifié	Hommes	%	Femmes	%
Vol à main armée	1			1	100,0%
Vol avec violence sans arme	3	3	100,0%		
Vol à la tire	1	1	100,0%		
Vol à l'étalage	43	27	62,8%	18	41,9%
Vol par ruse	1	1	100,0%		
Vol de métaux	1	1	100,0%		
<b>Total</b>	<b>PA</b>	<b>PA</b>	<b>PA</b>	<b>PA</b>	<b>PA</b>

### Criminalité ICT

Figure criminelle / Sexe	Nombre total de faits avec au moins 1 suspect identifié	Hommes	%
Fraude de cartes de paiements	2	2	100,0%
<b>Total</b>	<b>PA</b>	<b>PA</b>	<b>PA</b>

### FC Autre

Figure criminelle / Sexe	Nombre total de faits avec au moins 1 suspect identifié	Hommes	%	Femmes	%
Violence contre les métiers d'intérêt général	2	2	100,0%		
Dégradation de voiture	3	2	66,7%	1	33,3%
Rixe au couteau	1	1	100,0%		
<b>Total</b>	<b>PA</b>	<b>PA</b>	<b>PA</b>	<b>PA</b>	<b>PA</b>

## CRIMINALITE ENREGISTREE: SUSPECTS



### PH Violence intrafamiliale (VIF)

Figure criminelle / Sexe	Nombre total de faits avec au moins 1 suspect identifié	Hommes	%	Femmes	%
VIF: physique, dans le couple	13	13	100,0%	2	15,4%
VIF: physique, envers des descendants	2	2	100,0%	1	50,0%
VIF: physique, envers d'autres membres	3	3	100,0%	1	33,3%
VIF: psychique, dans le couple	5	5	100,0%		
VIF: psychique, envers d'autres membres	1	1	100,0%		
Total	PA	PA	PA	PA	PA

### PH Hormones et dopage

Figure criminelle / Sexe	Nombre total de faits avec au moins 1 suspect identifié	Hommes	%
Dopage humain	1	1	100,0%
Total	PA	PA	PA

### PH Drogues

Figure criminelle / Sexe	Nombre total de faits avec au moins 1 suspect identifié	Hommes	%
Vente de cocaïne	2	2	100,0%
Total	PA	PA	PA



PH Violence dans l'espace public

Figure criminelle / Sexe	Nombre total de faits avec au moins 1 suspect identifié	Hommes	%	Femmes	%
Violence physique (voie publique)	9	9	100,0%	1	11,1%
Violence physique (autre endroit public)	1	1	100,0%		
Violence physique (endroit accessible au public)	5	5	100,0%		
Violence sexuelle (endroit accessible au public)	1	1	100,0%		
Violence psychique (voie publique)	6	6	100,0%		
Violence psychique (autre endroit public)	1			1	100,0%
Violence psychique (endroit accessible au public)	3	2	66,7%	1	33,3%
Vol avec violence sans arme (voie publique)	1	1	100,0%		
<b>Total</b>	<b>PA</b>	<b>PA</b>	<b>PA</b>	<b>PA</b>	<b>PA</b>

PH Autre

Figure criminelle / Sexe	Nombre total de faits avec au moins 1 suspect identifié	Hommes	%
Cyberharcèlement	1	1	100,0%
Fraude à l'identité	3	3	100,0%
<b>Total</b>	<b>PA</b>	<b>PA</b>	<b>PA</b>



### 1.3. Nombre d'infractions selon l'âge des suspects identifiés (par catégorie principale)

Étant donné que, tant un suspect identifié mineur qu'un suspect identifié majeur peuvent être impliqués lors d'un même fait, il est possible que la somme des colonnes «Mineur» et «Majeur» soit supérieure à la valeur de la colonne «Total...» (voir également la note méthodologique)

#### MIRA

#### 2023

Catégorie principale / Âge	Nombre total de faits avec au moins 1 suspect identifié	Mineur	%	Majeur	%
Vol et extorsion	69	6	8,7%	63	91,3%
Drogues	64	2	3,1%	62	96,9%
Infr. contre l'intégrité physique	29	2	6,9%	27	93,1%
Loi du football	13	4	30,8%	10	76,9%
Infr. contre autres valeurs morales et sentiments	13	1	7,7%	12	92,3%
Fraude	12			12	100,0%
Infr. contre la sécurité publique	12			12	100,0%
Registre de population	12			12	100,0%
Ivresse et alcool	11			11	100,0%
Environnement	10			10	100,0%
Infr. contre la foi publique	9			9	100,0%
Dégradation de la propriété	8	2	25,0%	6	75,0%
Infr. contre l'autorité publique	7			7	100,0%
Armes et explosifs	5	1	20,0%	4	80,0%
Législation sur les étrangers	5			5	100,0%
Criminalité informatique	3			3	100,0%
Infr. contre les mœurs	3			3	100,0%
Protection de la jeunesse	2	1	50,0%	1	50,0%
Carte d'identité	1			1	100,0%
Hormones et dopage	1			1	100,0%
Infr. contre la liberté individuelle	1			1	100,0%
<b>Total</b>	<b>290</b>	<b>19</b>	<b>6,6%</b>	<b>272</b>	<b>93,8%</b>



### 1.4. Nombre d'infractions selon l'âge des suspects identifiés (par figure criminelle)

Étant donné que, tant un suspect identifié mineur qu'un suspect identifié majeur peuvent être impliqués lors d'un même fait, il est possible que la somme des colonnes «Mineur» et «Majeur» soit supérieure à la valeur de la colonne «Total...»  
(voir également la note méthodologique)

#### MIRA

2023

#### FC Vol moyen de transport

Figure criminelle / Âge	Nombre total de faits avec au moins 1 suspect identifié	Mineur	%	Majeur	%
Vol de vélomoteur	1			1	100,0%
Vol de vélo	4	2	50,0%	2	50,0%
<b>Total</b>	<b>PA</b>	<b>PA</b>	<b>PA</b>	<b>PA</b>	<b>PA</b>

#### FC Cambriolage

Figure criminelle / Âge	Nombre total de faits avec au moins 1 suspect identifié	Majeur	%
Cambriolage dans habitation	6	6	100,0%
Cambriolage dans bâtiment (total)	6	6	100,0%
<b>Total</b>	<b>PA</b>	<b>PA</b>	<b>PA</b>



### FC Vol autre

Figure criminelle / Âge	Nombre total de faits avec au moins 1 suspect identifié	Mineur	%	Majeur	%
Vol à main armée	1			1	100,0%
Vol avec violence sans arme	3			3	100,0%
Vol à la tire	1			1	100,0%
Vol à l'étalage	43	4	9,3%	39	90,7%
Vol par ruse	1			1	100,0%
Vol de métaux	1			1	100,0%
<b>Total</b>	<b>PA</b>	<b>PA</b>	<b>PA</b>	<b>PA</b>	<b>PA</b>

### Criminalité ICT

Figure criminelle / Âge	Nombre total de faits avec au moins 1 suspect identifié	Majeur	%
Fraude de cartes de paiements	2	2	100,0%
<b>Total</b>	<b>PA</b>	<b>PA</b>	<b>PA</b>

### FC Autre

Figure criminelle / Âge	Nombre total de faits avec au moins 1 suspect identifié	Mineur	%	Majeur	%
Violence contre les métiers d'intérêt général	2	1	50,0%	1	50,0%
Dégradation de voiture	3	1	33,3%	2	66,7%
Rixe au couteau	1			1	100,0%
<b>Total</b>	<b>PA</b>	<b>PA</b>	<b>PA</b>	<b>PA</b>	<b>PA</b>



### PH Violence intrafamiliale (VIF)

Figure criminelle / Âge	Nombre total de faits avec au moins 1 suspect identifié	Majeur	%
VIF: physique, dans le couple	13	13	100,0%
VIF: physique, envers des descendants	2	2	100,0%
VIF: physique, envers d'autres membres	3	3	100,0%
VIF: psychique, dans le couple	5	5	100,0%
VIF: psychique, envers d'autres membres	1	1	100,0%
<b>Total</b>	<b>PA</b>	<b>PA</b>	<b>PA</b>

### PH Hormones et dopage

Figure criminelle / Âge	Nombre total de faits avec au moins 1 suspect identifié	Majeur	%
Dopage humain	1	1	100,0%
<b>Total</b>	<b>PA</b>	<b>PA</b>	<b>PA</b>

### PH Drogues

Figure criminelle / Âge	Nombre total de faits avec au moins 1 suspect identifié	Majeur	%
Vente de cocaïne	2	2	100,0%
<b>Total</b>	<b>PA</b>	<b>PA</b>	<b>PA</b>



**PH Violence dans l'espace public**

Figure criminelle / Âge	Nombre total de faits avec au moins 1 suspect identifié	Mineur	%	Majeur	%
Violence physique (voie publique)	9			9	100,0%
Violence physique (autre endroit public)	1			1	100,0%
Violence physique (endroit accessible au public)	5	1	20,0%	4	80,0%
Violence sexuelle (endroit accessible au public)	1			1	100,0%
Violence psychique (voie publique)	6			6	100,0%
Violence psychique (autre endroit public)	1	1	100,0%		
Violence psychique (endroit accessible au public)	3	1	33,3%	2	66,7%
Vol avec violence sans arme (voie publique)	1			1	100,0%
<b>Total</b>	<b>PA</b>	<b>PA</b>	<b>PA</b>	<b>PA</b>	<b>PA</b>

**PH Autre**

Figure criminelle / Âge	Nombre total de faits avec au moins 1 suspect identifié	Majeur	%
Cyberharcèlement	1	1	100,0%
Fraude à l'identité	3	3	100,0%
<b>Total</b>	<b>PA</b>	<b>PA</b>	<b>PA</b>





## Partie 2: Niveau SUSPECTS-FAIT (comptage du nombre de combinaisons suspect-fait)

### 2.1. Nombre de suspects-fait selon le sexe des suspects identifiés (TOP 5 des catégories principales)

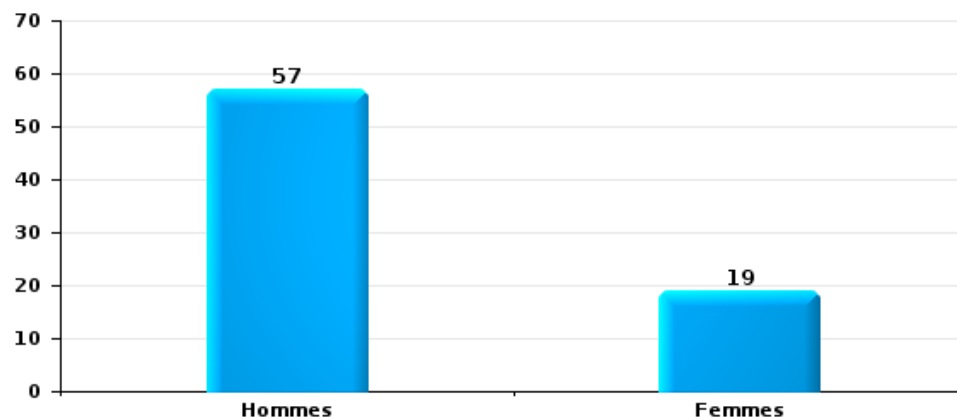
Lorsqu'un même suspect a commis plusieurs faits durant la période considérée, il est aussi comptabilisé plusieurs fois (voir également la note méthodologique)

MIRA

2023

Vol et extorsion

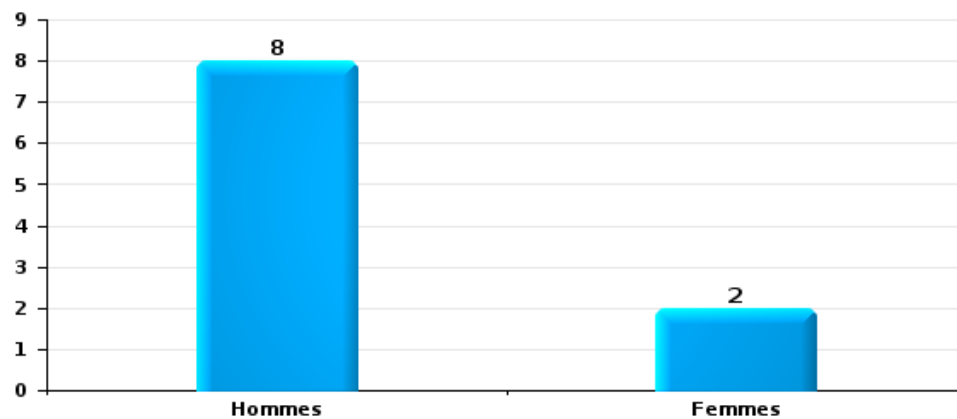
Nombre de suspects-fait selon le sexe





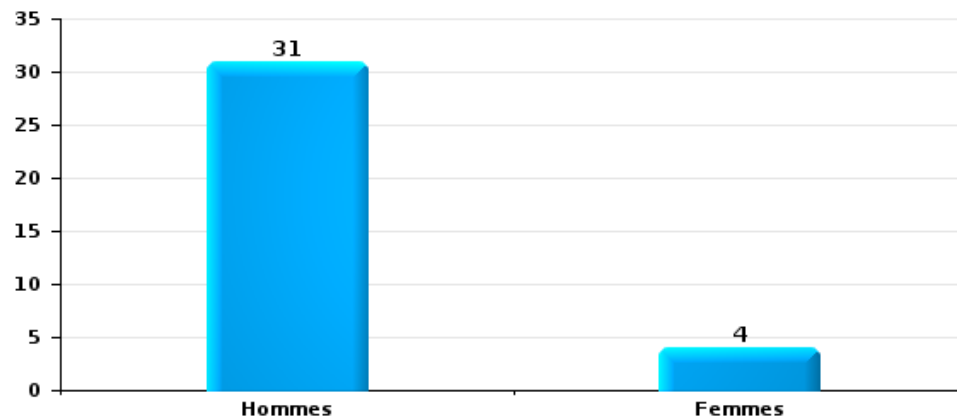
Dégradation de la propriété

Nombre de suspects-fait selon le sexe



Infr. contre l'intégrité physique

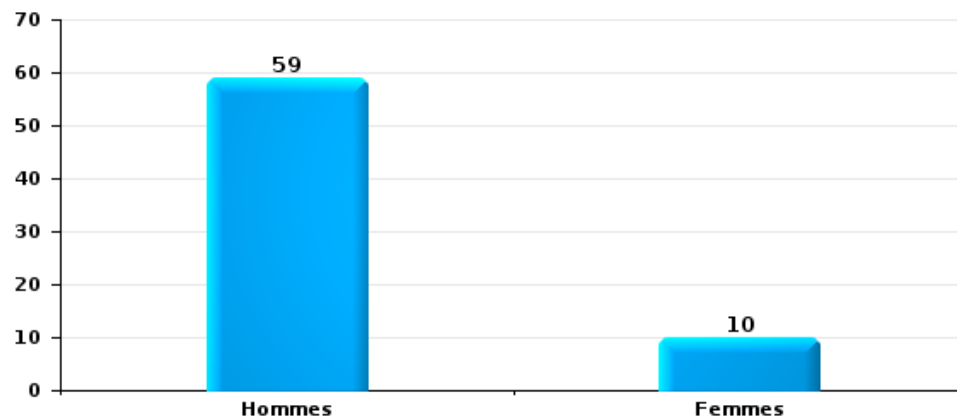
Nombre de suspects-fait selon le sexe





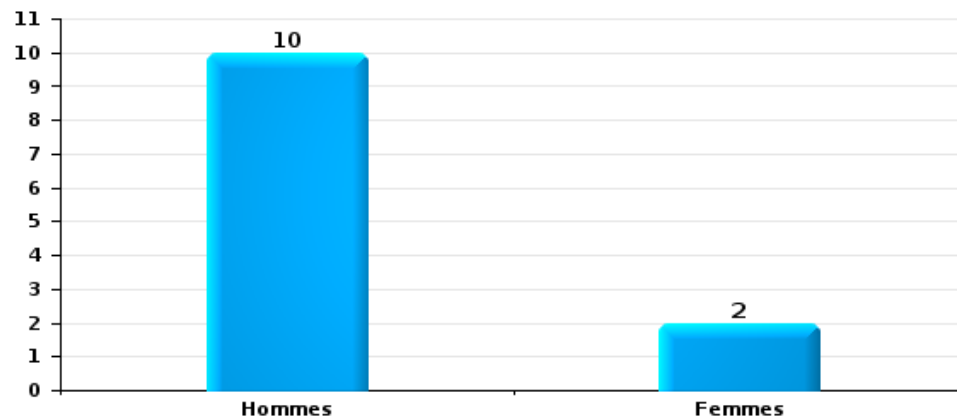
Drogues

Nombre de suspects-fait selon le sexe



Fraude

Nombre de suspects-fait selon le sexe





## 2.2. Nombre de suspects-fait selon le sexe des suspects identifiés (TOP 5 des figures criminelles)

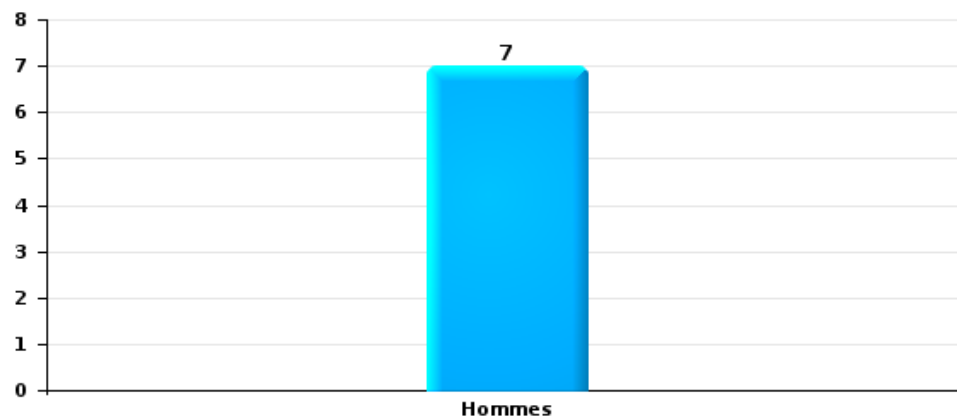
Lorsqu'un même suspect a commis plusieurs faits durant la période considérée, il est aussi comptabilisé plusieurs fois (voir également la note méthodologique)

MIRA

2023

Cambrilage dans bâtiment (total)

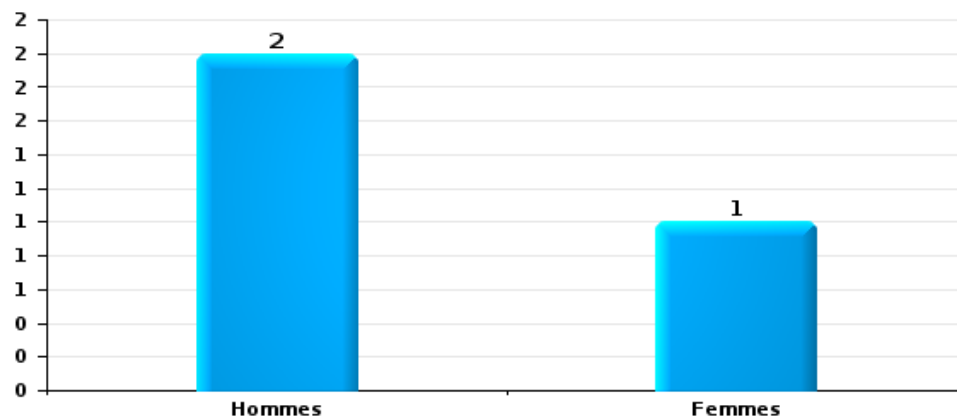
Nombre de suspects-fait selon le sexe





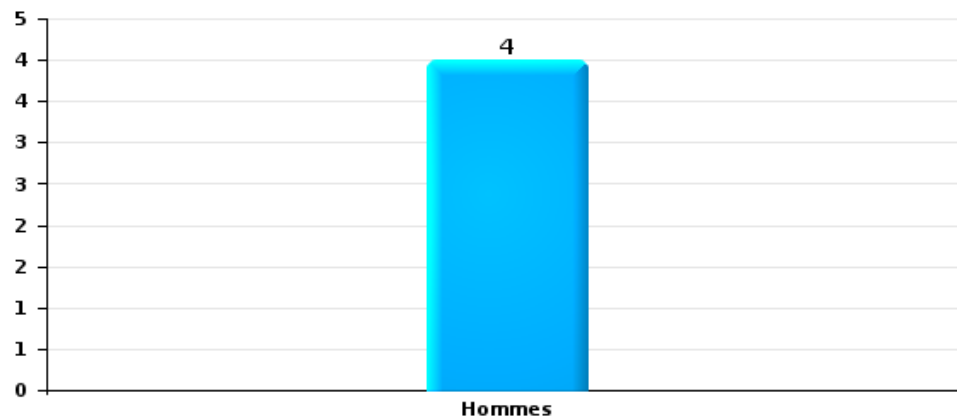
Dégradation de voiture

Nombre de suspects-fait selon le sexe



Vol de vélo

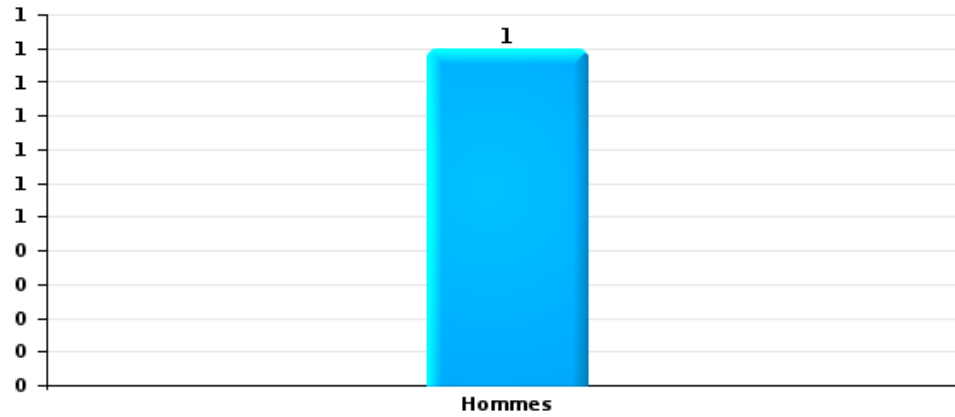
Nombre de suspects-fait selon le sexe





Vol à la tire

Nombre de suspects-fait selon le sexe





### 2.3. Nombre de suspects-fait selon l'âge des suspects identifiés (TOP 5 des catégories principales)

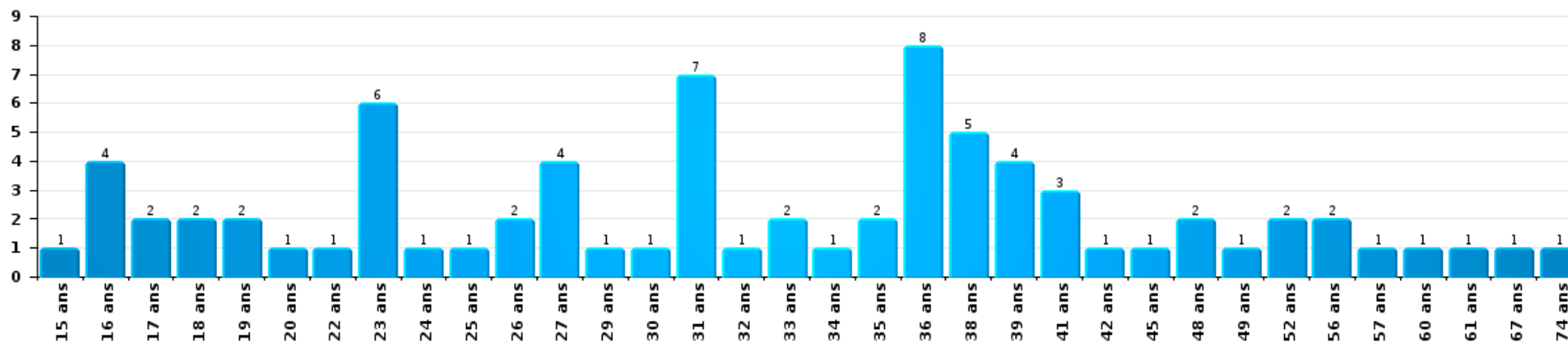
1) Lorsqu'un même suspect a commis plusieurs faits durant la période considérée, il est aussi comptabilisé plusieurs fois, qu'il ait le même âge ou non – 2) Les suspects au-dessous de 14 ans et à partir de 90 ans ne sont pas repris dans le tableau (voir également la note méthodologique)

#### MIRA

2023

#### Vol et extorsion

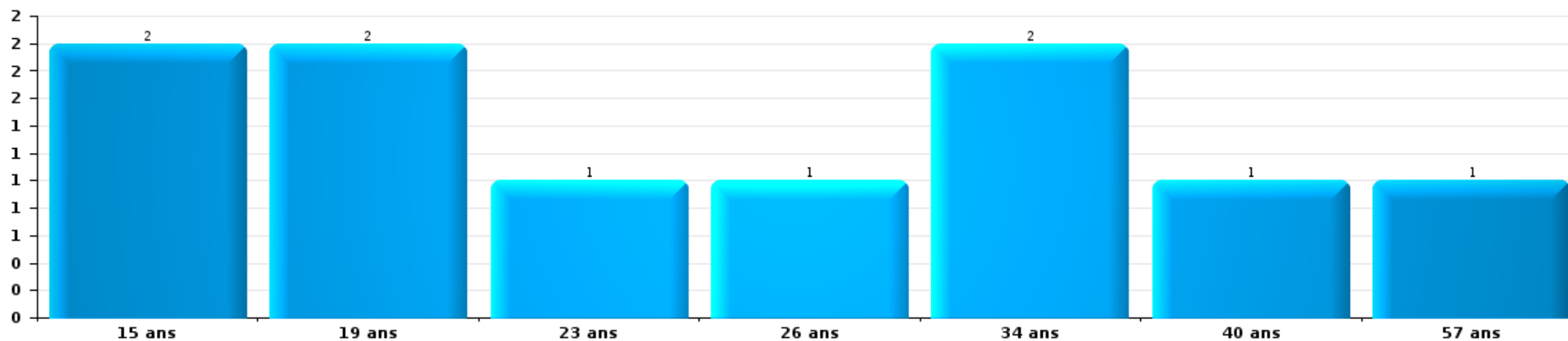
Nombre de suspects-fait par âge (chronologique)





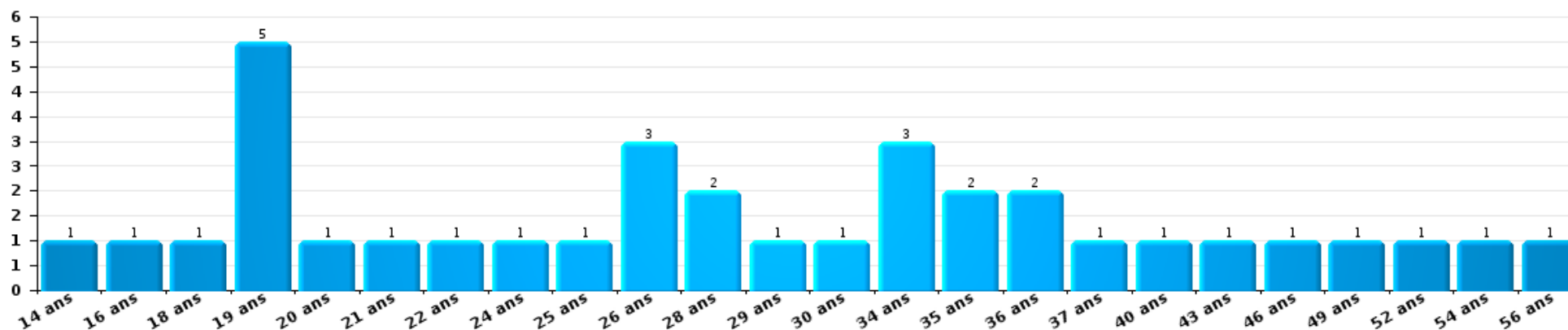
Dégradation de la propriété

Nombre de suspects-fait par âge (chronologique)



Infr. contre l'intégrité physique

Nombre de suspects-fait par âge (chronologique)

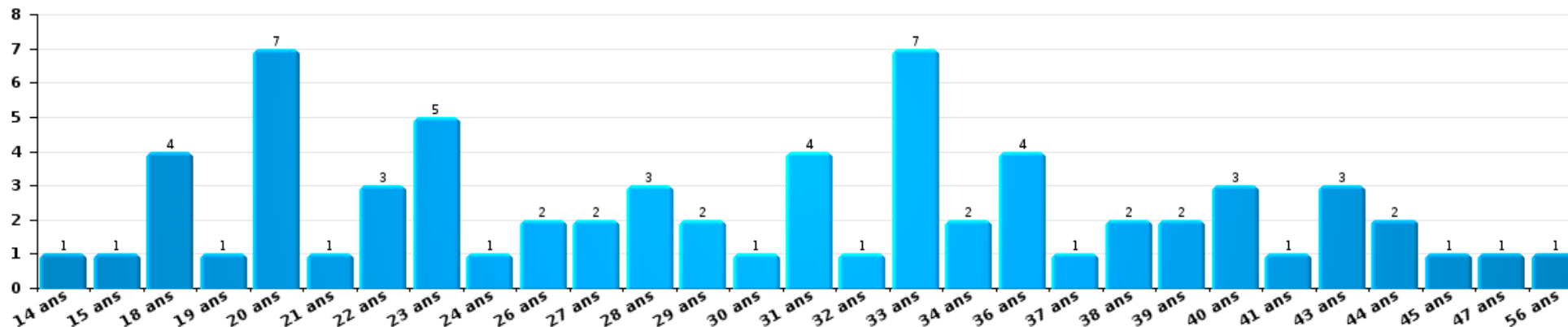






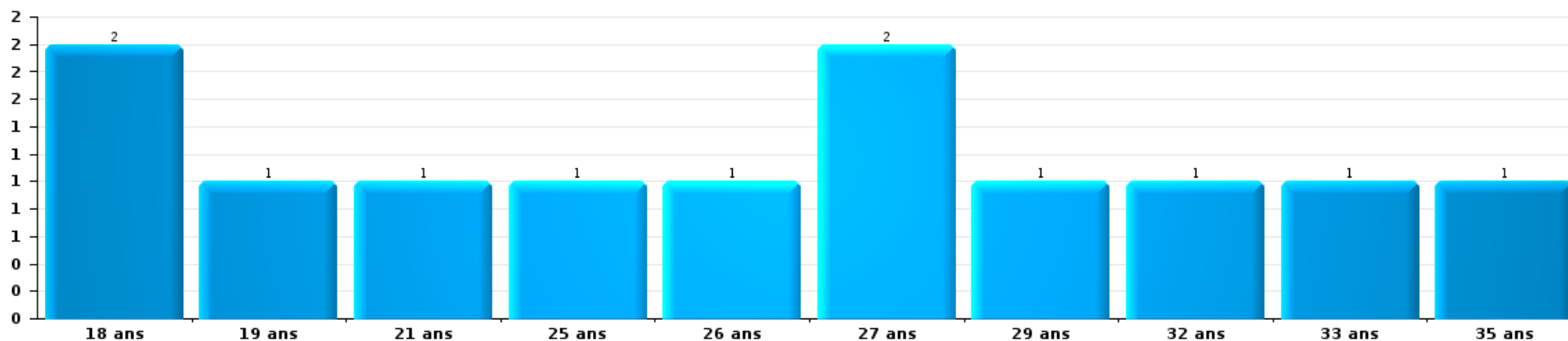
Drogues

Nombre de suspects-fait par âge (chronologique)



Fraude

Nombre de suspects-fait par âge (chronologique)





## 2.4. Nombre de suspects-fait selon l'âge des suspects identifiés (TOP 5 des figures criminelles)

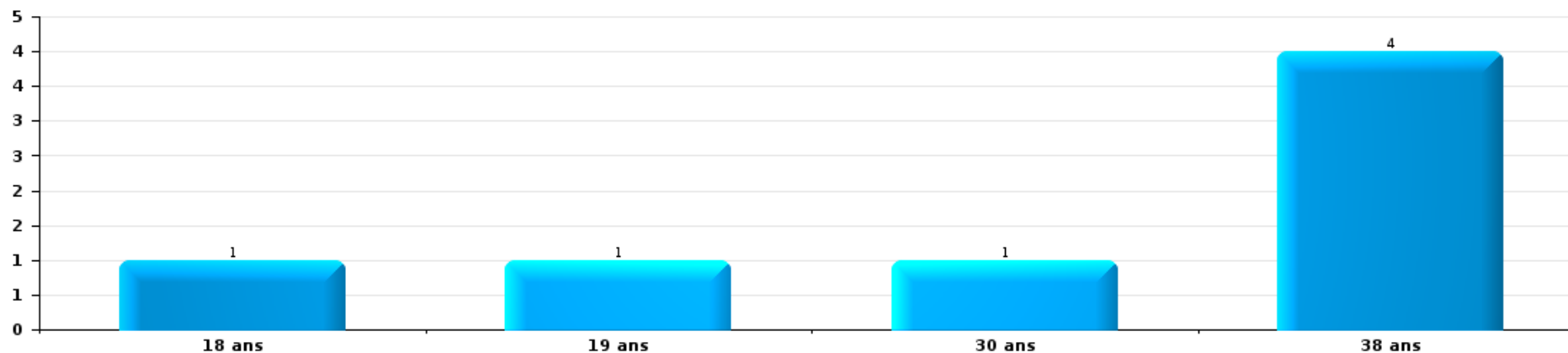
1) Lorsqu'un même suspect a commis plusieurs faits durant la période considérée, il est aussi comptabilisé plusieurs fois, qu'il ait le même âge ou non - 2) Les suspects au-dessous de 14 ans et à partir de 90 ans ne sont pas repris dans le tableau (voir également la note méthodologique)

### MIRA

2023

### Cambriolage dans bâtiment (total)

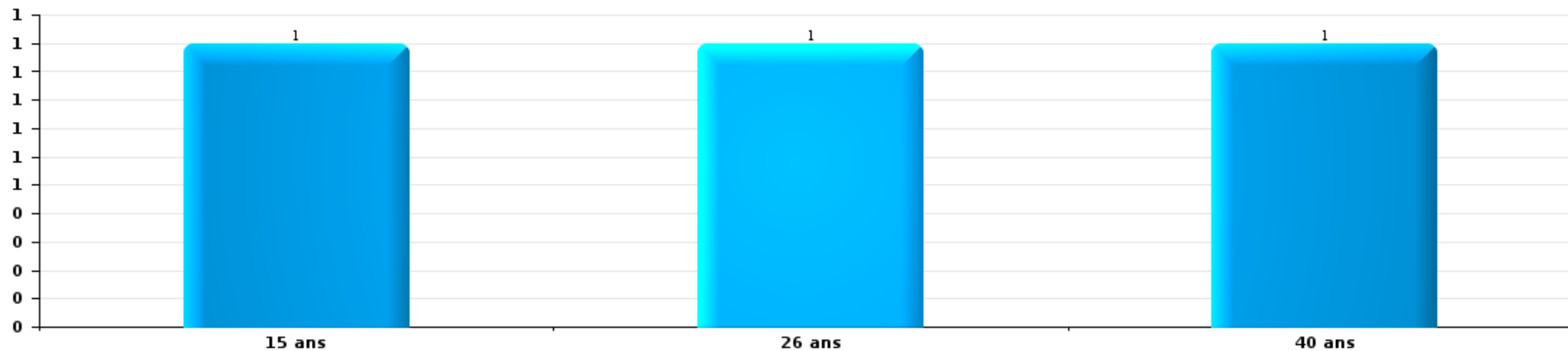
Nombre de suspects-fait par âge (chronologique)





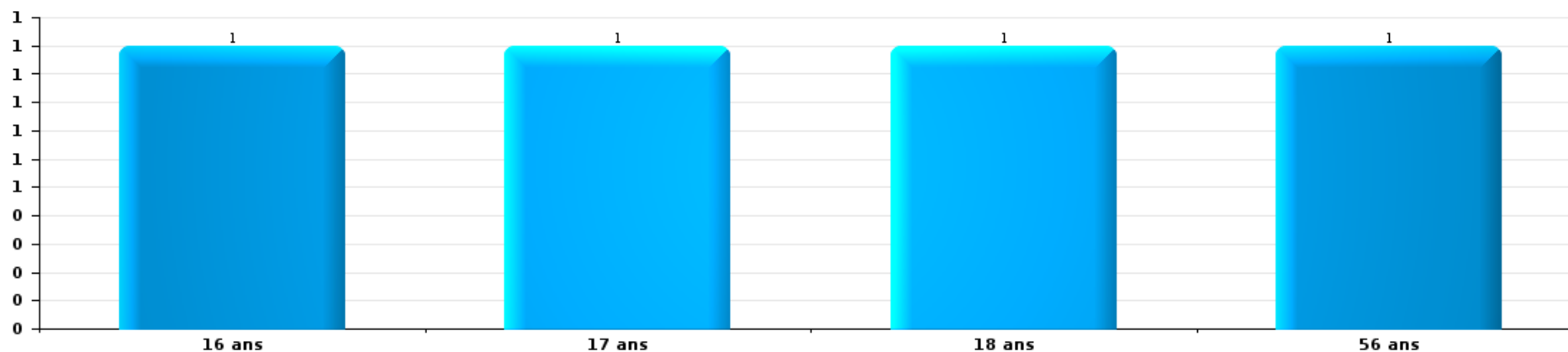
Dégradation de voiture

Nombre de suspects-fait par âge (chronologique)



Vol de vélo

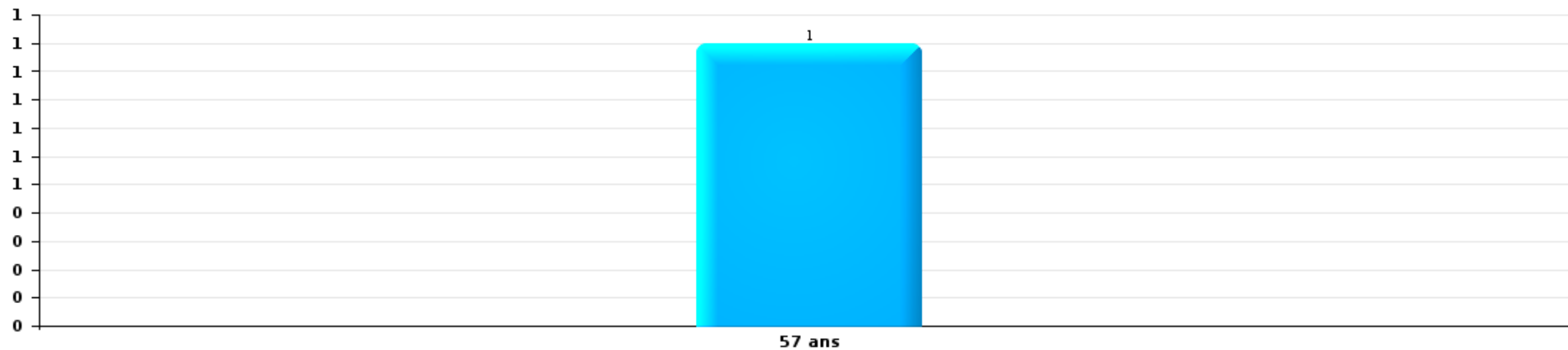
Nombre de suspects-fait par âge (chronologique)





Vol à la tire

Nombre de suspects-fait par âge (chronologique)



# ***STATISTIQUES POLICIERES DE CRIMINALITE***

---

***LIEU DE PERPETRATION: ZONE DE POLICE***

**MIRA**

***ANNEXE I: DETAIL PAR CATEGORIE DE DELIT  
CODE PENAL***



**MIRA**

**Infraction Code pénal**

**Infr. contre l'intégrité physique**

			2000	2013	2014	2015	2016	2017	2018	2019	2020	2021	2022	2023	
Assassinat	Autres	Acc.						2							
		Tent.	1					1					1		
		Sous-total	1					3					1		
Meurtre	Infanticide (meurtre)	Tent.									1				
		Acc.												1	
	Autres	Tent.				1	3	2	4	3	1	3		1	
		Sous-total				1	3	2	4	4	1	4		4	1
Torture et maltraitance	Traitement inhumain	Acc.		1				2							
	Traitement dégradant	Acc.						1				1			
	Sous-total			1				3				1			
Coups et/ou blessures vol. en sphère familiale	Entre partenaires ou ex-partenaires	Acc.	19	91	74	85	82	88	97	80	95	92	101	27	
	Lors d'un différend familial en général	Acc.	57												
	Par les parents envers un mineur	Acc.	2	5	5	6	7	7	4	9	3	9	9	2	
	Par les parents envers personne vulnérable	Acc.			1				1			1		1	
	Envers les parents	Acc.	4	10	13	9	7	11	8	15	10	11	9	5	
	Envers d'autres ascendants directs ou collatéraux	Acc.	2	10	4	4	5	3	12	7	4	3	4		
	Sous-total	84	116	97	104	101	109	122	111	112	116	123	35		

FPF/DGR/DRI/BIPOL - Statistiques policières de criminalité (date de clôture: 22/09/2023)  
 Les données pour les années 2001 jusqu'à 2012 ne sont plus publiées mais restent disponibles sur demande auprès du service BIPOL.  
 Les données pour 2023 ne concernent que le 1er trimestre.



Infr. contre l'intégrité physique

			2000	2013	2014	2015	2016	2017	2018	2019	2020	2021	2022	2023	
Coups et/ou blessures vol. hors sphère familiale	Bagarres (=coups réciproques)	Acc.	20	20	26	20	24	20	25	37	44	42	53	14	
	Coups envers fonctionnaire de police	Acc.	1	2	4	4	3	2		2	2	8	3		
	Envers un mineur par une pers. ayant autorité	Acc.	1	3	5	7	4	4	3	5	4	4	3	1	
	Envers un mineur qualité de l'auteur inconnue	Acc.	9	6	6	5	11	4	5	9	12	11	15	6	
		Tent.			1										
	Envers pers. vulnérable par pers. ayant autorité	Acc.						1			1	1			
	Envers pers. vulnérable (qualité auteur inconnue)	Acc.	1					1	1		1				
	Envers un mineur par cohabitant sans rel. Autorité	Acc.										2	1		
	Envers un arbitre de manifestation sportive	Acc.				1								1	
	Coups envers personnel transport public	Acc.		1					1	1	1				1
	Coups envers personnel autre service public	Acc.			2	1	3	1			1	1			1
	Coups envers profession médicale	Acc.			2	1	2					1	1	2	
	Coups envers personnel institut d'enseignement	Acc.			1		1	1					1	3	1
	Non spécifié	Acc.	102	130	117	147	118	112	120	115	56	110	127		19
	Tent.	2						1		1					
	Sous-total		136	162	164	186	166	147	156	171	122	180	210	41	
Abstention coupable	Acc.				4			1	1	2	2	2	2		
	Sous-total				4			1	1	2	2	2	2		
Autres infr. volontaires. c/ l'intégrité phys.	Privation de soins à enfant ou personne vulnérable	Acc.				1	2		1		1				
	Délaissement d'enfant ou personne vulnérable	Acc.			2			1				1			
	Abandon d'enfant dans le besoin	Acc.	1					2		1					
	Administration substances nuisibles	Acc.		1				1		2	2	1		1	
	Empoisonnement de denrées	Acc.	1												
	Entrave méchante à la circulation	Acc.	5	3	2	4	4	3	7	5		6	3	1	
		Tent.	1												
Voies de faits et violences légères	Acc.	10	5	7	8	4	3	6	2			1	1	1	
	Sous-total		18	9	11	13	10	10	14	10	3	9	4	3	
Infr. involontaires contre l'intégrité physique	Coups et/ou blessures involontaires	Acc.	11	5	6	3	4	6	2	2	2	2			
	Administration involontaire substances nuisibles	Acc.				1	1								
	Abstention d'entretien enfant/personne vulnérable	Acc.			2			1							
	Causer un accident de chemin de fer	Acc.	1												
	Morsure de chien	Acc.	1	6	10	7	10	4	7	3	8	5	4	1	
	Sous-total		13	11	18	11	15	11	9	5	10	7	4	1	
	Total		252	299	290	318	293	287	304	303	253	317	347	81	



Infr. contre la liberté individuelle

			2000	2013	2014	2015	2016	2017	2018	2019	2020	2021	2022	2023
Prise d'otages	Acc.		1						2				1	1
	Sous-total		1						2				1	1
Enlèvement de mineur ou personne vulnérable	Enlèvement parental	Acc.		1	1	1		1	1				1	
		Tent.					1		1					
	Autre enlèvement	Acc.	1						1					
		Tent.		1	1		2	1	1					
	Sous-total		1	2	2	1	2	3	3	1			1	
Détenition par un particulier	Acc.		2	1	2	1		3	4	2		3	2	1
	Tent.								1					
	Sous-total		2	1	2	1		3	5	2		3	2	1
	Total		4	3	4	2	2	6	10	3		3	4	2





Infr. contre les mœurs

			2000	2013	2014	2015	2016	2017	2018	2019	2020	2021	2022	2023
Viol n'ayant pas causé la mort	Victime < 10a	Acc.	2	1	3	5		3	1	1	2	2		
		Acc.	2	1	2	2		2		2	2	6		
	Victime 10a - 14a	Tent.					1							
	Victime 14a - 16a	Acc.	1	3	2	4	2	1		2	3	2	1	
	Victime 16a - 18a	Acc.		1		1	2	2	3				5	
	Victime majeure	Acc.		3	7	4	4	8	8	5	11	8	2	
		Tent.	1								1			
	Victime âge inconnu	Acc.			1	1					1	1		
	<b>Sous-total</b>		<b>6</b>	<b>9</b>	<b>15</b>	<b>16</b>	<b>10</b>	<b>16</b>	<b>12</b>	<b>10</b>	<b>20</b>	<b>19</b>	<b>8</b>	
Viol avec conséquence inconnue		Acc.	1				1		1					
		<b>Sous-total</b>	<b>1</b>				<b>1</b>		<b>1</b>					
Viol n'ayant pas causé la mort (nvCPS)	Victime < 16a	Acc.											3	1
	Victime 16a - 18a	Acc.										1	2	
	Victime majeure	Acc.											5	4
	<b>Sous-total</b>											<b>1</b>	<b>10</b>	<b>5</b>
Attentat à la pudeur avec violence / menace	Victime < 16a	Acc.		2	1	1	1	2	3	4		1	2	
		Tent.					1						1	
	Victime 16a - 18a	Acc.	1	1	1	1				1				
	Victime majeure	Acc.		5	6	5	4	2	4	11	5	6		
	Tent.	1								1				
	<b>Sous-total</b>		<b>2</b>	<b>8</b>	<b>8</b>	<b>7</b>	<b>6</b>	<b>4</b>	<b>7</b>	<b>17</b>	<b>5</b>	<b>7</b>	<b>3</b>	
Attentat à la pudeur sans violence / menace	Victime < 16a	Acc.	5	10	5	6	8	12	8	2	4	14	3	
		Tent.				2	1	1						
	Victime 16a - 18a	Acc.	2	2		1		1	3	1	1	3	1	
		Tent.						1						
	Victime âge inconnu	Acc.	2	4	1	5	2	9	3	2	3	5	1	
		Tent.									1			
	<b>Sous-total</b>		<b>9</b>	<b>16</b>	<b>6</b>	<b>14</b>	<b>11</b>	<b>24</b>	<b>14</b>	<b>6</b>	<b>8</b>	<b>22</b>	<b>5</b>	
Attentat à la pudeur non spécifié		Acc.			1								2	
		Tent.	1											
	<b>Sous-total</b>		<b>1</b>	<b>1</b>								<b>2</b>		
Atteinte intégrité sexuelle sans mort (nvCPS)	Victime < 16a	Acc.											9	2
	Victime 16a - 18a	Acc.											5	1
	Victime majeure	Acc.											4	1

PFJ/DGR/DRJ/BIPOL - Statistiques policières de criminalité (date de clôture: 22/09/2023)  
 Les données pour les années 2001 jusqu'à 2012 ne sont plus publiées mais restent disponibles sur demande auprès du service BIPOL.  
 Les données pour 2023 ne concernent que le 1er trimestre.



**Infr. contre les mœurs**

			2000	2013	2014	2015	2016	2017	2018	2019	2020	2021	2022	2023
		Sous-total											18	4
Pornographie enfantine	Détention	Acc.		3		1	3	2	2		3	3	6	
	Distribution	Acc.		4	2	2	1	11	2	14	12	13	3	
	Accès pornographie enfantine via technologie	Acc.						3					1	
		Tent.						1						
	Non spécifié	Acc.			1			2				1		
		Sous-total		7	3	3	4	19	4	14	15	17	10	
Incitation à la débauche	Victime mineure	Acc.		6		4	10	3	4	3	5	6		
		Tent.								1				
	Age victime inconnu	Acc.				1						1		
	Autre publicité pour débauche	Acc.			1		1				1	1		
		Sous-total		6	1	4	12	3	4	4	6	8		
Exploitation de la débauche d'autrui	Victime mineure	Acc.			1									
	Victime majeure	Acc.				1					1			
	Age victime inconnu	Acc.		2										
		Sous-total		2	1		1				1			
Outrage public aux bonnes mœurs	Actions (exhibitionnisme, etc.)	Acc.	14	11	20	6	8	11	8	5	12	8	1	
		Tent.										1		
	Ecrits, images, objets	Acc.			2	3	4	4	2	3	2	5		
	Obscénités en public	Acc.				1						1		
	Exhibitionnisme (nvCPS)	Acc.											1	
		Sous-total	14	11	20	8	12	15	12	7	15	12	7	
Voyeurisme	Observation/enregistrement de nudité ou intimité	Acc.			2	1		3	4	3	4	6		
	Diffusion enregistrement nudité ou intimité	Acc.						2	2	7	7	2	2	
		Sous-total			2	1		5	6	10	11	8	2	
Voyeurisme via moyen technique ou autre (nvCPS)	Victime < 16a	Tent.											1	
	Victime majeure	Acc.											2	1
		Sous-total											3	1
Diffusion de contenu à caractère sexuel (nvCPS)	Victime < 16a	Acc.											1	
		Sous-total											1	
Diffusion contenu sex. but méchant/lucrat. (nvCPS)	Victime 16a - 18a	Acc.												2
	Victime majeure	Acc.												1
		Sous-total												3



Infr. contre les mœurs

			2000	2013	2014	2015	2016	2017	2018	2019	2020	2021	2022	2023
Avortement sans permission de la femme	Non spécifié	Tent.			1									
		Sous-total			1									
Grooming (contact par ICT avec mineur < 16 ans)		Acc.						1			2	3		
		Tent.			1								1	
		Sous-total			1		1				2	3	1	
Grooming online - avec ICT (nvCPS)	Victime < 16a	Acc.												3
		Sous-total												
Exploitation sexuelle mineurs-prostitution (nvCPS)	Incitation à la débauche/prostit. (nvCPS)	Acc.												2
		Sous-total												
Images d'abus sexuels de mineurs (nvCPS)	Production/diffusion images abus sexuels (nvCPS)	Acc.										2	4	
		Sous-total										2	4	
<b>Total</b>			<b>33</b>	<b>59</b>	<b>58</b>	<b>54</b>	<b>57</b>	<b>87</b>	<b>60</b>	<b>68</b>	<b>83</b>	<b>101</b>	<b>72</b>	<b>18</b>



**Infr. contre autres valeurs morales et sentiments**

			2000	2013	2014	2015	2016	2017	2018	2019	2020	2021	2022	2023
Harcèlement	Harcèlement par téléphone (OLD)	Acc.	9											
		Acc.	17	117	137	135	103	104	110	94	122	127	141	
		Tent.						1						
		Sous-total	26	117	137	135	103	105	110	94	122	127	141	
Violation de sépulture		Acc.	1	3	4	2	3	3	1	4		4	3	
		Sous-total	1	3	4	2	3	3	1	4		4	3	
Violation du secret professionnel		Acc.		1	1	1		1	1			1		
		Sous-total		1	1	1		1	1			1		
Atteinte à l'honneur	Calomnie et diffamation	Acc.	18	13	22	25	28	21	27	32	23	38	27	
	Déclaration calomnieuse	Acc.	1		2	4	3	4		2	1	1	3	
	Imputation calomnieuse	Acc.	1	7	4	6	8	6	4	3	7	5	5	
	Divulgation méchante	Acc.	3	1				1		2	3	1		
	Injures (Délit)	Acc.	7	10	16	11	18	15	4	10	10	10	9	
	Non spécifié	Acc.				1	1							
	Sous-total	30	31	44	47	58	47	35	49	44	55	44		
Vie privée	Intrusion de nuit	Acc.						1						
		Acc.	6	9	12	11	10	7	10	6	6	6	9	
		Tent.		1										
		Acc.					2	1		1	1			
	Sous-total	6	10	12	11	12	9	10	7	7	6	9		
Tapage nocturne		Acc.	37	14	23	23	15	9	21	8	4	7	10	
		Sous-total	37	14	23	23	15	9	21	8	4	7	10	
Violation de communication par particulier		Acc.				1					1			
		Sous-total				1					1			
Abus faiblesses de personnes		Acc.			1			1		2		1		
		Sous-total			1			1		2		1		
Vie privée mœurs: publication identité victime		Acc.									2		1	
		Sous-total									2		1	
Cyberlokkng (leurre de mineur par ICT)		Acc.									3			
		Sous-total									3			
Occupation bien d'autrui (squatter)	Pénétrer / occuper / séjourner (bien non habité)	Acc.							4			1		
	Pénétrer / occuper / séjourner (bien habité)	Acc.										1		



Infr. contre autres valeurs morales et sentiments

		2000	2013	2014	2015	2016	2017	2018	2019	2020	2021	2022	2023
	Sous-total							4			2		3
	Total	100	176	222	220	191	175	182	164	183	203	208	54



Infr. relative au statut juridique de l'enfant

			2000	2013	2014	2015	2016	2017	2018	2019	2020	2021	2022	2023
Non-représentation d'enfants	Par les parents	Acc.	3	1		7	1	1	1	1	2	6		
	Par une personne qui en a la charge	Acc.			2	1	1							
		Sous-total	3	1	2	8	2	1	1	1	2	6		
		Total	3	1	2	8	2	1	1	1	2	6		



Vol et extorsion

			2000	2013	2014	2015	2016	2017	2018	2019	2020	2021	2022	2023
Vol avec circ. aggr.	Avec violence	Acc.	10	17	13	13	12	13	14	4	11	3	3	3
		Tent.	1	5	2	5	4	2	2	1		2	2	
	Sans violence	Acc.	269	413	370	378	348	280	269	271	162	188	188	55
		Tent.	111	178	147	146	150	161	142	103	75	98	98	19
	<b>Sous-total</b>			<b>391</b>	<b>613</b>	<b>532</b>	<b>542</b>	<b>514</b>	<b>456</b>	<b>427</b>	<b>379</b>	<b>248</b>	<b>291</b>	<b>291</b>
Vol sans circ. aggr.	Avec violence	Acc.	4	6	6	11	5	8	10	12	6	8	9	2
		Tent.	1	2	1	2	1		2	1		1		2
	Sans violence, Vol à la tire	Acc.	12	71	51	42	30	21	20	18	9	15	14	4
		Acc.	1	1		1		6		1	1	2	5	1
	Sans violence, Vol d'usage	Acc.	6	26	25	18	22	24	23	29	18	26	25	4
		Tent.		1							1			
	Sans violence, Vol domestique	Acc.	926	992	961	829	793	721	666	691	476	458	570	133
		Tent.	13	14	22	23	20	21	22	12	10	11	13	4
<b>Sous-total</b>			<b>963</b>	<b>1.113</b>	<b>1.066</b>	<b>926</b>	<b>871</b>	<b>801</b>	<b>743</b>	<b>764</b>	<b>521</b>	<b>521</b>	<b>636</b>	<b>150</b>
Vol non spécifié	Acc.		186	1		2	2	1	1	4		1	1	
		Tent.	124											
	<b>Sous-total</b>			<b>310</b>	<b>1</b>		<b>2</b>	<b>2</b>	<b>1</b>	<b>1</b>	<b>4</b>		<b>1</b>	<b>1</b>
Extorsion	Acc.		3	5	6	2	8	7	3	6	11	17	19	4
		Tent.	1	2	5	10	6	2	10	9	16	8	14	2
	<b>Sous-total</b>			<b>4</b>	<b>7</b>	<b>11</b>	<b>12</b>	<b>14</b>	<b>9</b>	<b>13</b>	<b>15</b>	<b>27</b>	<b>25</b>	<b>33</b>
<b>Total</b>			<b>1.668</b>	<b>1.734</b>	<b>1.609</b>	<b>1.482</b>	<b>1.401</b>	<b>1.267</b>	<b>1.184</b>	<b>1.162</b>	<b>796</b>	<b>838</b>	<b>961</b>	<b>233</b>



**Fraude**

			2000	2013	2014	2015	2016	2017	2018	2019	2020	2021	2022	2023
Blanchiment d'argent	Acc.			3	4	3	8	3	4	9	25	36	24	5
	Tent.										3	1		
	Sous-total			3	4	3	8	3	4	9	28	37	24	5
Recel	Recel simple	Acc.	5	1	2	3	1	2	1	3	5			
	Recel qualifié	Acc.	4											
	Sous-total		9	1	2	3	1	2	1	3	5			
Grivèlerie	Carburant / lubrifiant	Acc.	1	4	5	2	2	3	4	2	1	1		
	Boissons et aliments	Acc.	2		1	3	1	2		1	1		2	
	Voiture de location	Acc.	2	1	3	3	1	2	1	4	2	1	2	1
	Logements	Acc.	2					1	2					
	Non spécifié	Acc.	2											
	Sous-total		9	5	9	8	4	8	7	7	7	4	2	4
Détournement et destruction frauduleuse	Cel frauduleux	Acc.	19	7	11	10	10	9	8	6	6	11	14	1
	D'argent, de papiers, etc.	Acc.					1			1		2		
	De pièces judiciaires	Acc.				1								
	D'objets saisis	Acc.	2	2	1	3				3	2	3		
	D'héritage	Acc.							2					
	Non spécifié	Acc.	10	11	17	17	16	4	9	5	4	7	5	
Sous-total		31	20	29	31	26	14	19	15	12	23	19	1	
Esroquerie	Fraude par internet	Acc.		61	62	85	89	104	147	245	211	238	188	43
		Tent.		19	15	22	15	16	25	30	30	24	12	2
	Esroquerie sans internet	Acc.		31	46	40	26	40	30	35	26	25	27	4
		Tent.		4	9	13	8	3	4	4	2	7	4	
	Non spécifié	Acc.	29											
		Tent.	4											
Sous-total		33	115	132	160	138	163	206	314	269	294	231	49	
Tromperie	Marchandises vendues / travail fourni	Acc.	4		1	1	1					1		
		Tent.	1											
	Endossement frauduleux de factures	Acc.	1											
	Non spécifié	Acc.					1							
Sous-total		6		1	1	1	1				1			
Abus de confiance et infr. apparentées	Abus de confiance	Acc.	38	26	30	53	39	25	27	47	38	25	35	6
		Tent.	2											
	Abus des faiblesses	Acc.	3	1	3	3	1	1	2	1	2	2	1	2





**Fraude**

			2000	2013	2014	2015	2016	2017	2018	2019	2020	2021	2022	2023
		Sous-total	43	27	33	56	40	26	29	48	40	27	36	8
Abus de biens sociaux	Par des sociétés	Acc.							1			1		
	Non spécifié	Acc.			1						2			
	Autres	Acc.					1							
		Sous-total				1		1	1		2	1		
Infr. liées à l'insolvabilité	Par le débiteur	Acc.		4	1	1				1				
	Non spécifié	Acc.	2	1	4	3	6	2	3	7	3	3	6	
		Sous-total	2	5	5	4	6	2	3	8	3	3	6	
Insolvabilité frauduleuse		Acc.				1						1		
		Sous-total				1						1		
Chèques sans provision		Acc.	19	1										
		Tent.	1											
		Sous-total	20	1										
		Total	153	177	215	268	224	220	270	404	363	389	320	64



Dégradation de la propriété

			2000	2013	2014	2015	2016	2017	2018	2019	2020	2021	2022	2023	
Incendie volontaire	Dans lieu habité (de jour)	Acc.		1	2	1		1	1	3			2		
		Tent.													1
	Dans lieu habité (de nuit)	Acc.		1	5	1	1		1	1			1		
		Tent.		1					2						
	Dans lieu habité (moment indéterminé)		Tent.									1			
	Dans un autre lieu (de jour)	Acc.	6	1	4	4	4	7	6	5	2	2			
		Tent.		1			1								
	Dans un autre lieu (de nuit)	Acc.	7	4	3	5	5	1	2	1	1			1	1
		Tent.			1			1	1						
	Dans un autre lieu (moment indéterminé)	Acc.	1	1			1	1			1				1
Tent.		1													
Non spécifié		Acc.	3	1		1									
		Sous-total	18	11	15	12	12	13	11	11	4	3	4	2	
Destruction par explosion volontaire	Dans un autre lieu (de jour)		Acc.			1			1						
	Dans un autre lieu (moment indéterminé)		Acc.												
			Sous-total			1			1						
Incendie involontaire			Acc.	45	67	61	63	57	45	53	41	29	17	23	
			Tent.	1											
			Sous-total	46	67	61	63	57	45	53	41	29	17	23	
Destruction, dénaturation, dégradation	Avec circ. aggr.		Acc.	23	2	2	2	1	6	4	6	2	1	4	
	Destruction de biens agricoles		Acc.	4	2	1				3		1			
	Non spécifié		Acc.	15											
			Tent.	3											
			Sous-total	45	4	3	2	1	6	7	6	3	1	4	
Vandalisme	Sur véhicules	Acc.	134	200	209	190	197	171	152	164	118	119	128	22	
		Tent.		1					1			1			
	Sur autres biens mobiliers	Acc.	138	43	42	43	25	30	23	15	14	18	18	5	
		Tent.					1								
	Graffitis		Acc.	23	15	14	10	8	17	7	12	8	8	16	
	Autres détériorations sur biens immobiliers	Acc.	54	155	167	173	207	204	188	122	137	153	152	31	
		Tent.										1			
Dégradation de clôture		Acc.		9	7	7	6	2	6	2	2	1	4		
		Sous-total	349	423	439	423	444	424	377	315	279	301	318	60	
Total			458	505	519	501	514	488	449	373	315	322	349	66	

FPF/DGR/DRI/BIPOL - Statistiques policières de criminalité (date de clôture: 22/09/2023)  
 Les données pour les années 2001 jusqu'à 2012 ne sont plus publiées mais restent disponibles sur demande auprès du service BIPOL.  
 Les données pour 2023 ne concernent que le 1er trimestre.



Infr. contre la Sécurité de l'Etat

			2000	2013	2014	2015	2016	2017	2018	2019	2020	2021	2022	2023
<b>Terrorisme</b>	<b>Groupe terroriste</b>	<b>Acc.</b>				1				1				
		<b>Sous-total</b>				1				1				
		<b>Total</b>				1				1				



Infr. contre la sécurité publique

			2000	2013	2014	2015	2016	2017	2018	2019	2020	2021	2022	2023
Organisation criminelle	Acc.			4		1		2		1	1	2	6	
	Sous-total			4		1		2		1	1	2	6	
Association de malfaiteurs	Acc.			2	1	1		4	5	1	4	10	4	
	Sous-total			2	1	1		4	5	1	4	10	4	
Evasion de prisonniers	Non-respect surveillance électronique	Acc.		1	4	6	5	5	3		2	7	2	
	Non spécifié	Acc.				1								
	Sous-total			1	4	7	5	5	3		2	7	2	
Recel	Recel de criminel	Acc.				1								1
	Sous-total					1								1
Menaces	Menace d'attentat	Acc.		5	2	6	3	4	1	1	6	2		
	Verbales	Acc.	69	69	63	68	58	72	72	72	48	61	55	11
	Ecrites	Acc.	11	25	26	41	25	37	26	32	24	26	26	10
	Par gestes, emblèmes	Acc.	14	27	23	27	21	31	20	27	18	14	18	1
	Alerte à la bombe	Acc.	1	1	1	1	1			4	1	4	1	
	Non spécifié	Acc.	6	3			1	1						1
	Tent.	2												
	Sous-total		103	130	115	143	108	146	119	136	97	107	100	23
	Total		103	137	120	153	113	157	127	138	104	126	112	24

FPF/DGR/DRI/BIPOL - Statistiques policières de criminalité (date de clôture: 22/09/2023)  
 Les données pour les années 2001 jusqu'à 2012 ne sont plus publiées mais restent disponibles sur demande auprès du service BIPOL.  
 Les données pour 2023 ne concernent que le 1er trimestre.



Infr. contre l'autorité publique

			2000	2013	2014	2015	2016	2017	2018	2019	2020	2021	2022	2023	
<b>Violence c/ personnes investies autorité publique</b>		Acc.		1	1				2	1					
		Sous-total		1	1				2	1					
<b>Rébellion</b>	Rébellion armée	Acc.	1			4	1	2	5	3	2	7	2	2	
	Rébellion non armée	Acc.	10	5	10	12	16	13	26	20	29	32	24	4	
	Non spécifié	Acc.	1		1							1			
		Tent.	1												
		Sous-total	13	5	11	16	17	15	31	23	32	39	26	6	
<b>Outrages</b>		Acc.	2	3	2	2	2		7	4	5	3	6	1	
		Sous-total	2	3	2	2	2		7	4	5	3	6	1	
<b>Autres infractions</b>	Bris de scellés	Acc.		1				2	1	2	1		1		
	Industrie, commerce et enchères publiques	Acc.										2			
		Sous-total		1				2	1	2	1	2	1		
		<b>Total</b>	<b>15</b>	<b>10</b>	<b>14</b>	<b>18</b>	<b>19</b>	<b>17</b>	<b>41</b>	<b>30</b>	<b>38</b>	<b>44</b>	<b>33</b>	<b>7</b>	



Infr. contre la foi publique

			2000	2013	2014	2015	2016	2017	2018	2019	2020	2021	2022	2023
Faux en écritures	Faux en écritures	Acc.	16	22	14	27	26	12	9	10	18	15	11	5
		Tent.				1						1		
	Usage de faux en écrit. et écrit. falsifiées	Acc.	6	6	4	2		2	1	3	4	4	1	2
		Sous-total	22	28	18	29	27	14	10	13	22	20	12	7
Usurpation	De fonctions	Acc.	2	1	1	3	2		1	2	4	1	2	
	De titres	Acc.					1					1		1
	De nom	Acc.	1	15	9	11	18	11	6	9	25	31	33	5
		Tent.									1			
	Non spécifié	Acc.	1		1				1					
	Sous-total	4	16	11	14	20	12	8	11	30	33	35	6	
Contrefaçon / falsification	Contrefaçon	Acc.		2	6	1		2	2	4	1		2	1
		Acc.					1	2	1		2		1	
	Falsification	Tent.			1									
		Sous-total		2	7	1	1	4	3	4	3		3	1
Fausses monnaies	Emission	Acc.	8	4	6	1	8	3	3	3	2	4	6	3
		Tent.		1			1	1				1	3	
	Non spécifié	Acc.	5											
	Autres	Acc.	6			1			1				1	1
		Tent.				1								
	Sous-total	19	5	6	3	9	4	4	4	3	2	5	10	4
Faux en justice	Faux témoignage	Acc.				1				1				
	Fausses déclarations	Acc.	1	2	2	5	7	3		3		1		
	Faux serment	Acc.		1										
		Sous-total	1	3	2	6	7	3		4		1		
	Total	46	54	44	53	64	37	25	35	57	59	60	18	



**MIRA**

**Infraction Code pénal**

**Infr. contre la famille**

		2000	2013	2014	2015	2016	2017	2018	2019	2020	2021	2022	2023
Abandon de famille	Acc.	1						1			1	1	
	Sous-total	1						1			1	1	
Refus du droit aux relations personnelles	Acc.	131	89	92	71	59	54	60	77	59	140	83	13
	Tent.	1											
	Sous-total	132	89	92	71	59	54	60	77	59	140	83	13
Non-acquittement pension alimentaire	Acc.	32	11	8	13	8	4	5	15	11	8	11	1
	Sous-total	32	11	8	13	8	4	5	15	11	8	11	1
Mariage forcé	Acc.						1				1		
	Sous-total						1				1		
Non spécifié	Acc.	1			2								
	Sous-total	1			2								
<b>Total</b>		<b>166</b>	<b>100</b>	<b>100</b>	<b>86</b>	<b>67</b>	<b>59</b>	<b>66</b>	<b>92</b>	<b>70</b>	<b>150</b>	<b>95</b>	<b>14</b>

**Criminalité informatique**

		2000	2013	2014	2015	2016	2017	2018	2019	2020	2021	2022	2023
Hacking	Acc.		6	7	11	21	18	26	28	35	30	32	13
	Tent.						1		3	1			
	Sous-total		6	7	11	21	19	26	31	36	30	32	13
Faux en informatique	Acc.		3	4	2	2	4	7	5	9	13	12	6
	Tent.							1	1				
	Sous-total		3	4	2	2	4	8	6	9	13	12	6
Fraude informatique	Acc.		27	43	30	38	34	43	59	236	261	350	66
	Tent.		3	1	2	1	3	1	8	10	13	15	1
	Sous-total		30	44	32	39	37	44	67	246	274	365	67
Sabotage	Acc.		23		2	5	4		1	3	4	6	2
	Tent.						1						
	Sous-total		23		2	5	5		1	3	4	6	2
<b>Total</b>			<b>62</b>	<b>55</b>	<b>47</b>	<b>67</b>	<b>65</b>	<b>78</b>	<b>105</b>	<b>294</b>	<b>321</b>	<b>415</b>	<b>88</b>



**Exercice illégal de l'autorité publique**

		2000	2013	2014	2015	2016	2017	2018	2019	2020	2021	2022	2023
Usurpation de pouvoir	Acc.			1	1								
	Sous-total			1	1								
Concussion	Acc.									1			
	Sous-total									1			
Corruption publique	Acc.				1			1					
	Tent.	1											
	Sous-total	1			1			1					
Prise d'intérêt	Acc.										1		
	Sous-total										1		
<b>Total</b>		<b>1</b>		<b>1</b>	<b>2</b>			<b>1</b>		<b>1</b>	<b>1</b>		

**Marchand de sommeil**

		2000	2013	2014	2015	2016	2017	2018	2019	2020	2021	2022	2023
Sans circ. aggr.	Acc.				1		1						1
	Sous-total				1		1						1
Avec circ. aggr.	Acc.										1		
	Sous-total										1		
<b>Total</b>					<b>1</b>		<b>1</b>				<b>1</b>		<b>1</b>

**Exploitation de la mendicité**

		2000	2013	2014	2015	2016	2017	2018	2019	2020	2021	2022	2023
Exploitation de la mendicité d'autrui	Acc.								1				
	Sous-total								1				
<b>Total</b>									<b>1</b>				





**Traite des êtres humains**

		2000	2013	2014	2015	2016	2017	2018	2019	2020	2021	2022	2023
<b>Exploitation sexuelle</b>	Acc.			1				2			1		1
	Sous-total			1				2			1		1
<b>Exploitation économique</b>	Acc.		2					5	5	5	7	3	1
	Sous-total		2					5	5	5	7	3	1
	<b>Total</b>		<b>2</b>	<b>1</b>				<b>7</b>	<b>5</b>	<b>5</b>	<b>8</b>	<b>3</b>	<b>2</b>

**Autres infractions Code pénal**

		2000	2013	2014	2015	2016	2017	2018	2019	2020	2021	2022	2023
	Acc.					1		1					
	Sous-total					1		1					
	<b>Total</b>					<b>1</b>		<b>1</b>					

**Contravention Code pénal**

		2000	2013	2014	2015	2016	2017	2018	2019	2020	2021	2022	2023
<b>Injures (Contravention)</b>	Acc.	18											
	Sous-total	18											
<b>Destruction d'animaux (Contravention)</b>	Acc.	6											
	Sous-total	6											
<b>Divagation d'animaux</b>	Acc.	2											
	Sous-total	2											
<b>Dissimulation visage dans lieu public</b>	Acc.						2						
	Sous-total						2						
<b>Autres contraventions CP</b>	Acc.	15	8	6		1			1		1		
	Sous-total	15	8	6		1			1		1		
	<b>Total</b>	<b>41</b>	<b>8</b>	<b>6</b>		<b>1</b>	<b>2</b>		<b>1</b>		<b>1</b>		



# ***STATISTIQUES POLICIERES DE CRIMINALITE***

---

***LIEU DE PERPETRATION: ZONE DE POLICE***

**MIRA**

***ANNEXE II: DETAIL PAR CATEGORIE DE DELIT  
LOIS SPECIALES***



**MIRA**

**Infraction Lois spéciales**

<b>Drogues</b>			2000	2013	2014	2015	2016	2017	2018	2019	2020	2021	2022	2023	
<b>Détention</b>		Acc.	49	73	97	123	151	263	335	387	166	284	224	68	
		Tent.	1												
		<b>Sous-total</b>	<b>50</b>	<b>73</b>	<b>97</b>	<b>123</b>	<b>151</b>	<b>263</b>	<b>335</b>	<b>387</b>	<b>166</b>	<b>284</b>	<b>224</b>	<b>68</b>	
<b>Usage</b>	<b>Usage en groupe</b>	Acc.	8												
		Tent.	3												
	<b>Usage individuel</b>	Acc.	35												
		Tent.	3												
	<b>Faciliter l'usage</b>	Acc.		1	3	1	3	4	1	2	2	1			
	<b>Incitation à l'usage</b>	Acc.			1		1	1						2	
<b>Désordre, scandale ou danger dans un espace public</b>	Acc.					2	1	3			2	2			
	<b>Sous-total</b>	<b>46</b>	<b>1</b>	<b>4</b>	<b>1</b>	<b>4</b>	<b>7</b>	<b>2</b>	<b>5</b>	<b>2</b>	<b>3</b>	<b>4</b>			
<b>Importation et exportation</b>	Acc.	1	3	4	4	3	2	3	7	3	1	5			
	<b>Sous-total</b>	<b>1</b>	<b>3</b>	<b>4</b>	<b>4</b>	<b>3</b>	<b>2</b>	<b>3</b>	<b>7</b>	<b>3</b>	<b>1</b>	<b>5</b>			
<b>Fabrication</b>		Acc.	1	8	10	17	12	19	11	8	8	13	10	1	
		Tent.			1	1									
		<b>Sous-total</b>	<b>1</b>	<b>8</b>	<b>11</b>	<b>17</b>	<b>13</b>	<b>19</b>	<b>11</b>	<b>8</b>	<b>8</b>	<b>13</b>	<b>10</b>	<b>1</b>	
<b>Commerce</b>		Acc.	29	22	36	51	40	39	40	39	42	44	35	5	
		Tent.	1												
		<b>Sous-total</b>	<b>30</b>	<b>22</b>	<b>36</b>	<b>51</b>	<b>40</b>	<b>39</b>	<b>40</b>	<b>39</b>	<b>42</b>	<b>44</b>	<b>35</b>	<b>5</b>	
<b>Autres</b>		Acc.	4	3	4	6	2	5	7	3	1	1	1		
		<b>Sous-total</b>	<b>4</b>	<b>3</b>	<b>4</b>	<b>6</b>	<b>2</b>	<b>5</b>	<b>7</b>	<b>3</b>	<b>1</b>	<b>1</b>	<b>1</b>		
	<b>Total</b>	<b>132</b>	<b>110</b>	<b>156</b>	<b>202</b>	<b>213</b>	<b>335</b>	<b>398</b>	<b>449</b>	<b>222</b>	<b>346</b>	<b>279</b>	<b>74</b>		

FPF/DGR/DR/BIPOL - Statistiques policières de criminalité (date de clôture: 22/09/2023)  
 Les données pour les années 2001 jusqu'à 2012 ne sont plus publiées mais restent disponibles sur demande auprès du service BIPOL.  
 Les données pour 2023 ne concernent que le 1er trimestre.



Législation sur les étrangers			2000	2013	2014	2015	2016	2017	2018	2019	2020	2021	2022	2023
Transmigration illégale	Mariages simulés/blancs sans récompense/contrainte	Acc.		56	20	36	23	5	5	8	3	3	8	1
	Cohab. légale de complais. sans récompense/contr.	Acc.						2		1	3	3	1	
	Accès au territoire	Acc.	17	12	11	8	24	34	6	11	7	11	6	2
	Séjour	Acc.	14	20	15	25	19	42	45	40	47	62	30	4
	Éloignement	Acc.	1											
	Pas de port de documents d'identité ou de voyage	Acc.				2	1	1			1			
	Inscription au registre des étrangers	Acc.		12	12	12	10	15	7	10	8	2	6	
	Sous-total		32	100	58	83	77	99	63	70	69	81	51	7
Trafic d'êtres humains	Acc.				1	1	2	2	1	1		1		
	Sous-total				1	1	2	2	1	1		1		
Traite d'êtres humains	Acc.	6												
	Sous-total	6												
Aide au séjour illégal	Acc.								1					
	Sous-total								1					
Non spécifié	Acc.	2		1										
	Tent.	2												
	Sous-total	4		1										
Autres	Acc.	1		3						1	1			
	Sous-total	1		3						1	1			
	Total	43		104	59	84	79	101	65	72	70	82	51	7



Environnement			2000	2013	2014	2015	2016	2017	2018	2019	2020	2021	2022	2023
Déchets	Transport de déchets	Acc.				2								
	Déchets par professionnel	Acc.		5	5	10	11	5	6	9	4	3	3	2
	Déchets par particulier	Acc.		46	37	45	32	61	29	35	20	22	19	4
	Déchets par personne indéterminée	Acc.	22											
	Déchets: permis/autorisation	Acc.		1		1				1				2
	Non spécifié	Acc.	5											
	<b>Sous-total</b>		<b>27</b>	<b>52</b>	<b>42</b>	<b>58</b>	<b>43</b>	<b>66</b>	<b>35</b>	<b>45</b>	<b>24</b>	<b>25</b>	<b>24</b>	<b>6</b>
Feux d'artifice		Acc.			1									
		<b>Sous-total</b>			<b>1</b>									
Autres que déchets	Urbanisme	Acc.	16	15	16	20	15	7	17	14	22	15	14	2
	Permis d'environnement	Acc.		3	6	3	2	3		3	2	2	3	3
	Bruit	Acc.	10	61	54	125	77	31	6	2	9	3	5	
	Pollution de l'eau	Acc.	11	1	3	6	5	4	12	5	2	7	2	2
	Pollution de l'air	Acc.	3	14	17	9	7	1	8	10	2	9	5	1
	Pollution du sol	Acc.		1		2	3		1		1		1	
	Non spécifié	Acc.						2						
	Autres nuisances en matière d'environnement	Acc.	8	1	2	4					1	1	6	
	<b>Sous-total</b>		<b>48</b>	<b>96</b>	<b>98</b>	<b>169</b>	<b>109</b>	<b>48</b>	<b>44</b>	<b>34</b>	<b>39</b>	<b>37</b>	<b>36</b>	<b>8</b>
Biodiversité / Faune et flore	Commerce et détention: législation CITES	Acc.		1		1								
	Bien-être animal	Acc.	16	9	8	8	9	3	8	11	8	12	19	6
		Tent.							1					
	Protection de la nature	Acc.	2	6	4	3		1	2	3				
	Permis / autorisation animaux	Acc.		1	1		1	2						
	Destruction d'animaux	Acc.	3	8	4	4	1	2	5	2	2	1	2	
	Tent.			2	1				2		3			
	<b>Sous-total</b>		<b>21</b>	<b>25</b>	<b>19</b>	<b>17</b>	<b>11</b>	<b>8</b>	<b>18</b>	<b>16</b>	<b>13</b>	<b>13</b>	<b>21</b>	<b>6</b>
Non spécifié		Acc.	10											
		<b>Sous-total</b>	<b>10</b>											
	<b>Total</b>		<b>106</b>	<b>173</b>	<b>160</b>	<b>244</b>	<b>163</b>	<b>122</b>	<b>97</b>	<b>95</b>	<b>76</b>	<b>75</b>	<b>81</b>	<b>20</b>

FPF/DGR/DR/BIPOL - Statistiques policières de criminalité (date de clôture: 22/09/2023)  
 Les données pour les années 2001 jusqu'à 2012 ne sont plus publiées mais restent disponibles sur demande auprès du service BIPOL.  
 Les données pour 2023 ne concernent que le 1er trimestre.



Armes et explosifs			2000	2013	2014	2015	2016	2017	2018	2019	2020	2021	2022	2023
Détention illégale	Arme à feu	Acc.		31	6	6	4	5	4	62	10	17	16	1
		Tent.				1								
	Arme blanche ou non à feu	Acc.		11	10	9	8	12	23	10	14	17	13	3
	Munition	Acc.				3	3	2		1	2	3	9	
	Pièces/accessoires	Acc.								1				
	Non spécifié	Acc.	8				1							
	Tent.	1												
	Sous-total		9	42	16	19	16	19	27	74	26	37	38	4
Port / transport illégal	Arme à feu	Acc.		2		1	1			1	2	1		
	Arme blanche ou non à feu	Acc.		14	19	11	6	12	20	16	15	13	11	2
		Tent.										1		
	Munition	Acc.			1									
	Non spécifié	Acc.	10											
	Sous-total		10	16	20	12	7	12	20	17	17	15	11	2
Commerce illégal	Arme à feu	Acc.	1	1	1	4	1			5				
	Arme blanche ou non à feu	Acc.				1								
		Sous-total	1	1	2	4	1			5				
Fabrication / réparation illégale	Arme blanche ou non à feu	Acc.				1								
		Sous-total				1								
Explosifs		Acc.	3											
		Sous-total	3											
Autre	Documents	Acc.								1	2			
	Vente par correspondance/internet d'arme à feu	Acc.											1	
	Mesures de sécurité	Acc.		1							2	1		
	Stockage	Acc.		1							3	1	3	
	Non spécifié	Acc.	6											
		Tent.	1											
	Sous-total		7	2						1	7	2	4	
	Total		30	61	38	36	24	31	47	97	50	54	53	6



<b>Protection de la personne</b>			2000	2013	2014	2015	2016	2017	2018	2019	2020	2021	2022	2023
<b>Discrimination</b>	<b>Racisme et xénophobie</b>	Acc.	1	2	1	1	5	3	3	5	3	4	7	2
	Fondée sur son orientation sexuelle (homophobie)	Acc.		1		1			1				1	
	Fondée sur le sexe (sexisme)	Acc.				1							1	
	Autre discrimination	Acc.		1							1	1	1	
	<b>Sous-total</b>		1	4	1	3	5	3	4	5	4	5	10	2
<b>Droit de réponse</b>		Acc.				1								
	<b>Sous-total</b>					1								
<b>Protection de la vie privée</b>		Acc.	3	4	1	3	5	4	6	3	1	1		
	<b>Sous-total</b>		3	4	1	3	5	4	6	3	1	1		
<b>Caméras de surveillance</b>		Acc.		5				1		2	3			
	<b>Sous-total</b>			5				1		2	3			
<b>Droit à l'image</b>		Acc.						2		1	3	2	2	1
	<b>Sous-total</b>							2		1	3	2	2	1
<b>Autres</b>		Acc.	2											
	<b>Sous-total</b>		2											
	<b>Total</b>		6	13	2	6	11	10	10	11	11	8	12	3





**MIRA**

**Infraction Lois spéciales**

**Hormones et dopage**

		2000	2013	2014	2015	2016	2017	2018	2019	2020	2021	2022	2023
<b>Détention</b>	Acc.		1	2		5	2	4	4	7	3	2	1
	Sous-total		1	2		5	2	4	4	7	3	2	1
<b>Usage</b>	Acc.		1		1	1		3	2		1		
	Sous-total		1		1	1		3	2		1		
<b>Fabrication et distribution</b>	Acc.		1	3		3		2	1				1
	Sous-total		1	3		3		2	1				1
<b>Non spécifié</b>	Acc.							2	1				
	Sous-total							2	1				
	<b>Total</b>		<b>3</b>	<b>5</b>	<b>1</b>	<b>9</b>	<b>2</b>	<b>11</b>	<b>8</b>	<b>7</b>	<b>4</b>	<b>2</b>	<b>2</b>

**Loi du football**

		2000	2013	2014	2015	2016	2017	2018	2019	2020	2021	2022	2023
<b>Jet d'objets</b>	Acc.										13	7	5
	Sous-total										13	7	5
<b>Pénétrer irrégulièrement le stade ou son périmètre</b>	Acc.											1	1
	Sous-total											1	1
<b>Pénétration zones du stade inaccessibles au public</b>	Acc.							2			2	3	1
	Sous-total							2			2	3	1
<b>Non-respect des injonctions données</b>	Acc.							1	1		5	3	
	Sous-total							1	1		5	3	
<b>Inciter à la haine ou à l'empotement</b>	Acc.										8	8	3
	Sous-total										8	8	3
<b>Objets pyrotechniques dans le stade ou périmètre</b>	Acc.								1		3	5	4
	Sous-total								1		3	5	4
<b>Vente irrégulière de tickets</b>	Acc.		7	14	2	2	2	5					
	Sous-total		7	14	2	2	2	5					
<b>Non spécifié</b>	Acc.								1				
	Sous-total								1				
	<b>Total</b>		<b>7</b>	<b>14</b>	<b>2</b>	<b>2</b>	<b>2</b>	<b>8</b>	<b>3</b>		<b>31</b>	<b>27</b>	<b>14</b>



**Sécurité privée**

		2000	2013	2014	2015	2016	2017	2018	2019	2020	2021	2022	2023
<b>Entreprises de gardiennage / de sécurité</b>	<b>Acc.</b>		1		1		1	1		1		2	
	<b>Sous-total</b>		1		1		1	1		1		2	
	<b>Total</b>		1		1		1	1		1		2	

**Protection de la jeunesse**

		2000	2013	2014	2015	2016	2017	2018	2019	2020	2021	2022	2023
<b>Législation sur l'obligation scolaire</b>	<b>Acc.</b>	4	8	8	9	4	1	5	3	2	5	3	3
	<b>Sous-total</b>	4	8	8	9	4	1	5	3	2	5	3	3
<b>Législation sur la protection de la jeunesse</b>	<b>Acc.</b>	15	52	66	67	69	60	80	97	143	157	162	34
	<b>Sous-total</b>	15	52	66	67	69	60	80	97	143	157	162	34
<b>Non spécifié</b>	<b>Acc.</b>		1				1						
	<b>Sous-total</b>		1				1						
	<b>Total</b>	19	61	74	76	73	62	85	100	145	162	165	37



**Code pénal social**

		2000	2013	2014	2015	2016	2017	2018	2019	2020	2021	2022	2023
<b>Harcèlement au travail</b>	Acc.		3	2	4	4	2	4	2	2		2	2
	Sous-total		3	2	4	4	2	4	2	2		2	2
<b>Rémunération et autres avantages patrimoniaux</b>	Acc.								1		2		
	Sous-total								1		2		
<b>Travail illégal</b>	Acc.		1			1			1				
	Sous-total		1			1			1				
<b>Fraude sociale aux cotisations (travail au noir)</b>	Acc.		4	3	2	2	7	6	1	3	3	3	
	Sous-total		4	3	2	2	7	6	1	3	3	3	
<b>Documents sociaux</b>	Acc.										2		
	Sous-total										2		
<b>Surveillance et contrôle</b>	Acc.									1		1	
	Sous-total									1		1	
<b>Sécurité sociale</b>	Acc.					1							
	Sous-total					1							
<b>Infr. contre foi publique en droit pénal social</b>	Acc.		5	3	2	1	1	2	3	1		1	
	Sous-total		5	3	2	1	1	2	3	1		1	
<b>Escroquerie en droit pénal social</b>	Acc.		2	4	1	3	6	5	1	6	5	5	1
	Sous-total		2	4	1	3	6	5	1	6	5	5	1
<b>Autres</b>	Acc.				1	1	1	2	1		1		
	Sous-total				1	1	1	2	1		1		
	<b>Total</b>		<b>15</b>	<b>12</b>	<b>10</b>	<b>13</b>	<b>17</b>	<b>19</b>	<b>10</b>	<b>13</b>	<b>13</b>	<b>12</b>	<b>3</b>

**Ivresse et alcool**

		2000	2013	2014	2015	2016	2017	2018	2019	2020	2021	2022	2023
<b>Ivresse publique</b>	Acc.	22	55	70	76	66	97	68	62	58	50	69	11
	Sous-total	22	55	70	76	66	97	68	62	58	50	69	11
<b>Servir de l'alcool à une personne ivre</b>	Acc.						1						
	Sous-total						1						
<b>Autres</b>	Acc.	1											
	Sous-total	1											
	<b>Total</b>	<b>23</b>	<b>55</b>	<b>70</b>	<b>76</b>	<b>66</b>	<b>98</b>	<b>68</b>	<b>62</b>	<b>58</b>	<b>50</b>	<b>69</b>	<b>11</b>



**Registre de population**

		2000	2013	2014	2015	2016	2017	2018	2019	2020	2021	2022	2023
	Acc.	18	99	102	152	140	84	49	65	58	44	59	14
	Sous-total	18	99	102	152	140	84	49	65	58	44	59	14
	Total	18	99	102	152	140	84	49	65	58	44	59	14

**Carte d'identité**

		2000	2013	2014	2015	2016	2017	2018	2019	2020	2021	2022	2023
<b>Pas en possession</b>	Acc.	4	1	1	1	1	3	1	1	1	1	3	
	Sous-total	4	1	1	1	1	3	1	1	1	1	3	
<b>Refus de présentation</b>	Acc.	2	1	1			1	1		1			1
	Sous-total	2	1	1			1	1		1			1
<b>Endommagée</b>	Acc.					1							
	Sous-total					1							
<b>Non spécifié</b>	Acc.		1	2				1		1			
	Sous-total		1	2				1		1			
<b>Autres</b>	Acc.	1			2					1			
	Sous-total	1			2					1			
	Total	7	3	4	3	2	4	3	1	4	1	3	1



**Santé publique**

		2000	2013	2014	2015	2016	2017	2018	2019	2020	2021	2022	2023
<b>Art de guérir, art infirmier, etc.</b>	Acc.												1
	Sous-total												1
<b>Politique de la santé</b>	Acc.									2	2	1	
	Sous-total									2	2	1	
<b>Interdiction de fumer</b>	Acc.		1	1			1	2	2	1	1	1	
	Sous-total		1	1			1	2	2	1	1	1	
<b>Vaccination obligatoire</b>	Acc.									2			
	Sous-total									2			
<b>Législation médicaments</b>	Acc.	1							1				
	Sous-total	1							1				
<b>Denrées alimentaires</b>	Acc.			1		1							
	Sous-total			1		1							
<b>Exercice de la médecine vétérinaire</b>	Acc.				1								
	Sous-total				1								
<b>Refus ou négligence respect mesures</b>	Acc.									538	148	4	
	Sous-total									538	148	4	
<b>Non spécifié</b>	Acc.								1			2	
	Sous-total								1			2	
<b>Autres</b>	Acc.	7	1			1	1	1	1	72	1	1	
	Sous-total	7	1			1	1	1	1	72	1	1	
	<b>Total</b>	<b>8</b>	<b>2</b>	<b>2</b>	<b>1</b>	<b>2</b>	<b>2</b>	<b>3</b>	<b>5</b>	<b>615</b>	<b>152</b>	<b>9</b>	<b>1</b>



**Travail**

		2000	2013	2014	2015	2016	2017	2018	2019	2020	2021	2022	2023
<b>Règlement général protection du travail</b>	Acc.	1	1	2			1		1		1		
	Sous-total	1	1	2			1		1		1		
<b>Commerce ambulant</b>	Acc.		1		1	1		2		1		3	
	Sous-total		1		1	1		2		1		3	
<b>Bureau de placement payant</b>	Acc.				1								
	Sous-total				1								
<b>Infractions mesure interdiction professionnelle</b>	Acc.		1							1	1		
	Sous-total		1							1	1		
<b>Fraude sociale aux cotisations (travail au noir)</b>	Acc.	3			1	1		1	2		3		
	Sous-total	3			1	1		1	2		3		
<b>Accès à l'exercice d'une profession</b>	Acc.											1	
	Sous-total											1	
<b>Non spécifié</b>	Acc.				2	2			1	1			
	Sous-total				2	2			1	1			
<b>Autres</b>	Acc.	1	3		2	7	5	3	6	4	1	2	
	Sous-total	1	3		2	7	5	3	6	4	1	2	
	<b>Total</b>	<b>5</b>	<b>6</b>	<b>2</b>	<b>7</b>	<b>11</b>	<b>6</b>	<b>6</b>	<b>10</b>	<b>7</b>	<b>6</b>	<b>6</b>	



**Protection des revenus publics**

		2000	2013	2014	2015	2016	2017	2018	2019	2020	2021	2022	2023
<b>Douane et accises</b>	Acc.	3									1		
	Sous-total	3									1		
<b>Taxe de circulation / TMC</b>	Acc.				4	11	18	27	11				
	Sous-total				4	11	18	27	11				
<b>Fraude sociale aux allocations</b>	Acc.									3			
	Sous-total									3			
<b>Fraude TVA</b>	Acc.	1		1			1			1			
	Sous-total	1		1			1			1			
<b>Fraude fiscale - impôts sur le revenu</b>	Acc.	1	1	1	1		1	2		5	1		
	Sous-total	1	1	1	1		1	2		5	1		
<b>Fraude autres revenus publics</b>	Acc.									1			
	Sous-total									1			
<b>Non spécifié</b>	Acc.				1						2	1	
	Sous-total				1						2	1	
	<b>Total</b>	<b>5</b>	<b>1</b>	<b>2</b>	<b>6</b>	<b>11</b>	<b>20</b>	<b>29</b>	<b>11</b>	<b>10</b>	<b>4</b>	<b>1</b>	

**Législation économique**

		2000	2013	2014	2015	2016	2017	2018	2019	2020	2021	2022	2023
<b>Sociétés</b>	Acc.	1	1				1						
	Sous-total	1	1				1						
<b>Instruments financiers</b>	Acc.	1											
	Sous-total	1											
<b>Contrefaçon de droits de propriété intellectuelle</b>	Acc.				1						1		
	Sous-total				1						1		
<b>Autres</b>	Acc.		1			2							1
	Sous-total		1			2							1
	<b>Total</b>	<b>2</b>	<b>2</b>		<b>1</b>	<b>2</b>	<b>1</b>				<b>1</b>		<b>1</b>



**Pratiques commerciales**

		2000	2013	2014	2015	2016	2017	2018	2019	2020	2021	2022	2023
<b>Pratiques du marché et protection du consommateur</b>	Acc.	7											
	Sous-total	7											
<b>Registre de commerce</b>	Acc.					2		1	1				
	Sous-total					2		1	1				
<b>Non spécifié</b>	Acc.						1						
	Sous-total						1						
<b>Autres</b>	Acc.	8	4	3	6	5	7	7	3	1			
	Sous-total	8	4	3	6	5	7	7	3	1			
	<b>Total</b>	<b>15</b>	<b>4</b>	<b>3</b>	<b>6</b>	<b>7</b>	<b>8</b>	<b>8</b>	<b>4</b>	<b>1</b>			

**Autres lois spéciales**

		2000	2013	2014	2015	2016	2017	2018	2019	2020	2021	2022	2023
<b>Transport</b>	Acc.	1	1	2	2	2	2	1	2		4	1	
	Sous-total	1	1	2	2	2	2	1	2		4	1	
<b>Prévention: incendies, explosions, accidents</b>	Acc.									4			
	Sous-total									4			
<b>Loteries et jeux de hasard</b>	Acc.	4				1	1	1					
	Sous-total	4				1	1	1					
<b>Infr. dans le secteur audiovisuel</b>	Acc.	1											
	Sous-total	1											
<b>Energie</b>	Acc.									1			
	Sous-total									1			
<b>Réquisition prestataire de service</b>	Acc.						1						
	Sous-total						1						
<b>Dégradation involontaire câbles télécommunication</b>	Acc.			13	9	7	4	3			5	15	3
	Sous-total			13	9	7	4	3			5	15	3
<b>Infractions Loi police chemins de fer</b>	Acc.				1	2		1	1	2	1		
	Sous-total				1	2		1	1	2	1		
<b>Moyens de communications électroniques</b>	Acc.										1	2	
	Sous-total										1	2	
<b>Autres</b>	Acc.	9	3	1	3				1	5		1	
	Sous-total	9	3	1	3				1	5		1	
	<b>Total</b>	<b>15</b>	<b>4</b>	<b>16</b>	<b>15</b>	<b>12</b>	<b>8</b>	<b>6</b>	<b>4</b>	<b>12</b>	<b>11</b>	<b>19</b>	<b>3</b>





# ***STATISTIQUES POLICIERES DE CRIMINALITE***

---

***LIEU DE PERPETRATION: ZONE DE POLICE***

**MIRA**

***ANNEXE III: DETAIL  
FIGURES CRIMINELLES / PHENOMENES***



MIRA

FC Vol moyen de transport

		2000	2013	2014	2015	2016	2017	2018	2019	2020	2021	2022	2023
Vol de voiture	Acc.	74	30	24	35	22	29	22	15	10	11	16	3
	Tent.	14	2	5	5	3	5	2		1	2	1	
	Total	88	32	29	40	25	34	24	15	11	13	17	3
Vol de moto	Acc.	1	4	2	3	3	3	2	2		2	2	
	Total	1	4	2	3	3	3	2	2		2	2	
Carjacking	Acc.	4	3			1	1	1	1				
	Tent.	1											
	Total	5	3			1	1	1	1				
Homejacking	Acc.	1	1	2	2		3			1	1		
	Total	1	1	2	2		3			1	1		
Vol dans les garages	Acc.	11	10	8	13	6	4	2			3		
	Tent.						1						
	Total	11	10	8	13	6	5	2			3		
Vol de vélomoteur	Acc.	94	29	12	23	20	21	14	9	8	4	8	3
	Tent.	7	1	1		1	1					1	
	Total	101	30	13	23	21	22	14	9	8	4	9	3
Vol de vélo	Acc.	368	374	378	292	270	261	269	241	157	144	159	36
	Tent.	2	1		3	1	2	2				2	1
	Total	370	375	378	295	271	263	271	241	157	144	161	37



**FC Cambriolage**

		2000	2013	2014	2015	2016	2017	2018	2019	2020	2021	2022	2023
<b>Cambriolage dans habitation</b>	Acc.	147	217	179	143	138	98	117	128	70	80	86	20
	Tent.	133	110	95	76	70	73	83	54	38	51	61	11
	<b>Total</b>	<b>280</b>	<b>327</b>	<b>274</b>	<b>219</b>	<b>208</b>	<b>171</b>	<b>200</b>	<b>182</b>	<b>108</b>	<b>131</b>	<b>147</b>	<b>31</b>
<b>Cambriolage ds entreprise ou commerce</b>	Acc.	79	57	60	53	58	55	41	22	15	20	15	4
	Tent.	33	34	15	35	34	38	22	15	20	10	13	5
	<b>Total</b>	<b>112</b>	<b>91</b>	<b>75</b>	<b>88</b>	<b>92</b>	<b>93</b>	<b>63</b>	<b>37</b>	<b>35</b>	<b>30</b>	<b>28</b>	<b>9</b>
<b>Cambriolage ds service public ou bâtiment administ</b>	Acc.	14	21	9	26	29	27	9	8	10	12	7	9
	Tent.	3	5	7	8	8	12	5	8	4	7	1	
	<b>Total</b>	<b>17</b>	<b>26</b>	<b>16</b>	<b>34</b>	<b>37</b>	<b>39</b>	<b>14</b>	<b>16</b>	<b>14</b>	<b>19</b>	<b>8</b>	<b>9</b>
<b>Vol au bélier</b>	Acc.		1										
	Tent.		1		1			1					
	<b>Total</b>		<b>2</b>		<b>1</b>			<b>1</b>					
<b>Cambriolage dans bâtiment (total)</b>	Acc.	237	295	248	221	223	179	166	158	95	112	108	33
	Tent.	168	149	117	119	112	123	110	77	62	68	75	16
	<b>Total</b>	<b>405</b>	<b>444</b>	<b>365</b>	<b>340</b>	<b>335</b>	<b>302</b>	<b>276</b>	<b>235</b>	<b>157</b>	<b>180</b>	<b>183</b>	<b>49</b>

**FC Vol autre**

		2000	2013	2014	2015	2016	2017	2018	2019	2020	2021	2022	2023
<b>Vol à main armée</b>	Acc.	8	11	8	3	7	2	8	2	6	5	3	3
	Tent.	2	2		3			1	1		1	1	
	<b>Total</b>	<b>10</b>	<b>13</b>	<b>8</b>	<b>6</b>	<b>7</b>	<b>2</b>	<b>9</b>	<b>3</b>	<b>6</b>	<b>6</b>	<b>4</b>	<b>3</b>
<b>Vol avec violence sans arme</b>	Acc.	17	17	17	23	18	23	21	18	22	22	25	7
	Tent.	3	5	7	15	11	4	13	10	16	10	12	4
	<b>Total</b>	<b>20</b>	<b>22</b>	<b>24</b>	<b>38</b>	<b>29</b>	<b>27</b>	<b>34</b>	<b>28</b>	<b>38</b>	<b>32</b>	<b>37</b>	<b>11</b>
<b>Vol dans ou sur un véhicule</b>	Acc.	124	130	129	148	125	57	64	99	53	72	75	19
	Tent.	39	19	19	24	18	10	8	17	11	19	14	4
	<b>Total</b>	<b>163</b>	<b>149</b>	<b>148</b>	<b>172</b>	<b>143</b>	<b>67</b>	<b>72</b>	<b>116</b>	<b>64</b>	<b>91</b>	<b>89</b>	<b>23</b>
<b>Vol d'armes et explosifs</b>	Acc.	3	7	8	4	8	2	6	3	2	5	3	
	<b>Total</b>	<b>3</b>	<b>7</b>	<b>8</b>	<b>4</b>	<b>8</b>	<b>2</b>	<b>6</b>	<b>3</b>	<b>2</b>	<b>5</b>	<b>3</b>	
<b>Steaming</b>	Acc.										1		
	<b>Total</b>										<b>1</b>		



**FC Vol autre**

		2000	2013	2014	2015	2016	2017	2018	2019	2020	2021	2022	2023
<b>Arrachage de sac à main</b>	Acc.	1	1				1			1			
	Total	1	1				1			1			
<b>Vol à l'arraché</b>	Acc.	10	48	38	25	7	14	11	9	5	9	13	4
	Tent.							1	1		1		
Total	10	48	38	25	7	14	12	10	5	10	13	4	
<b>Vol à la tire</b>	Acc.	21	72	53	42	30	23	22	18	9	15	14	4
	Total	21	72	53	42	30	23	22	18	9	15	14	4
<b>Vol à l'étalage</b>	Acc.	53	78	94	102	123	103	84	133	89	91	115	53
	Tent.	1	1	3	4	2	1	6	3	1	1	3	
Total	54	79	97	106	125	104	90	136	90	92	118	53	
<b>Vol par ruse</b>	Acc.	10	22	14	16	14	10	3	10	4	10	8	1
	Tent.	1			2	3	2		1	3	4	1	
Total	11	22	14	18	17	12	3	11	7	14	9	1	
<b>Vol de métaux</b>	Acc.	1	12	7	20	4	6	10	4	5	8	11	2
	Tent.	2					1		1				
Total	3	12	7	20	4	7	10	5	5	8	11	2	
<b>Vol sur les chantiers</b>	Acc.	14	20	13	24	19	21	22	25	22	8	24	3
	Tent.		2		1		5	2			1	1	
Total	14	22	13	25	19	26	24	25	22	9	25	3	
<b>Home-invasion</b>	Acc.		1	2		1			1	1		1	
	Tent.							1					
Total		1	2		1		1	1	1		1		
<b>Vol d'animaux</b>	Acc.	5	6	6	3	5	5	5	2	4	3	1	1
	Total	5	6	6	3	5	5	5	2	4	3	1	1
<b>Vol de cargaison</b>	Acc.		2	2	1	2		1	2			1	
	Tent.		1										
Total		3	2	1	2		1	2			1		



**Criminalité ICT**

		2000	2013	2014	2015	2016	2017	2018	2019	2020	2021	2022	2023
Fraude de cartes de paiements	Acc.	1	13	19	9	9	11	9	14	17	12	32	5
	Tent.		1							1			
	<b>Total</b>	<b>1</b>	<b>14</b>	<b>19</b>	<b>9</b>	<b>9</b>	<b>11</b>	<b>9</b>	<b>14</b>	<b>18</b>	<b>12</b>	<b>32</b>	<b>5</b>
Phishing	Acc.		1	4	1		3	5	15	56	63	69	3
	Tent.		1	1				1		3	1	4	
	<b>Total</b>		<b>2</b>	<b>5</b>	<b>1</b>		<b>3</b>	<b>6</b>	<b>15</b>	<b>59</b>	<b>64</b>	<b>73</b>	<b>3</b>
Ransomware	Acc.						1		2			4	
	Tent.												
	<b>Total</b>						<b>1</b>		<b>2</b>			<b>4</b>	
Shouldersurfing	Acc.							1				1	
	Tent.												
	<b>Total</b>							<b>1</b>				<b>1</b>	
Skimming	Acc.							1	2	1	1		
	Tent.												
	<b>Total</b>							<b>1</b>	<b>2</b>	<b>1</b>	<b>1</b>		

**FC Autre**

		2000	2013	2014	2015	2016	2017	2018	2019	2020	2021	2022	2023
Violence contre les métiers d'intérêt général	Acc.	1	4	10	6	9	6	3	5	4	11	10	2
	Tent.												
	<b>Total</b>	<b>1</b>	<b>4</b>	<b>10</b>	<b>6</b>	<b>9</b>	<b>6</b>	<b>3</b>	<b>5</b>	<b>4</b>	<b>11</b>	<b>10</b>	<b>2</b>
Viol collectif	Acc.							1				1	
	Tent.												
	<b>Total</b>							<b>1</b>				<b>1</b>	
Graffiti	Acc.	23	15	17	10	8	17	8	11	9	8	16	
	Tent.												
	<b>Total</b>	<b>23</b>	<b>15</b>	<b>17</b>	<b>10</b>	<b>8</b>	<b>17</b>	<b>8</b>	<b>11</b>	<b>9</b>	<b>8</b>	<b>16</b>	
Dégradation de voiture	Acc.	10	194	202	186	191	165	157	151	115	116	120	22
	Tent.												
	<b>Total</b>	<b>10</b>	<b>194</b>	<b>202</b>	<b>186</b>	<b>191</b>	<b>165</b>	<b>157</b>	<b>151</b>	<b>115</b>	<b>116</b>	<b>120</b>	<b>22</b>
Rixe au couteau	Acc.		2	4				3	4	5	3	2	1
	Tent.					1			1	1			1
	<b>Total</b>		<b>2</b>	<b>4</b>		<b>1</b>		<b>3</b>	<b>5</b>	<b>6</b>	<b>3</b>	<b>2</b>	<b>2</b>



**PH Violence intrafamiliale (VIF)**

		2000	2013	2014	2015	2016	2017	2018	2019	2020	2021	2022	2023
VIF: physique, dans le couple	Acc.	19	95	75	87	83	91	99	82	101	100	107	30
	Tent.			1		1				2		2	1
	<b>Total</b>	<b>19</b>	<b>95</b>	<b>76</b>	<b>87</b>	<b>84</b>	<b>91</b>	<b>99</b>	<b>82</b>	<b>103</b>	<b>100</b>	<b>109</b>	<b>31</b>
VIF: physique, envers des descendants	Acc.	2	13	11	10	11	11	9	13	5	14	13	5
	Tent.						1		1				
	<b>Total</b>	<b>2</b>	<b>13</b>	<b>11</b>	<b>10</b>	<b>11</b>	<b>12</b>	<b>9</b>	<b>14</b>	<b>5</b>	<b>14</b>	<b>13</b>	<b>5</b>
VIF: physique, envers d'autres membres	Acc.	63	23	18	14	14	16	25	23	16	22	19	7
	Tent.											1	
	<b>Total</b>	<b>63</b>	<b>23</b>	<b>18</b>	<b>14</b>	<b>14</b>	<b>16</b>	<b>25</b>	<b>23</b>	<b>16</b>	<b>22</b>	<b>20</b>	<b>7</b>
VIF: sexuelle, dans le couple	Acc.		1			1	1	1	1		1	1	
	Tent.												
	<b>Total</b>		<b>1</b>			<b>1</b>	<b>1</b>	<b>1</b>	<b>1</b>		<b>1</b>	<b>1</b>	
VIF: sexuelle, envers des descendants	Acc.	3	5	2	2	4		4	1	4	6		
	Tent.												
	<b>Total</b>	<b>3</b>	<b>5</b>	<b>2</b>	<b>2</b>	<b>4</b>		<b>4</b>	<b>1</b>	<b>4</b>	<b>6</b>		
VIF: sexuelle, envers d'autres membres	Acc.		1	1								1	
	Tent.												
	<b>Total</b>		<b>1</b>	<b>1</b>								<b>1</b>	
VIF: psychique, dans le couple	Acc.	134	99	101	90	64	64	69	100	73	165	101	19
	Tent.	1											
	<b>Total</b>	<b>135</b>	<b>99</b>	<b>101</b>	<b>90</b>	<b>64</b>	<b>64</b>	<b>69</b>	<b>100</b>	<b>73</b>	<b>165</b>	<b>101</b>	<b>19</b>
VIF: psychique, envers des descendants	Acc.		1	1	1	3	4	4	2	4	3		
	Tent.												
	<b>Total</b>		<b>1</b>	<b>1</b>	<b>1</b>	<b>3</b>	<b>4</b>	<b>4</b>	<b>2</b>	<b>4</b>	<b>3</b>		
VIF: psychique, envers d'autres membres	Acc.	1	6	7	1	2	4	4	1	6		3	1
	Tent.												
	<b>Total</b>	<b>1</b>	<b>6</b>	<b>7</b>	<b>1</b>	<b>2</b>	<b>4</b>	<b>4</b>	<b>1</b>	<b>6</b>		<b>3</b>	<b>1</b>
VIF: économique, dans le couple	Acc.		4	6	6	2	5	7	4	7	10	9	1
	Tent.												
	<b>Total</b>		<b>4</b>	<b>6</b>	<b>6</b>	<b>2</b>	<b>5</b>	<b>7</b>	<b>4</b>	<b>7</b>	<b>10</b>	<b>9</b>	<b>1</b>
VIF: économique, envers d'autres membres	Acc.	41	13	12	16	9	8	8	15	12	10	19	1
	Tent.	1											
	<b>Total</b>	<b>42</b>	<b>13</b>	<b>12</b>	<b>16</b>	<b>9</b>	<b>8</b>	<b>8</b>	<b>15</b>	<b>12</b>	<b>10</b>	<b>19</b>	<b>1</b>



**PH Hormones et dopage**

		2000	2013	2014	2015	2016	2017	2018	2019	2020	2021	2022	2023
<b>Dopage humain</b>	Acc.		3	4		9	2	9	7	7	3	2	2
	Total		3	4		9	2	9	7	7	3	2	2
<b>Engraissement illégal</b>	Acc.		2		1				2				
	Total		2		1				2				

**PH Drogues**

		2000	2013	2014	2015	2016	2017	2018	2019	2020	2021	2022	2023
<b>Vente de cocaïne</b>	Acc.		11	12	15	9	10	8	9	14	15	12	3
	Total		11	12	15	9	10	8	9	14	15	12	3
<b>Import-export de cocaïne</b>	Acc.			2					4				
	Total			2					4				
<b>Production de drogues synthétiques</b>	Acc.		1	2				1		1	1	2	
	Total		1	2				1		1	1	2	
<b>Import-export de drogues synthétiques</b>	Acc.	1	1	1		1		2		2			
	Total	1	1	1		1		2		2			
<b>Vente de drogues synthétiques</b>	Acc.	2	4	6	7	6	5	13	7	13	12	3	1
	Total	2	4	6	7	6	5	13	7	13	12	3	1
<b>Production de cannabis (culture)</b>	Acc.			6	5	7	8	9	3	3	7	3	
	Total			6	5	7	8	9	3	3	7	3	
<b>Import-export de cannabis en grande quantité</b>	Acc.			1	1						1	1	
	Total			1	1						1	1	
<b>Vente de cannabis en grande quantité</b>	Acc.			1	4			2	2		1	1	
	Total			1	4			2	2		1	1	
<b>Import-export d'héroïne</b>	Acc.											1	
	Total											1	
<b>Vente-traffic d'héroïne</b>	Acc.		2	2				2	2	4	2	3	
	Total		2	2				2	2	4	2	3	





**PH Trafic d'armes**

		2000	2013	2014	2015	2016	2017	2018	2019	2020	2021	2022	2023
<b>Commerce et production d'arme à feu et mun.</b>	Acc.	1	1	1	4	1			5			1	
	Total	1	1	1	4	1			5			1	
<b>Commerce et production d'arme non à feu</b>	Acc.			1	1								
	Total			1	1								

**PH Traite des êtres humains**

		2000	2013	2014	2015	2016	2017	2018	2019	2020	2021	2022	2023
<b>TEH - exploitation économique</b>	Acc.		2					5	5	5	7	3	1
	Total		2					5	5	5	7	3	1
<b>TEH - exploitation sexuelle</b>	Acc.		2	2		1		2		1	1		3
	Total		2	2		1		2		1	1		3

**PH Violence dans l'espace public**

		2000	2013	2014	2015	2016	2017	2018	2019	2020	2021	2022	2023
<b>Violence physique (transport public)</b>	Acc.	1	5	2	4	4	3	7	2	2	5	3	
	Tent.					1							
	Total	1	5	2	4	5	3	7	2	2	5	3	
<b>Violence physique (voie publique)</b>	Acc.	35	56	58	74	71	44	73	55	64	90	78	11
	Tent.		1	1		1	4	2	2		1		
	Total	35	57	59	74	72	48	75	57	64	91	78	11
<b>Violence physique (autre endroit public)</b>	Acc.	2	3	4	5	8	5	4	7	2	6	9	1
	Tent.			1									
	Total	2	3	5	5	8	5	4	7	2	6	9	1
<b>Violence physique (endroit accessible au public)</b>	Acc.	54	64	50	61	49	59	48	53	29	35	51	13
	Tent.			1			1		1				
	Total	54	64	51	61	49	60	48	54	29	35	51	13
<b>Violence sexuelle (transport public)</b>	Acc.	1	1		1	1	1		1	1	1	1	
	Tent.						1						
	Total	1	1		1	1	2		1	1	1	1	



**PH Violence dans l'espace public**

		2000	2013	2014	2015	2016	2017	2018	2019	2020	2021	2022	2023
Violence sexuelle (voie publique)	Acc.	4	9	16	7	4	8	5	9	10	12	8	1
	Tent.	2					1			1	1		
	Total	6	9	16	7	4	9	5	9	11	13	8	1
Violence sexuelle (autre endroit public)	Acc.	3	5	3		3	2	1	2	3	5	1	
	Tent.								1				
	Total	3	5	3		3	2	1	3	3	5	1	
Violence sexuelle (endroit accessible au public)	Acc.	4	8	9	9	9	25	14	8	6	10	10	3
	Tent.								1		1		
	Total	4	8	9	9	9	25	14	9	6	10	11	3
Violence psychique (transport public)	Acc.		3	2	3	2	2		3		3	4	2
	Tent.												
	Total		3	2	3	2	2		3		3	4	2
Violence psychique (voie publique)	Acc.	30	50	50	62	50	36	57	39	39	44	64	12
	Tent.												
	Total	30	50	50	62	50	36	57	39	39	44	64	12
Violence psychique (autre endroit public)	Acc.			7	2	10	4	10	5	4	5	1	1
	Tent.												
	Total			7	2	10	4	10	5	4	5	1	1
Violence psychique (endroit accessible au public)	Acc.	28	21	24	28	22	28	21	23	20	35	31	5
	Tent.	1											
	Total	29	21	24	28	22	28	21	23	20	35	31	5
Vol à main armée (transport public)	Tent.	1											
	Total	1											
Vol à main armée (voie publique)	Acc.		3		1			1	1	1	2	2	2
	Tent.											1	
	Total		3		1			1	1	1	2	3	2
Vol à main armée (autre endroit public)	Acc.			1						1			
	Tent.												
	Total			1						1			
Vol à main armée (endroit accessible au public)	Acc.	6	2	3	1	3	1	5		1			
	Tent.	1	2		2				1		1		
	Total	7	4	3	3	3	1	5	1	1	1		
Vol avec violence sans arme (transport public)	Acc.		2		1							1	
	Tent.												
	Total		2		1							1	



**PH Violence dans l'espace public**

		2000	2013	2014	2015	2016	2017	2018	2019	2020	2021	2022	2023
Vol avec violence sans arme (voie publique)	Acc.	6	6	4	9	7	7	8	6	4	1	2	3
	Tent.	1	2	3	3	3	2	3	2	1	1		
	<b>Total</b>	<b>7</b>	<b>8</b>	<b>7</b>	<b>12</b>	<b>10</b>	<b>9</b>	<b>11</b>	<b>8</b>	<b>5</b>	<b>2</b>	<b>2</b>	<b>3</b>
Vol avec violence sans arme (autre endroit public)	Acc.				1	3	1	3	1	1	1		
	Tent.							1	2				
	<b>Total</b>				<b>1</b>	<b>3</b>	<b>1</b>	<b>4</b>	<b>3</b>	<b>1</b>	<b>1</b>		
Vol avec violence sans arme (endr. acces. au pub.)	Acc.	5	5	5	4	6	6	5	7	8	4	6	1
	Tent.		1	1	2	2						2	2
	<b>Total</b>	<b>5</b>	<b>6</b>	<b>6</b>	<b>6</b>	<b>8</b>	<b>6</b>	<b>5</b>	<b>7</b>	<b>8</b>	<b>4</b>	<b>8</b>	<b>3</b>

**PH Autre**

		2000	2013	2014	2015	2016	2017	2018	2019	2020	2021	2022	2023
Faux policiers	Acc.				1	1							
	Tent.		1	1									
	<b>Total</b>		<b>1</b>	<b>1</b>	<b>1</b>	<b>1</b>							
Terrorisme, extrémisme et radicalisme	Acc.				1				2				
	Tent.												
	<b>Total</b>				<b>1</b>				<b>2</b>				
Cyberharcèlement	Acc.	9	57	82	67	34	46	35	32	25	13	19	2
	Tent.												
	<b>Total</b>	<b>9</b>	<b>57</b>	<b>82</b>	<b>67</b>	<b>34</b>	<b>46</b>	<b>35</b>	<b>32</b>	<b>25</b>	<b>13</b>	<b>19</b>	<b>2</b>
Fraude à l'identité	Acc.	3	39	77	49	50	57	55	92	70	46	40	9
	Tent.		5	14	11	5	6	5	3	3	3	1	
	<b>Total</b>	<b>3</b>	<b>44</b>	<b>91</b>	<b>60</b>	<b>55</b>	<b>63</b>	<b>60</b>	<b>95</b>	<b>73</b>	<b>49</b>	<b>41</b>	<b>9</b>

# ***STATISTIQUES POLICIERES DE CRIMINALITE***

---

***LIEU DE PERPETRATION: ZONE DE POLICE***

**MIRA**

***ANNEXE IV: FAITS ENREGISTRES  
NON CRIMINELS***



**MIRA**

**Faits non criminels**

**Maladies / Décès / Disparition**

	2000	2013	2014	2015	2016	2017	2018	2019	2020	2021	2022	2023
Suicide	15	39	34	29	17	22	13	11	13	23	21	3
Personne malade	14	58	78	84	79	78	58	79	67	69	64	16
Décès suspect	8	8	8	8	6	8	5	4	12	15	18	1
Décès naturel	8	20	16	15	11	11	8	7	3	4	7	
Disparition (personne disparue)	24	40	42	41	43	30	25	26	25	23	20	6
Accident (sauf roulage)	7	13	11	6	10	9	14	4	4	6		3
Cadavre non identifié		1	1	1	1							
Sécurité des travailleurs (accident du travail)												1
Personne amnésique								1				
Autres	15		1	1	1							
<b>Total</b>	<b>91</b>	<b>179</b>	<b>191</b>	<b>185</b>	<b>168</b>	<b>158</b>	<b>123</b>	<b>132</b>	<b>124</b>	<b>140</b>	<b>130</b>	<b>30</b>

**Appels**

	2000	2013	2014	2015	2016	2017	2018	2019	2020	2021	2022	2023
Alarme	153	48	36	34	13	81	105	76	31	58	58	14
Appels	7	3	9	5	10	7	7	4	3	14	7	
<b>Total</b>	<b>160</b>	<b>51</b>	<b>45</b>	<b>39</b>	<b>23</b>	<b>88</b>	<b>112</b>	<b>80</b>	<b>34</b>	<b>72</b>	<b>65</b>	<b>14</b>

**Problèmes sociaux**

	2000	2013	2014	2015	2016	2017	2018	2019	2020	2021	2022	2023
Différends familiaux	130	316	323	319	307	293	279	290	265	231	174	31
Différend (pas de coups)	56	117	134	92	112	102	106	81	78	81	50	12
Affaire civile	8	20	24	16	32	19	28	24	19	20	13	3
Protection de la jeunesse	22	12	13	18	7	5	4	5	14	8	2	3
Non spécifié										1		
Autres	20	23	19	21	19	10	24	27	16	23	28	4
<b>Total</b>	<b>236</b>	<b>488</b>	<b>513</b>	<b>466</b>	<b>477</b>	<b>429</b>	<b>441</b>	<b>427</b>	<b>392</b>	<b>364</b>	<b>267</b>	<b>53</b>



### Catastrophes

	2000	2013	2014	2015	2016	2017	2018	2019	2020	2021	2022	2023
Fuite de gaz			1	1		1		1				
Eboulement	1	1										
Dégâts tempête	5	6	12	4	3	4		3	3	1	2	
Problèmes causés par l'eau	2							1				
Dégâts eau	3	1	1	1	1		2			1		
Autres	1											
<b>Total</b>	<b>12</b>	<b>8</b>	<b>14</b>	<b>6</b>	<b>4</b>	<b>5</b>	<b>2</b>	<b>5</b>	<b>3</b>	<b>2</b>	<b>2</b>	

### Ordre public

	2000	2013	2014	2015	2016	2017	2018	2019	2020	2021	2022	2023
Troubles	2	27	38	39	19	25	67	31	35	35	24	4
Autres	1	2	1	1	2	3	2	1	1	1	1	1
<b>Total</b>	<b>3</b>	<b>29</b>	<b>39</b>	<b>40</b>	<b>21</b>	<b>28</b>	<b>69</b>	<b>32</b>	<b>36</b>	<b>36</b>	<b>25</b>	<b>5</b>

### Agissements suspects

	2000	2013	2014	2015	2016	2017	2018	2019	2020	2021	2022	2023
	34	55	61	35	44	49	38	25	19	13	16	4
<b>Total</b>	<b>34</b>	<b>55</b>	<b>61</b>	<b>35</b>	<b>44</b>	<b>49</b>	<b>38</b>	<b>25</b>	<b>19</b>	<b>13</b>	<b>16</b>	<b>4</b>

### Objets trouvés

	2000	2013	2014	2015	2016	2017	2018	2019	2020	2021	2022	2023
	20	148	111	105	101	6	6	6	16	3	3	2
<b>Total</b>	<b>20</b>	<b>148</b>	<b>111</b>	<b>105</b>	<b>101</b>	<b>6</b>	<b>6</b>	<b>6</b>	<b>16</b>	<b>3</b>	<b>3</b>	<b>2</b>

### Objets perdus

	2000	2013	2014	2015	2016	2017	2018	2019	2020	2021	2022	2023
	557	2.019	2.128	2.130	2.209	1.577	1.561	1.491	1.196	1.199	1.152	287
<b>Total</b>	<b>557</b>	<b>2.019</b>	<b>2.128</b>	<b>2.130</b>	<b>2.209</b>	<b>1.577</b>	<b>1.561</b>	<b>1.491</b>	<b>1.196</b>	<b>1.199</b>	<b>1.152</b>	<b>287</b>

### Autres non-infractions

	2000	2013	2014	2015	2016	2017	2018	2019	2020	2021	2022	2023
Ordonnance de capture										1		
Non-respect des conditions		3	5	3	9	4	3	2	4	3	2	2



### Autres non-infractions

	2000	2013	2014	2015	2016	2017	2018	2019	2020	2021	2022	2023
Procès-verbal d'information	47	27	27	28	30	18	22	11	15	7	9	1
Notification		23	31	44	48	58	45	35	44	51	45	17
Dégradation involontaire câbles (non-télécom)		48	41	37	8	1	2	2	2	1		
Demande signalement surveillance électronique						2				10	31	13
Fonction de contrôle armes					2	1	1	5			9	1
Non spécifié								1				
Autres non infractions	18											
<b>Total</b>	<b>65</b>	<b>101</b>	<b>104</b>	<b>112</b>	<b>97</b>	<b>84</b>	<b>73</b>	<b>56</b>	<b>65</b>	<b>73</b>	<b>96</b>	<b>34</b>