

STATISTIQUES POLICIERES DE CRIMINALITE

LIEU DE PERPETRATION: ZONE DE POLICE

VLAS

2000 - Trimestre 1 2023

Police fédérale - DGRIDRIIBIPOL

STATISTIQUES POLICIERES DE CRIMINALITE

LIEU DE PERPETRATION: ZONE DE POLICE

VLAS

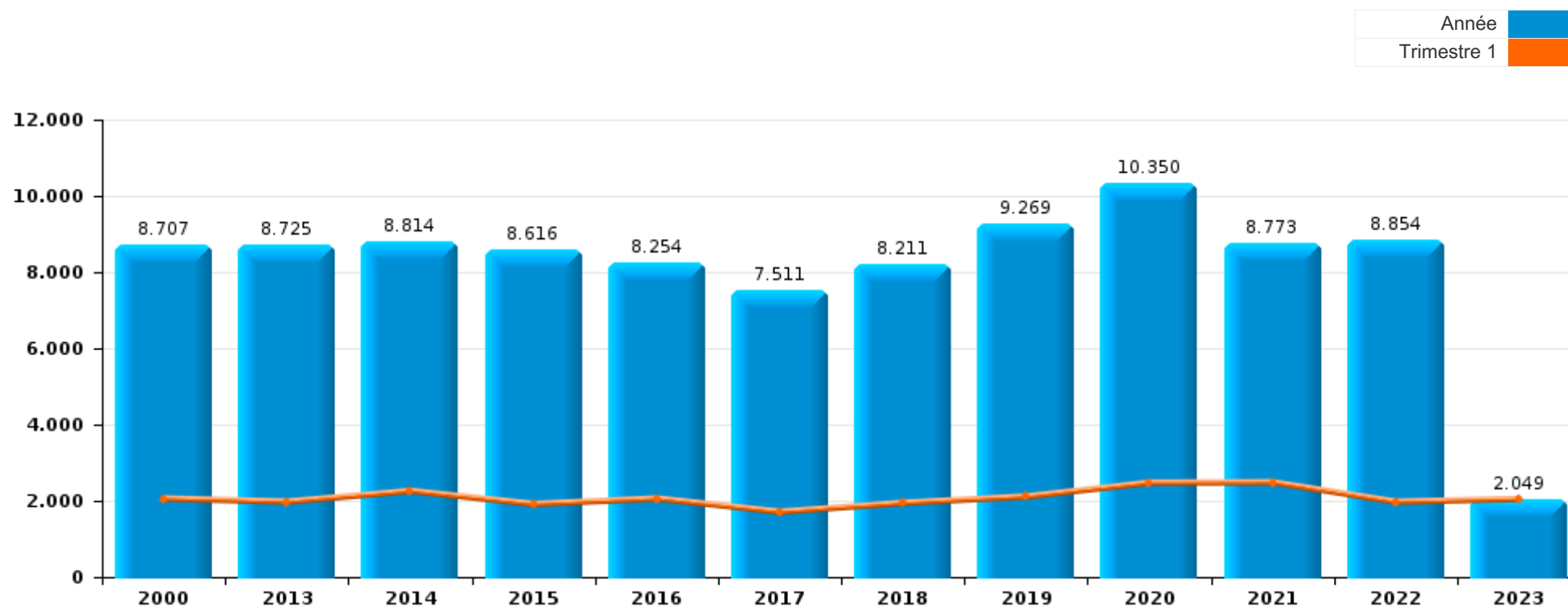
PARTIE I : INFRACTIONS JUDICIAIRES

CRIMINALITE ENREGISTREE COMMISE AU NIVEAU DE LA ZONE DE POLICE



VLAS

	2000	2013	2014	2015	2016	2017	2018	2019	2020	2021	2022	2023
Nombre total des délits	8.707	8.725	8.814	8.616	8.254	7.511	8.211	9.269	10.350	8.773	8.854	2.049



FPF/DGR/DRI/BIPOL - Statistiques policières de criminalité (date de clôture: 22/09/2023)

Les données pour les années 2001 jusqu'à 2012 ne sont plus publiées mais restent disponibles sur demande auprès du service BIPOL.

Les données pour 2023 ne concernent que le 1er trimestre.



VLAS

	2000	2013	2014	2015	2016	2017	2018	2019	2020	2021	2022	2023
Vol et extorsion	4.532	3.659	3.656	3.351	2.929	2.527	2.651	2.756	2.002	2.110	2.668	636
Drogues	232	458	698	874	897	804	1.014	1.107	925	913	880	225
Infr. contre l'intégrité physique	670	777	719	729	771	693	778	944	671	693	807	180
Dégradation de la propriété	1.118	905	867	774	770	609	643	659	577	566	766	158
Fraude	428	329	318	331	313	310	419	558	610	599	585	123
Ivresse et alcool	154	319	318	374	390	402	407	452	303	276	329	84
Santé publique	4	10	12	42	16	11	37	66	2.455	1.072	42	1
Registre de population	148	515	479	430	376	296	282	301	239	222	222	69
Infr. contre autres valeurs morales et sentiments	151	243	315	217	205	241	301	394	429	337	411	71
Législation sur les étrangers	122	328	297	366	352	307	311	345	249	223	277	85
Infr. contre la sécurité publique	208	256	222	198	234	288	321	391	325	284	306	60
Criminalité informatique		102	87	58	74	115	166	333	675	521	590	116
Infr. contre les moeurs	111	124	113	148	132	184	141	188	154	186	188	48
Armes et explosifs	46	121	103	124	158	138	176	215	217	176	146	42
Infr. contre la foi publique	133	125	178	147	125	164	120	120	169	153	164	39
Infr. contre la famille	213	78	72	59	66	66	60	74	43	111	60	12
Environnement	101	73	40	44	58	48	52	75	64	69	80	17
Infr. contre l'autorité publique	23	71	60	84	89	67	64	78	51	57	60	11
Code pénal social	2	54	35	64	49	36	55	43	52	56	38	12
Protection de la jeunesse	24	33	30	19	33	29	42	50	48	43	47	13
Protection des revenus publics	13	62	62	36	57	53	32	5	3	3	3	
Autres lois spéciales	25	3	22	30	46	43	53	25	13	10	36	13
Protection de la personne	60	7	16	25	18	18	22	20	26	38	21	5
Loi du football		14	16	15	11	14	8	15	13	9	47	5
Législation économique	7	2	4		11	10	8	18	9	10	33	12
Carte d'identité	14	16	14	23	20	5	5	7	8	3	5	1
Travail	8	11	7	15	18	4	13	3	8	12	7	1
Infr. contre la liberté individuelle	9	9	9	7	9	7	8	13	5	7	16	4
Contravention Code pénal	88	1	1		1						1	
Pratiques commerciales	19	6	9	7	7	2		2	1	1	5	3
Infr. relative au statut juridique de l'enfant	4	2	16	5	3	3	3	4	1	1	1	
Traite des êtres humains		6	2	4	4	4	6	1	3	5	4	1
Sécurité privée	11		2	8	2	2	6	1			4	1
Hormones et dopage	2	3	3	5	7	9	2	1	1	1	1	
Exercice illégal de l'autorité publique	25	1	4					1		1	1	
Infr. contre la Sécurité de l'Etat			6	3	1	1	4	4		2		1
Marchand de sommeil		1	2		1		1		1	2	3	
Législation sur les élections	2	1										
Autres infractions Code pénal						1				1		
Exploitation de la mendicité					1							
Sous-total	8.707	8.725	8.814	8.616	8.254	7.511	8.211	9.269	10.350	8.773	8.854	2.049
Contravention règlement policier local	2	266	188	241	219	253	225	304	243	221	204	69
Sous-total	2	266	188	241	219	253	225	304	243	221	204	69
Total	8.709	8.991	9.002	8.857	8.473	7.764	8.436	9.573	10.593	8.994	9.058	2.118

PPF/DGR/DRI/BIPOL - Statistiques policières de criminalité (date de clôture: 22/09/2023)

Les données pour les années 2001 jusqu'à 2012 ne sont plus publiées mais restent disponibles sur demande auprès du service BIPOL.

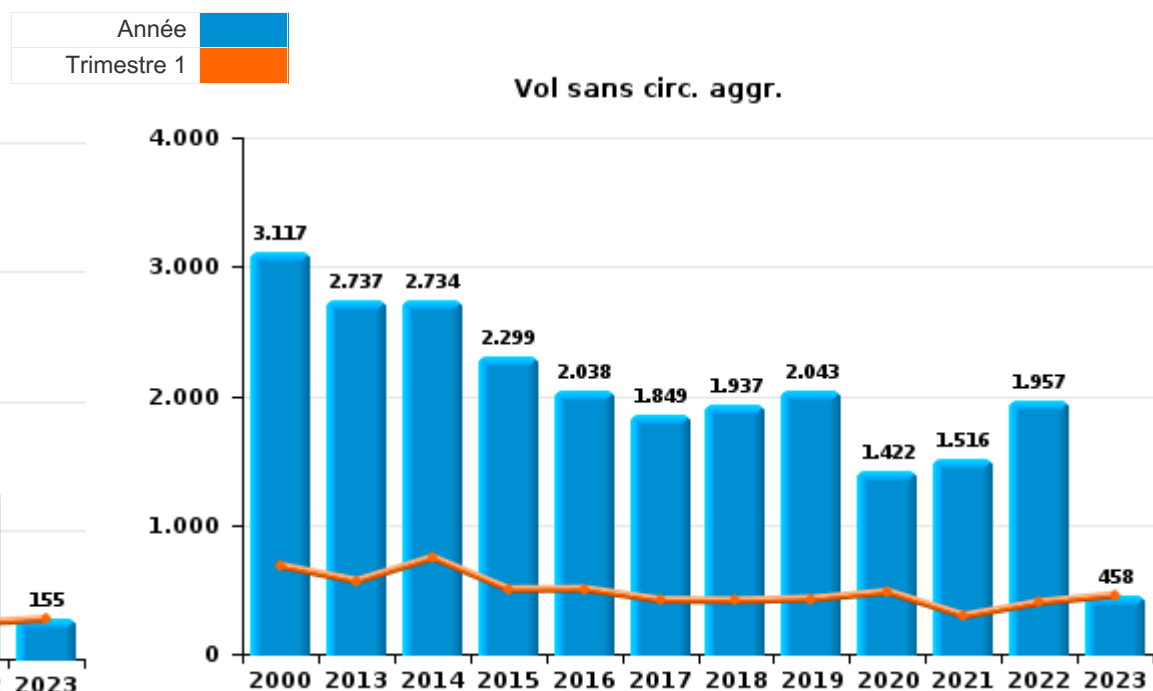
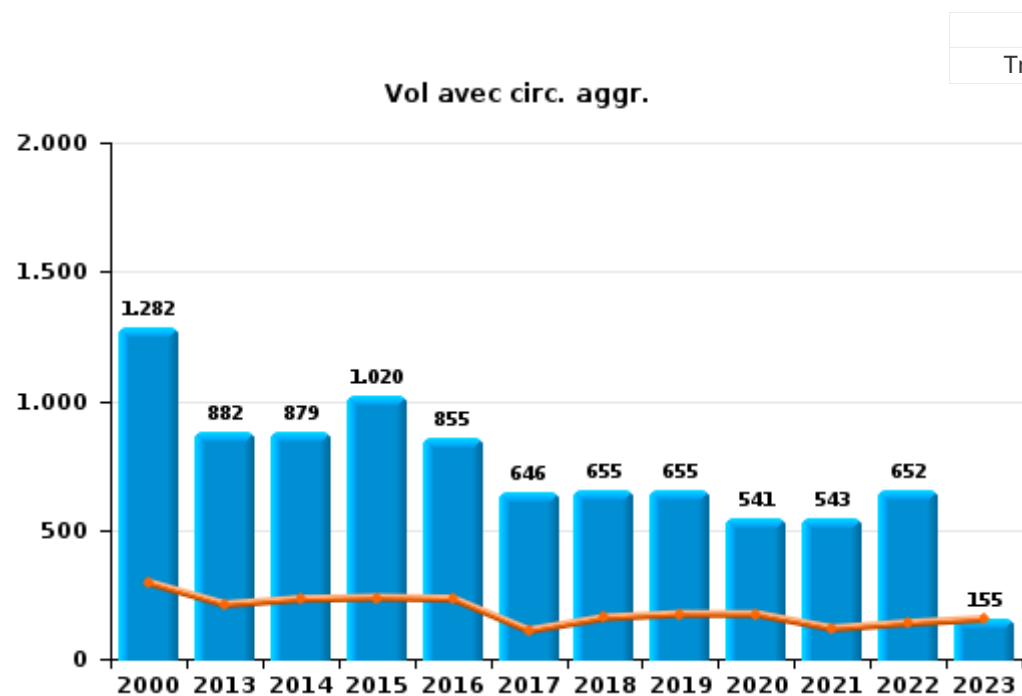
Les données pour 2023 ne concernent que le 1er trimestre.



I.1. Catégorie des infractions : Vol et extorsion (top 5 des infractions au niveau national 2022)

VLAS

	2000	2013	2014	2015	2016	2017	2018	2019	2020	2021	2022	2023
Vol sans circ. agr.	3.117	2.737	2.734	2.299	2.038	1.849	1.937	2.043	1.422	1.516	1.957	458
Vol avec circ. agr.	1.282	882	879	1.020	855	646	655	655	541	543	652	155
Extorsion	20	27	29	25	23	19	40	54	35	49	55	20
Vol non spécifié	113	13	14	7	13	13	19	4	4	2	4	3
Total	4.532	3.659	3.656	3.351	2.929	2.527	2.651	2.756	2.002	2.110	2.668	636



FPF/DGR/DRI/BIPOL - Statistiques policières de criminalité (date de clôture: 22/09/2023)
 Les données pour les années 2001 jusqu'à 2012 ne sont plus publiées mais restent disponibles sur demande auprès du service BIPOL.
 Les données pour 2023 ne concernent que le 1er trimestre.



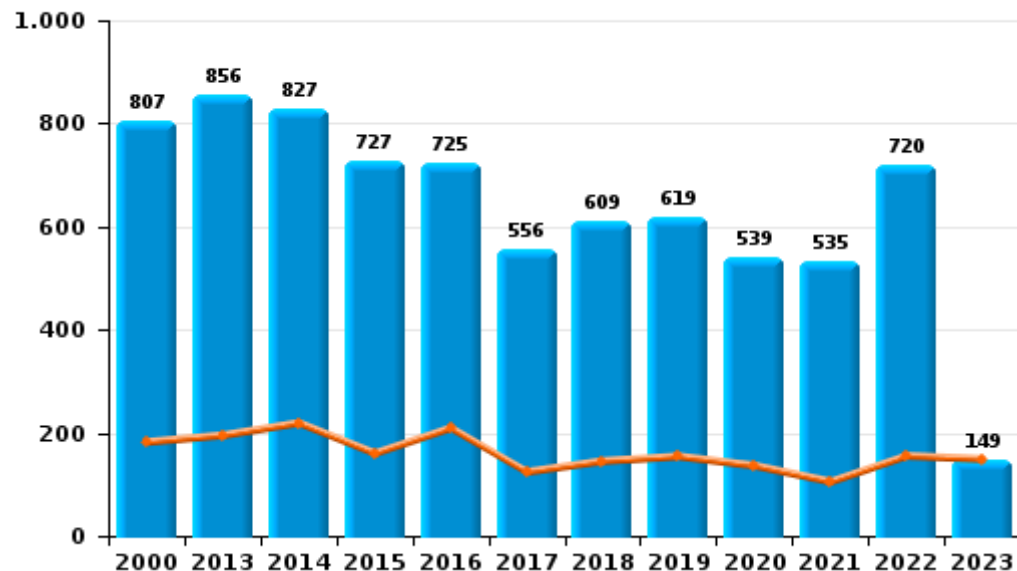
I.2. Catégorie des infractions : Dégradation de la propriété (top 5 des infractions au niveau national 2022)

VLAS

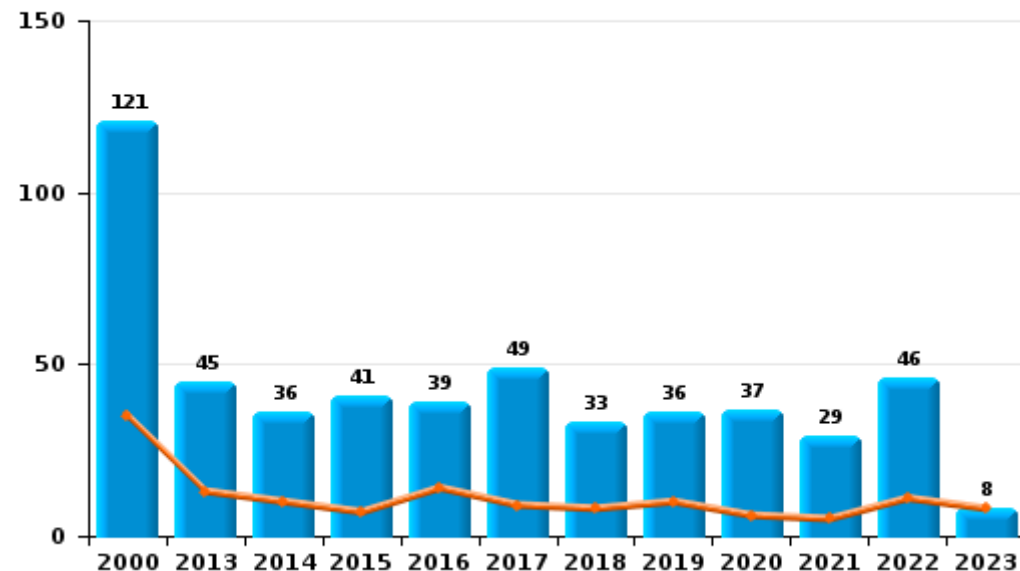
	2000	2013	2014	2015	2016	2017	2018	2019	2020	2021	2022	2023
Vandalisme	807	856	827	727	725	556	609	619	539	535	720	149
Incendie volontaire	42	24	19	25	20	27	20	18	23	23	22	7
Incendie involontaire	79	21	17	16	19	22	13	18	14	6	24	1
Destruction, dénaturation, dégradation	190	4	4	6	6	4	1	4	1	2		1
Total	1.118	905	867	774	770	609	643	659	577	566	766	158



Vandalisme



Incendie



FPF/DGR/DRI/BIPOL - Statistiques policières de criminalité (date de clôture: 22/09/2023)

Les données pour les années 2001 jusqu'à 2012 ne sont plus publiées mais restent disponibles sur demande auprès du service BIPOL.

Les données pour 2023 ne concernent que le 1er trimestre.

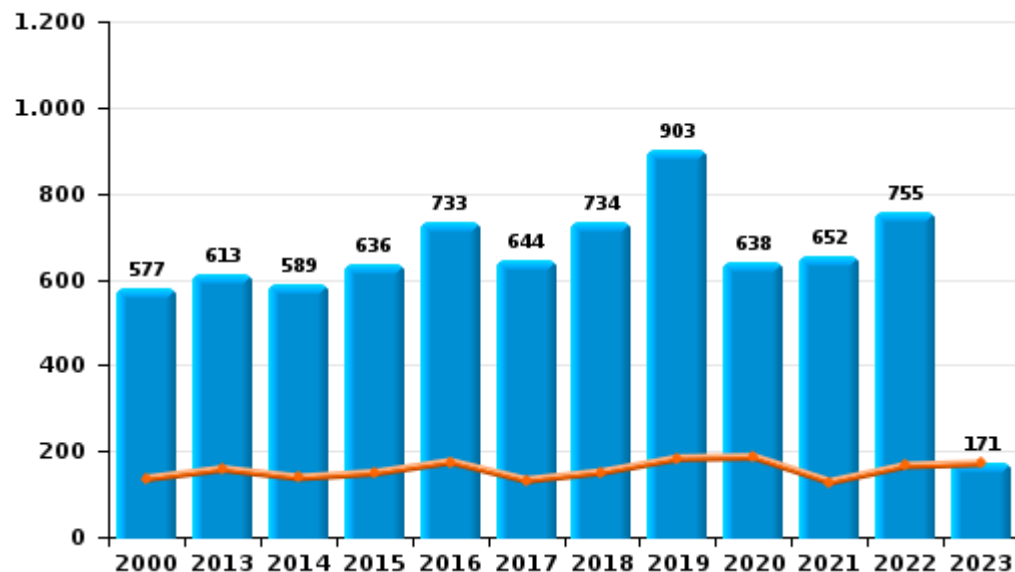


I.3. Catégorie des infractions : Infr. contre l'intégrité physique (top 5 des infractions au niveau national 2022)

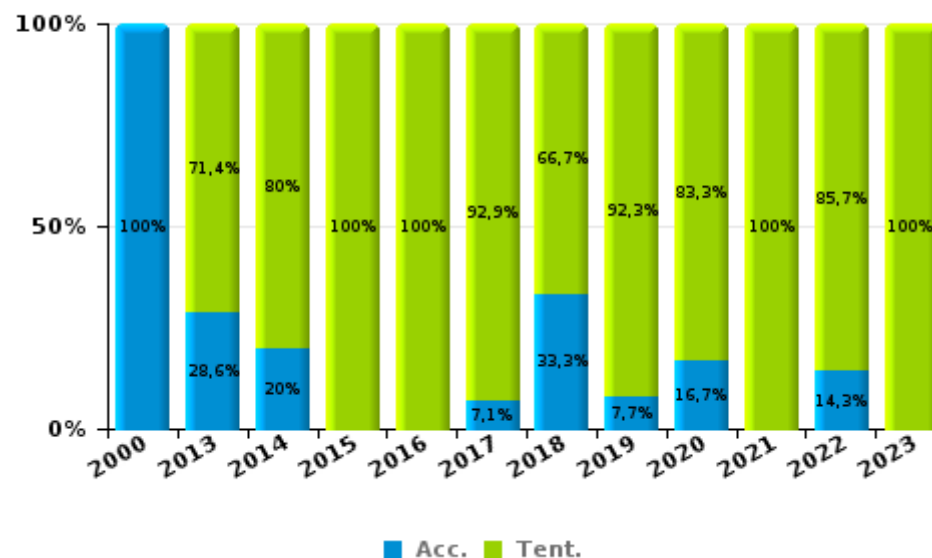
VLAS

	2000	2013	2014	2015	2016	2017	2018	2019	2020	2021	2022	2023
Coups et/ou blessures	577	613	589	636	733	644	734	903	638	652	755	171
Autres	91	157	125	89	34	35	32	28	27	31	38	7
Meurtre et assassinat	2	7	5	4	4	14	12	13	6	10	14	2
Total	670	777	719	729	771	693	778	944	671	693	807	180

Coups et/ou blessures



Meurtre et assassinat



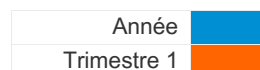
FPF/DGR/DRI/BIPOL - Statistiques policières de criminalité (date de clôture: 22/09/2023)
 Les données pour les années 2001 jusqu'à 2012 ne sont plus publiées mais restent disponibles sur demande auprès du service BIPOL.
 Les données pour 2023 ne concernent que le 1er trimestre.



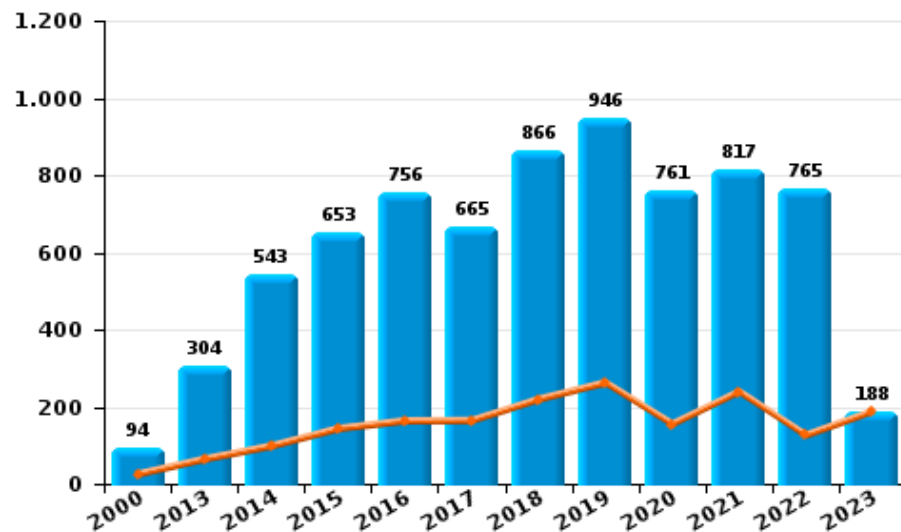
I.4. Catégorie des infractions : Drogues (top 5 des infractions au niveau national 2022)

VLAS

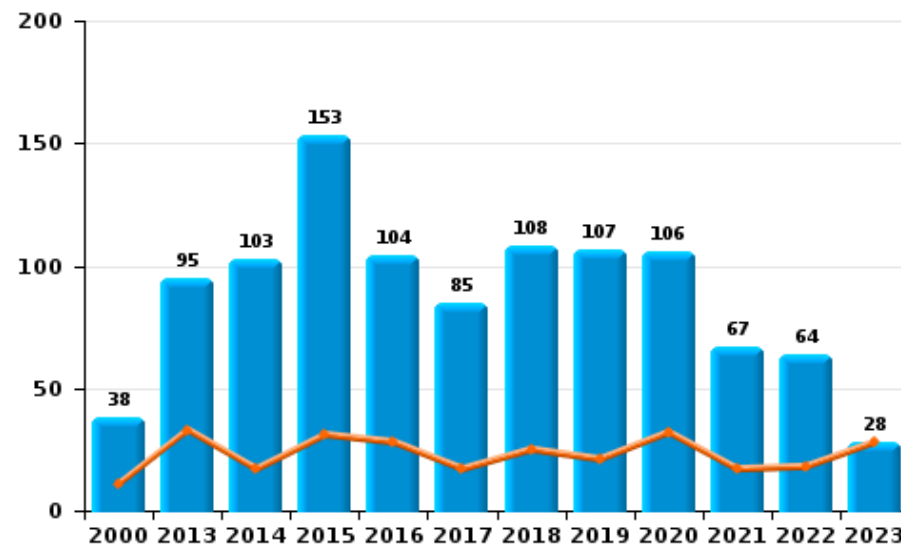
	2000	2013	2014	2015	2016	2017	2018	2019	2020	2021	2022	2023
Détention	94	304	543	653	756	665	866	946	761	817	765	188
Commerce	38	95	103	153	104	85	108	107	106	67	64	28
Usage	76	11	8	8	9	22	20	23	25	12	26	5
Autres	9	24	15	21	11	13	8	5	5	4	12	2
Fabrication	2	12	10	22	11	12	8	16	15	6	6	
Importation et exportation	13	12	19	17	6	7	4	10	13	7	7	2
Total	232	458	698	874	897	804	1.014	1.107	925	913	880	225



Détention



Commerce



FPF/DGR/DRI/BIPOL - Statistiques policières de criminalité (date de clôture: 22/09/2023)
 Les données pour les années 2001 jusqu'à 2012 ne sont plus publiées mais restent disponibles sur demande auprès du service BIPOL.
 Les données pour 2023 ne concernent que le 1er trimestre.



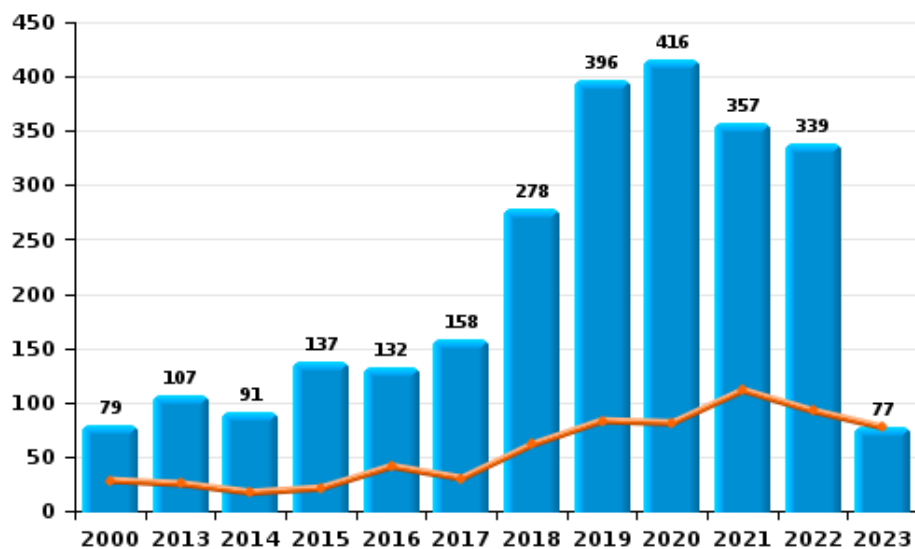
I.5. Catégorie des infractions : Fraude (top 5 des infractions au niveau national 2022)

VLAS

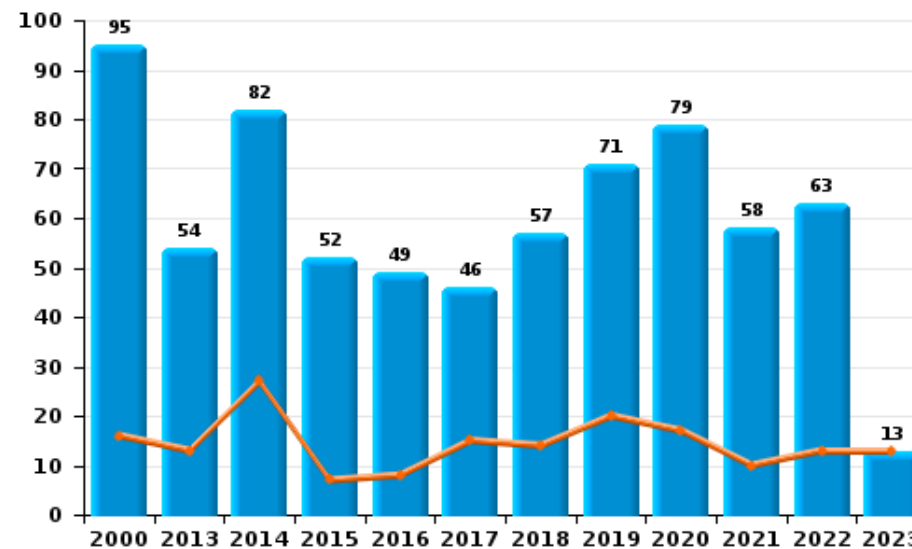
	2000	2013	2014	2015	2016	2017	2018	2019	2020	2021	2022	2023
Abus de confiance et infr. apparentées	95	54	82	52	49	46	57	71	79	58	63	13
Détournement et destruction frauduleuse	72	88	72	65	50	25	30	30	27	53	80	12
Escroquerie	79	107	91	137	132	158	278	396	416	357	339	77
Fraudes: Autres	51	23	26	22	37	25	14	20	56	99	75	15
Grivèlerie	110	32	25	26	25	38	27	29	18	21	12	5
Infr. liées à l'insolvabilité	1	16	8	12	11	6	3	3	6	7	4	1
Recel	20	9	14	17	9	12	10	9	8	4	12	
Total	428	329	318	331	313	310	419	558	610	599	585	123



Escroquerie



Abus de confiance et infr. apparentée



STATISTIQUES POLICIERES DE CRIMINALITE

LIEU DE PERPETRATION: ZONE DE POLICE

VLAS

PARTIE II : FIGURES CRIMINELLES / PHENOMENES



VLAS

FC Vol moyen de transport

	2000	2013	2014	2015	2016	2017	2018	2019	2020	2021	2022	2023
Vol de voiture	230	55	58	78	44	37	29	37	28	25	28	17
Vol de moto	7	5	4	5	8	8	7	6	2	1	3	
Carjacking	8	1	1	1	1	1					3	
Homejacking	1	1	2	2		1						
Vol dans les garages	14	2	2	16	3	3	2	1	1	1		1
Vol de vélomoteur	354	49	68	61	94	47	32	31	24	22	40	16
Vol de vélo	1.119	898	906	799	688	502	579	626	413	448	585	133

FC Cambriolage

	2000	2013	2014	2015	2016	2017	2018	2019	2020	2021	2022	2023
Cambriolage dans habitation	357	389	355	400	305	257	284	308	250	222	314	70
Cambriolage ds entreprise ou commerce	173	114	105	174	147	82	107	72	58	40	60	11
Cambriolage ds service public ou bâtiment administ	47	64	94	113	92	55	61	50	38	36	32	9
Vol au bélier			1				1		1		1	
Cambriolage dans bâtiment (total)	574	566	554	686	543	394	451	430	346	298	406	90



FC Vol autre

	2000	2013	2014	2015	2016	2017	2018	2019	2020	2021	2022	2023
Vol à main armée	36	24	27	21	12	20	16	17	17	10	14	3
Vol avec violence sans arme	122	111	102	83	76	73	100	97	72	99	113	27
Vol dans ou sur un véhicule	458	247	269	242	253	178	141	203	169	237	261	61
Sacjacking dans une voiture							1					
Vol d'armes et explosifs	7	13	20	9	4	7	8	9	7	4	4	2
Steaming			2									
Arrachage de sac à main	18	14	10	7	3	1	7	6	2	3		
Vol à l'arraché	28	30	23	22	9	16	34	34	20	30	16	5
Vol à la tire	119	209	197	150	96	115	100	89	34	72	58	16
Vol à l'étalage	235	364	401	251	276	320	328	359	292	264	388	113
Vol par ruse	15	37	44	28	21	25	33	44	30	24	16	1
Vol de métaux	3	32	25	18	5	11	43	12	16	6	9	2
Vol sur les chantiers	20	25	37	31	31	29	27	31	33	24	17	3
Home-invasion		1	7	2	1	3		3	1		1	
Vol d'animaux	8	4	7	8	2	2	2	4	4	5	7	2
Vol de cargaison		5	4	3	10		7	4	5	6	14	9

Criminalité ICT

	2000	2013	2014	2015	2016	2017	2018	2019	2020	2021	2022	2023
Fraude de cartes de paiements	4	30	29	22	20	23	16	37	37	40	50	17
Phishing		1	1	1		7	18	65	147	118	84	14
Ransomware					1	2	5	3	1	2	2	
Shouldersurfing		5	2	2	1		1	8	3	2	2	1
Skimming				3	1		1	1	3	1		2



FC Autre

	2000	2013	2014	2015	2016	2017	2018	2019	2020	2021	2022	2023
Violence contre les métiers d'intérêt général	8	22	28	22	25	24	24	47	28	29	51	7
Viol collectif	2	4	2	1	2	3	1	4	2	4	4	
Graffiti	3	33	33	17	14	29	11	11	20	12	33	15
Dégradation de voiture	99	445	413	365	363	227	248	237	186	203	235	55
Rixe au couteau		6	4	6	6	6	4	12	6	12	12	3

PH Violence intrafamiliale (VIF)

	2000	2013	2014	2015	2016	2017	2018	2019	2020	2021	2022	2023
VIF: physique, dans le couple	91	181	150	188	190	164	191	226	193	163	156	47
VIF: physique, envers des descendants	4	12	8	10	21	26	18	26	18	30	21	8
VIF: physique, envers d'autres membres	59	16	30	24	42	47	37	41	25	28	29	16
VIF: sexuelle, dans le couple			1	2		1	4	2	2	2	5	
VIF: sexuelle, envers des descendants	2	2	4	4	4	3	2	3	2	3	3	
VIF: sexuelle, envers d'autres membres				1	3		1			1	1	1
VIF: psychique, dans le couple	141	96	94	68	80	81	97	124	64	131	88	16
VIF: psychique, envers des descendants		3	1	1	4	2	2	4	2	5	4	
VIF: psychique, envers d'autres membres		1	6		2	7	6	5	4	5	6	
VIF: économique, dans le couple	3	12	13	15	13	14	19	22	18	16	20	3
VIF: économique, envers des descendants	6	1	1	3	1		1	2	5	2	1	
VIF: économique, envers d'autres membres	89	14	16	15	13	19	7	19	15	11	10	2



PH Hormones et dopage

	2000	2013	2014	2015	2016	2017	2018	2019	2020	2021	2022	2023
Dopage humain	2	4	3	6	8	8	2	1	2	1	2	
Engraissement illégal	2								1	2		

PH Drogues

	2000	2013	2014	2015	2016	2017	2018	2019	2020	2021	2022	2023
Vente de cocaïne	2	23	16	26	13	21	31	23	23	16	21	9
Import-export de cocaïne			1	1			1	2	2	1	2	
Production de drogues synthétiques			1			3	1	1			1	
Import-export de drogues synthétiques			1			1	2	2		1	1	
Vente de drogues synthétiques	2	21	22	24	25	13	27	26	14	11	10	7
Production de cannabis (culture)		6	6	8	4	5	2	9	13	4	5	
Import-export de cannabis en grande quantité		1	1				1			2		
Vente de cannabis en grande quantité		5	1	5	2	1		1	3	2	2	1
Import-export d'héroïne		1		1			1		1	1	1	1
Vente-traffic d'héroïne		9	6	10	4	4	5	9	14	8	6	2

PH Trafic d'armes

	2000	2013	2014	2015	2016	2017	2018	2019	2020	2021	2022	2023
Commerce et production d'arme à feu et mun.		3		2		1	2	2	1	1	1	
Commerce et production d'arme non à feu					1	1	2		1		1	

PH Traite des êtres humains

	2000	2013	2014	2015	2016	2017	2018	2019	2020	2021	2022	2023
TEH - exploitation économique		2	1	3	2	2	6		2	4	2	
TEH - exploitation sexuelle	9	19	3	5	6	4	3	3	2	3	5	1



PH Violence dans l'espace public

	2000	2013	2014	2015	2016	2017	2018	2019	2020	2021	2022	2023
Violence physique (transport public)	12	24	21	19	22	12	27	29	14	16	33	7
Violence physique (voie publique)	172	233	208	240	274	205	243	301	198	229	287	45
Violence physique (autre endroit public)	8	15	13	23	29	23	24	39	13	18	26	2
Violence physique (endroit accessible au public)	140	142	146	127	157	134	172	193	97	95	134	27
Violence sexuelle (transport public)	2	4	5	2	4	4	7	3	2	13	7	2
Violence sexuelle (voie publique)	30	23	33	20	16	32	19	24	19	18	23	7
Violence sexuelle (autre endroit public)	5	10	8	13	12	30	10	15	10	9	14	
Violence sexuelle (endroit accessible au public)	17	14	24	16	16	21	21	35	14	25	29	6
Violence psychique (transport public)	5	18	18	19	10	11	21	14	12	15	13	1
Violence psychique (voie publique)	68	107	109	88	103	97	119	153	124	125	143	24
Violence psychique (autre endroit public)	8	20	20	15	15	13	11	19	14	9	19	4
Violence psychique (endroit accessible au public)	42	77	81	57	70	75	96	77	78	68	68	15
Vol à main armée (transport public)	2	2		1		1	1	1				
Vol à main armée (voie publique)	7	6	7	4	3	5	4	9	4	4	3	1
Vol à main armée (autre endroit public)	1	2					1		1	1	4	
Vol à main armée (endroit accessible au public)	17	4	11	8	5	9	4		6	3	4	1
Vol avec violence sans arme (transport public)	2	2	6	3	5	3	4	1	1	5	5	
Vol avec violence sans arme (voie publique)	54	48	46	33	32	31	35	37	17	32	31	5
Vol avec violence sans arme (autre endroit public)	10	7	3	2	2	1	3	4	4	3	2	1
Vol avec violence sans arme (endr. acces. au pub.)	28	30	25	24	21	20	20	19	17	20	27	3



PH Autre

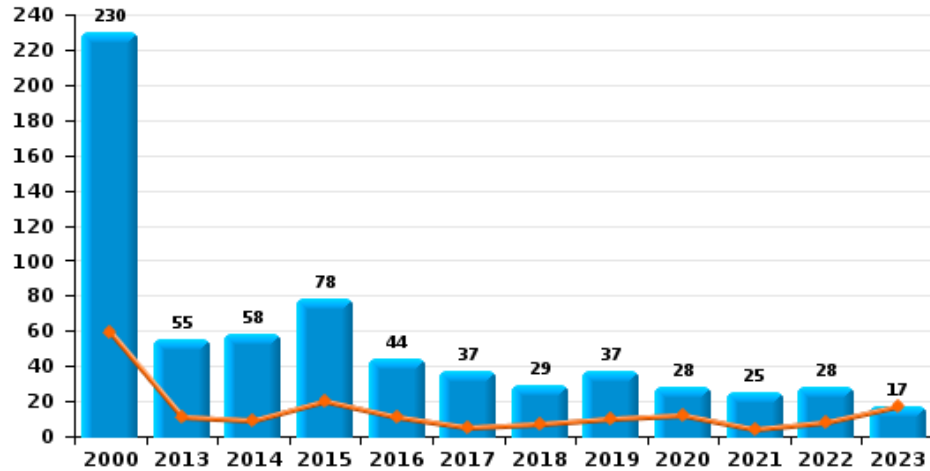
	2000	2013	2014	2015	2016	2017	2018	2019	2020	2021	2022	2023
Faux policiers		2	3		3	1	2	2		1	1	
Terrorisme, extrémisme et radicalisme			6	4	4	3	3	5	2	4	4	1
Cyberharcèlement	30	27	22	25	15	20	19	36	22	14	20	4
Fraude à l'identité	27	42	61	54	37	53	61	74	120	77	107	27



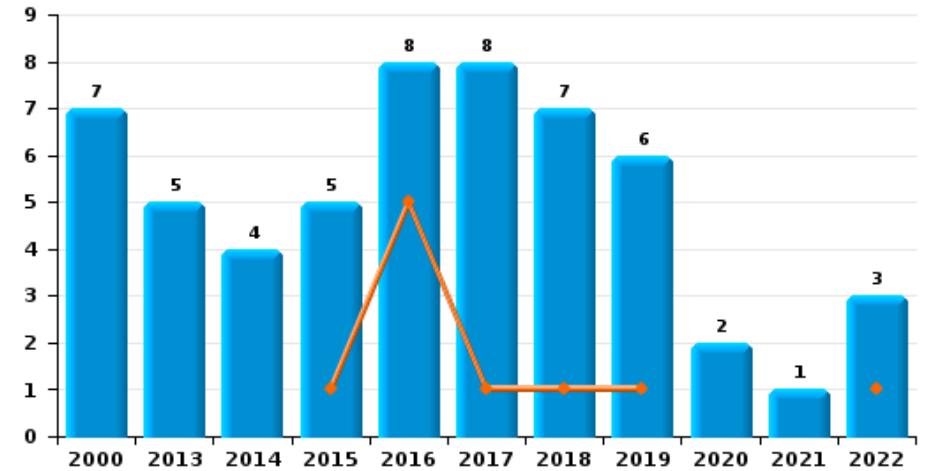
VLAS

Année	■
Trimestre 1	■

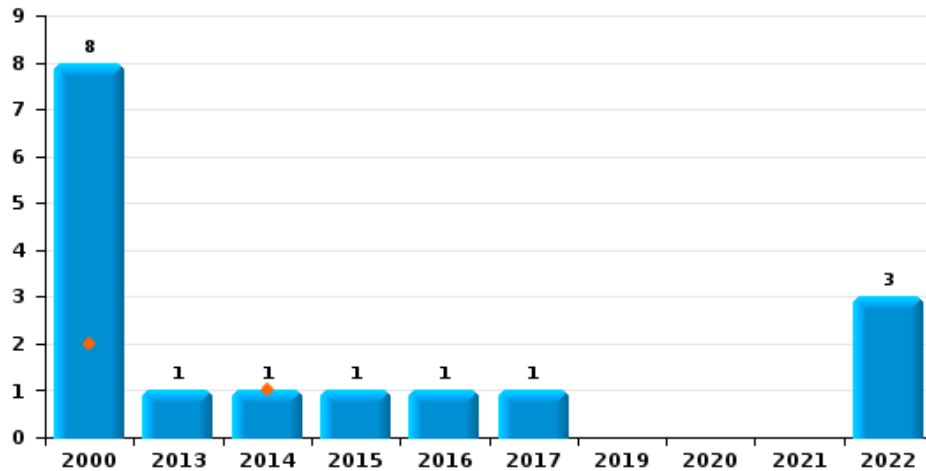
Vol de voiture



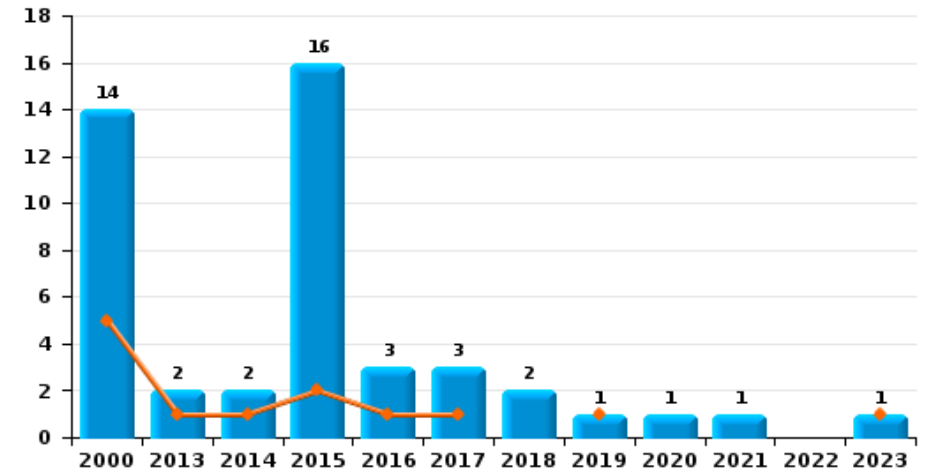
Vol de moto



Carjacking

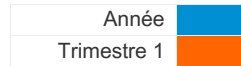


Vol dans les garages

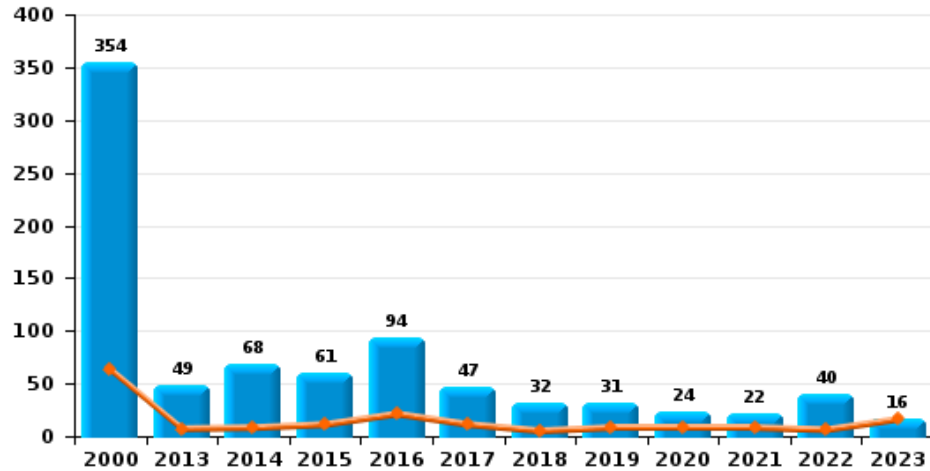




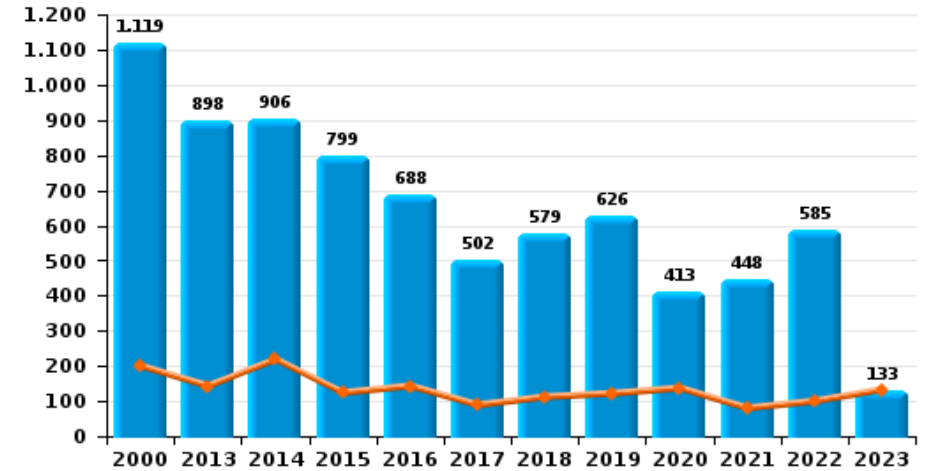
VLAS



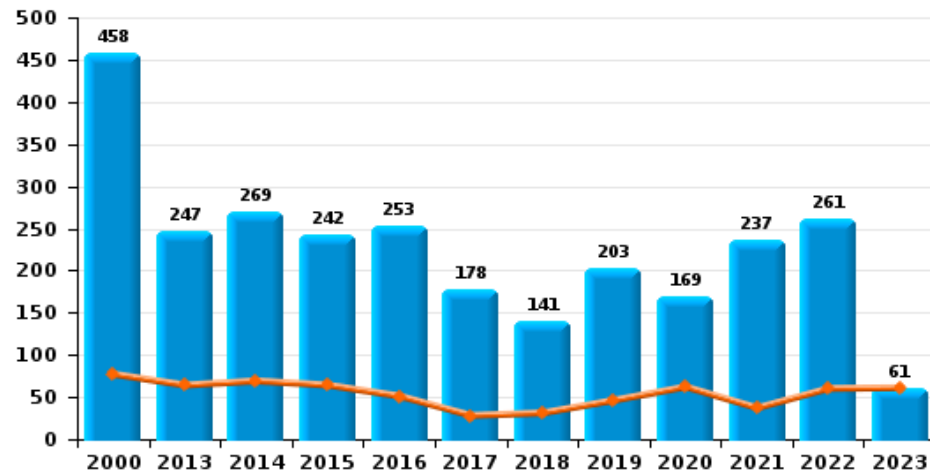
Vol de vélomoteur



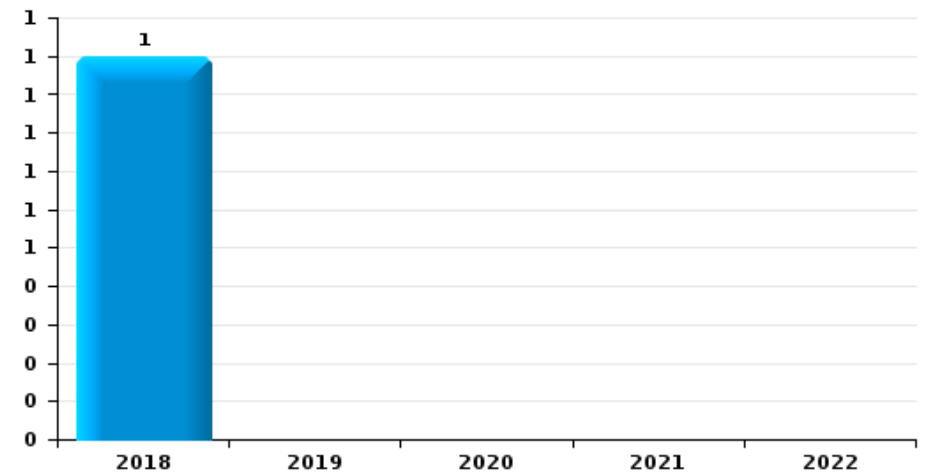
Vol de vélo



Vol dans ou sur un véhicule

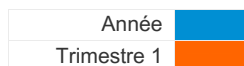


Sacjacking dans une voiture

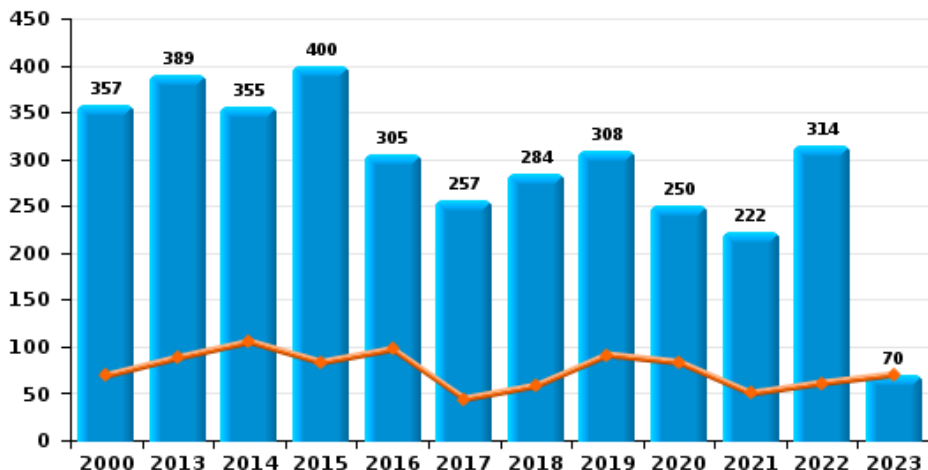




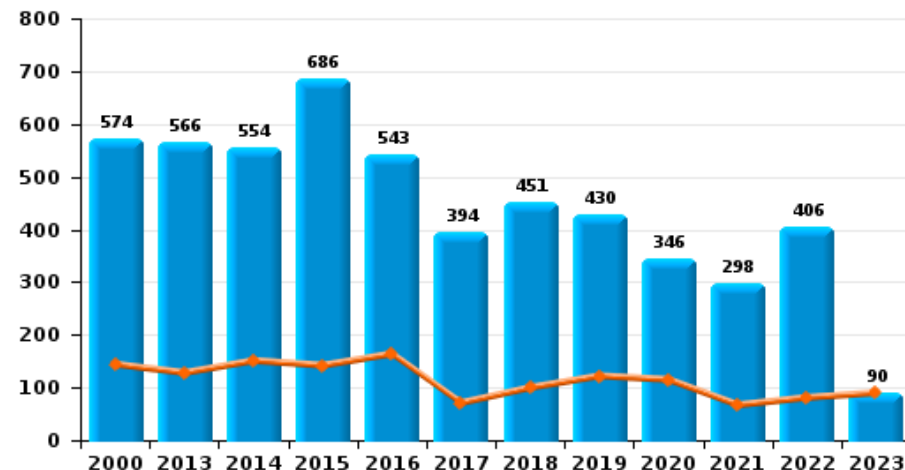
VLAS



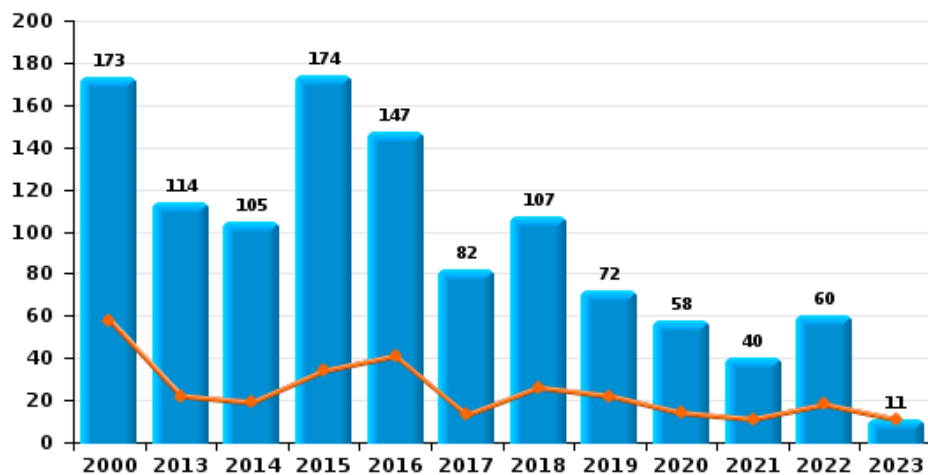
Cambriolage dans habitation



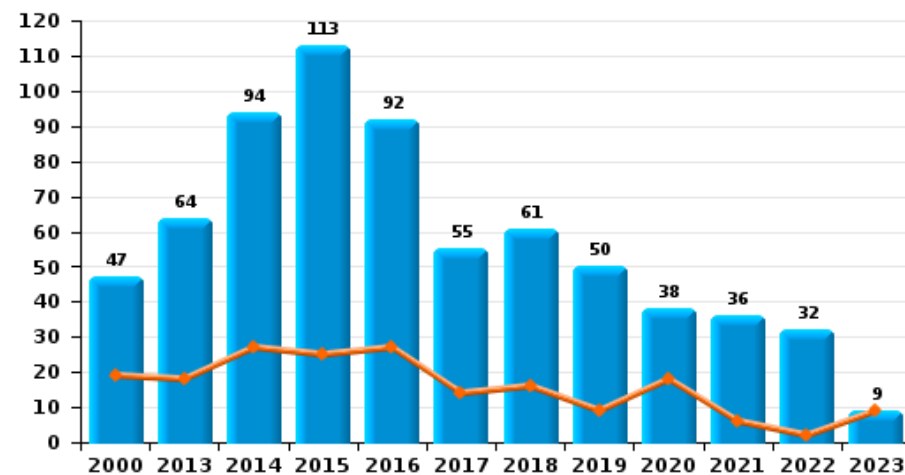
Cambriolage dans bâtiment (total)



Cambriolage ds entreprise ou commerce



Cambriolage ds service public ou bâtiment administ

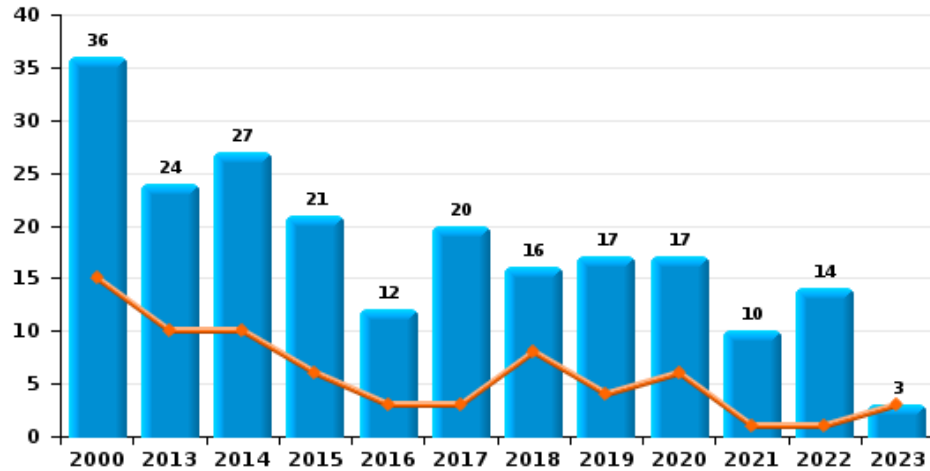




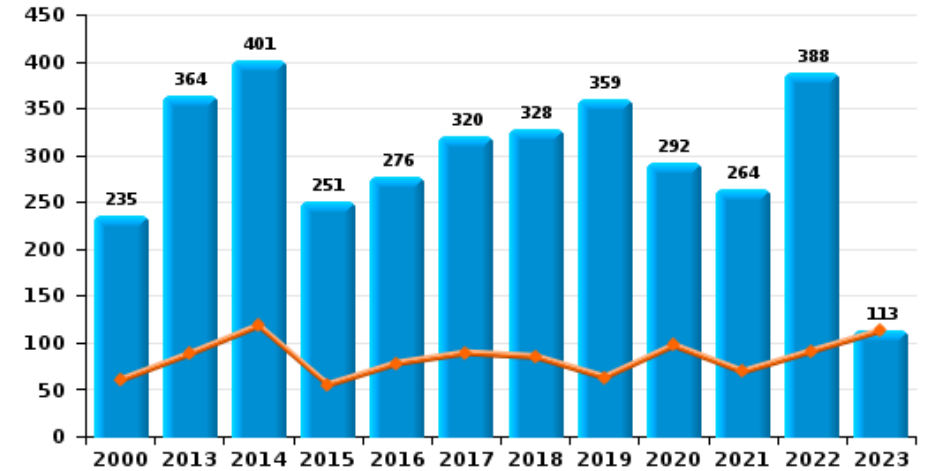
VLAS

Année ■
Trimestre 1 ■

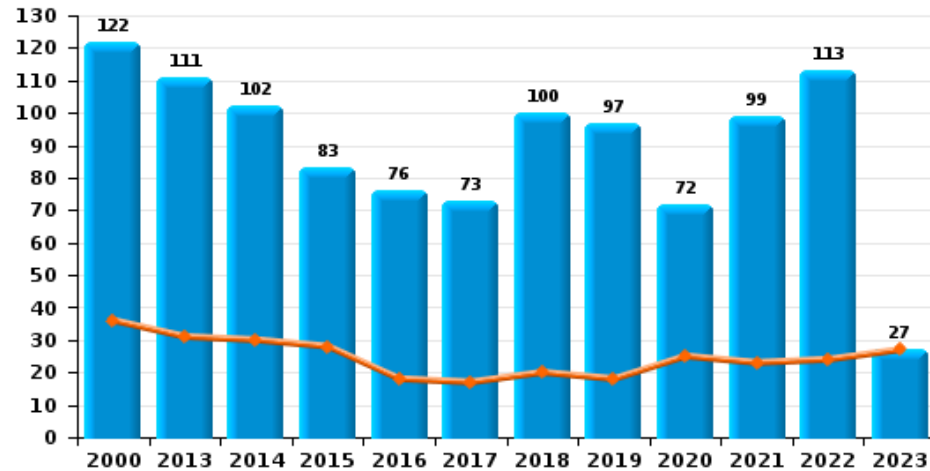
Vol à main armée



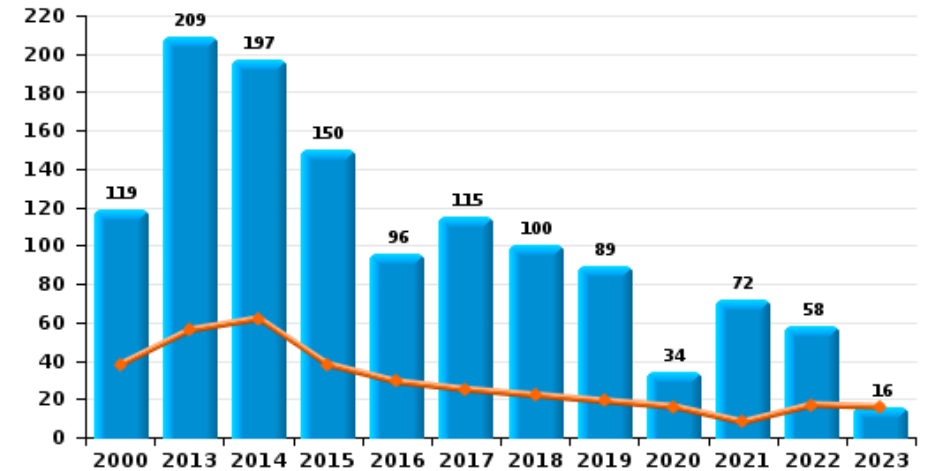
Vol à l'étalage



Vol avec violence sans arme

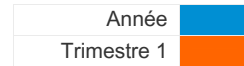


Vol à la tire

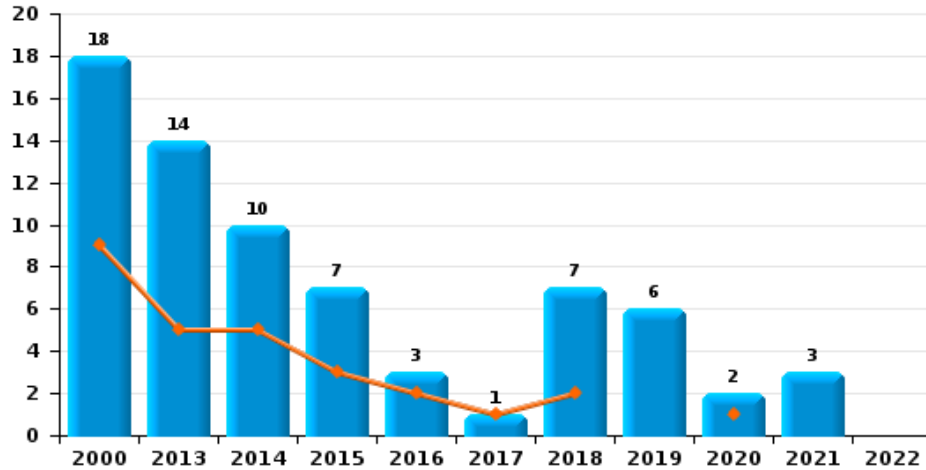




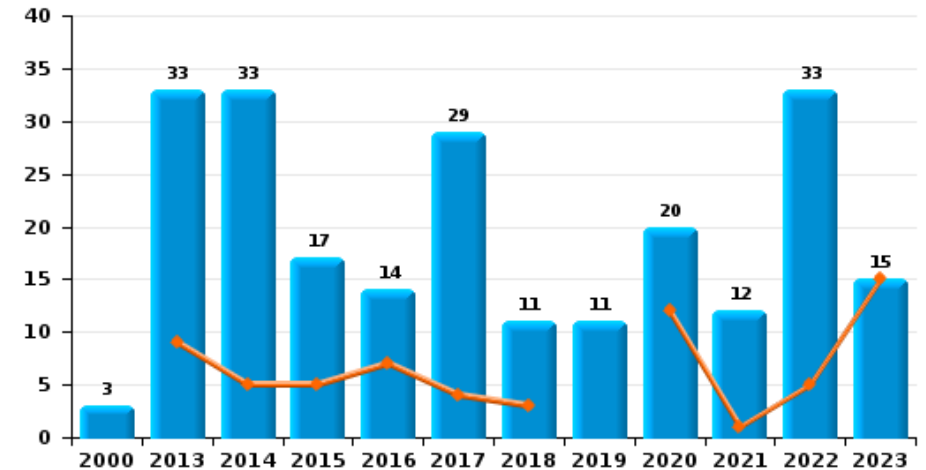
VLAS



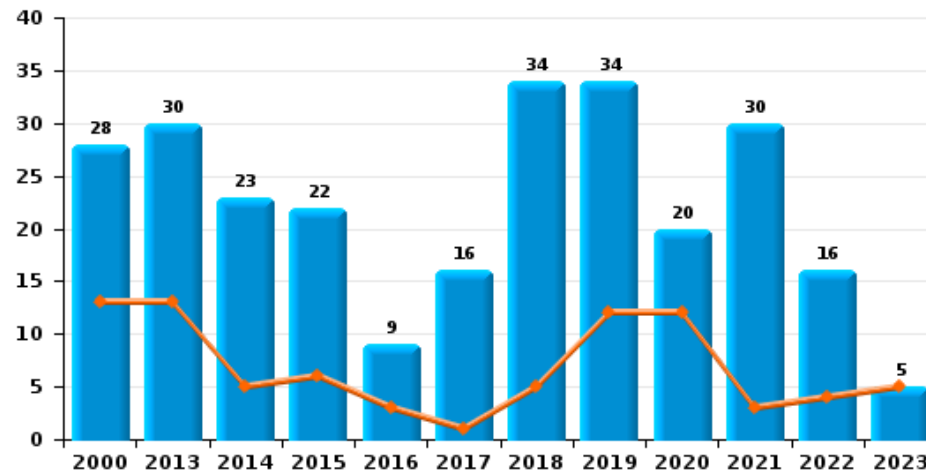
Arrachage de sac à main



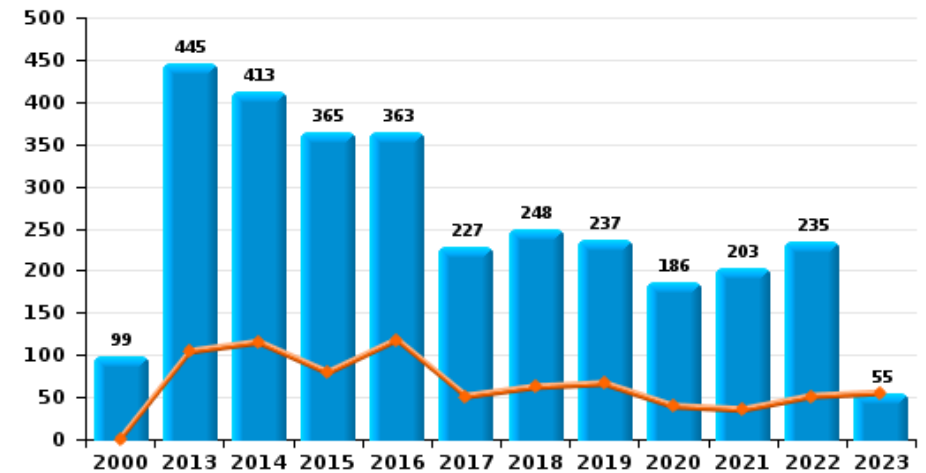
Graffiti



Vol à l'arraché



Dégradation de voiture





VLAS

FC Vol moyen de transport

		2000	2013	2014	2015	2016	2017	2018	2019	2020	2021	2022	2023
Vol de voiture	Trim 1	59	11	9	20	11	5	7	10	12	4	8	17
	Trim 2	63	16	18	20	11	10	5	11	4	5	8	
	Trim 3	46	16	14	20	5	13	9	6	9	6	7	
	Trim 4	62	12	17	18	17	9	8	10	3	10	5	
	Total	230	55	58	78	44	37	29	37	28	25	28	17
Vol de moto	Trim 1				1	5	1	1	1			1	
	Trim 2	3	1	1		2	4	1	1	1	1	1	
	Trim 3	3	4	1	2	1	3	3	1	1			
	Trim 4	1		2	2			2	3			1	
	Total	7	5	4	5	8	8	7	6	2	1	3	
Carjacking	Trim 1	2		1									
	Trim 2	1			1							2	
	Trim 3	3										1	
	Trim 4	2	1			1	1						
	Total	8	1	1	1	1	1					3	
Homejacking	Trim 1				1								
	Trim 2			2									
	Trim 3	1											
	Trim 4		1		1		1						
	Total	1	1	2	2		1						
Vol dans les garages	Trim 1	5	1	1	2	1	1		1				1
	Trim 2		1	1	7								
	Trim 3	4			5		1	2		1			
	Trim 4	5			2	2	1				1		
	Total	14	2	2	16	3	3	2	1	1	1	1	1



FC Vol moyen de transport

		2000	2013	2014	2015	2016	2017	2018	2019	2020	2021	2022	2023
Vol de vélomoteur	Trim 1	63	7	8	11	21	11	5	8	8	8	6	16
	Trim 2	100	15	29	13	22	16	11	8	7	5	12	
	Trim 3	100	15	15	14	25	11	10	8	5	4	17	
	Trim 4	91	12	16	23	26	9	6	7	4	5	5	
	Total	354	49	68	61	94	47	32	31	24	22	40	16
Vol de vélo	Trim 1	200	143	219	124	143	89	112	122	137	80	100	133
	Trim 2	279	217	301	244	205	132	176	152	64	90	149	
	Trim 3	327	283	203	201	149	135	140	167	119	168	169	
	Trim 4	313	255	183	230	191	146	151	185	93	110	167	
	Total	1.119	898	906	799	688	502	579	626	413	448	585	133



FC Cambriolage

		2000	2013	2014	2015	2016	2017	2018	2019	2020	2021	2022	2023
Cambriolage dans habitation	Trim 1	69	88	105	83	97	44	58	91	83	50	61	70
	Trim 2	71	79	87	95	67	70	51	69	52	54	64	
	Trim 3	101	92	54	84	52	71	72	66	61	65	79	
	Trim 4	116	130	109	138	89	72	103	82	54	53	110	
	Total	357	389	355	400	305	257	284	308	250	222	314	70
Cambriolage ds entreprise ou commerce	Trim 1	58	22	19	34	41	13	26	22	14	11	18	11
	Trim 2	42	22	30	55	37	35	21	15	12	7	13	
	Trim 3	33	31	22	41	37	18	33	15	18	10	16	
	Trim 4	40	39	34	44	32	16	27	20	14	12	13	
	Total	173	114	105	174	147	82	107	72	58	40	60	11
Cambriolage ds service public ou bâtiment administ	Trim 1	19	18	27	25	27	14	16	9	18	6	2	9
	Trim 2	11	27	23	40	28	12	17	11	11	8	16	
	Trim 3	9	4	19	20	15	17	14	18	4	18	7	
	Trim 4	8	15	25	28	22	12	14	12	5	4	7	
	Total	47	64	94	113	92	55	61	50	38	36	32	9
Vol au bélier	Trim 1											1	
	Trim 3			1									
	Trim 4							1		1			
	Total			1				1		1		1	
Cambriolage dans bâtiment (total)	Trim 1	144	128	151	142	164	71	100	122	115	67	81	90
	Trim 2	123	128	140	190	132	117	88	95	75	69	93	
	Trim 3	143	126	95	145	104	106	119	99	83	93	102	
	Trim 4	164	184	168	209	143	100	144	114	73	69	130	
	Total	574	566	554	686	543	394	451	430	346	298	406	90



FC Vol autre

		2000	2013	2014	2015	2016	2017	2018	2019	2020	2021	2022	2023
Vol à main armée	Trim 1	15	10	10	6	3	3	8	4	6	1	1	3
	Trim 2	7	7	9	6	1	4	4	2	2	8	9	
	Trim 3	2	5	3	5	4	4		5	5		1	
	Trim 4	12	2	5	4	4	9	4	6	4	1	3	
	Total	36	24	27	21	12	20	16	17	17	10	14	3
Vol avec violence sans arme	Trim 1	36	31	30	28	18	17	20	18	25	23	24	27
	Trim 2	31	33	27	16	18	18	25	30	20	19	31	
	Trim 3	31	28	20	19	19	19	28	23	8	29	37	
	Trim 4	24	19	25	20	21	19	27	26	19	28	21	
	Total	122	111	102	83	76	73	100	97	72	99	113	27
Vol dans ou sur un véhicule	Trim 1	77	64	69	64	51	28	31	46	62	37	60	61
	Trim 2	109	58	77	61	55	71	33	48	33	58	68	
	Trim 3	122	65	50	66	77	35	34	54	48	81	71	
	Trim 4	150	60	73	51	70	44	43	55	26	61	62	
	Total	458	247	269	242	253	178	141	203	169	237	261	61
Sacjacking dans une voiture	Trim 4							1					
	Total							1					
Vol d'armes et explosifs	Trim 1	2	4	5	6	2			4	2	2	1	2
	Trim 2	2	2	6			4	1	3	2		1	
	Trim 3		3	6	2	1	1	4	1	1	2	2	
	Trim 4	3	4	3	1	1	2	3	1	2			
	Total	7	13	20	9	4	7	8	9	7	4	4	2
Steaming	Trim 1			1									
	Trim 4			1									
	Total			2									



FC Vol autre

		2000	2013	2014	2015	2016	2017	2018	2019	2020	2021	2022	2023
Arrachage de sac à main	Trim 1	9	5	5	3	2	1	2		1			
	Trim 2	2	4	4	2			2	2	1	1		
	Trim 3	7	4	1		1			1		1		
	Trim 4		1		2			3	3		1		
	Total	18	14	10	7	3	1	7	6	2	3		
Vol à l'arraché	Trim 1	13	13	5	6	3	1	5	12	12	3	4	5
	Trim 2	4	7	13	5	2	5	12	9	6	9	3	
	Trim 3	8	7	2	5	2	7	4	4		11	6	
	Trim 4	3	3	3	6	2	3	13	9	2	7	3	
	Total	28	30	23	22	9	16	34	34	20	30	16	5
Vol à la tire	Trim 1	38	56	62	38	29	25	22	19	16	8	17	16
	Trim 2	36	55	57	33	24	25	22	22	3	9	15	
	Trim 3	11	39	37	40	18	31	27	25	9	41	12	
	Trim 4	34	59	41	39	25	34	29	23	6	14	14	
	Total	119	209	197	150	96	115	100	89	34	72	58	16
Vol à l'étalage	Trim 1	60	88	118	55	78	89	85	63	97	69	91	113
	Trim 2	52	85	97	67	67	76	78	73	63	56	103	
	Trim 3	39	97	98	57	61	78	71	101	61	58	85	
	Trim 4	84	94	88	72	70	77	94	122	71	81	109	
	Total	235	364	401	251	276	320	328	359	292	264	388	113
Vol par ruse	Trim 1	7	9	14	12	4	9	7	9	19	8	2	1
	Trim 2	2	9	14	7	6	5	7	13	1	5	5	
	Trim 3	3	9	5	2	2	7	5	5	5	3	7	
	Trim 4	3	10	11	7	9	4	14	17	5	8	2	
	Total	15	37	44	28	21	25	33	44	30	24	16	1



FC Vol autre

		2000	2013	2014	2015	2016	2017	2018	2019	2020	2021	2022	2023
Vol de métaux	Trim 1	1	9	6	6	1	3	5	2	5	1	3	2
	Trim 2		12	9	2	2	4	5	1	5	2	2	
	Trim 3	2	4	5	6	2	1	13	4	1	1	2	
	Trim 4		7	5	4		3	20	5	5	2	2	
Total		3	32	25	18	5	11	43	12	16	6	9	2
Vol sur les chantiers	Trim 1	3	6	6	6	8	10	10	10	7	5	7	3
	Trim 2	12	6	10	8	10	9	6	9	12	5	1	
	Trim 3	1	5	10	5	8	5	5	5	7	7	6	
	Trim 4	4	8	11	12	5	5	6	7	7	7	3	
Total		20	25	37	31	31	29	27	31	33	24	17	3
Home-invasion	Trim 1		1	5		1	1		1				
	Trim 2				1								
	Trim 3						1		1				
	Trim 4			2	1		1		1	1		1	
Total			1	7	2	1	3		3	1		1	
Vol d'animaux	Trim 1	4		3	2		1					1	2
	Trim 2		2	2	5	1			2	3	3	2	
	Trim 3	3		1		1		1	1	1	1	3	
	Trim 4	1	2	1	1		1	1	1		1	1	
Total		8	4	7	8	2	2	2	4	4	5	7	2
Vol de cargaison	Trim 1		3	2		1		3	2				9
	Trim 2		1		1	6					5	3	
	Trim 3		1	1	1	1		3	1			9	
	Trim 4			1	1	2		1	1	5	1	2	
Total			5	4	3	10		7	4	5	6	14	9



Criminalité ICT

		2000	2013	2014	2015	2016	2017	2018	2019	2020	2021	2022	2023
Fraude de cartes de paiements	Trim 1	2	11	12	9	2	2	1	8	9	8	6	17
	Trim 2		3	9	4	3	7	4	5	6	14	14	
	Trim 3		9	3	4	9	4	3	14	14	13	15	
	Trim 4	2	7	5	5	6	10	8	10	8	5	15	
Total		4	30	29	22	20	23	16	37	37	40	50	17
Phishing	Trim 1						2	7	9	33	27	32	14
	Trim 2		1	1			3	5	14	39	13	27	
	Trim 3				1			1	11	36	34	12	
	Trim 4						2	5	31	39	44	13	
Total			1	1	1		7	18	65	147	118	84	14
Ransomware	Trim 1						1	2	1	1	1		
	Trim 2						1	1	1			1	
	Trim 3							1	1			1	
	Trim 4				1			1			1		
Total					1		2	5	3	1	2	2	
Shouldersurfing	Trim 1			2					2	1			1
	Trim 2								4		1	1	
	Trim 3		2			1			1	2		1	
	Trim 4		3	2				1	1		1		
Total			5	2	2	1		1	8	3	2	2	1
Skimming	Trim 1												2
	Trim 2							1					
	Trim 3			1	1				1	1			
	Trim 4			2						2	1		
Total				3	1			1	1	3	1		2



FC Autre

		2000	2013	2014	2015	2016	2017	2018	2019	2020	2021	2022	2023
Violence contre les métiers d'intérêt général	Trim 1		5	13	6	6	7	6	11	12	6	12	7
	Trim 2		6	3	7	8	7	10	10	6	9	12	
	Trim 3	4	8	5	2	5	4	4	13	4	6	13	
	Trim 4	4	3	7	7	6	6	4	13	6	8	14	
Total		8	22	28	22	25	24	24	47	28	29	51	7
Viol collectif	Trim 1	1	2			1		1				2	
	Trim 2	1		1					1		3	1	
	Trim 3				1	2			3	1	1	1	
	Trim 4		2	1	1		1			1			
Total		2	4	2	1	2	3	1	4	2	4	4	
Graffiti	Trim 1		9	5	5	7	4	3		12	1	5	15
	Trim 2	1	7	11	5	3	11	5	3	1	3	17	
	Trim 3		12	5	3	1	8	2	3	5	3	8	
	Trim 4	2	5	12	4	3	6	1	5	2	5	3	
Total		3	33	33	17	14	29	11	11	20	12	33	15
Dégradation de voiture	Trim 1	1	104	115	79	118	51	62	66	39	35	51	55
	Trim 2	27	138	123	73	104	63	59	61	36	52	63	
	Trim 3	40	101	96	87	80	55	71	62	66	60	62	
	Trim 4	31	102	79	126	61	58	56	48	45	56	59	
Total		99	445	413	365	363	227	248	237	186	203	235	55
Rixe au couteau	Trim 1			1	2	1		1	2	3	4	2	3
	Trim 2		2			1	3	1	2	2	2	2	
	Trim 3		2		1	2	2	1	3	1	2	7	
	Trim 4		2	3	3	2	1	1	5		4	1	
Total			6	4	6	6	6	4	12	6	12	12	3



PH Violence intrafamiliale (VIF)

		2000	2013	2014	2015	2016	2017	2018	2019	2020	2021	2022	2023
VIF: physique, dans le couple	Trim 1	21	54	32	48	52	31	39	57	56	34	32	47
	Trim 2	33	35	38	52	56	43	45	58	46	39	47	
	Trim 3	23	44	42	47	47	45	56	63	37	42	43	
	Trim 4	14	48	38	41	35	45	51	48	54	48	34	
	Total	91	181	150	188	190	164	191	226	193	163	156	47
VIF: physique, envers des descendants	Trim 1	2		1	2	6	7	3	3	6	9	9	8
	Trim 2	1	3	1	2	10	5	6	13	3	4	2	
	Trim 3		3	3	4	5	8	4	5	5	8	4	
	Trim 4	1	6	3	2		6	5	5	4	9	6	
	Total	4	12	8	10	21	26	18	26	18	30	21	8
VIF: physique, envers d'autres membres	Trim 1	11	1	8	6	15	17	6	7	7	4	6	16
	Trim 2	20	7	5	4	10	15	13	15	6	11	9	
	Trim 3	16	5	9	9	6	6	10	16	6	5	4	
	Trim 4	12	3	8	5	11	9	8	3	6	8	10	
	Total	59	16	30	24	42	47	37	41	25	28	29	16
VIF: sexuelle, dans le couple	Trim 1				1			1	2			2	
	Trim 2				1		1				1	1	
	Trim 3			1				1		1	1		
	Trim 4							2		1		2	
	Total			1	2		1	4	2	2	2	5	
VIF: sexuelle, envers des descendants	Trim 1	1		2	1	3	2		1	1	1	2	
	Trim 2	1	1		2	1		1			1	1	
	Trim 3						1		1				
	Trim 4		1	2	1			1	1	1	1		
	Total	2	2	4	4	4	3	2	3	2	3	3	



PH Violence intrafamiliale (VIF)

		2000	2013	2014	2015	2016	2017	2018	2019	2020	2021	2022	2023
VIF: sexuelle, envers d'autres membres	Trim 1					2						1	1
	Trim 2			1	1								
	Trim 3							1			1		
	Total			1	3		1			1	1		1
VIF: psychique, dans le couple	Trim 1	33	19	14	26	6	22	25	30	15	32	30	16
	Trim 2	41	20	20	14	17	18	19	27	16	26	14	
	Trim 3	41	22	34	6	29	20	17	38	13	32	23	
	Trim 4	26	35	26	22	28	21	36	29	20	41	21	
	Total	141	96	94	68	80	81	97	124	64	131	88	16
VIF: psychique, envers des descendants	Trim 1		1			2			1		2	1	
	Trim 2		1				1	2	1		1	3	
	Trim 3		1	1		1	1		1	1	2		
	Trim 4				1	1			1	1			
	Total		3	1	1	4	2	2	4	2	5	4	
VIF: psychique, envers d'autres membres	Trim 1						3	3	2	1		3	
	Trim 2			4				1	1	2	2	1	
	Trim 3			1		1	2	1	2		2		
	Trim 4		1	1		1	2	1		1	1	2	
	Total		1	6		2	7	6	5	4	5	6	
VIF: économique, dans le couple	Trim 1		1	2	5	5	2	4	9	5	5	4	3
	Trim 2		4	7	6	3	4	8	4	3	6	5	
	Trim 3	1	4	2	1	3	6	3	6	5	4	6	
	Trim 4	2	3	2	3	2	2	4	3	5	1	5	
	Total	3	12	13	15	13	14	19	22	18	16	20	3



PH Violence intrafamiliale (VIF)

		2000	2013	2014	2015	2016	2017	2018	2019	2020	2021	2022	2023
VIF: économique, envers des descendants	Trim 1				2					3	1		
	Trim 2	1	1	1									
	Trim 3	1			1		1				1	1	
	Trim 4	4							2	2			
	Total	6	1	1	3	1		1	2	5	2	1	
VIF: économique, envers d'autres membres	Trim 1	30	5	5	8	3	5	1	6	5	1	1	2
	Trim 2	21	3	4	2	4	2	2	4	3	2	2	
	Trim 3	20	3	4	2	5	6	2	4	3	5	1	
	Trim 4	18	3	3	3	1	6	2	5	4	3	6	
	Total	89	14	16	15	13	19	7	19	15	11	10	2



PH Hormones et dopage

		2000	2013	2014	2015	2016	2017	2018	2019	2020	2021	2022	2023
Dopage humain	Trim 1			1	1	3	4			1			
	Trim 2	1	3	1			2					2	
	Trim 3				1	3	2	2					
	Trim 4	1	1	1	4	2			1	1	1		
	Total	2	4	3	6	8	8	2	1	2	2	1	2
Engraissement illégal	Trim 1	2									2		
	Trim 2									1			
	Total	2								1	2		



PH Drogues

		2000	2013	2014	2015	2016	2017	2018	2019	2020	2021	2022	2023
Vente de cocaïne	Trim 1	2	11	1	9	2	7	6	3	8	7	8	9
	Trim 2		3		7	5	5	12	6	9	1	5	
	Trim 3		1	7	5	4	4	6	4	4	7	7	
	Trim 4		8	8	5	2	5	7	10	2	1	1	
Total		2	23	16	26	13	21	31	23	23	16	21	9
Import-export de cocaïne	Trim 1										1		
	Trim 2			1	1			1	1	1		1	
	Trim 3								1	1		1	
Total				1	1			1	2	2	1	2	
Production de drogues synthétiques	Trim 1			1			2						
	Trim 2						1	1	1			1	
Total				1			3	1	1			1	
Import-export de drogues synthétiques	Trim 2			1				2	1				1
	Trim 3						1		1		1		
Total				1			1	2	2		1	1	
Vente de drogues synthétiques	Trim 1	1	7	9	1	7	2	9	6	2	1	1	7
	Trim 2	1	3	6	6	6	4	9	8	7	1	6	
	Trim 3		7	2	12	9	2	6	9	3	6		
	Trim 4		4	5	5	3	5	3	3	2	3	3	
Total		2	21	22	24	25	13	27	26	14	11	10	7
Production de cannabis (culture)	Trim 1			1	1			1		3		1	
	Trim 2		1			2	1		1	4		1	
	Trim 3		4	3	6	2	2	1	7	4	3	1	
	Trim 4		1	2	1		2		1	2	1	2	
Total			6	6	8	4	5	2	9	13	4	5	



PH Drogues

		2000	2013	2014	2015	2016	2017	2018	2019	2020	2021	2022	2023
Import-export de cannabis en grande quantité	Trim 1										1		
	Trim 3							1					
	Trim 4		1	1							1		
	Total		1	1				1			2		
Vente de cannabis en grande quantité	Trim 1		3		1							1	1
	Trim 2			1	1						1		
	Trim 3				3	1			1	2	1	1	
	Trim 4		2			1	1			1			
Total		5	1	5	2	1		1	3	2	2	1	
Import-export d'héroïne	Trim 1										1		1
	Trim 2				1					1			
	Trim 3		1					1				1	
	Total		1		1			1		1	1	1	1
Vente-traffic d'héroïne	Trim 1		4		3	3	1	1	4	2	4		2
	Trim 2		3	3	1	1	2			6	2	1	
	Trim 3		1	3	2			4	3	6	1	5	
	Trim 4		1		4		1		2		1		
Total		9	6	10	4	4	5	9	14	8	6	2	



PH Trafic d'armes

		2000	2013	2014	2015	2016	2017	2018	2019	2020	2021	2022	2023
Commerce et production d'arme à feu et mun.	Trim 1		1		1			1		1			
	Trim 2		1										
	Trim 3							1			1	1	
	Trim 4		1		1		1		2				
Total			3		2		1	2	2	1	1	1	
Commerce et production d'arme non à feu	Trim 1					1						1	
	Trim 2						1						
	Trim 4							2		1			
	Total					1	1	2		1		1	



PH Traite des êtres humains

		2000	2013	2014	2015	2016	2017	2018	2019	2020	2021	2022	2023
TEH - exploitation économique	Trim 1		1				1	2			1	1	
	Trim 2				3	1		1		1	2		
	Trim 3		1			1	1	1			1		
	Trim 4			1				2		1		1	
Total			2	1	3	2	2	6		2	4	2	
TEH - exploitation sexuelle	Trim 1	3	1	1	2	1	1		1	1	1		1
	Trim 2	4		1	1		1	1			1	2	
	Trim 3	1	16	1	1		1	1	1		1		
	Trim 4	1	2		1	5	1	1	1	1		3	
Total		9	19	3	5	6	4	3	3	2	3	5	1



PH Violence dans l'espace public

		2000	2013	2014	2015	2016	2017	2018	2019	2020	2021	2022	2023
Violence physique (transport public)	Trim 1	4	7	9	6	4	4	8	5	3	4	10	7
	Trim 2	5	4	3	4	8	4	9	6	2	5	6	
	Trim 3	1	5	4	4	6	1	3	10	3	3	11	
	Trim 4	2	8	5	5	4	3	7	8	6	4	6	
Total		12	24	21	19	22	12	27	29	14	16	33	7
Violence physique (voie publique)	Trim 1	38	41	43	46	64	28	39	53	54	27	64	45
	Trim 2	57	67	49	71	80	64	68	104	45	60	83	
	Trim 3	45	73	54	65	73	55	72	74	58	74	74	
	Trim 4	32	52	62	58	57	58	64	70	41	68	66	
Total		172	233	208	240	274	205	243	301	198	229	287	45
Violence physique (autre endroit public)	Trim 1	3	2	2	5	5	2	4	6	1	5	4	2
	Trim 2	1	2	5	12	9	6	8	15	6	7	4	
	Trim 3	2	6	4	3	12	12	7	8	5	2	12	
	Trim 4	2	5	2	3	3	3	5	10	1	4	6	
Total		8	15	13	23	29	23	24	39	13	18	26	2
Violence physique (endroit accessible au public)	Trim 1	38	54	39	31	37	38	49	41	51	16	29	27
	Trim 2	40	24	35	28	50	31	40	48	11	28	48	
	Trim 3	32	36	29	27	38	36	44	36	23	26	21	
	Trim 4	30	28	43	41	32	29	39	68	12	25	36	
Total		140	142	146	127	157	134	172	193	97	95	134	27
Violence sexuelle (transport public)	Trim 1	1	1	2			1	2			9	1	2
	Trim 2		2	1	1	1	2	2	2	1	1	1	
	Trim 3	1	1	1				2		1	1	3	
	Trim 4			1		3	1	1	1		2	2	
Total		2	4	5	2	4	4	7	3	2	13	7	2



PH Violence dans l'espace public

		2000	2013	2014	2015	2016	2017	2018	2019	2020	2021	2022	2023
Violence sexuelle (voie publique)	Trim 1	5	1	6	7	1	4	4	3	3	5	5	7
	Trim 2	11	7	7	7	7	7	9	8	9	8	5	
	Trim 3	7	7	9	3	5	12	4	4	2	2	9	
	Trim 4	7	8	11	3	3	9	2	9	5	3	4	
Total		30	23	33	20	16	32	19	24	19	18	23	7
Violence sexuelle (autre endroit public)	Trim 1	1	1		4	3	3	3	2	1	5	4	
	Trim 2	1	4	4	2	8	16	1	6	3	1	3	
	Trim 3	1	2	1	2	1	8	4	5	5	3	4	
	Trim 4	2	3	3	5		3	2	2	1		3	
Total		5	10	8	13	12	30	10	15	10	9	14	
Violence sexuelle (endroit accessible au public)	Trim 1	4	4	3	1	7	3	6	3	8	4	7	6
	Trim 2	4	5	10	5	3	6	3	11	1	8	10	
	Trim 3	4	4	7	4	6	8	10	13	4	7	8	
	Trim 4	5	1	4	6		4	2	8	1	6	4	
Total		17	14	24	16	16	21	21	35	14	25	29	6
Violence psychique (transport public)	Trim 1	1	4	7	4	2	5	6	4	3	2	4	1
	Trim 2	1	8	5	3	1		9	4	4		1	
	Trim 3	2		1	3	3	1	3	4	1	6	3	
	Trim 4	1	6	5	9	4	5	3	2	4	7	5	
Total		5	18	18	19	10	11	21	14	12	15	13	1
Violence psychique (voie publique)	Trim 1	16	20	22	22	18	24	33	27	28	29	30	24
	Trim 2	25	28	27	21	31	27	21	48	35	33	39	
	Trim 3	15	25	32	22	33	25	30	38	26	38	34	
	Trim 4	12	34	28	23	21	21	35	40	35	25	40	
Total		68	107	109	88	103	97	119	153	124	125	143	24



PH Violence dans l'espace public

		2000	2013	2014	2015	2016	2017	2018	2019	2020	2021	2022	2023
Violence psychique (autre endroit public)	Trim 1	1	2	8	5	4	1	1	2	5	4		4
	Trim 2	5	5	6	4	7	3	3	4	2	2	4	
	Trim 3	1	9	3	4	2	3	3	5	3	1	5	
	Trim 4	1	4	3	2	2	6	4	8	4	2	10	
Total		8	20	20	15	15	13	11	19	14	9	19	4
Violence psychique (endroit accessible au public)	Trim 1	16	19	22	13	12	17	25	21	27	13	16	15
	Trim 2	7	19	20	15	17	21	13	18	13	21	19	
	Trim 3	10	18	14	11	24	12	27	19	20	16	16	
	Trim 4	9	21	25	18	17	25	31	19	18	18	17	
Total		42	77	81	57	70	75	96	77	78	68	68	15
Vol à main armée (transport public)	Trim 1	2	2					1	1				
	Trim 3				1								
	Trim 4					1							
Total		2	2		1		1	1	1				
Vol à main armée (voie publique)	Trim 1	2	2	4	1	1	1	2	2	1		1	1
	Trim 2	3	1	1	1	1	1	1			4	2	
	Trim 3		3	2	1	1	2		3	2			
	Trim 4	2			1		1	1	4	1			
Total		7	6	7	4	3	5	4	9	4	4	3	1
Vol à main armée (autre endroit public)	Trim 1		1							1			
	Trim 2	1	1									2	
	Trim 4							1			1	2	
Total		1	2					1		1	1	4	



PH Violence dans l'espace public

		2000	2013	2014	2015	2016	2017	2018	2019	2020	2021	2022	2023
Vol à main armée (endroit accessible au public)	Trim 1	5	1	3	3	1	2	3		2	1		1
	Trim 2	3	2	4	3		2	1		1	2	2	
	Trim 3	2	1	1	2	1				2		1	
	Trim 4	7		3		3	5			1		1	
	Total	17	4	11	8	5	9	4		6	3	4	1
Vol avec violence sans arme (transport public)	Trim 1		1	2	2	1	1	3	1		1	1	
	Trim 2	1	1	2	1	3	1			1		1	
	Trim 3	1		1		1	1					1	
	Trim 4			1				1			4	2	
	Total	2	2	6	3	5	3	4	1	1	5	5	
Vol avec violence sans arme (voie publique)	Trim 1	20	16	14	11	6	10	7	7	7	6	8	5
	Trim 2	13	13	12	5	8	10	11	12	5	10	7	
	Trim 3	13	12	10	7	7	5	7	7		8	13	
	Trim 4	8	7	10	10	11	6	10	11	5	8	3	
	Total	54	48	46	33	32	31	35	37	17	32	31	5
Vol avec violence sans arme (autre endroit public)	Trim 1	2	1	2						2	2		1
	Trim 2	4	4	1					2	1	1		
	Trim 3	3	2		1	1		1	1	1		1	
	Trim 4	1			1	1	1	2	1			1	
	Total	10	7	3	2	2	1	3	4	4	3	2	1
Vol avec violence sans arme (endr. acces. au pub.)	Trim 1	10	7	6	10	4	3	4	3	7	6	7	3
	Trim 2	9	8	6	6	5	5	7	3	3	2	9	
	Trim 3		8	4	5	7	6	5	6	3	4	7	
	Trim 4	9	7	9	3	5	6	4	7	4	8	4	
	Total	28	30	25	24	21	20	20	19	17	20	27	3



PH Autre

		2000	2013	2014	2015	2016	2017	2018	2019	2020	2021	2022	2023
Faux policiers	Trim 1			1		1			1				
	Trim 2		1	2			1	1				1	
	Trim 3					2		1					
	Trim 4		1						1		1		
	Total		2	3		3	1	2	2		1	1	
Terrorisme, extrémisme et radicalisme	Trim 1				1		1			1			1
	Trim 2			4	2	3	1		1		1	2	
	Trim 3			1	1	1		1	3		1	1	
	Trim 4			1			1	2	1	1	2	1	
	Total			6	4	4	3	3	5	2	4	4	1
Cyberharcèlement	Trim 1	11	5	12	5	5	4	3	7	9	4	4	4
	Trim 2	8	7	5	5	3	5	4	6	4	7	7	
	Trim 3	3	3	3	8	2	4	3	12	3		6	
	Trim 4	8	12	2	7	5	7	9	11	6	3	3	
	Total	30	27	22	25	15	20	19	36	22	14	20	4
Fraude à l'identité	Trim 1	10	11	21	9	11	7	18	22	25	23	25	27
	Trim 2	7	13	14	20	9	12	11	12	18	21	23	
	Trim 3	7	11	13	16	5	22	13	13	36	15	26	
	Trim 4	3	7	13	9	12	12	19	27	41	18	33	
	Total	27	42	61	54	37	53	61	74	120	77	107	27



VLAS

2022

FC Vol moyen de transport

	Jan	Fév	Mar	Avr	Mai	Juin	Juil	Août	Sep	Oct	Nov	Déc	Total
Vol de voiture	4	1	3	2	4	2	1	3	3	4	1		28
Vol de moto			1			1					1		3
Carjacking					2		1						3
Vol de vélomoteur	2	3	1	2	5	5	3	7	7	2	2	1	40
Vol de vélo	23	18	59	41	51	57	52	45	72	60	65	42	585

FC Cambriolage

	Jan	Fév	Mar	Avr	Mai	Juin	Juil	Août	Sep	Oct	Nov	Déc	Total
Cambriolage dans habitation	13	26	22	20	17	27	26	20	33	35	25	50	314
Cambriolage ds entreprise ou commerce	5	3	10	1	4	8	5	7	4	6	4	3	60
Cambriolage ds service public ou bâtiment administ	1	1		3	5	8	5	2		3	3	1	32
Vol au bélier			1										1
Cambriolage dans bâtiment (total)	19	30	32	24	26	43	36	29	37	44	32	54	406



FC Vol autre

	Jan	Fév	Mar	Avr	Mai	Juin	Juil	Août	Sep	Oct	Nov	Déc	Total
Vol à main armée		1		1	6	2	1			2		1	14
Vol avec violence sans arme	11	9	4	12	9	10	11	14	12	8	6	7	113
Vol dans ou sur un véhicule	28	16	16	17	28	23	29	29	13	22	17	23	261
Vol d'armes et explosifs			1		1			1	1				4
Vol à l'arraché	2	1	1		2	1	1	3	2	1		2	16
Vol à la tire	7	4	6	5	4	6	3	6	3	5	4	5	58
Vol à l'étalage	30	27	34	27	35	41	22	33	30	21	41	47	388
Vol par ruse	2				3	2	1	4	2		2		16
Vol de métaux	2		1	1		1	1	1		2			9
Vol sur les chantiers	3	2	2			1	2	3	1	2	1		17
Home-invasion										1			1
Vol d'animaux		1			1	1		3				1	7
Vol de cargaison					1	2	6	2	1	1		1	14

Criminalité ICT

	Jan	Fév	Mar	Avr	Mai	Juin	Juil	Août	Sep	Oct	Nov	Déc	Total
Fraude de cartes de paiements	2	2	2	1	5	8	6	6	3	3	4	8	50
Phishing	14	13	5	5	8	14		5	7	7	3	3	84
Ransomware						1			1				2
Shouldersurfing						1		1					2

FC Autre

	Jan	Fév	Mar	Avr	Mai	Juin	Juil	Août	Sep	Oct	Nov	Déc	Total
Violence contre les métiers d'intérêt général	3	7	2	6	2	4	5	4	4	2	8	4	51
Viol collectif		1	1			1			1				4
Graffiti	5			5	5	7	1	6	1			3	33
Dégradation de voiture	10	19	22	16	20	27	14	24	24	21	18	20	235
Rixe au couteau		1	1	2			3	3	1			1	12



PH Violence intrafamiliale (VIF)

	Jan	Fév	Mar	Avr	Mai	Juin	Juil	Août	Sep	Oct	Nov	Déc	Total
VIF: physique, dans le couple	8	11	13	20	13	14	16	19	8	12	14	8	156
VIF: physique, envers des descendants	3	4	2	1	1			3	1	1	3	2	21
VIF: physique, envers d'autres membres	4	1	1	3	3	3		3	1	1	5	4	29
VIF: sexuelle, dans le couple	1		1	1						2			5
VIF: sexuelle, envers des descendants		1	1		1								3
VIF: sexuelle, envers d'autres membres	1												1
VIF: psychique, dans le couple	11	7	12	3	4	7	7	7	9	6	10	5	88
VIF: psychique, envers des descendants		1			2	1							4
VIF: psychique, envers d'autres membres		1	2		1						1	1	6
VIF: économique, dans le couple	2	2		2		3	2	2	2	2	1	2	20
VIF: économique, envers des descendants									1				1
VIF: économique, envers d'autres membres			1	1		1		1			3	3	10

PH Hormones et dopage

	Avr	Mai	Total
Dopage humain	1	1	2



PH Drogues

	Jan	Fév	Mar	Avr	Mai	Juin	Juil	Août	Sep	Oct	Déc	Total
Vente de cocaïne	4	3	1	3		2	3	1	3	1		21
Import-export de cocaïne						1	1					2
Production de drogues synthétiques						1						1
Import-export de drogues synthétiques						1						1
Vente de drogues synthétiques			1		2	4				2	1	10
Production de cannabis (culture)	1					1		1		1	1	5
Vente de cannabis en grande quantité		1						1				2
Import-export d'héroïne							1					1
Vente-traffic d'héroïne						1	3	1	1			6

PH Trafic d'armes

	Jan	Août	Total
Commerce et production d'arme à feu et mun.		1	1
Commerce et production d'arme non à feu	1		1

PH Traite des êtres humains

	Mar	Avr	Mai	Nov	Déc	Total
TEH - exploitation économique	1			1		2
TEH - exploitation sexuelle		1	1	2	1	5



PH Violence dans l'espace public

	Jan	Fév	Mar	Avr	Mai	Juin	Juil	Août	Sep	Oct	Nov	Déc	Total
Violence physique (transport public)	3	3	4		3	3	3	3	5	1	1	4	33
Violence physique (voie publique)	12	31	21	37	16	30	26	26	22	30	20	16	287
Violence physique (autre endroit public)	1	3		1	2	1	2	5	5	3	2	1	26
Violence physique (endroit accessible au public)	9	10	10	22	8	18	8	5	8	17	9	10	134
Violence sexuelle (transport public)		1			1		1		2	1	1		7
Violence sexuelle (voie publique)		2	3	1	3	1	3	3	3	4			23
Violence sexuelle (autre endroit public)		2	2	1	1	1		3	1	2		1	14
Violence sexuelle (endroit accessible au public)		2	5	5	4	1	4	2	2	2		2	29
Violence psychique (transport public)	1	1	2		1			1	2	3	2		13
Violence psychique (voie publique)	10	9	11	13	11	15	10	9	15	10	14	16	143
Violence psychique (autre endroit public)				2	1	1	1	3	1	3	5	2	19
Violence psychique (endroit accessible au public)	1	9	6	4	7	8	4	6	6	6	7	4	68
Vol à main armée (voie publique)		1			1	1							3
Vol à main armée (autre endroit public)					2					1		1	4
Vol à main armée (endroit accessible au public)				1	1		1			1			4
Vol avec violence sans arme (transport public)		1		1			1					2	5
Vol avec violence sans arme (voie publique)	5	2	1	2	2	3	1	4	8	3			31
Vol avec violence sans arme (autre endroit public)									1	1			2
Vol avec violence sans arme (endr. acces. au pub.)	3	4		3	2	4	4	3			2	2	27

PH Autre

	Jan	Fév	Mar	Avr	Mai	Juin	Juil	Août	Sep	Oct	Nov	Déc	Total
Faux policiers						1							1
Terrorisme, extrémisme et radicalisme				1		1		1		1			4
Cyberharcèlement	2	1	1		3	4	2	2	2	2	1		20
Fraude à l'identité	12	6	7	10	8	5	7	9	10	11	10	12	107



2023

FC Vol moyen de transport

	Jan	Fév	Mar	Total
Vol de voiture	7	5	5	17
Vol dans les garages	1			1
Vol de vélomoteur	4	10	2	16
Vol de vélo	51	44	38	133

FC Cambriolage

	Jan	Fév	Mar	Total
Cambriolage dans habitation	19	28	23	70
Cambriolage ds entreprise ou commerce	5	1	5	11
Cambriolage ds service public ou bâtiment administ	1	3	5	9
Cambriolage dans bâtiment (total)	25	32	33	90

FC Vol autre

	Jan	Fév	Mar	Total
Vol à main armée	1	1	1	3
Vol avec violence sans arme	13	8	6	27
Vol dans ou sur un véhicule	24	17	20	61
Vol d'armes et explosifs		1	1	2
Vol à l'arraché	2	2	1	5
Vol à la tire	5	3	8	16
Vol à l'étalage	41	25	47	113
Vol par ruse		1		1
Vol de métaux	1	1		2
Vol sur les chantiers		1	2	3
Vol d'animaux	2			2
Vol de cargaison	6		3	9



Criminalité ICT

	Jan	Fév	Mar	Total
Fraude de cartes de paiements	7	5	5	17
Phishing	10	3	1	14
Shouldersurfing			1	1
Skimming	1	1		2

FC Autre

	Jan	Fév	Mar	Total
Violence contre les métiers d'intérêt général	6		1	7
Graffiti	7	4	4	15
Dégradation de voiture	12	22	21	55
Rixe au couteau	2	1		3

PH Violence intrafamiliale (VIF)

	Jan	Fév	Mar	Total
VIF: physique, dans le couple	14	18	15	47
VIF: physique, envers des descendants	3	3	2	8
VIF: physique, envers d'autres membres	8	6	2	16
VIF: sexuelle, envers d'autres membres	1			1
VIF: psychique, dans le couple	6	6	4	16
VIF: économique, dans le couple	3			3
VIF: économique, envers d'autres membres		1	1	2



PH Drogues

	Jan	Fév	Mar	Total
Vente de cocaïne	3		6	9
Vente de drogues synthétiques	3		4	7
Vente de cannabis en grande quantité			1	1
Import-export d'héroïne		1		1
Vente-traffic d'héroïne	1		1	2

PH Traite des êtres humains

	Jan	Total
TEH - exploitation sexuelle	1	1

PH Violence dans l'espace public

	Jan	Fév	Mar	Total
Violence physique (transport public)	2	3	2	7
Violence physique (voie publique)	20	17	8	45
Violence physique (autre endroit public)			2	2
Violence physique (endroit accessible au public)	9	13	5	27
Violence sexuelle (transport public)			2	2
Violence sexuelle (voie publique)	1	5	1	7
Violence sexuelle (endroit accessible au public)	2		4	6
Violence psychique (transport public)	1			1
Violence psychique (voie publique)	8	10	6	24
Violence psychique (autre endroit public)		2	2	4
Violence psychique (endroit accessible au public)	6	5	4	15
Vol à main armée (voie publique)	1			1
Vol à main armée (endroit accessible au public)		1		1
Vol avec violence sans arme (voie publique)	3	2		5
Vol avec violence sans arme (autre endroit public)		1		1
Vol avec violence sans arme (endr. acces. au pub.)	3			3



PH Autre

	Jan	Fév	Mar	Total
Terrorisme, extrémisme et radicalisme			1	1
Cyberharcèlement	1	1	2	4
Fraude à l'identité	9	10	8	27

STATISTIQUES POLICIERES DE CRIMINALITE

LIEU DE PERPETRATION: ZONE DE POLICE

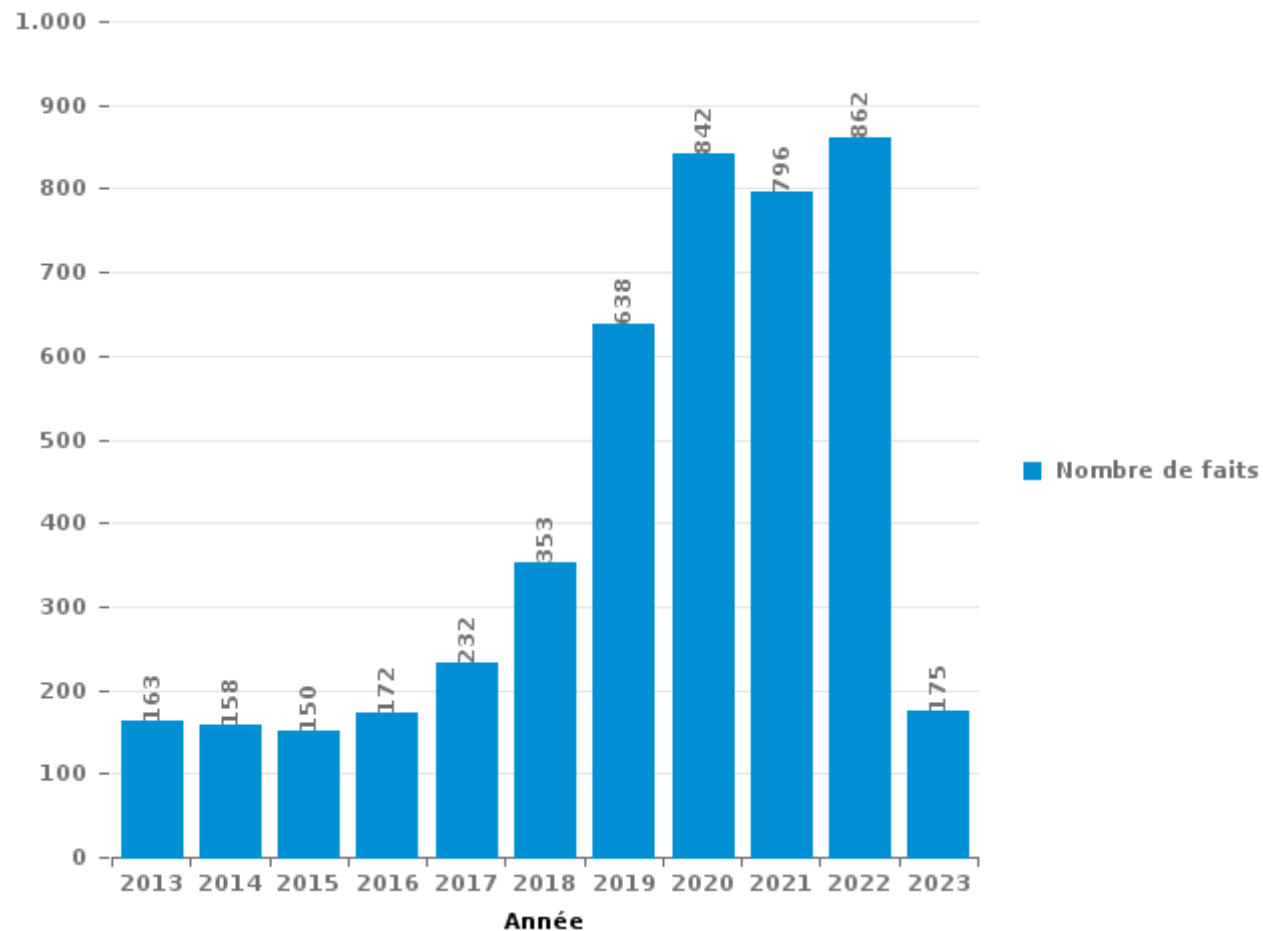
VLAS

PARTIE III : ICT



VLAS

Nombre total de délits avec un élément ICT/online, depuis 2013





Criminalité ICT/online au sens strict

Infractions (exhaustif)

	2013	2014	2015	2016	2017	2018	2019	2020	2021	2022	2023
Code pénal social: Infr. contre foi publique en droit pénal social: Faux en informatique							1	1	2		1
Criminalité informatique: Faux en informatique:	4	2	3	3	11	14	21	42	26	24	10
Criminalité informatique: Fraude informatique:	59	50	43	57	75	92	206	384	397	468	81
Criminalité informatique: Hacking:	31	33	12	12	23	47	88	230	79	77	21
Criminalité informatique: Sabotage:	8	2		2	6	13	18	19	19	21	4
Infr. contre autres valeurs morales et sentiments: Violation de communication par particulier:		1		1		2	1	1	1	1	
Total:	102	88	58	75	115	168	335	677	524	591	117

Figures criminelles (à considérer spécifiquement – ne pas additionner avec d'autres éléments – risque de double comptage!)

	2013	2014	2015	2016	2017	2018	2019	2020	2021	2022	2023
Fraude de cartes de paiements	30	29	22	20	23	16	37	37	40	50	17
Phishing	1	1	1		7	18	65	147	118	84	14
Ransomware				1	2	5	3	1	2	2	
Shouldersurfing	5	2	2	1		1	8	3	2	2	1
Skimming			3	1		1	1	3	1		2



Criminalité ICT/online au sens large

Infractions (uniquement si code-fait existe)

	2013	2014	2015	2016	2017	2018	2019	2020	2021	2022	2023
Armes et explosifs: Autre: Vente par correspondance/internet d'arme à feu	1							1			
Armes et explosifs: Autre: Vente par correspondance/internet d'autre arme				1							
Fraude: Escroquerie: Fraude par internet	33	53	59	72	83	165	284	310	300	286	61
Infr. contre autres valeurs morales et sentiments: Cyberlokkig (leurre de mineur par ICT):				1	1	1	1			2	
Infr. contre la Sécurité de l'Etat: Terrorisme: Diffuser un message qui incite au terrorisme						1					
Infr. contre les moeurs: Grooming (contact par ICT avec mineur < 16 ans):					1	2	1	2	2	3	
Infr. contre les moeurs: Incitation à la débauche: Publicité par ICT pour débauche									1		
Infr. contre les moeurs: Pornographie enfantine: Accès pornographie enfantine via technologie						1	2	1	1		
Infr. contre les moeurs: Voyeurisme: Diffusion enregistrement nudité ou intimité					5	3	8	5	4	7	
Total:	34	53	59	74	90	173	296	319	308	298	61

Figures criminelles (à considérer spécifiquement – ne pas additionner avec d'autres éléments – risque de double comptage!)

	2013	2014	2015	2016	2017	2018	2019	2020	2021	2022	2023
Cyberharcèlement	27	22	25	15	20	19	36	22	14	20	4

STATISTIQUES POLICIERES DE CRIMINALITE

LIEU DE PERPETRATION: ZONE DE POLICE

VLAS

PARTIE IV : DESTINATION LIEU



VLAS

Vol et extorsion

	2000	2013	2014	2015	2016	2017	2018	2019	2020	2021	2022	2023
Voie publique	1.310	1.153	1.160	953	830	591	557	635	411	514	610	134
Magasin	530	606	598	407	415	445	456	473	368	338	474	133
Habitation: maison	268	333	338	324	264	241	261	294	208	187	278	64
Horeca	311	274	228	245	175	154	160	119	71	72	117	20
Inconnue	277	126	102	102	105	105	165	130	78	97	93	27
Parking	215	141	104	111	136	105	89	94	78	95	112	25
Habitation: appartement	97	85	66	122	80	97	108	116	124	103	133	25
Habitation: non précisée	152	126	110	107	102	84	90	88	73	68	90	19
Emplacement de vélo	370	8	22	18	15	22	18	72	89	106	187	48
Institution d'enseignement	118	90	114	103	101	69	70	101	46	40	60	27
Station de bus / métro et gare de chemin de fer	32	88	94	80	88	72	126	92	37	68	82	21
Culture et loisirs	107	76	66	105	84	59	67	42	23	52	33	9
Entreprise	100	89	76	92	73	51	60	51	37	36	48	9
Habitation: garage	76	40	38	52	61	48	43	50	52	48	44	13
Service public	36	39	47	66	41	35	54	30	33	35	37	8
Habitation: dépendances	62	52	40	47	40	37	39	42	30	29	35	7
Infrastructure sportive	76	39	57	43	32	32	37	39	20	22	44	8
Hôpital	65	34	70	59	35	31	36	23	23	6	10	3
Autre	38	34	47	47	35	41	36	20	29	28	26	5
Habitation: allée	45	28	25	40	36	31	30	42	23	27	29	8
Chantier	20	26	35	30	30	28	27	30	33	24	16	3
Maison de repos	7	26	25	37	23	32	23	40	18	14	10	
Service	19	17	14	26	27	11	17	16	12	10	17	3
Moyen de transport: voiture	65	10	16	14	6	12	7	10	10	11	11	3
Moyen de transport: train / tram / métro	18	17	19	19	10	20	13	8	12	12	8	3
Station essence	13	4	13	12	8	17	9	22	13	13	7	2
Terrain	9	20	18	11	8	8	7	11	8	16	8	4
Edifice religieux / lieu du culte	13	10	24	11	9	8	3	8	5	2	4	1
Moyen de transport: camion	16	9	18	9	5	2	1	7	8	10	11	1
Banque / institution financière	12	5	18	8	7	7	4	14	4	7	8	1
Habitation: autre	5	10	8	13	4	9	9	5	11	6	6	1
Médecin / dentiste / pharmacien	3	6	10	2	12	6	2	7	3	3	5	
Cimetière	11	8	14	6	1	4	8	2	1		1	
Bâtiment administratif	8	5	3	2	5	3	6	7	3	1	4	
Moyen de transport: autre	2	2	3	4	2	3	2	8	5	4	6	1
Aéroport	8	10	5	8	6		2					
Stade	6	4	5	6	8	1	1	3			1	
Moyen de transport: autobus / autocar		6	2	5	4		4	3	1	2	2	
Arrêt de bus / tram	4	1	1	3	3	3	2	1	1	3	1	
Maison de débauche	2	1	3	1	1	2	2			1		
Guichet automatique	5	1		1	2							
Eaux intérieures et maritimes	1					1		1	1			
Total	4.532	3.659	3.656	3.351	2.929	2.527	2.651	2.756	2.002	2.110	2.668	636

PPF/DGR/DRI/BIPOL - Statistiques policières de criminalité (date de clôture: 22/09/2023)
 Les données pour les années 2001 jusqu'à 2012 ne sont plus publiées mais restent disponibles sur demande auprès du service BIPOL.
 Les données pour 2023 ne concernent que le 1er trimestre.



VLAS

Dégradation de la propriété

	2000	2013	2014	2015	2016	2017	2018	2019	2020	2021	2022	2023
Voie publique	340	383	367	333	327	216	226	216	159	189	243	53
Habitation: résidence principale	139	121	127	132	124	122	131	164	174	123	198	28
Parking	111	91	77	72	69	48	72	63	45	57	55	10
Habitation: non précisée	58	39	36	30	29	22	23	17	15	20	38	5
Horeca	48	33	37	28	32	21	18	21	21	11	27	6
Inconnue	53	34	43	26	26	15	13	9	15	16	10	2
Magasin	53	18	21	19	18	12	16	11	16	10	17	6
Institution d'enseignement	16	10	11	8	8	16	7	4	15	20	20	7
Habitation: jardin	27	17	7	10	10	11	15	6	8	8	14	
Culture et loisirs	15	10	18	13	13	16	10	5	3	4	19	3
Habitation: allée	8	16	18	10	16	12	6	13	6	6	12	3
Entreprise	28	14	11	12	8	11	4	13	8	11	3	2
Service public	12	11	7	7	13	7	11	20	14	6	12	1
Bureau de police	4	7	5	8	4	5	10	18	17	19	15	3
Autre	11	16	11	15	8	7	7	7	7	11	8	4
Habitation: garage	30	4	11	6	9	5	7	9	6	9	8	2
Moyen de transport: voiture	50	6	7	2	2	3	3	4	4	2	2	2
Terrain	17	5	8	5	6	5	9	3	7	5	9	6
Habitation: dépendances	20	10	5	1	6	4	4	6	1	7	3	
Infrastructure sportive	12	6	6	2	7	6	6	8		3	4	2
Hôpital	5	4	2	1	2	3	16	9	4	5	4	2
Station de bus / métro et gare de chemin de fer	7	8	2	8	4	8	2	5	2	2	5	2
Edifice religieux / lieu du culte	5	9	2	3	3	2	1	3	6	5	9	2
Chantier	6	5	2	5	3	5	2	6	4	2	8	
Service	8	2	6	5	3	2	4	3	4	5	4	1
Habitation: résidence secondaire	1	5	1		1	4	3	3	5	4	6	1
Emplacement de vélo	2	2	3	1	1	2	5	5	3	3	3	
Bâtiment administratif	4	2	5	3	3	1	4		2		2	1
Banque / institution financière	7	1	2	2		3	2	1	3		2	1
Moyen de transport: autre	8	5	1		1	3	1	1	1			
Cimetière	1	1		3	1	1	2	3		1	1	2
Station essence	3	2	2	1	1	2		1		1	2	
Arrêt de bus / tram	3			1	3	2			1			1
Maison de débauche	1	2	1	1	2	2	1			1		
Maison de repos	1	1	3		1	2	1	1			1	
Stade			1		1	3	1	1	1			
Eaux intérieures et maritimes	2	3			1							
Aéroport		1	1	1	2							
Médecin / dentiste / pharmacien	1				2						2	
Moyen de transport: train / tram / métro	1	1										
Total	1.118	905	867	774	770	609	643	659	577	566	766	158

FPF/DGR/DRI/BIPOL - Statistiques policières de criminalité (date de clôture: 22/09/2023)
 Les données pour les années 2001 jusqu'à 2012 ne sont plus publiées mais restent disponibles sur demande auprès du service BIPOL.
 Les données pour 2023 ne concernent que le 1er trimestre.



VLAS

Infractions contre l'intégrité physique

	2000	2013	2014	2015	2016	2017	2018	2019	2020	2021	2022	2023
Habitation	176	253	241	256	265	277	272	338	315	284	279	86
Voie publique	210	275	237	255	281	217	253	310	200	240	293	44
Horeca	108	97	82	65	90	79	85	96	33	34	71	10
Institution d'enseignement	21	16	23	26	17	23	19	31	8	26	28	14
Inconnue	67	14	10	6	15	9	13	7	11	15	11	1
Station de bus / métro et gare de chemin de fer	11	17	12	8	13	7	23	23	10	11	24	5
Culture et loisirs	14	21	14	11	16	17	16	15	9	6	12	3
Parking	9	11	15	13	12	9	13	20	13	18	13	4
Magasin	6	5	18	15	9	5	18	15	13	10	6	2
Service public	4	15	11	7	12	5	9	16	8	9	13	2
Hôpital	3	6	4	5	7	6	11	10	9	11	5	
Entreprise	7	4	4	6	3	5	4	9	6	2	8	2
Infrastructure sportive	4	5	7	12	4	3	5	5	4	3	6	1
Habitation: allée	5	9	5	3	5	6	3	6	4	2	5	
Autre	1	3	5	5	7	5	6	5	5	5	4	1
Terrain	2	2	4	4	1	4	3	5	2	4	3	
Stade	2	5	4	1	1	2	2	2	3		9	
Habitation: jardin	4	2	4	1	1	2		3	3	2	5	
Moyen de transport: autre				4	2	3	6	5	4	1	2	
Moyen de transport: autobus / autocar	1	2	4	5	1	2	2	3	1	1		1
Moyen de transport: train / tram / métro		4	3	3	1	1	2	3	2	3	1	
Service	2	3		5	1	1	7	2				2
Bureau de police	3	1	2	1	1	2	1	5	1		2	1
Maison de repos	2	1	1	1	1	2	1	5		2		
Arrêt de bus / tram		1	1	3	1		2	1	2		2	1
Banque / institution financière	2	2	1				2	1	1	2	1	
Station essence			1	2				3	3	1	2	
Maison de débauche	4		3	2	1						1	
Aéroport	1	2	2	4	1							
Médecin / dentiste / pharmacien	1				2					1		
Bâtiment administratif		1	1									
Edifice religieux / lieu du culte						1					1	
Eaux intérieures et maritimes									1			
Total	670	777	719	729	771	693	778	944	671	693	807	180

STATISTIQUES POLICIERES DE CRIMINALITE

LIEU DE PERPETRATION: ZONE DE POLICE

VLAS

PARTIE V : ZONE DE POLICE vs. TYPOLOGIE



Typologie de la zone: Catégorie 2

Zone de police
BRUXELLES-OUEST
LIMBURG REGIO HOOFDSTAD
POLITIE SINT-NIKLAAS
POLITIEZONE RIHO
PZ AALST
PZ BRUGGE
PZ LEUVEN
PZ OOSTENDE
PZ RIVIERENLAND
UCCLE/W-B/AUDERGHEN
VESDRE
VLAS
ZONE DE POLICE DU TOURNAISIS
ZONE MIDI
ZONE MONS - QUEVY
ZONE MONTGOMERY
ZP ARLON/ATTERT/HABAY/MARTELANGE
ZP LA LOUVIERE
ZP NAMUR CAPITALE
ZP POLBRUNO

CRIMINALITE ENREGISTREE : ZONE DE POLICE vs TYPOLOGIE





CRIMINALITE ENREGISTREE : ZONE DE POLICE vs TYPOLOGIE

Typologie de la zone: Catégorie 2

Figure criminelle/phénomène	Niveau	% 2019 - 2020	% 2020 - 2021	% 2021 - 2022
Vol de voiture	ZONE DE POLICE	-24,3%	-10,7%	12,0%
	TYPLOGIE	-23,4%	-6,2%	10,4%
Vol de moto	ZONE DE POLICE	-66,7%	-50,0%	200,0%
	TYPLOGIE	-36,7%	8,5%	33,9%
Carjacking	ZONE DE POLICE	/	/	/
	TYPLOGIE	-41,5%	26,3%	22,9%
Homejacking	ZONE DE POLICE	/	/	/
	TYPLOGIE	-16,7%	-30,0%	-14,3%
Vol dans les garages	ZONE DE POLICE	0,0%	0,0%	-100,0%
	TYPLOGIE	-37,2%	-53,1%	78,3%
Vol de vélomoteur	ZONE DE POLICE	-22,6%	-8,3%	81,8%
	TYPLOGIE	-16,9%	7,0%	16,3%
Vol de vélo	ZONE DE POLICE	-34,0%	8,5%	30,6%
	TYPLOGIE	-17,7%	7,2%	14,8%
Cambriolage dans habitation	ZONE DE POLICE	-18,8%	-11,2%	41,4%
	TYPLOGIE	-27,5%	2,7%	16,0%
Cambriolage ds entreprise ou commerce	ZONE DE POLICE	-19,4%	-31,0%	50,0%
	TYPLOGIE	-25,7%	-2,8%	14,2%
Cambriolage ds service public ou bâtiment administ	ZONE DE POLICE	-24,0%	-5,3%	-11,1%
	TYPLOGIE	-25,8%	-24,4%	23,8%
Vol au bélier	ZONE DE POLICE	/	-100,0%	/
	TYPLOGIE	-25,0%	0,0%	133,3%



CRIMINALITE ENREGISTREE : ZONE DE POLICE vs TYPOLOGIE

Figure criminelle/phénomène	Niveau	% 2019 - 2020	% 2020 - 2021	% 2021 - 2022
Cambriolage dans bâtiment (total)	ZONE DE POLICE	-19,5%	-13,9%	36,2%
	TYPOLOGIE	-27,1%	-0,2%	16,2%
Vol à main armée	ZONE DE POLICE	0,0%	-41,2%	40,0%
	TYPOLOGIE	-14,6%	5,2%	2,7%
Vol avec violence sans arme	ZONE DE POLICE	-25,8%	37,5%	14,1%
	TYPOLOGIE	-22,0%	1,1%	11,6%
Vol dans ou sur un véhicule	ZONE DE POLICE	-16,7%	40,2%	10,1%
	TYPOLOGIE	-14,7%	11,2%	5,1%
Sacjacking dans une voiture	ZONE DE POLICE	/	/	/
	TYPOLOGIE	-64,6%	-20,0%	-22,2%
Vol d'armes et explosifs	ZONE DE POLICE	-22,2%	-42,9%	0,0%
	TYPOLOGIE	-24,4%	-10,4%	36,5%
Steaming	ZONE DE POLICE	/	/	/
	TYPOLOGIE	-29,6%	-26,3%	14,3%
Arrachage de sac à main	ZONE DE POLICE	-66,7%	50,0%	-100,0%
	TYPOLOGIE	-33,2%	1,4%	7,8%
Vol à l'arraché	ZONE DE POLICE	-41,2%	50,0%	-46,7%
	TYPOLOGIE	-28,8%	-2,2%	5,1%
Vol à la tire	ZONE DE POLICE	-61,8%	111,8%	-19,4%
	TYPOLOGIE	-39,3%	3,7%	31,3%
Vol à l'étalage	ZONE DE POLICE	-18,7%	-9,6%	47,0%
	TYPOLOGIE	-20,3%	3,9%	23,1%
Vol par ruse	ZONE DE POLICE	-31,8%	-20,0%	-33,3%
	TYPOLOGIE	-45,2%	0,3%	17,2%



CRIMINALITE ENREGISTREE : ZONE DE POLICE vs TYPOLOGIE

Figure criminelle/phénomène	Niveau	% 2019 - 2020	% 2020 - 2021	% 2021 - 2022
Vol de métaux	ZONE DE POLICE	33,3%	-62,5%	50,0%
	TYPOLOGIE	-44,4%	38,8%	44,6%
Vol sur les chantiers	ZONE DE POLICE	6,5%	-27,3%	-29,2%
	TYPOLOGIE	-18,4%	5,1%	3,0%
Home-invasion	ZONE DE POLICE	-66,7%	-100,0%	/
	TYPOLOGIE	-18,9%	-41,9%	28,0%
Vol d'animaux	ZONE DE POLICE	0,0%	25,0%	40,0%
	TYPOLOGIE	-29,1%	1,3%	5,1%
Vol de cargaison	ZONE DE POLICE	25,0%	20,0%	133,3%
	TYPOLOGIE	-7,4%	-43,8%	34,3%
Fraude de cartes de paiements	ZONE DE POLICE	0,0%	8,1%	25,0%
	TYPOLOGIE	-7,0%	25,7%	18,7%
Phishing	ZONE DE POLICE	126,2%	-19,7%	-28,8%
	TYPOLOGIE	248,5%	11,2%	0,5%
Ransomware	ZONE DE POLICE	-66,7%	100,0%	0,0%
	TYPOLOGIE	-26,7%	9,1%	25,0%
Shouldersurfing	ZONE DE POLICE	-62,5%	-33,3%	0,0%
	TYPOLOGIE	-49,6%	-35,3%	-22,3%
Skimming	ZONE DE POLICE	200,0%	-66,7%	-100,0%
	TYPOLOGIE	20,8%	-36,8%	7,3%
Violence contre les métiers d'intérêt général	ZONE DE POLICE	-40,4%	3,6%	75,9%
	TYPOLOGIE	-11,0%	22,5%	13,7%
Viol collectif	ZONE DE POLICE	-50,0%	100,0%	0,0%
	TYPOLOGIE	-3,0%	21,5%	-19,0%



CRIMINALITE ENREGISTREE : ZONE DE POLICE vs TYPOLOGIE

Figure criminelle/phénomène	Niveau	% 2019 - 2020	% 2020 - 2021	% 2021 - 2022
Graffiti	ZONE DE POLICE	81,8%	-40,0%	175,0%
	TYPLOGIE	10,1%	86,9%	-25,4%
Dégradation de voiture	ZONE DE POLICE	-21,5%	9,1%	15,8%
	TYPLOGIE	-19,6%	2,2%	0,2%
Rixe au couteau	ZONE DE POLICE	-50,0%	100,0%	0,0%
	TYPLOGIE	-1,1%	21,4%	18,5%
VIF: physique, dans le couple	ZONE DE POLICE	-14,6%	-15,5%	-4,3%
	TYPLOGIE	-6,1%	-3,4%	9,0%
VIF: physique, envers des descendants	ZONE DE POLICE	-30,8%	66,7%	-30,0%
	TYPLOGIE	-10,1%	11,5%	2,1%
VIF: physique, envers d'autres membres	ZONE DE POLICE	-39,0%	12,0%	3,6%
	TYPLOGIE	-6,1%	3,4%	-3,0%
VIF: sexuelle, dans le couple	ZONE DE POLICE	0,0%	0,0%	150,0%
	TYPLOGIE	0,0%	48,4%	-28,3%
VIF: sexuelle, envers des descendants	ZONE DE POLICE	-33,3%	50,0%	0,0%
	TYPLOGIE	17,2%	-4,9%	-62,5%
VIF: sexuelle, envers d'autres membres	ZONE DE POLICE	/	/	0,0%
	TYPLOGIE	-25,0%	77,8%	-31,3%
VIF: psychique, dans le couple	ZONE DE POLICE	-48,4%	104,7%	-32,8%
	TYPLOGIE	-5,9%	7,0%	-3,5%
VIF: psychique, envers des descendants	ZONE DE POLICE	-50,0%	150,0%	-20,0%
	TYPLOGIE	3,8%	22,0%	2,0%
VIF: psychique, envers d'autres membres	ZONE DE POLICE	-20,0%	25,0%	20,0%
	TYPLOGIE	1,9%	1,4%	-0,5%



CRIMINALITE ENREGISTREE : ZONE DE POLICE vs TYPOLOGIE

Figure criminelle/phénomène	Niveau	% 2019 - 2020	% 2020 - 2021	% 2021 - 2022
VIF: économique, dans le couple	ZONE DE POLICE	-18,2%	-11,1%	25,0%
	TYPOLOGIE	-20,9%	10,4%	0,0%
VIF: économique, envers des descendants	ZONE DE POLICE	150,0%	-60,0%	-50,0%
	TYPOLOGIE	46,2%	7,9%	-19,5%
VIF: économique, envers d'autres membres	ZONE DE POLICE	-21,1%	-26,7%	-9,1%
	TYPOLOGIE	-14,6%	-3,6%	-0,7%
Dopage humain	ZONE DE POLICE	100,0%	-50,0%	100,0%
	TYPOLOGIE	-44,3%	-7,2%	-40,3%
Engraissement illégal	ZONE DE POLICE	/	100,0%	-100,0%
	TYPOLOGIE	0,0%	10,5%	-28,6%
Vente de cocaïne	ZONE DE POLICE	0,0%	-30,4%	31,3%
	TYPOLOGIE	7,2%	17,1%	9,0%
Import-export de cocaïne	ZONE DE POLICE	0,0%	-50,0%	100,0%
	TYPOLOGIE	14,3%	37,5%	24,2%
Production de drogues synthétiques	ZONE DE POLICE	-100,0%	/	/
	TYPOLOGIE	-30,8%	-44,4%	20,0%
Import-export de drogues synthétiques	ZONE DE POLICE	-100,0%	/	0,0%
	TYPOLOGIE	-85,7%	400,0%	50,0%
Vente de drogues synthétiques	ZONE DE POLICE	-46,2%	-21,4%	-9,1%
	TYPOLOGIE	1,9%	-2,7%	-0,4%
Production de cannabis (culture)	ZONE DE POLICE	44,4%	-69,2%	25,0%
	TYPOLOGIE	6,9%	-19,4%	-36,0%
Import-export de cannabis en grande quantité	ZONE DE POLICE	/	/	-100,0%
	TYPOLOGIE	0,0%	71,4%	-41,7%



CRIMINALITE ENREGISTREE : ZONE DE POLICE vs TYPOLOGIE

Figure criminelle/phénomène	Niveau	% 2019 - 2020	% 2020 - 2021	% 2021 - 2022
Vente de cannabis en grande quantité	ZONE DE POLICE	200,0%	-33,3%	0,0%
	TYPOLOGIE	52,6%	72,4%	-10,0%
Import-export d'héroïne	ZONE DE POLICE	/	0,0%	0,0%
	TYPOLOGIE	-20,0%	83,3%	40,9%
Vente-traffic d'héroïne	ZONE DE POLICE	55,6%	-42,9%	-25,0%
	TYPOLOGIE	20,0%	18,7%	-26,4%
Commerce et production d'arme à feu et mun.	ZONE DE POLICE	-50,0%	0,0%	0,0%
	TYPOLOGIE	-71,8%	60,0%	21,9%
Commerce et production d'arme non à feu	ZONE DE POLICE	/	-100,0%	/
	TYPOLOGIE	-41,7%	57,1%	36,4%
TEH - exploitation économique	ZONE DE POLICE	/	100,0%	-50,0%
	TYPOLOGIE	2,9%	17,1%	-17,1%
TEH - exploitation sexuelle	ZONE DE POLICE	-33,3%	50,0%	66,7%
	TYPOLOGIE	22,9%	-5,1%	-8,9%
Violence physique (transport public)	ZONE DE POLICE	-51,7%	14,3%	106,3%
	TYPOLOGIE	-2,7%	20,5%	-0,3%
Violence physique (voie publique)	ZONE DE POLICE	-34,2%	15,7%	25,3%
	TYPOLOGIE	-15,5%	4,4%	16,5%
Violence physique (autre endroit public)	ZONE DE POLICE	-66,7%	38,5%	44,4%
	TYPOLOGIE	-19,6%	26,2%	-4,8%
Violence physique (endroit accessible au public)	ZONE DE POLICE	-49,7%	-2,1%	41,1%
	TYPOLOGIE	-40,8%	10,0%	43,0%
Violence sexuelle (transport public)	ZONE DE POLICE	-33,3%	550,0%	-46,2%
	TYPOLOGIE	-16,5%	41,5%	-8,5%



CRIMINALITE ENREGISTREE : ZONE DE POLICE vs TYPOLOGIE

Figure criminelle/phénomène	Niveau	% 2019 - 2020	% 2020 - 2021	% 2021 - 2022
Violence sexuelle (voie publique)	ZONE DE POLICE	-20,8%	-5,3%	27,8%
	TYPLOGIE	-1,9%	-2,7%	6,5%
Violence sexuelle (autre endroit public)	ZONE DE POLICE	-33,3%	-10,0%	55,6%
	TYPLOGIE	20,5%	-0,7%	-19,7%
Violence sexuelle (endroit accessible au public)	ZONE DE POLICE	-60,0%	78,6%	16,0%
	TYPLOGIE	-24,4%	21,5%	22,1%
Violence psychique (transport public)	ZONE DE POLICE	-14,3%	25,0%	-13,3%
	TYPLOGIE	-9,7%	9,8%	-4,3%
Violence psychique (voie publique)	ZONE DE POLICE	-19,0%	0,8%	14,4%
	TYPLOGIE	1,2%	-7,7%	9,6%
Violence psychique (autre endroit public)	ZONE DE POLICE	-26,3%	-35,7%	111,1%
	TYPLOGIE	7,2%	-7,3%	-0,7%
Violence psychique (endroit accessible au public)	ZONE DE POLICE	1,3%	-12,8%	0,0%
	TYPLOGIE	-19,7%	-3,3%	6,2%
Vol à main armée (transport public)	ZONE DE POLICE	-100,0%	/	/
	TYPLOGIE	-14,3%	8,3%	-38,5%
Vol à main armée (voie publique)	ZONE DE POLICE	-55,6%	0,0%	-25,0%
	TYPLOGIE	-16,8%	12,1%	7,9%
Vol à main armée (autre endroit public)	ZONE DE POLICE	/	0,0%	300,0%
	TYPLOGIE	23,5%	71,4%	13,9%
Vol à main armée (endroit accessible au public)	ZONE DE POLICE	/	-50,0%	33,3%
	TYPLOGIE	-10,2%	0,5%	-5,0%
Vol avec violence sans arme (transport public)	ZONE DE POLICE	0,0%	400,0%	0,0%
	TYPLOGIE	7,7%	11,4%	-3,8%



CRIMINALITE ENREGISTREE : ZONE DE POLICE vs TYPOLOGIE

Figure criminelle/phénomène	Niveau	% 2019 - 2020	% 2020 - 2021	% 2021 - 2022
Vol avec violence sans arme (voie publique)	ZONE DE POLICE	-54,1%	88,2%	-3,1%
	TYPLOGIE	-27,5%	-2,2%	13,0%
Vol avec violence sans arme (autre endroit public)	ZONE DE POLICE	0,0%	-25,0%	-33,3%
	TYPLOGIE	-31,8%	13,1%	-4,3%
Vol avec violence sans arme (endr. acces. au pub.)	ZONE DE POLICE	-10,5%	17,6%	35,0%
	TYPLOGIE	-29,4%	0,0%	14,8%
Faux policiers	ZONE DE POLICE	-100,0%	/	0,0%
	TYPLOGIE	-18,6%	-50,0%	79,2%
Terrorisme, extrémisme et radicalisme	ZONE DE POLICE	-60,0%	100,0%	0,0%
	TYPLOGIE	4,3%	-9,7%	-20,0%
Cyberharcèlement	ZONE DE POLICE	-38,9%	-36,4%	42,9%
	TYPLOGIE	-8,1%	11,5%	9,4%
Fraude à l'identité	ZONE DE POLICE	62,2%	-35,8%	39,0%
	TYPLOGIE	9,5%	-0,2%	-5,1%

STATISTIQUES POLICIERES DE CRIMINALITE

LIEU DE PERPETRATION: ZONE DE POLICE

VLAS

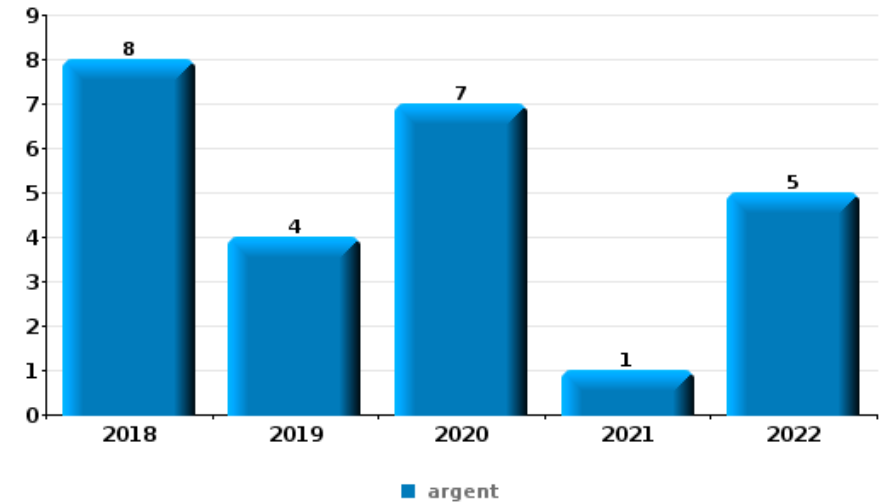
PARTIE VI : OBJETS ET MOYENS DE TRANSPORT



VLAS

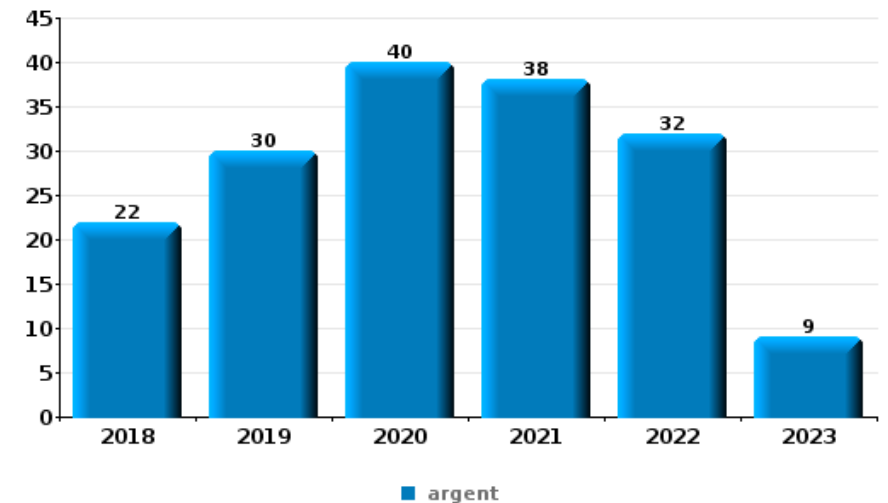
Vol à main armée

Top 5 Objets volés (sbd nombre de faits)		2018	2019	2020	2021	2022	2023
1	argent	8	4	7	1	5	
2	GSM et accessoires	1	1	4	4	8	1
3	bijouterie / montre	3	2	4	2	5	
4	carte d'identité / passeport	3	1	2		1	
4	portefeuille	2	1	2	1	1	



Vol dans ou sur un véhicule

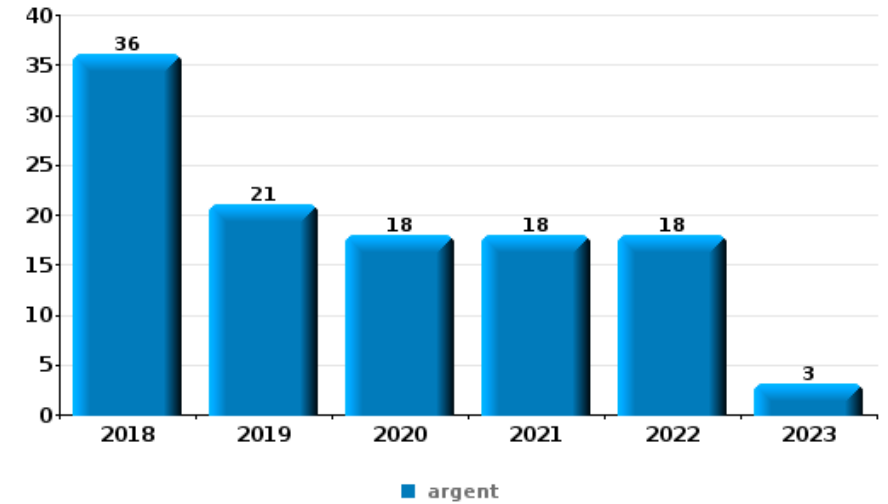
Top 5 Objets volés (sbd nombre de faits)		2018	2019	2020	2021	2022	2023
1	argent	22	30	40	38	32	9
2	outillage	18	39	18	37	38	4
3	carte bancaire / carte de crédit	20	20	25	31	34	6
4	carte d'identité / passeport	20	24	26	34	27	4
5	permis de conduire	17	25	22	31	27	5





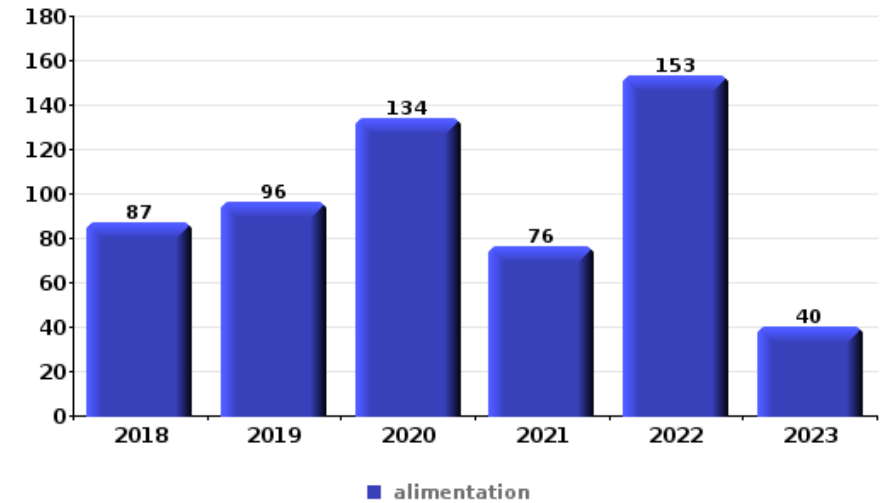
Cambrilage ds entreprise ou commerce

Top 5 Objets volés (sbd nombre de faits)		2018	2019	2020	2021	2022	2023
1	argent	36	21	18	18	18	3
2	ordinateur et accessoires	8	5	10	8	7	
3	alimentation	8	10	7	4	4	
4	coffre-fort / coffret (argent) / caisse	9	5	6	3	4	
5	GSM et accessoires	4	2	2	4	3	
5	outillage	1	3	3	4	4	
5	vêtement	5	2	1	3	4	



Vol à l'étalage

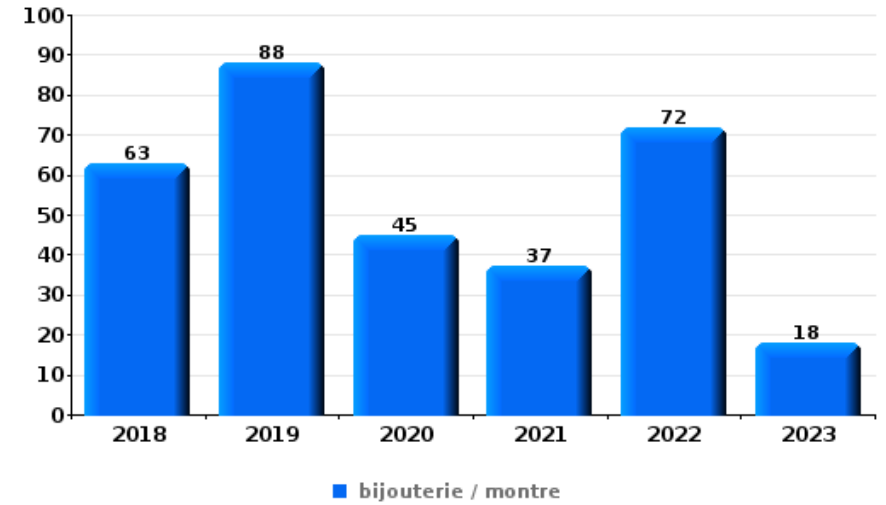
Top 5 Objets volés (sbd nombre de faits)		2018	2019	2020	2021	2022	2023
1	alimentation	87	96	134	76	153	40
2	vêtement	87	77	58	52	94	26
3	tabac	29	79	22	45	32	14
4	parfum / produit de beauté	48	34	42	29	50	17
5	multimédia	21	21	13	23	17	9





Cambrilage dans habitation

Top 5 Objets volés (sbd nombre de faits)		2018	2019	2020	2021	2022	2023
1	bijouterie / montre	63	88	45	37	72	18
2	argent	58	72	39	34	62	10
3	ordinateur et accessoires	23	28	18	20	34	3
4	multimédia	17	25	22	30	24	3
5	vêtement	16	22	7	23	23	5



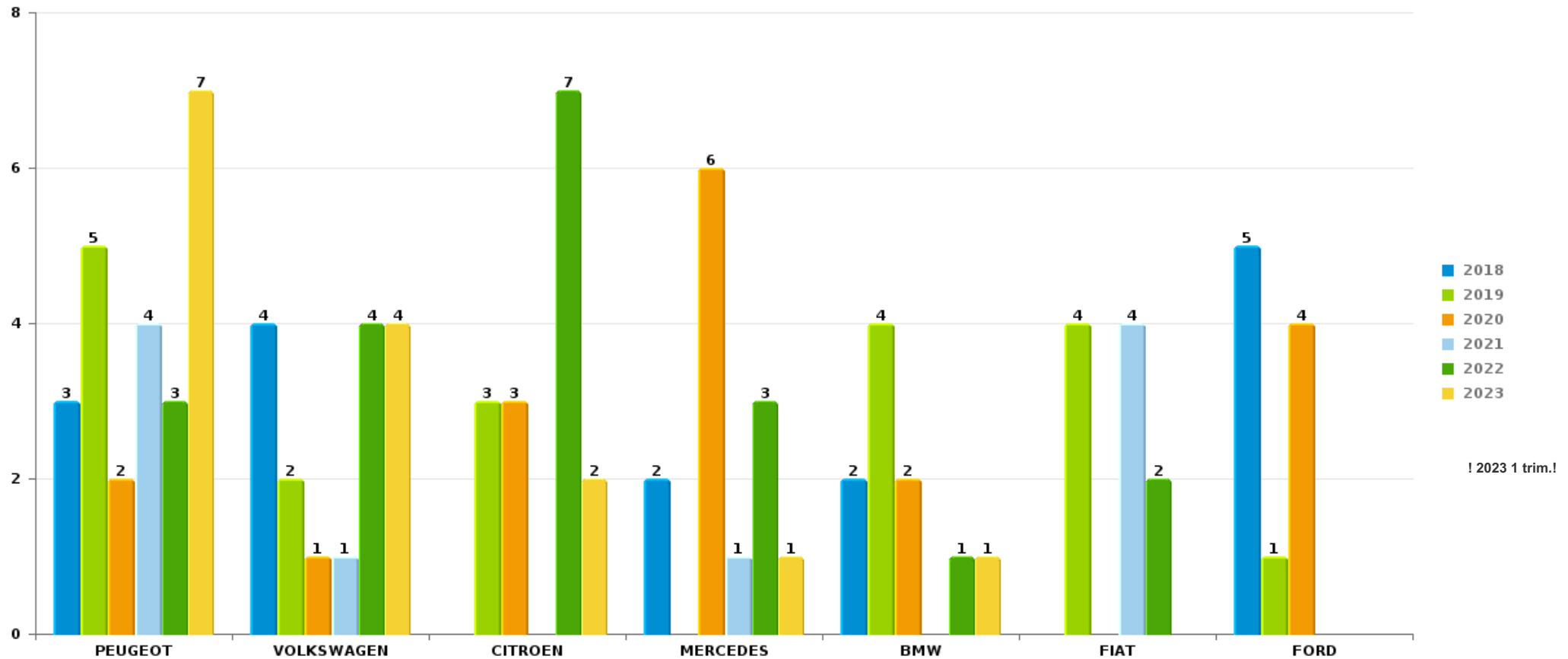
Remarque: en ce qui concerne les objets, aucun total n'est reproduit étant donné que plusieurs objets peuvent avoir été volés lors d'un même fait.



VLAS

Vol de voiture

Nombre de voitures volées par marque (Top 5)



! 2023 1 trim.!

STATISTIQUES POLICIERES DE CRIMINALITE

LIEU DE PERPETRATION: ZONE DE POLICE

VLAS

PARTIE VII : SUSPECTS



Partie 1: Niveau FAITS (comptage du nombre de faits pour lesquels un certain type de suspect est impliqué)

1.1. Nombre d'infractions selon le sexe des suspects identifiés (par catégorie principale)

Étant donné que, tant un suspect identifié masculin qu'un suspect identifié féminin peuvent être impliqués lors d'un même fait, il est possible que la somme des colonnes «Hommes» et «Femmes» soit supérieure à la valeur de la colonne «Total...» (voir également la note méthodologique)

VLAS

2023

Catégorie principale / Sexe	Nombre total de faits avec au moins 1 suspect	Hommes	%	Femmes	%
Drogues	207	173	83,6%	24	11,6%
Vol et extorsion	158	115	72,8%	47	29,7%
Infr. contre l'intégrité physique	86	76	88,4%	17	19,8%
Ivresse et alcool	80	72	90,0%	9	11,3%
Législation sur les étrangers	79	76	96,2%	3	3,8%
Registre de population	66	50	75,8%	19	28,8%
Armes et explosifs	41	37	90,2%	5	12,2%
Fraude	31	24	77,4%	13	41,9%
Dégradation de la propriété	29	28	96,6%	1	3,4%
Infr. contre autres valeurs morales et sentiments	25	20	80,0%	9	36,0%
Infr. contre la sécurité publique	22	20	90,9%	3	13,6%
Infr. contre la foi publique	14	11	78,6%	4	28,6%
Environnement	13	6	46,2%	8	61,5%
Infr. contre les mœurs	13	11	84,6%	2	15,4%
Code pénal social	8	6	75,0%	6	75,0%
Infr. contre l'autorité publique	10	9	90,0%	1	10,0%

CRIMINALITE ENREGISTREE: SUSPECTS



Catégorie principale / Sexe	Nombre total de faits avec au moins 1 suspect	Hommes	%	Femmes	%
Criminalité informatique	7	6	85,7%	2	28,6%
Législation économique	6	5	83,3%	1	16,7%
Autres lois spéciales	6	4	66,7%	1	16,7%
Infr. contre la famille	4	2	50,0%	3	75,0%
Pratiques commerciales	2	2	100,0%		
Protection de la personne	2	2	100,0%		
Carte d'identité	1	1	100,0%		
Loi du football	1	1	100,0%		
Protection de la jeunesse	1			1	100,0%
Santé publique	1	1	100,0%		
Sécurité privée	1	1	100,0%		
Total	914	759	83,0 %	179	19,6 %



1.2. Nombre d'infractions selon le sexe des suspects identifiés (par figure criminelle)

Étant donné que, tant un suspect identifié masculin qu'un suspect identifié féminin peuvent être impliqués lors d'un même fait, il est possible que la somme des colonnes «Hommes» et «Femmes» soit supérieure à la valeur de la colonne «Total...» (voir également la note méthodologique)

VLAS

2023

FC Vol moyen de transport

Figure criminelle / Sexe	Nombre total de faits avec au moins 1 suspect identifié	Hommes	%
Vol de voiture	2	2	100,0%
Vol de vélo	10	10	100,0%
Total	PA	PA	PA

FC Cambriolage

Figure criminelle / Sexe	Nombre total de faits avec au moins 1 suspect identifié	Hommes	%	Femmes	%
Cambriolage dans habitation	9	9	100,0%	1	11,1%
Cambriolage ds entreprise ou commerce	1	1	100,0%		
Cambriolage ds service public ou bâtiment administ	1	1	100,0%		
Cambriolage dans bâtiment (total)	11	11	100,0%	1	9,1%
Total	PA	PA	PA	PA	PA

CRIMINALITE ENREGISTREE: SUSPECTS



FC Vol autre

Figure criminelle / Sexe	Nombre total de faits avec au moins 1 suspect identifié	Hommes	%	Femmes	%
Vol à main armée	2	2	100,0%		
Vol avec violence sans arme	6	6	100,0%		
Vol dans ou sur un véhicule	9	8	88,9%	1	11,1%
Vol d'armes et explosifs	1	1	100,0%		
Vol à l'arraché	3	3	100,0%		
Vol à la tire	1	1	100,0%		
Vol à l'étalage	97	55	56,7%	44	45,4%
Vol de métaux	1	1	100,0%		
Vol sur les chantiers	1	1	100,0%		
Vol de cargaison	1			1	100,0%
Total	PA	PA	PA	PA	PA

Criminalité ICT

Figure criminelle / Sexe	Nombre total de faits avec au moins 1 suspect identifié	Hommes	%	Femmes	%
Fraude de cartes de paiements	1	1	100,0%		
Phishing	1	1	100,0%	1	100,0%
Total	PA	PA	PA	PA	PA

FC Autre

Figure criminelle / Sexe	Nombre total de faits avec au moins 1 suspect identifié	Hommes	%	Femmes	%
Violence contre les métiers d'intérêt général	4	4	100,0%		
Graffiti	1			1	100,0%
Dégradation de voiture	4	4	100,0%		
Rixe au couteau	3	3	100,0%		
Total	PA	PA	PA	PA	PA

PPF/DGR/DRI/BIPOL - Statistiques policières de criminalité (date de clôture: 22/09/2023)

Les données pour les années 2001 jusqu'à 2012 ne sont plus publiées mais restent disponibles sur demande auprès du service BIPOL.

Les données pour 2023 ne concernent que le 1er trimestre.



PH Violence intrafamiliale (VIF)

Figure criminelle / Sexe	Nombre total de faits avec au moins 1 suspect identifié	Hommes	%	Femmes	%
VIF: physique, dans le couple	20	19	95,0%	4	20,0%
VIF: physique, envers des descendants	3	3	100,0%		
VIF: physique, envers d'autres membres	13	13	100,0%	1	7,7%
VIF: sexuelle, envers d'autres membres	1	1	100,0%		
VIF: psychique, dans le couple	9	7	77,8%	3	33,3%
VIF: économique, dans le couple	3	3	100,0%		
VIF: économique, envers d'autres membres	1	1	100,0%		
Total	PA	PA	PA	PA	PA

PH Drogues

Figure criminelle / Sexe	Nombre total de faits avec au moins 1 suspect identifié	Hommes	%	Femmes	%
Vente de cocaïne	8	7	87,5%	1	12,5%
Vente de drogues synthétiques	6	5	83,3%	1	16,7%
Vente de cannabis en grande quantité	1	1	100,0%		
Vente-traffic d'héroïne	2	1	50,0%	1	50,0%
Total	PA	PA	PA	PA	PA



PH Violence dans l'espace public

Figure criminelle / Sexe	Nombre total de faits avec au moins 1 suspect identifié	Hommes	%	Femmes	%
Violence physique (transport public)	6	5	83,3%	1	16,7%
Violence physique (voie publique)	25	23	92,0%	3	12,0%
Violence physique (autre endroit public)	1			1	100,0%
Violence physique (endroit accessible au public)	11	11	100,0%		
Violence sexuelle (endroit accessible au public)	2	2	100,0%		
Violence psychique (transport public)	1	1	100,0%		
Violence psychique (voie publique)	9	7	77,8%	2	22,2%
Violence psychique (autre endroit public)	4	4	100,0%		
Violence psychique (endroit accessible au public)	6	6	100,0%		
Vol à main armée (voie publique)	1	1	100,0%		
Vol avec violence sans arme (voie publique)	2	2	100,0%		
Vol avec violence sans arme (endr. acces. au pub.)	2	2	100,0%		
Total	PA	PA	PA	PA	PA

PH Autre

Figure criminelle / Sexe	Nombre total de faits avec au moins 1 suspect identifié	Hommes	%	Femmes	%
Fraude à l'identité	9	7	77,8%	3	33,3%
Total	PA	PA	PA	PA	PA



1.3. Nombre d'infractions selon l'âge des suspects identifiés (par catégorie principale)

Étant donné que, tant un suspect identifié mineur qu'un suspect identifié majeur peuvent être impliqués lors d'un même fait, il est possible que la somme des colonnes «Mineur» et «Majeur» soit supérieure à la valeur de la colonne «Total...» (voir également la note méthodologique)

VLAS

2023

Catégorie principale / Âge	Nombre total de faits avec au moins 1 suspect identifié	Mineur	%	Majeur	%
Drogues	207	26	12,6%	182	87,9%
Vol et extorsion	158	44	27,8%	121	76,6%
Infr. contre l'intégrité physique	86	12	14,0%	78	90,7%
Législation sur les étrangers	79	6	7,6%	75	94,9%
Ivresse et alcool	80			80	100,0%
Registre de population	66			66	100,0%
Armes et explosifs	41	2	4,9%	39	95,1%
Fraude	31	1	3,2%	30	96,8%
Dégradation de la propriété	29	6	20,7%	23	79,3%
Infr. contre autres valeurs morales et sentiments	25	1	4,0%	24	96,0%
Infr. contre la sécurité publique	22	2	9,1%	20	90,9%
Infr. contre la foi publique	14	2	14,3%	12	85,7%
Environnement	13			13	100,0%
Infr. contre les mœurs	13	2	15,4%	11	84,6%
Infr. contre l'autorité publique	10	1	10,0%	9	90,0%
Code pénal social	8			8	100,0%
Criminalité informatique	7			7	100,0%
Autres lois spéciales	6	3	50,0%	3	50,0%
Législation économique	6			6	100,0%
Infr. contre la famille	4			4	100,0%
Pratiques commerciales	2			2	100,0%
Protection de la personne	2			2	100,0%
Carte d'identité	1	1	100,0%		
Loi du football	1	1	100,0%		
Protection de la jeunesse	1	1	100,0%		
Santé publique	1			1	100,0%
Sécurité privée	1			1	100,0%
Total	914	111	12,1%	817	89,4%





1.4. Nombre d'infractions selon l'âge des suspects identifiés (par figure criminelle)

Étant donné que, tant un suspect identifié mineur qu'un suspect identifié majeur peuvent être impliqués lors d'un même fait, il est possible que la somme des colonnes «Mineur» et «Majeur» soit supérieure à la valeur de la colonne «Total...»
(voir également la note méthodologique)

VLAS

2023

FC Vol moyen de transport

Figure criminelle / Âge	Nombre total de faits avec au moins 1 suspect identifié	Mineur	%	Majeur	%
Vol de voiture	2	1	50,0%	1	50,0%
Vol de vélo	10	3	30,0%	8	80,0%
Total	PA	PA	PA	PA	PA

FC Cambriolage

Figure criminelle / Âge	Nombre total de faits avec au moins 1 suspect identifié	Mineur	%	Majeur	%
Cambriolage dans habitation	9	3	33,3%	7	77,8%
Cambriolage ds entreprise ou commerce	1			1	100,0%
Cambriolage ds service public ou bâtiment administ	1	1	100,0%	1	100,0%
Cambriolage dans bâtiment (total)	11	4	36,4%	9	81,8%
Total	PA	PA	PA	PA	PA



FC Vol autre

Figure criminelle / Âge	Nombre total de faits avec au moins 1 suspect identifié	Mineur	%	Majeur	%
Vol à main armée	2	1	50,0%	1	50,0%
Vol avec violence sans arme	6	1	16,7%	5	83,3%
Vol dans ou sur un véhicule	9	2	22,2%	9	100,0%
Vol d'armes et explosifs	1	1	100,0%		
Vol à l'arraché	3	2	66,7%	2	66,7%
Vol à la tire	1			1	100,0%
Vol à l'étalage	97	26	26,8%	71	73,2%
Vol de métaux	1	1	100,0%		
Vol sur les chantiers	1			1	100,0%
Vol de cargaison	1			1	100,0%
Total	PA	PA	PA	PA	PA

Criminalité ICT

Figure criminelle / Âge	Nombre total de faits avec au moins 1 suspect identifié	Majeur	%
Fraude de cartes de paiements	1	1	100,0%
Phishing	1	1	100,0%
Total	PA	PA	PA

FC Autre

Figure criminelle / Âge	Nombre total de faits avec au moins 1 suspect identifié	Mineur	%	Majeur	%
Violence contre les métiers d'intérêt général	4			4	100,0%
Graffiti	1	1	100,0%		
Dégradation de voiture	4			4	100,0%
Rixe au couteau	3	2	66,7%	1	33,3%
Total	PA	PA	PA	PA	PA



PH Violence intrafamiliale (VIF)

Figure criminelle / Âge	Nombre total de faits avec au moins 1 suspect identifié	Mineur	%	Majeur	%
VIF: physique, dans le couple	20			20	100,0%
VIF: physique, envers des descendants	3			3	100,0%
VIF: physique, envers d'autres membres	13	3	23,1%	10	76,9%
VIF: sexuelle, envers d'autres membres	1	1	100,0%		
VIF: psychique, dans le couple	9			9	100,0%
VIF: économique, dans le couple	3			3	100,0%
VIF: économique, envers d'autres membres	1			1	100,0%
Total	PA	PA	PA	PA	PA

PH Drogues

Figure criminelle / Âge	Nombre total de faits avec au moins 1 suspect identifié	Majeur	%
Vente de cocaïne	8	8	100,0%
Vente de drogues synthétiques	6	6	100,0%
Vente de cannabis en grande quantité	1	1	100,0%
Vente-traffic d'héroïne	2	2	100,0%
Total	PA	PA	PA



PH Violence dans l'espace public

Figure criminelle / Âge	Nombre total de faits avec au moins 1 suspect identifié	Mineur	%	Majeur	%
Violence physique (transport public)	6	1	16,7%	5	83,3%
Violence physique (voie publique)	25	2	8,0%	24	96,0%
Violence physique (autre endroit public)	1			1	100,0%
Violence physique (endroit accessible au public)	11	2	18,2%	10	90,9%
Violence sexuelle (endroit accessible au public)	2			2	100,0%
Violence psychique (transport public)	1			1	100,0%
Violence psychique (voie publique)	9	1	11,1%	8	88,9%
Violence psychique (autre endroit public)	4	1	25,0%	3	75,0%
Violence psychique (endroit accessible au public)	6			6	100,0%
Vol à main armée (voie publique)	1	1	100,0%		
Vol avec violence sans arme (voie publique)	2	1	50,0%	1	50,0%
Vol avec violence sans arme (endr. acces. au pub.)	2			2	100,0%
Total	PA	PA	PA	PA	PA

PH Autre

Figure criminelle / Âge	Nombre total de faits avec au moins 1 suspect identifié	Mineur	%	Majeur	%
Fraude à l'identité	9	2	22,2%	7	77,8%
Total	PA	PA	PA	PA	PA



Partie 2: Niveau SUSPECTS-FAIT (comptage du nombre de combinaisons suspect-fait)

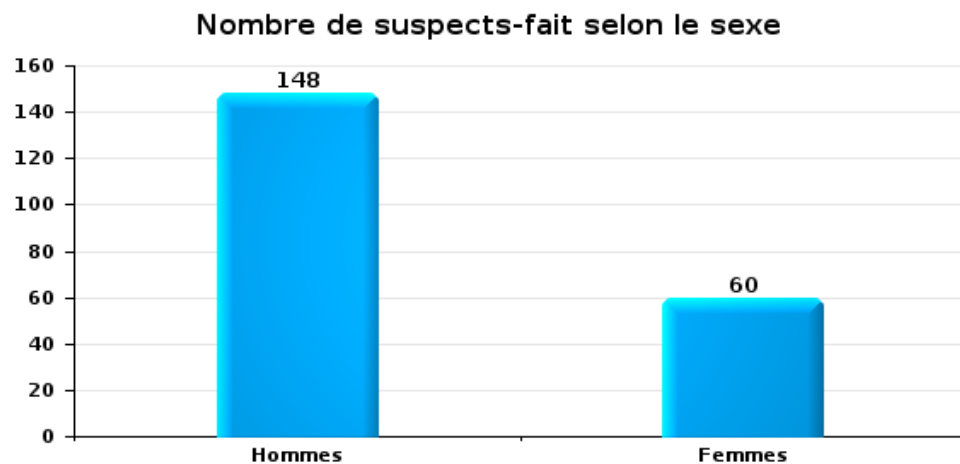
2.1. Nombre de suspects-fait selon le sexe des suspects identifiés (TOP 5 des catégories principales)

Lorsqu'un même suspect a commis plusieurs faits durant la période considérée, il est aussi comptabilisé plusieurs fois (voir également la note méthodologique)

VLAS

2023

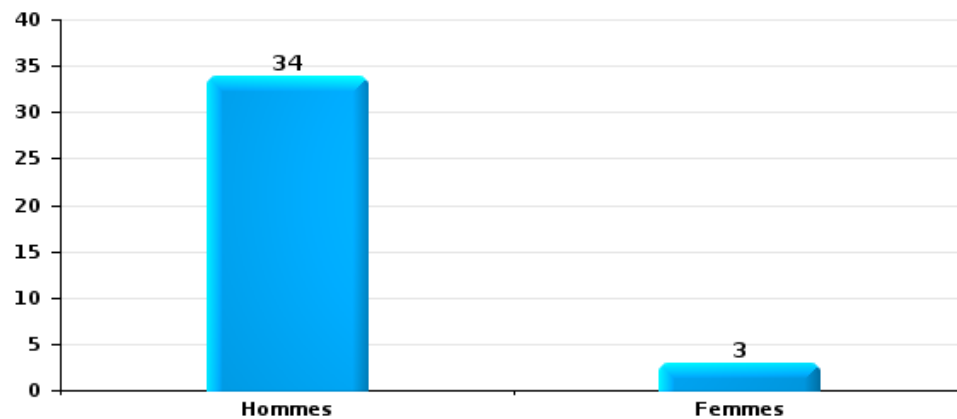
Vol et extorsion





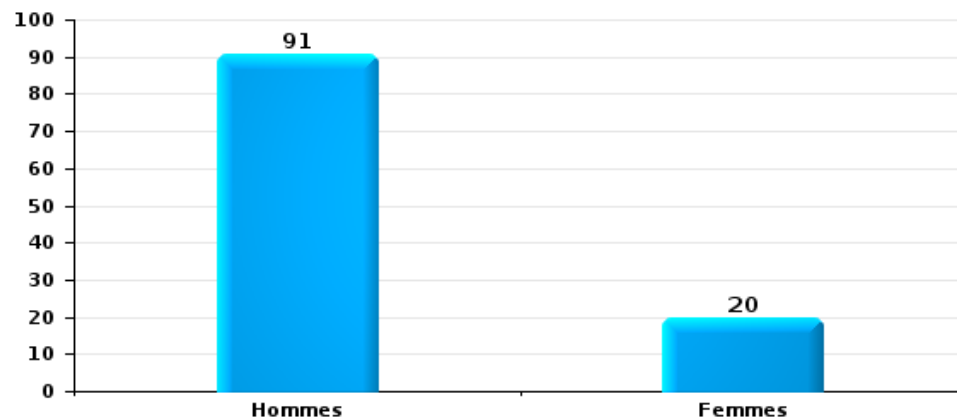
Dégradation de la propriété

Nombre de suspects-fait selon le sexe



Infr. contre l'intégrité physique

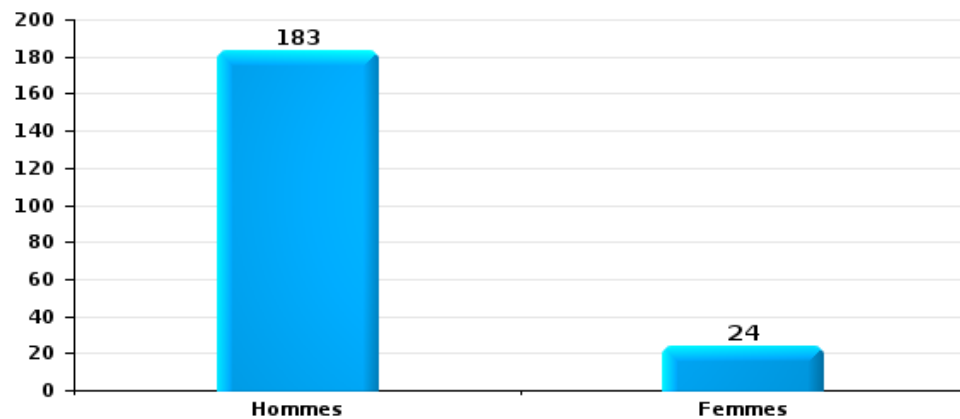
Nombre de suspects-fait selon le sexe





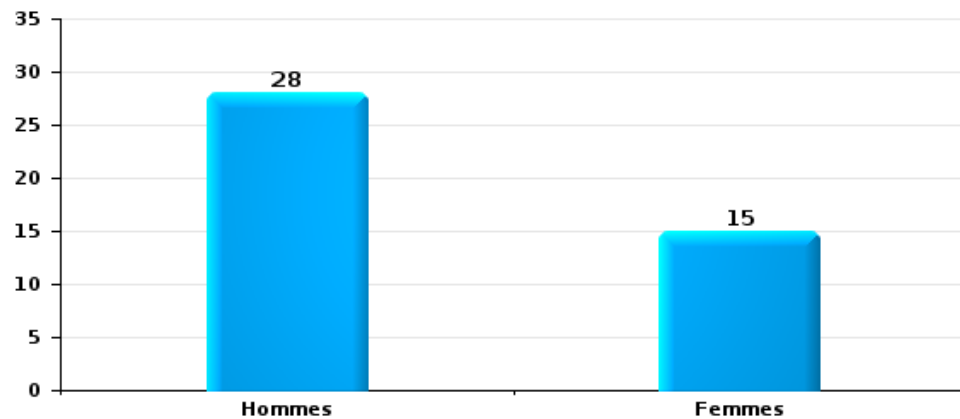
Drogues

Nombre de suspects-fait selon le sexe



Fraude

Nombre de suspects-fait selon le sexe





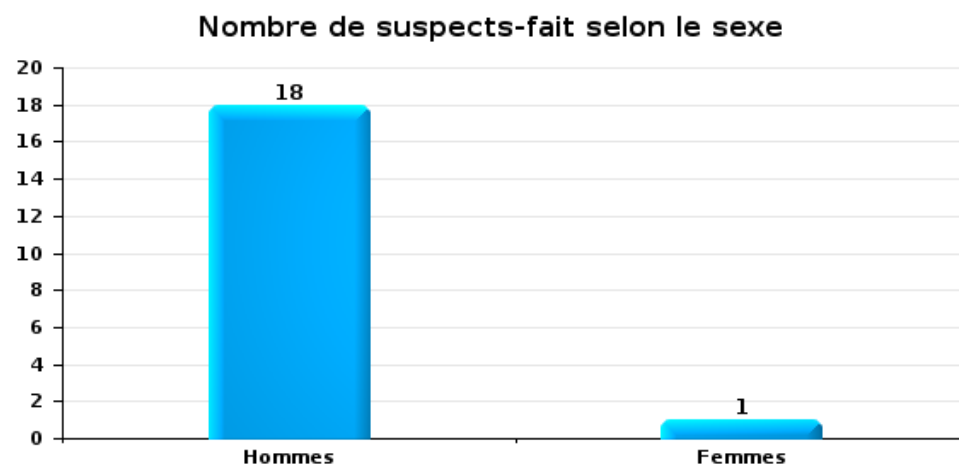
2.2. Nombre de suspects-fait selon le sexe des suspects identifiés (TOP 5 des figures criminelles)

Lorsqu'un même suspect a commis plusieurs faits durant la période considérée, il est aussi comptabilisé plusieurs fois (voir également la note méthodologique)

VLAS

2023

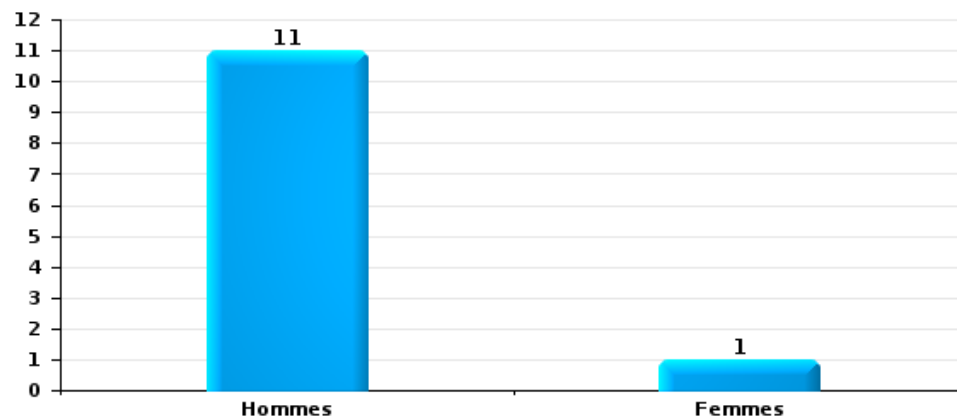
Cambriolage dans bâtiment (total)





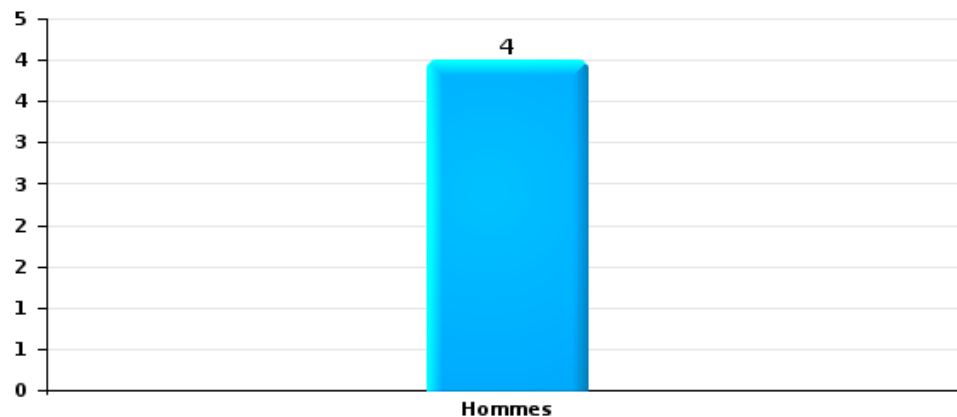
Vol dans ou sur un véhicule

Nombre de suspects-fait selon le sexe



Dégradation de voiture

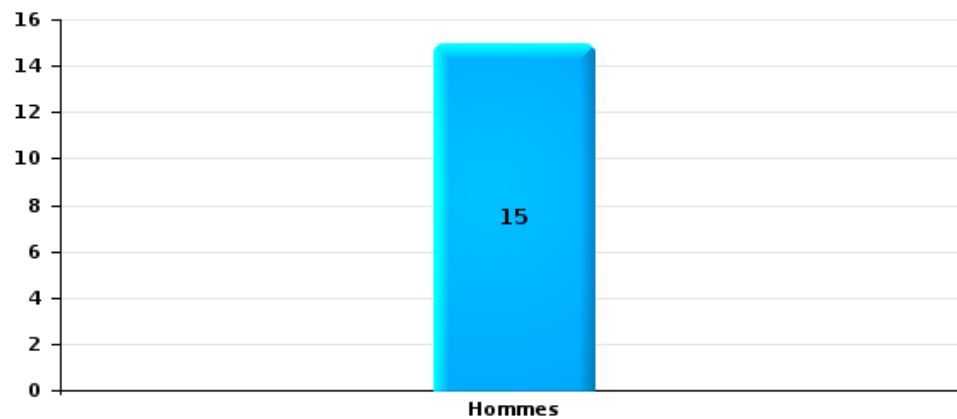
Nombre de suspects-fait selon le sexe





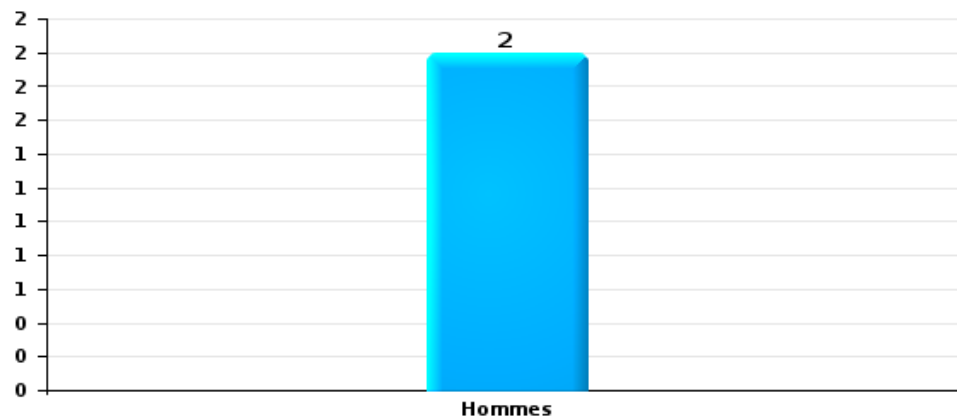
Vol de vélo

Nombre de suspects-fait selon le sexe



Vol à la tire

Nombre de suspects-fait selon le sexe





2.3. Nombre de suspects-fait selon l'âge des suspects identifiés (TOP 5 des catégories principales)

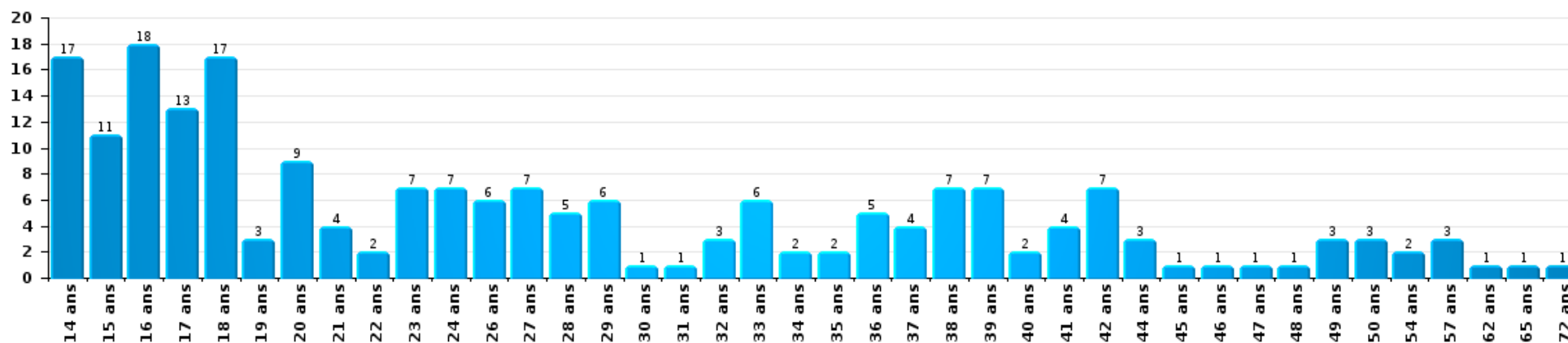
1) Lorsqu'un même suspect a commis plusieurs faits durant la période considérée, il est aussi comptabilisé plusieurs fois, qu'il ait le même âge ou non – 2) Les suspects au-dessous de 14 ans et à partir de 90 ans ne sont pas repris dans le tableau (voir également la note méthodologique)

VLAS

2023

Vol et extorsion

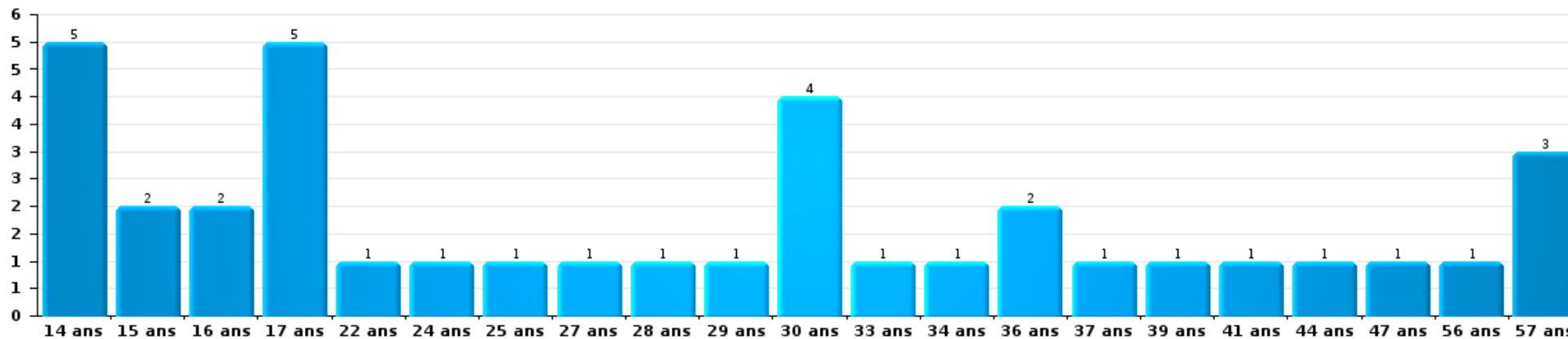
Nombre de suspects-fait par âge (chronologique)





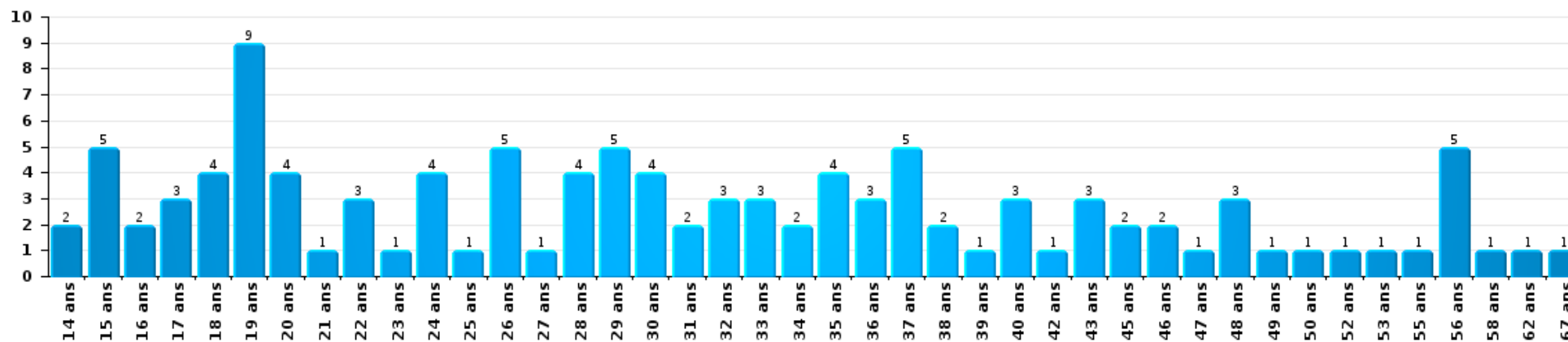
Dégradation de la propriété

Nombre de suspects-fait par âge (chronologique)



Infr. contre l'intégrité physique

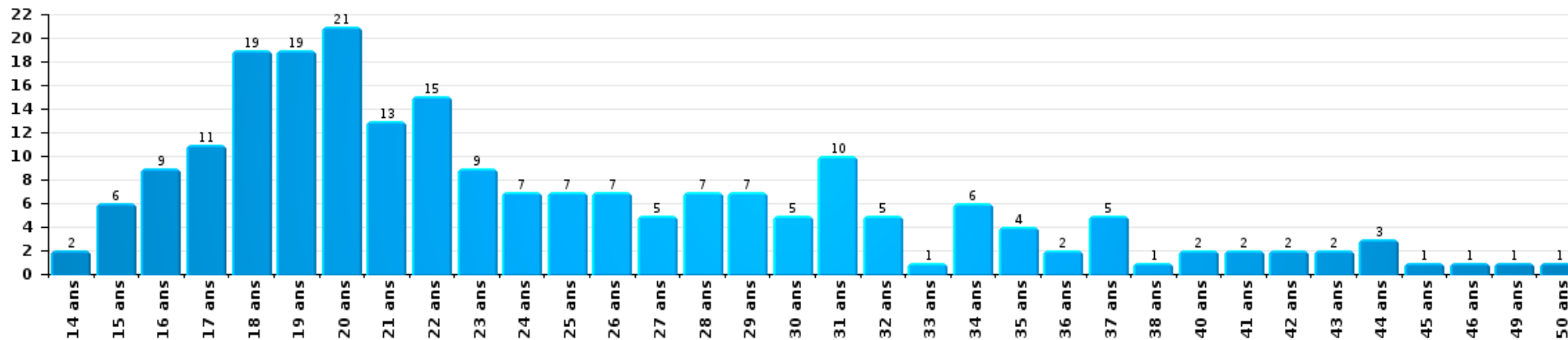
Nombre de suspects-fait par âge (chronologique)





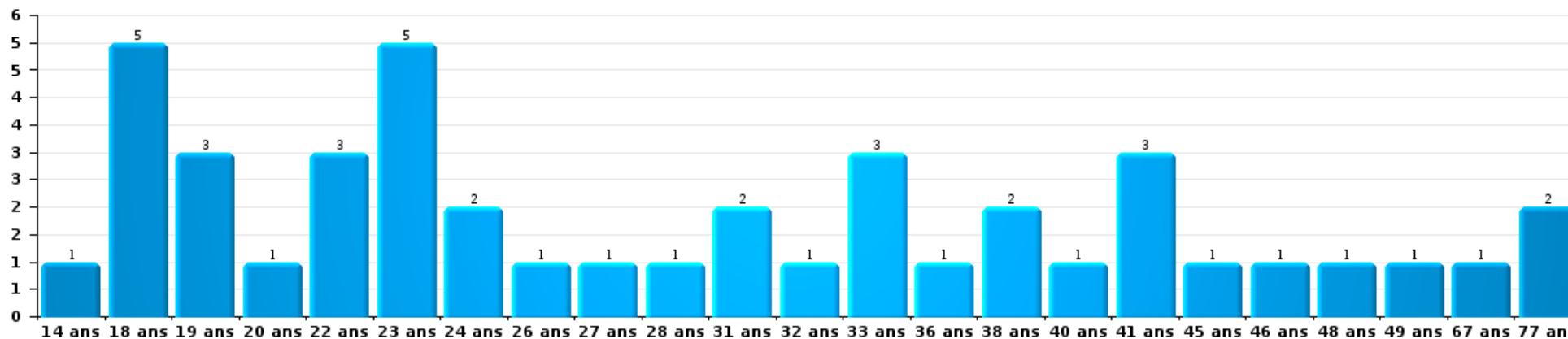
Drogues

Nombre de suspects-fait par âge (chronologique)



Fraude

Nombre de suspects-fait par âge (chronologique)





2.4. Nombre de suspects-fait selon l'âge des suspects identifiés (TOP 5 des figures criminelles)

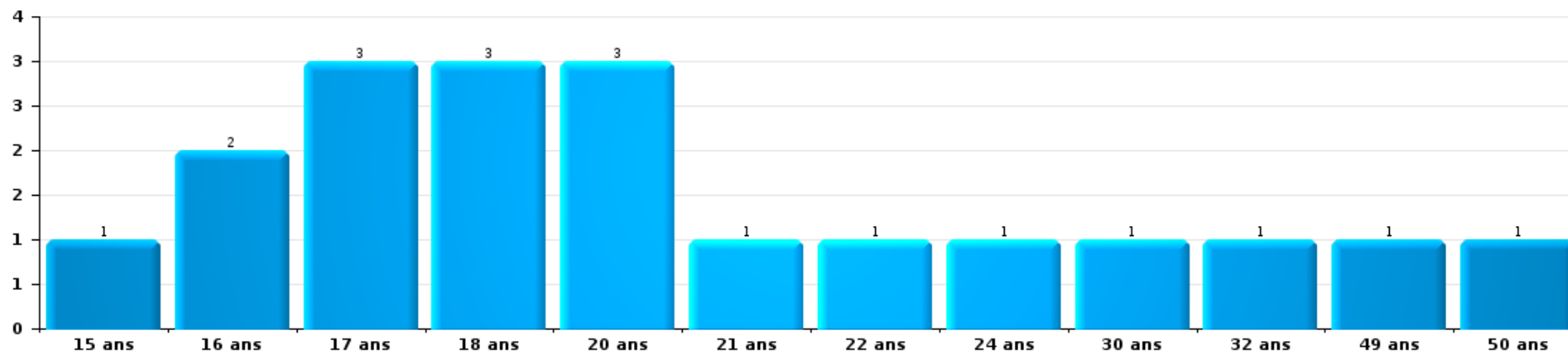
1) Lorsqu'un même suspect a commis plusieurs faits durant la période considérée, il est aussi comptabilisé plusieurs fois, qu'il ait le même âge ou non - 2) Les suspects au-dessous de 14 ans et à partir de 90 ans ne sont pas repris dans le tableau (voir également la note méthodologique)

VLAS

2023

Cambrassage dans bâtiment (total)

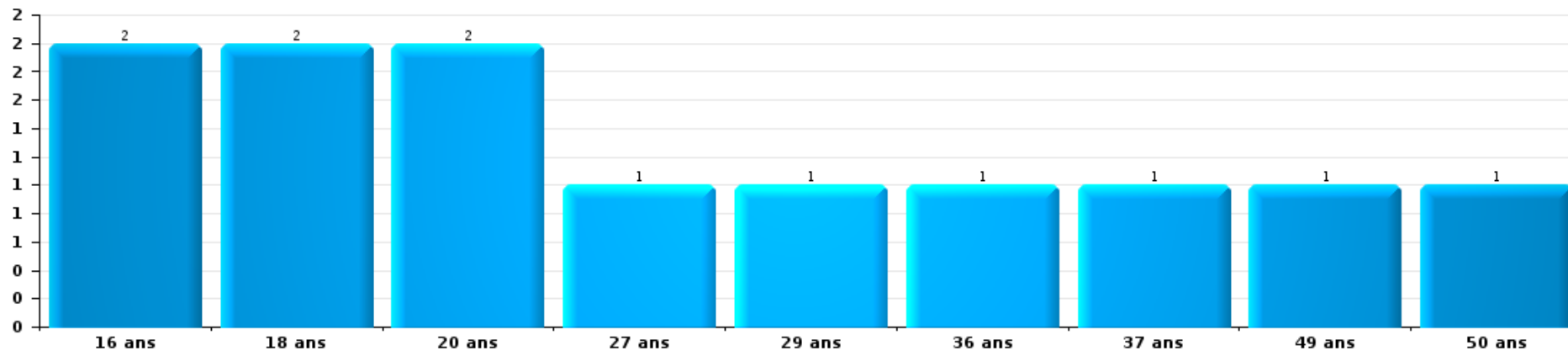
Nombre de suspects-fait par âge (chronologique)





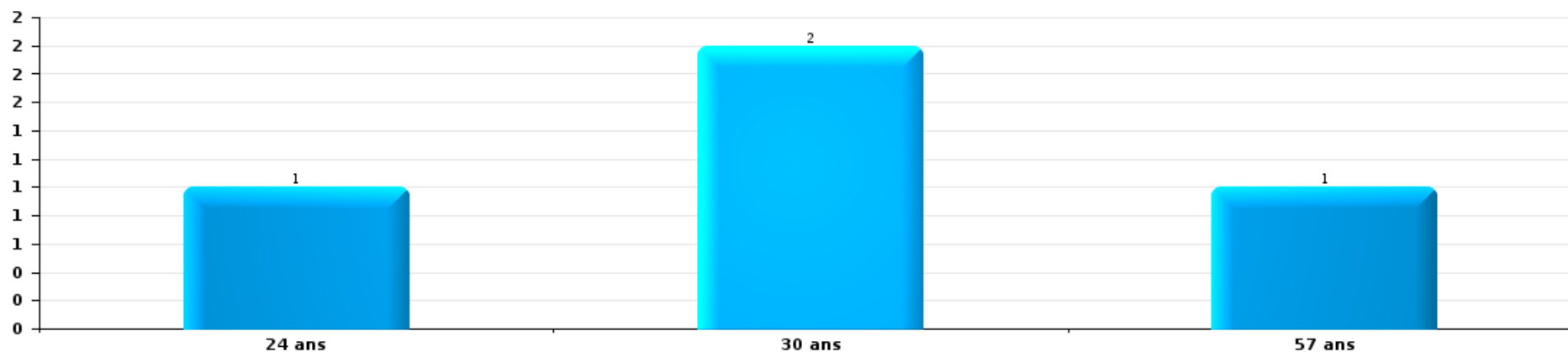
Vol dans ou sur un véhicule

Nombre de suspects-fait par âge (chronologique)



Dégradation de voiture

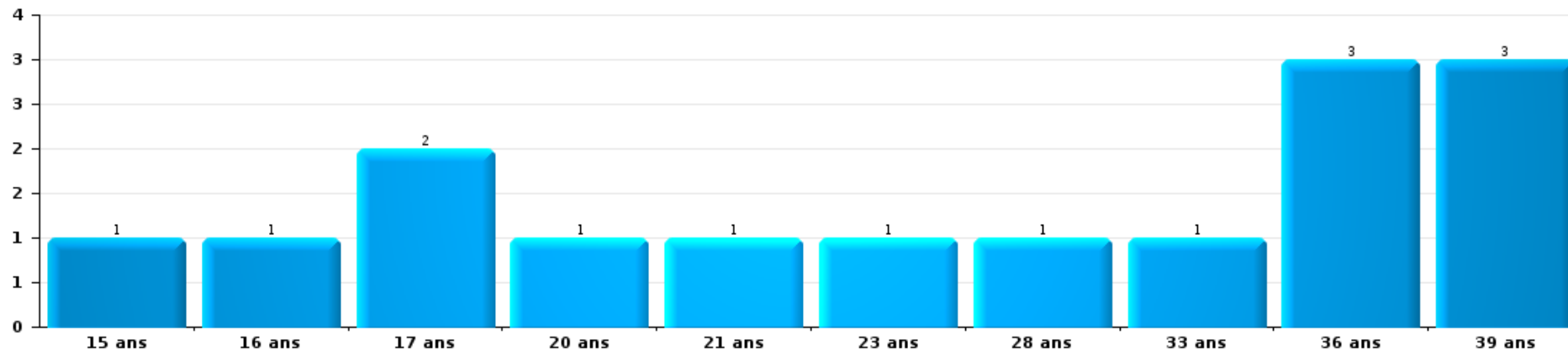
Nombre de suspects-fait par âge (chronologique)





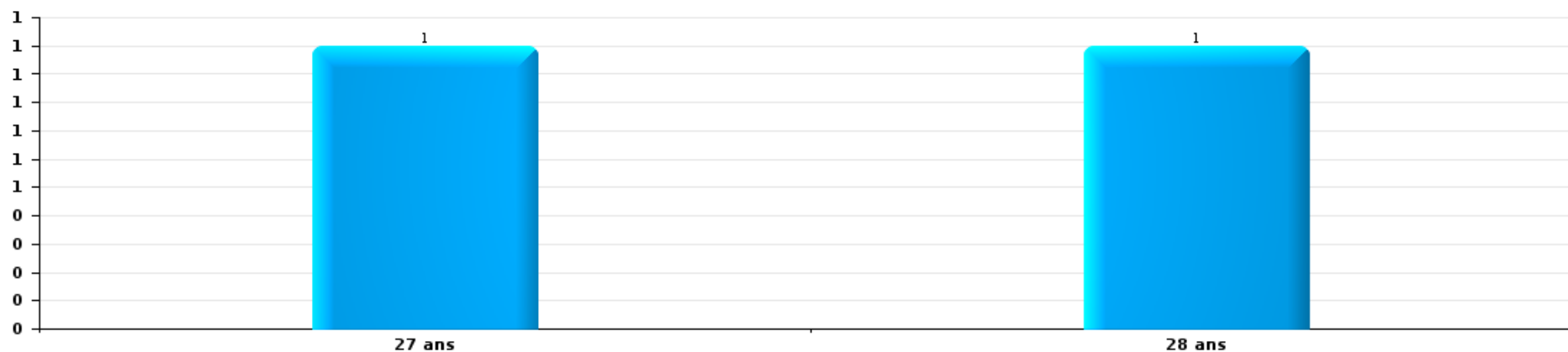
Vol de vélo

Nombre de suspects-fait par âge (chronologique)



Vol à la tire

Nombre de suspects-fait par âge (chronologique)



STATISTIQUES POLICIERES DE CRIMINALITE

LIEU DE PERPETRATION: ZONE DE POLICE

VLAS

***ANNEXE I: DETAIL PAR CATEGORIE DE DELIT
CODE PENAL***



VLAS

Infraction Code pénal

Infr. contre l'intégrité physique

			2000	2013	2014	2015	2016	2017	2018	2019	2020	2021	2022	2023
Assassinat	Infanticide (assassinat)	Tent.			1									
	Empoisonnement (assassinat)	Tent.										1		
	Autres	Acc.	1	2				1	3		1		1	
		Tent.		1		3		1	1	1			2	7
Sous-total			1	3	1	3		2	4	1	1	3	8	
Meurtre	Infanticide (meurtre)	Tent.						1						
	Empoisonnement (meurtre)	Acc.	1											
	Suite à incendie volontaire / explosion	Tent.		1				1						
	Non spécifié	Acc.			1						1			1
		Acc.								1				
	Autres	Tent.		3	3	1	4	10	7	11	5	7	5	2
Sous-total			1	4	4	1	4	12	8	12	5	7	6	2
Torture et maltraitance	Torture	Acc.							2	1	1			
	Traitement inhumain	Acc.								1		2	1	
Sous-total									2	2	1	2	1	
Coups et/ou blessures vol. en sphère familiale	Entre partenaires ou ex-partenaires	Acc.	90	177	147	185	184	156	181	217	189	159	151	46
	Lors d'un différend familial en général	Acc.	52											
	Par les parents envers un mineur	Acc.	3	6	3	6	15	16	11	18	12	25	17	5
	Par les parents envers personne vulnérable	Acc.		1	1				1		2		1	
	Envers les parents	Acc.	4	10	12	12	21	22	21	24	10	18	16	5
	Envers d'autres ascendants directs ou collatéraux	Acc.	2	5	10	8	12	16	12	10	11	6	12	7
Sous-total			151	199	173	212	232	210	226	269	224	208	197	63



Infr. contre l'intégrité physique

			2000	2013	2014	2015	2016	2017	2018	2019	2020	2021	2022	2023
Coups et/ou blessures vol. hors sphère familiale	Bagarres (=coups réciproques)	Acc.	75	64	81	86	109	110	146	158	127	117	143	28
		Tent.	1											
	Coups envers fonctionnaire de police	Acc.	7	9	14	12	12	9	9	19	16	13	17	3
	Envers un mineur par une pers. ayant autorité	Acc.	1	4	8	4	8	2	6	10	4	9	6	1
	Envers un mineur qualité de l'auteur inconnue	Acc.	21	16	16	15	18	10	22	18	9	17	31	7
	Envers pers. vulnérable par pers. ayant autorité	Acc.	1		1	1		1			1	2		
	Envers pers. vulnérable (qualité auteur inconnue)	Acc.		1		1			1	1	2			
	Coups envers personnel transport public	Acc.		3	5	4	2	5	3	7		2	8	1
	Coups envers personnel autre service public	Acc.		1	4		2	3	1	4	3		7	1
	Coups envers profession médicale	Acc.		3	1	1	3	3	3	3	4	5	4	7
	Coups envers personnel institut d'enseignement	Acc.		3	3	4	5		7	10	4	6	10	2
	Non spécifié	Acc.	316	310	282	296	342	290	310	403	243	274	329	65
	Tent.	4		1				1						
	Sous-total		426	414	416	424	501	434	508	634	414	444	558	108
Abstention coupable	Acc.	1	2	3	2	2	2	2	2	4		3	2	
	Sous-total		1	2	3	2	2	2	2	4		3	2	
Autres infr. volontaires. c/ l'intégrité phys.	Privation de soins à enfant ou personne vulnérable	Acc.						1	1		1			
	Délaissement d'enfant ou personne vulnérable	Acc.						1						
	Abandon d'enfant dans le besoin	Acc.	2			2	3	2						
	Administration substances nuisibles	Acc.		1			1		2		1	2	6	
		Tent.					1					1		
	Empoisonnement de denrées	Acc.						1				1	1	
	Entrave méchante à la circulation	Acc.	6	4	1	1	4	6	3	3	3	7	5	
		Tent.						1				1		
Voies de faits et violences légères	Acc.	40	122	98	64	2	1	2	3	2	4	4		
	Sous-total		48	127	99	67	11	13	8	6	7	16	16	
Infr. involontaires contre l'intégrité physique	Coups et/ou blessures involontaires	Acc.	41	16	15	11	16	10	11	7	5	1	3	2
		Tent.		1										
	Administration involontaire substances nuisibles	Acc.			1				1					
	Abstention d'entretien enfant/personne vulnérable	Acc.									1		1	
	Morsure de chien	Acc.	1	11	7	9	5	10	7	9	13	9	15	5
	Non spécifié	Acc.							1					
	Sous-total		42	28	23	20	21	20	20	16	19	10	19	7
	Total		670	777	719	729	771	693	778	944	671	693	807	180



Infr. contre la liberté individuelle

			2000	2013	2014	2015	2016	2017	2018	2019	2020	2021	2022	2023
Prise d'otages	Acc.		2		1					1		1	1	
	Sous-total		2		1					1		1	1	
Enlèvement de mineur ou personne vulnérable	Enlèvement parental	Acc.		2	1		3	3	1	4		2	1	
		Tent.												1
	Autre enlèvement	Acc.	1		1						1			
		Tent.			3	3		1	1	3		1	8	
	Sous-total		1	2	5	3	3	4	2	7	1	3	9	4
Détenition par un particulier	Acc.		6	5	3	3	4	3	6	5	4	2	6	
	Tent.			2		1	2					1		
	Sous-total		6	7	3	4	6	3	6	5	4	3	6	
	Total		9	9	9	7	9	7	8	13	5	7	16	4



Infr. contre les mœurs

			2000	2013	2014	2015	2016	2017	2018	2019	2020	2021	2022	2023
Viol ayant causé la mort	Victime majeure	Acc.	1											
		Sous-total	1											
Viol n'ayant pas causé la mort	Victime < 10a	Acc.	4	2	3	1	3	4	1	3	2	5	2	
		Tent.							1					
	Victime 10a - 14a	Acc.	4	8		8	1	6	2	4	3	4	2	
		Tent.			1						1			
	Victime 14a - 16a	Acc.	2	3	3	4	3	1	3	2	3	5	1	
		Tent.									1			
	Victime 16a - 18a	Acc.	1	3		3	1	5	2	3	3	6	4	3
		Tent.		1										
	Victime majeure	Acc.	7	23	7	12	16	18	17	20	14	22	16	
		Tent.			1	1	1	1			3	1		2
Victime âge inconnu	Acc.		1					1						
Sous-total		18	41	15	29	25	36	26	37	29	40	26		
Viol avec conséquence inconnue		Acc.	1	1	3	3	2	3			1	1	2	
		Tent.	1		1									
	Sous-total	2	1	4	3	2	3				1	1	2	
Viol n'ayant pas causé la mort (nvCPS)	Victime < 16a	Acc.											10	3
	Victime 16a - 18a	Acc.												1
	Victime majeure	Acc.										2	14	10
		Tent.											1	
Sous-total											2	25	14	
Attentat à la pudeur avec violence / menace	Victime < 16a	Acc.	1	2	3	4	6	2	3	3		4	1	
		Acc.	1	1	1		2		1	3	2	2	2	
	Victime majeure	Acc.	7	9	16	13	9	26	12	20	12	19	6	
		Tent.			1									
Sous-total		9	12	21	17	17	28	16	26	14	25	9		
Attentat à la pudeur sans violence / menace	Victime < 16a	Acc.	10	10	9	9	21	9	7	16	8	11	7	
		Tent.				2				1		1		
	Victime 16a - 18a	Acc.		1	2	1	3	4	2	4	4	6		
		Acc.	3	5	3	1	8	11	9	15	5	8	3	
	Victime âge inconnu	Tent.										1	1	
Sous-total		13	16	14	13	32	24	18	36	17	27	11		
Attentat à la pudeur non spécifié		Acc.	3	1		1	2	1	1			2		

FPF/DGR/DR/BIPOL - Statistiques policières de criminalité (date de clôture: 22/09/2023)
 Les données pour les années 2001 jusqu'à 2012 ne sont plus publiées mais restent disponibles sur demande auprès du service BIPOL.
 Les données pour 2023 ne concernent que le 1er trimestre.



Infr. contre les mœurs

			2000	2013	2014	2015	2016	2017	2018	2019	2020	2021	2022	2023	
		Sous-total	3	1		1	2	1	1			2			
Atteinte intégrité sexuelle sans mort (nvCPS)	Victime < 16a	Acc.											23	1	
	Victime 16a - 18a	Acc.											6	1	
	Victime majeure	Acc.												15	12
		Tent.												1	
		Sous-total											45	14	
Atteinte intégrité sex.-indéterminé (nvCPS)		Acc.									1				
		Sous-total									1				
Pornographie enfantine	Détention	Acc.		3	2	4	4	2	2	5	6	2	4		
	Distribution	Acc.		6	3	6	4	6	10	21	12	23			
	Accès pornographie enfantine via technologie	Acc.							1	2	1	1			
	Non spécifié	Acc.				2	1								
		Sous-total		9	5	12	9	8	13	28	19	26	4		
Pornographie		Acc.	2	1		2		1		1	1	1	1		
		Sous-total	2	1		2		1		1	1	1	1		
Incitation à la débauche	Victime mineure	Acc.	2	1	6	32	8	16	12	7	27	3	1		
		Tent.	1			2									
	Victime majeure	Acc.			1		1	1		1	1		1		
		Tent.									1				
	Age victime inconnu	Acc.						1		1	2	1	1		
	Publicité par ICT pour débauche	Acc.										1			
	Autre publicité pour débauche	Acc.	1				1								
Non spécifié	Acc.		1			2		1				1			
		Sous-total	4	2	7	34	12	18	13	9	31	6	3		
Exploitation de la débauche d'autrui	Victime mineure	Acc.			1										
		Tent.	1												
	Victime majeure	Acc.	2	2	1	2	3	2	2	1		3			
		Tent.					1			1					
	Age victime non spécifié	Tent.	2												
Age victime inconnu	Acc.	6	15		1			1		1					
		Sous-total	11	17	2	3	4	2	3	2	1	3			

FPF/DGR/DR/BIPOL - Statistiques policières de criminalité (date de clôture: 22/09/2023)
 Les données pour les années 2001 jusqu'à 2012 ne sont plus publiées mais restent disponibles sur demande auprès du service BIPOL.
 Les données pour 2023 ne concernent que le 1er trimestre.



Infr. contre les mœurs

			2000	2013	2014	2015	2016	2017	2018	2019	2020	2021	2022	2023
Outrage public aux bonnes mœurs	Actions (exhibitionnisme, etc.)	Acc.	38	22	36	32	22	50	29	33	19	23	24	
		Tent.							1					
	Ecrits, images, objets	Acc.	7	1	6	2	2	3	8	3	7	10	4	
	Obscénités en public	Acc.			2			1			2	1		
	Exhibitionnisme (nvCPS)	Acc.												1
	Contenu pornographique extrême ou violent (nvCPS)	Acc.												1
	Non spécifié	Acc.										1		
Sous-total			45	23	44	34	24	54	38	38	27	34	30	2
Voyeurisme	Observation/enregistrement de nudité ou intimité	Acc.	3	1	1		5	3	7	2	6	11	3	
		Tent.							1					
	Diffusion enregistrement nudité ou intimité	Acc.					5	3	8	5	4	7		
Sous-total			3	1	1		5	8	11	10	11	15	10	
Voyeurisme direct (nvCPS)	Victime < 16a	Acc.												1
	Victime majeure	Acc.											1	
		Tent.											1	
Sous-total													2	1
Voyeurisme via moyen technique ou autre (nvCPS)	Victime < 16a	Acc.											2	2
	Victime majeure	Acc.												1
Sous-total													2	3
Diffusion de contenu à caractère sexuel (nvCPS)	Victime < 16a	Acc.										2	2	
	Victime 16a - 18a	Acc.											1	
	Victime majeure	Acc.											1	2
Sous-total												2	4	2
Diffusion contenu sex. but méchant/lucrat. (nvCPS)	Victime < 16a	Acc.												1
	Victime majeure	Acc.											3	6
		Tent.												1
Sous-total													3	8
Grooming (contact par ICT avec mineur < 16 ans)		Acc.						1	2	1	2	2	3	
Sous-total								1	2	1	2	2	3	
Grooming offline - sans ICT (nvCPS)		Acc.											1	
Sous-total													1	
Grooming online - avec ICT (nvCPS)	Victime < 16a	Acc.												1
	Victime 16a - 18a	Acc.												1
Sous-total													2	

FPF/DGR/DRI/BIPOL - Statistiques policières de criminalité (date de clôture: 22/09/2023)
 Les données pour les années 2001 jusqu'à 2012 ne sont plus publiées mais restent disponibles sur demande auprès du service BIPOL.
 Les données pour 2023 ne concernent que le 1er trimestre.



Infr. contre les mœurs

			2000	2013	2014	2015	2016	2017	2018	2019	2020	2021	2022	2023	
Exploitation sexuelle mineurs-prostitution (nvCPS)	Incitation à la débauche/prostit. (nvCPS)	Acc.												3	
		Sous-total													3
Images d'abus sexuels de mineurs (nvCPS)	Production/diffusion images abus sexuels (nvCPS)	Acc.												2	2
		Détention/acquisition images abus sexuels (nvCPS)	Acc.												2
	Sous-total														2
Total			111	124	113	148	132	184	141	188	154	186	188	48	



Infr. contre autres valeurs morales et sentiments

			2000	2013	2014	2015	2016	2017	2018	2019	2020	2021	2022	2023
Harcèlement	Harcèlement par téléphone (OLD)	Acc.	30											
		Acc.	28	134	153	100	125	134	170	224	243	217	263	52
	Sous-total	58	134	153	100	125	134	170	224	243	217	263	52	
Violation de sépulture		Acc.	1		6	2		2	5		2	1	4	
		Sous-total	1		6	2		2	5		2	1	4	
Violation du secret professionnel		Acc.	2	1	3		5	1	3	2	1	1		
		Sous-total	2	1	3		5	1	3	2	1	1		
Atteinte à l'honneur	Calomnie et diffamation	Acc.	20	17	22	16	23	19	32	63	47	28	31	8
	Déclaration calomnieuse	Acc.	3	4	4	2	2	1		1	1	4	2	1
	Imputation calomnieuse	Acc.	3	4	5	2	2	3	4	2	9	6	3	1
	Divulgation méchante	Acc.		2	2	1		1	2	1		1	1	
	Injures (Délit)	Acc.	5	37	52	18	4	13	12	25	36	33	14	5
	Non spécifié	Acc.	1		1		1				1		1	
	Sous-total	32	64	86	39	32	37	50	92	94	72	52	15	
Vie privée	Intrusion de nuit	Acc.				1			1					
	Violation de domicile par un particulier	Acc.	17	19	11	10	14	27	17	27	39	17	35	
		Tent.									1	1		1
	Violation du secret des lettres	Acc.	1	3			1	1	3	1	9	1	3	1
	Sous-total	18	22	11	11	15	28	21	29	49	18	39	1	
Tapage nocturne		Acc.	39	22	55	61	25	38	45	38	29	23	39	2
		Sous-total	39	22	55	61	25	38	45	38	29	23	39	2
Abus d'informations issues d'un dossier pénal		Acc.							1		1			
		Sous-total							1		1			
Violation de communication par particulier		Acc.	1		1		1		2	1	1	1	1	
		Sous-total	1		1		1		2	1	1	1	1	
Abus faiblesses de personnes		Acc.				4	1		1	6	1	2		
		Sous-total				4	1		1	6	1	2		
Vie privée mineur: publication débats Justice		Acc.							1					
		Sous-total							1					
Vie privée mineur: publication de l'identité		Acc.									1			
		Sous-total									1			
Vie privée moeurs: publication identité victime		Acc.							1		3	1	3	1

FPF/DGR/DRI/BIPOL - Statistiques policières de criminalité (date de clôture: 22/09/2023)
 Les données pour les années 2001 jusqu'à 2012 ne sont plus publiées mais restent disponibles sur demande auprès du service BIPOL.
 Les données pour 2023 ne concernent que le 1er trimestre.



Infr. contre autres valeurs morales et sentiments

		2000	2013	2014	2015	2016	2017	2018	2019	2020	2021	2022	2023
	Sous-total							1		3	1	3	1
Cyberlokkig (leurre de mineur par ICT)	Acc.				1	1	1	1				2	
	Sous-total				1	1	1	1				2	
Occupation bien d'autrui (squatter)	Pénétrer / occuper / séjourner (bien non habité)	Acc.							1	3	1	6	
	Pénétrer / occuper / séjourner (bien habité)	Acc.								1		2	
	Sous-total								1	4	1	8	
	Total	151	243	315	217	205	241	301	394	429	337	411	71



Infr. relative au statut juridique de l'enfant

			2000	2013	2014	2015	2016	2017	2018	2019	2020	2021	2022	2023
Non-représentation d'enfants	Par les parents	Acc.	3	2	16	5	2	3	3	4	1	1	1	
		Sous-total	3	2	16	5	2	3	3	4	1	1	1	
Non-déclaration de naissance		Acc.					1							
		Sous-total				1								
Non spécifié		Acc.	1											
		Sous-total	1											
		Total	4	2	16	5	3	3	3	4	1	1	1	



Vol et extorsion

			2000	2013	2014	2015	2016	2017	2018	2019	2020	2021	2022	2023	
Vol avec circ. aggr.	Avec violence	Acc.	62	52	41	32	26	27	32	26	20	19	26	4	
		Tent.	16	9	12	13	8	8	13	5	4	3	3	2	
	Sans violence	Acc.	856	537	562	628	521	355	386	403	336	334	413	90	
		Tent.	348	284	264	347	300	256	224	221	181	187	210	59	
	Sous-total			1.282	882	879	1.020	855	646	655	655	541	543	652	155
Vol sans circ. aggr.	Avec violence	Acc.	34	41	41	33	30	34	28	36	30	41	38	4	
		Tent.	11	4	6	3	1	5	6		4	2	5		
	Sans violence, Vol à la tire	Acc.	100	202	191	138	92	113	92	92	83	32	69	56	15
		Tent.	1	1	2	4	1	1	1		1	1			
	Sans violence, Vol d'usage	Acc.	1	1	3	4	2	2	4	4	4	1	5	4	1
		Acc.	26	33	32	28	27	32	44	44	40	28	26	26	9
	Sans violence, Vol domestique	Tent.	1	1				2							
		Inc.	1												
	Sans violence	Acc.	2.894	2.404	2.407	2.046	1.836	1.609	1.711	1.835	1.267	1.322	1.771	420	
		Tent.	48	50	52	43	49	51	51	45	59	50	57	9	
Sous-total			3.117	2.737	2.734	2.299	2.038	1.849	1.937	2.043	1.422	1.516	1.957	458	
Vol non spécifié	Acc.		88	11	7	7	10	11	12	4	4	2	4	3	
		Tent.	25	2	7		3	2	7						
	Sous-total			113	13	14	7	13	13	19	4	4	2	4	3
Extorsion	Acc.		13	17	21	16	14	15	20	28	20	30	37	9	
		Tent.	7	10	8	9	9	4	20	26	15	19	18	11	
	Sous-total			20	27	29	25	23	19	40	54	35	49	55	20
Total			4.532	3.659	3.656	3.351	2.929	2.527	2.651	2.756	2.002	2.110	2.668	636	



Fraude

			2000	2013	2014	2015	2016	2017	2018	2019	2020	2021	2022	2023
Blanchiment d'argent	Acc.		1	18	19	16	33	20	11	18	53	93	73	14
	Tent.			1						1	1	1		
	Sous-total		1	19	19	16	33	20	11	19	54	94	73	14
Recel	Recel simple	Acc.	10	8	11	16	9	12	9	8	6	4	12	
		Tent.							1		1			
	Recel qualifié	Acc.	6		2	1					1			
		Acc.	3	1	1					1				
	Non spécifié	Tent.	1											
	Sous-total		20	9	14	17	9	12	10	9	8	4	12	
Grivèlerie	Carburant / lubrifiant	Acc.	12	16	8	4	4	16	8	4	2	4	1	
	Boissons et aliments	Acc.	14	10	9	11	5	9	8	21	7	7	4	1
	Voiture de location	Acc.	27	5	7	5	12	10	9	3	8	9	7	4
	Logements	Acc.	6	1	1	6	3	3	2	1	1	1		
	Non spécifié	Acc.	51				1							
	Sous-total		110	32	25	26	25	38	27	29	18	21	12	5
Corruption privée	Acc.								1					
	Sous-total								1					
Détournement et destruction frauduleuse	Cel frauduleux	Inc.	3											
		Acc.	41	28	34	29	31	22	17	23	25	46	64	12
		Tent.	1											
	D'argent, de papiers, etc.	Acc.	1		2	2						1	4	
	D'objets saisis	Acc.	1		1	1	1			2	1		2	
	D'héritage	Acc.	1											
Non spécifié	Acc.	24	60	35	33	18	3	13	5	1	6	10		
	Sous-total		72	88	72	65	50	25	30	30	27	53	80	12
Escoquerie	Fraude par internet	Acc.		28	43	49	59	69	125	194	278	272	272	57
		Tent.		5	10	10	13	14	40	90	32	28	14	4
	Escoquerie sans internet	Acc.		64	28	65	52	64	84	78	72	48	44	8
		Tent.		10	10	13	8	11	29	34	34	9	9	8
	Non spécifié	Acc.	61											
		Tent.	18											
	Sous-total		79	107	91	137	132	158	278	396	416	357	339	77

FPF/DGR/DR/BIPOL - Statistiques policières de criminalité (date de clôture: 22/09/2023)
 Les données pour les années 2001 jusqu'à 2012 ne sont plus publiées mais restent disponibles sur demande auprès du service BIPOL.
 Les données pour 2023 ne concernent que le 1er trimestre.



Fraude

			2000	2013	2014	2015	2016	2017	2018	2019	2020	2021	2022	2023
Tromperie	Marchandises vendues / travail fourni	Acc.	2	2			1	1						1
	Monnaies	Acc.		1	1									
	Non spécifié	Acc.	1									1		1
		Tent.	1											
Sous-total			4	3	1		1	1			1		1	1
Abus de confiance et infr. apparentées	Abus de confiance	Acc.	62	52	74	48	46	39	50	60	76	54	50	12
		Tent.	7		1									1
	Abus des faiblesses	Acc.	26	2	7	4	3	7	7	11	3	3	3	12
		Tent.											1	
Sous-total			95	54	82	52	49	46	57	71	79	58	63	13
Abus de biens sociaux	Par des sociétés	Acc.				1		1	1					
	Non spécifié	Acc.				1	1			1				
		Acc.				1	1	2			1	2		
	Sous-total						3	2	3	1	1	1	2	
Infr. liées à l'insolvabilité	Par des tiers	Acc.				2								
	Par le débiteur	Acc.		2	2	3	4	1	1			1	1	
		Acc.	1	14	6	7	7	5	2	3	6	6	3	1
	Sous-total			1	16	8	12	11	6	3	3	6	7	4
Insolvabilité frauduleuse		Acc.			3	1	1	1	1			3	1	
	Sous-total			3	1	1	1	1	1			3	1	
Chèques sans provision		Acc.	45	1	3	2								
		Tent.	1											
	Sous-total		46	1	3	2								
Total			428	329	318	331	313	310	419	558	610	599	585	123

FPF/DGR/DR/BIPOL - Statistiques policières de criminalité (date de clôture: 22/09/2023)
 Les données pour les années 2001 jusqu'à 2012 ne sont plus publiées mais restent disponibles sur demande auprès du service BIPOL.
 Les données pour 2023 ne concernent que le 1er trimestre.



Dégradation de la propriété

			2000	2013	2014	2015	2016	2017	2018	2019	2020	2021	2022	2023
Incendie volontaire	Dans lieu habité (de jour)	Acc.	1		1	2	3	3	3		3	2	5	1
		Tent.				1	1	1		1		1		
	Dans lieu habité (de nuit)	Acc.	6		2	3	2	5	2	5	2	5	6	1
		Tent.						1		1		1		1
	Dans lieu habité (moment indéterminé)	Acc.		2	1							1		
		Tent.		1		1				1				
	Dans un autre lieu (de jour)	Acc.	10	5	6	6	5	12	7	5	7	4	3	1
		Tent.	1	1					1		1			
	Dans un autre lieu (de nuit)	Acc.	16	12	5	11	7	3	5	4	4	8	6	3
		Tent.	1			1	1				1			
Dans un autre lieu (moment indéterminé)	Acc.	4	3	3	1		1	1	1	1	3	3	1	
	Tent.	2		1		1	1		1					
Non spécifié	Tent.	1												
Sous-total			42	24	19	25	20	27	20	18	23	23	22	7
Incendie involontaire		Acc.	79	21	17	16	19	22	13	18	14	6	24	1
Sous-total			79	21	17	16	19	22	13	18	14	6	24	1
Destruction, dénaturation, dégradation	Avec circ. aggr.	Acc.	176	4	4	4	5	3		3	1	1		
		Acc.				1	1	1	1	1		1		
	Non spécifié	Acc.	10			1	1							1
		Tent.	4											
Sous-total			190	4	4	6	6	4	1	4	1	2	1	
Vandalisme	Sur véhicules	Acc.	346	467	433	379	391	244	263	255	204	222	261	58
		Tent.										1		
	Sur autres biens mobiliers	Acc.	199	82	88	71	30	13	27	15	11	11	19	12
		Acc.	3	33	33	17	12	29	11	12	20	11	33	14
	Autres détériorations sur biens immobiliers	Acc.	202	269	264	254	279	261	299	334	298	288	399	63
		Tent.						1				1		
Dégradation de clôture	Acc.	57	5	9	6	13	8	9	3	6	1	8	2	
Sous-total			807	856	827	727	725	556	609	619	539	535	720	149
Total			1.118	905	867	774	770	609	643	659	577	566	766	158

FPF/DGR/DR/BIPOL - Statistiques policières de criminalité (date de clôture: 22/09/2023)
 Les données pour les années 2001 jusqu'à 2012 ne sont plus publiées mais restent disponibles sur demande auprès du service BIPOL.
 Les données pour 2023 ne concernent que le 1er trimestre.



Infr. contre la Sécurité de l'Etat

			2000	2013	2014	2015	2016	2017	2018	2019	2020	2021	2022	2023
Terrorisme	Groupe terroriste	Acc.			6	3	1	1	3	4		2		1
	Diffuser un message qui incite au terrorisme	Acc.							1					
		Sous-total			6	3	1	1	4	4		2		1
		Total			6	3	1	1	4	4		2		1



Infr. contre la sécurité publique

			2000	2013	2014	2015	2016	2017	2018	2019	2020	2021	2022	2023
Organisation criminelle	Acc.		1	13	20	9	8	14	12	15	13	5	5	1
	Sous-total		1	13	20	9	8	14	12	15	13	5	5	1
Association de malfaiteurs	Acc.		2	2	4	4	10	15	17	7	13	12	9	
	Sous-total		2	2	4	4	10	15	17	7	13	12	9	
Evasion de prisonniers	Evasion simple	Acc.			1	1					2		2	
	Non-entrée de congé	Acc.			1						1			
	Non-respect surveillance électronique	Acc.		2	4	9	5	7	9	11	8	13	26	7
	Sous-total			2	6	10	5	7	9	11	11	13	28	7
Recel	Recel de criminel	Acc.				1								
	Sous-total					1								
Menaces	Menace d'attentat	Acc.	1	3	1	1	2	1			20	19	10	4
	Verbales	Acc.	136	143	131	120	123	137	188	216	148	124	123	24
	Ecrites	Acc.	15	40	21	19	22	40	37	61	64	49	56	11
	Par gestes, emblèmes	Acc.	45	45	33	31	56	62	54	76	52	59	64	13
		Tent.			1									
	Alerte à la bombe	Acc.	1	5		3	6	8	3	3	3	3	10	
	Non spécifié	Acc.	4	3	5	1	1	4	1	2	1		1	
	Tent.	3												
	Sous-total		205	239	192	175	210	252	283	358	288	254	264	52
	Total		208	256	222	198	234	288	321	391	325	284	306	60



Infr. contre l'autorité publique

			2000	2013	2014	2015	2016	2017	2018	2019	2020	2021	2022	2023
Violence c/ personnes investies autorité publique	Acc.			4	1	1	1	4	1	1		4		
	Tent.		1											
	Sous-total		1	4	1	1	1	4	1	1		4		
Rébellion	Rébellion armée	Acc.	1	7	7	7	6	2	4	6	4	1	5	2
	Rébellion non armée	Acc.	9	55	44	57	60	47	38	51	33	38	45	8
	Non spécifié	Acc.	1	1	1		1	1	2			1	1	
	Sous-total		11	63	52	64	66	50	43	59	37	40	51	10
Outrages		Acc.	11	4	7	17	22	11	17	18	10	12	8	1
	Sous-total		11	4	7	17	22	11	17	18	10	12	8	1
Autres infractions	Bris de scellés	Acc.				2		2	3		4	1	1	
	Sous-total					2		2	3		4	1	1	
Total			23	71	60	84	89	67	64	78	51	57	60	11



Infr. contre la foi publique

			2000	2013	2014	2015	2016	2017	2018	2019	2020	2021	2022	2023	
Faux en écritures	Faux en écritures	Acc.	58	31	31	22	20	33	21	19	26	29	14	3	
		Tent.	2								1	1			
	Usage de faux en écrit. et écrit. falsifiées	Acc.	20	15	26	15	16	19	10	14	14	10	16	19	1
		Tent.	2					1				1			
	Sous-total			82	46	57	37	36	53	31	34	38	45	33	4
Usurpation	Immixtion dans fonctions publiques	Acc.										1			
	De fonctions	Acc.	3		7	4	3	4	1	3	2	11	1	3	
	De titres	Acc.	1			1	1	1					1		
	De costumes, de décorations, etc.	Acc.				1		1							
	De nom	Acc.	11	25	32	30	30	46	50	61	105	62	87	23	
		Tent.											1		
	Non spécifié	Acc.	1												
Sous-total			16	25	39	36	34	52	51	64	107	75	89	26	
Contrefaçon / falsification	Contrefaçon	Acc.	2	2	12	2		3	1	1	3	2	3		
	Falsification	Acc.	1	1	1	2	1		3	1	3	3		2	
	Non spécifié	Acc.	2				1		1						
	Sous-total			5	3	13	4	1	4	4	3	6	5	3	2
Fausses monnaies	Emission	Acc.	12	41	55	60	34	37	24	14	8	14	17	4	
		Tent.	1		2	3	8	5	2		4	4	9		
	Non spécifié	Acc.	4					1							
	Autres	Acc.	11	3	3		1	3		1		2	1	3	
		Tent.			1	1									
Sous-total			28	44	61	64	43	46	26	15	12	20	27	7	
Faux en justice	Faux témoignage	Acc.		1	1	2			1						
	Fausses déclarations	Acc.	2	6	6	4	11	9	7	4	6	8	12		
	Faux serment	Acc.			1										
	Sous-total			2	7	8	6	11	9	8	4	6	8	12	
Total			133	125	178	147	125	164	120	120	169	153	164	39	



VLAS

Infraction Code pénal

Infr. contre la famille

		2000	2013	2014	2015	2016	2017	2018	2019	2020	2021	2022	2023
Abandon de famille	Acc.	4	1			4	1	1			2	1	
	Sous-total	4	1			4	1	1			2	1	
Refus du droit aux relations personnelles	Acc.	138	65	60	51	59	55	53	64	35	103	54	11
	Sous-total	138	65	60	51	59	55	53	64	35	103	54	11
Non-acquittement pension alimentaire	Acc.	68	9	12	7	3	10	6	10	8	5	5	1
	Sous-total	68	9	12	7	3	10	6	10	8	5	5	1
Mariage forcé	Acc.										1		
	Sous-total										1		
Non spécifié	Acc.	3	3		1								
	Sous-total	3	3		1								
	Total	213	78	72	59	66	66	60	74	43	111	60	12

Criminalité informatique

		2000	2013	2014	2015	2016	2017	2018	2019	2020	2021	2022	2023
Hacking	Acc.		31	30	12	12	22	46	86	223	78	75	20
	Tent.			3			1	1	2	7	1	2	1
	Sous-total		31	33	12	12	23	47	88	230	79	77	21
Faux en informatique	Acc.		4	2	2	3	11	14	21	41	25	24	10
	Tent.				1					1	1		
	Sous-total		4	2	3	3	11	14	21	42	26	24	10
Fraude informatique	Acc.		56	47	39	56	68	73	185	359	372	460	78
	Tent.		3	3	4	1	7	19	21	25	25	8	3
	Sous-total		59	50	43	57	75	92	206	384	397	468	81
Sabotage	Acc.		8	2		2	6	13	17	19	19	20	3
	Tent.								1			1	1
	Sous-total		8	2		2	6	13	18	19	19	21	4
	Total		102	87	58	74	115	166	333	675	521	590	116



Exercice illégal de l'autorité publique

		2000	2013	2014	2015	2016	2017	2018	2019	2020	2021	2022	2023
Usurpation de pouvoir	Acc.								1				
	Sous-total								1				
Concussion	Acc.			1									
	Sous-total			1									
Corruption publique	Acc.			1									
	Sous-total			1									
Détenion par fonctionnaire public	Acc.	1										1	
	Sous-total	1										1	
Violation de domicile par fonctionnaire public	Acc.	21		2									
	Sous-total	21		2									
Abus de l'autorité	Acc.		1								1		
	Sous-total		1								1		
Actes de l'état civil	Acc.	3											
	Sous-total	3											
Total		25	1	4					1		1	1	

Marchand de sommeil

		2000	2013	2014	2015	2016	2017	2018	2019	2020	2021	2022	2023
Sans circ. aggr.	Acc.		1	1		1		1		1	2	2	
	Sous-total		1	1		1		1		1	2	2	
Avec circ. aggr.	Acc.			1								1	
	Sous-total			1								1	
Total			1	2		1		1		1	2	3	

Exploitation de la mendicité

		2000	2013	2014	2015	2016	2017	2018	2019	2020	2021	2022	2023
Exploitation de la mendicité d'autrui	Acc.					1							
	Sous-total					1							
Total						1							



Traite des êtres humains

		2000	2013	2014	2015	2016	2017	2018	2019	2020	2021	2022	2023
Exploitation de la mendicité	Acc.		1										
	Sous-total		1										
Exploitation sexuelle	Acc.		3	1	1	2	2		1	1	1	2	1
	Sous-total		3	1	1	2	2		1	1	1	2	1
Exploitation économique	Acc.		2	1	3	2	2	6		2	4	2	
	Sous-total		2	1	3	2	2	6		2	4	2	
	Total		6	2	4	4	4	6	1	3	5	4	1

Autres infractions Code pénal

		2000	2013	2014	2015	2016	2017	2018	2019	2020	2021	2022	2023
	Acc.						1				1		
	Sous-total						1				1		
	Total						1				1		

Contravention Code pénal

		2000	2013	2014	2015	2016	2017	2018	2019	2020	2021	2022	2023
Injures (Contravention)	Acc.	28											
	Sous-total	28											
Destruction d'animaux (Contravention)	Acc.	2											
	Sous-total	2											
Divagation d'animaux	Acc.	1											
	Sous-total	1											
Dissimulation visage dans lieu public	Acc.			1									
	Sous-total			1									
Autres contraventions CP	Acc.	57	1			1						1	
	Sous-total	57	1			1						1	
	Total	88	1	1		1						1	



STATISTIQUES POLICIERES DE CRIMINALITE

LIEU DE PERPETRATION: ZONE DE POLICE

VLAS

***ANNEXE II: DETAIL PAR CATEGORIE DE DELIT
LOIS SPECIALES***



VLAS

Infraction Lois spéciales

Drogues			2000	2013	2014	2015	2016	2017	2018	2019	2020	2021	2022	2023
Détention	Acc.		89	304	543	653	756	665	866	946	761	817	765	188
	Tent.		5											
	Sous-total		94	304	543	653	756	665	866	946	761	817	765	188
Usage	Usage en groupe	Acc.	17											
		Tent.	3											
	Usage individuel	Acc.	52											
	Faciliter l'usage	Acc.	1	9	8	8	1	13	3	5	6	4	5	
	Incitation à l'usage	Acc.	3	2			1	3		2			2	
	Désordre, scandale ou danger dans un espace public	Acc.					7	6	17	16	19	8	19	5
	Sous-total		76	11	8	8	9	22	20	23	25	12	26	5
Importation et exportation	Acc.		13	12	19	17	6	7	4	10	13	7	7	2
	Sous-total		13	12	19	17	6	7	4	10	13	7	7	2
Fabrication	Acc.		2	12	10	22	11	12	8	16	15	6	6	
	Sous-total		2	12	10	22	11	12	8	16	15	6	6	
Commerce	Acc.		38	94	103	153	104	85	107	106	106	67	64	28
	Tent.			1					1	1				
	Sous-total		38	95	103	153	104	85	108	107	106	67	64	28
Autres	Acc.		8	24	15	21	11	13	8	5	5	4	12	2
	Tent.		1											
	Sous-total		9	24	15	21	11	13	8	5	5	4	12	2
	Total		232	458	698	874	897	804	1.014	1.107	925	913	880	225



Législation sur les étrangers			2000	2013	2014	2015	2016	2017	2018	2019	2020	2021	2022	2023
Transmigration illégale	Mariages simulés/blancs sans récompense/contrainte	Acc.		59	27	30	9	5	7	7	20	10	17	2
	Cohab. légale de complais. sans récompense/contr.	Acc.					1				1			
	Accès au territoire	Acc.	61	33	26	86	101	105	89	105	58	60	87	26
	Séjour	Acc.	47	222	238	241	228	182	196	205	156	135	158	47
	Éloignement	Acc.	1	1			1							
	Pas de port de documents d'identité ou de voyage	Acc.		3	1	2	4		5	1	1		1	1
	Inscription au registre des étrangers	Acc.				1	7	12	13	22	12	14	11	9
Reconnaissance fraudul. sans récompense/contrainte	Acc.												1	
	Sous-total		109	318	292	360	351	304	310	340	248	219	275	85
Mariages simulés/blancs avec récompense/contrainte	Recours à la contrainte	Acc.		2										
		Tent.								1				
	Sous-total			2						1				
Trafic d'êtres humains		Acc.		4	3	3		1	1	4	1	3	1	
		Tent.						1				1		
	Sous-total			4	3	3		2	1	4	1	4	1	
Traite d'êtres humains		Acc.	4											
		Tent.	1											
	Sous-total	5												
Aide au séjour illégal		Acc.		1	1	2	1							1
		Tent.												
	Sous-total			1	1	2	1							1
Non spécifié		Acc.	1	1				1						
		Tent.	1											
	Sous-total	2		1				1						
Autres		Acc.	5	2		1								
		Tent.	1											
	Sous-total	6		2		1								
	Total		122	328	297	366	352	307	311	345	249	223	277	85

FPF/DGR/DR/BIPOL - Statistiques policières de criminalité (date de clôture: 22/09/2023)
 Les données pour les années 2001 jusqu'à 2012 ne sont plus publiées mais restent disponibles sur demande auprès du service BIPOL.
 Les données pour 2023 ne concernent que le 1er trimestre.



Environnement			2000	2013	2014	2015	2016	2017	2018	2019	2020	2021	2022	2023
Déchets	Transport de déchets	Acc.			1	1								
	Déchets par professionnel	Acc.		8	1	2		4	1	4	2	1	4	
	Déchets par particulier	Acc.		23	11	14	20	11	10	15	18	17	7	5
	Déchets par personne indéterminée	Acc.	39											
	Déchets: permis/autorisation	Acc.		3										
	Non spécifié	Acc.	2											
	Sous-total		41	34	13	17	20	15	11	19	20	18	11	5
Autres que déchets	Urbanisme	Acc.	17	5	5	6	13	8	9	19	4	3	16	
	Permis d'environnement	Acc.			1	2	3		2	2	1	2	1	
	Bruit	Acc.	8		1	2	1			7		1		
	Pollution de l'eau	Acc.	8	9	7	4	1	2		3		2	2	
	Pollution de l'air	Acc.	1	1					1					
	Pollution du sol	Acc.				2	1						1	
	Autres nuisances en matière d'environnement	Acc.	4	2		1	1		1	2	2	3		
	Sous-total		38	17	14	17	20	10	13	33	7	12	19	
Biodiversité / Faune et flore	Bien-être animal	Acc.	17	13	4	7	12	17	23	19	31	30	45	11
	Protection de la nature	Acc.	2		1	3	1			1	1	3		
	Permis / autorisation animaux	Acc.		5	1		3	3	2	2		1	1	
	Destruction d'animaux	Acc.	1	3	3		2	3	1	1	3	4	2	1
	Santé des animaux	Tent.		1	4					2		2		1
	Sous-total		20	22	13	10	18	23	28	23	37	39	50	12
Non spécifié	Acc.	2												
	Sous-total		2											
	Total		101	73	40	44	58	48	52	75	64	69	80	17



Armes et explosifs			2000	2013	2014	2015	2016	2017	2018	2019	2020	2021	2022	2023
Détention illégale	Arme à feu	Acc.		4	9	9	7	5	9	11	5	7	9	1
	Arme blanche ou non à feu	Acc.		39	36	44	51	43	67	60	62	41	50	15
	Munition	Acc.		1	5	3	5	5	3	2	1	2	4	
	Non spécifié	Acc.	9			1							2	
	Sous-total		9	44	50	57	63	53	79	73	68	50	65	16
Port / transport illégal	Arme à feu	Acc.		3	7	2	4	7	2	1	5	3	2	1
	Arme blanche ou non à feu	Acc.		69	46	61	90	73	90	137	140	116	76	25
	Munition	Acc.		1				1						
	Non spécifié	Acc.	22			1			1	1	1			
	Sous-total		22	73	53	64	94	82	92	139	146	119	78	26
Commerce illégal	Arme à feu	Acc.		2		1		1		1			1	
	Arme blanche ou non à feu	Acc.							2		1		1	
	Non spécifié	Acc.	1						1					
	Sous-total		1	2		1		1	3	1	1		2	
Fabrication / réparation illégale	Arme blanche ou non à feu	Acc.						1						
	Munition	Acc.										1		
	Sous-total							1				1		
Explosifs		Acc.	1	1								3		
		Sous-total	1	1								3		
Autre	Documents	Acc.						1						
	Numéro de série	Acc.				1				1				
	Vente par correspondance/internet d'arme à feu	Acc.		1							1			
	Vente par correspondance/internet d'autre arme	Acc.					1							
	Mesures de sécurité	Acc.									1			
	Stockage	Acc.				1			1	1		2	1	
	Défaut signalement vol ou perte	Acc.											1	
	Import / export / transit à un usage militaire	Acc.							1					
	Non spécifié	Acc.	13											
	Sous-total		13	1		2	1	1	2	2	2	3	1	
	Total		46	121	103	124	158	138	176	215	217	176	146	42



Protection de la personne			2000	2013	2014	2015	2016	2017	2018	2019	2020	2021	2022	2023
Discrimination	Racisme et xénophobie	Acc.	9	2	8	19	9	7	7	12	11	16	9	1
	Fondée sur son orientation sexuelle (homophobie)	Acc.			3		1	1		1	2		2	
	Fondée sur le sexe (sexisme)	Acc.									1		1	
	Fondée sur conviction religieuse ou philosophique	Acc.							1		1	1	1	
	Non spécifié	Acc.							2					
	Autre discrimination	Acc.			2		1	2	2			1	2	
	Sous-total		9	2	13	19	11	10	12	13	16	19	13	1
Droits d'auteur		Acc.		1				1	1					
		Sous-total		1				1	1					
Protection de la vie privée		Acc.	8	3	1	6	6	5	3	1	2	4		1
		Sous-total	8	3	1	6	6	5	3	1	2	4		1
Caméras de surveillance		Acc.		1	1				2			2	1	
		Sous-total		1	1				2			2	1	
Droit à l'image		Acc.			1		1	2	3	5	4	13	7	3
		Sous-total			1		1	2	3	5	4	13	7	3
Interdiction temporaire de résidence		Acc.								1	1			
		Sous-total								1	1			
Non spécifié		Acc.									1			
		Sous-total									1			
Autres		Acc.	43						1		2			
		Sous-total	43						1		2			
	Total		60	7	16	25	18	18	22	20	26	38	21	5



VLAS

Infraction Lois spéciales

Hormones et dopage

		2000	2013	2014	2015	2016	2017	2018	2019	2020	2021	2022	2023
Détention	Acc.		3	1	3	6	6	2	1	1	1	1	
	Sous-total		3	1	3	6	6	2	1	1	1	1	
Usage	Acc.	2			2								
	Sous-total	2			2								
Fabrication et distribution	Acc.			1			2						
	Sous-total			1			2						
Non spécifié	Acc.			1		1	1						
	Sous-total			1		1	1						
	Total	2	3	3	5	7	9	2	1	1	1	1	

Loi du football

		2000	2013	2014	2015	2016	2017	2018	2019	2020	2021	2022	2023
Jet d'objets	Acc.								1	4	1	8	1
	Sous-total								1	4	1	8	1
Pénétrer irrégulièrement le stade ou son périmètre	Acc.											1	
	Sous-total											1	
Pénétration zones du stade inaccessibles au public	Acc.								1	1	1	4	1
	Sous-total								1	1	1	4	1
Non-respect des injonctions données	Acc.								4	2		2	
	Sous-total								4	2		2	
Inciter à la haine ou à l'empotement	Acc.							1	6	6	3	10	2
	Sous-total							1	6	6	3	10	2
Objets pyrotechniques dans le stade ou périmètre	Acc.							1	2		3	21	1
	Sous-total							1	2		3	21	1
Utiliser objets pyrotechniques territoire royaume	Acc.							2			1	1	
	Sous-total							2			1	1	
Vente irrégulière de tickets	Acc.		14	16	15	11	14	4	1				
	Sous-total		14	16	15	11	14	4	1				
	Total		14	16	15	11	14	8	15	13	9	47	5



Sécurité privée

		2000	2013	2014	2015	2016	2017	2018	2019	2020	2021	2022	2023
Entreprises de gardiennage / de sécurité	Acc.	11		2	8	2	2	6	1			4	1
	Sous-total	11		2	8	2	2	6	1			4	1
	Total	11		2	8	2	2	6	1			4	1

Protection de la jeunesse

		2000	2013	2014	2015	2016	2017	2018	2019	2020	2021	2022	2023
Législation sur l'obligation scolaire	Acc.	5	17	9	4	5	3	2	3			2	
	Sous-total	5	17	9	4	5	3	2	3			2	
Législation sur la protection de la jeunesse	Acc.	19	15	21	15	28	26	40	47	48	43	44	13
	Sous-total	19	15	21	15	28	26	40	47	48	43	44	13
Non spécifié	Acc.		1									1	
	Sous-total		1									1	
	Total	24	33	30	19	33	29	42	50	48	43	47	13



Code pénal social

		2000	2013	2014	2015	2016	2017	2018	2019	2020	2021	2022	2023
Harcèlement au travail	Acc.		4	2	3	2	1	4	3	2	3		3
	Sous-total		4	2	3	2	1	4	3	2	3		3
Mise en danger du travailleur	Acc.										1		
	Sous-total										1		
Temps de travail	Acc.						1						
	Sous-total						1						
Rémunération et autres avantages patrimoniaux	Acc.					2							
	Sous-total					2							
Travail illégal	Acc.	2	2			1		2	2	4	2	1	
	Sous-total	2	2			1		2	2	4	2	1	
Fraude sociale aux cotisations (travail au noir)	Acc.		8	3	12	8	8	11	8	16	18	12	1
	Sous-total		8	3	12	8	8	11	8	16	18	12	1
Documents sociaux	Acc.		1										
	Sous-total		1										
Surveillance et contrôle	Acc.		1		1								
	Sous-total		1		1								
Sécurité sociale	Acc.		2							1			
	Sous-total		2							1			
Infr. contre foi publique en droit pénal social	Acc.		32	24	42	33	24	34	26	24	17	20	8
	Sous-total		32	24	42	33	24	34	26	24	17	20	8
Esroquerie en droit pénal social	Acc.		4	5	5	3	2	3	3	4	13	2	
	Sous-total		4	5	5	3	2	3	3	4	13	2	
Notification jugement infr. droit pénal social	Acc.			1									
	Sous-total			1									
Autres	Acc.				1		1		1	1	2	3	
	Sous-total				1		1		1	1	2	3	
	Total	2	54	35	64	49	36	55	43	52	56	38	12



Ivresse et alcool

		2000	2013	2014	2015	2016	2017	2018	2019	2020	2021	2022	2023
Ivresse publique	Acc.	154	319	318	373	390	402	406	450	302	276	329	84
	Sous-total	154	319	318	373	390	402	406	450	302	276	329	84
Servir de l'alcool à une personne ivre	Acc.							1	1	1			
	Sous-total							1	1	1			
Non spécifié	Acc.				1				1				
	Sous-total				1				1				
	Total	154	319	318	374	390	402	407	452	303	276	329	84

Législation sur les élections

		2000	2013	2014	2015	2016	2017	2018	2019	2020	2021	2022	2023
	Acc.	2	1										
	Sous-total	2	1										
	Total	2	1										

Registre de population

		2000	2013	2014	2015	2016	2017	2018	2019	2020	2021	2022	2023
	Acc.	148	515	479	430	376	296	282	301	239	222	222	69
	Sous-total	148	515	479	430	376	296	282	301	239	222	222	69
	Total	148	515	479	430	376	296	282	301	239	222	222	69



Carte d'identité

		2000	2013	2014	2015	2016	2017	2018	2019	2020	2021	2022	2023
Pas en possession	Acc.	11	10	12	18	17	4	4	6	7	3	2	1
	Sous-total	11	10	12	18	17	4	4	6	7	3	2	1
Refus de présentation	Acc.		4	2	4	3	1	1	1	1		2	
	Sous-total		4	2	4	3	1	1	1	1		2	
Endommagée	Acc.		1										
	Sous-total		1										
Non spécifié	Acc.	1											
	Sous-total	1											
Autres	Acc.	2	1		1							1	
	Sous-total	2	1		1							1	
Total		14	16	14	23	20	5	5	7	8	3	5	1



Santé publique

		2000	2013	2014	2015	2016	2017	2018	2019	2020	2021	2022	2023
Art de guérir, art infirmier, etc.	Acc.								1				
	Sous-total								1				
Politique de la santé	Acc.	1											
	Sous-total	1											
Interdiction de fumer	Acc.		9	11	42	15	7	33	62	27	9	11	1
	Sous-total		9	11	42	15	7	33	62	27	9	11	1
Vaccination obligatoire	Acc.					1		1	1				
	Sous-total					1		1	1				
Législation médicaments	Acc.										5	8	
	Sous-total										5	8	
Denrées alimentaires	Acc.	1	1				2		2		4		
	Sous-total	1	1				2		2		4		
Refus ou négligence respect mesures	Acc.									1.949	1.035	20	
	Sous-total									1.949	1.035	20	
Produits du tabac	Acc.										1		
	Sous-total										1		
Non spécifié	Acc.						1	1		2	2		
	Sous-total						1	1		2	2		
Autres	Acc.	2		1			1	2		477	16	3	
	Sous-total	2		1			1	2		477	16	3	
	Total	4	10	12	42	16	11	37	66	2.455	1.072	42	1



Travail

		2000	2013	2014	2015	2016	2017	2018	2019	2020	2021	2022	2023
Règlement général protection du travail	Acc.	1	1			1							
	Sous-total	1	1			1							
Commerce ambulant	Acc.	6	5	2	8	8	1	5	2		1	3	
	Sous-total	6	5	2	8	8	1	5	2		1	3	
Protection professions libérales et intellec.	Acc.			1						1	1		
	Sous-total			1						1	1		
Infractions mesure interdiction professionnelle	Acc.				1						1	1	
	Sous-total				1						1	1	
Fraude sociale aux cotisations (travail au noir)	Acc.	1	4	4	4	3	2	7		6	7	3	1
	Sous-total	1	4	4	4	3	2	7		6	7	3	1
Tourisme et hôtellerie	Acc.		1										
	Sous-total		1										
Travailleurs étrangers	Acc.					1	1						
	Sous-total					1	1						
Non spécifié	Acc.					5		1					
	Sous-total					5		1					
Autres	Acc.				2				1	1	2		
	Sous-total				2				1	1	2		
	Total	8	11	7	15	18	4	13	3	8	12	7	1



Protection des revenus publics

		2000	2013	2014	2015	2016	2017	2018	2019	2020	2021	2022	2023
Douane et accises	Acc.											2	
	Sous-total											2	
Taxe de circulation / TMC	Acc.		56	55	33	50	50	31	4				
	Sous-total		56	55	33	50	50	31	4				
Fraude TVA	Acc.			2									
	Sous-total			2									
Fraude fiscale - impôts sur le revenu	Acc.	8	6	5	3	4	1	1		2	1	1	
	Sous-total	8	6	5	3	4	1	1		2	1	1	
Fraude autres revenus publics	Acc.	2											
	Sous-total	2											
Non spécifié	Acc.	3				3	2		1	1	2		
	Sous-total	3				3	2		1	1	2		
	Total	13	62	62	36	57	53	32	5	3	3	3	

Législation économique

		2000	2013	2014	2015	2016	2017	2018	2019	2020	2021	2022	2023
Sociétés	Acc.	3					1	7	1	3	6	24	11
	Sous-total	3					1	7	1	3	6	24	11
Contrefaçon de droits de propriété intellectuelle	Acc.			4		5	3		1		2	8	
	Tent.						1						
	Sous-total			4		5	4		1		2	8	
Autres	Acc.	4	2			6	5	1	16	6	2	1	1
	Sous-total	4	2			6	5	1	16	6	2	1	1
	Total	7	2	4		11	10	8	18	9	10	33	12



Pratiques commerciales

		2000	2013	2014	2015	2016	2017	2018	2019	2020	2021	2022	2023
Pratiques du marché et protection du consommateur	Acc.	12	1	1	1					1			
	Sous-total	12	1	1	1					1			
Registre de commerce	Acc.	4	4	7	6	6	1				1	4	3
	Sous-total	4	4	7	6	6	1				1	4	3
Non spécifié	Acc.					1	1		1			1	
	Sous-total					1	1		1			1	
Autres	Acc.	3	1	1					1				
	Sous-total	3	1	1					1				
	Total	19	6	9	7	7	2		2	1	1	5	3

Autres lois spéciales

		2000	2013	2014	2015	2016	2017	2018	2019	2020	2021	2022	2023
Transport	Acc.	2	3	2	2	2	2		1		1		
	Sous-total	2	3	2	2	2	2		1		1		
Prévention: incendies, explosions, accidents	Acc.									2			
	Sous-total									2			
Loteries et jeux de hasard	Acc.	2				4	3	1	2		1		
	Sous-total	2				4	3	1	2		1		
Infr. dans le secteur audiovisuel	Acc.	9											
	Sous-total	9											
Incitation à certains crimes	Acc.						1				1		
	Sous-total						1				1		
Dégradation involontaire câbles télécommunication	Acc.			13	25	14	18	12	9	5	4	25	6
	Sous-total			13	25	14	18	12	9	5	4	25	6
Infractions Loi police chemins de fer	Acc.			2	3	17	19	38	13	6	3	4	7
	Sous-total			2	3	17	19	38	13	6	3	4	7
Protection (pièce de l') uniforme policier	Acc.							1					
	Sous-total							1					
Moyens de communications électroniques	Acc.											3	
	Sous-total											3	
Autres	Acc.	12		5		9		1				4	
	Sous-total	12		5		9		1				4	
	Total	25	3	22	30	46	43	53	25	13	10	36	13



STATISTIQUES POLICIERES DE CRIMINALITE

LIEU DE PERPETRATION: ZONE DE POLICE

VLAS

***ANNEXE III: DETAIL
FIGURES CRIMINELLES / PHENOMENES***



VLAS

FC Vol moyen de transport

		2000	2013	2014	2015	2016	2017	2018	2019	2020	2021	2022	2023
Vol de voiture	Acc.	166	49	48	61	35	29	27	31	26	23	27	16
	Tent.	64	6	10	17	9	8	2	6	2	2	1	1
	Total	230	55	58	78	44	37	29	37	28	25	28	17
Vol de moto	Acc.	7	5	4	4	8	7	7	6	2	1	3	
	Tent.				1		1						
	Total	7	5	4	5	8	8	7	6	2	1	3	
Carjacking	Acc.	5			1	1	1					3	
	Tent.	3	1	1									
	Total	8	1	1	1	1	1					3	
Homejacking	Acc.	1		2	2		1						
	Tent.		1										
	Total	1	1	2	2		1						
Vol dans les garages	Acc.	14	2	2	16	3	3	2	1	1	1		1
	Tent.												
	Total	14	2	2	16	3	3	2	1	1	1		1
Vol de vélomoteur	Acc.	338	48	65	59	91	44	30	29	23	20	40	16
	Tent.	16	1	3	2	3	3	2	2	1	2		
	Total	354	49	68	61	94	47	32	31	24	22	40	16
Vol de vélo	Inc.	1											
	Acc.	1.114	891	895	796	679	495	576	618	409	441	579	130
	Tent.	4	7	11	3	9	7	3	8	4	7	6	3
	Total	1.119	898	906	799	688	502	579	626	413	448	585	133



FC Cambriolage

		2000	2013	2014	2015	2016	2017	2018	2019	2020	2021	2022	2023
Cambriolage dans habitation	Acc.	211	237	220	240	177	139	170	185	156	134	192	37
	Tent.	146	152	135	160	128	118	114	123	94	88	122	33
Total		357	389	355	400	305	257	284	308	250	222	314	70
Cambriolage ds entreprise ou commerce	Acc.	124	81	67	94	86	50	68	43	33	25	39	6
	Tent.	49	33	38	80	61	32	39	29	25	15	21	5
Total		173	114	105	174	147	82	107	72	58	40	60	11
Cambriolage ds service public ou bâtiment administ	Acc.	35	45	67	85	67	28	42	33	30	23	22	4
	Tent.	12	19	27	28	25	27	19	17	8	13	10	5
Total		47	64	94	113	92	55	61	50	38	36	32	9
Vol au bélier	Acc.			1				1		1		1	
	Total			1				1		1		1	
Cambriolage dans bâtiment (total)	Acc.	367	362	354	418	330	217	279	261	219	182	253	47
	Tent.	207	204	200	268	213	177	172	169	127	116	153	43
Total		574	566	554	686	543	394	451	430	346	298	406	90

FC Vol autre

		2000	2013	2014	2015	2016	2017	2018	2019	2020	2021	2022	2023
Vol à main armée	Acc.	23	21	19	14	6	11	13	14	14	8	13	3
	Tent.	13	3	8	7	6	9	3	3	3	2	1	
Total		36	24	27	21	12	20	16	17	17	10	14	3
Vol avec violence sans arme	Acc.	97	91	83	65	64	65	68	73	54	78	88	15
	Tent.	25	20	19	18	12	8	32	24	18	21	25	12
Total		122	111	102	83	76	73	100	97	72	99	113	27
Vol dans ou sur un véhicule	Acc.	381	200	232	196	197	139	112	178	133	179	207	46
	Tent.	77	47	37	46	56	39	29	25	36	58	54	15
Total		458	247	269	242	253	178	141	203	169	237	261	61
Sacjacking dans une voiture	Acc.							1					
	Total							1					
Vol d'armes et explosifs	Acc.	7	13	19	9	4	7	8	9	7	4	4	2
	Tent.			1									
Total		7	13	20	9	4	7	8	9	7	4	4	2



FC Vol autre

		2000	2013	2014	2015	2016	2017	2018	2019	2020	2021	2022	2023
Steaming	Acc.			2									
	Tent.												
	Total			2									
Arrachage de sac à main	Acc.	13	12	8	7	3	1	7	6	2	3		
	Tent.	5	2	2									
	Total	18	14	10	7	3	1	7	6	2	3		
Vol à l'arraché	Acc.	23	27	20	20	9	14	31	28	16	28	13	4
	Tent.	5	3	3	2		2	3	6	4	2	3	1
	Total	28	30	23	22	9	16	34	34	20	30	16	5
Vol à la tire	Acc.	118	208	195	146	95	114	99	89	33	71	58	16
	Tent.	1	1	2	4	1	1	1		1	1		
	Total	119	209	197	150	96	115	100	89	34	72	58	16
Vol à l'étalage	Acc.	228	350	391	244	264	307	316	352	283	259	376	109
	Tent.	7	14	10	7	12	13	12	7	9	5	12	4
	Total	235	364	401	251	276	320	328	359	292	264	388	113
Vol par ruse	Acc.	13	30	39	19	15	19	28	38	27	20	14	1
	Tent.	2	7	5	9	6	6	5	6	3	4	2	
	Total	15	37	44	28	21	25	33	44	30	24	16	1
Vol de métaux	Acc.	3	31	24	18	5	11	43	11	16	6	9	2
	Tent.		1	1					1				
	Total	3	32	25	18	5	11	43	12	16	6	9	2
Vol sur les chantiers	Acc.	16	25	36	30	30	28	25	26	30	21	16	3
	Tent.	4		1	1	1	1	2	5	3	3	1	
	Total	20	25	37	31	31	29	27	31	33	24	17	3
Home-invasion	Acc.		1	6	1	1	2		3	1			
	Tent.			1	1		1					1	
	Total		1	7	2	1	3		3	1		1	
Vol d'animaux	Acc.	8	4	7	8	2	2	2	4	4	5	7	2
	Tent.												
	Total	8	4	7	8	2	2	2	4	4	5	7	2
Vol de cargaison	Acc.		4	4	2	5		4	3	4	4	10	8
	Tent.		1		1	5		3	1	1	2	4	1
	Total		5	4	3	10		7	4	5	6	14	9



Criminalité ICT

		2000	2013	2014	2015	2016	2017	2018	2019	2020	2021	2022	2023
Fraude de cartes de paiements	Acc.	3	28	26	21	20	22	14	36	36	39	50	17
	Tent.	1	2	3	1		1	2	1	1	1		
	Total	4	30	29	22	20	23	16	37	37	40	50	17
Phishing	Acc.		1	1			5	13	57	136	111	84	12
	Tent.				1		2	5	8	11	7		2
	Total		1	1	1		7	18	65	147	118	84	14
Ransomware	Acc.					1	2	4	3	1	2	2	
	Tent.							1					
	Total					1	2	5	3	1	2	2	
Shouldersurfing	Acc.		5	2	1	1			8	3	2	2	1
	Tent.				1			1					
	Total		5	2	2	1		1	8	3	2	2	1
Skimming	Acc.				3	1		1	1	3	1		2
	Tent.												
	Total				3	1		1	1	3	1		2



FC Autre

		2000	2013	2014	2015	2016	2017	2018	2019	2020	2021	2022	2023
Violence contre les métiers d'intérêt général	Acc.	7	22	28	22	25	24	24	47	28	29	51	7
	Tent.	1											
	Total	8	22	28	22	25	24	24	47	28	29	51	7
Viol collectif	Acc.	2	4	2	1	2	3	1	3	2	4	4	
	Tent.								1				
	Total	2	4	2	1	2	3	1	4	2	4	4	
Graffiti	Acc.	3	33	33	17	14	29	11	11	20	12	33	15
	Tent.												
	Total	3	33	33	17	14	29	11	11	20	12	33	15
Dégradation de voiture	Acc.	99	445	413	365	363	227	248	237	186	203	235	55
	Tent.												
	Total	99	445	413	365	363	227	248	237	186	203	235	55
Rixe au couteau	Acc.		6	4	6	6	5	4	8	5	10	8	3
	Tent.						1		4	1	2	4	
	Total		6	4	6	6	6	4	12	6	12	12	3

PH Violence intrafamiliale (VIF)

		2000	2013	2014	2015	2016	2017	2018	2019	2020	2021	2022	2023
VIF: physique, dans le couple	Acc.	91	180	150	188	189	164	191	225	193	161	154	46
	Tent.		1			1			1		2	2	1
	Total	91	181	150	188	190	164	191	226	193	163	156	47
VIF: physique, envers des descendants	Acc.	4	12	8	10	21	26	18	26	18	30	21	7
	Tent.												1
	Total	4	12	8	10	21	26	18	26	18	30	21	8
VIF: physique, envers d'autres membres	Acc.	59	16	30	23	42	47	37	41	25	28	29	16
	Tent.				1								
	Total	59	16	30	24	42	47	37	41	25	28	29	16
VIF: sexuelle, dans le couple	Acc.			1	2		1	4	2	2	2	5	
	Tent.												
	Total			1	2		1	4	2	2	2	5	
VIF: sexuelle, envers des descendants	Acc.	2	2	4	4	4	3	2	3	2	3	3	
	Tent.												
	Total	2	2	4	4	4	3	2	3	2	3	3	



PH Violence intrafamiliale (VIF)

		2000	2013	2014	2015	2016	2017	2018	2019	2020	2021	2022	2023
VIF: sexuelle, envers d'autres membres	Acc.				1	3					1	1	1
	Tent.							1					
	Total				1	3		1			1	1	1
VIF: psychique, dans le couple	Acc.	141	96	94	68	80	81	97	124	64	131	88	16
	Total	141	96	94	68	80	81	97	124	64	131	88	16
VIF: psychique, envers des descendants	Acc.		3	1	1	4	2	2	4	2	5	4	
	Total		3	1	1	4	2	2	4	2	5	4	
VIF: psychique, envers d'autres membres	Acc.		1	6		2	7	6	5	4	5	6	
	Total		1	6		2	7	6	5	4	5	6	
VIF: économique, dans le couple	Acc.	3	12	13	14	13	14	19	22	18	16	20	3
	Tent.				1								
	Total	3	12	13	15	13	14	19	22	18	16	20	3
VIF: économique, envers des descendants	Acc.	5	1	1	3	1		1	1	5	2	1	
	Tent.	1							1				
	Total	6	1	1	3	1		1	2	5	2	1	
VIF: économique, envers d'autres membres	Acc.	86	14	16	15	13	19	7	17	14	11	10	2
	Tent.	3							2	1			
	Total	89	14	16	15	13	19	7	19	15	11	10	2

PH Hormones et dopage

		2000	2013	2014	2015	2016	2017	2018	2019	2020	2021	2022	2023
Dopage humain	Acc.	2	4	3	6	8	8	2	1	2	1	2	
	Total	2	4	3	6	8	8	2	1	2	1	2	
Engraissement illégal	Acc.	2								1	2		
	Total	2								1	2		



PH Drogues

		2000	2013	2014	2015	2016	2017	2018	2019	2020	2021	2022	2023
Vente de cocaïne	Acc.	2	23	16	26	13	21	31	23	23	16	21	9
	Total	2	23	16	26	13	21	31	23	23	16	21	9
Import-export de cocaïne	Acc.			1	1			1	2	2	1	2	
	Total			1	1			1	2	2	1	2	
Production de drogues synthétiques	Acc.			1			3	1	1			1	
	Total			1			3	1	1			1	
Import-export de drogues synthétiques	Acc.			1			1	2	2		1	1	
	Total			1			1	2	2		1	1	
Vente de drogues synthétiques	Acc. Tent.	2	21	22	24	25	13	27	25	14	11	10	7
	Total	2	21	22	24	25	13	27	26	14	11	10	7
Production de cannabis (culture)	Acc.		6	6	8	4	5	2	9	13	4	5	
	Total		6	6	8	4	5	2	9	13	4	5	
Import-export de cannabis en grande quantité	Acc.		1	1				1			2		
	Total		1	1				1			2		
Vente de cannabis en grande quantité	Acc.		5	1	5	2	1		1	3	2	2	1
	Total		5	1	5	2	1		1	3	2	2	1
Import-export d'héroïne	Acc.		1		1			1		1	1	1	1
	Total		1		1			1		1	1	1	1
Vente-traffic d'héroïne	Acc.		9	6	10	4	4	5	9	14	8	6	2
	Total		9	6	10	4	4	5	9	14	8	6	2



PH Trafic d'armes

		2000	2013	2014	2015	2016	2017	2018	2019	2020	2021	2022	2023
Commerce et production d'arme à feu et mun.	Acc.		3		2		1	2	2	1	1	1	
	Tent.												
	Total		3		2		1	2	2	1	1	1	
Commerce et production d'arme non à feu	Acc.					1	1	2		1		1	
	Tent.												
	Total					1	1	2		1		1	

PH Traite des êtres humains

		2000	2013	2014	2015	2016	2017	2018	2019	2020	2021	2022	2023
TEH - exploitation économique	Acc.		2	1	3	2	2	6		2	4	2	
	Tent.												
	Total		2	1	3	2	2	6		2	4	2	
TEH - exploitation sexuelle	Acc.	7	19	3	5	5	4	3	2	2	3	5	1
	Tent.	2				1			1				
	Total	9	19	3	5	6	4	3	3	2	3	5	1

PH Violence dans l'espace public

		2000	2013	2014	2015	2016	2017	2018	2019	2020	2021	2022	2023
Violence physique (transport public)	Acc.	12	24	21	19	22	11	27	29	14	16	31	7
	Tent.						1					2	
	Total	12	24	21	19	22	12	27	29	14	16	33	7
Violence physique (voie publique)	Acc.	171	232	203	236	269	196	239	293	195	227	278	42
	Tent.	1	1	5	4	5	9	4	8	3	2	9	3
	Total	172	233	208	240	274	205	243	301	198	229	287	45
Violence physique (autre endroit public)	Acc.	8	15	13	23	29	23	24	37	13	18	25	2
	Tent.								2			1	
	Total	8	15	13	23	29	23	24	39	13	18	26	2
Violence physique (endroit accessible au public)	Acc.	138	142	146	125	157	133	170	193	97	94	131	26
	Tent.	2			2		1	2			1	3	1
	Total	140	142	146	127	157	134	172	193	97	95	134	27
Violence sexuelle (transport public)	Acc.	2	4	5	2	4	4	7	2	1	12	7	2
	Tent.								1	1	1		
	Total	2	4	5	2	4	4	7	3	2	13	7	2



PH Violence dans l'espace public

		2000	2013	2014	2015	2016	2017	2018	2019	2020	2021	2022	2023
Violence sexuelle (voie publique)	Acc.	30	23	32	17	15	32	19	24	19	17	23	7
	Tent.			1	3	1					1		
	Total	30	23	33	20	16	32	19	24	19	18	23	7
Violence sexuelle (autre endroit public)	Acc.	5	10	8	13	12	29	10	14	10	9	14	
	Tent.						1		1				
	Total	5	10	8	13	12	30	10	15	10	9	14	
Violence sexuelle (endroit accessible au public)	Acc.	17	14	24	16	16	21	19	33	14	25	28	6
	Tent.							2	2			1	
	Total	17	14	24	16	16	21	21	35	14	25	29	6
Violence psychique (transport public)	Acc.	4	18	18	19	10	11	21	14	12	15	13	1
	Tent.	1											
	Total	5	18	18	19	10	11	21	14	12	15	13	1
Violence psychique (voie publique)	Acc.	67	107	109	88	103	97	119	153	124	125	143	24
	Tent.	1											
	Total	68	107	109	88	103	97	119	153	124	125	143	24
Violence psychique (autre endroit public)	Acc.	8	20	20	15	15	13	11	19	14	9	19	4
	Tent.												
	Total	8	20	20	15	15	13	11	19	14	9	19	4
Violence psychique (endroit accessible au public)	Acc.	42	77	80	57	70	75	96	77	78	68	68	15
	Tent.			1									
	Total	42	77	81	57	70	75	96	77	78	68	68	15
Vol à main armée (transport public)	Acc.	1	2		1		1	1	1				
	Tent.	1											
	Total	2	2		1		1	1	1				
Vol à main armée (voie publique)	Acc.	5	6	4	2	1	2	4	6	3	3	3	1
	Tent.	2		3	2	2	3		3	1	1		
	Total	7	6	7	4	3	5	4	9	4	4	3	1
Vol à main armée (autre endroit public)	Acc.		1					1		1		4	
	Tent.	1	1								1		
	Total	1	2					1		1	1	4	
Vol à main armée (endroit accessible au public)	Acc.	10	3	8	5	3	6	3		4	3	3	1
	Tent.	7	1	3	3	2	3	1		2		1	
	Total	17	4	11	8	5	9	4		6	3	4	1



PH Violence dans l'espace public

		2000	2013	2014	2015	2016	2017	2018	2019	2020	2021	2022	2023
Vol avec violence sans arme (transport public)	Acc.	2	1	5	2	5	3	3		1	5	5	
	Tent.		1	1	1			1	1				
	Total	2	2	6	3	5	3	4	1	1	5	5	
Vol avec violence sans arme (voie publique)	Acc.	41	40	37	28	25	26	28	30	14	27	23	3
	Tent.	13	8	9	5	7	5	7	7	3	5	8	2
	Total	54	48	46	33	32	31	35	37	17	32	31	5
Vol avec violence sans arme (autre endroit public)	Acc.	9	4	3	2	2	1	3	4	3	3	2	1
	Tent.	1	3							1			
	Total	10	7	3	2	2	1	3	4	4	3	2	1
Vol avec violence sans arme (endr. acces. au pub.)	Acc.	21	26	20	18	17	20	14	17	15	19	26	3
	Tent.	7	4	5	6	4		6	2	2	1	1	
	Total	28	30	25	24	21	20	20	19	17	20	27	3

PH Autre

		2000	2013	2014	2015	2016	2017	2018	2019	2020	2021	2022	2023
Faux policiers	Acc.		2	3		2	1	2	2		1	1	
	Tent.					1							
	Total		2	3		3	1	2	2		1	1	
Terrorisme, extrémisme et radicalisme	Acc.			6	4	4	3	3	5	2	4	4	1
	Tent.												
	Total			6	4	4	3	3	5	2	4	4	1
Cyberharcèlement	Acc.	30	27	22	25	15	20	19	36	22	14	20	4
	Tent.												
	Total	30	27	22	25	15	20	19	36	22	14	20	4
Fraude à l'identité	Acc.	27	41	57	53	37	53	61	74	119	75	107	27
	Tent.		1	4	1					1	2		
	Total	27	42	61	54	37	53	61	74	120	77	107	27

STATISTIQUES POLICIERES DE CRIMINALITE

LIEU DE PERPETRATION: ZONE DE POLICE

VLAS

***ANNEXE IV: FAITS ENREGISTRES
NON CRIMINELS***



VLAS

Faits non criminels

Maladies / Décès / Disparition

	2000	2013	2014	2015	2016	2017	2018	2019	2020	2021	2022	2023
Suicide	58	36	58	44	34	26	33	16	18	22	19	8
Personne malade	110	113	108	128	97	73	75	64	67	62	76	22
Décès suspect	11	12	11	9	9	15	24	20	17	23	25	8
Décès naturel	10	8	6	10	6	4	1	3	3	3	3	
Disparition (personne disparue)	86	236	188	137	144	185	258	188	122	94	116	31
Accident (sauf roulage)	59	24	24	33	27	25	11	18	17	15	15	2
Non spécifié										1	1	
Autres	6	1										1
Total	340	430	395	361	317	328	402	309	244	220	255	72

Appels

	2000	2013	2014	2015	2016	2017	2018	2019	2020	2021	2022	2023
Alarme	88	3		1	1	1		1			1	
Appels	18	6	6	22	13	14	12	12	17	9	6	2
Total	106	9	6	23	14	15	12	13	17	9	7	2

Problèmes sociaux

	2000	2013	2014	2015	2016	2017	2018	2019	2020	2021	2022	2023
Différends familiaux	187	116	128	93	39	33	31	25	21	16	11	1
Différend (pas de coups)	78	31	33	25	15	20	22	7	8	7	5	1
Affaire civile	32	34	30	28	19	14	10	9	7	5	4	
Protection de la jeunesse	36	64	66	26	38	50	30	31	15	26	32	6
Non spécifié				2						1		
Autres	24	104	80	90	125	113	138	172	201	219	222	49
Total	357	349	337	264	236	230	231	244	252	274	274	57

Catastrophes

2000	2013	2014	2015	2016	2017	2018	2019	2020	2021	2022	2023
------	------	------	------	------	------	------	------	------	------	------	------



Catastrophes

	2000	2013	2014	2015	2016	2017	2018	2019	2020	2021	2022	2023
Fuite de gaz	3	1			1							
Dégâts tempête	12	6	10	10	9	5	2	3	5	1		
Problèmes causés par l'eau	5								1			
Dégâts eau	4	2	1		3							
Autres	6					1	1					
Total	30	9	11	10	13	6	3	3	6	1		

Ordre public

	2000	2013	2014	2015	2016	2017	2018	2019	2020	2021	2022	2023
Manifestation							1					
Troubles	1	79	100	102	120	162	169	208	189	159	220	49
Autres	5	1		3	1	1		3	4	3	1	2
Total	6	80	100	105	121	163	170	211	193	162	221	51

Agissements suspects

	2000	2013	2014	2015	2016	2017	2018	2019	2020	2021	2022	2023
	61	118	104	156	59	29	28	9	7	11	15	4
Total	61	118	104	156	59	29	28	9	7	11	15	4

Objets trouvés

	2000	2013	2014	2015	2016	2017	2018	2019	2020	2021	2022	2023
	297	36	35	31	32	28	17	5			4	
Total	297	36	35	31	32	28	17	5			4	

Objets perdus

	2000	2013	2014	2015	2016	2017	2018	2019	2020	2021	2022	2023
	2.473	3.169	3.354	3.256	3.271	3.122	2.397	1.748	1.319	1.387	1.509	385
Total	2.473	3.169	3.354	3.256	3.271	3.122	2.397	1.748	1.319	1.387	1.509	385

Autres non-infractions

	2000	2013	2014	2015	2016	2017	2018	2019	2020	2021	2022	2023
Ordonnance de capture	2	1	1		1	3	2		1		1	



Autres non-infractions

	2000	2013	2014	2015	2016	2017	2018	2019	2020	2021	2022	2023
Non-respect des conditions		17	12	24	24	23	24	11	5	4	10	5
Procès-verbal d'information	129	63	101	122	87	58	61	50	38	53	55	20
Notification		234	212	179	186	216	230	182	121	599	312	67
Dégradation involontaire câbles (non-télécom)		36	32	19	11	11	14	5	2	3	3	
Comportement lié à une radicalisation violente					3	1		1	1	1	1	
Demande signalement surveillance électronique						2	1			7	43	10
Fonction de contrôle armes		1				1			3	8	2	1
Non spécifié				1			8	1				
Autres non infractions	42											
Total	173	352	358	345	312	315	340	250	171	675	427	103