

STATISTIQUES POLICIERES DE CRIMINALITE

LIEU DE PERPETRATION: ZONE DE POLICE

MIDOW

2000 - Trimestre 1 2023

Police fédérale - DGRIDRIIBIPOL

STATISTIQUES POLICIERES DE CRIMINALITE

LIEU DE PERPETRATION: ZONE DE POLICE

MIDOW

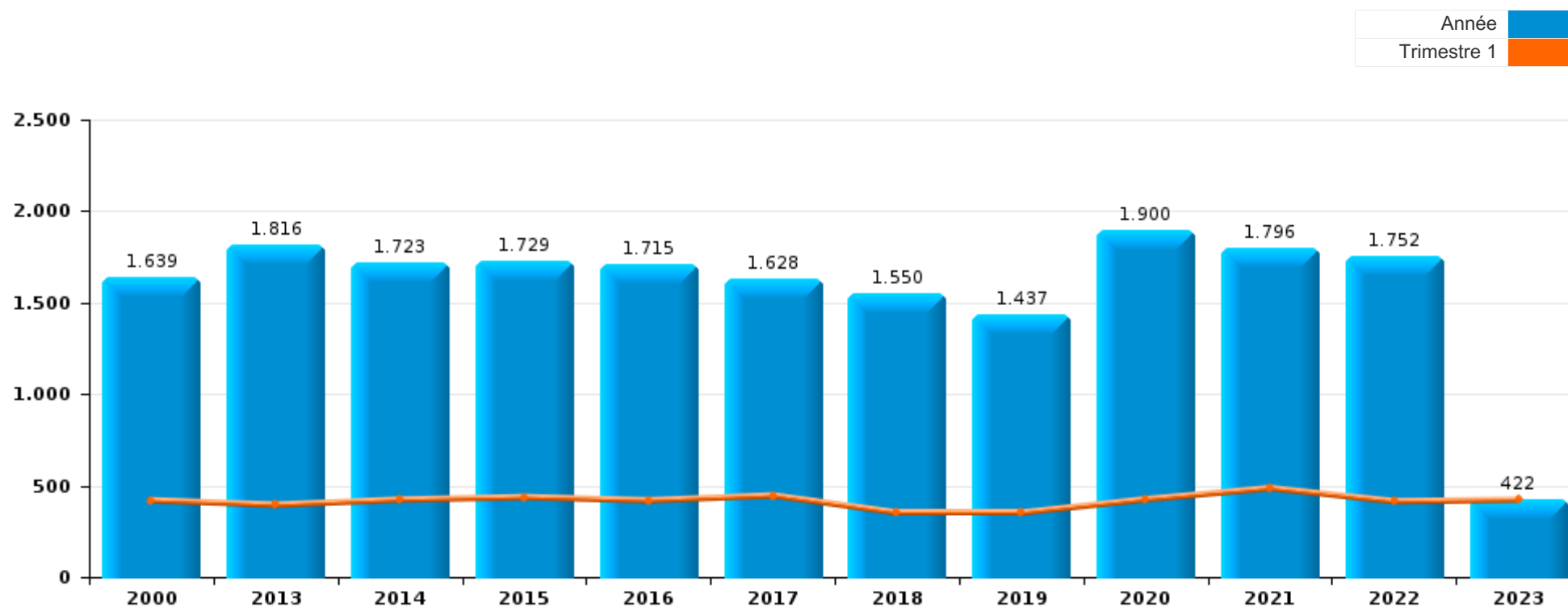
PARTIE I : INFRACTIONS JUDICIAIRES

CRIMINALITE ENREGISTREE COMMISE AU NIVEAU DE LA ZONE DE POLICE



MIDOW

	2000	2013	2014	2015	2016	2017	2018	2019	2020	2021	2022	2023
Nombre total des délits	1.639	1.816	1.723	1.729	1.715	1.628	1.550	1.437	1.900	1.796	1.752	422



FPF/DGR/DRI/BIPOL - Statistiques policières de criminalité (date de clôture: 22/09/2023)

Les données pour les années 2001 jusqu'à 2012 ne sont plus publiées mais restent disponibles sur demande auprès du service BIPOL.

Les données pour 2023 ne concernent que le 1er trimestre.



MIDOW

	2000	2013	2014	2015	2016	2017	2018	2019	2020	2021	2022	2023
Vol et extorsion	594	492	446	464	448	398	337	295	270	295	296	62
Dégradation de la propriété	312	238	211	198	197	173	156	120	111	141	135	28
Infr. contre l'intégrité physique	114	185	173	179	158	150	142	128	146	150	194	43
Fraude	65	82	91	99	115	90	127	143	184	183	198	38
Infr. contre autres valeurs morales et sentiments	42	134	158	144	130	138	113	97	65	110	99	26
Drogues	70	72	72	83	106	98	94	73	78	90	114	34
Registre de population	30	93	82	65	58	70	96	76	93	65	93	18
Infr. contre la sécurité publique	33	93	87	81	78	54	69	78	56	61	53	16
Criminalité informatique		13	18	33	38	38	47	82	139	148	159	39
Environnement	111	104	82	82	65	51	53	44	33	57	46	12
Législation sur les étrangers	21	73	77	89	45	92	71	56	58	54	51	18
Santé publique	1	2		2			1	1	392	148		
Protection de la jeunesse	5	43	41	39	47	35	40	45	69	56	80	22
Infr. contre la famille	86	49	36	32	53	36	33	41	32	48	34	16
Ivresse et alcool	11	33	34	28	40	48	19	42	36	29	32	4
Infr. contre les mœurs	17	22	22	19	33	43	39	23	39	39	30	9
Armes et explosifs	9	21	19	24	24	30	31	18	24	38	40	12
Infr. contre la foi publique	26	20	21	21	24	23	22	17	20	34	31	8
Infr. contre l'autorité publique	15	13	21	15	16	10	13	13	22	14	9	6
Autres lois spéciales	3	1	7	9	12	26	17	15	9	21	28	7
Code pénal social	2	9	2	4	8	3	8	15	17	6	6	1
Travail	4	9	4	6	4	7	3	3	2	2	3	
Protection de la personne	5	4	3	6	1	3	7	5	2	2	5	
Contravention Code pénal	32					2						
Protection des revenus publics		1	5	2	5	1	4				2	
Hormones et dopage	1	2	1		4		3		2	2	1	2
Infr. contre la liberté individuelle	2		4		2	2	3	2			3	
Traite des êtres humains		5		3	3			3	1		3	
Carte d'identité	11	2				1	1	1				
Législation économique	1		4				1			2	4	
Marchand de sommeil			2	2	1	3		1			2	1
Pratiques commerciales	7					1					1	
Législation sur les élections	5											
Loi du football	2	1										
Exercice illégal de l'autorité publique						1				1		
Sécurité privée	2											
Infr. relative au statut juridique de l'enfant						1						
Sous-total	1.639	1.816	1.723	1.729	1.715	1.628	1.550	1.437	1.900	1.796	1.752	422
Contravention règlement policier local	1	162	172	151	131	190	161	190	151	147	200	47
Sous-total	1	162	172	151	131	190	161	190	151	147	200	47
Total	1.640	1.978	1.895	1.880	1.846	1.818	1.711	1.627	2.051	1.943	1.952	469

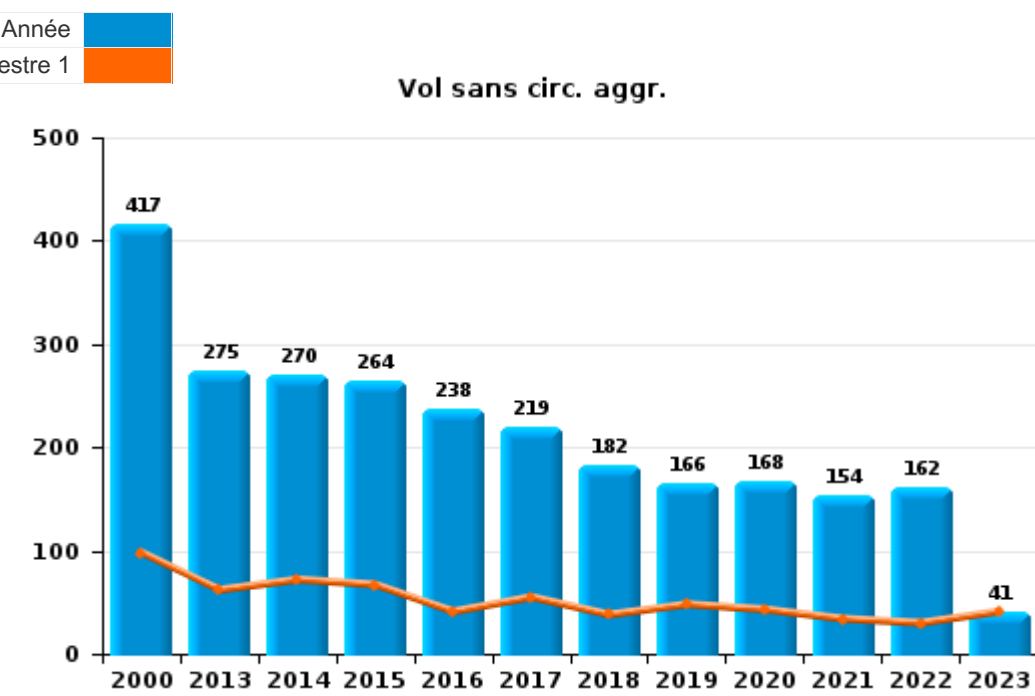
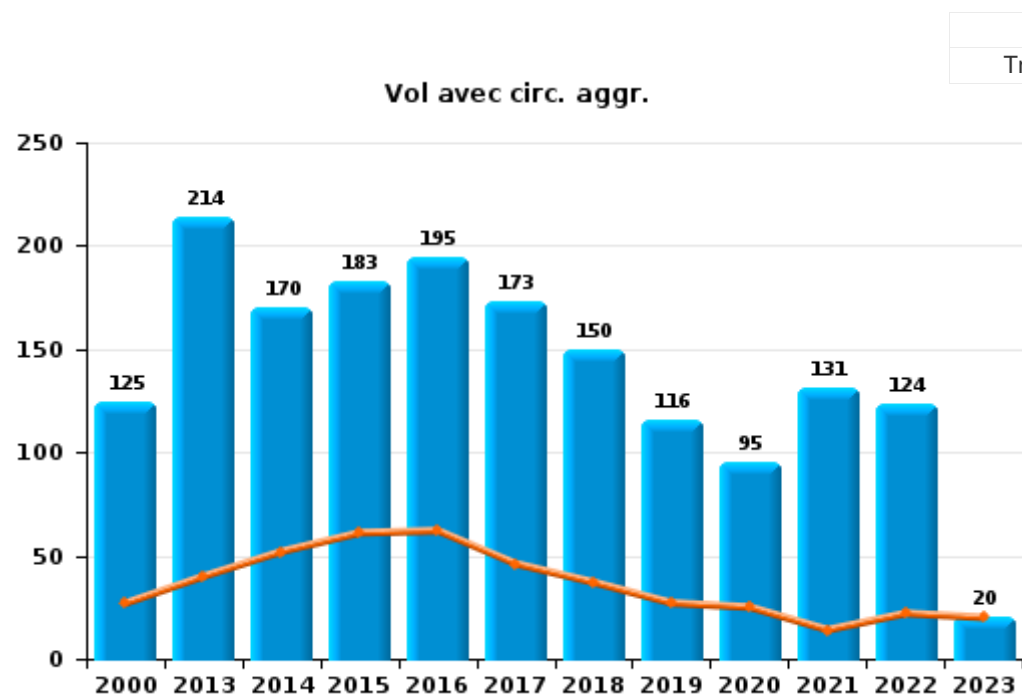
FPF/DGR/DRI/BIPOL - Statistiques policières de criminalité (date de clôture: 22/09/2023)
 Les données pour les années 2001 jusqu'à 2012 ne sont plus publiées mais restent disponibles sur demande auprès du service BIPOL.
 Les données pour 2023 ne concernent que le 1er trimestre.



I.1. Catégorie des infractions : Vol et extorsion (top 5 des infractions au niveau national 2022)

MIDOW

	2000	2013	2014	2015	2016	2017	2018	2019	2020	2021	2022	2023
Vol sans circ. agr.	417	275	270	264	238	219	182	166	168	154	162	41
Vol avec circ. agr.	125	214	170	183	195	173	150	116	95	131	124	20
Extorsion	3	2	6	15	14	5	5	13	7	10	10	1
Vol non spécifié	49	1		2	1	1						
Total	594	492	446	464	448	398	337	295	270	295	296	62



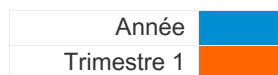
FPF/DGR/DRI/BIPOL - Statistiques policières de criminalité (date de clôture: 22/09/2023)
 Les données pour les années 2001 jusqu'à 2012 ne sont plus publiées mais restent disponibles sur demande auprès du service BIPOL.
 Les données pour 2023 ne concernent que le 1er trimestre.



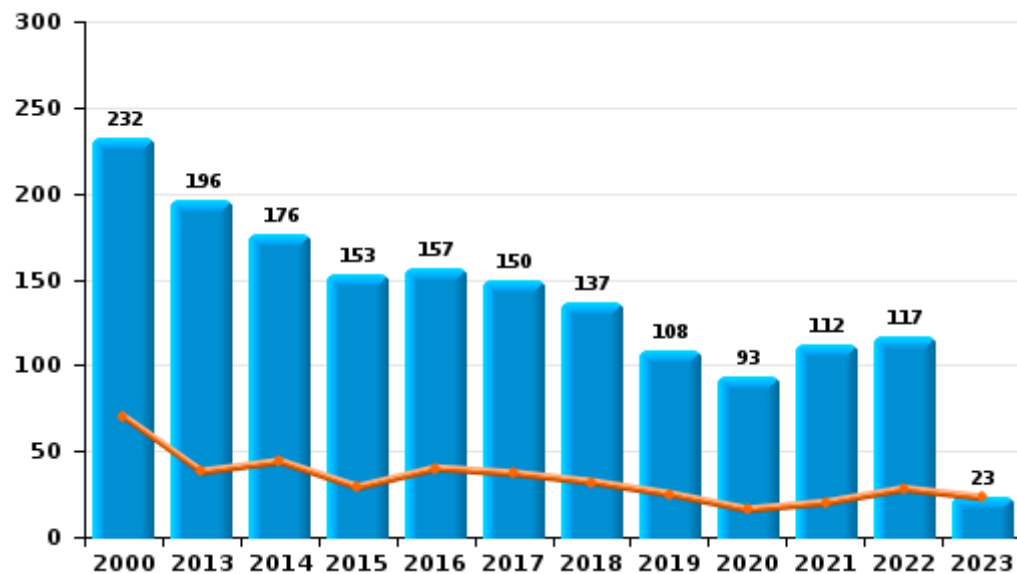
I.2. Catégorie des infractions : Dégradation de la propriété (top 5 des infractions au niveau national 2022)

MIDOW

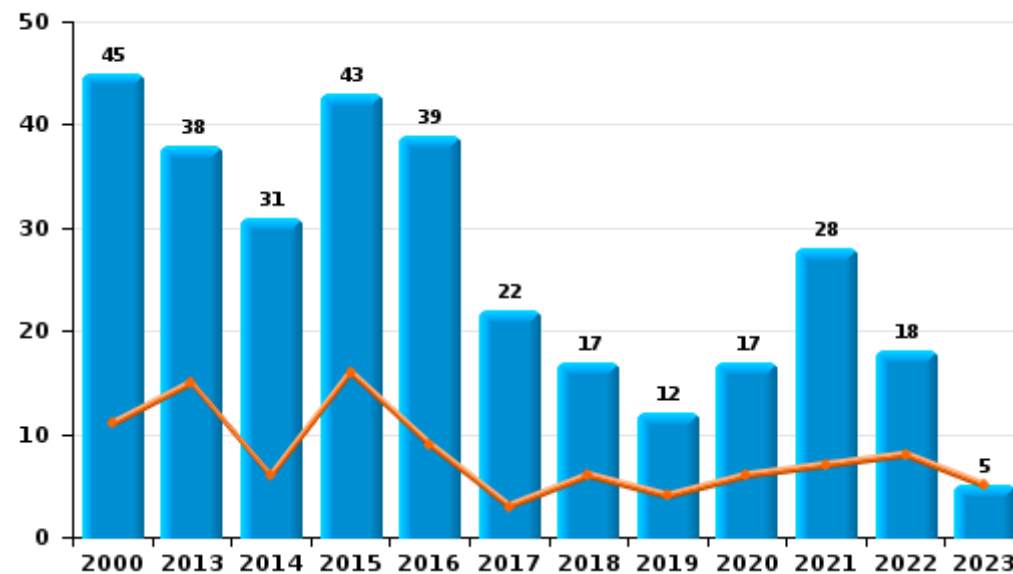
	2000	2013	2014	2015	2016	2017	2018	2019	2020	2021	2022	2023
Vandalisme	232	196	176	153	157	150	137	108	93	112	117	23
Incendie involontaire	41	34	25	37	37	19	14	9	15	18	13	4
Destruction, dénaturation, dégradation	35	4	4	2	1	1	1		1	1		
Incendie volontaire	4	4	6	6	2	3	3	3	2	10	5	1
Destruction par explosion volontaire							1					
Total	312	238	211	198	197	173	156	120	111	141	135	28



Vandalisme



Incendie

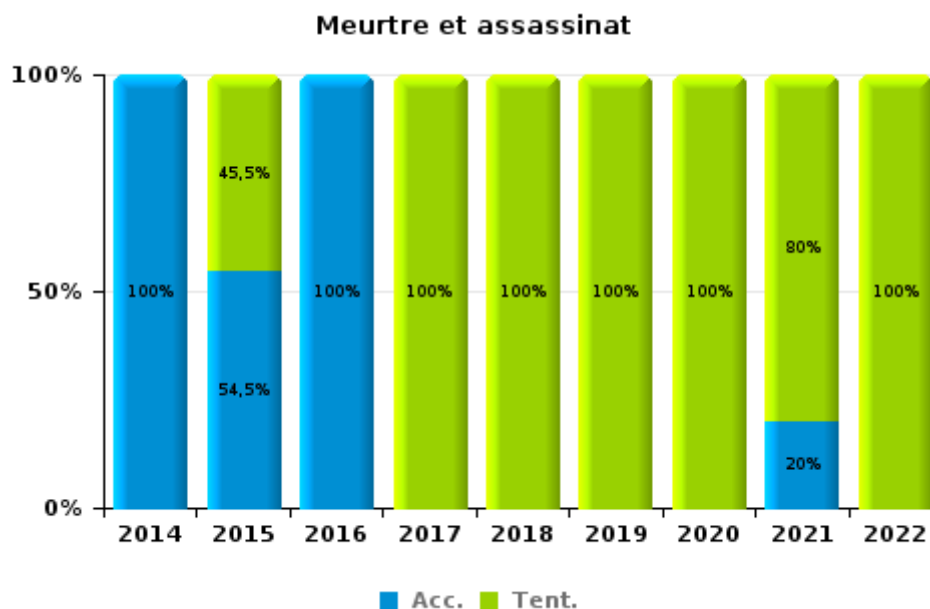
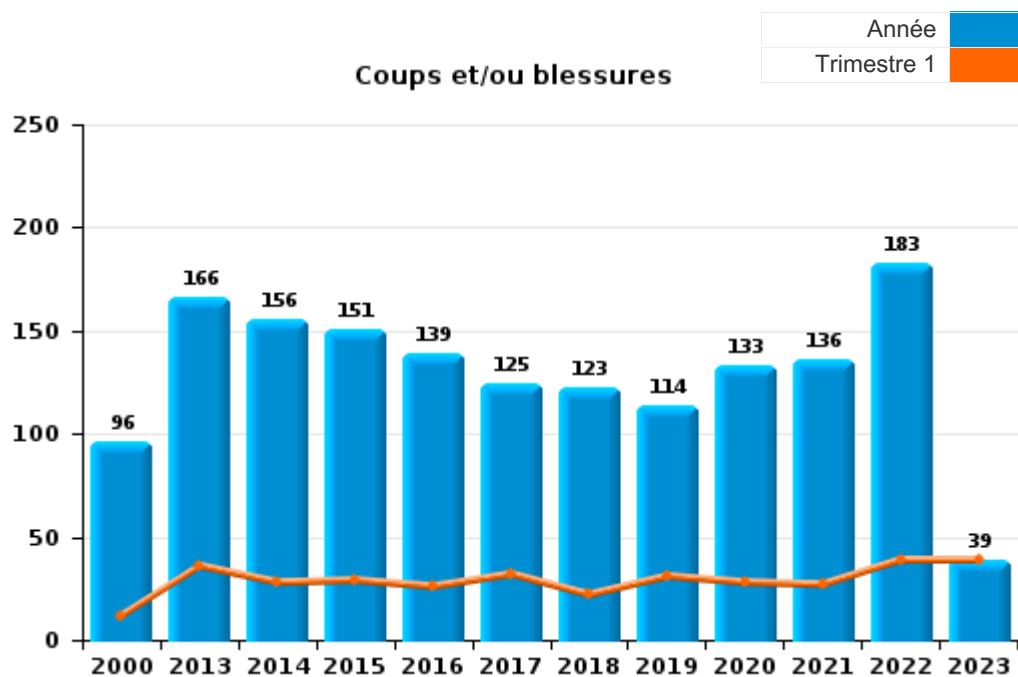




I.3. Catégorie des infractions : Infr. contre l'intégrité physique (top 5 des infractions au niveau national 2022)

MIDOW

	2000	2013	2014	2015	2016	2017	2018	2019	2020	2021	2022	2023
Coups et/ou blessures	96	166	156	151	139	125	123	114	133	136	183	39
Autres	18	19	16	17	16	20	15	12	7	9	7	4
Meurtre et assassinat			1	11	3	5	4	2	6	5	4	
Total	114	185	173	179	158	150	142	128	146	150	194	43



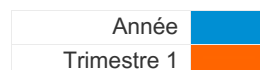
FPF/DGR/DRI/BIPOL - Statistiques policières de criminalité (date de clôture: 22/09/2023)
 Les données pour les années 2001 jusqu'à 2012 ne sont plus publiées mais restent disponibles sur demande auprès du service BIPOL.
 Les données pour 2023 ne concernent que le 1er trimestre.



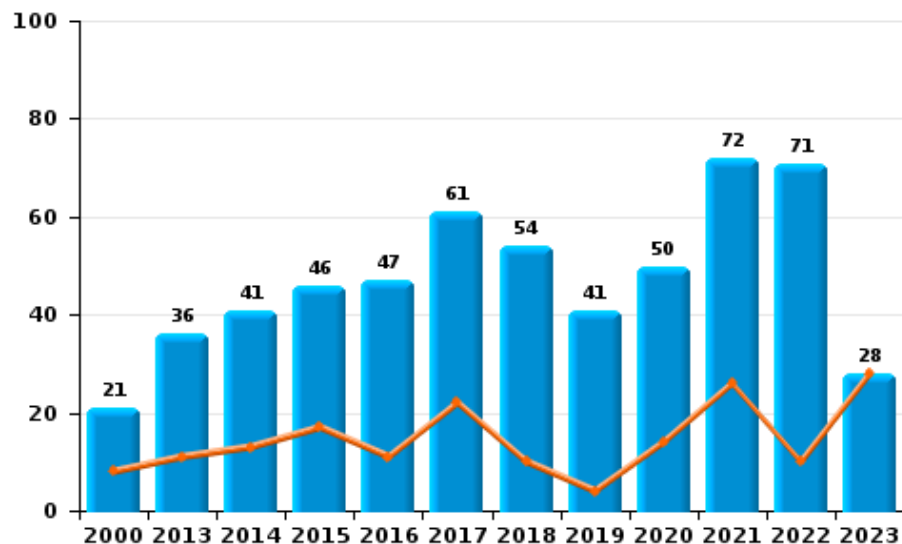
I.4. Catégorie des infractions : Drogues (top 5 des infractions au niveau national 2022)

MIDOW

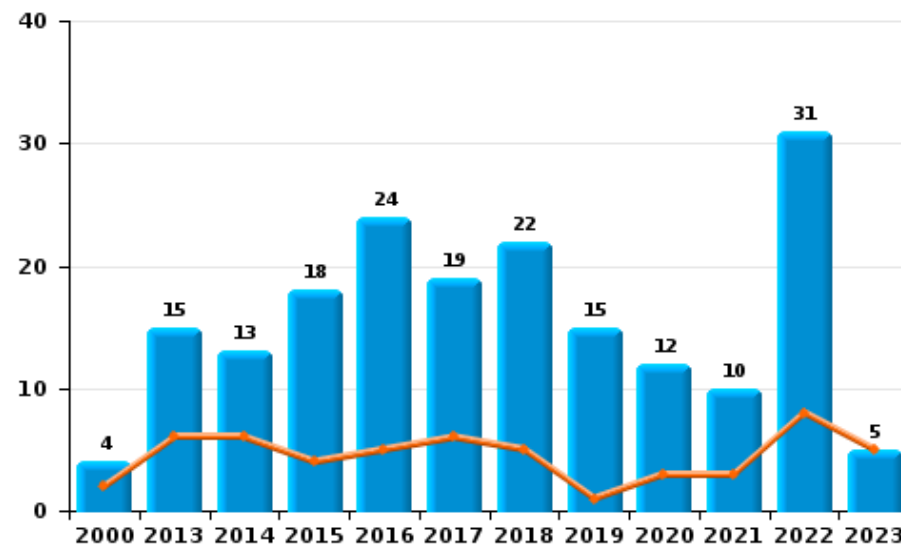
	2000	2013	2014	2015	2016	2017	2018	2019	2020	2021	2022	2023
Détention	21	36	41	46	47	61	54	41	50	72	71	28
Commerce	4	15	13	18	24	19	22	15	12	10	31	5
Autres	3	12	2	4	22	9	9	6	7	2	2	
Fabrication		5	12	10	6	6	4	7	6	3	6	1
Usage	34	1		3	3	1	2	2	3	3	3	
Importation et exportation	8	3	4	2	4	2	3	2			1	
Total	70	72	72	83	106	98	94	73	78	90	114	34



Détention



Commerce





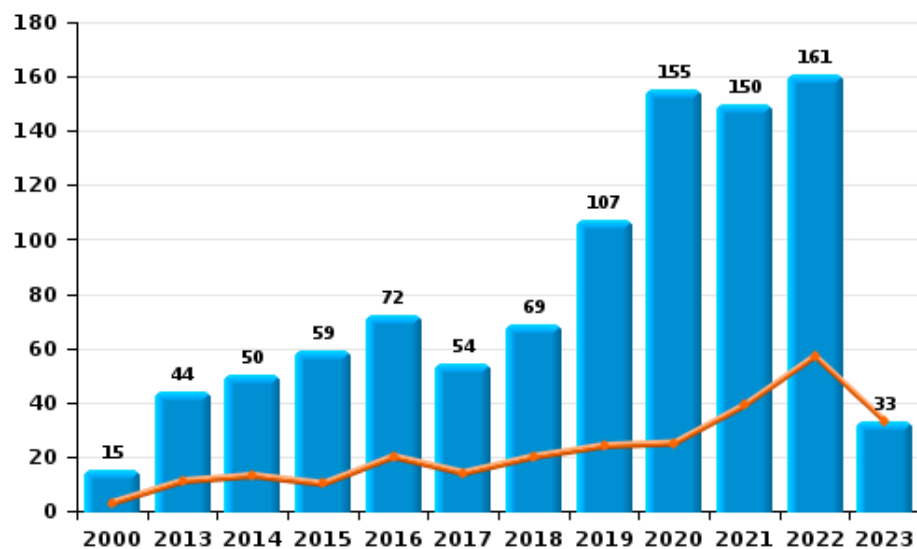
I.5. Catégorie des infractions : Fraude (top 5 des infractions au niveau national 2022)

MIDOW

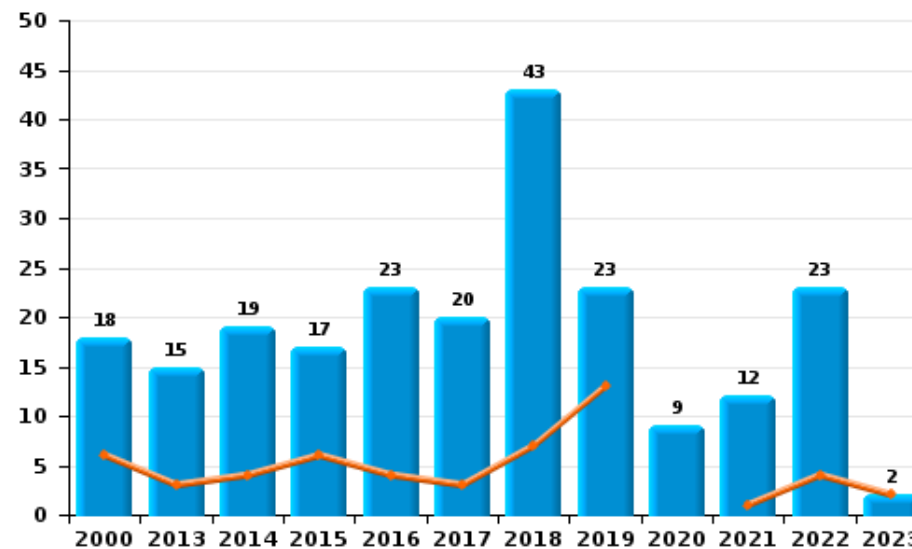
	2000	2013	2014	2015	2016	2017	2018	2019	2020	2021	2022	2023
Abus de confiance et infr. apparentées	18	15	19	17	23	20	43	23	9	12	23	2
Détournement et destruction frauduleuse	15	16	15	17	9	8	7	2	9	8	6	1
Escroquerie	15	44	50	59	72	54	69	107	155	150	161	33
Fraudes: Autres	12	4		1	3	2	4	5	7	8	4	2
Grivèlerie	1	3	3	2	4	2		2	2	1	1	
Infr. liées à l'insolvabilité			2	2	3	2	2	3	2	2	1	
Recel	4		2	1	1	2	2	1		2	2	
Total	65	82	91	99	115	90	127	143	184	183	198	38



Escroquerie



Abus de confiance et infr. apparentée



STATISTIQUES POLICIERES DE CRIMINALITE

LIEU DE PERPETRATION: ZONE DE POLICE

MIDOW

PARTIE II : FIGURES CRIMINELLES / PHENOMENES



MIDOW

FC Vol moyen de transport

	2000	2013	2014	2015	2016	2017	2018	2019	2020	2021	2022	2023
Vol de voiture	27	7	9	5	12	8	7	7	4	4	6	3
Vol de moto	1	5	2		1		1		2	3		
Carjacking	2				1			1			1	
Homejacking	1				2				1	1		
Vol dans les garages					2							
Vol de vélomoteur	22	11	4	10	18	14	3		1	3	4	1
Vol de vélo	159	75	76	77	49	92	58	55	60	38	39	5

FC Cambriolage

	2000	2013	2014	2015	2016	2017	2018	2019	2020	2021	2022	2023
Cambriolage dans habitation	71	86	74	67	84	49	46	63	39	48	60	6
Cambriolage ds entreprise ou commerce	36	41	19	40	30	31	16	8	9	4	5	7
Cambriolage ds service public ou bâtiment administ	4	12	9	14	10	29	12	4	8	5		3
Cambriolage dans bâtiment (total)	111	139	102	121	124	109	74	75	56	57	65	16



FC Vol autre

	2000	2013	2014	2015	2016	2017	2018	2019	2020	2021	2022	2023
Vol à main armée	2		3	2	4	2	4	1	2	1		
Vol avec violence sans arme	8	8	13	21	16	10	6	20	16	12	11	2
Vol dans ou sur un véhicule	34	42	29	42	42	30	35	11	21	55	14	6
Vol d'armes et explosifs	1	5	2	2	2	1	1	2		1	1	1
Arrachage de sac à main		1										
Vol à l'arraché	4	2				1		1	2	1		
Vol à la tire	3	14	8	7	3	6	5	2	2		1	
Vol à l'étalage	15	16	26	20	15	9	12	28	20	18	34	8
Vol par ruse	1	1	3	3	3					1	1	1
Vol de métaux		14	13	8	5	5	4	1	3	4	4	
Vol sur les chantiers	2	4	5	5	2	9	7	2	9	7	8	2
Home-invasion					1	1			1			
Vol d'animaux	3	1	6	8	3	1	2	2	1		3	1
Vol de cargaison		1					1	4				1

Criminalité ICT

	2000	2013	2014	2015	2016	2017	2018	2019	2020	2021	2022	2023
Fraude de cartes de paiements		2	10	2	5	7	11	3	4		8	
Phishing		1				1	3	5	8	19	25	4
Ransomware								2	1		1	
Skimming					1							



FC Autre

	2000	2013	2014	2015	2016	2017	2018	2019	2020	2021	2022	2023
Violence contre les métiers d'intérêt général	2	1	5	3	2	2	4	3	3	3	2	1
Viol collectif	1					1						
Graffiti		3	1	3	5	4		1	5	5	4	1
Dégradation de voiture	4	85	73	58	56	60	73	47	38	40	40	8
Rixe au couteau				1	1	2	2	1			2	

PH Violence intrafamiliale (VIF)

	2000	2013	2014	2015	2016	2017	2018	2019	2020	2021	2022	2023
VIF: physique, dans le couple	15	57	53	44	57	48	49	48	51	58	83	17
VIF: physique, envers des descendants		2	4	6	7	6	7	8	10	7	5	1
VIF: physique, envers d'autres membres	16	11	10	11	9	6	6	5	11	8	13	3
VIF: sexuelle, dans le couple										4	1	
VIF: sexuelle, envers des descendants		1	1	2	1	3		1	3	2		
VIF: sexuelle, envers d'autres membres					1							
VIF: psychique, dans le couple	69	50	36	35	53	40	38	40	39	53	35	17
VIF: psychique, envers des descendants		1			1		1	3		2	2	
VIF: psychique, envers d'autres membres		4		2	2			1	1	2		2
VIF: économique, dans le couple		2	7	2	1	2	8	3	2	3	2	
VIF: économique, envers des descendants			1							1		
VIF: économique, envers d'autres membres	18	4	9	6	6	4	2	5	1		5	



PH Hormones et dopage

	2000	2013	2014	2015	2016	2017	2018	2019	2020	2021	2022	2023
Dopage humain		2	1		4		3		2	3	1	1
Engraissement illégal	1											

PH Drogues

	2000	2013	2014	2015	2016	2017	2018	2019	2020	2021	2022	2023
Vente de cocaïne		8	1	1	3	4	7	5	5		9	
Import-export de cocaïne		1						1				
Production de drogues synthétiques			1							1		
Import-export de drogues synthétiques			1	1								
Vente de drogues synthétiques		2	4	4	9	6	6	3	1	2	21	3
Production de cannabis (culture)		2	3	4	4	3	1	6	1	1	2	
Import-export de cannabis en grande quantité							1					
Vente de cannabis en grande quantité											1	
Vente-traffic d'héroïne										1		

PH Trafic d'armes

	2000	2013	2014	2015	2016	2017	2018	2019	2020	2021	2022	2023
Commerce et production d'arme à feu et mun.				1		2	1					
Commerce et production d'arme non à feu			1									

PH Traite des êtres humains

	2000	2013	2014	2015	2016	2017	2018	2019	2020	2021	2022	2023
TEH - exploitation économique		5		3	3			2			2	
TEH - exploitation sexuelle	1		1	1	1	2		1	1		1	1



PH Violence dans l'espace public

	2000	2013	2014	2015	2016	2017	2018	2019	2020	2021	2022	2023
Violence physique (transport public)	1			1			1		1	1		1
Violence physique (voie publique)	14	40	35	45	31	35	28	19	35	44	30	5
Violence physique (autre endroit public)	1	1	1	4	1		1	4	1	1	1	1
Violence physique (endroit accessible au public)	31	29	42	29	16	18	13	18	9	12	15	5
Violence sexuelle (transport public)						1						1
Violence sexuelle (voie publique)	3	2	1	1	6	2	1	1	3	4	3	
Violence sexuelle (autre endroit public)	1			1		1					1	
Violence sexuelle (endroit accessible au public)	6	1		2	2	4	6	1	1	4	2	
Violence psychique (transport public)			3	3		1		1		1	1	
Violence psychique (voie publique)	22	30	34	31	36	30	32	26	29	22	30	5
Violence psychique (autre endroit public)	2	2	2	6	1	1	3	1	3	2	5	2
Violence psychique (endroit accessible au public)	8	15	15	26	12	6	8	14	6	7	11	4
Vol à main armée (voie publique)							1	1				
Vol à main armée (endroit accessible au public)	1			2	2		1		1			
Vol avec violence sans arme (transport public)								1				
Vol avec violence sans arme (voie publique)	2	4		2	1	2	2		3	2		
Vol avec violence sans arme (endr. acces. au pub.)		2	5	2		1		6	1		1	1

PH Autre

	2000	2013	2014	2015	2016	2017	2018	2019	2020	2021	2022	2023
Faux policiers										2		
Cyberharcèlement	5	15	14	6	5	1	6	9	5	4	6	
Fraude à l'identité	1	7	8	7	10	5	7	8	9	20	23	5

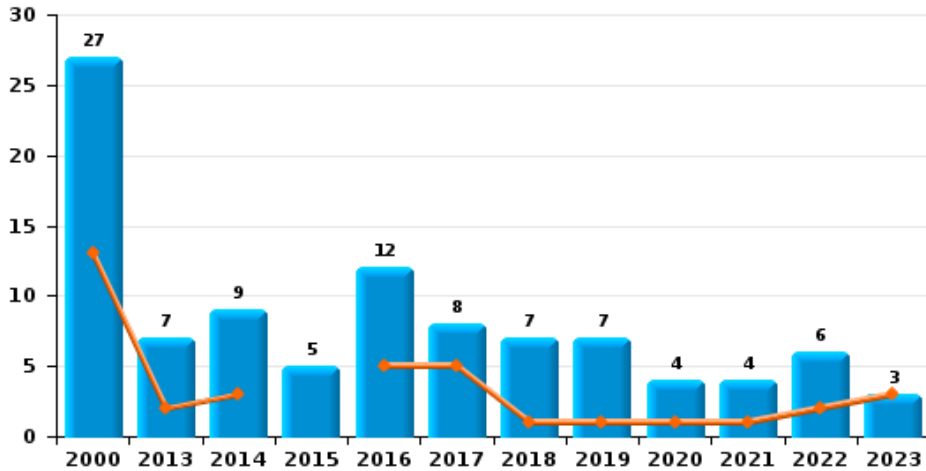




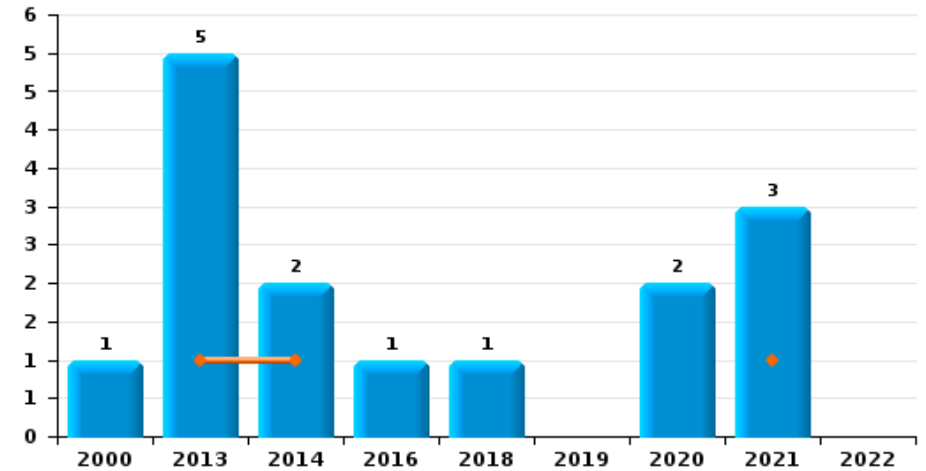
MIDOW

Année	■
Trimestre 1	■

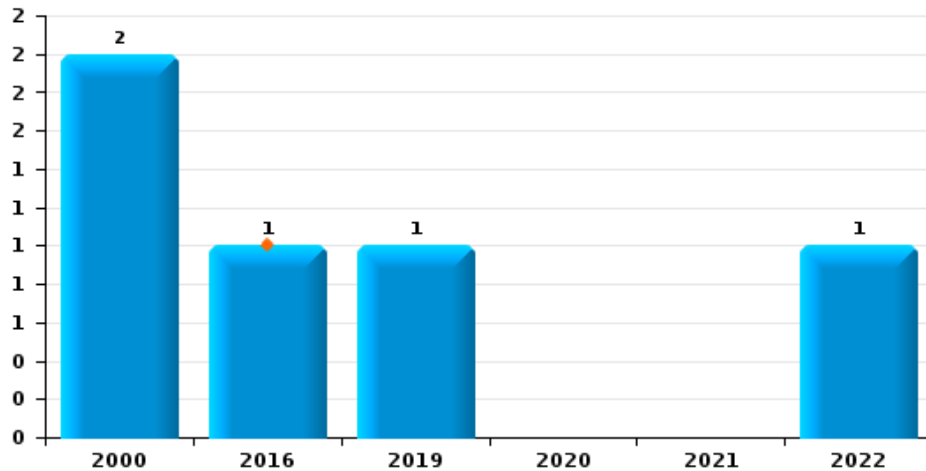
Vol de voiture



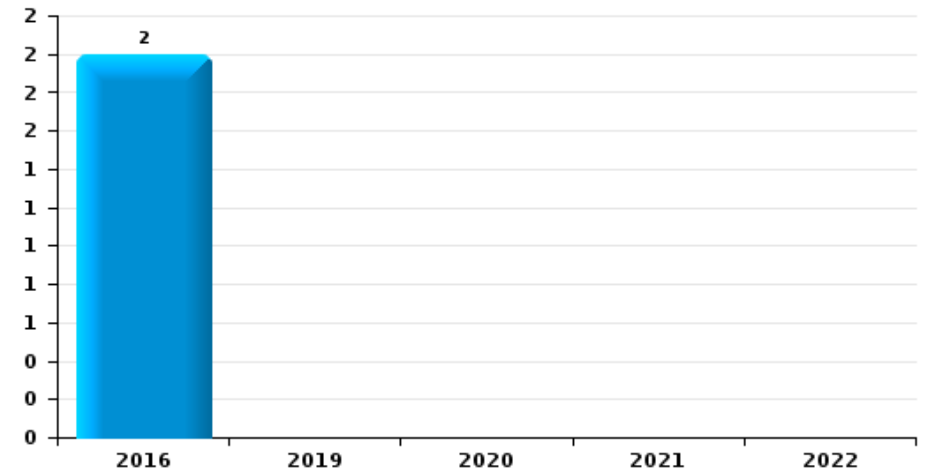
Vol de moto



Carjacking



Vol dans les garages

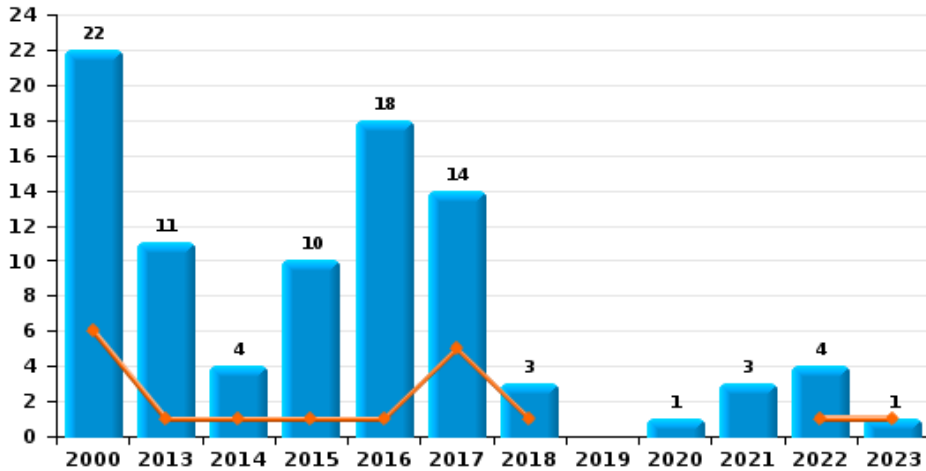




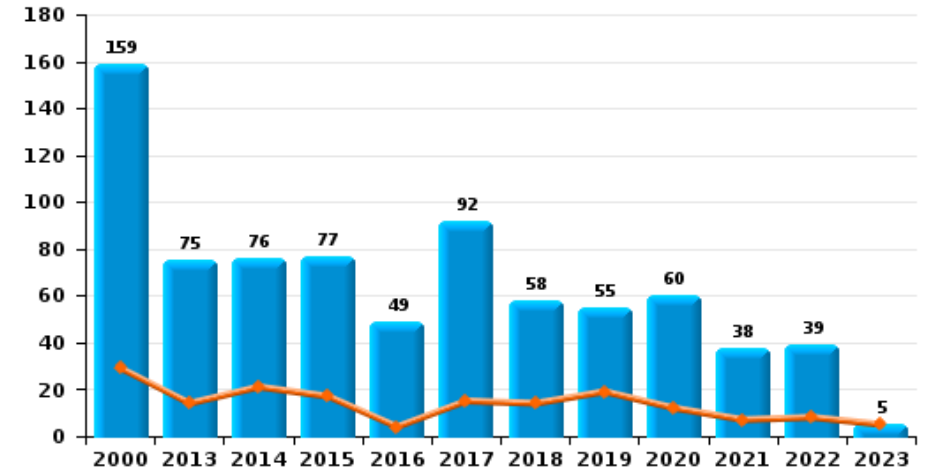
MIDOW

Année ■
Trimestre 1 ■

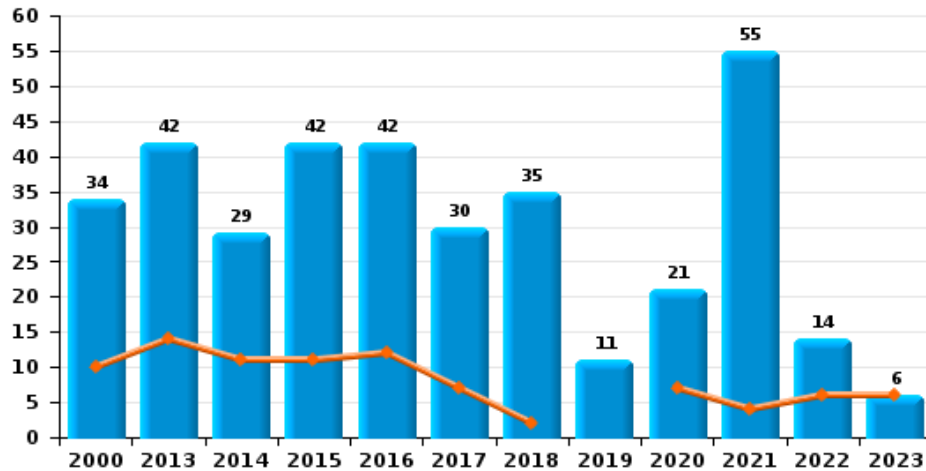
Vol de vélomoteur



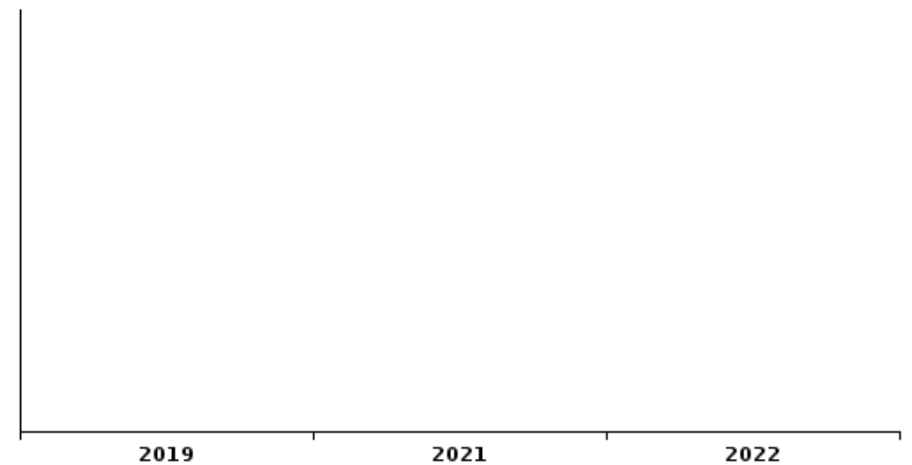
Vol de vélo



Vol dans ou sur un véhicule



Sacjacking dans une voiture

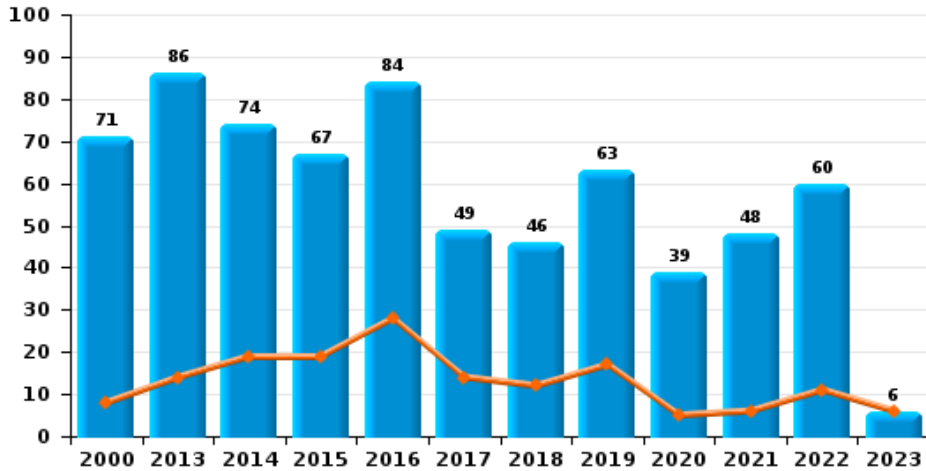




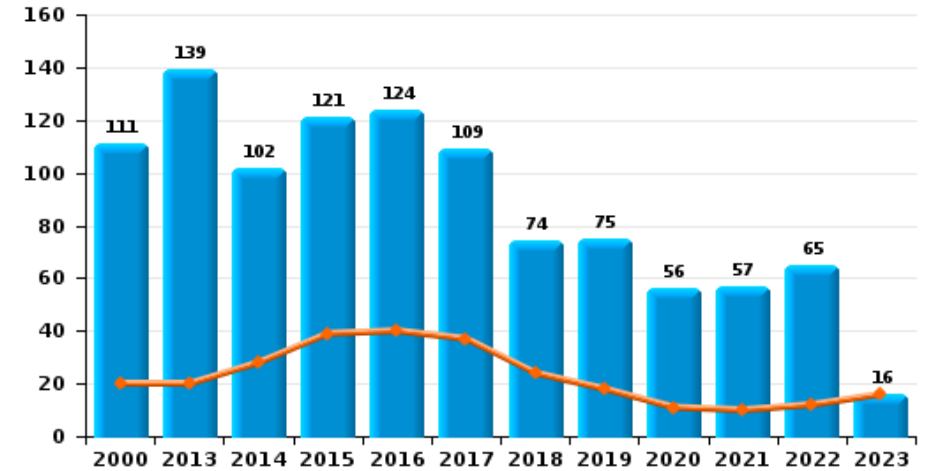
MIDOW

Année ■
Trimestre 1 ■

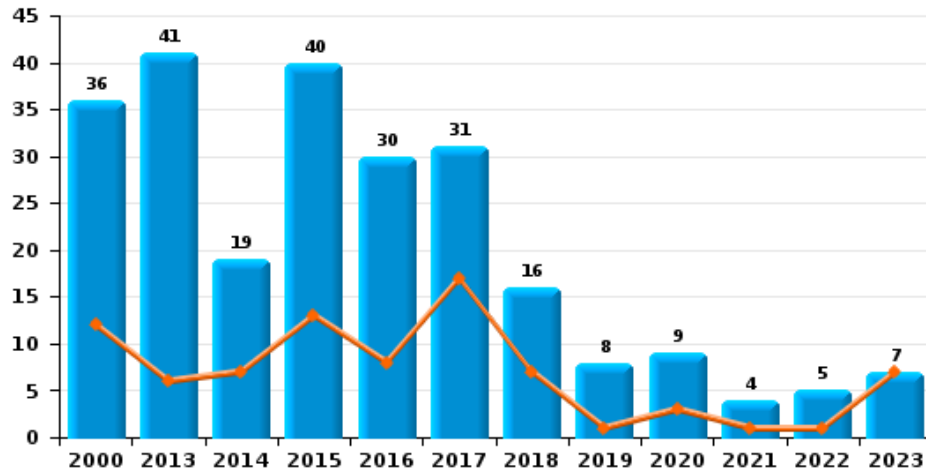
Cambriolage dans habitation



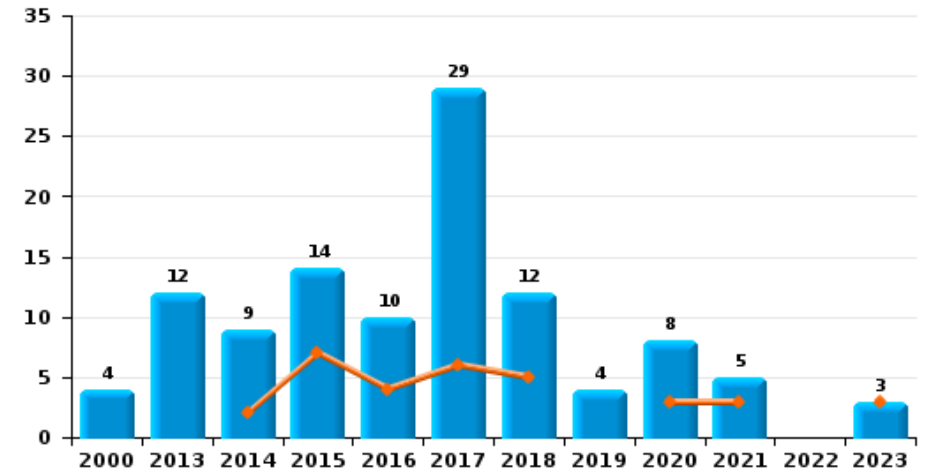
Cambriolage dans bâtiment (total)



Cambriolage ds entreprise ou commerce

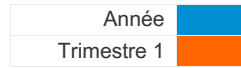


Cambriolage ds service public ou bâtiment administ

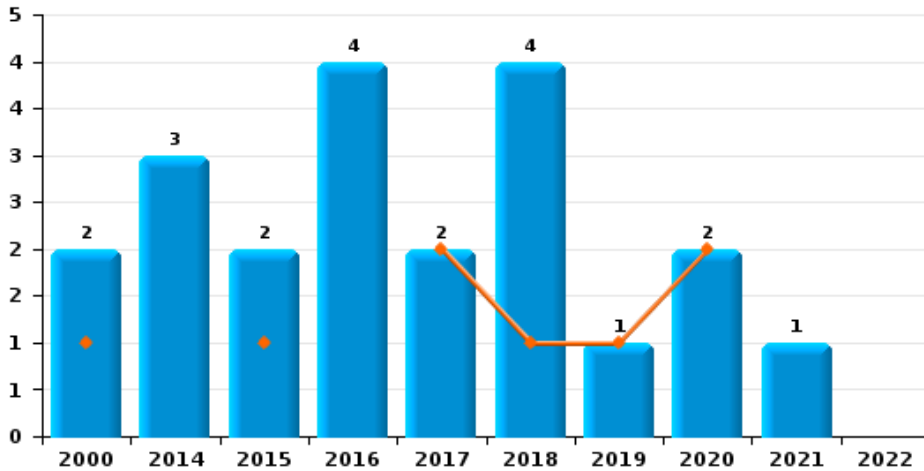




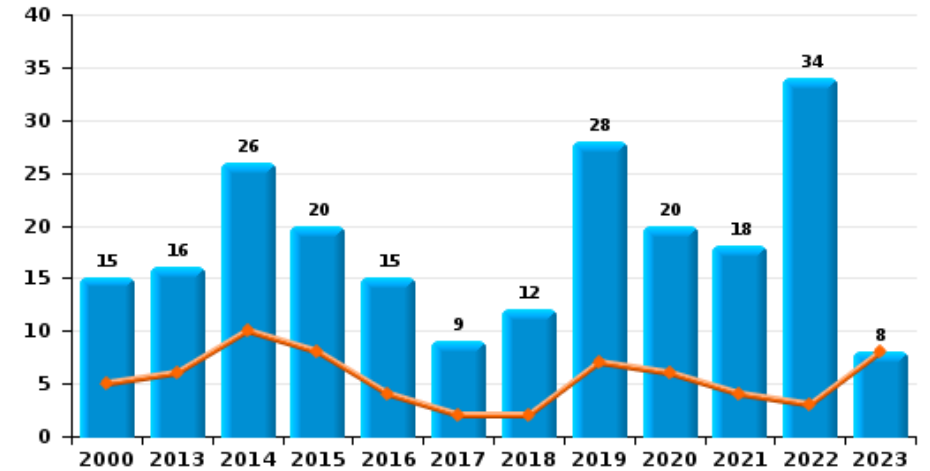
MIDOW



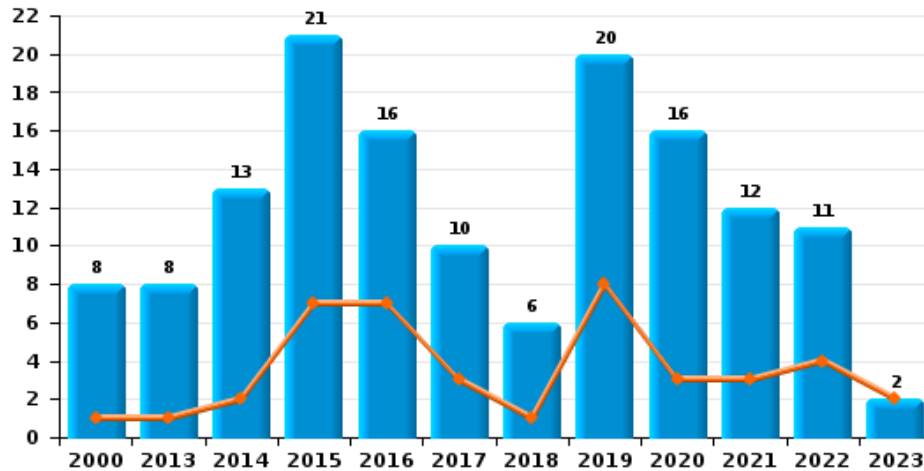
Vol à main armée



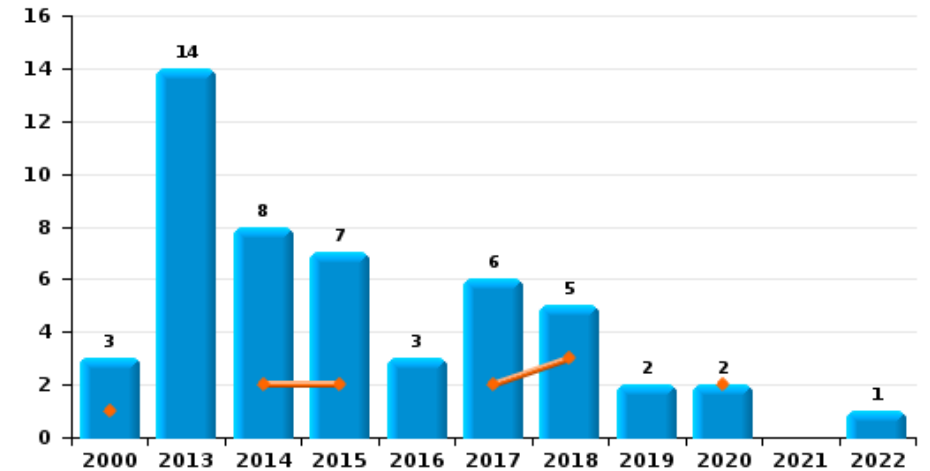
Vol à l'étalage



Vol avec violence sans arme



Vol à la tire

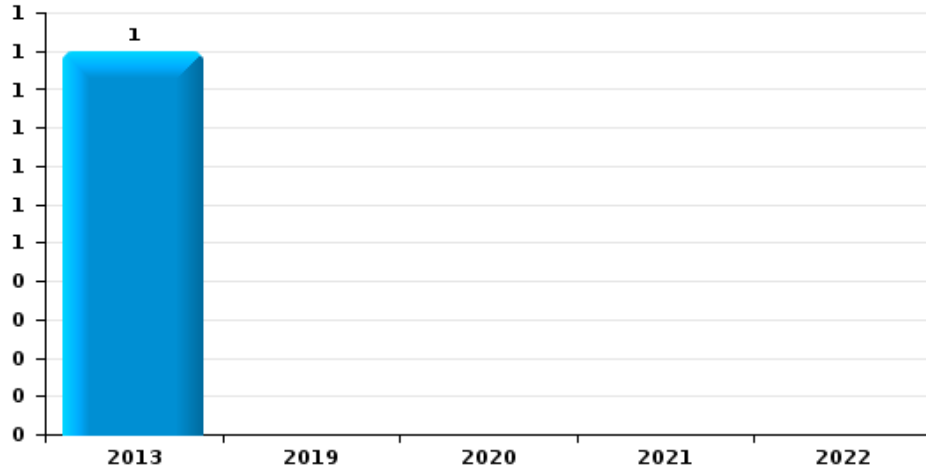




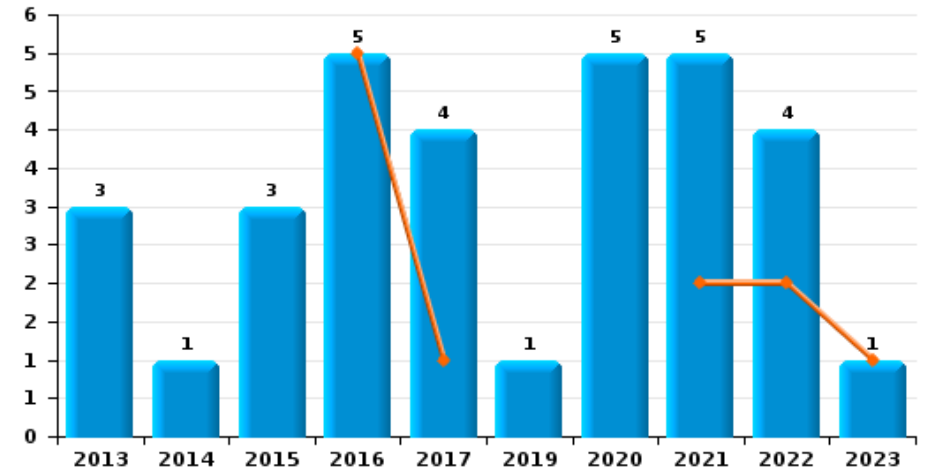
MIDOW

Année	■
Trimestre 1	■

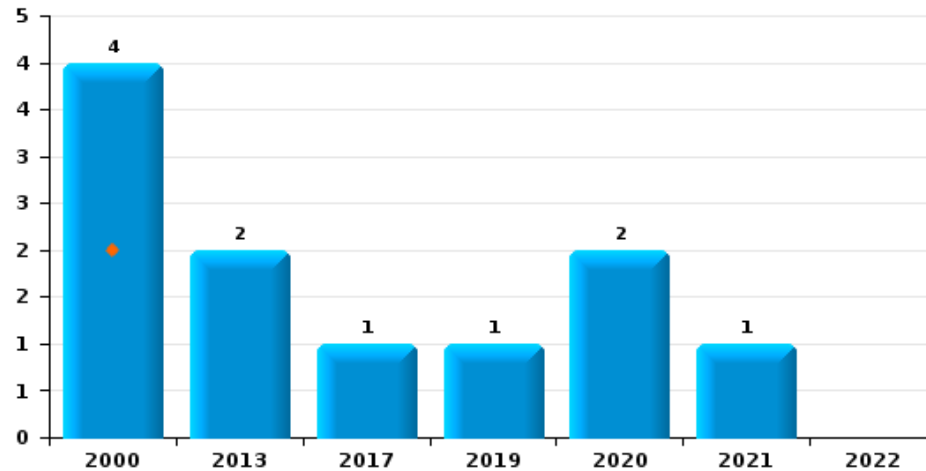
Arrachage de sac à main



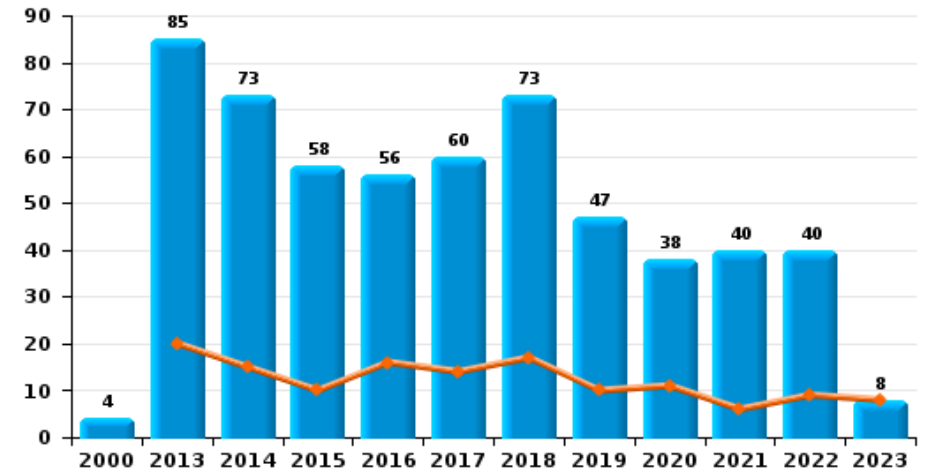
Graffiti



Vol à l'arraché



Dégradation de voiture





MIDOW

FC Vol moyen de transport

		2000	2013	2014	2015	2016	2017	2018	2019	2020	2021	2022	2023
Vol de voiture	Trim 1	13	2	3		5	5	1	1	1	1	2	3
	Trim 2	7	2	2	1	2	1	6		1		2	
	Trim 3	2	2	4	1	4	1		3	1		2	
	Trim 4	5	1		3	1	1		3	1	3		
	Total	27	7	9	5	12	8	7	7	4	4	6	3
Vol de moto	Trim 1		1	1							1		
	Trim 2										1		
	Trim 3	1	2	1				1		1			
	Trim 4		2			1				1	1		
	Total	1	5	2		1		1		2	3		
Carjacking	Trim 1					1							
	Trim 2	2										1	
	Trim 4								1				
	Total	2				1			1			1	
Homejacking	Trim 1					2							
	Trim 4	1								1	1		
	Total	1				2				1	1		
Vol dans les garages	Trim 2					2							
	Total					2							
Vol de vélomoteur	Trim 1	6	1	1	1	1	5	1				1	1
	Trim 2	4	6	2	2	7	5	1			1	1	
	Trim 3	8	3	1	6	4	4					1	
	Trim 4	4	1		1	6		1		1	2	1	
	Total	22	11	4	10	18	14	3		1	3	4	1



FC Vol moyen de transport

		2000	2013	2014	2015	2016	2017	2018	2019	2020	2021	2022	2023
Vol de vélo	Trim 1	29	14	21	17	4	15	14	19	12	7	8	5
	Trim 2	40	21	18	21	18	28	14	15	13	11	11	
	Trim 3	48	25	19	19	16	25	17	8	26	10	6	
	Trim 4	42	15	18	20	11	24	13	13	9	10	14	
Total		159	75	76	77	49	92	58	55	60	38	39	5



FC Cambriolage

		2000	2013	2014	2015	2016	2017	2018	2019	2020	2021	2022	2023
Cambriolage dans habitation	Trim 1	8	14	19	19	28	14	12	17	5	6	11	6
	Trim 2	19	27	17	22	22	8	10	15	7	6	11	
	Trim 3	16	24	16	14	14	7	10	8	12	9	14	
	Trim 4	28	21	22	12	20	20	14	23	15	27	24	
	Total	71	86	74	67	84	49	46	63	39	48	60	6
Cambriolage ds entreprise ou commerce	Trim 1	12	6	7	13	8	17	7	1	3	1	1	7
	Trim 2	8	17	3	14	9	3	2	3	3	1	1	
	Trim 3	10	8	6	7	5	9	2	3	3	2	1	
	Trim 4	6	10	3	6	8	2	5	1			2	
	Total	36	41	19	40	30	31	16	8	9	4	5	7
Cambriolage ds service public ou bâtiment administ	Trim 1			2	7	4	6	5		3	3		3
	Trim 2	2	3	5	2	2	10	2		3	2		
	Trim 3		4	2	1	2	12	3	4				
	Trim 4	2	5		4	2	1	2		2			
	Total	4	12	9	14	10	29	12	4	8	5		3
Cambriolage dans bâtiment (total)	Trim 1	20	20	28	39	40	37	24	18	11	10	12	16
	Trim 2	29	47	25	38	33	21	14	18	13	9	12	
	Trim 3	26	36	24	22	21	28	15	15	15	11	15	
	Trim 4	36	36	25	22	30	23	21	24	17	27	26	
	Total	111	139	102	121	124	109	74	75	56	57	65	16



FC Vol autre

		2000	2013	2014	2015	2016	2017	2018	2019	2020	2021	2022	2023
Vol à main armée	Trim 1	1			1		2	1	1	2			
	Trim 2			1	1	2							
	Trim 3			1		2		2					
	Trim 4	1		1				1			1		
	Total	2		3	2	4	2	4	1	2	1		
Vol avec violence sans arme	Trim 1	1	1	2	7	7	3	1	8	3	3	4	2
	Trim 2	3	1	3	2	2	4	2	4	1	2	3	
	Trim 3	1		2	5	6		1	2	3	3	4	
	Trim 4	3	6	6	7	1	3	2	6	9	4		
	Total	8	8	13	21	16	10	6	20	16	12	11	2
Vol dans ou sur un véhicule	Trim 1	10	14	11	11	12	7	2		7	4	6	6
	Trim 2	7	15	8	10	9	12	6	6	3	18	5	
	Trim 3	5	6	3	12	6	7	14	1	6	22	3	
	Trim 4	12	7	7	9	15	4	13	4	5	11		
	Total	34	42	29	42	42	30	35	11	21	55	14	6
Vol d'armes et explosifs	Trim 1				1			1	1			1	1
	Trim 2		4	1		1							
	Trim 3				1	1	1		1				
	Trim 4	1	1	1							1		
	Total	1	5	2	2	2	1	1	2		1	1	1
Arrachage de sac à main	Trim 2		1										
	Total		1										



FC Vol autre

		2000	2013	2014	2015	2016	2017	2018	2019	2020	2021	2022	2023
Vol à l'arraché	Trim 1	2											
	Trim 2	2	1								1		
	Trim 3		1				1		1				
	Trim 4									2			
Total		4	2				1		1	2	1		
Vol à la tire	Trim 1	1		2	2		2	3		2			
	Trim 2	1	4	1	2		3	2				1	
	Trim 3		4	3	1	2							
	Trim 4	1	6	2	2	1	1		2				
Total		3	14	8	7	3	6	5	2	2		1	
Vol à l'étalage	Trim 1	5	6	10	8	4	2	2	7	6	4	3	8
	Trim 2	1	2		1	3	2	1	4	2	7	7	
	Trim 3	2	4	7	2	4	3	3	11	8	5	13	
	Trim 4	7	4	9	9	4	2	6	6	4	2	11	
Total		15	16	26	20	15	9	12	28	20	18	34	8
Vol par ruse	Trim 1				1	2							1
	Trim 2	1		1	2								
	Trim 3			1									
	Trim 4		1	1		1					1	1	
Total		1	1	3	3	3					1	1	1
Vol de métaux	Trim 1		2	5	3	2	1					2	
	Trim 2		9	4	2	2	2	2	1	2			
	Trim 3		2	3	2	1	1						
	Trim 4		1	1	1		1	2		1	4	2	
Total			14	13	8	5	5	4	1	3	4	4	



FC Vol autre

		2000	2013	2014	2015	2016	2017	2018	2019	2020	2021	2022	2023
Vol sur les chantiers	Trim 1	1	1	2	2		1	3	1	2	2		2
	Trim 2		2	1	3	1	5	2		5	1	1	
	Trim 3			1		1	2			1		3	
	Trim 4	1	1	1			1	2	1	1	4	4	
	Total	2	4	5	5	2	9	7	2	9	7	8	2
Home-invasion	Trim 1						1			1			
	Trim 2					1							
	Total					1	1			1			
Vol d'animaux	Trim 1		1	2	1				1			1	1
	Trim 2	1			2	1	1		1	1		2	
	Trim 3	2		2	4	1		2					
	Trim 4			2	1	1							
	Total	3	1	6	8	3	1	2	2	1		3	1
Vol de cargaison	Trim 1								2				1
	Trim 2								1				
	Trim 3		1					1	1				
	Total		1					1	4				1



Criminalité ICT

		2000	2013	2014	2015	2016	2017	2018	2019	2020	2021	2022	2023
Fraude de cartes de paiements	Trim 1			1		2	1	4		2		1	
	Trim 2		1	2	1	1		2				4	
	Trim 3		1	6		1		2	1			2	
	Trim 4			1	1	1	6	3	2	2		1	
	Total			2	10	2	5	7	11	3	4		8
Phishing	Trim 1									1	1	8	4
	Trim 2							2	2	3	3	7	
	Trim 3					1			1	3	4	6	
	Trim 4		1					1	2	1	11	4	
	Total		1				1	3	5	8	19	25	
Ransomware	Trim 1								1	1		1	
	Trim 2								1				
	Total								2	1		1	
Skimming	Trim 1				1								
	Total				1								



FC Autre

		2000	2013	2014	2015	2016	2017	2018	2019	2020	2021	2022	2023
Violence contre les métiers d'intérêt général	Trim 1		1	1		1		1	1		1		1
	Trim 2			3	2		1	1				1	
	Trim 3	2		1			1	1		2			
	Trim 4				1	1		1	2	1	2	1	
Total		2	1	5	3	2	2	4	3	3	3	2	1
Viol collectif	Trim 3						1						
	Trim 4	1											
	Total	1					1						
Graffiti	Trim 1				5	1				2	2		1
	Trim 2		1		1	1		1	1	1	3	1	
	Trim 3		1	1						4		1	
	Trim 4		1		2	2							
Total			3	1	3	5	4		1	5	5	4	1
Dégradation de voiture	Trim 1		20	15	10	16	14	17	10	11	6	9	8
	Trim 2		24	20	7	16	15	20	16	8	13	6	
	Trim 3		18	21	21	13	11	20	14	11	13	14	
	Trim 4	4	23	17	20	11	20	16	7	8	8	11	
Total		4	85	73	58	56	60	73	47	38	40	40	8
Rixe au couteau	Trim 2					2						1	
	Trim 3			1				2	1				
	Trim 4				1							1	
Total				1	1	2	2	1				2	



PH Violence intrafamiliale (VIF)

		2000	2013	2014	2015	2016	2017	2018	2019	2020	2021	2022	2023
VIF: physique, dans le couple	Trim 1	3	15	10	11	11	18	11	13	10	9	18	17
	Trim 2	4	17	17	9	16	8	10	12	12	13	25	
	Trim 3	4	17	11	10	12	11	13	11	9	18	26	
	Trim 4	4	8	15	14	18	11	15	12	20	18	14	
	Total	15	57	53	44	57	48	49	48	51	58	83	17
VIF: physique, envers des descendants	Trim 1		1		1		2	2	4	3	1		1
	Trim 2			2	1	5	2	1	1	4	1	1	
	Trim 3			2	1	1	1	3	2	3	3	3	
	Trim 4		1		3	1	1	1	1		2	1	
	Total		2	4	6	7	6	7	8	10	7	5	1
VIF: physique, envers d'autres membres	Trim 1	3	3	4	3	3			2	5	2	2	3
	Trim 2	5	4	2	5	5	1	4		2	2	4	
	Trim 3	6	2	3	1	1	2	1	1	3	2	4	
	Trim 4	2	2	1	2		3	1	2	1	2	3	
	Total	16	11	10	11	9	6	6	5	11	8	13	3
VIF: sexuelle, dans le couple	Trim 1											1	
	Trim 3										3		
	Trim 4										1		
	Total										4	1	
VIF: sexuelle, envers des descendants	Trim 1		1		1		2		1	1	1		
	Trim 2				1					1			
	Trim 3			1			1			1	1		
	Trim 4				1								
	Total		1	1	2	1	3		1	3	2		
VIF: sexuelle, envers d'autres membres	Trim 2				1								
	Total				1								



PH Violence intrafamiliale (VIF)

		2000	2013	2014	2015	2016	2017	2018	2019	2020	2021	2022	2023
VIF: psychique, dans le couple	Trim 1	19	18	9	9	10	10	16	8	4	12	4	17
	Trim 2	20	10	11	7	17	6	6	9	17	20	11	
	Trim 3	14	10	8	11	18	10	8	13	9	12	7	
	Trim 4	16	12	8	8	8	14	8	10	9	9	13	
	Total	69	50	36	35	53	40	38	40	39	53	35	17
VIF: psychique, envers des descendants	Trim 2		1			1		1	2		1	1	
	Trim 3											1	
	Trim 4								1		1		
	Total		1			1		1	3		2	2	
VIF: psychique, envers d'autres membres	Trim 1									1			2
	Trim 2		3		2	1			1		1		
	Trim 3					1					1		
	Trim 4		1										
	Total		4		2	2			1	1	2		2
VIF: économique, dans le couple	Trim 1			1	1			2		1			
	Trim 2		1				1	1	2		3		
	Trim 3			6				1	1	1		2	
	Trim 4		1		1	1	1	4					
	Total		2	7	2	1	2	8	3	2	3	2	
VIF: économique, envers des descendants	Trim 2										1		
	Trim 3			1									
	Total			1							1		
VIF: économique, envers d'autres membres	Trim 1	5	1	2	2	1	1		1			1	
	Trim 2	3	1	2				1	2				
	Trim 3	4	1	2	1	3	2	1					
	Trim 4	6	1	3	3	2	1		2	1		4	
	Total	18	4	9	6	6	4	2	5	1		5	



PH Hormones et dopage

		2000	2013	2014	2015	2016	2017	2018	2019	2020	2021	2022	2023
Dopage humain	Trim 1		1			1		1			1		1
	Trim 2				3			1			1	1	
	Trim 3		1								1		
	Trim 4			1				1		2			
Total			2	1		4		3		2	3	1	1
Engraissement illégal	Trim 1	1											
	Total	1											



PH Drogues

		2000	2013	2014	2015	2016	2017	2018	2019	2020	2021	2022	2023
Vente de cocaïne	Trim 1		2	1	1		2	1		2		4	
	Trim 2		3			1	2	1	3			1	
	Trim 3				1		1	1	1	1		3	
	Trim 4		3			1		4	1	2		1	
Total			8	1	1	3	4	7	5	5		9	
Import-export de cocaïne	Trim 2		1										
	Trim 3								1				
Total			1						1				
Production de drogues synthétiques	Trim 1										1		
	Trim 2			1									
Total				1							1		
Import-export de drogues synthétiques	Trim 2			1									
	Trim 4				1								
Total				1	1								
Vente de drogues synthétiques	Trim 1		1	2	2	2	2	2	1		2	5	3
	Trim 2				3	1	1					3	
	Trim 3			1	1		1		2			11	
	Trim 4		1	1	1	4	2	3		1		2	
Total			2	4	4	9	6	6	3	1	2	21	3
Production de cannabis (culture)	Trim 1			3	2	1			1	1	1		
	Trim 2		1			2	2						
	Trim 3		1		1		1	1	3				
	Trim 4				1	1			2			2	
Total			2	3	4	4	3	1	6	1	1	2	



PH Drogues

		2000	2013	2014	2015	2016	2017	2018	2019	2020	2021	2022	2023
Import-export de cannabis en grande quantité	Trim 3							1					
	Total							1					
Vente de cannabis en grande quantité	Trim 1											1	
	Total											1	
Vente-traffic d héroïne	Trim 4										1		
	Total										1		



PH Trafic d'armes

		2000	2013	2014	2015	2016	2017	2018	2019	2020	2021	2022	2023
Commerce et production d'arme à feu et mun.	Trim 1				1								
	Trim 2							1					
	Trim 3						2						
	Total				1		2	1					
Commerce et production d'arme non à feu	Trim 4			1									
	Total			1									



PH Traite des êtres humains

		2000	2013	2014	2015	2016	2017	2018	2019	2020	2021	2022	2023
TEH - exploitation économique	Trim 1		2		1	1			2				
	Trim 3		2									1	
	Trim 4		1		2	2						1	
	Total		5		3	3			2			2	
TEH - exploitation sexuelle	Trim 1												1
	Trim 2				1								
	Trim 3	1											
	Trim 4		1	1		2		1	1		1		
Total	1		1	1	1	2		1	1		1	1	



PH Violence dans l'espace public

		2000	2013	2014	2015	2016	2017	2018	2019	2020	2021	2022	2023
Violence physique (transport public)	Trim 1	1									1		1
	Trim 2				1			1					
	Trim 3									1			
	Total	1			1			1		1	1		1
Violence physique (voie publique)	Trim 1		2	5	13	4	5	5	3	5	9	10	5
	Trim 2	9	12	9	8	8	12	4	6	4	15	10	
	Trim 3	4	16	12	13	9	8	9	3	13	10	7	
	Trim 4	1	10	9	11	10	10	10	7	13	10	3	
	Total	14	40	35	45	31	35	28	19	35	44	30	5
Violence physique (autre endroit public)	Trim 1			1	1				1		1		1
	Trim 2				1				1	1			
	Trim 3	1	1		2	1		1	1				
	Trim 4								1			1	
	Total	1	1	1	4	1		1	4	1	1	1	1
Violence physique (endroit accessible au public)	Trim 1	5	8	6	9	1	8	1	8	3	4	3	5
	Trim 2	7	9	10	7	7	3	1	4	1	3	6	
	Trim 3	7	5	14	11	5	4	7	2	4	5	3	
	Trim 4	12	7	12	2	3	3	4	4	1		3	
	Total	31	29	42	29	16	18	13	18	9	12	15	5
Violence sexuelle (transport public)	Trim 1												1
	Trim 4						1						
	Total						1						1



PH Violence dans l'espace public

		2000	2013	2014	2015	2016	2017	2018	2019	2020	2021	2022	2023
Violence sexuelle (voie publique)	Trim 1					2				1	1		
	Trim 2	1		1		2						1	
	Trim 3		1		1	1		1		1	2	1	
	Trim 4	2	1			1	2		1	1	1	1	
Total		3	2	1	1	6	2	1	1	3	4	3	
Violence sexuelle (autre endroit public)	Trim 2				1							1	
	Trim 3	1											
	Trim 4						1						
	Total	1			1		1					1	
Violence sexuelle (endroit accessible au public)	Trim 1	2	1			1	1					1	
	Trim 2				1	1	1	1		1			
	Trim 3	2						2				1	
	Trim 4	2			1		2	3	1		4		
Total		6	1		2	2	4	6	1	1	4	2	
Violence psychique (transport public)	Trim 1				1								
	Trim 2				1				1		1		
	Trim 3						1						
	Trim 4		3	1								1	
Total			3	3			1		1		1	1	
Violence psychique (voie publique)	Trim 1	3	6	12	6	10	8	8	3	3	10	7	5
	Trim 2	5	6	8	8	9	8	11	8	13	4	6	
	Trim 3	8	13	7	11	13	9	9	8	7	8	8	
	Trim 4	6	5	7	6	4	5	4	7	6		9	
Total		22	30	34	31	36	30	32	26	29	22	30	5



PH Violence dans l'espace public

		2000	2013	2014	2015	2016	2017	2018	2019	2020	2021	2022	2023
Violence psychique (autre endroit public)	Trim 1			1	1					3	1	1	2
	Trim 2				1							2	
	Trim 3	1	1		2			1	1		1	1	
	Trim 4	1	1	1	2	1	1	2				1	
	Total	2	2	2	6	1	1	3	1	3	2	5	2
Violence psychique (endroit accessible au public)	Trim 1	2	2	5	10	3	3	3	5	2		2	4
	Trim 2	3	3	2	4	3			3	2	1	2	
	Trim 3		4	5	7	5	2	4	3	2		3	
	Trim 4	3	6	3	5	1	1	1	3		6	4	
	Total	8	15	15	26	12	6	8	14	6	7	11	4
Vol à main armée (voie publique)	Trim 1							1	1				
Total								1	1				
Vol à main armée (endroit accessible au public)	Trim 1	1			1					1			
	Trim 2				1	1							
	Trim 3					1							
	Trim 4							1					
	Total	1			2	2		1		1			
Vol avec violence sans arme (transport public)	Trim 2								1				
Total									1				
Vol avec violence sans arme (voie publique)	Trim 1	1				1							
	Trim 2	1	1		1		1	1		1	1		
	Trim 3				1						1		
	Trim 4		3				1	1		2			
	Total	2	4		2	1	2	2		3	2		



PH Violence dans l'espace public

		2000	2013	2014	2015	2016	2017	2018	2019	2020	2021	2022	2023
Vol avec violence sans arme (endr. acces. au pub.)	Trim 1		1	1	1				3	1			1
	Trim 2						1		1			1	
	Trim 3			1					1				
	Trim 4		1	3	1				1				
Total			2	5	2		1		6	1		1	1



PH Autre

		2000	2013	2014	2015	2016	2017	2018	2019	2020	2021	2022	2023
Faux policiers	Trim 4										2		
	Total										2		
Cyberharcèlement	Trim 1		1	6						1	1	1	
	Trim 2	1	4	3	1	1		1	2	2		3	
	Trim 3	1	3		4	2		4	2	2	2	1	
	Trim 4	3	7	5	1	2	1	1	5		1	1	
	Total	5	15	14	6	5	1	6	9	5	4	6	
Fraude à l'identité	Trim 1		2	3	6	6		4		3	1	6	5
	Trim 2		1	2		2	1	1	1		6	4	
	Trim 3		2	2		1	2	1	1	3	7	7	
	Trim 4	1	2	1	1	1	2	1	6	3	6	6	
	Total	1	7	8	7	10	5	7	8	9	20	23	5



MIDOW

2022

FC Vol moyen de transport

	Jan	Fév	Mar	Avr	Mai	Juin	Juil	Août	Sep	Oct	Nov	Déc	Total
Vol de voiture			2		1	1		1	1				6
Carjacking						1							1
Vol de vélomoteur	1			1					1		1		4
Vol de vélo	2	3	3	1	8	2	4	2		5	7	2	39

FC Cambriolage

	Jan	Fév	Mar	Avr	Mai	Juin	Juil	Août	Sep	Oct	Nov	Déc	Total
Cambriolage dans habitation	3	3	5	1	4	6	2	3	9	7	7	10	60
Cambriolage ds entreprise ou commerce			1		1		1				1	1	5
Cambriolage dans bâtiment (total)	3	3	6	1	5	6	3	3	9	7	8	11	65

FC Vol autre

	Jan	Fév	Mar	Avr	Mai	Juin	Juil	Août	Sep	Oct	Nov	Déc	Total
Vol avec violence sans arme	2	1	1		2	1		2	2				11
Vol dans ou sur un véhicule	1	2	3	1	3	1	2		1				14
Vol d'armes et explosifs		1											1
Vol à la tire				1									1
Vol à l'étalage		1	2	4	2	1		5	8	3	4	4	34
Vol par ruse											1		1
Vol de métaux			2							1	1		4
Vol sur les chantiers						1	1		2	4			8
Vol d'animaux		1				2							3



Criminalité ICT

	Jan	Fév	Mar	Avr	Mai	Juin	Juil	Août	Sep	Oct	Nov	Déc	Total
Fraude de cartes de paiements	1			1		3	1	1			1		8
Phishing	4	2	2	3	2	2	1	3	2	2	1	1	25
Ransomware	1												1

FC Autre

	Jan	Fév	Mar	Avr	Mai	Juin	Juil	Août	Sep	Oct	Nov	Déc	Total
Violence contre les métiers d'intérêt général						1					1		2
Graffiti	1		1		1			1					4
Dégradation de voiture	4	2	3	4	1	1	5	4	5	6	2	3	40
Rixe au couteau				1								1	2

PH Violence intrafamiliale (VIF)

	Jan	Fév	Mar	Avr	Mai	Juin	Juil	Août	Sep	Oct	Nov	Déc	Total
VIF: physique, dans le couple	8	5	5	10	7	8	12	7	7	3	4	7	83
VIF: physique, envers des descendants					1		1		2		1		5
VIF: physique, envers d'autres membres			2	2	1	1		4			1	2	13
VIF: sexuelle, dans le couple		1											1
VIF: psychique, dans le couple	3		1	1	5	5	1	4	2	6	2	5	35
VIF: psychique, envers des descendants					1			1					2
VIF: économique, dans le couple								1	1				2
VIF: économique, envers d'autres membres			1							1	2	1	5

PH Hormones et dopage

	Mai	Total
Dopage humain	1	1



PH Drogues

	Jan	Fév	Mar	Mai	Juin	Juil	Août	Sep	Oct	Nov	Déc	Total
Vente de cocaïne	2	1	1		1	1	1	1			1	9
Vente de drogues synthétiques	3		2	2	1	5	5	1	1		1	21
Production de cannabis (culture)										1	1	2
Vente de cannabis en grande quantité			1									1

PH Traite des êtres humains

	Août	Déc	Total
TEH - exploitation économique	1	1	2
TEH - exploitation sexuelle		1	1

PH Violence dans l'espace public

	Jan	Fév	Mar	Avr	Mai	Juin	Juil	Août	Sep	Oct	Nov	Déc	Total
Violence physique (voie publique)	3		7	4	2	4	3	2	2	1		2	30
Violence physique (autre endroit public)												1	1
Violence physique (endroit accessible au public)		1	2	4	1	1	1		2	2		1	15
Violence sexuelle (voie publique)					1				1		1		3
Violence sexuelle (autre endroit public)					1								1
Violence sexuelle (endroit accessible au public)		1							1				2
Violence psychique (transport public)												1	1
Violence psychique (voie publique)	1	3	3	1	4	1	3	3	2	5	2	2	30
Violence psychique (autre endroit public)			1	1	1			1				1	5
Violence psychique (endroit accessible au public)	1	1		2			1	1	1	1	3		11
Vol avec violence sans arme (endr. acces. au pub.)						1							1

PH Autre

	Jan	Fév	Mar	Avr	Mai	Juin	Juil	Août	Sep	Oct	Nov	Déc	Total
Cyberharcèlement			1		3		1					1	6
Fraude à l'identité	2	1	3	1	1	2	1	1	5	1	3	2	23



2023

FC Vol moyen de transport

	Jan	Fév	Mar	Total
Vol de voiture		2	1	3
Vol de vélomoteur		1		1
Vol de vélo	1	1	3	5

FC Cambriolage

	Jan	Fév	Mar	Total
Cambriolage dans habitation	4		2	6
Cambriolage ds entreprise ou commerce	2	2	3	7
Cambriolage ds service public ou bâtiment administ	1	2		3
Cambriolage dans bâtiment (total)	7	4	5	16

FC Vol autre

	Jan	Fév	Mar	Total
Vol avec violence sans arme		1	1	2
Vol dans ou sur un véhicule	4	2		6
Vol d'armes et explosifs	1			1
Vol à l'étalage	3	2	3	8
Vol par ruse		1		1
Vol sur les chantiers			2	2
Vol d'animaux		1		1
Vol de cargaison	1			1

Criminalité ICT

	Jan	Fév	Mar	Total
Phishing	1	2	1	4



FC Autre

	Jan	Fév	Mar	Total
Violence contre les métiers d'intérêt général		1		1
Graffiti	1			1
Dégradation de voiture	2	3	3	8

PH Violence intrafamiliale (VIF)

	Jan	Fév	Mar	Total
VIF: physique, dans le couple	6	6	5	17
VIF: physique, envers des descendants		1		1
VIF: physique, envers d'autres membres	1	1	1	3
VIF: psychique, dans le couple	8	6	3	17
VIF: psychique, envers d'autres membres		2		2

PH Hormones et dopage

	Fév	Total
Dopage humain	1	1

PH Drogues

	Jan	Fév	Total
Vente de drogues synthétiques	2	1	3

PH Traite des êtres humains

	Jan	Total
TEH - exploitation sexuelle	1	1



PH Violence dans l'espace public

	Jan	Fév	Mar	Total
Violence physique (transport public)	1			1
Violence physique (voie publique)	4	1		5
Violence physique (autre endroit public)		1		1
Violence physique (endroit accessible au public)	2	2	1	5
Violence sexuelle (transport public)			1	1
Violence psychique (voie publique)	1	2	2	5
Violence psychique (autre endroit public)	1	1		2
Violence psychique (endroit accessible au public)			4	4
Vol avec violence sans arme (endr. acces. au pub.)		1		1

PH Autre

	Jan	Fév	Mar	Total
Fraude à l'identité	1	2	2	5

STATISTIQUES POLICIERES DE CRIMINALITE

LIEU DE PERPETRATION: ZONE DE POLICE

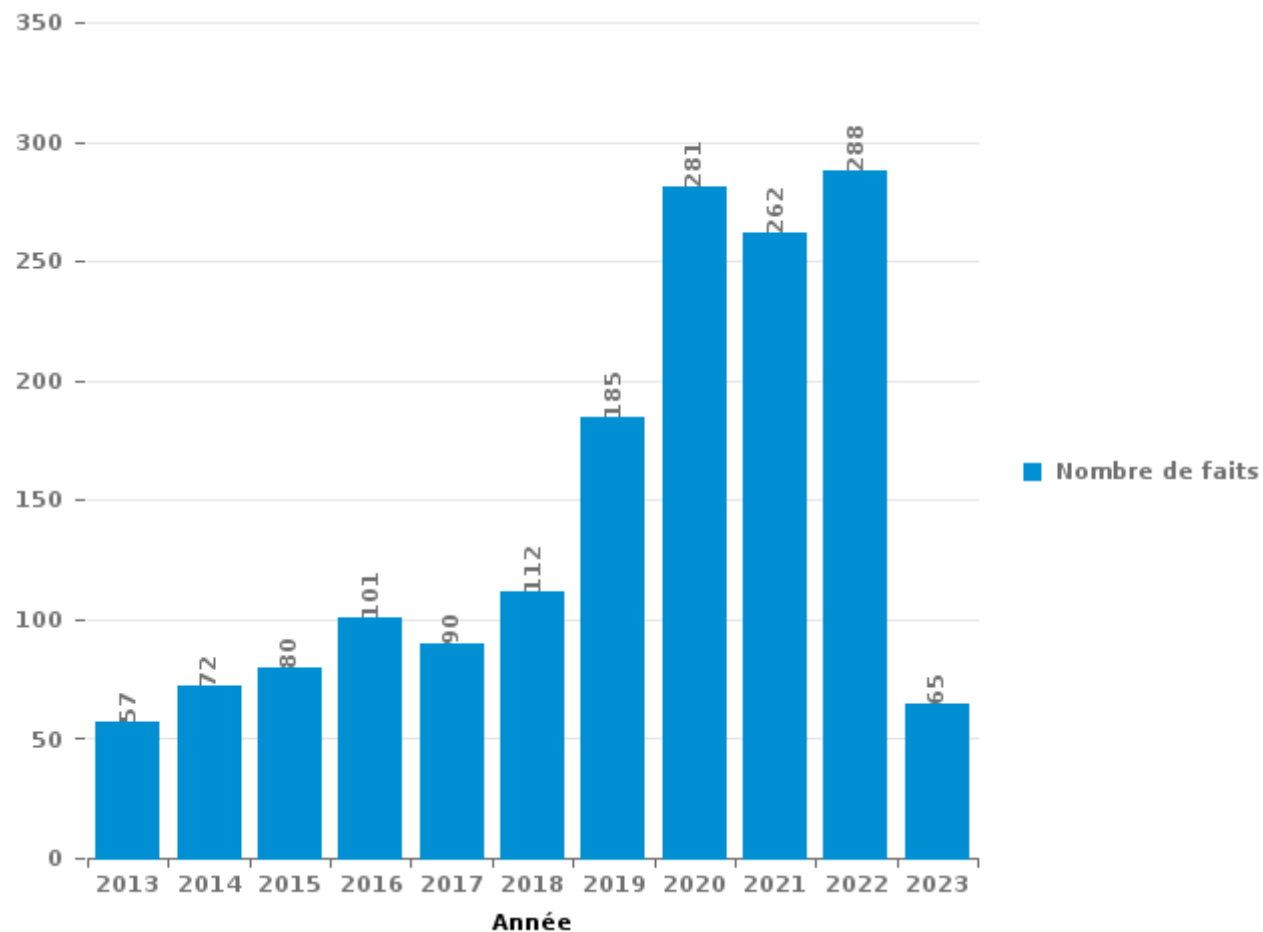
MIDOW

PARTIE III : ICT



MIDOW

Nombre total de délits avec un élément ICT/online, depuis 2013





Criminalité ICT/online au sens strict

Infractions (exhaustif)

	2013	2014	2015	2016	2017	2018	2019	2020	2021	2022	2023
Code pénal social: Infr. contre foi publique en droit pénal social: Faux en informatique							1	1		1	
Criminalité informatique: Faux en informatique:	3		3	2	3	3	5	12	7	12	1
Criminalité informatique: Fraude informatique:	7	15	18	10	15	29	52	103	126	121	29
Criminalité informatique: Hacking:	3	3	10	19	19	14	22	23	14	22	9
Criminalité informatique: Sabotage:			2	7	1	1	3	1	1	4	
Infr. contre autres valeurs morales et sentiments: Violation de communication par particulier:				1							
Total:	13	18	33	39	38	47	83	140	148	160	39

Figures criminelles (à considérer spécifiquement – ne pas additionner avec d'autres éléments – risque de double comptage!)

	2013	2014	2015	2016	2017	2018	2019	2020	2021	2022	2023
Fraude de cartes de paiements	2	10	2	5	7	11	3	4		8	
Phishing	1				1	3	5	8	19	25	4
Ransomware							2	1		1	
Skimming				1							



Criminalité ICT/online au sens large

Infractions (uniquement si code-fait existe)

	2013	2014	2015	2016	2017	2018	2019	2020	2021	2022	2023
Fraude: Escroquerie: Fraude par internet	28	35	44	57	44	58	96	149	140	148	32
Infr. contre autres valeurs morales et sentiments: Cyberlokkung (leurre de mineur par ICT):					3		1	1			
Infr. contre les moeurs: Grooming (contact par ICT avec mineur < 16 ans):				3	2	1			1	1	
Infr. contre les moeurs: Pornographie infantine: Accès pornographie infantine via technologie								1			
Infr. contre les moeurs: Voyeurisme: Diffusion enregistrement nudité ou intimité					2	2	1	3	2	1	
Total:	28	35	44	60	51	61	98	154	143	150	32

Figures criminelles (à considérer spécifiquement – ne pas additionner avec d'autres éléments – risque de double comptage!)

	2013	2014	2015	2016	2017	2018	2019	2020	2021	2022	2023
Cyberharcèlement	15	14	6	5	1	6	9	5	4	6	

STATISTIQUES POLICIERES DE CRIMINALITE

LIEU DE PERPETRATION: ZONE DE POLICE

MIDOW

PARTIE IV : DESTINATION LIEU



MIDOW

Vol et extorsion

	2000	2013	2014	2015	2016	2017	2018	2019	2020	2021	2022	2023
Habitation: maison	77	85	91	95	116	45	58	61	51	70	85	9
Voie publique	111	98	80	60	59	70	51	33	26	27	28	6
Magasin	49	37	38	35	34	26	24	40	25	23	41	10
Habitation: non précisée	23	29	22	33	48	25	27	29	12	17	38	3
Entreprise	50	46	19	48	21	16	15	10	11	7	7	6
Horeca	45	15	28	20	14	21	17	9	6	3	4	2
Inconnue	46	10	13	13	8	18	11	13	13	15	11	2
Parking	23	10	21	19	16	17	11	12	8	11	8	
Habitation: dépendances	20	18	16	7	13	12	14	12	12	14	11	2
Habitation: allée	13	10	12	20	14	14	12	1	10	31	4	1
Habitation: appartement	8	16	6	10	9	13	11	26	13	15	7	5
Station de bus / métro et gare de chemin de fer	9	10	6	13	6	12	7	9	8	9	3	1
Infrastructure sportive	27	11	9	7	5	8	6	2	10	2	2	2
Culture et loisirs	17	9	11	7	9	15	6	3	5	1	3	1
Emplacement de vélo	10	4	8	13	7	12	6	6	10	3	3	
Autre	5	7	6	7	3	11	13	2	8	8	4	2
Service public	2	10	7	8	8	13	3	2	9	5		2
Chantier	2	4	5	5	2	9	7	2	9	7	8	2
Terrain	12	3	5	7	9	1	2	3	5	7	4	1
Habitation: garage	6	9	8	4	10	3	3	4	3	2	4	1
Institution d'enseignement	9	3	6	5	3	2	6	2	3	1	2	
Edifice religieux / lieu du culte	4	10	2	4	2	3	9	5	1		1	
Service	4	2	5	2	1	5	3		5	1	2	
Habitation: autre	2	8	4	3	2	4		1	1	1	3	
Maison de repos		3	3		6	6	3		1	3	3	
Moyen de transport: camion	3	2	4	1	5	4		1		2	4	1
Cimetière	3	8	1	1		1	2	1	2		1	
Station essence	2	2	2	7	4		2		1			
Moyen de transport: voiture	5	2	1	2	2				1	4		1
Arrêt de bus / tram	1	1		3	1	2	2	3	1	1	1	
Banque / institution financière	1	2	1	3	3	1	2	1			2	
Bâtiment administratif	1	1	1			5		1			1	1
Moyen de transport: autre	1		1	1	3	1				3		
Stade	2	2		1	1		2			1		
Médecin / dentiste / pharmacien	1		1		1	1		1		1		
Aéroport		1	1		3							
Maison de débauche			2			1					1	1
Eaux intérieures et maritimes		1				1	2					
Moyen de transport: train / tram / métro		3										
Total	594	492	446	464	448	398	337	295	270	295	296	62

FPF/DGR/DRI/BIPOL - Statistiques policières de criminalité (date de clôture: 22/09/2023)

Les données pour les années 2001 jusqu'à 2012 ne sont plus publiées mais restent disponibles sur demande auprès du service BIPOL.

Les données pour 2023 ne concernent que le 1er trimestre.



MIDOW

Dégradation de la propriété

	2000	2013	2014	2015	2016	2017	2018	2019	2020	2021	2022	2023
Voie publique	94	54	70	53	49	46	57	33	14	28	32	6
Habitation: résidence principale	37	50	30	43	39	32	22	25	33	38	25	4
Habitation: non précisée	28	22	20	19	20	11	12	11	8	17	5	1
Parking	3	30	10	9	11	11	12	16	10	6	9	3
Entreprise	39	8	8	13	9	6	6	4	9	8	7	1
Habitation: allée	6	11	7	10	14	9	5	2	5	9	6	3
Habitation: jardin	19	3	13	4	7	4	5	3	3	1	7	
Habitation: dépendances	5	6	9	7	8	7	6	1	6	5	5	1
Terrain	14	6	8	8	5	4	4	5	5	2	5	
Horeca	11	5	3	5	4	3	3	3	1	2		
Inconnue	7	2	3	1	1	5	1	3	3	4	8	1
Autre	4	5	3	5	3	6	3	2	2	3	2	
Infrastructure sportive	6	2	5	3	3	4		4	1	2	5	
Habitation: garage	5	8	4	3	2	2	2	3	1		2	
Culture et loisirs	5	4	4	3	3	1	2	2		1	2	1
Institution d'enseignement	4	2		2	3	5	2	2	2	4		1
Edifice religieux / lieu du culte		2	2	3	2	5	1			2	4	
Magasin	9	2	1	1	2						2	
Moyen de transport: voiture	2	2	3	1	2	1	1		2			
Habitation: résidence secondaire		3	1			1	3	1	1	1	1	
Bâtiment administratif	4					2	1		1			3
Maison de débauche	1					1			1	3	2	2
Cimetière		2	2				2		1			1
Chantier		1	1		3				1		2	
Station de bus / métro et gare de chemin de fer		2			1	1	2			1	1	
Arrêt de bus / tram		1	2	1		1					1	
Service	1	1			1	1	2					
Stade	3	1				1	1					
Aéroport		2		2	1							
Service public			1	1	1		1			1		
Bureau de police					1					1	2	
Emplacement de vélo	4											
Maison de repos	1	1			1							
Moyen de transport: autre						1			1	1		
Station essence				1		1				1		
Banque / institution financière			1		1							
Total	312	238	211	198	197	173	156	120	111	141	135	28

FPF/DGR/DRI/BIPOL - Statistiques policières de criminalité (date de clôture: 22/09/2023)

Les données pour les années 2001 jusqu'à 2012 ne sont plus publiées mais restent disponibles sur demande auprès du service BIPOL.

Les données pour 2023 ne concernent que le 1er trimestre.



MIDOW

Infractions contre l'intégrité physique

	2000	2013	2014	2015	2016	2017	2018	2019	2020	2021	2022	2023
Habitation	43	93	83	84	89	86	81	77	90	71	123	26
Voie publique	15	42	30	47	32	32	30	23	33	40	33	4
Horeca	24	22	29	18	8	10	7	6	3	4	5	3
Inconnue	9	5	3	7	7	3	2	3	1	9	10	1
Habitation: allée	1	6	3	4	2	2	6	3	3	5	4	2
Parking	2	2	8		2	7	2	4	1	5	2	2
Entreprise	8		3	1	3	2	1	1	3	5	2	1
Infrastructure sportive	2	3	3	5	1		1	2			4	
Culture et loisirs	2	1	1	2	2	2	2	2	1	1	3	
Habitation: jardin	1	1		2	4		1	1	3	1	1	1
Terrain	2	3	2	1		3	1	1		2	1	
Autre		2	1	1	2		3		3	1	1	1
Service public		2	2		1		1	3		1	2	1
Institution d'enseignement	2	2		2	1		1		2			
Stade	2	1	1		1	1	2	1	1			
Magasin				2	2					1		
Maison de débauche			1			1				1	2	
Maison de repos			1					1		2	1	
Station de bus / métro et gare de chemin de fer				1			1		1	1		1
Moyen de transport: autre			1	1		1						
Bâtiment administratif				1					1			
Aéroport			1									
Moyen de transport: autobus / autocar	1											
Moyen de transport: train / tram / métro					1							
Total	114	185	173	179	158	150	142	128	146	150	194	43

FPF/DGR/DRI/BIPOL - Statistiques policières de criminalité (date de clôture: 22/09/2023)
 Les données pour les années 2001 jusqu'à 2012 ne sont plus publiées mais restent disponibles sur demande auprès du service BIPOL.
 Les données pour 2023 ne concernent que le 1er trimestre.

STATISTIQUES POLICIERES DE CRIMINALITE

LIEU DE PERPETRATION: ZONE DE POLICE

MIDOW

PARTIE V : ZONE DE POLICE vs. TYPOLOGIE



Typologie de la zone: Catégorie 4

Zone de police
BERLAAR - NIJLEN
BODUKAP
BUGGENHOUT - LEBBEKE
CENTRE ARDENNE
CONDROZ-FAMENNE
FAGNES
GERAARDSBERGEN - LIERDE
GRENSLEIE
HAACHT
HERKO
HERMETON ET HEURE
HESBAYE
HESBAYE OUEST
LA MAZERINE
MIDOW
MIRA
ORNEAU-MEHAIGNE
OTTIGNIES - LOUVAIN-LA-NEUVE
POL AMOW
POLDER



CRIMINALITE ENREGISTREE : ZONE DE POLICE vs TYPOLOGIE

POLICE DES HAUTS-PAYS
POLITIEZONE ARRO IEPER
POLITIEZONE BRT
POLITIEZONE HEIST
POLITIEZONE K-L-M
POLITIEZONE MAASLAND
POLITIEZONE NOORDERKEMPEN
POLITIEZONE RUPEL
POLITIEZONE SCHELDE - LEIE
POLITIEZONE SPOORKIN
POLITIEZONE TARL
POLIZEIZONE WESER-GÖHL
PZ BERINGEN/HAM/TESSENDERLO
PZ BERLARE/ZELE
PZ BILZEN/HOESELT/RIEMST
PZ BLANKENBERGE/ZUIENKERKE
PZ DENDERLEEUV/HAALTERT
PZ DRUIVENSTREEK
PZ ERPE-MERE/LEDE
PZ GETEVALLEI
PZ HAMME/WAASMUNSTER
PZ HAMONT-ACHEL/PELT
PZ HEUSDEN-ZOLDER
PZ KRUIBEKE/TEMSE



CRIMINALITE ENREGISTREE : ZONE DE POLICE vs TYPOLOGIE

PZ LANAKEN/MAASMECHELEN
PZ LOMMEL
PZ NINOVE
PZ VOER EN DIJLE
PZ WAASLAND-NOORD
PZ WETTEREN LAARNE WICHELEN
PZ ZWIJNDRECHT
SAMSOM
VOORKEMPEN
ZONE BASSE MEUSE
ZONE DE POLICE DES 3 VALLEES
ZONE DES ARCHES
ZONE HAUTE-MEUSE
ZONE OUEST BRABANT WALLON
ZOTTEGEM HERZELE StLHOUTEM
ZP BERNISSART/PERUWELZ
ZP BINCHE-ANDERLUES-LERMES
ZP HAUTE SENNE



CRIMINALITE ENREGISTREE : ZONE DE POLICE vs TYPOLOGIE

Typologie de la zone: Catégorie 4

Figure criminelle/phénomène	Niveau	% 2019 - 2020	% 2020 - 2021	% 2021 - 2022
Vol de voiture	ZONE DE POLICE	-42,9%	0,0%	50,0%
	TYPLOGIE	-30,9%	-9,7%	16,8%
Vol de moto	ZONE DE POLICE	/	50,0%	-100,0%
	TYPLOGIE	-36,8%	-10,4%	29,1%
Carjacking	ZONE DE POLICE	-100,0%	/	/
	TYPLOGIE	-36,7%	3,2%	-25,0%
Homejacking	ZONE DE POLICE	/	0,0%	-100,0%
	TYPLOGIE	-40,0%	22,2%	-18,2%
Vol dans les garages	ZONE DE POLICE	/	/	/
	TYPLOGIE	-61,7%	0,0%	12,3%
Vol de vélomoteur	ZONE DE POLICE	/	200,0%	33,3%
	TYPLOGIE	-30,8%	-5,4%	32,0%
Vol de vélo	ZONE DE POLICE	9,1%	-36,7%	2,6%
	TYPLOGIE	-27,3%	3,1%	15,5%
Cambriolage dans habitation	ZONE DE POLICE	-38,1%	23,1%	25,0%
	TYPLOGIE	-30,5%	-9,3%	32,8%
Cambriolage ds entreprise ou commerce	ZONE DE POLICE	12,5%	-55,6%	25,0%
	TYPLOGIE	-35,0%	-10,9%	1,5%
Cambriolage ds service public ou bâtiment administ	ZONE DE POLICE	100,0%	-37,5%	-100,0%
	TYPLOGIE	-18,4%	-24,4%	-3,1%
Vol au bélier	ZONE DE POLICE	/	/	/
	TYPLOGIE	-64,0%	-44,4%	0,0%



CRIMINALITE ENREGISTREE : ZONE DE POLICE vs TYPOLOGIE

Figure criminelle/phénomène	Niveau	% 2019 - 2020	% 2020 - 2021	% 2021 - 2022
Cambriolage dans bâtiment (total)	ZONE DE POLICE	-25,3%	1,8%	14,0%
	TYPLOGIE	-30,4%	-10,7%	26,0%
Vol à main armée	ZONE DE POLICE	100,0%	-50,0%	-100,0%
	TYPLOGIE	-16,5%	-16,4%	3,0%
Vol avec violence sans arme	ZONE DE POLICE	-20,0%	-25,0%	-8,3%
	TYPLOGIE	-21,5%	2,9%	23,9%
Vol dans ou sur un véhicule	ZONE DE POLICE	90,9%	161,9%	-74,5%
	TYPLOGIE	-29,7%	-2,5%	4,5%
Sacjacking dans une voiture	ZONE DE POLICE	/	/	/
	TYPLOGIE	-100,0%	/	0,0%
Vol d'armes et explosifs	ZONE DE POLICE	-100,0%	/	0,0%
	TYPLOGIE	-33,0%	1,1%	0,0%
Steaming	ZONE DE POLICE	/	/	/
	TYPLOGIE	30,0%	-46,2%	42,9%
Arrachage de sac à main	ZONE DE POLICE	/	/	/
	TYPLOGIE	-42,1%	-31,8%	100,0%
Vol à l'arraché	ZONE DE POLICE	100,0%	-50,0%	-100,0%
	TYPLOGIE	-39,1%	-21,3%	87,2%
Vol à la tire	ZONE DE POLICE	0,0%	-100,0%	/
	TYPLOGIE	-58,9%	-7,0%	63,3%
Vol à l'étalage	ZONE DE POLICE	-28,6%	-10,0%	88,9%
	TYPLOGIE	-15,1%	7,0%	21,6%
Vol par ruse	ZONE DE POLICE	/	/	0,0%
	TYPLOGIE	-37,3%	-5,7%	13,7%



CRIMINALITE ENREGISTREE : ZONE DE POLICE vs TYPOLOGIE

Figure criminelle/phénomène	Niveau	% 2019 - 2020	% 2020 - 2021	% 2021 - 2022
Vol de métaux	ZONE DE POLICE	200,0%	33,3%	0,0%
	TYPOLOGIE	-31,0%	12,2%	59,5%
Vol sur les chantiers	ZONE DE POLICE	350,0%	-22,2%	14,3%
	TYPOLOGIE	-9,4%	-7,0%	27,3%
Home-invasion	ZONE DE POLICE	/	-100,0%	/
	TYPOLOGIE	-38,1%	23,1%	-18,8%
Vol d'animaux	ZONE DE POLICE	-50,0%	-100,0%	/
	TYPOLOGIE	-19,4%	-22,4%	-10,4%
Vol de cargaison	ZONE DE POLICE	-100,0%	/	/
	TYPOLOGIE	-17,0%	-41,5%	11,8%
Fraude de cartes de paiements	ZONE DE POLICE	33,3%	-100,0%	/
	TYPOLOGIE	-30,6%	-19,5%	45,4%
Phishing	ZONE DE POLICE	60,0%	137,5%	31,6%
	TYPOLOGIE	171,0%	14,6%	2,1%
Ransomware	ZONE DE POLICE	-50,0%	-100,0%	/
	TYPOLOGIE	-36,0%	87,5%	-16,7%
Shouldersurfing	ZONE DE POLICE	/	/	/
	TYPOLOGIE	-63,0%	-27,8%	1,5%
Skimming	ZONE DE POLICE	/	/	/
	TYPOLOGIE	-21,8%	-54,4%	151,6%
Violence contre les métiers d'intérêt général	ZONE DE POLICE	0,0%	0,0%	-33,3%
	TYPOLOGIE	-6,9%	5,8%	15,9%
Viol collectif	ZONE DE POLICE	/	/	/
	TYPOLOGIE	20,7%	-31,4%	12,5%



CRIMINALITE ENREGISTREE : ZONE DE POLICE vs TYPOLOGIE

Figure criminelle/phénomène	Niveau	% 2019 - 2020	% 2020 - 2021	% 2021 - 2022
Graffiti	ZONE DE POLICE	400,0%	0,0%	-20,0%
	TYPOLOGIE	3,0%	-27,3%	45,7%
Dégradation de voiture	ZONE DE POLICE	-19,1%	5,3%	0,0%
	TYPOLOGIE	-20,6%	1,7%	1,4%
Rixe au couteau	ZONE DE POLICE	-100,0%	/	/
	TYPOLOGIE	5,9%	2,8%	10,8%
VIF: physique, dans le couple	ZONE DE POLICE	6,3%	13,7%	43,1%
	TYPOLOGIE	-9,1%	2,5%	9,2%
VIF: physique, envers des descendants	ZONE DE POLICE	25,0%	-30,0%	-28,6%
	TYPOLOGIE	-4,7%	9,2%	3,5%
VIF: physique, envers d'autres membres	ZONE DE POLICE	120,0%	-27,3%	62,5%
	TYPOLOGIE	-9,6%	7,5%	0,3%
VIF: sexuelle, dans le couple	ZONE DE POLICE	/	/	-75,0%
	TYPOLOGIE	2,4%	9,3%	12,8%
VIF: sexuelle, envers des descendants	ZONE DE POLICE	200,0%	-33,3%	-100,0%
	TYPOLOGIE	26,7%	-11,9%	-58,3%
VIF: sexuelle, envers d'autres membres	ZONE DE POLICE	/	/	/
	TYPOLOGIE	-12,5%	-7,1%	-38,5%
VIF: psychique, dans le couple	ZONE DE POLICE	-2,5%	35,9%	-34,0%
	TYPOLOGIE	-3,4%	7,6%	-1,7%
VIF: psychique, envers des descendants	ZONE DE POLICE	-100,0%	/	0,0%
	TYPOLOGIE	24,4%	14,9%	7,6%
VIF: psychique, envers d'autres membres	ZONE DE POLICE	0,0%	100,0%	-100,0%
	TYPOLOGIE	2,6%	-7,0%	9,1%



CRIMINALITE ENREGISTREE : ZONE DE POLICE vs TYPOLOGIE

Figure criminelle/phénomène	Niveau	% 2019 - 2020	% 2020 - 2021	% 2021 - 2022
VIF: économique, dans le couple	ZONE DE POLICE	-33,3%	50,0%	-33,3%
	TYPOLOGIE	-4,2%	-0,9%	0,9%
VIF: économique, envers des descendants	ZONE DE POLICE	/	/	-100,0%
	TYPOLOGIE	21,1%	8,7%	-32,0%
VIF: économique, envers d'autres membres	ZONE DE POLICE	-80,0%	-100,0%	/
	TYPOLOGIE	-34,3%	1,5%	18,9%
Dopage humain	ZONE DE POLICE	/	50,0%	-66,7%
	TYPOLOGIE	-20,5%	-13,4%	-19,0%
Engraissement illégal	ZONE DE POLICE	/	/	/
	TYPOLOGIE	162,5%	-19,0%	-11,8%
Vente de cocaïne	ZONE DE POLICE	0,0%	-100,0%	/
	TYPOLOGIE	-1,5%	3,3%	10,7%
Import-export de cocaïne	ZONE DE POLICE	-100,0%	/	/
	TYPOLOGIE	-25,7%	-35,8%	7,7%
Production de drogues synthétiques	ZONE DE POLICE	/	/	-100,0%
	TYPOLOGIE	4,2%	32,0%	-36,4%
Import-export de drogues synthétiques	ZONE DE POLICE	/	/	/
	TYPOLOGIE	-40,0%	-9,5%	42,1%
Vente de drogues synthétiques	ZONE DE POLICE	-66,7%	100,0%	950,0%
	TYPOLOGIE	-6,5%	-10,1%	5,4%
Production de cannabis (culture)	ZONE DE POLICE	-83,3%	0,0%	100,0%
	TYPOLOGIE	-5,6%	-16,4%	-6,0%
Import-export de cannabis en grande quantité	ZONE DE POLICE	/	/	/
	TYPOLOGIE	44,4%	-61,5%	40,0%



CRIMINALITE ENREGISTREE : ZONE DE POLICE vs TYPOLOGIE

Figure criminelle/phénomène	Niveau	% 2019 - 2020	% 2020 - 2021	% 2021 - 2022
Vente de cannabis en grande quantité	ZONE DE POLICE	/	/	/
	TYPOLOGIE	14,3%	-4,2%	13,0%
Import-export d'héroïne	ZONE DE POLICE	/	/	/
	TYPOLOGIE	130,0%	-56,5%	110,0%
Vente-traffic d'héroïne	ZONE DE POLICE	/	/	-100,0%
	TYPOLOGIE	30,2%	-4,9%	3,8%
Commerce et production d'arme à feu et mun.	ZONE DE POLICE	/	/	/
	TYPOLOGIE	7,4%	5,2%	-41,0%
Commerce et production d'arme non à feu	ZONE DE POLICE	/	/	/
	TYPOLOGIE	-72,7%	66,7%	60,0%
TEH - exploitation économique	ZONE DE POLICE	-100,0%	/	/
	TYPOLOGIE	-23,1%	40,0%	-4,8%
TEH - exploitation sexuelle	ZONE DE POLICE	0,0%	-100,0%	/
	TYPOLOGIE	0,0%	83,7%	-25,3%
Violence physique (transport public)	ZONE DE POLICE	/	0,0%	-100,0%
	TYPOLOGIE	-12,9%	12,7%	24,9%
Violence physique (voie publique)	ZONE DE POLICE	84,2%	25,7%	-31,8%
	TYPOLOGIE	-13,4%	9,3%	6,8%
Violence physique (autre endroit public)	ZONE DE POLICE	-75,0%	0,0%	0,0%
	TYPOLOGIE	-4,6%	6,5%	6,1%
Violence physique (endroit accessible au public)	ZONE DE POLICE	-50,0%	33,3%	25,0%
	TYPOLOGIE	-43,0%	11,3%	41,1%
Violence sexuelle (transport public)	ZONE DE POLICE	/	/	/
	TYPOLOGIE	9,8%	14,3%	-9,4%



CRIMINALITE ENREGISTREE : ZONE DE POLICE vs TYPOLOGIE

Figure criminelle/phénomène	Niveau	% 2019 - 2020	% 2020 - 2021	% 2021 - 2022
Violence sexuelle (voie publique)	ZONE DE POLICE	200,0%	33,3%	-25,0%
	TYPOLOGIE	-16,5%	5,8%	4,1%
Violence sexuelle (autre endroit public)	ZONE DE POLICE	/	/	/
	TYPOLOGIE	-5,3%	2,2%	-16,5%
Violence sexuelle (endroit accessible au public)	ZONE DE POLICE	0,0%	300,0%	-50,0%
	TYPOLOGIE	-32,0%	23,1%	24,2%
Violence psychique (transport public)	ZONE DE POLICE	-100,0%	/	0,0%
	TYPOLOGIE	-23,4%	20,1%	-0,6%
Violence psychique (voie publique)	ZONE DE POLICE	11,5%	-24,1%	36,4%
	TYPOLOGIE	1,9%	-4,1%	5,7%
Violence psychique (autre endroit public)	ZONE DE POLICE	200,0%	-33,3%	150,0%
	TYPOLOGIE	11,5%	-16,5%	-2,2%
Violence psychique (endroit accessible au public)	ZONE DE POLICE	-57,1%	16,7%	57,1%
	TYPOLOGIE	-17,6%	-0,4%	10,5%
Vol à main armée (transport public)	ZONE DE POLICE	/	/	/
	TYPOLOGIE	50,0%	-33,3%	75,0%
Vol à main armée (voie publique)	ZONE DE POLICE	-100,0%	/	/
	TYPOLOGIE	-13,3%	-21,2%	14,9%
Vol à main armée (autre endroit public)	ZONE DE POLICE	/	/	/
	TYPOLOGIE	33,3%	-12,5%	-42,9%
Vol à main armée (endroit accessible au public)	ZONE DE POLICE	/	-100,0%	/
	TYPOLOGIE	-23,9%	-19,0%	-8,2%
Vol avec violence sans arme (transport public)	ZONE DE POLICE	-100,0%	/	/
	TYPOLOGIE	-10,8%	-30,3%	21,7%



CRIMINALITE ENREGISTREE : ZONE DE POLICE vs TYPOLOGIE

Figure criminelle/phénomène	Niveau	% 2019 - 2020	% 2020 - 2021	% 2021 - 2022
Vol avec violence sans arme (voie publique)	ZONE DE POLICE	/	-33,3%	-100,0%
	TYPOLOGIE	-29,5%	-8,6%	13,5%
Vol avec violence sans arme (autre endroit public)	ZONE DE POLICE	/	/	/
	TYPOLOGIE	-9,5%	-23,7%	10,3%
Vol avec violence sans arme (endr. acces. au pub.)	ZONE DE POLICE	-83,3%	-100,0%	/
	TYPOLOGIE	-29,8%	-10,9%	39,0%
Faux policiers	ZONE DE POLICE	/	/	-100,0%
	TYPOLOGIE	-38,3%	-24,3%	-25,0%
Terrorisme, extrémisme et radicalisme	ZONE DE POLICE	/	/	/
	TYPOLOGIE	35,1%	-18,0%	-22,0%
Cyberharcèlement	ZONE DE POLICE	-44,4%	-20,0%	50,0%
	TYPOLOGIE	-7,9%	7,2%	-0,7%
Fraude à l'identité	ZONE DE POLICE	12,5%	122,2%	15,0%
	TYPOLOGIE	29,6%	-2,3%	1,0%

STATISTIQUES POLICIERES DE CRIMINALITE

LIEU DE PERPETRATION: ZONE DE POLICE

MIDOW

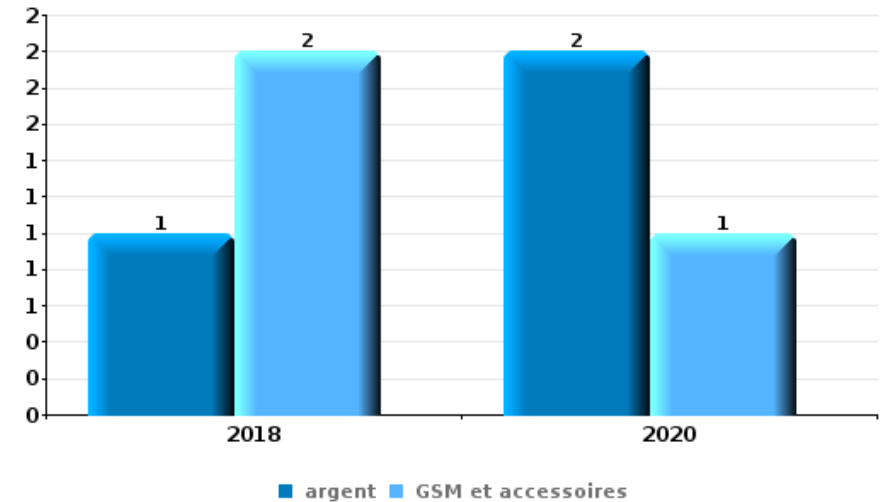
PARTIE VI : OBJETS ET MOYENS DE TRANSPORT



MIDOW

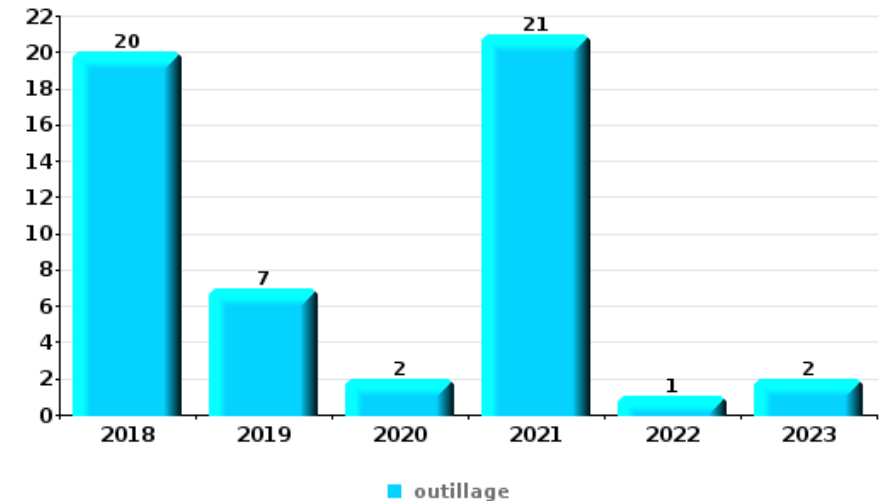
Vol à main armée

Top 5 Objets volés (sbd nombre de faits)		2018	2019	2020	2021	2022	2023
1	argent	1		2			
1	GSM et accessoires	2		1			
3	bijouterie / montre			1			
3	coffre-fort / coffret (argent) / caisse			1			
3	document véhicule				1		
3	plaque d'immatriculation				1		
3	portefeuille			1			



Vol dans ou sur un véhicule

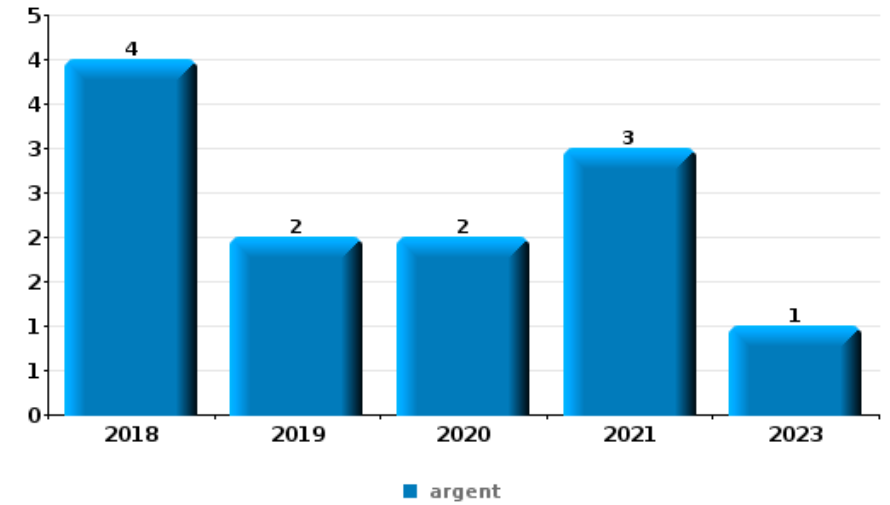
Top 5 Objets volés (sbd nombre de faits)		2018	2019	2020	2021	2022	2023
1	outillage	20	7	2	21	1	2
2	argent	3	1	5	6	1	
3	carte d'identité / passeport	2	1	6	3	2	
4	permis de conduire	2	1	7	2	1	
5	carte bancaire / carte de crédit	1		5	4	2	





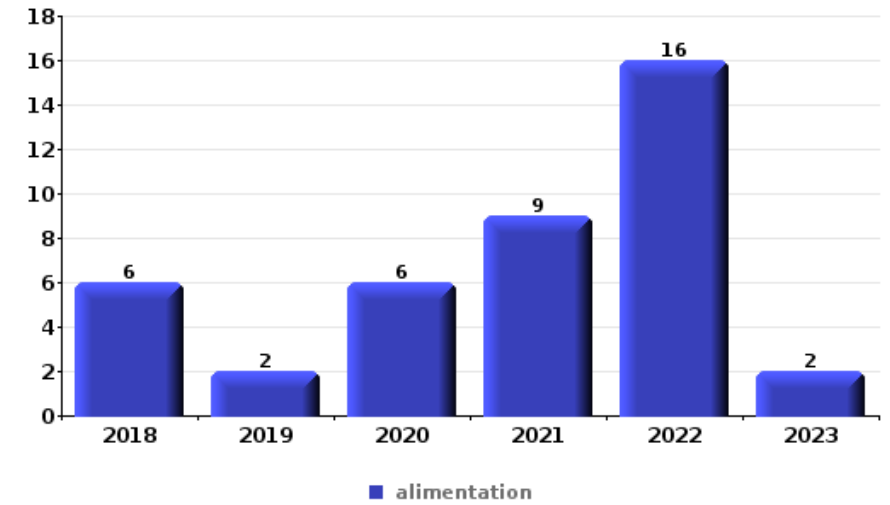
Cambrilage ds entreprise ou commerce

Top 5 Objets volés (sbd nombre de faits)		2018	2019	2020	2021	2022	2023
1	argent	4	2	2	3		1
2	alimentation	2		1	1		1
3	matériaux de construction / de chantier	3					
3	valise / sac	1	1		1		
5	outillage	2					
5	tabac	1		1			
5	vêtement	1			1		



Vol à l'étalage

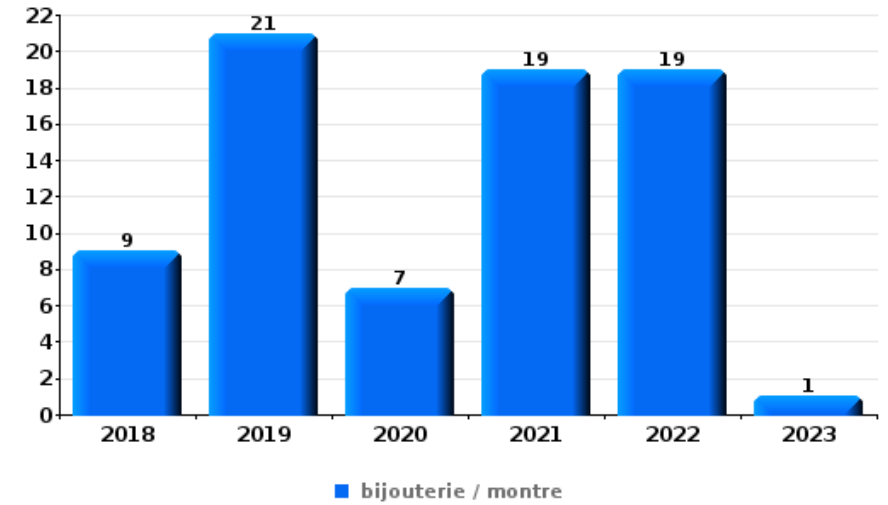
Top 5 Objets volés (sbd nombre de faits)		2018	2019	2020	2021	2022	2023
1	alimentation	6	2	6	9	16	2
2	vêtement	1	5	2	5	8	3
3	tabac	1	4	2	2	3	2
4	ordinateur et accessoires	3	5	1	1	1	
5	multimédia	1	6	1			
5	parfum / produit de beauté	1	1	4	1	1	





Cambrilage dans habitation

Top 5 Objets volés (sbd nombre de faits)		2018	2019	2020	2021	2022	2023
1	bijouterie / montre	9	21	7	19	19	1
2	argent	7	14	9	11	11	
3	coffre-fort / coffret (argent) / caisse	1	2	2	4	6	
4	multimédia	2	3	4	2	2	
4	vêtement	2	4		2	5	



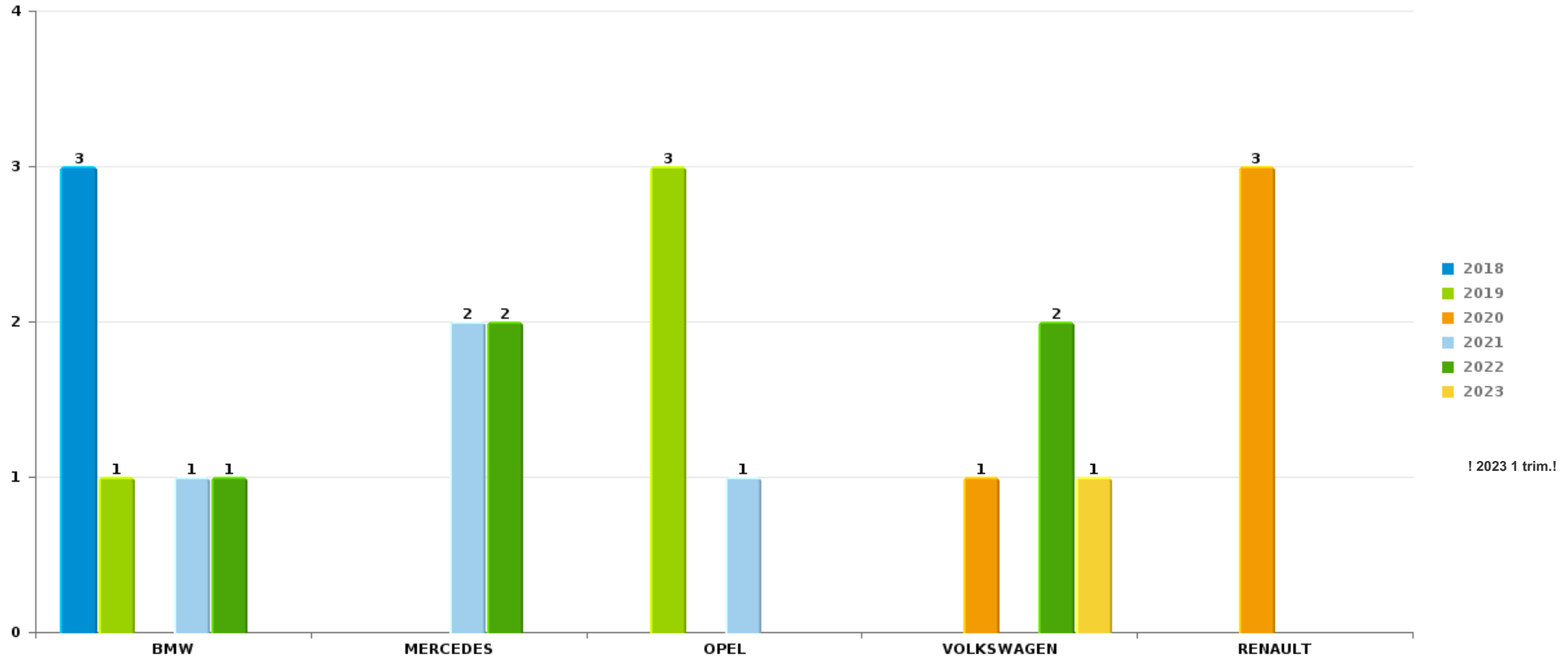
Remarque: en ce qui concerne les objets, aucun total n'est reproduit étant donné que plusieurs objets peuvent avoir été volés lors d'un même fait.



MIDOW

Vol de voiture

Nombre de voitures volées par marque (Top 5)



STATISTIQUES POLICIERES DE CRIMINALITE

LIEU DE PERPETRATION: ZONE DE POLICE

MIDOW

PARTIE VII : SUSPECTS



Partie 1: Niveau FAITS (comptage du nombre de faits pour lesquels un certain type de suspect est impliqué)

1.1. Nombre d'infractions selon le sexe des suspects identifiés (par catégorie principale)

Étant donné que, tant un suspect identifié masculin qu'un suspect identifié féminin peuvent être impliqués lors d'un même fait, il est possible que la somme des colonnes «Hommes» et «Femmes» soit supérieure à la valeur de la colonne «Total...» (voir également la note méthodologique)

MIDOW

2023

Catégorie principale / Sexe	Nombre total de faits avec au moins 1 suspect	Hommes	%	Femmes	%
Drogues	31	30	96,8%	4	12,9%
Infr. contre l'intégrité physique	19	18	94,7%	4	21,1%
Registre de population	18	14	77,8%	4	22,2%
Législation sur les étrangers	17	12	70,6%	5	29,4%
Vol et extorsion	14	11	78,6%	4	28,6%
Environnement	10	8	80,0%	5	50,0%
Armes et explosifs	11	9	81,8%	3	27,3%
Infr. contre autres valeurs morales et sentiments	11	7	63,6%	4	36,4%
Dégradation de la propriété	9	9	100,0%	1	11,1%
Criminalité informatique	7	6	85,7%	3	42,9%
Fraude	7	4	57,1%	4	57,1%
Infr. contre la sécurité publique	7	7	100,0%		
Infr. contre l'autorité publique	4	2	50,0%	2	50,0%
Ivresse et alcool	4	3	75,0%	1	25,0%
Protection de la jeunesse	3	2	66,7%	2	66,7%
Infr. contre la famille	3	1	33,3%	2	66,7%

CRIMINALITE ENREGISTREE: SUSPECTS



Catégorie principale / Sexe	Nombre total de faits avec au moins 1 suspect	Hommes	%	Femmes	%
Infr. contre la foi publique	2	2	100,0%	1	50,0%
Hormones et dopage	2	2	100,0%		
Infr. contre les mœurs	2	2	100,0%		
Marchand de sommeil	1	1	100,0%		
Total	182	150	82,4 %	49	26,9 %



1.2. Nombre d'infractions selon le sexe des suspects identifiés (par figure criminelle)

Étant donné que, tant un suspect identifié masculin qu'un suspect identifié féminin peuvent être impliqués lors d'un même fait, il est possible que la somme des colonnes «Hommes» et «Femmes» soit supérieure à la valeur de la colonne «Total...» (voir également la note méthodologique)

MIDOW

2023

FC Cambriolage

Figure criminelle / Sexe	Nombre total de faits avec au moins 1 suspect identifié	Hommes	%
Cambriolage ds entreprise ou commerce	1	1	100,0%
Cambriolage ds service public ou bâtiment administ	2	2	100,0%
Cambriolage dans bâtiment (total)	3	3	100,0%
Total	PA	PA	PA

FC Vol autre

Figure criminelle / Sexe	Nombre total de faits avec au moins 1 suspect identifié	Hommes	%	Femmes	%
Vol avec violence sans arme	2	2	100,0%		
Vol à l'étalage	6	6	100,0%	1	16,7%
Total	PA	PA	PA	PA	PA

Criminalité ICT

Figure criminelle / Sexe	Nombre total de faits avec au moins 1 suspect identifié	Femmes	%
Phishing	1	1	100,0%
Total	PA	PA	PA

CRIMINALITE ENREGISTREE: SUSPECTS



FC Autre

Figure criminelle / Sexe	Nombre total de faits avec au moins 1 suspect identifié	Hommes	%	Femmes	%
Violence contre les métiers d'intérêt général	1			1	100,0%
Dégradation de voiture	4	4	100,0%	1	25,0%
Total	PA	PA	PA	PA	PA

PH Violence intrafamiliale (VIF)

Figure criminelle / Sexe	Nombre total de faits avec au moins 1 suspect identifié	Hommes	%	Femmes	%
VIF: physique, dans le couple	7	7	100,0%	2	28,6%
VIF: physique, envers d'autres membres	3	3	100,0%		
VIF: psychique, dans le couple	4	2	50,0%	2	50,0%
VIF: psychique, envers d'autres membres	2	1	50,0%	2	100,0%
Total	PA	PA	PA	PA	PA

PH Hormones et dopage

Figure criminelle / Sexe	Nombre total de faits avec au moins 1 suspect identifié	Hommes	%
Dopage humain	1	1	100,0%
Total	PA	PA	PA

PH Drogues

Figure criminelle / Sexe	Nombre total de faits avec au moins 1 suspect identifié	Hommes	%	Femmes	%
Vente de drogues synthétiques	2	2	100,0%	1	50,0%
Total	PA	PA	PA	PA	PA

CRIMINALITE ENREGISTREE: SUSPECTS



PH Violence dans l'espace public

Figure criminelle / Sexe	Nombre total de faits avec au moins 1 suspect identifié	Hommes	%	Femmes	%
Violence physique (transport public)	1	1	100,0%		
Violence physique (voie publique)	4	3	75,0%	1	25,0%
Violence physique (endroit accessible au public)	3	3	100,0%		
Violence psychique (voie publique)	3	2	66,7%	1	33,3%
Violence psychique (endroit accessible au public)	4	4	100,0%		
Vol avec violence sans arme (endr. acces. au pub.)	1	1	100,0%		
Total	PA	PA	PA	PA	PA

PH Autre

Figure criminelle / Sexe	Nombre total de faits avec au moins 1 suspect identifié	Hommes	%
Fraude à l'identité	1	1	100,0%
Total	PA	PA	PA



1.3. Nombre d'infractions selon l'âge des suspects identifiés (par catégorie principale)

Étant donné que, tant un suspect identifié mineur qu'un suspect identifié majeur peuvent être impliqués lors d'un même fait, il est possible que la somme des colonnes «Mineur» et «Majeur» soit supérieure à la valeur de la colonne «Total...» (voir également la note méthodologique)

MIDOW

2023

Catégorie principale / Âge	Nombre total de faits avec au moins 1 suspect identifié	Mineur	%	Majeur	%
Drogues	31			31	100,0%
Infr. contre l'intégrité physique	19	5	26,3%	16	84,2%
Registre de population	18			18	100,0%
Législation sur les étrangers	17			17	100,0%
Vol et extorsion	14			14	100,0%
Armes et explosifs	11	2	18,2%	9	81,8%
Infr. contre autres valeurs morales et sentiments	11			11	100,0%
Environnement	10			10	100,0%
Dégradation de la propriété	9			9	100,0%
Criminalité informatique	7			7	100,0%
Fraude	7			7	100,0%
Infr. contre la sécurité publique	7			7	100,0%
Infr. contre l'autorité publique	4			4	100,0%
Ivresse et alcool	4			4	100,0%
Infr. contre la famille	3			3	100,0%
Protection de la jeunesse	3	1	33,3%	2	66,7%
Hormones et dopage	2			2	100,0%
Infr. contre la foi publique	2			2	100,0%
Infr. contre les mœurs	2			2	100,0%
Marchand de sommeil	1			1	100,0%
Total	182	8	4,4%	176	96,7%



1.4. Nombre d'infractions selon l'âge des suspects identifiés (par figure criminelle)

Étant donné que, tant un suspect identifié mineur qu'un suspect identifié majeur peuvent être impliqués lors d'un même fait, il est possible que la somme des colonnes «Mineur» et «Majeur» soit supérieure à la valeur de la colonne «Total...»
(voir également la note méthodologique)

MIDOW

2023

FC Cambriolage

Figure criminelle / Âge	Nombre total de faits avec au moins 1 suspect identifié	Majeur	%
Cambriolage ds entreprise ou commerce	1	1	100,0%
Cambriolage ds service public ou bâtiment administ	2	2	100,0%
Cambriolage dans bâtiment (total)	3	3	100,0%
Total	PA	PA	PA

FC Vol autre

Figure criminelle / Âge	Nombre total de faits avec au moins 1 suspect identifié	Majeur	%
Vol avec violence sans arme	2	2	100,0%
Vol à l'étalage	6	6	100,0%
Total	PA	PA	PA

Criminalité ICT

Figure criminelle / Âge	Nombre total de faits avec au moins 1 suspect identifié	Majeur	%
Phishing	1	1	100,0%
Total	PA	PA	PA



FC Autre

Figure criminelle / Âge	Nombre total de faits avec au moins 1 suspect identifié	Majeur	%
Violence contre les métiers d'intérêt général	1	1	100,0%
Dégradation de voiture	4	4	100,0%
Total	PA	PA	PA

PH Violence intrafamiliale (VIF)

Figure criminelle / Âge	Nombre total de faits avec au moins 1 suspect identifié	Mineur	%	Majeur	%
VIF: physique, dans le couple	7			7	100,0%
VIF: physique, envers d'autres membres	3	3	100,0%		
VIF: psychique, dans le couple	4			4	100,0%
VIF: psychique, envers d'autres membres	2			2	100,0%
Total	PA	PA	PA	PA	PA

PH Hormones et dopage

Figure criminelle / Âge	Nombre total de faits avec au moins 1 suspect identifié	Majeur	%
Dopage humain	1	1	100,0%
Total	PA	PA	PA

PH Drogues

Figure criminelle / Âge	Nombre total de faits avec au moins 1 suspect identifié	Majeur	%
Vente de drogues synthétiques	2	2	100,0%
Total	PA	PA	PA



PH Violence dans l'espace public

Figure criminelle / Âge	Nombre total de faits avec au moins 1 suspect identifié	Mineur	%	Majeur	%
Violence physique (transport public)	1	1	100,0%		
Violence physique (voie publique)	4	1	25,0%	4	100,0%
Violence physique (endroit accessible au public)	3			3	100,0%
Violence psychique (voie publique)	3	1	33,3%	2	66,7%
Violence psychique (endroit accessible au public)	4			4	100,0%
Vol avec violence sans arme (endr. acces. au pub.)	1			1	100,0%
Total	PA	PA	PA	PA	PA

PH Autre

Figure criminelle / Âge	Nombre total de faits avec au moins 1 suspect identifié	Majeur	%
Fraude à l'identité	1	1	100,0%
Total	PA	PA	PA



Partie 2: Niveau SUSPECTS-FAIT (comptage du nombre de combinaisons suspect-fait)

2.1. Nombre de suspects-fait selon le sexe des suspects identifiés (TOP 5 des catégories principales)

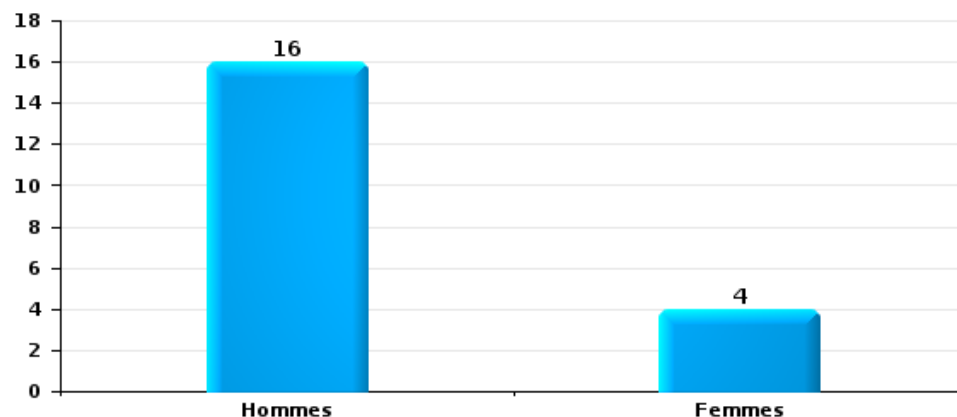
Lorsqu'un même suspect a commis plusieurs faits durant la période considérée, il est aussi comptabilisé plusieurs fois (voir également la note méthodologique)

MIDOW

2023

Vol et extorsion

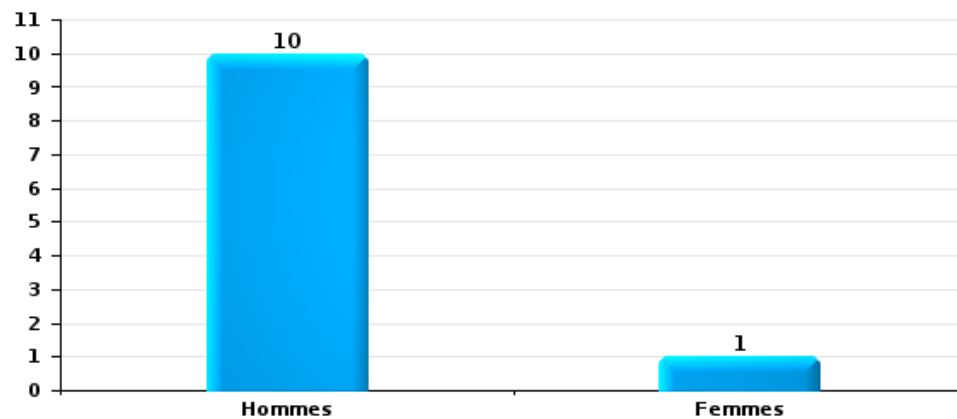
Nombre de suspects-fait selon le sexe





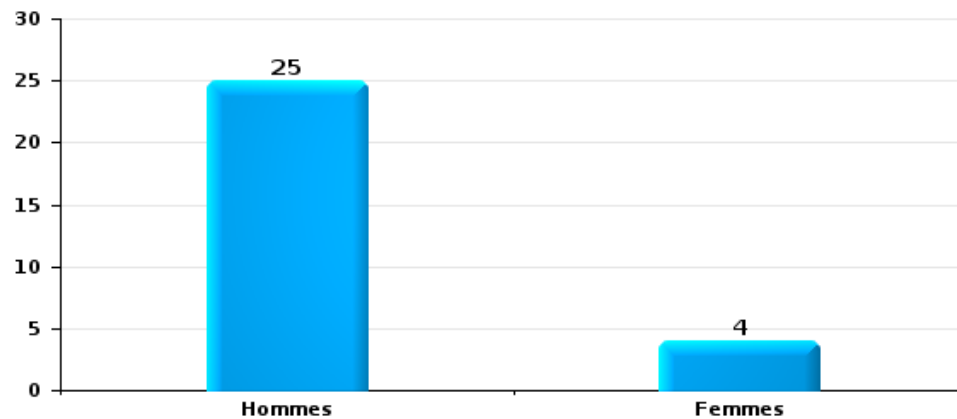
Dégradation de la propriété

Nombre de suspects-fait selon le sexe



Infr. contre l'intégrité physique

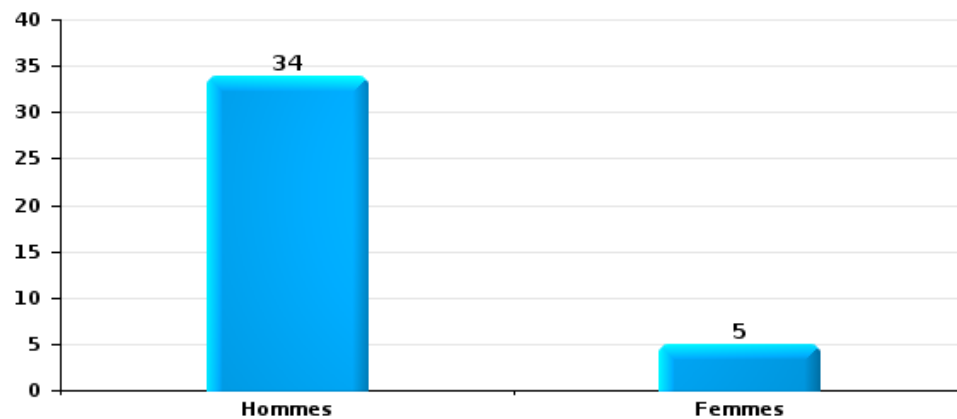
Nombre de suspects-fait selon le sexe





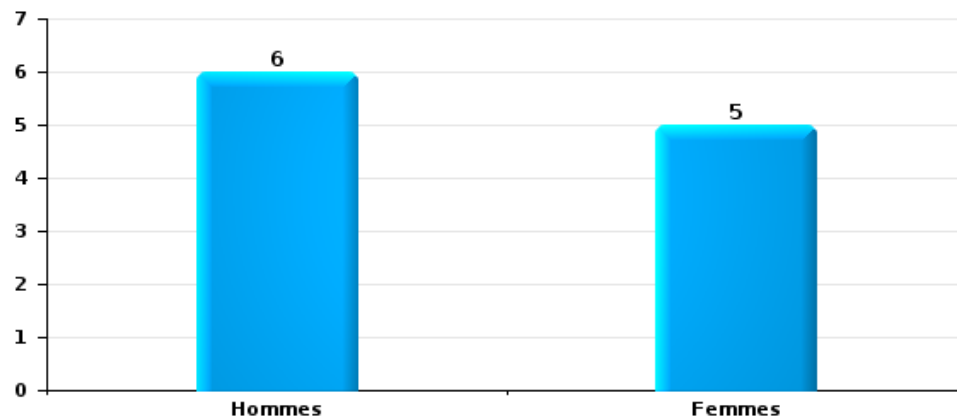
Drogues

Nombre de suspects-fait selon le sexe



Fraude

Nombre de suspects-fait selon le sexe





2.2. Nombre de suspects-fait selon le sexe des suspects identifiés (TOP 5 des figures criminelles)

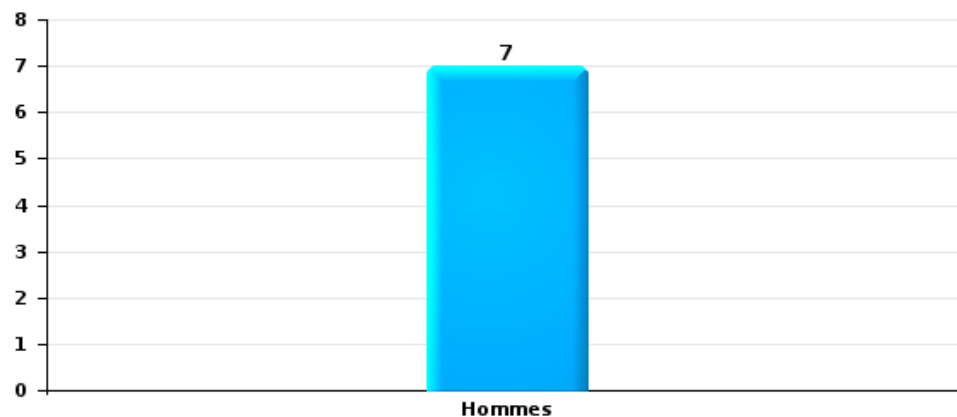
Lorsqu'un même suspect a commis plusieurs faits durant la période considérée, il est aussi comptabilisé plusieurs fois (voir également la note méthodologique)

MIDOW

2023

Cambriolage dans bâtiment (total)

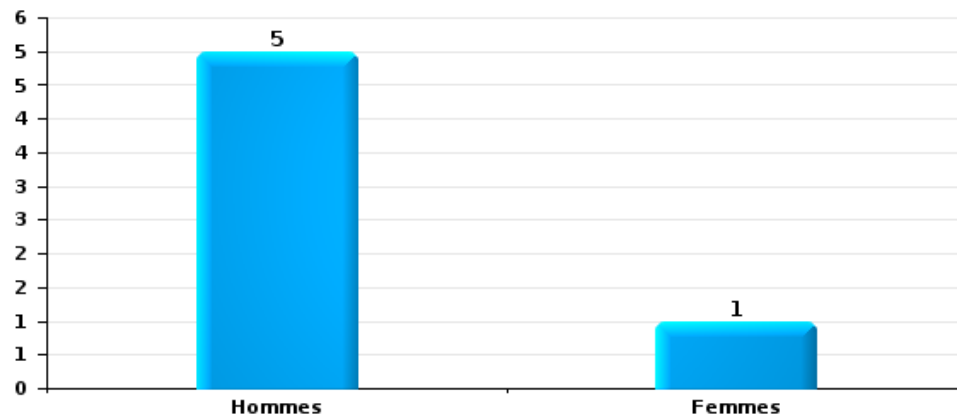
Nombre de suspects-fait selon le sexe





Dégradation de voiture

Nombre de suspects-fait selon le sexe





2.3. Nombre de suspects-fait selon l'âge des suspects identifiés (TOP 5 des catégories principales)

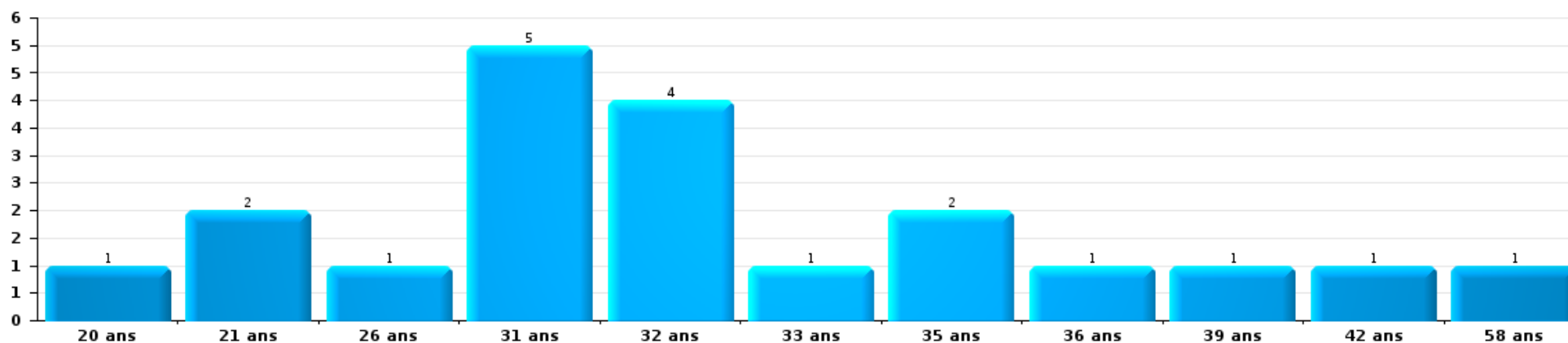
1) Lorsqu'un même suspect a commis plusieurs faits durant la période considérée, il est aussi comptabilisé plusieurs fois, qu'il ait le même âge ou non – 2) Les suspects au-dessous de 14 ans et à partir de 90 ans ne sont pas repris dans le tableau (voir également la note méthodologique)

MIDOW

2023

Vol et extorsion

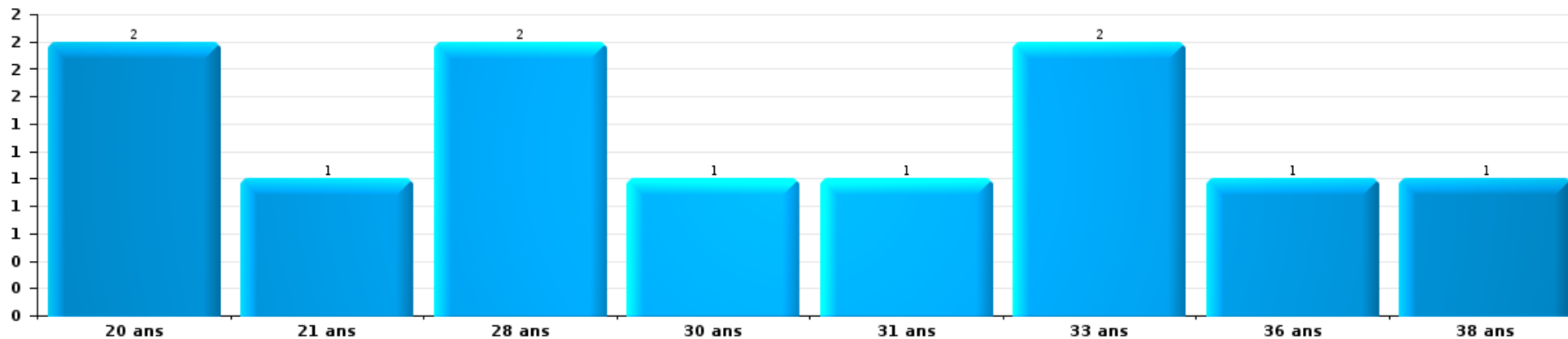
Nombre de suspects-fait par âge (chronologique)





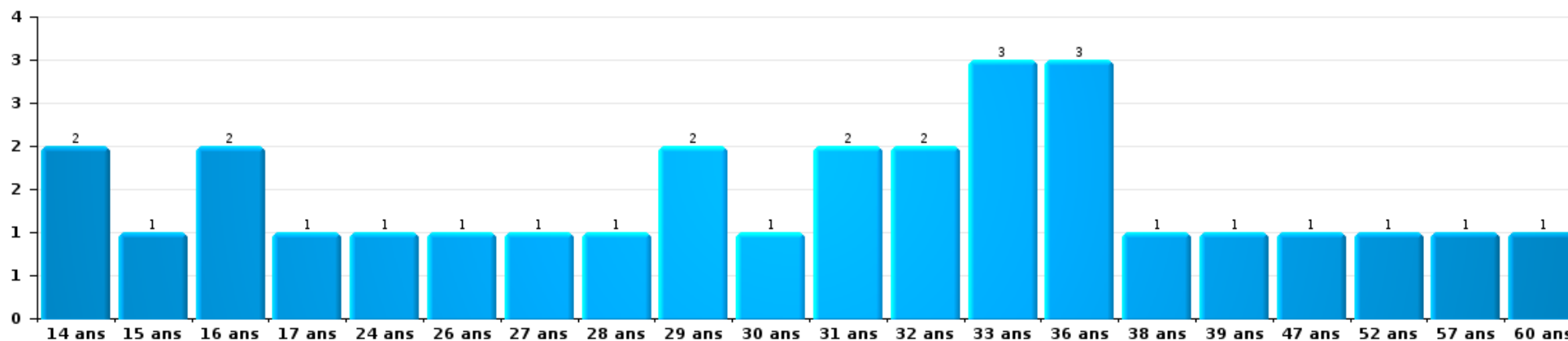
Dégradation de la propriété

Nombre de suspects-fait par âge (chronologique)



Infr. contre l'intégrité physique

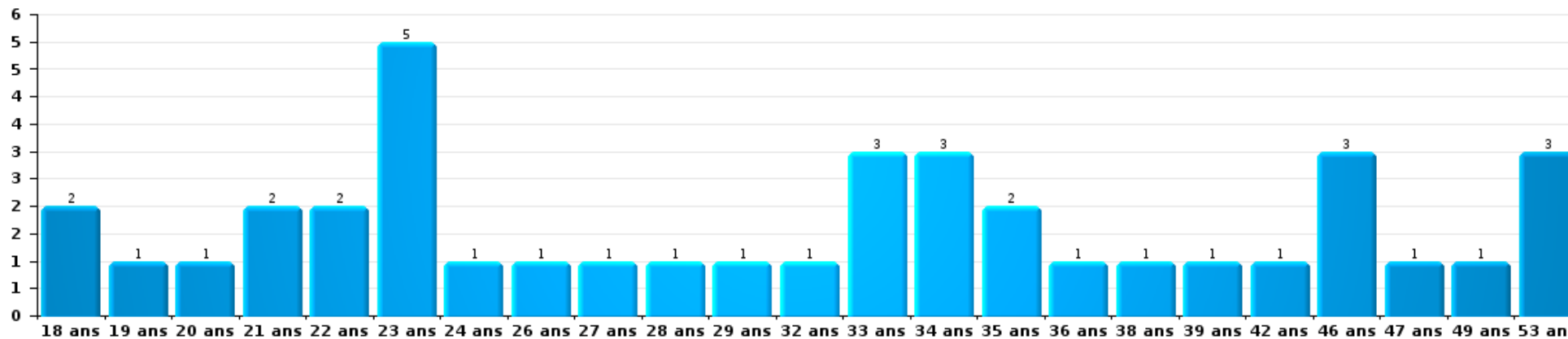
Nombre de suspects-fait par âge (chronologique)





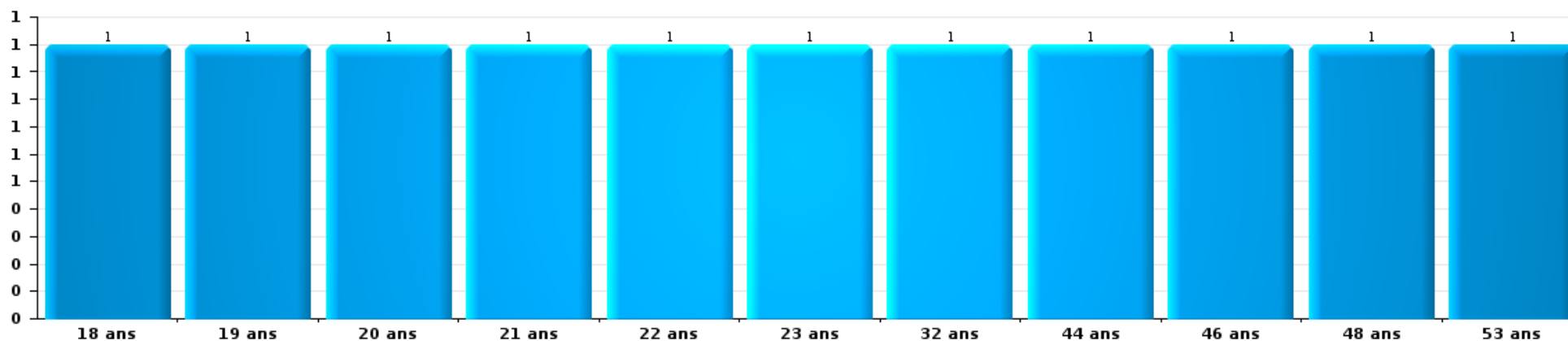
Drogues

Nombre de suspects-fait par âge (chronologique)



Fraude

Nombre de suspects-fait par âge (chronologique)





2.4. Nombre de suspects-fait selon l'âge des suspects identifiés (TOP 5 des figures criminelles)

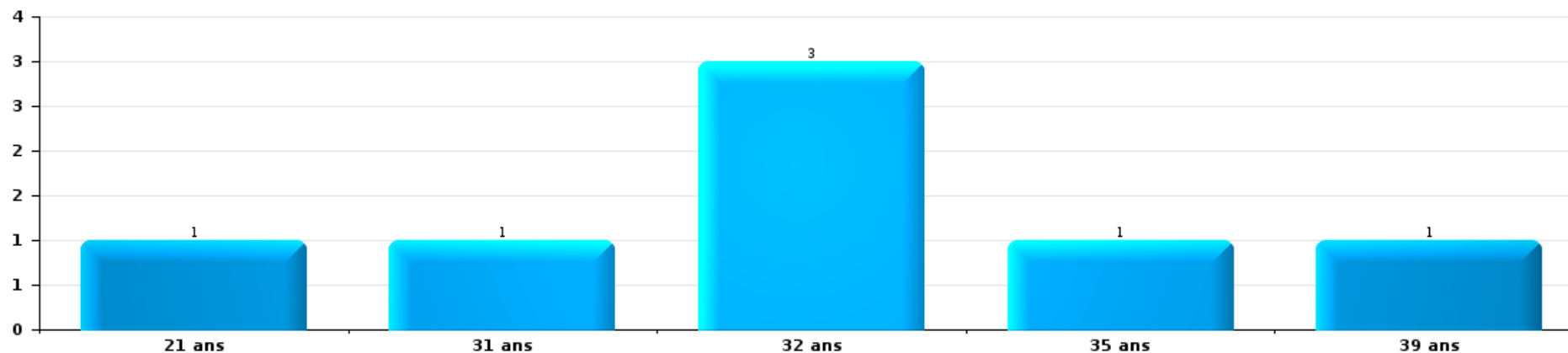
1) Lorsqu'un même suspect a commis plusieurs faits durant la période considérée, il est aussi comptabilisé plusieurs fois, qu'il ait le même âge ou non - 2) Les suspects au-dessous de 14 ans et à partir de 90 ans ne sont pas repris dans le tableau (voir également la note méthodologique)

MIDOW

2023

Cambriolage dans bâtiment (total)

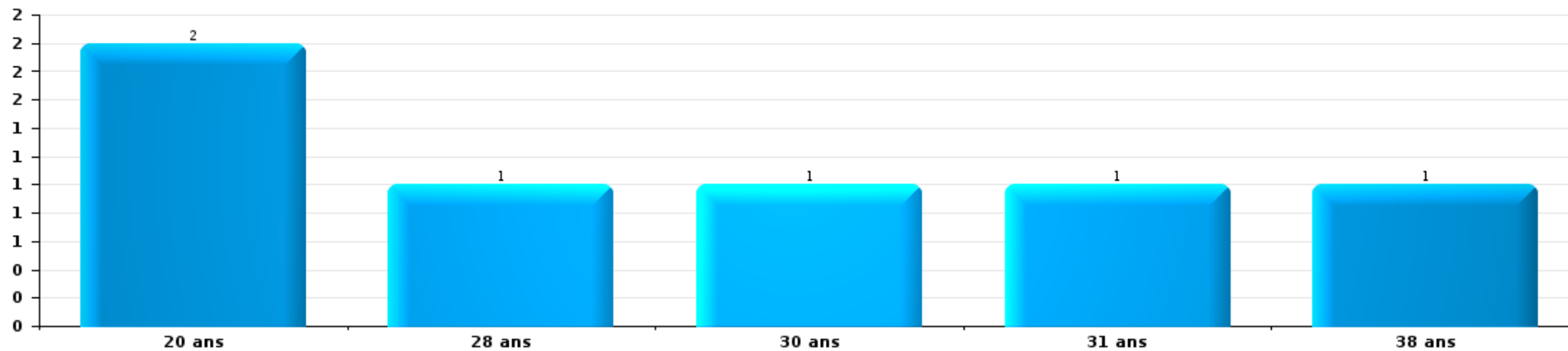
Nombre de suspects-fait par âge (chronologique)





Dégradation de voiture

Nombre de suspects-fait par âge (chronologique)



STATISTIQUES POLICIERES DE CRIMINALITE

LIEU DE PERPETRATION: ZONE DE POLICE

MIDOW

***ANNEXE I: DETAIL PAR CATEGORIE DE DELIT
CODE PENAL***



MIDOW

Infraction Code pénal

Infr. contre l'intégrité physique

			2000	2013	2014	2015	2016	2017	2018	2019	2020	2021	2022	2023
Assassinat	Autres	Acc.			1	1	2							
		Tent.									1	3	1	
		Sous-total			1	1	2				1	3	1	
Meurtre	Parricide (meurtre)	Tent.									1			
	Non spécifié	Acc.			5									
	Autres	Acc.				1						1		
		Tent.			5		5	4	2	4	1	3		
	Sous-total				10	1	5	4	2	5	2	3		
Torture et maltraitance	Traitement inhumain	Acc.			1	1								
Sous-total					1	1								
Coups et/ou blessures vol. en sphère familiale	Entre partenaires ou ex-partenaires	Acc.	15	56	53	44	56	47	49	46	51	57	82	17
	Lors d'un différend familial en général	Acc.	14											
	Par les parents envers un mineur	Acc.		2	4	6	6	5	5	7	9	7	5	1
	Par les parents envers personne vulnérable	Acc.				1								
	Envers les parents	Acc.	2	10	3	8	4		1	4	9	5	9	2
	Envers d'autres ascendants directs ou collatéraux	Acc.		1	7	2	3	5	3			3	3	1
Sous-total		31	69	67	60	70	57	58	57	69	72	99	21	
Coups et/ou blessures vol. hors sphère familiale	Bagarres (=coups réciproques)	Acc.	14	22	10	14	13	17	7	12	19	16	25	5
	Coups envers fonctionnaire de police	Acc.		1	4	1	2	2	3	1	2	1	1	1
	Envers un mineur par une pers. ayant autorité	Acc.		3	6	3	4		5	5		2	2	
	Envers un mineur qualité de l'auteur inconnue	Acc.	2	4	2	9	1	1	2	1	2	3	2	1
	Envers pers. vulnérable par pers. ayant autorité	Acc.		1			1		1	1			1	
	Envers pers. vulnérable (qualité auteur inconnue)	Acc.			2						3			
	Coups envers personnel transport public	Acc.				1			1			1		
	Coups envers personnel autre service public	Acc.									1	1	1	
	Non spécifié	Acc.	48	65	65	63	48	48	46	37	37	40	52	11
		Tent.	1	1										
Sous-total		65	97	89	91	69	68	65	57	64	64	84	18	
Abstention coupable		Acc.		1				2	1					
Sous-total			1					2	1					



Infr. contre l'intégrité physique

			2000	2013	2014	2015	2016	2017	2018	2019	2020	2021	2022	2023
Autres infr. volontaires. c/ l'intégrité phys.	Privation de soins à enfant ou personne vulnérable	Acc.				1								
	Abandon d'enfant dans le besoin	Acc.	1					2						
	Empoisonnement de denrées	Acc.		1	1									
	Entrave méchante à la circulation	Acc.	1			2	1	1	1			2	1	
	Voies de faits et violences légères	Acc.	8	15	12	10	11	10	9	5	2	3	1	1
	Sous-total		10	16	13	13	12	13	10	5	2	5	2	1
Infr. involontaires contre l'intégrité physique	Coups et/ou blessures involontaires	Acc.	6		1	1	1	1		2	1	1		
	Administration involontaire substances nuisibles	Acc.						1						
	Abstention d'entretien enfant/personne vulnérable	Acc.				1				1				
	Morsure de chien	Acc.	2	2	2	2	1	3	4	4	4	3	5	3
	Sous-total		8	2	3	3	3	5	4	7	5	4	5	3
	Total		114	185	173	179	158	150	142	128	146	150	194	43



Infr. contre la liberté individuelle

			2000	2013	2014	2015	2016	2017	2018	2019	2020	2021	2022	2023	
Enlèvement de mineur ou personne vulnérable	Enlèvement parental	Acc.							1	1					
		Tent.							1						
	Autre enlèvement	Acc.	1		1		1							2	
		Tent.			3			1	1						
Sous-total			1		4		1	1	3	1			2		
Détenion par un particulier	Acc.		1				1	1		1				1	
	Sous-total		1				1	1		1				1	
Total			2		4		2	2	3	2			3		



Infr. contre les mœurs

			2000	2013	2014	2015	2016	2017	2018	2019	2020	2021	2022	2023
Viol n'ayant pas causé la mort	Victime < 10a	Acc.		1	1	1			2	1	2			
	Victime 10a - 14a	Acc.		1	2		1	2						
	Victime 14a - 16a	Acc.				1			3		2	3		
	Victime 16a - 18a	Acc.					1	2	2			1		
	Victime majeure	Acc. Tent.	1	3	4	2	2	6	10	1	3	2	1	
	Sous-total		1	5	7	4	5	11	17	2	7	6	1	
Viol avec conséquence inconnue		Acc.	1	1								1		
		Sous-total	1	1								1		
Viol n'ayant pas causé la mort (nvCPS)	Victime < 16a	Acc.											2	1
	Victime 16a - 18a	Acc.											1	
	Victime majeure	Acc.											5	2
	Sous-total												8	3
Attentat à la pudeur avec violence / menace	Victime < 16a	Acc.		2					1			1		
	Victime 16a - 18a	Acc.		1						1				
	Victime majeure	Acc.									1	2		
	Sous-total		3						1	1	1	3		
Attentat à la pudeur sans violence / menace	Victime < 16a	Acc. Tent.	3	4	3	4	2	5	4	7	3	5	2	
	Victime 16a - 18a	Acc.				1	1	1		1				
	Victime âge inconnu	Acc.	2	1		1	1	1	2	1	4	1		
	Sous-total		5	5	3	8	4	8	6	9	7	6	2	
Attentat à la pudeur non spécifié		Acc.				1	1							
		Sous-total				1	1							
Atteinte intégrité sexuelle sans mort (nvCPS)	Victime < 16a	Acc.									1	2	1	1
	Victime 16a - 18a	Acc.											1	1
	Victime majeure	Acc.											4	2
	Sous-total										1	2	6	4
Atteinte intégrité sex.-indéterminé (nvCPS)		Acc.									1			
		Sous-total									1			

FPF/DGR/DRI/BIPOL - Statistiques policières de criminalité (date de clôture: 22/09/2023)
 Les données pour les années 2001 jusqu'à 2012 ne sont plus publiées mais restent disponibles sur demande auprès du service BIPOL.
 Les données pour 2023 ne concernent que le 1er trimestre.



Infr. contre les mœurs

			2000	2013	2014	2015	2016	2017	2018	2019	2020	2021	2022	2023
Pornographie enfantine	Détention	Acc.		1	1	1	1	2	3	1	2	3		
	Distribution	Acc.		2	2	1	4	3	5	7	5	7		
	Accès pornographie enfantine via technologie	Acc.									1			
	Non spécifié	Acc.		1				2						
		Sous-total		4	3	2	5	7	8	8	8	10		
Pornographie		Acc.			1									
		Sous-total			1									
Incitation à la débauche	Victime mineure	Acc.	2	1	2	1	3	2			4		2	
		Tent.			2									
	Victime majeure	Acc.						1						
	Age victime inconnu	Acc.					3							
	Non spécifié	Acc.	1											
		Sous-total	3	1	4	1	6	3			4		2	
Exploitation de la débauche d'autrui	Victime mineure	Acc.			1									
	Victime majeure	Acc.				1		2						
	Age victime inconnu	Acc.	1				1							
		Sous-total	1		1	1	1	2						
Outrage public aux bonnes mœurs	Actions (exhibitionnisme, etc.)	Acc.	3	3	1	2	6	3	2	2	2	3		
	Ecrits, images, objets	Acc.	2		1		2	3	1		3	3	2	
	Non spécifié	Acc.					1							
		Sous-total	5	3	2	2	9	6	3	2	5	6	2	
Voyeurisme	Observation/enregistrement de nudité ou intimité	Acc.	1		1			1	1		1	2	2	
	Diffusion enregistrement nudité ou intimité	Acc.						2	2	1	3	2	1	
	Non spécifié	Acc.									1			
		Sous-total	1		1			3	3	1	5	4	3	
Voyeurisme via moyen technique ou autre (nvCPS)	Victime < 16a	Acc.											1	
	Victime majeure	Acc.											1	1
		Sous-total											2	1
Diffusion contenu sex. but méchant/lucrat. (nvCPS)	Victime 16a - 18a	Acc.											1	
	Victime majeure	Acc.											2	
		Sous-total											3	
Grooming (contact par ICT avec mineur < 16 ans)		Acc.					2	2	1				1	1
		Tent.					1							
		Sous-total					3	2	1				1	1

FPF/DGR/DR/BIPOL - Statistiques policières de criminalité (date de clôture: 22/09/2023)
 Les données pour les années 2001 jusqu'à 2012 ne sont plus publiées mais restent disponibles sur demande auprès du service BIPOL.
 Les données pour 2023 ne concernent que le 1er trimestre.



Infr. contre les mœurs

			2000	2013	2014	2015	2016	2017	2018	2019	2020	2021	2022	2023	
Exploitation sexuelle mineurs-prostitution (nvCPS)	Incitation à la débauche/prostit. (nvCPS)	Acc.													1
		Sous-total													1
		Total	17	22	22	19	33	43	39	23	39	39	30	9	



Infr. contre autres valeurs morales et sentiments

			2000	2013	2014	2015	2016	2017	2018	2019	2020	2021	2022	2023
Harcèlement	Harcèlement par téléphone (OLD)	Acc.	5											
		Acc.	5	94	113	99	80	67	72	59	40	71	68	
	Sous-total	10	94	113	99	80	67	72	59	40	71	68		16
Violation de sépulture		Acc.			1			3						1
		Sous-total			1			3						1
Violation du secret professionnel		Acc.		1	1	1		1	1					1
		Sous-total		1	1	1		1	1					1
Atteinte à l'honneur	Calomnie et diffamation	Acc.	4	11	24	14	16	28	15	20	7	16	10	4
	Déclaration calomnieuse	Acc.		2		3	7	1			3	2		1
	Imputation calomnieuse	Acc.	2	5		6	7	8	3	1	2	5	2	
	Divulgation méchante	Acc.			1		1	1	1					
	Injures (Délit)	Acc.	4	12	3	11	8	3	2	7	5	9	2	2
	Non spécifié	Acc.					1							
	Sous-total	10	30	28	34	40	41	21	28	17	32	14		7
Vie privée	Violation de domicile par un particulier	Acc.		8	5	4	3	6	8	3	1	2	9	1
		Tent.										1		
	Violation du secret des lettres	Acc.			1		2	1		1				
	Sous-total		8	6	4	5	7	8	4	1	3	9		1
Tapage nocturne		Acc.	22	1	9	6	4	15	10	4	3	4	6	1
		Sous-total	22	1	9	6	4	15	10	4	3	4	6	
Violation de communication par particulier		Acc.					1							
		Sous-total					1							
Vie privée mœurs: publication identité victime		Acc.							1	1	1			
		Sous-total							1	1	1			
Cyberlokkng (leurre de mineur par ICT)		Acc.						3		1	1			
		Sous-total						3		1	1			
Attirer ou utiliser mineur ou personne vulnérable		Acc.						1						
		Sous-total						1						
Occupation bien d'autrui (squatter)	Pénétrer / occuper / séjourner (bien non habité)	Acc.									2		1	
		Sous-total									2		1	
		Total	42	134	158	144	130	138	113	97	65	110	99	26



Infr. relative au statut juridique de l'enfant

			2000	2013	2014	2015	2016	2017	2018	2019	2020	2021	2022	2023
Non-représentation d'enfants	Par une personne qui en a la charge	Acc.						1						
		Sous-total						1						
		Total						1						



Vol et extorsion

			2000	2013	2014	2015	2016	2017	2018	2019	2020	2021	2022	2023
Vol avec circ. aggr.	Avec violence	Acc.		2	1	3	3	3	4	3	8	1	1	1
		Tent.	3	1	1	2	3	2		2	1	1	1	
	Sans violence	Acc.	86	168	128	140	137	117	106	74	60	91	80	8
		Tent.	36	43	40	38	52	51	40	37	26	38	42	11
Sous-total			125	214	170	183	195	173	150	116	95	131	124	20
Vol sans circ. aggr.	Avec violence	Acc.		3	4	3	3	1		3	2	3		
		Tent.	1		2			1		1				
	Sans violence, Vol à la tire	Acc.	2	13	8	7	3	6	5	2	2		1	
		Tent.		1										
	Sans violence, Vol d'usage	Acc.	2			1	1					1	1	
	Sans violence, Vol domestique	Acc.	6	9	8	9	5	4	8	5	4	10	17	3
	Sans violence	Acc.	399	246	244	237	220	201	167	151	154	132	136	36
Tent.		7	3	4	7	6	6	2	4	6	8	7	2	
Sous-total			417	275	270	264	238	219	182	166	168	154	162	41
Vol non spécifié	Acc.		35	1		2	1	1						
		Tent.	14											
	Sous-total	49	1		2	1	1							
Extorsion	Acc.		3	2	4	7	5	3	1	7	3	6	7	1
		Tent.			2	8	9	2	4	6	4	4	3	
	Sous-total	3	2	6	15	14	5	5	13	7	10	10	1	
Total			594	492	446	464	448	398	337	295	270	295	296	62



Fraude

			2000	2013	2014	2015	2016	2017	2018	2019	2020	2021	2022	2023
Blanchiment d'argent	Acc.			4		1	2		2	5	7	7	4	1
	Sous-total			4		1	2		2	5	7	7	4	1
Recel	Recel simple	Acc.	3		2	1	1	2	1	1		2	2	
		Tent.							1					
	Recel qualifié	Acc.	1											
	Sous-total		4		2	1	1	2	2	1		2	2	
Grivèlerie	Carburant / lubrifiant	Acc.	1	1	2		1			1		1		
	Boissons et aliments	Acc.		1	1	1				1	2			
	Voiture de location	Acc.		1			3	2					1	
	Logements	Acc.				1								
	Sous-total		1	3	3	2	4	2		2	2	1	1	
Détournement et destruction frauduleuse	Cel frauduleux	Acc.	10	7	6	7	4	3	1		3	5	5	
	D'argent, de papiers, etc.	Acc.				2								
	D'objets saisis	Acc.		2				1	1					
	De biens mobiliers des époux	Acc.	1											
	D'héritage	Acc.							1					
	Non spécifié	Acc.	4	7	9	8	5	4	4	2	6	3	1	1
	Sous-total		15	16	15	17	9	8	7	2	9	8	6	1
Escroquerie	Fraude par internet	Acc.		26	29	38	50	38	53	86	143	132	145	30
		Tent.		2	6	6	7	6	5	10	6	8	3	2
	Escroquerie sans internet	Acc.		13	13	14	13	9	10	9	6	10	11	
		Tent.		3	2	1	2	1	1	2			2	1
	Non spécifié	Acc.	12											
	Tent.		3											
	Sous-total		15	44	50	59	72	54	69	107	155	150	161	33
Tromperie	Marchandises vendues / travail fourni	Acc.					1	1						
	Endossement frauduleux de factures	Acc.							1					
	Sous-total					1	1	1						
Abus de confiance et infr. apparentées	Abus de confiance	Acc.	16	15	19	17	23	19	43	22	9	12	22	2
		Tent.											1	
	Abus des faiblesses	Acc.	2					1		1				
	Sous-total		18	15	19	17	23	20	43	23	9	12	23	2



Fraude

			2000	2013	2014	2015	2016	2017	2018	2019	2020	2021	2022	2023
Abus de biens sociaux	Par des sociétés	Acc.							1					
	Autres	Acc.												1
		Sous-total							1					1
Infr. liées à l'insolvabilité	Par le débiteur	Acc.				1				1		2		
	Non spécifié	Acc.		2	2	2	2	2	2	2	2		1	
		Sous-total		2	2	3	2	2	2	3	2	2	1	1
Insolvabilité frauduleuse		Acc.						1					1	
		Sous-total						1					1	
Chèques sans provision		Acc.	12											
		Sous-total	12											
		Total	65	82	91	99	115	90	127	143	184	183	198	38



Dégradation de la propriété

			2000	2013	2014	2015	2016	2017	2018	2019	2020	2021	2022	2023	
Incendie volontaire	Dans lieu habité (de jour)	Acc.			1	1					1	2			
		Tent.					1								
	Dans lieu habité (de nuit)	Acc.			1	2			1				4		
		Tent.		1							1				
	Dans lieu habité (moment indéterminé)	Acc.				1									
		Tent.											1		
	Dans un autre lieu (de jour)	Acc.		1	2	1	1			1		1	2	2	
		Tent.	2		2	1	1	1	1	1	2		1	3	1
	Dans un autre lieu (moment indéterminé)	Acc.			2										
Tent.		1						1							
Non spécifié	Acc.	1													
Sous-total			4	4	6	6	2	3	3	3	2	10	5	1	
Destruction par explosion volontaire	Dans un autre lieu (moment indéterminé)	Tent.							1						
Sous-total									1						
Incendie involontaire		Acc.	41	34	25	37	37	19	14	9	15	18	13	4	
Sous-total			41	34	25	37	37	19	14	9	15	18	13	4	
Destruction, dénaturation, dégradation	Avec circ. aggr.	Acc.	21	3	1	2	1	1	1		1	1			
	Destruction de biens agricoles	Acc.	1	1	1										
		Tent.													
	Non spécifié	Acc.	12		2										
Tent.		1													
Sous-total			35	4	4	2	1	1	1		1	1			
Vandalisme	Sur véhicules	Acc.	63	94	81	65	63	64	78	52	39	41	40	10	
	Sur autres biens mobiliers	Acc.	86	19	15	10	12	20	9	11	10	15	13	1	
		Tent.			1										
	Graffitis	Acc.		3	1	3	5	4		1	5	5	4	1	
	Autres détériorations sur biens immobiliers	Acc.	62	77	77	70	74	60	49	44	36	50	56	11	
Dégradation de clôture	Acc.	21	3	1	5	3	2	1		3	1	4			
Sous-total			232	196	176	153	157	150	137	108	93	112	117	23	
Total			312	238	211	198	197	173	156	120	111	141	135	28	

FPF/DGR/DR/BIPOL - Statistiques policières de criminalité (date de clôture: 22/09/2023)
 Les données pour les années 2001 jusqu'à 2012 ne sont plus publiées mais restent disponibles sur demande auprès du service BIPOL.
 Les données pour 2023 ne concernent que le 1er trimestre.



Infr. contre la sécurité publique

			2000	2013	2014	2015	2016	2017	2018	2019	2020	2021	2022	2023
Organisation criminelle	Acc.			1			2		1		1			
	Sous-total			1			2		1		1			
Association de malfaiteurs	Acc.			1		1	2	2	2	6	1	7	3	1
	Sous-total			1		1	2	2	2	6	1	7	3	1
Evasion de prisonniers	Evasion simple	Acc.				2		1						
	Non-rentrée de congé	Acc.			1									
	Non-respect surveillance électronique	Acc.				2	2		6	3	1	1	3	1
	Sous-total				1	4	2	1	6	3	1	1	3	1
Menaces	Menace d'attentat	Acc.		10	5	10	8	5		2	3	3		
	Verbales	Acc.	26	49	48	41	33	24	43	44	31	26	20	7
	Ecrites	Acc.	1	15	25	17	21	15	12	15	12	16	14	3
	Par gestes, emblèmes	Acc.	5	13	7	4	5	6	4	8	6	8	11	3
	Alerte à la bombe	Acc.			1	4	5	1	1		1		2	1
	Non spécifié	Acc.	1	4										
	Sous-total		33	91	86	76	72	51	60	69	53	53	47	14
	Total		33	93	87	81	78	54	69	78	56	61	53	16



Infr. contre l'autorité publique

			2000	2013	2014	2015	2016	2017	2018	2019	2020	2021	2022	2023	
Violence c/ personnes investies autorité publique		Acc.	1		1	1				3		1			
		Tent.	1												
		Sous-total	2		1	1					3		1		
Rébellion	Rébellion armée	Acc.			1	3						2			
	Rébellion non armée	Acc.	1	9	13	9	11	7	6	8	14	8	6	3	
	Non spécifié	Acc.	1	1							1				
	Sous-total	2	10	14	12	11	7	6	8	15	10	6	3		
Outrages		Acc.	11	3	6	2	5	3	6	2	7	1	3	3	
		Sous-total	11	3	6	2	5	3	6	2	7	1	3	3	
Autres infractions	Bris de scellés	Acc.							1			2			
		Sous-total							1			2			
Total			15	13	21	15	16	10	13	13	22	14	9	6	



Infr. contre la foi publique

			2000	2013	2014	2015	2016	2017	2018	2019	2020	2021	2022	2023
Faux en écritures	Faux en écritures	Acc.	8	11	11	10	10	12	6	7	8	10	6	4
		Tent.				1								
	Usage de faux en écrit. et écrit. falsifiées	Acc.	4	2	2		3	3	3	3	4	3		
		Tent.										1	1	
		Sous-total	12	13	13	10	14	15	9	10	12	14	7	4
Usurpation	De fonctions	Acc.	2	1	1	1			1					1
		Acc.	1	4	4	6	4	5	4	4	6	14	17	3
	De nom	Tent.										1		
		Sous-total	3	5	5	7	4	5	5	4	6	15	17	4
Contrefaçon / falsification	Contrefaçon	Acc.		2		3	1				1	1	2	
		Tent.										1		
	Falsification	Acc.							4		1	1	1	
		Sous-total		2		3	1		4		2	3	3	
Fausses monnaies	Emission	Acc.	5				2	1	2	2		2	3	
	Non spécifié	Acc.	3						1					
	Autres	Acc.	3		2									
		Sous-total	11		2		2	1	3	2		2	3	
Faux en justice	Fausses déclarations	Acc.			1	1	2	2		1			1	
	Faux serment	Acc.					1							
	Falsification d'enregistrement	Acc.							1					
		Sous-total			1	1	3	2	1	1			1	
		Total	26	20	21	21	24	23	22	17	20	34	31	8



MIDOW

Infraction Code pénal

Infr. contre la famille

		2000	2013	2014	2015	2016	2017	2018	2019	2020	2021	2022	2023
Abandon de famille	Acc.	4											
	Sous-total	4											
Refus du droit aux relations personnelles	Acc.	69	45	29	30	48	33	31	37	31	48	30	16
	Sous-total	69	45	29	30	48	33	31	37	31	48	30	16
Non-acquittement pension alimentaire	Acc.	12	4	7	2	3	3	2	4	1		4	
	Sous-total	12	4	7	2	3	3	2	4	1		4	
Non spécifié	Acc.	1				2							
	Sous-total	1				2							
Total		86	49	36	32	53	36	33	41	32	48	34	16

Criminalité informatique

		2000	2013	2014	2015	2016	2017	2018	2019	2020	2021	2022	2023
Hacking	Acc.		2	3	10	19	18	14	22	23	14	21	9
	Tent.		1				1					1	
	Sous-total		3	3	10	19	19	14	22	23	14	22	9
Faux en informatique	Acc.		3		3	2	3	3	5	12	7	12	1
	Sous-total		3		3	2	3	3	5	12	7	12	1
Fraude informatique	Acc.		5	14	18	9	14	26	51	96	126	121	29
	Tent.		2	1		1	1	3	1	7			
	Sous-total		7	15	18	10	15	29	52	103	126	121	29
Sabotage	Acc.				2	7	1	1	3	1	1	4	
	Sous-total				2	7	1	1	3	1	1	4	
Total			13	18	33	38	38	47	82	139	148	159	39



Exercice illégal de l'autorité publique

		2000	2013	2014	2015	2016	2017	2018	2019	2020	2021	2022	2023
Corruption publique	Tent.						1						
	Sous-total						1						
Prise d'intérêt	Acc.										1		
	Sous-total										1		
Total							1				1		

Marchand de sommeil

		2000	2013	2014	2015	2016	2017	2018	2019	2020	2021	2022	2023
Sans circ. aggr.	Acc.			2	2	1	3					1	1
	Sous-total			2	2	1	3					1	1
Avec circ. aggr.	Acc.								1			1	
	Sous-total								1			1	
Total				2	2	1	3		1			2	1

Traite des êtres humains

		2000	2013	2014	2015	2016	2017	2018	2019	2020	2021	2022	2023
Exploitation sexuelle	Acc.								1	1		1	
	Sous-total								1	1		1	
Exploitation économique	Acc.		5		3	3			2			2	
	Sous-total		5		3	3			2			2	
Total			5		3	3			3	1		3	



Contravention Code pénal

		2000	2013	2014	2015	2016	2017	2018	2019	2020	2021	2022	2023
Injures (Contravention)	Acc.	10											
	Sous-total	10											
Destruction d'animaux (Contravention)	Acc.	7											
	Sous-total	7											
Autres contraventions CP	Acc.	15					2						
	Sous-total	15					2						
	Total	32					2						

STATISTIQUES POLICIERES DE CRIMINALITE

LIEU DE PERPETRATION: ZONE DE POLICE

MIDOW

***ANNEXE II: DETAIL PAR CATEGORIE DE DELIT
LOIS SPECIALES***



MIDOW

Infraction Lois spéciales

Drogues			2000	2013	2014	2015	2016	2017	2018	2019	2020	2021	2022	2023
Détention	Acc.	21	36	41	46	47	61	54	41	50	72	71	28	
	Sous-total	21	36	41	46	47	61	54	41	50	72	71	28	
Usage	Usage en groupe	Acc.	5											
	Usage individuel	Acc.	28											
	Faciliter l'usage	Acc.	1	1		3	2	1	2	1	3	2	3	
	Incitation à l'usage	Acc.				1								
	Désordre, scandale ou danger dans un espace public	Acc.							1			1		
	Sous-total	34	1		3	3	1	2	2	3	3	3		
Importation et exportation	Acc.	8	3	4	2	4	2	3	2				1	
	Sous-total	8	3	4	2	4	2	3	2				1	
Fabrication	Acc.		5	12	10	6	6	4	7	6	3	6	1	
	Sous-total		5	12	10	6	6	4	7	6	3	6	1	
Commerce	Acc.	4	15	13	18	24	19	22	15	12	10	31	5	
	Sous-total	4	15	13	18	24	19	22	15	12	10	31	5	
Autres	Acc.	3	12	2	4	22	9	9	6	7	2	2		
	Sous-total	3	12	2	4	22	9	9	6	7	2	2		
	Total	70	72	72	83	106	98	94	73	78	90	114	34	

FPF/DGR/DR/BIPO - Statistiques policières de criminalité (date de clôture: 22/09/2023)
 Les données pour les années 2001 jusqu'à 2012 ne sont plus publiées mais restent disponibles sur demande auprès du service BIPO.
 Les données pour 2023 ne concernent que le 1er trimestre.



Législation sur les étrangers			2000	2013	2014	2015	2016	2017	2018	2019	2020	2021	2022	2023	
Transmigration illégale	Mariages simulés/blancs sans récompense/contrainte	Acc.		2	4	8	7	7		1	3	5	1		
		Tent.			4	3	2			1					
	Cohab. légale de complais. sans récompense/contr.	Acc.									4		1	1	1
		Tent.									1				
	Accès au territoire	Acc.	11	1	5	7	3	19	21	8	17	8	5		
	Séjour	Acc.	5	9	7	16	14	33	16	14	11	6	7		3
	Éloignement	Acc.	1			1									
Inscription au registre des étrangers	Acc.	3	58	56	52	19	32	34	25	25	34	37		14	
	Sous-total		20	70	76	87	45	91	71	54	56	54	51	18	
Mariages simulés/blancs avec récompense/contrainte	Se faire rétribuer	Acc.								1					
		Acc.		1											
	Recours à la contrainte	Acc.		1											
	Sous-total			1						1					
Trafic d'êtres humains		Acc.		2	1	1					1				
		Sous-total		2	1	1					1				
Aide au séjour illégal		Acc.				1		1			1				
		Sous-total				1		1			1				
Autres		Acc.	1							1					
		Sous-total	1								1				
	Total		21	73	77	89	45	92	71	56	58	54	51	18	



Environnement			2000	2013	2014	2015	2016	2017	2018	2019	2020	2021	2022	2023
Déchets	Transport de déchets	Acc.		3	1	1				1	1		1	1
	Déchets par professionnel	Acc.		16	5	3	11	4	4	5	1	11	6	2
	Déchets par particulier	Acc.		24	18	10	13	9	5	13	8	9	7	1
	Déchets par personne indéterminée	Acc.	26											
	Déchets: permis/autorisation	Acc.		3	3	3	1	3	1	3		1		
	Non spécifié	Acc.	5											
	Sous-total		31	46	27	17	25	16	10	22	10	21	14	4
Autres que déchets	Urbanisme	Acc.	17	20	18	13	2	3	12	7	5	3	8	1
	Permis d'environnement	Acc.		2	1	5	2	5	2	2	1	7	1	
	Bruit	Acc.	11	4	7	13	3	7	1	1	2	2	1	
	Pollution de l'eau	Acc.	7	9	4	3	3	6	3	2	2	1	9	1
	Pollution de l'air	Acc.	4	6	7	25	17	5	15	1	8	7		1
	Pollution du sol	Acc.		3	1	3	1	1	1	1			1	1
	Non spécifié	Acc.											1	
	Autres nuisances en matière d'environnement	Acc.	20	1	1				1	4	1			
	Sous-total	59	45	39	62	28	27	35	18	19	20	21	4	
Biodiversité / Faune et flore	Bien-être animal	Acc.	12		6		10	4	4	4	2	10	8	2
	Protection de la nature	Acc.	4	1	1	1			2			1		
	Permis / autorisation animaux	Acc.		3	3			2			2	4	2	1
	Destruction d'animaux	Acc.	4	6	5	1	2	2	2			1		1
		Tent.		3	1	1								1
	Sous-total	20	13	16	3	12	8	8	4	4	16	11	4	
Non spécifié	Acc.	1												
	Sous-total	1												
	Total	111	104	82	82	65	51	53	44	33	57	46	12	



Armes et explosifs			2000	2013	2014	2015	2016	2017	2018	2019	2020	2021	2022	2023
Détention illégale	Arme à feu	Acc.		7	4	3	5	4	5	7	5	5	5	1
	Arme blanche ou non à feu	Acc.		5	4	8	8	5	11	3	5	10	12	1
	Munition	Acc.				1	1		3	2	1	2	1	2
	Pièces/accessoires	Acc.				1								
	Non spécifié	Acc.	3			1	1							
		Tent.	1											
	Sous-total		4	12	8	14	15	9	19	12	11	17	18	4
Port / transport illégal	Arme à feu	Acc.		2	2				1		2	1	1	1
	Arme blanche ou non à feu	Acc.		7	8	8	9	19	8	6	11	20	20	6
	Munition	Acc.											1	
	Non spécifié	Acc.	4											
	Sous-total		4	9	10	8	9	19	9	6	13	21	22	7
Commerce illégal	Arme à feu	Acc.						2						
	Arme blanche ou non à feu	Acc.			1									
	Munition	Acc.							1					
	Sous-total				1			2	1					
Explosifs		Acc.				1			1					
		Sous-total				1			1					
Autre	Numéro de série	Acc.				1								
	Stockage	Acc.							1					1
	Non spécifié	Acc.	1											
	Sous-total		1			1			1					1
	Total		9	21	19	24	24	30	31	18	24	38	40	12



Protection de la personne			2000	2013	2014	2015	2016	2017	2018	2019	2020	2021	2022	2023
Discrimination	Racisme et xénophobie	Acc.	2	3		3		1	4	1	1	1	1	
	Fondée sur son orientation sexuelle (homophobie)	Acc.										1		
	Autre discrimination	Acc.			1					2				
		Sous-total	2	3		4		1	4	3	1	2	1	
Protection de la vie privée		Acc.	2	1	1	1		2	1	2			1	
		Sous-total	2	1	1	1		2	1	2			1	
Caméras de surveillance		Acc.				1		1					1	
		Sous-total				1		1					1	
Droit à l'image		Acc.			1	1			1		1		1	
		Sous-total			1	1			1		1		1	
Interdiction temporaire de résidence		Acc.											1	
		Sous-total											1	
Autres		Acc.	1		1									
		Sous-total	1		1									
		Total	5	4	3	6	1	3	7	5	2	2	5	



MIDOW

Infraction Lois spéciales

Hormones et dopage

		2000	2013	2014	2015	2016	2017	2018	2019	2020	2021	2022	2023
Détenction	Acc.		1			4		3		2	2	1	1
	Sous-total		1			4		3		2	2	1	1
Usage	Acc.	1		1									1
	Sous-total	1		1									1
Fabrication et distribution	Acc.		1										
	Sous-total		1										
	Total	1	2	1		4		3		2	2	1	2

Loi du football

		2000	2013	2014	2015	2016	2017	2018	2019	2020	2021	2022	2023
Vente irrégulière de tickets	Acc.	2	1										
	Sous-total	2	1										
	Total	2	1										

Sécurité privée

		2000	2013	2014	2015	2016	2017	2018	2019	2020	2021	2022	2023
Entreprises de gardiennage / de sécurité	Acc.	2											
	Sous-total	2											
	Total	2											

Protection de la jeunesse

		2000	2013	2014	2015	2016	2017	2018	2019	2020	2021	2022	2023
Législation sur l'obligation scolaire	Acc.		3	4	2	5		1		1	1		1
	Sous-total		3	4	2	5		1		1	1		1
Législation sur la protection de la jeunesse	Acc.	5	38	37	37	42	34	39	45	68	55	80	21
	Sous-total	5	38	37	37	42	34	39	45	68	55	80	21
Non spécifié	Acc.		2				1						
	Sous-total		2				1						
	Total	5	43	41	39	47	35	40	45	69	56	80	22



Code pénal social

		2000	2013	2014	2015	2016	2017	2018	2019	2020	2021	2022	2023
Harcèlement au travail	Acc.						1	2		2	1	1	
	Sous-total						1	2		2	1	1	
Rémunération et autres avantages patrimoniaux	Acc.					1							
	Sous-total					1							
Travail illégal	Acc.	1											
	Sous-total	1											
Fraude sociale aux cotisations (travail au noir)	Acc.		2		3	5		1	8	5	1	3	
	Sous-total		2		3	5		1	8	5	1	3	
Documents sociaux	Acc.				1			1					
	Sous-total				1			1					
Sécurité sociale	Acc.	1											
	Sous-total	1											
Infr. contre foi publique en droit pénal social	Acc.		3						3	3		1	
	Sous-total		3						3	3		1	
Esroquerie en droit pénal social	Acc.		2			2	2		1	3	3		1
	Sous-total		2			2	2		1	3	3		1
Autres	Acc.		2	2				4	3	4	1	1	
	Sous-total		2	2				4	3	4	1	1	
	Total	2	9	2	4	8	3	8	15	17	6	6	1

Ivresse et alcool

		2000	2013	2014	2015	2016	2017	2018	2019	2020	2021	2022	2023
Ivresse publique	Acc.	10	33	34	28	40	48	19	42	36	29	32	4
	Sous-total	10	33	34	28	40	48	19	42	36	29	32	4
Autres	Acc.	1											
	Sous-total	1											
	Total	11	33	34	28	40	48	19	42	36	29	32	4



Législation sur les élections

		2000	2013	2014	2015	2016	2017	2018	2019	2020	2021	2022	2023
	Acc.	5											
	Sous-total	5											
	Total	5											

Registre de population

		2000	2013	2014	2015	2016	2017	2018	2019	2020	2021	2022	2023
	Acc.	30	93	82	65	58	70	96	76	93	65	93	18
	Sous-total	30	93	82	65	58	70	96	76	93	65	93	18
	Total	30	93	82	65	58	70	96	76	93	65	93	18

Carte d'identité

		2000	2013	2014	2015	2016	2017	2018	2019	2020	2021	2022	2023
Pas en possession	Acc.	7						1	1				
	Sous-total	7						1	1				
Refus de présentation	Acc.	2	1				1						
	Sous-total	2	1				1						
Endommagée	Acc.	1											
	Sous-total	1											
Non spécifié	Acc.		1										
	Tent.	1											
	Sous-total	1	1										
	Total	11	2				1	1	1				

Santé publique

		2000	2013	2014	2015	2016	2017	2018	2019	2020	2021	2022	2023
Denrées alimentaires	Acc.		2		1			1					
	Sous-total		2		1			1					
Refus ou négligence respect mesures	Acc.									331	147		
	Sous-total									331	147		
Autres	Acc.	1			1				1	61	1		
	Sous-total	1			1				1	61	1		
	Total	1	2		2			1	1	392	148		



Travail

		2000	2013	2014	2015	2016	2017	2018	2019	2020	2021	2022	2023
Règlement général protection du travail	Acc.	1			1								
	Sous-total	1			1								
Commerce ambulant	Acc.		3	1	4	2	1				2		
	Sous-total		3	1	4	2	1				2		
Protection professions libérales et intellec.	Acc.				1		1						
	Sous-total				1		1						
Infractions mesure interdiction professionnelle	Acc.											1	
	Sous-total											1	
Fraude sociale aux cotisations (travail au noir)	Acc.	2	4	1				1	2	1		2	
	Sous-total	2	4	1				1	2	1		2	
Accès à l'exercice d'une profession	Acc.			1									
	Sous-total			1									
Travailleurs étrangers	Acc.								1				
	Sous-total								1				
Non spécifié	Acc.			1			1						
	Sous-total			1			1						
Autres	Acc.	1	2			2	4	2		1			
	Sous-total	1	2			2	4	2		1			
	Total	4	9	4	6	4	7	3	3	2	2	3	



Protection des revenus publics

		2000	2013	2014	2015	2016	2017	2018	2019	2020	2021	2022	2023
Douane et accises	Acc.											1	
	Sous-total											1	
Taxe de circulation / TMC	Acc.			2	1			1					
	Sous-total			2	1			1					
Fraude TVA	Acc.			2		2		1					
	Sous-total			2		2		1					
Fraude fiscale - impôts sur le revenu	Acc.		1	1	1		1	1				1	
	Sous-total		1	1	1		1	1				1	
Non spécifié	Acc.					3							
	Tent.							1					
	Sous-total					3		1					
	Total		1	5	2	5	1	4				2	

Législation économique

		2000	2013	2014	2015	2016	2017	2018	2019	2020	2021	2022	2023
Concurrence	Acc.										1		
	Sous-total										1		
Sociétés	Acc.			2				1			1	4	
	Sous-total			2				1			1	4	
Contrefaçon de droits de propriété intellectuelle	Acc.			1									
	Sous-total			1									
Autres	Acc.	1		1									
	Sous-total	1		1									
	Total	1		4				1			2	4	



Pratiques commerciales

		2000	2013	2014	2015	2016	2017	2018	2019	2020	2021	2022	2023
Pratiques du marché et protection du consommateur	Acc.	4											
	Sous-total	4											
Registre de commerce	Acc.	1											
	Sous-total	1											
Non spécifié	Acc.						1					1	
	Sous-total						1					1	
Autres	Acc.	2											
	Sous-total	2											
	Total	7					1					1	

Autres lois spéciales

		2000	2013	2014	2015	2016	2017	2018	2019	2020	2021	2022	2023
Transport	Acc.		1	4	4	4	3	1	3	2	8	1	
	Sous-total		1	4	4	4	3	1	3	2	8	1	
Loteries et jeux de hasard	Acc.	1							1				
	Sous-total	1							1				
Dégradation involontaire câbles télécommunication	Acc.			2	5	8	15	14	9	6	12	26	7
	Sous-total			2	5	8	15	14	9	6	12	26	7
Infractions Loi police chemins de fer	Acc.						7	2	1	1			
	Sous-total						7	2	1	1			
Protection (pièce de l') uniforme policier	Acc.										1		
	Sous-total										1		
Moyens de communications électroniques	Acc.											1	
	Sous-total											1	
Autres	Acc.	2		1			1		1				
	Sous-total	2		1			1		1				
	Total	3	1	7	9	12	26	17	15	9	21	28	7

STATISTIQUES POLICIERES DE CRIMINALITE

LIEU DE PERPETRATION: ZONE DE POLICE

MIDOW

***ANNEXE III: DETAIL
FIGURES CRIMINELLES / PHENOMENES***



MIDOW

FC Vol moyen de transport

		2000	2013	2014	2015	2016	2017	2018	2019	2020	2021	2022	2023
Vol de voiture	Acc.	24	7	9	4	12	7	7	7	4	4	5	2
	Tent.	3			1		1					1	1
	Total	27	7	9	5	12	8	7	7	4	4	6	3
Vol de moto	Acc.	1	5	2		1		1		2	3		
	Tent.												
	Total	1	5	2		1		1		2	3		
Carjacking	Acc.	1				1			1			1	
	Tent.	1											
	Total	2				1			1			1	
Homejacking	Acc.	1				2				1	1		
	Tent.												
	Total	1				2				1	1		
Vol dans les garages	Acc.					2							
	Tent.												
	Total					2							
Vol de vélomoteur	Acc.	20	11	4	10	18	12	3		1	3	4	1
	Tent.	2					2						
	Total	22	11	4	10	18	14	3		1	3	4	1
Vol de vélo	Acc.	159	75	76	77	49	91	58	55	58	38	39	5
	Tent.						1			2			
	Total	159	75	76	77	49	92	58	55	60	38	39	5



FC Cambriolage

		2000	2013	2014	2015	2016	2017	2018	2019	2020	2021	2022	2023
Cambriolage dans habitation	Acc.	44	68	51	42	60	27	25	37	24	33	40	1
	Tent.	27	18	23	25	24	22	21	26	15	15	20	5
	Total	71	86	74	67	84	49	46	63	39	48	60	6
Cambriolage ds entreprise ou commerce	Acc.	26	25	9	32	19	19	10	4	6	3	2	2
	Tent.	10	16	10	8	11	12	6	4	3	1	3	5
	Total	36	41	19	40	30	31	16	8	9	4	5	7
Cambriolage ds service public ou bâtiment administ	Acc.	3	10	8	13	6	18	7	1	7	4		3
	Tent.	1	2	1	1	4	11	5	3	1	1		
	Total	4	12	9	14	10	29	12	4	8	5		3
Cambriolage dans bâtiment (total)	Acc.	73	103	68	87	85	64	42	42	37	40	42	6
	Tent.	38	36	34	34	39	45	32	33	19	17	23	10
	Total	111	139	102	121	124	109	74	75	56	57	65	16

FC Vol autre

		2000	2013	2014	2015	2016	2017	2018	2019	2020	2021	2022	2023
Vol à main armée	Acc.	1			1	2		3		2	1		
	Tent.	1		3	1	2	2	1	1				
	Total	2		3	2	4	2	4	1	2	1		
Vol avec violence sans arme	Acc.	5	7	9	12	6	7	2	12	11	9	7	2
	Tent.	3	1	4	9	10	3	4	8	5	3	4	
	Total	8	8	13	21	16	10	6	20	16	12	11	2
Vol dans ou sur un véhicule	Acc.	31	38	27	40	38	28	33	10	20	37	8	4
	Tent.	3	4	2	2	4	2	2	1	1	18	6	2
	Total	34	42	29	42	42	30	35	11	21	55	14	6
Vol d'armes et explosifs	Acc.	1	5	2	2	2	1	1	2		1	1	1
	Total	1	5	2	2	2	1	1	2		1	1	1
Arrachage de sac à main	Acc.		1										
	Total		1										
Vol à l'arraché	Acc.	4	2				1			2	1		
	Tent.								1				
	Total	4	2				1		1	2	1		



FC Vol autre

		2000	2013	2014	2015	2016	2017	2018	2019	2020	2021	2022	2023
Vol à la tire	Acc.	3	13	8	7	3	6	5	2	2		1	
	Tent.		1										
	Total	3	14	8	7	3	6	5	2	2		1	
Vol à l'étalage	Acc.	14	16	26	19	15	9	12	27	19	18	33	8
	Tent.	1			1				1	1		1	
	Total	15	16	26	20	15	9	12	28	20	18	34	8
Vol par ruse	Acc.	1	1	3	2	2					1	1	1
	Tent.				1	1							
	Total	1	1	3	3	3					1	1	1
Vol de métaux	Acc.		14	13	8	5	5	4	1	3	4	4	
	Tent.												
	Total		14	13	8	5	5	4	1	3	4	4	
Vol sur les chantiers	Acc.	2	4	5	5	2	7	6	2	9	7	7	2
	Tent.						2	1				1	
	Total	2	4	5	5	2	9	7	2	9	7	8	2
Home-invasion	Acc.					1				1			
	Tent.						1						
	Total					1	1			1			
Vol d'animaux	Acc.	3	1	6	8	3	1	2	2	1		3	1
	Tent.												
	Total	3	1	6	8	3	1	2	2	1		3	1
Vol de cargaison	Acc.		1					1	4				1
	Tent.												
	Total		1					1	4				1



Criminalité ICT

		2000	2013	2014	2015	2016	2017	2018	2019	2020	2021	2022	2023
Fraude de cartes de paiements	Acc.		2	10	2	5	7	11	3	4		8	
	Tent.												
	Total		2	10	2	5	7	11	3	4		8	
Phishing	Acc.						1	3	5	8	19	25	4
	Tent.		1										
	Total		1				1	3	5	8	19	25	4
Ransomware	Acc.								2	1		1	
	Tent.												
	Total								2	1		1	
Skimming	Acc.				1								
	Tent.												
	Total				1								

FC Autre

		2000	2013	2014	2015	2016	2017	2018	2019	2020	2021	2022	2023
Violence contre les métiers d'intérêt général	Acc.	1	1	5	3	2	2	4	3	3	3	2	1
	Tent.	1											
	Total	2	1	5	3	2	2	4	3	3	3	2	1
Viol collectif	Acc.	1					1						
	Tent.												
	Total	1					1						
Graffiti	Acc.		3	1	3	5	4		1	5	5	4	1
	Tent.												
	Total		3	1	3	5	4		1	5	5	4	1
Dégradation de voiture	Acc.	4	85	73	58	56	60	73	47	38	40	40	8
	Tent.												
	Total	4	85	73	58	56	60	73	47	38	40	40	8
Rixe au couteau	Acc.					1	1	1	1			2	
	Tent.				1		1	1					
	Total				1	1	2	2	1			2	



PH Violence intrafamiliale (VIF)

		2000	2013	2014	2015	2016	2017	2018	2019	2020	2021	2022	2023
VIF: physique, dans le couple	Acc.	15	57	53	44	57	48	49	48	51	57	83	17
	Tent.										1		
	Total	15	57	53	44	57	48	49	48	51	58	83	17
VIF: physique, envers des descendants	Acc.		2	4	6	7	6	6	8	10	7	5	1
	Tent.							1					
	Total		2	4	6	7	6	7	8	10	7	5	1
VIF: physique, envers d'autres membres	Acc.	16	11	10	11	9	6	6	5	10	8	13	3
	Tent.									1			
	Total	16	11	10	11	9	6	6	5	11	8	13	3
VIF: sexuelle, dans le couple	Acc.									4	1		
	Tent.												
	Total									4	1		
VIF: sexuelle, envers des descendants	Acc.		1	1	2	1	3		1	3	2		
	Tent.												
	Total		1	1	2	1	3		1	3	2		
VIF: sexuelle, envers d'autres membres	Acc.				1								
	Tent.												
	Total				1								
VIF: psychique, dans le couple	Acc.	69	50	36	35	53	40	38	40	39	53	35	17
	Tent.												
	Total	69	50	36	35	53	40	38	40	39	53	35	17
VIF: psychique, envers des descendants	Acc.		1			1		1	3		2	2	
	Tent.												
	Total		1			1		1	3		2	2	
VIF: psychique, envers d'autres membres	Acc.		4		2	2			1	1	2		2
	Tent.												
	Total		4		2	2			1	1	2		2
VIF: économique, dans le couple	Acc.		2	7	2	1	2	8	2	2	3	2	
	Tent.								1				
	Total		2	7	2	1	2	8	3	2	3	2	
VIF: économique, envers des descendants	Acc.			1							1		
	Tent.												
	Total			1							1		
VIF: économique, envers d'autres membres	Acc.	18	4	9	6	6	4	2	5	1		5	
	Tent.												
	Total	18	4	9	6	6	4	2	5	1		5	



PH Hormones et dopage

		2000	2013	2014	2015	2016	2017	2018	2019	2020	2021	2022	2023
Dopage humain	Acc.		2	1		4		3		2	3	1	1
	Total		2	1		4		3		2	3	1	1
Engraissement illégal	Acc.	1											
	Total	1											

PH Drogues

		2000	2013	2014	2015	2016	2017	2018	2019	2020	2021	2022	2023
Vente de cocaïne	Acc.		8	1	1	3	4	7	5	5		9	
	Total		8	1	1	3	4	7	5	5		9	
Import-export de cocaïne	Acc.		1						1				
	Total		1						1				
Production de drogues synthétiques	Acc.			1							1		
	Total			1							1		
Import-export de drogues synthétiques	Acc.			1	1								
	Total			1	1								
Vente de drogues synthétiques	Acc.		2	4	4	9	6	6	3	1	2	21	3
	Total		2	4	4	9	6	6	3	1	2	21	3
Production de cannabis (culture)	Acc.		2	3	4	4	3	1	6	1	1	2	
	Total		2	3	4	4	3	1	6	1	1	2	
Import-export de cannabis en grande quantité	Acc.							1					
	Total							1					
Vente de cannabis en grande quantité	Acc.											1	
	Total											1	
Vente-traffic d'héroïne	Acc.										1		
	Total										1		



PH Trafic d'armes

		2000	2013	2014	2015	2016	2017	2018	2019	2020	2021	2022	2023
Commerce et production d'arme à feu et mun.	Acc.				1		2	1					
	Total				1		2	1					
Commerce et production d'arme non à feu	Acc.			1									
	Total			1									

PH Traite des êtres humains

		2000	2013	2014	2015	2016	2017	2018	2019	2020	2021	2022	2023
TEH - exploitation économique	Acc.		5		3	3			2			2	
	Total		5		3	3			2			2	
TEH - exploitation sexuelle	Acc.	1		1	1	1	2		1	1		1	1
	Total	1		1	1	1	2		1	1		1	1

PH Violence dans l'espace public

		2000	2013	2014	2015	2016	2017	2018	2019	2020	2021	2022	2023
Violence physique (transport public)	Acc.	1			1			1		1	1		1
	Total	1			1			1		1	1		1
Violence physique (voie publique)	Acc.	13	39	33	42	31	33	26	17	32	43	29	5
	Tent.	1	1	2	3		2	2	2	3	1	1	
	Total	14	40	35	45	31	35	28	19	35	44	30	5
Violence physique (autre endroit public)	Acc.	1	1	1	4	1		1	4	1	1	1	1
	Total	1	1	1	4	1		1	4	1	1	1	1
Violence physique (endroit accessible au public)	Acc.	31	29	41	29	16	18	11	18	9	10	14	5
	Tent.			1				2			2	1	
	Total	31	29	42	29	16	18	13	18	9	12	15	5
Violence sexuelle (transport public)	Acc.						1						1
	Total						1						1
Violence sexuelle (voie publique)	Acc.	3	2	1	1	6	1	1	1	3	4	3	
	Tent.						1						
	Total	3	2	1	1	6	2	1	1	3	4	3	



PH Violence dans l'espace public

		2000	2013	2014	2015	2016	2017	2018	2019	2020	2021	2022	2023
Violence sexuelle (autre endroit public)	Acc.	1			1		1					1	
	Total	1			1		1					1	
Violence sexuelle (endroit accessible au public)	Acc.	6	1		1	2	4	6	1	1	4	2	
	Tent.				1								
	Total	6	1		2	2	4	6	1	1	4	2	
Violence psychique (transport public)	Acc.			3	3		1		1		1	1	
	Total			3	3		1		1		1	1	
Violence psychique (voie publique)	Acc.	22	30	34	31	36	30	32	26	29	22	30	5
	Total	22	30	34	31	36	30	32	26	29	22	30	5
Violence psychique (autre endroit public)	Acc.	2	2	2	6	1	1	3	1	3	2	5	2
	Total	2	2	2	6	1	1	3	1	3	2	5	2
Violence psychique (endroit accessible au public)	Acc.	8	15	15	26	12	6	8	14	6	6	11	4
	Tent.										1		
	Total	8	15	15	26	12	6	8	14	6	7	11	4
Vol à main armée (voie publique)	Acc.							1					
	Tent.								1				
	Total							1	1				
Vol à main armée (endroit accessible au public)	Acc.				1			1		1			
	Tent.	1			1	2							
	Total	1			2	2		1		1			
Vol avec violence sans arme (transport public)	Acc.								1				
	Total								1				
Vol avec violence sans arme (voie publique)	Acc.		4		2	1	1	1		3	1		
	Tent.	2					1	1			1		
	Total	2	4		2	1	2	2		3	2		
Vol avec violence sans arme (endr. acces. au pub.)	Acc.		2	3	1		1		3	1		1	1
	Tent.			2	1				3				
	Total		2	5	2		1		6	1		1	1



PH Autre

		2000	2013	2014	2015	2016	2017	2018	2019	2020	2021	2022	2023
Faux policiers	Acc.										2		
	Total										2		
Cyberharcèlement	Acc.	5	15	14	6	5	1	6	9	5	4	6	
	Total	5	15	14	6	5	1	6	9	5	4	6	
Fraude à l'identité	Acc.	1	7	7	6	10	5	7	7	9	19	22	3
	Tent.			1	1				1		1	1	2
	Total	1	7	8	7	10	5	7	8	9	20	23	5

STATISTIQUES POLICIERES DE CRIMINALITE

LIEU DE PERPETRATION: ZONE DE POLICE

MIDOW

***ANNEXE IV: FAITS ENREGISTRES
NON CRIMINELS***



MIDOW

Faits non criminels

Maladies / Décès / Disparition

	2000	2013	2014	2015	2016	2017	2018	2019	2020	2021	2022	2023
Suicide	9	17	17	24	11	9	10	19	10	14	8	1
Personne malade	10	17	24	24	16	16	19	28	22	12	27	4
Décès suspect	1	3	3	4	7	4	8	8	4	3	6	
Décès naturel	7	2	8	9	6	11	3	6	9	7	7	
Disparition (personne disparue)	17	3	21	12	15	12	15	10	8	18	23	4
Accident (sauf roulage)	12	9	7	9	3	5	6	14	5	8	5	2
Cadavre non identifié				1								
Autres	2			1								
Total	58	51	80	84	58	57	61	85	58	62	76	11

Appels

	2000	2013	2014	2015	2016	2017	2018	2019	2020	2021	2022	2023
Alarme	19					2	2			2	1	
Appels	11	3	5	2	1	1	5	2	1	1	9	1
Total	30	3	5	2	1	3	7	2	1	3	10	1

Problèmes sociaux

	2000	2013	2014	2015	2016	2017	2018	2019	2020	2021	2022	2023
Différends familiaux	71	25	18	20	11	12	7	12	6	5	6	1
Différend (pas de coups)	25	41	39	9	8	11	9	4	4	4	2	
Affaire civile	10	24	21	13	17	4	10	4	11	2	8	1
Protection de la jeunesse	5	4	5	1	3	4	4	2	4	1	8	2
Autres	17	30	9	10	14	8	13	11	17	13	31	4
Total	128	124	92	53	53	39	43	33	42	25	55	8

Catastrophes

	2000	2013	2014	2015	2016	2017	2018	2019	2020	2021	2022	2023
Fuite de gaz	1	1	1			2				1		



Catastrophes

	2000	2013	2014	2015	2016	2017	2018	2019	2020	2021	2022	2023
Eboulement	2				1	1						
Affaissement								1				
Dégâts tempête	3	29	3	1	3		2	1	1	1	1	
Dégâts eau	1											
Total	7	30	4	1	4	3	2	2	1	2	1	

Ordre public

	2000	2013	2014	2015	2016	2017	2018	2019	2020	2021	2022	2023
Troubles	1	9	9	8	11	8	9	12	20	10	6	4
Autres	1	1	2	1	1		3	9	7	5	2	
Total	2	10	11	9	12	8	12	21	27	15	8	4

Agissements suspects

	2000	2013	2014	2015	2016	2017	2018	2019	2020	2021	2022	2023
	18	16	17	10	18	11	9	13	6	3	3	2
Total	18	16	17	10	18	11	9	13	6	3	3	2

Objets trouvés

	2000	2013	2014	2015	2016	2017	2018	2019	2020	2021	2022	2023
	69	6	2	2	1	1	3	1		25	69	13
Total	69	6	2	2	1	1	3	1		25	69	13

Objets perdus

	2000	2013	2014	2015	2016	2017	2018	2019	2020	2021	2022	2023
	405	628	679	610	700	675	760	687	600	619	623	152
Total	405	628	679	610	700	675	760	687	600	619	623	152

Autres non-infractions

	2000	2013	2014	2015	2016	2017	2018	2019	2020	2021	2022	2023
Ordonnance de capture	4		2	1		1	2	2				
Non-respect des conditions		3	3	6	7	14	23	16	29	7	7	11
Procès-verbal d'information	36	24	19	40	25	29	20	16	26	13	14	2



Autres non-infractions

	2000	2013	2014	2015	2016	2017	2018	2019	2020	2021	2022	2023
Notification		26	44	51	41	32	46	37	23	36	34	9
Dégradation involontaire câbles (non-télécom)		26	6	5	6	10	4	5	4	4	2	2
Demande signalement surveillance électronique										16	15	7
Fonction de contrôle armes				1	2	1						
Non spécifié											1	
Autres non infractions	22											
Total	62	79	74	104	81	87	95	76	82	76	73	31