

STATISTIQUES POLICIERES DE CRIMINALITE

LIEU DE PERPETRATION: ZONE DE POLICE

POLITIEZONE RIHO

2000 - Trimestre 1 2023

Police fédérale - DGRIDRIIBIPOL

STATISTIQUES POLICIERES DE CRIMINALITE

LIEU DE PERPETRATION: ZONE DE POLICE

POLITIEZONE RIHO

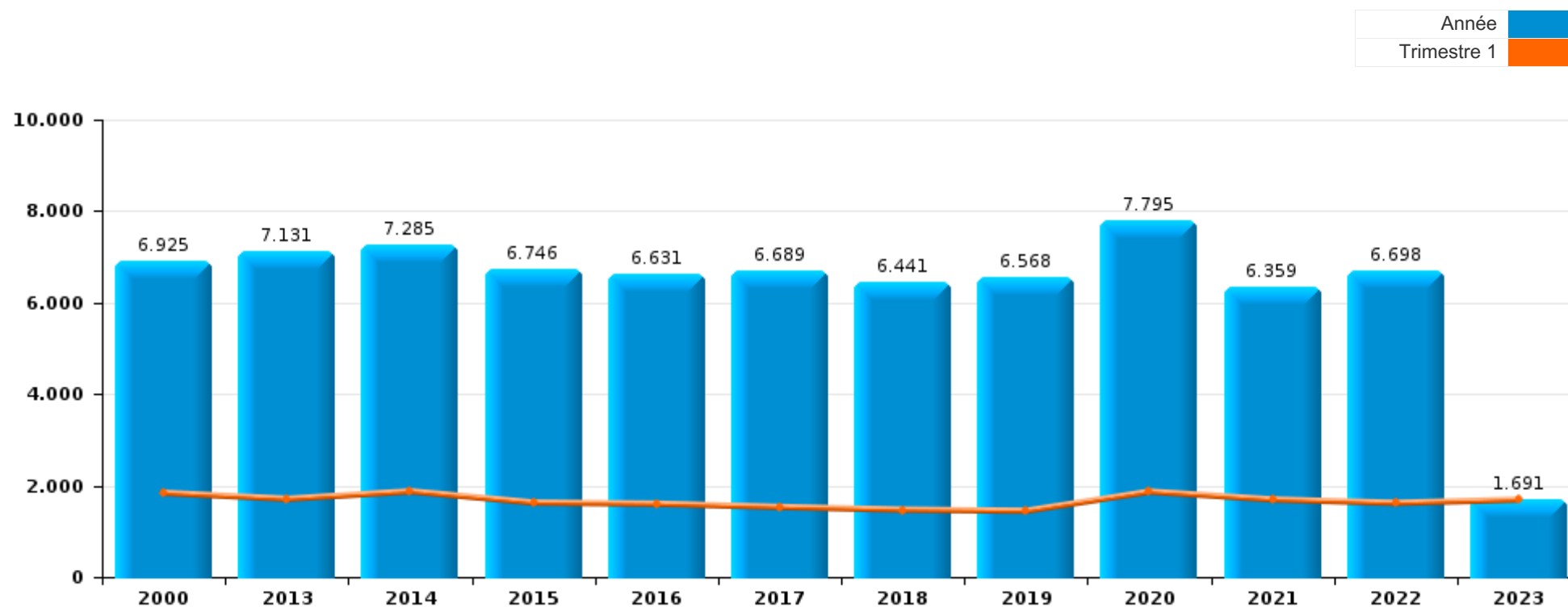
PARTIE I : INFRACTIONS JUDICIAIRES

CRIMINALITE ENREGISTREE COMMISE AU NIVEAU DE LA ZONE DE POLICE



POLITIEZONE RIHO

	2000	2013	2014	2015	2016	2017	2018	2019	2020	2021	2022	2023
Nombre total des délits	6.925	7.131	7.285	6.746	6.631	6.689	6.441	6.568	7.795	6.359	6.698	1.691



FPF/DGR/DRI/BIPOL - Statistiques policières de criminalité (date de clôture: 22/09/2023)

Les données pour les années 2001 jusqu'à 2012 ne sont plus publiées mais restent disponibles sur demande auprès du service BIPOL.

Les données pour 2023 ne concernent que le 1er trimestre.



POLITIEZONE RIHO

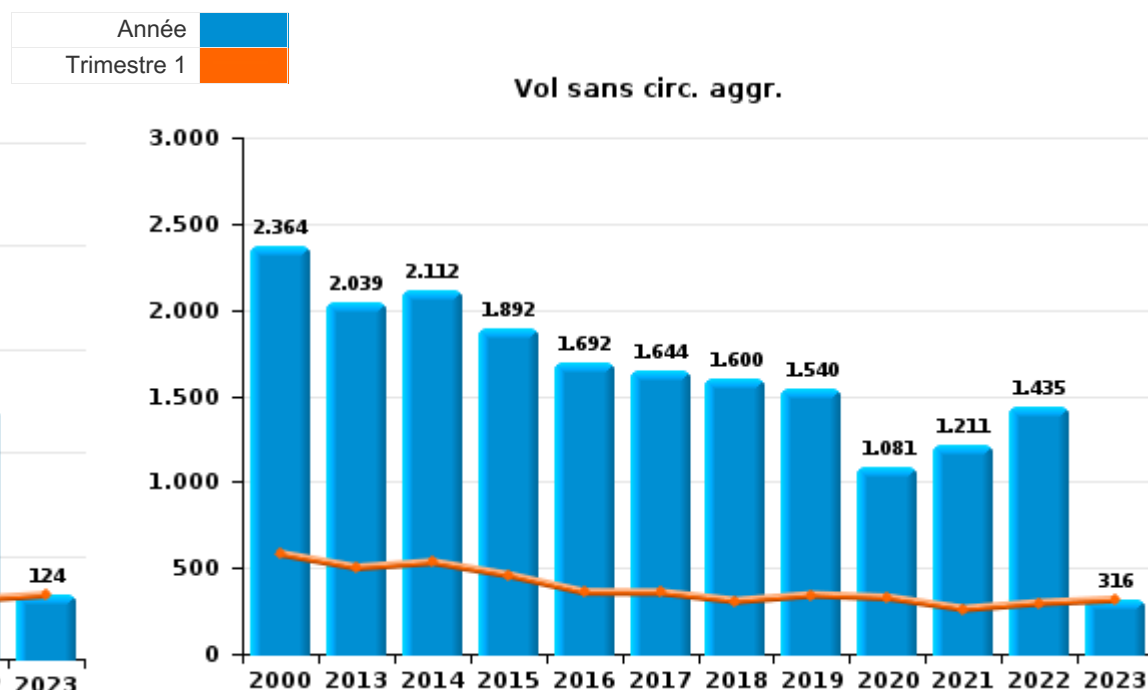
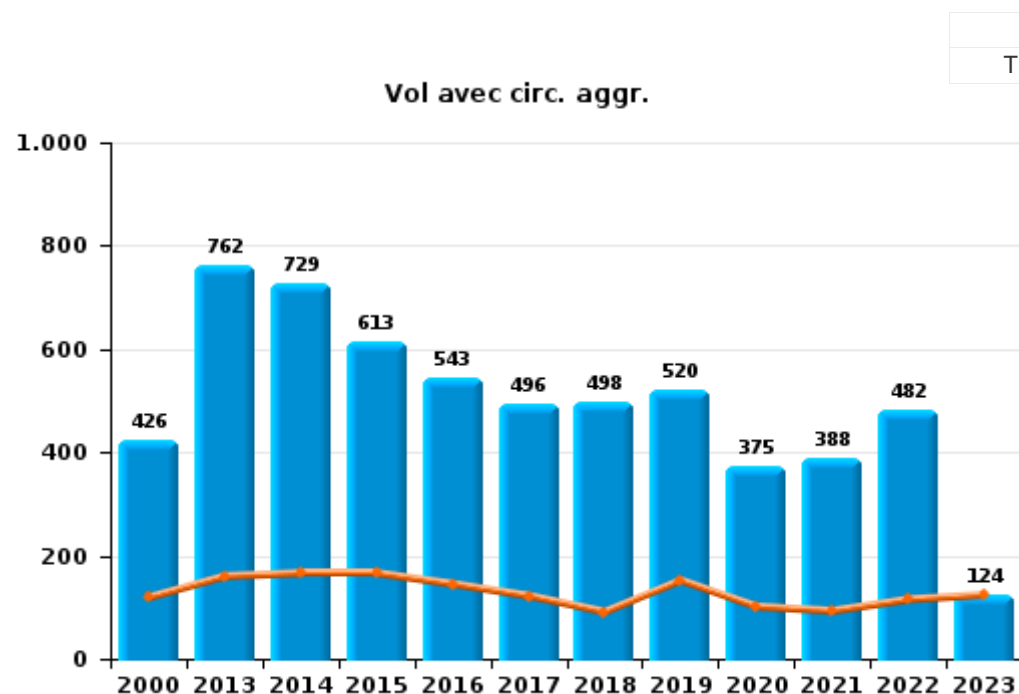
	2000	2013	2014	2015	2016	2017	2018	2019	2020	2021	2022	2023
Vol et extorsion	3.251	2.829	2.867	2.548	2.277	2.169	2.157	2.106	1.498	1.642	1.971	454
Dégradation de la propriété	1.266	903	930	823	740	729	728	614	483	551	549	140
Infr. contre l'intégrité physique	465	649	687	634	681	679	622	664	593	584	592	160
Drogues	129	303	375	393	476	619	392	363	356	374	406	87
Fraude	277	276	284	349	347	277	322	399	557	441	459	122
Criminalité informatique		68	121	105	106	98	245	358	602	537	566	131
Infr. contre autres valeurs morales et sentiments	135	296	300	262	324	265	253	280	250	230	245	73
Registre de population	69	429	267	262	233	249	221	203	209	184	249	85
Ivresse et alcool	83	269	244	220	246	279	251	286	209	221	262	61
Infr. contre la sécurité publique	185	245	238	236	243	200	215	180	202	190	232	75
Protection de la jeunesse	12	115	119	143	180	284	209	270	229	273	251	65
Santé publique		1		4	1	6	2	3	1.732	329		2
Législation sur les étrangers	44	118	166	145	125	106	120	139	145	116	131	35
Infr. contre les moeurs	64	106	108	91	130	151	108	132	149	154	135	37
Infr. contre la famille	285	85	103	80	66	79	67	71	65	108	127	9
Environnement	125	101	85	103	85	77	89	96	133	79	98	31
Armes et explosifs	17	117	82	84	95	114	114	115	79	76	103	36
Infr. contre la foi publique	95	69	80	71	76	69	112	117	142	84	72	20
Infr. contre l'autorité publique	55	59	62	52	54	72	66	69	61	35	69	17
Autres lois spéciales	20	4	20	23	36	33	26	26	19	81	125	28
Protection des revenus publics	16	33	83	68	41	61	70	9		3	1	
Contravention Code pénal	242	1				1	1					
Code pénal social		12	13	7	9	12	11	11	26	24	15	3
Protection de la personne	33	7	14	8	11	14	4	10	14	10	8	3
Travail	6	12	8	10	9	9	8	9	7	5	7	2
Infr. contre la liberté individuelle	1	6	6	4	10	8	4	10	13	7	5	4
Carte d'identité	31	2	2	3	2	9	7		1	1		2
Hormones et dopage		7	5	7	9	3	7	7	7	5	2	
Loi du football		1			14	1		6	8	5	5	5
Législation économique	2	1	2	5	1	8	1	5	3		3	2
Traite des êtres humains		1	1		2	2	3	6	2	3	3	
Infr. relative au statut juridique de l'enfant	1	2	4	2	1	1				3	1	
Sécurité privée	7		5	1				2				
Pratiques commerciales	6		2	3		1	1					1
Exercice illégal de l'autorité publique	2	3				3		2		2		
Infr. contre la Sécurité de l'Etat					1	1	5			1	1	1
Autres infractions Code pénal			1						1	1		1
Marchand de sommeil		1										2
Code pénal militaire et milice			1									1
Législation sur les élections	1											
Provocation crime ou délits												1
Sous-total	6.925	7.131	7.285	6.746	6.631	6.689	6.441	6.568	7.795	6.359	6.698	1.691
Contravention règlement policier local	309	49	122	17	12	5	3	5	2	2		
Sous-total	309	49	122	17	12	5	3	5	2	2		
Total	7.234	7.180	7.407	6.763	6.643	6.694	6.444	6.573	7.797	6.361	6.698	1.691



I.1. Catégorie des infractions : Vol et extorsion (top 5 des infractions au niveau national 2022)

POLITIEZONE RIHO

	2000	2013	2014	2015	2016	2017	2018	2019	2020	2021	2022	2023
Vol sans circ. agr.	2.364	2.039	2.112	1.892	1.692	1.644	1.600	1.540	1.081	1.211	1.435	316
Vol avec circ. agr.	426	762	729	613	543	496	498	520	375	388	482	124
Vol non spécifié	454	3	6	5	2	3	22	1	2			2
Extorsion	7	25	20	38	40	26	37	45	40	43	54	12
Total	3.251	2.829	2.867	2.548	2.277	2.169	2.157	2.106	1.498	1.642	1.971	454

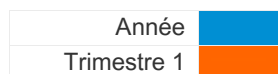




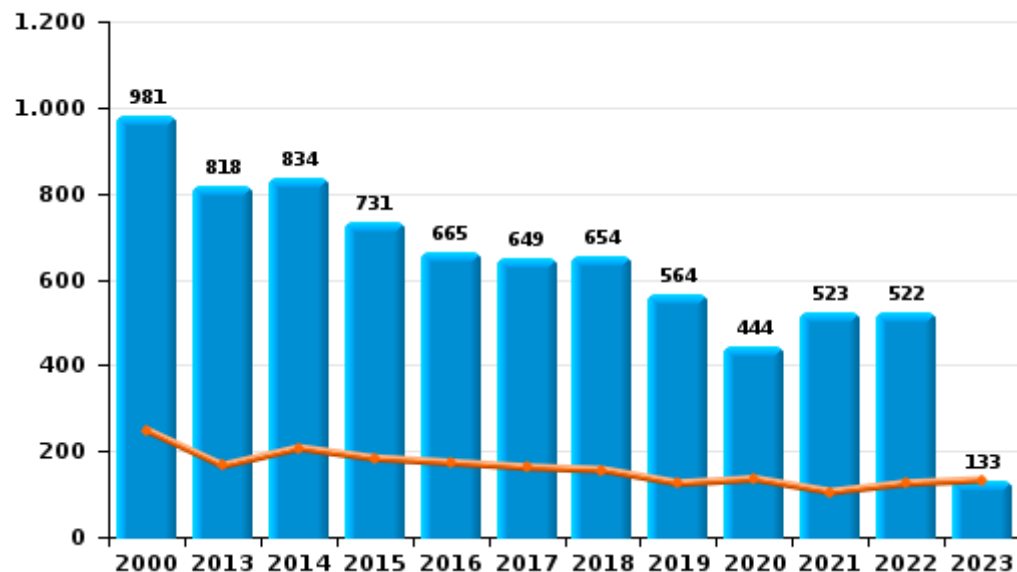
I.2. Catégorie des infractions : Dégradation de la propriété (top 5 des infractions au niveau national 2022)

POLITIEZONE RIHO

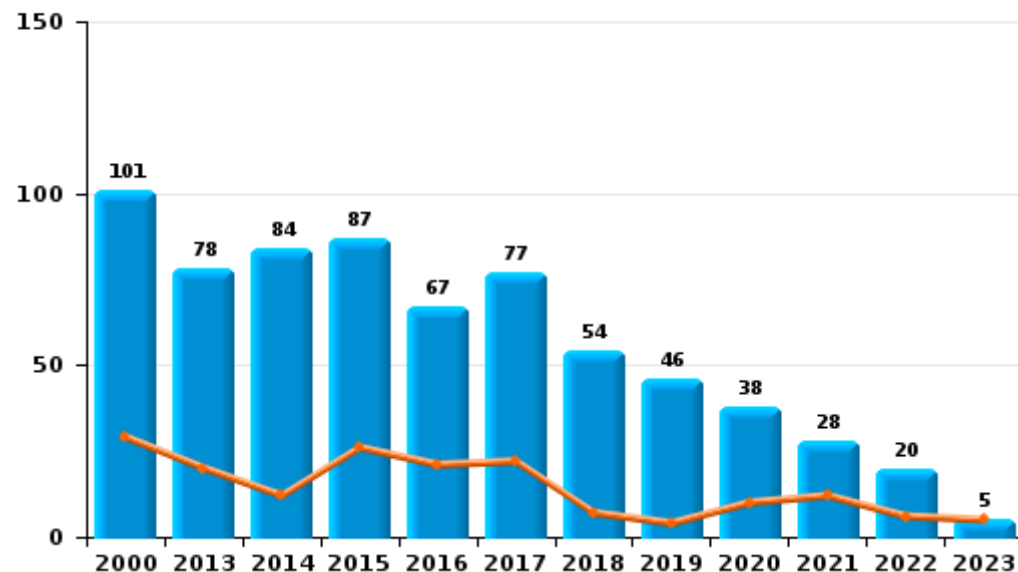
	2000	2013	2014	2015	2016	2017	2018	2019	2020	2021	2022	2023
Vandalisme	981	818	834	731	665	649	654	564	444	523	522	133
Incendie involontaire	59	62	49	63	45	41	37	23	24	15	7	1
Incendie volontaire	42	16	35	24	22	36	17	23	14	13	13	4
Destruction, dénaturation, dégradation	184	6	11	5	7	3	20	4	1		7	1
Destruction par explosion volontaire		1	1		1							1
Total	1.266	903	930	823	740	729	728	614	483	551	549	140



Vandalisme



Incendie



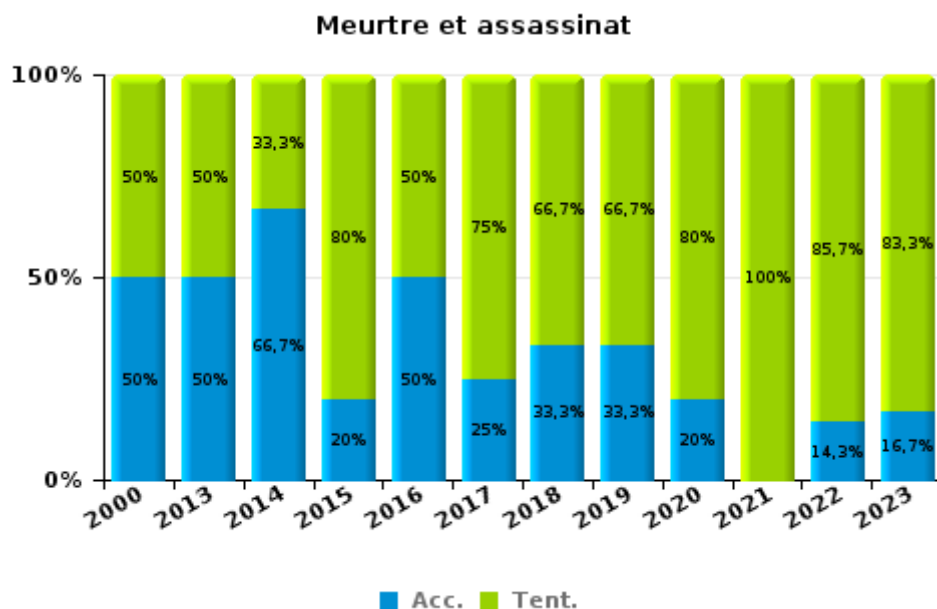
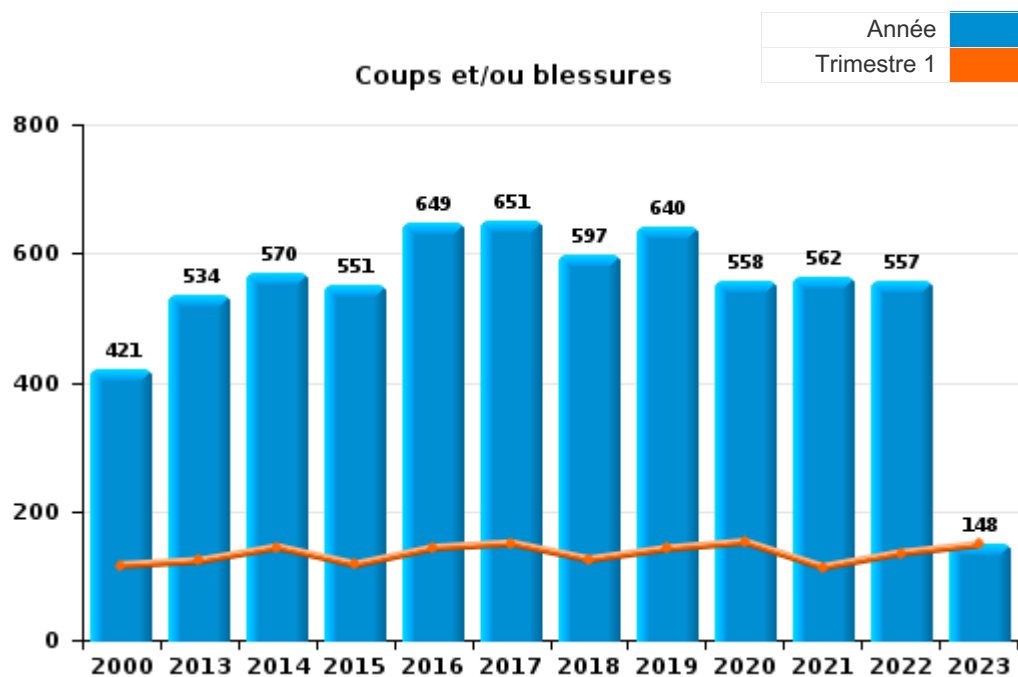
FPF/DGR/DRI/BIPOL - Statistiques policières de criminalité (date de clôture: 22/09/2023)
 Les données pour les années 2001 jusqu'à 2012 ne sont plus publiées mais restent disponibles sur demande auprès du service BIPOL.
 Les données pour 2023 ne concernent que le 1er trimestre.



I.3. Catégorie des infractions : Infr. contre l'intégrité physique (top 5 des infractions au niveau national 2022)

POLITIEZONE RIHO

	2000	2013	2014	2015	2016	2017	2018	2019	2020	2021	2022	2023
Coups et/ou blessures	421	534	570	551	649	651	597	640	558	562	557	148
Autres	38	103	111	78	26	24	19	21	30	17	28	6
Meurtre et assassinat	6	12	6	5	6	4	6	3	5	5	7	6
Total	465	649	687	634	681	679	622	664	593	584	592	160



FPF/DGR/DRI/BIPOL - Statistiques policières de criminalité (date de clôture: 22/09/2023)
 Les données pour les années 2001 jusqu'à 2012 ne sont plus publiées mais restent disponibles sur demande auprès du service BIPOL.
 Les données pour 2023 ne concernent que le 1er trimestre.



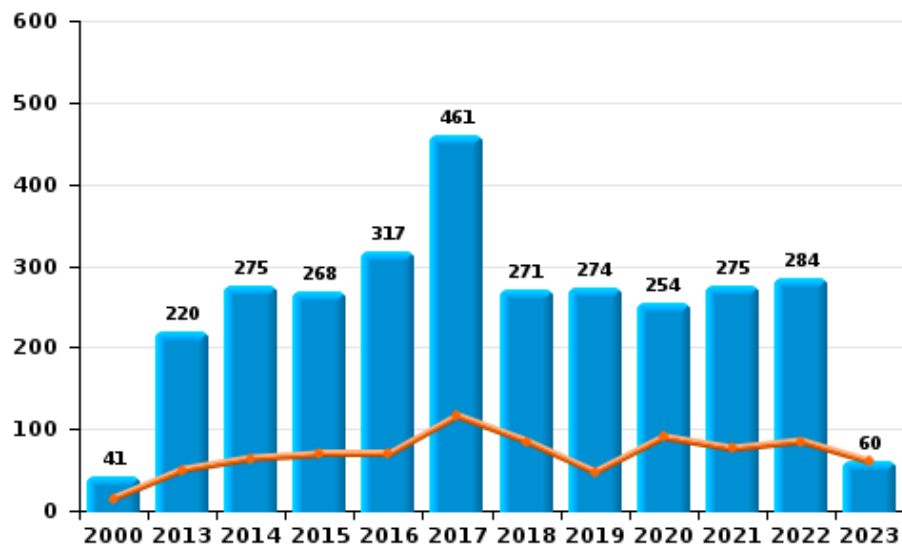
I.4. Catégorie des infractions : Drogues (top 5 des infractions au niveau national 2022)

POLITIEZONE RIHO

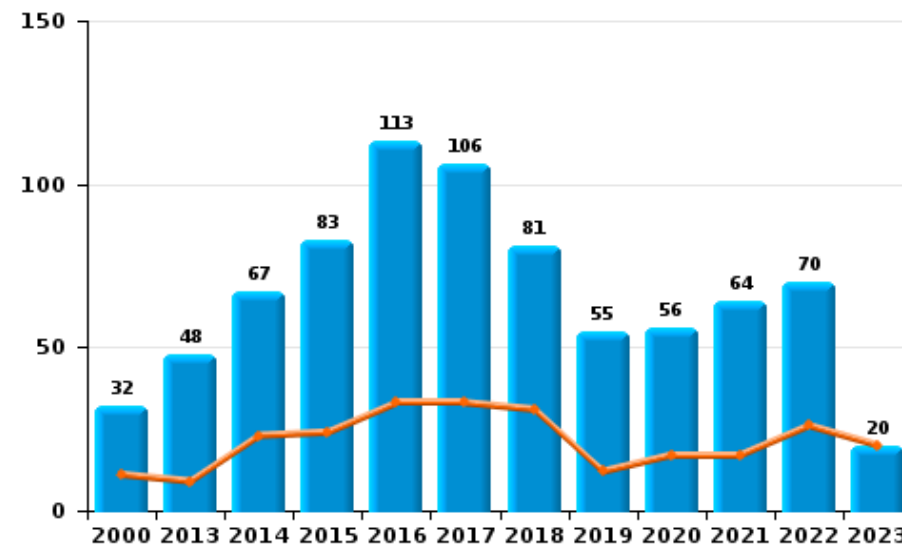
	2000	2013	2014	2015	2016	2017	2018	2019	2020	2021	2022	2023
Détention	41	220	275	268	317	461	271	274	254	275	284	60
Commerce	32	48	67	83	113	106	81	55	56	64	70	20
Usage	50	14	9	11	17	17	16	16	21	9	16	1
Importation et exportation	5	6	4	7	11	18	7	8	8	15	21	3
Fabrication		10	12	12	11	9	10	8	9	9	5	1
Autres	1	5	8	12	7	8	7	2	8	2	10	2
Total	129	303	375	393	476	619	392	363	356	374	406	87

Année	■
Trimestre 1	■

Détention



Commerce



FPF/DGR/DRI/BIPOL - Statistiques policières de criminalité (date de clôture: 22/09/2023)
 Les données pour les années 2001 jusqu'à 2012 ne sont plus publiées mais restent disponibles sur demande auprès du service BIPOL.
 Les données pour 2023 ne concernent que le 1er trimestre.



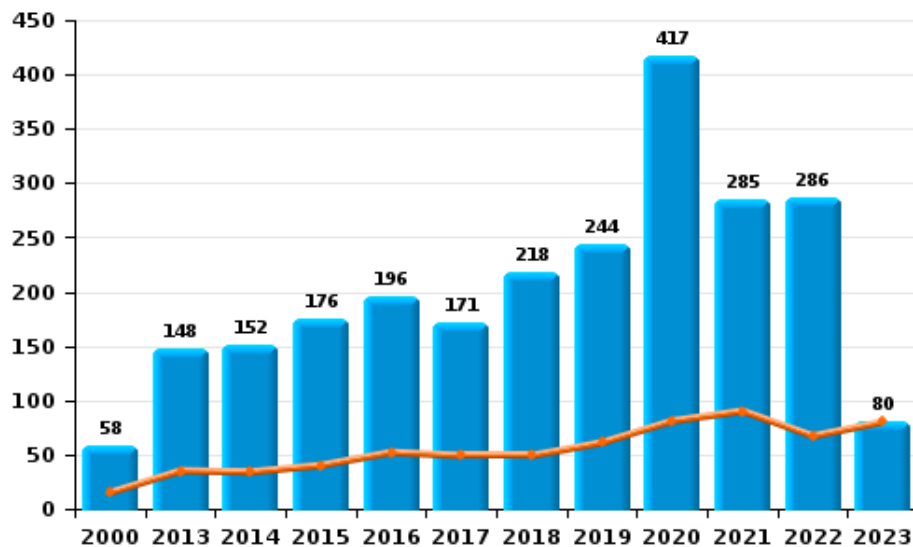
I.5. Catégorie des infractions : Fraude (top 5 des infractions au niveau national 2022)

POLITIEZONE RIHO

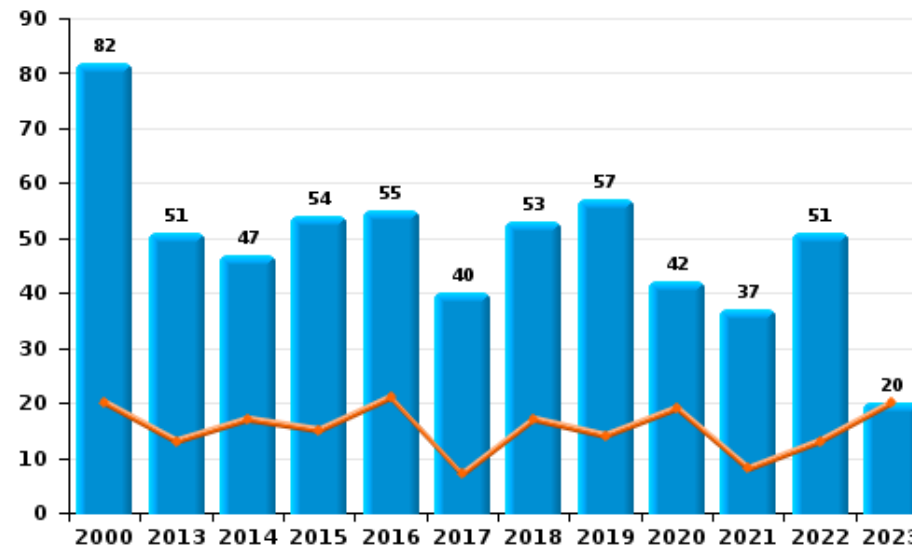
	2000	2013	2014	2015	2016	2017	2018	2019	2020	2021	2022	2023
Abus de confiance et infr. apparentées	82	51	47	54	55	40	53	57	42	37	51	20
Détournement et destruction frauduleuse	73	42	50	77	64	28	22	54	37	65	77	13
Escroquerie	58	148	152	176	196	171	218	244	417	285	286	80
Fraudes: Autres	28	6	2	4	7	8	1	8	33	29	19	1
Grivèlerie	21	17	18	6	9	14	8	20	8	4	9	6
Infr. liées à l'insolvabilité	2	1	2	3	5	3	2	4	4	2	4	
Recel	13	11	13	29	11	13	18	12	16	19	13	2
Total	277	276	284	349	347	277	322	399	557	441	459	122

Année
 Trimestre 1

Escroquerie



Abus de confiance et infr. apparentée



STATISTIQUES POLICIERES DE CRIMINALITE

LIEU DE PERPETRATION: ZONE DE POLICE

POLITIEZONE RIHO

PARTIE II : FIGURES CRIMINELLES / PHENOMENES



POLITIEZONE RIHO

FC Vol moyen de transport

	2000	2013	2014	2015	2016	2017	2018	2019	2020	2021	2022	2023
Vol de voiture	92	47	31	31	28	28	29	24	16	13	24	8
Vol de moto	4	6	3	4	3	1	5	1		3	3	
Carjacking	3	1		1	1		1	1				
Vol dans les garages	7	2		1	2	3						
Vol de vélomoteur	209	50	59	44	41	40	20	26	20	23	21	6
Vol de vélo	1.029	617	792	664	553	493	540	553	423	356	415	81

FC Cambriolage

	2000	2013	2014	2015	2016	2017	2018	2019	2020	2021	2022	2023
Cambriolage dans habitation	278	353	335	238	182	204	206	239	165	148	208	66
Cambriolage ds entreprise ou commerce	129	124	135	102	102	70	73	69	44	47	83	10
Cambriolage ds service public ou bâtiment administ	36	49	76	62	51	84	57	35	49	40	48	4
Vol au bélier	1		1	1								
Cambriolage dans bâtiment (total)	442	522	544	402	335	358	336	343	257	235	339	80



FC Vol autre

	2000	2013	2014	2015	2016	2017	2018	2019	2020	2021	2022	2023
Vol à main armée	12	9	11	12	15	10	14	7	6	18	10	1
Vol avec violence sans arme	59	72	64	81	78	56	54	77	59	66	68	19
Vol dans ou sur un véhicule	151	177	172	195	243	181	141	100	61	157	130	51
Sacjacking dans une voiture		1										
Vol d'armes et explosifs	6	10	13	9	8	8	6	3	7	3	5	
Steaming		5										
Arrachage de sac à main	2	14	11	2	4		2	1				1
Vol à l'arraché	15	19	16	7	10	5	15	9	10	9	7	2
Vol à la tire	74	145	114	93	74	58	43	59	16	26	19	4
Vol à l'étalage	77	325	254	297	282	328	337	350	225	283	409	88
Vol par ruse	7	26	11	9	11	6	20	4	4	10	3	2
Vol de métaux		25	12	16	7	6	29	12	4	16	21	4
Vol sur les chantiers	23	40	30	30	25	19	30	24	15	20	22	6
Home-invasion		1					1			1		1
Vol d'animaux	8	12	8	7	1	7	4	8	6	6	4	2
Vol de cargaison		6	4	4	3	8	1	1	2	3	1	

Criminalité ICT

	2000	2013	2014	2015	2016	2017	2018	2019	2020	2021	2022	2023
Fraude de cartes de paiements	3	18	25	14	13	16	16	20	11	38	46	7
Phishing				2		4	46	90	227	202	237	57
Ransomware					1	10	6			2	1	
Shouldersurfing			1				1			3	2	
Skimming				1								



FC Autre

	2000	2013	2014	2015	2016	2017	2018	2019	2020	2021	2022	2023
Violence contre les métiers d'intérêt général	9	21	18	9	8	19	22	31	21	28	39	11
Viol collectif		3	3	2	3	3	1	1	2	2		1
Graffiti	1	34	32	14	18	30	10	16	11	11	25	1
Dégradation de voiture	9	351	350	320	256	263	273	220	168	182	189	53
Rixe au couteau	2	2	5	4	1	3	5	4	4	5	3	2

PH Violence intrafamiliale (VIF)

	2000	2013	2014	2015	2016	2017	2018	2019	2020	2021	2022	2023
VIF: physique, dans le couple	52	173	159	170	237	204	204	199	188	185	165	45
VIF: physique, envers des descendants	5	12	20	19	33	21	23	27	28	19	25	5
VIF: physique, envers d'autres membres	55	30	34	40	49	55	47	49	54	40	38	13
VIF: sexuelle, dans le couple			1	1	5	7	1	1	4	6	3	2
VIF: sexuelle, envers des descendants	7	10	9	7	6	4	3	8	7	6	3	
VIF: sexuelle, envers d'autres membres		2	1	1	1	1	1	1		2	1	
VIF: psychique, dans le couple	200	116	121	91	105	110	110	98	106	142	167	23
VIF: psychique, envers des descendants		2		3	8	4	5	1	9	5	3	2
VIF: psychique, envers d'autres membres		4	4	6	10	11	10	7	11	12	12	5
VIF: économique, dans le couple		14	20	25	28	37	29	29	16	30	33	4
VIF: économique, envers des descendants	4	2		2	4	2	1		4	1	1	
VIF: économique, envers d'autres membres	94	17	25	15	13	31	25	12	8	20	14	2



PH Hormones et dopage

	2000	2013	2014	2015	2016	2017	2018	2019	2020	2021	2022	2023
Dopage humain		7	4	8	9	3	7	7	7	4	2	
Engraissement illégal			1				1	1		1	1	

PH Drogues

	2000	2013	2014	2015	2016	2017	2018	2019	2020	2021	2022	2023
Vente de cocaïne		8	9	12	14	13	15	11	15	18	34	6
Import-export de cocaïne		1			1				2	12	16	3
Production de drogues synthétiques		1		1	2							
Import-export de drogues synthétiques				2	2			1			1	
Vente de drogues synthétiques	1	12	26	32	19	29	26	9	16	9	15	3
Production de cannabis (culture)		7	5	3	5	5	6	4	6	5	2	1
Import-export de cannabis en grande quantité										1		
Vente de cannabis en grande quantité				2	2			1		1		
Import-export d'héroïne					2		1	1	3	12	16	3
Vente-traffic d'héroïne	1	4	3	2	11	3	4	7	9	14	18	4

PH Trafic d'armes

	2000	2013	2014	2015	2016	2017	2018	2019	2020	2021	2022	2023
Commerce et production d'arme à feu et mun.		6		2	1	1	2	5		4		1
Commerce et production d'arme non à feu					1						1	

PH Traite des êtres humains

	2000	2013	2014	2015	2016	2017	2018	2019	2020	2021	2022	2023
TEH - exploitation économique			1				1	3	2	3	3	
TEH - exploitation sexuelle	1	4	3		5	2	1	4		3	2	1



PH Violence dans l'espace public

	2000	2013	2014	2015	2016	2017	2018	2019	2020	2021	2022	2023
Violence physique (transport public)	4	17	8	14	21	16	17	20	14	22	23	4
Violence physique (voie publique)	129	176	208	146	158	191	194	171	178	161	140	46
Violence physique (autre endroit public)	13	16	23	8	8	22	19	16	13	23	24	7
Violence physique (endroit accessible au public)	123	103	96	104	138	127	104	128	58	67	93	28
Violence sexuelle (transport public)		4	3	5	7	2	2	3	7	7	2	1
Violence sexuelle (voie publique)	16	18	15	9	6	22	16	12	12	12	11	2
Violence sexuelle (autre endroit public)	1	9	7	15	7	10	7	9	12	6	6	
Violence sexuelle (endroit accessible au public)	11	9	18	8	18	20	15	24	9	12	23	7
Violence psychique (transport public)		8	5	9	6	9	4	5	7	7	14	2
Violence psychique (voie publique)	61	96	120	77	84	105	84	101	76	83	84	17
Violence psychique (autre endroit public)	7	31	36	21	23	25	41	20	31	23	29	4
Violence psychique (endroit accessible au public)	53	48	48	47	56	49	64	68	51	35	53	24
Vol à main armée (transport public)	1			1		1	1	1				
Vol à main armée (voie publique)	2	6	1	4	5	5	3	1	2	9	5	
Vol à main armée (autre endroit public)				1	1			1	1	1	1	
Vol à main armée (endroit accessible au public)	6		4	1	3	2	7	2		5	2	
Vol avec violence sans arme (transport public)	1	3	3	1	5	1	4	2	3	2	3	2
Vol avec violence sans arme (voie publique)	24	37	27	18	26	10	17	19	15	7	16	2
Vol avec violence sans arme (autre endroit public)		3	3	2	1	3	1	6	3	8	4	
Vol avec violence sans arme (endr. acces. au pub.)	13	18	7	16	18	19	17	27	12	15	11	6



PH Autre

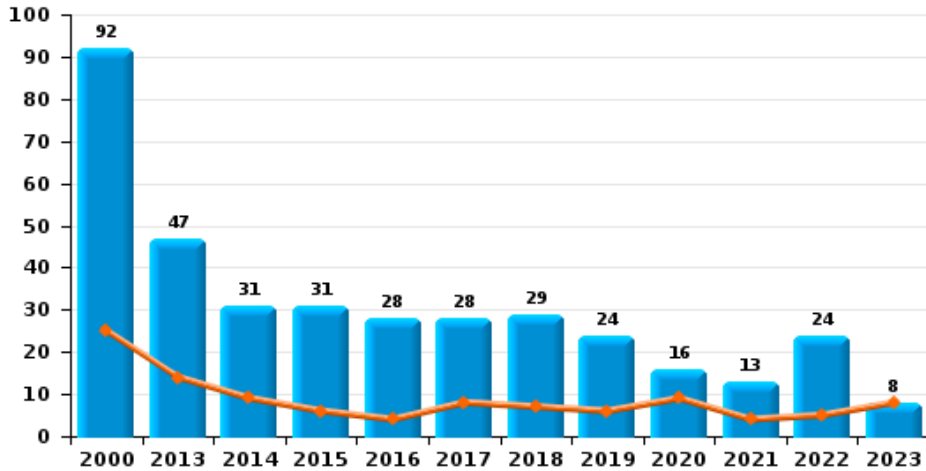
	2000	2013	2014	2015	2016	2017	2018	2019	2020	2021	2022	2023
Faux policiers		1	3								1	
Terrorisme, extrémisme et radicalisme		1			11	5	5			1	1	1
Cyberharcèlement	28	21	15	15	15	22	13	13	28	25	49	18
Fraude à l'identité	6	36	34	34	51	52	75	70	98	47	53	14



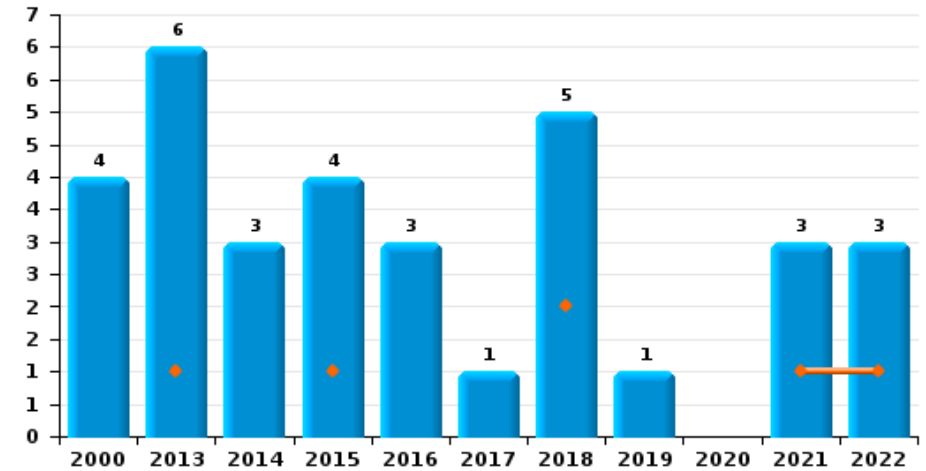
POLITIEZONE RIHO

Année	■
Trimestre 1	■

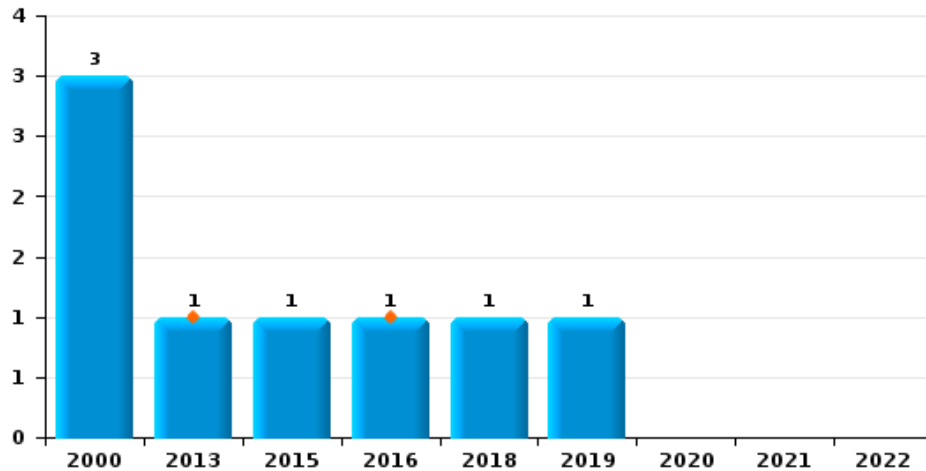
Vol de voiture



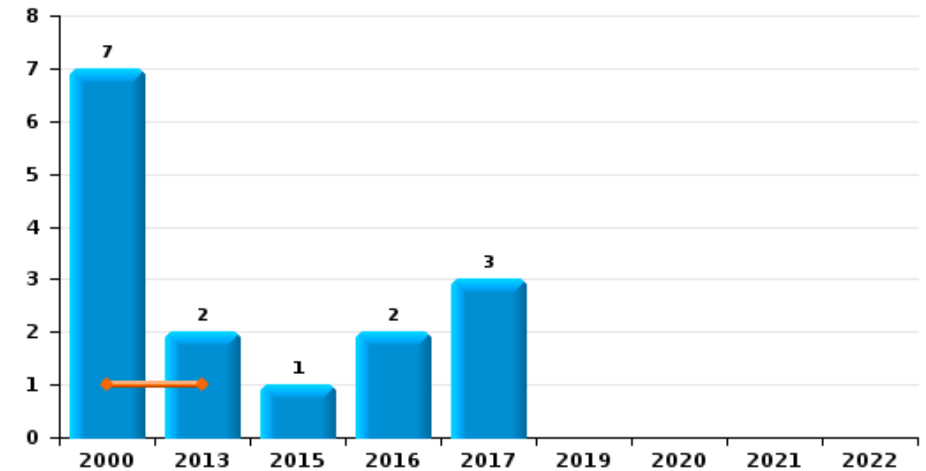
Vol de moto



Carjacking



Vol dans les garages

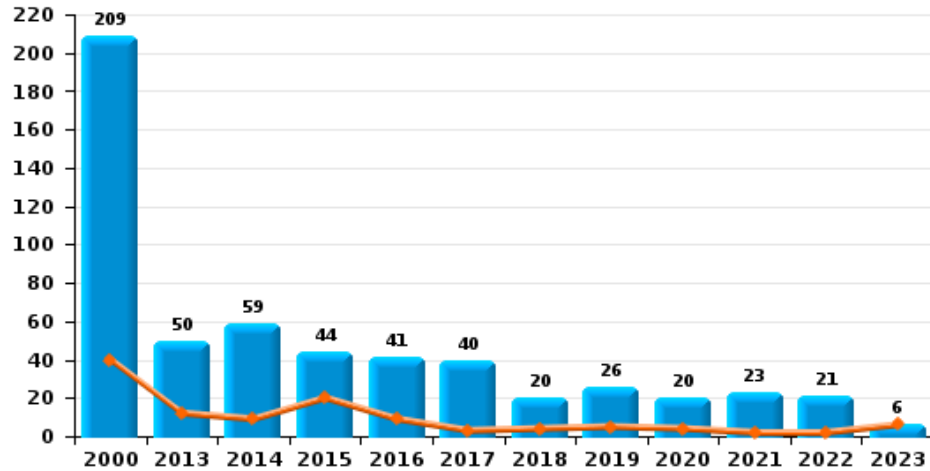




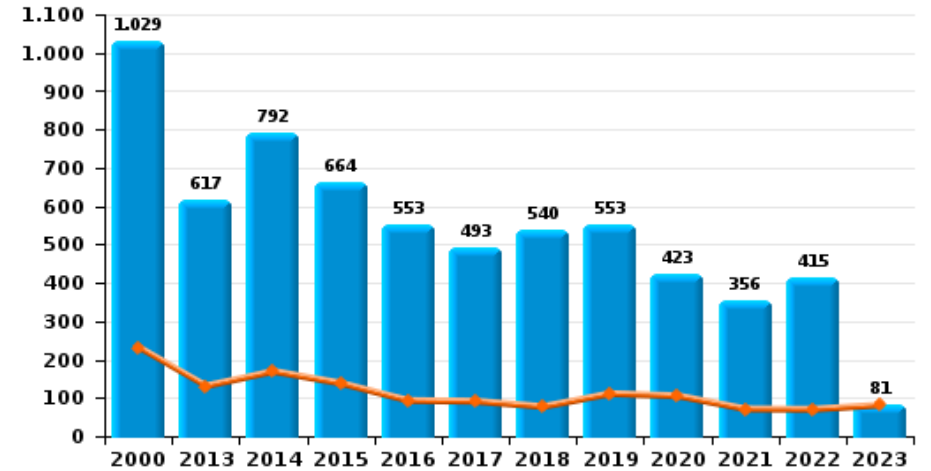
POLITIEZONE RIHO

Année ■
Trimestre 1 ■

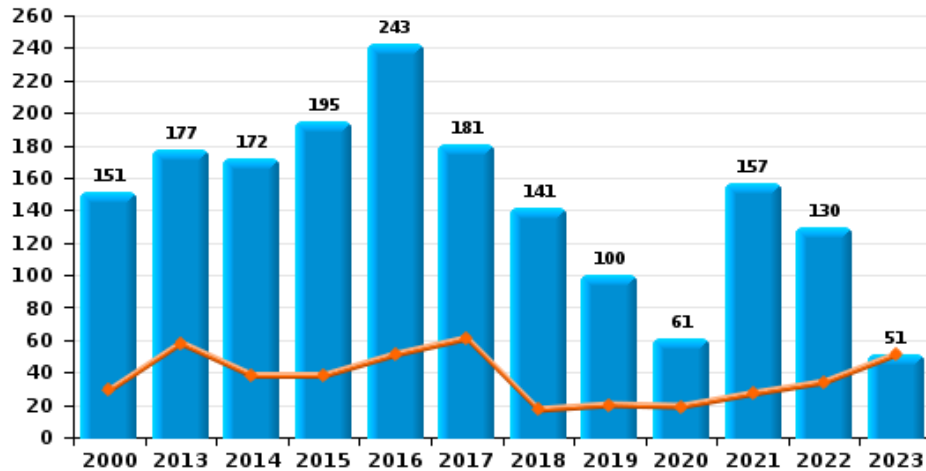
Vol de vélomoteur



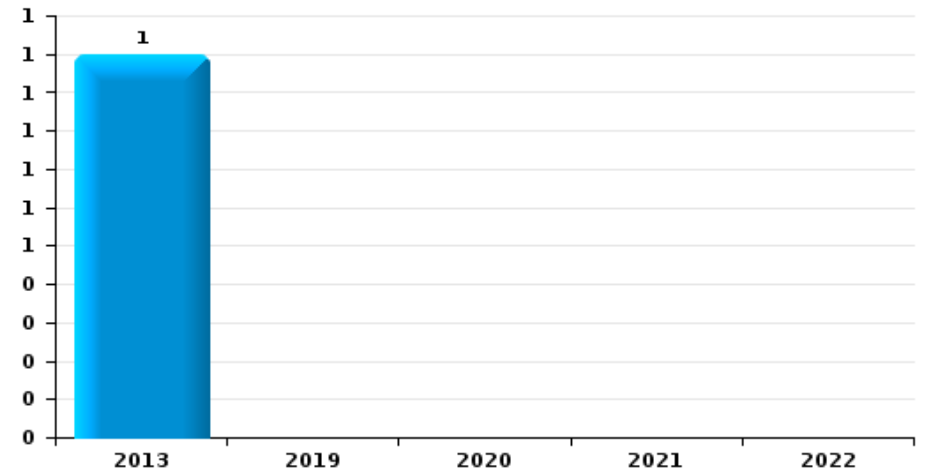
Vol de vélo



Vol dans ou sur un véhicule



Sacjacking dans une voiture

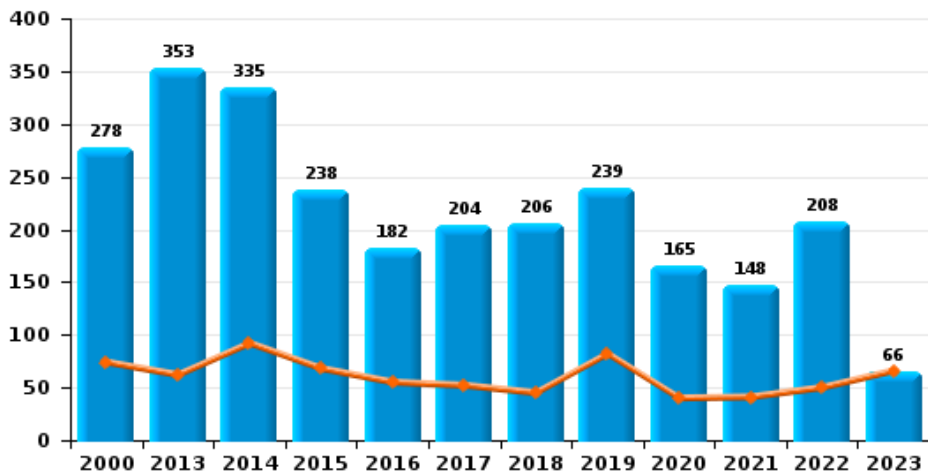




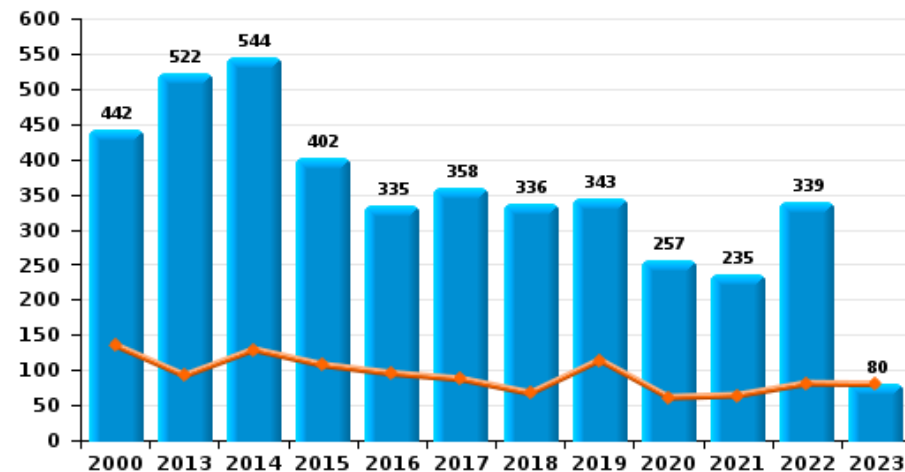
POLITIEZONE RIHO

Année ■
Trimestre 1 ■

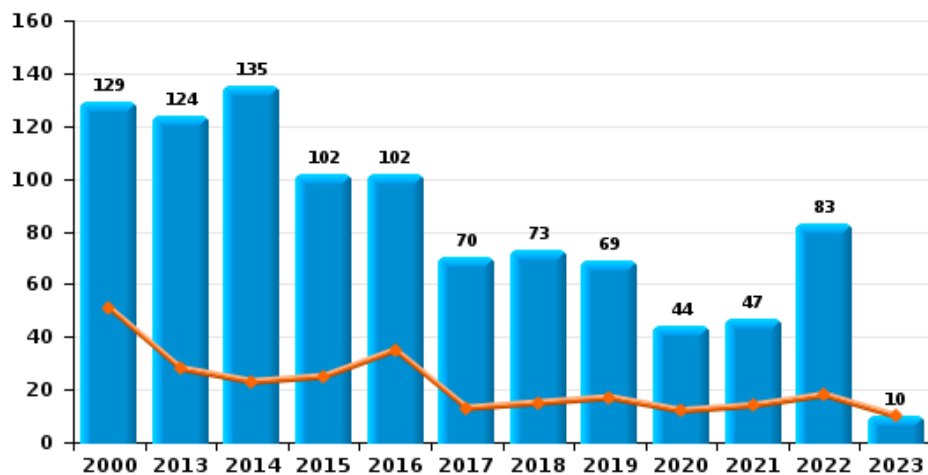
Cambrilage dans habitation



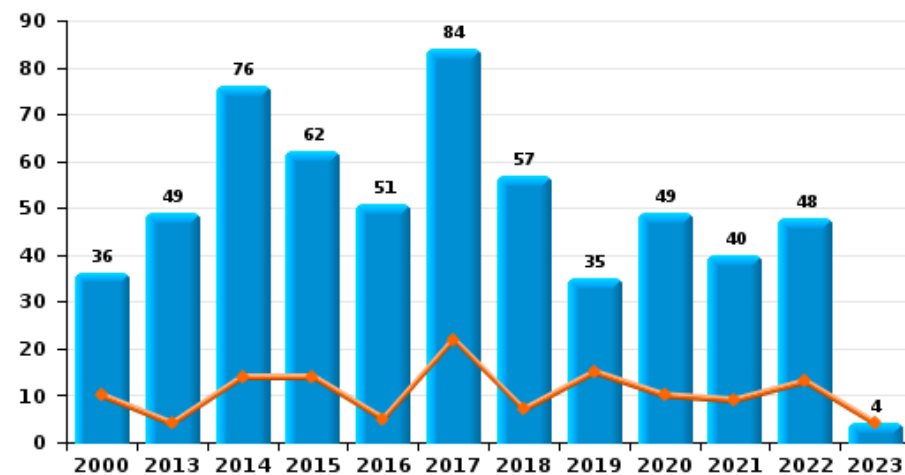
Cambrilage dans bâtiment (total)



Cambrilage ds entreprise ou commerce



Cambrilage ds service public ou bâtiment administ

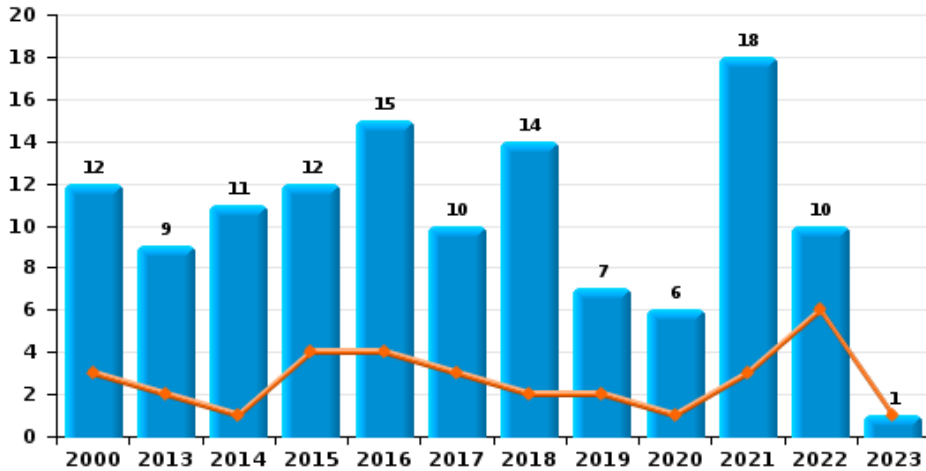




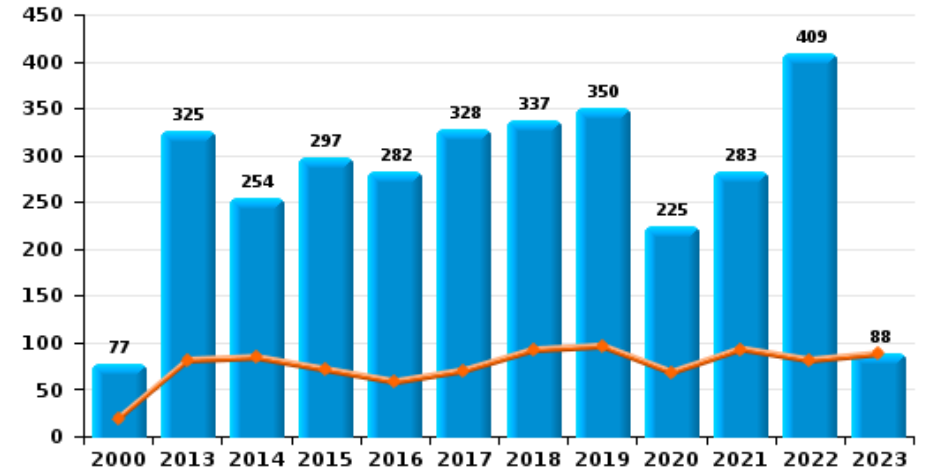
POLITIEZONE RIHO

Année ■
Trimestre 1 ■

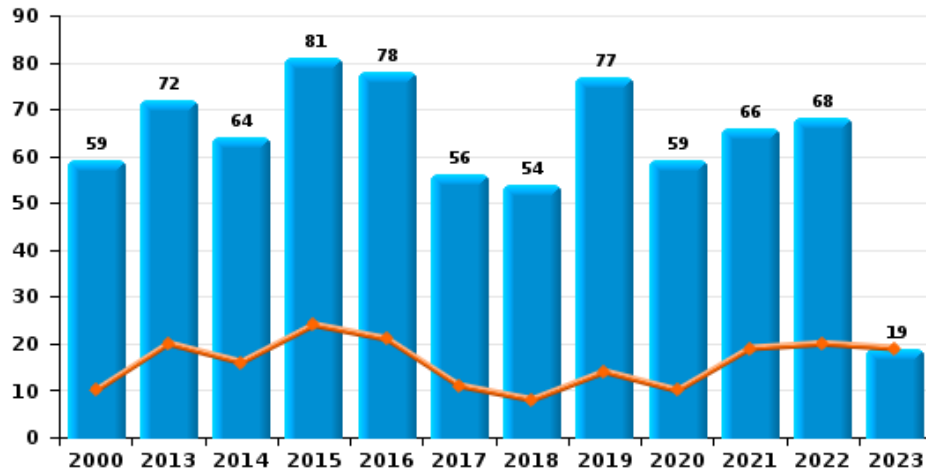
Vol à main armée



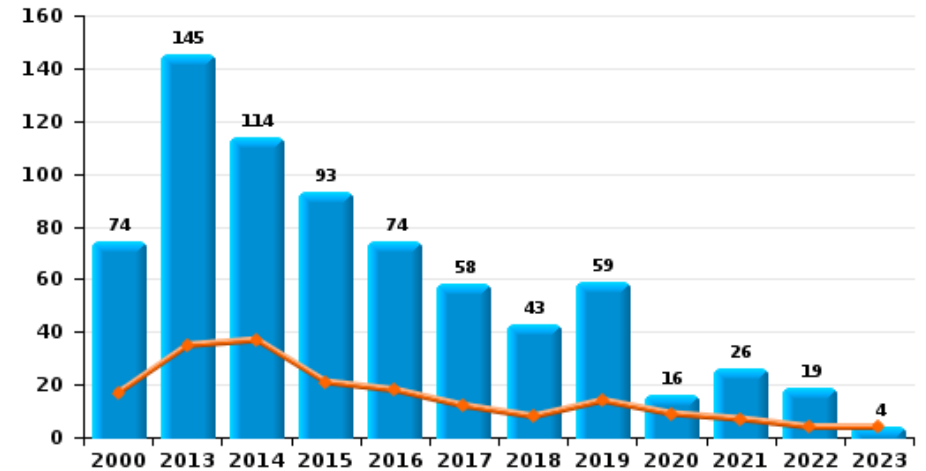
Vol à l'étalage



Vol avec violence sans arme



Vol à la tire

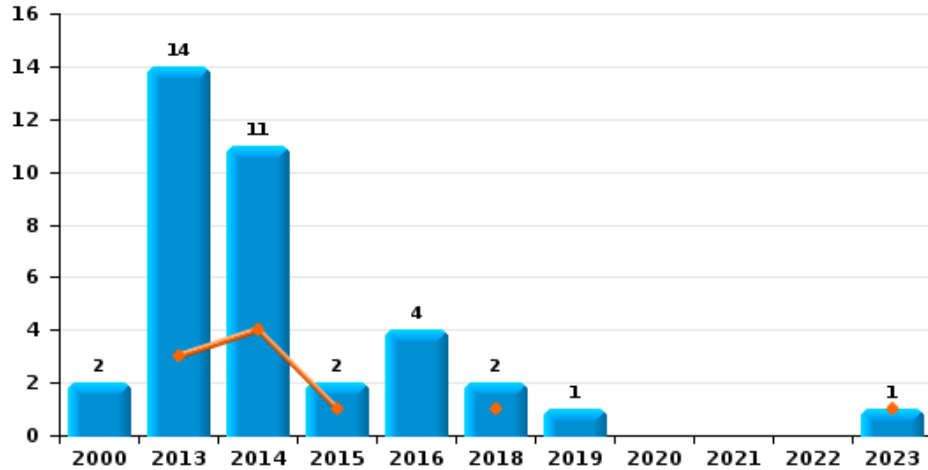




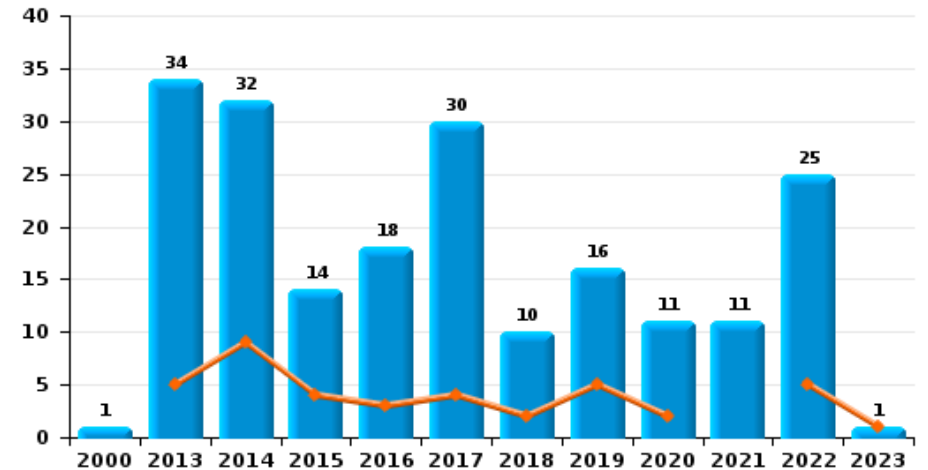
POLITIEZONE RIHO

Année ■
Trimestre 1 ■

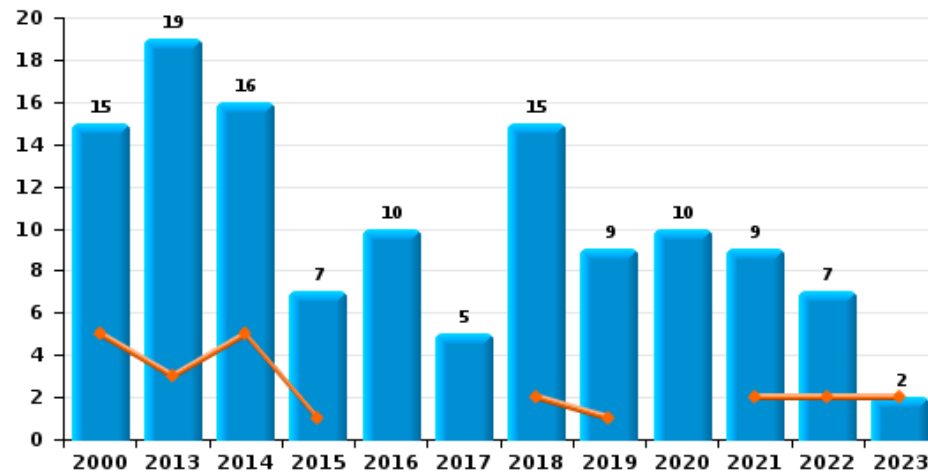
Arrachage de sac à main



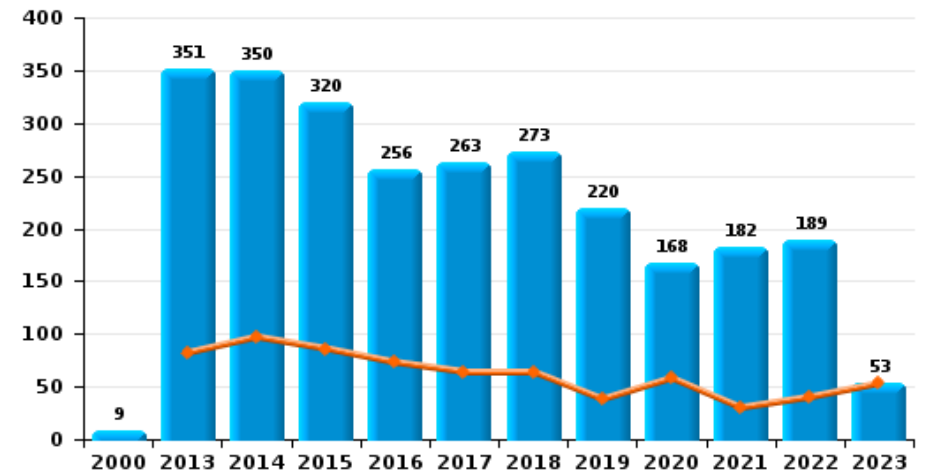
Graffiti



Vol à l'arraché



Dégradation de voiture





POLITIEZONE RIHO

FC Vol moyen de transport

		2000	2013	2014	2015	2016	2017	2018	2019	2020	2021	2022	2023
Vol de voiture	Trim 1	25	14	9	6	4	8	7	6	9	4	5	8
	Trim 2	22	12	9	4	8	7	6	6	1	2	6	
	Trim 3	22	11	6	9	4	8	12	5	2	4	3	
	Trim 4	23	10	7	12	12	5	4	7	4	3	10	
	Total	92	47	31	31	28	28	29	24	16	13	24	8
Vol de moto	Trim 1		1		1			2			1	1	
	Trim 2		3	2	1	1	1	1			1	1	
	Trim 3	2	1		1	2		1			1		
	Trim 4	2	1	1	1			1	1			1	
	Total	4	6	3	4	3	1	5	1		3	3	
Carjacking	Trim 1		1			1							
	Trim 2	2											
	Trim 3	1							1				
	Trim 4				1			1					
	Total	3	1		1	1		1	1				
Vol dans les garages	Trim 1	1	1										
	Trim 2	3				1							
	Trim 3						3						
	Trim 4	3	1		1	1							
	Total	7	2		1	2	3						
Vol de vélomoteur	Trim 1	40	12	9	20	9	3	4	5	4	2	2	6
	Trim 2	35	13	18	9	9	25	4	6	5	3	5	
	Trim 3	61	15	16	7	13	8	7	5	7	9	4	
	Trim 4	73	10	16	8	10	4	5	10	4	9	10	
	Total	209	50	59	44	41	40	20	26	20	23	21	6



FC Vol moyen de transport

		2000	2013	2014	2015	2016	2017	2018	2019	2020	2021	2022	2023
Vol de vélo	Trim 1	232	131	169	138	93	91	77	111	105	71	70	81
	Trim 2	253	146	188	149	161	135	151	151	64	80	134	
	Trim 3	300	181	249	205	185	135	172	164	137	90	108	
	Trim 4	244	159	186	172	114	132	140	127	117	115	103	
Total		1.029	617	792	664	553	493	540	553	423	356	415	81



FC Cambriolage

		2000	2013	2014	2015	2016	2017	2018	2019	2020	2021	2022	2023
Cambriolage dans habitation	Trim 1	74	62	92	68	55	52	45	82	40	41	50	66
	Trim 2	84	92	54	67	43	35	46	51	32	31	39	
	Trim 3	58	82	91	50	38	68	67	40	47	32	48	
	Trim 4	62	117	98	53	46	49	48	66	46	44	71	
	Total	278	353	335	238	182	204	206	239	165	148	208	66
Cambriolage ds entreprise ou commerce	Trim 1	51	28	23	25	35	13	15	17	12	14	18	10
	Trim 2	22	34	37	21	25	20	15	16	10	6	42	
	Trim 3	16	25	32	24	19	21	19	13	16	4	13	
	Trim 4	40	37	43	32	23	16	24	23	6	23	10	
	Total	129	124	135	102	102	70	73	69	44	47	83	10
Cambriolage ds service public ou bâtiment administ	Trim 1	10	4	14	14	5	22	7	15	10	9	13	4
	Trim 2	4	8	21	12	17	20	13	7	7	7	12	
	Trim 3	8	15	21	14	17	20	16	6	17	7	10	
	Trim 4	14	22	20	22	12	22	21	7	15	17	13	
	Total	36	49	76	62	51	84	57	35	49	40	48	4
Vol au bélier	Trim 2	1			1								
	Trim 3			1									
	Total	1		1	1								
Cambriolage dans bâtiment (total)	Trim 1	135	92	129	107	95	87	67	114	61	64	81	80
	Trim 2	110	133	112	100	85	75	74	74	49	44	93	
	Trim 3	81	121	142	88	74	109	102	59	80	43	71	
	Trim 4	116	176	161	107	81	87	93	96	67	84	94	
	Total	442	522	544	402	335	358	336	343	257	235	339	80



FC Vol autre

		2000	2013	2014	2015	2016	2017	2018	2019	2020	2021	2022	2023
Vol à main armée	Trim 1	3	2	1	4	4	3	2	2	1	3	6	1
	Trim 2	2	2	4	3	2	3	2	3	4	6	1	
	Trim 3	3	1	4	2	5	1	4	1	1	2	3	
	Trim 4	4	4	2	3	4	3	6	1		7		
	Total	12	9	11	12	15	10	14	7	6	18	10	1
Vol avec violence sans arme	Trim 1	10	20	16	24	21	11	8	14	10	19	20	19
	Trim 2	16	18	17	13	20	15	10	30	16	14	15	
	Trim 3	12	15	16	20	20	13	21	20	18	16	15	
	Trim 4	21	19	15	24	17	17	15	13	15	17	18	
	Total	59	72	64	81	78	56	54	77	59	66	68	19
Vol dans ou sur un véhicule	Trim 1	29	58	38	38	51	61	17	20	19	27	34	51
	Trim 2	29	34	33	48	64	43	42	12	12	28	36	
	Trim 3	49	47	51	53	50	29	41	22	13	59	32	
	Trim 4	44	38	50	56	78	48	41	46	17	43	28	
	Total	151	177	172	195	243	181	141	100	61	157	130	51
Sacjacking dans une voiture	Trim 2		1										
	Total		1										
Vol d'armes et explosifs	Trim 1	2	1	3	1		1		1	1	1	1	
	Trim 2	1		2	4	2	3	4	2	1			
	Trim 3	1	3	5		5	4	2		1	1		
	Trim 4	2	6	3	4	1				4	1	4	
	Total	6	10	13	9	8	8	6	3	7	3	5	
Steaming	Trim 1		5										
	Total		5										



FC Vol autre

		2000	2013	2014	2015	2016	2017	2018	2019	2020	2021	2022	2023
Arrachage de sac à main	Trim 1		3	4	1			1					1
	Trim 2	1	5	6		1							
	Trim 3		1		1	2		1	1				
	Trim 4	1	5	1		1							
	Total	2	14	11	2	4			2	1			
Vol à l'arraché	Trim 1	5	3	5	1			2	1		2	2	2
	Trim 2	5	8	9	2	2		6	4	5	3	1	
	Trim 3	2	2		2	4	2	5	3	2	3	4	
	Trim 4	3	6	2	2	4	3	2	1	3	1		
	Total	15	19	16	7	10	5	15	9	10	9	7	
Vol à la tire	Trim 1	17	35	37	21	18	12	8	14	9	7	4	4
	Trim 2	23	32	36	27	14	25	14	16	3	4	3	
	Trim 3	16	41	17	24	20	8	7	14	3	10	5	
	Trim 4	18	37	24	21	22	13	14	15	1	5	7	
	Total	74	145	114	93	74	58	43	59	16	26	19	
Vol à l'étalage	Trim 1	19	81	84	71	58	70	92	96	68	93	81	88
	Trim 2	18	84	57	66	108	93	68	72	37	63	112	
	Trim 3	16	82	43	78	51	77	86	91	68	49	98	
	Trim 4	24	78	70	82	65	88	91	91	52	78	118	
	Total	77	325	254	297	282	328	337	350	225	283	409	
Vol par ruse	Trim 1	1	5	3	3	2	1			3	2	2	2
	Trim 2		11	3	2	4	1	15	3		2		
	Trim 3	1	4	1	1	2	2	2		1	5	1	
	Trim 4	5	6	4	3	3	2	3	1		1		
	Total	7	26	11	9	11	6	20	4	4	10	3	



FC Vol autre

		2000	2013	2014	2015	2016	2017	2018	2019	2020	2021	2022	2023
Vol de métaux	Trim 1		7	4	6	3		3	7		1	8	4
	Trim 2		8	3	6	1	5	5	2	1	2	6	
	Trim 3		6		1	2		10	1	2	3	4	
	Trim 4		4	5	3	1	1	11	2	1	10	3	
	Total		25	12	16	7	6	29	12	4	16	21	4
Vol sur les chantiers	Trim 1	4	8	11	8	13	2	5	4	8	2	6	6
	Trim 2	6	8	4	7	8	3	7	7	3	4	2	
	Trim 3	7	11	10	3	1	6	7	5	2	4	5	
	Trim 4	6	13	5	12	3	8	11	8	2	10	9	
	Total	23	40	30	30	25	19	30	24	15	20	22	6
Home-invasion	Trim 1							1					1
	Trim 3										1		
	Trim 4		1										
	Total		1					1			1		1
Vol d'animaux	Trim 1	1	1	1	3		3	1	1		2		2
	Trim 2	3	5	3		1	1	1	2	3	2	2	
	Trim 3	2	6	3	3		1	1	2			1	
	Trim 4	2		1	1		2	1	3	3	2	1	
	Total	8	12	8	7	1	7	4	8	6	6	4	2
Vol de cargaison	Trim 1		4	2		1	5		1	1	2		
	Trim 2		1	1									
	Trim 3		1		2								
	Trim 4			1	2	2	3	1		1	1	1	
	Total		6	4	4	3	8	1	1	2	3	1	



Criminalité ICT

		2000	2013	2014	2015	2016	2017	2018	2019	2020	2021	2022	2023
Fraude de cartes de paiements	Trim 1	1	4	7	7	1	6	5	3	2	3	5	7
	Trim 2	1	5	9	7	4	2	4	5	3	10	12	
	Trim 3		1	6		4	5	4	4	1	12	22	
	Trim 4	1	8	3		4	3	3	8	5	13	7	
Total		3	18	25	14	13	16	16	20	11	38	46	7
Phishing	Trim 1						2	13	11	45	43	73	57
	Trim 2				1		1	8	12	68	34	61	
	Trim 3				1			8	24	54	52	50	
	Trim 4						1	17	43	60	73	53	
Total					2		4	46	90	227	202	237	57
Ransomware	Trim 1						1	4				1	
	Trim 2						5	1					
	Trim 3						2	1			1		
	Trim 4					1	2				1		
Total						1	10	6			2	1	
Shouldersurfing	Trim 2												1
	Trim 4							1			3	1	
	Total							1			3	2	
Skimming	Trim 2				1								
	Total				1								



FC Autre

		2000	2013	2014	2015	2016	2017	2018	2019	2020	2021	2022	2023
Violence contre les métiers d'intérêt général	Trim 1	3	2	7	4		4	4	9	6	11	14	11
	Trim 2	4	9	2	1	4	5	6	7	5	8	7	
	Trim 3	1	4	4	1	2	4	6	4	4	6	7	
	Trim 4	1	6	5	3	2	6	6	11	6	3	11	
	Total	9	21	18	9	8	19	22	31	21	28	39	11
Viol collectif	Trim 1		1				1			1	1		1
	Trim 2		2			1	1	1					
	Trim 3			2	1		1						
	Trim 4			1	1	2			1	1	1		
	Total		3	3	2	3	3	1	1	2	2		1
Graffiti	Trim 1		5	9	4	3	4	2	5	2		5	1
	Trim 2		5	9	3	4	10		3	2	8	4	
	Trim 3		11	3	2	2	10	3	5	7	2	4	
	Trim 4	1	13	11	5	9	6	5	3		1	12	
	Total	1	34	32	14	18	30	10	16	11	11	25	1
Dégradation de voiture	Trim 1		82	97	86	73	64	64	38	58	30	40	53
	Trim 2	1	87	79	85	70	83	73	69	35	57	46	
	Trim 3	4	107	80	72	72	56	70	52	38	53	61	
	Trim 4	4	75	94	77	41	60	66	61	37	42	42	
	Total	9	351	350	320	256	263	273	220	168	182	189	53
Rixe au couteau	Trim 1	1	1	2	1	1		2	2	1	2		2
	Trim 2		1	2	1		1	2		1	3	1	
	Trim 3	1			2				2	1		1	
	Trim 4			1			2	1		1		1	
	Total	2	2	5	4	1	3	5	4	4	5	3	2



PH Violence intrafamiliale (VIF)

		2000	2013	2014	2015	2016	2017	2018	2019	2020	2021	2022	2023
VIF: physique, dans le couple	Trim 1	12	36	42	35	58	49	47	49	44	41	36	45
	Trim 2	8	44	39	54	66	45	57	52	42	51	53	
	Trim 3	18	55	35	43	69	48	52	52	53	47	43	
	Trim 4	14	38	43	38	44	62	48	46	49	46	33	
	Total	52	173	159	170	237	204	204	199	188	185	165	45
VIF: physique, envers des descendants	Trim 1	2	4	3	5	4	6	6	4	7	3	4	5
	Trim 2	1	3	4	5	16	4	6	11	6	6	8	
	Trim 3	1	1	10	6	10	5	8	6	7	6	7	
	Trim 4	1	4	3	3	3	6	3	6	8	4	6	
	Total	5	12	20	19	33	21	23	27	28	19	25	5
VIF: physique, envers d'autres membres	Trim 1	15	9	12	8	15	16	9	7	12	8	5	13
	Trim 2	17	3	6	8	13	9	12	18	15	16	9	
	Trim 3	12	12	9	13	13	12	12	14	14	7	11	
	Trim 4	11	6	7	11	8	18	14	10	13	9	13	
	Total	55	30	34	40	49	55	47	49	54	40	38	13
VIF: sexuelle, dans le couple	Trim 1						2			1	3	1	2
	Trim 2					3	2	1					
	Trim 3					2				2	2	1	
	Trim 4			1	1		3		1	1	1	1	
	Total			1	1	5	7	1	1	4	6	3	2
VIF: sexuelle, envers des descendants	Trim 1	3	2	4	1	1			3	1	3	1	
	Trim 2	1		1	4	3	3	2	1	1	2	1	
	Trim 3		3	1			1	1	3	1		1	
	Trim 4	3	5	3	2	2			1	4	1		
	Total	7	10	9	7	6	4	3	8	7	6	3	



PH Violence intrafamiliale (VIF)

		2000	2013	2014	2015	2016	2017	2018	2019	2020	2021	2022	2023
VIF: sexuelle, envers d'autres membres	Trim 1						1				2		
	Trim 2											1	
	Trim 3							1	1				
	Trim 4		2	1	1	1							
	Total		2	1	1	1	1	1	1	1		2	1
VIF: psychique, dans le couple	Trim 1	57	24	32	27	23	27	30	26	19	32	33	23
	Trim 2	41	25	37	23	22	26	21	26	27	40	58	
	Trim 3	49	30	28	23	28	31	32	19	32	29	40	
	Trim 4	53	37	24	18	32	26	27	27	28	41	36	
	Total	200	116	121	91	105	110	110	98	106	142	167	23
VIF: psychique, envers des descendants	Trim 1					3	2	3	1	2	1	1	2
	Trim 2		1		1	3	1				2		
	Trim 3		1			1		1		4	2		
	Trim 4				2	1	1	1		3		2	
	Total		2		3	8	4	5	1	9	5	3	2
VIF: psychique, envers d'autres membres	Trim 1		1		3		1	3		2	4	1	5
	Trim 2			3		2	3	3	1	1	3	2	
	Trim 3		1	1		4	4	2	4	4		2	
	Trim 4		2		3	4	3	2	2	4	5	7	
	Total		4	4	6	10	11	10	7	11	12	12	5
VIF: économique, dans le couple	Trim 1		2	3	8	6	7	9	7	4	6	12	4
	Trim 2		2	7	8	8	9	7	6	3	10	12	
	Trim 3		1	6	3	5	12	10	7	5	8	5	
	Trim 4		9	4	6	9	9	3	9	4	6	4	
	Total		14	20	25	28	37	29	29	16	30	33	4



PH Violence intrafamiliale (VIF)

		2000	2013	2014	2015	2016	2017	2018	2019	2020	2021	2022	2023
VIF: économique, envers des descendants	Trim 1		1			1	1			1			
	Trim 2	1	1			2					1		
	Trim 3				1	1	1			2			
	Trim 4	3			1			1		1		1	
	Total	4	2		2	4	2	1		4	1	1	
VIF: économique, envers d'autres membres	Trim 1	32	6	11	7	4	8	6	3	4	4	5	2
	Trim 2	25	4	4	4		11	9	5	1	8	4	
	Trim 3	20	2	7	4	6	7	7	1	1	5	3	
	Trim 4	17	5	3		3	5	3	3	2	3	2	
	Total	94	17	25	15	13	31	25	12	8	20	14	2



PH Hormones et dopage

		2000	2013	2014	2015	2016	2017	2018	2019	2020	2021	2022	2023
Dopage humain	Trim 1		3		1	2	2	1	3	2	3	1	
	Trim 2		2	3	3	1	1	1	2	1	1		
	Trim 3		1		3	2		2	1	2			
	Trim 4		1	1	1	4		3	1	2		1	
Total			7	4	8	9	3	7	7	7	4	2	
Engraissement illégal	Trim 1			1							1	1	
	Trim 2								1				
	Trim 4							1					
	Total			1				1	1		1	1	



PH Drogues

		2000	2013	2014	2015	2016	2017	2018	2019	2020	2021	2022	2023
Vente de cocaïne	Trim 1		1	4	7	7	5	8	3	8	5	15	6
	Trim 2		4	1	1	3	4	2	2	3	2	8	
	Trim 3		3	1	1	3	3	3	5	1	1	5	
	Trim 4			3	3	1	1	2	1	3	10	6	
	Total		8	9	12	14	13	15	11	15	18	34	6
Import-export de cocaïne	Trim 1									5	7		3
	Trim 2		1							1	7		
	Trim 3								1	1	2		
	Trim 4				1				1	5			
	Total		1			1				2	12	16	3
Production de drogues synthétiques	Trim 1				1								
	Trim 2		1										
	Trim 4				2								
	Total		1		1	2							
Import-export de drogues synthétiques	Trim 1				2								
	Trim 2			2									
	Trim 3							1					
	Trim 4											1	
	Total			2	2			1				1	
Vente de drogues synthétiques	Trim 1		5	9	8	7	10	8	2	3	2	4	3
	Trim 2	1		7	10	8	6	11	2	4		1	
	Trim 3		4	2	6	1	4	5	4	6	5	3	
	Trim 4		3	8	8	3	9	2	1	3	2	7	
	Total	1	12	26	32	19	29	26	9	16	9	15	3



PH Drogues

		2000	2013	2014	2015	2016	2017	2018	2019	2020	2021	2022	2023
Production de cannabis (culture)	Trim 1				1	1	1						1
	Trim 2		1	3		1	2	1	1	1	3		
	Trim 3		4	2		2	2	2	3	3	1	2	
	Trim 4		2		2	1		3		2	1		
	Total		7	5	3	5	5	6	4	6	5	2	1
Import-export de cannabis en grande quantité	Trim 4										1		
Total										1			
Vente de cannabis en grande quantité	Trim 1				1								
	Trim 2			2	1								
	Trim 3							1					
	Trim 4										1		
	Total				2	2			1		1		
Import-export d'héroïne	Trim 1									5	7		3
	Trim 2										7		
	Trim 3				1		1		1	2	2		
	Trim 4				1			1	2	5			
	Total				2		1	1	3	12	16		3
Vente-traffic d héroïne	Trim 1	1		3	1	6	3	1	4	3	4	10	4
	Trim 2		1		1	2		2		2	1	6	
	Trim 3		1			1		1	2	2	2	1	
	Trim 4		2			2			1	2	7	1	
	Total	1	4	3	2	11	3	4	7	9	14	18	4



PH Trafic d'armes

		2000	2013	2014	2015	2016	2017	2018	2019	2020	2021	2022	2023
Commerce et production d'arme à feu et mun.	Trim 1								4		1		1
	Trim 2		4		1		1	1			2		
	Trim 3		1		1	1			1		1		
	Trim 4		1					1					
Total			6		2	1	1	2	5		4		1
Commerce et production d'arme non à feu	Trim 2					1							
	Trim 3											1	
	Total					1						1	



PH Traite des êtres humains

		2000	2013	2014	2015	2016	2017	2018	2019	2020	2021	2022	2023
TEH - exploitation économique	Trim 1								2		1		
	Trim 2			1								1	
	Trim 3							1		1	1	2	
	Trim 4								1	1	1		
Total				1				1	3	2	3	3	
TEH - exploitation sexuelle	Trim 1			1		1	1		1		1	1	1
	Trim 2	1	1						1		1		
	Trim 3		1	1		2		1	2			1	
	Trim 4		2	1		2	1				1		
Total		1	4	3		5	2	1	4		3	2	1



PH Violence dans l'espace public

		2000	2013	2014	2015	2016	2017	2018	2019	2020	2021	2022	2023
Violence physique (transport public)	Trim 1		5	2	3	7	5	1	4	5	3	10	4
	Trim 2	2	5		5	3	3	10	4	3	6	7	
	Trim 3	1	1	2	4	4	1	5	7	6	7	1	
	Trim 4	1	6	4	2	7	7	1	5		6	5	
	Total	4	17	8	14	21	16	17	20	14	22	23	4
Violence physique (voie publique)	Trim 1	48	41	51	31	31	43	31	36	60	33	30	46
	Trim 2	28	49	59	36	56	62	64	52	42	47	38	
	Trim 3	25	51	55	46	39	32	47	42	47	40	36	
	Trim 4	28	35	43	33	32	54	52	41	29	41	36	
	Total	129	176	208	146	158	191	194	171	178	161	140	46
Violence physique (autre endroit public)	Trim 1	2	3	7		2	5	4	5	3	6	8	7
	Trim 2	6	3	9	5	2	3	4	3	7	8	6	
	Trim 3	3	5	4	1	1	4	4	2	1	7	5	
	Trim 4	2	5	3	2	3	10	7	6	2	2	5	
	Total	13	16	23	8	8	22	19	16	13	23	24	7
Violence physique (endroit accessible au public)	Trim 1	27	18	24	23	24	28	19	28	22	9	22	28
	Trim 2	39	36	22	18	46	37	25	32	10	8	28	
	Trim 3	29	25	20	28	32	28	30	26	21	25	20	
	Trim 4	28	24	30	35	36	34	30	42	5	25	23	
	Total	123	103	96	104	138	127	104	128	58	67	93	28
Violence sexuelle (transport public)	Trim 1		2	1			2	1	1		3	1	1
	Trim 2		1	2	1	1		1		4	2	1	
	Trim 3				2	2			1		1		
	Trim 4		1		2	4			1	3	1		
	Total		4	3	5	7	2	2	3	7	7	2	1



PH Violence dans l'espace public

		2000	2013	2014	2015	2016	2017	2018	2019	2020	2021	2022	2023
Violence sexuelle (voie publique)	Trim 1	3	3	4	5		5	1	2	3	3	2	2
	Trim 2	2	5	6		4	4	1	4	5	1	2	
	Trim 3	7	6	4	3	1	5	7	2	4	5	7	
	Trim 4	4	4	1	1	1	8	7	4		3		
Total		16	18	15	9	6	22	16	12	12	12	11	2
Violence sexuelle (autre endroit public)	Trim 1	1	3		1				1	1	2	2	
	Trim 2		1	4	9	3	3	2	1	5	1	2	
	Trim 3		3	1	3	2	4	2	5	5	3	1	
	Trim 4		2	2	2	2	3	3	2	1		1	
Total		1	9	7	15	7	10	7	9	12	6	6	
Violence sexuelle (endroit accessible au public)	Trim 1		4	3	1	4	3	3	6	5	2	5	7
	Trim 2	2	2	3	2	6	5	3	6	2	3	3	
	Trim 3	5		5	5	6	5	8	10	2	5	10	
	Trim 4	4	3	7		2	7	1	2		2	5	
Total		11	9	18	8	18	20	15	24	9	12	23	7
Violence psychique (transport public)	Trim 1		2	3	1	3	5		1	3	1	4	2
	Trim 2		1		4		1		2	2	2	4	
	Trim 3		1	1	2	1	1	1	1	2	2	4	
	Trim 4		4	1	2	2	2	3	1		2	2	
Total			8	5	9	6	9	4	5	7	7	14	2
Violence psychique (voie publique)	Trim 1	12	20	33	18	17	23	21	22	16	18	16	17
	Trim 2	15	29	23	15	24	26	30	39	28	23	26	
	Trim 3	17	20	29	30	24	22	20	19	16	18	27	
	Trim 4	17	27	35	14	19	34	13	21	16	24	15	
Total		61	96	120	77	84	105	84	101	76	83	84	17



PH Violence dans l'espace public

		2000	2013	2014	2015	2016	2017	2018	2019	2020	2021	2022	2023
Violence psychique (autre endroit public)	Trim 1	1	10	10	7	8	4	6	9	6	4	6	4
	Trim 2	3	7	7	4	6	8	14	3	7	10	7	
	Trim 3	1	7	9	3	4	4	10	5	10	3	8	
	Trim 4	2	7	10	7	5	9	11	3	8	6	8	
Total		7	31	36	21	23	25	41	20	31	23	29	4
Violence psychique (endroit accessible au public)	Trim 1	18	8	15	8	7	10	10	13	17	6	12	24
	Trim 2	12	17	12	15	17	16	14	16	12	11	16	
	Trim 3	16	16	8	12	13	8	26	20	12	8	10	
	Trim 4	7	7	13	12	19	15	14	19	10	10	15	
Total		53	48	48	47	56	49	64	68	51	35	53	24
Vol à main armée (transport public)	Trim 2				1		1		1				
	Trim 3	1						1					
Total		1			1		1	1	1				
Vol à main armée (voie publique)	Trim 1	2	2			1	1				2	3	
	Trim 2		1	1	1		2	2	1	1	2	1	
	Trim 3				1	2		1		1	2	1	
	Trim 4		3		2	2	2				3		
Total		2	6	1	4	5	5	3	1	2	9	5	
Vol à main armée (autre endroit public)	Trim 1				1				1				1
	Trim 2					1				1			
	Trim 4										1		
Total					1	1			1	1	1	1	
Vol à main armée (endroit accessible au public)	Trim 1	1					1	1			1	2	
	Trim 2			2					1		2		
	Trim 3	1		1	1	1		2	1				
	Trim 4	4		1		2	1	4			2		
Total		6		4	1	3	2	7	2		5	2	



PH Violence dans l'espace public

		2000	2013	2014	2015	2016	2017	2018	2019	2020	2021	2022	2023
Vol avec violence sans arme (transport public)	Trim 1	1	1						1	1		1	2
	Trim 2			1		3		1		1		1	
	Trim 3		1	2	1	1		1			1		
	Trim 4		1			1	1	2	1	1	1	1	
Total		1	3	3	1	5	1	4	2	3	2	3	2
Vol avec violence sans arme (voie publique)	Trim 1	3	12	8	7	6	4	4	3	3	1	4	2
	Trim 2	6	9	9	2	6	2	4	8	4	1	6	
	Trim 3	6	5	5	3	7		7	3	1	2	2	
	Trim 4	9	11	5	6	7	4	2	5	7	3	4	
Total		24	37	27	18	26	10	17	19	15	7	16	2
Vol avec violence sans arme (autre endroit public)	Trim 1		1		1	1			1		3	4	
	Trim 2			1	1			1	4	1	1		
	Trim 3		1				1		1	2	2		
	Trim 4		1	2			2				2		
Total			3	3	2	1	3	1	6	3	8	4	
Vol avec violence sans arme (endr. acces. au pub.)	Trim 1	2	4	2	3	4	4	1	4	1	3	4	6
	Trim 2	3	7	3	3	5	5	4	10	2	5	1	
	Trim 3	2	4		7	4	6	8	8	6	2	1	
	Trim 4	6	3	2	3	5	4	4	5	3	5	5	
Total		13	18	7	16	18	19	17	27	12	15	11	6



PH Autre

		2000	2013	2014	2015	2016	2017	2018	2019	2020	2021	2022	2023
Faux policiers	Trim 2			1									
	Trim 3		1										
	Trim 4			2								1	
	Total		1	3								1	
Terrorisme, extrémisme et radicalisme	Trim 1				1	1	5						1
	Trim 2				5	3							
	Trim 3				3						1	1	
	Trim 4		1		2	1							
Total		1			11	5	5				1	1	1
Cyberharcèlement	Trim 1	8	6	4	3	2	6	4	4	8	15	8	18
	Trim 2	8	2	3	3	1	4	3	4	9	3	12	
	Trim 3	5	3	5	5	6	3	3	3	3	1	18	
	Trim 4	7	10	3	4	6	9	3	2	8	6	11	
Total	28	21	15	15	15	22	13	13	28	25	49	18	
Fraude à l'identité	Trim 1	4	7	8	6	9	22	23	11	22	16	11	14
	Trim 2	1	11	7	11	15	14	15	14	18	9	19	
	Trim 3	1	10	11	7	15	7	21	20	33	13	10	
	Trim 4		8	8	10	12	9	16	25	25	9	13	
Total	6	36	34	34	51	52	75	70	98	47	53	14	



POLITIEZONE RIHO

2022

FC Vol moyen de transport

	Jan	Fév	Mar	Avr	Mai	Juin	Juil	Août	Sep	Oct	Nov	Déc	Total
Vol de voiture	1	2	2	3	2	1	1		2	1	4	5	24
Vol de moto	1					1					1		3
Vol de vélomoteur	2			1	2	2	1	2	1	3	1	6	21
Vol de vélo	24	19	27	59	35	40	45	36	27	26	52	25	415

FC Cambriolage

	Jan	Fév	Mar	Avr	Mai	Juin	Juil	Août	Sep	Oct	Nov	Déc	Total
Cambriolage dans habitation	21	16	13	15	14	10	23	14	11	20	27	24	208
Cambriolage ds entreprise ou commerce	5	3	10	19	12	11	4	6	3	3	4	3	83
Cambriolage ds service public ou bâtiment administ	2	8	3	4	5	3	5	1	4	5	7	1	48
Cambriolage dans bâtiment (total)	28	27	26	38	31	24	32	21	18	28	38	28	339

FC Vol autre

	Jan	Fév	Mar	Avr	Mai	Juin	Juil	Août	Sep	Oct	Nov	Déc	Total
Vol à main armée	2	2	2	1			1	1	1				10
Vol avec violence sans arme	7	8	5	5	5	5	4	6	5	8	3	7	68
Vol dans ou sur un véhicule	7	12	15	9	4	23	14	8	10	4	11	13	130
Vol d'armes et explosifs		1									3	1	5
Vol à l'arraché		2			1		1	3					7
Vol à la tire	2		2	1		2	3	1	1	1	2	4	19
Vol à l'étalage	29	26	26	41	36	35	27	35	36	36	44	38	409
Vol par ruse	1		1					1					3
Vol de métaux	4	1	3	2	2	2	2		2	2		1	21
Vol sur les chantiers	3	3		1		1	5			6	2	1	22
Vol d'animaux					1	1	1				1		4
Vol de cargaison											1		1



Criminalité ICT

	Jan	Fév	Mar	Avr	Mai	Juin	Juil	Août	Sep	Oct	Nov	Déc	Total
Fraude de cartes de paiements	2	1	2	8	2	2	19		3	2	3	2	46
Phishing	26	23	24	24	22	15	17	15	18	14	24	15	237
Ransomware			1										1
Shouldersurfing				1						1			2

FC Autre

	Jan	Fév	Mar	Avr	Mai	Juin	Juil	Août	Sep	Oct	Nov	Déc	Total
Violence contre les métiers d'intérêt général	3	7	4	2	3	2	4	1	2	5	3	3	39
Graffiti	2	2	1			4		1	3		3	9	25
Dégradation de voiture	16	10	14	21	13	12	27	18	16	18	12	12	189
Rixe au couteau				1			1					1	3

PH Violence intrafamiliale (VIF)

	Jan	Fév	Mar	Avr	Mai	Juin	Juil	Août	Sep	Oct	Nov	Déc	Total
VIF: physique, dans le couple	15	7	14	25	12	16	13	15	15	12	8	13	165
VIF: physique, envers des descendants	1	2	1	3	1	4	1	3	3	1	1	4	25
VIF: physique, envers d'autres membres	2	2	1	2	4	3	3	3	5	7	3	3	38
VIF: sexuelle, dans le couple		1					1			1			3
VIF: sexuelle, envers des descendants	1			1				1					3
VIF: sexuelle, envers d'autres membres				1									1
VIF: psychique, dans le couple	13	11	9	19	22	17	13	18	9	14	11	11	167
VIF: psychique, envers des descendants			1							2			3
VIF: psychique, envers d'autres membres			1			2	2			4	1	2	12
VIF: économique, dans le couple	4	6	2	9	3		4		1	1	2	1	33
VIF: économique, envers des descendants										1			1
VIF: économique, envers d'autres membres	2		3		1	3	2	1			1	1	14



PH Hormones et dopage

	Jan	Mar	Nov	Total
Dopage humain		1	1	2
Engraissement illégal	1			1

PH Drogues

	Jan	Fév	Mar	Avr	Mai	Juin	Juil	Août	Sep	Oct	Nov	Total
Vente de cocaïne	3	6	6	1	3	4	2	3		1	5	34
Import-export de cocaïne		4	3	2	1	4	1		1			16
Import-export de drogues synthétiques										1		1
Vente de drogues synthétiques		1	3		1				3	2	5	15
Production de cannabis (culture)								1	1			2
Import-export d'héroïne		4	3	2	1	4	1		1			16
Vente-traffic d'héroïne	2	4	4	1	1	4	1			1		18

PH Trafic d'armes

	Juil	Total
Commerce et production d'arme non à feu	1	1

PH Traite des êtres humains

	Fév	Avr	Juil	Août	Total
TEH - exploitation économique		1	2		3
TEH - exploitation sexuelle	1			1	2



PH Violence dans l'espace public

	Jan	Fév	Mar	Avr	Mai	Juin	Juil	Août	Sep	Oct	Nov	Déc	Total
Violence physique (transport public)	3	2	5	6	1				1	2	1	2	23
Violence physique (voie publique)	9	7	14	10	15	13	11	10	15	15	5	16	140
Violence physique (autre endroit public)		4	4		2	4	3	2		1		4	24
Violence physique (endroit accessible au public)	4	9	9	9	9	10	8	3	9	11	2	10	93
Violence sexuelle (transport public)	1			1									2
Violence sexuelle (voie publique)			2	1	1		1	6					11
Violence sexuelle (autre endroit public)	2			1		1		1		1			6
Violence sexuelle (endroit accessible au public)	1	2	2	1	1	1	1	5	4	1	2	2	23
Violence psychique (transport public)		2	2	1	3		1	3			1	1	14
Violence psychique (voie publique)	3	7	6	7	10	9	10	10	7	6	4	5	84
Violence psychique (autre endroit public)	4	1	1	3		4	1	6	1	2		6	29
Violence psychique (endroit accessible au public)	4	6	2	6	3	7	4	2	4	5	2	8	53
Vol à main armée (voie publique)	2		1	1					1				5
Vol à main armée (autre endroit public)		1											1
Vol à main armée (endroit accessible au public)		1	1										2
Vol avec violence sans arme (transport public)			1	1							1		3
Vol avec violence sans arme (voie publique)	1	2	1	2	2	2		1	1	4			16
Vol avec violence sans arme (autre endroit public)	2	2											4
Vol avec violence sans arme (endr. acces. au pub.)	1	2	1			1			1	1	1	3	11

PH Autre

	Jan	Fév	Mar	Avr	Mai	Juin	Juil	Août	Sep	Oct	Nov	Déc	Total
Faux policiers												1	1
Terrorisme, extrémisme et radicalisme							1						1
Cyberharcèlement	2	3	3	3	6	3	7	7	4	8	1	2	49
Fraude à l'identité	1	2	8	5	6	8	3	5	2	3	4	6	53



2023

FC Vol moyen de transport

	Jan	Fév	Mar	Total
Vol de voiture	1	4	3	8
Vol de vélomoteur	1	4	1	6
Vol de vélo	29	22	30	81

FC Cambriolage

	Jan	Fév	Mar	Total
Cambriolage dans habitation	33	23	10	66
Cambriolage ds entreprise ou commerce		5	5	10
Cambriolage ds service public ou bâtiment administ	2	1	1	4
Cambriolage dans bâtiment (total)	35	29	16	80

FC Vol autre

	Jan	Fév	Mar	Total
Vol à main armée	1			1
Vol avec violence sans arme	8	3	8	19
Vol dans ou sur un véhicule	10	7	34	51
Arrachage de sac à main	1			1
Vol à l'arraché	1	1		2
Vol à la tire	3		1	4
Vol à l'étalage	21	25	42	88
Vol par ruse	1	1		2
Vol de métaux			4	4
Vol sur les chantiers	4		2	6
Home-invasion	1			1
Vol d'animaux	1		1	2



Criminalité ICT

	Jan	Fév	Mar	Total
Fraude de cartes de paiements	4	1	2	7
Phishing	27	15	15	57

FC Autre

	Jan	Fév	Mar	Total
Violence contre les métiers d'intérêt général	4	4	3	11
Viol collectif			1	1
Graffiti			1	1
Dégradation de voiture	18	13	22	53
Rixe au couteau	1	1		2

PH Violence intrafamiliale (VIF)

	Jan	Fév	Mar	Total
VIF: physique, dans le couple	16	15	14	45
VIF: physique, envers des descendants	4	1		5
VIF: physique, envers d'autres membres	3	8	2	13
VIF: sexuelle, dans le couple		1	1	2
VIF: psychique, dans le couple	10	8	5	23
VIF: psychique, envers des descendants	1		1	2
VIF: psychique, envers d'autres membres	1		4	5
VIF: économique, dans le couple		2	2	4
VIF: économique, envers d'autres membres		1	1	2



PH Drogues

	Jan	Fév	Mar	Total
Vente de cocaïne		3	3	6
Import-export de cocaïne		2	1	3
Vente de drogues synthétiques	2	1		3
Production de cannabis (culture)		1		1
Import-export d'héroïne		2	1	3
Vente-traffic d héroïne		2	2	4

PH Trafic d'armes

	Fév	Total
Commerce et production d'arme à feu et mun.	1	1

PH Traite des êtres humains

	Jan	Total
TEH - exploitation sexuelle	1	1



PH Violence dans l'espace public

	Jan	Fév	Mar	Total
Violence physique (transport public)	1		3	4
Violence physique (voie publique)	21	10	15	46
Violence physique (autre endroit public)	1	1	5	7
Violence physique (endroit accessible au public)	10	14	4	28
Violence sexuelle (transport public)	1			1
Violence sexuelle (voie publique)	2			2
Violence sexuelle (endroit accessible au public)	3	2	2	7
Violence psychique (transport public)			2	2
Violence psychique (voie publique)	4	7	6	17
Violence psychique (autre endroit public)	1	1	2	4
Violence psychique (endroit accessible au public)	5	7	12	24
Vol avec violence sans arme (transport public)			2	2
Vol avec violence sans arme (voie publique)	1	1		2
Vol avec violence sans arme (endr. acces. au pub.)	3		3	6

PH Autre

	Jan	Fév	Mar	Total
Terrorisme, extrémisme et radicalisme			1	1
Cyberharcèlement	9	4	5	18
Fraude à l'identité	7	3	4	14

STATISTIQUES POLICIERES DE CRIMINALITE

LIEU DE PERPETRATION: ZONE DE POLICE

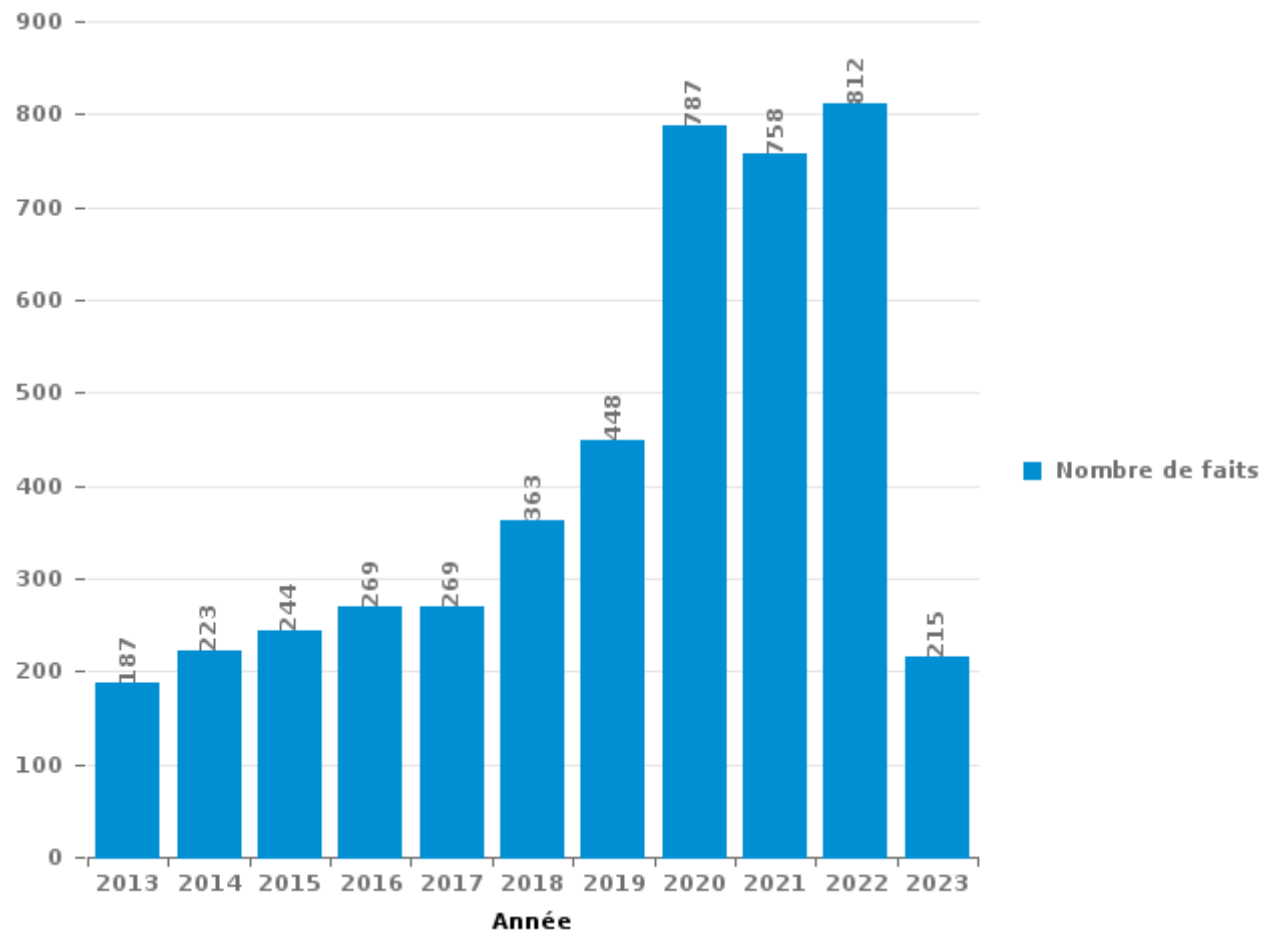
POLITIEZONE RIHO

PARTIE III : ICT



POLITIEZONE RIHO

Nombre total de délits avec un élément ICT/online, depuis 2013





Criminalité ICT/online au sens strict

Infractions (exhaustif)

	2013	2014	2015	2016	2017	2018	2019	2020	2021	2022	2023
Code pénal social: Infr. contre foi publique en droit pénal social: Faux en informatique		1									
Criminalité informatique: Faux en informatique:	6	9	10	10	5	19	30	37	25	25	6
Criminalité informatique: Fraude informatique:	43	50	52	45	45	116	186	375	422	464	105
Criminalité informatique: Hacking:	16	46	38	35	33	76	109	168	70	61	19
Criminalité informatique: Sabotage:	3	16	5	16	15	34	33	22	20	16	1
Infr. contre autres valeurs morales et sentiments: Violation de communication par particulier:	1	1	1				1	1	4		1
Infr. contre l'autorité publique: Refus de coopération (informatique et télécom):						1		1			
Total:	69	123	106	106	98	246	359	604	541	566	132

Figures criminelles (à considérer spécifiquement – ne pas additionner avec d'autres éléments – risque de double comptage!)

	2013	2014	2015	2016	2017	2018	2019	2020	2021	2022	2023
Fraude de cartes de paiements	18	25	14	13	16	16	20	11	38	46	7
Phishing			2		4	46	90	227	202	237	57
Ransomware				1	10	6			2	1	
Shouldersurfing		1				1			3	2	
Skimming			1								



Criminalité ICT/online au sens large

Infractions (uniquement si code-fait existe)

	2013	2014	2015	2016	2017	2018	2019	2020	2021	2022	2023
Armes et explosifs: Autre: Vente par correspondance/internet d'arme à feu							2				
Fraude: Escroquerie: Fraude par internet	95	82	101	136	106	177	187	329	259	233	65
Infr. contre autres valeurs morales et sentiments: Cyberlokkig (leurre de mineur par ICT):			4	3	1			1	1	3	1
Infr. contre les moeurs: Grooming (contact par ICT avec mineur < 16 ans):				2	3		4	1			
Infr. contre les moeurs: Pornographie enfantine: Accès pornographie enfantine via technologie					3						
Infr. contre les moeurs: Voyeurisme: Diffusion enregistrement nudité ou intimité					14	5	6	3	6	5	
Total:	95	82	105	141	127	182	199	334	266	241	66

Figures criminelles (à considérer spécifiquement – ne pas additionner avec d'autres éléments – risque de double comptage!)

	2013	2014	2015	2016	2017	2018	2019	2020	2021	2022	2023
Cyberharcèlement	21	15	15	15	22	13	13	28	25	49	18

STATISTIQUES POLICIERES DE CRIMINALITE

LIEU DE PERPETRATION: ZONE DE POLICE

POLITIEZONE RIHO

PARTIE IV : DESTINATION LIEU



POLITIEZONE RIHO

Vol et extorsion

	2000	2013	2014	2015	2016	2017	2018	2019	2020	2021	2022	2023
Voie publique	969	653	611	474	479	379	369	378	225	296	345	84
Magasin	407	514	397	439	396	440	454	437	270	339	472	98
Habitation: maison	269	322	317	245	190	196	226	222	173	136	176	54
Emplacement de vélo	54	117	276	252	188	181	219	228	144	140	143	33
Inconnue	240	85	75	99	93	73	68	70	114	112	116	19
Parking	219	135	164	91	68	54	70	76	53	54	62	14
Horeca	186	130	138	137	107	64	67	72	38	37	57	13
Habitation: appartement	45	103	81	83	71	83	69	77	66	67	87	19
Entreprise	147	70	80	78	76	56	58	46	34	46	50	13
Institution d'enseignement	101	79	63	71	55	75	62	40	44	37	44	8
Habitation: non précisée	68	94	73	78	58	56	34	53	43	30	54	19
Habitation: garage	48	73	72	53	37	67	54	49	38	62	39	9
Culture et loisirs	69	48	57	44	74	73	44	38	18	18	30	2
Habitation: dépendances	41	42	53	60	43	43	32	43	25	32	27	10
Habitation: allée	26	44	36	32	60	49	40	34	32	35	33	9
Hôpital	50	34	52	38	29	35	29	24	19	9	12	4
Service public	21	13	29	43	28	41	33	33	25	19	31	1
Station de bus / métro et gare de chemin de fer	59	50	34	26	22	19	23	11	18	17	34	4
Autre	21	32	35	17	23	20	28	31	21	23	27	10
Infrastructure sportive	39	38	23	31	26	25	24	8	14	13	23	13
Chantier	18	40	30	29	25	19	29	24	15	19	21	7
Service	17	12	30	24	25	16	24	20	18	14	25	1
Terrain	35	16	22	18	17	13	19	17	13	17	6	2
Maison de repos	7	3	9	14	6	23	18	8	1	8	13	
Moyen de transport: voiture	17	8	14	7	6	5	6	6	4	12	10	1
Station essence	10	8	20	7	5	7	10	8	5	6	2	
Banque / institution financière	5	10	16	10	8	12	4	6	9	4	2	
Moyen de transport: camion	7	6	7	12	17	6	4	5	3	7	4	
Edifice religieux / lieu du culte	12	10	8	7	10	3	8	4	1	6	5	
Stade	6	5	8	7	8	6	5	1	2	3	3	
Cimetière	8	7	9	6	2	7	4	3	1	3	1	1
Médecin / dentiste / pharmacien	7	5		4	4	6	5	9		6	5	
Habitation: autre	6	2	4	5	5	4	6	8	4	2	3	
Moyen de transport: train / tram / métro	4	2	1	1	5	3	2	5	1	5	3	1
Moyen de transport: autre	2	2	4	1	3	3	5	2	1	2	2	2
Arrêt de bus / tram	1	2	3		4	2	2	2	3	2	4	2
Bâtiment administratif	5	1	5	2	1	3	1	5		2		1
Aéroport	2	10	7	1	1							
Moyen de transport: autobus / autocar	2	4	2	1	1	1			2	1		
Eaux intérieures et maritimes	1		1	1				2				
Maison de débauche			1		1		1		1	1		
Guichet automatique						1	1	1				
Total	3.251	2.829	2.867	2.548	2.277	2.169	2.157	2.106	1.498	1.642	1.971	454



POLITIEZONE RIHO

Dégradation de la propriété

	2000	2013	2014	2015	2016	2017	2018	2019	2020	2021	2022	2023
Voie publique	523	356	335	262	206	213	212	174	165	162	143	38
Habitation: résidence principale	106	198	218	180	172	140	143	182	120	133	146	30
Parking	116	44	59	58	48	68	70	51	34	34	39	15
Habitation: non précisée	90	43	42	34	37	40	23	22	19	34	27	8
Entreprise	64	17	20	18	24	26	32	8	14	9	15	2
Horeca	32	32	36	29	25	21	25	9	1	17	17	5
Inconnue	37	11	8	12	23	18	28	17	27	23	26	5
Habitation: allée	24	24	25	20	26	16	25	15	17	9	17	3
Magasin	31	13	13	27	17	7	16	14	6	6	14	3
Culture et loisirs	26	9	15	14	23	25	10	10	5	11	10	6
Institution d'enseignement	28	14	6	25	10	11	25	10	10	11	12	1
Habitation: jardin	20	16	19	16	17	24	11	8	10	11	8	2
Habitation: garage	13	17	17	12	10	21	12	7	5	13	6	1
Autre	4	17	15	15	8	12	9	13	11	15	9	2
Habitation: dépendances	24	18	14	10	9	11	7	8	4	7	4	1
Terrain	19	13	11	4	15	9	8	12	2	11	3	4
Service public	8	1	10	11	13	9	6	11	9	8	5	5
Moyen de transport: voiture	5	6	13	6	11	5	8	1	2	5	5	1
Infrastructure sportive	15	8		9	4	7	7	4	1	4	4	
Emplacement de vélo	2	4	5	6	4	5	10	5	1	2	2	1
Station de bus / métro et gare de chemin de fer	6	5	2	7	4	5	4	3		1	9	1
Edifice religieux / lieu du culte	17	4	2	3	6	2	3	1	3	1	1	
Habitation: résidence secondaire	5	6	7	4	4	6	2	2	2	1	2	1
Service	5	3	4	6	3	3	4	3	4	1	5	1
Hôpital	7	1	2	5	2	6	4	5	1	4	2	
Chantier	10	2	8	2	3	1	5	3	2		1	
Moyen de transport: autre	2	5	4	4	2	2	4	4		3	2	1
Bâtiment administratif	6	3	1	4		5	2	1	1	3	5	1
Cimetière	4	4	4		1		3	4		2	1	
Bureau de police	2	1	2	6	1	1	2			4		
Stade	4			2	6	1	2		1	1	1	
Station essence	3		3	1		2	1	3	3		1	1
Arrêt de bus / tram	1		2	1			4	1	2	2	3	1
Banque / institution financière		1	3	3	3	3		1			3	
Aéroport		4	3	4								
Maison de repos	5			2		2			1			
Médecin / dentiste / pharmacien	1	2			1	2		1		1	1	
Eaux intérieures et maritimes			2		2			1				
Maison de débauche	1			1			1			2		
Moyen de transport: train / tram / métro		1										
Total	1.266	903	930	823	740	729	728	614	483	551	549	140

PPF/DGR/DRI/BIPOL - Statistiques policières de criminalité (date de clôture: 22/09/2023)
 Les données pour les années 2001 jusqu'à 2012 ne sont plus publiées mais restent disponibles sur demande auprès du service BIPOL.
 Les données pour 2023 ne concernent que le 1er trimestre.



POLITIEZONE RIHO

Infractions contre l'intégrité physique

	2000	2013	2014	2015	2016	2017	2018	2019	2020	2021	2022	2023
Habitation	168	253	278	261	330	290	256	277	286	246	249	63
Voie publique	131	186	228	170	139	184	177	167	176	169	154	44
Horeca	79	57	64	58	72	48	45	60	18	29	29	14
Institution d'enseignement	12	30	24	28	21	16	29	38	24	30	42	12
Inconnue	30	22	19	12	14	15	15	12	11	23	15	1
Parking	7	12	10	11	11	14	15	11	13	5	13	1
Station de bus / métro et gare de chemin de fer	3	8	4	14	17	11	10	13	6	11	16	4
Culture et loisirs	7	9	6	12	14	17	12	18	4	2	9	4
Magasin	4	11	5	8	14	11	13	10	9	6	12	2
Service public		6	2	9	8	11	3	4	7	5	6	4
Hôpital	4	7	4	6	3	9	6	5	3	5	9	3
Entreprise	4	9	8	5	3	5	4	11	3	7	2	1
Habitation: allée	3	7	2	8	5	3	7	3	5	10	7	
Autre		1	4	4	8	5	5	5	6	7	3	1
Terrain	2	4	5	4	3	5	5	7	4	3	3	2
Infrastructure sportive	6	4	3	4	5	8	1	5		3	5	2
Arrêt de bus / tram		2	3	2		3	2	4	3	5	4	
Bureau de police	2	3	3			3	2	1	1	4	3	1
Service	1	1		1	4	6	2	2	2	3	1	
Habitation: jardin		2	2	2		3		3	6	2	2	
Stade	2	2	2	4	2	4	2		1	1	1	
Moyen de transport: autobus / autocar		3		1	1	1	3	1		2	2	
Maison de repos		2	1	2		1	2		1	1		1
Banque / institution financière		2		1	3	1	1		1		1	
Moyen de transport: autre			1	2			2	1	2	1	1	
Edifice religieux / lieu du culte			1	1	1		2	2		1	1	
Aéroport		4	3	1								
Bâtiment administratif					2	2		1		1	1	
Station essence			2			1	1	2			1	
Maison de débauche			1	2		2				1		
Moyen de transport: train / tram / métro		2			1			1				
Médecin / dentiste / pharmacien			1	1						1		
Eaux intérieures et maritimes			1						1			
Total	465	649	687	634	681	679	622	664	593	584	592	160

STATISTIQUES POLICIERES DE CRIMINALITE

LIEU DE PERPETRATION: ZONE DE POLICE

POLITIEZONE RIHO

PARTIE V : ZONE DE POLICE vs. TYPOLOGIE



Typologie de la zone: Catégorie 2

Zone de police
BRUXELLES-OUEST
LIMBURG REGIO HOOFDSTAD
POLITIE SINT-NIKLAAS
POLITIEZONE RIHO
PZ AALST
PZ BRUGGE
PZ LEUVEN
PZ OOSTENDE
PZ RIVIERENLAND
UCCLE/W-B/AUDERGHEM
VESDRE
VLAS
ZONE DE POLICE DU TOURNAISIS
ZONE MIDI
ZONE MONS - QUEVY
ZONE MONTGOMERY
ZP ARLON/ATTERT/HABAY/MARTELANGE
ZP LA LOUVIERE
ZP NAMUR CAPITALE
ZP POLBRUNO

CRIMINALITE ENREGISTREE : ZONE DE POLICE vs TYPOLOGIE





CRIMINALITE ENREGISTREE : ZONE DE POLICE vs TYPOLOGIE

Typologie de la zone: Catégorie 2

Figure criminelle/phénomène	Niveau	% 2019 - 2020	% 2020 - 2021	% 2021 - 2022
Vol de voiture	ZONE DE POLICE	-33,3%	-18,8%	84,6%
	TYPLOGIE	-23,4%	-6,2%	10,4%
Vol de moto	ZONE DE POLICE	-100,0%	/	0,0%
	TYPLOGIE	-36,7%	8,5%	33,9%
Carjacking	ZONE DE POLICE	-100,0%	/	/
	TYPLOGIE	-41,5%	26,3%	22,9%
Homejacking	ZONE DE POLICE	/	/	/
	TYPLOGIE	-16,7%	-30,0%	-14,3%
Vol dans les garages	ZONE DE POLICE	/	/	/
	TYPLOGIE	-37,2%	-53,1%	78,3%
Vol de vélomoteur	ZONE DE POLICE	-23,1%	15,0%	-8,7%
	TYPLOGIE	-16,9%	7,0%	16,3%
Vol de vélo	ZONE DE POLICE	-23,5%	-15,8%	16,6%
	TYPLOGIE	-17,7%	7,2%	14,8%
Cambriolage dans habitation	ZONE DE POLICE	-31,0%	-10,3%	40,5%
	TYPLOGIE	-27,5%	2,7%	16,0%
Cambriolage ds entreprise ou commerce	ZONE DE POLICE	-36,2%	6,8%	76,6%
	TYPLOGIE	-25,7%	-2,8%	14,2%
Cambriolage ds service public ou bâtiment administ	ZONE DE POLICE	40,0%	-18,4%	20,0%
	TYPLOGIE	-25,8%	-24,4%	23,8%
Vol au bélier	ZONE DE POLICE	/	/	/
	TYPLOGIE	-25,0%	0,0%	133,3%



CRIMINALITE ENREGISTREE : ZONE DE POLICE vs TYPOLOGIE

Figure criminelle/phénomène	Niveau	% 2019 - 2020	% 2020 - 2021	% 2021 - 2022
Cambriolage dans bâtiment (total)	ZONE DE POLICE	-25,1%	-8,6%	44,3%
	TYPLOGIE	-27,1%	-0,2%	16,2%
Vol à main armée	ZONE DE POLICE	-14,3%	200,0%	-44,4%
	TYPLOGIE	-14,6%	5,2%	2,7%
Vol avec violence sans arme	ZONE DE POLICE	-23,4%	11,9%	3,0%
	TYPLOGIE	-22,0%	1,1%	11,6%
Vol dans ou sur un véhicule	ZONE DE POLICE	-39,0%	157,4%	-17,2%
	TYPLOGIE	-14,7%	11,2%	5,1%
Sacjacking dans une voiture	ZONE DE POLICE	/	/	/
	TYPLOGIE	-64,6%	-20,0%	-22,2%
Vol d'armes et explosifs	ZONE DE POLICE	133,3%	-57,1%	66,7%
	TYPLOGIE	-24,4%	-10,4%	36,5%
Steaming	ZONE DE POLICE	/	/	/
	TYPLOGIE	-29,6%	-26,3%	14,3%
Arrachage de sac à main	ZONE DE POLICE	-100,0%	/	/
	TYPLOGIE	-33,2%	1,4%	7,8%
Vol à l'arraché	ZONE DE POLICE	11,1%	-10,0%	-22,2%
	TYPLOGIE	-28,8%	-2,2%	5,1%
Vol à la tire	ZONE DE POLICE	-72,9%	62,5%	-26,9%
	TYPLOGIE	-39,3%	3,7%	31,3%
Vol à l'étalage	ZONE DE POLICE	-35,7%	25,8%	44,5%
	TYPLOGIE	-20,3%	3,9%	23,1%
Vol par ruse	ZONE DE POLICE	0,0%	150,0%	-70,0%
	TYPLOGIE	-45,2%	0,3%	17,2%



CRIMINALITE ENREGISTREE : ZONE DE POLICE vs TYPOLOGIE

Figure criminelle/phénomène	Niveau	% 2019 - 2020	% 2020 - 2021	% 2021 - 2022
Vol de métaux	ZONE DE POLICE	-66,7%	300,0%	31,3%
	TYPOLOGIE	-44,4%	38,8%	44,6%
Vol sur les chantiers	ZONE DE POLICE	-37,5%	33,3%	10,0%
	TYPOLOGIE	-18,4%	5,1%	3,0%
Home-invasion	ZONE DE POLICE	/	/	-100,0%
	TYPOLOGIE	-18,9%	-41,9%	28,0%
Vol d'animaux	ZONE DE POLICE	-25,0%	0,0%	-33,3%
	TYPOLOGIE	-29,1%	1,3%	5,1%
Vol de cargaison	ZONE DE POLICE	100,0%	50,0%	-66,7%
	TYPOLOGIE	-7,4%	-43,8%	34,3%
Fraude de cartes de paiements	ZONE DE POLICE	-45,0%	245,5%	21,1%
	TYPOLOGIE	-7,0%	25,7%	18,7%
Phishing	ZONE DE POLICE	152,2%	-11,0%	17,3%
	TYPOLOGIE	248,5%	11,2%	0,5%
Ransomware	ZONE DE POLICE	/	/	-50,0%
	TYPOLOGIE	-26,7%	9,1%	25,0%
Shouldersurfing	ZONE DE POLICE	/	/	-33,3%
	TYPOLOGIE	-49,6%	-35,3%	-22,3%
Skimming	ZONE DE POLICE	/	/	/
	TYPOLOGIE	20,8%	-36,8%	7,3%
Violence contre les métiers d'intérêt général	ZONE DE POLICE	-32,3%	33,3%	39,3%
	TYPOLOGIE	-11,0%	22,5%	13,7%
Viol collectif	ZONE DE POLICE	100,0%	0,0%	-100,0%
	TYPOLOGIE	-3,0%	21,5%	-19,0%



CRIMINALITE ENREGISTREE : ZONE DE POLICE vs TYPOLOGIE

Figure criminelle/phénomène	Niveau	% 2019 - 2020	% 2020 - 2021	% 2021 - 2022
Graffiti	ZONE DE POLICE	-31,3%	0,0%	127,3%
	TYPLOGIE	10,1%	86,9%	-25,4%
Dégradation de voiture	ZONE DE POLICE	-23,6%	8,3%	3,8%
	TYPLOGIE	-19,6%	2,2%	0,2%
Rixe au couteau	ZONE DE POLICE	0,0%	25,0%	-40,0%
	TYPLOGIE	-1,1%	21,4%	18,5%
VIF: physique, dans le couple	ZONE DE POLICE	-5,5%	-1,6%	-10,8%
	TYPLOGIE	-6,1%	-3,4%	9,0%
VIF: physique, envers des descendants	ZONE DE POLICE	3,7%	-32,1%	31,6%
	TYPLOGIE	-10,1%	11,5%	2,1%
VIF: physique, envers d'autres membres	ZONE DE POLICE	10,2%	-25,9%	-5,0%
	TYPLOGIE	-6,1%	3,4%	-3,0%
VIF: sexuelle, dans le couple	ZONE DE POLICE	300,0%	50,0%	-50,0%
	TYPLOGIE	0,0%	48,4%	-28,3%
VIF: sexuelle, envers des descendants	ZONE DE POLICE	-12,5%	-14,3%	-50,0%
	TYPLOGIE	17,2%	-4,9%	-62,5%
VIF: sexuelle, envers d'autres membres	ZONE DE POLICE	-100,0%	/	-50,0%
	TYPLOGIE	-25,0%	77,8%	-31,3%
VIF: psychique, dans le couple	ZONE DE POLICE	8,2%	34,0%	17,6%
	TYPLOGIE	-5,9%	7,0%	-3,5%
VIF: psychique, envers des descendants	ZONE DE POLICE	800,0%	-44,4%	-40,0%
	TYPLOGIE	3,8%	22,0%	2,0%
VIF: psychique, envers d'autres membres	ZONE DE POLICE	57,1%	9,1%	0,0%
	TYPLOGIE	1,9%	1,4%	-0,5%



CRIMINALITE ENREGISTREE : ZONE DE POLICE vs TYPOLOGIE

Figure criminelle/phénomène	Niveau	% 2019 - 2020	% 2020 - 2021	% 2021 - 2022
VIF: économique, dans le couple	ZONE DE POLICE	-44,8%	87,5%	10,0%
	TYPOLOGIE	-20,9%	10,4%	0,0%
VIF: économique, envers des descendants	ZONE DE POLICE	/	-75,0%	0,0%
	TYPOLOGIE	46,2%	7,9%	-19,5%
VIF: économique, envers d'autres membres	ZONE DE POLICE	-33,3%	150,0%	-30,0%
	TYPOLOGIE	-14,6%	-3,6%	-0,7%
Dopage humain	ZONE DE POLICE	0,0%	-42,9%	-50,0%
	TYPOLOGIE	-44,3%	-7,2%	-40,3%
Engraissement illégal	ZONE DE POLICE	-100,0%	/	0,0%
	TYPOLOGIE	0,0%	10,5%	-28,6%
Vente de cocaïne	ZONE DE POLICE	36,4%	20,0%	88,9%
	TYPOLOGIE	7,2%	17,1%	9,0%
Import-export de cocaïne	ZONE DE POLICE	/	500,0%	33,3%
	TYPOLOGIE	14,3%	37,5%	24,2%
Production de drogues synthétiques	ZONE DE POLICE	/	/	/
	TYPOLOGIE	-30,8%	-44,4%	20,0%
Import-export de drogues synthétiques	ZONE DE POLICE	-100,0%	/	/
	TYPOLOGIE	-85,7%	400,0%	50,0%
Vente de drogues synthétiques	ZONE DE POLICE	77,8%	-43,8%	66,7%
	TYPOLOGIE	1,9%	-2,7%	-0,4%
Production de cannabis (culture)	ZONE DE POLICE	50,0%	-16,7%	-60,0%
	TYPOLOGIE	6,9%	-19,4%	-36,0%
Import-export de cannabis en grande quantité	ZONE DE POLICE	/	/	-100,0%
	TYPOLOGIE	0,0%	71,4%	-41,7%



CRIMINALITE ENREGISTREE : ZONE DE POLICE vs TYPOLOGIE

Figure criminelle/phénomène	Niveau	% 2019 - 2020	% 2020 - 2021	% 2021 - 2022
Vente de cannabis en grande quantité	ZONE DE POLICE	-100,0%	/	-100,0%
	TYPOLOGIE	52,6%	72,4%	-10,0%
Import-export d'héroïne	ZONE DE POLICE	200,0%	300,0%	33,3%
	TYPOLOGIE	-20,0%	83,3%	40,9%
Vente-traffic d'héroïne	ZONE DE POLICE	28,6%	55,6%	28,6%
	TYPOLOGIE	20,0%	18,7%	-26,4%
Commerce et production d'arme à feu et mun.	ZONE DE POLICE	-100,0%	/	-100,0%
	TYPOLOGIE	-71,8%	60,0%	21,9%
Commerce et production d'arme non à feu	ZONE DE POLICE	/	/	/
	TYPOLOGIE	-41,7%	57,1%	36,4%
TEH - exploitation économique	ZONE DE POLICE	-33,3%	50,0%	0,0%
	TYPOLOGIE	2,9%	17,1%	-17,1%
TEH - exploitation sexuelle	ZONE DE POLICE	-100,0%	/	-33,3%
	TYPOLOGIE	22,9%	-5,1%	-8,9%
Violence physique (transport public)	ZONE DE POLICE	-30,0%	57,1%	4,5%
	TYPOLOGIE	-2,7%	20,5%	-0,3%
Violence physique (voie publique)	ZONE DE POLICE	4,1%	-9,6%	-13,0%
	TYPOLOGIE	-15,5%	4,4%	16,5%
Violence physique (autre endroit public)	ZONE DE POLICE	-18,8%	76,9%	4,3%
	TYPOLOGIE	-19,6%	26,2%	-4,8%
Violence physique (endroit accessible au public)	ZONE DE POLICE	-54,7%	15,5%	38,8%
	TYPOLOGIE	-40,8%	10,0%	43,0%
Violence sexuelle (transport public)	ZONE DE POLICE	133,3%	0,0%	-71,4%
	TYPOLOGIE	-16,5%	41,5%	-8,5%



CRIMINALITE ENREGISTREE : ZONE DE POLICE vs TYPOLOGIE

Figure criminelle/phénomène	Niveau	% 2019 - 2020	% 2020 - 2021	% 2021 - 2022
Violence sexuelle (voie publique)	ZONE DE POLICE	0,0%	0,0%	-8,3%
	TYPOLOGIE	-1,9%	-2,7%	6,5%
Violence sexuelle (autre endroit public)	ZONE DE POLICE	33,3%	-50,0%	0,0%
	TYPOLOGIE	20,5%	-0,7%	-19,7%
Violence sexuelle (endroit accessible au public)	ZONE DE POLICE	-62,5%	33,3%	91,7%
	TYPOLOGIE	-24,4%	21,5%	22,1%
Violence psychique (transport public)	ZONE DE POLICE	40,0%	0,0%	100,0%
	TYPOLOGIE	-9,7%	9,8%	-4,3%
Violence psychique (voie publique)	ZONE DE POLICE	-24,8%	9,2%	1,2%
	TYPOLOGIE	1,2%	-7,7%	9,6%
Violence psychique (autre endroit public)	ZONE DE POLICE	55,0%	-25,8%	26,1%
	TYPOLOGIE	7,2%	-7,3%	-0,7%
Violence psychique (endroit accessible au public)	ZONE DE POLICE	-25,0%	-31,4%	51,4%
	TYPOLOGIE	-19,7%	-3,3%	6,2%
Vol à main armée (transport public)	ZONE DE POLICE	-100,0%	/	/
	TYPOLOGIE	-14,3%	8,3%	-38,5%
Vol à main armée (voie publique)	ZONE DE POLICE	100,0%	350,0%	-44,4%
	TYPOLOGIE	-16,8%	12,1%	7,9%
Vol à main armée (autre endroit public)	ZONE DE POLICE	0,0%	0,0%	0,0%
	TYPOLOGIE	23,5%	71,4%	13,9%
Vol à main armée (endroit accessible au public)	ZONE DE POLICE	-100,0%	/	-60,0%
	TYPOLOGIE	-10,2%	0,5%	-5,0%
Vol avec violence sans arme (transport public)	ZONE DE POLICE	50,0%	-33,3%	50,0%
	TYPOLOGIE	7,7%	11,4%	-3,8%



CRIMINALITE ENREGISTREE : ZONE DE POLICE vs TYPOLOGIE

Figure criminelle/phénomène	Niveau	% 2019 - 2020	% 2020 - 2021	% 2021 - 2022
Vol avec violence sans arme (voie publique)	ZONE DE POLICE	-21,1%	-53,3%	128,6%
	TYPLOGIE	-27,5%	-2,2%	13,0%
Vol avec violence sans arme (autre endroit public)	ZONE DE POLICE	-50,0%	166,7%	-50,0%
	TYPLOGIE	-31,8%	13,1%	-4,3%
Vol avec violence sans arme (endr. acces. au pub.)	ZONE DE POLICE	-55,6%	25,0%	-26,7%
	TYPLOGIE	-29,4%	0,0%	14,8%
Faux policiers	ZONE DE POLICE	/	/	/
	TYPLOGIE	-18,6%	-50,0%	79,2%
Terrorisme, extrémisme et radicalisme	ZONE DE POLICE	/	/	0,0%
	TYPLOGIE	4,3%	-9,7%	-20,0%
Cyberharcèlement	ZONE DE POLICE	115,4%	-10,7%	96,0%
	TYPLOGIE	-8,1%	11,5%	9,4%
Fraude à l'identité	ZONE DE POLICE	40,0%	-52,0%	12,8%
	TYPLOGIE	9,5%	-0,2%	-5,1%

STATISTIQUES POLICIERES DE CRIMINALITE

LIEU DE PERPETRATION: ZONE DE POLICE

POLITIEZONE RIHO

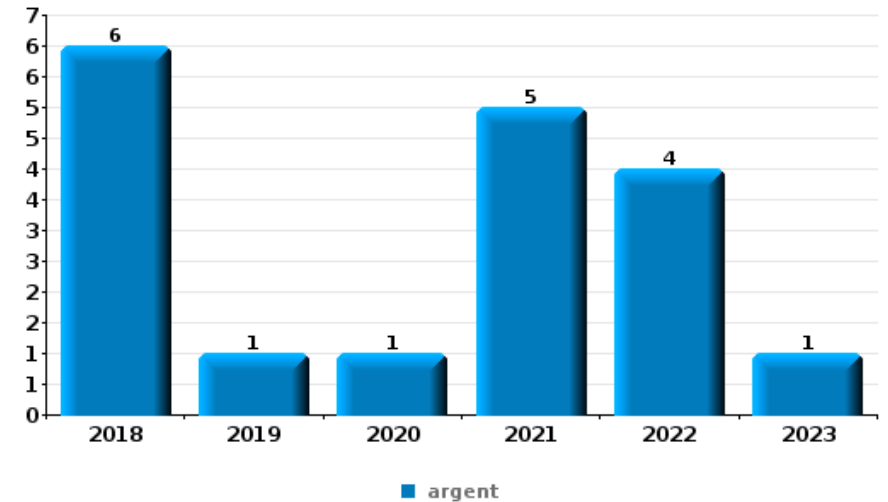
PARTIE VI : OBJETS ET MOYENS DE TRANSPORT



POLITIEZONE RIHO

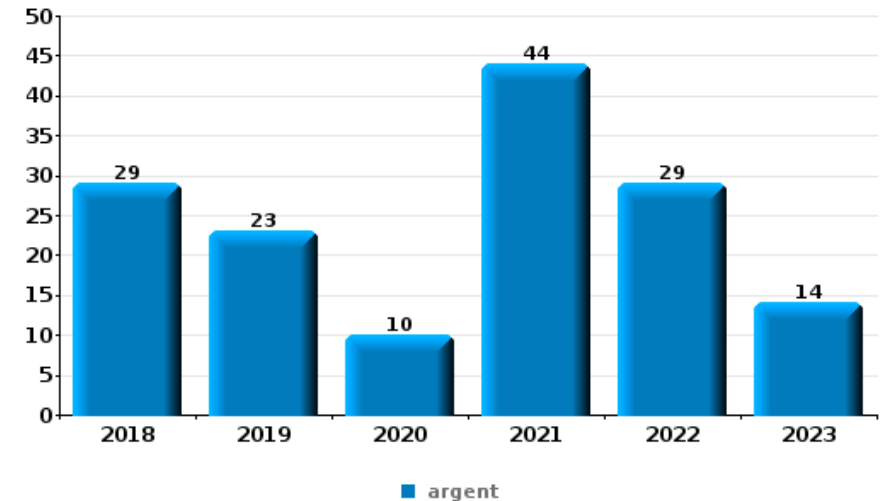
Vol à main armée

Top 5 Objets volés (sbd nombre de faits)		2018	2019	2020	2021	2022	2023
1	argent	6	1	1	5	4	1
2	multimédia			2		2	
3	GSM et accessoires			1	1	1	
3	ordinateur et accessoires	1				1	1
3	tabac				3		



Vol dans ou sur un véhicule

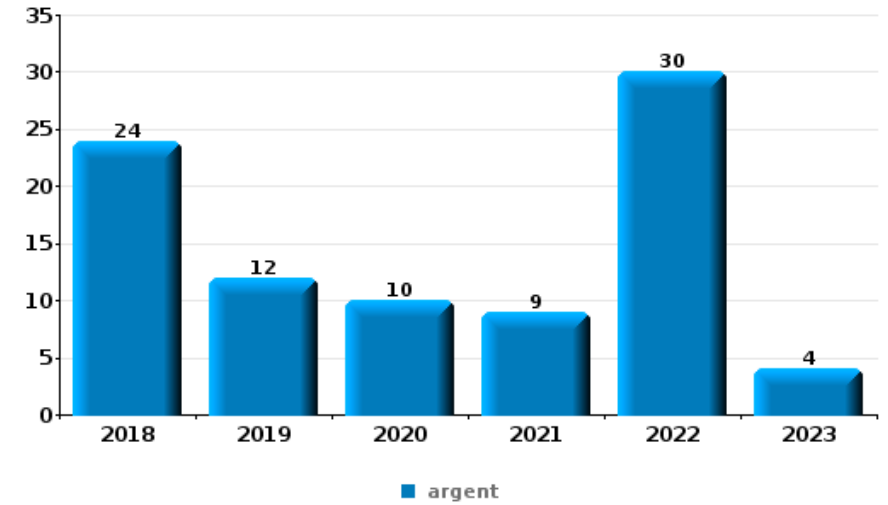
Top 5 Objets volés (sbd nombre de faits)		2018	2019	2020	2021	2022	2023
1	argent	29	23	10	44	29	14
2	permis de conduire	32	24	6	37	22	7
3	portefeuille	25	19	7	37	20	5
4	carte d'identité / passeport	26	18	6	33	22	5
5	carte bancaire / carte de crédit	22	15	8	33	18	12





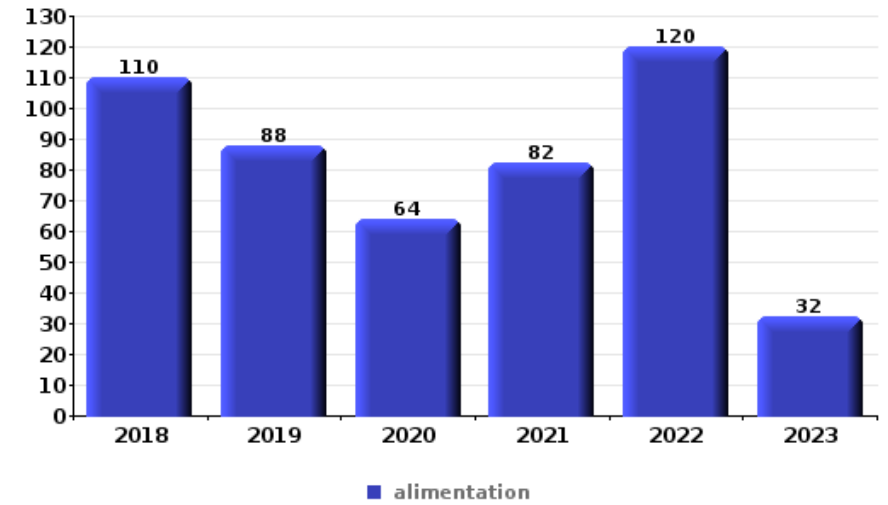
Cambrionage ds entreprise ou commerce

Top 5 Objets volés (sbd nombre de faits)		2018	2019	2020	2021	2022	2023
1	argent	24	12	10	9	30	4
2	ordinateur et accessoires	8	4	4	3	7	1
3	alimentation	5	9	4	2	4	2
4	outillage	5	4	2	4	3	
5	pièce de moyen de transport	5	2	1	3	3	



Vol à l'étalage

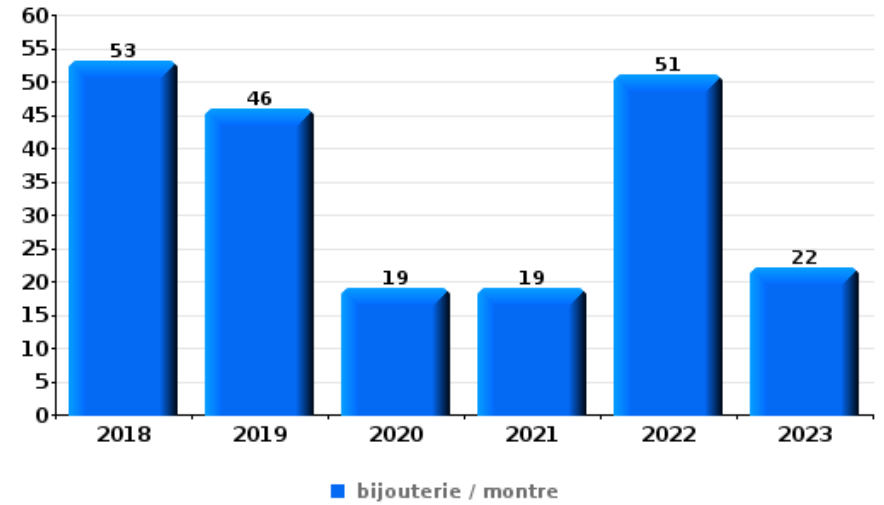
Top 5 Objets volés (sbd nombre de faits)		2018	2019	2020	2021	2022	2023
1	alimentation	110	88	64	82	120	32
2	vêtement	74	64	51	80	85	20
3	tabac	38	60	35	34	39	9
4	parfum / produit de beauté	31	36	10	25	63	12
5	multimédia	29	37	22	23	24	6





Cambrilage dans habitation

Top 5 Objets volés (sbd nombre de faits)		2018	2019	2020	2021	2022	2023
1	bijouterie / montre	53	46	19	19	51	22
2	argent	48	32	22	23	44	17
3	ordinateur et accessoires	29	17	13	10	13	5
4	multimédia	23	18	9	14	15	2
5	outillage	11	12	12	10	8	1



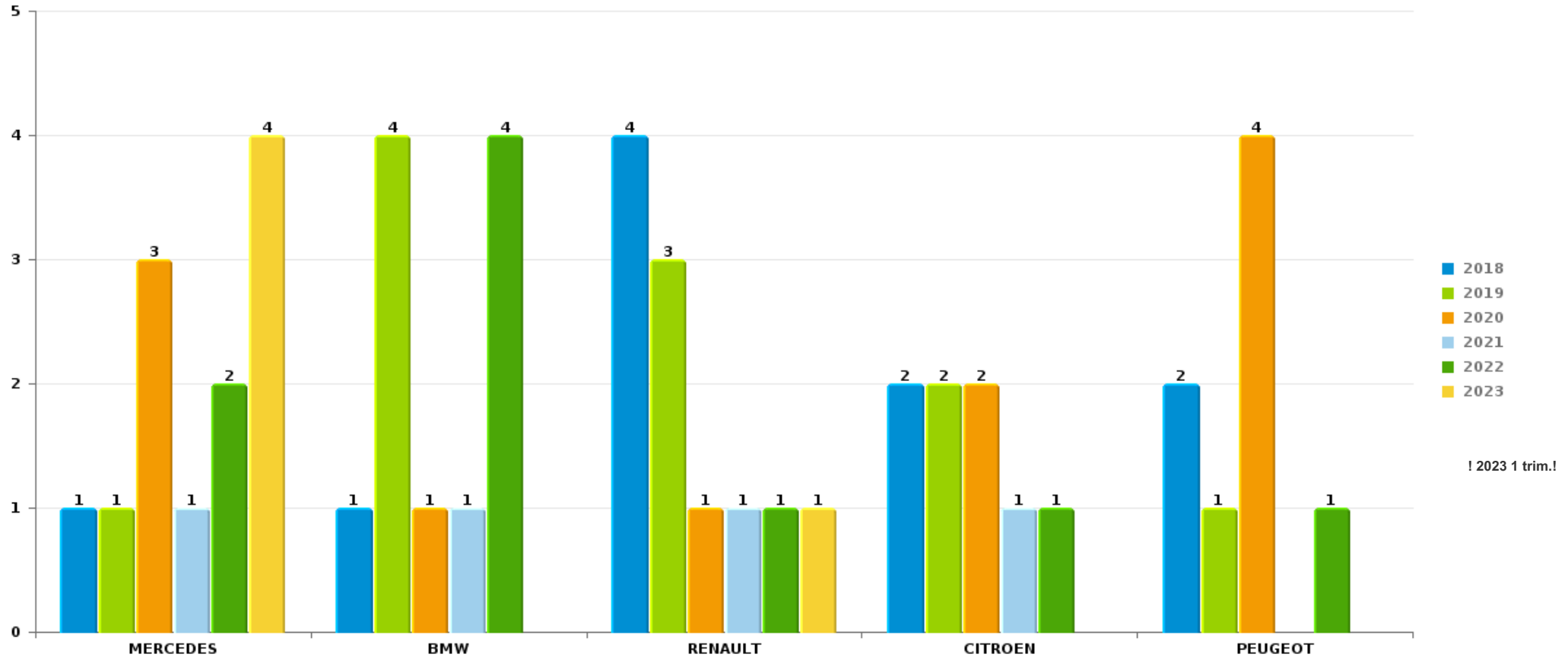
Remarque: en ce qui concerne les objets, aucun total n'est reproduit étant donné que plusieurs objets peuvent avoir été volés lors d'un même fait.



POLITIEZONE RIHO

Vol de voiture

Nombre de voitures volées par marque (Top 5)



! 2023 1 trim.!

STATISTIQUES POLICIERES DE CRIMINALITE

LIEU DE PERPETRATION: ZONE DE POLICE

POLITIEZONE RIHO

PARTIE VII : SUSPECTS



Partie 1: Niveau FAITS (comptage du nombre de faits pour lesquels un certain type de suspect est impliqué)

1.1. Nombre d'infractions selon le sexe des suspects identifiés (par catégorie principale)

Étant donné que, tant un suspect identifié masculin qu'un suspect identifié féminin peuvent être impliqués lors d'un même fait, il est possible que la somme des colonnes «Hommes» et «Femmes» soit supérieure à la valeur de la colonne «Total...» (voir également la note méthodologique)

POLITIEZONE RIHO

2023

Catégorie principale / Sexe	Nombre total de faits avec au moins 1 suspect	Hommes	%	Femmes	%
Vol et extorsion	138	105	76,1%	41	29,7%
Infr. contre l'intégrité physique	120	110	91,7%	26	21,7%
Drogues	71	65	91,5%	7	9,9%
Ivresse et alcool	61	55	90,2%	7	11,5%
Dégradation de la propriété	36	30	83,3%	6	16,7%
Infr. contre la sécurité publique	34	29	85,3%	7	20,6%
Armes et explosifs	35	35	100,0%		
Infr. contre autres valeurs morales et sentiments	30	27	90,0%	3	10,0%
Fraude	24	18	75,0%	8	33,3%
Législation sur les étrangers	19	17	89,5%	3	15,8%
Protection de la jeunesse	16	13	81,3%	6	37,5%
Registre de population	17	11	64,7%	6	35,3%
Infr. contre l'autorité publique	14	11	78,6%	4	28,6%
Criminalité informatique	11	8	72,7%	4	36,4%
Environnement	10	7	70,0%	5	50,0%
Infr. contre la foi publique	8	8	100,0%		

CRIMINALITE ENREGISTREE: SUSPECTS



Catégorie principale / Sexe	Nombre total de faits avec au moins 1 suspect	Hommes	%	Femmes	%
Infr. contre les moeurs	8	7	87,5%	1	12,5%
Loi du football	5	5	100,0%		
Autres lois spéciales	3	3	100,0%		
Infr. contre la liberté individuelle	3	2	66,7%	1	33,3%
Infr. contre la famille	2	2	100,0%		
Législation économique	2	1	50,0%	1	50,0%
Santé publique	2	2	100,0%		
Travail	2	2	100,0%		
Carte d'identité	1	1	100,0%		
Infr. contre la Sécurité de l'Etat	1	1	100,0%		
Protection de la personne	1	1	100,0%		
Total	674	576	85,5 %	136	20,2 %



1.2. Nombre d'infractions selon le sexe des suspects identifiés (par figure criminelle)

Étant donné que, tant un suspect identifié masculin qu'un suspect identifié féminin peuvent être impliqués lors d'un même fait, il est possible que la somme des colonnes «Hommes» et «Femmes» soit supérieure à la valeur de la colonne «Total...»
(voir également la note méthodologique)

POLITIEZONE RIHO

2023

FC Vol moyen de transport

Figure criminelle / Sexe	Nombre total de faits avec au moins 1 suspect identifié	Hommes	%	Femmes	%
Vol de voiture	1	1	100,0%		
Vol de vélomoteur	3	3	100,0%		
Vol de vélo	15	12	80,0%	3	20,0%
Total	PA	PA	PA	PA	PA

FC Cambriolage

Figure criminelle / Sexe	Nombre total de faits avec au moins 1 suspect identifié	Hommes	%	Femmes	%
Cambriolage dans habitation	8	7	87,5%	1	12,5%
Cambriolage ds entreprise ou commerce	5	4	80,0%	2	40,0%
Cambriolage dans bâtiment (total)	13	11	84,6%	3	23,1%
Total	PA	PA	PA	PA	PA

CRIMINALITE ENREGISTREE: SUSPECTS



FC Vol autre

Figure criminelle / Sexe	Nombre total de faits avec au moins 1 suspect identifié	Hommes	%	Femmes	%
Vol avec violence sans arme	8	7	87,5%	2	25,0%
Vol dans ou sur un véhicule	14	14	100,0%		
Arrachage de sac à main	1	1	100,0%	1	100,0%
Vol à l'arraché	1	1	100,0%	1	100,0%
Vol à l'étalage	65	39	60,0%	30	46,2%
Vol de métaux	2	2	100,0%		
Total	PA	PA	PA	PA	PA

Criminalité ICT

Figure criminelle / Sexe	Nombre total de faits avec au moins 1 suspect identifié	Hommes	%	Femmes	%
Fraude de cartes de paiements	2	1	50,0%	1	50,0%
Phishing	1	1	100,0%	1	100,0%
Total	PA	PA	PA	PA	PA

FC Autre

Figure criminelle / Sexe	Nombre total de faits avec au moins 1 suspect identifié	Hommes	%	Femmes	%
Violence contre les métiers d'intérêt général	10	7	70,0%	3	30,0%
Viol collectif	1	1	100,0%		
Dégradation de voiture	8	7	87,5%	1	12,5%
Rixe au couteau	2	2	100,0%		
Total	PA	PA	PA	PA	PA

CRIMINALITE ENREGISTREE: SUSPECTS



PH Violence intrafamiliale (VIF)

Figure criminelle / Sexe	Nombre total de faits avec au moins 1 suspect identifié	Hommes	%	Femmes	%
VIF: physique, dans le couple	35	33	94,3%	11	31,4%
VIF: physique, envers des descendants	4	2	50,0%	3	75,0%
VIF: physique, envers d'autres membres	10	10	100,0%	1	10,0%
VIF: sexuelle, dans le couple	1	1	100,0%		
VIF: psychique, dans le couple	15	13	86,7%	4	26,7%
VIF: psychique, envers des descendants	2	2	100,0%	1	50,0%
VIF: psychique, envers d'autres membres	5	4	80,0%	1	20,0%
VIF: économique, dans le couple	4	3	75,0%	1	25,0%
VIF: économique, envers d'autres membres	1	1	100,0%		
Total	PA	PA	PA	PA	PA

PH Drogues

Figure criminelle / Sexe	Nombre total de faits avec au moins 1 suspect identifié	Hommes	%	Femmes	%
Vente de cocaïne	5	4	80,0%	1	20,0%
Import-export de cocaïne	3	2	66,7%	1	33,3%
Vente de drogues synthétiques	1	1	100,0%		
Production de cannabis (culture)	1	1	100,0%		
Import-export d'héroïne	3	2	66,7%	1	33,3%
Vente-traffic d'héroïne	4	3	75,0%	1	25,0%
Total	PA	PA	PA	PA	PA

PH Trafic d'armes

Figure criminelle / Sexe	Nombre total de faits avec au moins 1 suspect identifié	Hommes	%
Commerce et production d'arme à feu et mun.	1	1	100,0%
Total	PA	PA	PA

FPF/DGR/DRI/BIPOL - Statistiques policières de criminalité (date de clôture: 22/09/2023)

Les données pour les années 2001 jusqu'à 2012 ne sont plus publiées mais restent disponibles sur demande auprès du service BIPOL.

Les données pour 2023 ne concernent que le 1er trimestre.



PH Violence dans l'espace public

Figure criminelle / Sexe	Nombre total de faits avec au moins 1 suspect identifié	Hommes	%	Femmes	%
Violence physique (transport public)	4	3	75,0%	2	50,0%
Violence physique (voie publique)	37	37	100,0%	4	10,8%
Violence physique (autre endroit public)	5	4	80,0%	1	20,0%
Violence physique (endroit accessible au public)	21	19	90,5%	3	14,3%
Violence sexuelle (transport public)	1	1	100,0%		
Violence sexuelle (endroit accessible au public)	2	2	100,0%		
Violence psychique (transport public)	2	2	100,0%		
Violence psychique (voie publique)	7	7	100,0%		
Violence psychique (autre endroit public)	3	2	66,7%	1	33,3%
Violence psychique (endroit accessible au public)	7	7	100,0%		
Vol avec violence sans arme (voie publique)	1	1	100,0%	1	100,0%
Vol avec violence sans arme (endr. acces. au pub.)	5	4	80,0%	1	20,0%
Total	PA	PA	PA	PA	PA

PH Autre

Figure criminelle / Sexe	Nombre total de faits avec au moins 1 suspect identifié	Hommes	%	Femmes	%
Terrorisme, extrémisme et radicalisme	1	1	100,0%		
Cyberharcèlement	9	8	88,9%	1	11,1%
Fraude à l'identité	4	4	100,0%		
Total	PA	PA	PA	PA	PA



1.3. Nombre d'infractions selon l'âge des suspects identifiés (par catégorie principale)

Étant donné que, tant un suspect identifié mineur qu'un suspect identifié majeur peuvent être impliqués lors d'un même fait, il est possible que la somme des colonnes «Mineur» et «Majeur» soit supérieure à la valeur de la colonne «Total...» (voir également la note méthodologique)

POLITIEZONE RIHO

2023

Catégorie principale / Âge	Nombre total de faits avec au moins 1 suspect identifié	Mineur	%	Majeur	%
Vol et extorsion	138	38	27,5%	101	73,2%
Infr. contre l'intégrité physique	120	16	13,3%	107	89,2%
Drogues	71	16	22,5%	55	77,5%
Ivresse et alcool	61			61	100,0%
Dégradation de la propriété	36	2	5,6%	34	94,4%
Armes et explosifs	35	5	14,3%	30	85,7%
Infr. contre la sécurité publique	34	4	11,8%	31	91,2%
Infr. contre autres valeurs morales et sentiments	30	1	3,3%	29	96,7%
Fraude	24	3	12,5%	22	91,7%
Législation sur les étrangers	19	2	10,5%	18	94,7%
Registre de population	17			17	100,0%
Protection de la jeunesse	16	12	75,0%	4	25,0%
Infr. contre l'autorité publique	14			14	100,0%
Criminalité informatique	11	1	9,1%	10	90,9%
Environnement	10			10	100,0%
Infr. contre la foi publique	8	1	12,5%	7	87,5%
Infr. contre les mœurs	8	3	37,5%	5	62,5%
Loi du football	5			5	100,0%
Autres lois spéciales	3	1	33,3%	2	66,7%
Infr. contre la liberté individuelle	3			3	100,0%
Infr. contre la famille	2			2	100,0%
Infr. contre la Sécurité de l'Etat	1	1	100,0%	1	100,0%
Législation économique	2			2	100,0%
Santé publique	2			2	100,0%
Travail	2			2	100,0%
Carte d'identité	1			1	100,0%
Protection de la personne	1			1	100,0%
Total	674	106	15,7%	576	85,5%





1.4. Nombre d'infractions selon l'âge des suspects identifiés (par figure criminelle)

Étant donné que, tant un suspect identifié mineur qu'un suspect identifié majeur peuvent être impliqués lors d'un même fait, il est possible que la somme des colonnes «Mineur» et «Majeur» soit supérieure à la valeur de la colonne «Total...»
(voir également la note méthodologique)

POLITIEZONE RIHO

2023

FC Vol moyen de transport

Figure criminelle / Âge	Nombre total de faits avec au moins 1 suspect identifié	Mineur	%	Majeur	%
Vol de voiture	1			1	100,0%
Vol de vélomoteur	3	1	33,3%	2	66,7%
Vol de vélo	15	7	46,7%	9	60,0%
Total	PA	PA	PA	PA	PA

FC Cambriolage

Figure criminelle / Âge	Nombre total de faits avec au moins 1 suspect identifié	Majeur	%
Cambriolage dans habitation	8	8	100,0%
Cambriolage ds entreprise ou commerce	5	5	100,0%
Cambriolage dans bâtiment (total)	13	13	100,0%
Total	PA	PA	PA



FC Vol autre

Figure criminelle / Âge	Nombre total de faits avec au moins 1 suspect identifié	Mineur	%	Majeur	%
Vol avec violence sans arme	8	1	12,5%	7	87,5%
Vol dans ou sur un véhicule	14	2	14,3%	12	85,7%
Arrachage de sac à main	1			1	100,0%
Vol à l'arraché	1			1	100,0%
Vol à l'étalage	65	18	27,7%	47	72,3%
Vol de métaux	2			2	100,0%
Total	PA	PA	PA	PA	PA

Criminalité ICT

Figure criminelle / Âge	Nombre total de faits avec au moins 1 suspect identifié	Mineur	%	Majeur	%
Fraude de cartes de paiements	2	1	50,0%	1	50,0%
Phishing	1			1	100,0%
Total	PA	PA	PA	PA	PA

FC Autre

Figure criminelle / Âge	Nombre total de faits avec au moins 1 suspect identifié	Mineur	%	Majeur	%
Violence contre les métiers d'intérêt général	10	4	40,0%	6	60,0%
Viol collectif	1			1	100,0%
Dégradation de voiture	8	1	12,5%	7	87,5%
Rixe au couteau	2			2	100,0%
Total	PA	PA	PA	PA	PA



PH Violence intrafamiliale (VIF)

Figure criminelle / Âge	Nombre total de faits avec au moins 1 suspect identifié	Mineur	%	Majeur	%
VIF: physique, dans le couple	35			35	100,0%
VIF: physique, envers des descendants	4	1	25,0%	4	100,0%
VIF: physique, envers d'autres membres	10	3	30,0%	8	80,0%
VIF: sexuelle, dans le couple	1			1	100,0%
VIF: psychique, dans le couple	15			15	100,0%
VIF: psychique, envers des descendants	2			2	100,0%
VIF: psychique, envers d'autres membres	5			5	100,0%
VIF: économique, dans le couple	4			4	100,0%
VIF: économique, envers d'autres membres	1			1	100,0%
Total	PA	PA	PA	PA	PA

PH Drogues

Figure criminelle / Âge	Nombre total de faits avec au moins 1 suspect identifié	Majeur	%
Vente de cocaïne	5	5	100,0%
Import-export de cocaïne	3	3	100,0%
Vente de drogues synthétiques	1	1	100,0%
Production de cannabis (culture)	1	1	100,0%
Import-export d'héroïne	3	3	100,0%
Vente-traffic d'héroïne	4	4	100,0%
Total	PA	PA	PA

PH Trafic d'armes

Figure criminelle / Âge	Nombre total de faits avec au moins 1 suspect identifié	Majeur	%
Commerce et production d'arme à feu et mun.	1	1	100,0%
Total	PA	PA	PA



PH Violence dans l'espace public

Figure criminelle / Âge	Nombre total de faits avec au moins 1 suspect identifié	Mineur	%	Majeur	%
Violence physique (transport public)	4	3	75,0%	1	25,0%
Violence physique (voie publique)	37	1	2,7%	37	100,0%
Violence physique (autre endroit public)	5			5	100,0%
Violence physique (endroit accessible au public)	21			21	100,0%
Violence sexuelle (transport public)	1			1	100,0%
Violence sexuelle (endroit accessible au public)	2			2	100,0%
Violence psychique (transport public)	2			2	100,0%
Violence psychique (voie publique)	7	2	28,6%	6	85,7%
Violence psychique (autre endroit public)	3			3	100,0%
Violence psychique (endroit accessible au public)	7			7	100,0%
Vol avec violence sans arme (voie publique)	1			1	100,0%
Vol avec violence sans arme (endr. acces. au pub.)	5	1	20,0%	4	80,0%
Total	PA	PA	PA	PA	PA

PH Autre

Figure criminelle / Âge	Nombre total de faits avec au moins 1 suspect identifié	Mineur	%	Majeur	%
Terrorisme, extrémisme et radicalisme	1	1	100,0%	1	100,0%
Cyberharcèlement	9			9	100,0%
Fraude à l'identité	4			4	100,0%
Total	PA	PA	PA	PA	PA



Partie 2: Niveau SUSPECTS-FAIT (comptage du nombre de combinaisons suspect-fait)

2.1. Nombre de suspects-fait selon le sexe des suspects identifiés (TOP 5 des catégories principales)

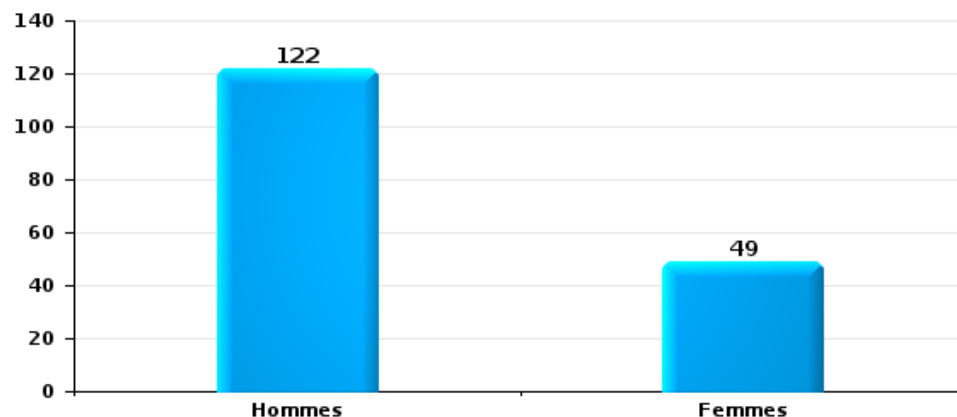
Lorsqu'un même suspect a commis plusieurs faits durant la période considérée, il est aussi comptabilisé plusieurs fois (voir également la note méthodologique)

POLITIEZONE RIHO

2023

Vol et extorsion

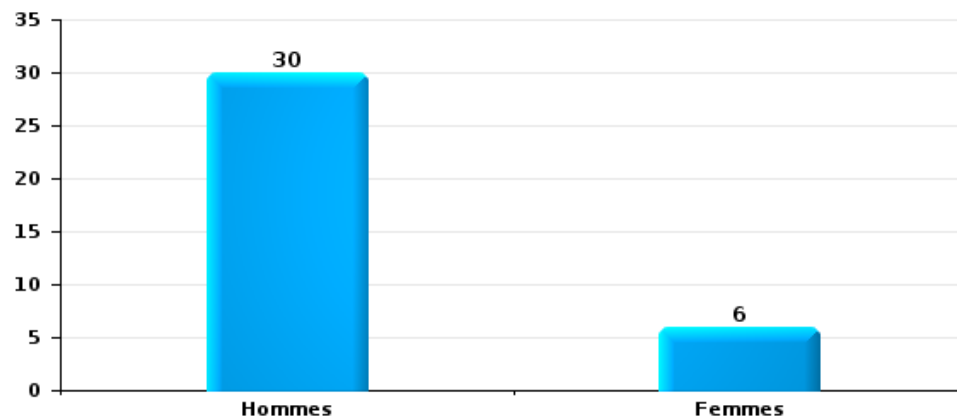
Nombre de suspects-fait selon le sexe





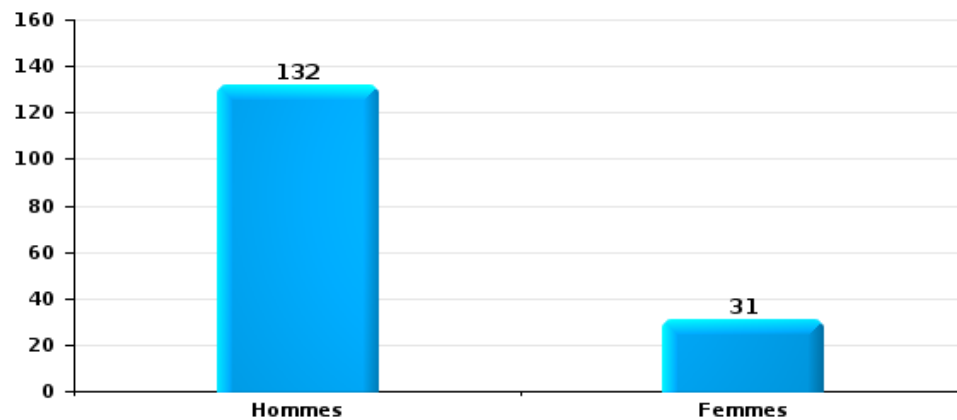
Dégradation de la propriété

Nombre de suspects-fait selon le sexe



Infr. contre l'intégrité physique

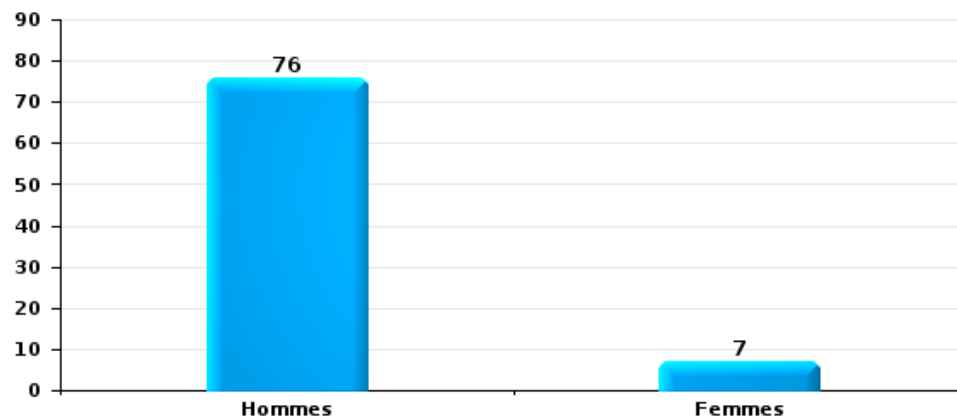
Nombre de suspects-fait selon le sexe





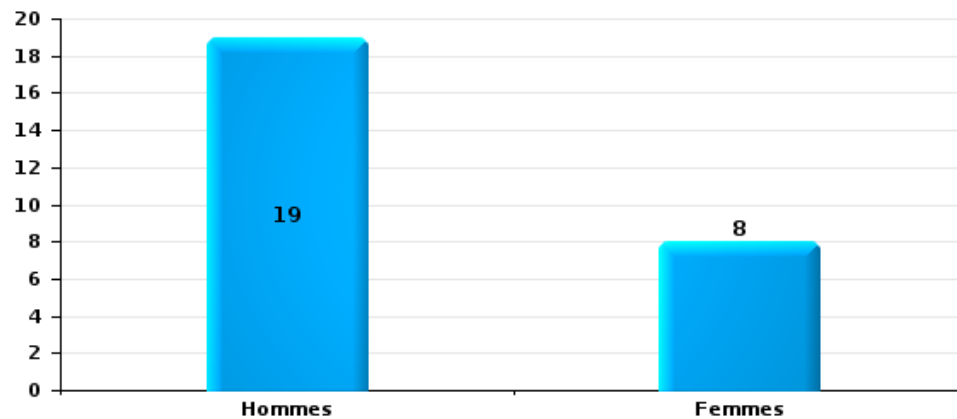
Drogues

Nombre de suspects-fait selon le sexe



Fraude

Nombre de suspects-fait selon le sexe





2.2. Nombre de suspects-fait selon le sexe des suspects identifiés (TOP 5 des figures criminelles)

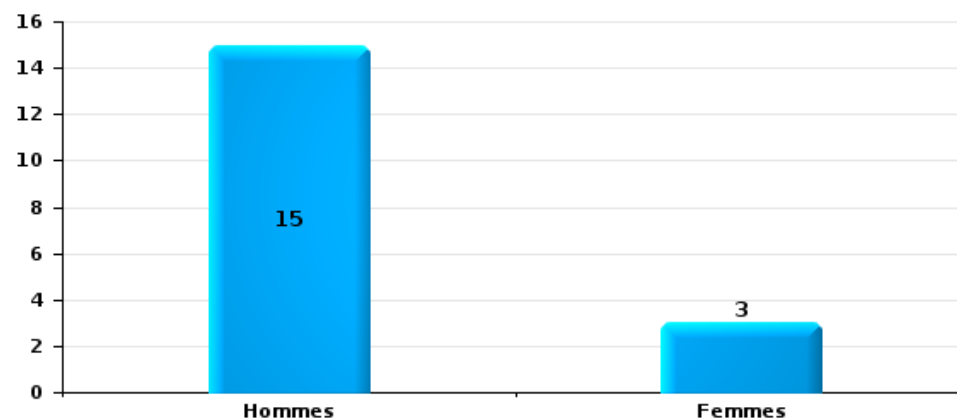
Lorsqu'un même suspect a commis plusieurs faits durant la période considérée, il est aussi comptabilisé plusieurs fois (voir également la note méthodologique)

POLITIEZONE RIHO

2023

Cambriolage dans bâtiment (total)

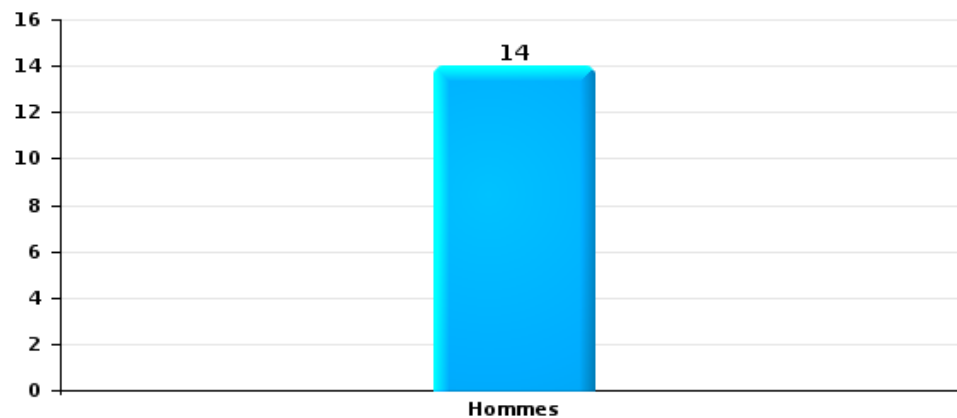
Nombre de suspects-fait selon le sexe





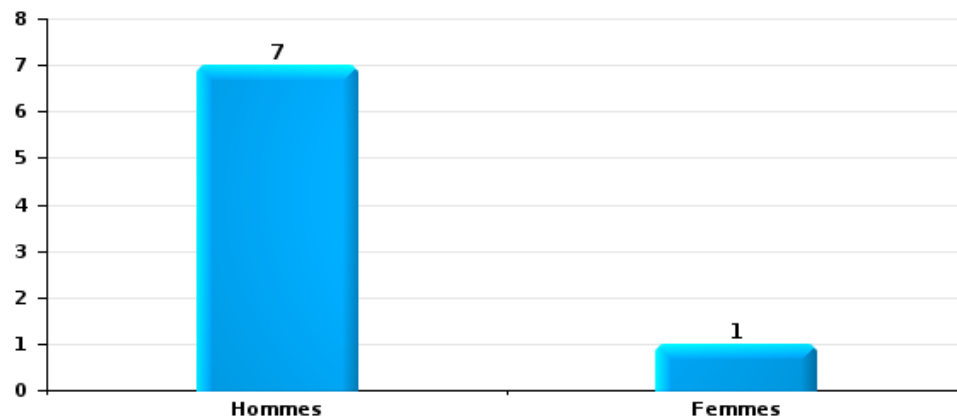
Vol dans ou sur un véhicule

Nombre de suspects-fait selon le sexe



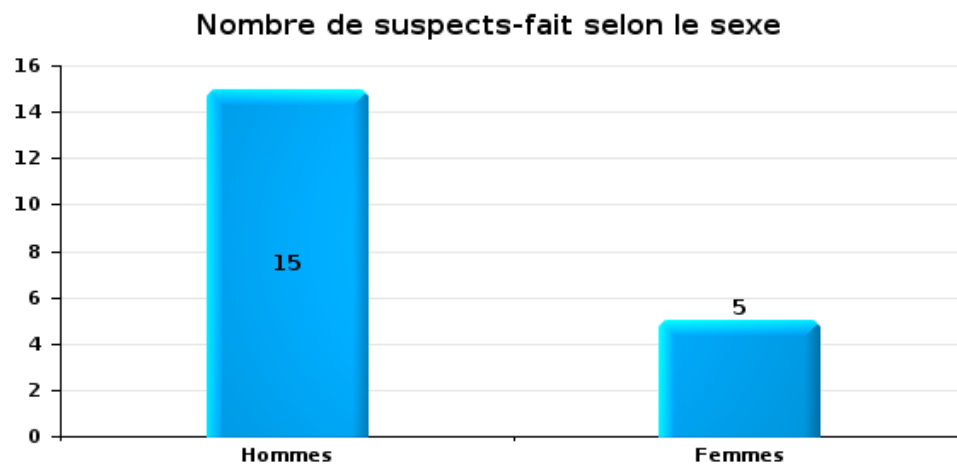
Dégradation de voiture

Nombre de suspects-fait selon le sexe





Vol de vélo





2.3. Nombre de suspects-fait selon l'âge des suspects identifiés (TOP 5 des catégories principales)

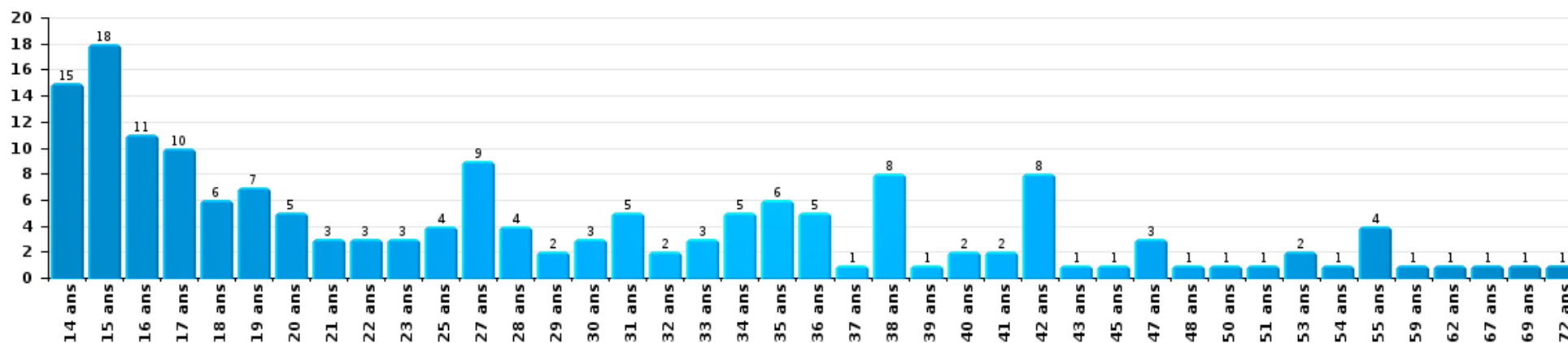
1) Lorsqu'un même suspect a commis plusieurs faits durant la période considérée, il est aussi comptabilisé plusieurs fois, qu'il ait le même âge ou non – 2) Les suspects au-dessous de 14 ans et à partir de 90 ans ne sont pas repris dans le tableau (voir également la note méthodologique)

POLITIEZONE RIHO

2023

Vol et extorsion

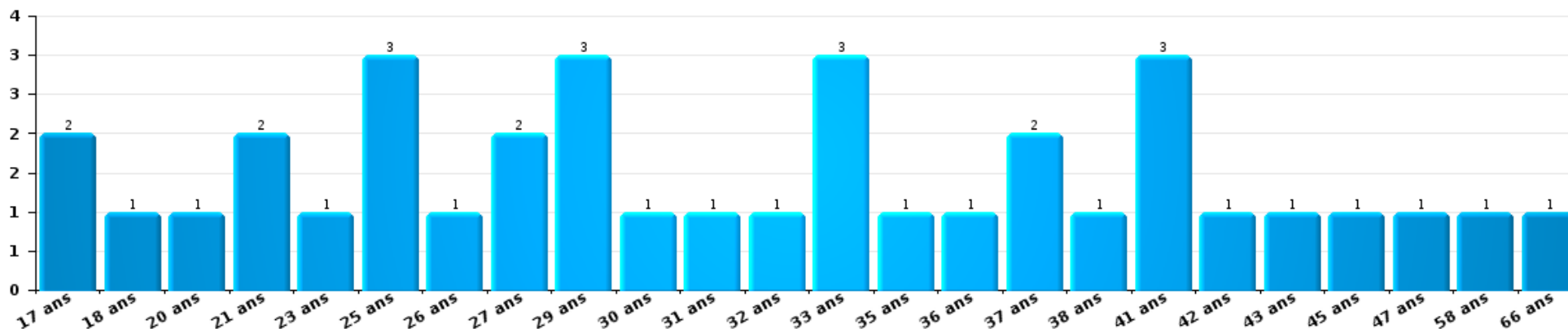
Nombre de suspects-fait par âge (chronologique)





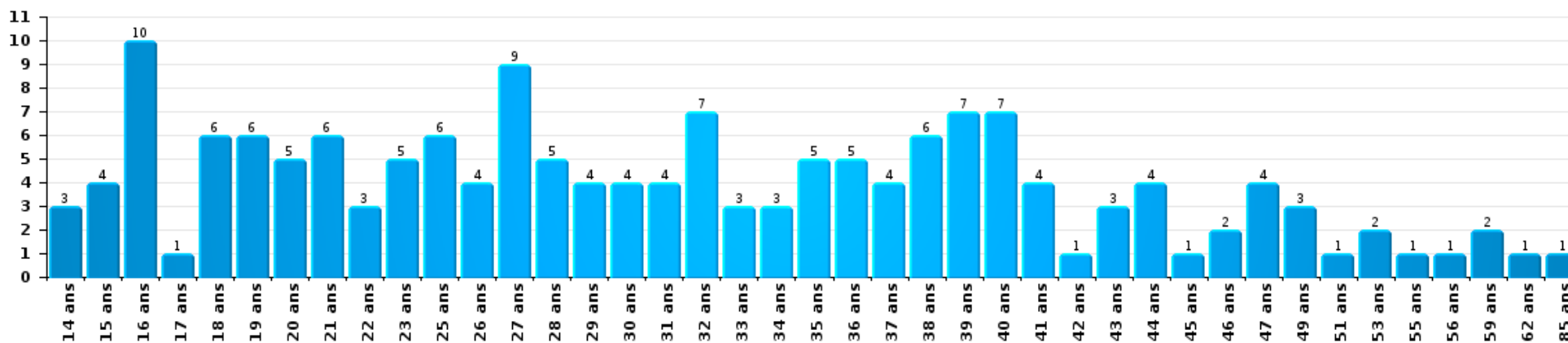
Dégradation de la propriété

Nombre de suspects-fait par âge (chronologique)



Infr. contre l'intégrité physique

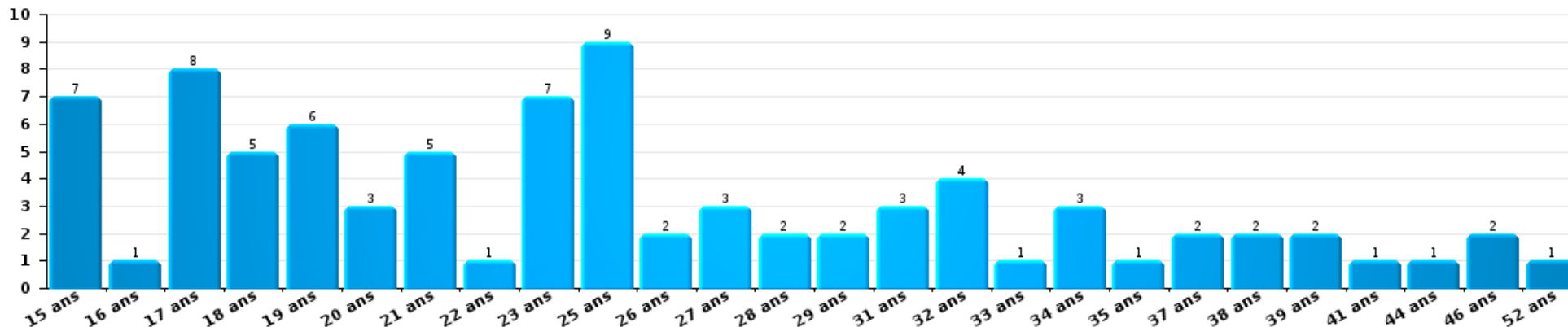
Nombre de suspects-fait par âge (chronologique)





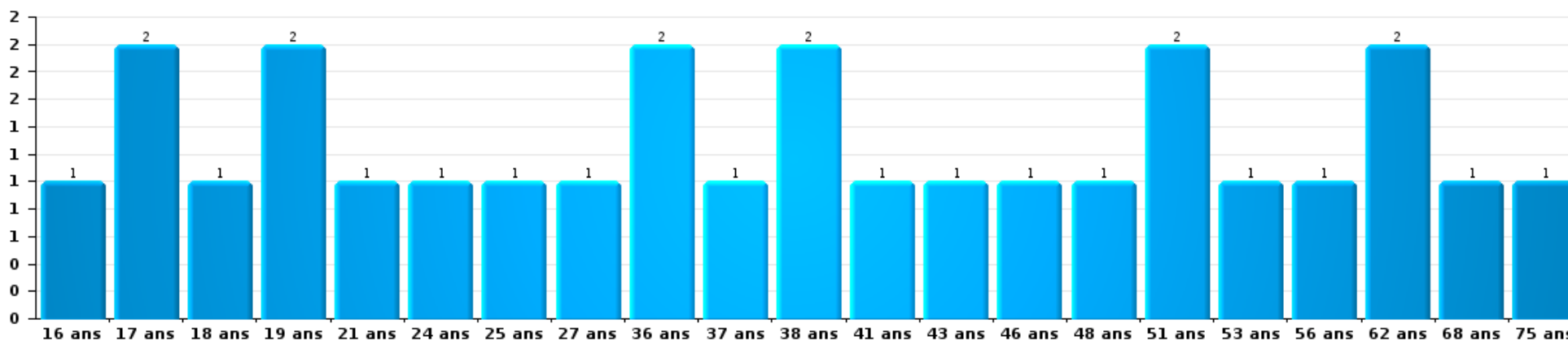
Drogues

Nombre de suspects-fait par âge (chronologique)



Fraude

Nombre de suspects-fait par âge (chronologique)





2.4. Nombre de suspects-fait selon l'âge des suspects identifiés (TOP 5 des figures criminelles)

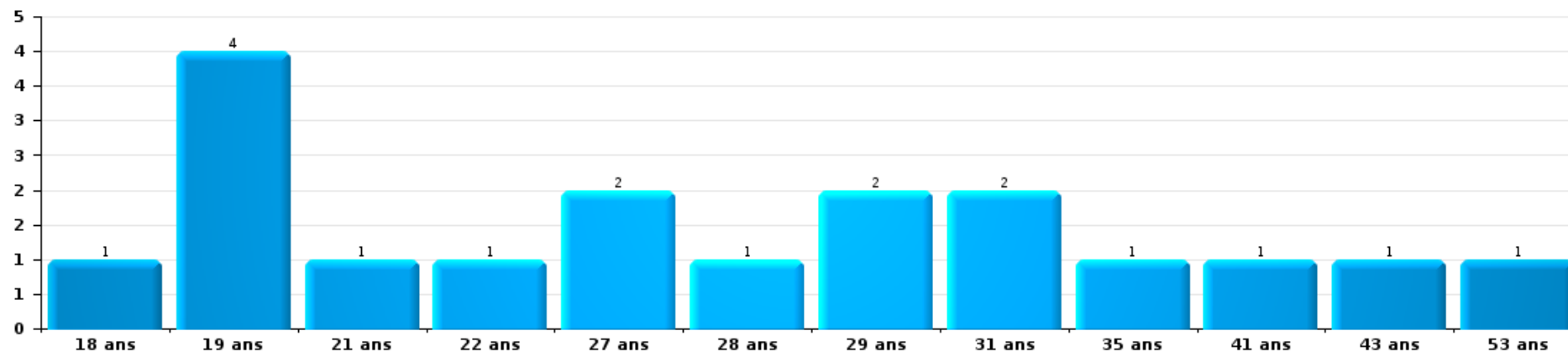
1) Lorsqu'un même suspect a commis plusieurs faits durant la période considérée, il est aussi comptabilisé plusieurs fois, qu'il ait le même âge ou non - 2) Les suspects au-dessous de 14 ans et à partir de 90 ans ne sont pas repris dans le tableau (voir également la note méthodologique)

POLITIEZONE RIHO

2023

Cambrassage dans bâtiment (total)

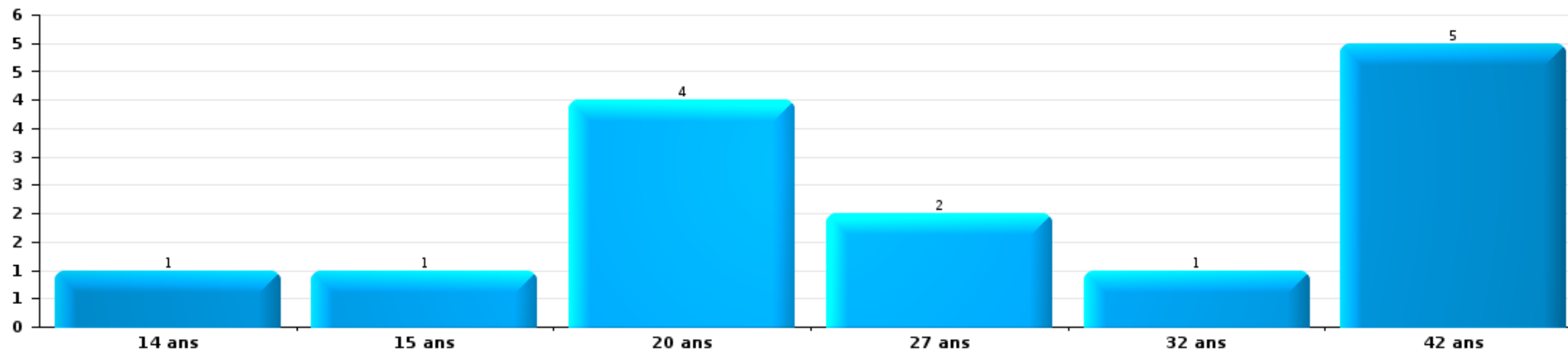
Nombre de suspects-fait par âge (chronologique)





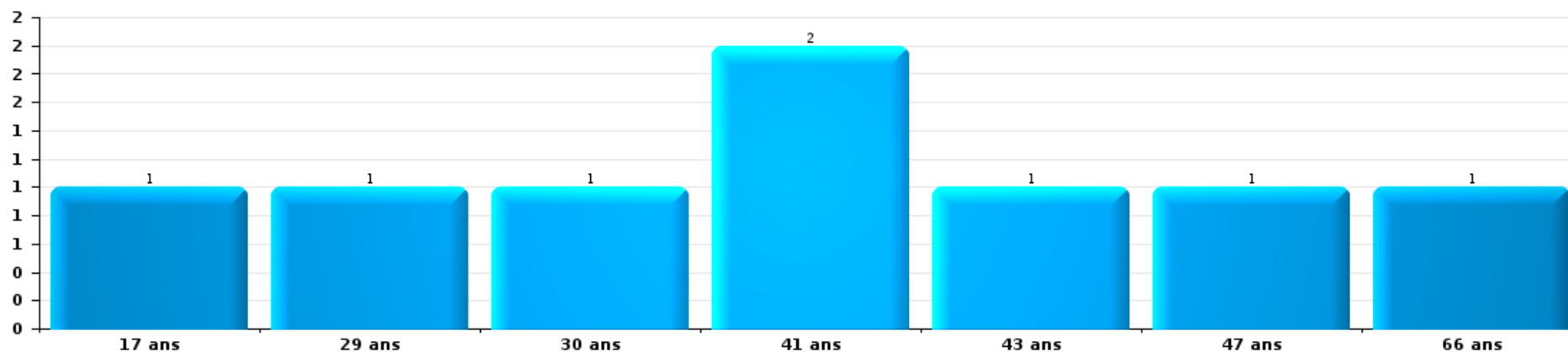
Vol dans ou sur un véhicule

Nombre de suspects-fait par âge (chronologique)



Dégradation de voiture

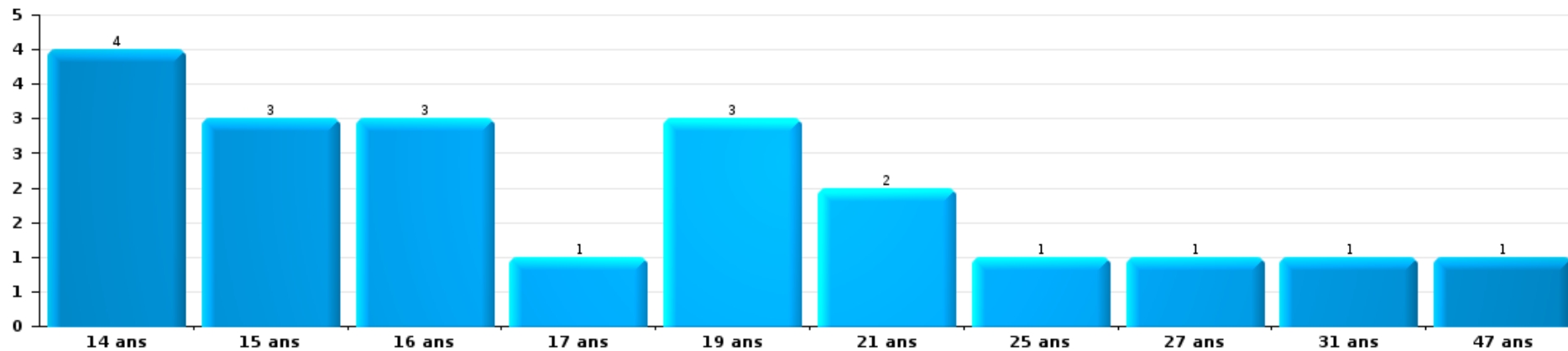
Nombre de suspects-fait par âge (chronologique)





Vol de vélo

Nombre de suspects-fait par âge (chronologique)



STATISTIQUES POLICIERES DE CRIMINALITE

LIEU DE PERPETRATION: ZONE DE POLICE

POLITIEZONE RIHO

***ANNEXE I: DETAIL PAR CATEGORIE DE DELIT
CODE PENAL***



POLITIEZONE RIHO

Infraction Code pénal

Infr. contre l'intégrité physique

			2000	2013	2014	2015	2016	2017	2018	2019	2020	2021	2022	2023	
Assassinat	Empoisonnement (assassinat)	Tent.		1					1						
	Autres	Acc.	2		1	1		1	1	1	1		1	1	
		Tent.	3	1		1						1	1	1	3
	Sous-total			5	2	1	2		1	2	1	2	1	2	4
Meurtre	Parricide (meurtre)	Tent.						1							
	Empoisonnement (meurtre)	Tent.				1									
	Suite à incendie volontaire / explosion	Acc.	1												
	Non spécifié	Acc.		6	3		1								
		Tent.		1											
	Autres	Acc.					2		1						
	Tent.		3	2	2	3	2	2	3	2	3	4	5	2	
Sous-total			1	10	5	3	6	3	4	2	3	4	5	2	
Torture et maltraitance	Torture	Acc.				1									
	Traitement inhumain	Acc.					1	1							
	Traitement dégradant	Acc.		1											
	Non spécifié	Acc.			1										
Sous-total				1	1	1	1	1							
Coups et/ou blessures vol. en sphère familiale	Entre partenaires ou ex-partenaires	Acc.	51	163	151	159	223	195	192	186	173	167	154	41	
		Tent.	1	1	1						1				
	Lors d'un différend familial en général	Acc.	47												
	Par les parents envers un mineur	Acc.	4	7	10	11	24	7	14	13	10	12	11	1	
	Par les parents envers personne vulnérable	Acc.	1		1	1									
	Envers les parents	Acc.	6	16	17	17	20	19	21	24	18	20	19	6	
	Envers d'autres ascendants directs ou collatéraux	Acc.		8	9	14	13	12	9	14	19	8	12	3	
	Tent.									1					
Sous-total			110	195	189	202	280	233	236	238	221	207	196	51	

FPF/DGR/DR/BIPOL - Statistiques policières de criminalité (date de clôture: 22/09/2023)
 Les données pour les années 2001 jusqu'à 2012 ne sont plus publiées mais restent disponibles sur demande auprès du service BIPOL.
 Les données pour 2023 ne concernent que le 1er trimestre.



Infr. contre l'intégrité physique

			2000	2013	2014	2015	2016	2017	2018	2019	2020	2021	2022	2023	
Coups et/ou blessures vol. hors sphère familiale	Bagarres (=coups réciproques)	Acc.	53	42	84	75	83	82	92	110	89	95	109	27	
	Coups envers fonctionnaire de police	Acc.	7	7	9	2	1	10	11	16	11	14	13	4	
		Tent.		1											
	Envers un mineur par une pers. ayant autorité	Acc.	5	3	13	7	2	9	3	7	9	3	8	2	
	Envers un mineur qualité de l'auteur inconnue	Acc.	12	23	14	15	24	21	17	27	19	22	21	4	
		Tent.									1				
	Envers pers. vulnérable par pers. ayant autorité	Acc.			1									1	
	Envers pers. vulnérable (qualité auteur inconnue)	Acc.		1	1		2		2	1	1		1		
	Envers un mineur par cohabitant sans rel. Autorité	Acc.										1			
	Envers un arbitre de manifestation sportive	Acc.				1								1	
	Coups envers personnel transport public	Acc.		1		1	1	2					1	4	1
	Coups envers personnel autre service public	Acc.			1	2	1	1	3	1			2		
		Tent.												1	
	Coups envers profession médicale	Acc.		1	3		1	1			3	3	2	6	1
Coups envers personnel institut d'enseignement	Acc.		8	4	1	3	3	7	8	7	9	13	5		
Non spécifié	Acc.	232	248	250	245	251	289	225	227	197	206	184	52		
	Tent.	2	4	1					1	2					
Sous-total			311	339	381	349	369	418	361	402	337	355	361	97	
Abstention coupable			Acc.	1	2	2	1	1	1	1	4	3			
Sous-total				1	2	2	1	1	1	1	4	3			
Autres infr. volontaires. c/ l'intégrité phys.	Privation de soins à enfant ou personne vulnérable	Acc.	1		1				1						
	Délaissement d'enfant ou personne vulnérable	Acc.			1										
	Abandon d'enfant dans le besoin	Acc.	2								1				
	Administration substances nuisibles	Acc.	1	1			1	1			4			2	
	Empoisonnement de denrées	Acc.						1			1				
	Entrave méchante à la circulation	Acc.	7	4	6	8	7	2			1		1	2	1
	Voies de faits et violences légères	Acc.	14	79	92	43	7	10	3	2	5	4	10	3	
Tent.		1													
Sous-total			26	84	100	51	15	14	4	3	11	5	12	6	
Infr. involontaires contre l'intégrité physique	Coups et/ou blessures involontaires	Acc.	11	14	5	13	1	4	4	6	4	3	3		
	Administration involontaire substances nuisibles	Acc.		1		1									
	Abstention d'entretien enfant/personne vulnérable	Acc.	1								1				
	Morsure de chien	Acc.		2	3	9	8	3	7	11	10	6	13		
		Tent.								1					
Non spécifié	Acc.				1		1	2							



Infr. contre l'intégrité physique

		2000	2013	2014	2015	2016	2017	2018	2019	2020	2021	2022	2023
	Sous-total	12	17	8	24	9	8	14	17	15	9	16	
	Total	465	649	687	634	681	679	622	664	593	584	592	160



Infr. contre la liberté individuelle

			2000	2013	2014	2015	2016	2017	2018	2019	2020	2021	2022	2023
Prise d'otages	Acc.				1		1			1	1			1
	Sous-total			1		1				1	1			1
Enlèvement de mineur ou personne vulnérable	Enlèvement parental	Acc.		1	2	1		2			4	1	2	2
		Tent.				1								
	Autre enlèvement	Acc.	1	2										
		Tent.		1									1	
Sous-total		1	3	3	1	1	2			4	2	2	2	
Détenition par un particulier	Acc.			3	1	3	7	6	4	9	8	5	3	1
	Tent.				1		1							
	Sous-total			3	2	3	8	6	4	9	8	5	3	1
Total			1	6	6	4	10	8	4	10	13	7	5	4



Infr. contre les mœurs

			2000	2013	2014	2015	2016	2017	2018	2019	2020	2021	2022	2023
Viol n'ayant pas causé la mort	Victime < 10a	Acc.	5	10	8	3	6	4	3	1	3	3	2	
		Tent.							1					
	Victime 10a - 14a	Acc.	4	5	5	1	3	3	1	7	3	7	1	
		Tent.										1		
	Victime 14a - 16a	Acc.	2	4	1	4	5	3	4	2	3	6	1	
		Tent.				1								
	Victime 16a - 18a	Acc.	2	3	1	3	5	5	7	1	3	5		
		Tent.		1										
Victime majeure	Acc.	7	10	14	10	21	16	11	11	15	13	7		
	Tent.	1		2	1	1	1		1	3				
Victime âge inconnu	Acc.			1								2	1	
Sous-total			21	33	32	22	42	32	27	23	31	36	12	
Viol avec conséquence inconnue	Acc.	2										3		1
Sous-total			2									3		1
Viol n'ayant pas causé la mort (nvCPS)	Victime < 16a	Acc.											9	6
	Victime 16a - 18a	Acc.											4	3
	Victime majeure	Acc.							1				12	3
		Tent.												1
Sous-total									1			25	13	
Attentat à la pudeur avec violence / menace	Victime < 16a	Acc.	1		3	1	5	6	1	3	1	5	1	
		Tent.				1								
	Victime 16a - 18a	Acc.	1	2		2	2	2		1	1		1	
Victime majeure	Acc.	6	6	10	3	5	16	5	9	12	13	3		
Sous-total			8	8	13	7	12	24	6	13	14	18	5	
Attentat à la pudeur sans violence / menace	Victime < 16a	Acc.	6	15	9	14	21	12	12	14	12	13	9	
		Tent.		1			2							
	Victime 16a - 18a	Acc.		4	1	6	5	4	2	5	4	4	1	
Victime âge inconnu	Acc.	1	2	2	1	4	12	6	12	7	7	1		
Sous-total			7	22	12	21	32	28	20	31	23	24	11	
Attentat à la pudeur non spécifié	Acc.		1	2				1						
Sous-total				1	2			1						
Atteinte intégrité sexuelle sans mort (nvCPS)	Victime < 16a	Acc.										1	11	1
	Victime 16a - 18a	Acc.											4	1
	Victime majeure	Acc.											8	4

FPF/DGR/DR/BIPOL - Statistiques policières de criminalité (date de clôture: 22/09/2023)
 Les données pour les années 2001 jusqu'à 2012 ne sont plus publiées mais restent disponibles sur demande auprès du service BIPOL.
 Les données pour 2023 ne concernent que le 1er trimestre.



Infr. contre les mœurs

			2000	2013	2014	2015	2016	2017	2018	2019	2020	2021	2022	2023
		Sous-total										1	23	6
Pornographie enfantine	Détention	Acc.		2	5	1	4	3	5		3	1	3	
	Distribution	Acc.		5	8	8	10	5	15	18	16	24		
	Accès pornographie enfantine via technologie	Acc.						3						
	Non spécifié	Acc.				2	1			1				
		Sous-total		7	13	11	15	11	20	19	19	25	3	
Pornographie		Acc.		1			1				3	1		
		Sous-total		1			1				3	1		
Incitation à la débauche	Victime mineure	Acc.	1	6	4	1	6	3	6	6	14	5	4	
	Victime majeure	Acc.							1		1	1		
	Age victime inconnu	Acc.		1			1						1	
	Autre publicité pour débauche	Acc.			1		1					2		
	Non spécifié	Acc.					1	1						
		Sous-total	1	7	5	1	9	4	7	6	15	8	5	
Exploitation de la débauche d'autrui	Victime mineure	Acc.		2									1	
	Victime majeure	Acc.	1	1	3		1			2		3	1	
	Age victime non spécifié	Acc.					1							
	Age victime inconnu	Acc.		1			1							
		Sous-total	1	4	3		3			2		3	2	
Outrage public aux bonnes mœurs	Actions (exhibitionnisme, etc.)	Acc.	16	19	26	22	10	27	15	20	26	9	17	
		Tent.			1									
	Ecrits, images, objets	Acc.	2	1		6	3	3	3	1	11	13	7	
	Obscénités en public	Acc.	2			1						1	1	
	Exhibitionnisme (nvCPS)	Acc.												4
	Contenu pornographique extrême ou violent (nvCPS)	Acc.											1	
	Non spécifié	Acc.	2					1	1	1				
		Sous-total	22	20	27	29	13	31	19	22	37	23	26	4
Voyeurisme	Observation/enregistrement de nudité ou intimité	Acc.	2	3	1		1	3	4	5	3	6	1	
		Acc.						14	4	6	3	5	5	
	Diffusion enregistrement nudité ou intimité	Tent.							1			1		
		Sous-total	2	3	1		1	17	9	11	6	12	6	
Voyeurisme direct (nvCPS)	Victime < 16a	Acc.											2	1
		Sous-total											2	1



Infr. contre les mœurs

			2000	2013	2014	2015	2016	2017	2018	2019	2020	2021	2022	2023
Voyeurisme via moyen technique ou autre (nvCPS)	Victime < 16a	Acc.											1	1
	Victime majeure	Acc.											1	1
		Sous-total											2	2
Diffusion contenu sex. but méchant/lucrat. (nvCPS)	Victime < 16a	Acc.											2	2
	Victime 16a - 18a	Acc.											1	
	Victime majeure	Acc.											2	3
	Sous-total												5	5
Grooming (contact par ICT avec mineur < 16 ans)		Acc.					2	3		3	1			
		Tent.								1				
		Sous-total					2	3		4	1			
Grooming online - avec ICT (nvCPS)	Victime < 16a	Acc.												1
		Sous-total												1
Exploitation sexuelle mineurs-prostitution (nvCPS)	Incitation à la débauche/prostit. (nvCPS)	Acc.												1
		Sous-total												1
Images d'abus sexuels de mineurs (nvCPS)	Production/diffusion images abus sexuels (nvCPS)	Acc.											5	2
	Détention/acquisition images abus sexuels (nvCPS)	Acc.											3	1
		Sous-total											8	3
		Total	64	106	108	91	130	151	108	132	149	154	135	37



Infr. contre autres valeurs morales et sentiments

			2000	2013	2014	2015	2016	2017	2018	2019	2020	2021	2022	2023
Harcèlement	Harcèlement par téléphone (OLD)	Acc.	27											
		Tent.	1											
		Acc.	13	168	146	131	185	139	137	145	132	128	124	
		Tent.	1											
	Sous-total	42	168	146	131	185	139	137	145	132	128	124		43
Violation de sépulture		Acc.	3	3	2	1	3	1	5	3	2	3		
		Sous-total	3	3	2	1	3	1	5	3	2	3		
Violation du secret professionnel		Acc.	2	1	3	2		3	2	5		1	1	
		Sous-total	2	1	3	2		3	2	5		1	1	
Atteinte à l'honneur	Calomnie et diffamation	Acc.	14	33	50	26	34	25	26	25	28	23	38	
	Déclaration calomnieuse	Acc.	1	3	5	3	2		3	3	4	1	1	
	Imputation calomnieuse	Acc.	4	7	7	2	5	6	7	2	3	2	5	
	Divulgation méchante	Acc.	2	1	2	2		1	1	1	2			
	Injures (Délit)	Acc.	11	36	49	30	36	22	24	22	19	11	19	
	Non spécifié	Acc.										1	1	
		Sous-total	32	80	113	63	77	54	61	53	56	38	64	
Vie privée	Intrusion de nuit	Acc.	1										2	
	Violation de domicile par un particulier	Acc.	19	19	19	25	24	30	20	19	16	12	21	
		Tent.				1	1		1	1				
	Violation du secret des lettres	Acc.	3	1		1	3	1	1	1		2	3	
		Sous-total	23	20	19	27	28	31	22	21	16	14	26	
Tapage nocturne		Acc.	33	23	16	29	28	34	20	47	36	38	24	
		Sous-total	33	23	16	29	28	34	20	47	36	38	24	
Violation de communication par particulier		Acc.		1	1	1				1	1	4		
		Sous-total		1	1	1				1	1	4		
Abus faiblesses de personnes		Acc.				4		1	2	2	2			
		Sous-total				4		1	2	2	2			
Vie privée mœurs: publication identité victime		Acc.						1	3	1				
		Sous-total						1	3	1				
Cyberlokkig (leurre de mineur par ICT)		Acc.				4	3	1			1	1	3	
		Sous-total				4	3	1			1	1	3	



Infr. contre autres valeurs morales et sentiments

			2000	2013	2014	2015	2016	2017	2018	2019	2020	2021	2022	2023
Occupation bien d'autrui (squatter)	Pénétrer / occuper / séjourner (bien non habité)	Acc.							1	2	3	3	1	
	Pénétrer / occuper / séjourner (bien habité)	Acc.									1		2	
		Sous-total							1	2	4	3	3	
		Total	135	296	300	262	324	265	253	280	250	230	245	73



Infr. relative au statut juridique de l'enfant

			2000	2013	2014	2015	2016	2017	2018	2019	2020	2021	2022	2023
Non-représentation d'enfants	Par les parents	Acc.	1	2	3	2	1	1				2	1	
	Par une personne qui en a la charge	Acc.										1		
		Sous-total	1	2	3	2	1	1				3	1	
Non spécifié		Acc.			1									
		Sous-total			1									
		Total	1	2	4	2	1	1				3	1	



Vol et extorsion

			2000	2013	2014	2015	2016	2017	2018	2019	2020	2021	2022	2023
Vol avec circ. aggr.	Avec violence	Acc.	17	12	29	20	17	14	16	19	14	14	10	3
		Tent.	8	4	4	3	5	2	5	5	3	5	3	
	Sans violence	Acc.	333	508	465	394	342	307	319	303	244	257	323	76
		Tent.	68	238	231	196	179	173	158	193	114	112	146	45
	Sous-total			426	762	729	613	543	496	498	520	375	388	482
Vol sans circ. aggr.	Avec violence	Acc.	6	36	20	26	37	25	18	27	17	20	16	6
		Tent.	1	3	2	5	1	2		3		4	1	
	Sans violence, Vol à la tire	Acc.	38	141	113	91	72	56	38	57	16	25	19	4
		Tent.	2				1			1				
	Sans violence, Vol d'usage	Acc.		5	4	3	5	3		4	2	5	6	1
	Sans violence, Vol domestique	Acc.	70	26	32	27	36	45	37	35	30	24	33	4
	Sans violence	Acc.	2.214	1.801	1.884	1.709	1.515	1.466	1.475	1.385	996	1.105	1.314	288
		Tent.	33	27	57	31	25	47	32	28	20	28	46	13
Sous-total			2.364	2.039	2.112	1.892	1.692	1.644	1.600	1.540	1.081	1.211	1.435	316
Vol non spécifié	Acc.		336	3	6	5	2	3	17	1	2			2
		Tent.	118						5					
	Sous-total		454	3	6	5	2	3	22	1	2			2
Extorsion	Acc.		6	17	10	15	23	14	20	28	27	28	30	6
		Tent.	1	8	10	23	17	12	17	17	13	15	24	6
	Sous-total		7	25	20	38	40	26	37	45	40	43	54	12
Total			3.251	2.829	2.867	2.548	2.277	2.169	2.157	2.106	1.498	1.642	1.971	454



Fraude

			2000	2013	2014	2015	2016	2017	2018	2019	2020	2021	2022	2023
Blanchiment d'argent	Acc.			1	1	2	6	7	1	8	28	28	17	1
	Tent.										4	1	2	
	Sous-total			1	1	2	6	7	1	8	32	29	19	1
Recel	Recel simple	Acc.	10	11	11	29	11	13	17	12	16	19	13	2
		Tent.			1									
	Recel qualifié	Acc.	1											
	Non spécifié	Acc.	2		1				1					
	Sous-total		13	11	13	29	11	13	18	12	16	19	13	2
Grivèlerie	Carburant / lubrifiant	Acc.	13	6	10	1	3		2	1				
	Boissons et aliments	Acc.	2	2	2	1	1	10	5	11	5	1	6	3
	Voiture de location	Acc.	3	5	5	3	2	2		5	2	2	2	1
	Logements	Acc.	1	4	1	1	3	2	1	3	1	1	1	2
	Non spécifié	Acc.	2											
	Sous-total		21	17	18	6	9	14	8	20	8	4	9	6
Corruption privée	Acc.				1									
	Sous-total				1									
Détournement et destruction frauduleuse	Cel frauduleux	Inc.	4											
		Acc.	39	16	25	29	29	15	14	39	29	55	58	8
		Tent.	1											
	D'argent, de papiers, etc.	Acc.	1	3			2	1						
	De pièces judiciaires	Acc.			1									
	D'objets saisis	Acc.	1				2	1	1	1			1	2
Non spécifié	Acc.	27	23	24	48	31	11	7	14	8	10	18	3	
	Sous-total		73	42	50	77	64	28	22	54	37	65	77	13
Esroquerie	Fraude par internet	Acc.		68	76	68	104	98	150	163	317	251	228	62
		Tent.		27	6	33	32	8	27	24	12	8	5	3
	Esroquerie sans internet	Acc.		43	51	65	50	51	32	47	77	21	51	14
		Tent.		10	19	10	10	14	9	10	11	5	2	1
	Non spécifié	Acc.	52											
		Tent.	6											
	Sous-total		58	148	152	176	196	171	218	244	417	285	286	80
Tromperie	Marchandises vendues / travail fourni	Acc.		2		2								
	Endossement frauduleux de factures	Acc.	2											
	Sous-total		2	2	2									



Fraude

			2000	2013	2014	2015	2016	2017	2018	2019	2020	2021	2022	2023	
Abus de confiance et infr. apparentées	Abus de confiance	Acc.	78	48	44	51	50	38	53	48	40	36	49	18	
		Tent.	1	1											
	Abus des faiblesses	Acc.	3	2	3	3	5	2		8	2	1	2	2	
		Tent.									1				
	Sous-total		82	51	47	54	55	40	53	57	42	37	51	20	
Abus de biens sociaux	Par des sociétés	Acc.		1											
	Non spécifié	Acc.					1								
	Autres	Acc.				1									
	Sous-total			1			1	1							
Infr. liées à l'insolvabilité	Par des tiers	Acc.							1						
	Par le débiteur	Acc.			1		1	1			2	1			
	Non spécifié	Acc.	2	1	1	3	4	2	1	4	2	1	4		
	Sous-total		2	1	2	3	5	3	2	4	4	2	4		
Insolvabilité frauduleuse		Acc.									1				
	Sous-total										1				
Chèques sans provision		Acc.	26	2											
	Sous-total		26	2											
Total			277	276	284	349	347	277	322	399	557	441	459	122	



Dégradation de la propriété

			2000	2013	2014	2015	2016	2017	2018	2019	2020	2021	2022	2023	
Incendie volontaire	Dans lieu habité (de jour)	Acc.		1	4	2	2	3	1	4		1	2	1	
		Tent.			1										1
	Dans lieu habité (de nuit)	Acc.	6	3	4	6		6	2	3	3	3	1	1	1
		Tent.	2		1							1			
	Dans lieu habité (moment indéterminé)	Tent.				1		1							
	Dans un autre lieu (de jour)	Acc.	5	5	8	6	9	14	5	7	4	6	3		
		Tent.			1										
	Dans un autre lieu (de nuit)	Acc.	9	4	7	5	9	5	4	5	3	3	3	4	1
		Tent.	2		1			1				2			
	Dans un autre lieu (moment indéterminé)	Acc.	3	3	8	4	2	4	2	3	1	1	1	2	
Tent.		4						2	2	1		1	1		
Non spécifié	Acc.	11							1						
	Sous-total		42	16	35	24	22	36	17	23	14	13	13	4	
Destruction par explosion volontaire	Dans lieu habité (de jour)	Acc.		1											
		Tent.													1
	Dans un autre lieu (de jour)	Acc.			1										
	Dans un autre lieu (de nuit)	Acc.				1									
	Sous-total			1	1	1	1							1	
Incendie involontaire	Acc.	59	62	49	63	45	41	37	23	24	15	7	1	1	
	Sous-total	59	62	49	63	45	41	37	23	24	15	7	1	1	
Destruction, dénaturation, dégradation	Avec circ. aggr.	Acc.	74	6	8	4	3	3	5	2	1		7	1	
	Destruction de biens agricoles	Acc.			1	1	3			2					
		Tent.			2		1		15						
	Non spécifié	Acc.	108												
	Tent.	2													
	Sous-total	184	6	11	5	7	3	20	4	1		7	1		
Vandalisme	Sur véhicules	Acc.	403	372	384	340	276	289	292	228	185	201	207	57	
		Tent.							1	1	1				
	Sur autres biens mobiliers	Acc.	302	80	78	65	72	56	69	68	59	62	58	15	
		Tent.		1											
	Graffitis	Acc.	1	31	29	13	18	30	10	16	11	11	24	1	
	Autres détériorations sur biens immobiliers	Acc.	239	327	337	307	292	262	272	246	185	242	231	58	
		Tent.							1						
	Dégradation de clôture	Acc.	36	7	6	6	7	12	9	5	3	7	2	2	
	Sous-total	981	818	834	731	665	649	654	564	444	523	522	133		



Dégradation de la propriété

		2000	2013	2014	2015	2016	2017	2018	2019	2020	2021	2022	2023
	Total	1.266	903	930	823	740	729	728	614	483	551	549	140



Infr. contre la Sécurité de l'Etat

			2000	2013	2014	2015	2016	2017	2018	2019	2020	2021	2022	2023
Terrorisme	Groupe terroriste	Acc.					1	1	5			1	1	1
		Sous-total					1	1	5			1	1	1
		Total					1	1	5			1	1	1



Infr. contre la sécurité publique

			2000	2013	2014	2015	2016	2017	2018	2019	2020	2021	2022	2023
Organisation criminelle	Acc.			8	4	1	2		1	3	8	3		
	Sous-total			8	4	1	2		1	3	8	3		
Association de malfaiteurs	Acc.			3	3	3		5	7	3	5	3	5	3
	Sous-total			3	3	3		5	7	3	5	3	5	3
Evasion de prisonniers	Evasion simple	Acc.					1	3	1					
	Non-entrée de congé	Acc.												1
	Non-respect surveillance électronique	Acc.		7	11	20	9	8	17	13	8	9	35	9
	Sous-total			7	11	20	10	11	18	13	8	9	35	10
Menaces	Menace d'attentat	Acc.	1	5	9	3	6	4		1	8	3		1
	Verbales	Acc.	126	139	112	124	132	93	87	89	76	80	86	22
		Tent.	1								1			
	Ecrites	Acc.	16	38	52	44	55	40	41	24	41	38	44	16
		Acc.	37	36	42	37	28	42	55	43	55	52	56	23
	Par gestes, emblèmes	Tent.			1									
	Alerte à la bombe	Acc.		2	3	2	7	4	4	4		1	5	
Non spécifié	Acc.	4	7	1	2	3	1	2				1	1	
	Sous-total		185	227	220	212	231	184	189	161	181	175	192	62
	Total		185	245	238	236	243	200	215	180	202	190	232	75

FPF/DGR/DR/BIPOL - Statistiques policières de criminalité (date de clôture: 22/09/2023)
 Les données pour les années 2001 jusqu'à 2012 ne sont plus publiées mais restent disponibles sur demande auprès du service BIPOL.
 Les données pour 2023 ne concernent que le 1er trimestre.



Infr. contre l'autorité publique

			2000	2013	2014	2015	2016	2017	2018	2019	2020	2021	2022	2023
Violence c/ personnes investies autorité publique	Acc.		2	3	2	3	1	2	1	3	1		3	
	Sous-total		2	3	2	3	1	2	1	3	1		3	
Rébellion	Rébellion armée	Acc.	1	4	2	5	5	3	5	3	7	1	4	2
	Rébellion non armée	Acc.	36	48	53	35	41	60	46	54	39	29	49	10
	Non spécifié	Acc.	5		1				1	1		1	1	1
	Sous-total		42	52	56	40	46	63	52	58	46	31	54	13
Outrages	Acc.		10	4	4	9	7	7	12	5	12	3	12	3
	Sous-total		10	4	4	9	7	7	12	5	12	3	12	3
Refus de coopération (informatique et télécom)	Acc.								1		1			
	Sous-total								1		1			
Autres infractions	Bris de scellés	Acc.								1	1	1		1
	Imprimés sans éditeur responsable	Acc.	1											
	Industrie, commerce et enchères publiques	Acc.								2				
	Sous-total		1							3	1	1		1
Total			55	59	62	52	54	72	66	69	61	35	69	17



Infr. contre la foi publique

			2000	2013	2014	2015	2016	2017	2018	2019	2020	2021	2022	2023
Faux en écritures	Faux en écritures	Acc.	33	30	26	25	23	19	28	28	35	17	14	7
		Tent.	1									1		
	Usage de faux en écrit. et écrit. falsifiées	Acc.	12	6	3	7	10	10	9	18	11	14	6	1
		Sous-total	46	36	29	32	33	29	37	46	46	32	20	8
Usurpation	Immixtion dans fonctions publiques	Acc.										1		
	De fonctions	Acc.	3	5	5		5	5	6	1	3	1	1	1
	De titres	Acc.		1						1	2		1	
	De grades	Acc.			1				1					
	De costumes, de décorations, etc.	Acc.	1				1							
	De nom	Acc.	2	8	9	13	22	17	54	56	74	33	37	8
	Non spécifié	Acc.		1										
	Sous-total	6	15	15	13	28	22	61	58	79	35	39	9	
Contrefaçon / falsification	Contrefaçon	Acc.	2	9	19	14	1	3		2	5	4	6	1
	Falsification	Acc.		1	3	1	2	3	1	5	2	3	1	
		Sous-total	2	10	22	15	3	6	1	7	7	7	7	1
Fausses monnaies	Emission	Acc.	5	5	8	10	7	8	9	5	5	6	3	2
		Tent.	1		1	1	1							
	Non spécifié	Acc.	20					1	1					
	Autres	Acc.	14	1	3		2		1	1	4	2	1	
	Sous-total	40	6	12	11	10	10	11	11	6	9	8	4	2
Faux en justice	Fausses déclarations	Acc.	1	2	2		1	2	2		1	2	2	
	Faux serment	Acc.					1							
		Sous-total	1	2	2		2	2	2		1	2	2	
	Total	95	69	80	71	76	69	112	117	142	84	72	20	



POLITIEZONE RIHO

Infraction Code pénal

Infr. contre la famille

		2000	2013	2014	2015	2016	2017	2018	2019	2020	2021	2022	2023
Abandon de famille	Acc.	9											
	Sous-total	9											
Refus du droit aux relations personnelles	Acc.	197	73	84	72	56	66	59	63	59	104	122	9
	Tent.	2											
	Sous-total	199	73	84	72	56	66	59	63	59	104	122	9
Non-acquittement pension alimentaire	Acc.	73	11	18	8	10	13	8	7	6	4	5	
	Sous-total	73	11	18	8	10	13	8	7	6	4	5	
Non spécifié	Acc.	4	1	1					1				
	Sous-total	4	1	1					1				
Total		285	85	103	80	66	79	67	71	65	108	127	9

Criminalité informatique

		2000	2013	2014	2015	2016	2017	2018	2019	2020	2021	2022	2023
Hacking	Acc.		14	36	37	35	32	74	107	164	69	60	19
	Tent.		2	10	1		1	2	2	4	1	1	
	Sous-total		16	46	38	35	33	76	109	168	70	61	19
Faux en informatique	Acc.		6	9	10	10	5	18	29	37	25	25	6
	Tent.							1	1				
	Sous-total		6	9	10	10	5	19	30	37	25	25	6
Fraude informatique	Acc.		40	47	50	43	39	100	173	357	413	460	103
	Tent.		3	3	2	2	6	16	13	18	9	4	2
	Sous-total		43	50	52	45	45	116	186	375	422	464	105
Sabotage	Acc.		2	11	5	13	13	34	31	22	20	16	1
	Tent.		1	5		3	2		2				
	Sous-total		3	16	5	16	15	34	33	22	20	16	1
Total			68	121	105	106	98	245	358	602	537	566	131



Exercice illégal de l'autorité publique

		2000	2013	2014	2015	2016	2017	2018	2019	2020	2021	2022	2023
Corruption publique	Acc.		3						1				
	Sous-total		3						1				
Détention par fonctionnaire public	Acc.	1					3				1		
	Sous-total	1					3				1		
Actes arbitraires	Acc.	1							1				
	Sous-total	1							1				
Prise d'intérêt	Acc.										1		
	Sous-total										1		
Total		2	3				3		2		2		

Marchand de sommeil

		2000	2013	2014	2015	2016	2017	2018	2019	2020	2021	2022	2023
Sans circ. aggr.	Acc.		1									1	
	Sous-total		1									1	
Avec circ. aggr.	Acc.											1	
	Sous-total											1	
Total			1									2	

Traite des êtres humains

		2000	2013	2014	2015	2016	2017	2018	2019	2020	2021	2022	2023
Exploitation sexuelle	Acc.					2	2	1	2				
	Sous-total					2	2	1	2				
Exploitation économique	Acc.			1				1	3	2	3	3	
	Sous-total			1				1	3	2	3	3	
Crimes et délits forcés	Acc.		1					1					
	Sous-total		1					1					
Production ou diffusion de pornographie infantile	Acc.								1				
	Sous-total								1				
Total			1	1		2	2	3	6	2	3	3	



Provocation crime ou délits

		2000	2013	2014	2015	2016	2017	2018	2019	2020	2021	2022	2023
Provocation délits	Acc.											1	
	Sous-total											1	
Total												1	

Autres infractions Code pénal

		2000	2013	2014	2015	2016	2017	2018	2019	2020	2021	2022	2023
	Acc.			1						1	1		1
	Sous-total			1						1	1		1
Total				1						1	1		1

Contravention Code pénal

		2000	2013	2014	2015	2016	2017	2018	2019	2020	2021	2022	2023
Injures (Contravention)	Acc.	42											
	Sous-total	42											
Destruction d'animaux (Contravention)	Acc.	2											
	Tent.	2											
	Sous-total	4											
Dissimulation visage dans lieu public	Acc.						1						
	Sous-total						1						
Autres contraventions CP	Acc.	195	1					1					
	Tent.	1											
	Sous-total	196	1					1					
Total		242	1				1	1					



STATISTIQUES POLICIERES DE CRIMINALITE

LIEU DE PERPETRATION: ZONE DE POLICE

POLITIEZONE RIHO

***ANNEXE II: DETAIL PAR CATEGORIE DE DELIT
LOIS SPECIALES***



POLITIEZONE RIHO

Infraction Lois spéciales

Drogues			2000	2013	2014	2015	2016	2017	2018	2019	2020	2021	2022	2023
Détention	Acc.		41	220	275	268	317	461	271	274	254	275	284	60
	Sous-total		41	220	275	268	317	461	271	274	254	275	284	60
Usage	Usage en groupe	Acc.	11											
		Tent.	1											
	Usage individuel	Acc.	35											
	Faciliter l'usage	Acc.	1	14	7	4	12	7	3	1	4	2	6	1
	Incitation à l'usage	Acc.	2		2	2	1	5				1	2	
	Désordre, scandale ou danger dans un espace public	Acc.				5	4	5	13	15	17	6	8	
	Sous-total		50	14	9	11	17	17	16	16	21	9	16	1
Importation et exportation	Acc.		5	6	4	7	11	18	7	8	8	15	21	3
	Sous-total		5	6	4	7	11	18	7	8	8	15	21	3
Fabrication	Acc.			10	12	12	11	9	10	8	9	9	5	1
	Sous-total			10	12	12	11	9	10	8	9	9	5	1
Commerce	Acc.		31	48	67	83	113	106	81	55	56	64	70	20
	Tent.		1											
	Sous-total		32	48	67	83	113	106	81	55	56	64	70	20
Autres	Acc.		1	5	8	12	7	8	7	2	8	2	10	2
	Sous-total		1	5	8	12	7	8	7	2	8	2	10	2
	Total		129	303	375	393	476	619	392	363	356	374	406	87



Législation sur les étrangers			2000	2013	2014	2015	2016	2017	2018	2019	2020	2021	2022	2023
Transmigration illégale	Mariages simulés/blancs sans récompense/contrainte	Acc.		18	25	20	14	12	15	20	10	13	35	15
	Cohab. légale de complais. sans récompense/contr.	Acc.								9	16	11		
	Accès au territoire	Acc.	14	21	36	28	37	21	17	15	23	12	18	1
	Séjour	Acc.	13	59	91	91	67	66	83	89	78	64	65	17
	Éloignement	Acc.	2		1									
	Pas de port de documents d'identité ou de voyage	Acc.			1			1		1	9	1	3	1
	Inscription au registre des étrangers	Acc.		14	9	4	5	3	1	4	9	11	7	
	Sous-total		29	112	163	143	123	103	116	138	145	112	128	34
Mariages simulés/blancs avec récompense/contrainte	Se faire rétribuer	Acc.		1										
	Recours à la contrainte	Acc.										1		
	Sous-total			1								1		
Trafic d'êtres humains		Acc.		2	2	2		3	2			2	2	1
		Tent.								1		1		
	Sous-total			2	2	2		3	2	1		3	2	1
Traite d'êtres humains		Acc.	9											
	Sous-total		9											
Aide au séjour illégal		Acc.			1		2		2					1
	Sous-total			1		2		2					1	
Non spécifié		Acc.	5	1										
		Tent.	1											
	Sous-total		6	1										
Autres		Acc.		2										
	Sous-total			2										
	Total		44	118	166	145	125	106	120	139	145	116	131	35



Environnement			2000	2013	2014	2015	2016	2017	2018	2019	2020	2021	2022	2023
Déchets	Transport de déchets	Acc.				2							2	
	Déchets par professionnel	Acc.		8	5	8	5	7	4	5	12	7	3	3
	Déchets par particulier	Acc.		23	25	37	32	21	18	30	56	17	18	2
	Déchets par personne indéterminée	Acc.	38											
	Déchets: permis/autorisation	Acc.				1	1	1			2		1	
	Non spécifié	Acc.	9											
	Sous-total		47	31	30	47	38	29	23	35	70	26	22	5
Feux d'artifice		Acc.									1			
	Sous-total										1			
Autres que déchets	Urbanisme	Acc.	24	20	21	12	17	13	20	24	37	28	33	13
	Permis d'environnement	Acc.		1	4	5	2		6	8	3	2	1	1
	Bruit	Acc.	6	10	5	2	1	2	1	2	2	1	2	
	Pollution de l'eau	Acc.	12	6	1	6	3	7	3	4	1	4		
	Pollution de l'air	Acc.	2	2	1		1	2	11	3	2	4	14	2
	Pollution du sol	Acc.		4	4	3			1					
	Non spécifié	Acc.					1							
	Autres nuisances en matière d'environnement	Acc.	16		1			1	2			1		
	Sous-total		60	43	37	28	25	25	44	41	46	39	50	16
Biodiversité / Faune et flore	Bien-être animal	Acc.	13	15	13	16	18	12	16	16	11	10	24	9
	Protection de la nature	Acc.	2	1	1				1	1		2	2	
	Permis / autorisation animaux	Acc.					1			1	2			
	Destruction d'animaux	Acc.	2	8	4	7	4	9	4	2	3	2		1
		Tent.		3		5		1	1					
	Sous-total		17	27	18	28	22	23	22	20	16	14	26	10
Non spécifié		Acc.	1											
	Sous-total		1											
		Total	125	101	85	103	85	77	89	96	133	79	98	31



Armes et explosifs			2000	2013	2014	2015	2016	2017	2018	2019	2020	2021	2022	2023
Détention illégale	Arme à feu	Acc.		16	6	3	5	14	7	8	9	6	5	
	Arme blanche ou non à feu	Acc.		29	25	26	22	22	20	19	19	15	19	5
	Munition	Acc.		2	2	2	1	1	5	2	3	2	5	1
	Pièces/accessoires	Acc.				1								
	Non spécifié	Acc.	5			1				1				
	Sous-total		5	47	33	33	28	37	32	30	31	23	29	6
Port / transport illégal	Arme à feu	Acc.		6	3	4	10	4	7	4	4	7	5	
	Arme blanche ou non à feu	Acc.		57	45	45	50	66	72	73	43	36	67	27
	Munition	Acc.			1		5	2		1		2		
	Pièces/accessoires	Acc.						1						
	Non spécifié	Acc.	7									1		
	Sous-total		7	63	49	49	65	73	79	78	47	46	72	27
Commerce illégal	Arme à feu	Acc.		6			1	1	2	3		3		1
	Arme blanche ou non à feu	Acc.					1						1	
	Pièces/accessoires	Acc.				1								
	Sous-total			6		1	2	1	2	3		3	1	1
Fabrication / réparation illégale	Munition	Acc.										1		
	Non spécifié	Acc.										1		
	Sous-total											2		
Explosifs		Acc.		1								2		
	Sous-total			1								2		
Autre	Documents	Acc.						1	1					
	Vente par correspondance/internet d'arme à feu	Acc.								2				
	Mesures de sécurité	Acc.								1				2
	Stockage	Acc.						2		1	1		1	
	Import / export / transit à un usage militaire	Acc.				1								
	Non spécifié	Acc.	5											
	Sous-total		5			1		3	1	4	1		1	2
	Total		17	117	82	84	95	114	114	115	79	76	103	36



Protection de la personne			2000	2013	2014	2015	2016	2017	2018	2019	2020	2021	2022	2023
Discrimination	Racisme et xénophobie	Acc.	1	1	5	6	5	3	2	2	2	3	1	1
	Fondée sur son orientation sexuelle (homophobie)	Acc.		2		1	2	1	1		2		1	
	Fondée sur le sexe (sexisme)	Acc.									2		1	
	Non spécifié	Acc.	1											
	Autre discrimination	Acc.			2			3			1	1	2	
	Sous-total		2	3	7	7	7	7	3	3	7	5	3	1
Droits d'auteur		Acc.	2				1			1	1			
		Sous-total	2				1			1	1			
Protection de la vie privée		Acc.	26	3	5		2	6		3	1	2	2	
		Sous-total	26	3	5		2	6		3	1	2	2	
Caméras de surveillance		Acc.		1	1	1		1			1			
		Sous-total		1	1	1		1			1			
Droit à l'image		Acc.			1		1			2	2	2	1	2
		Sous-total			1		1			2	2	2	1	2
Autres		Acc.	3						1	1	2	1	2	
		Sous-total	3						1	1	2	1	2	
	Total		33	7	14	8	11	14	4	10	14	10	8	3

FPF/DGR/DRI/BIPOL - Statistiques policières de criminalité (date de clôture: 22/09/2023)
 Les données pour les années 2001 jusqu'à 2012 ne sont plus publiées mais restent disponibles sur demande auprès du service BIPOL.
 Les données pour 2023 ne concernent que le 1er trimestre.



POLITIEZONE RIHO

Infraction Lois spéciales

Hormones et dopage

		2000	2013	2014	2015	2016	2017	2018	2019	2020	2021	2022	2023
Détention	Acc.		5	3	6	8	3	7	6	7	4	1	
	Sous-total		5	3	6	8	3	7	6	7	4	1	
Usage	Acc.			2		1			1				
	Sous-total			2		1			1				
Fabrication et distribution	Acc.										1		
	Sous-total										1		
Non spécifié	Acc.		2		1							1	
	Sous-total		2		1							1	
	Total		7	5	7	9	3	7	7	7	5	2	

Loi du football

		2000	2013	2014	2015	2016	2017	2018	2019	2020	2021	2022	2023
Jet d'objets	Acc.								1	1		1	
	Sous-total								1	1		1	
Pénétrer irrégulièrement le stade ou son périmètre	Acc.										1		
	Sous-total										1		
Pénétration zones du stade inaccessibles au public	Acc.								1			1	1
	Sous-total								1			1	1
Non-respect des injonctions données	Acc.								1	1		1	
	Sous-total								1	1		1	
Inciter à la haine ou à l'empalement	Acc.								2	5	2	1	2
	Sous-total								2	5	2	1	2
Objets pyrotechniques dans le stade ou périmètre	Acc.								1	1	2	1	2
	Sous-total								1	1	2	1	2
Vente irrégulière de tickets	Acc.		1			14	1						
	Sous-total		1			14	1						
	Total		1			14	1		6	8	5	5	5



Sécurité privée

		2000	2013	2014	2015	2016	2017	2018	2019	2020	2021	2022	2023
Entreprises de gardiennage / de sécurité	Acc.	7		5	1				2				
	Sous-total	7		5	1				2				
	Total	7		5	1				2				

Protection de la jeunesse

		2000	2013	2014	2015	2016	2017	2018	2019	2020	2021	2022	2023
Législation sur l'obligation scolaire	Acc.		32	21	24	6	4	4	3		2	10	
	Sous-total		32	21	24	6	4	4	3		2	10	
Législation sur les dancings	Acc.	2											
	Sous-total	2											
Législation sur la protection de la jeunesse	Acc.	10	83	98	118	172	280	202	266	229	271	241	65
	Sous-total	10	83	98	118	172	280	202	266	229	271	241	65
Non spécifié	Acc.				1	2		3	1				
	Sous-total				1	2		3	1				
	Total	12	115	119	143	180	284	209	270	229	273	251	65



Code pénal social

		2000	2013	2014	2015	2016	2017	2018	2019	2020	2021	2022	2023
Harcèlement au travail	Acc.		8	3	1	5	3	2	1	7	2	3	1
	Sous-total		8	3	1	5	3	2	1	7	2	3	1
Mise en danger du travailleur	Acc.							1		2	1		
	Sous-total							1		2	1		
Rémunération et autres avantages patrimoniaux	Acc.									1		2	
	Sous-total									1		2	
Travail illégal	Acc.			1			1	1	1	2	3	1	
	Sous-total			1			1	1	1	2	3	1	
Fraude sociale aux cotisations (travail au noir)	Acc.		1	3	2	2	4	1	5	7	7	1	
	Sous-total		1	3	2	2	4	1	5	7	7	1	
Documents sociaux	Acc.			1									
	Sous-total			1									
Sécurité sociale	Acc.		1		1		1						
	Sous-total		1		1		1						
Infr. contre foi publique en droit pénal social	Acc.		1	3	2	1		1		1	1		
	Sous-total		1	3	2	1		1		1	1		
Escroquerie en droit pénal social	Acc.				1	1	1	4	3	3	7	7	2
	Sous-total				1	1	1	4	3	3	7	7	2
Autres	Acc.		1	2			2	1	1	3	3	1	
	Sous-total		1	2			2	1	1	3	3	1	
	Total		12	13	7	9	12	11	11	26	24	15	3

Ivresse et alcool

		2000	2013	2014	2015	2016	2017	2018	2019	2020	2021	2022	2023
Ivresse publique	Acc.	82	269	244	220	246	279	241	286	209	221	262	61
	Sous-total	82	269	244	220	246	279	241	286	209	221	262	61
Non spécifié	Acc.							10					
	Sous-total							10					
Autres	Acc.	1											
	Sous-total	1											
	Total	83	269	244	220	246	279	251	286	209	221	262	61



Législation sur les élections

		2000	2013	2014	2015	2016	2017	2018	2019	2020	2021	2022	2023
	Acc.	1											
	Sous-total	1											
	Total	1											

Registre de population

		2000	2013	2014	2015	2016	2017	2018	2019	2020	2021	2022	2023
	Acc.	69	429	267	262	233	249	221	203	209	184	249	85
	Sous-total	69	429	267	262	233	249	221	203	209	184	249	85
	Total	69	429	267	262	233	249	221	203	209	184	249	85

Carte d'identité

		2000	2013	2014	2015	2016	2017	2018	2019	2020	2021	2022	2023
Pas en possession	Acc.	20	1	1	1	2	8						2
	Sous-total	20	1	1	1	2	8						2
Refus de présentation	Acc.	7		1	1		1	2		1	1		
	Sous-total	7		1	1		1	2		1	1		
Non spécifié	Acc.		1					5					
	Sous-total		1					5					
Autres	Acc.	4			1								
	Sous-total	4			1								
	Total	31	2	2	3	2	9	7		1	1		2



Santé publique

		2000	2013	2014	2015	2016	2017	2018	2019	2020	2021	2022	2023
Art de guérir, art infirmier, etc.	Acc.				1								
	Sous-total				1								
Politique de la santé	Acc.				1					9			
	Sous-total				1					9			
Interdiction de fumer	Acc.		1				4	1					
	Sous-total		1				4	1					
Législation médicaments	Acc.								1		2		
	Sous-total								1		2		
Denrées alimentaires	Acc.								1	1	1		2
	Sous-total								1	1	1		2
Refus ou négligence respect mesures	Acc.									1.558	325		
	Sous-total									1.558	325		
Non spécifié	Acc.				1	1	1	1					
	Sous-total				1	1	1	1					
Autres	Acc.				1		1		1	164	1		
	Sous-total				1		1		1	164	1		
	Total		1		4	1	6	2	3	1.732	329		2



Travail

		2000	2013	2014	2015	2016	2017	2018	2019	2020	2021	2022	2023
Règlement général protection du travail	Acc.		2				4	5	4	1	1		
	Sous-total		2				4	5	4	1	1		
Commerce ambulant	Acc.	2	6	2	2	2	1	1		2	1		1
	Sous-total	2	6	2	2	2	1	1		2	1		1
Infractions mesure interdiction professionnelle	Acc.												1
	Sous-total												1
Fraude sociale aux cotisations (travail au noir)	Acc.	2			1	1					1		
	Sous-total	2			1	1					1		
Travailleurs étrangers	Acc.					1	1			2			
	Sous-total					1	1			2			
Non spécifié	Acc.				2	2						1	
	Sous-total				2	2						1	
Autres	Acc.	2	4	6	5	3	3	2	5	2	2	6	
	Sous-total	2	4	6	5	3	3	2	5	2	2	6	
	Total	6	12	8	10	9	9	8	9	7	5	7	2

Protection des revenus publics

		2000	2013	2014	2015	2016	2017	2018	2019	2020	2021	2022	2023
Douane et accises	Acc.				1								
	Sous-total				1								
Taxe de circulation / TMC	Acc.		9	67	47	38	52	63	3		1		
	Sous-total		9	67	47	38	52	63	3		1		
Fraude sociale aux allocations	Acc.										1		
	Sous-total										1		
Fraude TVA	Acc.		1					1					
	Sous-total		1					1					
Fraude fiscale - impôts sur le revenu	Acc.	1	1		1	2		2	1				
	Sous-total	1	1		1	2		2	1				
Fraude autres revenus publics	Acc.	8											
	Sous-total	8											
Non spécifié	Acc.	7	22	16	19	1	9	4	5		1	1	
	Sous-total	7	22	16	19	1	9	4	5		1	1	
	Total	16	33	83	68	41	61	70	9		3	1	



Législation économique

		2000	2013	2014	2015	2016	2017	2018	2019	2020	2021	2022	2023
Sociétés	Acc.	2	1	1			2		1			3	2
	Sous-total	2	1	1			2		1			3	2
Instruments financiers	Acc.					1							
	Sous-total					1							
Délit d'initié	Acc.				1								
	Sous-total				1								
Autres	Acc.			1	4		6	1	4	3			
	Sous-total			1	4		6	1	4	3			
	Total	2	1	2	5	1	8	1	5	3		3	2

Pratiques commerciales

		2000	2013	2014	2015	2016	2017	2018	2019	2020	2021	2022	2023
Pratiques du marché et protection du consommateur	Acc.	4			3								
	Sous-total	4			3								
Registre de commerce	Acc.	2										1	
	Sous-total	2										1	
Non spécifié	Acc.						1						
	Sous-total						1						
Autres	Acc.			2				1					
	Sous-total			2				1					
	Total	6		2	3		1	1				1	

Code pénal militaire et milice

		2000	2013	2014	2015	2016	2017	2018	2019	2020	2021	2022	2023
Désertion	Acc.			1								1	
	Sous-total			1								1	
	Total			1								1	



Autres lois spéciales

		2000	2013	2014	2015	2016	2017	2018	2019	2020	2021	2022	2023
Transport	Acc.	2	1	2		1	3	2	6	2	4	4	1
	Sous-total	2	1	2		1	3	2	6	2	4	4	1
Prévention: incendies, explosions, accidents	Acc.								1	2			
	Sous-total								1	2			
Loteries et jeux de hasard	Acc.												1
	Sous-total												1
Infr. dans le secteur audiovisuel	Acc.	9											
	Sous-total	9											
Energie	Acc.					1							
	Sous-total					1							
Dégradation involontaire câbles télécommunication	Acc.			17	21	25	22	20	14	11	15	37	13
	Sous-total			17	21	25	22	20	14	11	15	37	13
Infractions Loi police chemins de fer	Acc.			1	2	9	8	2	3	1	1	6	1
	Sous-total			1	2	9	8	2	3	1	1	6	1
Moyens de communications électroniques	Acc.										60	76	12
	Sous-total										60	76	12
Autres	Acc.	9	3					2	2	3	1	2	
	Sous-total	9	3					2	2	3	1	2	
	Total	20	4	20	23	36	33	26	26	19	81	125	28

STATISTIQUES POLICIERES DE CRIMINALITE

LIEU DE PERPETRATION: ZONE DE POLICE

POLITIEZONE RIHO

***ANNEXE III: DETAIL
FIGURES CRIMINELLES / PHENOMENES***



POLITIEZONE RIHO

FC Vol moyen de transport

		2000	2013	2014	2015	2016	2017	2018	2019	2020	2021	2022	2023
Vol de voiture	Acc.	77	40	29	27	25	26	24	21	14	12	23	8
	Tent.	15	7	2	4	3	2	5	3	2	1	1	
	Total	92	47	31	31	28	28	29	24	16	13	24	8
Vol de moto	Acc.	4	6	3	4	3	1	5	1		3	3	
	Tent.												
	Total	4	6	3	4	3	1	5	1		3	3	
Carjacking	Acc.	2	1		1								
	Tent.	1				1		1	1				
	Total	3	1		1	1		1	1				
Vol dans les garages	Acc.	7	2		1	2	3						
	Tent.												
	Total	7	2		1	2	3						
Vol de vélomoteur	Acc.	203	48	56	41	37	40	19	26	20	23	17	6
	Tent.	6	2	3	3	4		1				4	
	Total	209	50	59	44	41	40	20	26	20	23	21	6
Vol de vélo	Acc.	1.023	617	782	655	550	485	533	548	421	349	407	80
	Tent.	6		10	9	3	8	7	5	2	7	8	1
	Total	1.029	617	792	664	553	493	540	553	423	356	415	81



FC Cambriolage

		2000	2013	2014	2015	2016	2017	2018	2019	2020	2021	2022	2023
Cambriolage dans habitation	Acc.	189	226	216	144	102	116	129	123	99	100	137	38
	Tent.	89	127	119	94	80	88	77	116	66	48	71	28
	Total	278	353	335	238	182	204	206	239	165	148	208	66
Cambriolage ds entreprise ou commerce	Acc.	84	77	87	68	57	45	47	42	32	26	54	8
	Tent.	45	47	48	34	45	25	26	27	12	21	29	2
	Total	129	124	135	102	102	70	73	69	44	47	83	10
Cambriolage ds service public ou bâtiment administ	Acc.	25	31	53	41	35	53	40	23	35	23	31	2
	Tent.	11	18	23	21	16	31	17	12	14	17	17	2
	Total	36	49	76	62	51	84	57	35	49	40	48	4
Vol au béliier	Acc.	1		1	1								
	Total	1		1	1								
Cambriolage dans bâtiment (total)	Acc.	297	330	354	253	194	214	216	188	165	149	222	48
	Tent.	145	192	190	149	141	144	120	155	92	86	117	32
	Total	442	522	544	402	335	358	336	343	257	235	339	80

FC Vol autre

		2000	2013	2014	2015	2016	2017	2018	2019	2020	2021	2022	2023
Vol à main armée	Acc.	9	7	9	9	10	9	9	4	4	12	6	1
	Tent.	3	2	2	3	5	1	5	3	2	6	4	
	Total	12	9	11	12	15	10	14	7	6	18	10	1
Vol avec violence sans arme	Acc.	49	61	50	53	60	43	39	59	46	50	47	14
	Tent.	10	11	14	28	18	13	15	18	13	16	21	5
	Total	59	72	64	81	78	56	54	77	59	66	68	19
Vol dans ou sur un véhicule	Acc.	138	159	151	170	217	157	125	85	45	139	110	37
	Tent.	13	18	21	25	26	24	16	15	16	18	20	14
	Total	151	177	172	195	243	181	141	100	61	157	130	51
Sacjacking dans une voiture	Tent.		1										
	Total		1										
Vol d'armes et explosifs	Acc.	6	10	13	9	8	8	6	3	7	3	5	
	Total	6	10	13	9	8	8	6	3	7	3	5	



FC Vol autre

		2000	2013	2014	2015	2016	2017	2018	2019	2020	2021	2022	2023
Steaming	Acc.		5										
	Total		5										
Arrachage de sac à main	Acc.	2	13	11	2	4		2	1				1
	Tent.		1										
Total		2	14	11	2	4		2	1				1
Vol à l'arraché	Acc.	14	17	16	6	9	4	15	6	9	6	7	2
	Tent.	1	2		1	1	1		3	1	3		
Total		15	19	16	7	10	5	15	9	10	9	7	2
Vol à la tire	Acc.	72	145	114	93	73	58	43	58	16	26	19	4
	Tent.	2				1			1				
Total		74	145	114	93	74	58	43	59	16	26	19	4
Vol à l'étagère	Acc.	72	319	239	289	278	321	326	342	219	278	398	86
	Tent.	5	6	15	8	4	7	11	8	6	5	11	2
Total		77	325	254	297	282	328	337	350	225	283	409	88
Vol par ruse	Acc.	5	18	8	5	10	3	17	3	3	8	3	2
	Tent.	2	8	3	4	1	3	3	1	1	2		
Total		7	26	11	9	11	6	20	4	4	10	3	2
Vol de métaux	Acc.		25	12	16	7	6	28	12	4	16	21	4
	Tent.							1					
Total			25	12	16	7	6	29	12	4	16	21	4
Vol sur les chantiers	Acc.	22	37	26	29	23	15	27	23	14	20	20	6
	Tent.	1	3	4	1	2	4	3	1	1		2	
Total		23	40	30	30	25	19	30	24	15	20	22	6
Home-invasion	Acc.		1					1			1		1
	Total		1					1			1		1
Vol d'animaux	Acc.	8	12	8	7	1	7	4	8	6	6	4	2
	Total	8	12	8	7	1	7	4	8	6	6	4	2
Vol de cargaison	Acc.		6	3	2	1	6			2	2	1	
	Tent.			1	2	2	2	1	1		1		
Total			6	4	4	3	8	1	1	2	3	1	



Criminalité ICT

		2000	2013	2014	2015	2016	2017	2018	2019	2020	2021	2022	2023
Fraude de cartes de paiements	Acc.	3	17	25	14	12	15	15	20	10	38	46	7
	Tent.		1			1	1	1		1			
	Total	3	18	25	14	13	16	16	20	11	38	46	7
Phishing	Acc.				2		4	38	82	215	198	236	55
	Tent.							8	8	12	4	1	2
	Total				2		4	46	90	227	202	237	57
Ransomware	Acc.					1	9	6			2	1	
	Tent.						1						
	Total					1	10	6			2	1	
Shouldersurfing	Acc.			1				1			3	2	
	Tent.												
	Total			1				1			3	2	
Skimming	Acc.				1								
	Tent.												
	Total				1								

FC Autre

		2000	2013	2014	2015	2016	2017	2018	2019	2020	2021	2022	2023
Violence contre les métiers d'intérêt général	Acc.	9	20	18	9	8	19	22	31	21	28	38	11
	Tent.		1									1	
	Total	9	21	18	9	8	19	22	31	21	28	39	11
Viol collectif	Acc.		3	3	2	3	3	1	1	2	2		1
	Tent.												
	Total		3	3	2	3	3	1	1	2	2		1
Graffiti	Acc.	1	34	32	14	18	30	10	16	11	11	25	1
	Tent.												
	Total	1	34	32	14	18	30	10	16	11	11	25	1
Dégradation de voiture	Acc.	9	351	350	320	256	263	273	219	168	182	189	53
	Tent.								1				
	Total	9	351	350	320	256	263	273	220	168	182	189	53
Rixe au couteau	Acc.	2	1	3	3	1	2	4	4	3	3	2	1
	Tent.		1	2	1		1	1		1	2	1	1
	Total	2	2	5	4	1	3	5	4	4	5	3	2



PH Violence intrafamiliale (VIF)

		2000	2013	2014	2015	2016	2017	2018	2019	2020	2021	2022	2023
VIF: physique, dans le couple	Acc.	51	171	157	170	237	204	203	199	186	183	165	44
	Tent.	1	2	2				1		2	2		1
	Total	52	173	159	170	237	204	204	199	188	185	165	45
VIF: physique, envers des descendants	Acc.	5	12	20	19	32	21	23	27	28	19	25	5
	Tent.					1							
	Total	5	12	20	19	33	21	23	27	28	19	25	5
VIF: physique, envers d'autres membres	Acc.	55	30	34	40	49	54	47	48	52	39	38	13
	Tent.						1		1	2	1		
	Total	55	30	34	40	49	55	47	49	54	40	38	13
VIF: sexuelle, dans le couple	Acc.			1	1	5	7	1	1	4	6	3	2
	Tent.												
	Total			1	1	5	7	1	1	4	6	3	2
VIF: sexuelle, envers des descendants	Acc.	7	10	9	7	6	4	3	8	7	6	3	
	Tent.												
	Total	7	10	9	7	6	4	3	8	7	6	3	
VIF: sexuelle, envers d'autres membres	Acc.		2	1	1	1	1	1	1		2	1	
	Tent.												
	Total		2	1	1	1	1	1	1		2	1	
VIF: psychique, dans le couple	Acc.	198	116	121	91	105	110	110	97	106	142	167	23
	Tent.	2							1				
	Total	200	116	121	91	105	110	110	98	106	142	167	23
VIF: psychique, envers des descendants	Acc.		2		3	8	4	5	1	9	5	3	2
	Tent.												
	Total		2		3	8	4	5	1	9	5	3	2
VIF: psychique, envers d'autres membres	Acc.		4	4	6	10	11	10	7	11	12	12	5
	Tent.												
	Total		4	4	6	10	11	10	7	11	12	12	5
VIF: économique, dans le couple	Acc.		13	19	25	28	36	29	29	16	30	33	4
	Tent.		1	1			1						
	Total		14	20	25	28	37	29	29	16	30	33	4
VIF: économique, envers des descendants	Acc.	3	2		2	4	2	1		4	1	1	
	Tent.	1											
	Total	4	2		2	4	2	1		4	1	1	
VIF: économique, envers d'autres membres	Acc.	94	17	25	15	13	31	24	12	7	20	14	2
	Tent.							1		1			
	Total	94	17	25	15	13	31	25	12	8	20	14	2



PH Violence intrafamiliale (VIF)

PH Hormones et dopage

		2000	2013	2014	2015	2016	2017	2018	2019	2020	2021	2022	2023
Dopage humain	Acc.		7	4	8	9	3	7	7	7	4	2	
	Total		7	4	8	9	3	7	7	7	4	2	
Engraissement illégal	Acc.			1				1	1		1	1	
	Total			1				1	1		1	1	



PH Drogues

		2000	2013	2014	2015	2016	2017	2018	2019	2020	2021	2022	2023
Vente de cocaïne	Acc.		8	9	12	14	13	15	11	15	18	34	6
	Total		8	9	12	14	13	15	11	15	18	34	6
Import-export de cocaïne	Acc.		1			1				2	12	16	3
	Total		1			1				2	12	16	3
Production de drogues synthétiques	Acc.		1		1	2							
	Total		1		1	2							
Import-export de drogues synthétiques	Acc.				2	2			1			1	
	Total				2	2			1			1	
Vente de drogues synthétiques	Acc.	1	12	26	32	19	29	26	9	16	9	15	3
	Total	1	12	26	32	19	29	26	9	16	9	15	3
Production de cannabis (culture)	Acc.		7	5	3	5	5	6	4	6	5	2	1
	Total		7	5	3	5	5	6	4	6	5	2	1
Import-export de cannabis en grande quantité	Acc.										1		
	Total										1		
Vente de cannabis en grande quantité	Acc.				2	2			1		1		
	Total				2	2			1		1		
Import-export d'héroïne	Acc.					2		1	1	3	12	16	3
	Total					2		1	1	3	12	16	3
Vente-traffic d'héroïne	Acc.	1	4	3	2	11	3	4	7	9	14	18	4
	Total	1	4	3	2	11	3	4	7	9	14	18	4

PH Trafic d'armes

		2000	2013	2014	2015	2016	2017	2018	2019	2020	2021	2022	2023
Commerce et production d'arme à feu et mun.	Acc.		6		2	1	1	2	5		4		1
	Total		6		2	1	1	2	5		4		1
Commerce et production d'arme non à feu	Acc.					1						1	
	Total					1						1	



PH Traite des êtres humains

		2000	2013	2014	2015	2016	2017	2018	2019	2020	2021	2022	2023
TEH - exploitation économique	Acc.			1				1	3	2	3	3	
	Tent.												
	Total			1				1	3	2	3	3	
TEH - exploitation sexuelle	Acc.	1	4	3		5	2	1	4		3	2	1
	Tent.												
	Total	1	4	3		5	2	1	4		3	2	1

PH Violence dans l'espace public

		2000	2013	2014	2015	2016	2017	2018	2019	2020	2021	2022	2023
Violence physique (transport public)	Acc.	4	17	8	14	20	16	16	20	13	22	23	4
	Tent.					1		1		1			
	Total	4	17	8	14	21	16	17	20	14	22	23	4
Violence physique (voie publique)	Acc.	129	171	206	146	157	191	192	169	177	158	139	46
	Tent.		5	2		1		2	2	1	3	1	
	Total	129	176	208	146	158	191	194	171	178	161	140	46
Violence physique (autre endroit public)	Acc.	13	16	22	8	8	22	19	15	13	22	23	7
	Tent.			1					1		1	1	
	Total	13	16	23	8	8	22	19	16	13	23	24	7
Violence physique (endroit accessible au public)	Acc.	120	102	96	103	138	126	104	128	57	67	91	27
	Tent.	3	1		1		1			1		2	1
	Total	123	103	96	104	138	127	104	128	58	67	93	28
Violence sexuelle (transport public)	Acc.		4	3	5	7	2	2	3	7	7	2	1
	Tent.												
	Total		4	3	5	7	2	2	3	7	7	2	1
Violence sexuelle (voie publique)	Acc.	16	17	14	8	5	21	16	12	12	12	11	2
	Tent.		1	1	1	1	1						
	Total	16	18	15	9	6	22	16	12	12	12	11	2
Violence sexuelle (autre endroit public)	Acc.	1	9	7	15	7	10	7	9	12	6	6	
	Tent.												
	Total	1	9	7	15	7	10	7	9	12	6	6	
Violence sexuelle (endroit accessible au public)	Acc.	10	8	18	7	18	20	15	23	9	12	23	6
	Tent.	1	1		1				1				1
	Total	11	9	18	8	18	20	15	24	9	12	23	7
Violence psychique (transport public)	Acc.		8	5	9	6	9	4	5	7	7	14	2
	Tent.												



PH Violence dans l'espace public

		2000	2013	2014	2015	2016	2017	2018	2019	2020	2021	2022	2023
	Total		8	5	9	6	9	4	5	7	7	14	2
Violence psychique (voie publique)	Acc.	61	96	120	77	84	105	84	101	76	83	84	17
	Total	61	96	120	77	84	105	84	101	76	83	84	17
Violence psychique (autre endroit public)	Acc.	7	31	36	21	23	25	41	20	31	23	29	4
	Total	7	31	36	21	23	25	41	20	31	23	29	4
Violence psychique (endroit accessible au public)	Acc.	53	48	48	47	56	49	64	68	51	35	53	24
	Total	53	48	48	47	56	49	64	68	51	35	53	24
Vol à main armée (transport public)	Acc.	1			1		1	1					
	Tent.								1				
	Total	1			1		1	1	1				
Vol à main armée (voie publique)	Acc.	2	6	1	3	2	5	2		1	5	3	
	Tent.				1	3		1	1	1	4	2	
	Total	2	6	1	4	5	5	3	1	2	9	5	
Vol à main armée (autre endroit public)	Acc.					1			1	1		1	
	Tent.				1						1		
	Total				1	1			1	1	1	1	
Vol à main armée (endroit accessible au public)	Acc.	4		3	1	2	1	6	2		4	1	
	Tent.	2		1		1	1	1			1	1	
	Total	6		4	1	3	2	7	2		5	2	
Vol avec violence sans arme (transport public)	Acc.	1	1	3		5		3	2	2	2	1	2
	Tent.		2		1		1	1		1			2
	Total	1	3	3	1	5	1	4	2	3	2	3	2
Vol avec violence sans arme (voie publique)	Acc.	21	34	25	14	22	9	11	11	11	4	11	2
	Tent.	3	3	2	4	4	1	6	8	4	3	5	
	Total	24	37	27	18	26	10	17	19	15	7	16	2
Vol avec violence sans arme (autre endroit public)	Acc.		2		2	1	3	1	6	3	4	3	
	Tent.		1	3							4	1	
	Total		3	3	2	1	3	1	6	3	8	4	
Vol avec violence sans arme (endr. acces. au pub.)	Acc.	10	14	6	15	16	17	16	25	12	15	9	6
	Tent.	3	4	1	1	2	2	1	2			2	
	Total	13	18	7	16	18	19	17	27	12	15	11	6



PH Violence dans l'espace public

PH Autre

		2000	2013	2014	2015	2016	2017	2018	2019	2020	2021	2022	2023
Faux policiers	Acc.		1	3								1	
	Total		1	3								1	
Terrorisme, extrémisme et radicalisme	Acc.		1			11	5	5			1	1	1
	Total		1			11	5	5			1	1	1
Cyberharcèlement	Acc.	27	21	15	15	15	22	13	13	28	25	49	18
	Tent.	1											
	Total	28	21	15	15	15	22	13	13	28	25	49	18
Fraude à l'identité	Acc.	6	35	33	28	46	48	75	68	97	44	53	13
	Tent.		1	1	6	5	4		2	1	3		1
	Total	6	36	34	34	51	52	75	70	98	47	53	14

STATISTIQUES POLICIERES DE CRIMINALITE

LIEU DE PERPETRATION: ZONE DE POLICE

POLITIEZONE RIHO

***ANNEXE IV: FAITS ENREGISTRES
NON CRIMINELS***



POLITIEZONE RIHO

Faits non criminels

Maladies / Décès / Disparition

	2000	2013	2014	2015	2016	2017	2018	2019	2020	2021	2022	2023
Suicide	42	66	68	80	34	19	22	18	30	15	11	9
Personne malade	43	71	115	95	77	82	83	75	64	73	69	13
Décès suspect	7	25	17	17	19	14	32	27	14	24	27	9
Décès naturel	15	20	20	15	14	9	10	6	5	3		
Disparition (personne disparue)	46	56	70	63	61	65	65	62	45	55	62	9
Accident (sauf roulage)	38	22	27	26	20	19	11	10	12	10	12	3
Non spécifié							3					
Autres	4	2	1	1								
Total	195	262	318	297	225	208	226	198	170	180	181	43

Appels

	2000	2013	2014	2015	2016	2017	2018	2019	2020	2021	2022	2023
Alarme	31	5	1	1	9	1		2		1	3	
Appels	12	4	11	4		6	6	3	4	1	2	1
Total	43	9	12	5	9	7	6	5	4	2	5	1

Problèmes sociaux

	2000	2013	2014	2015	2016	2017	2018	2019	2020	2021	2022	2023
Différends familiaux	123	129	141	86	150	152	158	213	178	144	160	42
Différend (pas de coups)	27	58	63	48	47	48	44	42	34	34	31	11
Affaire civile	11	48	42	32	12	9	7	3	4	6	3	2
Protection de la jeunesse	29	155	126	143	137	183	223	235	207	348	232	65
Non spécifié							2					
Autres	19	47	53	76	64	42	44	39	31	51	53	8
Total	209	437	425	385	410	434	478	532	454	583	479	128

Catastrophes

2000	2013	2014	2015	2016	2017	2018	2019	2020	2021	2022	2023
------	------	------	------	------	------	------	------	------	------	------	------



Catastrophes

	2000	2013	2014	2015	2016	2017	2018	2019	2020	2021	2022	2023
Fuite de gaz	1		1		2							
Eboulement		1								1		
Dégâts tempête	1	6	3	1	1	7	1	7	6	2	1	
Problèmes causés par l'eau	1											
Dégâts eau		1										
Non spécifié							1					
Autres	4											
Total	7	8	4	1	3	7	2	7	6	3	1	

Ordre public

	2000	2013	2014	2015	2016	2017	2018	2019	2020	2021	2022	2023
Troubles	5	22	20	11	24	17	5	14	16	9	8	
Autres	3	5	5	7	23	13	4	7	3	1		
Total	8	27	25	18	47	30	9	21	19	10	8	

Agissements suspects

	2000	2013	2014	2015	2016	2017	2018	2019	2020	2021	2022	2023
	22	178	188	155	162	94	7	26	24	10	11	2
Total	22	178	188	155	162	94	7	26	24	10	11	2

Objets trouvés

	2000	2013	2014	2015	2016	2017	2018	2019	2020	2021	2022	2023
	11	5	9	5	4	2	3		1	4		
Total	11	5	9	5	4	2	3		1	4		

Objets perdus

	2000	2013	2014	2015	2016	2017	2018	2019	2020	2021	2022	2023
	1.958	1.829	1.897	1.894	1.794	1.738	1.905	1.759	1.428	1.561	1.522	390
Total	1.958	1.829	1.897	1.894	1.794	1.738	1.905	1.759	1.428	1.561	1.522	390

Autres non-infractions

2000	2013	2014	2015	2016	2017	2018	2019	2020	2021	2022	2023
------	------	------	------	------	------	------	------	------	------	------	------



Autres non-infractions

	2000	2013	2014	2015	2016	2017	2018	2019	2020	2021	2022	2023
Ordonnance de capture	1		1		1	1	1	1	1	1	1	
Réhabilitation	1											
Non-respect des conditions	3	6	1	1	2	1	7	5	8	1	2	
Procès-verbal d'information	104	53	71	45	45	32	18	26	19	27	25	6
Notification		72	105	105	81	137	169	163	124	66	202	21
Dégradation involontaire câbles (non-télécom)		28	49	20	22	10	16	16	5	20	4	4
Comportement lié à une radicalisation violente					8	2						
Demande signalement surveillance électronique						4	1			2	44	21
Fonction de contrôle armes	1	3	2	1		2	1	8	1	4		
Non spécifié							2					
Autres non infractions	52											
Total	162	162	229	172	159	189	215	219	158	121	278	52