

STATISTIQUES POLICIERES DE CRIMINALITE

LIEU DE PERPETRATION: ZONE DE POLICE

POLITIEZONE MIDDELKERKE

2000 - Trimestre 1 2023

Police fédérale - DGRIDRIIBIPOL

STATISTIQUES POLICIERES DE CRIMINALITE

LIEU DE PERPETRATION: ZONE DE POLICE

POLITIEZONE MIDDELKERKE

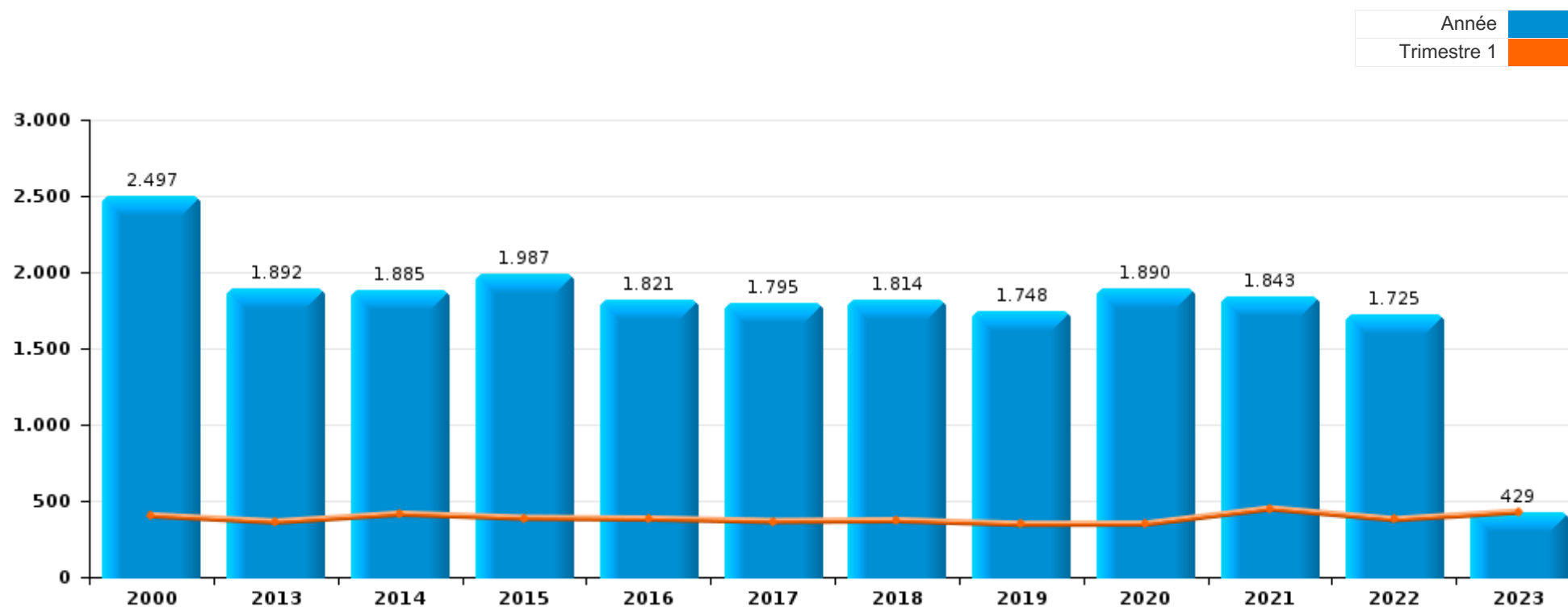
PARTIE I : INFRACTIONS JUDICIAIRES

CRIMINALITE ENREGISTREE COMMISE AU NIVEAU DE LA ZONE DE POLICE



POLITIEZONE MIDDELKERKE

	2000	2013	2014	2015	2016	2017	2018	2019	2020	2021	2022	2023
Nombre total des délits	2.497	1.892	1.885	1.987	1.821	1.795	1.814	1.748	1.890	1.843	1.725	429



FPF/DGR/DRI/BIPOL - Statistiques policières de criminalité (date de clôture: 22/09/2023)

Les données pour les années 2001 jusqu'à 2012 ne sont plus publiées mais restent disponibles sur demande auprès du service BIPOL.

Les données pour 2023 ne concernent que le 1er trimestre.



POLITIEZONE MIDDELKERKE

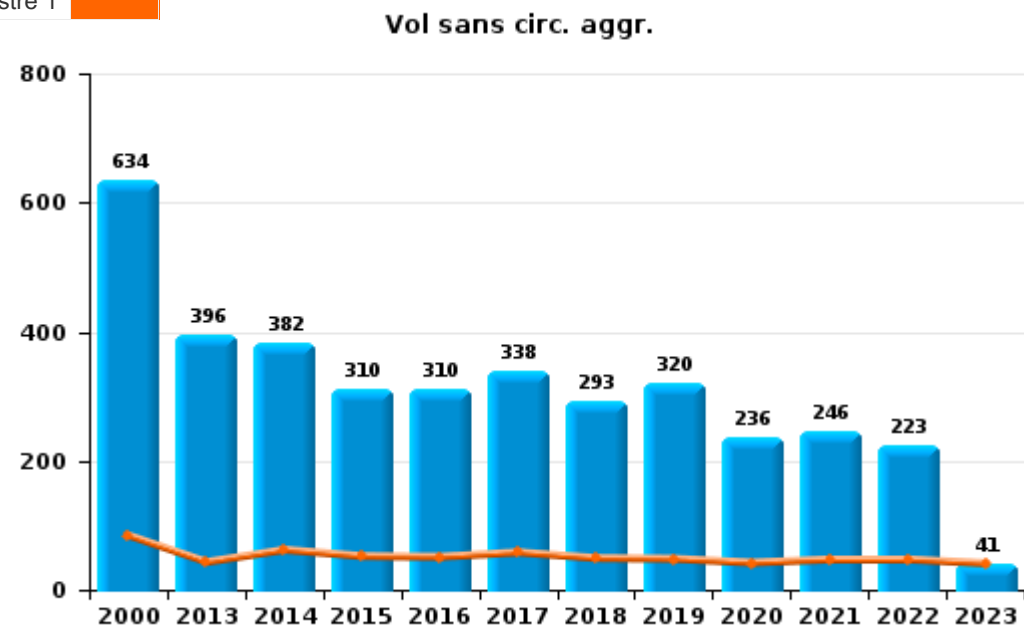
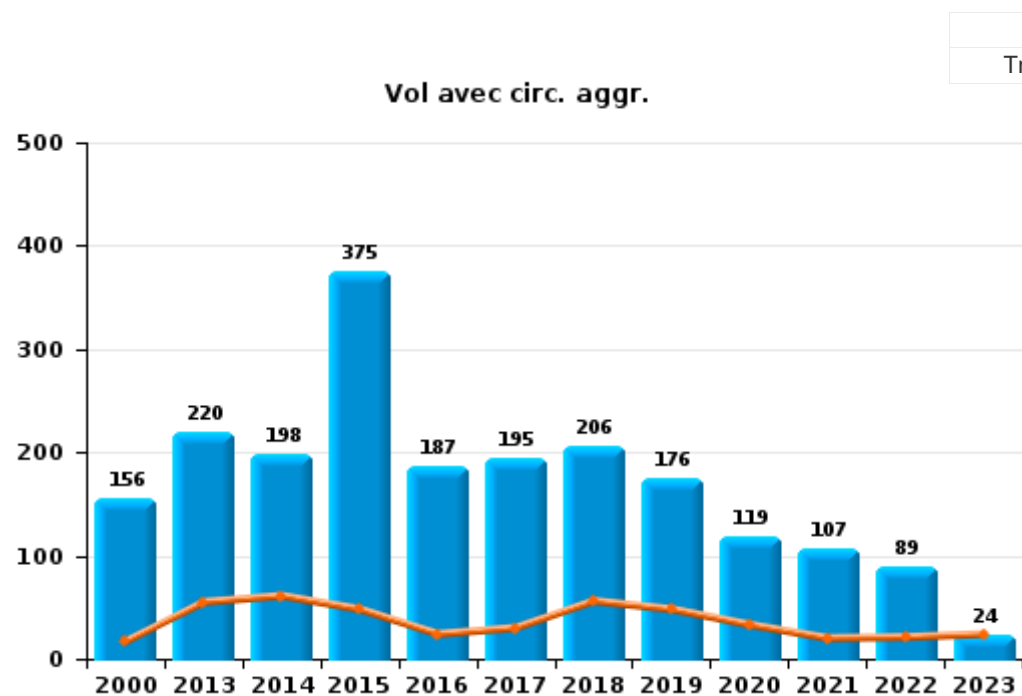
	2000	2013	2014	2015	2016	2017	2018	2019	2020	2021	2022	2023
Vol et extorsion	1.028	625	584	689	500	537	510	506	360	359	319	68
Dégradation de la propriété	453	295	254	271	259	279	235	210	183	193	183	26
Fraude	107	166	149	164	145	152	163	166	206	230	220	55
Infr. contre l'intégrité physique	149	143	189	184	177	162	152	156	136	134	146	35
Registre de population	71	100	119	118	116	114	136	116	89	106	99	28
Ivresse et alcool	45	96	92	75	73	87	111	74	84	86	102	18
Drogues	57	57	66	35	55	64	77	72	70	82	108	27
Législation sur les étrangers	47	59	86	93	92	57	94	81	50	42	47	8
Infr. contre autres valeurs morales et sentiments	44	69	70	73	82	51	50	50	56	62	45	23
Criminalité informatique		23	20	25	31	18	36	59	142	106	166	41
Infr. contre la sécurité publique	57	58	57	56	58	61	56	44	44	60	41	14
Protection de la jeunesse	5	17	13	27	27	45	34	46	35	66	76	24
Santé publique	1		2	3	5	1			225	155	4	
Environnement	88	33	26	18	21	31	26	34	33	22	23	9
Armes et explosifs	34	36	35	29	44	26	31	22	31	14	32	11
Infr. contre la foi publique	31	29	30	33	35	29	21	30	28	17	28	6
Infr. contre les moeurs	22	26	26	27	28	12	20	23	44	48	32	7
Infr. contre la famille	67	26	24	8	16	11	16	9	10	11	15	12
Infr. contre l'autorité publique	13	15	17	18	15	19	17	21	30	23	24	8
Autres lois spéciales	110	1	4	11	14	11	6	7	6	7	5	5
Code pénal social	2	1	3	7	8	15	8	6	15	7	4	
Pratiques commerciales	10	2		6	4	5	6	3	4	5	2	1
Protection des revenus publics	4	1	1	4	5	1	3	2	1		1	1
Contravention Code pénal	21		1			1						
Protection de la personne	10		1		2	2	1	2	1	3		
Infr. contre la liberté individuelle	3	1	4	2	3	1			1	1	1	
Travail	4	5	1	4						2		1
Exercice illégal de l'autorité publique	5	1			1	2	1	3	2		1	
Carte d'identité	2	1		3	2				3			1
Infr. relative au statut juridique de l'enfant	2	2	5				2					
Traite des êtres humains		2	2	2	2		1	2				
Hormones et dopage			1			1	1	3	1	1	1	
Sécurité privée	4		2									
Législation économique	1	2		1								
Autres infractions Code pénal				1				1				
Marchand de sommeil			1		1							
Code pénal militaire et milice										1		
Sous-total	2.497	1.892	1.885	1.987	1.821	1.795	1.814	1.748	1.890	1.843	1.725	429
Contravention règlement policier local		102	45	65	91	93	103	95	73	82	182	71
Sous-total		102	45	65	91	93	103	95	73	82	182	71
Total	2.497	1.994	1.930	2.052	1.912	1.888	1.917	1.843	1.963	1.925	1.907	500



I.1. Catégorie des infractions : Vol et extorsion (top 5 des infractions au niveau national 2022)

POLITIEZONE MIDDELKERKE

	2000	2013	2014	2015	2016	2017	2018	2019	2020	2021	2022	2023
Vol sans circ. aggr.	634	396	382	310	310	338	293	320	236	246	223	41
Vol avec circ. aggr.	156	220	198	375	187	195	206	176	119	107	89	24
Vol non spécifié	237	1					4				1	
Extorsion	1	8	4	4	3	4	7	10	5	6	6	3
Total	1.028	625	584	689	500	537	510	506	360	359	319	68





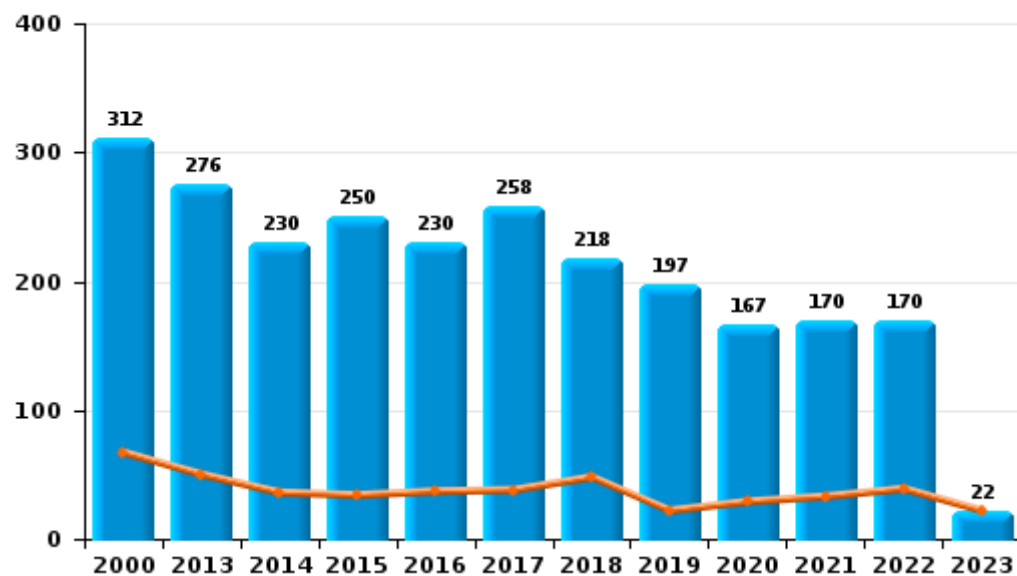
I.2. Catégorie des infractions : Dégradation de la propriété (top 5 des infractions au niveau national 2022)

POLITIEZONE MIDDELKERKE

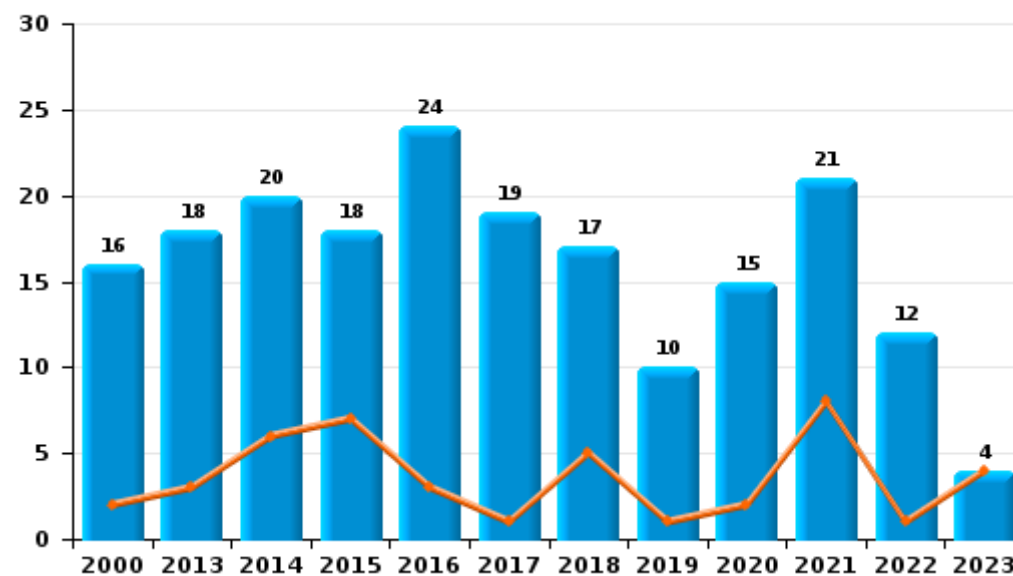
	2000	2013	2014	2015	2016	2017	2018	2019	2020	2021	2022	2023
Vandalisme	312	276	230	250	230	258	218	197	167	170	170	22
Destruction, dénaturation, dégradation	123	1	4	3	5	2		3	1	2	1	
Incendie involontaire	14	13	15	15	7	11	14	5	9	9	6	1
Incendie volontaire	2	5	5	3	17	8	3	5	6	12	6	3
Destruction par explosion volontaire	2											
Total	453	295	254	271	259	279	235	210	183	193	183	26



Vandalisme



Incendie

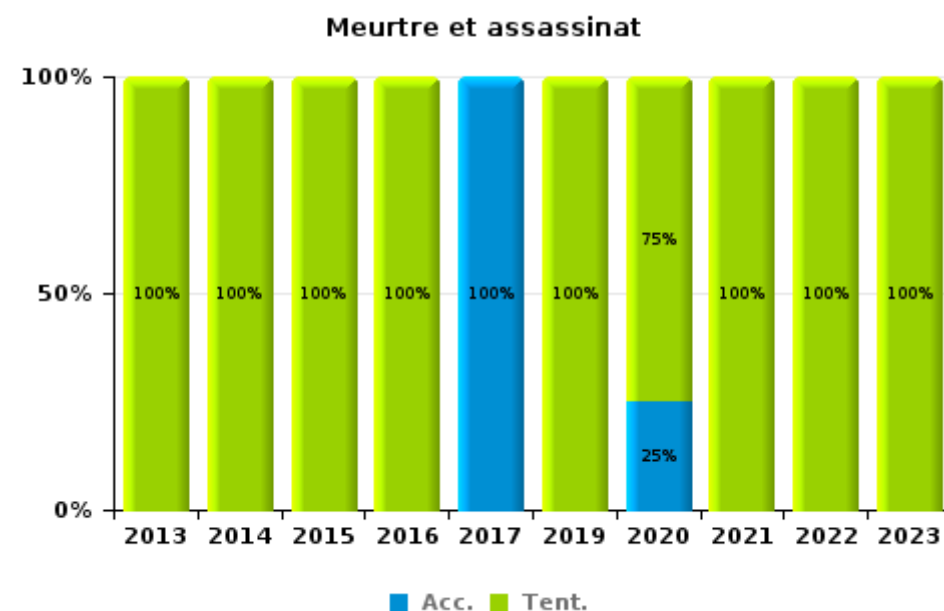
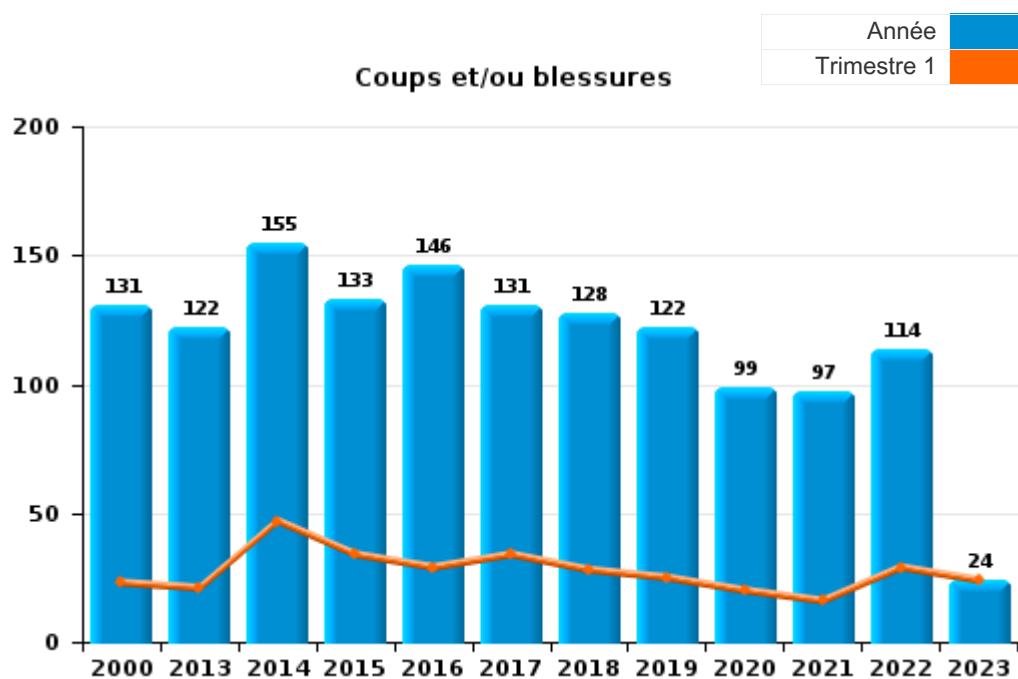




I.3. Catégorie des infractions : Infr. contre l'intégrité physique (top 5 des infractions au niveau national 2022)

POLITIEZONE MIDDELKERKE

	2000	2013	2014	2015	2016	2017	2018	2019	2020	2021	2022	2023
Coups et/ou blessures	131	122	155	133	146	131	128	122	99	97	114	24
Autres	18	20	31	49	26	29	24	33	33	33	30	10
Meurtre et assassinat		1	3	2	5	2		1	4	4	2	1
Total	149	143	189	184	177	162	152	156	136	134	146	35



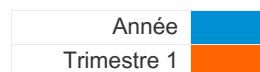
FPF/DGR/DRI/BIPOL - Statistiques policières de criminalité (date de clôture: 22/09/2023)
 Les données pour les années 2001 jusqu'à 2012 ne sont plus publiées mais restent disponibles sur demande auprès du service BIPOL.
 Les données pour 2023 ne concernent que le 1er trimestre.



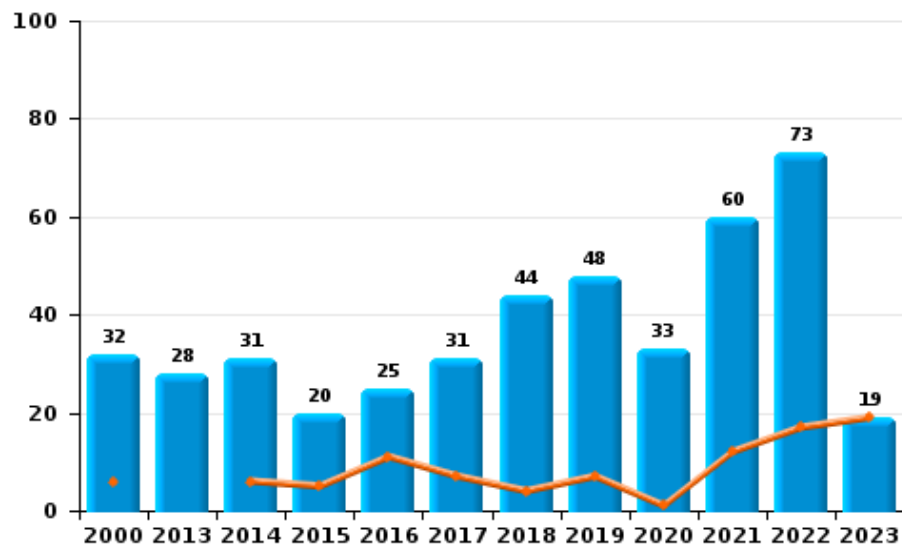
I.4. Catégorie des infractions : Drogues (top 5 des infractions au niveau national 2022)

POLITIEZONE MIDDELKERKE

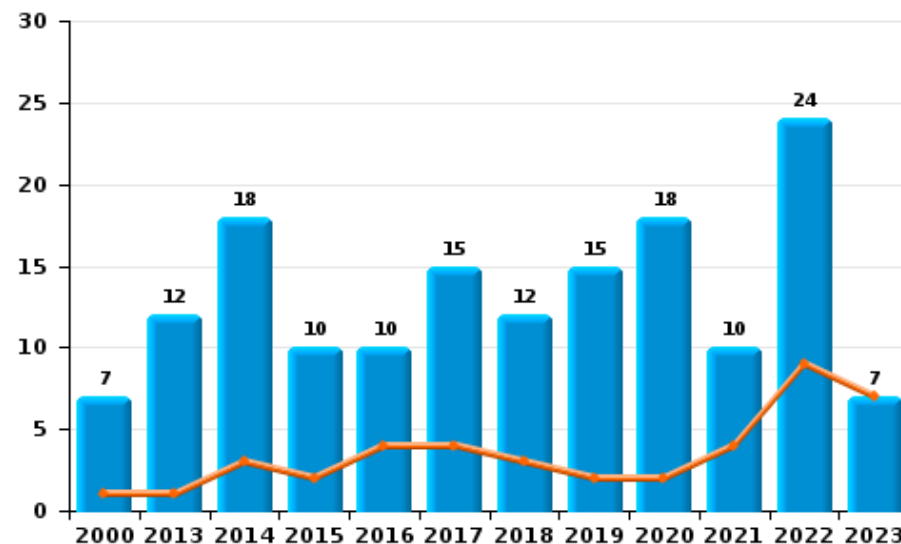
	2000	2013	2014	2015	2016	2017	2018	2019	2020	2021	2022	2023
Détention	32	28	31	20	25	31	44	48	33	60	73	19
Commerce	7	12	18	10	10	15	12	15	18	10	24	7
Usage	10	2	2	1	5	2	10		11	8	6	
Autres	1	4	9	2	8	5	1	2	5	2	2	
Fabrication	1	8	4	1	5	3	8	5	1	1	1	
Importation et exportation	6	3	2	1	2	8	2	2	2	1	2	1
Total	57	57	66	35	55	64	77	72	70	82	108	27



Détention



Commerce





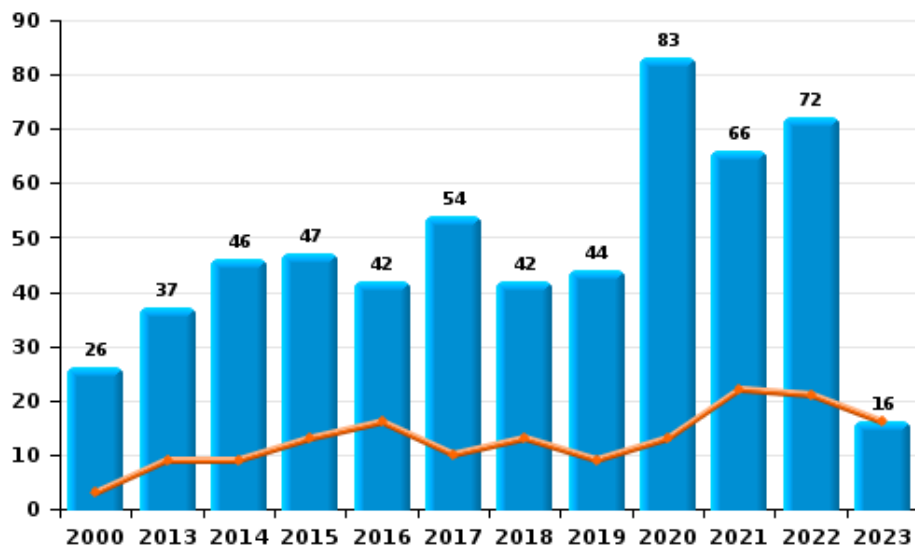
I.5. Catégorie des infractions : Fraude (top 5 des infractions au niveau national 2022)

POLITIEZONE MIDDELKERKE

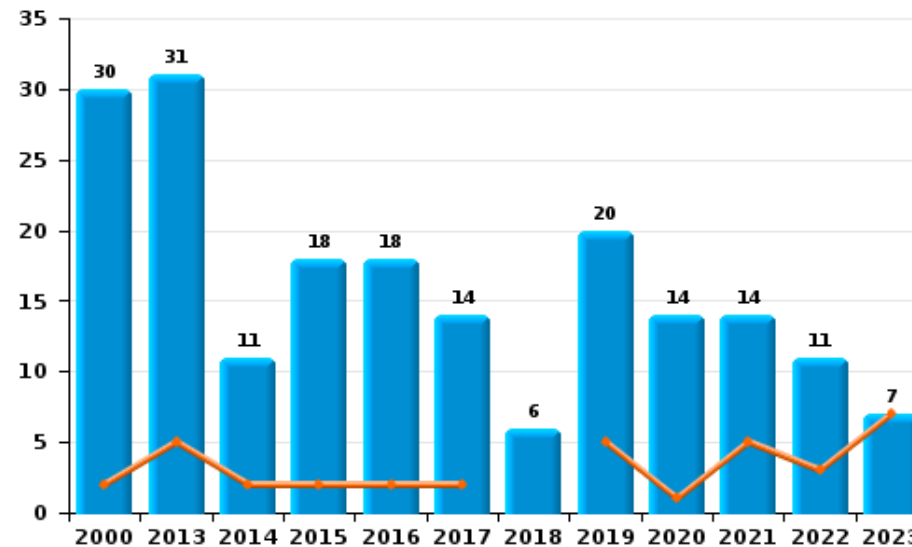
	2000	2013	2014	2015	2016	2017	2018	2019	2020	2021	2022	2023
Abus de confiance et infr. apparentées	30	31	11	18	18	14	6	20	14	14	11	7
Détournement et destruction frauduleuse	33	90	81	81	75	73	92	84	95	120	110	24
Escroquerie	26	37	46	47	42	54	42	44	83	66	72	16
Fraudes: Autres	10	1	1	2	3	2	2	2	12	25	13	5
Grivèlerie	6	5	8	10	4	8	21	15	2	2	11	3
Infr. liées à l'insolvabilité			1	2	2			1		1	1	
Recel	2	2	1	4	1	1				2	2	
Total	107	166	149	164	145	152	163	166	206	230	220	55



Escroquerie



Abus de confiance et infr. apparentée



STATISTIQUES POLICIERES DE CRIMINALITE

LIEU DE PERPETRATION: ZONE DE POLICE

POLITIEZONE MIDDELKERKE

PARTIE II : FIGURES CRIMINELLES / PHENOMENES



POLITIEZONE MIDDELKERKE

FC Vol moyen de transport

	2000	2013	2014	2015	2016	2017	2018	2019	2020	2021	2022	2023
Vol de voiture	50	11	6	9	7	5	1	6		3	6	1
Vol de moto	2	1	2	1		1	1	1		1	1	
Carjacking					1			1				
Homejacking											1	
Vol dans les garages		1			1	1						
Vol de vélomoteur	39	5	12	5	6	7	3	6	9	2	3	
Vol de vélo	116	86	119	73	89	85	66	76	75	68	51	5

FC Cambriolage

	2000	2013	2014	2015	2016	2017	2018	2019	2020	2021	2022	2023
Cambriolage dans habitation	84	107	67	81	79	68	73	58	30	34	15	8
Cambriolage ds entreprise ou commerce	40	20	17	28	12	26	20	19	18	12	10	3
Cambriolage ds service public ou bâtiment administ	4	4	2	9	4	6	14	6	6	4	2	
Cambriolage dans bâtiment (total)	128	131	86	118	95	100	107	83	53	50	27	11



FC Vol autre

	2000	2013	2014	2015	2016	2017	2018	2019	2020	2021	2022	2023
Vol à main armée	7	7	2		1	3	1	3		4	5	
Vol avec violence sans arme	25	17	18	18	14	11	18	18	13	15	10	4
Vol dans ou sur un véhicule	162	77	46	48	39	33	45	54	32	26	33	3
Vol d'armes et explosifs	3	3	2	1	2	2	4	1		2	4	
Arrachage de sac à main	2	1		1		2						
Vol à l'arraché	7	1	2	7	5	6	6	7	1	1	1	1
Vol à la tire	39	42	31	26	26	25	13	25	10	8	9	
Vol à l'étalage	31	50	65	40	45	83	69	70	62	44	42	12
Vol par ruse	3	6	10	3	8	16	9	13	11	12	1	
Vol de métaux		4	1	1		3	2	3		7	4	8
Vol sur les chantiers	4	10	7	2		5	10	7	5	11	7	5
Home-invasion												1
Vol d'animaux	3	1	3	2	2	2		1			1	
Vol de cargaison			1	2	1	3			3			

Criminalité ICT

	2000	2013	2014	2015	2016	2017	2018	2019	2020	2021	2022	2023
Fraude de cartes de paiements	1	10	4	3	5	3	10	9	21	22	49	15
Phishing			1		1		9	21	51	52	27	10
Ransomware								3		1	1	
Shouldersurfing		5				1	1	5	1	1		
Skimming					2							



FC Autre

	2000	2013	2014	2015	2016	2017	2018	2019	2020	2021	2022	2023
Violence contre les métiers d'intérêt général	2	2	1	3	2	5	5	3	6	3	9	2
Viol collectif					2					1		
Graffiti		6	4	8	5	45	12	7	8	6	7	3
Dégradation de voiture	54	103	85	89	97	67	85	86	62	74	72	8
Rixe au couteau			2	1	2	2		1	4	1	1	1

PH Violence intrafamiliale (VIF)

	2000	2013	2014	2015	2016	2017	2018	2019	2020	2021	2022	2023
VIF: physique, dans le couple	3	43	52	34	41	44	38	43	41	38	38	9
VIF: physique, envers des descendants	1	3	3	2	4	3	5	4	5	3	5	2
VIF: physique, envers d'autres membres	25	9	8	12	6	11	11	10	4	8	7	2
VIF: sexuelle, envers des descendants		1	1		2		1	2	1			
VIF: sexuelle, envers d'autres membres				1								
VIF: psychique, dans le couple	61	31	31	14	18	23	24	12	16	12	18	11
VIF: psychique, envers des descendants						1	1	1	3	2		
VIF: psychique, envers d'autres membres			4	1	1	2	1		3	1		
VIF: économique, dans le couple		3	4		1	5	1		6	4	2	
VIF: économique, envers des descendants	4							2	1			
VIF: économique, envers d'autres membres	13	4	4		2	1	2	3	1	7	1	2



PH Hormones et dopage

	2000	2013	2014	2015	2016	2017	2018	2019	2020	2021	2022	2023
Dopage humain			1			1	1	3	1	1	1	
Engraissement illégal		2	1			1						

PH Drogues

	2000	2013	2014	2015	2016	2017	2018	2019	2020	2021	2022	2023
Vente de cocaïne		2	5		1	1	1	1	2		8	3
Import-export de cocaïne		1	1								1	
Import-export de drogues synthétiques									1			
Vente de drogues synthétiques		2	8	2	3	2	2	3	1	5	7	2
Production de cannabis (culture)		4	4	1	4	2	5	5	1	1		
Import-export d'héroïne		2				1					1	
Vente-traffic d'héroïne		4	1		1	2	1	2	2		4	

PH Trafic d'armes

	2000	2013	2014	2015	2016	2017	2018	2019	2020	2021	2022	2023
Commerce et production d'arme à feu et mun.									1	1		
Commerce et production d'arme non à feu							1		1			

PH Traite des êtres humains

	2000	2013	2014	2015	2016	2017	2018	2019	2020	2021	2022	2023
TEH - exploitation économique		1		1								
TEH - exploitation sexuelle	1	1	2	2	2		1	1	2			1



PH Violence dans l'espace public

	2000	2013	2014	2015	2016	2017	2018	2019	2020	2021	2022	2023
Violence physique (transport public)		3	3	8	4	2	2	1	2	3	5	
Violence physique (voie publique)	75	32	54	44	48	42	38	33	28	41	32	5
Violence physique (autre endroit public)	1	1	6	5	4	6	6	5	5	4	5	1
Violence physique (endroit accessible au public)	27	34	32	28	39	25	33	26	14	11	16	4
Violence sexuelle (transport public)					1				1	2		
Violence sexuelle (voie publique)	3	4	5		3	2		2	5	5	5	1
Violence sexuelle (autre endroit public)	4	5		1	1	1	3		1	1	3	
Violence sexuelle (endroit accessible au public)	4	3	4	5	2		3	2	5	5	4	
Violence psychique (transport public)			1	2	2	1	2			1	1	
Violence psychique (voie publique)	36	16	25	22	26	23	17	21	26	22	34	12
Violence psychique (autre endroit public)	3		4	2	1	6	1	1	4	5	6	2
Violence psychique (endroit accessible au public)	21	13	17	8	14	10	10	11	9	15	13	5
Vol à main armée (voie publique)	2	2	2					1		1	1	
Vol à main armée (endroit accessible au public)	3	3				2	1	2		1	4	
Vol avec violence sans arme (transport public)					1							
Vol avec violence sans arme (voie publique)	20	4	6	7	3	6	7	3	5	2	2	1
Vol avec violence sans arme (autre endroit public)				2	1		1	1		1		
Vol avec violence sans arme (endr. acces. au pub.)	2	3	9	4	7	2	2	5	2	6	2	



PH Autre

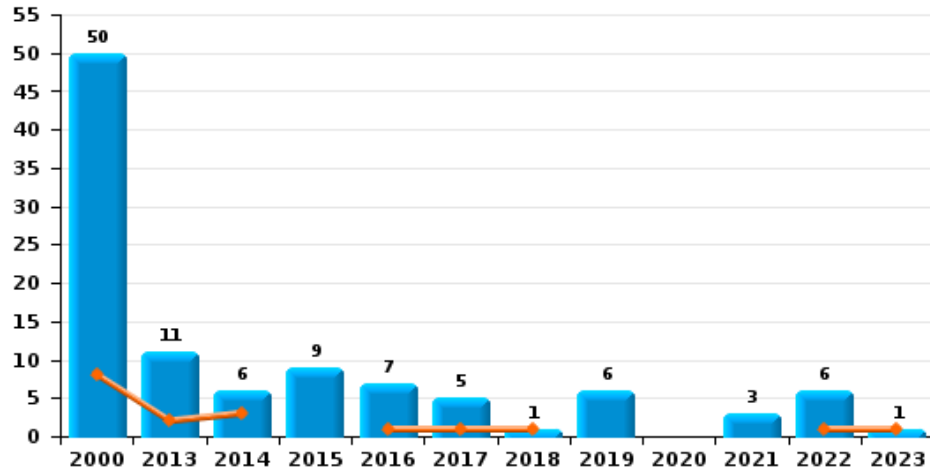
	2000	2013	2014	2015	2016	2017	2018	2019	2020	2021	2022	2023
Faux policiers					1						1	
Terrorisme, extrémisme et radicalisme			1					1		1		
Cyberharcèlement	5	19	33	39	37	22	21	21	21	40	25	10
Fraude à l'identité	6	7	14	8	19	36	20	29	50	43	25	2



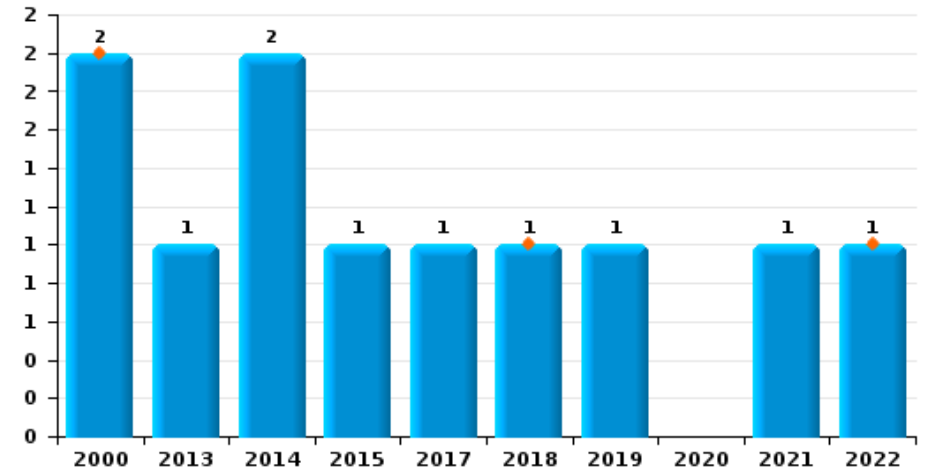
POLITIEZONE MIDDELKERKE

Année	■
Trimestre 1	■

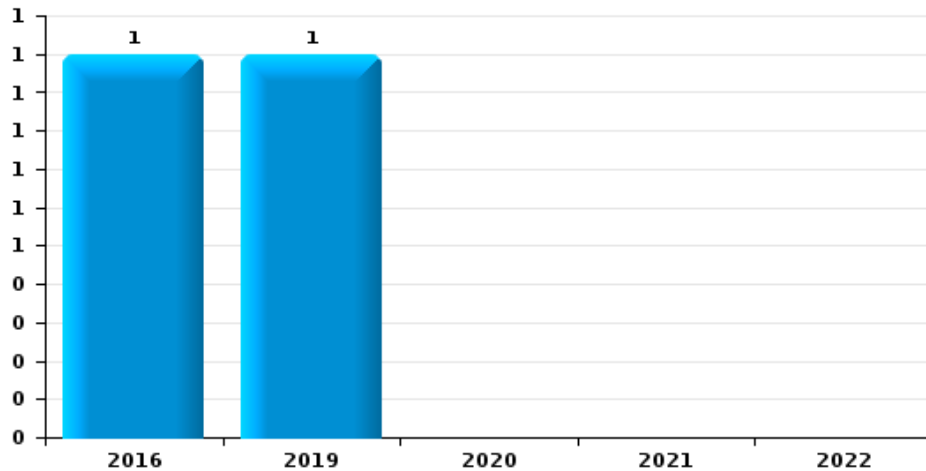
Vol de voiture



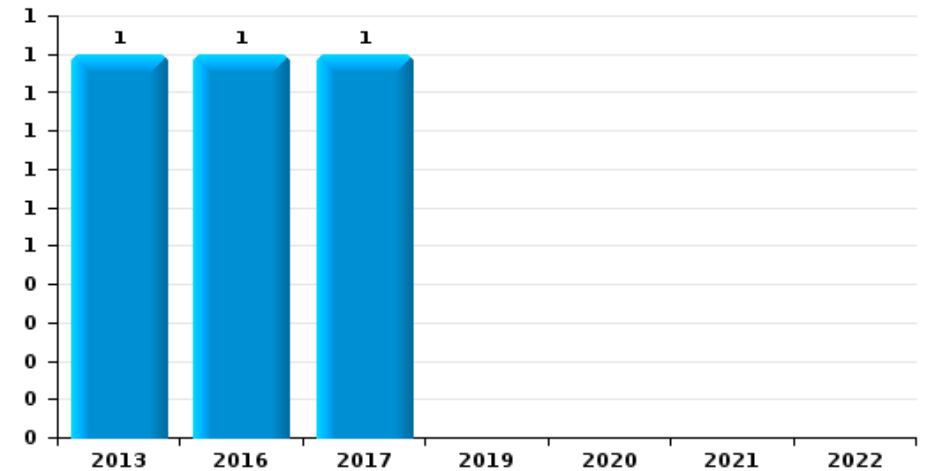
Vol de moto



Carjacking



Vol dans les garages

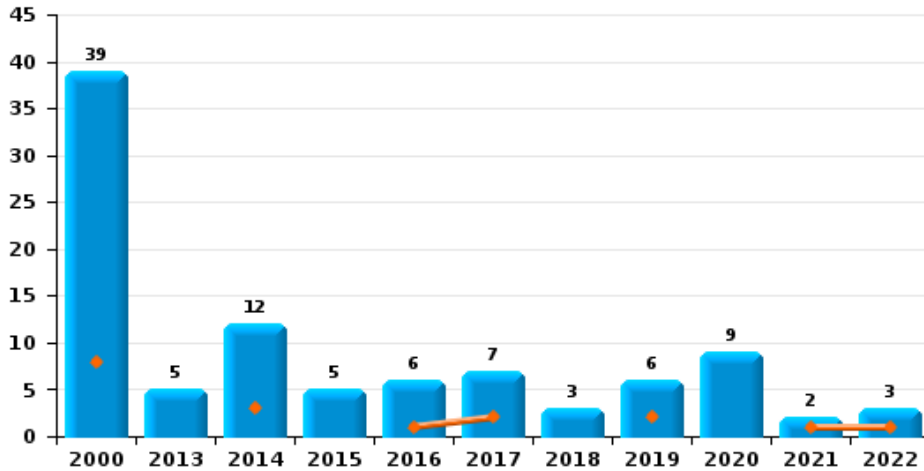




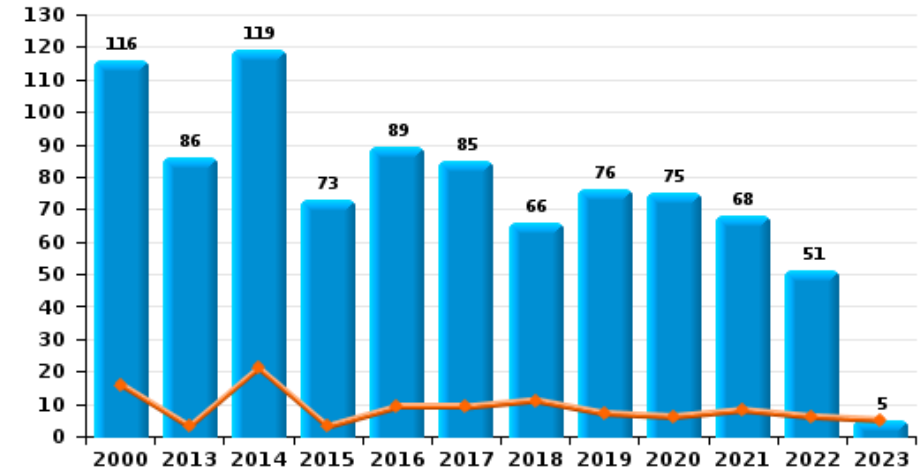
POLITIEZONE MIDDELKERKE

Année	■
Trimestre 1	■

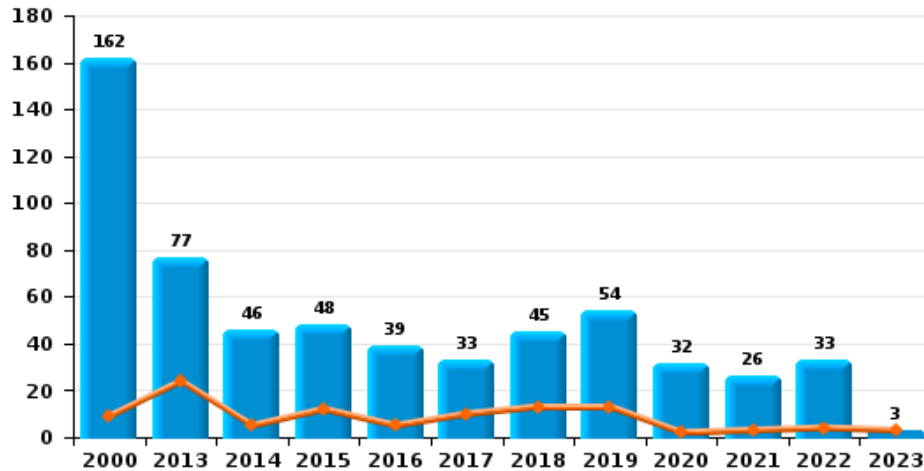
Vol de vélomoteur



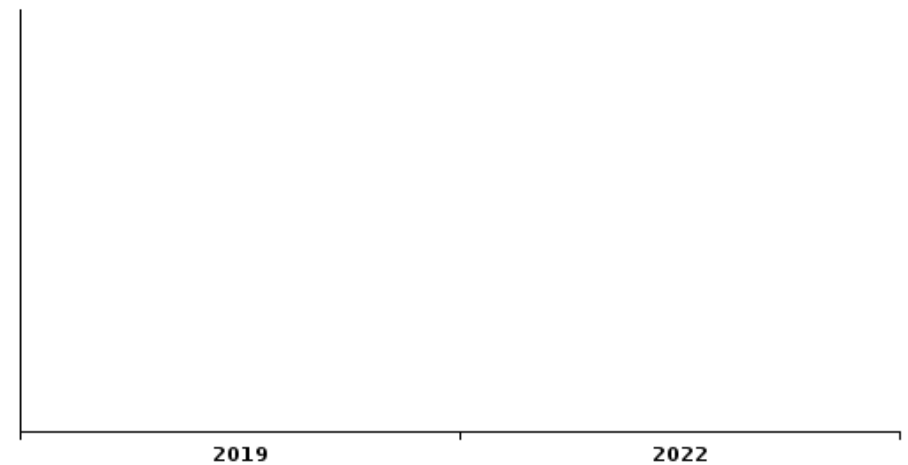
Vol de vélo



Vol dans ou sur un véhicule

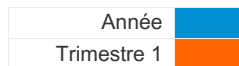


Sacjacking dans une voiture

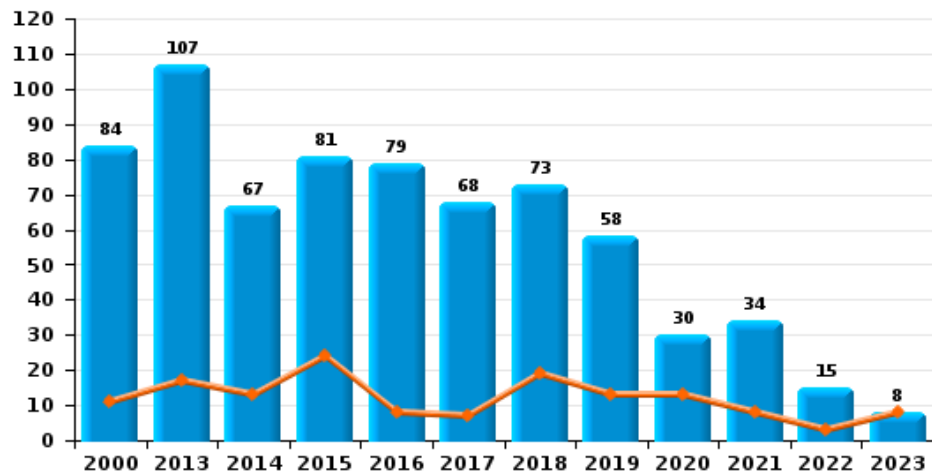




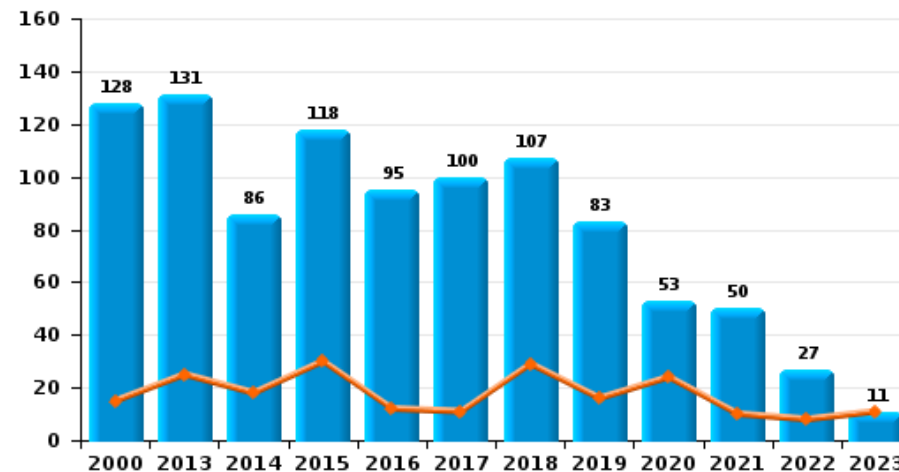
POLITIEZONE MIDDELKERKE



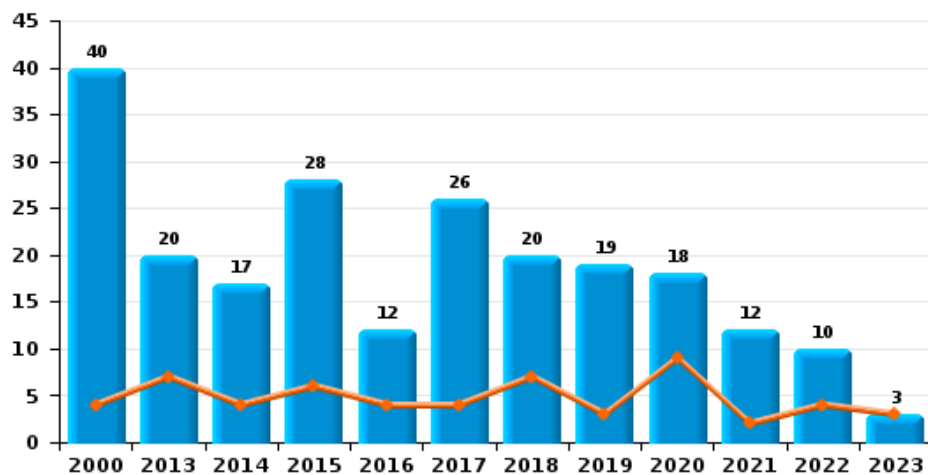
Cambrilage dans habitation



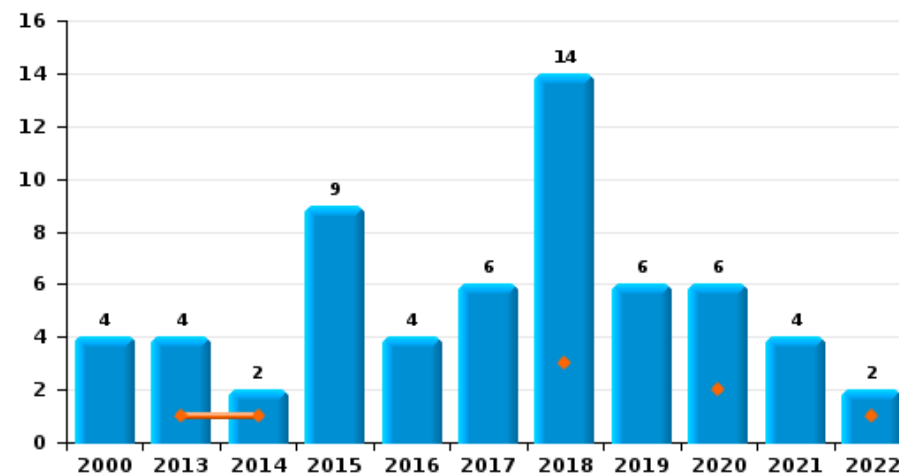
Cambrilage dans bâtiment (total)



Cambrilage ds entreprise ou commerce



Cambrilage ds service public ou bâtiment administ

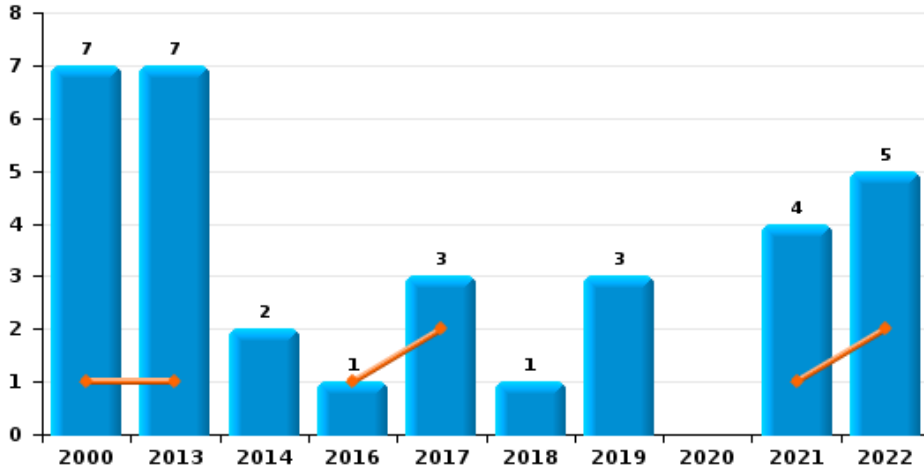




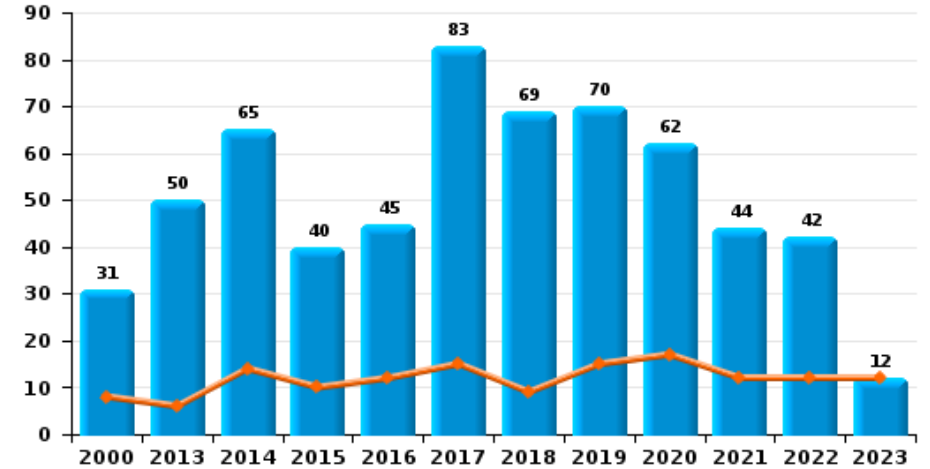
POLITIEZONE MIDDELKERKE

Année ■
Trimestre 1 ■

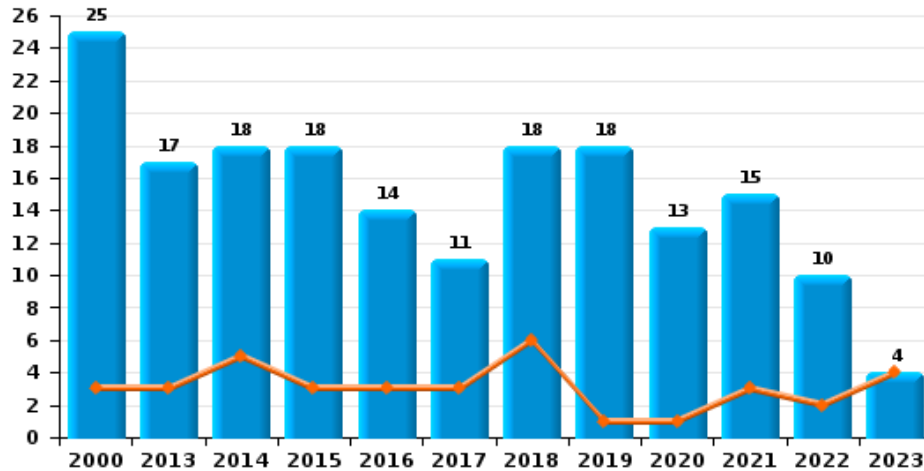
Vol à main armée



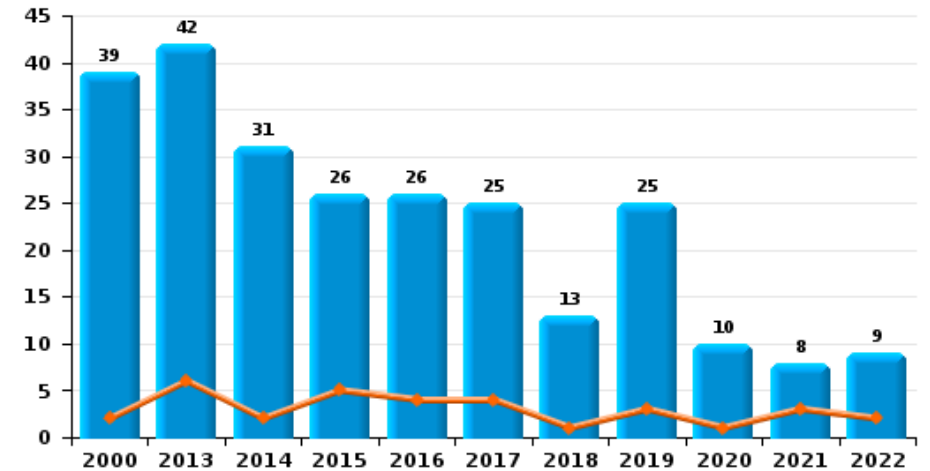
Vol à l'étalage



Vol avec violence sans arme

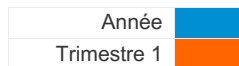


Vol à la tire

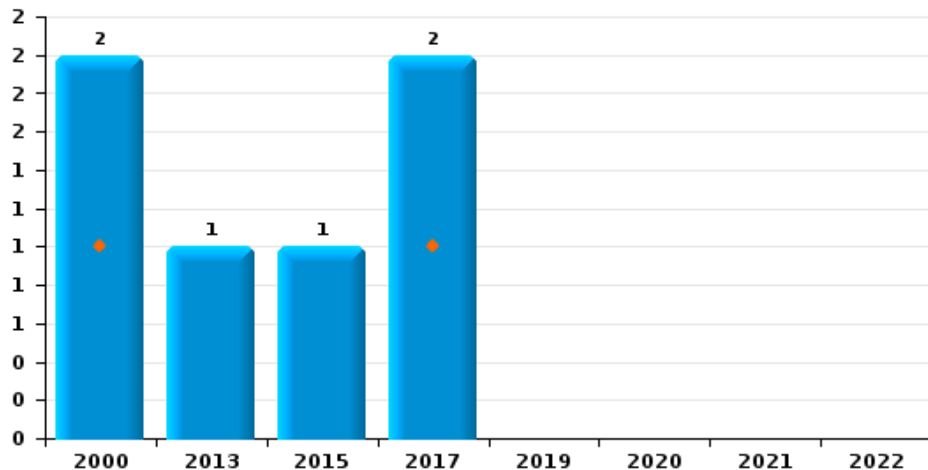




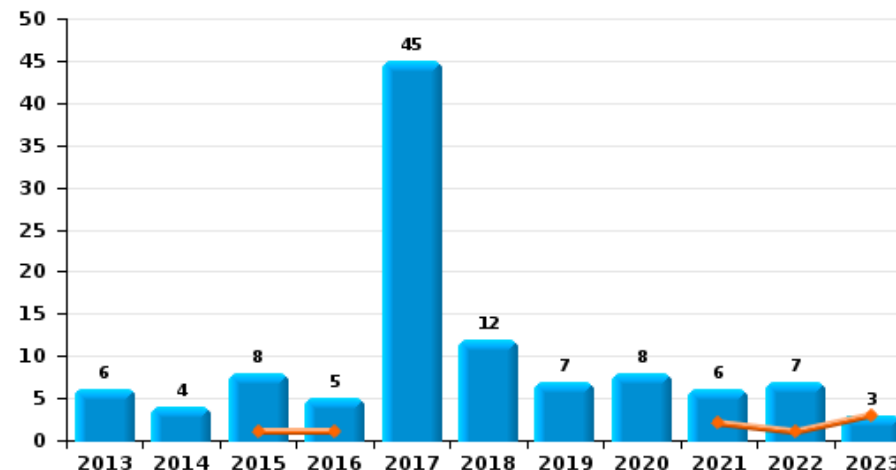
POLITIEZONE MIDDELKERKE



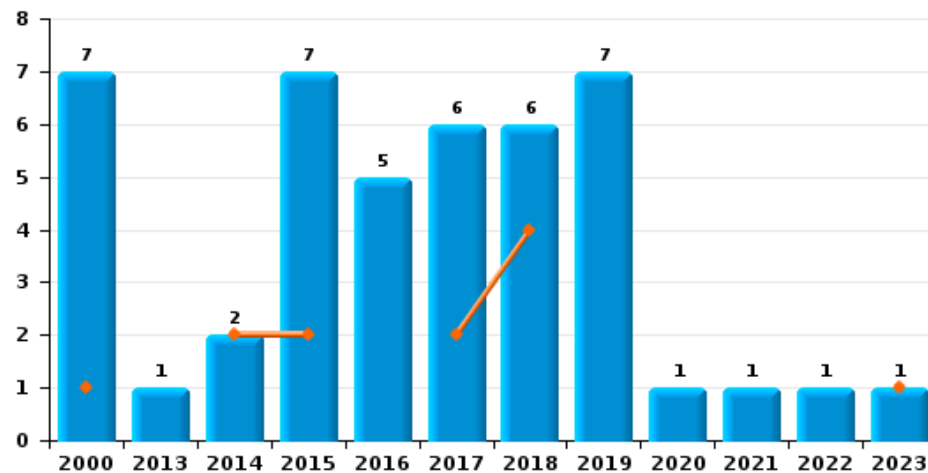
Arrachage de sac à main



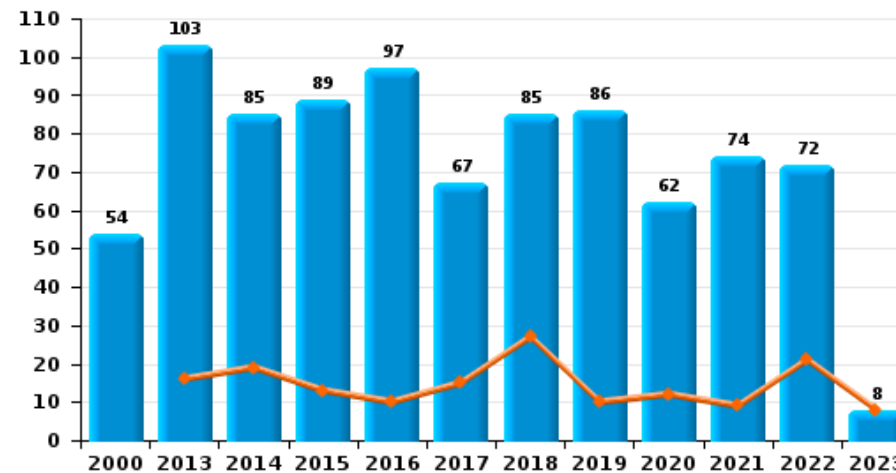
Graffiti



Vol à l'arraché



Dégradation de voiture





POLITIEZONE MIDDELKERKE

FC Vol moyen de transport

		2000	2013	2014	2015	2016	2017	2018	2019	2020	2021	2022	2023
Vol de voiture	Trim 1	8	2	3		1	1	1				1	1
	Trim 2	10	1		3	3	2		2		2		
	Trim 3	26	5	3	4	1	2		3		1	2	
	Trim 4	6	3		2	2			1			3	
	Total	50	11	6	9	7	5	1	6			3	6
Vol de moto	Trim 1	2						1				1	
	Trim 2										1		
	Trim 3		1	1	1				1				
	Trim 4			1			1						
	Total	2	1	2	1		1	1	1	1		1	1
Carjacking	Trim 3					1			1				
Total					1			1					
Homejacking	Trim 1											1	
Total												1	
Vol dans les garages	Trim 2					1							
	Trim 3						1						
	Trim 4		1										
	Total		1			1	1						
	Vol de vélomoteur	Trim 1	8		3		1	2		2		1	1
Trim 2		5	2	4	3	2		1	3	6		1	
Trim 3		14	2	3	1		2	1	1	1	1	1	
Trim 4		12	1	2	1	3	3	1		2			
Total		39	5	12	5	6	7	3	6	9	2	3	



FC Vol moyen de transport

		2000	2013	2014	2015	2016	2017	2018	2019	2020	2021	2022	2023
Vol de vélo	Trim 1	16	3	21	3	9	9	11	7	6	8	6	5
	Trim 2	24	18	22	13	15	21	19	17	12	15	11	
	Trim 3	60	53	61	43	38	47	22	39	47	30	27	
	Trim 4	16	12	15	14	27	8	14	13	10	15	7	
Total		116	86	119	73	89	85	66	76	75	68	51	5



FC Cambriolage

		2000	2013	2014	2015	2016	2017	2018	2019	2020	2021	2022	2023
Cambriolage dans habitation	Trim 1	11	17	13	24	8	7	19	13	13	8	3	8
	Trim 2	18	29	11	23	13	15	19	11	5	13	7	
	Trim 3	36	50	14	19	26	18	19	13	9	6	2	
	Trim 4	19	11	29	15	32	28	16	21	3	7	3	
	Total	84	107	67	81	79	68	73	58	30	34	15	8
Cambriolage ds entreprise ou commerce	Trim 1	4	7	4	6	4	4	7	3	9	2	4	3
	Trim 2	11	5	4	5	2	4	6	1	3	2	2	
	Trim 3	9	3	6	6	5	2	6	4	3	6	3	
	Trim 4	16	5	3	11	1	16	1	11	3	2	1	
	Total	40	20	17	28	12	26	20	19	18	12	10	3
Cambriolage ds service public ou bâtiment administ	Trim 1		1	1				3		2		1	
	Trim 2	2	1		2	2		3		1	3	1	
	Trim 3		1	1	4	1	4	4	1				
	Trim 4	2	1		3	1	2	4	5	3	1		
	Total	4	4	2	9	4	6	14	6	6	4	2	
Cambriolage dans bâtiment (total)	Trim 1	15	25	18	30	12	11	29	16	24	10	8	11
	Trim 2	31	35	15	30	17	19	28	12	9	18	10	
	Trim 3	45	54	21	29	32	24	29	18	12	12	5	
	Trim 4	37	17	32	29	34	46	21	37	8	10	4	
	Total	128	131	86	118	95	100	107	83	53	50	27	11



FC Vol autre

		2000	2013	2014	2015	2016	2017	2018	2019	2020	2021	2022	2023
Vol à main armée	Trim 1	1	1			1	2				1	2	
	Trim 2	2					1	1			2	2	
	Trim 3	3	4	2					1		1		
	Trim 4	1	2						2			1	
	Total	7	7	2		1	3	1	3		4	5	
Vol avec violence sans arme	Trim 1	3	3	5	3	3	3	6	1	1	3	2	4
	Trim 2	6	3	6	2	3	4	3	5	3	3	2	
	Trim 3	14	9	1	9	4	4	5	6	4	4	3	
	Trim 4	2	2	6	4	4		4	6	5	5	3	
	Total	25	17	18	18	14	11	18	18	13	15	10	4
Vol dans ou sur un véhicule	Trim 1	9	24	5	12	5	10	13	13	2	3	4	3
	Trim 2	29	13	12	18	6	2	14	14	12	5	18	
	Trim 3	87	14	19	14	19	10	7	17	13	14	8	
	Trim 4	37	26	10	4	9	11	11	10	5	4	3	
	Total	162	77	46	48	39	33	45	54	32	26	33	3
Vol d'armes et explosifs	Trim 1	1	1									1	
	Trim 2	1	1		1			2	1			2	
	Trim 3		1			2	1	1			1	1	
	Trim 4	1		2			1	1			1		
	Total	3	3	2	1	2	2	4	1		2	4	
Arrachage de sac à main	Trim 1	1					1						
	Trim 2		1										
	Trim 3				1		1						
	Trim 4	1											
	Total	2	1		1		2						



FC Vol autre

		2000	2013	2014	2015	2016	2017	2018	2019	2020	2021	2022	2023
Vol à l'arraché	Trim 1	1		2	2		2	4					1
	Trim 2		1			2	2		1				
	Trim 3	3			5	3	1	2	2		1	1	
	Trim 4	3					1		4	1			
	Total	7	1	2	7	5	6	6	7	1	1	1	1
Vol à la tire	Trim 1	2	6	2	5	4	4	1	3	1	3	2	
	Trim 2	4	8	11	6	6	13	1	5		1	2	
	Trim 3	28	25	16	13	14	6	11	15	7	4	5	
	Trim 4	5	3	2	2	2	2		2	2			
	Total	39	42	31	26	26	25	13	25	10	8	9	
Vol à l'étalage	Trim 1	8	6	14	10	12	15	9	15	17	12	12	12
	Trim 2	9	4	17	12	6	26	15	16	17	10	3	
	Trim 3	9	25	24	12	12	33	23	20	17	9	15	
	Trim 4	5	15	10	6	15	9	22	19	11	13	12	
	Total	31	50	65	40	45	83	69	70	62	44	42	12
Vol par ruse	Trim 1		2	3	1	2	6	2	2	3			
	Trim 2	2	1	3			5	1	4	2	5		
	Trim 3		1	2	1	5	3	5	3	3	2	1	
	Trim 4	1	2	2	1	1	2	1	4	3	5		
	Total	3	6	10	3	8	16	9	13	11	12	1	
Vol de métaux	Trim 1				1				1		1		8
	Trim 2		4	1			1	2			3		
	Trim 3						1		1		1	1	
	Trim 4						1		1		2	3	
	Total		4	1	1		3	2	3		7	4	8



FC Vol autre

		2000	2013	2014	2015	2016	2017	2018	2019	2020	2021	2022	2023
Vol sur les chantiers	Trim 1	2	3	1			3	2	2		4		5
	Trim 2	1	4	3	1		1	2		2	5	3	
	Trim 3		2	2	1		1	4	4	3	2	2	
	Trim 4	1	1	1				2	1			2	
	Total	4	10	7	2		5	10	7	5	11	7	5
Home-invasion	Trim 1												1
Total													1
Vol d'animaux	Trim 1	1				1						1	
	Trim 2			2	1	1			1				
	Trim 3						2						
	Trim 4	2	1	1	1								
	Total	3	1	3	2	2	2		1			1	
Vol de cargaison	Trim 1			1	1					1			
	Trim 2				1	1				1			
	Trim 3									1			
	Trim 4						3						
	Total		1	2	1	3			3				



Criminalité ICT

		2000	2013	2014	2015	2016	2017	2018	2019	2020	2021	2022	2023
Fraude de cartes de paiements	Trim 1			4		3		4	2		1		15
	Trim 2				1	1	2	2	5	4	4	2	
	Trim 3	1	9		2		1	4	2	4	14	35	
	Trim 4		1			1				13	3	12	
Total		1	10	4	3	5	3	10	9	21	22	49	15
Phishing	Trim 1							2	5	7	9	13	10
	Trim 2							1	7	18	9	10	
	Trim 3							2	6	14	12	3	
	Trim 4			1		1		4	3	12	22	1	
Total				1		1		9	21	51	52	27	10
Ransomware	Trim 2								1			1	
	Trim 3								2				
	Trim 4										1		
Total									3		1	1	
Shouldersurfing	Trim 1							1	2				
	Trim 2						1		2				
	Trim 3		5						1	1	1		
Total			5				1	1	5	1	1		
Skimming	Trim 1				1								
	Trim 2				1								
Total					2								



FC Autre

		2000	2013	2014	2015	2016	2017	2018	2019	2020	2021	2022	2023
Violence contre les métiers d'intérêt général	Trim 1	1	1		2		2	1		2		4	2
	Trim 2	1			1				1	1	1	1	
	Trim 3			1		2	3	2	2	3	1	3	
	Trim 4		1					2			1	1	
Total		2	2	1	3	2	5	5	3	6	3	9	2
Viol collectif	Trim 1					1							
	Trim 4					1					1		
	Total					2					1		
Graffiti	Trim 1			1	1						2	1	3
	Trim 2		3	1		2	1	8	1	1	4	3	
	Trim 3		3	2	7	1	44	3	4	2		2	
	Trim 4			1		1		1	2	5		1	
Total			6	4	8	5	45	12	7	8	6	7	3
Dégradation de voiture	Trim 1		16	19	13	10	15	27	10	12	9	21	8
	Trim 2	3	25	15	32	22	23	21	23	12	15	4	
	Trim 3	43	39	42	26	49	20	27	42	31	33	28	
	Trim 4	8	23	9	18	16	9	10	11	7	17	19	
Total		54	103	85	89	97	67	85	86	62	74	72	8
Rixe au couteau	Trim 1					1				2			1
	Trim 2			1			1						
	Trim 3				1	1	1			2	1	1	
	Trim 4			1					1				
Total				2	1	2	2		1	4	1	1	1



PH Violence intrafamiliale (VIF)

		2000	2013	2014	2015	2016	2017	2018	2019	2020	2021	2022	2023
VIF: physique, dans le couple	Trim 1		5	20	8	8	8	12	15	9	7	10	9
	Trim 2	1	17	12	9	17	11	5	10	14	12	7	
	Trim 3	2	12	13	11	8	12	15	14	13	13	13	
	Trim 4		9	7	6	8	13	6	4	5	6	8	
	Total	3	43	52	34	41	44	38	43	41	38	38	9
VIF: physique, envers des descendants	Trim 1		1					2	2			1	2
	Trim 2		1	1	1	1	2			3		2	
	Trim 3		1	1		2	1	2	2	2	2	2	
	Trim 4	1		1	1	1		1			1		
	Total	1	3	3	2	4	3	5	4	5	3	5	2
VIF: physique, envers d'autres membres	Trim 1	4	1		2	1	2	1	2	1	2	1	2
	Trim 2	7	5	2	3	3	3	1	2		1	1	
	Trim 3	8	2	3	4	2	3	4	6	1	4	4	
	Trim 4	6	1	3	3		3	5		2	1	1	
	Total	25	9	8	12	6	11	11	10	4	8	7	2
VIF: sexuelle, envers des descendants	Trim 1			1					2				
	Trim 2							1		1			
	Trim 3		1			1							
	Trim 4					1							
	Total		1	1		2		1	2	1			
VIF: sexuelle, envers d'autres membres	Trim 2				1								
	Total				1								



PH Violence intrafamiliale (VIF)

		2000	2013	2014	2015	2016	2017	2018	2019	2020	2021	2022	2023
VIF: psychique, dans le couple	Trim 1	22	7	4	2	2	2	3	2	4	1	2	11
	Trim 2	19	6	7	7	4	7	2	4	4	4	4	
	Trim 3	12	10	10	1	9	10	10	3	2	2	4	
	Trim 4	8	8	10	4	3	4	9	3	6	5	8	
	Total	61	31	31	14	18	23	24	12	16	12	18	11
VIF: psychique, envers des descendants	Trim 1									1	1		
	Trim 2								1	1			
	Trim 3					1							
	Trim 4							1		1	1		
	Total						1	1	1	3	2		
VIF: psychique, envers d'autres membres	Trim 1			1			1					1	
	Trim 2									1			
	Trim 3			1		1		1		2			
	Trim 4			2	1		1						
	Total			4	1	1	2	1		3	1		
VIF: économique, dans le couple	Trim 1						1			5		1	
	Trim 2			2			1	1		1	1		
	Trim 3		1	1			3				2	1	
	Trim 4		2	1		1					1		
	Total		3	4		1	5	1		6	4	2	
VIF: économique, envers des descendants	Trim 1	2											
	Trim 2	1							1				
	Trim 3								1				
	Trim 4	1								1			
	Total	4							2	1			



PH Violence intrafamiliale (VIF)

		2000	2013	2014	2015	2016	2017	2018	2019	2020	2021	2022	2023
VIF: économique, envers d'autres membres	Trim 1		4				1		2		4		2
	Trim 2	2		1		1					2		
	Trim 3	9		1				1					
	Trim 4	2		2		1		1	1	1	1	1	
Total		13	4	4		2	1	2	3	1	7	1	2



PH Hormones et dopage

		2000	2013	2014	2015	2016	2017	2018	2019	2020	2021	2022	2023
Dopage humain	Trim 1										1	1	
	Trim 2						1						
	Trim 3			1				1		1			
	Trim 4								3				
Total				1			1	1	3	1	1	1	
Engraissement illégal	Trim 2		1										
	Trim 3		1	1			1						
	Total		2	1			1						



PH Drogues

		2000	2013	2014	2015	2016	2017	2018	2019	2020	2021	2022	2023
Vente de cocaïne	Trim 1			2		1						1	3
	Trim 2			1			1	1		1		2	
	Trim 3		1	1					1			3	
	Trim 4		1	1						1		2	
Total			2	5		1	1	1	1	2		8	3
Import-export de cocaïne	Trim 1			1									
	Trim 2											1	
	Trim 3		1										
Total			1	1								1	
Import-export de drogues synthétiques	Trim 4									1			
Total										1			
Vente de drogues synthétiques	Trim 1				1	2				1	2	4	2
	Trim 2		1	5		1	2	1	1		1	2	
	Trim 3		1	2	1			1	1		1	1	
	Trim 4			1					1		1		
Total			2	8	2	3	2	2	3	1	5	7	2
Production de cannabis (culture)	Trim 1		1		1	1		1	1		1		
	Trim 2		2	2				1	3	1			
	Trim 3		1	1		2	1	2	1				
	Trim 4			1		1	1	1					
Total			4	4	1	4	2	5	5	1	1		
Import-export d'héroïne	Trim 2											1	
	Trim 4		2				1						
Total			2				1					1	



PH Drogues

		2000	2013	2014	2015	2016	2017	2018	2019	2020	2021	2022	2023
Vente-traffic d héroïne	Trim 1			1		1	1						
	Trim 2		2							1		1	
	Trim 3								1			2	
	Trim 4		2				1	1	1	1		1	
Total			4	1		1	2	1	2	2		4	



PH Trafic d'armes

		2000	2013	2014	2015	2016	2017	2018	2019	2020	2021	2022	2023
Commerce et production d'arme à feu et mun.	Trim 1									1			
	Trim 4										1		
	Total									1	1		
Commerce et production d'arme non à feu	Trim 1									1			
	Trim 3							1					
	Total							1		1			



PH Traite des êtres humains

		2000	2013	2014	2015	2016	2017	2018	2019	2020	2021	2022	2023
TEH - exploitation économique	Trim 1		1										
	Trim 2				1								
	Total		1		1								
TEH - exploitation sexuelle	Trim 1			1	1	2		1					1
	Trim 2			1	1					2			
	Trim 3		1										
	Trim 4	1							1				
	Total	1	1	2	2	2		1	1	2			1



PH Violence dans l'espace public

		2000	2013	2014	2015	2016	2017	2018	2019	2020	2021	2022	2023
Violence physique (transport public)	Trim 1			1	3	1	2	2		1		2	
	Trim 2			1	1	2				1	2		
	Trim 3		2	1	2	1			1		1	1	
	Trim 4		1		2							2	
	Total		3	3	8	4	2	2	1	2	3	5	
Violence physique (voie publique)	Trim 1	11	11	9	8	9	13	3	5		6	6	5
	Trim 2	21	1	16	13	10	9	13	7	10	10	7	
	Trim 3	35	12	17	13	19	17	15	13	17	19	13	
	Trim 4	8	8	12	10	10	3	7	8	1	6	6	
	Total	75	32	54	44	48	42	38	33	28	41	32	5
Violence physique (autre endroit public)	Trim 1				1	2	2	1			1	1	1
	Trim 2			2	1	2	1	2					
	Trim 3		1	2	1		3	3	3	5	2	4	
	Trim 4	1		2	2				2		1		
	Total	1	1	6	5	4	6	6	5	5	4	5	1
Violence physique (endroit accessible au public)	Trim 1	5	8	11	11	10	4	5	4	4	1	1	4
	Trim 2	9	7	5	7	12	6	10	10	2	2	7	
	Trim 3	10	11	9	10	13	9	12	6	6	7	5	
	Trim 4	3	8	7		4	6	6	6	2	1	3	
	Total	27	34	32	28	39	25	33	26	14	11	16	4
Violence sexuelle (transport public)	Trim 1										1		
	Trim 2					1							
	Trim 3										1		
	Trim 4									1			
	Total					1				1	2		



PH Violence dans l'espace public

		2000	2013	2014	2015	2016	2017	2018	2019	2020	2021	2022	2023
Violence sexuelle (voie publique)	Trim 1			1			1		1		3	3	1
	Trim 2	1	1	1	3	1				2			
	Trim 3	2	1	1					1	3	1	1	
	Trim 4		2	2							1	1	
Total		3	4	5	3	2	2	5	5	5	5	5	1
Violence sexuelle (autre endroit public)	Trim 1	1								1		1	
	Trim 2	1	2								1		
	Trim 3	2	3	1		1	2					2	
	Trim 4				1	1							
Total		4	5	1	1	1	3	1	1	3	1	3	
Violence sexuelle (endroit accessible au public)	Trim 1	1	1			1			1				1
	Trim 2	1		1				1					
	Trim 3	1	2	3	4	1		1	1	3	3	3	
	Trim 4	1			1			1		2	2		
Total		4	3	4	5	2	3	2	5	5	4	4	
Violence psychique (transport public)	Trim 1				2	1							
	Trim 2		1								1		
	Trim 3							2				1	
	Trim 4			2									
Total			1	2	2	1	2				1	1	
Violence psychique (voie publique)	Trim 1	5	4	2	5	2	5	3	3	2	9	8	12
	Trim 2	14	1	8	5	7	8	5	5	13	3	3	
	Trim 3	11	7	10	4	14	6	6	7	6	7	10	
	Trim 4	6	4	5	8	3	4	3	6	5	3	13	
Total		36	16	25	22	26	23	17	21	26	22	34	12



PH Violence dans l'espace public

		2000	2013	2014	2015	2016	2017	2018	2019	2020	2021	2022	2023
Violence psychique (autre endroit public)	Trim 1			1	1		1		1		1	1	2
	Trim 2	1								1		2	
	Trim 3			1		1	4	1		1	2	1	
	Trim 4	2		2	1		1			2	2	2	
Total		3		4	2	1	6	1	1	4	5	6	2
Violence psychique (endroit accessible au public)	Trim 1	4	4	2	3	4	2	1		2		2	5
	Trim 2	9	3	2		2		3	3		4	1	
	Trim 3	7	2	8	2	7	8	5	7	5	8	7	
	Trim 4	1	4	5	3	1		1	1	2	3	3	
Total		21	13	17	8	14	10	10	11	9	15	13	5
Vol à main armée (voie publique)	Trim 1											1	
	Trim 2	2											
	Trim 3		1	2							1		
	Trim 4		1						1				
Total		2	2	2					1		1	1	
Vol à main armée (endroit accessible au public)	Trim 1	1	1				2					1	
	Trim 2							1			1	2	
	Trim 3	1	1						1				
	Trim 4	1	1						1			1	
Total		3	3				2	1	2		1	4	
Vol avec violence sans arme (transport public)	Trim 2				1								
Total					1								
Vol avec violence sans arme (voie publique)	Trim 1	3	1	2	1		2	3					1
	Trim 2	6	2	2	1	1	1					1	
	Trim 3	9	1		5	1	3	4	2	2	2	1	
	Trim 4	2		2		1			1	3			
Total		20	4	6	7	3	6	7	3	5	2	2	1



PH Violence dans l'espace public

		2000	2013	2014	2015	2016	2017	2018	2019	2020	2021	2022	2023
Vol avec violence sans arme (autre endroit public)	Trim 1							1					
	Trim 2				1								
	Trim 3				1	1			1				
	Trim 4										1		
Total					2	1		1	1		1		
Vol avec violence sans arme (endr. acces. au pub.)	Trim 1			3	1	1	1		1		3	1	
	Trim 2			3		1	1	1	2		2		
	Trim 3	2	3	1	1	2			1	2		1	
	Trim 4			2	2	3		1	1		1		
Total		2	3	9	4	7	2	2	5	2	6	2	



PH Autre

		2000	2013	2014	2015	2016	2017	2018	2019	2020	2021	2022	2023
Faux policiers	Trim 3					1						1	
	Total					1						1	
Terrorisme, extrémisme et radicalisme	Trim 1			1					1				
	Trim 2										1		
	Total			1					1		1		
Cyberharcèlement	Trim 1	3	6	4	10	8	10	7	6	8	13	2	10
	Trim 2	1	3	8	10	6	3	6	8	1	11	6	
	Trim 3		2	11	5	13	7	5	2	6	4	9	
	Trim 4	1	8	10	14	10	2	3	5	6	12	8	
	Total	5	19	33	39	37	22	21	21	21	40	25	10
Fraude à l'identité	Trim 1	1	3	2	2	6	12	5	7	6	14	7	2
	Trim 2		2	5		1	5	5	9	10	10	5	
	Trim 3	4		4	5	8	12	6	7	14	5	6	
	Trim 4	1	2	3	1	4	7	4	6	20	14	7	
	Total	6	7	14	8	19	36	20	29	50	43	25	2



POLITIEZONE MIDDELKERKE

2022

FC Vol moyen de transport

	Jan	Fév	Mar	Avr	Mai	Juin	Juil	Août	Sep	Oct	Déc	Total
Vol de voiture	1							2		1	2	6
Vol de moto		1										1
Homejacking	1											1
Vol de vélomoteur			1			1		1				3
Vol de vélo	1	1	4	6	2	3	4	15	8	4	3	51

FC Cambriolage

	Jan	Fév	Mar	Avr	Mai	Juin	Juil	Août	Oct	Nov	Déc	Total
Cambriolage dans habitation	1		2	3	3	1	1	1	2	1		15
Cambriolage ds entreprise ou commerce	2	2		1		1	1	2			1	10
Cambriolage ds service public ou bâtiment administ			1		1							2
Cambriolage dans bâtiment (total)	3	2	3	4	4	2	2	3	2	1	1	27

FC Vol autre

	Jan	Fév	Mar	Avr	Mai	Juin	Juil	Août	Sep	Oct	Nov	Déc	Total
Vol à main armée			2	1		1				1			5
Vol avec violence sans arme	1	1		1	1				3	1	2		10
Vol dans ou sur un véhicule	1		3	2	11	5	3	1	4	1		2	33
Vol d'armes et explosifs	1				2			1					4
Vol à l'arraché								1					1
Vol à la tire			2		1	1	3	2					9
Vol à l'étalage	3	5	4	1		2		9	6	7	4	1	42
Vol par ruse								1					1
Vol de métaux								1			1	2	4
Vol sur les chantiers				2		1		1	1		2		7
Vol d'animaux			1										1



Criminalité ICT

	Jan	Fév	Mar	Avr	Mai	Juin	Juil	Août	Sep	Oct	Nov	Déc	Total
Fraude de cartes de paiements				1		1	14	20	1	2	1	9	49
Phishing	3	5	5	5	4	1	1	2		1			27
Ransomware					1								1

FC Autre

	Jan	Fév	Mar	Avr	Mai	Juin	Juil	Août	Sep	Oct	Nov	Déc	Total
Violence contre les métiers d'intérêt général	2	1	1			1	2		1			1	9
Graffiti			1	1	2			1	1	1			7
Dégradation de voiture	10	9	2	2	1	1	12	9	7	3	11	5	72
Rixe au couteau								1					1

PH Violence intrafamiliale (VIF)

	Jan	Fév	Mar	Avr	Mai	Juin	Juil	Août	Sep	Oct	Nov	Déc	Total
VIF: physique, dans le couple	4	4	2	2	4	1	4	6	3	5	2	1	38
VIF: physique, envers des descendants		1		1	1		1	1					5
VIF: physique, envers d'autres membres			1		1		1	1	2	1			7
VIF: psychique, dans le couple	1	1		1	2	1	2	2			2	6	18
VIF: économique, dans le couple		1							1				2
VIF: économique, envers d'autres membres											1		1

PH Hormones et dopage

	Fév	Total
Dopage humain	1	1



PH Drogues

	Jan	Fév	Avr	Mai	Juil	Sep	Nov	Déc	Total
Vente de cocaïne	1		1	1	1	2	1	1	8
Import-export de cocaïne				1					1
Vente de drogues synthétiques	3	1	1	1	1				7
Import-export d'héroïne				1					1
Vente-traffic d héroïne				1	1	1		1	4

PH Violence dans l'espace public

	Jan	Fév	Mar	Avr	Mai	Juin	Juil	Août	Sep	Oct	Nov	Déc	Total
Violence physique (transport public)	1		1					1		2			5
Violence physique (voie publique)	1	1	4	1	2	4	4	6	3		4	2	32
Violence physique (autre endroit public)	1						2		2				5
Violence physique (endroit accessible au public)	1			1	4	2	2	2	1	1	2		16
Violence sexuelle (voie publique)			3					1				1	5
Violence sexuelle (autre endroit public)		1					1	1					3
Violence sexuelle (endroit accessible au public)			1					3					4
Violence psychique (transport public)									1				1
Violence psychique (voie publique)	3	1	4	1	1	1	5	3	2	2	7	4	34
Violence psychique (autre endroit public)		1			1	1			1		1	1	6
Violence psychique (endroit accessible au public)			2		1		2	2	3		1	2	13
Vol à main armée (voie publique)			1										1
Vol à main armée (endroit accessible au public)			1	1		1				1			4
Vol avec violence sans arme (voie publique)				1					1				2
Vol avec violence sans arme (endr. acces. au pub.)		1							1				2

PH Autre

	Jan	Fév	Mar	Avr	Mai	Juin	Juil	Août	Sep	Oct	Nov	Déc	Total
Faux policiers							1						1
Cyberharcèlement	1	1		1	3	2	4	2	3	1	3	4	25
Fraude à l'identité	2	2	3	2	2	1	2	3	1	3	1	3	25



2023

FC Vol moyen de transport

	Jan	Fév	Mar	Total
Vol de voiture			1	1
Vol de vélo	1	2	2	5

FC Cambriolage

	Jan	Fév	Mar	Total
Cambriolage dans habitation	2	1	5	8
Cambriolage ds entreprise ou commerce		2	1	3
Cambriolage dans bâtiment (total)	2	3	6	11

FC Vol autre

	Jan	Fév	Mar	Total
Vol avec violence sans arme	2		2	4
Vol dans ou sur un véhicule	3			3
Vol à l'arraché	1			1
Vol à l'étalage	1	7	4	12
Vol de métaux	1	7		8
Vol sur les chantiers	1	4		5
Home-invasion			1	1

Criminalité ICT

	Jan	Fév	Mar	Total
Fraude de cartes de paiements	7	4	4	15
Phishing	5	4	1	10



FC Autre

	Jan	Fév	Mar	Total
Violence contre les métiers d'intérêt général	1	1		2
Graffiti	2		1	3
Dégradation de voiture	3	3	2	8
Rixe au couteau		1		1

PH Violence intrafamiliale (VIF)

	Jan	Fév	Mar	Total
VIF: physique, dans le couple	4	3	2	9
VIF: physique, envers des descendants		1	1	2
VIF: physique, envers d'autres membres	1	1		2
VIF: psychique, dans le couple	5	6		11
VIF: économique, envers d'autres membres	1		1	2

PH Drogues

	Fév	Mar	Total
Vente de cocaïne	2	1	3
Vente de drogues synthétiques	1	1	2

PH Traite des êtres humains

	Fév	Total
TEH - exploitation sexuelle	1	1



PH Violence dans l'espace public

	Jan	Fév	Mar	Total
Violence physique (voie publique)	3		2	5
Violence physique (autre endroit public)			1	1
Violence physique (endroit accessible au public)	1	2	1	4
Violence sexuelle (voie publique)		1		1
Violence psychique (voie publique)	4	2	6	12
Violence psychique (autre endroit public)			2	2
Violence psychique (endroit accessible au public)	2	1	2	5
Vol avec violence sans arme (voie publique)	1			1

PH Autre

	Jan	Fév	Mar	Total
Cyberharcèlement	3		7	10
Fraude à l'identité		2		2

STATISTIQUES POLICIERES DE CRIMINALITE

LIEU DE PERPETRATION: ZONE DE POLICE

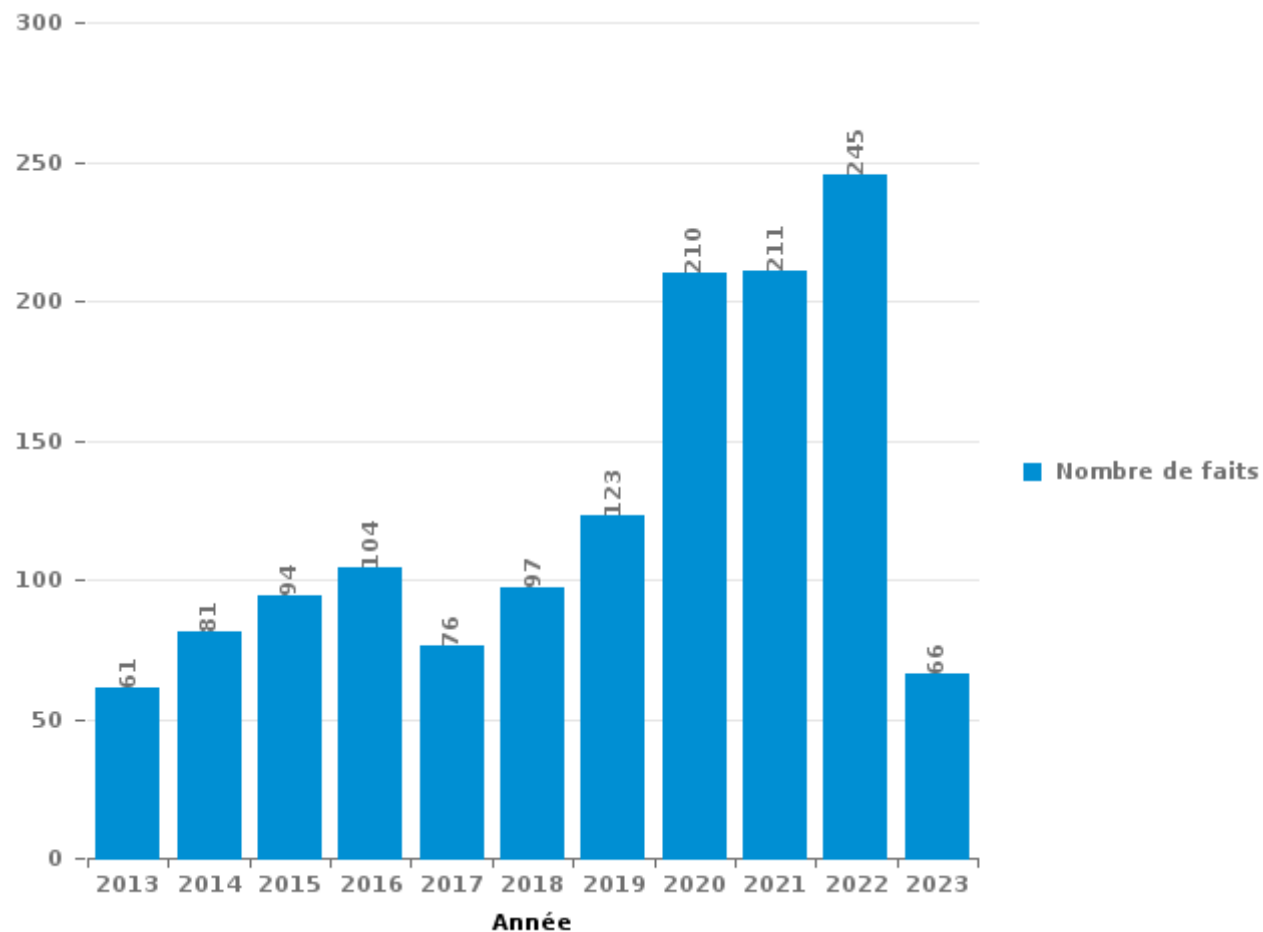
POLITIEZONE MIDDELKERKE

PARTIE III : ICT



POLITIEZONE MIDDELKERKE

Nombre total de délits avec un élément ICT/online, depuis 2013





Criminalité ICT/online au sens strict

Infractions (exhaustif)

	2013	2014	2015	2016	2017	2018	2019	2020	2021	2022	2023
Code pénal social: Infr. contre foi publique en droit pénal social: Faux en informatique										1	
Criminalité informatique: Faux en informatique:	2	1	3	3	3	2	8	18	4	7	1
Criminalité informatique: Fraude informatique:	14	16	16	20	11	27	42	97	92	140	34
Criminalité informatique: Hacking:	6	2	6	6	4	6	7	27	8	19	5
Criminalité informatique: Sabotage:	1	1		2		1	2		2		1
Infr. contre autres valeurs morales et sentiments: Violation de communication par particulier:		1								1	
Infr. contre l'autorité publique: Refus de coopération (informatique et télécom):				1							
Total:	23	21	25	32	18	36	59	142	106	168	41

Figures criminelles (à considérer spécifiquement – ne pas additionner avec d'autres éléments – risque de double comptage!)

	2013	2014	2015	2016	2017	2018	2019	2020	2021	2022	2023
Fraude de cartes de paiements	10	4	3	5	3	10	9	21	22	49	15
Phishing		1		1		9	21	51	52	27	10
Ransomware							3		1	1	
Shouldersurfing	5				1	1	5	1	1		
Skimming				2							



Criminalité ICT/online au sens large

Infractions (uniquement si code-fait existe)

	2013	2014	2015	2016	2017	2018	2019	2020	2021	2022	2023
Fraude: Escroquerie: Fraude par internet	15	20	26	29	32	31	37	70	59	62	14
Infr. contre autres valeurs morales et sentiments: Cyberlokkig (leurre de mineur par ICT):								1			1
Infr. contre les moeurs: Grooming (contact par ICT avec mineur < 16 ans):						1			1	1	
Infr. contre les moeurs: Voyeurisme: Diffusion enregistrement nudité ou intimité							1	2	1	2	
Total:	15	20	26	29	32	32	38	73	61	65	15

Figures criminelles (à considérer spécifiquement – ne pas additionner avec d'autres éléments – risque de double comptage!)

	2013	2014	2015	2016	2017	2018	2019	2020	2021	2022	2023
Cyberharcèlement	19	33	39	37	22	21	21	21	40	25	10

STATISTIQUES POLICIERES DE CRIMINALITE

LIEU DE PERPETRATION: ZONE DE POLICE

POLITIEZONE MIDDELKERKE

PARTIE IV : DESTINATION LIEU



POLITIEZONE MIDDELKERKE

Vol et extorsion

	2000	2013	2014	2015	2016	2017	2018	2019	2020	2021	2022	2023
Voie publique	434	183	162	126	133	110	89	111	84	77	65	12
Magasin	142	75	85	69	59	107	84	87	74	53	65	15
Habitation: maison	89	64	53	50	37	37	46	29	14	19	12	6
Habitation: appartement	53	67	38	47	47	39	44	36	33	29	18	3
Culture et loisirs	88	27	59	33	25	30	27	19	22	19	19	2
Habitation: non précisée	6	20	25	172	29	15	24	15	17	18	18	3
Horeca	43	27	24	38	32	28	20	27	14	16	6	2
Parking	24	20	30	31	16	24	13	18	16	13	20	1
Habitation: autre	12	13	7	21	15	40	18	11	9	10	10	1
Terrain	12	17	10	15	14	14	20	22	8	15	16	3
Inconnue	45	15	11	6	10	7	17	15	4	16	8	4
Autre	1	8	11	16	15	6	14	23	8	16	18	1
Habitation: garage	3	10	7	10	16	22	7	13	11	11	7	4
Habitation: dépendances	4	13	8	11	7	5	4	4	9	6	3	1
Chantier	3	10	7	2		5	9	7	5	11	7	5
Institution d'enseignement	12	4	2	4	3	7	15	6	4	3	4	1
Moyen de transport: train / tram / métro	6	12	5	2	3	5	4	11	1	2	2	
Habitation: allée	1	4	9	4	3	4	1	2	6	3	5	1
Infrastructure sportive	9	5	3	5	4	6	3	4	1	2		
Entreprise	9	5	2	2	1	2	9	3	1	2	2	1
Arrêt de bus / tram		3	3		7	4	4	7	3	4	2	1
Moyen de transport: voiture	4	2	2	3			4	8	1	3		
Service public	11	3	1	2	1	4	1	2	1			
Moyen de transport: autre	1	1	3	2	5	1	5		2	3	2	
Service	3		3	3	3		3	3	4		2	
Banque / institution financière	3	2		4	4		3	2		1	2	
Edifice religieux / lieu du culte	1	6	2	6	2		2	1			1	
Emplacement de vélo			2	1	3	3	3	3	3		2	
Station essence		5	6		1	1	2	3	1		1	
Moyen de transport: camion	1			1		2	5	6	1			
Cimetière	2	2	1		2	2	5				1	
Maison de repos			2	1	1	3	2	3				
Médecin / dentiste / pharmacien		1	1			3	1	3	1	1		
Aéroport				1	1		1			2		
Stade	2			1				1				1
Bâtiment administratif	1								1	2		
Maison de débauche	2	1					1					
Installation militaire	1									1	1	
Moyen de transport: autobus / autocar					1	1				1		
Eaux intérieures et maritimes									1			
Station de bus / métro et gare de chemin de fer								1				
Total	1.028	625	584	689	500	537	510	506	360	359	319	68

FPF/DGR/DRI/BIPOL - Statistiques policières de criminalité (date de clôture: 22/09/2023)

Les données pour les années 2001 jusqu'à 2012 ne sont plus publiées mais restent disponibles sur demande auprès du service BIPOL.

Les données pour 2023 ne concernent que le 1er trimestre.



POLITIEZONE MIDDELKERKE

Dégradation de la propriété

	2000	2013	2014	2015	2016	2017	2018	2019	2020	2021	2022	2023
Voie publique	282	105	73	94	96	99	97	96	69	69	81	8
Habitation: résidence principale	64	32	35	47	32	46	27	38	33	31	24	2
Parking	15	30	22	27	29	27	11	15	19	22	18	8
Culture et loisirs	16	16	28	14	14	16	13	11	12	6	6	
Habitation: non précisée	4	11	17	18	12	9	16	4	10	7	4	1
Horeca	9	24	7	14	14	4	20	2	3	10	6	
Habitation: résidence secondaire	10	11	12	7	14	9	6	11	5	8	7	1
Terrain	13	8	10	8	6	2	6	3	6	3	7	
Habitation: garage	4	4	6	8	4	4	6	4	5	1	6	
Autre		6	4	3	3	6		5	6	9	4	1
Magasin	8	5	3	3	2	11	5	2	3	3	1	1
Habitation: allée		6	4	4	4	7	4	3	1	1		1
Institution d'enseignement	4	6	4	4	7	5	2			2		
Inconnue	11		1	3	3	3	2	1	3	3	1	
Arrêt de bus / tram	1	5	3		1	6	5		1		7	1
Habitation: jardin	3	6	1	2	3	2	3	1	2	2	3	
Bureau de police		2	2	3	3	2	2	2	1	4		
Infrastructure sportive	1	4	4	1	1	3	2	1		1	3	
Habitation: dépendances		4	4	1	1	3		3			1	
Moyen de transport: voiture	2	2	1	3	3	2		1		1		
Chantier	1	1	1			4		5				
Service				1			3		2	3	1	
Entreprise	1			3	1	3				1		
Moyen de transport: autre		1	3	1		2		1			1	
Banque / institution financière		3	1		1	1			1	1		
Edifice religieux / lieu du culte	3	1	2								1	1
Service public	1	1	2		1		1			2		
Aéroport				1	2					1		
Cimetière		1			1					1	1	
Bâtiment administratif			2		1							
Moyen de transport: train / tram / métro							2	1				
Station essence			1	1			1					
Emplacement de vélo									1	1		
Médecin / dentiste / pharmacien						1	1					
Eaux intérieures et maritimes												1
Installation militaire						1						
Maison de débauche			1									
Stade						1						
Total	453	295	254	271	259	279	235	210	183	193	183	26



POLITIEZONE MIDDELKERKE

Infractions contre l'intégrité physique

	2000	2013	2014	2015	2016	2017	2018	2019	2020	2021	2022	2023
Habitation	32	61	80	73	64	75	58	71	71	58	77	20
Voie publique	78	37	58	52	53	41	42	40	29	46	31	6
Horeca	14	13	21	16	27	15	19	16	4	3	5	3
Culture et loisirs	12	9	8	9	9	4	8	8	7	8	8	
Autre		6	2	2	2	1	7	3	6		1	
Terrain	2	1	1	1	4	3	3	3	4	1	4	1
Magasin	1	1	1	2	1	3	2	1	3	3	3	1
Parking		2	4	3	1	2	1	3	1	2		2
Habitation: allée	1	1	5	2	3	2		2	1	1	1	
Inconnue	1	1	2	4	3	2			2	2	1	1
Institution d'enseignement	4	2	2	1	1		3	2		3		
Arrêt de bus / tram		4		4	1	1	2	1	1			2
Infrastructure sportive	1	2	1		1	3	2	1		1	3	
Moyen de transport: train / tram / métro			1	3	3	1			2	3	1	
Moyen de transport: autre			1	1	1	2	1		1		3	
Maison de repos				4		2		2			1	
Service		1			2	1	2		2			
Habitation: jardin	1			1		1		1			2	
Bureau de police						1	1		1		2	
Moyen de transport: autobus / autocar			1	2		1		1				
Banque / institution financière		1		1	1					1		
Service public	1		1	1							1	
Entreprise	1					1	1					
Installation militaire		1								1		
Médecin / dentiste / pharmacien				1					1			
Aéroport										1		
Bâtiment administratif												1
Edifice religieux / lieu du culte				1								
Stade								1				
Total	149	143	189	184	177	162	152	156	136	134	146	35

STATISTIQUES POLICIERES DE CRIMINALITE

LIEU DE PERPETRATION: ZONE DE POLICE

POLITIEZONE MIDDELKERKE

PARTIE V : ZONE DE POLICE vs. TYPOLOGIE



Typologie de la zone: Catégorie 5

Zone de police
ARDENNES BRABANCONNES
BELOEIL / LEUZE -HT
BOTTE DU HAINAUT
BRAKEL
FLOWAL
GERMINALT
GRENS
KASTZE
KEMPENLAND
ORNE - THYLE
PAJOTTENLAND
PAYS DE HERVE
POLICE ENTRE SAMBRE ET MEUSE
POLICE FAMENNE-ARDENNE
POLICE HOUILLE-SEMOIS
POLICE JEMEPPE S/SAMBRE
POLICE SEMOIS ET LESSE
POLITIE ZARA
POLITIEZONE HET HOUTSCHE
POLITIEZONE KEMPEN N-O



CRIMINALITE ENREGISTREE : ZONE DE POLICE vs TYPOLOGIE

POLITIEZONE KOUTER
POLITIEZONE MIDDELKERKE
PZ AALTER
PZ ASSENEDE/EVERGEM
PZ BIERBEEK/BOUSERSEM/HOLSBEEK/LUBBEEK
PZ KANTON BORGLOON
PZ MALDEGEM
PZ VOEREN
REGIO PUYENBROECK
REGIO TIELT
SECOVA
WESTKUST
ZONE DE POLICE DE GAUME
ZONE DE POLICE EIFEL
ZONE DES COLLINES
ZONE DE SYLLE ET DENDRE
ZONE DU VAL DE L'ESCAUT
ZONE HAGELAND
ZONE MEUSE-HESBAYE
ZONE STAVELLOT-MALMEDY
ZP BRABANT WALLON EST
ZP COMINES-WARNETON
ZP DU CONDROZ
ZP FLEURUS/LES BONS VILLERS/PONT-A-CELLES



CRIMINALITE ENREGISTREE : ZONE DE POLICE vs TYPOLOGIE

ZP LESSE ET LHOMME
ZP SUD-LUXEMBOURG
ZUIDERKEMPEN



CRIMINALITE ENREGISTREE : ZONE DE POLICE vs TYPOLOGIE

Typologie de la zone: Catégorie 5

Figure criminelle/phénomène	Niveau	% 2019 - 2020	% 2020 - 2021	% 2021 - 2022
Vol de voiture	ZONE DE POLICE	-100,0%	/	100,0%
	TYPLOGIE	-36,2%	-6,1%	6,2%
Vol de moto	ZONE DE POLICE	-100,0%	/	0,0%
	TYPLOGIE	-13,7%	-20,8%	36,3%
Carjacking	ZONE DE POLICE	-100,0%	/	/
	TYPLOGIE	-50,0%	25,0%	55,0%
Homejacking	ZONE DE POLICE	/	/	/
	TYPLOGIE	-62,5%	133,3%	14,3%
Vol dans les garages	ZONE DE POLICE	/	/	/
	TYPLOGIE	-52,4%	-43,3%	91,2%
Vol de vélomoteur	ZONE DE POLICE	50,0%	-77,8%	50,0%
	TYPLOGIE	-8,6%	-21,1%	45,9%
Vol de vélo	ZONE DE POLICE	-1,3%	-9,3%	-25,0%
	TYPLOGIE	-15,1%	2,4%	8,8%
Cambriolage dans habitation	ZONE DE POLICE	-48,3%	13,3%	-55,9%
	TYPLOGIE	-29,9%	-11,2%	23,8%
Cambriolage ds entreprise ou commerce	ZONE DE POLICE	-5,3%	-33,3%	-16,7%
	TYPLOGIE	-38,5%	-24,6%	26,1%
Cambriolage ds service public ou bâtiment administ	ZONE DE POLICE	0,0%	-33,3%	-50,0%
	TYPLOGIE	-41,1%	-3,7%	7,1%
Vol au bélier	ZONE DE POLICE	/	/	/
	TYPLOGIE	-52,9%	-62,5%	200,0%



CRIMINALITE ENREGISTREE : ZONE DE POLICE vs TYPOLOGIE

Figure criminelle/phénomène	Niveau	% 2019 - 2020	% 2020 - 2021	% 2021 - 2022
Cambriolage dans bâtiment (total)	ZONE DE POLICE	-36,1%	-5,7%	-46,0%
	TYPOLOGIE	-31,8%	-12,6%	23,0%
Vol à main armée	ZONE DE POLICE	-100,0%	/	25,0%
	TYPOLOGIE	-33,0%	9,2%	7,0%
Vol avec violence sans arme	ZONE DE POLICE	-27,8%	15,4%	-33,3%
	TYPOLOGIE	-7,7%	0,8%	31,2%
Vol dans ou sur un véhicule	ZONE DE POLICE	-40,7%	-18,8%	26,9%
	TYPOLOGIE	-28,2%	-10,2%	1,9%
Sacjacking dans une voiture	ZONE DE POLICE	/	/	/
	TYPOLOGIE	-100,0%	/	/
Vol d'armes et explosifs	ZONE DE POLICE	-100,0%	/	100,0%
	TYPOLOGIE	-25,2%	-13,4%	24,2%
Steaming	ZONE DE POLICE	/	/	/
	TYPOLOGIE	200,0%	-33,3%	0,0%
Arrachage de sac à main	ZONE DE POLICE	/	/	/
	TYPOLOGIE	-44,4%	40,0%	0,0%
Vol à l'arraché	ZONE DE POLICE	-85,7%	0,0%	0,0%
	TYPOLOGIE	-36,7%	-5,4%	13,6%
Vol à la tire	ZONE DE POLICE	-60,0%	-20,0%	12,5%
	TYPOLOGIE	-48,5%	-11,5%	33,5%
Vol à l'étalage	ZONE DE POLICE	-11,4%	-29,0%	-4,5%
	TYPOLOGIE	-13,5%	11,2%	9,8%
Vol par ruse	ZONE DE POLICE	-15,4%	9,1%	-91,7%
	TYPOLOGIE	-40,2%	-15,6%	33,3%



CRIMINALITE ENREGISTREE : ZONE DE POLICE vs TYPOLOGIE

Figure criminelle/phénomène	Niveau	% 2019 - 2020	% 2020 - 2021	% 2021 - 2022
Vol de métaux	ZONE DE POLICE	-100,0%	/	-42,9%
	TYPOLOGIE	-33,7%	14,0%	37,2%
Vol sur les chantiers	ZONE DE POLICE	-28,6%	120,0%	-36,4%
	TYPOLOGIE	5,5%	-17,2%	29,7%
Home-invasion	ZONE DE POLICE	/	/	/
	TYPOLOGIE	-14,3%	-66,7%	500,0%
Vol d'animaux	ZONE DE POLICE	-100,0%	/	/
	TYPOLOGIE	11,3%	-23,4%	5,0%
Vol de cargaison	ZONE DE POLICE	/	-100,0%	/
	TYPOLOGIE	3,2%	-48,9%	-29,1%
Fraude de cartes de paiements	ZONE DE POLICE	133,3%	4,8%	122,7%
	TYPOLOGIE	-11,6%	-6,9%	31,1%
Phishing	ZONE DE POLICE	142,9%	2,0%	-48,1%
	TYPOLOGIE	162,1%	32,8%	8,0%
Ransomware	ZONE DE POLICE	-100,0%	/	0,0%
	TYPOLOGIE	-44,7%	9,5%	47,8%
Shouldersurfing	ZONE DE POLICE	-80,0%	0,0%	-100,0%
	TYPOLOGIE	-63,7%	-54,1%	52,9%
Skimming	ZONE DE POLICE	/	/	/
	TYPOLOGIE	-26,7%	-27,3%	0,0%
Violence contre les métiers d'intérêt général	ZONE DE POLICE	100,0%	-50,0%	200,0%
	TYPOLOGIE	-3,2%	13,1%	20,2%
Viol collectif	ZONE DE POLICE	/	/	-100,0%
	TYPOLOGIE	21,4%	29,4%	-54,5%



CRIMINALITE ENREGISTREE : ZONE DE POLICE vs TYPOLOGIE

Figure criminelle/phénomène	Niveau	% 2019 - 2020	% 2020 - 2021	% 2021 - 2022
Graffiti	ZONE DE POLICE	14,3%	-25,0%	16,7%
	TYPOLOGIE	-20,1%	14,0%	14,3%
Dégradation de voiture	ZONE DE POLICE	-27,9%	19,4%	-2,7%
	TYPOLOGIE	-17,4%	8,3%	-2,6%
Rixe au couteau	ZONE DE POLICE	300,0%	-75,0%	0,0%
	TYPOLOGIE	31,4%	1,5%	27,9%
VIF: physique, dans le couple	ZONE DE POLICE	-4,7%	-7,3%	0,0%
	TYPOLOGIE	-1,8%	4,9%	1,1%
VIF: physique, envers des descendants	ZONE DE POLICE	25,0%	-40,0%	66,7%
	TYPOLOGIE	2,3%	5,1%	7,5%
VIF: physique, envers d'autres membres	ZONE DE POLICE	-60,0%	100,0%	-12,5%
	TYPOLOGIE	10,8%	-4,9%	9,8%
VIF: sexuelle, dans le couple	ZONE DE POLICE	/	/	/
	TYPOLOGIE	18,9%	-9,1%	-32,5%
VIF: sexuelle, envers des descendants	ZONE DE POLICE	-50,0%	-100,0%	/
	TYPOLOGIE	14,6%	-7,8%	-50,0%
VIF: sexuelle, envers d'autres membres	ZONE DE POLICE	/	/	/
	TYPOLOGIE	-22,2%	35,7%	-68,4%
VIF: psychique, dans le couple	ZONE DE POLICE	33,3%	-25,0%	50,0%
	TYPOLOGIE	4,3%	-1,5%	-1,6%
VIF: psychique, envers des descendants	ZONE DE POLICE	200,0%	-33,3%	-100,0%
	TYPOLOGIE	20,2%	13,8%	-4,0%
VIF: psychique, envers d'autres membres	ZONE DE POLICE	/	-66,7%	-100,0%
	TYPOLOGIE	13,5%	11,3%	-13,9%



CRIMINALITE ENREGISTREE : ZONE DE POLICE vs TYPOLOGIE

Figure criminelle/phénomène	Niveau	% 2019 - 2020	% 2020 - 2021	% 2021 - 2022
VIF: économique, dans le couple	ZONE DE POLICE	/	-33,3%	-50,0%
	TYPOLOGIE	8,6%	-3,0%	-7,8%
VIF: économique, envers des descendants	ZONE DE POLICE	-50,0%	-100,0%	/
	TYPOLOGIE	35,0%	0,0%	22,2%
VIF: économique, envers d'autres membres	ZONE DE POLICE	-66,7%	600,0%	-85,7%
	TYPOLOGIE	-25,5%	10,8%	-12,4%
Dopage humain	ZONE DE POLICE	-66,7%	0,0%	0,0%
	TYPOLOGIE	-23,2%	-5,7%	-54,0%
Engraissement illégal	ZONE DE POLICE	/	/	/
	TYPOLOGIE	125,0%	33,3%	-33,3%
Vente de cocaïne	ZONE DE POLICE	100,0%	-100,0%	/
	TYPOLOGIE	5,5%	-17,0%	6,3%
Import-export de cocaïne	ZONE DE POLICE	/	/	/
	TYPOLOGIE	-24,0%	26,3%	12,5%
Production de drogues synthétiques	ZONE DE POLICE	/	/	/
	TYPOLOGIE	26,3%	8,3%	-57,7%
Import-export de drogues synthétiques	ZONE DE POLICE	/	-100,0%	/
	TYPOLOGIE	-38,5%	12,5%	-5,6%
Vente de drogues synthétiques	ZONE DE POLICE	-66,7%	400,0%	40,0%
	TYPOLOGIE	-19,0%	-20,3%	-12,7%
Production de cannabis (culture)	ZONE DE POLICE	-80,0%	0,0%	-100,0%
	TYPOLOGIE	-12,9%	-15,4%	-34,1%
Import-export de cannabis en grande quantité	ZONE DE POLICE	/	/	/
	TYPOLOGIE	100,0%	-12,5%	-42,9%



CRIMINALITE ENREGISTREE : ZONE DE POLICE vs TYPOLOGIE

Figure criminelle/phénomène	Niveau	% 2019 - 2020	% 2020 - 2021	% 2021 - 2022
Vente de cannabis en grande quantité	ZONE DE POLICE	/	/	/
	TYPOLOGIE	21,4%	0,0%	-5,9%
Import-export d'héroïne	ZONE DE POLICE	/	/	/
	TYPOLOGIE	50,0%	-6,7%	-14,3%
Vente-traffic d'héroïne	ZONE DE POLICE	0,0%	-100,0%	/
	TYPOLOGIE	-17,5%	9,1%	0,0%
Commerce et production d'arme à feu et mun.	ZONE DE POLICE	/	0,0%	-100,0%
	TYPOLOGIE	-25,0%	-11,1%	-6,3%
Commerce et production d'arme non à feu	ZONE DE POLICE	/	-100,0%	/
	TYPOLOGIE	75,0%	-42,9%	75,0%
TEH - exploitation économique	ZONE DE POLICE	/	/	/
	TYPOLOGIE	-36,8%	8,3%	53,8%
TEH - exploitation sexuelle	ZONE DE POLICE	100,0%	-100,0%	/
	TYPOLOGIE	-16,7%	40,0%	-8,2%
Violence physique (transport public)	ZONE DE POLICE	100,0%	50,0%	66,7%
	TYPOLOGIE	-31,7%	29,6%	23,9%
Violence physique (voie publique)	ZONE DE POLICE	-15,2%	46,4%	-22,0%
	TYPOLOGIE	-14,9%	6,6%	18,7%
Violence physique (autre endroit public)	ZONE DE POLICE	0,0%	-20,0%	25,0%
	TYPOLOGIE	-3,9%	6,6%	22,3%
Violence physique (endroit accessible au public)	ZONE DE POLICE	-46,2%	-21,4%	45,5%
	TYPOLOGIE	-41,3%	16,3%	44,3%
Violence sexuelle (transport public)	ZONE DE POLICE	/	100,0%	-100,0%
	TYPOLOGIE	-29,6%	52,6%	41,4%



CRIMINALITE ENREGISTREE : ZONE DE POLICE vs TYPOLOGIE

Figure criminelle/phénomène	Niveau	% 2019 - 2020	% 2020 - 2021	% 2021 - 2022
Violence sexuelle (voie publique)	ZONE DE POLICE	150,0%	0,0%	0,0%
	TYPOLOGIE	13,4%	-8,1%	4,7%
Violence sexuelle (autre endroit public)	ZONE DE POLICE	/	0,0%	200,0%
	TYPOLOGIE	44,4%	-11,5%	19,6%
Violence sexuelle (endroit accessible au public)	ZONE DE POLICE	150,0%	0,0%	-20,0%
	TYPOLOGIE	-26,4%	29,8%	7,1%
Violence psychique (transport public)	ZONE DE POLICE	/	/	0,0%
	TYPOLOGIE	-35,9%	12,0%	30,4%
Violence psychique (voie publique)	ZONE DE POLICE	23,8%	-15,4%	54,5%
	TYPOLOGIE	1,3%	0,8%	1,2%
Violence psychique (autre endroit public)	ZONE DE POLICE	300,0%	25,0%	20,0%
	TYPOLOGIE	15,9%	-13,7%	4,0%
Violence psychique (endroit accessible au public)	ZONE DE POLICE	-18,2%	66,7%	-13,3%
	TYPOLOGIE	-11,2%	-6,5%	11,8%
Vol à main armée (transport public)	ZONE DE POLICE	/	/	/
	TYPOLOGIE	/	100,0%	0,0%
Vol à main armée (voie publique)	ZONE DE POLICE	-100,0%	/	0,0%
	TYPOLOGIE	-23,1%	0,0%	16,7%
Vol à main armée (autre endroit public)	ZONE DE POLICE	/	/	/
	TYPOLOGIE	0,0%	-50,0%	-50,0%
Vol à main armée (endroit accessible au public)	ZONE DE POLICE	-100,0%	/	300,0%
	TYPOLOGIE	-53,5%	25,0%	-16,0%
Vol avec violence sans arme (transport public)	ZONE DE POLICE	/	/	/
	TYPOLOGIE	-15,4%	-27,3%	37,5%



CRIMINALITE ENREGISTREE : ZONE DE POLICE vs TYPOLOGIE

Figure criminelle/phénomène	Niveau	% 2019 - 2020	% 2020 - 2021	% 2021 - 2022
Vol avec violence sans arme (voie publique)	ZONE DE POLICE	66,7%	-60,0%	0,0%
	TYPLOGIE	-24,6%	11,8%	2,5%
Vol avec violence sans arme (autre endroit public)	ZONE DE POLICE	-100,0%	/	-100,0%
	TYPLOGIE	38,5%	-44,4%	60,0%
Vol avec violence sans arme (endr. acces. au pub.)	ZONE DE POLICE	-60,0%	200,0%	-66,7%
	TYPLOGIE	-32,6%	12,9%	18,1%
Faux policiers	ZONE DE POLICE	/	/	/
	TYPLOGIE	62,5%	-57,7%	209,1%
Terrorisme, extrémisme et radicalisme	ZONE DE POLICE	-100,0%	/	-100,0%
	TYPLOGIE	-20,7%	-13,0%	-5,0%
Cyberharcèlement	ZONE DE POLICE	0,0%	90,5%	-37,5%
	TYPLOGIE	0,5%	6,1%	-1,9%
Fraude à l'identité	ZONE DE POLICE	72,4%	-14,0%	-41,9%
	TYPLOGIE	15,8%	9,1%	8,9%

STATISTIQUES POLICIERES DE CRIMINALITE

LIEU DE PERPETRATION: ZONE DE POLICE

POLITIEZONE MIDDELKERKE

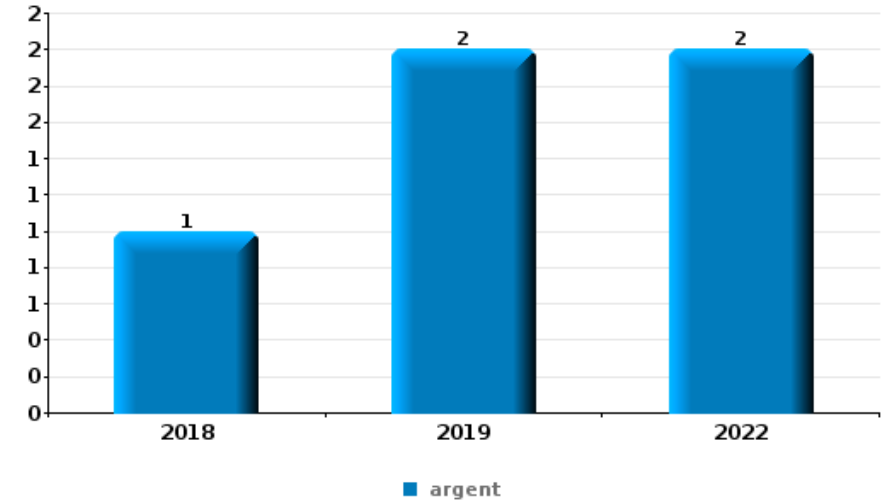
PARTIE VI : OBJETS ET MOYENS DE TRANSPORT



POLITIEZONE MIDDELKERKE

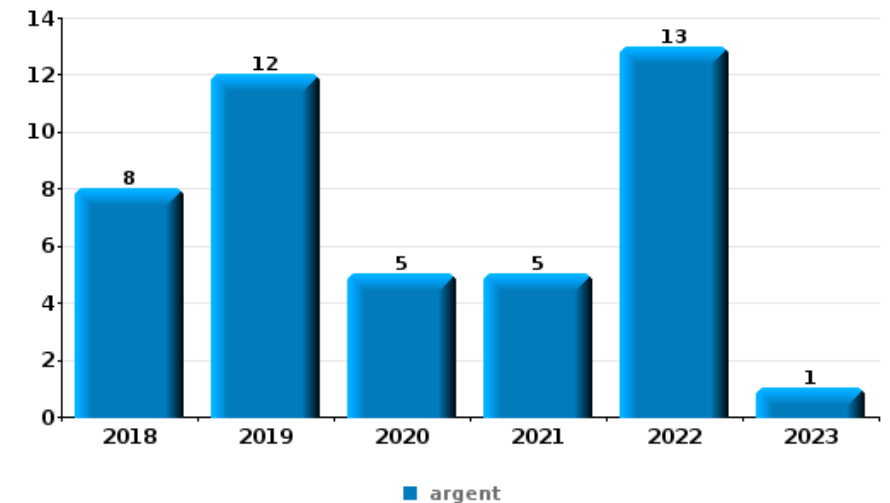
Vol à main armée

Top 5 Objets volés (sbd nombre de faits)		2018	2019	2020	2021	2022	2023
1	argent	1	2			2	
2	GSM et accessoires	1	1		1		
2	portefeuille				1	2	
4	autre document officiel		1			1	
4	carte bancaire / carte de crédit		1		1		
4	carte d'identité / passeport					2	
4	multimédia				2		



Vol dans ou sur un véhicule

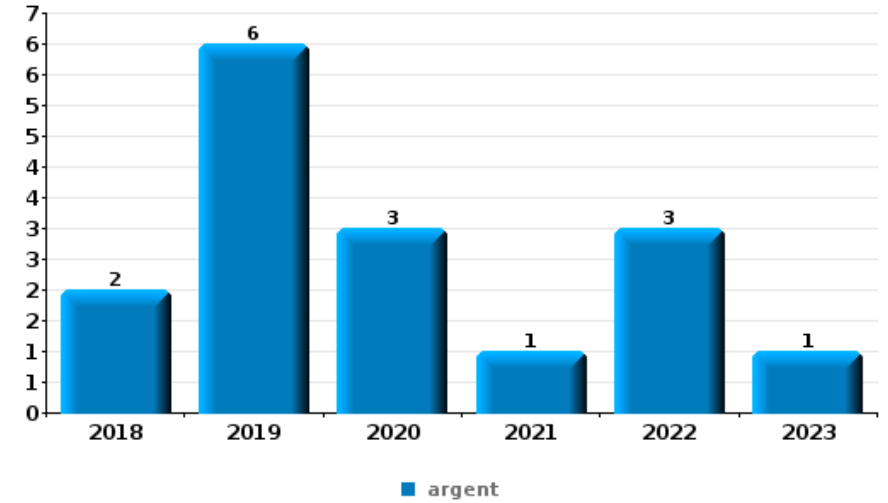
Top 5 Objets volés (sbd nombre de faits)		2018	2019	2020	2021	2022	2023
1	argent	8	12	5	5	13	1
2	carte d'identité / passeport	8	9	5	3	4	
3	carte bancaire / carte de crédit	6	6	4	3	7	
3	permis de conduire	6	9	4	4	3	
5	outillage	10	9	5		1	





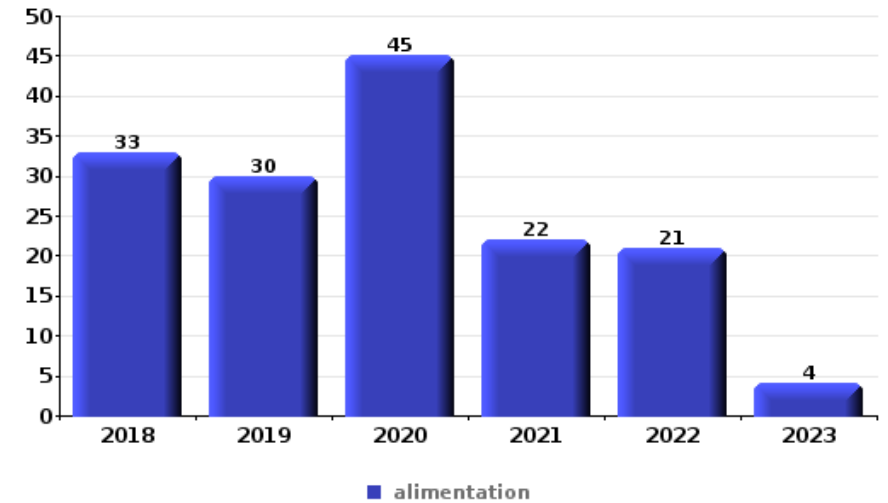
Cambriolage ds entreprise ou commerce

Top 5 Objets volés (sbd nombre de faits)		2018	2019	2020	2021	2022	2023
1	argent	2	6	3	1	3	1
2	alimentation	3	5	2			1
3	multimédia	1		1	2	1	
4	clé	3		1			
4	ordinateur et accessoires	1		1	1	1	
4	portefeuille		1		1	2	



Vol à l'étalage

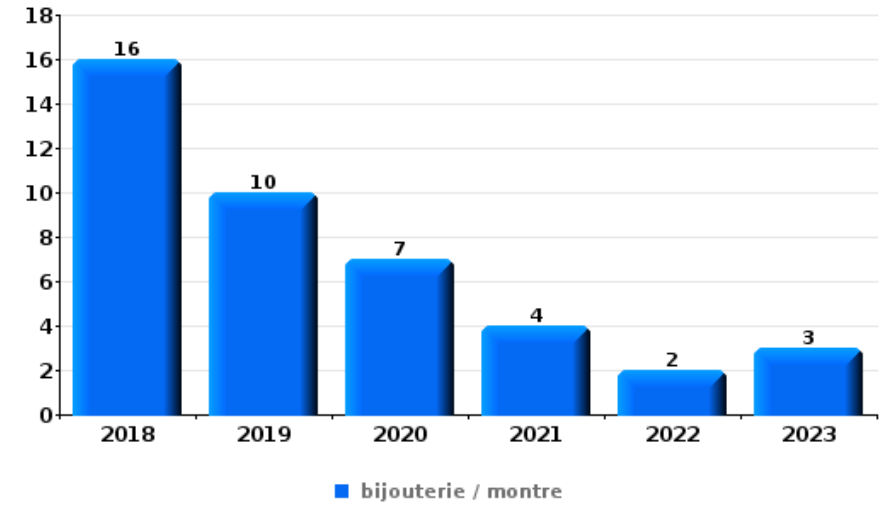
Top 5 Objets volés (sbd nombre de faits)		2018	2019	2020	2021	2022	2023
1	alimentation	33	30	45	22	21	4
2	tabac	17	21	8	16	9	5
3	vêtement	9	4	5	4	2	1
4	parfum / produit de beauté	3	1	3	1	5	
5	bijouterie / montre		1	2	1	1	
5	multimédia	1	1		2		1
5	outillage	2	1	2			





Cambrilage dans habitation

Top 5 Objets volés (sbd nombre de faits)		2018	2019	2020	2021	2022	2023
1	bijouterie / montre	16	10	7	4	2	3
2	argent	14	9	9	3	3	1
3	multimédia	8	3	3	4	2	
4	ordinateur et accessoires	5	3	2	3	1	1
5	alimentation	4	1	3	1	1	1



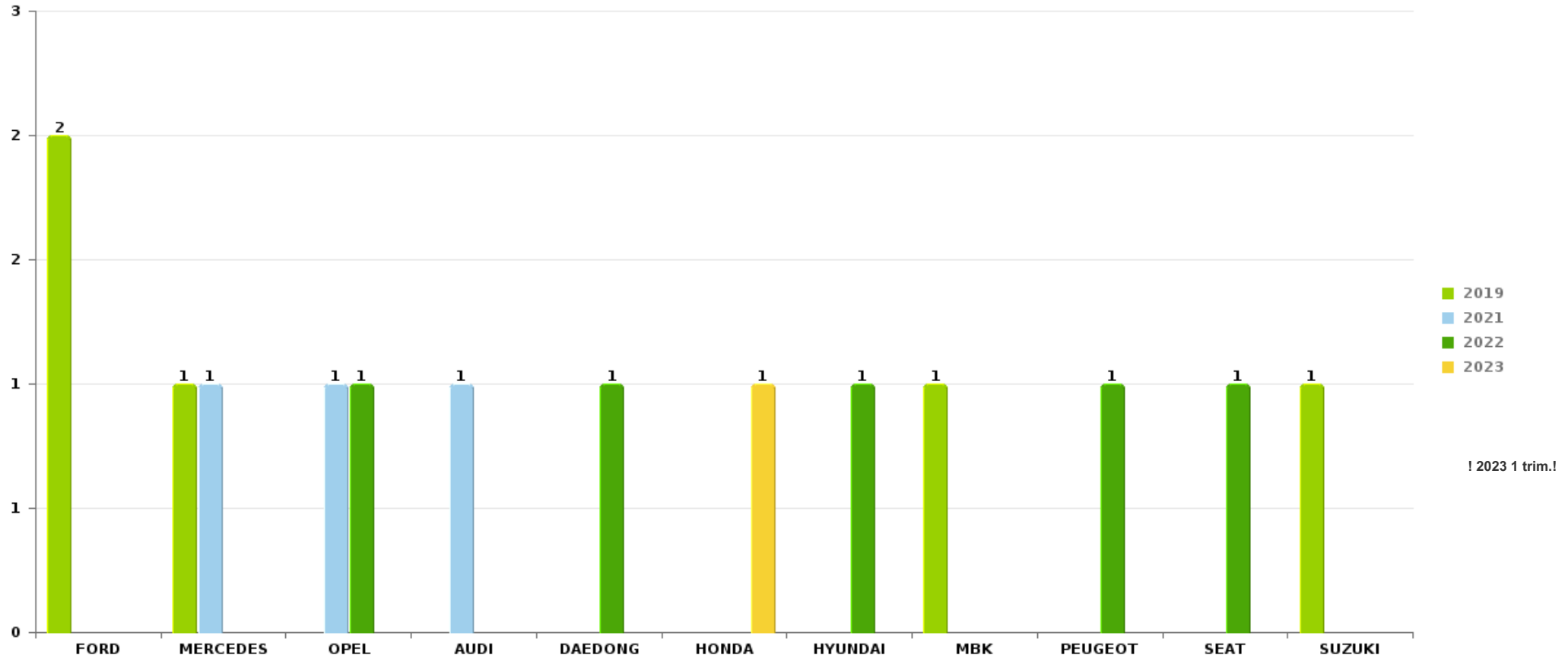
Remarque: en ce qui concerne les objets, aucun total n'est reproduit étant donné que plusieurs objets peuvent avoir été volés lors d'un même fait.



POLITIEZONE MIDDELKERKE

Vol de voiture

Nombre de voitures volées par marque (Top 5)



! 2023 1 trim.!

STATISTIQUES POLICIERES DE CRIMINALITE

LIEU DE PERPETRATION: ZONE DE POLICE

POLITIEZONE MIDDELKERKE

PARTIE VII : SUSPECTS



Partie 1: Niveau FAITS (comptage du nombre de faits pour lesquels un certain type de suspect est impliqué)

1.1. Nombre d'infractions selon le sexe des suspects identifiés (par catégorie principale)

Étant donné que, tant un suspect identifié masculin qu'un suspect identifié féminin peuvent être impliqués lors d'un même fait, il est possible que la somme des colonnes «Hommes» et «Femmes» soit supérieure à la valeur de la colonne «Total...» (voir également la note méthodologique)

POLITIEZONE MIDDELKERKE

2023

Catégorie principale / Sexe	Nombre total de faits avec au moins 1 suspect	Hommes	%	Femmes	%
Registre de population	23	14	60,9%	12	52,2%
Drogues	23	19	82,6%	6	26,1%
Ivresse et alcool	18	16	88,9%	2	11,1%
Vol et extorsion	16	13	81,3%	4	25,0%
Infr. contre l'intégrité physique	14	10	71,4%	5	35,7%
Criminalité informatique	14			14	100,0%
Fraude	10	9	90,0%	1	10,0%
Armes et explosifs	9	7	77,8%	2	22,2%
Dégradation de la propriété	9	9	100,0%		
Infr. contre l'autorité publique	8	7	87,5%	1	12,5%
Législation sur les étrangers	5	5	100,0%		
Infr. contre la sécurité publique	4	2	50,0%	2	50,0%
Autres lois spéciales	3	3	100,0%		
Environnement	3	1	33,3%	2	66,7%
Protection de la jeunesse	2	2	100,0%		
Carte d'identité	1	1	100,0%		

CRIMINALITE ENREGISTREE: SUSPECTS



Catégorie principale / Sexe	Nombre total de faits avec au moins 1 suspect	Hommes	%	Femmes	%
Infr. contre autres valeurs morales et sentiments	1	1	100,0%		
Infr. contre la foi publique	1	1	100,0%		
Protection des revenus publics	1			1	100,0%
Total	165	120	72,7 %	52	31,5 %



1.2. Nombre d'infractions selon le sexe des suspects identifiés (par figure criminelle)

Étant donné que, tant un suspect identifié masculin qu'un suspect identifié féminin peuvent être impliqués lors d'un même fait, il est possible que la somme des colonnes «Hommes» et «Femmes» soit supérieure à la valeur de la colonne «Total...» (voir également la note méthodologique)

POLITIEZONE MIDDELKERKE

2023

FC Cambriolage

Figure criminelle / Sexe	Nombre total de faits avec au moins 1 suspect identifié	Hommes	%
Cambriolage dans habitation	1	1	100,0%
Cambriolage dans bâtiment (total)	1	1	100,0%
Total	PA	PA	PA

FC Vol autre

Figure criminelle / Sexe	Nombre total de faits avec au moins 1 suspect identifié	Hommes	%	Femmes	%
Vol avec violence sans arme	2	2	100,0%		
Vol à l'étalage	8	6	75,0%	2	25,0%
Home-invasion	1	1	100,0%		
Total	PA	PA	PA	PA	PA

Criminalité ICT

Figure criminelle / Sexe	Nombre total de faits avec au moins 1 suspect identifié	Femmes	%
Fraude de cartes de paiements	14	14	100,0%
Total	PA	PA	PA

CRIMINALITE ENREGISTREE: SUSPECTS



FC Autre

Figure criminelle / Sexe	Nombre total de faits avec au moins 1 suspect identifié	Hommes	%	Femmes	%
Violence contre les métiers d'intérêt général	2	1	50,0%	1	50,0%
Graffiti	1	1	100,0%		
Dégradation de voiture	1	1	100,0%		
Total	PA	PA	PA	PA	PA

PH Violence intrafamiliale (VIF)

Figure criminelle / Sexe	Nombre total de faits avec au moins 1 suspect identifié	Hommes	%	Femmes	%
VIF: physique, dans le couple	3	3	100,0%	1	33,3%
VIF: physique, envers des descendants	1	1	100,0%		
VIF: physique, envers d'autres membres	1			1	100,0%
VIF: psychique, dans le couple	1			1	100,0%
Total	PA	PA	PA	PA	PA

PH Drogues

Figure criminelle / Sexe	Nombre total de faits avec au moins 1 suspect identifié	Hommes	%
Vente de cocaïne	2	2	100,0%
Vente de drogues synthétiques	2	2	100,0%
Total	PA	PA	PA

CRIMINALITE ENREGISTREE: SUSPECTS



PH Violence dans l'espace public

Figure criminelle / Sexe	Nombre total de faits avec au moins 1 suspect identifié	Hommes	%	Femmes	%
Violence physique (voie publique)	4	4	100,0%		
Violence physique (autre endroit public)	1	1	100,0%		
Violence physique (endroit accessible au public)	2	2	100,0%		
Violence psychique (voie publique)	5	4	80,0%	1	20,0%
Violence psychique (autre endroit public)	2	2	100,0%		
Total	PA	PA	PA	PA	PA

PH Autre

Figure criminelle / Sexe	Nombre total de faits avec au moins 1 suspect identifié	Hommes	%
Cyberharcèlement	1	1	100,0%
Total	PA	PA	PA



1.3. Nombre d'infractions selon l'âge des suspects identifiés (par catégorie principale)

Étant donné que, tant un suspect identifié mineur qu'un suspect identifié majeur peuvent être impliqués lors d'un même fait, il est possible que la somme des colonnes «Mineur» et «Majeur» soit supérieure à la valeur de la colonne «Total...» (voir également la note méthodologique)

POLITIEZONE MIDDELKERKE

2023

Catégorie principale / Âge	Nombre total de faits avec au moins 1 suspect identifié	Mineur	%	Majeur	%
Drogues	23			23	100,0%
Registre de population	23			23	100,0%
Ivresse et alcool	18			18	100,0%
Vol et extorsion	16	1	6,3%	15	93,8%
Criminalité informatique	14			14	100,0%
Infr. contre l'intégrité physique	14	1	7,1%	13	92,9%
Dégradation de la propriété	9	3	33,3%	7	77,8%
Fraude	10			10	100,0%
Armes et explosifs	9			9	100,0%
Infr. contre l'autorité publique	8			8	100,0%
Législation sur les étrangers	5			5	100,0%
Infr. contre la sécurité publique	4			4	100,0%
Autres lois spéciales	3			3	100,0%
Environnement	3			3	100,0%
Protection de la jeunesse	2	1	50,0%	1	50,0%
Carte d'identité	1			1	100,0%
Infr. contre autres valeurs morales et sentiments	1			1	100,0%
Infr. contre la foi publique	1			1	100,0%
Protection des revenus publics	1			1	100,0%
Total	165	6	3,6%	160	97,0%



1.4. Nombre d'infractions selon l'âge des suspects identifiés (par figure criminelle)

Étant donné que, tant un suspect identifié mineur qu'un suspect identifié majeur peuvent être impliqués lors d'un même fait, il est possible que la somme des colonnes «Mineur» et «Majeur» soit supérieure à la valeur de la colonne «Total...»
(voir également la note méthodologique)

POLITIEZONE MIDDELKERKE

2023

FC Cambriolage

Figure criminelle / Âge	Nombre total de faits avec au moins 1 suspect identifié	Majeur	%
Cambriolage dans habitation	1	1	100,0%
Cambriolage dans bâtiment (total)	1	1	100,0%
Total	PA	PA	PA

FC Vol autre

Figure criminelle / Âge	Nombre total de faits avec au moins 1 suspect identifié	Mineur	%	Majeur	%
Vol avec violence sans arme	2	1	50,0%	1	50,0%
Vol à l'étalage	8			8	100,0%
Home-invasion	1			1	100,0%
Total	PA	PA	PA	PA	PA

Criminalité ICT

Figure criminelle / Âge	Nombre total de faits avec au moins 1 suspect identifié	Majeur	%
Fraude de cartes de paiements	14	14	100,0%
Total	PA	PA	PA



FC Autre

Figure criminelle / Âge	Nombre total de faits avec au moins 1 suspect identifié	Majeur	%
Violence contre les métiers d'intérêt général	2	2	100,0%
Graffiti	1	1	100,0%
Dégradation de voiture	1	1	100,0%
Total	PA	PA	PA

PH Violence intrafamiliale (VIF)

Figure criminelle / Âge	Nombre total de faits avec au moins 1 suspect identifié	Mineur	%	Majeur	%
VIF: physique, dans le couple	3			3	100,0%
VIF: physique, envers des descendants	1			1	100,0%
VIF: physique, envers d'autres membres	1	1	100,0%		
VIF: psychique, dans le couple	1			1	100,0%
Total	PA	PA	PA	PA	PA

PH Drogues

Figure criminelle / Âge	Nombre total de faits avec au moins 1 suspect identifié	Majeur	%
Vente de cocaïne	2	2	100,0%
Vente de drogues synthétiques	2	2	100,0%
Total	PA	PA	PA



PH Violence dans l'espace public

Figure criminelle / Âge	Nombre total de faits avec au moins 1 suspect identifié	Majeur	%
Violence physique (voie publique)	4	4	100,0%
Violence physique (autre endroit public)	1	1	100,0%
Violence physique (endroit accessible au public)	2	2	100,0%
Violence psychique (voie publique)	5	5	100,0%
Violence psychique (autre endroit public)	2	2	100,0%
Total	PA	PA	PA

PH Autre

Figure criminelle / Âge	Nombre total de faits avec au moins 1 suspect identifié	Majeur	%
Cyberharcèlement	1	1	100,0%
Total	PA	PA	PA



Partie 2: Niveau SUSPECTS-FAIT (comptage du nombre de combinaisons suspect-fait)

2.1. Nombre de suspects-fait selon le sexe des suspects identifiés (TOP 5 des catégories principales)

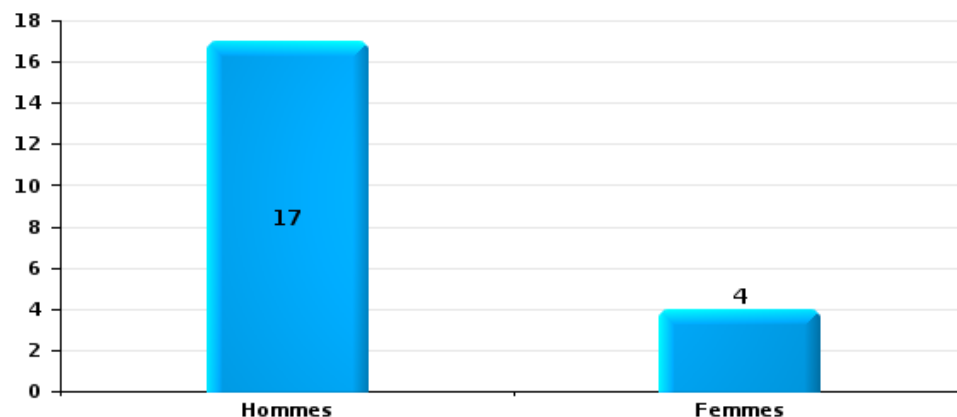
Lorsqu'un même suspect a commis plusieurs faits durant la période considérée, il est aussi comptabilisé plusieurs fois (voir également la note méthodologique)

POLITIEZONE MIDDELKERKE

2023

Vol et extorsion

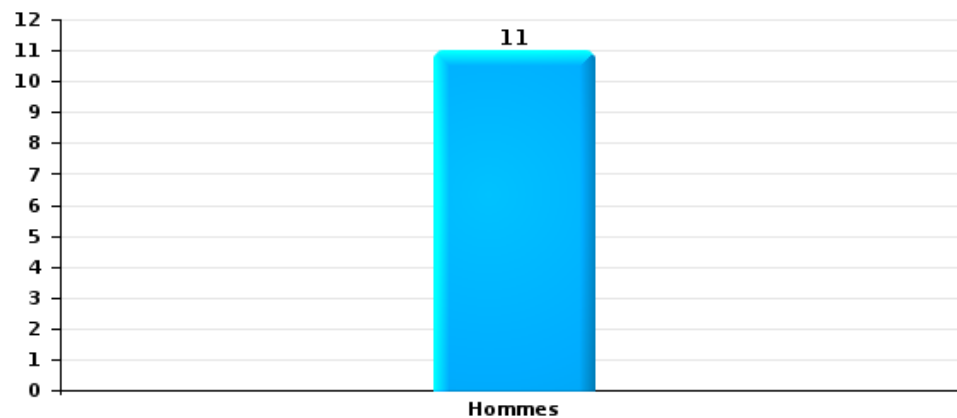
Nombre de suspects-fait selon le sexe





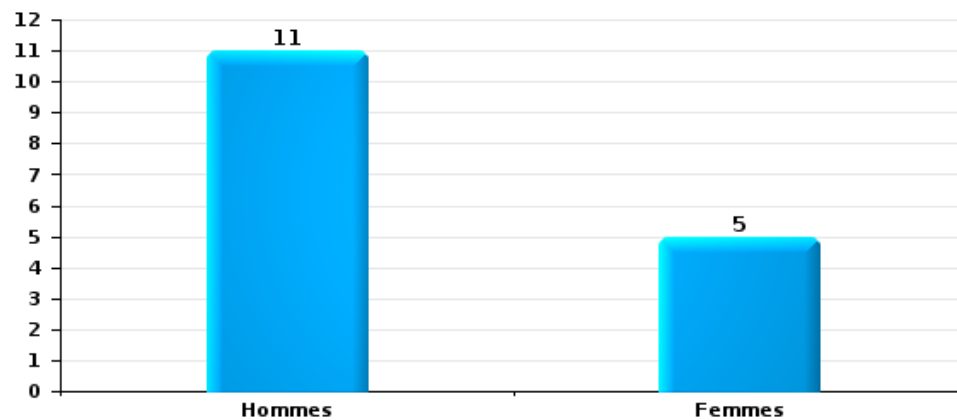
Dégradation de la propriété

Nombre de suspects-fait selon le sexe



Infr. contre l'intégrité physique

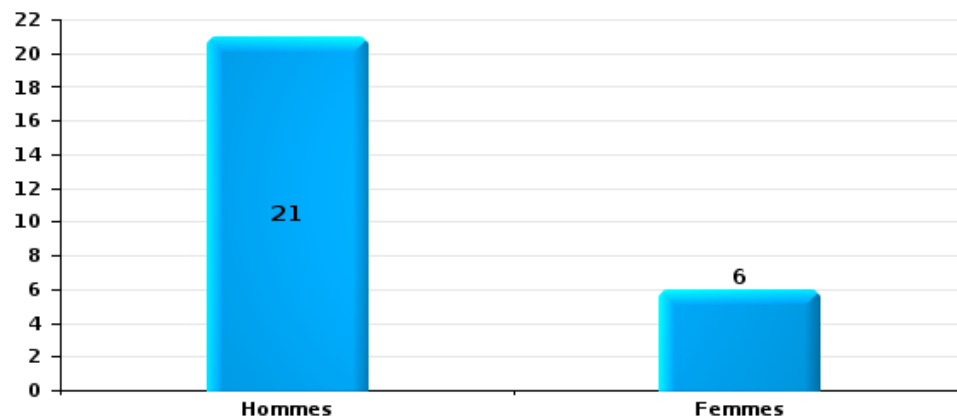
Nombre de suspects-fait selon le sexe





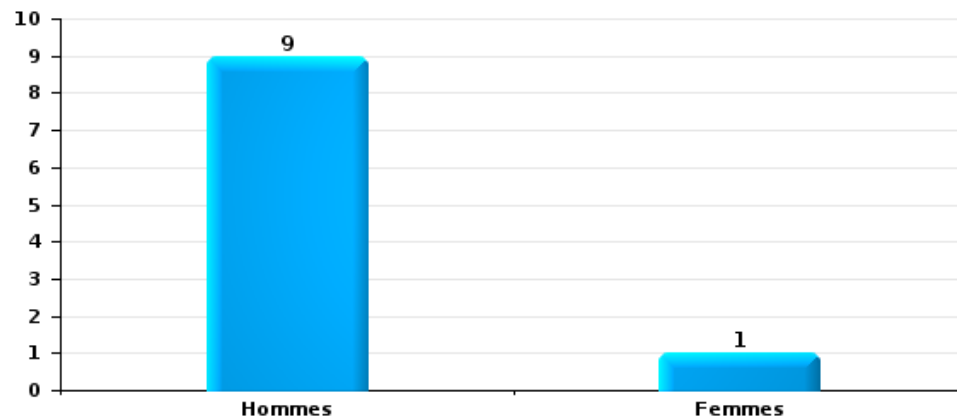
Drogues

Nombre de suspects-fait selon le sexe



Fraude

Nombre de suspects-fait selon le sexe





2.2. Nombre de suspects-fait selon le sexe des suspects identifiés (TOP 5 des figures criminelles)

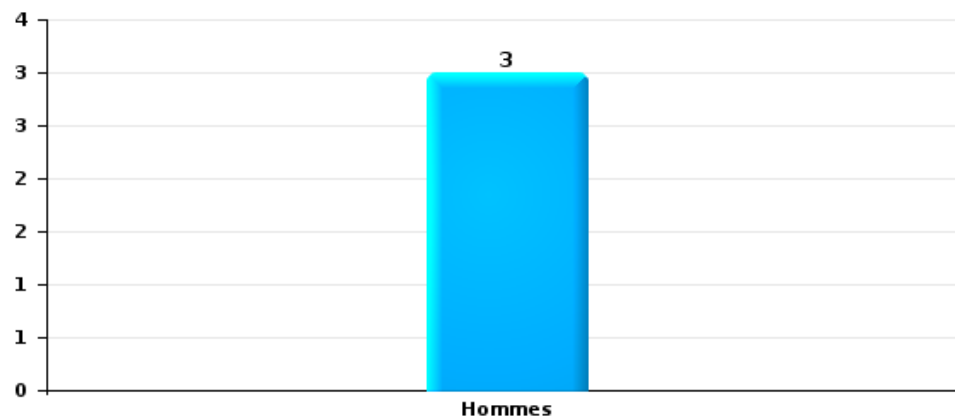
Lorsqu'un même suspect a commis plusieurs faits durant la période considérée, il est aussi comptabilisé plusieurs fois (voir également la note méthodologique)

POLITIEZONE MIDDELKERKE

2023

Cambriolage dans bâtiment (total)

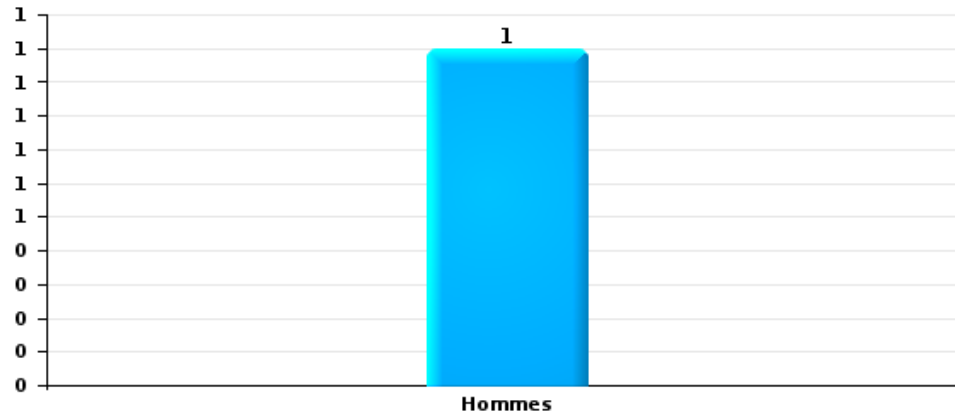
Nombre de suspects-fait selon le sexe





Dégradation de voiture

Nombre de suspects-fait selon le sexe





2.3. Nombre de suspects-fait selon l'âge des suspects identifiés (TOP 5 des catégories principales)

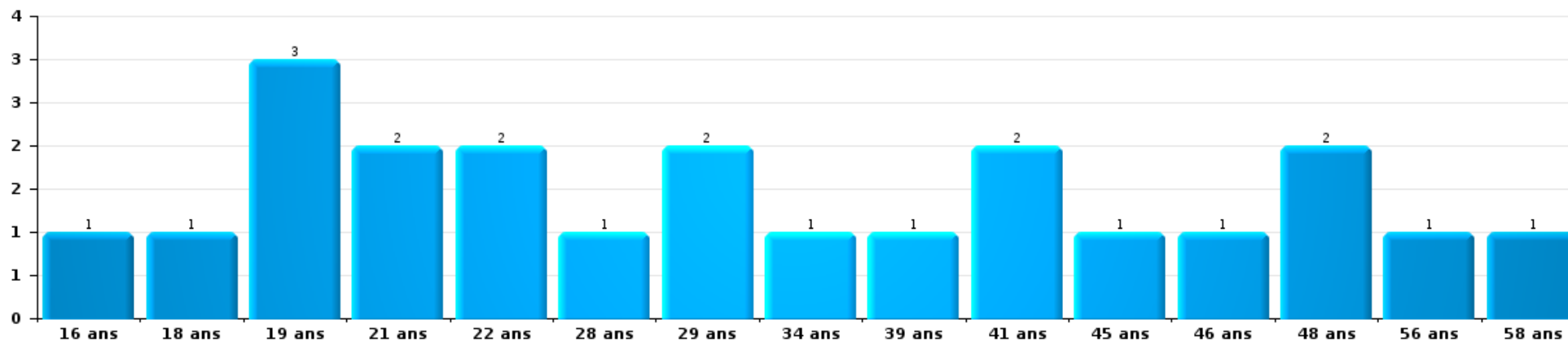
1) Lorsqu'un même suspect a commis plusieurs faits durant la période considérée, il est aussi comptabilisé plusieurs fois, qu'il ait le même âge ou non – 2) Les suspects au-dessous de 14 ans et à partir de 90 ans ne sont pas repris dans le tableau (voir également la note méthodologique)

POLITIEZONE MIDDELKERKE

2023

Vol et extorsion

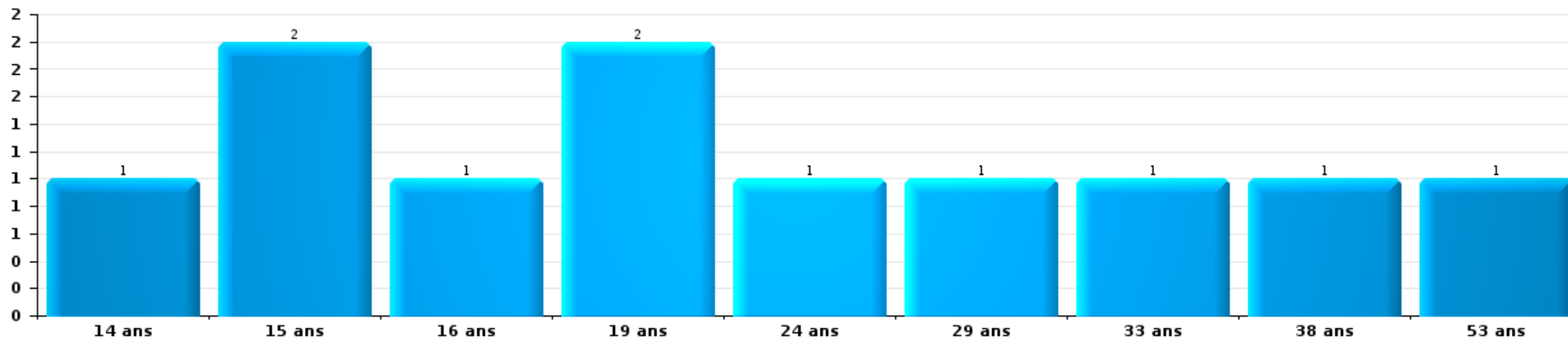
Nombre de suspects-fait par âge (chronologique)





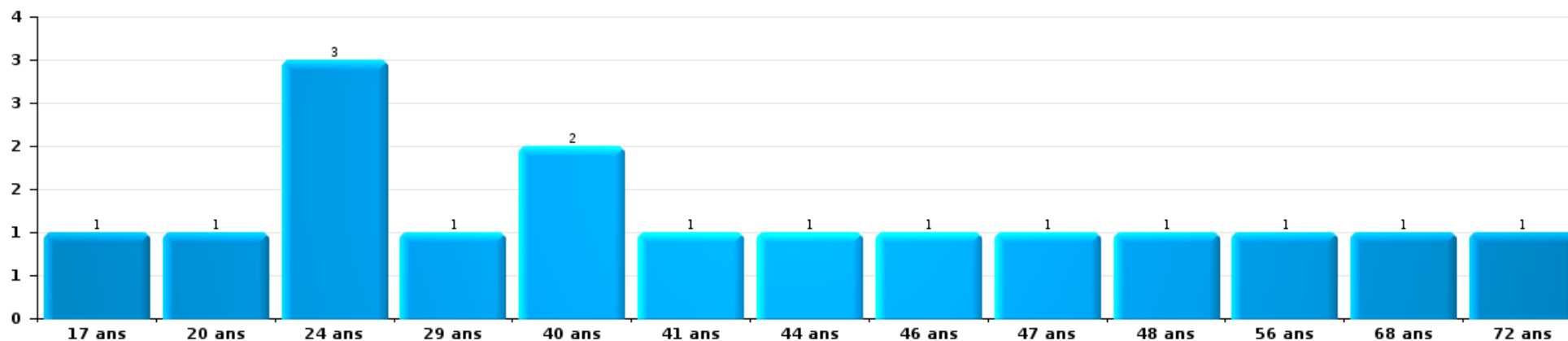
Dégradation de la propriété

Nombre de suspects-fait par âge (chronologique)



Infr. contre l'intégrité physique

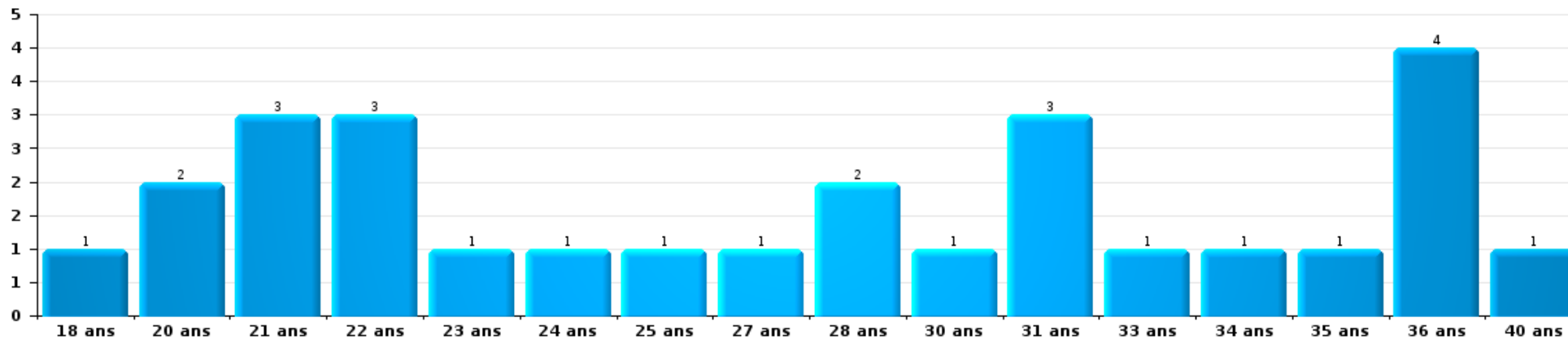
Nombre de suspects-fait par âge (chronologique)





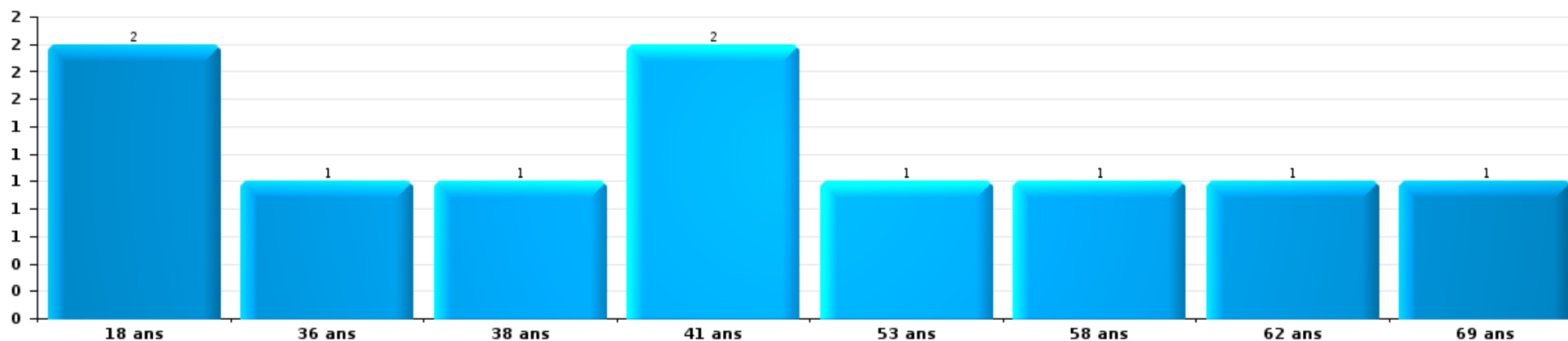
Drogues

Nombre de suspects-fait par âge (chronologique)



Fraude

Nombre de suspects-fait par âge (chronologique)





2.4. Nombre de suspects-fait selon l'âge des suspects identifiés (TOP 5 des figures criminelles)

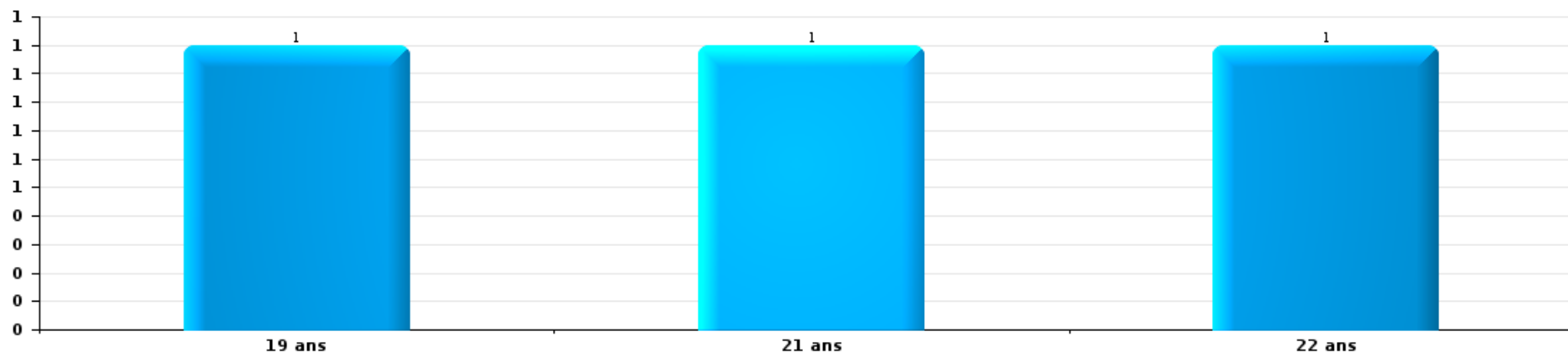
1) Lorsqu'un même suspect a commis plusieurs faits durant la période considérée, il est aussi comptabilisé plusieurs fois, qu'il ait le même âge ou non - 2) Les suspects au-dessous de 14 ans et à partir de 90 ans ne sont pas repris dans le tableau (voir également la note méthodologique)

POLITIEZONE MIDDELKERKE

2023

Cambriolage dans bâtiment (total)

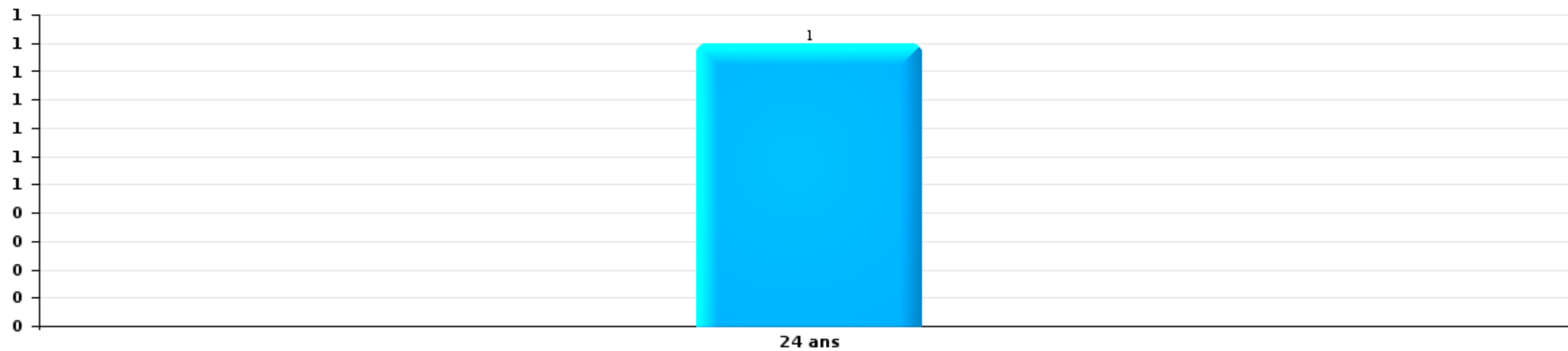
Nombre de suspects-fait par âge (chronologique)





Dégradation de voiture

Nombre de suspects-fait par âge (chronologique)



STATISTIQUES POLICIERES DE CRIMINALITE

LIEU DE PERPETRATION: ZONE DE POLICE

POLITIEZONE MIDDELKERKE

***ANNEXE I: DETAIL PAR CATEGORIE DE DELIT
CODE PENAL***



POLITIEZONE MIDDELKERKE

Infraction Code pénal

Infr. contre l'intégrité physique

			2000	2013	2014	2015	2016	2017	2018	2019	2020	2021	2022	2023
Assassinat	Autres	Acc.						2						
		Tent.			1							1		
	Sous-total			1			2				1			
Meurtre	Empoisonnement (meurtre)	Tent.												1
	Meurtre pour faciliter le vol	Tent.										1		
	Non spécifié	Tent.				1								
	Autres	Acc.									1			
		Tent.		1	2	2	4				1	2	3	2
	Sous-total			1	2	2	5			1	3	4	2	1
Torture et maltraitance	Traitement inhumain	Acc.			1									
	Traitement dégradant	Acc.		1		1								
	Sous-total			1	1	1								
Coups et/ou blessures vol. en sphère familiale	Entre partenaires ou ex-partenaires	Acc.	3	43	46	28	37	44	32	38	38	35	34	8
	Lors d'un différend familial en général	Acc.	23											
	Par les parents envers un mineur	Acc.		1	1	2	2	1	4	2	4	1	5	2
	Par les parents envers personne vulnérable	Acc.			1						1			
	Envers les parents	Acc.	1	6	4	7	2	7	3	3	1	5	4	1
	Envers d'autres ascendants directs ou collatéraux	Acc.		1	3	1	2	2	3	2	1		1	1
	Sous-total		27	51	55	38	43	54	42	45	45	41	44	12
Coups et/ou blessures vol. hors sphère familiale	Bagarres (=coups réciproques)	Acc.	59	25	29	27	24	28	26	22	22	21	22	3
	Coups envers fonctionnaire de police	Acc.	2	1	1	2	2	4	2	1	4	2	7	2
	Envers un mineur par une pers. ayant autorité	Acc.		1		2	1	2	1	1	1		3	
	Envers un mineur qualité de l'auteur inconnue	Acc.	1	3	3	4	3	4		3	1	2	2	
	Envers pers. vulnérable (qualité auteur inconnue)	Acc.											1	
	Coups envers personnel transport public	Acc.								1				
	Coups envers personnel autre service public	Acc.									1			
	Coups envers profession médicale	Acc.												1
	Coups envers personnel institut d'enseignement	Acc.				1		1	1	1	1			1
	Non spécifié	Acc.	42	41	67	59	73	38	55	48	23	31	33	7
	Tent.								1		1			
	Sous-total		104	71	100	95	103	77	86	77	54	56	70	12



Infr. contre l'intégrité physique

			2000	2013	2014	2015	2016	2017	2018	2019	2020	2021	2022	2023
Abstention coupable	Acc.					1		1		1	2			1
	Sous-total				1		1		1	2				1
Autres infr. volontaires. c/ l'intégrité phys.	Privation de soins à enfant ou personne vulnérable	Acc.						2						
	Délaissement d'enfant ou personne vulnérable	Acc.								1				
	Abandon d'enfant dans le besoin	Acc.			1									
	Administration substances nuisibles	Acc.				1		1						
	Entrave méchante à la circulation	Acc.	1	5	1	1	3	1	1	1	1	1	1	
	Voies de faits et violences légères	Acc.	4	9	17	36	16	15	14	20	30	24	23	7
	Sous-total		5	14	18	38	20	18	16	22	31	25	23	7
Infr. involontaires contre l'intégrité physique	Coups et/ou blessures involontaires	Acc.	13	2	5	3	1	2	1	2		1	1	
	Abstention d'entretien enfant/personne vulnérable	Acc.				1								
	Morsure de chien	Acc.		3	7	6	4	8	7	8		7	6	2
	Sous-total		13	5	12	9	6	10	8	10		8	7	2
	Total		149	143	189	184	177	162	152	156	136	134	146	35



Infr. contre la liberté individuelle

			2000	2013	2014	2015	2016	2017	2018	2019	2020	2021	2022	2023
Enlèvement de mineur ou personne vulnérable	Enlèvement parental	Acc.			1		1							
	Autre enlèvement	Acc.			3									
		Tent.					1							1
	Sous-total				4	1	1							1
Détenion par un particulier		Acc.	3	1		1	2	1			1	1		
		Sous-total	3	1		1	2	1			1	1		
		Total	3	1	4	2	3	1			1	1	1	



Infr. contre les mœurs

			2000	2013	2014	2015	2016	2017	2018	2019	2020	2021	2022	2023
Viol n'ayant pas causé la mort	Victime < 10a	Acc.	3	1		3								
	Victime 10a - 14a	Acc.	2	1		1			1		1	1		
	Victime 14a - 16a	Acc.		2	2		1	1			1	1		
	Victime 16a - 18a	Acc.		2	3			1						1
	Victime majeure	Acc.		3	2	4	5	2	1	1	2	3	4	
	Victime âge inconnu	Tent.			1		2				1			
	Acc.				1									
	Sous-total		5	9	8	9	8	4	2	1	5	5	5	
Viol avec conséquence inconnue		Acc.	1				1					1		
		Sous-total	1				1					1		
Viol n'ayant pas causé la mort (nvCPS)	Victime 16a - 18a	Acc.											1	1
	Victime majeure	Acc.											3	
		Tent.											1	
		Sous-total											5	1
Attentat à la pudeur avec violence / menace	Victime < 16a	Acc.		2						1			1	
	Victime 16a - 18a	Acc.				1	1		2		2	2		
	Victime majeure	Acc.	1		1	2	3	1	2		3	3		
		Sous-total	1	2	1	3	4	1	4	1	5	5	1	
Attentat à la pudeur sans violence / menace	Victime < 16a	Acc.	5	2	5	7	4	1	4	6	6	4		
	Victime 16a - 18a	Acc.			1	1	1			2		3		
	Victime âge inconnu	Acc.		1			1		1		3	2		
		Sous-total	5	3	6	8	6	1	5	8	9	9		
Attentat à la pudeur non spécifié		Acc.	1											
		Sous-total	1											
Atteinte intégrité sexuelle sans mort (nvCPS)	Victime < 16a	Acc.											7	
	Victime 16a - 18a	Acc.												1
	Victime majeure	Acc.										1	2	
		Sous-total										1	9	1
Pornographie enfantine	Détention	Acc.		1		1				1	1	2		
	Distribution	Acc.			1	1	2	3		4	7	7		
	Non spécifié	Acc.			3		1					1		
		Sous-total		1	4	2	3	3			5	8	10	
Pornographie		Acc.								1				

FPF/DGR/DR/BIPOL - Statistiques policières de criminalité (date de clôture: 22/09/2023)
 Les données pour les années 2001 jusqu'à 2012 ne sont plus publiées mais restent disponibles sur demande auprès du service BIPOL.
 Les données pour 2023 ne concernent que le 1er trimestre.



Infr. contre les mœurs

			2000	2013	2014	2015	2016	2017	2018	2019	2020	2021	2022	2023
		Sous-total									1			
Incitation à la débauche	Victime mineure	Acc.			1				4	2		2		
	Victime majeure	Acc.		1							2			
	Autre publicité pour débauche	Acc.									1			
		Sous-total		1	1				4	2	3	2		
Exploitation de la débauche d'autrui	Victime mineure	Acc.									1			
	Victime majeure	Acc.		1		1			2		1			
	Age victime inconnu	Acc.	1				2							
		Sous-total	1	1		1	2		2		2			
Outrage public aux bonnes mœurs	Actions (exhibitionnisme, etc.)	Acc.	7	9	5	2	4	3			5	7	7	
	Ecrits, images, objets	Acc.	1		1					3	3	1		
	Obscénités en public	Acc.									1			
	Exhibitionnisme (nvCPS)	Acc.											1	1
		Sous-total	8	9	6	3	4	3		3	9	8	8	1
Voyeurisme	Observation/enregistrement de nudité ou intimité	Acc.				1			2	2		3		
	Diffusion enregistrement nudité ou intimité	Acc.								1	2	1	2	
		Sous-total				1			2	3	2	4	2	
Voyeurisme via moyen technique ou autre (nvCPS)	Victime < 16a	Acc.										1		
		Sous-total										1		
Diffusion de contenu à caractère sexuel (nvCPS)	Victime majeure	Acc.												1
		Sous-total												1
Diffusion contenu sex. but méchant/lucrat. (nvCPS)	Victime < 16a	Acc.										1	1	
	Victime majeure	Acc.												2
		Sous-total										1	1	2
Grooming (contact par ICT avec mineur < 16 ans)		Acc.							1			1	1	
		Sous-total							1			1	1	
Exploitation sexuelle mineurs-prostitution (nvCPS)	Incitation à la débauche/prostit. (nvCPS)	Acc.												1
		Sous-total												1
		Total	22	26	26	27	28	12	20	23	44	48	32	7

PFJ/DGR/DRI/BIPOL - Statistiques policières de criminalité (date de clôture: 22/09/2023)
 Les données pour les années 2001 jusqu'à 2012 ne sont plus publiées mais restent disponibles sur demande auprès du service BIPOL.
 Les données pour 2023 ne concernent que le 1er trimestre.



Infr. contre autres valeurs morales et sentiments

			2000	2013	2014	2015	2016	2017	2018	2019	2020	2021	2022	2023
Harcèlement	Harcèlement par téléphone (OLD)	Acc.	5											
		Acc.	3	27	43	34	36	21	17	28	37	35	28	13
	Sous-total	8	27	43	34	36	21	17	28	37	35	28	13	
Violation de sépulture		Acc.		1	1	3			1	1				
		Sous-total		1	1	3			1	1				
Violation du secret professionnel		Acc.				1	1							
		Sous-total				1	1							
Atteinte à l'honneur	Calomnie et diffamation	Acc.	3	1	10	13	13	7	9	4	5	12	5	3
	Déclaration calomnieuse	Acc.					1							
	Imputation calomnieuse	Acc.	4	3	2	2	2	2	4			1		2
	Divulgation méchante	Acc.	1							1				
	Injures (Délit)	Acc.	2		3	3	4	3	5	1		2	1	
	Non spécifié	Acc.						1	1	1				
	Sous-total	10	4	15	18	20	13	19	7	5	15	6	5	
Vie privée	Violation de domicile par un particulier	Acc.	5	8	8	4	3	6	5	3	7	4	1	1
	Violation du secret des lettres	Acc.	1	2			4		2					
	Sous-total	6	10	8	4	7	6	7	3	7	4	1	1	
Tapage nocturne		Acc.	20	26	2	13	18	10	6	11	6	6	6	2
		Sous-total	20	26	2	13	18	10	6	11	6	6	6	2
Violation de communication par particulier		Acc.			1								1	
		Sous-total			1								1	
Abus faiblesses de personnes		Acc.		1				1				1	1	1
		Sous-total		1				1				1	1	1
Cyberlokkig (leurre de mineur par ICT)		Acc.									1			1
		Sous-total									1			1
Occupation bien d'autrui (squatter)	Pénétrer / occuper / séjourner (bien non habité)	Acc.										1	2	
		Sous-total										1	2	
	Total	44	69	70	73	82	51	50	50	56	62	45	23	



Infr. relative au statut juridique de l'enfant

			2000	2013	2014	2015	2016	2017	2018	2019	2020	2021	2022	2023
Non-représentation d'enfants	Par les parents	Acc.	2	1	5				1					
	Par une personne qui en a la charge	Acc.		1					1					
		Sous-total	2	2	5				2					
		Total	2	2	5				2					



Vol et extorsion

			2000	2013	2014	2015	2016	2017	2018	2019	2020	2021	2022	2023
Vol avec circ. aggr.	Avec violence	Acc.	7	8	9	7	6	4	3	2	1	7	5	2
		Tent.	2	2	2	1		2	2	3				1
	Sans violence	Acc.	100	134	124	187	134	120	136	119	95	67	55	17
		Tent.	47	76	63	180	47	69	65	52	23	33	28	5
	Sous-total			156	220	198	375	187	195	206	176	119	107	89
Vol sans circ. aggr.	Avec violence	Acc.	2	3	4	6	5	4	3	4	6	3	3	
		Tent.	2	2	1				3					1
	Sans violence, Vol à la tire	Acc.	5	42	29	25	24	25	13	24	10	8	8	
		Tent.			1		1							
	Sans violence, Vol d'usage	Acc.			1	1	7	4	2	2		4	2	
	Sans violence, Vol domestique	Acc.	11	10	7	3	8	14	7	8	5	4	6	
	Inc.		1											
	Sans violence	Acc.	607	334	327	269	258	282	257	274	210	223	194	39
		Tent.	6	5	12	6	7	9	8	8	5	4	9	2
	Sous-total			634	396	382	310	310	338	293	320	236	246	223
Vol non spécifié		Acc.	178	1					4				1	
		Tent.	59											
	Sous-total		237	1					4				1	
Extorsion		Acc.	1	3	1		1	4	2	5	3	4	6	3
		Tent.		5	3	4	2		5	5	2	2		
	Sous-total		1	8	4	4	3	4	7	10	5	6	6	3
Total			1.028	625	584	689	500	537	510	506	360	359	319	68



Fraude

			2000	2013	2014	2015	2016	2017	2018	2019	2020	2021	2022	2023
Blanchiment d'argent	Acc.			1		1	2		1	2	12	24	12	5
	Tent.											1	1	
	Sous-total			1		1	2		1	2	12	25	13	5
Recel	Recel simple	Acc.	1	2	1	1	1	1				2	2	
	Recel qualifié	Acc.				1								
	Non spécifié	Acc.	1			2								
	Sous-total		2	2	1	4	1	1				2	2	
Grivèlerie	Carburant / lubrifiant	Acc.	1			1								
	Boissons et aliments	Acc.		5	4	5	3	3	17	13	1		6	2
	Voiture de location	Acc.	1		2	2	1	3	1		1	2	4	1
	Logements	Acc.			2	2		1	3	2			1	
	Non spécifié	Acc.	4					1						
Sous-total		6	5	8	10	4	8	21	15	2	2	11	3	
Détournement et destruction frauduleuse	Cel frauduleux	Acc.	27	88	76	75	70	70	87	82	92	116	100	24
		Tent.	1											
	D'objets saisis	Acc.				1		1						
	De biens mobiliers des époux	Acc.	1											
	Non spécifié	Acc.	4	2	5	6	4	3	4	2	3	4	10	
Sous-total		33	90	81	81	75	73	92	84	95	120	110	24	
Esroquerie	Fraude par internet	Acc.		14	18	24	27	28	27	35	69	57	62	14
		Tent.		1	2	2	2	4	4	2	1	2		
	Esroquerie sans internet	Acc.		16	19	16	11	20	9	5	13	5	9	2
		Tent.		6	7	5	2	2	2	2		2	1	
	Non spécifié	Acc.	23											
		Tent.	3											
Sous-total		26	37	46	47	42	54	42	44	83	66	72	16	
Tromperie	Marchandises vendues / travail fourni	Acc.	1											
	Monnaies	Acc.					1							
	Non spécifié	Acc.				1		1						
	Sous-total		1			1	1	1						
Abus de confiance et infr. apparentées	Abus de confiance	Acc.	22	29	9	18	18	13	6	16	12	12	11	6
	Abus des faiblesses	Acc.	8	2	2			1		4	2	2		1
	Sous-total		30	31	11	18	18	14	6	20	14	14	11	7

FPF/DGR/DR/BIPOL - Statistiques policières de criminalité (date de clôture: 22/09/2023)
 Les données pour les années 2001 jusqu'à 2012 ne sont plus publiées mais restent disponibles sur demande auprès du service BIPOL.
 Les données pour 2023 ne concernent que le 1er trimestre.



Fraude

			2000	2013	2014	2015	2016	2017	2018	2019	2020	2021	2022	2023
Abus de biens sociaux	Autres	Acc.			1									
		Sous-total			1									
Infr. liées à l'insolvabilité	Par des tiers	Acc.				1								
	Non spécifié	Acc.		1	1	2				1		1	1	
	Sous-total			1	2	2				1		1	1	
Insolvabilité frauduleuse		Acc.			1			1						
		Sous-total			1			1						
Chèques sans provision		Acc.	8											
		Tent.	1											
		Sous-total	9											
Total			107	166	149	164	145	152	163	166	206	230	220	55



Dégradation de la propriété

			2000	2013	2014	2015	2016	2017	2018	2019	2020	2021	2022	2023	
Incendie volontaire	Dans lieu habité (de jour)	Acc.				1					1		1	1	
		Tent.					1								
	Dans lieu habité (de nuit)	Acc.		2									1	1	
		Acc.											1		
	Dans un autre lieu (de jour)	Acc.		3	1		5	2	1	3	2	2	2	1	
		Tent.							1						
	Dans un autre lieu (de nuit)	Acc.			4	1	9	4	1	2			5	2	2
		Tent.										1			
	Dans un autre lieu (moment indéterminé)	Acc.				1	3	1				1	3	1	
		Tent.										1			
Non spécifié	Acc.	1													
	Tent.	1													
	Sous-total		2	5	5	3	17	8	3	5	6	12	6	3	
Destruction par explosion volontaire	Dans un autre lieu (de jour)	Acc.	2												
	Sous-total		2												
Incendie involontaire		Acc.	14	13	15	15	7	11	14	5	9	9	6	1	
	Sous-total		14	13	15	15	7	11	14	5	9	9	6	1	
Destruction, dénaturation, dégradation	Avec circ. aggr.	Acc.	9	1	4	3	4	2		3	1	2	1		
	Non spécifié	Acc.	114				1								
	Sous-total		123	1	4	3	5	2		3	1	2	1		
Vandalisme	Sur véhicules	Acc.	159	110	91	95	104	71	94	91	65	78	75	10	
		Tent.					1								
	Sur autres biens mobiliers	Acc.	102	44	30	24	29	34	32	22	34	19	23	4	
		Tent.	1												
	Graffitis	Acc.		6	4	8	5	45	12	7	7	5	7	3	
		Acc.	34	115	98	114	91	101	77	69	58	65	63	5	
	Autres détériorations sur biens immobiliers	Tent.						1	1						
Acc.		16	1	7	9		6	2	8	3	3	2			
	Sous-total		312	276	230	250	230	258	218	197	167	170	170	22	
	Total		453	295	254	271	259	279	235	210	183	193	183	26	

FPF/DGR/DR1/BIPOL - Statistiques policières de criminalité (date de clôture: 22/09/2023)
 Les données pour les années 2001 jusqu'à 2012 ne sont plus publiées mais restent disponibles sur demande auprès du service BIPOL.
 Les données pour 2023 ne concernent que le 1er trimestre.



Infr. contre la sécurité publique

			2000	2013	2014	2015	2016	2017	2018	2019	2020	2021	2022	2023
Organisation criminelle	Acc.			11	7	1	3	2	1	1				
	Sous-total			11	7	1	3	2	1	1				
Association de malfaiteurs	Acc.			2	1	4	1	3	3	2	1	1	2	3
	Sous-total			2	1	4	1	3	3	2	1	1	2	3
Evasion de prisonniers	Non-respect surveillance électronique	Acc.		1	1	1	9	5	5	3		1		
	Non spécifié	Acc.		1						1				
	Sous-total			2	1	1	9	5	5	4		1		
Recel	Recel de cadavre	Acc.						1						
	Sous-total							1						
Menaces	Menace d'attentat	Acc.	1								5	2		
	Verbales	Acc.	49	28	35	30	21	23	25	21	18	31	29	5
	Ecrites	Acc.	3	10	5	11	9	13	14	9	8	14	3	3
	Par gestes, emblèmes	Acc.	3	5	7	9	13	14	7	7	8	7	7	3
	Alerte à la bombe	Acc.			1	1			1		3	4		
	Non spécifié	Acc.	1			1					1			
	Sous-total		57	43	48	50	45	50	47	37	43	58	39	11
	Total		57	58	57	56	58	61	56	44	44	60	41	14



Infr. contre l'autorité publique

			2000	2013	2014	2015	2016	2017	2018	2019	2020	2021	2022	2023
Violence c/ personnes investies autorité publique	Acc.			1								1		
	Sous-total			1								1		
Rébellion	Rébellion armée	Acc.		1			2	1	1	1	1		1	
	Rébellion non armée	Acc.	8	11	15	12	9	12	12	11	17	17	14	3
	Non spécifié	Acc.		1				2					1	
	Sous-total		8	13	15	12	11	15	13	12	18	17	16	3
Outrages	Acc.		5	1		3	3	3		5	12	5	6	5
	Sous-total		5	1		3	3	3		5	12	5	6	5
Refus de coopération (informatique et télécom)	Acc.						1							
	Sous-total						1							
Autres infractions	Bris de scellés	Acc.			2	3		1	3	3			2	
	Imprimés sans éditeur responsable	Acc.							1					
	Industrie, commerce et enchères publiques	Acc.								1				
	Sous-total				2	3		1	4	4			2	
Total			13	15	17	18	15	19	17	21	30	23	24	8



Infr. contre la foi publique

			2000	2013	2014	2015	2016	2017	2018	2019	2020	2021	2022	2023
Faux en écritures	Faux en écritures	Acc.	12	13	7	13	13	7	4	8	4	4	6	
	Usage de faux en écrit. et écrit. falsifiées	Acc.	1	11	4	8	3	3	2	6	3	1	2	
		Sous-total	13	24	11	21	16	10	6	14	7	5	8	
Usurpation	Immixtion dans fonctions publiques	Acc.	1											
	De fonctions	Acc.		2	2		1		2		1			
	De titres	Acc.				1								
	De grades	Acc.										1		
	De nom	Acc.	4	1	8	4	11	16	6	9	19	9	9	1
	Non spécifié	Acc.		1										
	Sous-total	5	4	10	4	13	16	8	9	20	10	9	1	
Contrefaçon / falsification	Contrefaçon	Acc.	1		2	1	1		1	1		2	2	1
	Falsification	Acc.	1		1				1	1			2	1
		Sous-total	2		3	1	1		2	2		2	4	2
Fausses monnaies	Emission	Acc.	9	1	5	5	4	2	4	5	1		5	1
		Tent.	1											1
	Autres	Acc.			1			1	1				1	1
		Sous-total	10	1	6	5	4	3	5	5	1		6	3
Faux en justice	Faux témoignage	Acc.	1											
	Fausses déclarations	Acc.				1	1						1	
	Faux serment	Acc.				1								
		Sous-total	1			2	1						1	
	Total	31	29	30	33	35	29	21	30	28	17	28	6	



POLITIEZONE MIDDELKERKE

Infraction Code pénal

Infr. contre la famille

		2000	2013	2014	2015	2016	2017	2018	2019	2020	2021	2022	2023
Abandon de famille	Acc.	1									1		
	Sous-total	1									1		
Refus du droit aux relations personnelles	Acc.	59	23	23	8	14	11	16	7	10	5	14	10
	Sous-total	59	23	23	8	14	11	16	7	10	5	14	10
Non-acquittement pension alimentaire	Acc.	6	3	1		2			2		4	1	2
	Sous-total	6	3	1		2			2		4	1	2
Non spécifié	Acc.	1									1		
	Sous-total	1									1		
Total		67	26	24	8	16	11	16	9	10	11	15	12

Criminalité informatique

		2000	2013	2014	2015	2016	2017	2018	2019	2020	2021	2022	2023
Hacking	Acc.		6	2	6	6	4	5	7	26	8	19	4
	Tent.							1		1			1
	Sous-total		6	2	6	6	4	6	7	27	8	19	5
Faux en informatique	Acc.		2	1	3	2	3	1	8	16	4	7	1
	Tent.					1		1		2			
	Sous-total		2	1	3	3	3	2	8	18	4	7	1
Fraude informatique	Acc.		14	13	15	18	9	22	37	91	92	138	34
	Tent.			3	1	2	2	5	5	6		2	
	Sous-total		14	16	16	20	11	27	42	97	92	140	34
Sabotage	Acc.		1	1		2		1	2		2		1
	Sous-total		1	1		2		1	2		2		1
Total			23	20	25	31	18	36	59	142	106	166	41



Exercice illégal de l'autorité publique

		2000	2013	2014	2015	2016	2017	2018	2019	2020	2021	2022	2023
Usurpation de pouvoir	Acc.								1				
	Sous-total								1				
Corruption publique	Acc.						1	1	1	1			
	Sous-total						1	1	1	1			
Coalition	Acc.	1											
	Sous-total	1											
Détention par fonctionnaire public	Acc.											1	
	Sous-total											1	
Violation de domicile par fonctionnaire public	Acc.	2											
	Sous-total	2											
Actes arbitraires	Acc.	1											
	Sous-total	1											
Prise d'intérêt	Acc.		1			1	1		1	1			
	Sous-total		1			1	1		1	1			
Abus de l'autorité	Acc.	1											
	Sous-total	1											
Total		5	1			1	2	1	3	2		1	

Marchand de sommeil

		2000	2013	2014	2015	2016	2017	2018	2019	2020	2021	2022	2023
Sans circ. aggr.	Acc.			1		1							
	Sous-total			1		1							
Total				1		1							



Traite des êtres humains

		2000	2013	2014	2015	2016	2017	2018	2019	2020	2021	2022	2023
Exploitation de la mendicité	Acc.								1				
	Sous-total								1				
Exploitation sexuelle	Acc.		1	1	1	2		1	1				
	Sous-total		1	1	1	2		1	1				
Exploitation économique	Acc.		1		1								
	Sous-total		1		1								
Production ou diffusion de pornographie enfantine	Acc.			1									
	Sous-total			1									
	Total		2	2	2	2		1	2				

Autres infractions Code pénal

		2000	2013	2014	2015	2016	2017	2018	2019	2020	2021	2022	2023
	Acc.				1				1				
	Sous-total				1				1				
	Total				1				1				

Contravention Code pénal

		2000	2013	2014	2015	2016	2017	2018	2019	2020	2021	2022	2023
Injures (Contravention)	Acc.	14											
	Sous-total	14											
Destruction d'animaux (Contravention)	Tent.	1											
	Sous-total	1											
Autres contraventions CP	Acc.	6		1			1						
	Sous-total	6		1			1						
	Total	21		1			1						



STATISTIQUES POLICIERES DE CRIMINALITE

LIEU DE PERPETRATION: ZONE DE POLICE

POLITIEZONE MIDDELKERKE

***ANNEXE II: DETAIL PAR CATEGORIE DE DELIT
LOIS SPECIALES***



POLITIEZONE MIDDELKERKE

Infraction Lois spéciales

Drogues			2000	2013	2014	2015	2016	2017	2018	2019	2020	2021	2022	2023
Détention		Acc.	32	28	31	20	25	31	44	48	33	60	73	19
		Sous-total	32	28	31	20	25	31	44	48	33	60	73	19
Usage	Usage en groupe	Acc.	7											
	Usage individuel	Acc.	3											
	Faciliter l'usage	Acc.			2			2	4		2			
	Incitation à l'usage	Acc.		2										
	Désordre, scandale ou danger dans un espace public	Acc.				1	5		6		9	8	6	
		Sous-total	10	2	2	1	5	2	10		11	8	6	
Importation et exportation		Acc.	6	3	2	1	2	8	2	2	2	1	2	1
		Sous-total	6	3	2	1	2	8	2	2	2	1	2	1
Fabrication		Acc.	1	8	4	1	5	3	8	5	1	1	1	
		Sous-total	1	8	4	1	5	3	8	5	1	1	1	
Commerce		Acc.	7	12	18	10	10	15	12	15	18	10	24	7
		Sous-total	7	12	18	10	10	15	12	15	18	10	24	7
Autres		Acc.	1	4	9	2	8	5	1	2	5	2	2	
		Sous-total	1	4	9	2	8	5	1	2	5	2	2	
		Total	57	57	66	35	55	64	77	72	70	82	108	27

FPF/DGR/DRI/BIPOL - Statistiques policières de criminalité (date de clôture: 22/09/2023)
 Les données pour les années 2001 jusqu'à 2012 ne sont plus publiées mais restent disponibles sur demande auprès du service BIPOL.
 Les données pour 2023 ne concernent que le 1er trimestre.



Législation sur les étrangers			2000	2013	2014	2015	2016	2017	2018	2019	2020	2021	2022	2023
Transmigration illégale	Mariages simulés/blancs sans récompense/contrainte	Acc.			1	1								
	Accès au territoire	Acc.	37	16	17	19	36	24	53	52	17	11	9	2
		Tent.	2				1		1	1				
	Séjour	Acc.	3	32	50	53	44	24	26	22	23	17	18	1
		Tent.					1							
	Éloignement	Acc.		1					1	1				
	Pas de port de documents d'identité ou de voyage	Acc.		1							1	1		1
Inscription au registre des étrangers	Acc.	1	7	10	11	3	4	10	2	7	11	15	3	
	Sous-total		43	57	78	84	85	52	91	79	48	39	43	6
Trafic d'êtres humains		Acc.		2	6	6	6	4	2		1	3	2	
		Tent.				1	1	1	1	2			1	1
		Sous-total		2	6	7	7	5	3	2	1	3	3	1
Traite d'êtres humains		Acc.	4											
		Sous-total	4											
Aide au séjour illégal		Acc.			1	2					1		1	1
		Tent.			1									
		Sous-total			2	2					1		1	1
	Total		47	59	86	93	92	57	94	81	50	42	47	8



Environnement			2000	2013	2014	2015	2016	2017	2018	2019	2020	2021	2022	2023
Déchets	Transport de déchets	Acc.						2						
	Déchets par professionnel	Acc.		4	2	2	1	2	3	2	2	2	1	1
	Déchets par particulier	Acc.		3	13	3	5	11	2	4	6	2	4	3
	Déchets par personne indéterminée	Acc.	31											
	Déchets: permis/autorisation	Acc.								1				
	Non spécifié	Acc.	3											
	Sous-total		34	7	15	5	6	15	5	7	8	4	5	4
Feux d'artifice		Acc.										1	1	
	Sous-total											1	1	
Autres que déchets	Urbanisme	Acc.	31	7	2	5	6	9	9	6	7	7	6	
	Permis d'environnement	Acc.			1					3	2		1	
	Bruit	Acc.	2	9					4	6				1
	Pollution de l'eau	Acc.	4		3			1	1	1	2			1
	Pollution de l'air	Acc.		1	1									
	Pollution du sol	Acc.		1							1			
	Autres nuisances en matière d'environnement	Acc.	7	1	1	2					1		1	
	Sous-total		44	19	8	7	6	10	14	17	12	7	8	2
Biodiversité / Faune et flore	Bien-être animal	Acc.	4	5	2	5	6	3	6	9	13	7	9	3
	Protection de la nature	Acc.	6	2			1	2				2		
	Permis / autorisation animaux	Acc.								1				
	Destruction d'animaux	Acc.					2	1	1			1		
		Tent.			1	1								
	Sous-total		10	7	3	6	9	6	7	10	13	10	9	3
	Total		88	33	26	18	21	31	26	34	33	22	23	9



Armes et explosifs			2000	2013	2014	2015	2016	2017	2018	2019	2020	2021	2022	2023
Détention illégale	Arme à feu	Acc.		5	3	8	1	4	3	6	4		4	
	Arme blanche ou non à feu	Acc.		7	5	7	18	4	9	3	10		10	2
	Munition	Acc.		1				1			2		1	1
	Non spécifié	Acc.	9						1					
		Sous-total	9	13	8	15	19	9	13	9	16		15	3
Port / transport illégal	Arme à feu	Acc.		3	2	1	2	5	1		1		1	
	Arme blanche ou non à feu	Acc.		20	21	13	23	11	13	13	10	12	16	7
	Munition	Acc.			1									1
	Pièces/accessoires	Acc.			1									
	Non spécifié	Acc.	18											
		Sous-total	18	23	25	14	25	16	14	13	11	12	17	8
Commerce illégal	Arme à feu	Acc.									2	2		
	Arme blanche ou non à feu	Acc.									1			
	Munition	Acc.									1			
		Sous-total									4	2		
Autre	Documents	Acc.			1									
	Vente à un mineur d'arme non à feu	Acc.							1					
	Mesures de sécurité	Acc.						1						
	Stockage	Acc.							3					
	Import / export / transit à un usage militaire	Acc.			1									
	Non spécifié	Acc.	7											
		Sous-total	7		2			1	4					
		Total	34	36	35	29	44	26	31	22	31	14	32	11



Protection de la personne			2000	2013	2014	2015	2016	2017	2018	2019	2020	2021	2022	2023
Discrimination	Racisme et xénophobie	Acc.	2					1	1	2		1		
	Non spécifié	Acc.	1											
		Sous-total	3					1	1	2		1		
Droits d'auteur		Acc.	5											
		Sous-total	5											
Protection de la vie privée		Acc.	1				1							
		Sous-total	1				1							
Caméras de surveillance		Acc.									1	2		
		Sous-total									1	2		
Droit à l'image		Acc.			1									
		Sous-total			1									
Autres		Acc.	1				1	1						
		Sous-total	1				1	1						
		Total	10		1		2	2	1	2	1	3		



POLITIEZONE MIDDELKERKE

Infraction Lois spéciales

Hormones et dopage

		2000	2013	2014	2015	2016	2017	2018	2019	2020	2021	2022	2023
Détention	Acc.			1				1	1	1	1	1	
	Sous-total			1				1	1	1	1	1	
Fabrication et distribution	Acc.						1		2				
	Sous-total						1		2				
	Total			1			1	1	3	1	1	1	

Sécurité privée

		2000	2013	2014	2015	2016	2017	2018	2019	2020	2021	2022	2023
Entreprises de gardiennage / de sécurité	Acc.	4		2									
	Sous-total	4		2									
	Total	4		2									

Protection de la jeunesse

		2000	2013	2014	2015	2016	2017	2018	2019	2020	2021	2022	2023
Législation sur l'obligation scolaire	Acc.		3	2			1	1			3	5	1
	Sous-total		3	2			1	1			3	5	1
Législation sur la protection de la jeunesse	Acc.	5	14	11	27	27	44	33	46	35	63	71	23
	Sous-total	5	14	11	27	27	44	33	46	35	63	71	23
	Total	5	17	13	27	27	45	34	46	35	66	76	24



Code pénal social

		2000	2013	2014	2015	2016	2017	2018	2019	2020	2021	2022	2023
Harcèlement au travail	Acc.					1			1		1	1	
	Sous-total					1			1		1	1	
Mise en danger du travailleur	Acc.		1										
	Sous-total		1										
Travail illégal	Acc.				2		2		1				
	Sous-total				2		2		1				
Fraude sociale aux cotisations (travail au noir)	Acc.			1	1		6	1	2	10	1		
	Sous-total			1	1		6	1	2	10	1		
Sécurité sociale	Acc.	2											
	Sous-total	2											
Infr. contre foi publique en droit pénal social	Acc.					1	2					1	
	Sous-total					1	2					1	
Esroquerie en droit pénal social	Acc.			2	4	6	4	6	2	5	5	2	
	Sous-total			2	4	6	4	6	2	5	5	2	
Autres	Acc.						1	1					
	Sous-total						1	1					
Total		2	1	3	7	8	15	8	6	15	7	4	

Ivresse et alcool

		2000	2013	2014	2015	2016	2017	2018	2019	2020	2021	2022	2023
Ivresse publique	Acc.	43	96	92	75	73	87	111	74	84	86	102	18
	Sous-total	43	96	92	75	73	87	111	74	84	86	102	18
Autres	Acc.	2											
	Sous-total	2											
Total		45	96	92	75	73	87	111	74	84	86	102	18

Registre de population

		2000	2013	2014	2015	2016	2017	2018	2019	2020	2021	2022	2023
	Acc.	71	100	119	118	116	114	136	116	89	106	99	28
	Sous-total	71	100	119	118	116	114	136	116	89	106	99	28
Total		71	100	119	118	116	114	136	116	89	106	99	28



Carte d'identité

		2000	2013	2014	2015	2016	2017	2018	2019	2020	2021	2022	2023
Pas en possession	Acc.	2	1		3	1				2			1
	Sous-total	2	1		3	1				2			1
Refus de présentation	Acc.					1							
	Sous-total					1							
Autres	Acc.									1			
	Sous-total									1			
	Total	2	1		3	2				3			1

Santé publique

		2000	2013	2014	2015	2016	2017	2018	2019	2020	2021	2022	2023
Politique de la santé	Acc.									1			
	Sous-total									1			
Interdiction de fumer	Acc.			2	1	5				1			
	Sous-total			2	1	5				1			
Vaccination obligatoire	Acc.				1								
	Sous-total				1								
Denrées alimentaires	Acc.	1			1								
	Sous-total	1			1								
Refus ou négligence respect mesures	Acc.									191	128	3	
	Sous-total									191	128	3	
Autres	Acc.						1			32	27	1	
	Sous-total						1			32	27	1	
	Total	1		2	3	5	1			225	155	4	



Travail

		2000	2013	2014	2015	2016	2017	2018	2019	2020	2021	2022	2023
Règlement général protection du travail	Acc.		1										
	Sous-total		1										
Commerce ambulant	Acc.	2	4	1	1						2		1
	Sous-total	2	4	1	1						2		1
Fraude sociale aux cotisations (travail au noir)	Acc.	1			2								
	Sous-total	1			2								
Accès à l'exercice d'une profession	Acc.	1											
	Sous-total	1											
Autres	Acc.				1								
	Sous-total				1								
	Total	4	5	1	4						2		1

Protection des revenus publics

		2000	2013	2014	2015	2016	2017	2018	2019	2020	2021	2022	2023
Douane et accises	Acc.	2											
	Sous-total	2											
Taxe de circulation / TMC	Acc.		1		2								
	Sous-total		1		2								
Fraude sociale aux allocations	Acc.							1	1				
	Sous-total							1	1				
Fraude TVA	Acc.				2							1	
	Sous-total				2							1	
Fraude fiscale - impôts sur le revenu	Acc.	1		1		1	1	2	1				
	Sous-total	1		1		1	1	2	1				
Non spécifié	Acc.	1				4				1			1
	Sous-total	1				4				1			1
	Total	4	1	1	4	5	1	3	2	1		1	1



Législation économique

		2000	2013	2014	2015	2016	2017	2018	2019	2020	2021	2022	2023
Concurrence	Acc.		1										
	Sous-total		1										
Contrefaçon de droits de propriété intellectuelle	Acc.		1										
	Sous-total		1										
Autres	Acc.	1			1								
	Sous-total	1			1								
	Total	1	2		1								

Pratiques commerciales

		2000	2013	2014	2015	2016	2017	2018	2019	2020	2021	2022	2023
Pratiques du marché et protection du consommateur	Acc.	6											
	Sous-total	6											
Réglementation des prix	Acc.	1											
	Sous-total	1											
Registre de commerce	Acc.	1	2		6	4	4	5	2	4	5	2	1
	Sous-total	1	2		6	4	4	5	2	4	5	2	1
Non spécifié	Acc.						1						
	Sous-total						1						
Autres	Acc.	2						1	1				
	Sous-total	2						1	1				
	Total	10	2		6	4	5	6	3	4	5	2	1

Code pénal militaire et milice

		2000	2013	2014	2015	2016	2017	2018	2019	2020	2021	2022	2023
Code pénal militaire	Acc.										1		
	Sous-total										1		
	Total										1		



Autres lois spéciales

		2000	2013	2014	2015	2016	2017	2018	2019	2020	2021	2022	2023
Transport	Acc.	14		1	7	2	4		2		2	1	
	Sous-total	14		1	7	2	4		2		2	1	
Prévention: incendies, explosions, accidents	Acc.	1								1			
	Sous-total	1								1			
Loteries et jeux de hasard	Acc.	1	1		1	1			3				
	Sous-total	1	1		1	1			3				
Infr. dans le secteur audiovisuel	Acc.	1											
	Sous-total	1											
Dégradation involontaire câbles télécommunication	Acc.			3	2	7	6	6	1	3	4	1	1
	Sous-total			3	2	7	6	6	1	3	4	1	1
Infractions Loi police chemins de fer	Acc.					2			1			1	
	Sous-total					2			1			1	
Moyens de communications électroniques	Acc.										1	1	1
	Sous-total										1	1	1
Autres	Acc.	93			1	2	1			2		1	3
	Sous-total	93			1	2	1			2		1	3
	Total	110	1	4	11	14	11	6	7	6	7	5	5

STATISTIQUES POLICIERES DE CRIMINALITE

LIEU DE PERPETRATION: ZONE DE POLICE

POLITIEZONE MIDDELKERKE

***ANNEXE III: DETAIL
FIGURES CRIMINELLES / PHENOMENES***



POLITIEZONE MIDDELKERKE

FC Vol moyen de transport

		2000	2013	2014	2015	2016	2017	2018	2019	2020	2021	2022	2023
Vol de voiture	Acc.	36	8	2	5	7	5		5		3	6	1
	Tent.	14	3	4	4			1	1				
	Total	50	11	6	9	7	5	1	6		3	6	1
Vol de moto	Acc.	2	1	2	1		1	1	1		1	1	
	Tent.												
	Total	2	1	2	1		1	1	1		1	1	
Carjacking	Acc.					1							
	Tent.								1				
	Total					1			1				
Homejacking	Acc.											1	
	Tent.												
	Total											1	
Vol dans les garages	Acc.		1			1	1						
	Tent.												
	Total		1			1	1						
Vol de vélomoteur	Acc.	39	5	12	5	5	6	2	5	9	1	3	
	Tent.					1	1	1	1		1		
	Total	39	5	12	5	6	7	3	6	9	2	3	
Vol de vélo	Inc.	1											
	Acc.	115	86	118	72	84	83	65	74	74	68	48	5
	Tent.			1	1	5	2	1	2	1		3	
	Total	116	86	119	73	89	85	66	76	75	68	51	5



FC Cambriolage

		2000	2013	2014	2015	2016	2017	2018	2019	2020	2021	2022	2023
Cambriolage dans habitation	Acc.	58	71	40	49	48	39	46	36	27	19	9	7
	Tent.	26	36	27	32	31	29	27	22	3	15	6	1
	Total	84	107	67	81	79	68	73	58	30	34	15	8
Cambriolage ds entreprise ou commerce	Acc.	26	10	11	21	7	12	14	15	10	6	7	1
	Tent.	14	10	6	7	5	14	6	4	8	6	3	2
	Total	40	20	17	28	12	26	20	19	18	12	10	3
Cambriolage ds service public ou bâtiment administ	Acc.	4	4	2	6	4	3	7	5	5	4	2	
	Tent.				3		3	7	1	1			
	Total	4	4	2	9	4	6	14	6	6	4	2	
Cambriolage dans bâtiment (total)	Acc.	88	85	53	76	59	54	67	56	41	29	18	8
	Tent.	40	46	33	42	36	46	40	27	12	21	9	3
	Total	128	131	86	118	95	100	107	83	53	50	27	11

FC Vol autre

		2000	2013	2014	2015	2016	2017	2018	2019	2020	2021	2022	2023
Vol à main armée	Acc.	5	5	1		1	2	1	3		3	4	
	Tent.	2	2	1			1				1	1	
	Total	7	7	2		1	3	1	3		4	5	
Vol avec violence sans arme	Acc.	23	11	12	13	11	10	8	10	11	12	8	4
	Tent.	2	6	6	5	3	1	10	8	2	3	2	
	Total	25	17	18	18	14	11	18	18	13	15	10	4
Vol dans ou sur un véhicule	Acc.	130	56	37	40	36	26	40	40	28	20	22	2
	Tent.	32	21	9	8	3	7	5	14	4	6	11	1
	Total	162	77	46	48	39	33	45	54	32	26	33	3
Vol d'armes et explosifs	Acc.	3	3	2	1	2	2	4	1		2	4	
	Tent.												
	Total	3	3	2	1	2	2	4	1		2	4	
Arrachage de sac à main	Acc.	2	1		1		2						
	Tent.												
	Total	2	1		1		2						
Vol à l'arraché	Acc.	7	1	2	7	5	6	4	7	1	1	1	1
	Tent.							2					
	Total	7	1	2	7	5	6	6	7	1	1	1	1



FC Vol autre

		2000	2013	2014	2015	2016	2017	2018	2019	2020	2021	2022	2023
Vol à la tire	Acc.	39	42	30	26	25	25	13	25	10	8	9	
	Tent.			1		1							
	Total	39	42	31	26	26	25	13	25	10	8	9	
Vol à l'étalage	Acc.	30	47	62	39	45	79	65	68	61	43	42	12
	Tent.	1	3	3	1		4	4	2	1	1		
	Total	31	50	65	40	45	83	69	70	62	44	42	12
Vol par ruse	Acc.	2	4	9	3	8	15	8	8	10	11	1	
	Tent.	1	2	1			1	1	5	1	1		
	Total	3	6	10	3	8	16	9	13	11	12	1	
Vol de métaux	Acc.		4	1	1		3	2	3		7	4	8
	Total		4	1	1		3	2	3		7	4	8
Vol sur les chantiers	Acc.	4	10	6	2		5	9	6	4	11	7	5
	Tent.			1				1	1	1			
	Total	4	10	7	2		5	10	7	5	11	7	5
Home-invasion	Acc.												1
	Total												1
Vol d'animaux	Acc.	2	1	3	2	2	2		1			1	
	Tent.	1											
	Total	3	1	3	2	2	2		1			1	
Vol de cargaison	Acc.			1	2	1	3			2			
	Tent.									1			
	Total			1	2	1	3			3			



Criminalité ICT

		2000	2013	2014	2015	2016	2017	2018	2019	2020	2021	2022	2023
Fraude de cartes de paiements	Acc.	1	10	4	3	3	2	9	6	21	22	47	15
	Tent.					2	1	1	3			2	
	Total	1	10	4	3	5	3	10	9	21	22	49	15
Phishing	Acc.					1		7	20	50	52	27	10
	Tent.			1				2	1	1			
	Total			1		1		9	21	51	52	27	10
Ransomware	Acc.								3		1	1	
	Tent.												
	Total								3		1	1	
Shouldersurfing	Acc.		5				1	1	3	1	1		
	Tent.								2				
	Total		5				1	1	5	1	1		
Skimming	Acc.					1							
	Tent.					1							
	Total					2							

FC Autre

		2000	2013	2014	2015	2016	2017	2018	2019	2020	2021	2022	2023
Violence contre les métiers d'intérêt général	Acc.	2	2	1	3	2	5	5	3	6	3	9	2
	Tent.												
	Total	2	2	1	3	2	5	5	3	6	3	9	2
Viol collectif	Acc.					1					1		
	Tent.					1							
	Total					2					1		
Graffiti	Acc.		6	4	8	5	45	12	7	8	6	7	3
	Tent.												
	Total		6	4	8	5	45	12	7	8	6	7	3
Dégradation de voiture	Acc.	54	103	85	89	97	67	85	86	62	74	72	8
	Tent.												
	Total	54	103	85	89	97	67	85	86	62	74	72	8
Rixe au couteau	Acc.			2	1	1	2		1	2		1	1
	Tent.					1				2	1		
	Total			2	1	2	2		1	4	1	1	1



PH Violence intrafamiliale (VIF)

		2000	2013	2014	2015	2016	2017	2018	2019	2020	2021	2022	2023
VIF: physique, dans le couple	Acc.	3	43	49	33	41	44	38	43	41	37	38	9
	Tent.			3	1						1		
	Total	3	43	52	34	41	44	38	43	41	38	38	9
VIF: physique, envers des descendants	Acc.	1	3	3	2	4	3	5	4	5	3	5	2
	Total	1	3	3	2	4	3	5	4	5	3	5	2
VIF: physique, envers d'autres membres	Acc.	25	8	8	12	6	11	11	10	4	8	7	2
	Tent.		1										
	Total	25	9	8	12	6	11	11	10	4	8	7	2
VIF: sexuelle, envers des descendants	Acc.		1	1		2		1	2	1			
	Total		1	1		2		1	2	1			
VIF: sexuelle, envers d'autres membres	Acc.				1								
	Total				1								
VIF: psychique, dans le couple	Acc.	61	31	31	14	18	23	24	12	16	12	18	11
	Total	61	31	31	14	18	23	24	12	16	12	18	11
VIF: psychique, envers des descendants	Acc.						1	1	1	3	2		
	Total						1	1	1	3	2		
VIF: psychique, envers d'autres membres	Acc.			4	1	1	2	1		3	1		
	Total			4	1	1	2	1		3	1		
VIF: économique, dans le couple	Acc.		3	4		1	4	1		6	4	2	
	Tent.						1						
	Total		3	4		1	5	1		6	4	2	
VIF: économique, envers des descendants	Acc.	4							2	1			
	Total	4							2	1			
VIF: économique, envers d'autres membres	Acc.	12	4	4		2	1	2	3	1	7	1	2
	Tent.	1											
	Total	13	4	4		2	1	2	3	1	7	1	2



PH Hormones et dopage

		2000	2013	2014	2015	2016	2017	2018	2019	2020	2021	2022	2023
Dopage humain	Acc.			1			1	1	3	1	1	1	
	Total			1			1	1	3	1	1	1	
Engraissement illégal	Acc.		2	1			1						
	Total		2	1			1						

PH Drogues

		2000	2013	2014	2015	2016	2017	2018	2019	2020	2021	2022	2023
Vente de cocaïne	Acc.		2	5		1	1	1	1	2		8	3
	Total		2	5		1	1	1	1	2		8	3
Import-export de cocaïne	Acc.		1	1								1	
	Total		1	1								1	
Import-export de drogues synthétiques	Acc.									1			
	Total									1			
Vente de drogues synthétiques	Acc.		2	8	2	3	2	2	3	1	5	7	2
	Total		2	8	2	3	2	2	3	1	5	7	2
Production de cannabis (culture)	Acc.		4	4	1	4	2	5	5	1	1		
	Total		4	4	1	4	2	5	5	1	1		
Import-export d'héroïne	Acc.		2				1					1	
	Total		2				1					1	
Vente-traffic d'héroïne	Acc.		4	1		1	2	1	2	2		4	
	Total		4	1		1	2	1	2	2		4	



PH Trafic d'armes

		2000	2013	2014	2015	2016	2017	2018	2019	2020	2021	2022	2023
Commerce et production d'arme à feu et mun.	Acc.									1	1		
	Total									1	1		
Commerce et production d'arme non à feu	Acc.							1		1			
	Total							1		1			

PH Traite des êtres humains

		2000	2013	2014	2015	2016	2017	2018	2019	2020	2021	2022	2023
TEH - exploitation économique	Acc.		1		1								
	Total		1		1								
TEH - exploitation sexuelle	Acc.	1	1	2	2	2		1	1	2			1
	Total	1	1	2	2	2		1	1	2			1

PH Violence dans l'espace public

		2000	2013	2014	2015	2016	2017	2018	2019	2020	2021	2022	2023
Violence physique (transport public)	Acc.		3	3	8	4	2	2	1	2	3	4	
	Tent.											1	
	Total		3	3	8	4	2	2	1	2	3	5	
Violence physique (voie publique)	Acc.	75	32	54	42	47	42	37	33	28	40	32	5
	Tent.				2	1		1			1		
	Total	75	32	54	44	48	42	38	33	28	41	32	5
Violence physique (autre endroit public)	Acc.	1	1	6	5	4	6	6	5	4	4	5	1
	Tent.									1			
	Total	1	1	6	5	4	6	6	5	5	4	5	1
Violence physique (endroit accessible au public)	Acc.	27	34	32	28	39	25	33	25	14	11	16	4
	Tent.								1				
	Total	27	34	32	28	39	25	33	26	14	11	16	4
Violence sexuelle (transport public)	Acc.					1				1	2		
	Total					1				1	2		
Violence sexuelle (voie publique)	Acc.	3	4	5		3	2		2	5	5	5	1



PH Violence dans l'espace public

		2000	2013	2014	2015	2016	2017	2018	2019	2020	2021	2022	2023
	Total	3	4	5		3	2		2	5	5	5	1
Violence sexuelle (autre endroit public)	Acc.	4	5		1	1	1	3		1	1	3	
	Total	4	5		1	1	1	3		1	1	3	
Violence sexuelle (endroit accessible au public)	Acc.	4	3	4	5	2		3	2	5	5	4	
	Total	4	3	4	5	2		3	2	5	5	4	
Violence psychique (transport public)	Acc.			1	2	2	1	2			1	1	
	Total			1	2	2	1	2			1	1	
Violence psychique (voie publique)	Acc.	36	16	25	22	26	23	17	21	26	22	34	12
	Total	36	16	25	22	26	23	17	21	26	22	34	12
Violence psychique (autre endroit public)	Acc.	3		4	2	1	6	1	1	4	5	6	2
	Total	3		4	2	1	6	1	1	4	5	6	2
Violence psychique (endroit accessible au public)	Acc.	21	13	17	8	14	10	10	11	9	15	13	5
	Total	21	13	17	8	14	10	10	11	9	15	13	5
Vol à main armée (voie publique)	Acc.	1	1	1					1		1	1	
	Tent.	1	1	1									
	Total	2	2	2					1		1	1	
Vol à main armée (endroit accessible au public)	Acc.	3	2				1	1	2		1	3	
	Tent.		1				1					1	
	Total	3	3				2	1	2		1	4	
Vol avec violence sans arme (transport public)	Acc.					1							
	Total					1							
Vol avec violence sans arme (voie publique)	Acc.	19	3	3	6	3	5	4	1	4	2	1	1
	Tent.	1	1	3	1		1	3	2	1		1	
	Total	20	4	6	7	3	6	7	3	5	2	2	1
Vol avec violence sans arme (autre endroit public)	Acc.				2	1		1	1		1		
	Total				2	1		1	1		1		
Vol avec violence sans arme (endr. acces. au pub.)	Acc.	1	2	7	4	5	2		5	2	5	1	
	Tent.	1	1	2		2		2			1	1	
	Total	2	3	9	4	7	2	2	5	2	6	2	



PH Autre

		2000	2013	2014	2015	2016	2017	2018	2019	2020	2021	2022	2023
Faux policiers	Acc.					1						1	
	Total					1						1	
Terrorisme, extrémisme et radicalisme	Acc.			1					1		1		
	Total			1					1		1		
Cyberharcèlement	Acc.	5	19	33	39	37	22	21	21	21	40	25	10
	Total	5	19	33	39	37	22	21	21	21	40	25	10
Fraude à l'identité	Acc.	6	7	14	8	19	33	19	29	50	43	25	2
	Tent.						3	1					
	Total	6	7	14	8	19	36	20	29	50	43	25	2

STATISTIQUES POLICIERES DE CRIMINALITE

LIEU DE PERPETRATION: ZONE DE POLICE

POLITIEZONE MIDDELKERKE

***ANNEXE IV: FAITS ENREGISTRES
NON CRIMINELS***



POLITIEZONE MIDDELKERKE

Faits non criminels

Maladies / Décès / Disparition

	2000	2013	2014	2015	2016	2017	2018	2019	2020	2021	2022	2023
Suicide	14	20	24	18	20	10	13	9	8	13	5	1
Personne malade	5	16	19	15	13	10	11	11	25	25	22	6
Décès suspect	5	5	5	7	2	7	5	2	4	4	3	2
Décès naturel	7	6	12	8		2	1	1			2	
Disparition (personne disparue)	15	11	11	12	14	19	12	14	1	11	10	2
Accident (sauf roulage)	5	14	15	16	9	5	5	9	4	1	4	
Autres	19											
Total	70	72	86	76	58	53	47	46	42	54	46	11

Appels

	2000	2013	2014	2015	2016	2017	2018	2019	2020	2021	2022	2023
Appels	4	2	2	3	11	2	1	3	3	2	2	3
Total	4	2	2	3	11	2	1	3	3	2	2	3

Problèmes sociaux

	2000	2013	2014	2015	2016	2017	2018	2019	2020	2021	2022	2023
Différends familiaux	98	26	31	24	16	11	23	17	11	10	17	1
Différend (pas de coups)	108	50	40	32	26	10	28	17	16	25	9	1
Affaire civile	4	18	14	15	4	7	5	4	4	3	4	
Protection de la jeunesse	8	12	3	7	5	9	12	7	4	11	2	8
Autres	9	2		1					2		1	
Total	227	108	88	79	51	37	68	45	37	49	33	10

Catastrophes

	2000	2013	2014	2015	2016	2017	2018	2019	2020	2021	2022	2023
Eboulement											1	
Dégâts tempête	4	16	23	14	3	7		3	6	1	2	
Problèmes causés par l'eau				1								



Catastrophes

	2000	2013	2014	2015	2016	2017	2018	2019	2020	2021	2022	2023
Total	4	16	23	15	3	7		3	6	1	3	

Ordre public

	2000	2013	2014	2015	2016	2017	2018	2019	2020	2021	2022	2023
Troubles	2				1						1	1
Autres			1								1	
Total	2		1		1						2	1

Agissements suspects

	2000	2013	2014	2015	2016	2017	2018	2019	2020	2021	2022	2023
	6	33	37	39	18	6	10	11	8	6	3	
Total	6	33	37	39	18	6	10	11	8	6	3	

Objets trouvés

	2000	2013	2014	2015	2016	2017	2018	2019	2020	2021	2022	2023
	141	84	85	33	37	21	14	12	15	14	11	2
Total	141	84	85	33	37	21	14	12	15	14	11	2

Objets perdus

	2000	2013	2014	2015	2016	2017	2018	2019	2020	2021	2022	2023
	299	466	528	528	473	491	387	356	261	261	271	48
Total	299	466	528	528	473	491	387	356	261	261	271	48

Autres non-infractions

	2000	2013	2014	2015	2016	2017	2018	2019	2020	2021	2022	2023
Ordonnance de capture						1						
Non-respect des conditions		10	22	8	3	9	1	5	7	5	4	
Procès-verbal d'information	7	40	38	41	21	19	19	7	8	7	6	1
Notification		22	22	32	24	15	16	11	14	8	11	6
Dégradation involontaire câbles (non-télécom)		9	5	4	5	4	5		1	1		1
Demande signalement surveillance électronique										9	14	6
Fonction de contrôle armes					2	1		1		3		



Autres non-infractions

	2000	2013	2014	2015	2016	2017	2018	2019	2020	2021	2022	2023
Non spécifié					1							
Autres non infractions	7											
Total	14	81	87	85	56	49	41	24	30	33	35	14