

STATISTIQUES POLICIERES DE CRIMINALITE

LIEU DE PERPETRATION: ZONE DE POLICE

PZ BREDENE/DE HAAN

2000 - Trimestre 1 2023

Police fédérale - DGRIDRIIBIPOL

STATISTIQUES POLICIERES DE CRIMINALITE

LIEU DE PERPETRATION: ZONE DE POLICE

PZ BREDENE/DE HAAN

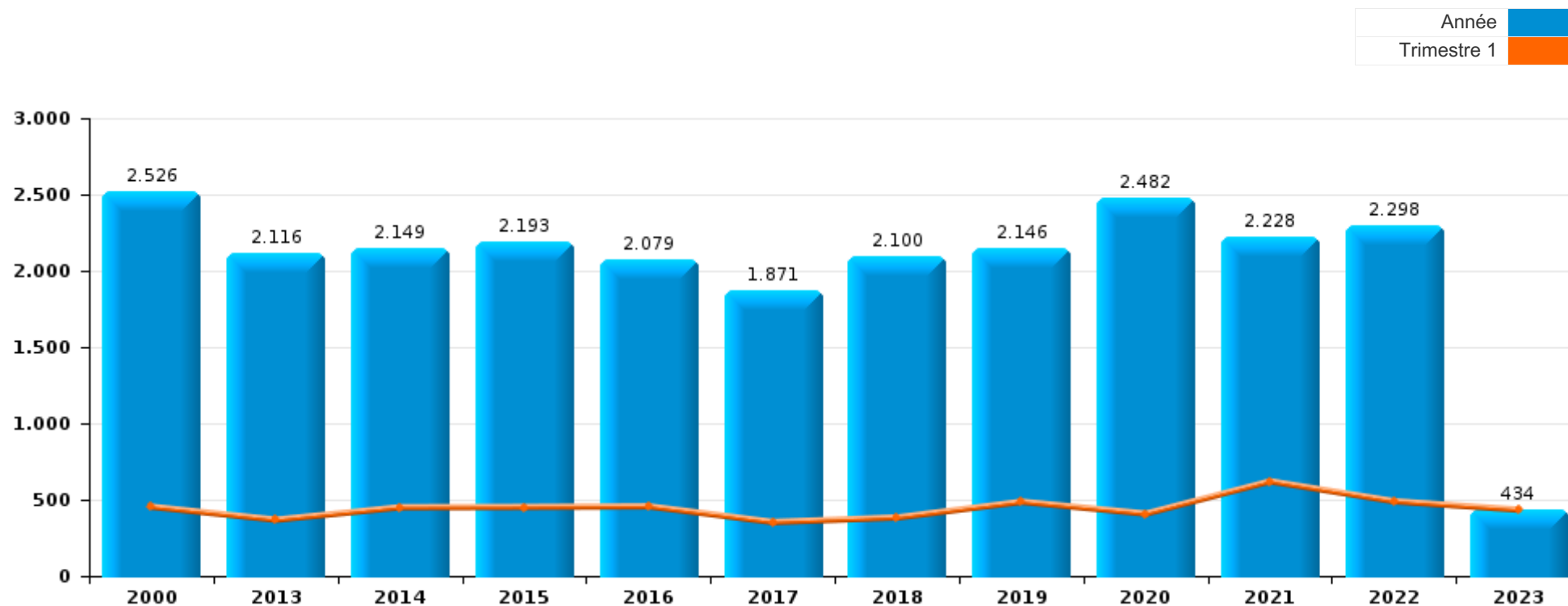
PARTIE I : INFRACTIONS JUDICIAIRES

CRIMINALITE ENREGISTREE COMMISE AU NIVEAU DE LA ZONE DE POLICE



PZ BREDENE/DE HAAN

| | 2000 | 2013 | 2014 | 2015 | 2016 | 2017 | 2018 | 2019 | 2020 | 2021 | 2022 | 2023 |
|--------------------------------|-------|-------|-------|-------|-------|-------|-------|-------|-------|-------|-------|------|
| Nombre total des délits | 2.526 | 2.116 | 2.149 | 2.193 | 2.079 | 1.871 | 2.100 | 2.146 | 2.482 | 2.228 | 2.298 | 434 |



FPF/DGR/DRI/BIPOL - Statistiques policières de criminalité (date de clôture: 22/09/2023)

Les données pour les années 2001 jusqu'à 2012 ne sont plus publiées mais restent disponibles sur demande auprès du service BIPOL.

Les données pour 2023 ne concernent que le 1er trimestre.



PZ BREDENE/DE HAAN

| | 2000 | 2013 | 2014 | 2015 | 2016 | 2017 | 2018 | 2019 | 2020 | 2021 | 2022 | 2023 |
|---|--------------|--------------|--------------|--------------|--------------|--------------|--------------|--------------|--------------|--------------|--------------|------------|
| Vol et extorsion | 1.021 | 770 | 775 | 798 | 710 | 667 | 707 | 609 | 461 | 453 | 513 | 69 |
| Dégradation de la propriété | 560 | 319 | 319 | 283 | 221 | 190 | 208 | 196 | 211 | 169 | 208 | 52 |
| Infr. contre l'intégrité physique | 181 | 194 | 195 | 213 | 191 | 176 | 184 | 215 | 156 | 195 | 219 | 40 |
| Fraude | 121 | 110 | 119 | 121 | 118 | 107 | 117 | 143 | 172 | 187 | 185 | 43 |
| Criminalité informatique | | 38 | 26 | 54 | 54 | 40 | 103 | 143 | 186 | 225 | 202 | 49 |
| Ivresse et alcool | 29 | 80 | 94 | 79 | 110 | 107 | 126 | 107 | 93 | 108 | 145 | 23 |
| Drogues | 90 | 65 | 67 | 52 | 53 | 80 | 92 | 146 | 154 | 109 | 134 | 26 |
| Registre de population | 62 | 78 | 83 | 118 | 108 | 95 | 83 | 80 | 66 | 87 | 65 | 13 |
| Infr. contre autres valeurs morales et sentiments | 46 | 87 | 96 | 85 | 75 | 65 | 75 | 74 | 81 | 78 | 89 | 15 |
| Infr. contre les moeurs | 33 | 75 | 79 | 46 | 76 | 63 | 69 | 85 | 50 | 94 | 90 | 10 |
| Santé publique | | 2 | 1 | | 1 | | 1 | 1 | 530 | 139 | 5 | |
| Protection de la jeunesse | 6 | 47 | 47 | 83 | 82 | 61 | 70 | 53 | 52 | 60 | 70 | 14 |
| Infr. contre la sécurité publique | 57 | 45 | 55 | 80 | 49 | 39 | 60 | 55 | 42 | 52 | 53 | 14 |
| Infr. contre la famille | 65 | 39 | 31 | 22 | 39 | 16 | 20 | 30 | 20 | 118 | 154 | 30 |
| Législation sur les étrangers | 14 | 56 | 38 | 36 | 53 | 50 | 49 | 55 | 40 | 25 | 41 | 16 |
| Armes et explosifs | 30 | 21 | 32 | 27 | 54 | 26 | 34 | 36 | 39 | 36 | 36 | 1 |
| Infr. contre la foi publique | 32 | 20 | 25 | 18 | 26 | 24 | 36 | 39 | 32 | 12 | 26 | 8 |
| Environnement | 53 | 22 | 26 | 15 | 15 | 16 | 13 | 17 | 19 | 19 | 12 | 2 |
| Infr. contre l'autorité publique | 27 | 10 | 13 | 26 | 15 | 17 | 12 | 22 | 31 | 23 | 24 | 2 |
| Autres lois spéciales | 8 | 2 | 8 | 16 | 8 | 10 | 10 | 14 | 22 | 20 | 16 | 6 |
| Protection de la personne | 20 | 3 | 1 | 6 | 4 | 3 | 4 | 5 | 6 | 9 | 2 | |
| Contravention Code pénal | 41 | 4 | 3 | 3 | 2 | | | 1 | | | | |
| Carte d'identité | 5 | 15 | 4 | 2 | | 3 | | 3 | | | 3 | |
| Code pénal social | 1 | 3 | 3 | 2 | 3 | 3 | 5 | 9 | 2 | 2 | 1 | 1 |
| Infr. contre la liberté individuelle | 2 | 5 | 1 | 1 | 3 | 2 | 2 | 1 | 5 | 6 | 4 | |
| Travail | 9 | 2 | 1 | 1 | | 3 | 3 | 1 | 3 | | | |
| Protection des revenus publics | 3 | | | | 1 | 4 | 8 | | 1 | | 1 | |
| Autres infractions Code pénal | | | 2 | 3 | 1 | 1 | 1 | 2 | 1 | | | |
| Hormones et dopage | | 1 | 2 | | 1 | 1 | 5 | 1 | | | | |
| Pratiques commerciales | 9 | | | | | 1 | 1 | | | | | |
| Infr. relative au statut juridique de l'enfant | 1 | 1 | 2 | 1 | | | 1 | 2 | 1 | | | |
| Législation économique | | | | 1 | 4 | 1 | 1 | | | | | |
| Traite des êtres humains | | 1 | | 1 | | | | 1 | 2 | 2 | | |
| Exercice illégal de l'autorité publique | | | 1 | | | | | | 3 | | | |
| Infr. contre la Sécurité de l'Etat | | | | | 2 | | | | 1 | | | |
| Marchand de sommeil | | 1 | | | | | | | | | | |
| Sous-total | 2.526 | 2.116 | 2.149 | 2.193 | 2.079 | 1.871 | 2.100 | 2.146 | 2.482 | 2.228 | 2.298 | 434 |
| Contravention règlement policier local | | 6 | 9 | 5 | 3 | 3 | 4 | 2 | 8 | 3 | 4 | 1 |
| Sous-total | | 6 | 9 | 5 | 3 | 3 | 4 | 2 | 8 | 3 | 4 | 1 |
| Total | 2.526 | 2.122 | 2.158 | 2.198 | 2.082 | 1.874 | 2.104 | 2.148 | 2.490 | 2.231 | 2.302 | 435 |

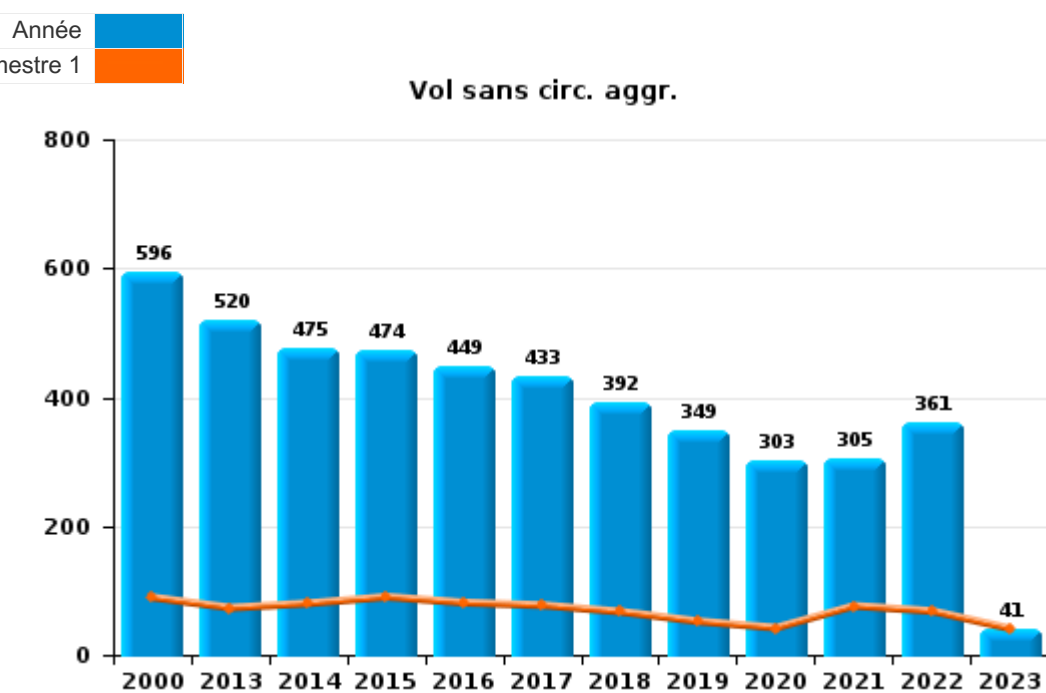
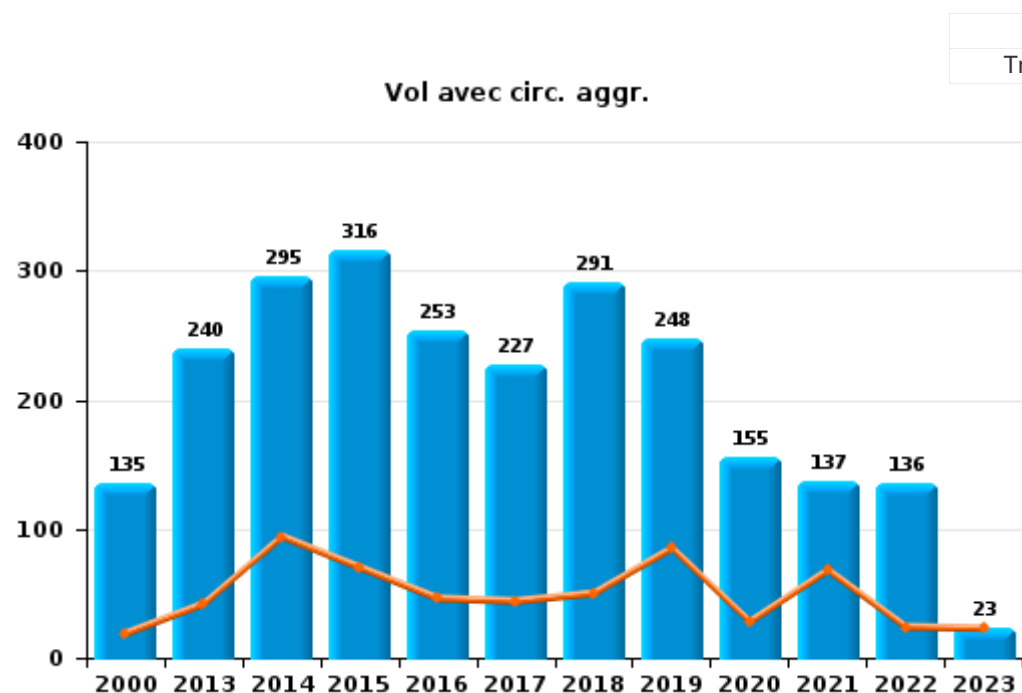
FPF/DGR/DRI/BIPOL - Statistiques policières de criminalité (date de clôture: 22/09/2023)
 Les données pour les années 2001 jusqu'à 2012 ne sont plus publiées mais restent disponibles sur demande auprès du service BIPOL.
 Les données pour 2023 ne concernent que le 1er trimestre.



I.1. Catégorie des infractions : Vol et extorsion (top 5 des infractions au niveau national 2022)

PZ BREDENE/DE HAAN

| | 2000 | 2013 | 2014 | 2015 | 2016 | 2017 | 2018 | 2019 | 2020 | 2021 | 2022 | 2023 |
|---------------------|--------------|------------|------------|------------|------------|------------|------------|------------|------------|------------|------------|-----------|
| Vol sans circ. agr. | 596 | 520 | 475 | 474 | 449 | 433 | 392 | 349 | 303 | 305 | 361 | 41 |
| Vol avec circ. agr. | 135 | 240 | 295 | 316 | 253 | 227 | 291 | 248 | 155 | 137 | 136 | 23 |
| Vol non spécifié | 289 | 1 | | 1 | 1 | 1 | | | | 1 | 1 | |
| Extorsion | 1 | 8 | 5 | 7 | 7 | 6 | 24 | 12 | 3 | 10 | 15 | 5 |
| Autres | | 1 | | | | | | | | | | |
| Total | 1.021 | 770 | 775 | 798 | 710 | 667 | 707 | 609 | 461 | 453 | 513 | 69 |



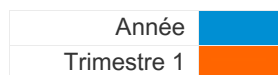
FPF/DGR/DRI/BIPOL - Statistiques policières de criminalité (date de clôture: 22/09/2023)
 Les données pour les années 2001 jusqu'à 2012 ne sont plus publiées mais restent disponibles sur demande auprès du service BIPOL.
 Les données pour 2023 ne concernent que le 1er trimestre.



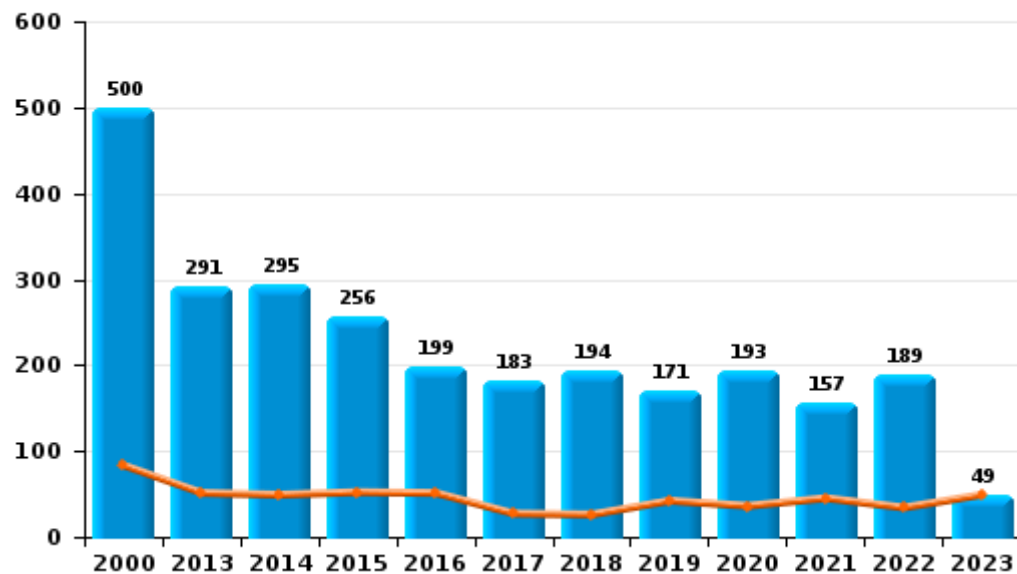
I.2. Catégorie des infractions : Dégradation de la propriété (top 5 des infractions au niveau national 2022)

PZ BREDENE/DE HAAN

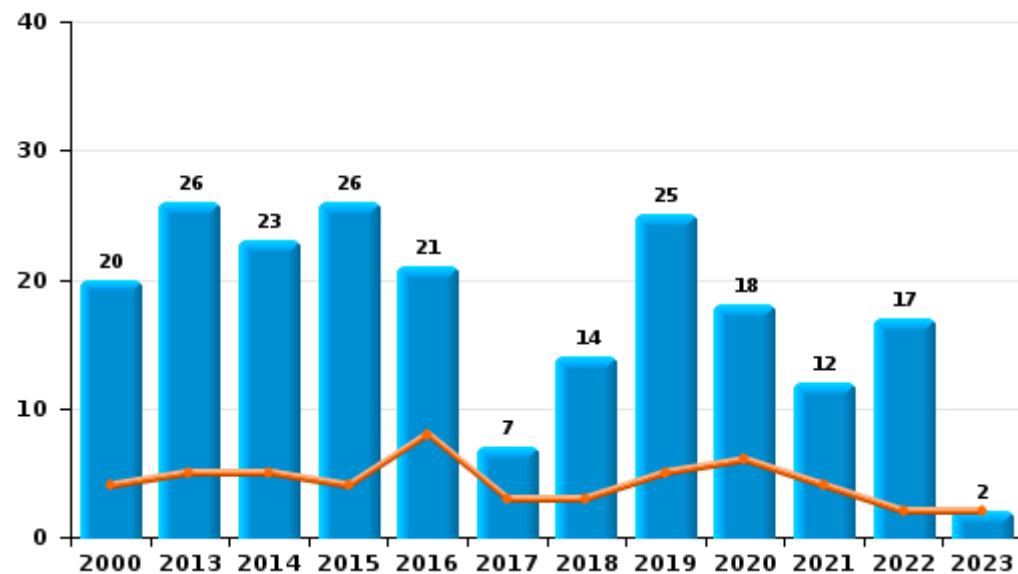
| | 2000 | 2013 | 2014 | 2015 | 2016 | 2017 | 2018 | 2019 | 2020 | 2021 | 2022 | 2023 |
|---|------------|------------|------------|------------|------------|------------|------------|------------|------------|------------|------------|-----------|
| Vandalisme | 500 | 291 | 295 | 256 | 199 | 183 | 194 | 171 | 193 | 157 | 189 | 49 |
| Incendie involontaire | 15 | 20 | 7 | 12 | 17 | 3 | 12 | 13 | 10 | 7 | 11 | 1 |
| Incendie volontaire | 5 | 6 | 16 | 14 | 4 | 4 | 2 | 12 | 8 | 5 | 6 | 1 |
| Destruction, dénaturation, dégradation | 40 | 2 | 1 | 1 | 1 | | | | | | 2 | |
| Destruction par explosion volontaire | | | | | | | | | | | | 1 |
| Total | 560 | 319 | 319 | 283 | 221 | 190 | 208 | 196 | 211 | 169 | 208 | 52 |



Vandalisme



Incendie



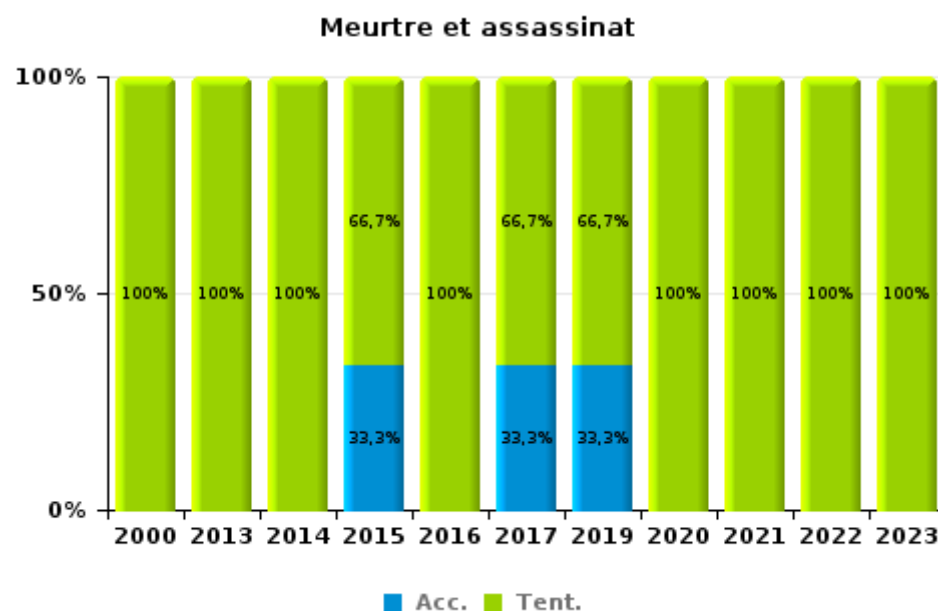
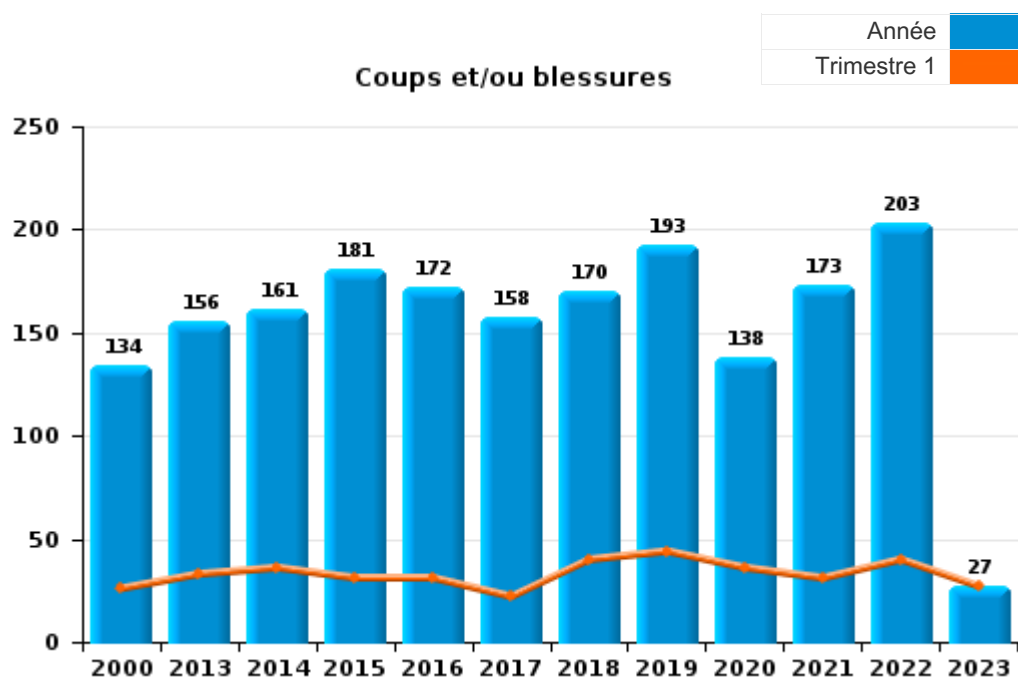
FPF/DGR/DRI/BIPOL - Statistiques policières de criminalité (date de clôture: 22/09/2023)
 Les données pour les années 2001 jusqu'à 2012 ne sont plus publiées mais restent disponibles sur demande auprès du service BIPOL.
 Les données pour 2023 ne concernent que le 1er trimestre.



I.3. Catégorie des infractions : Infr. contre l'intégrité physique (top 5 des infractions au niveau national 2022)

PZ BREDENE/DE HAAN

| | 2000 | 2013 | 2014 | 2015 | 2016 | 2017 | 2018 | 2019 | 2020 | 2021 | 2022 | 2023 |
|-----------------------|------------|------------|------------|------------|------------|------------|------------|------------|------------|------------|------------|-----------|
| Coups et/ou blessures | 134 | 156 | 161 | 181 | 172 | 158 | 170 | 193 | 138 | 173 | 203 | 27 |
| Autres | 43 | 36 | 32 | 29 | 17 | 15 | 14 | 19 | 14 | 17 | 11 | 11 |
| Meurtre et assassinat | 4 | 2 | 2 | 3 | 2 | 3 | | 3 | 4 | 5 | 5 | 2 |
| Total | 181 | 194 | 195 | 213 | 191 | 176 | 184 | 215 | 156 | 195 | 219 | 40 |



FPF/DGR/DRI/BIPOL - Statistiques policières de criminalité (date de clôture: 22/09/2023)
 Les données pour les années 2001 jusqu'à 2012 ne sont plus publiées mais restent disponibles sur demande auprès du service BIPOL.
 Les données pour 2023 ne concernent que le 1er trimestre.



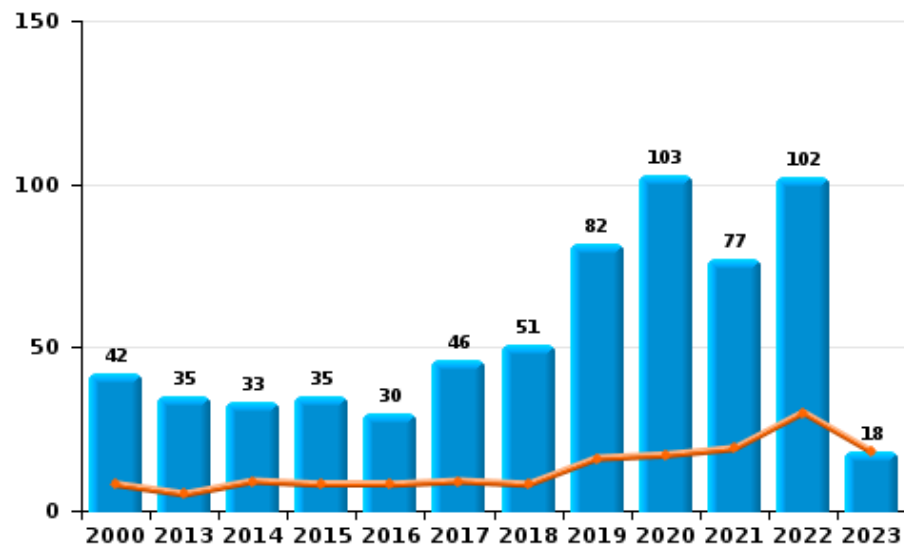
I.4. Catégorie des infractions : Drogues (top 5 des infractions au niveau national 2022)

PZ BREDENE/DE HAAN

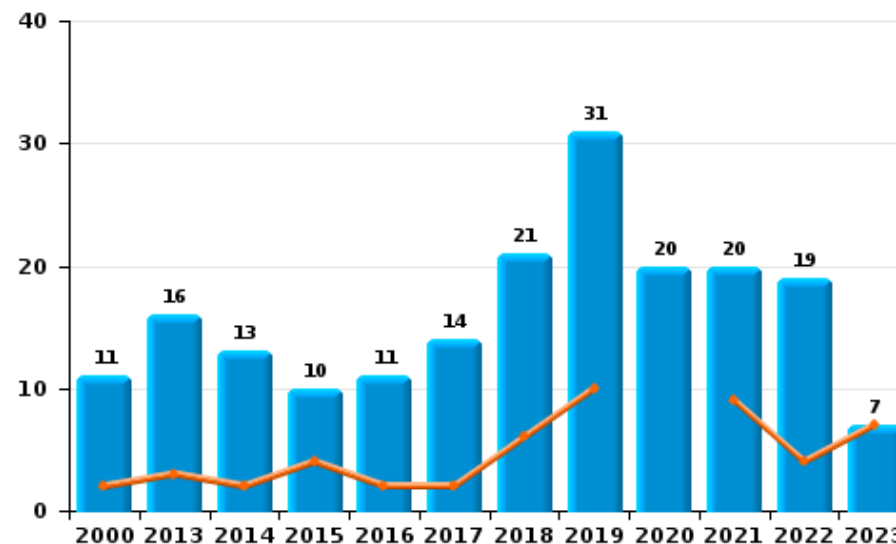
| | 2000 | 2013 | 2014 | 2015 | 2016 | 2017 | 2018 | 2019 | 2020 | 2021 | 2022 | 2023 |
|----------------------------|-----------|-----------|-----------|-----------|-----------|-----------|-----------|------------|------------|------------|------------|-----------|
| Détention | 42 | 35 | 33 | 35 | 30 | 46 | 51 | 82 | 103 | 77 | 102 | 18 |
| Commerce | 11 | 16 | 13 | 10 | 11 | 14 | 21 | 31 | 20 | 20 | 19 | 7 |
| Usage | 29 | 1 | 6 | 3 | 7 | 8 | 14 | 25 | 20 | 10 | 7 | 1 |
| Autres | | 8 | 8 | 3 | 4 | 3 | | 1 | 4 | 1 | 3 | |
| Fabrication | | 5 | 3 | 1 | | 4 | 2 | 6 | 6 | 1 | 3 | |
| Importation et exportation | 8 | | 4 | | 1 | 5 | 4 | 1 | 1 | | | |
| Total | 90 | 65 | 67 | 52 | 53 | 80 | 92 | 146 | 154 | 109 | 134 | 26 |

| | |
|-------------|---------------------------------------|
| Année | ■ |
| Trimestre 1 | ■ |

Détention



Commerce





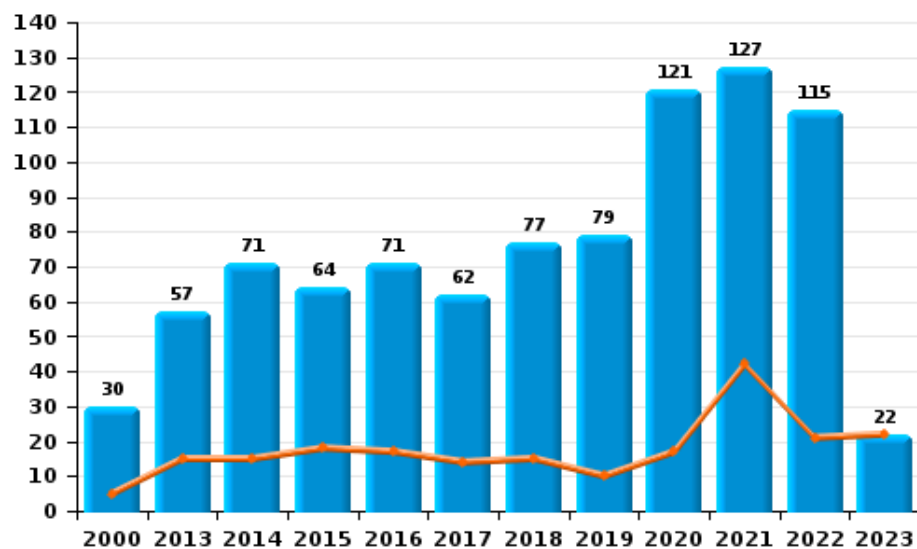
I.5. Catégorie des infractions : Fraude (top 5 des infractions au niveau national 2022)

PZ BREDENE/DE HAAN

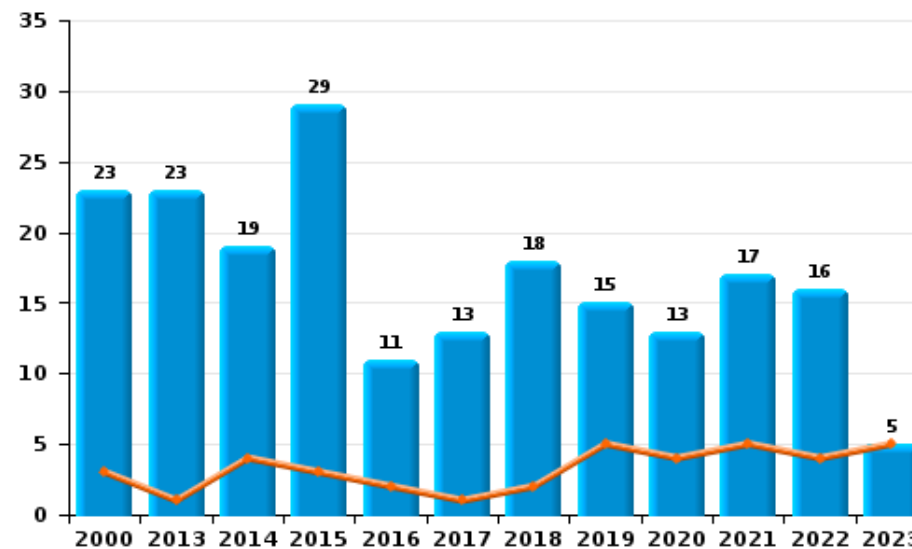
| | 2000 | 2013 | 2014 | 2015 | 2016 | 2017 | 2018 | 2019 | 2020 | 2021 | 2022 | 2023 |
|---|------------|------------|------------|------------|------------|------------|------------|------------|------------|------------|------------|-----------|
| Abus de confiance et infr. apparentées | 23 | 23 | 19 | 29 | 11 | 13 | 18 | 15 | 13 | 17 | 16 | 5 |
| Détournement et destruction frauduleuse | 28 | 20 | 14 | 17 | 24 | 20 | 12 | 28 | 25 | 18 | 28 | 3 |
| Escroquerie | 30 | 57 | 71 | 64 | 71 | 62 | 77 | 79 | 121 | 127 | 115 | 22 |
| Fraudes: Autres | 11 | | 3 | 2 | 3 | 5 | 1 | 3 | 10 | 21 | 14 | 4 |
| Grivèlerie | 25 | 7 | 10 | 8 | 8 | 6 | 7 | 16 | 3 | 4 | 12 | 9 |
| Infr. liées à l'insolvabilité | 2 | 2 | | | | | | | | | | |
| Recel | 2 | 1 | 2 | 1 | 1 | 1 | 2 | 2 | | | | |
| Total | 121 | 110 | 119 | 121 | 118 | 107 | 117 | 143 | 172 | 187 | 185 | 43 |



Escroquerie



Abus de confiance et infr. apparentée



STATISTIQUES POLICIERES DE CRIMINALITE

LIEU DE PERPETRATION: ZONE DE POLICE

PZ BREDENE/DE HAAN

PARTIE II : FIGURES CRIMINELLES / PHENOMENES



PZ BREDENE/DE HAAN

FC Vol moyen de transport

| | 2000 | 2013 | 2014 | 2015 | 2016 | 2017 | 2018 | 2019 | 2020 | 2021 | 2022 | 2023 |
|----------------------|------|------|------|------|------|------|------|------|------|------|------|------|
| Vol de voiture | 35 | 4 | 10 | 13 | 13 | 10 | 6 | 7 | 4 | 4 | 1 | 1 |
| Vol de moto | 3 | 3 | | 2 | 2 | 1 | | | 1 | 1 | 1 | |
| Carjacking | | | | 1 | | 2 | | | | | | |
| Vol dans les garages | | | | 1 | | | | | | | | |
| Vol de vélomoteur | 23 | 9 | 16 | 18 | 12 | 7 | 2 | 4 | 3 | 6 | 3 | |
| Vol de vélo | 203 | 143 | 175 | 157 | 138 | 162 | 100 | 100 | 85 | 76 | 85 | 10 |

FC Cambriolage

| | 2000 | 2013 | 2014 | 2015 | 2016 | 2017 | 2018 | 2019 | 2020 | 2021 | 2022 | 2023 |
|--|------|------|------|------|------|------|------|------|------|------|------|------|
| Cambriolage dans habitation | 110 | 94 | 101 | 136 | 68 | 76 | 103 | 127 | 55 | 43 | 56 | 11 |
| Cambriolage ds entreprise ou commerce | 73 | 32 | 32 | 38 | 23 | 18 | 31 | 14 | 11 | 9 | 5 | |
| Cambriolage ds service public ou bâtiment administ | 10 | 6 | 11 | 11 | 9 | 9 | 7 | 10 | 5 | 2 | 4 | |
| Vol au bélier | | | | 1 | | | | | | | | |
| Cambriolage dans bâtiment (total) | 192 | 130 | 143 | 184 | 100 | 103 | 139 | 151 | 71 | 54 | 65 | 11 |



FC Vol autre

| | 2000 | 2013 | 2014 | 2015 | 2016 | 2017 | 2018 | 2019 | 2020 | 2021 | 2022 | 2023 |
|-----------------------------|------|------|------|------|------|------|------|------|------|------|------|------|
| Vol à main armée | 2 | 3 | 4 | 3 | 4 | 1 | 4 | 4 | 3 | 1 | 3 | |
| Vol avec violence sans arme | 17 | 17 | 18 | 15 | 11 | 16 | 25 | 9 | 14 | 13 | 24 | 6 |
| Vol dans ou sur un véhicule | 139 | 94 | 81 | 84 | 91 | 115 | 112 | 66 | 54 | 88 | 75 | 8 |
| Vol d'armes et explosifs | 4 | 2 | 2 | 3 | 2 | 1 | 3 | 7 | 1 | 2 | 3 | |
| Steaming | | | | 1 | 1 | | 1 | | | | | |
| Arrachage de sac à main | 3 | 1 | 1 | | | | | | | | 1 | |
| Vol à l'arraché | 6 | 3 | 2 | 1 | 3 | 4 | 9 | 3 | 4 | 3 | 3 | 1 |
| Vol à la tire | 12 | 48 | 29 | 24 | 27 | 30 | 8 | 9 | 4 | 9 | 12 | |
| Vol à l'étalage | 18 | 37 | 55 | 40 | 51 | 43 | 68 | 40 | 47 | 70 | 59 | 12 |
| Vol par ruse | 10 | 17 | 13 | 20 | 35 | 28 | 26 | 26 | 12 | 10 | 10 | 3 |
| Vol de métaux | 1 | 8 | 4 | 4 | 3 | 3 | | 3 | | 1 | 2 | |
| Vol sur les chantiers | 7 | 8 | 8 | 1 | 6 | 4 | 4 | 6 | 5 | 2 | 2 | |
| Home-invasion | | 2 | 1 | | | 2 | 2 | 1 | 1 | | 1 | |
| Vol d'animaux | 2 | 1 | | | | 1 | | | 2 | 4 | | |
| Vol de cargaison | | | | 1 | | | | | | 1 | | |

Criminalité ICT

| | 2000 | 2013 | 2014 | 2015 | 2016 | 2017 | 2018 | 2019 | 2020 | 2021 | 2022 | 2023 |
|-------------------------------|------|------|------|------|------|------|------|------|------|------|------|------|
| Fraude de cartes de paiements | 1 | 15 | 6 | 11 | 14 | 7 | 10 | 11 | 17 | 15 | 22 | 2 |
| Phishing | | 1 | 2 | 2 | 2 | 6 | 18 | 19 | 70 | 71 | 52 | 14 |
| Ransomware | | | | | 1 | | 1 | | | 2 | 1 | |
| Shouldersurfing | | 5 | | 1 | | 1 | 1 | | | | 4 | 1 |
| Skimming | | | | | 1 | | | 1 | 1 | | 1 | |



FC Autre

| | 2000 | 2013 | 2014 | 2015 | 2016 | 2017 | 2018 | 2019 | 2020 | 2021 | 2022 | 2023 |
|---|------|------|------|------|------|------|------|------|------|------|------|------|
| Violence contre les métiers d'intérêt général | 6 | 6 | 8 | 3 | 8 | 7 | 5 | 2 | 6 | 5 | 4 | 1 |
| Viol collectif | | | | | | | | 1 | | | | |
| Graffiti | 2 | 15 | 12 | 15 | 2 | 4 | 4 | 3 | 8 | 6 | 11 | 3 |
| Dégradation de voiture | 21 | 133 | 139 | 124 | 97 | 83 | 104 | 71 | 119 | 62 | 78 | 23 |
| Rixe au couteau | 1 | 1 | 1 | 1 | 2 | 1 | 1 | | 1 | 4 | 3 | 1 |

PH Violence intrafamiliale (VIF)

| | 2000 | 2013 | 2014 | 2015 | 2016 | 2017 | 2018 | 2019 | 2020 | 2021 | 2022 | 2023 |
|--|------|------|------|------|------|------|------|------|------|------|------|------|
| VIF: physique, dans le couple | 19 | 48 | 65 | 78 | 65 | 54 | 58 | 75 | 55 | 57 | 73 | 13 |
| VIF: physique, envers des descendants | 1 | 6 | 9 | 9 | 13 | 8 | 11 | 9 | 9 | 9 | 18 | |
| VIF: physique, envers d'autres membres | 32 | 7 | 10 | 10 | 15 | 7 | 16 | 17 | 11 | 21 | 15 | 3 |
| VIF: sexuelle, dans le couple | | | 2 | 1 | | | | 1 | 1 | 1 | | |
| VIF: sexuelle, envers des descendants | 3 | 1 | 1 | 1 | | 2 | 4 | 7 | | 1 | | |
| VIF: sexuelle, envers d'autres membres | | | 1 | | | 1 | | | | | | |
| VIF: psychique, dans le couple | 45 | 48 | 36 | 33 | 51 | 25 | 31 | 43 | 29 | 139 | 172 | 32 |
| VIF: psychique, envers des descendants | | | 2 | 4 | 10 | 2 | 3 | 8 | 12 | 13 | 9 | 2 |
| VIF: psychique, envers d'autres membres | | 4 | | 3 | 10 | 3 | 9 | 5 | 2 | 9 | 5 | 2 |
| VIF: économique, dans le couple | | 6 | 6 | 12 | 3 | 3 | 12 | 11 | 11 | 11 | 7 | 2 |
| VIF: économique, envers des descendants | 2 | | | | | | | 1 | 1 | | | 1 |
| VIF: économique, envers d'autres membres | 22 | 6 | 5 | 6 | 5 | 3 | 8 | 5 | 10 | 3 | 8 | 1 |



PH Hormones et dopage

| | 2000 | 2013 | 2014 | 2015 | 2016 | 2017 | 2018 | 2019 | 2020 | 2021 | 2022 | 2023 |
|---------------|------|------|------|------|------|------|------|------|------|------|------|------|
| Dopage humain | | 1 | 1 | | 1 | 1 | 4 | 1 | | | 1 | |

PH Drogues

| | 2000 | 2013 | 2014 | 2015 | 2016 | 2017 | 2018 | 2019 | 2020 | 2021 | 2022 | 2023 |
|--------------------------------------|------|------|------|------|------|------|------|------|------|------|------|------|
| Vente de cocaïne | | | 2 | 1 | 1 | | 2 | 5 | 3 | 2 | 3 | |
| Import-export de cocaïne | | | 2 | | | | | | | | | |
| Production de drogues synthétiques | | | | | | | 1 | | | | | |
| Vente de drogues synthétiques | | 7 | 3 | 3 | 1 | 2 | 3 | 2 | 1 | 4 | 4 | 2 |
| Production de cannabis (culture) | | 2 | 2 | 1 | | 3 | | 4 | 2 | 1 | 2 | |
| Vente de cannabis en grande quantité | | | | | 1 | 1 | | | | 1 | 3 | 1 |
| Import-export d'héroïne | | | | | | | 1 | 1 | | | | |
| Vente-traffic d'héroïne | | | 1 | 1 | | 1 | 1 | 1 | 2 | 2 | 2 | |

PH Trafic d'armes

| | 2000 | 2013 | 2014 | 2015 | 2016 | 2017 | 2018 | 2019 | 2020 | 2021 | 2022 | 2023 |
|---|------|------|------|------|------|------|------|------|------|------|------|------|
| Commerce et production d'arme à feu et mun. | 1 | | | | 1 | | | | | | 1 | |
| Commerce et production d'arme non à feu | | 1 | | | | | | | 1 | | 1 | |

PH Traite des êtres humains

| | 2000 | 2013 | 2014 | 2015 | 2016 | 2017 | 2018 | 2019 | 2020 | 2021 | 2022 | 2023 |
|-------------------------------|------|------|------|------|------|------|------|------|------|------|------|------|
| TEH - exploitation économique | | | | | | | | 1 | 1 | 1 | | |
| TEH - exploitation sexuelle | 1 | 1 | | 1 | | | 1 | 2 | 1 | 2 | | |



PH Violence dans l'espace public

| | 2000 | 2013 | 2014 | 2015 | 2016 | 2017 | 2018 | 2019 | 2020 | 2021 | 2022 | 2023 |
|--|------|------|------|------|------|------|------|------|------|------|------|------|
| Violence physique (transport public) | | 3 | 3 | 4 | 3 | 1 | 3 | 7 | 3 | 3 | 2 | 1 |
| Violence physique (voie publique) | 49 | 50 | 44 | 55 | 42 | 46 | 33 | 40 | 41 | 64 | 53 | 2 |
| Violence physique (autre endroit public) | 5 | 2 | 5 | 7 | 7 | 3 | 9 | 4 | 9 | 7 | 15 | |
| Violence physique (endroit accessible au public) | 35 | 28 | 24 | 27 | 26 | 27 | 32 | 26 | 34 | 22 | 31 | 5 |
| Violence sexuelle (transport public) | | | 1 | 1 | 1 | | | | | 1 | 1 | |
| Violence sexuelle (voie publique) | 2 | 5 | 5 | 6 | 3 | 3 | | 3 | 5 | 3 | 6 | |
| Violence sexuelle (autre endroit public) | 7 | 43 | 41 | 27 | 27 | 35 | 40 | 29 | 10 | 43 | 43 | 1 |
| Violence sexuelle (endroit accessible au public) | 11 | 4 | 5 | 5 | 3 | 5 | 4 | 5 | 7 | 8 | 4 | 1 |
| Violence psychique (transport public) | 1 | 2 | 1 | | 1 | 3 | 1 | 1 | | | 1 | |
| Violence psychique (voie publique) | 34 | 17 | 36 | 44 | 22 | 33 | 18 | 23 | 31 | 25 | 33 | 3 |
| Violence psychique (autre endroit public) | 5 | 5 | 3 | 7 | 6 | 7 | 7 | 3 | 8 | 9 | 12 | 3 |
| Violence psychique (endroit accessible au public) | 16 | 14 | 11 | 20 | 9 | 13 | 14 | 12 | 13 | 14 | 18 | 1 |
| Vol à main armée (voie publique) | 2 | 1 | | 2 | 2 | | 1 | | | | 2 | |
| Vol à main armée (autre endroit public) | | | | | | | | 1 | 1 | | | |
| Vol à main armée (endroit accessible au public) | | 1 | 2 | 1 | 1 | 1 | 1 | 1 | 1 | | | |
| Vol avec violence sans arme (transport public) | 1 | | 1 | | 1 | 1 | 1 | | 1 | | | |
| Vol avec violence sans arme (voie publique) | 4 | 6 | 4 | 6 | 3 | 2 | 7 | 2 | 6 | | 2 | |
| Vol avec violence sans arme (autre endroit public) | | 2 | 2 | 1 | 1 | | 1 | | | 3 | 4 | |
| Vol avec violence sans arme (endr. acces. au pub.) | 7 | 1 | 4 | 4 | 1 | 6 | 7 | | 2 | 3 | 4 | 1 |



PH Autre

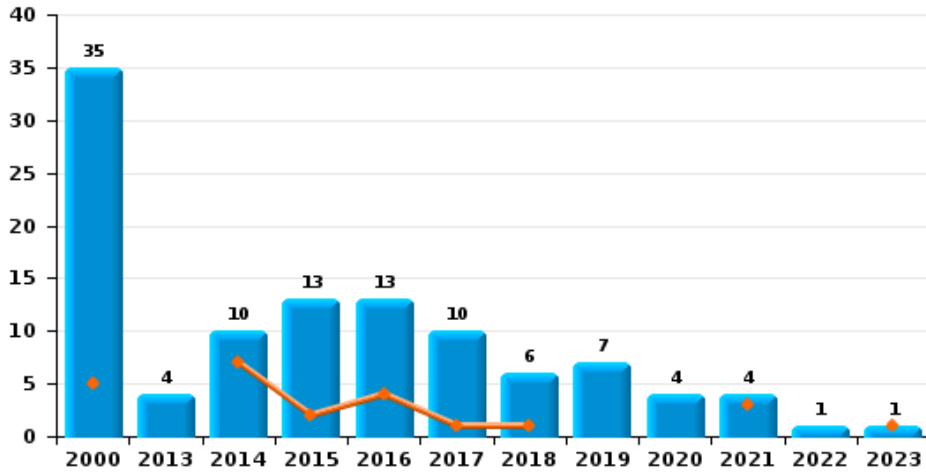
| | 2000 | 2013 | 2014 | 2015 | 2016 | 2017 | 2018 | 2019 | 2020 | 2021 | 2022 | 2023 |
|---------------------------------------|------|------|------|------|------|------|------|------|------|------|------|------|
| Faux policiers | | 2 | | | | | 1 | | | | | |
| Terrorisme, extrémisme et radicalisme | | | | | 1 | 1 | | 1 | 2 | | 1 | |
| Cyberharcèlement | 6 | 21 | 40 | 50 | 38 | 36 | 38 | 31 | 18 | 29 | 34 | 4 |
| Fraude à l'identité | 8 | 14 | 17 | 23 | 25 | 28 | 33 | 53 | 75 | 39 | 34 | 12 |



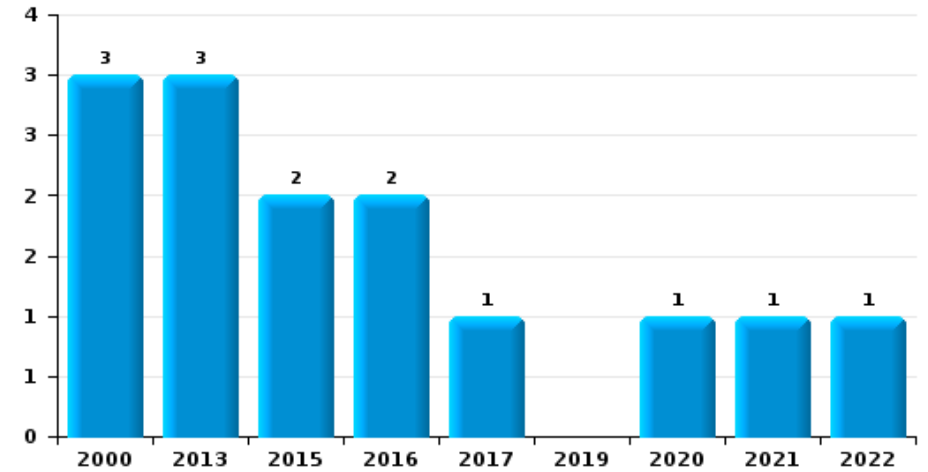
PZ BREDENE/DE HAAN

| | |
|-------------|---------------------------------------|
| Année | ■ |
| Trimestre 1 | ■ |

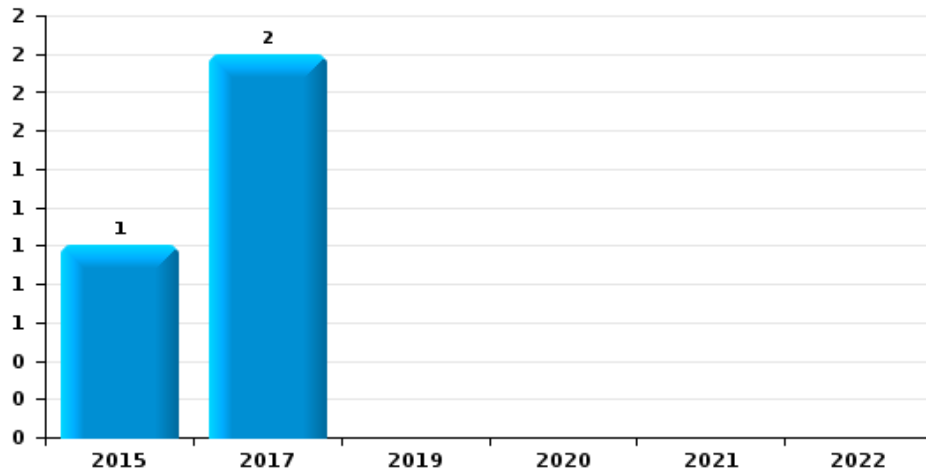
Vol de voiture



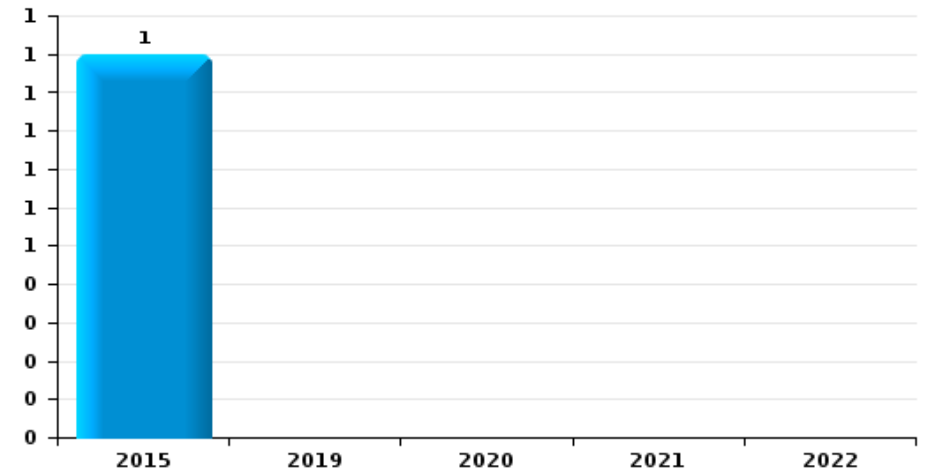
Vol de moto



Carjacking



Vol dans les garages

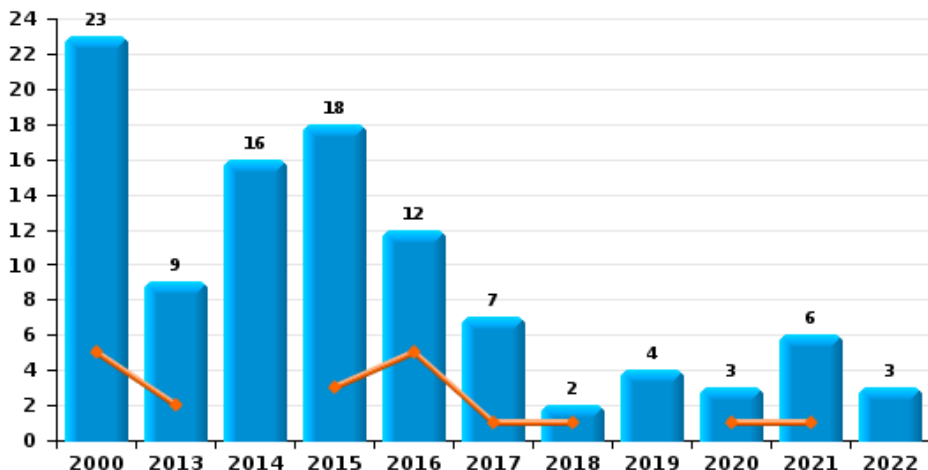




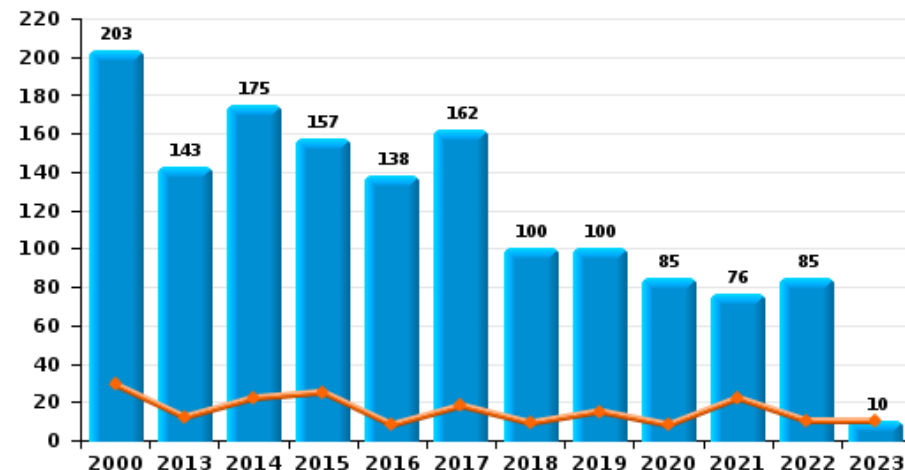
PZ BREDENE/DE HAAN

Année ■
Trimestre 1 ■

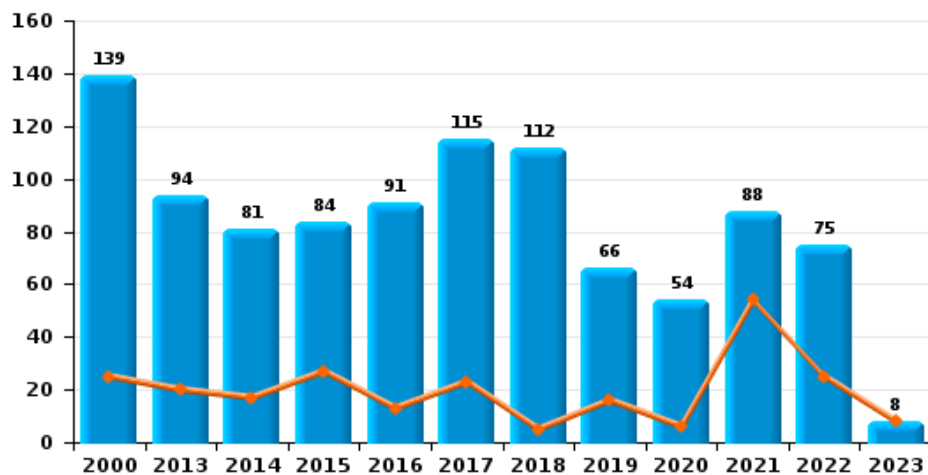
Vol de vélomoteur



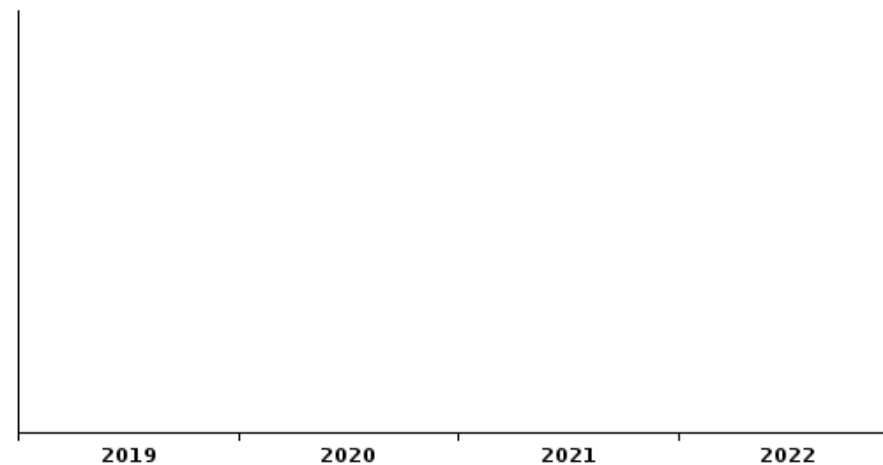
Vol de vélo



Vol dans ou sur un véhicule



Sacjacking dans une voiture

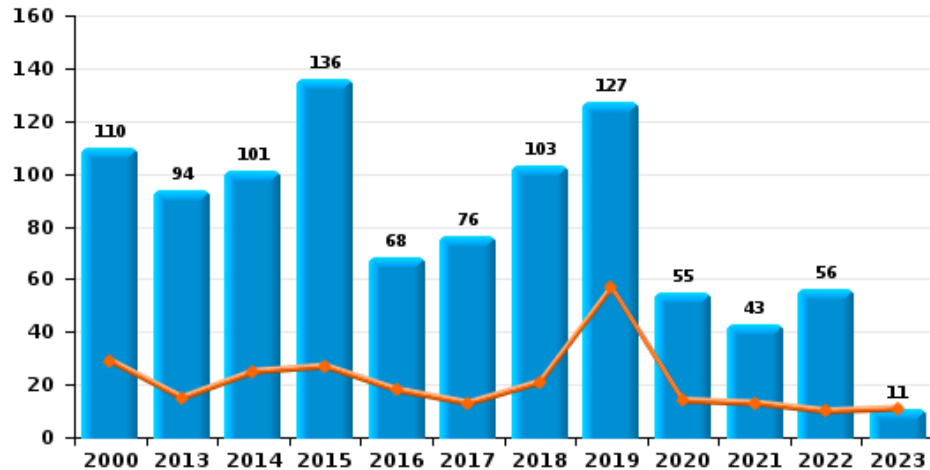




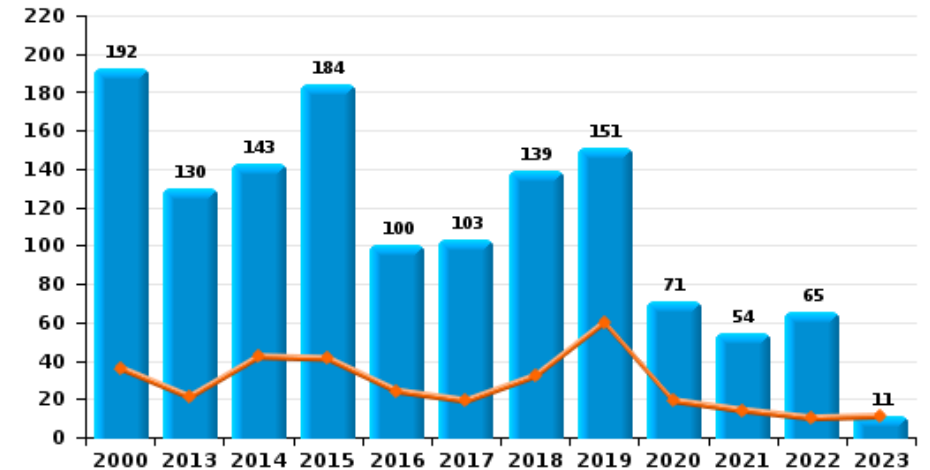
PZ BREDENE/DE HAAN

Année ■
Trimestre 1 ■

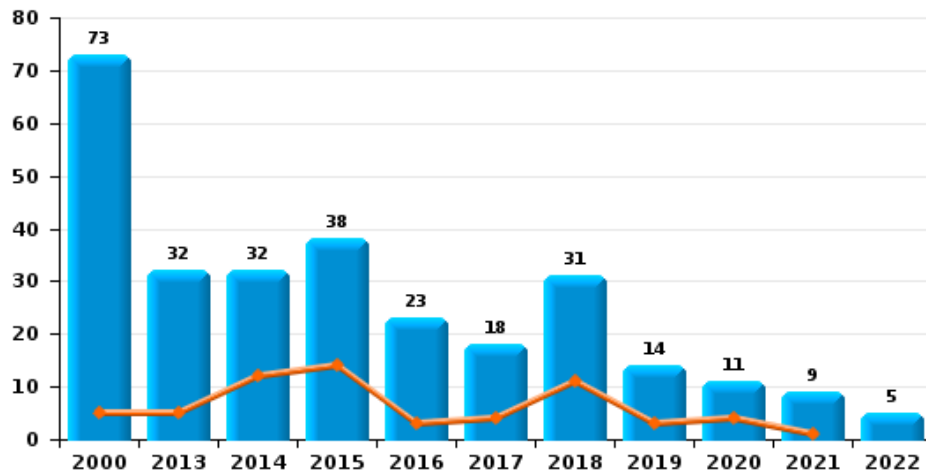
Cambrilage dans habitation



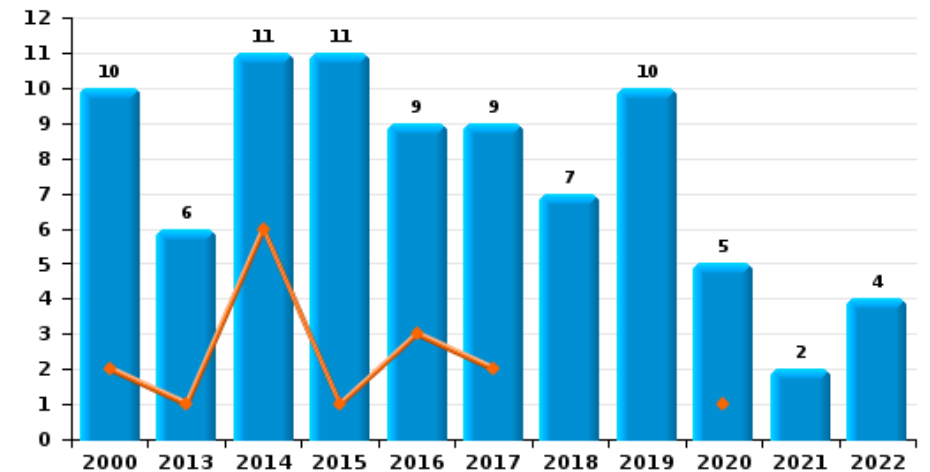
Cambrilage dans bâtiment (total)



Cambrilage ds entreprise ou commerce



Cambrilage ds service public ou bâtiment administ

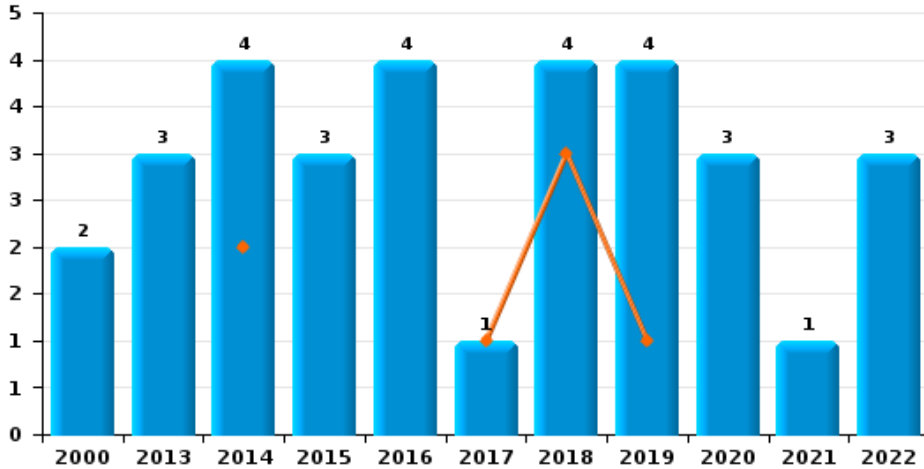




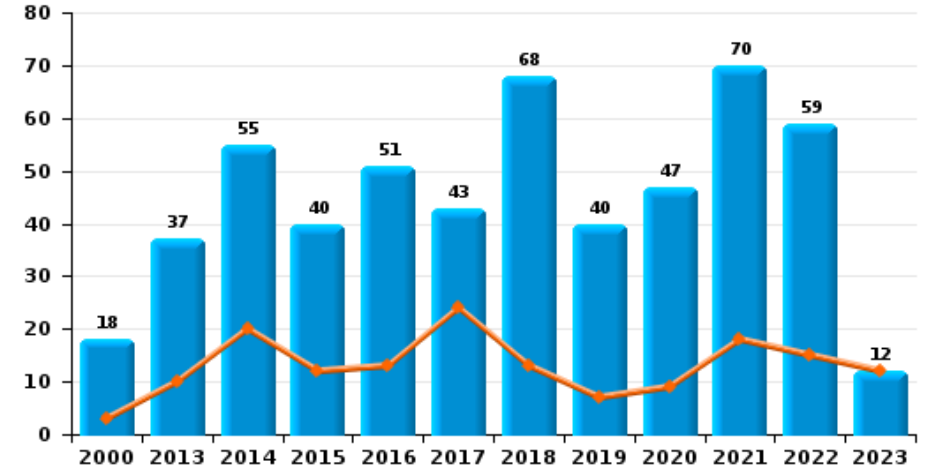
PZ BREDENE/DE HAAN

Année ■
Trimestre 1 ■

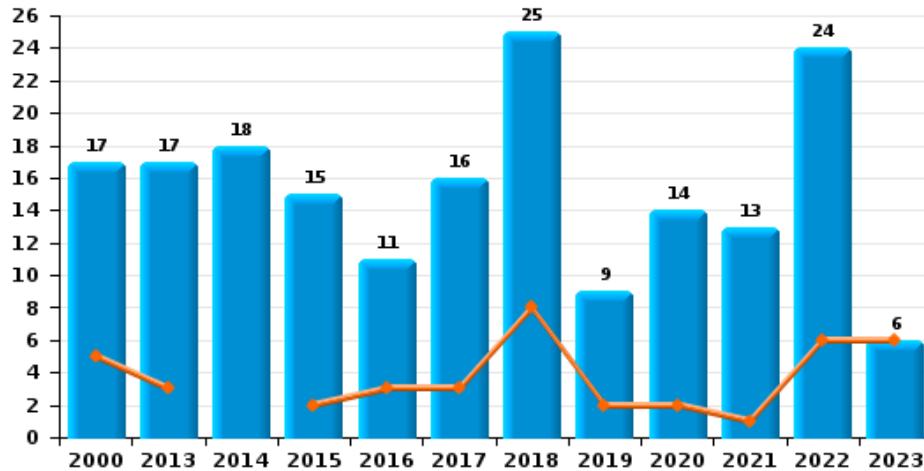
Vol à main armée



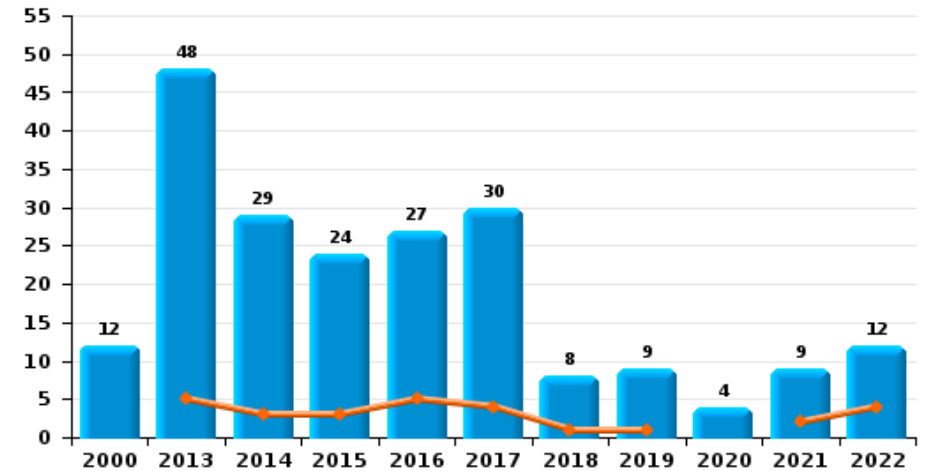
Vol à l'étalage



Vol avec violence sans arme

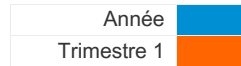


Vol à la tire

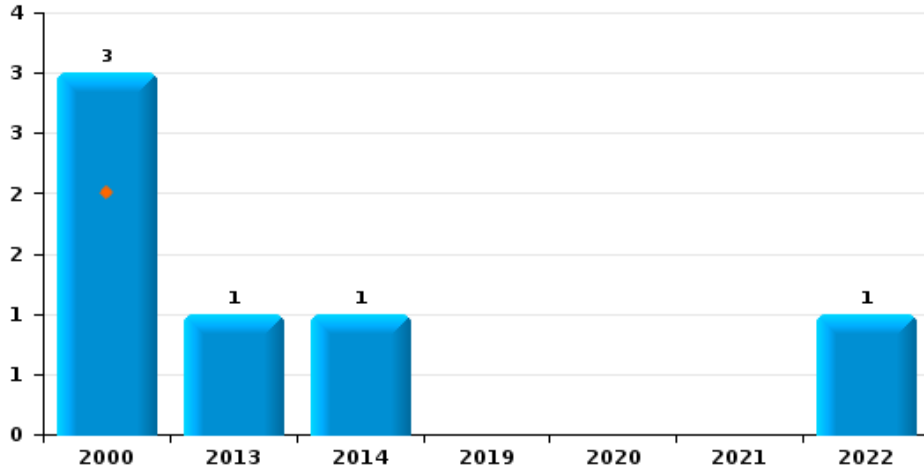




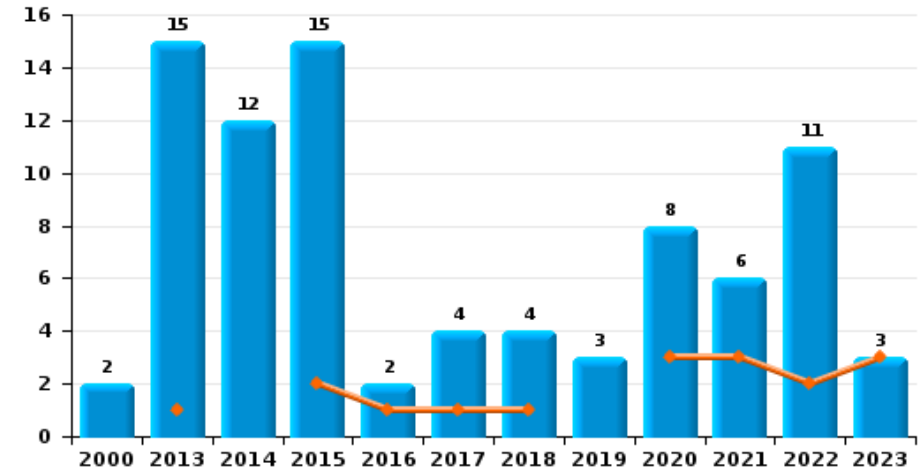
PZ BREDENE/DE HAAN



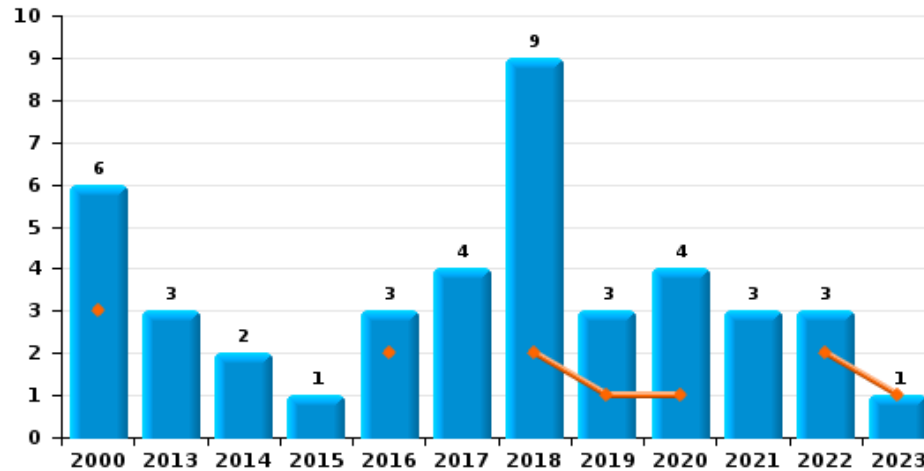
Arrachage de sac à main



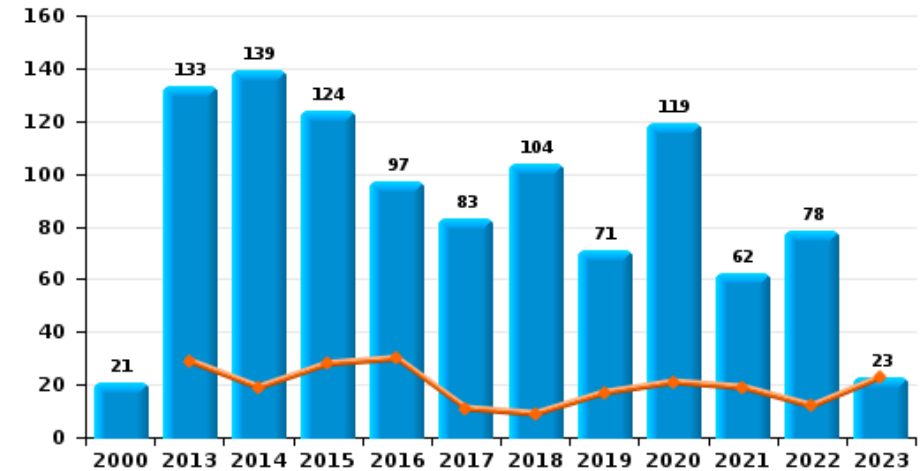
Graffiti



Vol à l'arraché



Dégradation de voiture





PZ BREDENE/DE HAAN

FC Vol moyen de transport

| | | 2000 | 2013 | 2014 | 2015 | 2016 | 2017 | 2018 | 2019 | 2020 | 2021 | 2022 | 2023 |
|----------------------|--------------|-----------|----------|-----------|-----------|-----------|-----------|----------|----------|----------|----------|----------|----------|
| Vol de voiture | Trim 1 | 5 | | 7 | 2 | 4 | 1 | 1 | | | 3 | | 1 |
| | Trim 2 | 7 | 1 | 2 | 5 | 6 | 2 | 1 | 2 | | 1 | 1 | |
| | Trim 3 | 20 | 2 | 1 | 2 | 2 | 4 | 2 | 4 | 3 | | | |
| | Trim 4 | 3 | 1 | | 4 | 1 | 3 | 2 | 1 | 1 | | | |
| | Total | 35 | 4 | 10 | 13 | 13 | 10 | 6 | 7 | 4 | 4 | 1 | 1 |
| Vol de moto | Trim 2 | 2 | 1 | | | 1 | 1 | | | | | 1 | |
| | Trim 3 | 1 | 1 | | 1 | 1 | | | | 1 | 1 | | |
| | Trim 4 | | 1 | | 1 | | | | | | | | |
| | Total | 3 | 3 | | 2 | 2 | 1 | | | 1 | 1 | 1 | |
| Carjacking | Trim 2 | | | | 1 | | | | | | | | |
| | Trim 3 | | | | | | 1 | | | | | | |
| | Trim 4 | | | | | | 1 | | | | | | |
| | Total | | | | 1 | | 2 | | | | | | |
| Vol dans les garages | Trim 2 | | | | 1 | | | | | | | | |
| | Total | | | | 1 | | | | | | | | |
| Vol de vélomoteur | Trim 1 | 5 | 2 | | 3 | 5 | 1 | 1 | | 1 | 1 | | |
| | Trim 2 | 6 | 2 | 1 | 6 | | 2 | | 2 | | 1 | | |
| | Trim 3 | 6 | 4 | 9 | 7 | 5 | 2 | 1 | 1 | 1 | 3 | 2 | |
| | Trim 4 | 6 | 1 | 6 | 2 | 2 | 2 | | 1 | 1 | 1 | 1 | |
| | Total | 23 | 9 | 16 | 18 | 12 | 7 | 2 | 4 | 3 | 6 | 3 | |



FC Vol moyen de transport

| | | 2000 | 2013 | 2014 | 2015 | 2016 | 2017 | 2018 | 2019 | 2020 | 2021 | 2022 | 2023 |
|-------------|--------|------|------|------|------|------|------|------|------|------|------|------|------|
| Vol de vélo | Trim 1 | 29 | 12 | 22 | 25 | 8 | 18 | 9 | 15 | 8 | 22 | 10 | 10 |
| | Trim 2 | 43 | 26 | 31 | 42 | 38 | 55 | 31 | 15 | 16 | 23 | 20 | |
| | Trim 3 | 107 | 73 | 90 | 65 | 62 | 76 | 47 | 57 | 45 | 26 | 44 | |
| | Trim 4 | 24 | 32 | 32 | 25 | 30 | 13 | 13 | 13 | 16 | 5 | 11 | |
| Total | | 203 | 143 | 175 | 157 | 138 | 162 | 100 | 100 | 85 | 76 | 85 | 10 |



FC Cambriolage

| | | 2000 | 2013 | 2014 | 2015 | 2016 | 2017 | 2018 | 2019 | 2020 | 2021 | 2022 | 2023 |
|--|--------------|------------|------------|------------|------------|------------|------------|------------|------------|-----------|-----------|-----------|-----------|
| Cambriolage dans habitation | Trim 1 | 29 | 15 | 25 | 27 | 18 | 13 | 21 | 57 | 14 | 13 | 10 | 11 |
| | Trim 2 | 22 | 21 | 21 | 31 | 14 | 22 | 17 | 21 | 8 | 10 | 12 | |
| | Trim 3 | 45 | 31 | 33 | 61 | 28 | 23 | 32 | 16 | 19 | 12 | 17 | |
| | Trim 4 | 14 | 27 | 22 | 17 | 8 | 18 | 33 | 33 | 14 | 8 | 17 | |
| | Total | 110 | 94 | 101 | 136 | 68 | 76 | 103 | 127 | 55 | 43 | 56 | 11 |
| Cambriolage ds entreprise ou commerce | Trim 1 | 5 | 5 | 12 | 14 | 3 | 4 | 11 | 3 | 4 | 1 | | |
| | Trim 2 | 33 | 11 | 7 | 13 | 3 | 5 | 9 | 3 | 3 | 3 | | |
| | Trim 3 | 29 | 7 | 7 | 5 | 14 | 5 | 6 | 6 | 2 | 3 | 1 | |
| | Trim 4 | 6 | 9 | 6 | 6 | 3 | 4 | 5 | 2 | 2 | 2 | 4 | |
| | Total | 73 | 32 | 32 | 38 | 23 | 18 | 31 | 14 | 11 | 9 | 5 | |
| Cambriolage ds service public ou bâtiment administ | Trim 1 | 2 | 1 | 6 | 1 | 3 | 2 | | | 1 | | | |
| | Trim 2 | 2 | | | 5 | 2 | 2 | 4 | 3 | 3 | 1 | 2 | |
| | Trim 3 | 6 | 2 | 4 | 1 | 3 | 3 | 2 | 5 | 1 | | 2 | |
| | Trim 4 | | 3 | 1 | 4 | 1 | 2 | 1 | 2 | | 1 | | |
| | Total | 10 | 6 | 11 | 11 | 9 | 9 | 7 | 10 | 5 | 2 | 4 | |
| Vol au bélier | Trim 2 | | | | 1 | | | | | | | | |
| Total | | | | 1 | | | | | | | | | |
| Cambriolage dans bâtiment (total) | Trim 1 | 36 | 21 | 42 | 41 | 24 | 19 | 32 | 60 | 19 | 14 | 10 | 11 |
| | Trim 2 | 57 | 30 | 28 | 49 | 19 | 29 | 29 | 27 | 14 | 14 | 14 | |
| | Trim 3 | 79 | 40 | 44 | 67 | 45 | 31 | 40 | 27 | 22 | 15 | 20 | |
| | Trim 4 | 20 | 39 | 29 | 27 | 12 | 24 | 38 | 37 | 16 | 11 | 21 | |
| | Total | 192 | 130 | 143 | 184 | 100 | 103 | 139 | 151 | 71 | 54 | 65 | 11 |



FC Vol autre

| | | 2000 | 2013 | 2014 | 2015 | 2016 | 2017 | 2018 | 2019 | 2020 | 2021 | 2022 | 2023 |
|-----------------------------|--------------|------------|-----------|-----------|-----------|-----------|------------|------------|-----------|-----------|-----------|-----------|----------|
| Vol à main armée | Trim 1 | | | 2 | | | 1 | 3 | 1 | | | | |
| | Trim 2 | | 2 | | 1 | 2 | | | 1 | 1 | 1 | | |
| | Trim 3 | 2 | | 2 | 1 | 2 | | | 2 | 1 | | 1 | |
| | Trim 4 | | 1 | | 1 | | | 1 | | 1 | | 2 | |
| | Total | 2 | 3 | 4 | 3 | 4 | 1 | 4 | 4 | 3 | 1 | 3 | |
| Vol avec violence sans arme | Trim 1 | 5 | 3 | | 2 | 3 | 3 | 8 | 2 | 2 | 1 | 6 | 6 |
| | Trim 2 | 5 | 3 | 5 | 3 | 3 | 2 | 9 | 1 | 1 | 3 | 3 | |
| | Trim 3 | 7 | 7 | 9 | 6 | 5 | 9 | 5 | 4 | 6 | 6 | 8 | |
| | Trim 4 | | 4 | 4 | 4 | | 2 | 3 | 2 | 5 | 3 | 7 | |
| | Total | 17 | 17 | 18 | 15 | 11 | 16 | 25 | 9 | 14 | 13 | 24 | 6 |
| Vol dans ou sur un véhicule | Trim 1 | 25 | 20 | 17 | 27 | 13 | 23 | 5 | 16 | 6 | 54 | 25 | 8 |
| | Trim 2 | 33 | 30 | 15 | 20 | 17 | 39 | 36 | 16 | 5 | 8 | 13 | |
| | Trim 3 | 73 | 35 | 34 | 23 | 50 | 29 | 50 | 18 | 24 | 14 | 24 | |
| | Trim 4 | 8 | 9 | 15 | 14 | 11 | 24 | 21 | 16 | 19 | 12 | 13 | |
| | Total | 139 | 94 | 81 | 84 | 91 | 115 | 112 | 66 | 54 | 88 | 75 | 8 |
| Vol d'armes et explosifs | Trim 1 | 1 | | 1 | | 1 | | | | | | | |
| | Trim 2 | 2 | | | 1 | | | | 4 | | | 1 | |
| | Trim 3 | | 2 | 1 | 2 | 1 | | 3 | 1 | 1 | 2 | 1 | |
| | Trim 4 | 1 | | | | | 1 | | 2 | | | 1 | |
| | Total | 4 | 2 | 2 | 3 | 2 | 1 | 3 | 7 | 1 | 2 | 3 | |
| Steaming | Trim 2 | | | | | 1 | | 1 | | | | | |
| | Trim 3 | | | | 1 | | | | | | | | |
| | Total | | | | 1 | 1 | | 1 | | | | | |



FC Vol autre

| | | 2000 | 2013 | 2014 | 2015 | 2016 | 2017 | 2018 | 2019 | 2020 | 2021 | 2022 | 2023 |
|-------------------------|--------------|-----------|-----------|-----------|-----------|-----------|-----------|-----------|-----------|-----------|-----------|-----------|----------|
| Arrachage de sac à main | Trim 1 | 2 | | | | | | | | | | | |
| | Trim 3 | 1 | 1 | 1 | | | | | | | | | |
| | Trim 4 | | | | | | | | | | | 1 | |
| | Total | 3 | 1 | 1 | | | | | | | | 1 | |
| Vol à l'arraché | Trim 1 | 3 | | | | 2 | | 2 | 1 | 1 | | 2 | 1 |
| | Trim 2 | | 1 | | | 1 | 1 | 5 | | 1 | 1 | | |
| | Trim 3 | 2 | 2 | 2 | 1 | | 1 | 2 | 2 | | 1 | | |
| | Trim 4 | 1 | | | | | 2 | | | 2 | 1 | 1 | |
| Total | 6 | 3 | 2 | 1 | 3 | 4 | 9 | 3 | 4 | 3 | 3 | 3 | 1 |
| Vol à la tire | Trim 1 | | 5 | 3 | 3 | 5 | 4 | 1 | 1 | | 2 | 4 | |
| | Trim 2 | 3 | 5 | 7 | 6 | 6 | 10 | 3 | 2 | 1 | 1 | 3 | |
| | Trim 3 | 9 | 36 | 16 | 13 | 15 | 11 | 2 | 4 | 2 | 3 | 4 | |
| | Trim 4 | | 2 | 3 | 2 | 1 | 5 | 2 | 2 | 1 | 3 | 1 | |
| Total | 12 | 48 | 29 | 24 | 27 | 30 | 8 | 9 | 4 | 9 | 12 | | |
| Vol à l'étalage | Trim 1 | 3 | 10 | 20 | 12 | 13 | 24 | 13 | 7 | 9 | 18 | 15 | 12 |
| | Trim 2 | 5 | 11 | 16 | 7 | 12 | 4 | 20 | 7 | 5 | 15 | 18 | |
| | Trim 3 | 7 | 10 | 13 | 13 | 14 | 10 | 15 | 17 | 14 | 24 | 12 | |
| | Trim 4 | 3 | 6 | 6 | 8 | 12 | 5 | 20 | 9 | 19 | 13 | 14 | |
| Total | 18 | 37 | 55 | 40 | 51 | 43 | 68 | 40 | 47 | 70 | 59 | 12 | |
| Vol par ruse | Trim 1 | 5 | 2 | 1 | 3 | 10 | 6 | 9 | 6 | 1 | 1 | 1 | 3 |
| | Trim 2 | 2 | 7 | 3 | 4 | 15 | 10 | 5 | 6 | 4 | 2 | 1 | |
| | Trim 3 | 3 | 6 | 8 | 8 | 4 | 5 | 7 | 10 | 1 | 3 | 3 | |
| | Trim 4 | | 2 | 1 | 5 | 6 | 7 | 5 | 4 | 6 | 4 | 5 | |
| Total | 10 | 17 | 13 | 20 | 35 | 28 | 26 | 26 | 12 | 10 | 10 | 3 | |



FC Vol autre

| | | 2000 | 2013 | 2014 | 2015 | 2016 | 2017 | 2018 | 2019 | 2020 | 2021 | 2022 | 2023 |
|-----------------------|--------------|----------|----------|----------|----------|----------|----------|----------|----------|----------|----------|----------|------|
| Vol de métaux | Trim 1 | | 5 | | 1 | 1 | 1 | | 3 | | | 1 | |
| | Trim 2 | | 3 | 1 | 1 | 2 | | | | | | 1 | |
| | Trim 3 | | | 3 | 1 | | 1 | | | | | | |
| | Trim 4 | 1 | | | 1 | | 1 | | | | 1 | | |
| | Total | 1 | 8 | 4 | 4 | 3 | 3 | | 3 | | 1 | 2 | |
| Vol sur les chantiers | Trim 1 | 1 | 2 | | | 5 | 1 | 1 | 3 | 1 | 1 | 1 | |
| | Trim 2 | | 4 | 3 | | 1 | | | 1 | 1 | 1 | | |
| | Trim 3 | 4 | 1 | 3 | | | 2 | | 1 | 1 | | | |
| | Trim 4 | 2 | 1 | 2 | 1 | | 1 | 3 | 1 | 2 | | 1 | |
| | Total | 7 | 8 | 8 | 1 | 6 | 4 | 4 | 6 | 5 | 2 | 2 | |
| Home-invasion | Trim 1 | | | | | | | 1 | | | | | |
| | Trim 2 | | | | | | | | 1 | | | | |
| | Trim 3 | | | 1 | | | 2 | | | 1 | | | |
| | Trim 4 | | 2 | | | | | 1 | | | | 1 | |
| | Total | | 2 | 1 | | | 2 | 2 | 1 | 1 | | 1 | |
| Vol d'animaux | Trim 1 | | | | | | | | | | 1 | | |
| | Trim 2 | 2 | | | | | 1 | | | 1 | 2 | | |
| | Trim 3 | | 1 | | | | | | | 1 | 1 | | |
| | Total | 2 | 1 | | | | 1 | | | 2 | 4 | | |
| Vol de cargaison | Trim 1 | | | | 1 | | | | | | 1 | | |
| | Total | | | | 1 | | | | | | 1 | | |



Criminalité ICT

| | | 2000 | 2013 | 2014 | 2015 | 2016 | 2017 | 2018 | 2019 | 2020 | 2021 | 2022 | 2023 |
|-------------------------------|--------|----------|-----------|----------|-----------|-----------|----------|-----------|-----------|-----------|-----------|-----------|-----------|
| Fraude de cartes de paiements | Trim 1 | | 2 | 1 | 2 | 5 | 3 | 2 | 2 | 1 | 2 | 5 | 2 |
| | Trim 2 | | 3 | 1 | 4 | 3 | 1 | 2 | 3 | 7 | 2 | 11 | |
| | Trim 3 | 1 | 7 | 1 | 3 | 4 | 3 | 4 | 4 | 2 | 3 | 5 | |
| | Trim 4 | | 3 | 3 | 2 | 2 | | 2 | 2 | 7 | 8 | 1 | |
| Total | | 1 | 15 | 6 | 11 | 14 | 7 | 10 | 11 | 17 | 15 | 22 | 2 |
| Phishing | Trim 1 | | | | 1 | | | 3 | 2 | 13 | 12 | 8 | 14 |
| | Trim 2 | | | 1 | | | 1 | 9 | 4 | 24 | 14 | 16 | |
| | Trim 3 | | | | 1 | 3 | 3 | 7 | 18 | 16 | 8 | | |
| | Trim 4 | | 1 | 1 | 1 | 1 | 2 | 3 | 6 | 15 | 29 | 20 | |
| Total | | | 1 | 2 | 2 | 2 | 6 | 18 | 19 | 70 | 71 | 52 | 14 |
| Ransomware | Trim 1 | | | | | | | 1 | | | | | |
| | Trim 2 | | | | | | | | | | 1 | | |
| | Trim 3 | | | | 1 | | | | | | | 1 | |
| | Trim 4 | | | | | | | | | | 1 | | |
| Total | | | | | 1 | | | 1 | | | 2 | 1 | |
| Shouldersurfing | Trim 1 | | | 1 | | | | 1 | | | | | 1 |
| | Trim 2 | | | | | | 1 | | | | | 4 | |
| | Trim 3 | | 5 | | | | | | | | | | |
| Total | | | 5 | | 1 | | 1 | 1 | | | | 4 | 1 |
| Skimming | Trim 1 | | | | 1 | | | | | 1 | | | |
| | Trim 4 | | | | | | | | 1 | | | 1 | |
| Total | | | | | 1 | | | | 1 | 1 | | 1 | |



FC Autre

| | | 2000 | 2013 | 2014 | 2015 | 2016 | 2017 | 2018 | 2019 | 2020 | 2021 | 2022 | 2023 |
|---|--------------|-----------|------------|------------|------------|-----------|-----------|------------|-----------|------------|-----------|-----------|-----------|
| Violence contre les métiers d'intérêt général | Trim 1 | 1 | 2 | 2 | 1 | 2 | 1 | 2 | | 1 | | | 1 |
| | Trim 2 | 4 | 1 | 2 | | | 1 | 1 | 2 | 1 | 2 | 2 | |
| | Trim 3 | | 3 | 2 | 1 | 2 | 2 | 2 | | 1 | 2 | | |
| | Trim 4 | 1 | | 2 | 1 | 4 | 3 | | | 3 | 1 | 2 | |
| | Total | 6 | 6 | 8 | 3 | 8 | 7 | 5 | 2 | 6 | 5 | 4 | 1 |
| Viol collectif | Trim 1 | | | | | | | | | 1 | | | |
| | Total | | | | | | | | | 1 | | | |
| Graffiti | Trim 1 | | 1 | | 2 | 1 | 1 | 1 | | 3 | 3 | 2 | 3 |
| | Trim 2 | | 10 | 2 | 9 | 1 | 1 | 1 | | 2 | 1 | 6 | |
| | Trim 3 | | 4 | 6 | 2 | | 2 | 1 | 3 | 2 | 1 | 1 | |
| | Trim 4 | 2 | | 4 | 2 | | | 1 | | 1 | 1 | 2 | |
| | Total | 2 | 15 | 12 | 15 | 2 | 4 | 4 | 3 | 8 | 6 | 11 | 3 |
| Dégradation de voiture | Trim 1 | | 29 | 19 | 28 | 30 | 11 | 9 | 17 | 21 | 19 | 12 | 23 |
| | Trim 2 | 2 | 38 | 35 | 31 | 22 | 14 | 29 | 14 | 13 | 11 | 15 | |
| | Trim 3 | 12 | 48 | 61 | 39 | 36 | 43 | 45 | 22 | 44 | 23 | 29 | |
| | Trim 4 | 7 | 18 | 24 | 26 | 9 | 15 | 21 | 18 | 41 | 9 | 22 | |
| | Total | 21 | 133 | 139 | 124 | 97 | 83 | 104 | 71 | 119 | 62 | 78 | 23 |
| Rixe au couteau | Trim 1 | | | | | 1 | | | | | 2 | | 1 |
| | Trim 2 | | 1 | | | 1 | 1 | | | 1 | 1 | 2 | |
| | Trim 3 | | | 1 | | | | 1 | | | 1 | | |
| | Trim 4 | 1 | | | 1 | | | | | | | 1 | |
| | Total | 1 | 1 | 1 | 1 | 2 | 1 | 1 | | 1 | 4 | 3 | 1 |



PH Violence intrafamiliale (VIF)

| | | 2000 | 2013 | 2014 | 2015 | 2016 | 2017 | 2018 | 2019 | 2020 | 2021 | 2022 | 2023 |
|--|--------------|-----------|-----------|-----------|-----------|-----------|-----------|-----------|-----------|-----------|-----------|-----------|-----------|
| VIF: physique, dans le couple | Trim 1 | 1 | 13 | 17 | 14 | 11 | 9 | 16 | 18 | 14 | 14 | 13 | 13 |
| | Trim 2 | 3 | 14 | 17 | 23 | 17 | 15 | 8 | 25 | 9 | 14 | 19 | |
| | Trim 3 | 11 | 11 | 14 | 22 | 21 | 20 | 16 | 17 | 21 | 18 | 24 | |
| | Trim 4 | 4 | 10 | 17 | 19 | 16 | 10 | 18 | 15 | 11 | 11 | 17 | |
| | Total | 19 | 48 | 65 | 78 | 65 | 54 | 58 | 75 | 55 | 57 | 73 | 13 |
| VIF: physique, envers des descendants | Trim 1 | 1 | | | 1 | 3 | 3 | 3 | 3 | 2 | 2 | 2 | |
| | Trim 2 | | 4 | 6 | 5 | 4 | 1 | 1 | 3 | 1 | 4 | 4 | |
| | Trim 3 | | 1 | 1 | 2 | 4 | 2 | 3 | 1 | 5 | 1 | 7 | |
| | Trim 4 | | 1 | 2 | 1 | 2 | 2 | 4 | 2 | 1 | 2 | 5 | |
| | Total | 1 | 6 | 9 | 9 | 13 | 8 | 11 | 9 | 9 | 9 | 18 | |
| VIF: physique, envers d'autres membres | Trim 1 | 9 | 1 | 3 | 1 | 2 | 6 | 3 | 5 | 4 | 8 | 3 | 3 |
| | Trim 2 | 7 | 1 | 3 | 4 | 8 | 1 | 6 | 3 | 3 | 6 | 2 | |
| | Trim 3 | 12 | 2 | 3 | 5 | 5 | | 3 | 3 | 3 | 4 | 5 | |
| | Trim 4 | 4 | 3 | 1 | | | | 4 | 6 | 1 | 3 | 5 | |
| | Total | 32 | 7 | 10 | 10 | 15 | 7 | 16 | 17 | 11 | 21 | 15 | 3 |
| VIF: sexuelle, dans le couple | Trim 1 | | | | 1 | | | | | | 1 | | |
| | Trim 2 | | | 1 | | | | | | | | | |
| | Trim 3 | | | | | | | | 1 | 1 | | | |
| | Trim 4 | | | 1 | | | | | | | | | |
| | Total | | | 2 | 1 | | | | 1 | 1 | 1 | | |
| VIF: sexuelle, envers des descendants | Trim 1 | 1 | 1 | | 1 | | 1 | 2 | 3 | | | | |
| | Trim 2 | 2 | | 1 | | | | 1 | 1 | | | | |
| | Trim 3 | | | | | | | 1 | 2 | | | | |
| | Trim 4 | | | | | | 1 | | 1 | | 1 | | |
| | Total | 3 | 1 | 1 | 1 | | 2 | 4 | 7 | | 1 | | |



PH Violence intrafamiliale (VIF)

| | | 2000 | 2013 | 2014 | 2015 | 2016 | 2017 | 2018 | 2019 | 2020 | 2021 | 2022 | 2023 |
|---|--------------|-----------|-----------|-----------|-----------|-----------|-----------|-----------|-----------|-----------|------------|------------|-----------|
| VIF: sexuelle, envers d'autres membres | Trim 2 | | | 1 | | | | | | | | | |
| | Trim 4 | | | | | 1 | | | | | | | |
| | Total | | | 1 | | 1 | | | | | | | |
| VIF: psychique, dans le couple | Trim 1 | 16 | 10 | 9 | 4 | 16 | 7 | 12 | 10 | 6 | 16 | 35 | 32 |
| | Trim 2 | 14 | 7 | 9 | 10 | 6 | 8 | 5 | 11 | 7 | 31 | 32 | |
| | Trim 3 | 10 | 12 | 12 | 9 | 17 | 6 | 4 | 6 | 8 | 52 | 45 | |
| | Trim 4 | 5 | 19 | 6 | 10 | 12 | 4 | 10 | 16 | 8 | 40 | 60 | |
| | Total | 45 | 48 | 36 | 33 | 51 | 25 | 31 | 43 | 29 | 139 | 172 | 32 |
| VIF: psychique, envers des descendants | Trim 1 | | | | | 4 | | | 1 | 2 | 3 | 4 | 2 |
| | Trim 2 | | | | 1 | 4 | 1 | | 4 | | 5 | 3 | |
| | Trim 3 | | | 1 | 1 | 2 | 1 | 1 | 1 | 5 | 5 | 1 | |
| | Trim 4 | | | 1 | 2 | | | 2 | 2 | 5 | | 1 | |
| | Total | | | 2 | 4 | 10 | 2 | 3 | 8 | 12 | 13 | 9 | 2 |
| VIF: psychique, envers d'autres membres | Trim 1 | | | | | 3 | | 1 | 1 | | 4 | | 2 |
| | Trim 2 | | 1 | | | 1 | 1 | 2 | 1 | 1 | 2 | 2 | |
| | Trim 3 | | 1 | | 1 | 3 | 1 | 1 | 2 | | 2 | 1 | |
| | Trim 4 | | 2 | | 2 | 3 | 1 | 5 | 1 | 1 | 1 | 2 | |
| | Total | | 4 | | 3 | 10 | 3 | 9 | 5 | 2 | 9 | 5 | 2 |
| VIF: économique, dans le couple | Trim 1 | | 1 | | 1 | 2 | 1 | 3 | 4 | 4 | 3 | 3 | 2 |
| | Trim 2 | | 2 | 2 | 2 | | 2 | 2 | 2 | 4 | | 1 | |
| | Trim 3 | | | 1 | 7 | | | 3 | 1 | 1 | 1 | 2 | |
| | Trim 4 | | 3 | 3 | 2 | 1 | | 4 | 4 | 2 | 7 | 1 | |
| | Total | | 6 | 6 | 12 | 3 | 3 | 12 | 11 | 11 | 11 | 7 | 2 |
| VIF: économique, envers des descendants | Trim 1 | | | | | | | | 1 | | | | 1 |
| | Trim 2 | | | | | | | | 1 | | | | |
| | Trim 4 | 2 | | | | | | | | | | | |
| | Total | 2 | | | | | | | 1 | 1 | | | 1 |



PH Violence intrafamiliale (VIF)

| | | 2000 | 2013 | 2014 | 2015 | 2016 | 2017 | 2018 | 2019 | 2020 | 2021 | 2022 | 2023 |
|--|--------|-----------|----------|----------|----------|----------|----------|----------|----------|-----------|----------|----------|----------|
| VIF: économique, envers d'autres membres | Trim 1 | 5 | 1 | 3 | 1 | 1 | 1 | 4 | 2 | 2 | 2 | 1 | 1 |
| | Trim 2 | 6 | 1 | | 3 | 1 | 2 | 1 | 1 | 6 | 1 | 2 | |
| | Trim 3 | 6 | 1 | | 1 | 1 | | 1 | 1 | 2 | | 3 | |
| | Trim 4 | 5 | 3 | 2 | 1 | 2 | | 2 | 1 | | | 2 | |
| Total | | 22 | 6 | 5 | 6 | 5 | 3 | 8 | 5 | 10 | 3 | 8 | 1 |



PH Hormones et dopage

| | | 2000 | 2013 | 2014 | 2015 | 2016 | 2017 | 2018 | 2019 | 2020 | 2021 | 2022 | 2023 |
|---------------|--------|------|----------|----------|------|----------|----------|----------|----------|------|------|----------|------|
| Dopage humain | Trim 2 | | | | | | 1 | | | | | | |
| | Trim 3 | | | 1 | | | | 2 | 1 | | | 1 | |
| | Trim 4 | | 1 | | | 1 | | 2 | | | | | |
| Total | | | 1 | 1 | | 1 | 1 | 4 | 1 | | | 1 | |



PH Drogues

| | | 2000 | 2013 | 2014 | 2015 | 2016 | 2017 | 2018 | 2019 | 2020 | 2021 | 2022 | 2023 |
|--------------------------------------|--------------|------|----------|----------|----------|----------|----------|----------|----------|----------|----------|----------|----------|
| Vente de cocaïne | Trim 1 | | | 1 | | 1 | | 1 | | | | 1 | |
| | Trim 2 | | | 1 | | | | | 1 | 2 | 1 | 1 | |
| | Trim 3 | | | | | | | | 2 | 1 | | | |
| | Trim 4 | | | | 1 | | | 1 | 2 | | 1 | 1 | |
| | Total | | | 2 | 1 | 1 | | 2 | 5 | 3 | 2 | 3 | |
| Import-export de cocaïne | Trim 1 | | | 1 | | | | | | | | | |
| | Trim 2 | | | 1 | | | | | | | | | |
| | Total | | | 2 | | | | | | | | | |
| Production de drogues synthétiques | Trim 1 | | | | | | | 1 | | | | | |
| | Total | | | | | | | 1 | | | | | |
| Vente de drogues synthétiques | Trim 1 | | 1 | 1 | 2 | | | 1 | | | 3 | | 2 |
| | Trim 2 | | 2 | 1 | | | 1 | | | | | 2 | |
| | Trim 3 | | 1 | 1 | | | | 1 | 1 | 1 | | 1 | |
| | Trim 4 | | 3 | | 1 | 1 | 1 | 1 | 1 | | 1 | 1 | |
| | Total | | 7 | 3 | 3 | 1 | 2 | 3 | 2 | 1 | 4 | 4 | 2 |
| Production de cannabis (culture) | Trim 1 | | | | | | 1 | | | | | | |
| | Trim 2 | | 2 | | 1 | | | | 1 | | | | |
| | Trim 3 | | | 2 | | | 2 | | 3 | 1 | | 2 | |
| | Trim 4 | | | | | | | | | 1 | 1 | | |
| | Total | | 2 | 2 | 1 | | 3 | | 4 | 2 | 1 | 2 | |
| Vente de cannabis en grande quantité | Trim 1 | | | | | | 1 | | | | 1 | | 1 |
| | Trim 3 | | | | | | | | | | | 1 | |
| | Trim 4 | | | | 1 | | | | | | | 2 | |
| | Total | | | | 1 | 1 | | | | | 1 | 3 | 1 |



PH Drogues

| | | 2000 | 2013 | 2014 | 2015 | 2016 | 2017 | 2018 | 2019 | 2020 | 2021 | 2022 | 2023 |
|-------------------------|--------------|------|----------|----------|------|----------|----------|----------|----------|----------|----------|------|------|
| Import-export d'héroïne | Trim 1 | | | | | | | 1 | | | | | |
| | Trim 3 | | | | | | | | 1 | | | | |
| | Total | | | | | | | 1 | 1 | | | | |
| Vente-traffic d'héroïne | Trim 1 | | | | | | | 1 | | | 1 | | |
| | Trim 2 | | | 1 | | | | | | | 1 | 2 | |
| | Trim 3 | | | | | | 1 | | 1 | 1 | | | |
| | Trim 4 | | | | 1 | | | | | 1 | | | |
| Total | | | 1 | 1 | | 1 | 1 | 1 | 2 | 2 | 2 | | |



PH Trafic d'armes

| | | 2000 | 2013 | 2014 | 2015 | 2016 | 2017 | 2018 | 2019 | 2020 | 2021 | 2022 | 2023 |
|---|--------------|----------|----------|------|------|----------|------|------|----------|------|------|----------|------|
| Commerce et production d'arme à feu et mun. | Trim 1 | 1 | | | | | | | | | | | |
| | Trim 2 | | | | | | | | | | | 1 | |
| | Trim 4 | | | | 1 | | | | | | | | |
| | Total | 1 | | | | 1 | | | | | | 1 | |
| Commerce et production d'arme non à feu | Trim 2 | | 1 | | | | | | | | | | |
| | Trim 3 | | | | | | | | 1 | | | 1 | |
| | Total | | 1 | | | | | | 1 | | | 1 | |



PH Traite des êtres humains

| | | 2000 | 2013 | 2014 | 2015 | 2016 | 2017 | 2018 | 2019 | 2020 | 2021 | 2022 | 2023 |
|-------------------------------|--------------|----------|------|----------|------|------|------|----------|----------|----------|----------|------|------|
| TEH - exploitation économique | Trim 1 | | | | | | | | | 1 | | | |
| | Trim 2 | | | | | | | | 1 | | 1 | | |
| | Total | | | | | | | | 1 | 1 | 1 | | |
| TEH - exploitation sexuelle | Trim 1 | | | | | | | | | 1 | | | |
| | Trim 2 | 1 | | | 1 | | | 1 | 1 | | | | |
| | Trim 3 | | | | | | | | | | 2 | | |
| | Trim 4 | | 1 | | | | | | 1 | | | | |
| Total | 1 | 1 | | 1 | | | | 1 | 2 | 1 | 2 | | |



PH Violence dans l'espace public

| | | 2000 | 2013 | 2014 | 2015 | 2016 | 2017 | 2018 | 2019 | 2020 | 2021 | 2022 | 2023 |
|--|--------------|-----------|-----------|-----------|-----------|-----------|-----------|-----------|-----------|-----------|-----------|-----------|----------|
| Violence physique (transport public) | Trim 1 | | 1 | | | 1 | | 2 | 2 | 2 | 1 | | 1 |
| | Trim 2 | | | | 2 | 1 | 1 | | 1 | | | | |
| | Trim 3 | | 1 | 1 | 1 | 1 | | 1 | 2 | | 1 | 1 | |
| | Trim 4 | | 1 | 2 | 1 | | | | 2 | 1 | 1 | 1 | |
| | Total | | | 3 | 3 | 4 | 3 | 1 | 3 | 7 | 3 | 3 | 2 |
| Violence physique (voie publique) | Trim 1 | 5 | 9 | 10 | 11 | 8 | 4 | 5 | 7 | 7 | 8 | 11 | 2 |
| | Trim 2 | 17 | 13 | 11 | 18 | 12 | 13 | 5 | 11 | 8 | 14 | 11 | |
| | Trim 3 | 20 | 22 | 18 | 18 | 14 | 17 | 12 | 17 | 21 | 13 | 20 | |
| | Trim 4 | 7 | 6 | 5 | 8 | 8 | 12 | 11 | 5 | 5 | 29 | 11 | |
| | Total | 49 | 50 | 44 | 55 | 42 | 46 | 33 | 40 | 41 | 64 | 53 | 2 |
| Violence physique (autre endroit public) | Trim 1 | 1 | 1 | | | 2 | | 2 | 1 | 2 | | 2 | |
| | Trim 2 | | | 1 | 3 | 1 | 1 | 1 | 1 | 3 | 1 | 1 | |
| | Trim 3 | 1 | 1 | 3 | 4 | 4 | 2 | 4 | 1 | 4 | 3 | 10 | |
| | Trim 4 | 3 | | 1 | | | | 2 | 1 | | 3 | 2 | |
| | Total | 5 | 2 | 5 | 7 | 7 | 3 | 9 | 4 | 9 | 7 | 15 | |
| Violence physique (endroit accessible au public) | Trim 1 | 8 | 1 | 4 | 5 | 3 | 2 | 2 | 1 | 10 | 1 | 1 | 5 |
| | Trim 2 | 8 | 7 | 9 | 8 | 7 | 8 | 7 | 7 | 6 | 7 | 5 | |
| | Trim 3 | 18 | 17 | 9 | 8 | 8 | 10 | 18 | 15 | 17 | 11 | 17 | |
| | Trim 4 | 1 | 3 | 2 | 6 | 8 | 7 | 5 | 3 | 1 | 3 | 8 | |
| | Total | 35 | 28 | 24 | 27 | 26 | 27 | 32 | 26 | 34 | 22 | 31 | 5 |
| Violence sexuelle (transport public) | Trim 2 | | | 1 | | 1 | | | | | 1 | 1 | |
| | Trim 3 | | | | 1 | | | | | | | | |
| | Total | | | 1 | 1 | 1 | | | | | 1 | 1 | |



PH Violence dans l'espace public

| | | 2000 | 2013 | 2014 | 2015 | 2016 | 2017 | 2018 | 2019 | 2020 | 2021 | 2022 | 2023 |
|--|--------|-----------|-----------|-----------|-----------|-----------|-----------|-----------|-----------|-----------|-----------|-----------|----------|
| Violence sexuelle (voie publique) | Trim 1 | | | 1 | | 2 | | | | 1 | | 2 | |
| | Trim 2 | 1 | 2 | 3 | 1 | | | | 1 | 2 | | | |
| | Trim 3 | 1 | 3 | | 5 | 1 | 1 | | 2 | | 1 | 3 | |
| | Trim 4 | | | 1 | | | 2 | | | 2 | 2 | 1 | |
| Total | | 2 | 5 | 5 | 6 | 3 | 3 | | 3 | 5 | 3 | 6 | |
| Violence sexuelle (autre endroit public) | Trim 1 | 1 | | | | 1 | | | | | | 3 | 1 |
| | Trim 2 | 3 | 1 | 26 | | 2 | 3 | 3 | 1 | 5 | 13 | 19 | |
| | Trim 3 | 3 | 42 | 15 | 27 | 24 | 31 | 37 | 28 | 5 | 29 | 20 | |
| | Trim 4 | | | | | | 1 | | | | 1 | 1 | |
| Total | | 7 | 43 | 41 | 27 | 27 | 35 | 40 | 29 | 10 | 43 | 43 | 1 |
| Violence sexuelle (endroit accessible au public) | Trim 1 | 5 | | | 2 | | | 1 | | 1 | 1 | | 1 |
| | Trim 2 | 1 | | 2 | 2 | | 1 | 2 | | 1 | | 2 | |
| | Trim 3 | 4 | 4 | 3 | 1 | 2 | 4 | 1 | 5 | 5 | 5 | | |
| | Trim 4 | 1 | | | | 1 | | | | | 2 | 2 | |
| Total | | 11 | 4 | 5 | 5 | 3 | 5 | 4 | 5 | 7 | 8 | 4 | 1 |
| Violence psychique (transport public) | Trim 1 | 1 | 1 | 1 | | 1 | | | | | | | |
| | Trim 3 | | 1 | | | | 1 | | 1 | | | 1 | |
| | Trim 4 | | | | | | 2 | 1 | | | | | |
| Total | | 1 | 2 | 1 | | 1 | 3 | 1 | 1 | | | 1 | |
| Violence psychique (voie publique) | Trim 1 | 5 | 6 | 13 | 14 | 2 | 10 | 2 | 6 | 6 | 7 | 9 | 3 |
| | Trim 2 | 8 | 3 | 9 | 12 | 7 | 7 | 2 | 9 | 5 | 6 | 7 | |
| | Trim 3 | 11 | 5 | 5 | 7 | 9 | 7 | 6 | 6 | 14 | 7 | 9 | |
| | Trim 4 | 10 | 3 | 9 | 11 | 4 | 9 | 8 | 2 | 6 | 5 | 8 | |
| Total | | 34 | 17 | 36 | 44 | 22 | 33 | 18 | 23 | 31 | 25 | 33 | 3 |



PH Violence dans l'espace public

| | | 2000 | 2013 | 2014 | 2015 | 2016 | 2017 | 2018 | 2019 | 2020 | 2021 | 2022 | 2023 |
|---|--------------|-----------|-----------|-----------|-----------|----------|-----------|-----------|-----------|-----------|-----------|-----------|----------|
| Violence psychique (autre endroit public) | Trim 1 | 2 | 2 | | 1 | 2 | 2 | 2 | | | 3 | 3 | 3 |
| | Trim 2 | | 2 | 1 | 1 | 1 | | 2 | | 1 | 1 | 1 | |
| | Trim 3 | 2 | 1 | 1 | 2 | 1 | 3 | 2 | 2 | 4 | 4 | 3 | |
| | Trim 4 | 1 | | 1 | 3 | 2 | 2 | 1 | 1 | 3 | 1 | 5 | |
| | Total | 5 | 5 | 3 | 7 | 6 | 7 | 7 | 3 | 8 | 9 | 12 | 3 |
| Violence psychique (endroit accessible au public) | Trim 1 | 5 | 1 | 4 | 2 | 2 | 1 | 2 | 2 | 4 | 3 | 7 | 1 |
| | Trim 2 | 6 | 4 | 2 | 5 | 2 | 5 | 6 | 2 | | 2 | 2 | |
| | Trim 3 | 4 | 7 | 3 | 10 | 1 | 5 | 5 | 3 | 7 | 6 | 7 | |
| | Trim 4 | 1 | 2 | 2 | 3 | 4 | 2 | 1 | 5 | 2 | 3 | 2 | |
| | Total | 16 | 14 | 11 | 20 | 9 | 13 | 14 | 12 | 13 | 14 | 18 | 1 |
| Vol à main armée (voie publique) | Trim 2 | | 1 | | | 1 | | | | | | | |
| | Trim 3 | 2 | | | 1 | 1 | | | | | | 1 | |
| | Trim 4 | | | | 1 | | | 1 | | | | 1 | |
| | Total | 2 | 1 | | 2 | 2 | | 1 | | | | 2 | |
| Vol à main armée (autre endroit public) | Trim 3 | | | | | | | 1 | 1 | | | | |
| Total | | | | | | | | 1 | 1 | | | | |
| Vol à main armée (endroit accessible au public) | Trim 1 | | | 2 | | | 1 | 1 | | | | | |
| | Trim 2 | | 1 | | 1 | | | | | | | | |
| | Trim 3 | | | | | 1 | | | 1 | | | | |
| | Trim 4 | | | | | | | | | 1 | | | |
| | Total | | 1 | 2 | 1 | 1 | 1 | 1 | 1 | 1 | 1 | | |
| Vol avec violence sans arme (transport public) | Trim 1 | | | | | 1 | | 1 | | | | | |
| | Trim 2 | | | | | | 1 | | | | | | |
| | Trim 3 | 1 | | 1 | | | | | | | | | |
| | Trim 4 | | | | | | | | | 1 | | | |
| | Total | 1 | | 1 | | 1 | 1 | 1 | | 1 | | | |



PH Violence dans l'espace public

| | | 2000 | 2013 | 2014 | 2015 | 2016 | 2017 | 2018 | 2019 | 2020 | 2021 | 2022 | 2023 |
|--|--------|----------|----------|----------|----------|----------|----------|----------|----------|----------|----------|----------|----------|
| Vol avec violence sans arme (voie publique) | Trim 1 | 1 | 1 | | 1 | 1 | | 1 | 1 | 1 | | 1 | |
| | Trim 2 | | | 1 | 1 | | | 3 | | 1 | | | |
| | Trim 3 | 3 | 4 | 1 | 4 | 2 | 2 | 3 | 1 | 3 | | | |
| | Trim 4 | | 1 | 2 | | | | | | 1 | | 1 | |
| Total | | 4 | 6 | 4 | 6 | 3 | 2 | 7 | 2 | 6 | | 2 | |
| Vol avec violence sans arme (autre endroit public) | Trim 1 | | | | | | | | | | | 1 | |
| | Trim 2 | | | | 1 | 1 | | 1 | | | 1 | 1 | |
| | Trim 3 | | 2 | 2 | | | | | | | 1 | 1 | |
| | Trim 4 | | | | | | | | | | 1 | 1 | |
| Total | | | 2 | 2 | 1 | 1 | | 1 | | | 3 | 4 | |
| Vol avec violence sans arme (endr. acces. au pub.) | Trim 1 | 1 | | | 1 | | 1 | 4 | | 1 | 1 | 3 | 1 |
| | Trim 2 | 4 | 1 | 2 | | | | 1 | | | 1 | | |
| | Trim 3 | 2 | | 2 | 1 | 1 | 4 | 1 | | 1 | 1 | 1 | |
| | Trim 4 | | | | 2 | | 1 | 1 | | | | | |
| Total | | 7 | 1 | 4 | 4 | 1 | 6 | 7 | | 2 | 3 | 4 | 1 |



PH Autre

| | | 2000 | 2013 | 2014 | 2015 | 2016 | 2017 | 2018 | 2019 | 2020 | 2021 | 2022 | 2023 |
|---------------------------------------|--------------|-----------|-----------|-----------|-----------|-----------|-----------|-----------|-----------|-----------|-----------|-----------|------|
| Faux policiers | Trim 2 | | 1 | | | | | | | | | | |
| | Trim 3 | | 1 | | | | | 1 | | | | | |
| | Total | | 2 | | | | | 1 | | | | | |
| Terrorisme, extrémisme et radicalisme | Trim 1 | | | | 1 | | | | 1 | | | | |
| | Trim 2 | | | | | | | | | 1 | | | |
| | Trim 3 | | | | | | | | | 1 | | 1 | |
| | Trim 4 | | | | | 1 | | | | | | | |
| Total | | | | | 1 | 1 | | 1 | 2 | | 1 | | |
| Cyberharcèlement | Trim 1 | 3 | 4 | 6 | 10 | 13 | 12 | 11 | 16 | 7 | 6 | 9 | 4 |
| | Trim 2 | 1 | 4 | 9 | 11 | 5 | 5 | 10 | 3 | 1 | 2 | 1 | |
| | Trim 3 | 2 | 5 | 10 | 16 | 12 | 10 | 10 | 4 | 5 | 11 | 12 | |
| | Trim 4 | | 8 | 15 | 13 | 8 | 9 | 7 | 8 | 5 | 10 | 12 | |
| Total | 6 | 21 | 40 | 50 | 38 | 36 | 38 | 31 | 18 | 29 | 34 | 4 | |
| Fraude à l'identité | Trim 1 | 2 | 3 | 5 | 9 | 9 | 9 | 10 | 7 | 14 | 12 | 6 | 12 |
| | Trim 2 | 4 | 4 | 7 | 2 | 6 | 7 | 11 | 13 | 19 | 11 | 2 | |
| | Trim 3 | 1 | 4 | 2 | 5 | 4 | 9 | 5 | 22 | 20 | 9 | 15 | |
| | Trim 4 | 1 | 3 | 3 | 7 | 6 | 3 | 7 | 11 | 22 | 7 | 11 | |
| Total | 8 | 14 | 17 | 23 | 25 | 28 | 33 | 53 | 75 | 39 | 34 | 12 | |



PZ BREDENE/DE HAAN

2022

FC Vol moyen de transport

| | Jan | Fév | Mar | Avr | Mai | Juin | Juil | Août | Sep | Oct | Nov | Déc | Total |
|-------------------|-----|-----|-----|-----|-----|------|------|------|-----|-----|-----|-----|-------|
| Vol de voiture | | | | 1 | | | | | | | | | 1 |
| Vol de moto | | | | 1 | | | | | | | | | 1 |
| Vol de vélomoteur | | | | | | | 1 | | 1 | 1 | | | 3 |
| Vol de vélo | 4 | 3 | 3 | 7 | 4 | 9 | 17 | 15 | 12 | 6 | 2 | 3 | 85 |

FC Cambriolage

| | Jan | Fév | Mar | Avr | Mai | Juin | Juil | Août | Sep | Oct | Nov | Déc | Total |
|--|-----|-----|-----|-----|-----|------|------|------|-----|-----|-----|-----|-------|
| Cambriolage dans habitation | 2 | 4 | 4 | 6 | 4 | 2 | 5 | 6 | 6 | 6 | 3 | 8 | 56 |
| Cambriolage ds entreprise ou commerce | | | | | | | | | 1 | | 3 | 1 | 5 |
| Cambriolage ds service public ou bâtiment administ | | | | 1 | 1 | | 1 | 1 | | | | | 4 |
| Cambriolage dans bâtiment (total) | 2 | 4 | 4 | 7 | 5 | 2 | 6 | 7 | 7 | 6 | 6 | 9 | 65 |

FC Vol autre

| | Jan | Fév | Mar | Avr | Mai | Juin | Juil | Août | Sep | Oct | Nov | Déc | Total |
|-----------------------------|-----|-----|-----|-----|-----|------|------|------|-----|-----|-----|-----|-------|
| Vol à main armée | | | | | | | | 1 | | | 1 | 1 | 3 |
| Vol avec violence sans arme | 1 | 3 | 2 | | 1 | 2 | 5 | 1 | 2 | 2 | 4 | 1 | 24 |
| Vol dans ou sur un véhicule | 9 | 8 | 8 | 6 | 5 | 2 | 9 | 7 | 8 | 8 | 4 | 1 | 75 |
| Vol d'armes et explosifs | | | | | | 1 | | 1 | | | | 1 | 3 |
| Arrachage de sac à main | | | | | | | | | | | 1 | | 1 |
| Vol à l'arraché | | | 2 | | | | | | | | 1 | | 3 |
| Vol à la tire | 1 | 3 | | | 1 | 2 | 3 | 1 | | 1 | | | 12 |
| Vol à l'étalage | 5 | 4 | 6 | 2 | 8 | 8 | 7 | 2 | 3 | 2 | 2 | 10 | 59 |
| Vol par ruse | | | 1 | | | 1 | 3 | | | 1 | 2 | 2 | 10 |
| Vol de métaux | 1 | | | 1 | | | | | | | | | 2 |
| Vol sur les chantiers | | 1 | | | | | | | | | 1 | | 2 |
| Home-invasion | | | | | | | | | | 1 | | | 1 |



Criminalité ICT

| | Jan | Fév | Mar | Avr | Mai | Juin | Juil | Août | Sep | Oct | Nov | Déc | Total |
|-------------------------------|-----|-----|-----|-----|-----|------|------|------|-----|-----|-----|-----|-------|
| Fraude de cartes de paiements | 1 | 4 | | 7 | | 4 | 1 | 1 | 3 | 1 | | | 22 |
| Phishing | 4 | 2 | 2 | 8 | 2 | 6 | 2 | 3 | 3 | 6 | 8 | 6 | 52 |
| Ransomware | | | | | | | 1 | | | | | | 1 |
| Shouldersurfing | | | | | | 4 | | | | | | | 4 |
| Skimming | | | | | | | | | | 1 | | | 1 |

FC Autre

| | Jan | Fév | Mar | Avr | Mai | Juin | Juil | Août | Sep | Oct | Nov | Déc | Total |
|---|-----|-----|-----|-----|-----|------|------|------|-----|-----|-----|-----|-------|
| Violence contre les métiers d'intérêt général | | | | 2 | | | | | | 2 | | | 4 |
| Graffiti | 1 | 1 | | | 2 | 4 | | 1 | | 1 | | 1 | 11 |
| Dégradation de voiture | 7 | 3 | 2 | 8 | 4 | 3 | 6 | 13 | 10 | 12 | 7 | 3 | 78 |
| Rixe au couteau | | | | 1 | | 1 | | | | | | 1 | 3 |

PH Violence intrafamiliale (VIF)

| | Jan | Fév | Mar | Avr | Mai | Juin | Juil | Août | Sep | Oct | Nov | Déc | Total |
|--|-----|-----|-----|-----|-----|------|------|------|-----|-----|-----|-----|-------|
| VIF: physique, dans le couple | 6 | 2 | 5 | 8 | 5 | 6 | 9 | 9 | 6 | 6 | 3 | 8 | 73 |
| VIF: physique, envers des descendants | | 1 | 1 | 3 | | 1 | 2 | 3 | 2 | 1 | 1 | 3 | 18 |
| VIF: physique, envers d'autres membres | | 2 | 1 | 2 | | | 5 | | | 3 | 1 | 1 | 15 |
| VIF: psychique, dans le couple | 14 | 10 | 11 | 10 | 7 | 15 | 14 | 18 | 13 | 14 | 16 | 30 | 172 |
| VIF: psychique, envers des descendants | 1 | 1 | 2 | | 1 | 2 | | 1 | | | 1 | | 9 |
| VIF: psychique, envers d'autres membres | | | | | 1 | 1 | 1 | | | 1 | | 1 | 5 |
| VIF: économique, dans le couple | | 1 | 2 | | 1 | | 1 | | 1 | | 1 | | 7 |
| VIF: économique, envers d'autres membres | | | 1 | | 2 | | 1 | 2 | | 1 | | 1 | 8 |

PH Hormones et dopage

| | Juil | Total |
|---------------|------|-------|
| Dopage humain | 1 | 1 |



PH Drogues

| | Mar | Mai | Juin | Juil | Sep | Nov | Déc | Total |
|--------------------------------------|-----|-----|------|------|-----|-----|-----|-------|
| Vente de cocaïne | 1 | | 1 | | | 1 | | 3 |
| Vente de drogues synthétiques | | 1 | 1 | | 1 | | 1 | 4 |
| Production de cannabis (culture) | | | | 1 | 1 | | | 2 |
| Vente de cannabis en grande quantité | | | | 1 | | 1 | 1 | 3 |
| Vente-traffic d héroïne | | 2 | | | | | | 2 |

PH Trafic d'armes

| | Mai | Juil | Total |
|---|-----|------|-------|
| Commerce et production d'arme à feu et mun. | 1 | | 1 |
| Commerce et production d'arme non à feu | | 1 | 1 |

PH Violence dans l'espace public

| | Jan | Fév | Mar | Avr | Mai | Juin | Juil | Août | Sep | Oct | Nov | Déc | Total |
|--|-----|-----|-----|-----|-----|------|------|------|-----|-----|-----|-----|-------|
| Violence physique (transport public) | | | | | | | | 1 | | | | 1 | 2 |
| Violence physique (voie publique) | 5 | 3 | 3 | 5 | 3 | 3 | 9 | 8 | 3 | 3 | 2 | 6 | 53 |
| Violence physique (autre endroit public) | 1 | | 1 | | | 1 | 8 | 2 | | 1 | 1 | | 15 |
| Violence physique (endroit accessible au public) | | | 1 | 3 | 1 | 1 | 8 | 7 | 2 | 1 | 6 | 1 | 31 |
| Violence sexuelle (transport public) | | | | | 1 | | | | | | | | 1 |
| Violence sexuelle (voie publique) | 2 | | | | | | 2 | 1 | | | | 1 | 6 |
| Violence sexuelle (autre endroit public) | 1 | | 2 | 3 | 6 | 10 | 19 | 1 | | 1 | | | 43 |
| Violence sexuelle (endroit accessible au public) | | | | 2 | | | | | | 2 | | | 4 |
| Violence psychique (transport public) | | | | | | | | | 1 | | | | 1 |
| Violence psychique (voie publique) | 6 | 2 | 1 | 3 | 2 | 2 | 5 | 3 | 1 | 2 | 3 | 3 | 33 |
| Violence psychique (autre endroit public) | 2 | 1 | | | | 1 | | 3 | | 1 | 1 | 3 | 12 |
| Violence psychique (endroit accessible au public) | 1 | 2 | 4 | | 1 | 1 | 1 | 5 | 1 | | 2 | | 18 |
| Vol à main armée (voie publique) | | | | | | | | 1 | | | 1 | | 2 |
| Vol avec violence sans arme (voie publique) | | | 1 | | | | | | | | 1 | | 2 |
| Vol avec violence sans arme (autre endroit public) | | | 1 | | | 1 | 1 | | | 1 | | | 4 |
| Vol avec violence sans arme (endr. acces. au pub.) | 1 | 2 | | | | | 1 | | | | | | 4 |



PH Autre

| | Jan | Fév | Mar | Avr | Mai | Juin | Juil | Août | Sep | Oct | Nov | Déc | Total |
|--|-----|-----|-----|-----|-----|------|------|------|-----|-----|-----|-----|-------|
| Terrorisme, extrémisme et radicalisme | | | | | | | | 1 | | | | | 1 |
| Cyberharcèlement | 4 | 3 | 2 | 1 | | | 5 | 6 | 1 | 4 | 3 | 5 | 34 |
| Fraude à l'identité | 2 | 3 | 1 | | 1 | 1 | 9 | 1 | 5 | 2 | 4 | 5 | 34 |



2023

FC Vol moyen de transport

| | Jan | Fév | Mar | Total |
|----------------|-----|-----|-----|-------|
| Vol de voiture | 1 | | | 1 |
| Vol de vélo | 2 | 3 | 5 | 10 |

FC Cambriolage

| | Jan | Fév | Mar | Total |
|-----------------------------------|-----|-----|-----|-------|
| Cambriolage dans habitation | 9 | 1 | 1 | 11 |
| Cambriolage dans bâtiment (total) | 9 | 1 | 1 | 11 |

FC Vol autre

| | Jan | Fév | Mar | Total |
|-----------------------------|-----|-----|-----|-------|
| Vol avec violence sans arme | 4 | 2 | | 6 |
| Vol dans ou sur un véhicule | | 3 | 5 | 8 |
| Vol à l'arraché | | | 1 | 1 |
| Vol à l'étalage | 4 | 2 | 6 | 12 |
| Vol par ruse | | 3 | | 3 |

Criminalité ICT

| | Jan | Fév | Mar | Total |
|-------------------------------|-----|-----|-----|-------|
| Fraude de cartes de paiements | | 1 | 1 | 2 |
| Phishing | 8 | 3 | 3 | 14 |
| Shouldersurfing | | 1 | | 1 |



FC Autre

| | Jan | Fév | Mar | Total |
|---|-----|-----|-----|-------|
| Violence contre les métiers d'intérêt général | | 1 | | 1 |
| Graffiti | | | 3 | 3 |
| Dégradation de voiture | 5 | 11 | 7 | 23 |
| Rixe au couteau | | | 1 | 1 |

PH Violence intrafamiliale (VIF)

| | Jan | Fév | Mar | Total |
|--|-----|-----|-----|-------|
| VIF: physique, dans le couple | 4 | 5 | 4 | 13 |
| VIF: physique, envers d'autres membres | 1 | 1 | 1 | 3 |
| VIF: psychique, dans le couple | 10 | 11 | 11 | 32 |
| VIF: psychique, envers des descendants | | | 2 | 2 |
| VIF: psychique, envers d'autres membres | 1 | 1 | | 2 |
| VIF: économique, dans le couple | 1 | | 1 | 2 |
| VIF: économique, envers des descendants | | | 1 | 1 |
| VIF: économique, envers d'autres membres | 1 | | | 1 |

PH Drogues

| | Fév | Mar | Total |
|--------------------------------------|-----|-----|-------|
| Vente de drogues synthétiques | 1 | 1 | 2 |
| Vente de cannabis en grande quantité | 1 | | 1 |



PH Violence dans l'espace public

| | Jan | Fév | Mar | Total |
|--|-----|-----|-----|-------|
| Violence physique (transport public) | | | 1 | 1 |
| Violence physique (voie publique) | 2 | | | 2 |
| Violence physique (endroit accessible au public) | 2 | 2 | 1 | 5 |
| Violence sexuelle (autre endroit public) | | | 1 | 1 |
| Violence sexuelle (endroit accessible au public) | | 1 | | 1 |
| Violence psychique (voie publique) | | | 3 | 3 |
| Violence psychique (autre endroit public) | 2 | | 1 | 3 |
| Violence psychique (endroit accessible au public) | | | 1 | 1 |
| Vol avec violence sans arme (endr. acces. au pub.) | 1 | | | 1 |

PH Autre

| | Jan | Fév | Mar | Total |
|---------------------|-----|-----|-----|-------|
| Cyberharcèlement | 1 | 3 | | 4 |
| Fraude à l'identité | 5 | 3 | 4 | 12 |

STATISTIQUES POLICIERES DE CRIMINALITE

LIEU DE PERPETRATION: ZONE DE POLICE

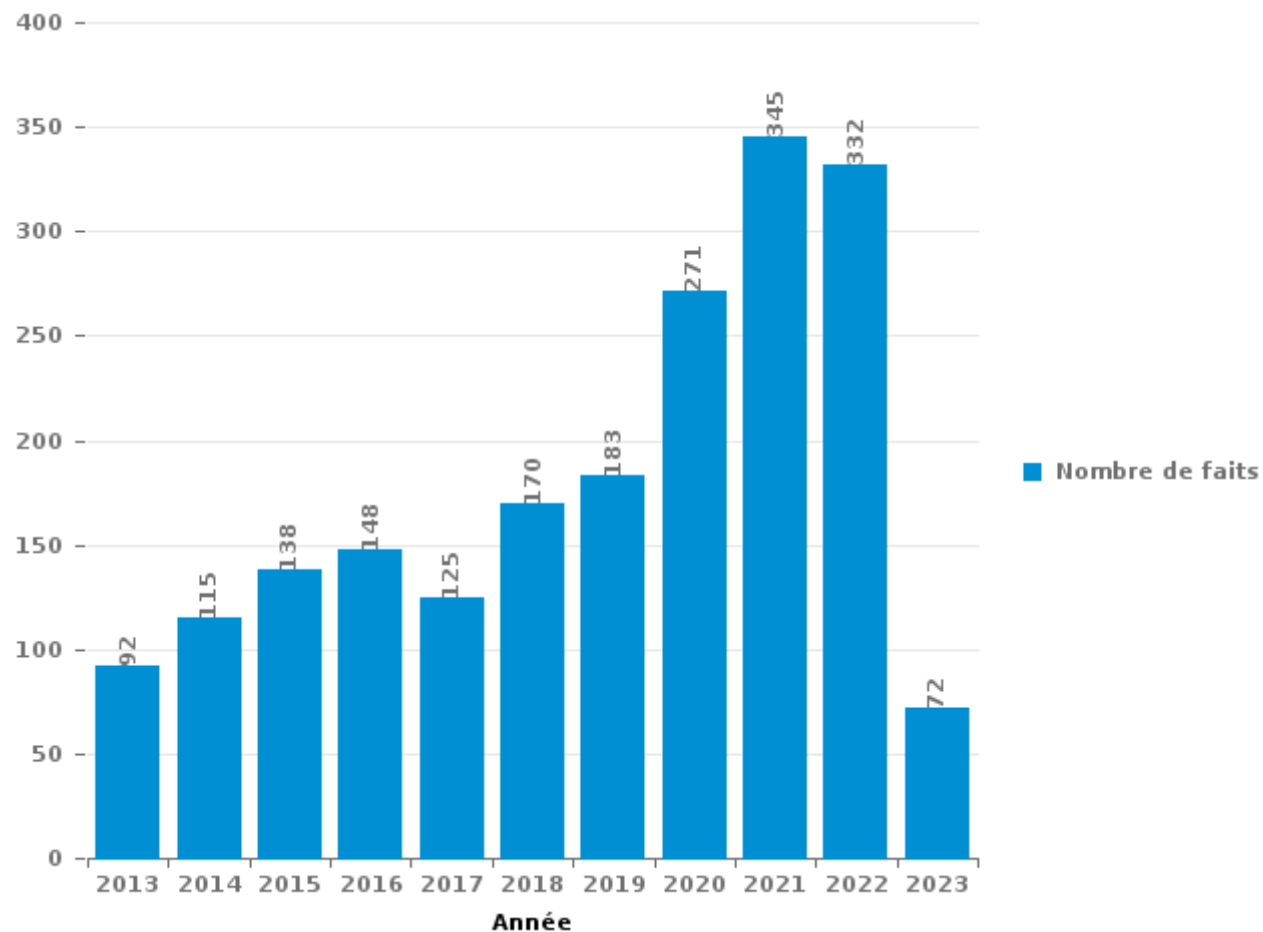
PZ BREDENE/DE HAAN

PARTIE III : ICT



PZ BREDENE/DE HAAN

Nombre total de délits avec un élément ICT/online, depuis 2013





Criminalité ICT/online au sens strict

Infractions (exhaustif)

| | 2013 | 2014 | 2015 | 2016 | 2017 | 2018 | 2019 | 2020 | 2021 | 2022 | 2023 |
|--|-----------|-----------|-----------|-----------|-----------|------------|------------|------------|------------|------------|-----------|
| Code pénal social: Infr. contre foi publique en droit pénal social: Faux en informatique | | 1 | | | | | | | 1 | | |
| Criminalité informatique: Faux en informatique: | 2 | | 3 | 10 | 2 | 10 | 15 | 19 | 21 | 8 | 3 |
| Criminalité informatique: Fraude informatique: | 27 | 15 | 26 | 22 | 24 | 56 | 83 | 131 | 182 | 170 | 42 |
| Criminalité informatique: Hacking: | 7 | 8 | 16 | 18 | 9 | 23 | 30 | 32 | 19 | 19 | 3 |
| Criminalité informatique: Sabotage: | 2 | 3 | 9 | 4 | 5 | 14 | 15 | 4 | 3 | 5 | 1 |
| Exercice illégal de l'autorité publique: Violation de communication par fonctionnaire: | | | | | | | | 1 | | | |
| Infr. contre l'autorité publique: Refus de coopération (informatique et télécom): | | | | | | | | | 1 | | |
| Total: | 38 | 27 | 54 | 54 | 40 | 103 | 143 | 187 | 227 | 202 | 49 |

Figures criminelles (à considérer spécifiquement – ne pas additionner avec d'autres éléments – risque de double comptage!)

| | 2013 | 2014 | 2015 | 2016 | 2017 | 2018 | 2019 | 2020 | 2021 | 2022 | 2023 |
|-------------------------------|------|------|------|------|------|------|------|------|------|------|------|
| Fraude de cartes de paiements | 15 | 6 | 11 | 14 | 7 | 10 | 11 | 17 | 15 | 22 | 2 |
| Phishing | 1 | 2 | 2 | 2 | 6 | 18 | 19 | 70 | 71 | 52 | 14 |
| Ransomware | | | | 1 | | 1 | | | 2 | 1 | |
| Shouldersurfing | 5 | | 1 | | 1 | 1 | | | | 4 | 1 |
| Skimming | | | | 1 | | | 1 | 1 | | 1 | |



Criminalité ICT/online au sens large

Infractions (uniquement si code-fait existe)

| | 2013 | 2014 | 2015 | 2016 | 2017 | 2018 | 2019 | 2020 | 2021 | 2022 | 2023 |
|---|-----------|-----------|-----------|-----------|-----------|-----------|-----------|------------|------------|------------|-----------|
| Fraude: Escroquerie: Fraude par internet | 30 | 46 | 46 | 55 | 45 | 53 | 68 | 114 | 118 | 101 | 18 |
| Infr. contre autres valeurs morales et sentiments: Cyberlokkig (leurre de mineur par ICT): | | | | | 1 | | 2 | 1 | 1 | | |
| Infr. contre la Sécurité de l'Etat: Terrorisme: Diffuser un message qui incite au terrorisme | | | | 1 | | | | | | | |
| Infr. contre les moeurs: Grooming (contact par ICT avec mineur < 16 ans): | | | | | | | | | 1 | 1 | |
| Infr. contre les moeurs: Incitation à la débauche: Publicité par ICT pour débauche | | | | | | | | 1 | 1 | | |
| Infr. contre les moeurs: Pornographie infantine: Accès pornographie infantine via technologie | | | | 11 | 2 | | | | | | |
| Infr. contre les moeurs: Voyeurisme: Diffusion enregistrement nudité ou intimité | | | | | | | 4 | 4 | 2 | 4 | |
| Total: | 30 | 46 | 46 | 67 | 48 | 53 | 74 | 120 | 123 | 106 | 18 |

Figures criminelles (à considérer spécifiquement – ne pas additionner avec d'autres éléments – risque de double comptage!)

| | 2013 | 2014 | 2015 | 2016 | 2017 | 2018 | 2019 | 2020 | 2021 | 2022 | 2023 |
|------------------|------|------|------|------|------|------|------|------|------|------|------|
| Cyberharcèlement | 21 | 40 | 50 | 38 | 36 | 38 | 31 | 18 | 29 | 34 | 4 |

STATISTIQUES POLICIERES DE CRIMINALITE

LIEU DE PERPETRATION: ZONE DE POLICE

PZ BREDENE/DE HAAN

PARTIE IV : DESTINATION LIEU



PZ BREDENE/DE HAAN

Vol et extorsion

| | 2000 | 2013 | 2014 | 2015 | 2016 | 2017 | 2018 | 2019 | 2020 | 2021 | 2022 | 2023 |
|---|--------------|------------|------------|------------|------------|------------|------------|------------|------------|------------|------------|-----------|
| Voie publique | 326 | 192 | 184 | 168 | 186 | 185 | 150 | 118 | 93 | 89 | 107 | 11 |
| Magasin | 62 | 82 | 88 | 74 | 89 | 61 | 87 | 66 | 58 | 81 | 76 | 13 |
| Habitation: maison | 102 | 75 | 78 | 109 | 50 | 53 | 80 | 98 | 45 | 38 | 52 | 10 |
| Culture et loisirs | 164 | 61 | 60 | 56 | 44 | 55 | 48 | 45 | 36 | 29 | 40 | 3 |
| Habitation: appartement | 43 | 34 | 40 | 48 | 39 | 34 | 50 | 41 | 24 | 24 | 21 | 2 |
| Emplacement de vélo | | 40 | 49 | 41 | 33 | 28 | 15 | 23 | 16 | 22 | 25 | 2 |
| Terrain | 24 | 41 | 34 | 20 | 34 | 28 | 27 | 21 | 29 | 9 | 24 | 1 |
| Habitation: non précisée | 13 | 28 | 26 | 34 | 21 | 33 | 30 | 30 | 10 | 7 | 17 | 2 |
| Horeca | 48 | 20 | 27 | 40 | 27 | 15 | 17 | 11 | 10 | 13 | 6 | |
| Parking | 21 | 17 | 22 | 19 | 23 | 22 | 28 | 17 | 8 | 10 | 22 | 1 |
| Habitation: allée | 12 | 13 | 15 | 21 | 11 | 25 | 13 | 18 | 14 | 34 | 18 | 3 |
| Habitation: autre | 6 | 11 | 26 | 18 | 17 | 13 | 40 | 13 | 27 | 9 | 9 | 2 |
| Inconnue | 56 | 8 | 11 | 10 | 15 | 8 | 16 | 15 | 14 | 19 | 11 | |
| Habitation: garage | 13 | 14 | 10 | 20 | 13 | 16 | 13 | 22 | 18 | 8 | 15 | 3 |
| Habitation: dépendances | 8 | 11 | 15 | 19 | 17 | 15 | 5 | 6 | 19 | 18 | 11 | 5 |
| Infrastructure sportive | 19 | 13 | 8 | 19 | 11 | 8 | 17 | 13 | 1 | 6 | 13 | 3 |
| Arrêt de bus / tram | 16 | 18 | 13 | 11 | 20 | 13 | 4 | 8 | 6 | 2 | 9 | |
| Autre | 6 | 14 | 12 | 19 | 13 | 12 | 8 | 9 | 6 | 5 | 5 | 1 |
| Institution d'enseignement | 13 | 6 | 3 | 6 | 6 | 4 | 9 | 7 | | 2 | 6 | |
| Service public | 24 | 8 | 6 | 5 | 3 | 6 | 4 | | 2 | 1 | 2 | 1 |
| Maison de repos | 3 | 10 | 4 | 9 | 5 | 5 | 8 | 1 | 9 | 4 | 2 | 1 |
| Moyen de transport: train / tram / métro | 6 | 17 | 8 | 7 | 4 | 5 | 5 | 2 | 1 | 1 | | |
| Service | 6 | 5 | 1 | 8 | 6 | 2 | 8 | 2 | 5 | | 5 | 3 |
| Chantier | 6 | 8 | 8 | 1 | 6 | 4 | 4 | 5 | 4 | 2 | 1 | |
| Moyen de transport: voiture | 3 | 5 | 3 | 1 | 2 | 2 | 1 | 3 | 1 | 6 | 3 | |
| Moyen de transport: autre | 6 | 3 | 4 | 3 | 1 | 3 | 3 | | 2 | 3 | 1 | |
| Entreprise | 3 | 4 | 3 | 2 | 4 | 3 | 3 | 4 | | | 1 | |
| Cimetière | 8 | 7 | 3 | | | | 1 | 1 | | 3 | 2 | |
| Banque / institution financière | | 2 | 2 | 2 | 1 | 2 | 3 | 3 | | 2 | 4 | 1 |
| Edifice religieux / lieu du culte | 1 | 2 | 3 | 3 | 4 | | | 2 | 1 | 3 | 1 | |
| Moyen de transport: camion | 2 | | 4 | 1 | 1 | 2 | 2 | 2 | 1 | 2 | | |
| Médecin / dentiste / pharmacien | | | | | 1 | 1 | 4 | 1 | 1 | | | 1 |
| Bâtiment administratif | | | | 2 | | 1 | 2 | | | | 3 | |
| Station essence | | | 1 | | 2 | 1 | 1 | 1 | | 1 | | |
| Moyen de transport: autobus / autocar | 1 | | 1 | | 1 | | | | | | 1 | |
| Stade | | 1 | 1 | | | | | 1 | | | | |
| Aéroport | | | 1 | 1 | | | | | | | | |
| Guichet automatique | | | 1 | | | 1 | | | | | | |
| Eaux intérieures et maritimes | | | | | | | 1 | | | | | |
| Hôpital | | | | 1 | | | | | | | | |
| Station de bus / métro et gare de chemin de fer | | | | | | 1 | | | | | | |
| Total | 1.021 | 770 | 775 | 798 | 710 | 667 | 707 | 609 | 461 | 453 | 513 | 69 |

FPF/DGR/DRI/BIPOL - Statistiques policières de criminalité (date de clôture: 22/09/2023)

Les données pour les années 2001 jusqu'à 2012 ne sont plus publiées mais restent disponibles sur demande auprès du service BIPOL.

Les données pour 2023 ne concernent que le 1er trimestre.



PZ BREDENE/DE HAAN

Dégradation de la propriété

| | 2000 | 2013 | 2014 | 2015 | 2016 | 2017 | 2018 | 2019 | 2020 | 2021 | 2022 | 2023 |
|--|------------|------------|------------|------------|------------|------------|------------|------------|------------|------------|------------|-----------|
| Voie publique | 274 | 112 | 127 | 130 | 89 | 75 | 74 | 69 | 92 | 59 | 90 | 15 |
| Habitation: résidence principale | 43 | 47 | 37 | 34 | 38 | 24 | 27 | 38 | 25 | 25 | 35 | 13 |
| Culture et loisirs | 53 | 24 | 26 | 24 | 17 | 7 | 21 | 22 | 12 | 12 | 11 | 3 |
| Parking | 17 | 24 | 21 | 13 | 9 | 10 | 20 | 9 | 16 | 8 | 10 | 4 |
| Habitation: non précisée | 19 | 17 | 16 | 12 | 15 | 9 | 10 | 10 | 7 | 10 | 7 | 2 |
| Terrain | 26 | 13 | 14 | 10 | 5 | 12 | 7 | 4 | 3 | 7 | 8 | |
| Habitation: allée | 11 | 12 | 13 | 8 | 11 | 10 | 7 | 2 | 12 | 4 | 3 | 1 |
| Habitation: résidence secondaire | 15 | 8 | 7 | 6 | 5 | 1 | 7 | 5 | 8 | 9 | 5 | 3 |
| Horeca | 19 | 4 | 10 | 7 | 3 | 3 | 2 | 3 | 2 | 2 | 3 | |
| Arrêt de bus / tram | 2 | 13 | 10 | 4 | 4 | 5 | 2 | 3 | 2 | 2 | 6 | 1 |
| Habitation: jardin | 6 | 5 | 9 | 6 | 4 | 4 | 3 | 5 | 5 | 2 | 2 | |
| Habitation: garage | 11 | 3 | 3 | 1 | 3 | 3 | 8 | 8 | 3 | | 2 | 4 |
| Habitation: dépendances | 9 | 6 | 7 | 3 | 1 | 2 | 1 | 2 | 3 | 1 | 3 | |
| Autre | 2 | 4 | 6 | 4 | 1 | 3 | 5 | 4 | 3 | | 1 | 4 |
| Inconnue | 13 | 2 | 3 | 1 | 3 | 1 | 1 | | 3 | 3 | 2 | |
| Infrastructure sportive | 7 | 1 | | 4 | 1 | 1 | | 4 | | 7 | 3 | |
| Magasin | 2 | 7 | 3 | 1 | | 1 | | 1 | 3 | 4 | 3 | |
| Bureau de police | | 3 | 1 | 1 | | 2 | 5 | 1 | 3 | 2 | 4 | |
| Institution d'enseignement | 3 | 1 | | 3 | 1 | 2 | 3 | | | 2 | 4 | 1 |
| Service public | 5 | 4 | | 1 | 3 | | | | | | 1 | |
| Chantier | 4 | 3 | | | 1 | 2 | 1 | | | 1 | | 1 |
| Moyen de transport: voiture | 1 | | 2 | 2 | 1 | 3 | 2 | 1 | 1 | | | |
| Emplacement de vélo | | | 1 | 3 | 2 | 2 | 1 | 2 | 1 | | | |
| Entreprise | 6 | 1 | | 1 | | 2 | | | | | | |
| Moyen de transport: autre | 3 | | 1 | | 2 | 1 | 1 | | 1 | 1 | | |
| Service | 2 | 1 | | | 1 | 2 | | 2 | 1 | | | |
| Bâtiment administratif | 2 | | 1 | | 1 | 1 | | | 1 | | 2 | |
| Cimetière | 1 | | | 1 | | 1 | | | 1 | 2 | 1 | |
| Banque / institution financière | | 2 | | | | | | 1 | | 1 | 1 | |
| Stade | 1 | | | 1 | | 1 | | | 1 | 1 | | |
| Edifice religieux / lieu du culte | 1 | | 1 | | | | | | 2 | | | |
| Installation militaire | | | | | | | | | | 4 | | |
| Maison de repos | 2 | | | 1 | | | | | | | | |
| Eaux intérieures et maritimes | | 1 | | | | | | | | | | |
| Médecin / dentiste / pharmacien | | | | | | | | | | | 1 | |
| Moyen de transport: train / tram / métro | | 1 | | | | | | | | | | |
| Station essence | | | | 1 | | | | | | | | |
| Total | 560 | 319 | 319 | 283 | 221 | 190 | 208 | 196 | 211 | 169 | 208 | 52 |

FPF/DGR/DRI/BIPOL - Statistiques policières de criminalité (date de clôture: 22/09/2023)

Les données pour les années 2001 jusqu'à 2012 ne sont plus publiées mais restent disponibles sur demande auprès du service BIPOL.

Les données pour 2023 ne concernent que le 1er trimestre.



PZ BREDENE/DE HAAN

Infractions contre l'intégrité physique

| | 2000 | 2013 | 2014 | 2015 | 2016 | 2017 | 2018 | 2019 | 2020 | 2021 | 2022 | 2023 |
|---|------------|------------|------------|------------|------------|------------|------------|------------|------------|------------|------------|-----------|
| Habitation | 69 | 85 | 100 | 105 | 96 | 80 | 98 | 120 | 65 | 91 | 93 | 21 |
| Voie publique | 58 | 60 | 46 | 57 | 45 | 43 | 33 | 47 | 42 | 60 | 52 | 10 |
| Culture et loisirs | 15 | 12 | 8 | 10 | 8 | 12 | 17 | 13 | 11 | 13 | 12 | 3 |
| Horeca | 18 | 10 | 12 | 10 | 11 | 9 | 12 | 7 | 10 | 6 | 14 | |
| Terrain | 6 | 6 | 4 | 5 | 3 | 3 | 7 | 4 | 4 | 5 | 10 | 1 |
| Inconnue | 6 | 2 | 1 | 6 | 3 | 3 | 1 | 1 | 1 | 3 | 10 | |
| Institution d'enseignement | 1 | 6 | 3 | 1 | 3 | 4 | 1 | 2 | 2 | 1 | 4 | 1 |
| Habitation: allée | 1 | 3 | 2 | 2 | 4 | 4 | 1 | 2 | 1 | 2 | 4 | |
| Infrastructure sportive | 2 | 1 | 1 | 5 | 2 | 4 | 2 | 2 | 3 | 1 | 2 | 1 |
| Parking | 4 | 2 | 2 | 3 | 1 | 4 | 1 | 2 | 2 | | 3 | |
| Arrêt de bus / tram | | | 2 | 1 | 2 | 1 | 3 | 6 | 3 | 1 | 2 | |
| Magasin | | 1 | 3 | 2 | 4 | 3 | 1 | 2 | 1 | 3 | 1 | |
| Autre | | 1 | 1 | | 1 | | 4 | 3 | 1 | 3 | 4 | |
| Service public | 1 | 1 | 1 | 1 | 3 | 3 | 1 | 1 | 1 | 1 | 1 | 1 |
| Moyen de transport: train / tram / métro | | 3 | 2 | 2 | | | | 1 | | 2 | | |
| Habitation: jardin | | | 2 | 1 | 2 | | | | 1 | 1 | 2 | |
| Bureau de police | | | 2 | | 1 | | | | 1 | 1 | 1 | |
| Entreprise | | | | | | 2 | | | 1 | | 2 | |
| Moyen de transport: autre | | | 1 | | | | 2 | | | 1 | 1 | |
| Moyen de transport: autobus / autocar | | 1 | | | 1 | | | 1 | | | | 1 |
| Service | | | 1 | 1 | | | | 1 | 1 | | | |
| Hôpital | | | | | | 1 | | | 2 | | | |
| Stade | | | | | 1 | | | | 2 | | | |
| Maison de repos | | | | | | | | | | | 1 | 1 |
| Banque / institution financière | | | | | | | | | 1 | | | |
| Edifice religieux / lieu du culte | | | 1 | | | | | | | | | |
| Station de bus / métro et gare de chemin de fer | | | | 1 | | | | | | | | |
| Total | 181 | 194 | 195 | 213 | 191 | 176 | 184 | 215 | 156 | 195 | 219 | 40 |

STATISTIQUES POLICIERES DE CRIMINALITE

LIEU DE PERPETRATION: ZONE DE POLICE

PZ BREDENE/DE HAAN

PARTIE V : ZONE DE POLICE vs. TYPOLOGIE



Typologie de la zone: Catégorie 3

| Zone de police |
|----------------------------|
| BALEN - DESSEL - MOL |
| DEMERDAL - DSZ |
| GAVERS |
| HEKLA |
| LOKEREN |
| MEETJESLAND CENTRUM |
| MINOS |
| POLICE ANS - ST-NICOLAS |
| POLICE BORAINÉ |
| POLICE DE SERAING - NEUPRE |
| POLICE LOCALE DE WATERLOO |
| POLICE LOCALE MARIEMONT |
| POLICE LOCALE VILLE ATH |
| POLICE LOCALE WAVRE |
| POLITIE REGIO TURNHOUT |
| POLITIEZONE AARSCHOT |
| POLITIEZONE NOORD |
| PZ BRASSCHAAT |
| PZ BREDENE/DE HAAN |
| PZ CARMA |



CRIMINALITE ENREGISTREE : ZONE DE POLICE vs TYPOLOGIE

| |
|--|
| PZ DAMME/KNOKKE-HEIST |
| PZ DEINZE/ZULTE/LIEVEGEM |
| PZ DENDERMONDE |
| PZ DILBEEK |
| PZ GEEL/LAAKDAL/MEERHOUT |
| PZ GINGELOM/NIEUWERKERKEN/SINT-TRUIDEN |
| PZ GRIMBERGEN |
| PZ LIER |
| PZ RONSE |
| PZ SCHOTEN |
| PZ ZAVENTEM |
| PZ ZENNEVALLEI |
| REGIO RHODE & SCHELDE |
| TONGEREN - HERSTAPPE |
| VILVOORDE - MACHELEN |
| VLAAMSE ARDENNEN |
| WOKRA |
| ZONE DE BRAINE-L'ALLEUD |
| ZONE DE POLICE DE MOUSCRON |
| ZONE DES TRIEUX |
| ZONE NETELAND |
| ZONE NIVELLES - GENAPPE |
| ZONE RHODE |
| ZP AISEAU-PRESLES/CHATELET/FARCIENNES |



CRIMINALITE ENREGISTREE : ZONE DE POLICE vs TYPOLOGIE

| |
|--------------------------|
| ZP AWANS/GRACE-HOLLOGNE |
| ZP BEYNE-FLERON-SOUMAGNE |
| ZP FLEMALLE |
| ZP HERSTAL |
| ZP HUY |



CRIMINALITE ENREGISTREE : ZONE DE POLICE vs TYPOLOGIE

Typologie de la zone: Catégorie 3

| Figure criminelle/phénomène | Niveau | % 2019 - 2020 | % 2020 - 2021 | % 2021 - 2022 |
|--|----------------|---------------|---------------|---------------|
| Vol de voiture | ZONE DE POLICE | -42,9% | 0,0% | -75,0% |
| | TYPLOGIE | -22,6% | -8,3% | 8,5% |
| Vol de moto | ZONE DE POLICE | / | 0,0% | 0,0% |
| | TYPLOGIE | -34,2% | 5,0% | -1,6% |
| Carjacking | ZONE DE POLICE | / | / | / |
| | TYPLOGIE | -18,6% | -12,5% | 38,1% |
| Homejacking | ZONE DE POLICE | / | / | / |
| | TYPLOGIE | -50,0% | 100,0% | -12,5% |
| Vol dans les garages | ZONE DE POLICE | / | / | / |
| | TYPLOGIE | -54,1% | 23,0% | -22,7% |
| Vol de vélomoteur | ZONE DE POLICE | -25,0% | 100,0% | -50,0% |
| | TYPLOGIE | -25,7% | 13,0% | 19,3% |
| Vol de vélo | ZONE DE POLICE | -15,0% | -10,6% | 11,8% |
| | TYPLOGIE | -26,5% | 7,7% | 12,3% |
| Cambriolage dans habitation | ZONE DE POLICE | -56,7% | -21,8% | 30,2% |
| | TYPLOGIE | -28,6% | 2,6% | 12,3% |
| Cambriolage ds entreprise ou commerce | ZONE DE POLICE | -21,4% | -18,2% | -44,4% |
| | TYPLOGIE | -30,4% | -8,6% | -2,2% |
| Cambriolage ds service public ou bâtiment administ | ZONE DE POLICE | -50,0% | -60,0% | 100,0% |
| | TYPLOGIE | -21,7% | -19,3% | -4,9% |
| Vol au bélier | ZONE DE POLICE | / | / | / |
| | TYPLOGIE | -64,0% | -55,6% | 25,0% |



CRIMINALITE ENREGISTREE : ZONE DE POLICE vs TYPOLOGIE

| Figure criminelle/phénomène | Niveau | % 2019 - 2020 | % 2020 - 2021 | % 2021 - 2022 |
|-----------------------------------|----------------|---------------|---------------|---------------|
| Cambriolage dans bâtiment (total) | ZONE DE POLICE | -53,0% | -23,9% | 20,4% |
| | TYPOLOGIE | -28,4% | -0,5% | 9,4% |
| Vol à main armée | ZONE DE POLICE | -25,0% | -66,7% | 200,0% |
| | TYPOLOGIE | -26,6% | -4,3% | -4,2% |
| Vol avec violence sans arme | ZONE DE POLICE | 55,6% | -7,1% | 84,6% |
| | TYPOLOGIE | -20,1% | -3,9% | 26,0% |
| Vol dans ou sur un véhicule | ZONE DE POLICE | -18,2% | 63,0% | -14,8% |
| | TYPOLOGIE | -29,0% | 5,3% | 11,1% |
| Sacjacking dans une voiture | ZONE DE POLICE | / | / | / |
| | TYPOLOGIE | -66,7% | 100,0% | 300,0% |
| Vol d'armes et explosifs | ZONE DE POLICE | -85,7% | 100,0% | 50,0% |
| | TYPOLOGIE | -29,8% | 13,9% | 7,4% |
| Steaming | ZONE DE POLICE | / | / | / |
| | TYPOLOGIE | -6,3% | -46,7% | 125,0% |
| Arrachage de sac à main | ZONE DE POLICE | / | / | / |
| | TYPOLOGIE | -3,7% | -25,0% | 20,5% |
| Vol à l'arraché | ZONE DE POLICE | 33,3% | -25,0% | 0,0% |
| | TYPOLOGIE | -32,6% | -2,4% | 11,7% |
| Vol à la tire | ZONE DE POLICE | -55,6% | 125,0% | 33,3% |
| | TYPOLOGIE | -48,5% | -2,1% | 24,9% |
| Vol à l'étalage | ZONE DE POLICE | 17,5% | 48,9% | -15,7% |
| | TYPOLOGIE | -20,5% | 15,6% | 13,2% |
| Vol par ruse | ZONE DE POLICE | -53,8% | -16,7% | 0,0% |
| | TYPOLOGIE | -32,5% | 21,9% | 6,9% |



CRIMINALITE ENREGISTREE : ZONE DE POLICE vs TYPOLOGIE

| Figure criminelle/phénomène | Niveau | % 2019 - 2020 | % 2020 - 2021 | % 2021 - 2022 |
|---|----------------|---------------|---------------|---------------|
| Vol de métaux | ZONE DE POLICE | -100,0% | / | 100,0% |
| | TYPLOGIE | -25,4% | 36,1% | 35,4% |
| Vol sur les chantiers | ZONE DE POLICE | -16,7% | -60,0% | 0,0% |
| | TYPLOGIE | -11,9% | -1,8% | 22,5% |
| Home-invasion | ZONE DE POLICE | 0,0% | -100,0% | / |
| | TYPLOGIE | -53,8% | 41,7% | -26,5% |
| Vol d'animaux | ZONE DE POLICE | / | 100,0% | -100,0% |
| | TYPLOGIE | -28,4% | 27,7% | -11,6% |
| Vol de cargaison | ZONE DE POLICE | / | / | -100,0% |
| | TYPLOGIE | 24,7% | -48,1% | -7,5% |
| Fraude de cartes de paiements | ZONE DE POLICE | 54,5% | -11,8% | 46,7% |
| | TYPLOGIE | -24,2% | 6,2% | 32,1% |
| Phishing | ZONE DE POLICE | 268,4% | 1,4% | -26,8% |
| | TYPLOGIE | 306,1% | -0,9% | -9,8% |
| Ransomware | ZONE DE POLICE | / | / | -50,0% |
| | TYPLOGIE | -18,8% | -38,5% | 25,0% |
| Shouldersurfing | ZONE DE POLICE | / | / | / |
| | TYPLOGIE | -56,7% | -45,0% | 28,3% |
| Skimming | ZONE DE POLICE | 0,0% | -100,0% | / |
| | TYPLOGIE | -31,3% | -16,4% | 89,1% |
| Violence contre les métiers d'intérêt général | ZONE DE POLICE | 200,0% | -16,7% | -20,0% |
| | TYPLOGIE | -8,5% | 5,0% | 18,1% |
| Viol collectif | ZONE DE POLICE | / | -100,0% | / |
| | TYPLOGIE | -28,1% | 78,3% | -17,1% |



CRIMINALITE ENREGISTREE : ZONE DE POLICE vs TYPOLOGIE

| Figure criminelle/phénomène | Niveau | % 2019 - 2020 | % 2020 - 2021 | % 2021 - 2022 |
|---|----------------|---------------|---------------|---------------|
| Graffiti | ZONE DE POLICE | 166,7% | -25,0% | 83,3% |
| | TYPLOGIE | -0,6% | 4,3% | 44,4% |
| Dégradation de voiture | ZONE DE POLICE | 67,6% | -47,9% | 25,8% |
| | TYPLOGIE | -17,4% | 1,7% | 2,1% |
| Rixe au couteau | ZONE DE POLICE | / | 300,0% | -25,0% |
| | TYPLOGIE | 9,8% | 13,8% | -15,7% |
| VIF: physique, dans le couple | ZONE DE POLICE | -26,7% | 3,6% | 28,1% |
| | TYPLOGIE | 0,6% | 1,5% | 9,4% |
| VIF: physique, envers des descendants | ZONE DE POLICE | 0,0% | 0,0% | 100,0% |
| | TYPLOGIE | -4,2% | 11,6% | 5,7% |
| VIF: physique, envers d'autres membres | ZONE DE POLICE | -35,3% | 90,9% | -28,6% |
| | TYPLOGIE | 6,9% | 2,2% | 1,7% |
| VIF: sexuelle, dans le couple | ZONE DE POLICE | 0,0% | 0,0% | -100,0% |
| | TYPLOGIE | 25,0% | -8,0% | -17,4% |
| VIF: sexuelle, envers des descendants | ZONE DE POLICE | -100,0% | / | -100,0% |
| | TYPLOGIE | 14,0% | -12,9% | -59,2% |
| VIF: sexuelle, envers d'autres membres | ZONE DE POLICE | / | / | / |
| | TYPLOGIE | -26,1% | -5,9% | 0,0% |
| VIF: psychique, dans le couple | ZONE DE POLICE | -32,6% | 379,3% | 23,7% |
| | TYPLOGIE | -11,8% | 5,3% | 6,1% |
| VIF: psychique, envers des descendants | ZONE DE POLICE | 50,0% | 8,3% | -30,8% |
| | TYPLOGIE | 8,6% | 3,3% | 17,7% |
| VIF: psychique, envers d'autres membres | ZONE DE POLICE | -60,0% | 350,0% | -44,4% |
| | TYPLOGIE | 0,0% | 5,2% | -11,9% |



CRIMINALITE ENREGISTREE : ZONE DE POLICE vs TYPOLOGIE

| Figure criminelle/phénomène | Niveau | % 2019 - 2020 | % 2020 - 2021 | % 2021 - 2022 |
|--|----------------|---------------|---------------|---------------|
| VIF: économique, dans le couple | ZONE DE POLICE | 0,0% | 0,0% | -36,4% |
| | TYPOLOGIE | -7,6% | 9,2% | 3,0% |
| VIF: économique, envers des descendants | ZONE DE POLICE | 0,0% | -100,0% | / |
| | TYPOLOGIE | 20,0% | -2,8% | 2,9% |
| VIF: économique, envers d'autres membres | ZONE DE POLICE | 100,0% | -70,0% | 166,7% |
| | TYPOLOGIE | -15,0% | -12,4% | 24,2% |
| Dopage humain | ZONE DE POLICE | -100,0% | / | / |
| | TYPOLOGIE | -16,9% | -23,6% | -6,2% |
| Engraissement illégal | ZONE DE POLICE | / | / | / |
| | TYPOLOGIE | -10,0% | -11,1% | -43,8% |
| Vente de cocaïne | ZONE DE POLICE | -40,0% | -33,3% | 50,0% |
| | TYPOLOGIE | 26,8% | -7,3% | 0,3% |
| Import-export de cocaïne | ZONE DE POLICE | / | / | / |
| | TYPOLOGIE | 19,2% | -25,8% | -8,7% |
| Production de drogues synthétiques | ZONE DE POLICE | / | / | / |
| | TYPOLOGIE | -23,3% | -17,4% | 21,1% |
| Import-export de drogues synthétiques | ZONE DE POLICE | / | / | / |
| | TYPOLOGIE | -71,5% | -57,4% | -67,5% |
| Vente de drogues synthétiques | ZONE DE POLICE | -50,0% | 300,0% | 0,0% |
| | TYPOLOGIE | 1,9% | -15,2% | -19,3% |
| Production de cannabis (culture) | ZONE DE POLICE | -50,0% | -50,0% | 100,0% |
| | TYPOLOGIE | 24,9% | -29,4% | -12,9% |
| Import-export de cannabis en grande quantité | ZONE DE POLICE | / | / | / |
| | TYPOLOGIE | 5,9% | -5,6% | -70,6% |



CRIMINALITE ENREGISTREE : ZONE DE POLICE vs TYPOLOGIE

| Figure criminelle/phénomène | Niveau | % 2019 - 2020 | % 2020 - 2021 | % 2021 - 2022 |
|--|----------------|---------------|---------------|---------------|
| Vente de cannabis en grande quantité | ZONE DE POLICE | / | / | 200,0% |
| | TYPOLOGIE | 111,1% | 47,4% | 7,1% |
| Import-export d'héroïne | ZONE DE POLICE | -100,0% | / | / |
| | TYPOLOGIE | -18,2% | 77,8% | -68,8% |
| Vente-traffic d'héroïne | ZONE DE POLICE | 100,0% | 0,0% | 0,0% |
| | TYPOLOGIE | 31,9% | 3,2% | -25,0% |
| Commerce et production d'arme à feu et mun. | ZONE DE POLICE | / | / | / |
| | TYPOLOGIE | -2,2% | -29,5% | 9,7% |
| Commerce et production d'arme non à feu | ZONE DE POLICE | / | -100,0% | / |
| | TYPOLOGIE | -35,7% | -55,6% | 100,0% |
| TEH - exploitation économique | ZONE DE POLICE | 0,0% | 0,0% | -100,0% |
| | TYPOLOGIE | -12,1% | 27,6% | -32,4% |
| TEH - exploitation sexuelle | ZONE DE POLICE | -50,0% | 100,0% | -100,0% |
| | TYPOLOGIE | 9,5% | 3,7% | -2,4% |
| Violence physique (transport public) | ZONE DE POLICE | -57,1% | 0,0% | -33,3% |
| | TYPOLOGIE | -28,9% | 21,6% | 27,1% |
| Violence physique (voie publique) | ZONE DE POLICE | 2,5% | 56,1% | -17,2% |
| | TYPOLOGIE | -15,5% | 12,1% | 12,0% |
| Violence physique (autre endroit public) | ZONE DE POLICE | 125,0% | -22,2% | 114,3% |
| | TYPOLOGIE | 8,9% | 12,9% | -0,6% |
| Violence physique (endroit accessible au public) | ZONE DE POLICE | 30,8% | -35,3% | 40,9% |
| | TYPOLOGIE | -30,3% | 1,1% | 49,8% |
| Violence sexuelle (transport public) | ZONE DE POLICE | / | / | 0,0% |
| | TYPOLOGIE | -19,2% | 57,1% | 4,5% |



CRIMINALITE ENREGISTREE : ZONE DE POLICE vs TYPOLOGIE

| Figure criminelle/phénomène | Niveau | % 2019 - 2020 | % 2020 - 2021 | % 2021 - 2022 |
|---|----------------|---------------|---------------|---------------|
| Violence sexuelle (voie publique) | ZONE DE POLICE | 66,7% | -40,0% | 100,0% |
| | TYPOLOGIE | -15,7% | -5,0% | 15,4% |
| Violence sexuelle (autre endroit public) | ZONE DE POLICE | -65,5% | 330,0% | 0,0% |
| | TYPOLOGIE | 21,8% | 16,6% | -12,4% |
| Violence sexuelle (endroit accessible au public) | ZONE DE POLICE | 40,0% | 14,3% | -50,0% |
| | TYPOLOGIE | -42,3% | 57,4% | 30,1% |
| Violence psychique (transport public) | ZONE DE POLICE | -100,0% | / | / |
| | TYPOLOGIE | -20,5% | 30,2% | 15,9% |
| Violence psychique (voie publique) | ZONE DE POLICE | 34,8% | -19,4% | 32,0% |
| | TYPOLOGIE | -1,4% | 2,0% | 6,5% |
| Violence psychique (autre endroit public) | ZONE DE POLICE | 166,7% | 12,5% | 33,3% |
| | TYPOLOGIE | 7,8% | -17,7% | 21,2% |
| Violence psychique (endroit accessible au public) | ZONE DE POLICE | 8,3% | 7,7% | 28,6% |
| | TYPOLOGIE | -15,7% | -0,2% | 15,7% |
| Vol à main armée (transport public) | ZONE DE POLICE | / | / | / |
| | TYPOLOGIE | 133,3% | -42,9% | 50,0% |
| Vol à main armée (voie publique) | ZONE DE POLICE | / | / | / |
| | TYPOLOGIE | -21,3% | 1,8% | -1,8% |
| Vol à main armée (autre endroit public) | ZONE DE POLICE | 0,0% | -100,0% | / |
| | TYPOLOGIE | -29,4% | -58,3% | 120,0% |
| Vol à main armée (endroit accessible au public) | ZONE DE POLICE | 0,0% | -100,0% | / |
| | TYPOLOGIE | -33,2% | -12,1% | -4,3% |
| Vol avec violence sans arme (transport public) | ZONE DE POLICE | / | -100,0% | / |
| | TYPOLOGIE | -27,7% | 23,5% | 28,6% |



CRIMINALITE ENREGISTREE : ZONE DE POLICE vs TYPOLOGIE

| Figure criminelle/phénomène | Niveau | % 2019 - 2020 | % 2020 - 2021 | % 2021 - 2022 |
|--|----------------|---------------|---------------|---------------|
| Vol avec violence sans arme (voie publique) | ZONE DE POLICE | 200,0% | -100,0% | / |
| | TYPLOGIE | -29,2% | -0,4% | 6,3% |
| Vol avec violence sans arme (autre endroit public) | ZONE DE POLICE | / | / | 33,3% |
| | TYPLOGIE | -19,2% | -25,4% | 25,0% |
| Vol avec violence sans arme (endr. acces. au pub.) | ZONE DE POLICE | / | 50,0% | 33,3% |
| | TYPLOGIE | -22,8% | -2,4% | 24,2% |
| Faux policiers | ZONE DE POLICE | / | / | / |
| | TYPLOGIE | 5,3% | -20,0% | 12,5% |
| Terrorisme, extrémisme et radicalisme | ZONE DE POLICE | 100,0% | -100,0% | / |
| | TYPLOGIE | 7,9% | 0,0% | -17,1% |
| Cyberharcèlement | ZONE DE POLICE | -41,9% | 61,1% | 17,2% |
| | TYPLOGIE | 7,5% | 3,0% | -2,0% |
| Fraude à l'identité | ZONE DE POLICE | 41,5% | -48,0% | -12,8% |
| | TYPLOGIE | 25,7% | 3,3% | -7,5% |

STATISTIQUES POLICIERES DE CRIMINALITE

LIEU DE PERPETRATION: ZONE DE POLICE

PZ BREDENE/DE HAAN

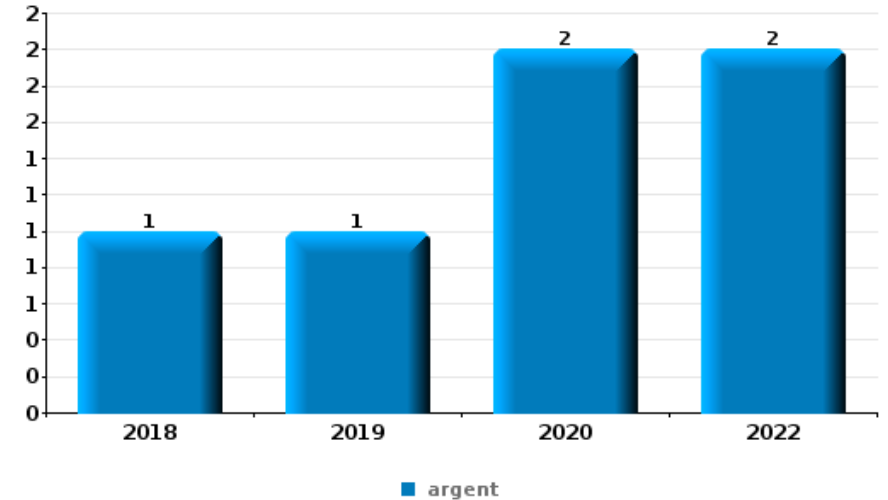
PARTIE VI : OBJETS ET MOYENS DE TRANSPORT



PZ BREDENE/DE HAAN

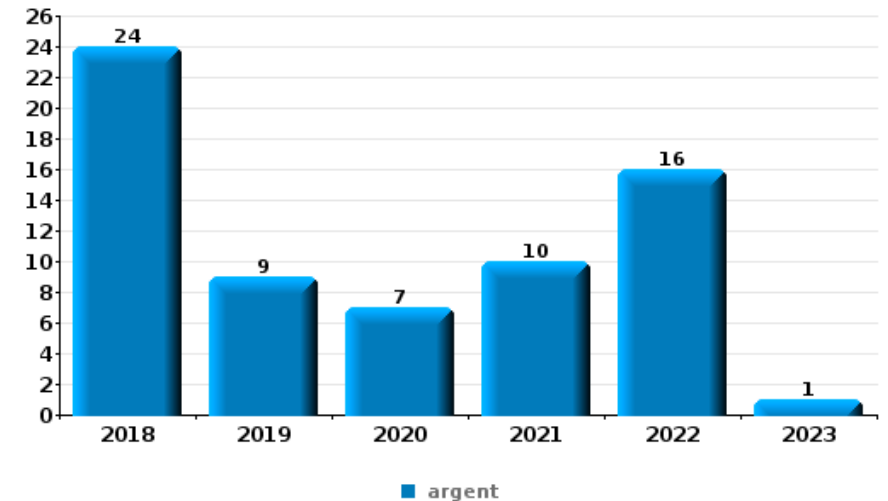
Vol à main armée

| Top 5 Objets volés (sbd nombre de faits) | | 2018 | 2019 | 2020 | 2021 | 2022 | 2023 |
|--|----------------------------------|------|------|------|------|------|------|
| 1 | argent | 1 | 1 | 2 | | 2 | |
| 2 | carte bancaire / carte de crédit | | 1 | 2 | | | |
| 2 | carte d'identité / passeport | | 1 | 2 | | | |
| 2 | clé | | 2 | 1 | | | |
| 5 | GSM et accessoires | | 1 | 1 | | | |
| 5 | multimédia | | 1 | 1 | | | |



Vol dans ou sur un véhicule

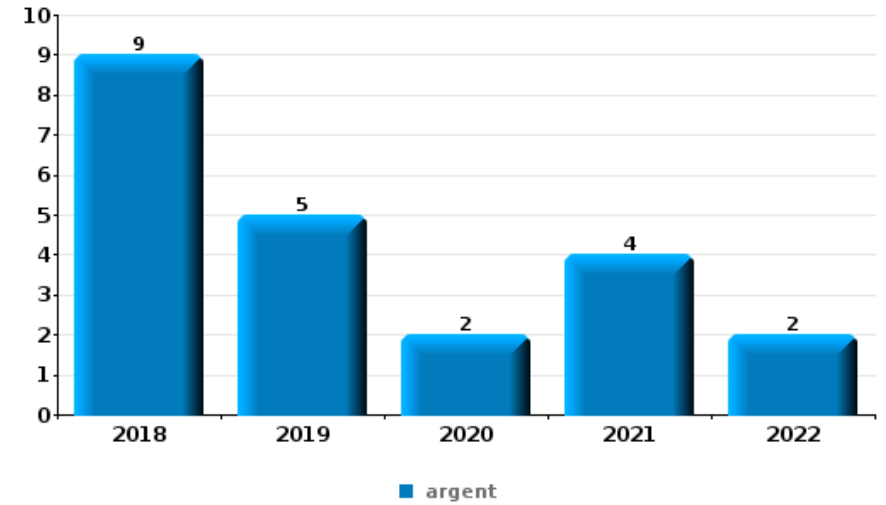
| Top 5 Objets volés (sbd nombre de faits) | | 2018 | 2019 | 2020 | 2021 | 2022 | 2023 |
|--|----------------------------------|------|------|------|------|------|------|
| 1 | argent | 24 | 9 | 7 | 10 | 16 | 1 |
| 2 | carte d'identité / passeport | 27 | 9 | 2 | 2 | 11 | |
| 3 | permis de conduire | 22 | 9 | 2 | 2 | 9 | |
| 4 | plaque d'immatriculation | 5 | 10 | 15 | 7 | 5 | |
| 5 | carte bancaire / carte de crédit | 18 | 6 | 3 | 5 | 9 | |
| 5 | portefeuille | 17 | 7 | 4 | 4 | 9 | |





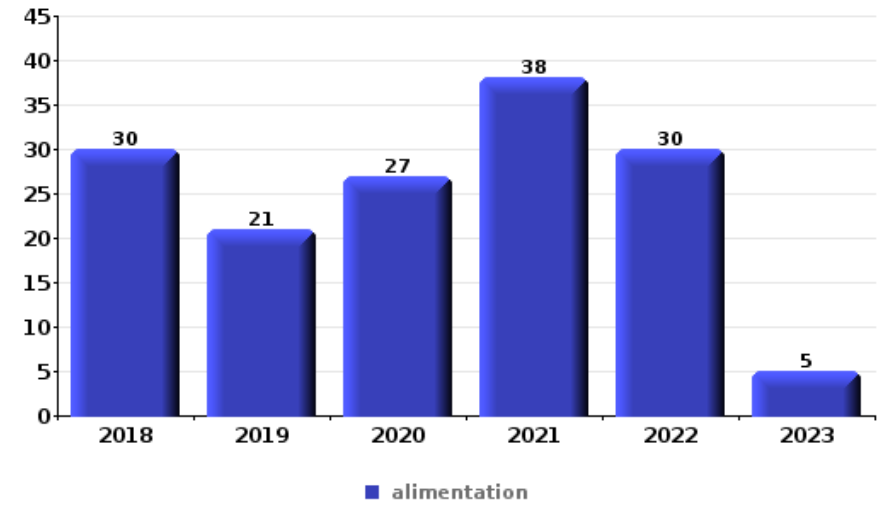
Cambriolage ds entreprise ou commerce

| Top 5 Objets volés (sbd nombre de faits) | | 2018 | 2019 | 2020 | 2021 | 2022 | 2023 |
|--|------------------------------|------|------|------|------|------|------|
| 1 | argent | 9 | 5 | 2 | 4 | 2 | |
| 2 | alimentation | 4 | 2 | 5 | 1 | | |
| 3 | carte d'identité / passeport | 4 | | | | 2 | |
| 3 | clé | 4 | | 1 | 1 | | |
| 3 | ordinateur et accessoires | 4 | | | 2 | | |
| 3 | permis de conduire | 4 | | | | 2 | |



Vol à l'étalage

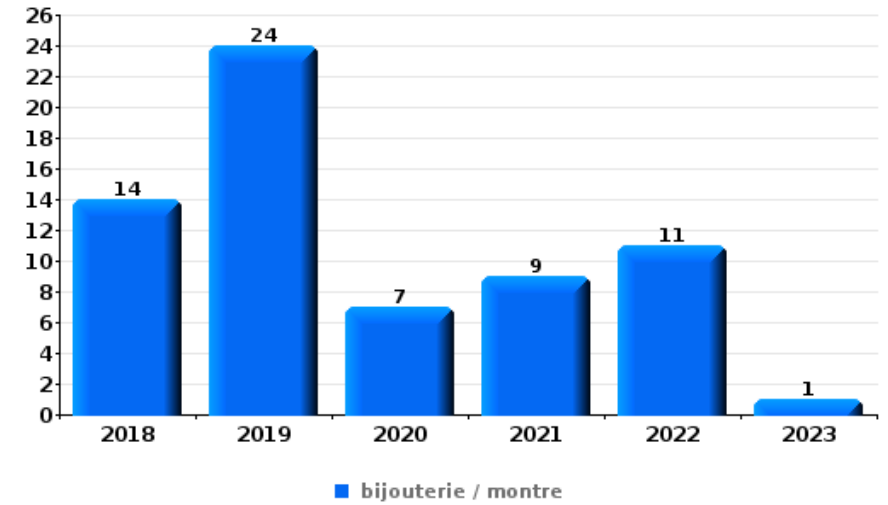
| Top 5 Objets volés (sbd nombre de faits) | | 2018 | 2019 | 2020 | 2021 | 2022 | 2023 |
|--|----------------------------|------|------|------|------|------|------|
| 1 | alimentation | 30 | 21 | 27 | 38 | 30 | 5 |
| 2 | tabac | 13 | 12 | 7 | 12 | 7 | |
| 3 | parfum / produit de beauté | 6 | 4 | 7 | 6 | 7 | 4 |
| 4 | vêtement | 1 | 4 | 5 | 6 | 3 | 2 |
| 5 | bijouterie / montre | 7 | 1 | 1 | 1 | | |





Cambrilage dans habitation

| Top 5 Objets volés (sbd nombre de faits) | | 2018 | 2019 | 2020 | 2021 | 2022 | 2023 |
|--|---------------------------|------|------|------|------|------|------|
| 1 | bijouterie / montre | 14 | 24 | 7 | 9 | 11 | 1 |
| 2 | argent | 18 | 23 | 6 | 6 | 11 | |
| 3 | alimentation | 9 | 28 | 3 | 5 | 3 | 1 |
| 4 | clé | 15 | 11 | 1 | 5 | 5 | |
| 5 | multimédia | 6 | 10 | 4 | 5 | 1 | |
| 5 | ordinateur et accessoires | 3 | 12 | 4 | 6 | 1 | |



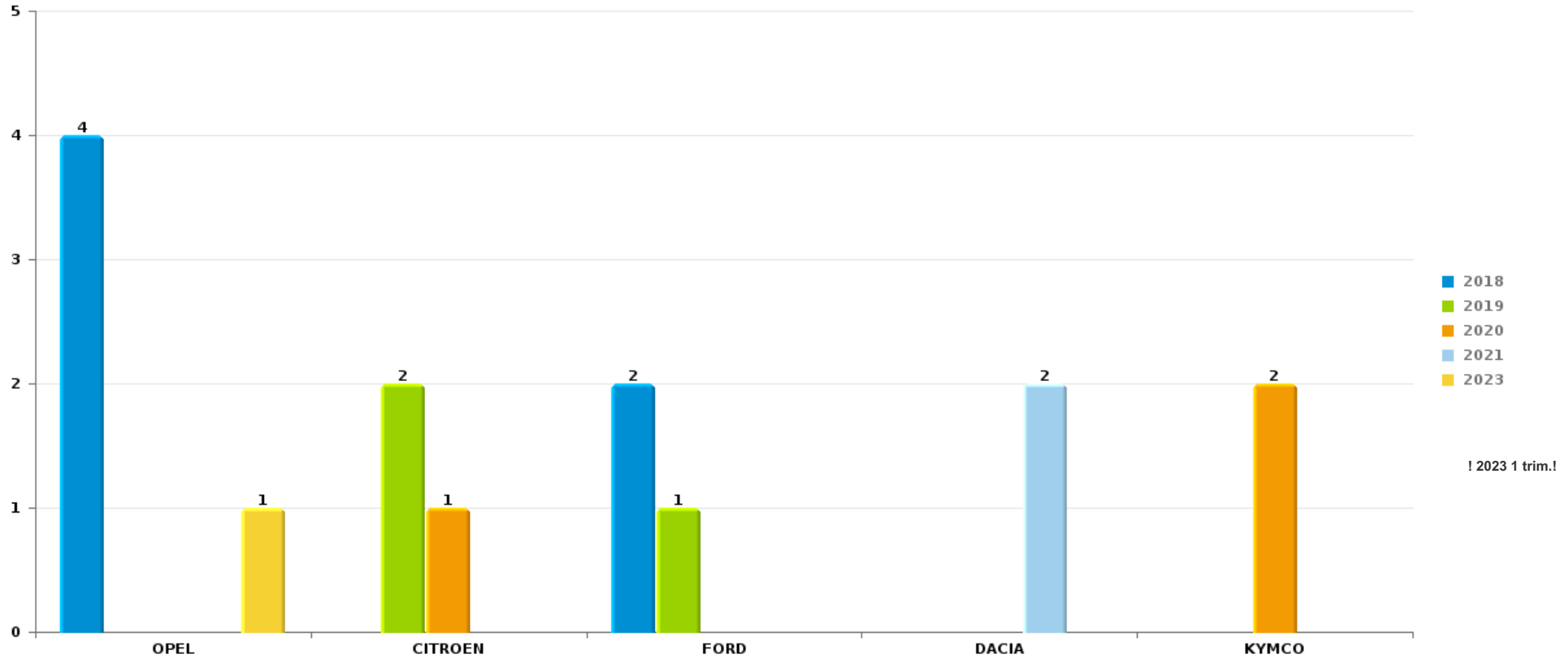
Remarque: en ce qui concerne les objets, aucun total n'est reproduit étant donné que plusieurs objets peuvent avoir été volés lors d'un même fait.



PZ BREDENE/DE HAAN

Vol de voiture

Nombre de voitures volées par marque (Top 5)



STATISTIQUES POLICIERES DE CRIMINALITE

LIEU DE PERPETRATION: ZONE DE POLICE

PZ BREDENE/DE HAAN

PARTIE VII : SUSPECTS



Partie 1: Niveau FAITS (comptage du nombre de faits pour lesquels un certain type de suspect est impliqué)

1.1. Nombre d'infractions selon le sexe des suspects identifiés (par catégorie principale)

Étant donné que, tant un suspect identifié masculin qu'un suspect identifié féminin peuvent être impliqués lors d'un même fait, il est possible que la somme des colonnes «Hommes» et «Femmes» soit supérieure à la valeur de la colonne «Total...» (voir également la note méthodologique)

PZ BREDENE/DE HAAN

2023

| Catégorie principale / Sexe | Nombre total de faits avec au moins 1 suspect | Hommes | % | Femmes | % |
|---|---|--------|--------|--------|--------|
| Ivresse et alcool | 23 | 20 | 87,0% | 3 | 13,0% |
| Drogues | 20 | 17 | 85,0% | 3 | 15,0% |
| Fraude | 13 | 12 | 92,3% | 2 | 15,4% |
| Vol et extorsion | 12 | 8 | 66,7% | 6 | 50,0% |
| Registre de population | 13 | 8 | 61,5% | 5 | 38,5% |
| Législation sur les étrangers | 12 | 10 | 83,3% | 2 | 16,7% |
| Dégradation de la propriété | 8 | 5 | 62,5% | 3 | 37,5% |
| Infr. contre l'intégrité physique | 8 | 5 | 62,5% | 3 | 37,5% |
| Criminalité informatique | 5 | 4 | 80,0% | 1 | 20,0% |
| Infr. contre autres valeurs morales et sentiments | 4 | 3 | 75,0% | 1 | 25,0% |
| Infr. contre la famille | 4 | 2 | 50,0% | 2 | 50,0% |
| Infr. contre la foi publique | 4 | 2 | 50,0% | 2 | 50,0% |
| Infr. contre la sécurité publique | 3 | 3 | 100,0% | 1 | 33,3% |
| Infr. contre l'autorité publique | 2 | | | 2 | 100,0% |
| Armes et explosifs | 1 | 1 | 100,0% | | |
| Code pénal social | 1 | | | 1 | 100,0% |

CRIMINALITE ENREGISTREE: SUSPECTS



| Catégorie principale / Sexe | Nombre total de faits avec au moins 1 suspect | Hommes | % | Femmes | % |
|-----------------------------|---|------------|---------------|-----------|---------------|
| Environnement | 1 | 1 | 100,0% | | |
| Protection de la jeunesse | 1 | | | 1 | 100,0% |
| Total | 135 | 101 | 74,8 % | 38 | 28,1 % |



1.2. Nombre d'infractions selon le sexe des suspects identifiés (par figure criminelle)

Étant donné que, tant un suspect identifié masculin qu'un suspect identifié féminin peuvent être impliqués lors d'un même fait, il est possible que la somme des colonnes «Hommes» et «Femmes» soit supérieure à la valeur de la colonne «Total...»
(voir également la note méthodologique)

PZ BREDENE/DE HAAN

2023

FC Vol autre

| Figure criminelle / Sexe | Nombre total de faits avec au moins 1 suspect identifié | Hommes | % | Femmes | % |
|-----------------------------|---|-----------|-----------|-----------|-----------|
| Vol avec violence sans arme | 1 | 1 | 100,0% | 1 | 100,0% |
| Vol dans ou sur un véhicule | 1 | 1 | 100,0% | | |
| Vol à l'étalage | 7 | 4 | 57,1% | 3 | 42,9% |
| Vol par ruse | 1 | 1 | 100,0% | | |
| Total | PA | PA | PA | PA | PA |

Criminalité ICT

| Figure criminelle / Sexe | Nombre total de faits avec au moins 1 suspect identifié | Hommes | % |
|-------------------------------|---|-----------|-----------|
| Fraude de cartes de paiements | 2 | 2 | 100,0% |
| Phishing | 1 | 1 | 100,0% |
| Shouldersurfing | 1 | 1 | 100,0% |
| Total | PA | PA | PA |

CRIMINALITE ENREGISTREE: SUSPECTS



FC Autre

| Figure criminelle / Sexe | Nombre total de faits avec au moins 1 suspect identifié | Hommes | % | Femmes | % |
|--------------------------|---|-----------|-----------|-----------|-----------|
| Dégradation de voiture | 1 | 1 | 100,0% | | |
| Rixe au couteau | 1 | | | 1 | 100,0% |
| Total | PA | PA | PA | PA | PA |

PH Violence intrafamiliale (VIF)

| Figure criminelle / Sexe | Nombre total de faits avec au moins 1 suspect identifié | Hommes | % | Femmes | % |
|--|---|-----------|-----------|-----------|-----------|
| VIF: physique, dans le couple | 3 | 1 | 33,3% | 2 | 66,7% |
| VIF: psychique, dans le couple | 6 | 4 | 66,7% | 2 | 33,3% |
| VIF: psychique, envers des descendants | 2 | 1 | 50,0% | 1 | 50,0% |
| VIF: psychique, envers d'autres membres | 2 | 2 | 100,0% | | |
| VIF: économique, dans le couple | 1 | 1 | 100,0% | | |
| VIF: économique, envers des descendants | 1 | | | 1 | 100,0% |
| VIF: économique, envers d'autres membres | 1 | 1 | 100,0% | 1 | 100,0% |
| Total | PA | PA | PA | PA | PA |

PH Drogues

| Figure criminelle / Sexe | Nombre total de faits avec au moins 1 suspect identifié | Hommes | % |
|--------------------------------------|---|-----------|-----------|
| Vente de cannabis en grande quantité | 1 | 1 | 100,0% |
| Total | PA | PA | PA |

CRIMINALITE ENREGISTREE: SUSPECTS



PH Violence dans l'espace public

| Figure criminelle / Sexe | Nombre total de faits avec au moins 1 suspect identifié | Hommes | % | Femmes | % |
|--|---|-----------|-----------|-----------|-----------|
| Violence physique (voie publique) | 1 | 1 | 100,0% | | |
| Violence physique (endroit accessible au public) | 2 | 1 | 50,0% | 1 | 50,0% |
| Violence psychique (endroit accessible au public) | 1 | | | 1 | 100,0% |
| Vol avec violence sans arme (endr. acces. au pub.) | 1 | 1 | 100,0% | 1 | 100,0% |
| Total | PA | PA | PA | PA | PA |

PH Autre

| Figure criminelle / Sexe | Nombre total de faits avec au moins 1 suspect identifié | Hommes | % | Femmes | % |
|--------------------------|---|-----------|-----------|-----------|-----------|
| Cyberharcèlement | 1 | 1 | 100,0% | | |
| Fraude à l'identité | 5 | 3 | 60,0% | 2 | 40,0% |
| Total | PA | PA | PA | PA | PA |



1.3. Nombre d'infractions selon l'âge des suspects identifiés (par catégorie principale)

Étant donné que, tant un suspect identifié mineur qu'un suspect identifié majeur peuvent être impliqués lors d'un même fait, il est possible que la somme des colonnes «Mineur» et «Majeur» soit supérieure à la valeur de la colonne «Total...»
(voir également la note méthodologique)

PZ BREDENE/DE HAAN

2023

| Catégorie principale / Âge | Nombre total de faits avec au moins 1 suspect identifié | Mineur | % | Majeur | % |
|---|---|----------|-------------|------------|--------------|
| Ivresse et alcool | 23 | | | 23 | 100,0% |
| Drogues | 20 | 1 | 5,0% | 19 | 95,0% |
| Fraude | 13 | 2 | 15,4% | 11 | 84,6% |
| Registre de population | 13 | | | 13 | 100,0% |
| Législation sur les étrangers | 12 | 1 | 8,3% | 11 | 91,7% |
| Vol et extorsion | 12 | | | 12 | 100,0% |
| Dégradation de la propriété | 8 | | | 8 | 100,0% |
| Infr. contre l'intégrité physique | 8 | | | 8 | 100,0% |
| Criminalité informatique | 5 | | | 5 | 100,0% |
| Infr. contre autres valeurs morales et sentiments | 4 | | | 4 | 100,0% |
| Infr. contre la famille | 4 | | | 4 | 100,0% |
| Infr. contre la foi publique | 4 | | | 4 | 100,0% |
| Infr. contre la sécurité publique | 3 | | | 3 | 100,0% |
| Environnement | 1 | 1 | 100,0% | 1 | 100,0% |
| Infr. contre l'autorité publique | 2 | | | 2 | 100,0% |
| Armes et explosifs | 1 | | | 1 | 100,0% |
| Code pénal social | 1 | | | 1 | 100,0% |
| Protection de la jeunesse | 1 | 1 | 100,0% | | |
| Total | 135 | 6 | 4,4% | 130 | 96,3% |



1.4. Nombre d'infractions selon l'âge des suspects identifiés (par figure criminelle)

Étant donné que, tant un suspect identifié mineur qu'un suspect identifié majeur peuvent être impliqués lors d'un même fait, il est possible que la somme des colonnes «Mineur» et «Majeur» soit supérieure à la valeur de la colonne «Total...»
(voir également la note méthodologique)

PZ BREDENE/DE HAAN

2023

FC Vol autre

| Figure criminelle / Âge | Nombre total de faits avec au moins 1 suspect identifié | Majeur | % |
|-----------------------------|---|-----------|-----------|
| Vol avec violence sans arme | 1 | 1 | 100,0% |
| Vol dans ou sur un véhicule | 1 | 1 | 100,0% |
| Vol à l'étalage | 7 | 7 | 100,0% |
| Vol par ruse | 1 | 1 | 100,0% |
| Total | PA | PA | PA |

Criminalité ICT

| Figure criminelle / Âge | Nombre total de faits avec au moins 1 suspect identifié | Majeur | % |
|-------------------------------|---|-----------|-----------|
| Fraude de cartes de paiements | 2 | 2 | 100,0% |
| Phishing | 1 | 1 | 100,0% |
| Shouldersurfing | 1 | 1 | 100,0% |
| Total | PA | PA | PA |

FC Autre

| Figure criminelle / Âge | Nombre total de faits avec au moins 1 suspect identifié | Majeur | % |
|-------------------------|---|-----------|-----------|
| Dégradation de voiture | 1 | 1 | 100,0% |
| Rixe au couteau | 1 | 1 | 100,0% |
| Total | PA | PA | PA |



PH Violence intrafamiliale (VIF)

| Figure criminelle / Âge | Nombre total de faits avec au moins 1 suspect identifié | Majeur | % |
|--|---|-----------|-----------|
| VIF: physique, dans le couple | 3 | 3 | 100,0% |
| VIF: psychique, dans le couple | 6 | 6 | 100,0% |
| VIF: psychique, envers des descendants | 2 | 2 | 100,0% |
| VIF: psychique, envers d'autres membres | 2 | 2 | 100,0% |
| VIF: économique, dans le couple | 1 | 1 | 100,0% |
| VIF: économique, envers des descendants | 1 | 1 | 100,0% |
| VIF: économique, envers d'autres membres | 1 | 1 | 100,0% |
| Total | PA | PA | PA |

PH Drogues

| Figure criminelle / Âge | Nombre total de faits avec au moins 1 suspect identifié | Majeur | % |
|--------------------------------------|---|-----------|-----------|
| Vente de cannabis en grande quantité | 1 | 1 | 100,0% |
| Total | PA | PA | PA |

PH Violence dans l'espace public

| Figure criminelle / Âge | Nombre total de faits avec au moins 1 suspect identifié | Majeur | % |
|--|---|-----------|-----------|
| Violence physique (voie publique) | 1 | 1 | 100,0% |
| Violence physique (endroit accessible au public) | 2 | 2 | 100,0% |
| Violence psychique (endroit accessible au public) | 1 | 1 | 100,0% |
| Vol avec violence sans arme (endr. acces. au pub.) | 1 | 1 | 100,0% |
| Total | PA | PA | PA |



PH Autre

| Figure criminelle / Âge | Nombre total de faits avec au moins 1 suspect identifié | Majeur | % |
|-------------------------|---|-----------|-----------|
| Cyberharcèlement | 1 | 1 | 100,0% |
| Fraude à l'identité | 5 | 5 | 100,0% |
| Total | PA | PA | PA |



Partie 2: Niveau SUSPECTS-FAIT (comptage du nombre de combinaisons suspect-fait)

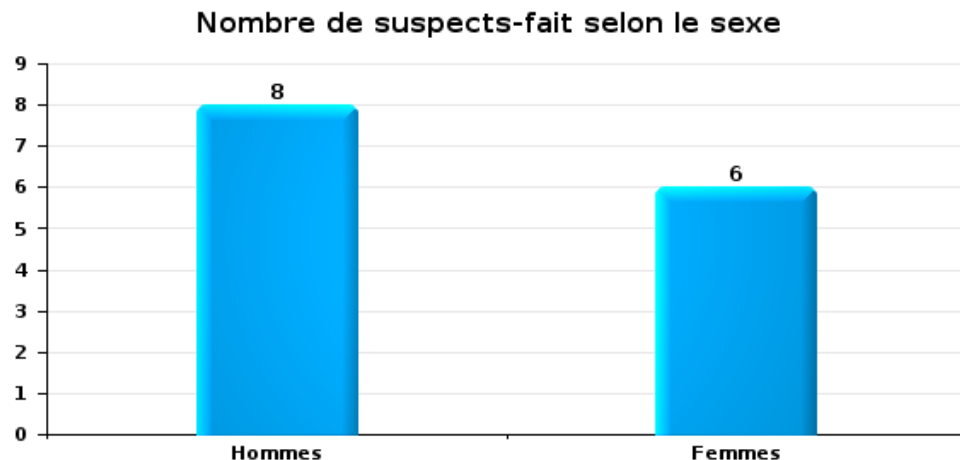
2.1. Nombre de suspects-fait selon le sexe des suspects identifiés (TOP 5 des catégories principales)

Lorsqu'un même suspect a commis plusieurs faits durant la période considérée, il est aussi comptabilisé plusieurs fois (voir également la note méthodologique)

PZ BREDENE/DE HAAN

2023

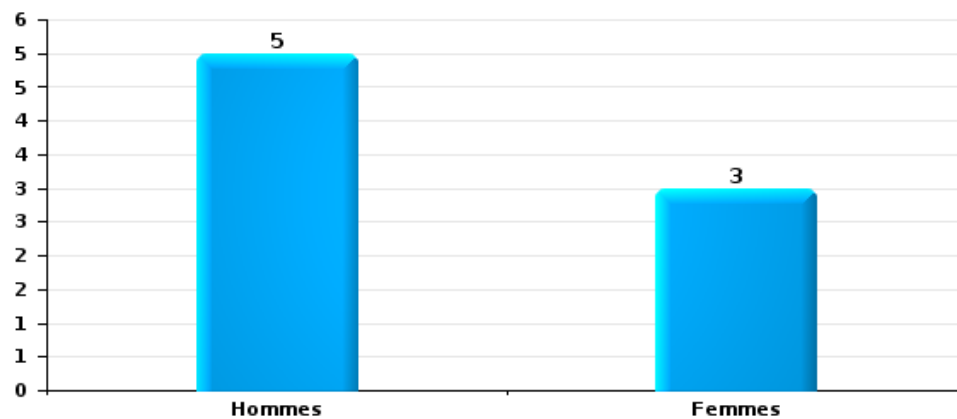
Vol et extorsion





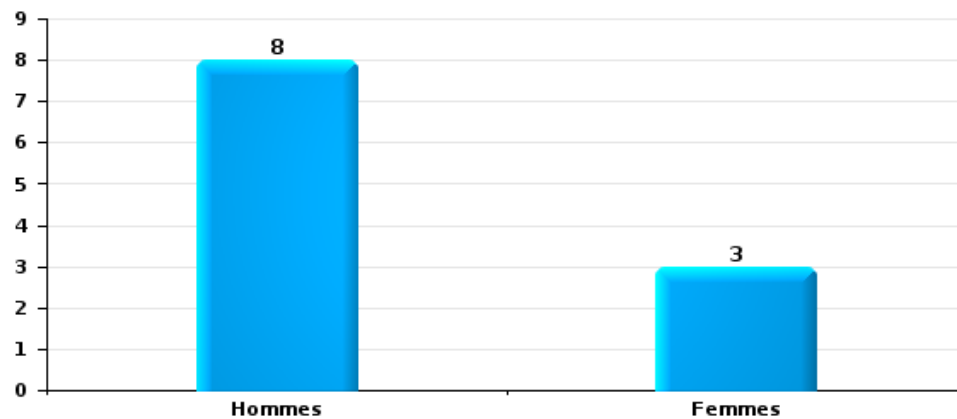
Dégradation de la propriété

Nombre de suspects-fait selon le sexe



Infr. contre l'intégrité physique

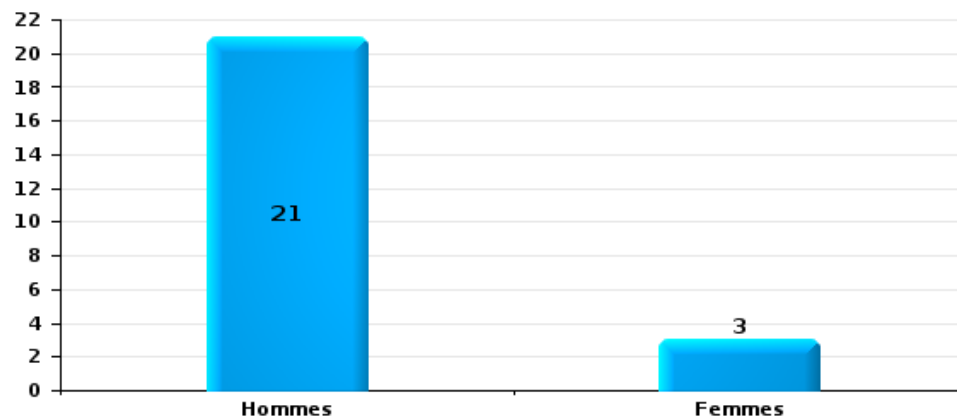
Nombre de suspects-fait selon le sexe





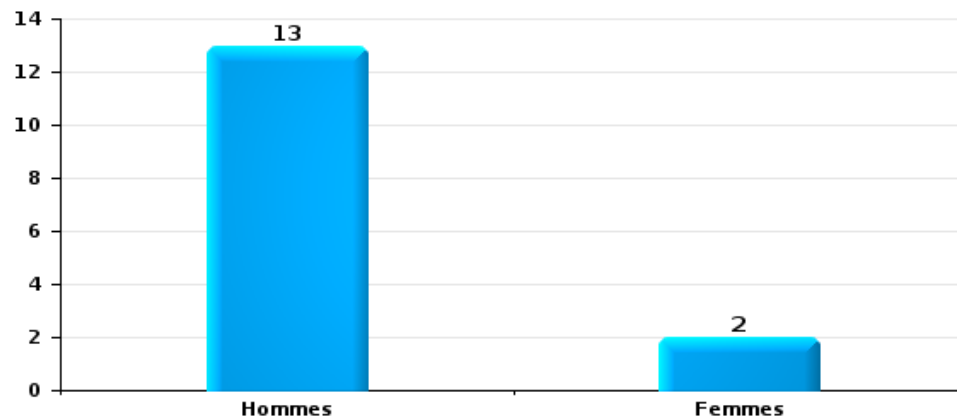
Drogues

Nombre de suspects-fait selon le sexe



Fraude

Nombre de suspects-fait selon le sexe





2.2. Nombre de suspects-fait selon le sexe des suspects identifiés (TOP 5 des figures criminelles)

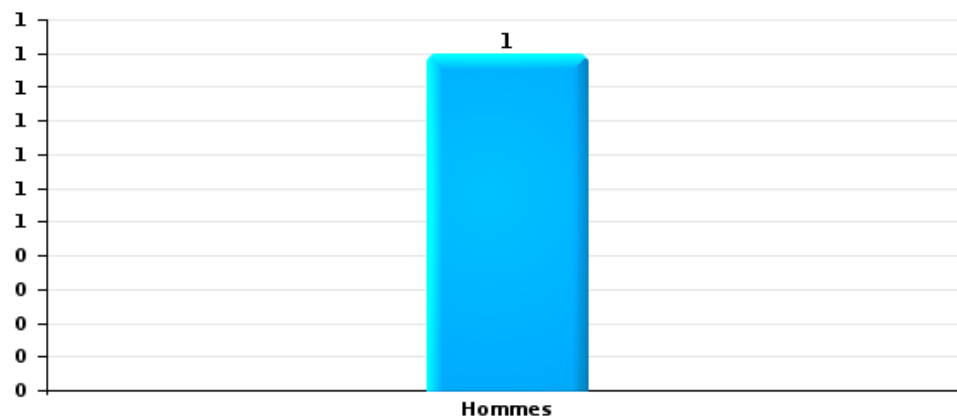
Lorsqu'un même suspect a commis plusieurs faits durant la période considérée, il est aussi comptabilisé plusieurs fois (voir également la note méthodologique)

PZ BREDENE/DE HAAN

2023

Vol dans ou sur un véhicule

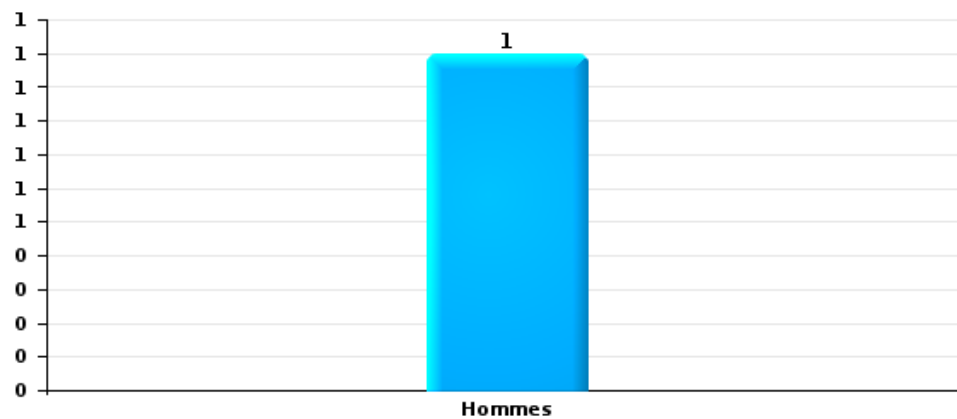
Nombre de suspects-fait selon le sexe





Dégradation de voiture

Nombre de suspects-fait selon le sexe





2.3. Nombre de suspects-fait selon l'âge des suspects identifiés (TOP 5 des catégories principales)

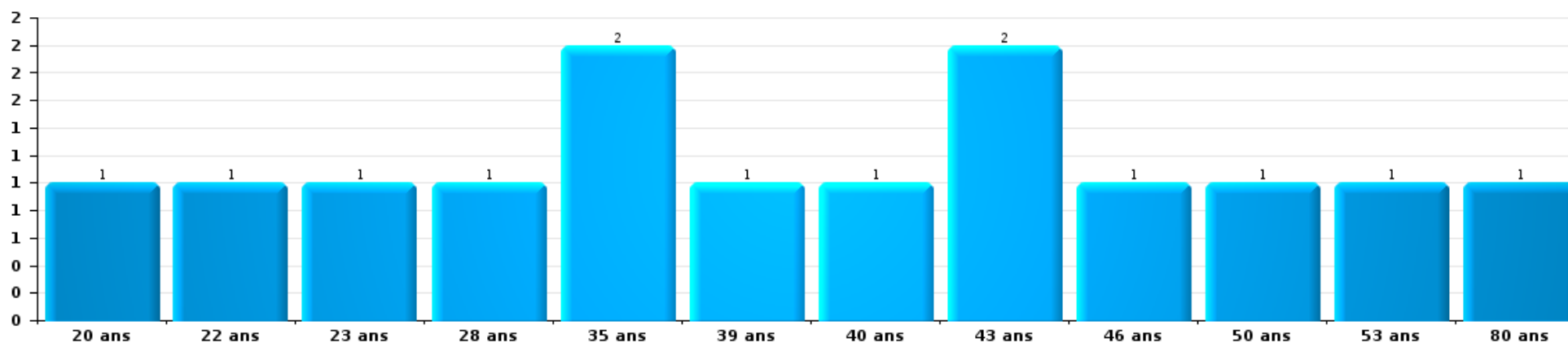
1) Lorsqu'un même suspect a commis plusieurs faits durant la période considérée, il est aussi comptabilisé plusieurs fois, qu'il ait le même âge ou non – 2) Les suspects au-dessous de 14 ans et à partir de 90 ans ne sont pas repris dans le tableau (voir également la note méthodologique)

PZ BREDENE/DE HAAN

2023

Vol et extorsion

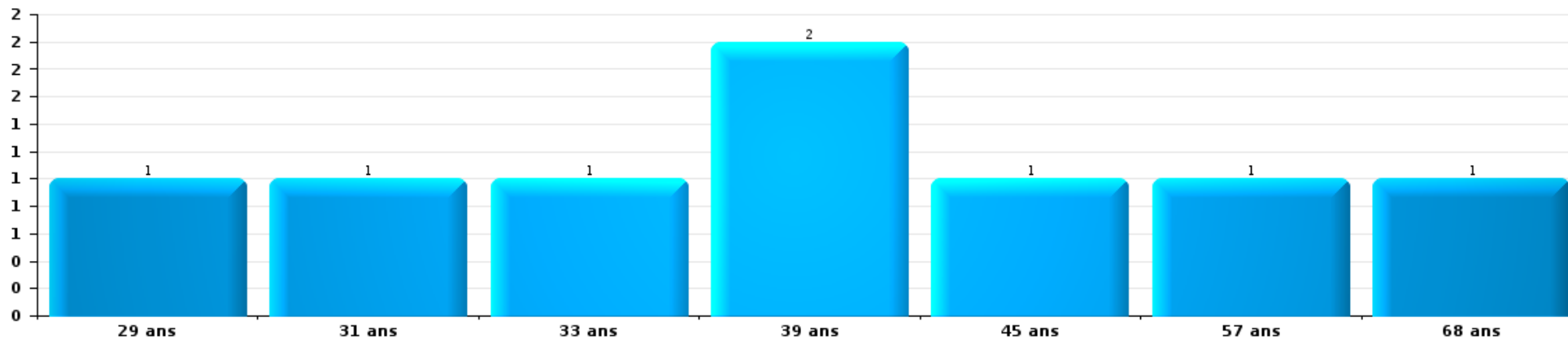
Nombre de suspects-fait par âge (chronologique)





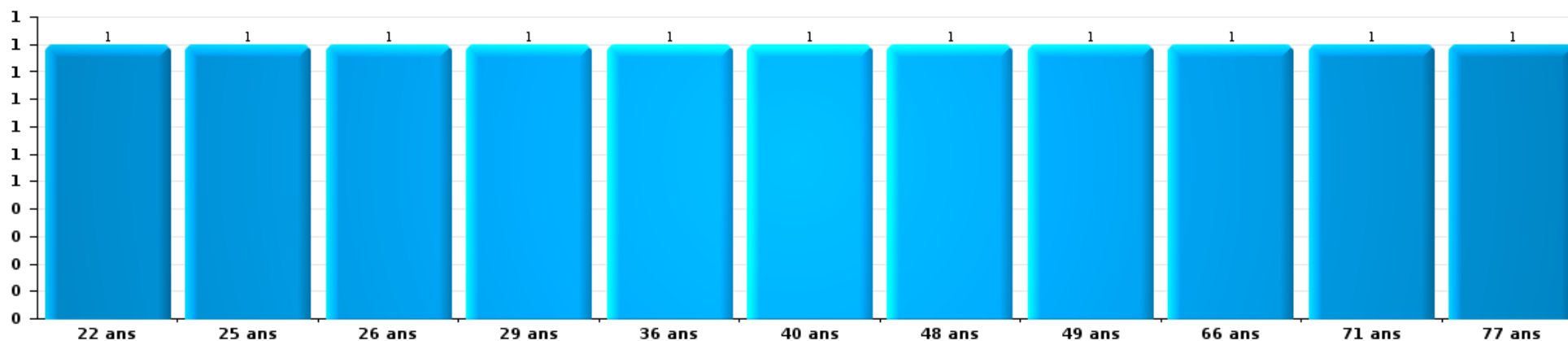
Dégradation de la propriété

Nombre de suspects-fait par âge (chronologique)



Infr. contre l'intégrité physique

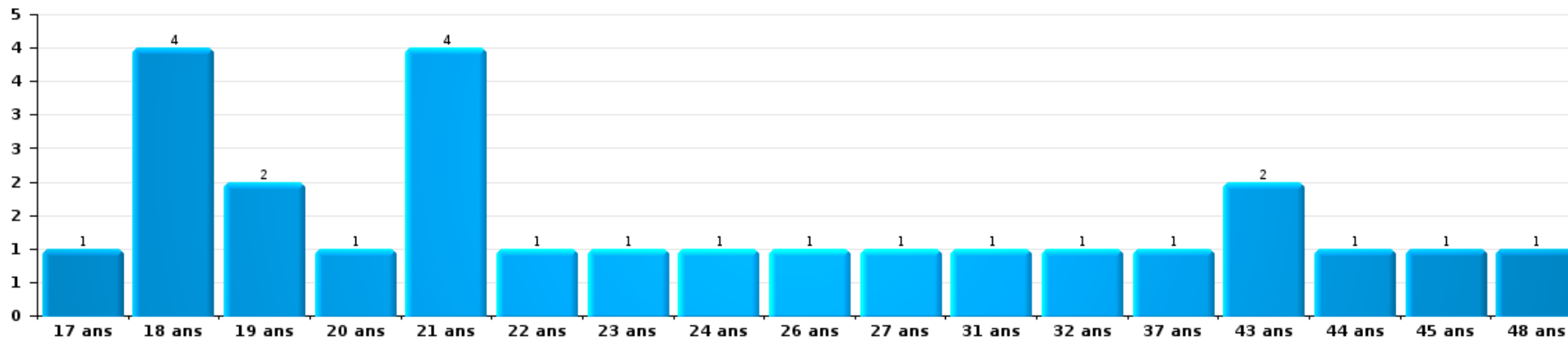
Nombre de suspects-fait par âge (chronologique)





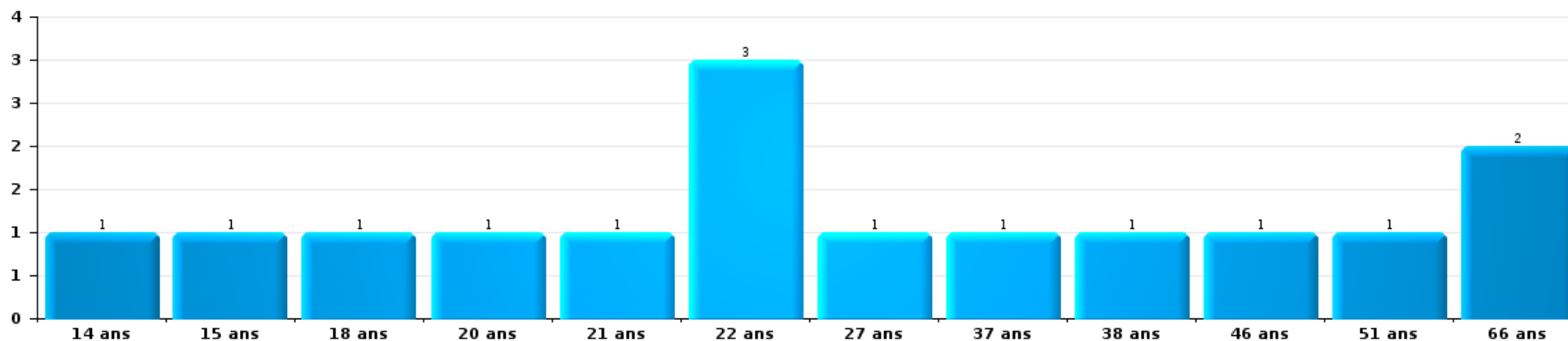
Drogues

Nombre de suspects-fait par âge (chronologique)



Fraude

Nombre de suspects-fait par âge (chronologique)





2.4. Nombre de suspects-fait selon l'âge des suspects identifiés (TOP 5 des figures criminelles)

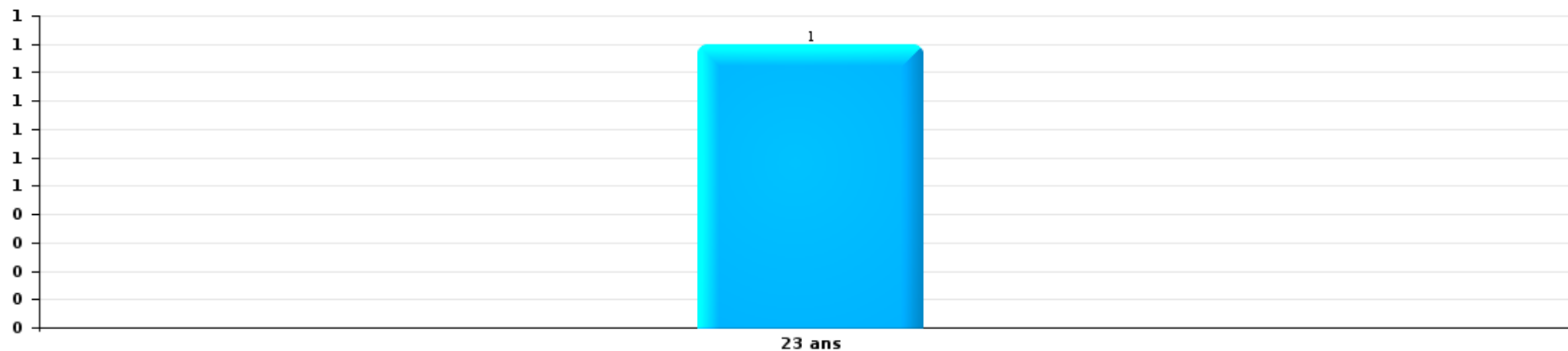
1) Lorsqu'un même suspect a commis plusieurs faits durant la période considérée, il est aussi comptabilisé plusieurs fois, qu'il ait le même âge ou non - 2) Les suspects au-dessous de 14 ans et à partir de 90 ans ne sont pas repris dans le tableau (voir également la note méthodologique)

PZ BREDENE/DE HAAN

2023

Vol dans ou sur un véhicule

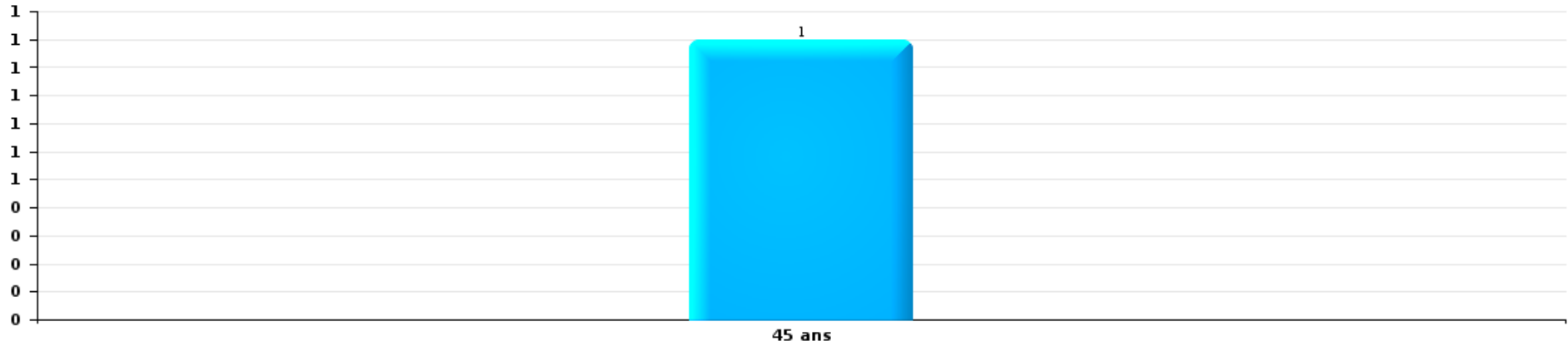
Nombre de suspects-fait par âge (chronologique)





Dégradation de voiture

Nombre de suspects-fait par âge (chronologique)



STATISTIQUES POLICIERES DE CRIMINALITE

LIEU DE PERPETRATION: ZONE DE POLICE

PZ BREDENE/DE HAAN

***ANNEXE I: DETAIL PAR CATEGORIE DE DELIT
CODE PENAL***



PZ BREDENE/DE HAAN

Infraction Code pénal

Infr. contre l'intégrité physique

| | | | 2000 | 2013 | 2014 | 2015 | 2016 | 2017 | 2018 | 2019 | 2020 | 2021 | 2022 | 2023 |
|--|---|-------|------|------|------|------|------|------|------|------|------|------|------|------|
| Assassinat | Infanticide (assassinat) | Acc. | | | | | | 1 | | | | | | |
| | Empoisonnement (assassinat) | Tent. | | | | | | | | | 1 | | | |
| | Autres | Tent. | | | | 1 | | | | | 2 | | 1 | |
| | Sous-total | | | | | | 1 | 1 | | | 3 | | 1 | |
| Meurtre | Parricide (meurtre) | Tent. | | 1 | | | | | | | | | | 1 |
| | Empoisonnement (meurtre) | Tent. | | | | | | | | | | 1 | | |
| | Meurtre pour faciliter le vol | Tent. | 1 | | | | | | | | | | | |
| | Non spécifié | Acc. | | | | | | | | 1 | | | | |
| | | Tent. | 3 | | | | | | | | | | | |
| | Autres | Acc. | | | | 1 | | | | | | | | |
| | Tent. | | | | | | | | | | | | | |
| Sous-total | | | 4 | 2 | 2 | 3 | 1 | 2 | | 3 | 1 | 5 | 4 | 2 |
| Torture et maltraitance | Torture | Acc. | | | | | | | 1 | | | | 1 | |
| | Traitement inhumain | Acc. | | 1 | 1 | | | 1 | | | | | 1 | |
| | Sous-total | | | 1 | 1 | | | 1 | 1 | | | | 2 | |
| Coups et/ou blessures vol. en sphère familiale | Entre partenaires ou ex-partenaires | Acc. | 19 | 47 | 58 | 67 | 58 | 52 | 51 | 73 | 47 | 56 | 70 | 13 |
| | Lors d'un différend familial en général | Acc. | 30 | | | | | | | | | | | |
| | Par les parents envers un mineur | Acc. | | 4 | 5 | 2 | 2 | 3 | 2 | 2 | 3 | 6 | 11 | |
| | Par les parents envers personne vulnérable | Acc. | | | | | | 1 | 1 | | | | | |
| | Envers les parents | Acc. | 1 | 3 | 4 | 6 | 6 | 4 | 9 | 7 | 6 | 8 | 7 | 1 |
| | Envers d'autres ascendants directs ou collatéraux | Acc. | | | 3 | | | | 1 | 3 | 6 | 2 | 4 | 4 |
| Sous-total | | 50 | 54 | 70 | 75 | 66 | 61 | 66 | 88 | 58 | 74 | 92 | 14 | |

FPF/DGR/DRI/BIPOL - Statistiques policières de criminalité (date de clôture: 22/09/2023)
 Les données pour les années 2001 jusqu'à 2012 ne sont plus publiées mais restent disponibles sur demande auprès du service BIPOL.
 Les données pour 2023 ne concernent que le 1er trimestre.



Infr. contre l'intégrité physique

| | | | 2000 | 2013 | 2014 | 2015 | 2016 | 2017 | 2018 | 2019 | 2020 | 2021 | 2022 | 2023 | |
|--|--|-------|------------|------------|------------|------------|------------|------------|------------|------------|------------|------------|------------|-----------|---|
| Coups et/ou blessures vol. hors sphère familiale | Bagarres (=coups réciproques) | Acc. | 10 | 33 | 25 | 42 | 38 | 31 | 38 | 33 | 27 | 34 | 31 | 3 | |
| | | Tent. | 1 | | | | | | | | | | | | |
| | Coups envers fonctionnaire de police | Acc. | 4 | | 1 | | 2 | 1 | 2 | 1 | 3 | 3 | 2 | | |
| | Envers un mineur par une pers. ayant autorité | Acc. | | 3 | 1 | | 4 | | | 1 | 1 | 3 | 6 | | |
| | Envers un mineur qualité de l'auteur inconnue | Acc. | 6 | | 3 | 3 | 3 | 4 | 3 | 4 | 2 | 8 | | 1 | |
| | Envers pers. vulnérable par pers. ayant autorité | Acc. | | | | | | 1 | | | | | | | |
| | Envers pers. vulnérable (qualité auteur inconnue) | Acc. | | 1 | | | | | | | | | | | |
| | Envers un mineur par cohabitant sans rel. Autorité | Acc. | | | | | | | | | | | | 1 | |
| | Coups envers personnel transport public | Acc. | | 1 | 1 | | 2 | | | | | | 1 | | |
| | Coups envers personnel autre service public | Acc. | | 2 | 2 | | | | | 1 | 1 | 1 | 1 | | |
| | Coups envers personnel institut d'enseignement | Acc. | | 1 | | 1 | 3 | 5 | 2 | | | | | 2 | 1 |
| | | Acc. | 62 | 61 | 58 | 60 | 54 | 55 | 58 | 65 | 46 | 49 | 69 | | 8 |
| | | Tent. | 1 | | | | | | | | | | | | |
| | Sous-total | | 84 | 102 | 91 | 106 | 106 | 97 | 104 | 105 | 80 | 99 | 111 | 13 | |
| Abstention coupable | Acc. | 2 | 1 | | | 1 | 1 | | | 3 | 1 | 1 | 1 | 1 | |
| | Sous-total | | 2 | 1 | | | 1 | 1 | | 3 | 1 | 1 | 1 | 1 | |
| Autres infr. volontaires. c/ l'intégrité phys. | Privation de soins à enfant ou personne vulnérable | Acc. | | | | 2 | 1 | | 1 | | | | | | |
| | Délaissement d'enfant ou personne vulnérable | Acc. | | | 1 | 1 | | | | | | 1 | | | |
| | Abandon d'enfant dans le besoin | Acc. | | 1 | | | 1 | | 1 | | | | | | |
| | Administration substances nuisibles | Acc. | | | | | | | 1 | | | 1 | 2 | | |
| | Entrave méchante à la circulation | Acc. | | 2 | | 2 | 2 | 1 | | | 1 | | | 2 | 7 |
| | Voies de faits et violences légères | Acc. | 27 | 18 | 16 | 12 | 6 | 7 | 6 | 3 | 5 | 3 | 1 | 1 | |
| | Sous-total | | 27 | 21 | 17 | 17 | 10 | 8 | 9 | 4 | 5 | 5 | 5 | 8 | |
| Infr. involontaires contre l'intégrité physique | Coups et/ou blessures involontaires | Acc. | 12 | 5 | 4 | 5 | 3 | | 1 | 3 | 3 | 1 | | | |
| | Administration involontaire substances nuisibles | Acc. | 1 | | | | | | | | | | | | |
| | Abstention d'entretien enfant/personne vulnérable | Acc. | | | 2 | 1 | | | | | | | | | |
| | Morsure de chien | Acc. | | 8 | 8 | 6 | 3 | 5 | 2 | 9 | 5 | 8 | 5 | 2 | |
| | Non spécifié | Acc. | 1 | | | | | | 1 | | | | | | |
| | Sous-total | | 14 | 13 | 14 | 12 | 6 | 5 | 4 | 12 | 8 | 9 | 5 | 2 | |
| | Total | | 181 | 194 | 195 | 213 | 191 | 176 | 184 | 215 | 156 | 195 | 219 | 40 | |



Infr. contre la liberté individuelle

| | | | 2000 | 2013 | 2014 | 2015 | 2016 | 2017 | 2018 | 2019 | 2020 | 2021 | 2022 | 2023 | |
|---|-----------------------------|------------|------|------|------|------|------|------|------|------|------|------|------|------|--|
| Prise d'otages | | Acc. | 1 | 1 | | | | | | | | | | | |
| | | Tent. | | 1 | | | | | | | | | | | |
| | | Sous-total | 1 | 2 | | | | | | | | | | | |
| Enlèvement de mineur ou personne vulnérable | Enlèvement parental | Acc. | | | | 1 | 1 | 1 | 1 | | 2 | | 1 | | |
| | | Tent. | | | | | | | | 1 | | | 1 | | |
| | Autre enlèvement | Acc. | 1 | 1 | | | | | | | | | 1 | 1 | |
| | | Tent. | | | | 2 | | | | | 1 | 1 | | | |
| | | Sous-total | 1 | 1 | 1 | 3 | 1 | 1 | 1 | 1 | 3 | 2 | 3 | 3 | |
| | Détenion par un particulier | | Acc. | | 2 | 1 | | | 1 | 1 | | 2 | 3 | 1 | |
| Tent. | | | | | | | | | | | | 1 | | | |
| Sous-total | | | | 2 | 1 | | | 1 | 1 | | 2 | 4 | 1 | | |
| | | Total | 2 | 5 | 1 | 1 | 3 | 2 | 2 | 1 | 5 | 6 | 4 | | |



Infr. contre les mœurs

| | | | 2000 | 2013 | 2014 | 2015 | 2016 | 2017 | 2018 | 2019 | 2020 | 2021 | 2022 | 2023 |
|---|---------------------|-------------------|-----------|----------|----------|----------|----------|----------|-----------|-----------|----------|----------|-----------|----------|
| Viol n'ayant pas causé la mort | Victime < 10a | Acc. | | 2 | | 2 | | 1 | | 1 | | | 3 | |
| | | Acc. | 7 | 1 | | 1 | 2 | | 2 | 1 | 3 | | 1 | |
| | Victime 10a - 14a | Tent. | | | 1 | | | | | | | | | |
| | Victime 14a - 16a | Acc. | | 2 | 1 | 1 | 1 | 1 | 1 | 3 | 2 | 1 | | |
| | Victime 16a - 18a | Acc. | | | 1 | | | | | 1 | 1 | 1 | | |
| | Victime majeure | Acc. | 2 | 1 | 4 | 2 | 3 | 3 | 5 | 7 | 2 | 7 | 2 | |
| | | Tent. | 1 | | | | | | | | | | | |
| | Victime âge inconnu | Acc. | | | | | | 1 | | | | | | |
| | Sous-total | | 10 | 6 | 7 | 6 | 6 | 6 | 8 | 13 | 8 | 9 | 6 | |
| Viol avec conséquence inconnue | | Acc. | | | | 1 | 1 | | | 1 | | | | |
| | | Sous-total | | | | 1 | 1 | | | 1 | | | | |
| Viol n'ayant pas causé la mort (nvCPS) | Victime < 16a | Acc. | | | | | | | | | | | 1 | 1 |
| | Victime 16a - 18a | Acc. | | | | | | | | | | | 1 | |
| | Victime majeure | Acc. | | | | | | | | | | | 3 | 1 |
| | Sous-total | | | | | | | | | | | | 5 | 2 |
| Attentat à la pudeur avec violence / menace | Victime < 16a | Acc. | 1 | | 1 | | | 1 | | 1 | | | 2 | |
| | Victime 16a - 18a | Acc. | 1 | | | 1 | 1 | | | | | | | |
| | Victime majeure | Acc. | 1 | 4 | | 1 | 2 | 1 | 2 | 6 | 6 | 2 | 1 | |
| | Sous-total | | 3 | 4 | 1 | 3 | 3 | 2 | 2 | 7 | 6 | 4 | 1 | |
| Attentat à la pudeur sans violence / menace | Victime < 16a | Acc. | 3 | 4 | 8 | 1 | 3 | 6 | 9 | 6 | 7 | 3 | 3 | |
| | | Tent. | | 3 | | | | | | | | | | |
| | Victime 16a - 18a | Acc. | 1 | 1 | | | 1 | 1 | | | 1 | 3 | | |
| | Victime âge inconnu | Acc. | 1 | | | | | 1 | 1 | | | 1 | 1 | |
| | Sous-total | | 5 | 8 | 8 | 1 | 4 | 8 | 10 | 6 | 8 | 7 | 4 | |
| Attentat à la pudeur non spécifié | | Acc. | 6 | | 1 | | | 1 | | | | | | |
| | Sous-total | | 6 | 1 | | | | 1 | | | | | | |
| Atteinte intégrité sexuelle sans mort (nvCPS) | Victime < 16a | Acc. | | | | | | | | | | 1 | 5 | 1 |
| | Victime 16a - 18a | Acc. | | | | | | | | | | | 2 | |
| | Victime majeure | Acc. | | | | | | | | | | | 3 | 1 |
| | Sous-total | | | | | | | | | | | 1 | 10 | 2 |



Infr. contre les mœurs

| | | | 2000 | 2013 | 2014 | 2015 | 2016 | 2017 | 2018 | 2019 | 2020 | 2021 | 2022 | 2023 |
|--|--|------------|------|------|------|------|------|------|------|------|------|------|------|------|
| Pornographie enfantine | Détention | Acc. | | | 1 | | 4 | | | 1 | | 2 | 1 | |
| | | Tent. | | 1 | | | | | | | | | | |
| | Distribution | Acc. | | | 2 | | 4 | | 3 | 14 | 5 | 9 | 4 | |
| | Accès pornographie enfantine via technologie | Acc. | | | | | 11 | 2 | | | | | | |
| | Non spécifié | Acc. | | 1 | 2 | | | | | | | | | |
| | Sous-total | | | 2 | 5 | | 19 | 2 | 3 | 15 | 5 | 11 | 5 | |
| Pornographie | | Acc. | 1 | | 1 | | | | 1 | | | | | |
| | Sous-total | | 1 | | 1 | | | | 1 | | | | | |
| Incitation à la débauche | Victime mineure | Acc. | | 8 | 8 | 1 | 7 | 3 | 4 | 5 | 2 | 4 | 2 | |
| | Age victime inconnu | Acc. | | | | | | | | | | 1 | | |
| | Publicité par ICT pour débauche | Acc. | | | | | | | | | 1 | 1 | | |
| | Autre publicité pour débauche | Acc. | 1 | | | 1 | | | | | | 1 | | |
| | | Sous-total | | 1 | 8 | 8 | 2 | 7 | 3 | 4 | 5 | 3 | 7 | 2 |
| Exploitation de la débauche d'autrui | Victime mineure | Acc. | | 1 | | | | | | | | | | |
| | | Tent. | 1 | | | | | | | | | | | |
| | Victime majeure | Acc. | | | | | | | 2 | 2 | | 1 | | |
| | Sous-total | | 1 | 1 | | | | | 2 | 2 | | 1 | | |
| Outrage public aux bonnes mœurs | Actions (exhibitionnisme, etc.) | Acc. | 4 | 1 | 3 | 2 | 4 | 2 | 2 | 1 | 11 | 41 | 40 | |
| | Ecrits, images, objets | Acc. | 2 | 45 | 45 | 31 | 32 | 37 | 36 | 29 | 1 | 1 | 1 | |
| | Non spécifié | Acc. | | | | | | | | | | 1 | | |
| | | Sous-total | 6 | 46 | 48 | 33 | 36 | 39 | 38 | 30 | 12 | 43 | 41 | |
| Voyeurisme | Observation/enregistrement de nudité ou intimité | Acc. | | | | | | 2 | 1 | 2 | 4 | 6 | 2 | |
| | Diffusion enregistrement nudité ou intimité | Acc. | | | | | | | | 4 | 4 | 2 | 4 | |
| | | Sous-total | | | | | | 2 | 1 | 6 | 8 | 8 | 6 | |
| Voyeurisme via moyen technique ou autre (nvCPS) | Victime < 16a | Acc. | | | | | | | | | | | 1 | 1 |
| | Victime majeure | Acc. | | | | | | | | | | 1 | 1 | 1 |
| | | Sous-total | | | | | | | | | | 1 | 2 | 2 |
| Diffusion de contenu à caractère sexuel (nvCPS) | Victime 16a - 18a | Acc. | | | | | | | | | | | 1 | 1 |
| | | Sous-total | | | | | | | | | | | 1 | 1 |
| Diffusion contenu sex. but méchant/lucrat. (nvCPS) | Victime < 16a | Acc. | | | | | | | | | | | | 1 |
| | Victime majeure | Acc. | | | | | | | | | | | 3 | 2 |
| | | Sous-total | | | | | | | | | | | 3 | 3 |
| Grooming (contact par ICT avec mineur < 16 ans) | | Acc. | | | | | | | | | | 1 | 1 | |

FPF/DGR/DRI/BIPOL - Statistiques policières de criminalité (date de clôture: 22/09/2023)
 Les données pour les années 2001 jusqu'à 2012 ne sont plus publiées mais restent disponibles sur demande auprès du service BIPOL.
 Les données pour 2023 ne concernent que le 1er trimestre.



Infr. contre les mœurs

| | | 2000 | 2013 | 2014 | 2015 | 2016 | 2017 | 2018 | 2019 | 2020 | 2021 | 2022 | 2023 |
|---|--|-------------|-----------|-----------|-----------|-----------|-----------|-----------|-----------|-----------|-----------|-----------|-----------|
| | Sous-total | | | | | | | | | | 1 | 1 | |
| Grooming online - avec ICT (nvCPS) | Victime < 16a | Acc. | | | | | | | | | | 1 | |
| | Sous-total | | | | | | | | | | | 1 | |
| Images d'abus sexuels de mineurs (nvCPS) | Production/diffusion images abus sexuels (nvCPS) | Acc. | | | | | | | | | 1 | 1 | |
| | Détention/acquisition images abus sexuels (nvCPS) | Acc. | | | | | | | | | | 1 | |
| | Sous-total | | | | | | | | | | 1 | 2 | |
| | Total | 33 | 75 | 79 | 46 | 76 | 63 | 69 | 85 | 50 | 94 | 90 | 10 |



Infr. contre autres valeurs morales et sentiments

| | | | 2000 | 2013 | 2014 | 2015 | 2016 | 2017 | 2018 | 2019 | 2020 | 2021 | 2022 | 2023 |
|--|--|------------|-----------|-----------|-----------|-----------|-----------|-----------|-----------|-----------|-----------|-----------|-----------|-----------|
| Harcèlement | Harcèlement par téléphone (OLD) | Acc. | 6 | | | | | | | | | | | |
| | | Acc. | 6 | 41 | 53 | 55 | 37 | 36 | 49 | 43 | 47 | 54 | 66 | |
| | | Tent. | | | 1 | | | 1 | | | | | | |
| | | Sous-total | 12 | 41 | 54 | 55 | 37 | 37 | 49 | 43 | 47 | 54 | 66 | |
| Violation de sépulture | | Acc. | 2 | 2 | | 2 | 2 | 2 | | | | | | |
| | | Sous-total | 2 | 2 | | 2 | 2 | | | | | | | |
| Violation du secret professionnel | | Acc. | | | | 1 | | 1 | | 1 | 1 | | 1 | |
| | | Sous-total | | | | 1 | | 1 | | 1 | 1 | | 1 | |
| Atteinte à l'honneur | Calomnie et diffamation | Acc. | 5 | 8 | 13 | 3 | 13 | 8 | 11 | 19 | 10 | 6 | 8 | 5 |
| | Déclaration calomnieuse | Acc. | | 1 | 2 | 2 | | | 1 | 1 | 2 | | | |
| | Imputation calomnieuse | Acc. | 2 | 1 | 2 | 1 | | 1 | | | 1 | | 1 | |
| | Injures (Délit) | Acc. | 9 | 12 | 8 | 6 | 6 | 5 | 3 | | 6 | 2 | | |
| | Sous-total | 16 | 22 | 25 | 12 | 19 | 14 | 15 | 20 | 19 | 8 | 9 | | 5 |
| Vie privée | Intrusion de nuit | Acc. | | 1 | | | 1 | | | | | | | |
| | Violation de domicile par un particulier | Acc. | 6 | 6 | 7 | 10 | 11 | 4 | 7 | 3 | 5 | 6 | 7 | 4 |
| | | Tent. | | | | | 1 | | | | | | | |
| | Violation du secret des lettres | Acc. | 1 | 1 | 1 | 1 | 1 | | 1 | 2 | 1 | 3 | 1 | |
| | | Tent. | | | | | | 1 | | | | | | |
| Sous-total | 7 | 8 | 8 | 11 | 13 | 6 | 8 | 5 | 6 | 9 | 8 | | 4 | |
| Tapage nocturne | | Acc. | 9 | 13 | 9 | 4 | 4 | 4 | 3 | 1 | 4 | 3 | 3 | |
| | | Sous-total | 9 | 13 | 9 | 4 | 4 | 4 | 3 | 1 | 4 | 3 | 3 | |
| Abus faiblesses de personnes | | Acc. | | | | | | | | | | | | 1 |
| | | Tent. | | 1 | | | | | | | | | | |
| | | Sous-total | | 1 | | | | | | | | | | |
| Vie privée mœurs: publication identité victime | | Acc. | | | | | | | | 1 | 3 | | 1 | 1 |
| | | Sous-total | | | | | | | | 1 | 3 | | 1 | 1 |
| Cyberlokkig (leurre de mineur par ICT) | | Acc. | | | | | | 1 | | 2 | 1 | 1 | | |
| | | Sous-total | | | | | | 1 | | 2 | 1 | 1 | | |
| Occupation bien d'autrui (squatter) | Pénétrer / occuper / séjourner (bien non habité) | Acc. | | | | | | | | 1 | | 1 | 1 | |
| | Pénétrer / occuper / séjourner (bien habité) | Acc. | | | | | | | | | | 2 | | |
| | Sous-total | | | | | | | | | 1 | | 3 | 1 | |
| Total | | | 46 | 87 | 96 | 85 | 75 | 65 | 75 | 74 | 81 | 78 | 89 | 15 |



Infr. relative au statut juridique de l'enfant

| | | | 2000 | 2013 | 2014 | 2015 | 2016 | 2017 | 2018 | 2019 | 2020 | 2021 | 2022 | 2023 |
|------------------------------|-------------------------------------|------------|------|------|------|------|------|------|------|------|------|------|------|------|
| Non-représentation d'enfants | Par les parents | Acc. | 1 | 1 | 1 | 1 | | | 1 | 2 | 1 | | | |
| | Par une personne qui en a la charge | Acc. | | | 1 | | | | | | | | | |
| | | Sous-total | 1 | 1 | 2 | 1 | | | 1 | 2 | 1 | | | |
| | | Total | 1 | 1 | 2 | 1 | | | 1 | 2 | 1 | | | |



Vol et extorsion

| | | | 2000 | 2013 | 2014 | 2015 | 2016 | 2017 | 2018 | 2019 | 2020 | 2021 | 2022 | 2023 |
|------------------------------|-------------------------------|-------|-------|------|------|------|------|------|------|------|------|------|------|------|
| Vol avec circ. aggr. | Avec violence | Acc. | 9 | 7 | 9 | 4 | 6 | 5 | 5 | 6 | 8 | 2 | 7 | 2 |
| | | Tent. | | 1 | 2 | 2 | 1 | 2 | 3 | | | 2 | 1 | |
| | Sans violence | Acc. | 98 | 151 | 184 | 206 | 167 | 147 | 183 | 142 | 86 | 74 | 76 | 12 |
| | | Tent. | 28 | 81 | 100 | 104 | 79 | 73 | 100 | 100 | 61 | 59 | 52 | 9 |
| Sous-total | | | 135 | 240 | 295 | 316 | 253 | 227 | 291 | 248 | 155 | 137 | 136 | 23 |
| Vol sans circ. aggr. | Avec violence | Acc. | 2 | 2 | 4 | 5 | 3 | 1 | 8 | 1 | 6 | 1 | 5 | |
| | | Tent. | | | | 2 | 1 | 1 | 1 | | | | | |
| | Sans violence, Vol à la tire | Acc. | 6 | 46 | 29 | 22 | 25 | 30 | 7 | 9 | 4 | 9 | 12 | |
| | | Tent. | | 1 | | 1 | 1 | | | | | | | |
| | Sans violence, Vol d'usage | Acc. | 1 | 1 | 2 | 3 | 3 | 2 | 2 | 2 | | | | |
| | | Tent. | | | | | | | | | | | | |
| | Sans violence, Vol domestique | Acc. | 10 | 12 | 12 | 17 | 12 | 8 | 9 | 6 | 5 | 6 | 11 | |
| | | Tent. | | | 1 | | | 1 | | | | | | |
| | Sans violence | Inc. | 4 | | | | | | | | | | | |
| | | Acc. | 568 | 444 | 421 | 416 | 396 | 373 | 355 | 323 | 275 | 278 | 316 | 37 |
| | Tent. | 5 | 14 | 6 | 8 | 8 | 17 | 10 | 8 | 13 | 11 | 17 | 4 | |
| Sous-total | | | 596 | 520 | 475 | 474 | 449 | 433 | 392 | 349 | 303 | 305 | 361 | 41 |
| Vol non spécifié | | Acc. | 212 | 1 | | 1 | 1 | 1 | | | | 1 | 1 | |
| | | Tent. | 77 | | | | | | | | | | | |
| | Sous-total | 289 | 1 | | 1 | 1 | 1 | | | | | 1 | 1 | |
| Extorsion | | Acc. | 1 | 4 | 2 | 2 | 2 | 3 | 13 | 8 | 2 | 6 | 10 | 3 |
| | | Tent. | | 4 | 3 | 5 | 5 | 3 | 11 | 4 | 1 | 4 | 5 | 2 |
| | Sous-total | 1 | 8 | 5 | 7 | 7 | 6 | 24 | 12 | 3 | 10 | 15 | 5 | |
| Fabrication de fausses clefs | | Acc. | | 1 | | | | | | | | | | |
| | Sous-total | | 1 | | | | | | | | | | | |
| Total | | | 1.021 | 770 | 775 | 798 | 710 | 667 | 707 | 609 | 461 | 453 | 513 | 69 |

FPF/DGR/DRI/BIPOL - Statistiques policières de criminalité (date de clôture: 22/09/2023)
 Les données pour les années 2001 jusqu'à 2012 ne sont plus publiées mais restent disponibles sur demande auprès du service BIPOL.
 Les données pour 2023 ne concernent que le 1er trimestre.



Fraude

| | | | 2000 | 2013 | 2014 | 2015 | 2016 | 2017 | 2018 | 2019 | 2020 | 2021 | 2022 | 2023 |
|---|---------------------------------------|------|------|------|------|------|------|------|------|------|------|------|------|------|
| Blanchiment d'argent | Acc. | | | | 1 | 1 | 2 | 2 | 1 | 3 | 8 | 21 | 13 | 4 |
| | Tent. | | | | | | | 1 | | | | | 1 | |
| | Sous-total | | | 1 | 1 | 2 | 3 | 3 | 1 | 3 | 8 | 21 | 14 | 4 |
| Recel | Recel simple | Acc. | 2 | 1 | 2 | 1 | 1 | 1 | 2 | 2 | | | | |
| | Sous-total | | 2 | 1 | 2 | 1 | 1 | 1 | 2 | 2 | | | | |
| Grivèlerie | Carburant / lubrifiant | Acc. | 1 | 2 | | 1 | 1 | | | 2 | | | | |
| | Boissons et aliments | Acc. | 3 | 2 | 3 | 2 | 1 | 3 | 2 | 9 | 1 | | 7 | 8 |
| | Voiture de location | Acc. | 5 | 3 | 3 | 2 | 2 | 2 | 5 | 3 | 1 | 4 | 1 | |
| | Logements | Acc. | 11 | | 4 | 3 | 4 | | | 2 | 1 | | 4 | 1 |
| | Non spécifié | Acc. | 5 | | | | | 1 | | | | | | |
| | Sous-total | | 25 | 7 | 10 | 8 | 8 | 6 | 7 | 16 | 3 | 4 | 12 | 9 |
| Corruption privée | Acc. | | | | | | | 1 | | | | | | |
| | Sous-total | | | | | | | 1 | | | | | | |
| Détournement et destruction frauduleuse | Cel frauduleux | Acc. | 26 | 16 | 12 | 15 | 24 | 19 | 11 | 26 | 24 | 17 | 28 | 3 |
| | D'argent, de papiers, etc. | Acc. | | 1 | | | | | 1 | | | | | |
| | D'objets saisis | Acc. | 1 | 2 | | | | | | | | | | |
| | De biens mobiliers des époux | Acc. | | | 2 | | | | | | | | | |
| | Non spécifié | Acc. | 1 | 1 | | 2 | | 1 | | 2 | 1 | 1 | | |
| Sous-total | | 28 | 20 | 14 | 17 | 24 | 20 | 12 | 28 | 25 | 18 | 28 | 3 | |
| Escoquerie | Fraude par internet | Acc. | | 21 | 38 | 38 | 46 | 43 | 47 | 62 | 107 | 112 | 97 | 18 |
| | Tent. | | | 9 | 8 | 8 | 9 | 2 | 6 | 6 | 7 | 6 | 4 | |
| | Escoquerie sans internet | Acc. | 1 | 19 | 20 | 14 | 15 | 15 | 20 | 11 | 6 | 8 | 11 | 4 |
| | Tent. | | | 8 | 5 | 4 | 1 | 2 | 4 | | 1 | 1 | 3 | |
| | Non spécifié | Acc. | 25 | | | | | | | | | | | |
| | Tent. | 4 | | | | | | | | | | | | |
| Sous-total | | 30 | 57 | 71 | 64 | 71 | 62 | 77 | 79 | 121 | 127 | 115 | 22 | |
| Tromperie | Marchandises vendues / travail fourni | Acc. | | | | | 1 | | | | | | | |
| | Endossement frauduleux de factures | Acc. | 1 | | | | | | | | | | | |
| | Sous-total | | 1 | | | | 1 | | | | | | | |
| Abus de confiance et infr. apparentées | Abus de confiance | Acc. | 22 | 22 | 19 | 27 | 10 | 12 | 16 | 12 | 13 | 17 | 14 | 4 |
| | Tent. | 1 | | | | | | | | | | | | |
| | Abus des faiblesses | Acc. | | 1 | | 2 | 1 | 1 | 2 | 3 | | | 2 | 1 |
| | Sous-total | | 23 | 23 | 19 | 29 | 11 | 13 | 18 | 15 | 13 | 17 | 16 | 5 |



Fraude

| | | | 2000 | 2013 | 2014 | 2015 | 2016 | 2017 | 2018 | 2019 | 2020 | 2021 | 2022 | 2023 |
|--------------------------------------|-------------------------|-------------------|------|------|------|------|------|------|------|------|------|------|------|------|
| Abus de biens sociaux | Par des sociétés | Acc. | | | | | | 1 | | | | | | |
| | | Sous-total | | | | | | 1 | | | | | | |
| Infr. liées à l'insolvabilité | Non spécifié | Acc. | 2 | 2 | | | | | | | | | | |
| | | Sous-total | 2 | 2 | | | | | | | | | | |
| Insolvabilité frauduleuse | | Acc. | 1 | | | 1 | | | | | 1 | | | |
| | | Sous-total | 1 | | | 1 | | | | | 1 | | | |
| Chèques sans provision | | Acc. | 9 | | 2 | | | | | | 1 | | | |
| | | Sous-total | 9 | | 2 | | | | | | 1 | | | |
| | | Total | 121 | 110 | 119 | 121 | 118 | 107 | 117 | 143 | 172 | 187 | 185 | 43 |



Dégradation de la propriété

| | | | 2000 | 2013 | 2014 | 2015 | 2016 | 2017 | 2018 | 2019 | 2020 | 2021 | 2022 | 2023 |
|---|------------------------------|-------|------|------|------|------|------|------|------|------|------|------|------|------|
| Incendie volontaire | Dans lieu habité (de jour) | Acc. | 1 | 2 | 2 | | | | | 1 | | | | |
| | | Tent. | | | | | | | | | 1 | | | |
| | Dans lieu habité (de nuit) | Acc. | | 2 | | 2 | | 2 | 1 | 2 | 2 | | 2 | 1 |
| | | Tent. | | | | | | | | | | | | |
| | Dans un autre lieu (de jour) | Acc. | 1 | 1 | 5 | 5 | 3 | 1 | 1 | 3 | 3 | 3 | 3 | 1 |
| | | Tent. | | | 1 | | | | | | | | | |
| | Dans un autre lieu (de nuit) | Acc. | 2 | 1 | 5 | 7 | | 1 | | 2 | 1 | 2 | 2 | 3 |
| Dans un autre lieu (moment indéterminé) | Acc. | | | 3 | | 1 | | | 4 | 1 | | | | |
| Non spécifié | Acc. | 1 | | | | | | | | | | | | |
| | Sous-total | | 5 | 6 | 16 | 14 | 4 | 4 | 2 | 12 | 8 | 5 | 6 | 1 |
| Destruction par explosion volontaire | Dans un autre lieu (de nuit) | Acc. | | | | | | | | | | | | 1 |
| | Sous-total | | | | | | | | | | | | | 1 |
| Incendie involontaire | | Acc. | 15 | 20 | 7 | 12 | 17 | 3 | 12 | 13 | 10 | 7 | 11 | 1 |
| | Sous-total | | 15 | 20 | 7 | 12 | 17 | 3 | 12 | 13 | 10 | 7 | 11 | 1 |
| Destruction, dénaturation, dégradation | Avec circ. aggr. | Acc. | 14 | 2 | 1 | 1 | 1 | | | | | | | 2 |
| | Non spécifié | Acc. | 26 | | | | | | | | | | | |
| | Sous-total | | 40 | 2 | 1 | 1 | 1 | | | | | | | 2 |
| Vandalisme | Sur véhicules | Acc. | 250 | 141 | 142 | 127 | 101 | 88 | 107 | 76 | 121 | 68 | 80 | 23 |
| | | Tent. | | | 1 | | | | | | | | | |
| | Sur autres biens mobiliers | Acc. | 114 | 16 | 33 | 22 | 22 | 19 | 20 | 17 | 21 | 12 | 39 | 9 |
| | Graffitis | Acc. | 2 | 15 | 12 | 15 | 2 | 4 | 4 | 3 | 8 | 6 | 11 | 3 |
| | | Acc. | 119 | 111 | 102 | 83 | 63 | 57 | 46 | 58 | 33 | 51 | 52 | 10 |
| | | Tent. | | | 1 | | | | 1 | | | | | |
| Dégradation de clôture | Acc. | 15 | 8 | 4 | 9 | 11 | 15 | 16 | 17 | 10 | 20 | 7 | 4 | |
| | Sous-total | | 500 | 291 | 295 | 256 | 199 | 183 | 194 | 171 | 193 | 157 | 189 | 49 |
| | Total | | 560 | 319 | 319 | 283 | 221 | 190 | 208 | 196 | 211 | 169 | 208 | 52 |



Infr. contre la Sécurité de l'Etat

| | | | 2000 | 2013 | 2014 | 2015 | 2016 | 2017 | 2018 | 2019 | 2020 | 2021 | 2022 | 2023 |
|-----------------------------|--|------|------|------|------|------|----------|------|------|------|----------|------|------|------|
| Sûreté extérieure de l'Etat | Acc. | | | | | | 1 | | | | | | | |
| | Sous-total | | | | | | 1 | | | | | | | |
| Terrorisme | Groupe terroriste | Acc. | | | | | | | | | 1 | | | |
| | Diffuser un message qui incite au terrorisme | Acc. | | | | | 1 | | | | | | | |
| | Sous-total | | | | | | 1 | | | | 1 | | | |
| Total | | | | | | | 2 | | | | 1 | | | |



Infr. contre la sécurité publique

| | | | 2000 | 2013 | 2014 | 2015 | 2016 | 2017 | 2018 | 2019 | 2020 | 2021 | 2022 | 2023 |
|----------------------------|---------------------------------------|------|------|------|------|------|------|------|------|------|------|------|------|------|
| Organisation criminelle | Acc. | | | 2 | | 1 | | 1 | | | 1 | 4 | | |
| | Sous-total | | | 2 | | 1 | | 1 | | | 1 | 4 | | |
| Association de malfaiteurs | Acc. | | | 5 | 7 | 4 | 4 | 2 | 3 | 3 | | | 7 | 1 |
| | Tent. | | | | | | | | | | 1 | | | |
| | Sous-total | | | 5 | 7 | 4 | 4 | 2 | 3 | 3 | 1 | | 7 | 1 |
| Evasion de prisonniers | Non-respect surveillance électronique | Acc. | | | 1 | 9 | 2 | 3 | 5 | 4 | | | 2 | 2 |
| | Non spécifié | Acc. | 1 | | | | | | | | | | | |
| | Sous-total | | 1 | | 1 | 9 | 2 | 3 | 5 | 4 | | | 2 | 2 |
| Menaces | Menace d'attentat | Acc. | | 2 | 2 | 2 | | | | | 6 | | | |
| | Verbales | Acc. | 41 | 22 | 23 | 28 | 15 | 15 | 32 | 19 | 13 | 19 | 13 | 8 |
| | Ecrites | Acc. | 3 | 11 | 9 | 18 | 18 | 10 | 9 | 18 | 10 | 21 | 13 | 2 |
| | Par gestes, emblèmes | Acc. | 9 | 3 | 13 | 15 | 9 | 8 | 7 | 6 | 6 | 4 | 13 | 1 |
| | Alerte à la bombe | Acc. | | | | 2 | 1 | | 4 | 5 | 5 | 4 | 5 | |
| | Non spécifié | Acc. | 3 | | | 1 | | | | | | | | |
| | Sous-total | | 56 | 38 | 47 | 66 | 43 | 33 | 52 | 48 | 40 | 48 | 44 | 11 |
| | Total | | 57 | 45 | 55 | 80 | 49 | 39 | 60 | 55 | 42 | 52 | 53 | 14 |

FPF/DGR/DR/BIPOL - Statistiques policières de criminalité (date de clôture: 22/09/2023)
 Les données pour les années 2001 jusqu'à 2012 ne sont plus publiées mais restent disponibles sur demande auprès du service BIPOL.
 Les données pour 2023 ne concernent que le 1er trimestre.



Infr. contre l'autorité publique

| | | | 2000 | 2013 | 2014 | 2015 | 2016 | 2017 | 2018 | 2019 | 2020 | 2021 | 2022 | 2023 |
|---|-----------------------------------|------|-----------|-----------|-----------|-----------|-----------|-----------|-----------|-----------|-----------|-----------|-----------|----------|
| Violence c/ personnes investies autorité publique | Acc. | | 2 | 1 | 2 | 1 | 1 | 1 | | | 1 | | | |
| | Sous-total | | 2 | 1 | 2 | 1 | 1 | 1 | | | 1 | | | |
| Rébellion | Rébellion armée | Acc. | 1 | | 1 | 1 | 1 | | | 1 | 1 | 3 | | |
| | Rébellion non armée | Acc. | 15 | 8 | 10 | 14 | 10 | 11 | 11 | 13 | 11 | 12 | 13 | 1 |
| | Non spécifié | Acc. | 1 | | | | | | | | 1 | | | |
| | Sous-total | | 17 | 8 | 11 | 15 | 11 | 11 | 11 | 14 | 13 | 15 | 13 | 1 |
| Outrages | Acc. | | 6 | | | 9 | 3 | 5 | 1 | 8 | 17 | 7 | 11 | 1 |
| | Sous-total | | 6 | | | 9 | 3 | 5 | 1 | 8 | 17 | 7 | 11 | 1 |
| Refus de coopération (informatique et télécom) | Acc. | | | | | | | | | | | 1 | | |
| | Sous-total | | | | | | | | | | | 1 | | |
| Autres infractions | Bris de scellés | Acc. | | 1 | | 1 | | | | | | | | |
| | Imprimés sans éditeur responsable | Acc. | | | | | | | | | | | | |
| | Sous-total | | 2 | 1 | | 1 | | | | | | | | |
| Total | | | 27 | 10 | 13 | 26 | 15 | 17 | 12 | 22 | 31 | 23 | 24 | 2 |



Infr. contre la foi publique

| | | | 2000 | 2013 | 2014 | 2015 | 2016 | 2017 | 2018 | 2019 | 2020 | 2021 | 2022 | 2023 |
|-----------------------------|--|------------|------|------|------|------|------|------|------|------|------|------|------|------|
| Faux en écritures | Faux en écritures | Acc. | 12 | 7 | 11 | 8 | 7 | 6 | 8 | 10 | 11 | 4 | 7 | 2 |
| | | Tent. | | | | | | 1 | | | | | | |
| | Usage de faux en écrit. et écrit. falsifiées | Acc. | 3 | 4 | 3 | 1 | 2 | 2 | 3 | 3 | | | 2 | 1 |
| | | Sous-total | 15 | 11 | 14 | 9 | 9 | 9 | 11 | 13 | 11 | 4 | 9 | 3 |
| Usurpation | De fonctions | Acc. | 1 | 1 | | 1 | 1 | 1 | 1 | 1 | | | | 1 |
| | De nom | Acc. | 4 | 5 | 5 | 5 | 11 | 12 | 17 | 21 | 18 | 8 | 13 | 3 |
| | | Sous-total | 5 | 6 | 5 | 6 | 12 | 13 | 18 | 22 | 18 | 8 | 13 | 4 |
| Contrefaçon / falsification | Contrefaçon | Acc. | 1 | 1 | 1 | | | | | 1 | | | | |
| | Falsification | Acc. | 3 | 1 | | 1 | | | 1 | | 2 | | 1 | 1 |
| | | Sous-total | 4 | 2 | 1 | 1 | | | 1 | 1 | 2 | | 1 | 1 |
| Fausses monnaies | Emission | Acc. | | 1 | 3 | 1 | 5 | 1 | 3 | 1 | 1 | | | |
| | | Tent. | 1 | | | | | | | | | | | |
| | Non spécifié | Acc. | 5 | | | | | | | | | | | |
| | Autres | Acc. | 2 | | 1 | | | | 1 | | | | 2 | |
| | | Sous-total | 8 | 1 | 4 | 1 | 5 | 1 | 4 | 1 | 1 | | 2 | |
| Faux en justice | Faux témoignage | Acc. | | | | | | | | 1 | | | | |
| | Fausse déclarations | Acc. | | | 1 | 1 | | 1 | 2 | 1 | | | 1 | |
| | | Sous-total | | | 1 | 1 | | 1 | 2 | 2 | | | 1 | |
| | | Total | 32 | 20 | 25 | 18 | 26 | 24 | 36 | 39 | 32 | 12 | 26 | 8 |

FPF/DGR/DRI/BIPOL - Statistiques policières de criminalité (date de clôture: 22/09/2023)
 Les données pour les années 2001 jusqu'à 2012 ne sont plus publiées mais restent disponibles sur demande auprès du service BIPOL.
 Les données pour 2023 ne concernent que le 1er trimestre.



PZ BREDENE/DE HAAN

Infraction Code pénal

Infr. contre la famille

| | | 2000 | 2013 | 2014 | 2015 | 2016 | 2017 | 2018 | 2019 | 2020 | 2021 | 2022 | 2023 |
|---|------------|-----------|-----------|-----------|-----------|-----------|-----------|-----------|-----------|-----------|------------|------------|-----------|
| Abandon de famille | Acc. | 4 | | 1 | | | | | | 2 | | 1 | |
| | Sous-total | 4 | | 1 | | | | | | 2 | | 1 | |
| Refus du droit aux relations personnelles | Acc. | 44 | 36 | 28 | 18 | 36 | 14 | 16 | 30 | 16 | 115 | 149 | 30 |
| | Sous-total | 44 | 36 | 28 | 18 | 36 | 14 | 16 | 30 | 16 | 115 | 149 | 30 |
| Non-acquittement pension alimentaire | Acc. | 17 | 3 | 2 | 4 | 3 | 2 | 3 | | 2 | 3 | 4 | |
| | Sous-total | 17 | 3 | 2 | 4 | 3 | 2 | 3 | | 2 | 3 | 4 | |
| Non spécifié | Acc. | | | | | | | 1 | | | | | |
| | Sous-total | | | | | | | 1 | | | | | |
| Total | | 65 | 39 | 31 | 22 | 39 | 16 | 20 | 30 | 20 | 118 | 154 | 30 |

Criminalité informatique

| | | 2000 | 2013 | 2014 | 2015 | 2016 | 2017 | 2018 | 2019 | 2020 | 2021 | 2022 | 2023 |
|----------------------|------------|------|-----------|-----------|-----------|-----------|-----------|------------|------------|------------|------------|------------|-----------|
| Hacking | Acc. | | 7 | 7 | 13 | 18 | 9 | 22 | 30 | 31 | 19 | 19 | 3 |
| | Tent. | | | 1 | 3 | | | 1 | | 1 | | | |
| | Sous-total | | 7 | 8 | 16 | 18 | 9 | 23 | 30 | 32 | 19 | 19 | 3 |
| Faux en informatique | Acc. | | 2 | | 3 | 9 | 2 | 10 | 14 | 19 | 21 | 7 | 3 |
| | Tent. | | | | | 1 | | | 1 | | | 1 | |
| | Sous-total | | 2 | | 3 | 10 | 2 | 10 | 15 | 19 | 21 | 8 | 3 |
| Fraude informatique | Acc. | | 20 | 11 | 19 | 18 | 23 | 48 | 75 | 129 | 177 | 163 | 41 |
| | Tent. | | 7 | 4 | 7 | 4 | 1 | 8 | 8 | 2 | 5 | 7 | 1 |
| | Sous-total | | 27 | 15 | 26 | 22 | 24 | 56 | 83 | 131 | 182 | 170 | 42 |
| Sabotage | Acc. | | 2 | 3 | 8 | 4 | 5 | 13 | 15 | 4 | 3 | 5 | 1 |
| | Tent. | | | | 1 | | | 1 | | | | | |
| | Sous-total | | 2 | 3 | 9 | 4 | 5 | 14 | 15 | 4 | 3 | 5 | 1 |
| Total | | | 38 | 26 | 54 | 54 | 40 | 103 | 143 | 186 | 225 | 202 | 49 |



Exercice illégal de l'autorité publique

| | | 2000 | 2013 | 2014 | 2015 | 2016 | 2017 | 2018 | 2019 | 2020 | 2021 | 2022 | 2023 |
|--|------------|------|------|------|------|------|------|------|------|------|------|------|------|
| Détention par fonctionnaire public | Acc. | | | 1 | | | | | | | | | |
| | Sous-total | | | 1 | | | | | | | | | |
| Actes arbitraires | Acc. | | | | | | | | | 2 | | | |
| | Sous-total | | | | | | | | | 2 | | | |
| Violation de communication par fonctionnaire | Acc. | | | | | | | | | 1 | | | |
| | Sous-total | | | | | | | | | 1 | | | |
| Total | | | | 1 | | | | | | 3 | | | |

Marchand de sommeil

| | | 2000 | 2013 | 2014 | 2015 | 2016 | 2017 | 2018 | 2019 | 2020 | 2021 | 2022 | 2023 |
|------------------|------------|------|------|------|------|------|------|------|------|------|------|------|------|
| Sans circ. aggr. | Acc. | | 1 | | | | | | | | | | |
| | Sous-total | | 1 | | | | | | | | | | |
| Total | | | 1 | | | | | | | | | | |

Traite des êtres humains

| | | 2000 | 2013 | 2014 | 2015 | 2016 | 2017 | 2018 | 2019 | 2020 | 2021 | 2022 | 2023 |
|-------------------------|------------|------|------|------|------|------|------|------|------|------|------|------|------|
| Exploitation sexuelle | Acc. | | | | 1 | | | | | 1 | 1 | | |
| | Sous-total | | | | 1 | | | | | 1 | 1 | | |
| Exploitation économique | Acc. | | | | | | | | 1 | 1 | 1 | | |
| | Sous-total | | | | | | | | 1 | 1 | 1 | | |
| Crimes et délits forcés | Acc. | | 1 | | | | | | | | | | |
| | Sous-total | | 1 | | | | | | | | | | |
| Total | | | 1 | | 1 | | | | 1 | 2 | 2 | | |

Autres infractions Code pénal

| | | 2000 | 2013 | 2014 | 2015 | 2016 | 2017 | 2018 | 2019 | 2020 | 2021 | 2022 | 2023 |
|--------------|------------|------|------|------|------|------|------|------|------|------|------|------|------|
| | Acc. | | | 2 | 3 | 1 | 1 | 1 | 2 | 1 | | | |
| | Sous-total | | | 2 | 3 | 1 | 1 | 1 | 2 | 1 | | | |
| Total | | | | 2 | 3 | 1 | 1 | 1 | 2 | 1 | | | |



Contravention Code pénal

| | | 2000 | 2013 | 2014 | 2015 | 2016 | 2017 | 2018 | 2019 | 2020 | 2021 | 2022 | 2023 |
|--|-------------------|------|------|------|------|------|------|------|------|------|------|------|------|
| Injures (Contravention) | Acc. | 13 | | | | | | | | | | | |
| | Sous-total | 13 | | | | | | | | | | | |
| Destruction d'animaux (Contravention) | Acc. | 2 | | | | | | | | | | | |
| | Sous-total | 2 | | | | | | | | | | | |
| Autres contraventions CP | Acc. | 26 | 4 | 3 | 3 | 2 | | | 1 | | | | |
| | Sous-total | 26 | 4 | 3 | 3 | 2 | | | 1 | | | | |
| | Total | 41 | 4 | 3 | 3 | 2 | | | 1 | | | | |

STATISTIQUES POLICIERES DE CRIMINALITE

LIEU DE PERPETRATION: ZONE DE POLICE

PZ BREDENE/DE HAAN

***ANNEXE II: DETAIL PAR CATEGORIE DE DELIT
LOIS SPECIALES***



PZ BREDENE/DE HAAN

Infraction Lois spéciales

| Drogues | | | 2000 | 2013 | 2014 | 2015 | 2016 | 2017 | 2018 | 2019 | 2020 | 2021 | 2022 | 2023 |
|-----------------------------------|--|------|------|------|------|------|------|------|------|------|------|------|------|------|
| Détention | Acc. | | 42 | 35 | 33 | 35 | 30 | 46 | 51 | 82 | 103 | 77 | 102 | 18 |
| | Sous-total | | 42 | 35 | 33 | 35 | 30 | 46 | 51 | 82 | 103 | 77 | 102 | 18 |
| Usage | Usage en groupe | Acc. | 10 | | | | | | | | | | | |
| | Usage individuel | Acc. | 19 | | | | | | | | | | | |
| | Faciliter l'usage | Acc. | | 1 | 3 | 1 | 2 | 1 | 3 | 13 | 7 | 3 | 2 | |
| | Incitation à l'usage | Acc. | | | 3 | | 1 | | 1 | 2 | 1 | | 1 | |
| | Désordre, scandale ou danger dans un espace public | Acc. | | | | 2 | 4 | 7 | 10 | 10 | 12 | 7 | 4 | 1 |
| | Sous-total | | 29 | 1 | 6 | 3 | 7 | 8 | 14 | 25 | 20 | 10 | 7 | 1 |
| Importation et exportation | Acc. | | 8 | | 4 | | 1 | 5 | 4 | 1 | 1 | | | |
| | Sous-total | | 8 | | 4 | | 1 | 5 | 4 | 1 | 1 | | | |
| Fabrication | Acc. | | | 5 | 3 | 1 | | 4 | 2 | 6 | 6 | 1 | 2 | |
| | Tent. | | | | | | | | | | | | 1 | |
| | Sous-total | | | 5 | 3 | 1 | | 4 | 2 | 6 | 6 | 1 | 3 | |
| Commerce | Acc. | | 11 | 16 | 13 | 10 | 11 | 14 | 21 | 31 | 20 | 20 | 19 | 7 |
| | Sous-total | | 11 | 16 | 13 | 10 | 11 | 14 | 21 | 31 | 20 | 20 | 19 | 7 |
| Autres | Acc. | | | 8 | 8 | 3 | 4 | 3 | | 1 | 4 | 1 | 3 | |
| | Sous-total | | | 8 | 8 | 3 | 4 | 3 | | 1 | 4 | 1 | 3 | |
| | Total | | 90 | 65 | 67 | 52 | 53 | 80 | 92 | 146 | 154 | 109 | 134 | 26 |

FPF/DGR/DR1/BIPOL - Statistiques policières de criminalité (date de clôture: 22/09/2023)
 Les données pour les années 2001 jusqu'à 2012 ne sont plus publiées mais restent disponibles sur demande auprès du service BIPOL.
 Les données pour 2023 ne concernent que le 1er trimestre.



| Législation sur les étrangers | | | 2000 | 2013 | 2014 | 2015 | 2016 | 2017 | 2018 | 2019 | 2020 | 2021 | 2022 | 2023 |
|-------------------------------|--|------|-----------|-----------|-----------|-----------|-----------|-----------|-----------|-----------|-----------|-----------|-----------|-----------|
| Transmigration illégale | Mariages simulés/blancs sans récompense/contrainte | Acc. | | 15 | 11 | 9 | 7 | 8 | 3 | 4 | 1 | | 3 | 1 |
| | Cohab. légale de complais. sans récompense/contr. | Acc. | | | | | | 3 | 1 | 4 | 3 | | 5 | 1 |
| | Accès au territoire | Acc. | 11 | 5 | 5 | 2 | 3 | 3 | | 10 | 3 | 4 | 6 | 1 |
| | Séjour | Acc. | 2 | 30 | 20 | 24 | 39 | 27 | 41 | 34 | 30 | 16 | 23 | 8 |
| | Pas de port de documents d'identité ou de voyage | Acc. | | | | | | | 1 | 1 | | | | |
| | Inscription au registre des étrangers | Acc. | | 5 | 2 | 1 | 4 | 8 | 3 | 2 | 2 | 4 | 2 | 4 |
| | Sous-total | | 13 | 55 | 38 | 36 | 53 | 49 | 49 | 55 | 39 | 24 | 39 | 15 |
| Trafic d'êtres humains | | Acc. | | 1 | | | | 1 | | | 1 | 1 | 2 | 1 |
| | Sous-total | | | 1 | | | | 1 | | | 1 | 1 | 2 | 1 |
| Non spécifié | | Acc. | 1 | | | | | | | | | | | |
| | Sous-total | | 1 | | | | | | | | | | | |
| | Total | | 14 | 56 | 38 | 36 | 53 | 50 | 49 | 55 | 40 | 25 | 41 | 16 |



| Environnement | | | 2000 | 2013 | 2014 | 2015 | 2016 | 2017 | 2018 | 2019 | 2020 | 2021 | 2022 | 2023 |
|-------------------------------|---|-------|-----------|-----------|-----------|-----------|-----------|-----------|-----------|-----------|-----------|-----------|-----------|----------|
| Déchets | Transport de déchets | Acc. | | | | | | | | 2 | | | | |
| | Déchets par professionnel | Acc. | | 1 | 1 | | 1 | 1 | 1 | 1 | | | | 1 |
| | Déchets par particulier | Acc. | | 7 | 6 | 4 | 4 | 6 | 3 | 5 | 1 | 3 | 3 | |
| | Déchets par personne indéterminée | Acc. | 14 | | | | | | | | | | | |
| | Non spécifié | Acc. | 1 | | | | | | | | | | | |
| | Sous-total | | 15 | 8 | 7 | 4 | 5 | 7 | 4 | 8 | 1 | 3 | 3 | 1 |
| Feux d'artifice | | Acc. | | | | | | | | | | | | 1 |
| | Sous-total | | | | | | | | | | | | | 1 |
| Autres que déchets | Urbanisme | Acc. | 9 | 10 | 10 | 3 | 4 | 6 | 4 | 2 | 2 | 1 | 1 | |
| | | Tent. | 1 | | | | | | | | | | | |
| | Permis d'environnement | Acc. | | | | 1 | | | | | 1 | 1 | | |
| | Bruit | Acc. | | | | 1 | 1 | | | | | | | |
| | Pollution de l'eau | Acc. | 1 | 1 | | 1 | 1 | | | 1 | | | | |
| | Pollution de l'air | Acc. | | | | | | | | | 1 | | | |
| | Autres nuisances en matière d'environnement | Acc. | 2 | | 1 | | | | | | | | | |
| | Sous-total | | 13 | 11 | 11 | 5 | 7 | 6 | 4 | 3 | 4 | 2 | 1 | |
| Biodiversité / Faune et flore | Bien-être animal | Acc. | 13 | 2 | 5 | 3 | 2 | 3 | 4 | 6 | 6 | 9 | 8 | |
| | Protection de la nature | Acc. | 10 | 1 | 2 | 1 | | | 1 | | 7 | 4 | | |
| | Permis / autorisation animaux | Acc. | | | | | | | | | | 1 | | |
| | Destruction d'animaux | Acc. | 1 | | 1 | 2 | 1 | | | | 1 | | | |
| | Sous-total | | 24 | 3 | 8 | 6 | 3 | 3 | 5 | 6 | 14 | 14 | 8 | |
| Non spécifié | | Acc. | 1 | | | | | | | | | | | |
| | Sous-total | | 1 | | | | | | | | | | | |
| | Total | | 53 | 22 | 26 | 15 | 15 | 16 | 13 | 17 | 19 | 19 | 12 | 2 |



| Armes et explosifs | | | 2000 | 2013 | 2014 | 2015 | 2016 | 2017 | 2018 | 2019 | 2020 | 2021 | 2022 | 2023 |
|--|--|-------------------|-----------|-----------|-----------|-----------|-----------|-----------|-----------|-----------|-----------|-----------|-----------|----------|
| Détention illégale | Arme à feu | Acc. | | 3 | 4 | 4 | 23 | 2 | | 1 | 6 | 4 | 9 | |
| | Arme blanche ou non à feu | Acc. | | 8 | 8 | 8 | 7 | 13 | 16 | 8 | 13 | 8 | 7 | |
| | Munition | Acc. | | | 3 | 1 | | | | 1 | 1 | 1 | 3 | |
| | Non spécifié | Acc. | 13 | | | 1 | | | | | | | | |
| | | Tent. | 1 | | | | | | | | | | | |
| | Sous-total | | 14 | 11 | 15 | 14 | 30 | 15 | 16 | 10 | 20 | 13 | 19 | |
| Port / transport illégal | Arme à feu | Acc. | | 2 | 4 | | | | | 1 | 1 | | | |
| | Arme blanche ou non à feu | Acc. | | 6 | 12 | 13 | 23 | 11 | 18 | 24 | 17 | 23 | 15 | 1 |
| | Munition | Acc. | | | 1 | | | | | | | | | |
| | Non spécifié | Acc. | 7 | 1 | | | | | | 1 | | | | |
| | | Sous-total | 7 | 9 | 17 | 13 | 23 | 11 | 18 | 26 | 18 | 23 | 15 | 1 |
| Commerce illégal | Arme à feu | Acc. | 1 | | | | 1 | | | | | | | |
| | Arme blanche ou non à feu | Acc. | | 1 | | | | | | | | | 1 | |
| | | Sous-total | 1 | 1 | | | 1 | | | | | | 1 | |
| Fabrication / réparation illégale | Arme blanche ou non à feu | Acc. | | | | | | | | 1 | | | | |
| | | Sous-total | | | | | | | | 1 | | | | |
| Explosifs | | Acc. | 1 | | | | | | | | | | | |
| | | Sous-total | 1 | | | | | | | | | | | |
| Autre | Import / export / transit à un usage militaire | Acc. | | | | | | | | | | | 1 | |
| | Non spécifié | Acc. | 7 | | | | | | | | | | | |
| | | Sous-total | 7 | | | | | | | | | | 1 | |
| | | Total | 30 | 21 | 32 | 27 | 54 | 26 | 34 | 36 | 39 | 36 | 36 | 1 |



| Protection de la personne | | | 2000 | 2013 | 2014 | 2015 | 2016 | 2017 | 2018 | 2019 | 2020 | 2021 | 2022 | 2023 |
|------------------------------------|---|-------------------|------|------|------|------|------|------|------|------|------|------|------|------|
| Discrimination | Racisme et xénophobie | Acc. | 5 | 1 | | | | | | 1 | 5 | 2 | 1 | |
| | Fondée sur son orientation sexuelle (homophobie) | Acc. | | | | 2 | | | | | | 1 | | |
| | Autre discrimination | Acc. | | | | | | | | | 1 | | | |
| | | Sous-total | 5 | 1 | | 2 | | | | | 1 | 6 | 3 | 1 |
| Droits d'auteur | | Acc. | | | 1 | | | | | | | | | |
| | Sous-total | | | | 1 | | | | | | | | | |
| Protection de la vie privée | | Acc. | 11 | 2 | 1 | 2 | 2 | 1 | 1 | 2 | | | 1 | |
| | Sous-total | 11 | 2 | 1 | 2 | 2 | 1 | 1 | 1 | 2 | | | 1 | |
| Caméras de surveillance | | Acc. | | | | | | | | | | | 3 | |
| | Sous-total | | | | | | | | | | | | 3 | |
| Droit à l'image | | Acc. | | | 1 | 2 | 2 | 2 | 2 | 2 | | | 2 | 1 |
| | Sous-total | | | | 1 | 2 | 2 | 2 | 2 | 2 | | | 2 | 1 |
| Autres | | Acc. | 4 | | | | | | 1 | | | | | |
| | Sous-total | 4 | 4 | | | | | | 1 | | | | | |
| | Total | 20 | 3 | 1 | 6 | 4 | 3 | 4 | 4 | 5 | 6 | 9 | 2 | |



PZ BREDENE/DE HAAN

Infraction Lois spéciales

Hormones et dopage

| | | 2000 | 2013 | 2014 | 2015 | 2016 | 2017 | 2018 | 2019 | 2020 | 2021 | 2022 | 2023 |
|------------------------------------|--------------|------|----------|----------|------|----------|----------|----------|----------|------|------|------|------|
| Détention | Acc. | | | 1 | | 1 | 1 | 2 | | | | | |
| | Sous-total | | | 1 | | 1 | 1 | 2 | | | | | |
| Usage | Acc. | | | 1 | | | | 1 | | | | | |
| | Sous-total | | | 1 | | | | 1 | | | | | |
| Fabrication et distribution | Acc. | | | | | | | 1 | | | | | |
| | Sous-total | | | | | | | 1 | | | | | |
| Non spécifié | Acc. | | 1 | | | | | 1 | 1 | | | | |
| | Sous-total | | 1 | | | | | 1 | 1 | | | | |
| | Total | | 1 | 2 | | 1 | 1 | 5 | 1 | | | | |

Protection de la jeunesse

| | | 2000 | 2013 | 2014 | 2015 | 2016 | 2017 | 2018 | 2019 | 2020 | 2021 | 2022 | 2023 |
|---|--------------|----------|-----------|-----------|-----------|-----------|-----------|-----------|-----------|-----------|-----------|-----------|-----------|
| Législation sur l'obligation scolaire | Acc. | 2 | 1 | 3 | 3 | 1 | 1 | | | | 4 | 2 | 1 |
| | Sous-total | 2 | 1 | 3 | 3 | 1 | 1 | | | | 4 | 2 | 1 |
| Législation sur la protection de la jeunesse | Acc. | 3 | 46 | 44 | 80 | 81 | 59 | 70 | 53 | 52 | 54 | 68 | 13 |
| | Sous-total | 3 | 46 | 44 | 80 | 81 | 59 | 70 | 53 | 52 | 54 | 68 | 13 |
| Non spécifié | Acc. | 1 | | | | | 1 | | | | 2 | | |
| | Sous-total | 1 | | | | | 1 | | | | 2 | | |
| | Total | 6 | 47 | 47 | 83 | 82 | 61 | 70 | 53 | 52 | 60 | 70 | 14 |



Code pénal social

| | | 2000 | 2013 | 2014 | 2015 | 2016 | 2017 | 2018 | 2019 | 2020 | 2021 | 2022 | 2023 |
|--|------------|------|------|------|------|------|------|------|------|------|------|------|------|
| Harcèlement au travail | Acc. | | 1 | 1 | | 1 | | | | | | | |
| | Sous-total | | 1 | 1 | | 1 | | | | | | | |
| Travail illégal | Acc. | 1 | | | | | 1 | | | | | | |
| | Sous-total | 1 | | | | | 1 | | | | | | |
| Fraude sociale aux cotisations (travail au noir) | Acc. | | | | | | | | 2 | 1 | | | |
| | Sous-total | | | | | | | | 2 | 1 | | | |
| Sécurité sociale | Acc. | | | | | 1 | | | | | | | |
| | Sous-total | | | | | 1 | | | | | | | |
| Infr. contre foi publique en droit pénal social | Acc. | | 1 | 2 | 1 | | | | 2 | | 2 | | |
| | Sous-total | | 1 | 2 | 1 | | | | 2 | | 2 | | |
| Esroquerie en droit pénal social | Acc. | | 1 | | 1 | | 1 | 5 | 3 | 1 | | 1 | 1 |
| | Sous-total | | 1 | | 1 | | 1 | 5 | 3 | 1 | | 1 | 1 |
| Autres | Acc. | | | | | 1 | 1 | | 2 | | | | |
| | Sous-total | | | | | 1 | 1 | | 2 | | | | |
| | Total | 1 | 3 | 3 | 2 | 3 | 3 | 5 | 9 | 2 | 2 | 1 | 1 |

Ivresse et alcool

| | | 2000 | 2013 | 2014 | 2015 | 2016 | 2017 | 2018 | 2019 | 2020 | 2021 | 2022 | 2023 |
|------------------|------------|------|------|------|------|------|------|------|------|------|------|------|------|
| Ivresse publique | Acc. | 28 | 80 | 93 | 79 | 110 | 107 | 126 | 107 | 93 | 108 | 145 | 23 |
| | Tent. | | | 1 | | | | | | | | | |
| | Sous-total | 28 | 80 | 94 | 79 | 110 | 107 | 126 | 107 | 93 | 108 | 145 | 23 |
| Autres | Acc. | 1 | | | | | | | | | | | |
| | Sous-total | 1 | | | | | | | | | | | |
| | Total | 29 | 80 | 94 | 79 | 110 | 107 | 126 | 107 | 93 | 108 | 145 | 23 |

Registre de population

| | | 2000 | 2013 | 2014 | 2015 | 2016 | 2017 | 2018 | 2019 | 2020 | 2021 | 2022 | 2023 |
|--|------------|------|------|------|------|------|------|------|------|------|------|------|------|
| | Acc. | 62 | 78 | 83 | 118 | 108 | 95 | 83 | 80 | 66 | 87 | 65 | 13 |
| | Sous-total | 62 | 78 | 83 | 118 | 108 | 95 | 83 | 80 | 66 | 87 | 65 | 13 |
| | Total | 62 | 78 | 83 | 118 | 108 | 95 | 83 | 80 | 66 | 87 | 65 | 13 |



Carte d'identité

| | | 2000 | 2013 | 2014 | 2015 | 2016 | 2017 | 2018 | 2019 | 2020 | 2021 | 2022 | 2023 |
|-----------------------|------------|----------|-----------|----------|----------|------|----------|------|----------|------|------|----------|------|
| Pas en possession | Acc. | 3 | | | | | | | 2 | | | 3 | |
| | Sous-total | 3 | | | | | | | 2 | | | 3 | |
| Refus de présentation | Acc. | 1 | | | | | 2 | | | | | | |
| | Sous-total | 1 | | | | | 2 | | | | | | |
| Non spécifié | Acc. | | 15 | 4 | 2 | | 1 | | | | | | |
| | Sous-total | | 15 | 4 | 2 | | 1 | | | | | | |
| Autres | Acc. | 1 | | | | | | | 1 | | | | |
| | Sous-total | 1 | | | | | | | 1 | | | | |
| Total | | 5 | 15 | 4 | 2 | | 3 | | 3 | | | 3 | |

Santé publique

| | | 2000 | 2013 | 2014 | 2015 | 2016 | 2017 | 2018 | 2019 | 2020 | 2021 | 2022 | 2023 |
|-------------------------------------|------------|------|----------|----------|------|----------|------|----------|----------|------------|------------|----------|------|
| Interdiction de fumer | Acc. | | 1 | | | 1 | | | | | | | |
| | Sous-total | | 1 | | | 1 | | | | | | | |
| Denrées alimentaires | Acc. | | 1 | | | | | | | | | | |
| | Sous-total | | 1 | | | | | | | | | | |
| Exercice de la médecine vétérinaire | Acc. | | | | | | | 1 | | | | | |
| | Sous-total | | | | | | | 1 | | | | | |
| Refus ou négligence respect mesures | Acc. | | | | | | | | | 498 | 135 | 5 | |
| | Sous-total | | | | | | | | | 498 | 135 | 5 | |
| Non spécifié | Acc. | | | | | | | | | 4 | 1 | | |
| | Sous-total | | | | | | | | | 4 | 1 | | |
| Autres | Acc. | | | 1 | | | | | 1 | 28 | 3 | | |
| | Sous-total | | | 1 | | | | | 1 | 28 | 3 | | |
| Total | | | 2 | 1 | | 1 | | 1 | 1 | 530 | 139 | 5 | |



Travail

| | | 2000 | 2013 | 2014 | 2015 | 2016 | 2017 | 2018 | 2019 | 2020 | 2021 | 2022 | 2023 |
|---|--------------|----------|----------|----------|----------|------|----------|----------|----------|----------|------|------|------|
| Règlement général protection du travail | Acc. | 1 | | | | | | 1 | | 1 | | | |
| | Sous-total | 1 | | | | | | 1 | | 1 | | | |
| Commerce ambulant | Acc. | 8 | 2 | 1 | 1 | | 1 | | 1 | 1 | | | |
| | Sous-total | 8 | 2 | 1 | 1 | | 1 | | 1 | 1 | | | |
| Infractions mesure interdiction professionnelle | Acc. | | | | | | | 1 | | | | | |
| | Sous-total | | | | | | | 1 | | | | | |
| Fraude sociale aux cotisations (travail au noir) | Acc. | | | | | | | | | 1 | | | |
| | Sous-total | | | | | | | | | 1 | | | |
| Travailleurs étrangers | Acc. | | | | | | | 1 | | | | | |
| | Sous-total | | | | | | | 1 | | | | | |
| Non spécifié | Acc. | | | | | | 2 | | | | | | |
| | Sous-total | | | | | | 2 | | | | | | |
| | Total | 9 | 2 | 1 | 1 | | 3 | 3 | 1 | 3 | | | |

Protection des revenus publics

| | | 2000 | 2013 | 2014 | 2015 | 2016 | 2017 | 2018 | 2019 | 2020 | 2021 | 2022 | 2023 |
|---------------------------------------|--------------|----------|------|------|------|----------|----------|----------|------|----------|------|----------|------|
| Taxe de circulation / TMC | Acc. | | | | | | 4 | 8 | | | | | |
| | Sous-total | | | | | | 4 | 8 | | | | | |
| Fraude sociale aux allocations | Acc. | | | | | | | | | | | 1 | |
| | Sous-total | | | | | | | | | | | 1 | |
| Fraude TVA | Acc. | 1 | | | | 1 | | | | 1 | | | |
| | Sous-total | 1 | | | | 1 | | | | 1 | | | |
| Non spécifié | Acc. | 2 | | | | | | | | | | | |
| | Sous-total | 2 | | | | | | | | | | | |
| | Total | 3 | | | | 1 | 4 | 8 | | 1 | | 1 | |



Législation économique

| | | 2000 | 2013 | 2014 | 2015 | 2016 | 2017 | 2018 | 2019 | 2020 | 2021 | 2022 | 2023 |
|-----------------|--------------|------|------|------|------|------|------|------|------|------|------|------|------|
| Sociétés | Acc. | | | | | 1 | 1 | 1 | | | | | |
| | Sous-total | | | | | 1 | 1 | 1 | | | | | |
| Autres | Acc. | | | | 1 | 3 | | | | | | | |
| | Sous-total | | | | 1 | 3 | | | | | | | |
| | Total | | | | 1 | 4 | 1 | 1 | | | | | |

Pratiques commerciales

| | | 2000 | 2013 | 2014 | 2015 | 2016 | 2017 | 2018 | 2019 | 2020 | 2021 | 2022 | 2023 |
|--|--------------|------|------|------|------|------|------|------|------|------|------|------|------|
| Pratiques du marché et protection du consommateur | Acc. | 8 | | | | | | | | | | | |
| | Sous-total | 8 | | | | | | | | | | | |
| Registre de commerce | Acc. | | | | | | | 1 | | | | | |
| | Sous-total | | | | | | | 1 | | | | | |
| Non spécifié | Acc. | | | | | | 1 | | | | | | |
| | Sous-total | | | | | | 1 | | | | | | |
| Autres | Acc. | 1 | | | | | | | | | | | |
| | Sous-total | 1 | | | | | | | | | | | |
| | Total | 9 | | | | | 1 | 1 | | | | | |



Autres lois spéciales

| | | 2000 | 2013 | 2014 | 2015 | 2016 | 2017 | 2018 | 2019 | 2020 | 2021 | 2022 | 2023 |
|--|--------------|----------|----------|----------|-----------|----------|-----------|-----------|-----------|-----------|-----------|-----------|----------|
| Transport | Acc. | 1 | 1 | 4 | 13 | 1 | 3 | 1 | | | | 1 | |
| | Sous-total | 1 | 1 | 4 | 13 | 1 | 3 | 1 | | | | 1 | |
| Loteries et jeux de hasard | Acc. | | | | | | | | | | 1 | | |
| | Sous-total | | | | | | | | | | 1 | | |
| Energie | Acc. | | | | | | | | 1 | | | | |
| | Sous-total | | | | | | | | 1 | | | | |
| Dégradation involontaire câbles télécommunication | Acc. | | | 3 | 3 | 6 | 7 | 9 | 11 | 8 | 10 | 8 | 6 |
| | Sous-total | | | 3 | 3 | 6 | 7 | 9 | 11 | 8 | 10 | 8 | 6 |
| Infractions Loi police chemins de fer | Acc. | | | | | 1 | | | | 1 | | | |
| | Sous-total | | | | | 1 | | | | 1 | | | |
| Moyens de communications électroniques | Acc. | | | | | | | | | 10 | 7 | 7 | |
| | Sous-total | | | | | | | | | 10 | 7 | 7 | |
| Autres | Acc. | 7 | 1 | 1 | | | | | 2 | 3 | 2 | | |
| | Sous-total | 7 | 1 | 1 | | | | | 2 | 3 | 2 | | |
| | Total | 8 | 2 | 8 | 16 | 8 | 10 | 10 | 14 | 22 | 20 | 16 | 6 |

STATISTIQUES POLICIERES DE CRIMINALITE

LIEU DE PERPETRATION: ZONE DE POLICE

PZ BREDENE/DE HAAN

***ANNEXE III: DETAIL
FIGURES CRIMINELLES / PHENOMENES***



PZ BREDENE/DE HAAN

FC Vol moyen de transport

| | | 2000 | 2013 | 2014 | 2015 | 2016 | 2017 | 2018 | 2019 | 2020 | 2021 | 2022 | 2023 |
|----------------------|--------------|------------|------------|------------|------------|------------|------------|------------|------------|-----------|-----------|-----------|-----------|
| Vol de voiture | Acc. | 27 | 2 | 9 | 10 | 9 | 8 | 6 | 7 | 4 | 3 | 1 | 1 |
| | Tent. | 8 | 2 | 1 | 3 | 4 | 2 | | | | 1 | | |
| | Total | 35 | 4 | 10 | 13 | 13 | 10 | 6 | 7 | 4 | 4 | 1 | 1 |
| Vol de moto | Acc. | 3 | 3 | | 2 | 2 | 1 | | | 1 | 1 | 1 | |
| | Tent. | | | | | | | | | | | | |
| | Total | 3 | 3 | | 2 | 2 | 1 | | | 1 | 1 | 1 | |
| Carjacking | Acc. | | | | 1 | | 1 | | | | | | |
| | Tent. | | | | | | 1 | | | | | | |
| | Total | | | | 1 | | 2 | | | | | | |
| Vol dans les garages | Acc. | | | | 1 | | | | | | | | |
| | Tent. | | | | | | | | | | | | |
| | Total | | | | 1 | | | | | | | | |
| Vol de vélomoteur | Acc. | 23 | 9 | 16 | 18 | 12 | 7 | 2 | 4 | 2 | 6 | 3 | |
| | Tent. | | | | | | | | | 1 | | | |
| | Total | 23 | 9 | 16 | 18 | 12 | 7 | 2 | 4 | 3 | 6 | 3 | |
| Vol de vélo | Inc. | 4 | | | | | | | | | | | |
| | Acc. | 196 | 141 | 174 | 156 | 138 | 161 | 98 | 99 | 84 | 75 | 85 | 10 |
| | Tent. | 3 | 2 | 1 | 1 | | 1 | 2 | 1 | 1 | 1 | | |
| | Total | 203 | 143 | 175 | 157 | 138 | 162 | 100 | 100 | 85 | 76 | 85 | 10 |



FC Cambriolage

| | | 2000 | 2013 | 2014 | 2015 | 2016 | 2017 | 2018 | 2019 | 2020 | 2021 | 2022 | 2023 |
|--|--------------|------------|------------|------------|------------|------------|------------|------------|------------|-----------|-----------|-----------|-----------|
| Cambriolage dans habitation | Acc. | 66 | 53 | 55 | 82 | 38 | 46 | 51 | 68 | 28 | 28 | 29 | 5 |
| | Tent. | 44 | 41 | 46 | 54 | 30 | 30 | 52 | 59 | 27 | 15 | 27 | 6 |
| | Total | 110 | 94 | 101 | 136 | 68 | 76 | 103 | 127 | 55 | 43 | 56 | 11 |
| Cambriolage ds entreprise ou commerce | Acc. | 58 | 22 | 17 | 30 | 12 | 8 | 21 | 9 | 9 | 6 | 3 | |
| | Tent. | 15 | 10 | 15 | 8 | 11 | 10 | 10 | 5 | 2 | 3 | 2 | |
| | Total | 73 | 32 | 32 | 38 | 23 | 18 | 31 | 14 | 11 | 9 | 5 | |
| Cambriolage ds service public ou bâtiment administ | Acc. | 8 | 4 | 6 | 9 | 5 | 5 | 1 | 5 | 4 | 2 | 2 | |
| | Tent. | 2 | 2 | 5 | 2 | 4 | 4 | 6 | 5 | 1 | | 2 | |
| | Total | 10 | 6 | 11 | 11 | 9 | 9 | 7 | 10 | 5 | 2 | 4 | |
| Vol au bélier | Acc. | | | | 1 | | | | | | | | |
| | Tent. | | | | | | | | | | | | |
| | Total | | | | 1 | | | | | | | | |
| Cambriolage dans bâtiment (total) | Acc. | 131 | 78 | 77 | 121 | 55 | 59 | 73 | 82 | 41 | 36 | 34 | 5 |
| | Tent. | 61 | 52 | 66 | 63 | 45 | 44 | 66 | 69 | 30 | 18 | 31 | 6 |
| | Total | 192 | 130 | 143 | 184 | 100 | 103 | 139 | 151 | 71 | 54 | 65 | 11 |

FC Vol autre

| | | 2000 | 2013 | 2014 | 2015 | 2016 | 2017 | 2018 | 2019 | 2020 | 2021 | 2022 | 2023 |
|-----------------------------|--------------|------------|-----------|-----------|-----------|-----------|------------|------------|-----------|-----------|-----------|-----------|----------|
| Vol à main armée | Acc. | 1 | 1 | 3 | 2 | 3 | 1 | 1 | 3 | 3 | 1 | 3 | |
| | Tent. | 1 | 2 | 1 | 1 | 1 | | 3 | 1 | | | | |
| | Total | 2 | 3 | 4 | 3 | 4 | 1 | 4 | 4 | 3 | 1 | 3 | |
| Vol avec violence sans arme | Acc. | 15 | 12 | 13 | 10 | 7 | 10 | 18 | 8 | 13 | 7 | 18 | 5 |
| | Tent. | 2 | 5 | 5 | 5 | 4 | 6 | 7 | 1 | 1 | 6 | 6 | 1 |
| | Total | 17 | 17 | 18 | 15 | 11 | 16 | 25 | 9 | 14 | 13 | 24 | 6 |
| Vol dans ou sur un véhicule | Acc. | 116 | 78 | 65 | 77 | 81 | 99 | 103 | 54 | 44 | 47 | 57 | 2 |
| | Tent. | 23 | 16 | 16 | 7 | 10 | 16 | 9 | 12 | 10 | 41 | 18 | 6 |
| | Total | 139 | 94 | 81 | 84 | 91 | 115 | 112 | 66 | 54 | 88 | 75 | 8 |
| Vol d'armes et explosifs | Acc. | 4 | 2 | 2 | 3 | 2 | 1 | 3 | 6 | 1 | 2 | 3 | |
| | Tent. | | | | | | | | 1 | | | | |
| | Total | 4 | 2 | 2 | 3 | 2 | 1 | 3 | 7 | 1 | 2 | 3 | |
| Steaming | Acc. | | | | | 1 | | 1 | | | | | |
| | Tent. | | | | 1 | | | | | | | | |



FC Vol autre

| | | 2000 | 2013 | 2014 | 2015 | 2016 | 2017 | 2018 | 2019 | 2020 | 2021 | 2022 | 2023 |
|--------------------------------|--------------|------|------|------|------|------|------|------|------|------|------|------|------|
| | Total | | | | 1 | 1 | | 1 | | | | | |
| Arrachage de sac à main | Acc. | 3 | 1 | 1 | | | | | | | | 1 | |
| | Total | 3 | 1 | 1 | | | | | | | | 1 | |
| Vol à l'arraché | Acc. | 6 | 2 | 2 | 1 | 2 | 4 | 9 | 3 | 4 | 3 | 3 | 1 |
| | Tent. | | 1 | | | 1 | | | | | | | |
| | Total | 6 | 3 | 2 | 1 | 3 | 4 | 9 | 3 | 4 | 3 | 3 | 1 |
| Vol à la tire | Acc. | 12 | 47 | 29 | 23 | 26 | 30 | 8 | 9 | 4 | 9 | 12 | |
| | Tent. | | 1 | | 1 | 1 | | | | | | | |
| | Total | 12 | 48 | 29 | 24 | 27 | 30 | 8 | 9 | 4 | 9 | 12 | |
| Vol à l'étalage | Acc. | 17 | 34 | 54 | 39 | 48 | 40 | 65 | 40 | 45 | 70 | 57 | 12 |
| | Tent. | 1 | 3 | 1 | 1 | 3 | 3 | 3 | | 2 | | 2 | |
| | Total | 18 | 37 | 55 | 40 | 51 | 43 | 68 | 40 | 47 | 70 | 59 | 12 |
| Vol par ruse | Acc. | 8 | 12 | 11 | 16 | 32 | 25 | 23 | 22 | 11 | 8 | 8 | 2 |
| | Tent. | 2 | 5 | 2 | 4 | 3 | 3 | 3 | 4 | 1 | 2 | 2 | 1 |
| | Total | 10 | 17 | 13 | 20 | 35 | 28 | 26 | 26 | 12 | 10 | 10 | 3 |
| Vol de métaux | Acc. | 1 | 8 | 4 | 4 | 3 | 3 | | 3 | | 1 | 2 | |
| | Total | 1 | 8 | 4 | 4 | 3 | 3 | | 3 | | 1 | 2 | |
| Vol sur les chantiers | Acc. | 6 | 8 | 7 | 1 | 6 | 4 | 4 | 4 | 5 | 2 | 2 | |
| | Tent. | 1 | | 1 | | | | | 2 | | | | |
| | Total | 7 | 8 | 8 | 1 | 6 | 4 | 4 | 6 | 5 | 2 | 2 | |
| Home-invasion | Acc. | | 1 | 1 | | | 2 | 2 | 1 | 1 | | 1 | |
| | Tent. | | 1 | | | | | | | | | | |
| | Total | | 2 | 1 | | | 2 | 2 | 1 | 1 | | 1 | |
| Vol d'animaux | Acc. | 2 | 1 | | | | 1 | | | 2 | 4 | | |
| | Total | 2 | 1 | | | | 1 | | | 2 | 4 | | |
| Vol de cargaison | Acc. | | | | 1 | | | | | | 1 | | |
| | Total | | | | 1 | | | | | | 1 | | |



Criminalité ICT

| | | 2000 | 2013 | 2014 | 2015 | 2016 | 2017 | 2018 | 2019 | 2020 | 2021 | 2022 | 2023 |
|-------------------------------|--------------|----------|-----------|----------|-----------|-----------|----------|-----------|-----------|-----------|-----------|-----------|-----------|
| Fraude de cartes de paiements | Acc. | 1 | 12 | 6 | 9 | 13 | 7 | 9 | 11 | 17 | 14 | 19 | 2 |
| | Tent. | | 3 | | 2 | 1 | | 1 | | | 1 | 3 | |
| | Total | 1 | 15 | 6 | 11 | 14 | 7 | 10 | 11 | 17 | 15 | 22 | 2 |
| Phishing | Acc. | | 1 | 1 | | 1 | 5 | 15 | 17 | 70 | 69 | 52 | 13 |
| | Tent. | | | 1 | 2 | 1 | 1 | 3 | 2 | | 2 | | 1 |
| | Total | | 1 | 2 | 2 | 2 | 6 | 18 | 19 | 70 | 71 | 52 | 14 |
| Ransomware | Acc. | | | | | 1 | | | | | 2 | 1 | |
| | Tent. | | | | | | | 1 | | | | | |
| | Total | | | | | 1 | | 1 | | | 2 | 1 | |
| Shouldersurfing | Acc. | | 3 | | 1 | | 1 | 1 | | | | 1 | 1 |
| | Tent. | | 2 | | | | | | | | | 3 | |
| | Total | | 5 | | 1 | | 1 | 1 | | | | 4 | 1 |
| Skimming | Acc. | | | | | 1 | | | 1 | 1 | | 1 | |
| | Tent. | | | | | | | | | | | | |
| | Total | | | | | 1 | | | 1 | 1 | | 1 | |

FC Autre

| | | 2000 | 2013 | 2014 | 2015 | 2016 | 2017 | 2018 | 2019 | 2020 | 2021 | 2022 | 2023 |
|---|--------------|-----------|------------|------------|------------|-----------|-----------|------------|-----------|------------|-----------|-----------|-----------|
| Violence contre les métiers d'intérêt général | Acc. | 6 | 6 | 8 | 3 | 8 | 7 | 5 | 2 | 6 | 5 | 4 | 1 |
| | Tent. | | | | | | | | | | | | |
| | Total | 6 | 6 | 8 | 3 | 8 | 7 | 5 | 2 | 6 | 5 | 4 | 1 |
| Viol collectif | Acc. | | | | | | | | | 1 | | | |
| | Tent. | | | | | | | | | | | | |
| | Total | | | | | | | | | 1 | | | |
| Graffiti | Acc. | 2 | 15 | 12 | 15 | 2 | 4 | 4 | 3 | 8 | 6 | 11 | 3 |
| | Tent. | | | | | | | | | | | | |
| | Total | 2 | 15 | 12 | 15 | 2 | 4 | 4 | 3 | 8 | 6 | 11 | 3 |
| Dégradation de voiture | Acc. | 21 | 133 | 139 | 124 | 97 | 83 | 104 | 71 | 119 | 62 | 78 | 23 |
| | Tent. | | | | | | | | | | | | |
| | Total | 21 | 133 | 139 | 124 | 97 | 83 | 104 | 71 | 119 | 62 | 78 | 23 |
| Rixe au couteau | Acc. | | 1 | 1 | 1 | | 1 | 1 | | 1 | 1 | 2 | 1 |
| | Tent. | 1 | | | | 2 | | | | | 3 | 1 | |
| | Total | 1 | 1 | 1 | 1 | 2 | 1 | 1 | | 1 | 4 | 3 | 1 |



PH Violence intrafamiliale (VIF)

| | | 2000 | 2013 | 2014 | 2015 | 2016 | 2017 | 2018 | 2019 | 2020 | 2021 | 2022 | 2023 |
|--|--------------|-----------|-----------|-----------|-----------|-----------|-----------|-----------|-----------|-----------|------------|------------|-----------|
| VIF: physique, dans le couple | Acc. | 19 | 48 | 65 | 77 | 65 | 54 | 58 | 74 | 54 | 56 | 72 | 13 |
| | Tent. | | | | 1 | | | | 1 | 1 | 1 | 1 | |
| | Total | 19 | 48 | 65 | 78 | 65 | 54 | 58 | 75 | 55 | 57 | 73 | 13 |
| VIF: physique, envers des descendants | Acc. | 1 | 6 | 9 | 9 | 13 | 8 | 11 | 8 | 9 | 9 | 17 | |
| | Tent. | | | | | | | | 1 | | | 1 | |
| | Total | 1 | 6 | 9 | 9 | 13 | 8 | 11 | 9 | 9 | 9 | 18 | |
| VIF: physique, envers d'autres membres | Acc. | 32 | 7 | 10 | 10 | 15 | 7 | 16 | 17 | 11 | 21 | 15 | 2 |
| | Tent. | | | | | | | | | | | | 1 |
| | Total | 32 | 7 | 10 | 10 | 15 | 7 | 16 | 17 | 11 | 21 | 15 | 3 |
| VIF: sexuelle, dans le couple | Acc. | | | 2 | 1 | | | | 1 | 1 | 1 | | |
| | Tent. | | | | | | | | | | | | |
| | Total | | | 2 | 1 | | | | 1 | 1 | 1 | | |
| VIF: sexuelle, envers des descendants | Acc. | 3 | 1 | 1 | 1 | | 2 | 4 | 7 | | 1 | | |
| | Tent. | | | | | | | | | | | | |
| | Total | 3 | 1 | 1 | 1 | | 2 | 4 | 7 | | 1 | | |
| VIF: sexuelle, envers d'autres membres | Acc. | | | 1 | | | 1 | | | | | | |
| | Tent. | | | | | | | | | | | | |
| | Total | | | 1 | | | 1 | | | | | | |
| VIF: psychique, dans le couple | Acc. | 45 | 48 | 36 | 33 | 51 | 25 | 31 | 43 | 29 | 139 | 172 | 32 |
| | Tent. | | | | | | | | | | | | |
| | Total | 45 | 48 | 36 | 33 | 51 | 25 | 31 | 43 | 29 | 139 | 172 | 32 |
| VIF: psychique, envers des descendants | Acc. | | | 2 | 4 | 10 | 2 | 3 | 8 | 12 | 13 | 9 | 2 |
| | Tent. | | | | | | | | | | | | |
| | Total | | | 2 | 4 | 10 | 2 | 3 | 8 | 12 | 13 | 9 | 2 |
| VIF: psychique, envers d'autres membres | Acc. | | 4 | | 3 | 10 | 3 | 9 | 5 | 2 | 9 | 5 | 2 |
| | Tent. | | | | | | | | | | | | |
| | Total | | 4 | | 3 | 10 | 3 | 9 | 5 | 2 | 9 | 5 | 2 |
| VIF: économique, dans le couple | Acc. | | 6 | 6 | 12 | 3 | 3 | 12 | 11 | 11 | 11 | 7 | 2 |
| | Tent. | | | | | | | | | | | | |
| | Total | | 6 | 6 | 12 | 3 | 3 | 12 | 11 | 11 | 11 | 7 | 2 |
| VIF: économique, envers des descendants | Acc. | 1 | | | | | | | 1 | 1 | | | 1 |
| | Tent. | 1 | | | | | | | | | | | |
| | Total | 2 | | | | | | | 1 | 1 | | | 1 |
| VIF: économique, envers d'autres membres | Acc. | 22 | 6 | 5 | 6 | 5 | 3 | 8 | 5 | 10 | 3 | 8 | 1 |
| | Tent. | | | | | | | | | | | | |
| | Total | 22 | 6 | 5 | 6 | 5 | 3 | 8 | 5 | 10 | 3 | 8 | 1 |



PH Hormones et dopage

| | | 2000 | 2013 | 2014 | 2015 | 2016 | 2017 | 2018 | 2019 | 2020 | 2021 | 2022 | 2023 |
|----------------------|-------|------|------|------|------|------|------|------|------|------|------|------|------|
| Dopage humain | Acc. | | 1 | 1 | | 1 | 1 | 4 | 1 | | | 1 | |
| | Total | | 1 | 1 | | 1 | 1 | 4 | 1 | | | 1 | |

PH Drogues

| | | 2000 | 2013 | 2014 | 2015 | 2016 | 2017 | 2018 | 2019 | 2020 | 2021 | 2022 | 2023 |
|---|-------|------|------|------|------|------|------|------|------|------|------|------|------|
| Vente de cocaïne | Acc. | | | 2 | 1 | 1 | | 2 | 5 | 3 | 2 | 3 | |
| | Total | | | 2 | 1 | 1 | | 2 | 5 | 3 | 2 | 3 | |
| Import-export de cocaïne | Acc. | | | 2 | | | | | | | | | |
| | Total | | | 2 | | | | | | | | | |
| Production de drogues synthétiques | Acc. | | | | | | | 1 | | | | | |
| | Total | | | | | | | 1 | | | | | |
| Vente de drogues synthétiques | Acc. | | 7 | 3 | 3 | 1 | 2 | 3 | 2 | 1 | 4 | 4 | 2 |
| | Total | | 7 | 3 | 3 | 1 | 2 | 3 | 2 | 1 | 4 | 4 | 2 |
| Production de cannabis (culture) | Acc. | | 2 | 2 | 1 | | 3 | | 4 | 2 | 1 | 2 | |
| | Total | | 2 | 2 | 1 | | 3 | | 4 | 2 | 1 | 2 | |
| Vente de cannabis en grande quantité | Acc. | | | | | 1 | 1 | | | | 1 | 3 | 1 |
| | Total | | | | | 1 | 1 | | | | 1 | 3 | 1 |
| Import-export d'héroïne | Acc. | | | | | | | 1 | 1 | | | | |
| | Total | | | | | | | 1 | 1 | | | | |
| Vente-traffic d'héroïne | Acc. | | | 1 | 1 | | 1 | 1 | 1 | 2 | 2 | 2 | |
| | Total | | | 1 | 1 | | 1 | 1 | 1 | 2 | 2 | 2 | |



PH Trafic d'armes

| | | 2000 | 2013 | 2014 | 2015 | 2016 | 2017 | 2018 | 2019 | 2020 | 2021 | 2022 | 2023 |
|--|-------|------|------|------|------|------|------|------|------|------|------|------|------|
| Commerce et production d'arme à feu et mun. | Acc. | 1 | | | | 1 | | | | | | 1 | |
| | Total | 1 | | | | 1 | | | | | | 1 | |
| Commerce et production d'arme non à feu | Acc. | | 1 | | | | | | | 1 | | 1 | |
| | Total | | 1 | | | | | | | 1 | | 1 | |

PH Traite des êtres humains

| | | 2000 | 2013 | 2014 | 2015 | 2016 | 2017 | 2018 | 2019 | 2020 | 2021 | 2022 | 2023 |
|--------------------------------------|---------------|------|------|------|------|------|------|------|------|------|------|------|------|
| TEH - exploitation économique | Acc. | | | | | | | | 1 | 1 | 1 | | |
| | Total | | | | | | | | 1 | 1 | 1 | | |
| TEH - exploitation sexuelle | Acc. Tent. | | 1 | | 1 | | | 1 | 2 | 1 | 2 | | |
| | Total | 1 | 1 | | 1 | | | 1 | 2 | 1 | 2 | | |

PH Violence dans l'espace public

| | | 2000 | 2013 | 2014 | 2015 | 2016 | 2017 | 2018 | 2019 | 2020 | 2021 | 2022 | 2023 |
|---|---------------|---------|---------|---------|------|---------|---------|------|------|---------|---------|---------|------|
| Violence physique (transport public) | Acc. Tent. | | 3 | 3 | 3 | 3 | 1 | 3 | 7 | 3 | 3 | 2 | 1 |
| | Total | | 3 | 3 | 4 | 3 | 1 | 3 | 7 | 3 | 3 | 2 | 1 |
| Violence physique (voie publique) | Acc. Tent. | 48 1 | 48 2 | 43 1 | 55 | 40 2 | 46 | 33 | 40 | 39 2 | 61 3 | 50 3 | 2 |
| | Total | 49 | 50 | 44 | 55 | 42 | 46 | 33 | 40 | 41 | 64 | 53 | 2 |
| Violence physique (autre endroit public) | Acc. | 5 | 2 | 5 | 7 | 7 | 3 | 9 | 4 | 9 | 7 | 15 | |
| | Total | 5 | 2 | 5 | 7 | 7 | 3 | 9 | 4 | 9 | 7 | 15 | |
| Violence physique (endroit accessible au public) | Acc. Tent. | 34 1 | 28 | 24 | 27 | 25 1 | 26 1 | 32 | 26 | 34 | 21 1 | 31 | 5 |
| | Total | 35 | 28 | 24 | 27 | 26 | 27 | 32 | 26 | 34 | 22 | 31 | 5 |
| Violence sexuelle (transport public) | Acc. | | | 1 | 1 | 1 | | | | | 1 | 1 | |
| | Total | | | 1 | 1 | 1 | | | | | 1 | 1 | |



PH Violence dans l'espace public

| | | 2000 | 2013 | 2014 | 2015 | 2016 | 2017 | 2018 | 2019 | 2020 | 2021 | 2022 | 2023 |
|---|--------------|-----------|-----------|-----------|-----------|-----------|-----------|-----------|-----------|-----------|-----------|-----------|----------|
| Violence sexuelle (voie publique) | Acc. | 2 | 3 | 5 | 6 | 3 | 3 | | 3 | 5 | 3 | 6 | |
| | Tent. | | 2 | | | | | | | | | | |
| | Total | 2 | 5 | 5 | 6 | 3 | 3 | | 3 | 5 | 3 | 6 | |
| Violence sexuelle (autre endroit public) | Acc. | 6 | 42 | 41 | 27 | 27 | 35 | 40 | 29 | 10 | 43 | 43 | 1 |
| | Tent. | 1 | 1 | | | | | | | | | | |
| | Total | 7 | 43 | 41 | 27 | 27 | 35 | 40 | 29 | 10 | 43 | 43 | 1 |
| Violence sexuelle (endroit accessible au public) | Acc. | 11 | 4 | 4 | 5 | 3 | 5 | 4 | 5 | 7 | 8 | 4 | 1 |
| | Tent. | | | 1 | | | | | | | | | |
| | Total | 11 | 4 | 5 | 5 | 3 | 5 | 4 | 5 | 7 | 8 | 4 | 1 |
| Violence psychique (transport public) | Acc. | 1 | 2 | 1 | | 1 | 3 | 1 | 1 | | | 1 | |
| | Tent. | | | | | | | | | | | | |
| | Total | 1 | 2 | 1 | | 1 | 3 | 1 | 1 | | | 1 | |
| Violence psychique (voie publique) | Acc. | 34 | 17 | 36 | 44 | 22 | 31 | 18 | 23 | 31 | 25 | 33 | 3 |
| | Tent. | | | | | | 2 | | | | | | |
| | Total | 34 | 17 | 36 | 44 | 22 | 33 | 18 | 23 | 31 | 25 | 33 | 3 |
| Violence psychique (autre endroit public) | Acc. | 5 | 5 | 3 | 7 | 6 | 7 | 7 | 3 | 8 | 9 | 12 | 3 |
| | Tent. | | | | | | | | | | | | |
| | Total | 5 | 5 | 3 | 7 | 6 | 7 | 7 | 3 | 8 | 9 | 12 | 3 |
| Violence psychique (endroit accessible au public) | Acc. | 16 | 14 | 10 | 20 | 9 | 13 | 14 | 12 | 13 | 14 | 18 | 1 |
| | Tent. | | | 1 | | | | | | | | | |
| | Total | 16 | 14 | 11 | 20 | 9 | 13 | 14 | 12 | 13 | 14 | 18 | 1 |
| Vol à main armée (voie publique) | Acc. | 1 | | | 1 | 2 | | | | | | 2 | |
| | Tent. | 1 | 1 | | 1 | | | 1 | | | | | |
| | Total | 2 | 1 | | 2 | 2 | | 1 | | | | 2 | |
| Vol à main armée (autre endroit public) | Acc. | | | | | | | | 1 | 1 | | | |
| | Tent. | | | | | | | | | | | | |
| | Total | | | | | | | | 1 | 1 | | | |
| Vol à main armée (endroit accessible au public) | Acc. | | 1 | 2 | 1 | | 1 | | | 1 | | | |
| | Tent. | | | | | 1 | | 1 | 1 | | | | |
| | Total | | 1 | 2 | 1 | 1 | 1 | 1 | 1 | 1 | | | |
| Vol avec violence sans arme (transport public) | Acc. | 1 | | 1 | | | 1 | 1 | | 1 | | | |
| | Tent. | | | | | 1 | | | | | | | |
| | Total | 1 | | 1 | | 1 | 1 | 1 | | 1 | | | |
| Vol avec violence sans arme (voie publique) | Acc. | 3 | 3 | 4 | 5 | 2 | | 6 | 2 | 6 | | 2 | |
| | Tent. | 1 | 3 | | 1 | 1 | 2 | 1 | | | | | |
| | Total | 4 | 6 | 4 | 6 | 3 | 2 | 7 | 2 | 6 | | 2 | |



PH Violence dans l'espace public

| | | 2000 | 2013 | 2014 | 2015 | 2016 | 2017 | 2018 | 2019 | 2020 | 2021 | 2022 | 2023 |
|---|--------------|------|------|------|------|------|------|------|------|------|------|------|------|
| | Total | 4 | 6 | 4 | 6 | 3 | 2 | 7 | 2 | 6 | | 2 | |
| Vol avec violence sans arme (autre endroit public) | Acc. | | 2 | 1 | | 1 | | | | | 2 | 4 | |
| | Tent. | | | 1 | 1 | | | 1 | | | 1 | | |
| | Total | | 2 | 2 | 1 | 1 | | 1 | | | 3 | 4 | |
| Vol avec violence sans arme (endr. acces. au pub.) | Acc. | 6 | 1 | 4 | 4 | 1 | 4 | 5 | | 2 | 2 | 4 | 1 |
| | Tent. | 1 | | | | | 2 | 2 | | | 1 | | |
| | Total | 7 | 1 | 4 | 4 | 1 | 6 | 7 | | 2 | 3 | 4 | 1 |

PH Autre

| | | 2000 | 2013 | 2014 | 2015 | 2016 | 2017 | 2018 | 2019 | 2020 | 2021 | 2022 | 2023 |
|--|--------------|------|------|------|------|------|------|------|------|------|------|------|------|
| Faux policiers | Acc. | | | | | | | 1 | | | | | |
| | Tent. | | 2 | | | | | | | | | | |
| | Total | | 2 | | | | | 1 | | | | | |
| Terrorisme, extrémisme et radicalisme | Acc. | | | | | 1 | 1 | | 1 | 2 | | 1 | |
| | Total | | | | | 1 | 1 | | 1 | 2 | | 1 | |
| Cyberharcèlement | Acc. | 6 | 21 | 40 | 50 | 38 | 36 | 38 | 31 | 18 | 29 | 34 | 4 |
| | Total | 6 | 21 | 40 | 50 | 38 | 36 | 38 | 31 | 18 | 29 | 34 | 4 |
| Fraude à l'identité | Acc. | 8 | 12 | 15 | 22 | 22 | 26 | 29 | 50 | 74 | 39 | 33 | 12 |
| | Tent. | | 2 | 2 | 1 | 3 | 2 | 4 | 3 | 1 | | 1 | |
| | Total | 8 | 14 | 17 | 23 | 25 | 28 | 33 | 53 | 75 | 39 | 34 | 12 |

STATISTIQUES POLICIERES DE CRIMINALITE

LIEU DE PERPETRATION: ZONE DE POLICE

PZ BREDENE/DE HAAN

***ANNEXE IV: FAITS ENREGISTRES
NON CRIMINELS***



PZ BREDENE/DE HAAN

Faits non criminels

Maladies / Décès / Disparition

| | 2000 | 2013 | 2014 | 2015 | 2016 | 2017 | 2018 | 2019 | 2020 | 2021 | 2022 | 2023 |
|---------------------------------|-----------|-----------|-----------|-----------|-----------|-----------|-----------|-----------|-----------|-----------|-----------|-----------|
| Suicide | 9 | 19 | 19 | 15 | 11 | 5 | 6 | 9 | 5 | 9 | 6 | |
| Personne malade | 4 | 17 | 25 | 20 | 12 | 11 | 13 | 13 | 12 | 13 | 8 | 2 |
| Décès suspect | 6 | 8 | 7 | 3 | 9 | 6 | 5 | 12 | 5 | 8 | 4 | 4 |
| Décès naturel | 3 | 4 | 14 | 9 | | 1 | | 1 | 1 | | 3 | |
| Disparition (personne disparue) | 26 | 13 | 21 | 8 | 15 | 11 | 13 | 14 | 10 | 15 | 13 | 7 |
| Accident (sauf roulage) | 1 | 13 | 12 | 7 | 5 | 6 | 8 | | 5 | 2 | 2 | 1 |
| Cadavre non identifié | | | 1 | | 1 | | | | | 1 | | |
| Total | 49 | 74 | 99 | 62 | 53 | 40 | 45 | 49 | 38 | 48 | 36 | 14 |

Appels

| | 2000 | 2013 | 2014 | 2015 | 2016 | 2017 | 2018 | 2019 | 2020 | 2021 | 2022 | 2023 |
|--------------|----------|----------|----------|----------|----------|------|----------|----------|----------|----------|----------|------|
| Alarme | 4 | | | | | | | 1 | | | | |
| Appels | | 1 | 1 | 4 | 3 | | 2 | 4 | 6 | 1 | 1 | |
| Total | 4 | 1 | 1 | 4 | 3 | | 2 | 5 | 6 | 1 | 1 | |

Problèmes sociaux

| | 2000 | 2013 | 2014 | 2015 | 2016 | 2017 | 2018 | 2019 | 2020 | 2021 | 2022 | 2023 |
|---------------------------|------------|-----------|------------|------------|------------|------------|------------|------------|------------|------------|-----------|-----------|
| Différends familiaux | 95 | 57 | 87 | 118 | 119 | 86 | 138 | 154 | 126 | 77 | 34 | 3 |
| Différend (pas de coups) | 22 | 9 | 14 | 17 | 13 | 10 | 10 | 12 | 6 | 6 | 2 | |
| Affaire civile | 18 | 6 | 5 | 11 | 10 | 5 | 4 | 4 | 11 | 3 | 3 | 1 |
| Protection de la jeunesse | 15 | 15 | 22 | 22 | 27 | 26 | 20 | 19 | 17 | 17 | 21 | 9 |
| Autres | 14 | 5 | 5 | 3 | 8 | 7 | 6 | 7 | 12 | 9 | 10 | 1 |
| Total | 164 | 92 | 133 | 171 | 177 | 134 | 178 | 196 | 172 | 112 | 70 | 14 |

Catastrophes

| | 2000 | 2013 | 2014 | 2015 | 2016 | 2017 | 2018 | 2019 | 2020 | 2021 | 2022 | 2023 |
|----------------|------|------|------|------|------|------|------|------|------|------|------|------|
| Fuite de gaz | | | 4 | 1 | | | | | | | | |
| Dégâts tempête | | 3 | 2 | | | 1 | | | | | | |



Catastrophes

| | 2000 | 2013 | 2014 | 2015 | 2016 | 2017 | 2018 | 2019 | 2020 | 2021 | 2022 | 2023 |
|--------------|----------|----------|----------|----------|------|----------|------|----------|------|------|------|------|
| Dégâts eau | | | | | | | | 1 | | | | |
| Autres | 1 | | | | | | | | | | | |
| Total | 1 | 3 | 6 | 1 | | 1 | | 1 | | | | |

Ordre public

| | 2000 | 2013 | 2014 | 2015 | 2016 | 2017 | 2018 | 2019 | 2020 | 2021 | 2022 | 2023 |
|--------------|----------|----------|-----------|----------|----------|----------|----------|----------|----------|------|----------|------|
| Troubles | 2 | 4 | 10 | 4 | 3 | 6 | 5 | 2 | 3 | | 1 | |
| Autres | 2 | | | | | | 1 | | 1 | | | |
| Total | 4 | 4 | 10 | 4 | 3 | 6 | 6 | 2 | 4 | | 1 | |

Agissements suspects

| | 2000 | 2013 | 2014 | 2015 | 2016 | 2017 | 2018 | 2019 | 2020 | 2021 | 2022 | 2023 |
|--------------|-----------|-----------|-----------|-----------|----------|-----------|----------|----------|----------|----------|----------|------|
| | 13 | 18 | 23 | 35 | 8 | 11 | 5 | 3 | 4 | 1 | 3 | |
| Total | 13 | 18 | 23 | 35 | 8 | 11 | 5 | 3 | 4 | 1 | 3 | |

Objets trouvés

| | 2000 | 2013 | 2014 | 2015 | 2016 | 2017 | 2018 | 2019 | 2020 | 2021 | 2022 | 2023 |
|--------------|----------|----------|----------|----------|----------|----------|------|----------|----------|----------|----------|----------|
| | 5 | 5 | 4 | 4 | 2 | 5 | | 4 | 1 | 2 | 5 | 2 |
| Total | 5 | 5 | 4 | 4 | 2 | 5 | | 4 | 1 | 2 | 5 | 2 |

Objets perdus

| | 2000 | 2013 | 2014 | 2015 | 2016 | 2017 | 2018 | 2019 | 2020 | 2021 | 2022 | 2023 |
|--------------|------------|------------|------------|------------|------------|------------|------------|------------|------------|------------|------------|-----------|
| | 640 | 658 | 641 | 650 | 683 | 542 | 505 | 482 | 404 | 422 | 422 | 89 |
| Total | 640 | 658 | 641 | 650 | 683 | 542 | 505 | 482 | 404 | 422 | 422 | 89 |

Autres non-infractions

| | 2000 | 2013 | 2014 | 2015 | 2016 | 2017 | 2018 | 2019 | 2020 | 2021 | 2022 | 2023 |
|---|------|------|------|------|------|------|------|------|------|------|------|------|
| Ordonnance de capture | 3 | | 1 | | | | | 1 | | | | |
| Non-respect des conditions | | 2 | 2 | 1 | 5 | 7 | 10 | 11 | 7 | 11 | 11 | |
| Procès-verbal d'information | 14 | 54 | 38 | 40 | 18 | 17 | 13 | 14 | 11 | 4 | 9 | |
| Notification | | 15 | 31 | 28 | 28 | 23 | 14 | 16 | 21 | 15 | 22 | 6 |
| Dégradation involontaire câbles (non-télécom) | | 10 | 5 | 11 | 2 | 4 | 8 | | 1 | 2 | 3 | 2 |



Autres non-infractions

| | 2000 | 2013 | 2014 | 2015 | 2016 | 2017 | 2018 | 2019 | 2020 | 2021 | 2022 | 2023 |
|---|-----------|-----------|-----------|-----------|-----------|-----------|-----------|-----------|-----------|-----------|-----------|-----------|
| Demande signalement surveillance électronique | | | | | | | | | | 6 | 13 | 8 |
| Fonction de contrôle armes | | | | | | | | | 1 | 1 | | |
| Autres non infractions | 11 | | | | | | | | | | | |
| Total | 28 | 81 | 77 | 80 | 53 | 51 | 45 | 42 | 41 | 39 | 58 | 16 |