

# ***STATISTIQUES POLICIERES DE CRIMINALITE***

---

*LIEU DE PERPETRATION: ZONE DE POLICE*

**PZ OOSTENDE**

***2000 - Trimestre 1 2023***

*Police fédérale - DGRIDRIIBIPOL*

# ***STATISTIQUES POLICIERES DE CRIMINALITE***

---

*LIEU DE PERPETRATION: ZONE DE POLICE*

**PZ OOSTENDE**

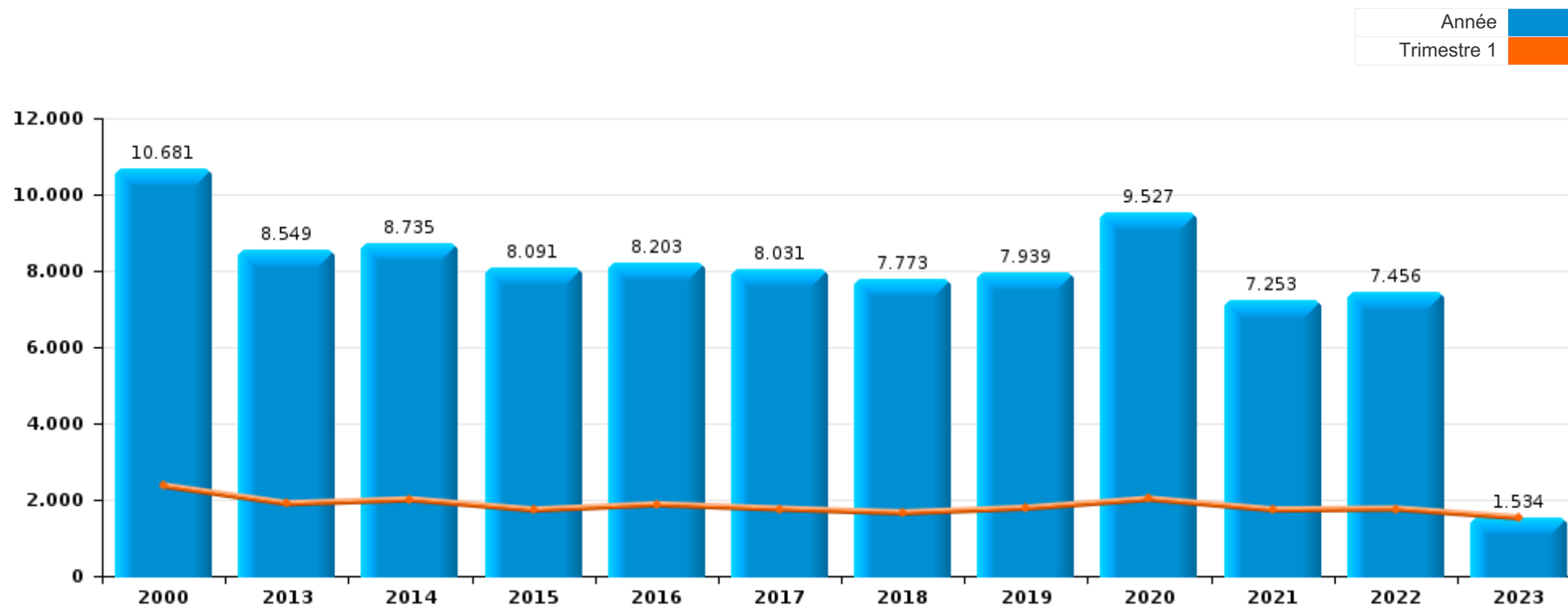
***PARTIE I : INFRACTIONS JUDICIAIRES***

## CRIMINALITE ENREGISTREE COMMISE AU NIVEAU DE LA ZONE DE POLICE



### PZ OOSTENDE

	2000	2013	2014	2015	2016	2017	2018	2019	2020	2021	2022	2023
Nombre total des délits	10.681	8.549	8.735	8.091	8.203	8.031	7.773	7.939	9.527	7.253	7.456	1.534



FPF/DGR/DRI/BIPOL - Statistiques policières de criminalité (date de clôture: 22/09/2023)

Les données pour les années 2001 jusqu'à 2012 ne sont plus publiées mais restent disponibles sur demande auprès du service BIPOL.

Les données pour 2023 ne concernent que le 1er trimestre.



**PZ OOSTENDE**

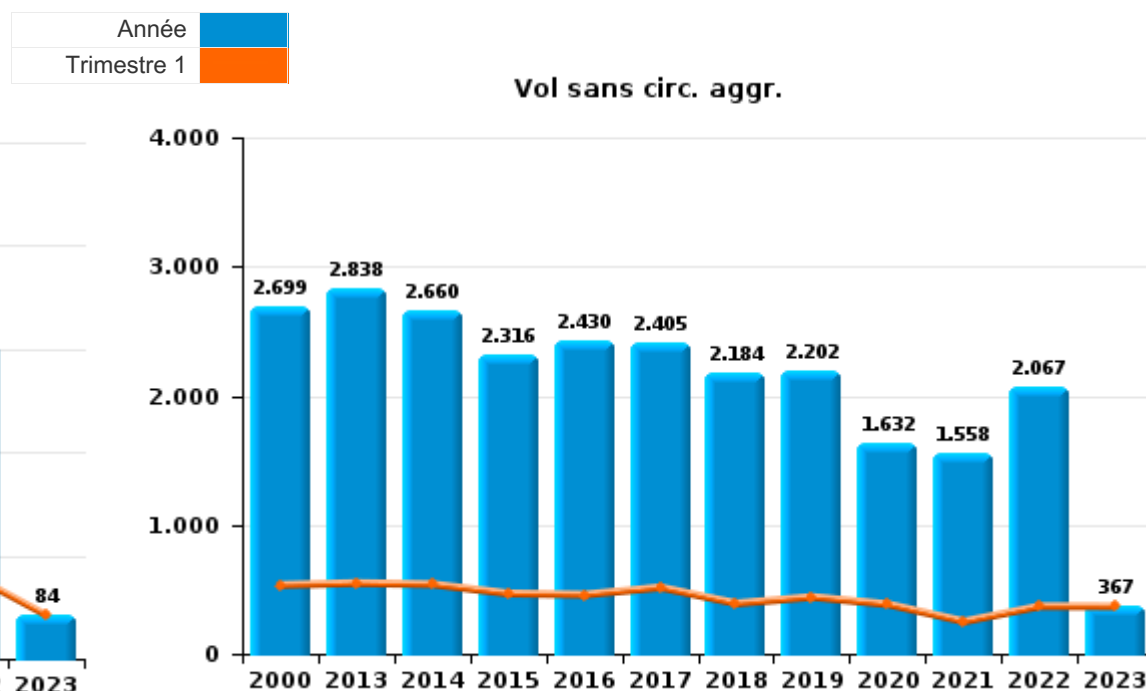
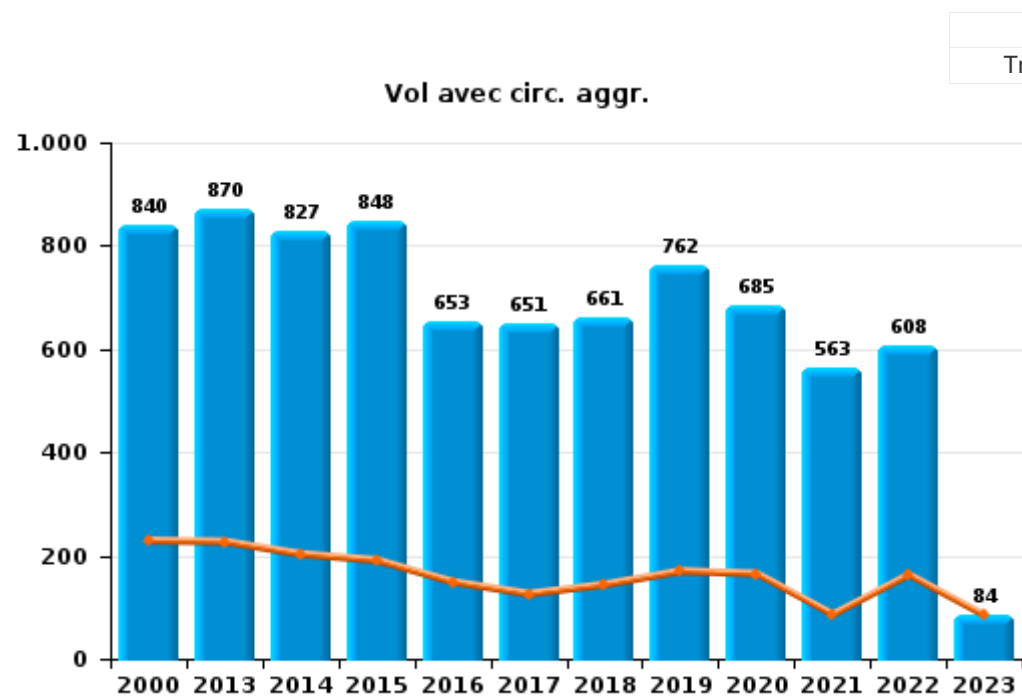
	2000	2013	2014	2015	2016	2017	2018	2019	2020	2021	2022	2023
Vol et extorsion	4.729	3.732	3.525	3.196	3.118	3.084	2.865	2.980	2.343	2.153	2.695	457
Dégradation de la propriété	1.169	1.001	969	909	947	885	747	732	617	596	604	110
Infr. contre l'intégrité physique	727	599	696	689	685	600	617	507	400	483	502	118
Drogues	396	411	564	483	568	629	539	647	352	320	404	82
Registre de population	6	625	636	582	526	500	490	418	374	372	354	117
Fraude	592	315	391	373	384	371	423	441	493	491	428	128
Législation sur les étrangers	653	420	324	295	342	444	398	447	420	323	340	88
Ivresse et alcool	207	168	238	212	285	294	289	378	303	274	335	60
Criminalité informatique		132	78	99	108	74	151	227	588	684	680	115
Santé publique	2	27	37	11	16	6	3	2	2.214	432	9	1
Infr. contre autres valeurs morales et sentiments	119	162	165	144	145	142	136	140	158	147	128	42
Armes et explosifs	100	178	152	162	190	137	161	137	120	104	126	20
Infr. contre la sécurité publique	177	125	137	127	129	100	153	159	131	142	129	30
Protection de la jeunesse	8	105	129	140	141	150	183	163	158	148	158	43
Infr. contre la foi publique	390	91	113	122	89	80	111	102	76	92	92	25
Infr. contre les moeurs	76	102	115	95	105	119	104	107	149	128	87	25
Infr. contre l'autorité publique	81	109	93	88	131	108	96	101	103	73	69	11
Environnement	44	55	81	104	65	87	90	91	100	102	127	30
Autres lois spéciales	50	14	106	87	71	72	69	22	314	38	32	2
Infr. contre la famille	261	65	67	77	51	47	48	61	38	62	90	9
Contravention Code pénal	729	6	7	4	2	2		1				
Code pénal social	3	18	18	16	29	24	28	18	20	21	10	1
Protection de la personne	73	6	6	5	1	8	3	10	7	8	11	2
Protection des revenus publics	13	17	22	24	17	17	15	8	2		1	1
Carte d'identité	35	5	16	7	15	6	4		14	9	6	2
Infr. contre la liberté individuelle	4	10	7	4	6	7	6	8	9	5	2	1
Traite des êtres humains		9	8	3	4	9	10	6	4	6	4	
Travail	13	10	4	1	3	5	7	5	4	6	4	1
Législation économique		5	3	2	5	7	9	5	2	11	8	4
Loi du football		10	13	11	1	1	1			5	11	8
Hormones et dopage		7	10	7	8	5	5	4	3		1	1
Infr. relative au statut juridique de l'enfant	3			1			3	3	7	15	1	
Pratiques commerciales	13			4	2	3	1	2	1	2	2	
Infr. contre la Sécurité de l'Etat		2	2		10	3	2		2		1	
Autres infractions Code pénal		4	2	1	1	1		4	1		1	
Sécurité privée	5	3	1	2	1						3	
Exercice illégal de l'autorité publique	2	1		2	1	3	2	1			1	
Marchand de sommeil				2	1	1	4			1		
Législation sur les élections	1							1				
Code pénal militaire et milice								1				
<b>Sous-total</b>	<b>10.681</b>	<b>8.549</b>	<b>8.735</b>	<b>8.091</b>	<b>8.203</b>	<b>8.031</b>	<b>7.773</b>	<b>7.939</b>	<b>9.527</b>	<b>7.253</b>	<b>7.456</b>	<b>1.534</b>
<b>Contravention règlement policier local</b>		14	4	16	73	86	72	56	59	62	48	4
<b>Sous-total</b>		<b>14</b>	<b>4</b>	<b>16</b>	<b>73</b>	<b>86</b>	<b>72</b>	<b>56</b>	<b>59</b>	<b>62</b>	<b>48</b>	<b>4</b>
<b>Total</b>	<b>10.681</b>	<b>8.563</b>	<b>8.739</b>	<b>8.107</b>	<b>8.276</b>	<b>8.117</b>	<b>7.845</b>	<b>7.995</b>	<b>9.586</b>	<b>7.315</b>	<b>7.504</b>	<b>1.538</b>



I.1. Catégorie des infractions : Vol et extorsion (top 5 des infractions au niveau national 2022)

**PZ OOSTENDE**

	2000	2013	2014	2015	2016	2017	2018	2019	2020	2021	2022	2023
<b>Vol sans circ. agr.</b>	2.699	2.838	2.660	2.316	2.430	2.405	2.184	2.202	1.632	1.558	2.067	367
<b>Vol avec circ. agr.</b>	840	870	827	848	653	651	661	762	685	563	608	84
<b>Vol non spécifié</b>	1.174	2	6	3	3	3	5	2	3	4	1	1
<b>Extorsion</b>	16	22	32	29	32	25	15	14	23	28	19	5
<b>Total</b>	<b>4.729</b>	<b>3.732</b>	<b>3.525</b>	<b>3.196</b>	<b>3.118</b>	<b>3.084</b>	<b>2.865</b>	<b>2.980</b>	<b>2.343</b>	<b>2.153</b>	<b>2.695</b>	<b>457</b>





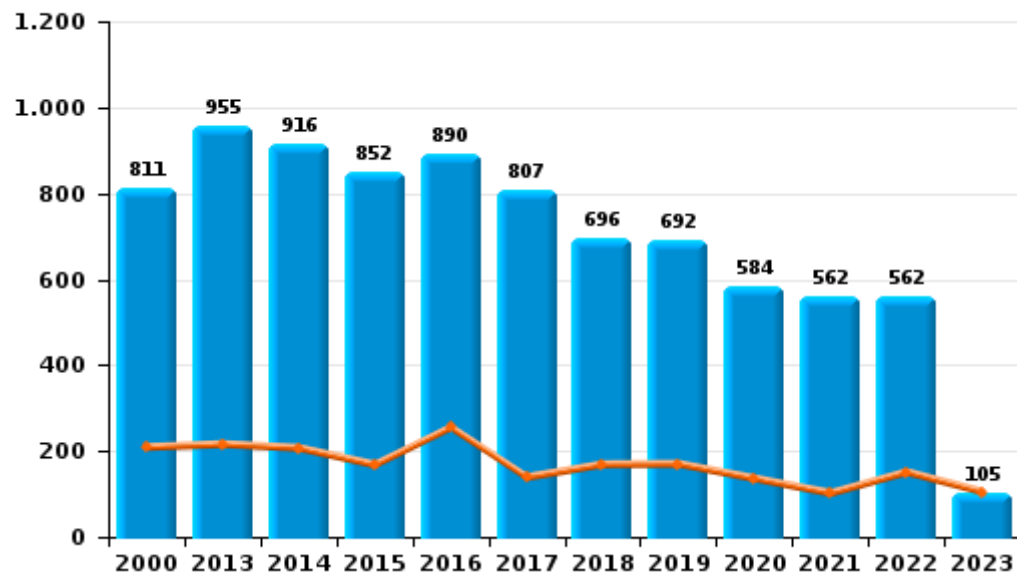
I.2. Catégorie des infractions : Dégradation de la propriété (top 5 des infractions au niveau national 2022)

**PZ OOSTENDE**

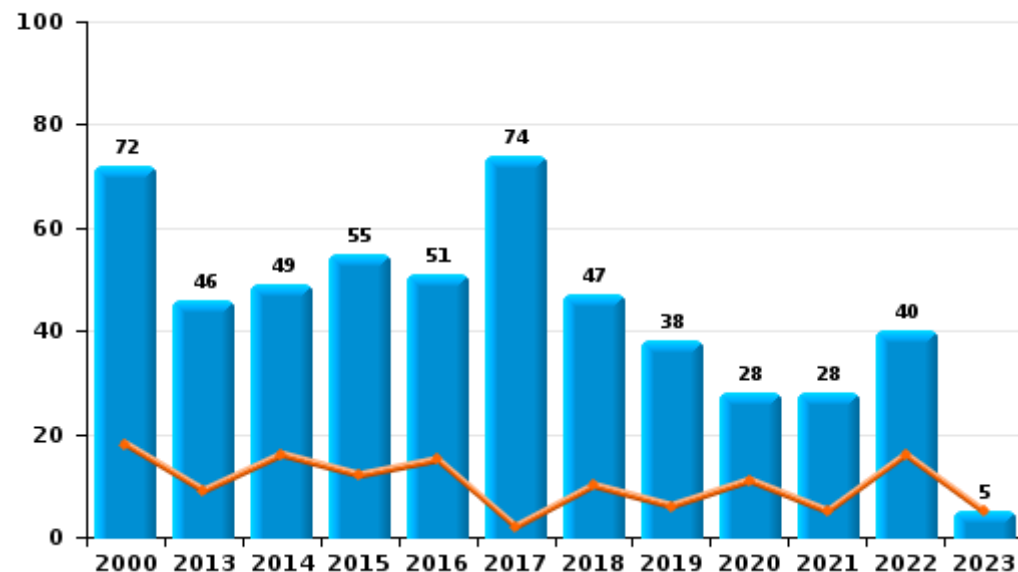
	2000	2013	2014	2015	2016	2017	2018	2019	2020	2021	2022	2023
Vandalisme	811	955	916	852	890	807	696	692	584	562	562	105
Incendie volontaire	29	26	28	27	31	56	30	25	17	17	23	5
Destruction, dénaturation, dégradation	286		4	2	6	4	3		3	3	2	
Incendie involontaire	43	20	21	28	20	18	17	13	11	11	17	
Intrusion dans une zone portuaire							1	2	2	3		
<b>Total</b>	<b>1.169</b>	<b>1.001</b>	<b>969</b>	<b>909</b>	<b>947</b>	<b>885</b>	<b>747</b>	<b>732</b>	<b>617</b>	<b>596</b>	<b>604</b>	<b>110</b>



Vandalisme



Incendie



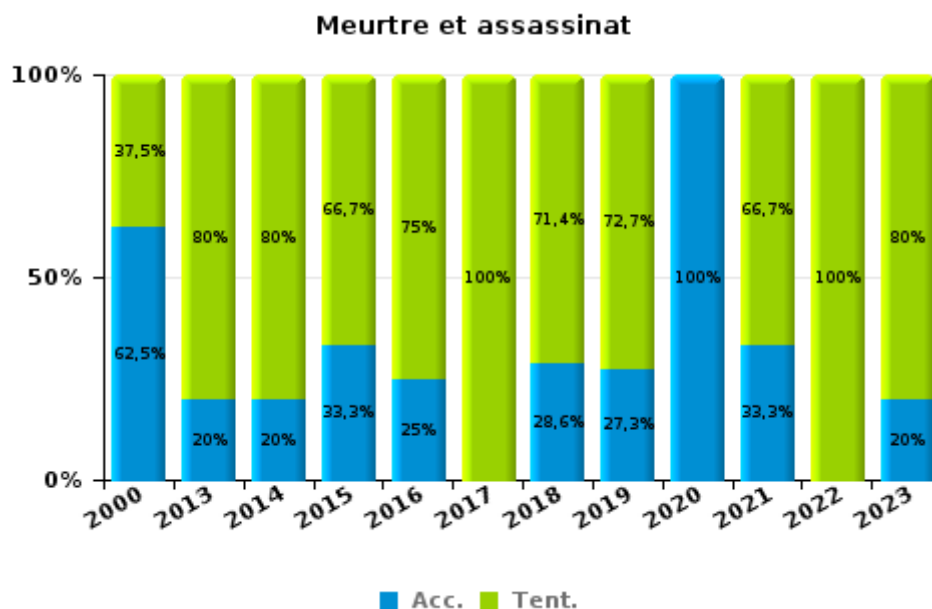
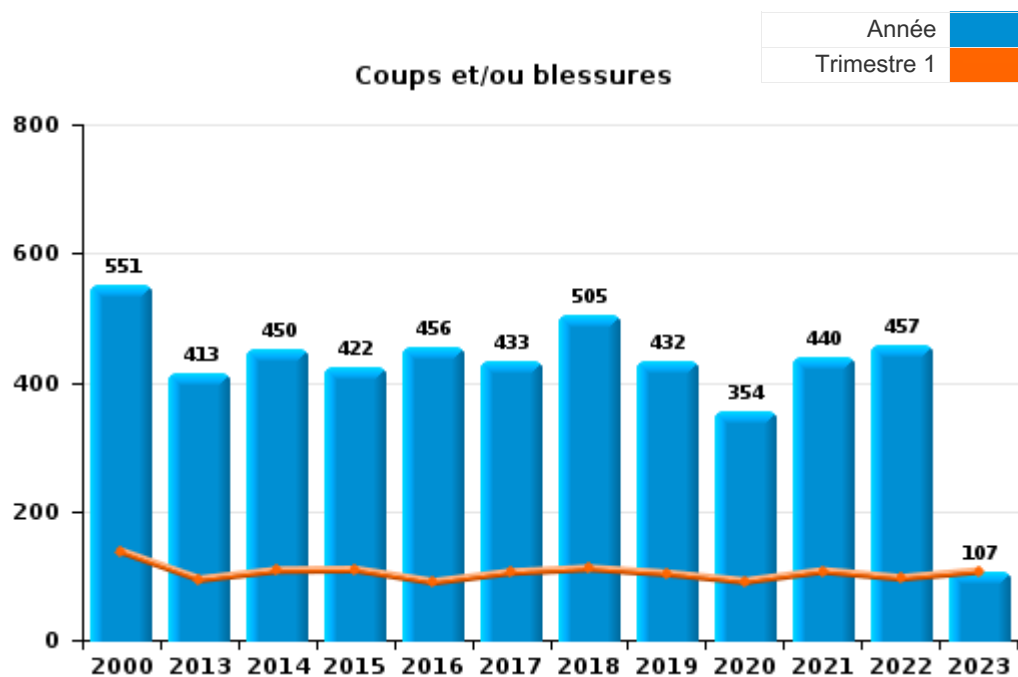
FPF/DGR/DRI/BIPOL - Statistiques policières de criminalité (date de clôture: 22/09/2023)  
 Les données pour les années 2001 jusqu'à 2012 ne sont plus publiées mais restent disponibles sur demande auprès du service BIPOL.  
 Les données pour 2023 ne concernent que le 1er trimestre.



I.3. Catégorie des infractions : Infr. contre l'intégrité physique (top 5 des infractions au niveau national 2022)

PZ OOSTENDE

	2000	2013	2014	2015	2016	2017	2018	2019	2020	2021	2022	2023
Coups et/ou blessures	551	413	450	422	456	433	505	432	354	440	457	107
Autres	168	176	241	264	225	158	105	64	45	37	37	6
Meurtre et assassinat	8	10	5	3	4	9	7	11	1	6	8	5
<b>Total</b>	<b>727</b>	<b>599</b>	<b>696</b>	<b>689</b>	<b>685</b>	<b>600</b>	<b>617</b>	<b>507</b>	<b>400</b>	<b>483</b>	<b>502</b>	<b>118</b>



FPF/DGR/DRI/BIPOL - Statistiques policières de criminalité (date de clôture: 22/09/2023)  
 Les données pour les années 2001 jusqu'à 2012 ne sont plus publiées mais restent disponibles sur demande auprès du service BIPOL.  
 Les données pour 2023 ne concernent que le 1er trimestre.



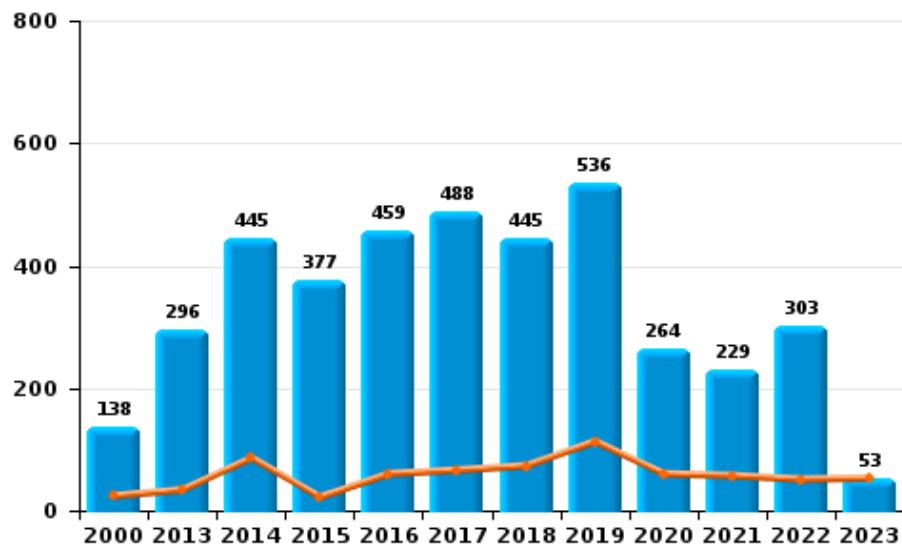
I.4. Catégorie des infractions : Drogues (top 5 des infractions au niveau national 2022)

PZ OOSTENDE

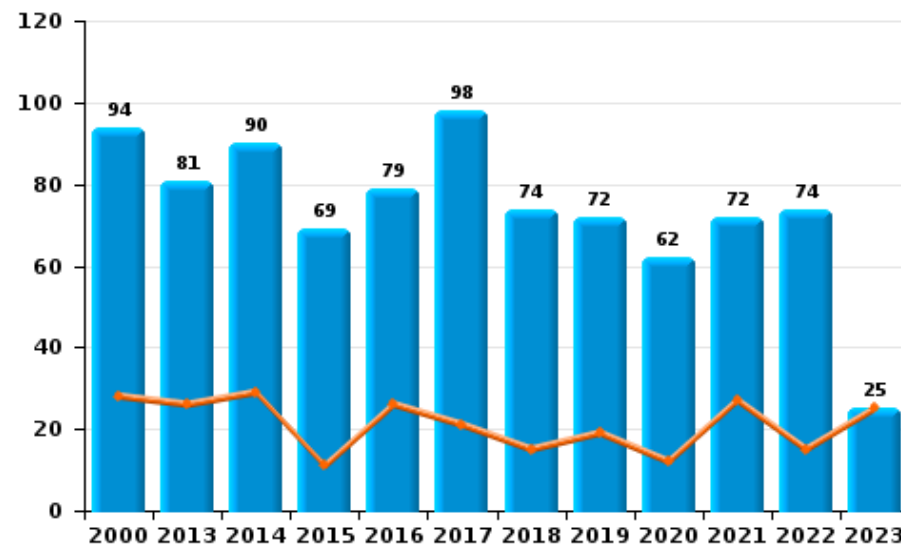
	2000	2013	2014	2015	2016	2017	2018	2019	2020	2021	2022	2023
Détention	138	296	445	377	459	488	445	536	264	229	303	53
Commerce	94	81	90	69	79	98	74	72	62	72	74	25
Usage	114	6	4	6	7	9	5	4	8	3	16	4
Importation et exportation	34	10	9	11	9	24	4	8	5	8	4	
Fabrication	5	10	9	14	7	8	8	20	7	3	4	
Autres	11	8	7	6	7	2	3	7	6	5	3	
<b>Total</b>	<b>396</b>	<b>411</b>	<b>564</b>	<b>483</b>	<b>568</b>	<b>629</b>	<b>539</b>	<b>647</b>	<b>352</b>	<b>320</b>	<b>404</b>	<b>82</b>

Année	<span style="color: blue;">■</span>
Trimestre 1	<span style="color: orange;">■</span>

Détention



Commerce







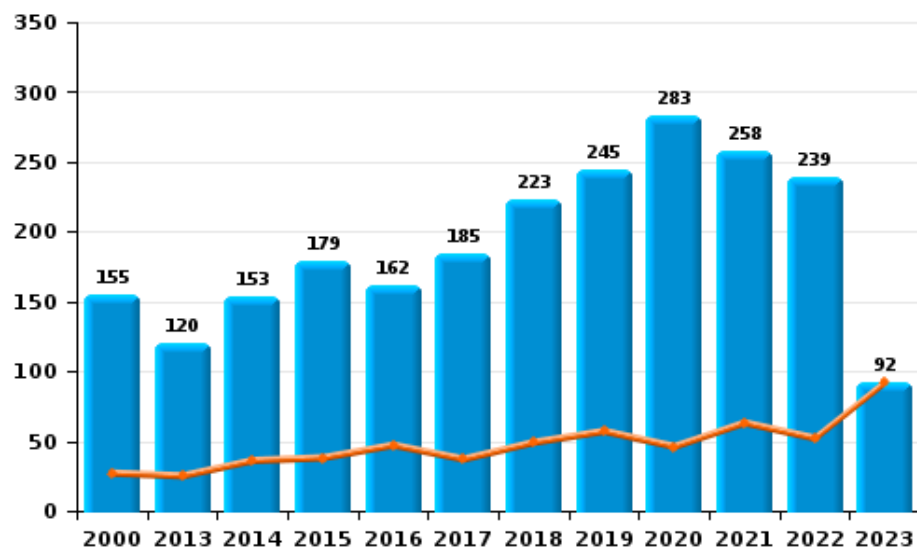
I.5. Catégorie des infractions : Fraude (top 5 des infractions au niveau national 2022)

**PZ OOSTENDE**

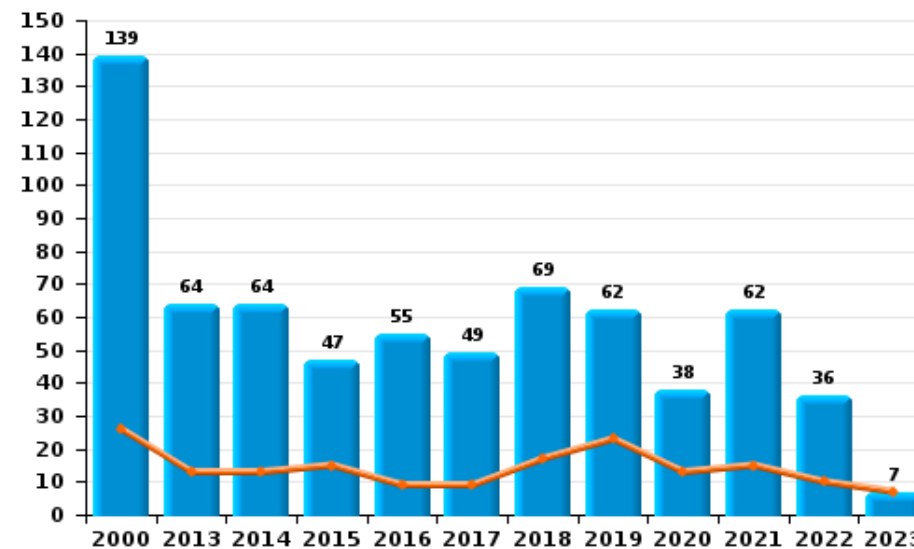
	2000	2013	2014	2015	2016	2017	2018	2019	2020	2021	2022	2023
Abus de confiance et infr. apparentées	139	64	64	47	55	49	69	62	38	62	36	7
Détournement et destruction frauduleuse	165	80	119	87	103	68	52	58	40	59	56	6
Escroquerie	155	120	153	179	162	185	223	245	283	258	239	92
Fraudes: Autres	34	9	7	8	17	23	20	19	89	75	61	16
Grivèlerie	79	31	28	41	38	34	52	50	32	24	30	5
Infr. liées à l'insolvabilité	1	7	10	4	2	3	3	3	4	6	2	1
Recel	19	4	10	7	7	9	4	4	7	7	4	1
<b>Total</b>	<b>592</b>	<b>315</b>	<b>391</b>	<b>373</b>	<b>384</b>	<b>371</b>	<b>423</b>	<b>441</b>	<b>493</b>	<b>491</b>	<b>428</b>	<b>128</b>



Escroquerie



Abus de confiance et infr. apparentée





# ***STATISTIQUES POLICIERES DE CRIMINALITE***

---

***LIEU DE PERPETRATION: ZONE DE POLICE***

**PZ OOSTENDE**

***PARTIE II : FIGURES CRIMINELLES / PHENOMENES***



**PZ OOSTENDE**

**FC Vol moyen de transport**

	2000	2013	2014	2015	2016	2017	2018	2019	2020	2021	2022	2023
<b>Vol de voiture</b>	211	20	26	16	14	26	28	24	14	17	13	3
<b>Vol de moto</b>	9	10	12	8	11	8	3	11	3	3		
<b>Carjacking</b>	2		1	1			2	1	2	1		
<b>Homejacking</b>					1							
<b>Vol dans les garages</b>							1					
<b>Vol de vélomoteur</b>	267	59	89	80	125	83	49	33	19	26	23	9
<b>Vol de vélo</b>	724	596	688	577	751	737	501	552	451	404	652	106

**FC Cambriolage**

	2000	2013	2014	2015	2016	2017	2018	2019	2020	2021	2022	2023
<b>Cambriolage dans habitation</b>	259	271	241	282	202	204	226	251	267	212	227	36
<b>Cambriolage ds entreprise ou commerce</b>	232	118	105	127	81	109	82	106	71	65	63	8
<b>Cambriolage ds service public ou bâtiment administ</b>	40	18	43	37	25	32	40	36	28	14	19	3
<b>Vol au bélier</b>			1									
<b>Cambriolage dans bâtiment (total)</b>	527	406	389	445	308	345	348	393	366	291	309	47



**FC Vol autre**

	2000	2013	2014	2015	2016	2017	2018	2019	2020	2021	2022	2023
Vol à main armée	34	15	15	19	23	15	14	17	19	12	10	2
Vol avec violence sans arme	174	94	105	105	106	122	87	96	90	87	73	13
Vol dans ou sur un véhicule	547	414	342	241	194	183	251	289	281	278	315	38
Vol d'armes et explosifs	8	13	4	4	5	6	4	2	10	3	3	
Steaming		1	2	1		3		4	1			1
Arrachage de sac à main	17	10	17	6	5	12	4	8	2	4	4	1
Vol à l'arraché	31	22	33	24	29	60	61	57	40	35	39	13
Vol à la tire	369	631	429	371	305	339	297	244	145	111	142	26
Vol à l'étalage	234	282	289	247	277	323	368	394	294	293	314	74
Vol par ruse	51	71	73	95	63	74	36	47	37	32	35	8
Vol de métaux	1	28	20	4	5	6	5	10	9	23	36	6
Vol sur les chantiers	33	30	33	11	17	15	18	27	21	13	14	5
Home-invasion				1	4	2	1	5	3		2	
Vol d'animaux	7	3	4	3	4	3	2	2	3	6	4	2
Vol de cargaison		3	3	5	2	3	4	2		1		

**Criminalité ICT**

	2000	2013	2014	2015	2016	2017	2018	2019	2020	2021	2022	2023
Fraude de cartes de paiements	16	90	37	42	47	28	71	66	83	161	218	35
Phishing			1		1	4	5	10	118	142	147	25
Ransomware					1	1					2	
Shouldersurfing		12	1	2	1	1	14	5	1	2	11	1
Skimming		4		2	6	4	3	4		3	1	



**FC Autre**

	2000	2013	2014	2015	2016	2017	2018	2019	2020	2021	2022	2023
Violence contre les métiers d'intérêt général	24	20	19	25	29	26	23	32	28	28	22	4
Viol collectif	1		2	8	1	2	1	4	2	3	2	
Graffiti	1	84	58	47	50	48	32	20	18	20	30	5
Dégradation de voiture	82	430	426	378	401	349	269	288	271	234	231	44
Rixe au couteau	2	1	3	4	1	2	4		2	1	4	

**PH Violence intrafamiliale (VIF)**

	2000	2013	2014	2015	2016	2017	2018	2019	2020	2021	2022	2023
VIF: physique, dans le couple	62	87	85	85	114	104	116	99	94	92	110	26
VIF: physique, envers des descendants	8	14	4	6	9	11	10	9	10	11	9	6
VIF: physique, envers d'autres membres	51	10	10	14	9	8	11	14	19	20	13	10
VIF: sexuelle, dans le couple		2		1	1					2		
VIF: sexuelle, envers des descendants	7	5	5	3	1	1	5	3	6	2	1	
VIF: sexuelle, envers d'autres membres	1		1				2					
VIF: psychique, dans le couple	222	72	73	73	53	55	53	69	71	88	113	8
VIF: psychique, envers des descendants						1	1	1	1	2	4	1
VIF: psychique, envers d'autres membres			1	1	1		4	2	2	3	8	2
VIF: économique, dans le couple	2	5	7	6	8	5	19	10	3	13	3	2
VIF: économique, envers des descendants	18						2					
VIF: économique, envers d'autres membres	55	10	11	17	9	8	7	10	21	7	3	2



**PH Hormones et dopage**

	2000	2013	2014	2015	2016	2017	2018	2019	2020	2021	2022	2023
Dopage humain		7	10	6	7	5	5	4	3		1	1
Engraissement illégal				1				1	1		2	

**PH Drogues**

	2000	2013	2014	2015	2016	2017	2018	2019	2020	2021	2022	2023
Vente de cocaïne		20	9	7	4	15	8	17	15	11	18	7
Import-export de cocaïne		1	3	3	1	4		2	1	2	1	
Production de drogues synthétiques			1					1				
Import-export de drogues synthétiques			1	2		1		1		3		
Vente de drogues synthétiques	1	21	43	29	15	27	12	17	11	10	12	
Production de cannabis (culture)		8	5	8	5	5	4	10	4	2	2	
Import-export de cannabis en grande quantité		1			1	1						
Vente de cannabis en grande quantité		1				1	2			3		
Import-export d'héroïne			2		1	2	2	1			1	
Vente-traffic d'héroïne	1	4	8	6	12	6	6	8	8	12	7	4

**PH Trafic d'armes**

	2000	2013	2014	2015	2016	2017	2018	2019	2020	2021	2022	2023
Commerce et production d'arme à feu et mun.	2	3	5	5	11	1		2		1		
Commerce et production d'arme non à feu		1	10	1	1	3		1		1	2	

**PH Traite des êtres humains**

	2000	2013	2014	2015	2016	2017	2018	2019	2020	2021	2022	2023
TEH - exploitation économique	2	3	2		1	2	4	1	1	2		
TEH - exploitation sexuelle	10	12	9	5	6	8	7	6	4	5	7	



**PH Violence dans l'espace public**

	2000	2013	2014	2015	2016	2017	2018	2019	2020	2021	2022	2023
Violence physique (transport public)	5	14	9	5	11	18	20	10	18	14	24	2
Violence physique (voie publique)	222	221	240	207	209	204	235	218	145	219	198	42
Violence physique (autre endroit public)	12	26	16	30	33	20	24	33	23	32	25	2
Violence physique (endroit accessible au public)	147	95	117	92	114	113	103	96	49	64	95	14
Violence sexuelle (transport public)	3	8	8	4	3	4	1	2	1	1	2	
Violence sexuelle (voie publique)	8	5	12	6	13	9	7	2	9	10	12	3
Violence sexuelle (autre endroit public)	9	4	5	6	9	3	2	7	12	11	5	
Violence sexuelle (endroit accessible au public)	5	14	9	10	11	10	7	13	7	11	8	2
Violence psychique (transport public)	10	4	9	5	5	3	7	9	9	7	7	
Violence psychique (voie publique)	106	63	74	84	99	94	73	97	85	70	82	25
Violence psychique (autre endroit public)	20	1	6	12	8	2	9	15	22	29	18	4
Violence psychique (endroit accessible au public)	143	38	31	43	27	34	42	37	40	35	33	4
Vol à main armée (transport public)						3		1	1	1		
Vol à main armée (voie publique)	14	11	10	7	9	4	4	6	8	4	2	
Vol à main armée (autre endroit public)	1	1	2	1		1		1		2		
Vol à main armée (endroit accessible au public)	13	1	1	6	7	4	4	5	6	5	4	1
Vol avec violence sans arme (transport public)	1	1	5		1	10	4	4	1	6	5	1
Vol avec violence sans arme (voie publique)	114	68	56	48	48	63	41	60	45	43	32	4
Vol avec violence sans arme (autre endroit public)	10	10	6	2	9	7	5	8	6	8	6	1
Vol avec violence sans arme (endr. acces. au pub.)	30	7	19	28	26	26	18	13	18	16	14	5





**PH Autre**

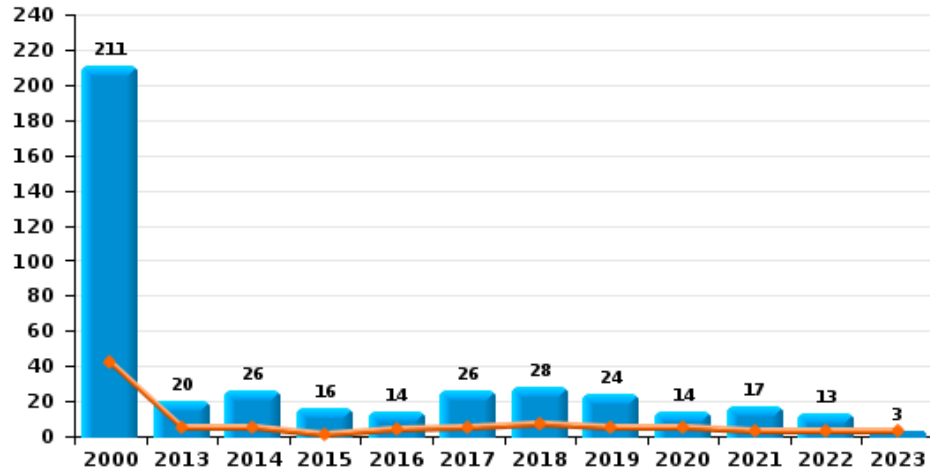
	2000	2013	2014	2015	2016	2017	2018	2019	2020	2021	2022	2023
<b>Faux policiers</b>	1	1	1			1					1	3
<b>Terrorisme, extrémisme et radicalisme</b>		1	2	1	8	1	1	1	2		1	
<b>Cyberharcèlement</b>	32	60	73	73	62	60	66	64	57	59	48	19
<b>Fraude à l'identité</b>	133	35	51	67	51	64	69	71	66	69	54	7



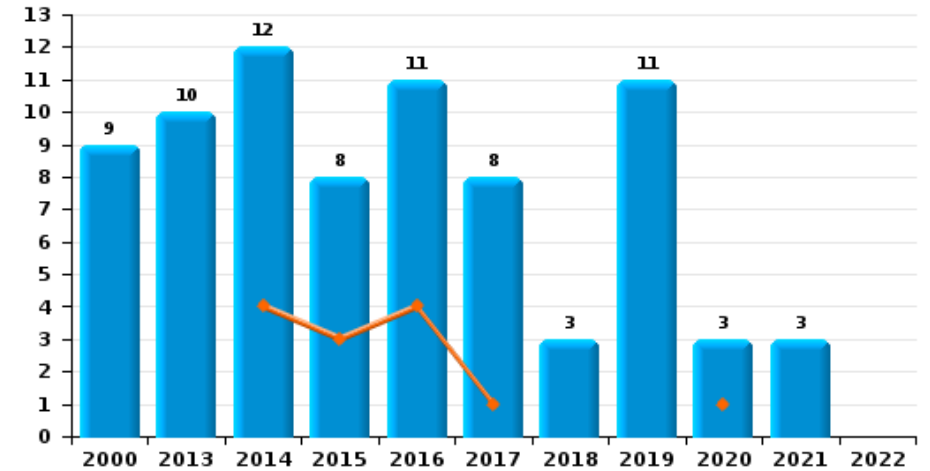
**PZ OOSTENDE**

Année ■  
Trimestre 1 ■

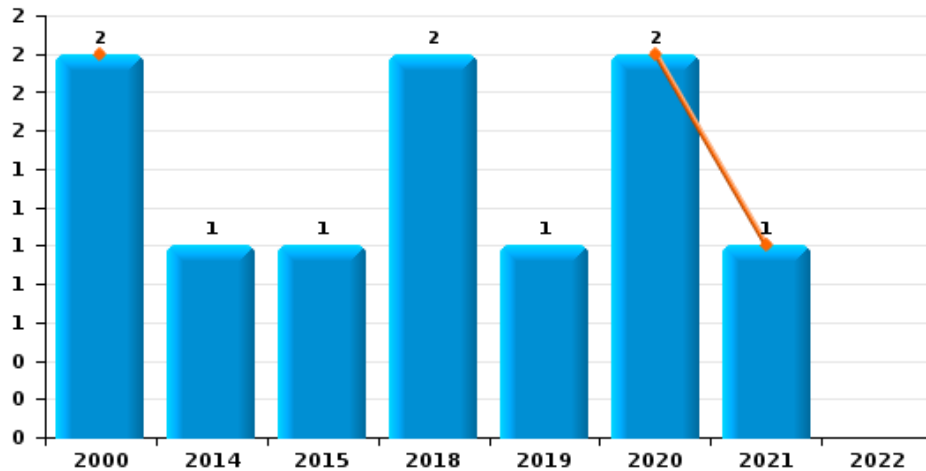
**Vol de voiture**



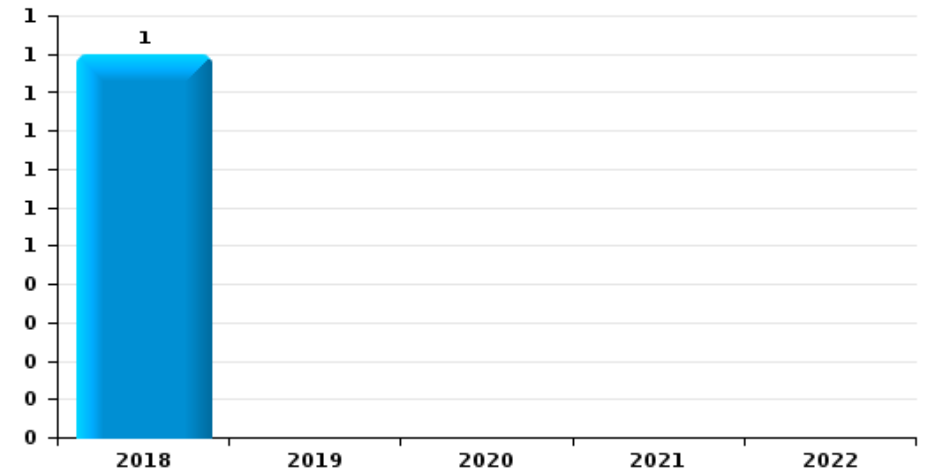
**Vol de moto**



**Carjacking**



**Vol dans les garages**

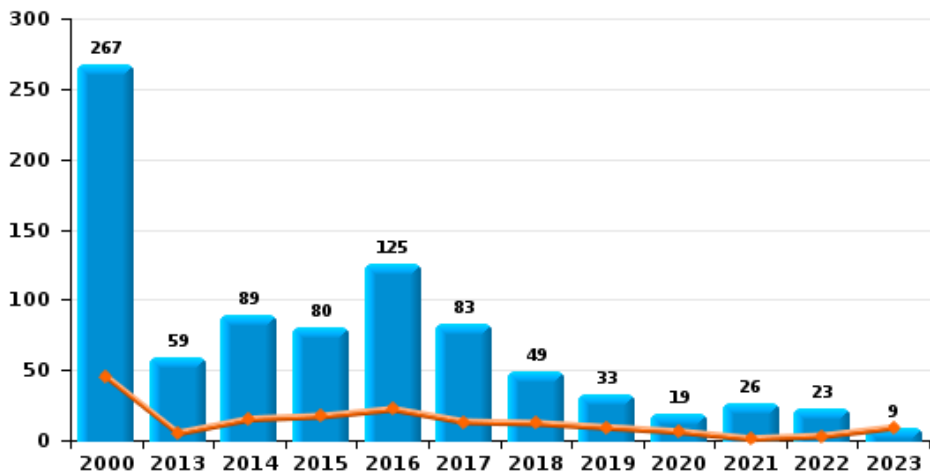




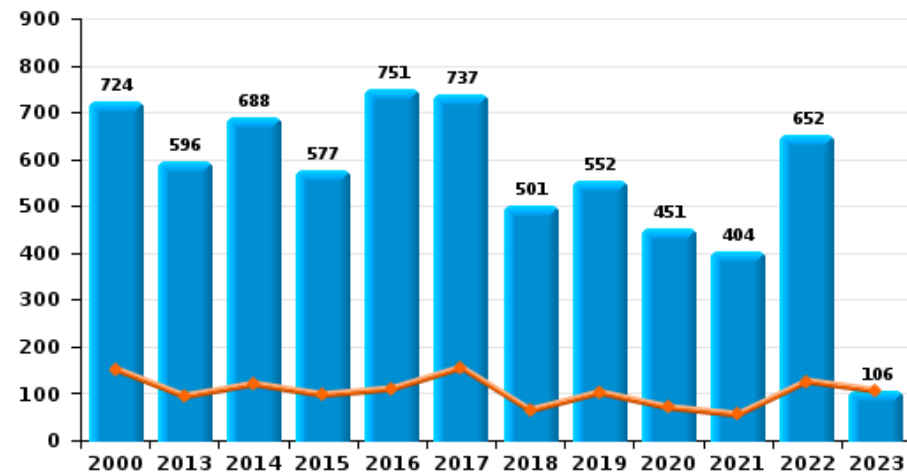
**PZ OOSTENDE**

Année ■  
Trimestre 1 ■

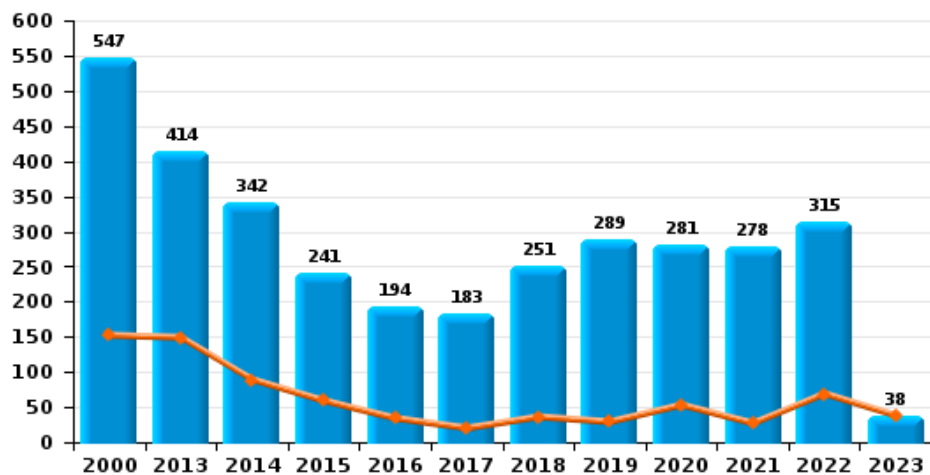
**Vol de vélomoteur**



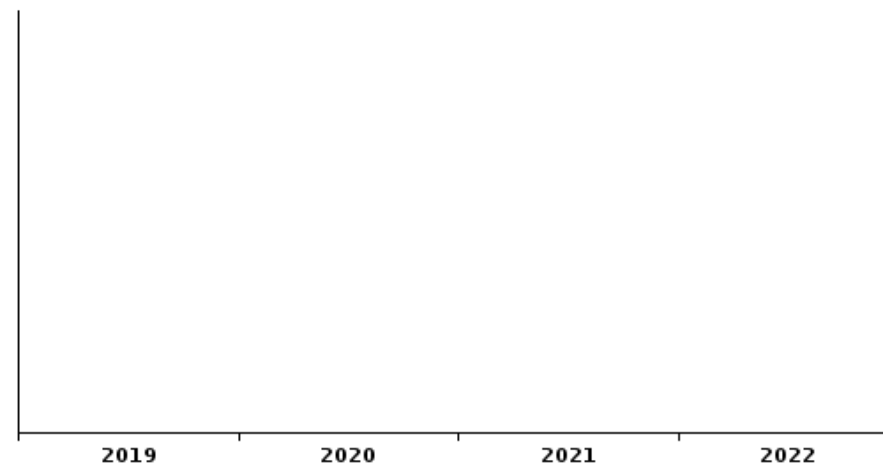
**Vol de vélo**



**Vol dans ou sur un véhicule**

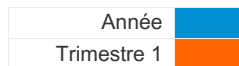


**Sacjacking dans une voiture**

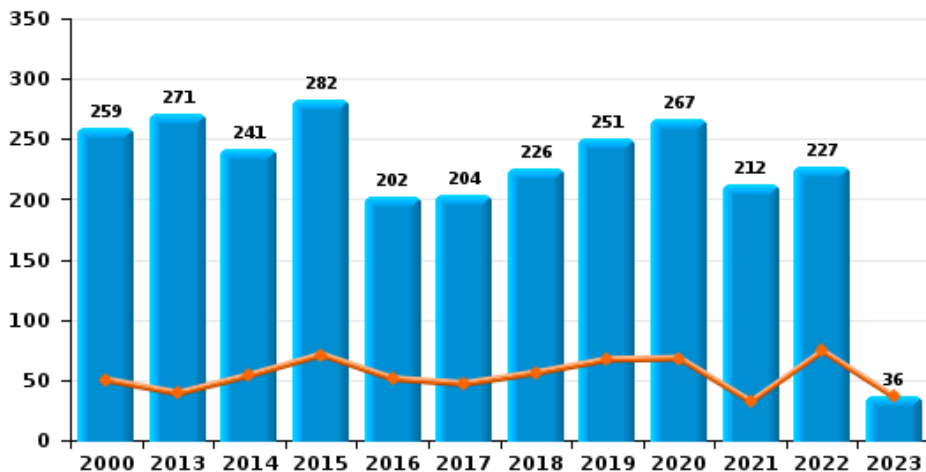




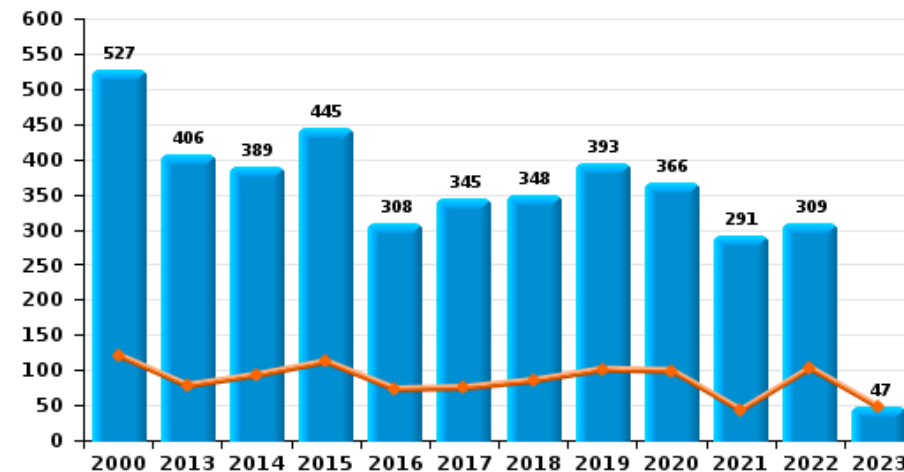
**PZ OOSTENDE**



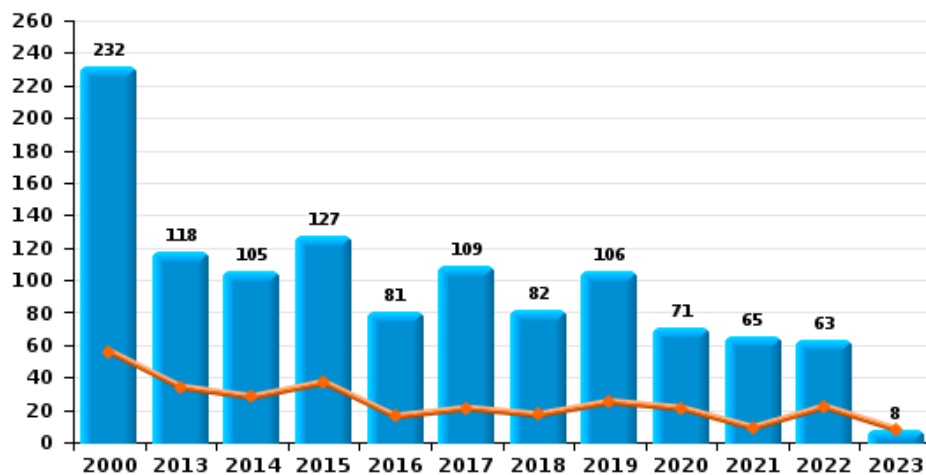
**Cambrilage dans habitation**



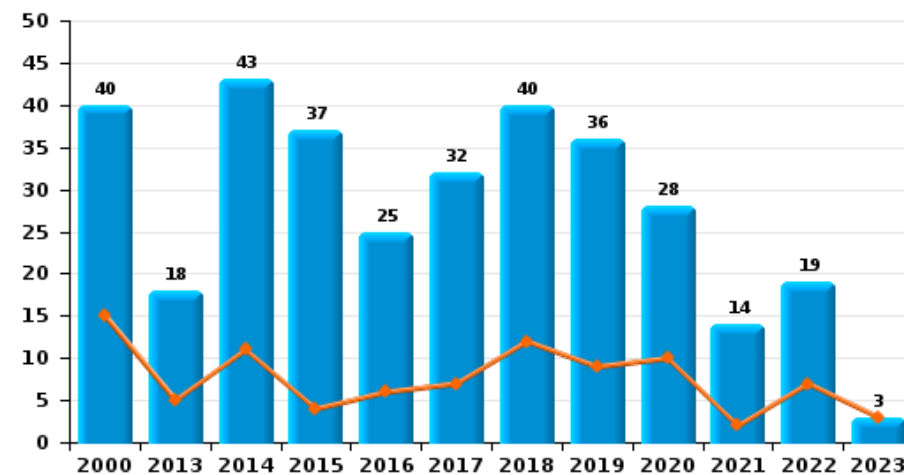
**Cambrilage dans bâtiment (total)**



**Cambrilage ds entreprise ou commerce**



**Cambrilage ds service public ou bâtiment administ**

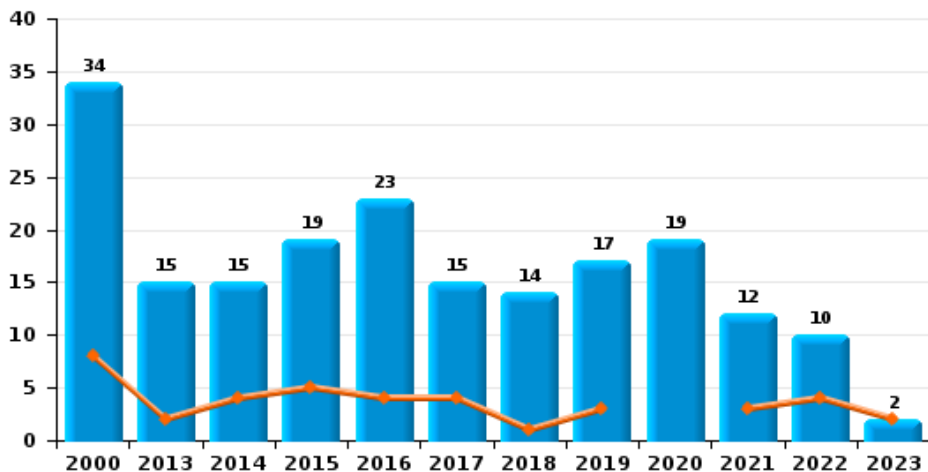




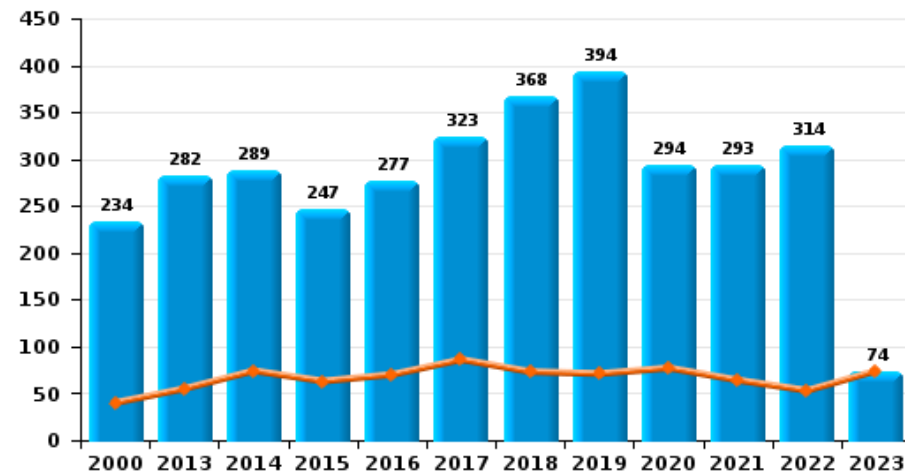
**PZ OOSTENDE**

Année ■  
Trimestre 1 ■

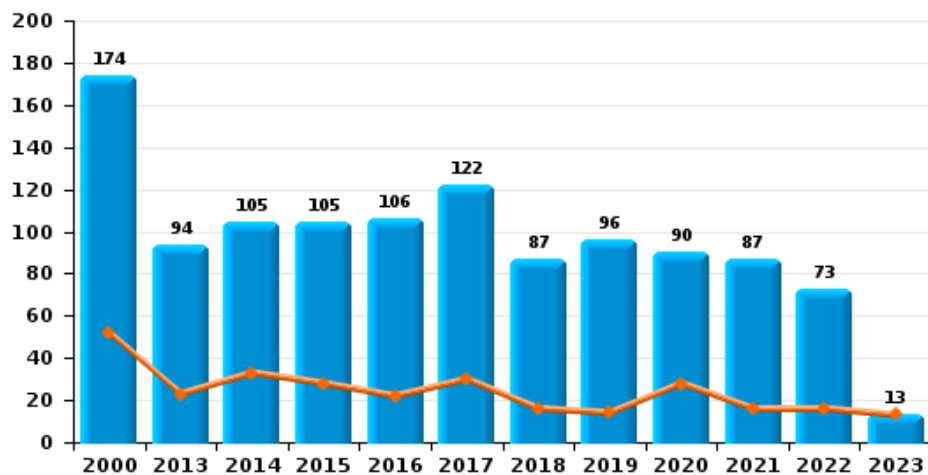
**Vol à main armée**



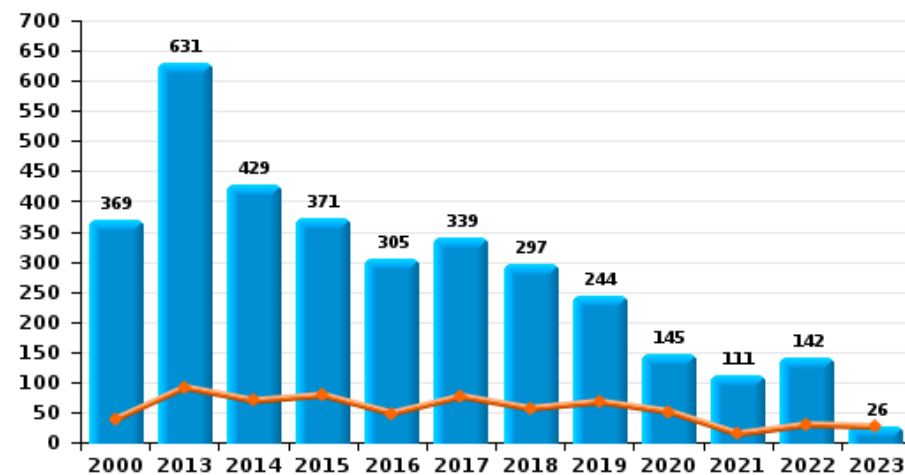
**Vol à l'étalage**



**Vol avec violence sans arme**



**Vol à la tire**

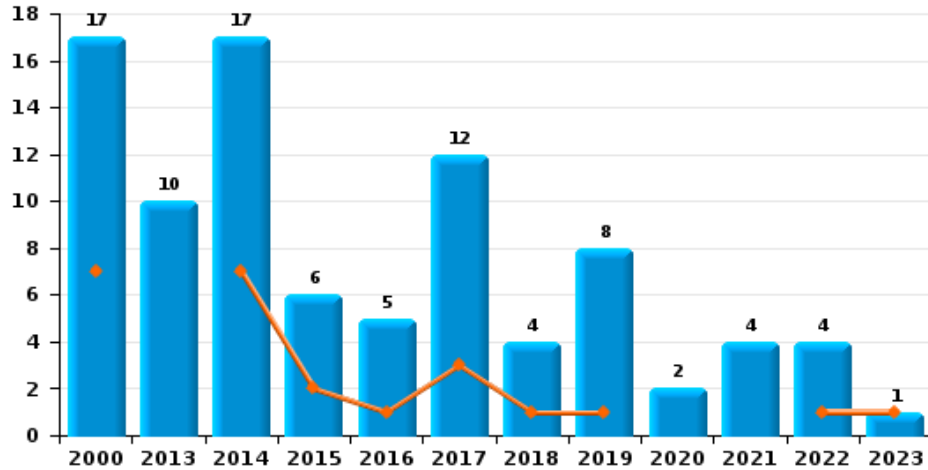




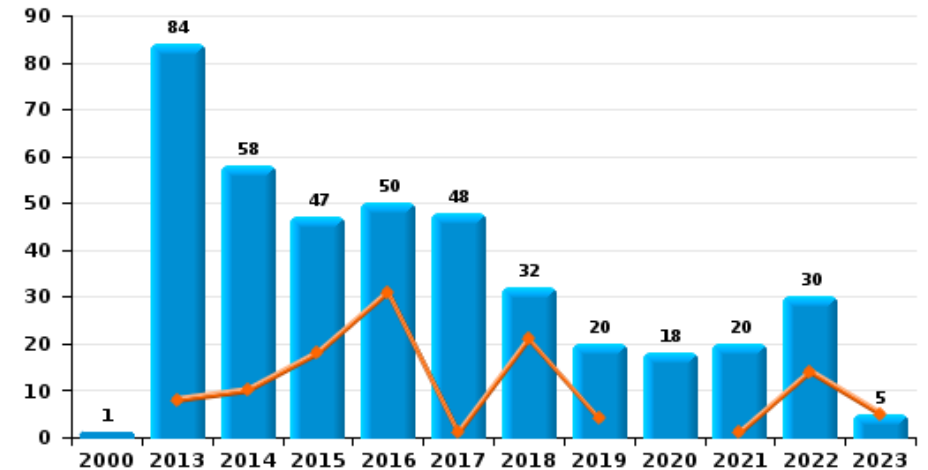
**PZ OOSTENDE**

Année ■  
Trimestre 1 ■

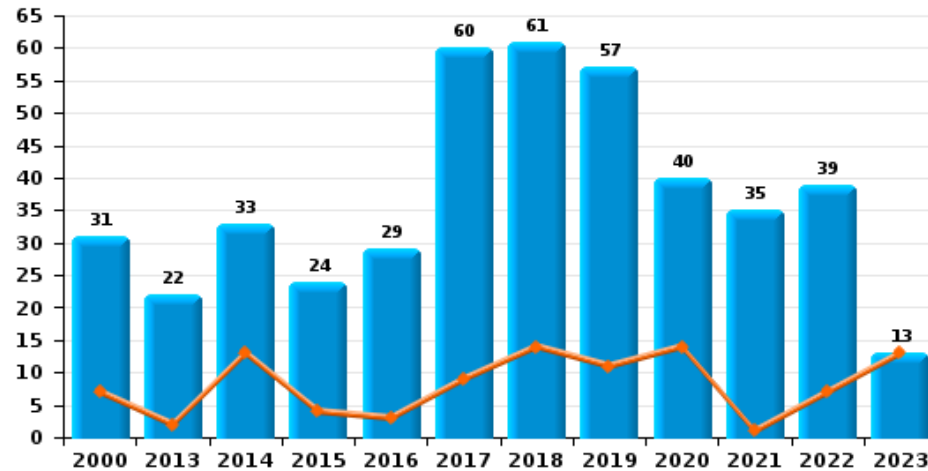
**Arrachage de sac à main**



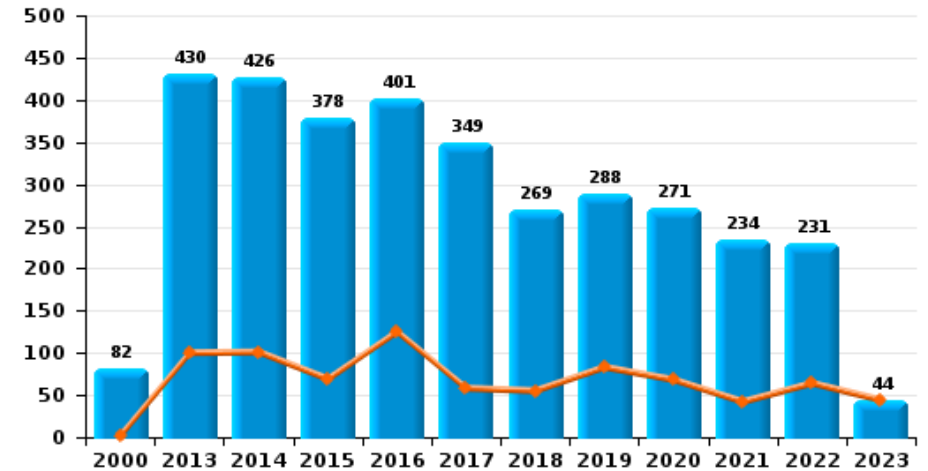
**Graffiti**



**Vol à l'arraché**



**Dégradation de voiture**





**PZ OOSTENDE**

**FC Vol moyen de transport**

		2000	2013	2014	2015	2016	2017	2018	2019	2020	2021	2022	2023
Vol de voiture	Trim 1	42	5	5	1	4	5	7	5	5	3	3	3
	Trim 2	37	7	12	3	5	8	7	3	1	5	4	
	Trim 3	74	4	3	5	1	7	9	9	4	5	4	
	Trim 4	58	4	6	7	4	6	5	7	4	4	2	
	<b>Total</b>	<b>211</b>	<b>20</b>	<b>26</b>	<b>16</b>	<b>14</b>	<b>26</b>	<b>28</b>	<b>24</b>	<b>14</b>	<b>17</b>	<b>13</b>	<b>3</b>
Vol de moto	Trim 1			4	3	4	1			1			
	Trim 2		3	4	1	4	3	1	3	1			
	Trim 3	7	4	1	3	3	2		4		2		
	Trim 4	2	3	3	1		2	2	4	1	1		
	<b>Total</b>	<b>9</b>	<b>10</b>	<b>12</b>	<b>8</b>	<b>11</b>	<b>8</b>	<b>3</b>	<b>11</b>	<b>3</b>	<b>3</b>		
Carjacking	Trim 1	2								2	1		
	Trim 2			1				1					
	Trim 3							1	1				
	Trim 4				1								
	<b>Total</b>	<b>2</b>		<b>1</b>	<b>1</b>			<b>2</b>	<b>1</b>	<b>2</b>	<b>1</b>		
Homejacking	Trim 1					1							
<b>Total</b>					<b>1</b>								
Vol dans les garages	Trim 4							1					
<b>Total</b>								<b>1</b>					
Vol de vélomoteur	Trim 1	45	5	15	17	22	13	12	9	6	1	3	9
	Trim 2	69	16	25	20	37	17	6	6	6	6	5	
	Trim 3	86	24	21	23	36	27	12	5	3	14	9	
	Trim 4	67	14	28	20	30	26	19	13	4	5	6	
	<b>Total</b>	<b>267</b>	<b>59</b>	<b>89</b>	<b>80</b>	<b>125</b>	<b>83</b>	<b>49</b>	<b>33</b>	<b>19</b>	<b>26</b>	<b>23</b>	<b>9</b>



FC Vol moyen de transport

		2000	2013	2014	2015	2016	2017	2018	2019	2020	2021	2022	2023
Vol de vélo	Trim 1	152	94	120	97	110	155	64	102	70	55	126	106
	Trim 2	151	153	162	167	176	219	113	110	125	81	193	
	Trim 3	278	237	266	182	296	268	199	216	170	168	208	
	Trim 4	143	112	140	131	169	95	125	124	86	100	125	
Total		724	596	688	577	751	737	501	552	451	404	652	106





FC Cambriolage

		2000	2013	2014	2015	2016	2017	2018	2019	2020	2021	2022	2023
Cambriolage dans habitation	Trim 1	50	39	54	71	51	47	56	67	68	32	74	36
	Trim 2	73	85	58	57	40	72	43	44	62	57	48	
	Trim 3	82	98	53	81	58	55	53	61	82	49	57	
	Trim 4	54	49	76	73	53	30	74	79	55	74	48	
	<b>Total</b>	<b>259</b>	<b>271</b>	<b>241</b>	<b>282</b>	<b>202</b>	<b>204</b>	<b>226</b>	<b>251</b>	<b>267</b>	<b>212</b>	<b>227</b>	<b>36</b>
Cambriolage ds entreprise ou commerce	Trim 1	56	34	28	37	16	21	17	25	21	9	22	8
	Trim 2	68	31	28	38	25	32	17	13	22	4	15	
	Trim 3	62	32	25	26	29	37	30	30	21	26	12	
	Trim 4	46	21	24	26	11	19	18	38	7	26	14	
	<b>Total</b>	<b>232</b>	<b>118</b>	<b>105</b>	<b>127</b>	<b>81</b>	<b>109</b>	<b>82</b>	<b>106</b>	<b>71</b>	<b>65</b>	<b>63</b>	<b>8</b>
Cambriolage ds service public ou bâtiment administ	Trim 1	15	5	11	4	6	7	12	9	10	2	7	3
	Trim 2	9	4	16	10	7	13	7	6	10	5	1	
	Trim 3	9	2	9	14	10	7	13	9	5	3	5	
	Trim 4	7	7	7	9	2	5	8	12	3	4	6	
	<b>Total</b>	<b>40</b>	<b>18</b>	<b>43</b>	<b>37</b>	<b>25</b>	<b>32</b>	<b>40</b>	<b>36</b>	<b>28</b>	<b>14</b>	<b>19</b>	<b>3</b>
Vol au bélier	Trim 2			1									
<b>Total</b>			<b>1</b>										
Cambriolage dans bâtiment (total)	Trim 1	121	78	93	112	73	75	85	101	99	43	103	47
	Trim 2	148	119	102	105	72	117	67	63	94	66	64	
	Trim 3	152	132	87	120	97	99	96	100	108	78	74	
	Trim 4	106	77	107	108	66	54	100	129	65	104	68	
	<b>Total</b>	<b>527</b>	<b>406</b>	<b>389</b>	<b>445</b>	<b>308</b>	<b>345</b>	<b>348</b>	<b>393</b>	<b>366</b>	<b>291</b>	<b>309</b>	<b>47</b>



FC Vol autre

		2000	2013	2014	2015	2016	2017	2018	2019	2020	2021	2022	2023
Vol à main armée	Trim 1	8	2	4	5	4	4	1	3		3	4	2
	Trim 2	7	4	5	6	5	2	4	3	4	4	2	
	Trim 3	10	6	3	5	3	7	4	7	9	4	1	
	Trim 4	9	3	3	3	11	2	5	4	6	1	3	
	<b>Total</b>	<b>34</b>	<b>15</b>	<b>15</b>	<b>19</b>	<b>23</b>	<b>15</b>	<b>14</b>	<b>17</b>	<b>19</b>	<b>12</b>	<b>10</b>	<b>2</b>
Vol avec violence sans arme	Trim 1	52	23	33	28	22	30	16	14	28	16	16	13
	Trim 2	35	24	20	28	24	27	10	19	12	8	16	
	Trim 3	53	25	37	31	39	42	31	35	33	40	26	
	Trim 4	34	22	15	18	21	23	30	28	17	23	15	
	<b>Total</b>	<b>174</b>	<b>94</b>	<b>105</b>	<b>105</b>	<b>106</b>	<b>122</b>	<b>87</b>	<b>96</b>	<b>90</b>	<b>87</b>	<b>73</b>	<b>13</b>
Vol dans ou sur un véhicule	Trim 1	152	149	89	59	34	20	36	29	53	27	69	38
	Trim 2	97	142	49	52	51	55	64	36	54	41	86	
	Trim 3	180	67	132	98	52	65	64	84	79	115	68	
	Trim 4	118	56	72	32	57	43	87	140	95	95	92	
	<b>Total</b>	<b>547</b>	<b>414</b>	<b>342</b>	<b>241</b>	<b>194</b>	<b>183</b>	<b>251</b>	<b>289</b>	<b>281</b>	<b>278</b>	<b>315</b>	<b>38</b>
Vol d'armes et explosifs	Trim 1	2	1	1	1	1	1	1	1	3	1		
	Trim 2	2	5	1	2		3		1	2			
	Trim 3	1	6	1		2	1			3		1	
	Trim 4	3	1	1	1	2	1	3		2	2	2	
	<b>Total</b>	<b>8</b>	<b>13</b>	<b>4</b>	<b>4</b>	<b>5</b>	<b>6</b>	<b>4</b>	<b>2</b>	<b>10</b>	<b>3</b>	<b>3</b>	
Steaming	Trim 1			1	1				1				1
	Trim 2		1										
	Trim 3						3		3	1			
	Trim 4			1									
	<b>Total</b>		<b>1</b>	<b>2</b>	<b>1</b>		<b>3</b>		<b>4</b>	<b>1</b>			<b>1</b>



FC Vol autre

		2000	2013	2014	2015	2016	2017	2018	2019	2020	2021	2022	2023
Arrachage de sac à main	Trim 1	7		7	2	1	3	1	1			1	1
	Trim 2		3	4		1	1		3	1			
	Trim 3	4	2	5		3	7		1	1	3		
	Trim 4	6	5	1	4		1	3	3		1	3	
	<b>Total</b>	<b>17</b>	<b>10</b>	<b>17</b>	<b>6</b>	<b>5</b>	<b>12</b>	<b>4</b>	<b>8</b>	<b>2</b>	<b>4</b>	<b>4</b>	<b>1</b>
Vol à l'arraché	Trim 1	7	2	13	4	3	9	14	11	14	1	7	13
	Trim 2	6	7	9	6	8	16	7	9	5	6	7	
	Trim 3	10	5	9	8	11	27	19	25	17	23	15	
	Trim 4	8	8	2	6	7	8	21	12	4	5	10	
	<b>Total</b>	<b>31</b>	<b>22</b>	<b>33</b>	<b>24</b>	<b>29</b>	<b>60</b>	<b>61</b>	<b>57</b>	<b>40</b>	<b>35</b>	<b>39</b>	<b>13</b>
Vol à la tire	Trim 1	38	91	69	78	48	76	56	67	51	14	29	26
	Trim 2	67	155	116	103	87	94	39	44	22	20	44	
	Trim 3	196	279	165	140	103	116	141	80	53	49	49	
	Trim 4	68	106	79	50	67	53	61	53	19	28	20	
	<b>Total</b>	<b>369</b>	<b>631</b>	<b>429</b>	<b>371</b>	<b>305</b>	<b>339</b>	<b>297</b>	<b>244</b>	<b>145</b>	<b>111</b>	<b>142</b>	<b>26</b>
Vol à l'étalage	Trim 1	40	55	74	63	70	86	73	71	77	64	53	74
	Trim 2	73	65	59	57	73	92	95	79	55	59	85	
	Trim 3	46	75	92	69	64	62	104	124	100	65	80	
	Trim 4	75	87	64	58	70	83	96	120	62	105	96	
	<b>Total</b>	<b>234</b>	<b>282</b>	<b>289</b>	<b>247</b>	<b>277</b>	<b>323</b>	<b>368</b>	<b>394</b>	<b>294</b>	<b>293</b>	<b>314</b>	<b>74</b>
Vol par ruse	Trim 1	4	20	16	33	15	5	8	13	13	3	6	8
	Trim 2	12	18	14	28	15	23	9	10	7	1	10	
	Trim 3	21	22	17	26	15	30	12	18	10	16	15	
	Trim 4	14	11	26	8	18	16	7	6	7	12	4	
	<b>Total</b>	<b>51</b>	<b>71</b>	<b>73</b>	<b>95</b>	<b>63</b>	<b>74</b>	<b>36</b>	<b>47</b>	<b>37</b>	<b>32</b>	<b>35</b>	<b>8</b>



FC Vol autre

		2000	2013	2014	2015	2016	2017	2018	2019	2020	2021	2022	2023
Vol de métaux	Trim 1	1	7	1		5	1			3	6	6	6
	Trim 2		9	10			2	2	2		6	6	
	Trim 3		6	5	2		2	1	3	3	6	12	
	Trim 4		6	4	2		1	2	5	3	5	12	
<b>Total</b>		<b>1</b>	<b>28</b>	<b>20</b>	<b>4</b>	<b>5</b>	<b>6</b>	<b>5</b>	<b>10</b>	<b>9</b>	<b>23</b>	<b>36</b>	<b>6</b>
Vol sur les chantiers	Trim 1	7	15	4	6	10		5	5	7	3	5	5
	Trim 2	9	11	15	3		8	2	9	3	5	3	
	Trim 3	11	1	7		4	3	7	6	4	2	2	
	Trim 4	6	3	7	2	3	4	4	7	7	3	4	
<b>Total</b>		<b>33</b>	<b>30</b>	<b>33</b>	<b>11</b>	<b>17</b>	<b>15</b>	<b>18</b>	<b>27</b>	<b>21</b>	<b>13</b>	<b>14</b>	<b>5</b>
Home-invasion	Trim 1					1	2		4			1	
	Trim 2					2				1			
	Trim 3							1	1	1		1	
	Trim 4				1	1				1			
<b>Total</b>					<b>1</b>	<b>4</b>	<b>2</b>	<b>1</b>	<b>5</b>	<b>3</b>		<b>2</b>	
Vol d'animaux	Trim 1	1	1	1			1	1	1		2	1	2
	Trim 2		1	1	1		1		1	1	3	1	
	Trim 3	3	1	2	1	3	1	1		2	1		
	Trim 4	3			1	1						2	
<b>Total</b>		<b>7</b>	<b>3</b>	<b>4</b>	<b>3</b>	<b>4</b>	<b>3</b>	<b>2</b>	<b>2</b>	<b>3</b>	<b>6</b>	<b>4</b>	<b>2</b>
Vol de cargaison	Trim 1			1	2	1		1					
	Trim 2		1		3		1	1	1				
	Trim 3					1	1	1			1		
	Trim 4		2	2			1	1	1				
<b>Total</b>			<b>3</b>	<b>3</b>	<b>5</b>	<b>2</b>	<b>3</b>	<b>4</b>	<b>2</b>		<b>1</b>		



Criminalité ICT

		2000	2013	2014	2015	2016	2017	2018	2019	2020	2021	2022	2023
Fraude de cartes de paiements	Trim 1	4	24	13	6	12	4	12	26	16	23	88	35
	Trim 2	7	16	7	11	13	8	22	7	23	34	45	
	Trim 3	4	38	14	16	12	6	18	18	20	45	47	
	Trim 4	1	12	3	9	10	10	19	15	24	59	38	
	<b>Total</b>	<b>16</b>	<b>90</b>	<b>37</b>	<b>42</b>	<b>47</b>	<b>28</b>	<b>71</b>	<b>66</b>	<b>83</b>	<b>161</b>	<b>218</b>	<b>35</b>
Phishing	Trim 1					1		3	2	12	30	57	25
	Trim 2			1			1	2	2	28	23	31	
	Trim 3								1	28	25	22	
	Trim 4						3		5	50	64	37	
	<b>Total</b>			<b>1</b>		<b>1</b>	<b>4</b>	<b>5</b>	<b>10</b>	<b>118</b>	<b>142</b>	<b>147</b>	<b>25</b>
Ransomware	Trim 1					1	1						
	Trim 2											1	
	Trim 3											1	
	<b>Total</b>					<b>1</b>	<b>1</b>					<b>2</b>	
Shouldersurfing	Trim 1		1			1		6	2			5	1
	Trim 2		1					2	2	1		4	
	Trim 3		10	1	1			3	1		2	2	
	Trim 4				1		1	3					
	<b>Total</b>		<b>12</b>	<b>1</b>	<b>2</b>	<b>1</b>	<b>1</b>	<b>14</b>	<b>5</b>	<b>1</b>	<b>2</b>	<b>11</b>	<b>1</b>
Skimming	Trim 1				1	2	2	1	1			1	
	Trim 2		3			3		1					
	Trim 3		1		1				2		3		
	Trim 4					1	2	1	1				
	<b>Total</b>		<b>4</b>		<b>2</b>	<b>6</b>	<b>4</b>	<b>3</b>	<b>4</b>		<b>3</b>	<b>1</b>	



FC Autre

		2000	2013	2014	2015	2016	2017	2018	2019	2020	2021	2022	2023
Violence contre les métiers d'intérêt général	Trim 1	8	3	7	9	4	6	6	8	7	5	9	4
	Trim 2	3	5	4	3	10	4	7	6	8	11	5	
	Trim 3	9	5	7	8	12	9	4	14	12	5	4	
	Trim 4	4	7	1	5	3	7	6	4	1	7	4	
	<b>Total</b>	<b>24</b>	<b>20</b>	<b>19</b>	<b>25</b>	<b>29</b>	<b>26</b>	<b>23</b>	<b>32</b>	<b>28</b>	<b>28</b>	<b>22</b>	<b>4</b>
Viol collectif	Trim 1			1	3		1				1		
	Trim 2	1							1	2	1	1	
	Trim 3				1	1	1		1			1	
	Trim 4			1	4			1	2		1		
	<b>Total</b>	<b>1</b>		<b>2</b>	<b>8</b>	<b>1</b>	<b>2</b>	<b>1</b>	<b>4</b>	<b>2</b>	<b>3</b>	<b>2</b>	
Graffiti	Trim 1		8	10	18	31	1	21	4		1	14	5
	Trim 2		30	12	7	9	7	5	6	6	9	4	
	Trim 3	1	30	12	12	6	18	2	5	9	3	8	
	Trim 4		16	24	10	4	22	4	5	3	7	4	
	<b>Total</b>	<b>1</b>	<b>84</b>	<b>58</b>	<b>47</b>	<b>50</b>	<b>48</b>	<b>32</b>	<b>20</b>	<b>18</b>	<b>20</b>	<b>30</b>	<b>5</b>
Dégradation de voiture	Trim 1	2	100	101	69	125	58	55	83	68	42	64	44
	Trim 2	14	132	110	96	106	96	65	67	57	63	60	
	Trim 3	46	101	133	102	113	110	74	75	84	83	67	
	Trim 4	20	97	82	111	57	85	75	63	62	46	40	
	<b>Total</b>	<b>82</b>	<b>430</b>	<b>426</b>	<b>378</b>	<b>401</b>	<b>349</b>	<b>269</b>	<b>288</b>	<b>271</b>	<b>234</b>	<b>231</b>	<b>44</b>
Rixe au couteau	Trim 1			1	2		1	1		1		2	
	Trim 2			1			1						
	Trim 3	1	1	1	2			2		1			
	Trim 4	1				1		1			1	2	
	<b>Total</b>	<b>2</b>	<b>1</b>	<b>3</b>	<b>4</b>	<b>1</b>	<b>2</b>	<b>4</b>		<b>2</b>	<b>1</b>	<b>4</b>	



PH Violence intrafamiliale (VIF)

		2000	2013	2014	2015	2016	2017	2018	2019	2020	2021	2022	2023
VIF: physique, dans le couple	Trim 1	14	26	22	19	19	28	28	27	23	35	25	26
	Trim 2	17	21	22	19	27	24	26	27	16	14	20	
	Trim 3	17	24	16	27	37	31	36	19	27	19	40	
	Trim 4	14	16	25	20	31	21	26	26	28	24	25	
	<b>Total</b>	<b>62</b>	<b>87</b>	<b>85</b>	<b>85</b>	<b>114</b>	<b>104</b>	<b>116</b>	<b>99</b>	<b>94</b>	<b>92</b>	<b>110</b>	<b>26</b>
VIF: physique, envers des descendants	Trim 1	3	3	1	1	2	1		1	5	4	3	6
	Trim 2	3	4	3	2	1	4	4	2	2	3	2	
	Trim 3		6		2	4	2	5	3	1	3	2	
	Trim 4	2	1		1	2	4	1	3	2	1	2	
	<b>Total</b>	<b>8</b>	<b>14</b>	<b>4</b>	<b>6</b>	<b>9</b>	<b>11</b>	<b>10</b>	<b>9</b>	<b>10</b>	<b>11</b>	<b>9</b>	<b>6</b>
VIF: physique, envers d'autres membres	Trim 1	14	2	2	3		1	1	5	4	4	4	10
	Trim 2	18	4	3	2	4	2	2	4	5	4	2	
	Trim 3	9	3	3	5	4	2	4	4	7	8	2	
	Trim 4	10	1	2	4	1	3	4	1	3	4	5	
	<b>Total</b>	<b>51</b>	<b>10</b>	<b>10</b>	<b>14</b>	<b>9</b>	<b>8</b>	<b>11</b>	<b>14</b>	<b>19</b>	<b>20</b>	<b>13</b>	<b>10</b>
VIF: sexuelle, dans le couple	Trim 1		1										
	Trim 2										2		
	Trim 3		1			1							
	Trim 4				1								
	<b>Total</b>		<b>2</b>		<b>1</b>	<b>1</b>					<b>2</b>		
VIF: sexuelle, envers des descendants	Trim 1	3		1	2			1	3	1		1	
	Trim 2		2	1				4		1	1		
	Trim 3	2	1	1	1					4			
	Trim 4	2	2	2		1	1				1		
	<b>Total</b>	<b>7</b>	<b>5</b>	<b>5</b>	<b>3</b>	<b>1</b>	<b>1</b>	<b>5</b>	<b>3</b>	<b>6</b>	<b>2</b>	<b>1</b>	



PH Violence intrafamiliale (VIF)

		2000	2013	2014	2015	2016	2017	2018	2019	2020	2021	2022	2023
VIF: sexuelle, envers d'autres membres	Trim 2	1											
	Trim 3			1				2					
	<b>Total</b>	<b>1</b>		<b>1</b>				<b>2</b>					
VIF: psychique, dans le couple	Trim 1	49	17	15	13	15	12	11	16	12	25	27	8
	Trim 2	58	18	18	24	9	11	10	26	17	33	18	
	Trim 3	50	17	23	23	17	11	20	14	16	14	38	
	Trim 4	65	20	17	13	12	21	12	13	26	16	30	
	<b>Total</b>	<b>222</b>	<b>72</b>	<b>73</b>	<b>73</b>	<b>53</b>	<b>55</b>	<b>53</b>	<b>69</b>	<b>71</b>	<b>88</b>	<b>113</b>	<b>8</b>
VIF: psychique, envers des descendants	Trim 1								1		1	2	1
	Trim 2						1			1	1		
	Trim 3							1				1	
	Trim 4											1	
	<b>Total</b>						<b>1</b>	<b>1</b>	<b>1</b>	<b>1</b>	<b>2</b>	<b>4</b>	<b>1</b>
VIF: psychique, envers d'autres membres	Trim 1				1			3					2
	Trim 2					1				1	1	2	
	Trim 3			1							1	4	
	Trim 4							1	2	1	1	2	
	<b>Total</b>			<b>1</b>	<b>1</b>	<b>1</b>		<b>4</b>	<b>2</b>	<b>2</b>	<b>3</b>	<b>8</b>	<b>2</b>
VIF: économique, dans le couple	Trim 1	1	2	4	1	1		1	10		1		2
	Trim 2		2		1		2	15		1	2	2	
	Trim 3	1	1	2	4	1	2	2		1	3		
	Trim 4			1		6	1	1		1	7	1	
	<b>Total</b>	<b>2</b>	<b>5</b>	<b>7</b>	<b>6</b>	<b>8</b>	<b>5</b>	<b>19</b>	<b>10</b>	<b>3</b>	<b>13</b>	<b>3</b>	<b>2</b>





PH Violence intrafamiliale (VIF)

		2000	2013	2014	2015	2016	2017	2018	2019	2020	2021	2022	2023
VIF: économique, envers des descendants	Trim 1	4											
	Trim 2	3						2					
	Trim 3	6											
	Trim 4	5											
	<b>Total</b>	<b>18</b>						<b>2</b>					
VIF: économique, envers d'autres membres	Trim 1	12	1	2	4	2	1	2	1	18	2	1	2
	Trim 2	11	1	5	5	2	2	2	5	2	4	1	
	Trim 3	16	5	3	4	4	2	1	2			1	
	Trim 4	16	3	1	4	1	3	2	2	1	1		
	<b>Total</b>	<b>55</b>	<b>10</b>	<b>11</b>	<b>17</b>	<b>9</b>	<b>8</b>	<b>7</b>	<b>10</b>	<b>21</b>	<b>7</b>	<b>3</b>	<b>2</b>



PH Hormones et dopage

		2000	2013	2014	2015	2016	2017	2018	2019	2020	2021	2022	2023
Dopage humain	Trim 1		1	1	3	2	2	2	1	1			1
	Trim 2		1	2	2	3	1		1	2		1	
	Trim 3		4	3	1	1		1					
	Trim 4		1	4		1	2	2	2				
Total			7	10	6	7	5	5	4	3		1	1
Engraissement illégal	Trim 1				1							2	
	Trim 2								1	1			
	Total				1				1	1		2	



PH Drogues

		2000	2013	2014	2015	2016	2017	2018	2019	2020	2021	2022	2023
Vente de cocaïne	Trim 1		6	5	1	3	5	3	4		4	3	7
	Trim 2		7				1	3	4	5	2	3	
	Trim 3		5	2	4		7		5	6	3	6	
	Trim 4		2	2	2	1	2	2	4	4	2	6	
Total			20	9	7	4	15	8	17	15	11	18	7
Import-export de cocaïne	Trim 1			1	2						2		
	Trim 2					1	1		2			1	
	Trim 3			1			1						
	Trim 4		1	1	1		2			1			
Total			1	3	3	1	4		2	1	2	1	
Production de drogues synthétiques	Trim 2								1				
	Trim 3			1									
Total				1					1				
Import-export de drogues synthétiques	Trim 1				2						2		
	Trim 2			1					1		1		
	Trim 3						1						
Total				1	2		1		1		3		
Vente de drogues synthétiques	Trim 1		12	15		7	7	1	6		2	2	
	Trim 2		2	8	9	3	6	2	2	3	1	5	
	Trim 3	1	5	12	13	2	10	7	7	5	2	4	
	Trim 4		2	8	7	3	4	2	2	3	5	1	
Total		1	21	43	29	15	27	12	17	11	10	12	



PH Drogues

		2000	2013	2014	2015	2016	2017	2018	2019	2020	2021	2022	2023
Production de cannabis (culture)	Trim 1		2	1	3	1	2		1	1		2	
	Trim 2			1	2	1	1		2	1	2		
	Trim 3		2	1	3	1	1	1	4	1			
	Trim 4		4	2		2	1	3	3	1			
	<b>Total</b>		<b>8</b>	<b>5</b>	<b>8</b>	<b>5</b>	<b>5</b>	<b>4</b>	<b>10</b>	<b>4</b>	<b>2</b>	<b>2</b>	
Import-export de cannabis en grande quantité	Trim 1						1						
	Trim 2		1			1							
	<b>Total</b>		<b>1</b>			<b>1</b>	<b>1</b>						
Vente de cannabis en grande quantité	Trim 1							1			3		
	Trim 2		1				1						
	Trim 4							1					
	<b>Total</b>		<b>1</b>				<b>1</b>	<b>2</b>			<b>3</b>		
Import-export d'héroïne	Trim 1							1					
	Trim 2								1				
	Trim 3			2									
	Trim 4				1	2	1					1	
	<b>Total</b>			<b>2</b>		<b>1</b>	<b>2</b>	<b>2</b>	<b>1</b>			<b>1</b>	
Vente-traffic d'héroïne	Trim 1		1		1	4	2	4	2		3	2	4
	Trim 2			1	1	5	1		1	3	2	2	
	Trim 3	1	3	5	1		1		2	2	3	1	
	Trim 4			2	3	3	2	2	3	3	4	2	
	<b>Total</b>	<b>1</b>	<b>4</b>	<b>8</b>	<b>6</b>	<b>12</b>	<b>6</b>	<b>6</b>	<b>8</b>	<b>8</b>	<b>12</b>	<b>7</b>	<b>4</b>



PH Trafic d'armes

		2000	2013	2014	2015	2016	2017	2018	2019	2020	2021	2022	2023
Commerce et production d'arme à feu et mun.	Trim 1	1	1	5	1	5			1				
	Trim 2					3							
	Trim 3		2			2			1		1		
	Trim 4	1			4	1	1						
<b>Total</b>		<b>2</b>	<b>3</b>	<b>5</b>	<b>5</b>	<b>11</b>	<b>1</b>		<b>2</b>		<b>1</b>		
Commerce et production d'arme non à feu	Trim 1		1	6	1		1					2	
	Trim 3			4		1	2		1		1		
	<b>Total</b>		<b>1</b>	<b>10</b>	<b>1</b>	<b>1</b>	<b>3</b>		<b>1</b>		<b>1</b>	<b>2</b>	



PH Traite des êtres humains

		2000	2013	2014	2015	2016	2017	2018	2019	2020	2021	2022	2023
TEH - exploitation économique	Trim 1						2						
	Trim 2	2	1			1		1			1		
	Trim 3		1	1				1	1				
	Trim 4		1	1				2		1	1		
<b>Total</b>		<b>2</b>	<b>3</b>	<b>2</b>		<b>1</b>	<b>2</b>	<b>4</b>	<b>1</b>	<b>1</b>	<b>2</b>		
TEH - exploitation sexuelle	Trim 1	2	1	1	2	2	5	3	2	2	1	2	
	Trim 2	6	6	1	1	2	2		1	1	2	1	
	Trim 3	1	2	3	2	2	1	2	1	1	2	1	
	Trim 4	1	3	4				2	2			3	
<b>Total</b>		<b>10</b>	<b>12</b>	<b>9</b>	<b>5</b>	<b>6</b>	<b>8</b>	<b>7</b>	<b>6</b>	<b>4</b>	<b>5</b>	<b>7</b>	



PH Violence dans l'espace public

		2000	2013	2014	2015	2016	2017	2018	2019	2020	2021	2022	2023
Violence physique (transport public)	Trim 1	3	1	3	2	1	3	7	1	3	5	7	2
	Trim 2	1	3	1	1	2	4	2		4	4	6	
	Trim 3		8	1	1	6	6	7	5	8	2	6	
	Trim 4	1	2	4	1	2	5	4	4	3	3	5	
	<b>Total</b>	<b>5</b>	<b>14</b>	<b>9</b>	<b>5</b>	<b>11</b>	<b>18</b>	<b>20</b>	<b>10</b>	<b>18</b>	<b>14</b>	<b>24</b>	<b>2</b>
Violence physique (voie publique)	Trim 1	42	44	54	48	44	52	52	45	32	46	39	42
	Trim 2	42	59	57	40	53	39	55	62	38	63	51	
	Trim 3	78	57	71	69	68	62	67	67	48	66	58	
	Trim 4	60	61	58	50	44	51	61	44	27	44	50	
	<b>Total</b>	<b>222</b>	<b>221</b>	<b>240</b>	<b>207</b>	<b>209</b>	<b>204</b>	<b>235</b>	<b>218</b>	<b>145</b>	<b>219</b>	<b>198</b>	<b>42</b>
Violence physique (autre endroit public)	Trim 1	3	4	1	6		2	4	9	1	5	3	2
	Trim 2	1	12	3	8	11	5	6	7	5	7	6	
	Trim 3	7	5	9	10	15	11	11	9	16	14	12	
	Trim 4	1	5	3	6	7	2	3	8	1	6	4	
	<b>Total</b>	<b>12</b>	<b>26</b>	<b>16</b>	<b>30</b>	<b>33</b>	<b>20</b>	<b>24</b>	<b>33</b>	<b>23</b>	<b>32</b>	<b>25</b>	<b>2</b>
Violence physique (endroit accessible au public)	Trim 1	40	25	27	30	33	34	25	16	18	9	18	14
	Trim 2	34	28	27	18	30	23	27	24	12	11	22	
	Trim 3	46	22	29	22	30	30	30	28	10	24	32	
	Trim 4	27	20	34	22	21	26	21	28	9	20	23	
	<b>Total</b>	<b>147</b>	<b>95</b>	<b>117</b>	<b>92</b>	<b>114</b>	<b>113</b>	<b>103</b>	<b>96</b>	<b>49</b>	<b>64</b>	<b>95</b>	<b>14</b>
Violence sexuelle (transport public)	Trim 1		3	4	2	1	1		1			1	
	Trim 2	2	2	1	1	1	3		1		1	1	
	Trim 3		2	1	1								
	Trim 4	1	1	2		1		1		1			
	<b>Total</b>	<b>3</b>	<b>8</b>	<b>8</b>	<b>4</b>	<b>3</b>	<b>4</b>	<b>1</b>	<b>2</b>	<b>1</b>	<b>1</b>	<b>2</b>	



PH Violence dans l'espace public

		2000	2013	2014	2015	2016	2017	2018	2019	2020	2021	2022	2023
Violence sexuelle (voie publique)	Trim 1			3	2	3	5	3			2	3	3
	Trim 2	1	1	3	3	4	2			3	3	4	
	Trim 3	5	3	2	1	4	1	3		3	3	1	
	Trim 4	2	1	4		2	1	1	2	3	2	4	
	<b>Total</b>	<b>8</b>	<b>5</b>	<b>12</b>	<b>6</b>	<b>13</b>	<b>9</b>	<b>7</b>	<b>2</b>	<b>9</b>	<b>10</b>	<b>12</b>	<b>3</b>
Violence sexuelle (autre endroit public)	Trim 1	1			2	1	1				3	2	
	Trim 2	1		1	3	3	1		1	6		2	
	Trim 3	7	4	2	1	4	1	2	5	4	7	1	
	Trim 4			2		1			1	2	1		
	<b>Total</b>	<b>9</b>	<b>4</b>	<b>5</b>	<b>6</b>	<b>9</b>	<b>3</b>	<b>2</b>	<b>7</b>	<b>12</b>	<b>11</b>	<b>5</b>	
Violence sexuelle (endroit accessible au public)	Trim 1		2	1	6	4	2	1	1		2	3	2
	Trim 2		7	1	1	2	4	1	5	2	4	1	
	Trim 3	3	4	5	1	3	3	2	6	5	4	2	
	Trim 4	2	1	2	2	2	1	3	1		1	2	
	<b>Total</b>	<b>5</b>	<b>14</b>	<b>9</b>	<b>10</b>	<b>11</b>	<b>10</b>	<b>7</b>	<b>13</b>	<b>7</b>	<b>11</b>	<b>8</b>	<b>2</b>
Violence psychique (transport public)	Trim 1	3	1	2		3	1		5	1	3		
	Trim 2	2	2	2	1		1	3	2	1	2	2	
	Trim 3	3	1	2	2	1	1	2	2	5	2	2	
	Trim 4	2		3	2	1		2		2		3	
	<b>Total</b>	<b>10</b>	<b>4</b>	<b>9</b>	<b>5</b>	<b>5</b>	<b>3</b>	<b>7</b>	<b>9</b>	<b>9</b>	<b>7</b>	<b>7</b>	
Violence psychique (voie publique)	Trim 1	24	16	17	19	23	31	13	30	13	14	16	25
	Trim 2	26	12	21	16	22	23	12	27	29	19	23	
	Trim 3	29	21	23	26	38	20	22	20	23	22	26	
	Trim 4	27	14	13	23	16	20	26	20	20	15	17	
	<b>Total</b>	<b>106</b>	<b>63</b>	<b>74</b>	<b>84</b>	<b>99</b>	<b>94</b>	<b>73</b>	<b>97</b>	<b>85</b>	<b>70</b>	<b>82</b>	<b>25</b>





PH Violence dans l'espace public

		2000	2013	2014	2015	2016	2017	2018	2019	2020	2021	2022	2023
Violence psychique (autre endroit public)	Trim 1	3		2	1	4	1	1	4	4	7	6	4
	Trim 2	5			3	1		1	6	4	5	5	
	Trim 3	9		3	4	3		4	2	8	12	2	
	Trim 4	3	1	1	4		1	3	3	6	5	5	
	<b>Total</b>	<b>20</b>	<b>1</b>	<b>6</b>	<b>12</b>	<b>8</b>	<b>2</b>	<b>9</b>	<b>15</b>	<b>22</b>	<b>29</b>	<b>18</b>	<b>4</b>
Violence psychique (endroit accessible au public)	Trim 1	34	4	12	7	7	9	10	7	13	12	2	4
	Trim 2	38	11	7	9	5	6	8	9	7	7	6	
	Trim 3	38	10	8	12	9	6	8	13	12	7	13	
	Trim 4	33	13	4	15	6	13	16	8	8	9	12	
	<b>Total</b>	<b>143</b>	<b>38</b>	<b>31</b>	<b>43</b>	<b>27</b>	<b>34</b>	<b>42</b>	<b>37</b>	<b>40</b>	<b>35</b>	<b>33</b>	<b>4</b>
Vol à main armée (transport public)	Trim 1						1						
	Trim 2								1				
	Trim 3						2		1		1		
	<b>Total</b>						<b>3</b>		<b>1</b>	<b>1</b>	<b>1</b>		
Vol à main armée (voie publique)	Trim 1	2	1	3	1	2	1	1	1		1	1	
	Trim 2	2	3	4	2	2			1	2	2		
	Trim 3	6	5	1	2		3	2	2	6	1		
	Trim 4	4	2	2	2	5		1	2			1	
	<b>Total</b>	<b>14</b>	<b>11</b>	<b>10</b>	<b>7</b>	<b>9</b>	<b>4</b>	<b>4</b>	<b>6</b>	<b>8</b>	<b>4</b>	<b>2</b>	
Vol à main armée (autre endroit public)	Trim 1	1	1										
	Trim 2			1	1						1		
	Trim 3						1		1		1		
	Trim 4			1									
	<b>Total</b>	<b>1</b>	<b>1</b>	<b>2</b>	<b>1</b>		<b>1</b>		<b>1</b>		<b>2</b>		



PH Violence dans l'espace public

		2000	2013	2014	2015	2016	2017	2018	2019	2020	2021	2022	2023
Vol à main armée (endroit accessible au public)	Trim 1	4			2	1	1				2	2	1
	Trim 2	2			2	1	1	1	1		1	1	
	Trim 3	3		1	2	2	1	1	3	2	1	1	
	Trim 4	4	1			3	1	2	1	4	1		
<b>Total</b>		<b>13</b>	<b>1</b>	<b>1</b>	<b>6</b>	<b>7</b>	<b>4</b>	<b>4</b>	<b>5</b>	<b>6</b>	<b>5</b>	<b>4</b>	<b>1</b>
Vol avec violence sans arme (transport public)	Trim 1						2				2	1	1
	Trim 2	1	1	3			3				3	3	
	Trim 3			2			3	2					
	Trim 4					1	2	2	4	1	1	1	
<b>Total</b>		<b>1</b>	<b>1</b>	<b>5</b>		<b>1</b>	<b>10</b>	<b>4</b>	<b>4</b>	<b>1</b>	<b>6</b>	<b>5</b>	<b>1</b>
Vol avec violence sans arme (voie publique)	Trim 1	41	16	21	11	12	13	10	8	14	3	8	4
	Trim 2	20	18	11	14	10	14	5	10	7	4	9	
	Trim 3	36	19	17	17	17	27	16	27	16	27	6	
	Trim 4	17	15	7	6	9	9	10	15	8	9	9	
<b>Total</b>		<b>114</b>	<b>68</b>	<b>56</b>	<b>48</b>	<b>48</b>	<b>63</b>	<b>41</b>	<b>60</b>	<b>45</b>	<b>43</b>	<b>32</b>	<b>4</b>
Vol avec violence sans arme (autre endroit public)	Trim 1	2	3	1		1				2	4	2	1
	Trim 2	3	3			2	4		1			1	
	Trim 3	1	2	4	2	4	3	3	5	3	3	3	
	Trim 4	4	2	1		2		2	2	1	1		
<b>Total</b>		<b>10</b>	<b>10</b>	<b>6</b>	<b>2</b>	<b>9</b>	<b>7</b>	<b>5</b>	<b>8</b>	<b>6</b>	<b>8</b>	<b>6</b>	<b>1</b>
Vol avec violence sans arme (endr. acces. au pub.)	Trim 1	5	1	5	6	3	10	1	2	6	3	2	5
	Trim 2	8	1	4	6	7	2	3	4	3	1	1	
	Trim 3	10	4	7	10	10	6	7	1	6	7	9	
	Trim 4	7	1	3	6	6	8	7	6	3	5	2	
<b>Total</b>		<b>30</b>	<b>7</b>	<b>19</b>	<b>28</b>	<b>26</b>	<b>26</b>	<b>18</b>	<b>13</b>	<b>18</b>	<b>16</b>	<b>14</b>	<b>5</b>



PH Autre

		2000	2013	2014	2015	2016	2017	2018	2019	2020	2021	2022	2023
Faux policiers	Trim 1												3
	Trim 2					1							
	Trim 3	1		1									
	Trim 4		1									1	
<b>Total</b>		<b>1</b>	<b>1</b>	<b>1</b>		<b>1</b>						<b>1</b>	<b>3</b>
Terrorisme, extrémisme et radicalisme	Trim 1		1	1	1	1		1	1				
	Trim 2					3	1						
	Trim 3					3				1		1	
	Trim 4			1		1				1			
<b>Total</b>			<b>1</b>	<b>2</b>	<b>1</b>	<b>8</b>	<b>1</b>	<b>1</b>	<b>1</b>	<b>2</b>		<b>1</b>	
Cyberharcèlement	Trim 1	7	6	21	18	23	18	10	14	9	24	10	19
	Trim 2	9	7	19	18	14	9	17	18	21	17	6	
	Trim 3	7	21	18	18	11	10	19	17	15	12	13	
	Trim 4	9	26	15	19	14	23	20	15	12	6	19	
<b>Total</b>		<b>32</b>	<b>60</b>	<b>73</b>	<b>73</b>	<b>62</b>	<b>60</b>	<b>66</b>	<b>64</b>	<b>57</b>	<b>59</b>	<b>48</b>	<b>19</b>
Fraude à l'identité	Trim 1	27	4	11	14	17	13	19	17	4	12	16	7
	Trim 2	28	12	9	20	12	21	18	24	8	20	15	
	Trim 3	53	8	18	13	13	14	14	17	19	22	12	
	Trim 4	25	11	13	20	9	16	18	13	35	15	11	
<b>Total</b>		<b>133</b>	<b>35</b>	<b>51</b>	<b>67</b>	<b>51</b>	<b>64</b>	<b>69</b>	<b>71</b>	<b>66</b>	<b>69</b>	<b>54</b>	<b>7</b>



**PZ OOSTENDE**

**2022**

**FC Vol moyen de transport**

	Jan	Fév	Mar	Avr	Mai	Juin	Juil	Août	Sep	Oct	Nov	Déc	Total
Vol de voiture		2	1	1	1	2	1	2	1	1	1		13
Vol de vélomoteur	1		2	2	1	2	2	2	5	3	1	2	23
Vol de vélo	37	29	60	56	61	76	74	79	55	67	31	27	652

**FC Cambriolage**

	Jan	Fév	Mar	Avr	Mai	Juin	Juil	Août	Sep	Oct	Nov	Déc	Total
Cambriolage dans habitation	13	22	39	13	15	20	21	24	12	15	15	18	227
Cambriolage ds entreprise ou commerce	12	5	5		4	11	3	1	8	5	7	2	63
Cambriolage ds service public ou bâtiment administ	3	1	3			1	2	2	1	4	1	1	19
Cambriolage dans bâtiment (total)	28	28	47	13	19	32	26	27	21	24	23	21	309

**FC Vol autre**

	Jan	Fév	Mar	Avr	Mai	Juin	Juil	Août	Sep	Oct	Nov	Déc	Total
Vol à main armée	1	2	1	1		1		1			1	2	10
Vol avec violence sans arme	6	5	5	7	5	4	12	10	4	2	6	7	73
Vol dans ou sur un véhicule	20	14	35	19	42	25	15	31	22	29	52	11	315
Vol d'armes et explosifs									1	1	1		3
Arrachage de sac à main			1									3	4
Vol à l'arraché	2	1	4	1	3	3	4	7	4	2		8	39
Vol à la tire	10	3	16	28	5	11	16	24	9	8	9	3	142
Vol à l'étalage	17	21	15	31	34	20	30	31	19	28	33	35	314
Vol par ruse	3	1	2	5	3	2	8	3	4	2		2	35
Vol de métaux	5		1	3	3		3	4	5	6	6		36
Vol sur les chantiers	2	1	2	2		1		2		1		3	14
Home-invasion			1				1						2
Vol d'animaux			1	1						2			4



### Criminalité ICT

	Jan	Fév	Mar	Avr	Mai	Juin	Juil	Août	Sep	Oct	Nov	Déc	Total
Fraude de cartes de paiements	25	30	33	15	13	17	17	20	10	15	14	9	218
Phishing	22	18	17	11	11	9	4	5	13	9	9	19	147
Ransomware						1			1				2
Shouldersurfing			5			4	1	1					11
Skimming	1												1

### FC Autre

	Jan	Fév	Mar	Avr	Mai	Juin	Juil	Août	Sep	Oct	Nov	Déc	Total
Violence contre les métiers d'intérêt général	1	3	5		4	1	3		1	3	1		22
Viol collectif						1		1					2
Graffiti		1	13	1	2	1	4	3	1	1	2	1	30
Dégradation de voiture	28	16	20	20	25	15	31	23	13	12	20	8	231
Rixe au couteau	1	1								1		1	4

### PH Violence intrafamiliale (VIF)

	Jan	Fév	Mar	Avr	Mai	Juin	Juil	Août	Sep	Oct	Nov	Déc	Total
VIF: physique, dans le couple	7	9	9	8	10	2	19	8	13	8	7	10	110
VIF: physique, envers des descendants	1	2		1	1			1	1	1	1		9
VIF: physique, envers d'autres membres		3	1		2		1	1		2	1	2	13
VIF: sexuelle, envers des descendants		1											1
VIF: psychique, dans le couple	9	9	9	7	3	8	9	16	13	16	7	7	113
VIF: psychique, envers des descendants	1	1					1					1	4
VIF: psychique, envers d'autres membres					1	1		3	1	1		1	8
VIF: économique, dans le couple				1	1					1			3
VIF: économique, envers d'autres membres		1		1			1						3



### PH Hormones et dopage

	Jan	Avr	Total
Dopage humain		1	1
Engraissement illégal	2		2

### PH Drogues

	Jan	Fév	Mar	Avr	Mai	Juin	Juil	Août	Sep	Oct	Nov	Déc	Total
Vente de cocaïne	1	2			3		3	3		3	2	1	18
Import-export de cocaïne					1								1
Vente de drogues synthétiques	1		1	1	4		2	1	1	1			12
Production de cannabis (culture)	1		1										2
Import-export d'héroïne										1			1
Vente-traffic d héroïne	1	1			1	1	1			2			7

### PH Trafic d'armes

	Fév	Total
Commerce et production d'arme non à feu	2	2

### PH Traite des êtres humains

	Jan	Fév	Avr	Sep	Déc	Total
TEH - exploitation sexuelle	1	1	1	1	3	7



**PH Violence dans l'espace public**

	Jan	Fév	Mar	Avr	Mai	Juin	Juil	Août	Sep	Oct	Nov	Déc	Total
Violence physique (transport public)	3		4	2	4		1	2	3	4		1	24
Violence physique (voie publique)	12	15	12	18	14	19	22	28	8	24	15	11	198
Violence physique (autre endroit public)	2		1	1	1	4	6	3	3	1		3	25
Violence physique (endroit accessible au public)	5	8	5	8	7	7	12	14	6	9	5	9	95
Violence sexuelle (transport public)			1	1									2
Violence sexuelle (voie publique)	1		2	1	2	1	1			1		3	12
Violence sexuelle (autre endroit public)	1	1		1		1	1						5
Violence sexuelle (endroit accessible au public)	1	1	1	1				1	1		1	1	8
Violence psychique (transport public)				1	1		1		1		1	2	7
Violence psychique (voie publique)	8	4	4	6	6	11	7	12	7	6	4	7	82
Violence psychique (autre endroit public)	2	2	2		2	3		1	1	3		2	18
Violence psychique (endroit accessible au public)		1	1	1	5		6	3	4	5	3	4	33
Vol à main armée (voie publique)			1								1		2
Vol à main armée (endroit accessible au public)		2		1				1					4
Vol avec violence sans arme (transport public)	1			2	1							1	5
Vol avec violence sans arme (voie publique)	2	3	3	3	2	4	1	3	2	1	3	5	32
Vol avec violence sans arme (autre endroit public)	1	1			1		2	1					6
Vol avec violence sans arme (endr. acces. au pub.)	1	1			1		3	4	2		2		14

**PH Autre**

	Jan	Fév	Mar	Avr	Mai	Juin	Juil	Août	Sep	Oct	Nov	Déc	Total
Faux policiers										1			1
Terrorisme, extrémisme et radicalisme							1						1
Cyberharcèlement	3	3	4		3	3	4	2	7	6	7	6	48
Fraude à l'identité	4	2	10	5	6	4	4	5	3	4	4	3	54



2023

**FC Vol moyen de transport**

	Jan	Fév	Mar	Total
Vol de voiture	1	1	1	3
Vol de vélomoteur	4		5	9
Vol de vélo	35	32	39	106

**FC Cambriolage**

	Jan	Fév	Mar	Total
Cambriolage dans habitation	10	14	12	36
Cambriolage ds entreprise ou commerce	2	3	3	8
Cambriolage ds service public ou bâtiment administ	1		2	3
Cambriolage dans bâtiment (total)	13	17	17	47

**FC Vol autre**

	Jan	Fév	Mar	Total
Vol à main armée		2		2
Vol avec violence sans arme	2	4	7	13
Vol dans ou sur un véhicule	19	6	13	38
Steaming			1	1
Arrachage de sac à main			1	1
Vol à l'arraché	5	3	5	13
Vol à la tire	9	9	8	26
Vol à l'étalage	25	13	36	74
Vol par ruse	4	1	3	8
Vol de métaux	1	1	4	6
Vol sur les chantiers	2		3	5
Vol d'animaux		2		2





### Criminalité ICT

	Jan	Fév	Mar	Total
Fraude de cartes de paiements	17	10	8	35
Phishing	12	6	7	25
Shouldersurfing			1	1

### FC Autre

	Jan	Fév	Mar	Total
Violence contre les métiers d'intérêt général	3	1		4
Graffiti	2	2	1	5
Dégradation de voiture	22	4	18	44

### PH Violence intrafamiliale (VIF)

	Jan	Fév	Mar	Total
VIF: physique, dans le couple	11	7	8	26
VIF: physique, envers des descendants	4	2		6
VIF: physique, envers d'autres membres	6	3	1	10
VIF: psychique, dans le couple	2	4	2	8
VIF: psychique, envers des descendants			1	1
VIF: psychique, envers d'autres membres	2			2
VIF: économique, dans le couple	1		1	2
VIF: économique, envers d'autres membres	2			2

### PH Hormones et dopage

	Jan	Total
Dopage humain	1	1



## PH Drogues

	Jan	Mar	Total
Vente de cocaïne	6	1	7
Vente-traffic d héroïne	4		4

## PH Violence dans l'espace public

	Jan	Fév	Mar	Total
Violence physique (transport public)	1	1		2
Violence physique (voie publique)	17	11	14	42
Violence physique (autre endroit public)		1	1	2
Violence physique (endroit accessible au public)	12	1	1	14
Violence sexuelle (voie publique)		1	2	3
Violence sexuelle (endroit accessible au public)	1	1		2
Violence psychique (voie publique)	9	9	7	25
Violence psychique (autre endroit public)	2	1	1	4
Violence psychique (endroit accessible au public)	2		2	4
Vol à main armée (endroit accessible au public)		1		1
Vol avec violence sans arme (transport public)	1			1
Vol avec violence sans arme (voie publique)		2	2	4
Vol avec violence sans arme (autre endroit public)		1		1
Vol avec violence sans arme (endr. acces. au pub.)		1	4	5

## PH Autre

	Jan	Fév	Mar	Total
Faux policiers	2	1		3
Cyberharcèlement	5	5	9	19
Fraude à l'identité	3	1	3	7

# ***STATISTIQUES POLICIERES DE CRIMINALITE***

---

*LIEU DE PERPETRATION: ZONE DE POLICE*

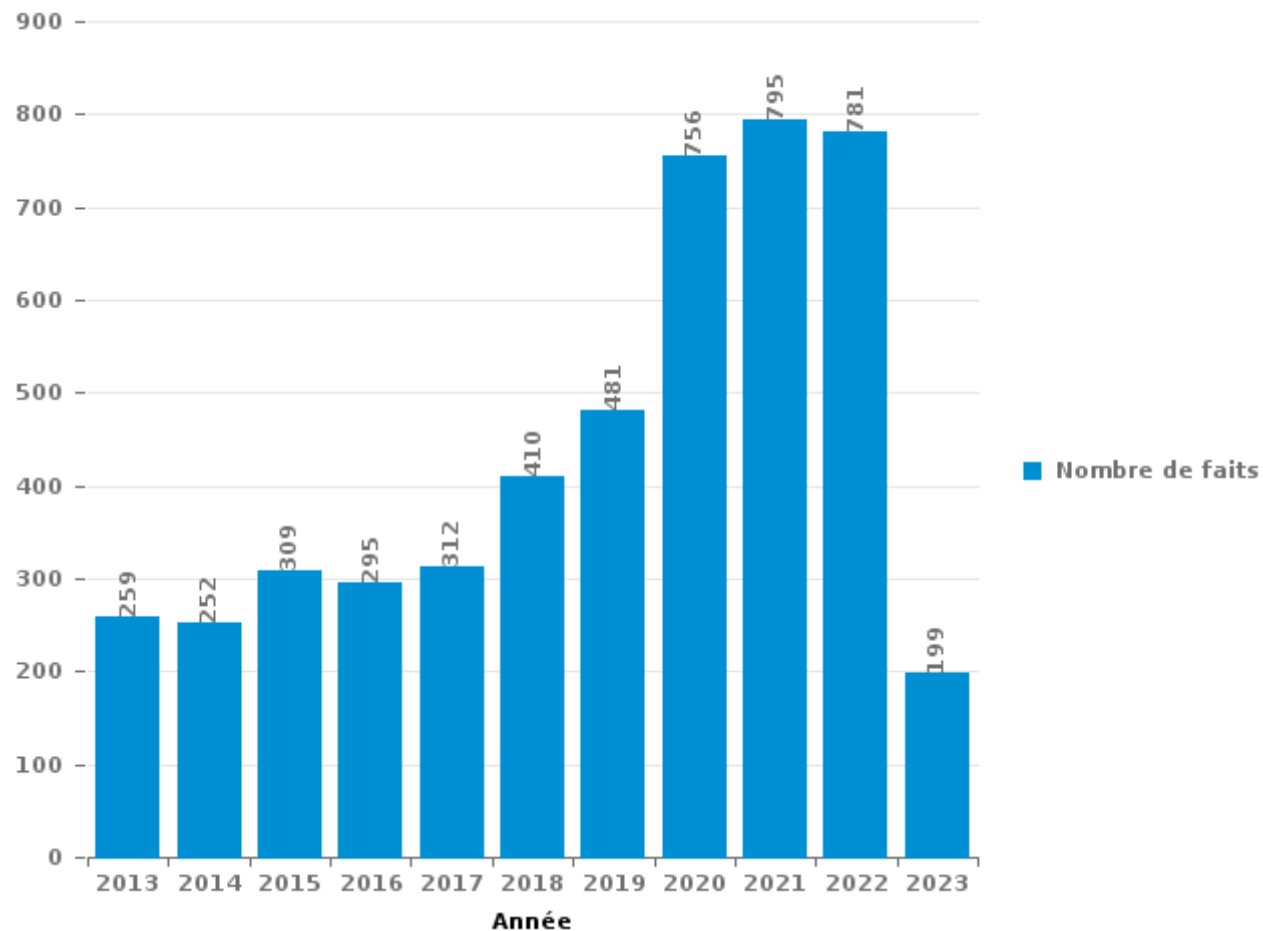
**PZ OOSTENDE**

***PARTIE III : ICT***



**PZ OOSTENDE**

Nombre total de délits avec un élément ICT/online, depuis 2013





Criminalité ICT/online au sens strict

Infractions (exhaustif)

	2013	2014	2015	2016	2017	2018	2019	2020	2021	2022	2023
Code pénal social: Infr. contre foi publique en droit pénal social: Faux en informatique							1				
Criminalité informatique: Faux en informatique:	3	3		4	3	2	17	18	20	11	1
Criminalité informatique: Fraude informatique:	117	61	87	79	55	125	164	339	445	489	104
Criminalité informatique: Hacking:	6	14	12	20	16	21	45	227	217	177	10
Criminalité informatique: Sabotage:	6			5		3	1	4	2	3	
Infr. contre l'autorité publique: Refus de coopération (informatique et télécom):								3		1	
<b>Total:</b>	<b>132</b>	<b>78</b>	<b>99</b>	<b>108</b>	<b>74</b>	<b>151</b>	<b>228</b>	<b>591</b>	<b>684</b>	<b>681</b>	<b>115</b>

Figures criminelles (à considérer spécifiquement – ne pas additionner avec d'autres éléments – risque de double comptage!)

	2013	2014	2015	2016	2017	2018	2019	2020	2021	2022	2023
Fraude de cartes de paiements	90	37	42	47	28	71	66	83	161	218	35
Phishing		1		1	4	5	10	118	142	147	25
Ransomware				1	1					2	
Shouldersurfing	12	1	2	1	1	14	5	1	2	11	1
Skimming	4		2	6	4	3	4		3	1	



## Criminalité ICT/online au sens large

Infractions (uniquement si code-fait existe)

	2013	2014	2015	2016	2017	2018	2019	2020	2021	2022	2023
Fraude: Escroquerie: Fraude par internet	62	91	114	110	121	164	192	250	210	207	83
Infr. contre autres valeurs morales et sentiments: Cyberlokkig (leurre de mineur par ICT):						1	1	6	1	1	
Infr. contre la Sécurité de l'Etat: Terrorisme: Diffuser un message qui incite au terrorisme					1						
Infr. contre les moeurs: Grooming (contact par ICT avec mineur < 16 ans):				1	1	3	1	3	2	1	
Infr. contre les moeurs: Incitation à la débauche: Publicité par ICT pour débauche	1										
Infr. contre les moeurs: Pornographie infantine: Accès pornographie infantine via technologie						3		2		2	
Infr. contre les moeurs: Voyeurisme: Diffusion enregistrement nudité ou intimité				2	3	3	8	4	8	4	
<b>Total:</b>	<b>63</b>	<b>91</b>	<b>114</b>	<b>113</b>	<b>126</b>	<b>174</b>	<b>202</b>	<b>265</b>	<b>221</b>	<b>215</b>	<b>83</b>

Figures criminelles (à considérer spécifiquement – ne pas additionner avec d'autres éléments – risque de double comptage!)

	2013	2014	2015	2016	2017	2018	2019	2020	2021	2022	2023
Cyberharcèlement	60	73	73	62	60	66	64	57	59	48	19

# ***STATISTIQUES POLICIERES DE CRIMINALITE***

---

***LIEU DE PERPETRATION: ZONE DE POLICE***

**PZ OOSTENDE**

***PARTIE IV : DESTINATION LIEU***



**PZ OOSTENDE**

**Vol et extorsion**

	2000	2013	2014	2015	2016	2017	2018	2019	2020	2021	2022	2023
Voie publique	1.972	1.150	1.280	1.050	1.122	1.059	915	967	761	704	851	130
Magasin	778	506	503	447	416	462	487	502	361	364	394	92
Horeca	346	351	296	246	218	220	187	203	108	116	154	28
Habitation: appartement	252	212	205	236	204	177	202	188	147	136	177	28
Habitation: maison	179	166	117	104	84	90	103	111	127	108	108	14
Inconnue	164	188	95	93	113	77	111	83	72	84	99	22
Habitation: non précisée	53	101	124	146	95	102	85	87	129	97	85	16
Emplacement de vélo	6	83	69	63	97	78	64	115	78	89	152	18
Parking	88	95	84	73	55	78	58	69	55	54	69	12
Moyen de transport: train / tram / métro	44	189	62	69	75	110	76	52	25	21	40	9
Terrain	41	68	59	71	64	80	67	72	78	58	74	1
Culture et loisirs	85	57	62	63	70	59	64	53	43	28	57	5
Habitation: garage	35	57	52	73	74	89	38	68	56	40	48	14
Station de bus / métro et gare de chemin de fer	82	42	38	37	51	65	55	37	29	27	55	5
Institution d'enseignement	95	32	49	38	37	39	36	30	21	21	30	9
Infrastructure sportive	65	41	49	71	49	40	22	33	20	6	25	7
Autre	26	32	50	35	45	30	35	39	27	29	32	1
Entreprise	58	52	37	28	32	29	27	32	17	4	18	10
Hôpital	91	36	44	38	35	22	21	18	15	7	8	8
Service public	36	24	27	24	18	13	24	30	19	11	17	4
Habitation: dépendances	20	22	24	13	23	11	16	19	38	27	19	5
Chantier	31	30	33	11	16	15	18	27	21	13	14	5
Service	21	27	27	31	12	18	24	19	7	14	13	1
Arrêt de bus / tram	4	31	14	9	16	34	25	15	7	10	15	1
Maison de repos	7	16	15	11	7	15	11	28	14	16	13	4
Habitation: allée	7	7	15	9	9	3	12	10	11	12	15	
Moyen de transport: autre	14	12	5	9	3	13	14	13	9	7	5	
Moyen de transport: voiture	19	10	4	9	5	5	10	10	7	10	12	1
Moyen de transport: autobus / autocar	3	24	11	14	9	9	5	6	4	1	7	1
Banque / institution financière	21	10	9	10	7	6	11	6	4	5	4	
Aéroport	6	16	15	9	12	2	8	4	6	1	9	
Cimetière	1	5	3	4	1	2	3	1	2	9	44	1
Eaux intérieures et maritimes	15	9	11	5	5	3	3	4	7	3	1	
Moyen de transport: camion	8	1	2	8	7	5	6	7	8	4	9	1
Edifice religieux / lieu du culte	6	6	8	9	5	2	1	5	3	4	5	
Médecin / dentiste / pharmacien	3	3	3	9	7	7	5	5	2	7	2	1
Bâtiment administratif	10	1	3	4	6	9	6	4	1	3	4	1
Station essence	8	4	9	6	3	1	5	3	2	1	5	1
Habitation: autre	4	8	5	2	2	3	2		1	1	2	
Stade	6	2	5	4	6	1	1				1	
Maison de débauche	9	1	1	4	1	1	1	5			1	1
Guichet automatique	9	5	1	1	2		1		1		1	
Installation militaire	1									1	1	
<b>Total</b>	<b>4.729</b>	<b>3.732</b>	<b>3.525</b>	<b>3.196</b>	<b>3.118</b>	<b>3.084</b>	<b>2.865</b>	<b>2.980</b>	<b>2.343</b>	<b>2.153</b>	<b>2.695</b>	<b>457</b>

FPF/DGR/DRI/BIPOL - Statistiques policières de criminalité (date de clôture: 22/09/2023)  
 Les données pour les années 2001 jusqu'à 2012 ne sont plus publiées mais restent disponibles sur demande auprès du service BIPOL.  
 Les données pour 2023 ne concernent que le 1er trimestre.





**PZ OOSTENDE**

**Dégradation de la propriété**

	2000	2013	2014	2015	2016	2017	2018	2019	2020	2021	2022	2023
Voie publique	446	444	450	386	392	367	281	303	263	237	234	38
Habitation: résidence principale	157	148	166	157	175	164	154	148	123	115	96	27
Parking	53	69	64	71	67	57	63	45	46	47	53	9
Habitation: non précisée	78	48	56	55	61	51	59	50	32	35	41	8
Horeca	66	50	46	41	36	33	30	28	14	15	20	3
Magasin	48	39	23	20	24	19	16	8	12	13	10	
Terrain	64	25	12	15	8	15	7	8	10	11	9	3
Autre	11	9	14	26	15	11	15	12	13	11	11	
Habitation: garage	21	16	12	22	17	14	6	9	6	9	11	1
Institution d'enseignement	17	17	10	14	15	19	19	6	5	8	12	1
Culture et loisirs	21	12	9	11	15	14	11	13	4	8	14	
Inconnue	10	16	9	7	10	11	2	10	8	14	14	4
Entreprise	15	7	7	7	10	14	7	11	8	8	5	
Service public	15	9	5	5	9	8	5	8	6	3	8	1
Bureau de police	2	8	5	7	2	4	3	11	10	11	13	2
Habitation: résidence secondaire	8	10	12	5	7	9	5	6	5	1	7	1
Habitation: dépendances	22	7	4	3	9	6	6	3	5	4	2	1
Service	7	9	3	8	8	4	4	7	3	4	5	2
Station de bus / métro et gare de chemin de fer	28	4	4			3	3	2	1	4	2	
Moyen de transport: voiture	8	6	4	2	5	6	3	3	3	5	4	1
Chantier	13	6	1	3	2	9	4	2	2	3	2	2
Habitation: jardin	3	4	4	3	9	6	1	5	4	5	2	
Emplacement de vélo	2	4	4	2	5	3	4	7	2	7	3	1
Infrastructure sportive	9	2	6	4	7	1	3		2	6	1	
Habitation: allée	1	5	5	2	3		8	3	4	2	3	1
Arrêt de bus / tram	2	2	6	4	3	6	2	6	2		3	
Bâtiment administratif	7	3	3	3	8	1	4	1	2	1	1	1
Banque / institution financière	1	1	6	2	4	7	4	1	3	4	1	
Hôpital	5		4	5	6	2	7		2	1	2	
Moyen de transport: autre	2	4			1	10	1	8	1	1	5	1
Aéroport	2		4	4	4		1		5		2	
Eaux intérieures et maritimes	5	3	2	3	1	2		1	4		1	
Cimetière	2		1	2	2	2	3	1	2	1	3	1
Edifice religieux / lieu du culte	6	3	1	3			1	1	1		2	1
Station essence	6	1	1		1	2	1			1	2	
Médecin / dentiste / pharmacien		1	2	3	1	1	2	1	2			
Maison de repos	2		2	1		1	1	2	1	1		
Installation militaire	2	5			1			1				
Moyen de transport: train / tram / métro	1	2	2	2	1	1						
Maison de débauche	1				2	1	1	1	1			
Stade		2		1	1	1						
<b>Total</b>	<b>1.169</b>	<b>1.001</b>	<b>969</b>	<b>909</b>	<b>947</b>	<b>885</b>	<b>747</b>	<b>732</b>	<b>617</b>	<b>596</b>	<b>604</b>	<b>110</b>



**PZ OOSTENDE**

**Infractions contre l'intégrité physique**

	2000	2013	2014	2015	2016	2017	2018	2019	2020	2021	2022	2023
Voie publique	277	258	296	273	242	237	249	209	138	219	202	40
Habitation	222	183	180	205	225	174	197	146	148	147	145	55
Horeca	121	74	95	93	99	87	70	61	19	31	46	8
Institution d'enseignement	8	8	16	16	13	9	15	11	16	10	14	4
Magasin	19	3	13	19	18	9	7	11	11	6	9	
Inconnue	18	12	14	8	7	11	7	7	8	8	11	2
Terrain	6	4	8	9	11	8	7	11	11	13	8	2
Culture et loisirs	15	5	8	15	3	6	7	2	3	7	7	1
Station de bus / métro et gare de chemin de fer	4	7	4	7	4	8	7	5	10	8	10	1
Hôpital	11	7	1	7	7	11	5	1	1	4	3	
Parking	2	3	11	5	5	1	5	9	2	8	5	
Infrastructure sportive	1	4	13	2	1	7	3	4	2	1	6	2
Service public		6	8	2	5	2	5	7	5	4	1	
Autre	4	5	5	3	6	3	3	2	5	1	5	
Arrêt de bus / tram		2	1	2	4	7	6	2	2	2	6	
Moyen de transport: train / tram / métro		1	3	3	4	3	6	3	2	2	5	
Entreprise	4	1	3	3	4	2	2	1	3	1	2	
Bureau de police	2	1		1	2	3	2	4	3	3	2	
Moyen de transport: autre	1	1	2	3	3	1	1	3	1	3	3	
Moyen de transport: autobus / autocar	2	1	2	2	1	3	3		1	1	4	1
Stade		1	3	1	5	1		3	2		4	
Maison de débauche	2	3	1	1	4	3	1	1		1		
Service	1	1	2	4	4	2	1	1		1		
Maison de repos		2	3		1		2		1		1	2
Aéroport	1	2	1	1	2		1	1		1		
Habitation: allée	3			3			3					
Banque / institution financière			1	1	1	2			2		1	
Bâtiment administratif	2				2				2			
Eaux intérieures et maritimes	1	1	1		1		1					
Habitation: jardin		1	1				1		1	1		
Médecin / dentiste / pharmacien		1						2			1	
Edifice religieux / lieu du culte									1		1	
Installation militaire		1										
Station essence					1							
<b>Total</b>	<b>727</b>	<b>599</b>	<b>696</b>	<b>689</b>	<b>685</b>	<b>600</b>	<b>617</b>	<b>507</b>	<b>400</b>	<b>483</b>	<b>502</b>	<b>118</b>

# ***STATISTIQUES POLICIERES DE CRIMINALITE***

---

*LIEU DE PERPETRATION: ZONE DE POLICE*

**PZ OOSTENDE**

***PARTIE V : ZONE DE POLICE vs. TYPOLOGIE***



## Typologie de la zone: Catégorie 2

Zone de police
BRUXELLES-OUEST
LIMBURG REGIO HOOFDSTAD
POLITIE SINT-NIKLAAS
POLITIEZONE RIHO
PZ AALST
PZ BRUGGE
PZ LEUVEN
PZ OOSTENDE
PZ RIVIERENLAND
UCCLE/W-B/AUDERGHEM
VESDRE
VLAS
ZONE DE POLICE DU TOURNAISIS
ZONE MIDI
ZONE MONS - QUEVY
ZONE MONTGOMERY
ZP ARLON/ATTERT/HABAY/MARTELANGE
ZP LA LOUVIERE
ZP NAMUR CAPITALE
ZP POLBRUNO

## CRIMINALITE ENREGISTREE : ZONE DE POLICE vs TYPOLOGIE





## CRIMINALITE ENREGISTREE : ZONE DE POLICE vs TYPOLOGIE

### Typologie de la zone: Catégorie 2

Figure criminelle/phénomène	Niveau	% 2019 - 2020	% 2020 - 2021	% 2021 - 2022
Vol de voiture	ZONE DE POLICE	-41,7%	21,4%	-23,5%
	TYPLOGIE	-23,4%	-6,2%	10,4%
Vol de moto	ZONE DE POLICE	-72,7%	0,0%	-100,0%
	TYPLOGIE	-36,7%	8,5%	33,9%
Carjacking	ZONE DE POLICE	100,0%	-50,0%	-100,0%
	TYPLOGIE	-41,5%	26,3%	22,9%
Homejacking	ZONE DE POLICE	/	/	/
	TYPLOGIE	-16,7%	-30,0%	-14,3%
Vol dans les garages	ZONE DE POLICE	/	/	/
	TYPLOGIE	-37,2%	-53,1%	78,3%
Vol de vélomoteur	ZONE DE POLICE	-42,4%	36,8%	-11,5%
	TYPLOGIE	-16,9%	7,0%	16,3%
Vol de vélo	ZONE DE POLICE	-18,3%	-10,4%	61,4%
	TYPLOGIE	-17,7%	7,2%	14,8%
Cambriolage dans habitation	ZONE DE POLICE	6,4%	-20,6%	7,1%
	TYPLOGIE	-27,5%	2,7%	16,0%
Cambriolage ds entreprise ou commerce	ZONE DE POLICE	-33,0%	-8,5%	-3,1%
	TYPLOGIE	-25,7%	-2,8%	14,2%
Cambriolage ds service public ou bâtiment administ	ZONE DE POLICE	-22,2%	-50,0%	35,7%
	TYPLOGIE	-25,8%	-24,4%	23,8%
Vol au bélier	ZONE DE POLICE	/	/	/
	TYPLOGIE	-25,0%	0,0%	133,3%



## CRIMINALITE ENREGISTREE : ZONE DE POLICE vs TYPOLOGIE

Figure criminelle/phénomène	Niveau	% 2019 - 2020	% 2020 - 2021	% 2021 - 2022
Cambriolage dans bâtiment (total)	ZONE DE POLICE	-6,9%	-20,5%	6,2%
	TYPOLOGIE	-27,1%	-0,2%	16,2%
Vol à main armée	ZONE DE POLICE	11,8%	-36,8%	-16,7%
	TYPOLOGIE	-14,6%	5,2%	2,7%
Vol avec violence sans arme	ZONE DE POLICE	-6,3%	-3,3%	-16,1%
	TYPOLOGIE	-22,0%	1,1%	11,6%
Vol dans ou sur un véhicule	ZONE DE POLICE	-2,8%	-1,1%	13,3%
	TYPOLOGIE	-14,7%	11,2%	5,1%
Sacjacking dans une voiture	ZONE DE POLICE	/	/	/
	TYPOLOGIE	-64,6%	-20,0%	-22,2%
Vol d'armes et explosifs	ZONE DE POLICE	400,0%	-70,0%	0,0%
	TYPOLOGIE	-24,4%	-10,4%	36,5%
Steaming	ZONE DE POLICE	-75,0%	-100,0%	/
	TYPOLOGIE	-29,6%	-26,3%	14,3%
Arrachage de sac à main	ZONE DE POLICE	-75,0%	100,0%	0,0%
	TYPOLOGIE	-33,2%	1,4%	7,8%
Vol à l'arraché	ZONE DE POLICE	-29,8%	-12,5%	11,4%
	TYPOLOGIE	-28,8%	-2,2%	5,1%
Vol à la tire	ZONE DE POLICE	-40,6%	-23,4%	27,9%
	TYPOLOGIE	-39,3%	3,7%	31,3%
Vol à l'étalage	ZONE DE POLICE	-25,4%	-0,3%	7,2%
	TYPOLOGIE	-20,3%	3,9%	23,1%
Vol par ruse	ZONE DE POLICE	-21,3%	-13,5%	9,4%
	TYPOLOGIE	-45,2%	0,3%	17,2%



## CRIMINALITE ENREGISTREE : ZONE DE POLICE vs TYPOLOGIE

Figure criminelle/phénomène	Niveau	% 2019 - 2020	% 2020 - 2021	% 2021 - 2022
Vol de métaux	ZONE DE POLICE	-10,0%	155,6%	56,5%
	TYPOLOGIE	-44,4%	38,8%	44,6%
Vol sur les chantiers	ZONE DE POLICE	-22,2%	-38,1%	7,7%
	TYPOLOGIE	-18,4%	5,1%	3,0%
Home-invasion	ZONE DE POLICE	-40,0%	-100,0%	/
	TYPOLOGIE	-18,9%	-41,9%	28,0%
Vol d'animaux	ZONE DE POLICE	50,0%	100,0%	-33,3%
	TYPOLOGIE	-29,1%	1,3%	5,1%
Vol de cargaison	ZONE DE POLICE	-100,0%	/	-100,0%
	TYPOLOGIE	-7,4%	-43,8%	34,3%
Fraude de cartes de paiements	ZONE DE POLICE	25,8%	94,0%	35,4%
	TYPOLOGIE	-7,0%	25,7%	18,7%
Phishing	ZONE DE POLICE	1.080,0%	20,3%	3,5%
	TYPOLOGIE	248,5%	11,2%	0,5%
Ransomware	ZONE DE POLICE	/	/	/
	TYPOLOGIE	-26,7%	9,1%	25,0%
Shouldersurfing	ZONE DE POLICE	-80,0%	100,0%	450,0%
	TYPOLOGIE	-49,6%	-35,3%	-22,3%
Skimming	ZONE DE POLICE	-100,0%	/	-66,7%
	TYPOLOGIE	20,8%	-36,8%	7,3%
Violence contre les métiers d'intérêt général	ZONE DE POLICE	-12,5%	0,0%	-21,4%
	TYPOLOGIE	-11,0%	22,5%	13,7%
Viol collectif	ZONE DE POLICE	-50,0%	50,0%	-33,3%
	TYPOLOGIE	-3,0%	21,5%	-19,0%





## CRIMINALITE ENREGISTREE : ZONE DE POLICE vs TYPOLOGIE

Figure criminelle/phénomène	Niveau	% 2019 - 2020	% 2020 - 2021	% 2021 - 2022
Graffiti	ZONE DE POLICE	-10,0%	11,1%	50,0%
	TYPLOGIE	10,1%	86,9%	-25,4%
Dégradation de voiture	ZONE DE POLICE	-5,9%	-13,7%	-1,3%
	TYPLOGIE	-19,6%	2,2%	0,2%
Rixe au couteau	ZONE DE POLICE	/	-50,0%	300,0%
	TYPLOGIE	-1,1%	21,4%	18,5%
VIF: physique, dans le couple	ZONE DE POLICE	-5,1%	-2,1%	19,6%
	TYPLOGIE	-6,1%	-3,4%	9,0%
VIF: physique, envers des descendants	ZONE DE POLICE	11,1%	10,0%	-18,2%
	TYPLOGIE	-10,1%	11,5%	2,1%
VIF: physique, envers d'autres membres	ZONE DE POLICE	35,7%	5,3%	-35,0%
	TYPLOGIE	-6,1%	3,4%	-3,0%
VIF: sexuelle, dans le couple	ZONE DE POLICE	/	/	-100,0%
	TYPLOGIE	0,0%	48,4%	-28,3%
VIF: sexuelle, envers des descendants	ZONE DE POLICE	100,0%	-66,7%	-50,0%
	TYPLOGIE	17,2%	-4,9%	-62,5%
VIF: sexuelle, envers d'autres membres	ZONE DE POLICE	/	/	/
	TYPLOGIE	-25,0%	77,8%	-31,3%
VIF: psychique, dans le couple	ZONE DE POLICE	2,9%	23,9%	28,4%
	TYPLOGIE	-5,9%	7,0%	-3,5%
VIF: psychique, envers des descendants	ZONE DE POLICE	0,0%	100,0%	100,0%
	TYPLOGIE	3,8%	22,0%	2,0%
VIF: psychique, envers d'autres membres	ZONE DE POLICE	0,0%	50,0%	166,7%
	TYPLOGIE	1,9%	1,4%	-0,5%



## CRIMINALITE ENREGISTREE : ZONE DE POLICE vs TYPOLOGIE

Figure criminelle/phénomène	Niveau	% 2019 - 2020	% 2020 - 2021	% 2021 - 2022
VIF: économique, dans le couple	ZONE DE POLICE	-70,0%	333,3%	-76,9%
	TYPOLOGIE	-20,9%	10,4%	0,0%
VIF: économique, envers des descendants	ZONE DE POLICE	/	/	/
	TYPOLOGIE	46,2%	7,9%	-19,5%
VIF: économique, envers d'autres membres	ZONE DE POLICE	110,0%	-66,7%	-57,1%
	TYPOLOGIE	-14,6%	-3,6%	-0,7%
Dopage humain	ZONE DE POLICE	-25,0%	-100,0%	/
	TYPOLOGIE	-44,3%	-7,2%	-40,3%
Engraissement illégal	ZONE DE POLICE	0,0%	-100,0%	/
	TYPOLOGIE	0,0%	10,5%	-28,6%
Vente de cocaïne	ZONE DE POLICE	-11,8%	-26,7%	63,6%
	TYPOLOGIE	7,2%	17,1%	9,0%
Import-export de cocaïne	ZONE DE POLICE	-50,0%	100,0%	-50,0%
	TYPOLOGIE	14,3%	37,5%	24,2%
Production de drogues synthétiques	ZONE DE POLICE	-100,0%	/	/
	TYPOLOGIE	-30,8%	-44,4%	20,0%
Import-export de drogues synthétiques	ZONE DE POLICE	-100,0%	/	-100,0%
	TYPOLOGIE	-85,7%	400,0%	50,0%
Vente de drogues synthétiques	ZONE DE POLICE	-35,3%	-9,1%	20,0%
	TYPOLOGIE	1,9%	-2,7%	-0,4%
Production de cannabis (culture)	ZONE DE POLICE	-60,0%	-50,0%	0,0%
	TYPOLOGIE	6,9%	-19,4%	-36,0%
Import-export de cannabis en grande quantité	ZONE DE POLICE	/	/	/
	TYPOLOGIE	0,0%	71,4%	-41,7%



## CRIMINALITE ENREGISTREE : ZONE DE POLICE vs TYPOLOGIE

Figure criminelle/phénomène	Niveau	% 2019 - 2020	% 2020 - 2021	% 2021 - 2022
Vente de cannabis en grande quantité	ZONE DE POLICE	/	/	-100,0%
	TYPOLOGIE	52,6%	72,4%	-10,0%
Import-export d'héroïne	ZONE DE POLICE	-100,0%	/	/
	TYPOLOGIE	-20,0%	83,3%	40,9%
Vente-traffic d'héroïne	ZONE DE POLICE	0,0%	50,0%	-41,7%
	TYPOLOGIE	20,0%	18,7%	-26,4%
Commerce et production d'arme à feu et mun.	ZONE DE POLICE	-100,0%	/	-100,0%
	TYPOLOGIE	-71,8%	60,0%	21,9%
Commerce et production d'arme non à feu	ZONE DE POLICE	-100,0%	/	100,0%
	TYPOLOGIE	-41,7%	57,1%	36,4%
TEH - exploitation économique	ZONE DE POLICE	0,0%	100,0%	-100,0%
	TYPOLOGIE	2,9%	17,1%	-17,1%
TEH - exploitation sexuelle	ZONE DE POLICE	-33,3%	25,0%	40,0%
	TYPOLOGIE	22,9%	-5,1%	-8,9%
Violence physique (transport public)	ZONE DE POLICE	80,0%	-22,2%	71,4%
	TYPOLOGIE	-2,7%	20,5%	-0,3%
Violence physique (voie publique)	ZONE DE POLICE	-33,5%	51,0%	-9,6%
	TYPOLOGIE	-15,5%	4,4%	16,5%
Violence physique (autre endroit public)	ZONE DE POLICE	-30,3%	39,1%	-21,9%
	TYPOLOGIE	-19,6%	26,2%	-4,8%
Violence physique (endroit accessible au public)	ZONE DE POLICE	-49,0%	30,6%	48,4%
	TYPOLOGIE	-40,8%	10,0%	43,0%
Violence sexuelle (transport public)	ZONE DE POLICE	-50,0%	0,0%	100,0%
	TYPOLOGIE	-16,5%	41,5%	-8,5%



## CRIMINALITE ENREGISTREE : ZONE DE POLICE vs TYPOLOGIE

Figure criminelle/phénomène	Niveau	% 2019 - 2020	% 2020 - 2021	% 2021 - 2022
Violence sexuelle (voie publique)	ZONE DE POLICE	350,0%	11,1%	20,0%
	TYPOLOGIE	-1,9%	-2,7%	6,5%
Violence sexuelle (autre endroit public)	ZONE DE POLICE	71,4%	-8,3%	-54,5%
	TYPOLOGIE	20,5%	-0,7%	-19,7%
Violence sexuelle (endroit accessible au public)	ZONE DE POLICE	-46,2%	57,1%	-27,3%
	TYPOLOGIE	-24,4%	21,5%	22,1%
Violence psychique (transport public)	ZONE DE POLICE	0,0%	-22,2%	0,0%
	TYPOLOGIE	-9,7%	9,8%	-4,3%
Violence psychique (voie publique)	ZONE DE POLICE	-12,4%	-17,6%	17,1%
	TYPOLOGIE	1,2%	-7,7%	9,6%
Violence psychique (autre endroit public)	ZONE DE POLICE	46,7%	31,8%	-37,9%
	TYPOLOGIE	7,2%	-7,3%	-0,7%
Violence psychique (endroit accessible au public)	ZONE DE POLICE	8,1%	-12,5%	-5,7%
	TYPOLOGIE	-19,7%	-3,3%	6,2%
Vol à main armée (transport public)	ZONE DE POLICE	0,0%	0,0%	-100,0%
	TYPOLOGIE	-14,3%	8,3%	-38,5%
Vol à main armée (voie publique)	ZONE DE POLICE	33,3%	-50,0%	-50,0%
	TYPOLOGIE	-16,8%	12,1%	7,9%
Vol à main armée (autre endroit public)	ZONE DE POLICE	-100,0%	/	-100,0%
	TYPOLOGIE	23,5%	71,4%	13,9%
Vol à main armée (endroit accessible au public)	ZONE DE POLICE	20,0%	-16,7%	-20,0%
	TYPOLOGIE	-10,2%	0,5%	-5,0%
Vol avec violence sans arme (transport public)	ZONE DE POLICE	-75,0%	500,0%	-16,7%
	TYPOLOGIE	7,7%	11,4%	-3,8%



## CRIMINALITE ENREGISTREE : ZONE DE POLICE vs TYPOLOGIE

Figure criminelle/phénomène	Niveau	% 2019 - 2020	% 2020 - 2021	% 2021 - 2022
Vol avec violence sans arme (voie publique)	ZONE DE POLICE	-25,0%	-4,4%	-25,6%
	TYPLOGIE	-27,5%	-2,2%	13,0%
Vol avec violence sans arme (autre endroit public)	ZONE DE POLICE	-25,0%	33,3%	-25,0%
	TYPLOGIE	-31,8%	13,1%	-4,3%
Vol avec violence sans arme (endr. acces. au pub.)	ZONE DE POLICE	38,5%	-11,1%	-12,5%
	TYPLOGIE	-29,4%	0,0%	14,8%
Faux policiers	ZONE DE POLICE	/	/	/
	TYPLOGIE	-18,6%	-50,0%	79,2%
Terrorisme, extrémisme et radicalisme	ZONE DE POLICE	100,0%	-100,0%	/
	TYPLOGIE	4,3%	-9,7%	-20,0%
Cyberharcèlement	ZONE DE POLICE	-10,9%	3,5%	-18,6%
	TYPLOGIE	-8,1%	11,5%	9,4%
Fraude à l'identité	ZONE DE POLICE	-7,0%	4,5%	-21,7%
	TYPLOGIE	9,5%	-0,2%	-5,1%

# ***STATISTIQUES POLICIERES DE CRIMINALITE***

---

*LIEU DE PERPETRATION: ZONE DE POLICE*

**PZ OOSTENDE**

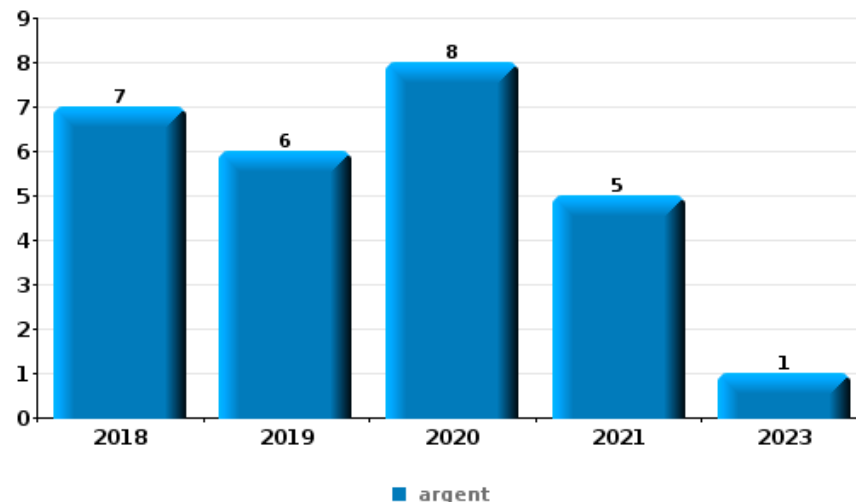
***PARTIE VI : OBJETS ET MOYENS DE TRANSPORT***



**PZ OOSTENDE**

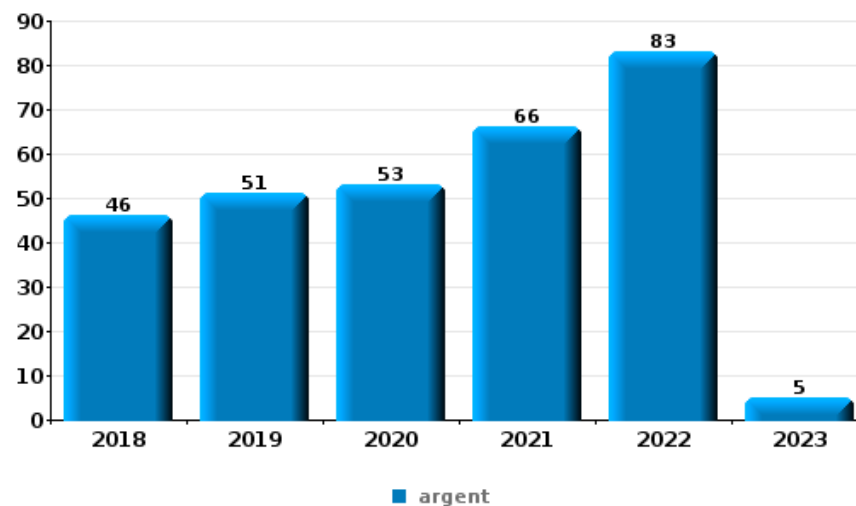
**Vol à main armée**

Top 5 Objets volés (sbd nombre de faits)		2018	2019	2020	2021	2022	2023
1	argent	7	6	8	5		1
2	GSM et accessoires	4	6	6	1	1	
3	portefeuille	1	2	4	2		
4	carte d'identité / passeport		3	2	1		
5	bijouterie / montre		1	1	1	2	



**Vol dans ou sur un véhicule**

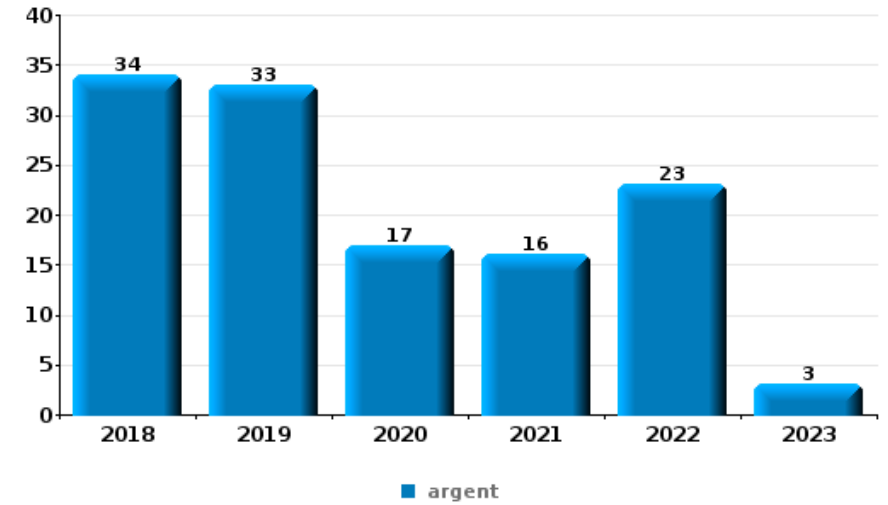
Top 5 Objets volés (sbd nombre de faits)		2018	2019	2020	2021	2022	2023
1	argent	46	51	53	66	83	5
2	carte bancaire / carte de crédit	32	42	44	61	63	8
3	carte d'identité / passeport	39	48	35	57	59	6
4	permis de conduire	37	40	33	56	57	6
5	GSM et accessoires	22	40	43	52	45	4





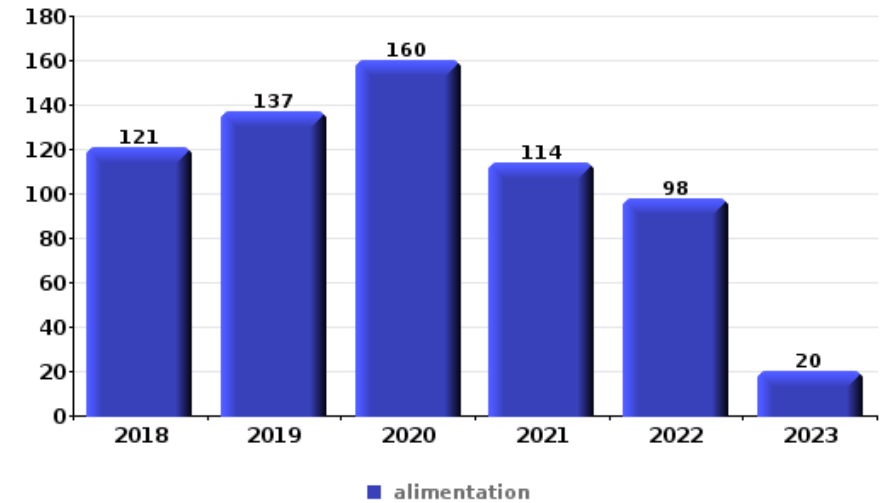
**Cambrionage ds entreprise ou commerce**

Top 5 Objets volés (sbd nombre de faits)		2018	2019	2020	2021	2022	2023
1	argent	34	33	17	16	23	3
2	alimentation	7	10	14	13	16	1
3	ordinateur et accessoires	10	7	4	7	12	1
4	coffre-fort / coffret (argent) / caisse	13	9	2	3	3	1
5	multimédia	3	6	2	4	2	1



**Vol à l'étalage**

Top 5 Objets volés (sbd nombre de faits)		2018	2019	2020	2021	2022	2023
1	alimentation	121	137	160	114	98	20
2	vêtement	93	98	47	72	74	19
3	parfum / produit de beauté	43	56	42	35	54	15
4	tabac	22	24	10	9	22	6
5	multimédia	30	19	10	12	11	3

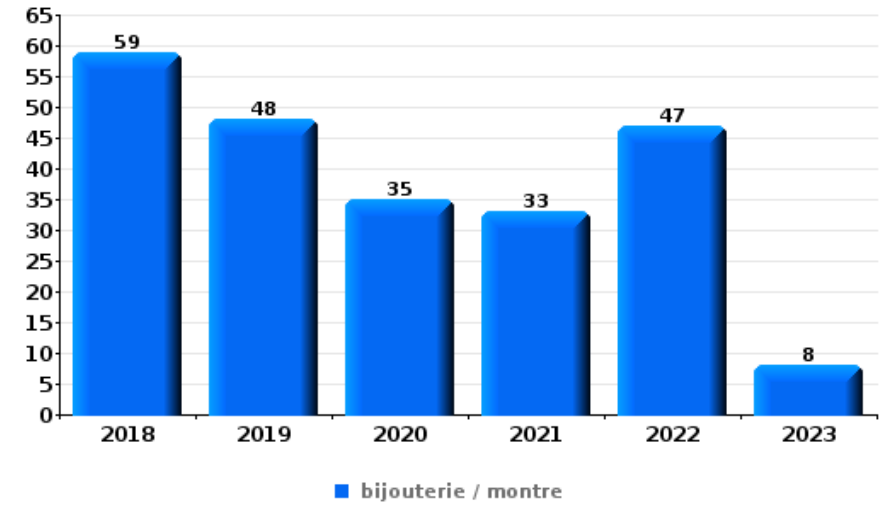






**Cambrilage dans habitation**

Top 5 Objets volés (sbd nombre de faits)		2018	2019	2020	2021	2022	2023
1	bijouterie / montre	59	48	35	33	47	8
2	argent	52	43	42	35	35	7
3	ordinateur et accessoires	26	18	24	21	25	1
4	multimédia	13	17	19	15	17	2
5	vêtement	21	18	8	16	8	4



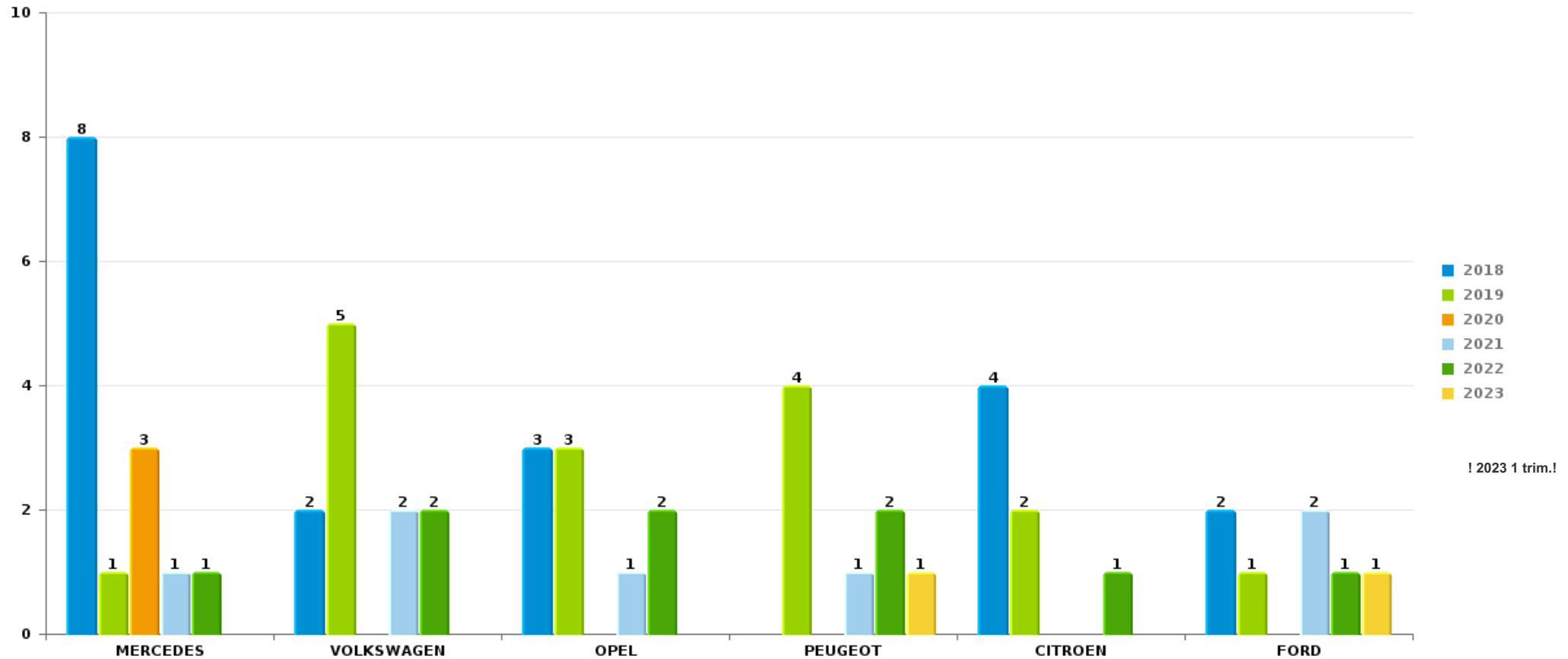
*Remarque: en ce qui concerne les objets, aucun total n'est reproduit étant donné que plusieurs objets peuvent avoir été volés lors d'un même fait.*



PZ OOSTENDE

Vol de voiture

Nombre de voitures volées par marque (Top 5)



# ***STATISTIQUES POLICIERES DE CRIMINALITE***

---

***LIEU DE PERPETRATION: ZONE DE POLICE***

**PZ OOSTENDE**

***PARTIE VII : SUSPECTS***



## Partie 1: Niveau FAITS (comptage du nombre de faits pour lesquels un certain type de suspect est impliqué)

### 1.1. Nombre d'infractions selon le sexe des suspects identifiés (par catégorie principale)

Étant donné que, tant un suspect identifié masculin qu'un suspect identifié féminin peuvent être impliqués lors d'un même fait, il est possible que la somme des colonnes «Hommes» et «Femmes» soit supérieure à la valeur de la colonne «Total...» (voir également la note méthodologique)

#### PZ OOSTENDE

2023

Catégorie principale / Sexe	Nombre total de faits avec au moins 1 suspect	Hommes	%	Femmes	%
Registre de population	115	83	72,2%	33	28,7%
Vol et extorsion	77	53	68,8%	24	31,2%
Drogues	74	73	98,6%	3	4,1%
Législation sur les étrangers	77	67	87,0%	9	11,7%
Infr. contre l'intégrité physique	61	55	90,2%	13	21,3%
Ivresse et alcool	60	45	75,0%	15	25,0%
Fraude	24	13	54,2%	14	58,3%
Environnement	19	12	63,2%	10	52,6%
Infr. contre autres valeurs morales et sentiments	20	16	80,0%	4	20,0%
Armes et explosifs	16	16	100,0%		
Infr. contre la sécurité publique	16	16	100,0%		
Dégradation de la propriété	13	11	84,6%	2	15,4%
Infr. contre l'autorité publique	11	10	90,9%	2	18,2%
Criminalité informatique	6	4	66,7%	3	50,0%
Protection de la jeunesse	5	3	60,0%	4	80,0%
Infr. contre la famille	5			5	100,0%

## CRIMINALITE ENREGISTREE: SUSPECTS



Catégorie principale / Sexe	Nombre total de faits avec au moins 1 suspect	Hommes	%	Femmes	%
Infr. contre la foi publique	4	4	100,0%		
Loi du football	4	4	100,0%		
Infr. contre les mœurs	3	3	100,0%		
Carte d'identité	2	2	100,0%		
Hormones et dopage	1	1	100,0%	1	100,0%
Autres lois spéciales	1	1	100,0%		
Code pénal social	1			1	100,0%
Protection des revenus publics	1			1	100,0%
Travail	1	1	100,0%		
<b>Total</b>	<b>617</b>	<b>493</b>	<b>79,9 %</b>	<b>144</b>	<b>23,3 %</b>



## 1.2. Nombre d'infractions selon le sexe des suspects identifiés (par figure criminelle)

Étant donné que, tant un suspect identifié masculin qu'un suspect identifié féminin peuvent être impliqués lors d'un même fait, il est possible que la somme des colonnes «Hommes» et «Femmes» soit supérieure à la valeur de la colonne «Total...» (voir également la note méthodologique)

### PZ OOSTENDE

2023

#### FC Vol moyen de transport

Figure criminelle / Sexe	Nombre total de faits avec au moins 1 suspect identifié	Hommes	%
Vol de voiture	2	2	100,0%
Vol de vélomoteur	1	1	100,0%
Vol de vélo	6	6	100,0%
<b>Total</b>	<b>PA</b>	<b>PA</b>	<b>PA</b>

#### FC Cambriolage

Figure criminelle / Sexe	Nombre total de faits avec au moins 1 suspect identifié	Hommes	%
Cambriolage dans habitation	1	1	100,0%
Cambriolage ds entreprise ou commerce	1	1	100,0%
Cambriolage dans bâtiment (total)	2	2	100,0%
<b>Total</b>	<b>PA</b>	<b>PA</b>	<b>PA</b>

## CRIMINALITE ENREGISTREE: SUSPECTS



### FC Vol autre

Figure criminelle / Sexe	Nombre total de faits avec au moins 1 suspect identifié	Hommes	%	Femmes	%
Vol à main armée	2	1	50,0%		
Vol avec violence sans arme	4	2	50,0%	2	50,0%
Vol dans ou sur un véhicule	5	5	100,0%		
Vol à l'arraché	1	1	100,0%		
Vol à la tire	1	1	100,0%	1	100,0%
Vol à l'étalage	51	31	60,8%	20	39,2%
Vol par ruse	2	2	100,0%		
<b>Total</b>	<b>PA</b>	<b>PA</b>	<b>PA</b>	<b>PA</b>	<b>PA</b>

### Criminalité ICT

Figure criminelle / Sexe	Nombre total de faits avec au moins 1 suspect identifié	Hommes	%	Femmes	%
Fraude de cartes de paiements	3	2	66,7%	1	33,3%
Phishing	1			1	100,0%
<b>Total</b>	<b>PA</b>	<b>PA</b>	<b>PA</b>	<b>PA</b>	<b>PA</b>

### FC Autre

Figure criminelle / Sexe	Nombre total de faits avec au moins 1 suspect identifié	Hommes	%	Femmes	%
Violence contre les métiers d'intérêt général	4	3	75,0%	1	25,0%
Dégradation de voiture	3	2	66,7%	1	33,3%
<b>Total</b>	<b>PA</b>	<b>PA</b>	<b>PA</b>	<b>PA</b>	<b>PA</b>

## CRIMINALITE ENREGISTREE: SUSPECTS



### PH Violence intrafamiliale (VIF)

Figure criminelle / Sexe	Nombre total de faits avec au moins 1 suspect identifié	Hommes	%	Femmes	%
VIF: physique, dans le couple	17	16	94,1%	5	29,4%
VIF: physique, envers des descendants	2	2	100,0%		
VIF: physique, envers d'autres membres	5	5	100,0%	1	20,0%
VIF: psychique, dans le couple	6	1	16,7%	5	83,3%
VIF: psychique, envers des descendants	1	1	100,0%		
VIF: psychique, envers d'autres membres	2	2	100,0%		
VIF: économique, dans le couple	2	2	100,0%		
Total	PA	PA	PA	PA	PA

### PH Hormones et dopage

Figure criminelle / Sexe	Nombre total de faits avec au moins 1 suspect identifié	Hommes	%	Femmes	%
Dopage humain	1	1	100,0%	1	100,0%
Total	PA	PA	PA	PA	PA

### PH Drogues

Figure criminelle / Sexe	Nombre total de faits avec au moins 1 suspect identifié	Hommes	%	Femmes	%
Vente de cocaïne	5	5	100,0%	1	20,0%
Vente-traffic d'héroïne	4	4	100,0%	1	25,0%
Total	PA	PA	PA	PA	PA





PH Violence dans l'espace public

Figure criminelle / Sexe	Nombre total de faits avec au moins 1 suspect identifié	Hommes	%	Femmes	%
Violence physique (transport public)	1	1	100,0%		
Violence physique (voie publique)	27	25	92,6%	4	14,8%
Violence physique (autre endroit public)	2	2	100,0%		
Violence physique (endroit accessible au public)	9	7	77,8%	3	33,3%
Violence psychique (voie publique)	10	7	70,0%	4	40,0%
Violence psychique (autre endroit public)	1			1	100,0%
Violence psychique (endroit accessible au public)	2	2	100,0%		
Vol à main armée (endroit accessible au public)	1				
Vol avec violence sans arme (transport public)	1	1	100,0%		
Vol avec violence sans arme (voie publique)	1	1	100,0%		
Vol avec violence sans arme (endr. acces. au pub.)	2			2	100,0%
<b>Total</b>	<b>PA</b>	<b>PA</b>	<b>PA</b>	<b>PA</b>	<b>PA</b>

PH Autre

Figure criminelle / Sexe	Nombre total de faits avec au moins 1 suspect identifié	Hommes	%
Cyberharcèlement	10	10	100,0%
<b>Total</b>	<b>PA</b>	<b>PA</b>	<b>PA</b>



### 1.3. Nombre d'infractions selon l'âge des suspects identifiés (par catégorie principale)

Étant donné que, tant un suspect identifié mineur qu'un suspect identifié majeur peuvent être impliqués lors d'un même fait, il est possible que la somme des colonnes «Mineur» et «Majeur» soit supérieure à la valeur de la colonne «Total...» (voir également la note méthodologique)

#### PZ OOSTENDE

2023

Catégorie principale / Âge	Nombre total de faits avec au moins 1 suspect identifié	Mineur	%	Majeur	%
Registre de population	115			115	100,0%
Vol et extorsion	77	23	29,9%	58	75,3%
Législation sur les étrangers	77	2	2,6%	76	98,7%
Drogues	74	3	4,1%	71	95,9%
Infr. contre l'intégrité physique	61	11	18,0%	53	86,9%
Ivresse et alcool	60			60	100,0%
Fraude	24			24	100,0%
Infr. contre autres valeurs morales et sentiments	20			20	100,0%
Environnement	19			19	100,0%
Armes et explosifs	16	1	6,3%	15	93,8%
Infr. contre la sécurité publique	16	2	12,5%	14	87,5%
Dégradation de la propriété	13			13	100,0%
Infr. contre l'autorité publique	11			11	100,0%
Criminalité informatique	6			6	100,0%
Infr. contre la famille	5			5	100,0%
Protection de la jeunesse	5	1	20,0%	4	80,0%
Infr. contre la foi publique	4			4	100,0%
Loi du football	4			4	100,0%
Infr. contre les mœurs	3			3	100,0%
Carte d'identité	2			2	100,0%
Code pénal social	1	1	100,0%	1	100,0%
Autres lois spéciales	1			1	100,0%
Hormones et dopage	1			1	100,0%
Protection des revenus publics	1			1	100,0%
Travail	1			1	100,0%
<b>Total</b>	<b>617</b>	<b>44</b>	<b>7,1%</b>	<b>582</b>	<b>94,3%</b>



## 1.4. Nombre d'infractions selon l'âge des suspects identifiés (par figure criminelle)

Étant donné que, tant un suspect identifié mineur qu'un suspect identifié majeur peuvent être impliqués lors d'un même fait, il est possible que la somme des colonnes «Mineur» et «Majeur» soit supérieure à la valeur de la colonne «Total...»  
(voir également la note méthodologique)

### PZ OOSTENDE

2023

#### FC Vol moyen de transport

Figure criminelle / Âge	Nombre total de faits avec au moins 1 suspect identifié	Mineur	%	Majeur	%
Vol de voiture	2	1	50,0%	1	50,0%
Vol de vélomoteur	1			1	100,0%
Vol de vélo	6			6	100,0%
<b>Total</b>	<b>PA</b>	<b>PA</b>	<b>PA</b>	<b>PA</b>	<b>PA</b>

#### FC Cambriolage

Figure criminelle / Âge	Nombre total de faits avec au moins 1 suspect identifié	Majeur	%
Cambriolage dans habitation	1	1	100,0%
Cambriolage ds entreprise ou commerce	1	1	100,0%
Cambriolage dans bâtiment (total)	2	2	100,0%
<b>Total</b>	<b>PA</b>	<b>PA</b>	<b>PA</b>



### FC Vol autre

Figure criminelle / Âge	Nombre total de faits avec au moins 1 suspect identifié	Mineur	%	Majeur	%
Vol à main armée	2	1	50,0%	1	50,0%
Vol avec violence sans arme	4	2	50,0%	2	50,0%
Vol dans ou sur un véhicule	5			5	100,0%
Vol à l'arraché	1			1	100,0%
Vol à la tire	1			1	100,0%
Vol à l'étalage	51	20	39,2%	35	68,6%
Vol par ruse	2	1	50,0%	1	50,0%
<b>Total</b>	<b>PA</b>	<b>PA</b>	<b>PA</b>	<b>PA</b>	<b>PA</b>

### Criminalité ICT

Figure criminelle / Âge	Nombre total de faits avec au moins 1 suspect identifié	Majeur	%
Fraude de cartes de paiements	3	3	100,0%
Phishing	1	1	100,0%
<b>Total</b>	<b>PA</b>	<b>PA</b>	<b>PA</b>

### FC Autre

Figure criminelle / Âge	Nombre total de faits avec au moins 1 suspect identifié	Majeur	%
Violence contre les métiers d'intérêt général	4	4	100,0%
Dégradation de voiture	3	3	100,0%
<b>Total</b>	<b>PA</b>	<b>PA</b>	<b>PA</b>



### PH Violence intrafamiliale (VIF)

Figure criminelle / Âge	Nombre total de faits avec au moins 1 suspect identifié	Mineur	%	Majeur	%
VIF: physique, dans le couple	17			17	100,0%
VIF: physique, envers des descendants	2			2	100,0%
VIF: physique, envers d'autres membres	5	1	20,0%	4	80,0%
VIF: psychique, dans le couple	6			6	100,0%
VIF: psychique, envers des descendants	1			1	100,0%
VIF: psychique, envers d'autres membres	2			2	100,0%
VIF: économique, dans le couple	2			2	100,0%
<b>Total</b>	<b>PA</b>	<b>PA</b>	<b>PA</b>	<b>PA</b>	<b>PA</b>

### PH Hormones et dopage

Figure criminelle / Âge	Nombre total de faits avec au moins 1 suspect identifié	Majeur	%
Dopage humain	1	1	100,0%
<b>Total</b>	<b>PA</b>	<b>PA</b>	<b>PA</b>

### PH Drogues

Figure criminelle / Âge	Nombre total de faits avec au moins 1 suspect identifié	Majeur	%
Vente de cocaïne	5	5	100,0%
Vente-traffic d'héroïne	4	4	100,0%
<b>Total</b>	<b>PA</b>	<b>PA</b>	<b>PA</b>



**PH Violence dans l'espace public**

Figure criminelle / Âge	Nombre total de faits avec au moins 1 suspect identifié	Mineur	%	Majeur	%
Violence physique (transport public)	1			1	100,0%
Violence physique (voie publique)	27	6	22,2%	23	85,2%
Violence physique (autre endroit public)	2	1	50,0%	1	50,0%
Violence physique (endroit accessible au public)	9	1	11,1%	8	88,9%
Violence psychique (voie publique)	10			10	100,0%
Violence psychique (autre endroit public)	1			1	100,0%
Violence psychique (endroit accessible au public)	2	1	50,0%	1	50,0%
Vol à main armée (endroit accessible au public)	1			1	100,0%
Vol avec violence sans arme (transport public)	1			1	100,0%
Vol avec violence sans arme (voie publique)	1	1	100,0%		
Vol avec violence sans arme (endr. acces. au pub.)	2	1	50,0%	1	50,0%
<b>Total</b>	<b>PA</b>	<b>PA</b>	<b>PA</b>	<b>PA</b>	<b>PA</b>

**PH Autre**

Figure criminelle / Âge	Nombre total de faits avec au moins 1 suspect identifié	Majeur	%
Cyberharcèlement	10	10	100,0%
<b>Total</b>	<b>PA</b>	<b>PA</b>	<b>PA</b>



## Partie 2: Niveau SUSPECTS-FAIT (comptage du nombre de combinaisons suspect-fait)

### 2.1. Nombre de suspects-fait selon le sexe des suspects identifiés (TOP 5 des catégories principales)

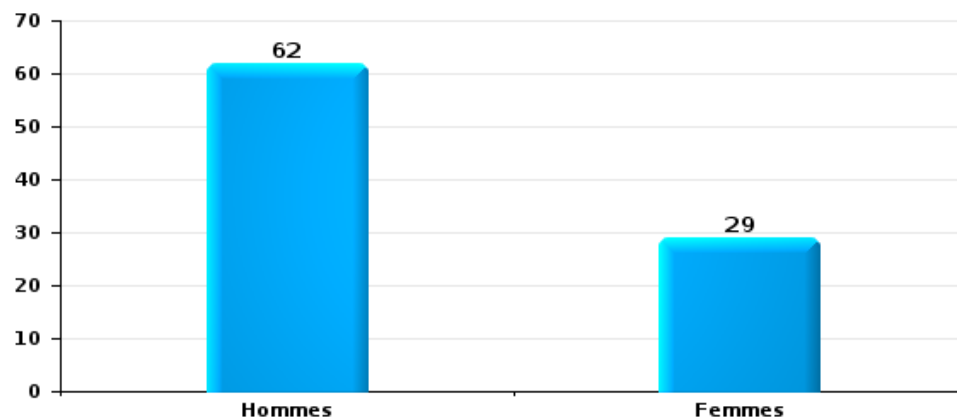
Lorsqu'un même suspect a commis plusieurs faits durant la période considérée, il est aussi comptabilisé plusieurs fois (voir également la note méthodologique)

#### PZ OOSTENDE

2023

#### Vol et extorsion

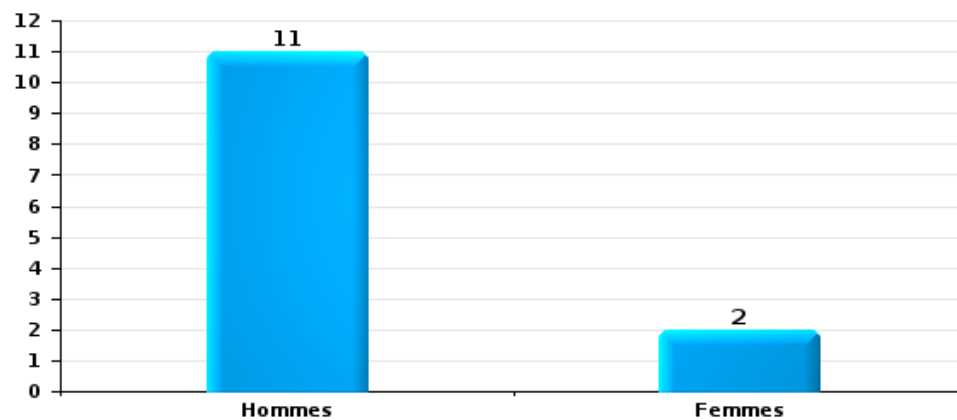
Nombre de suspects-fait selon le sexe





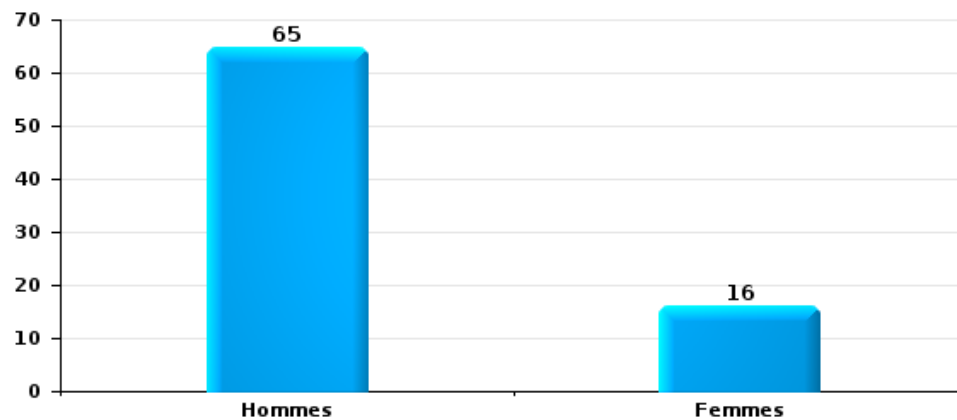
Dégradation de la propriété

Nombre de suspects-fait selon le sexe



Infr. contre l'intégrité physique

Nombre de suspects-fait selon le sexe

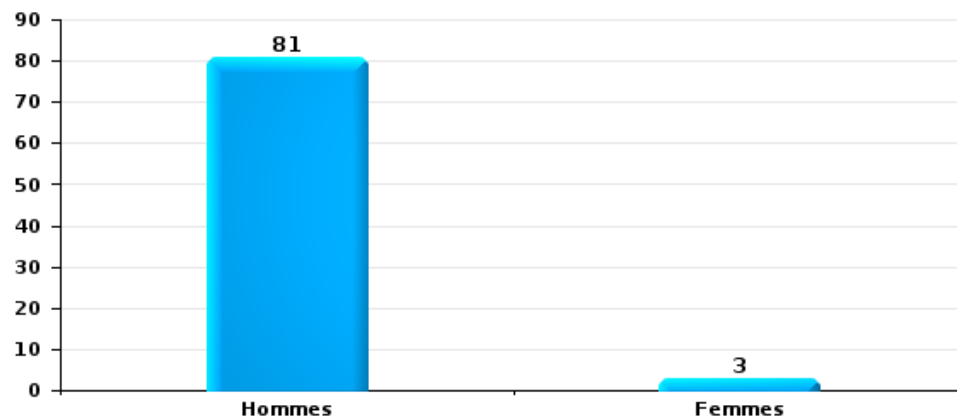






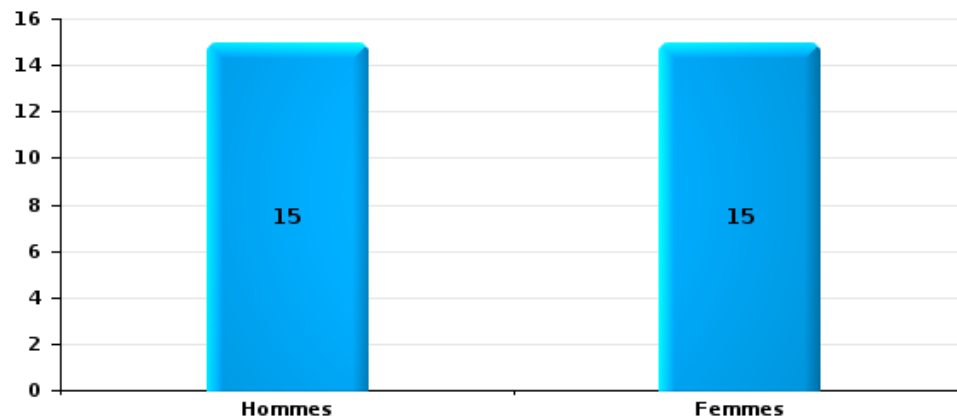
Drogues

Nombre de suspects-fait selon le sexe



Fraude

Nombre de suspects-fait selon le sexe





## 2.2. Nombre de suspects-fait selon le sexe des suspects identifiés (TOP 5 des figures criminelles)

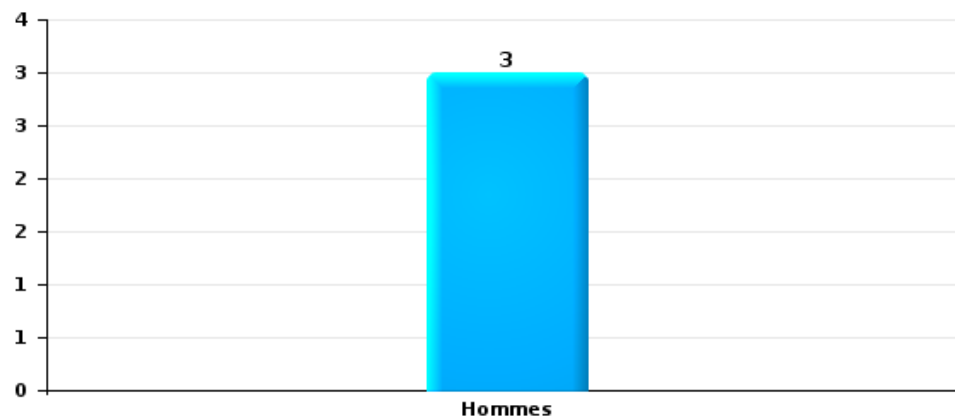
Lorsqu'un même suspect a commis plusieurs faits durant la période considérée, il est aussi comptabilisé plusieurs fois (voir également la note méthodologique)

### PZ OOSTENDE

2023

#### Cambriolage dans bâtiment (total)

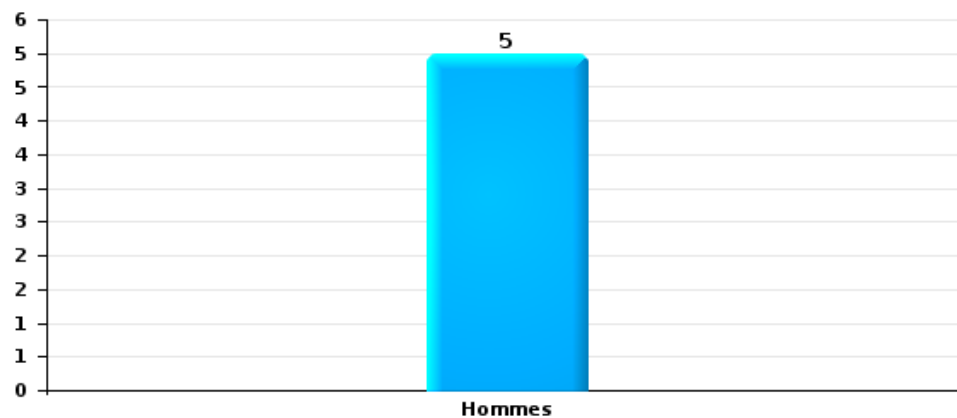
Nombre de suspects-fait selon le sexe





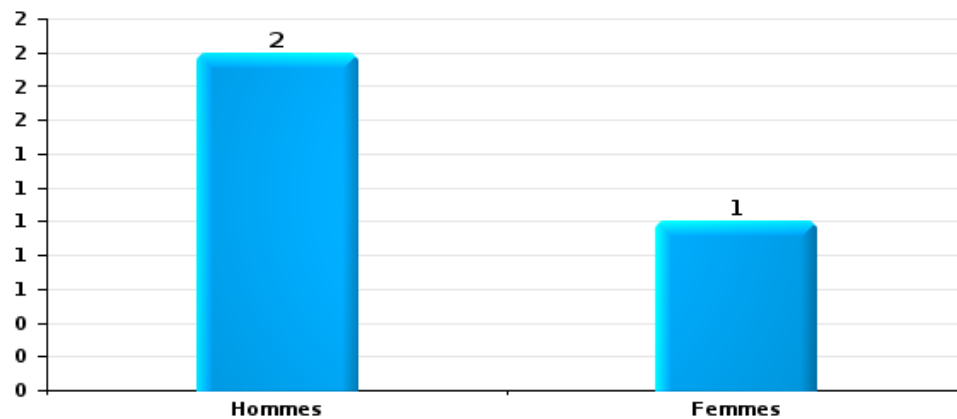
Vol dans ou sur un véhicule

Nombre de suspects-fait selon le sexe



Dégradation de voiture

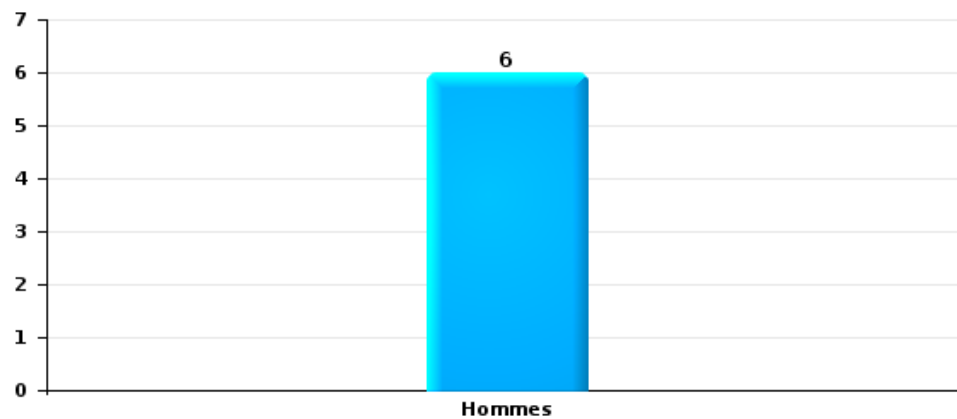
Nombre de suspects-fait selon le sexe





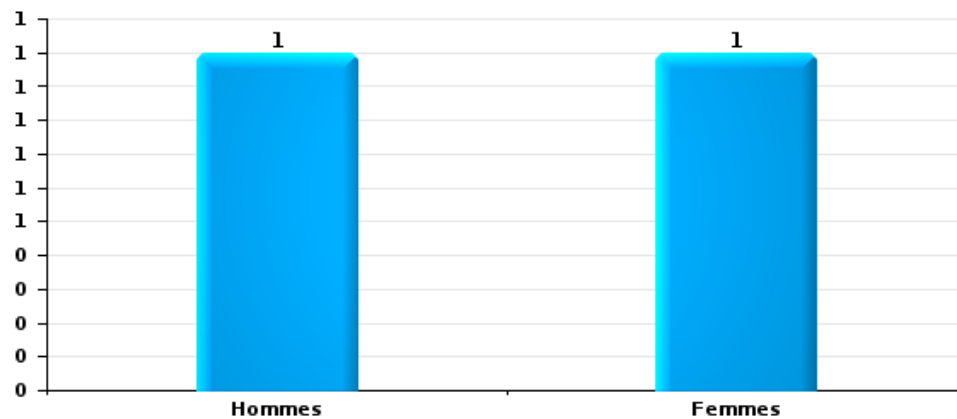
Vol de vélo

Nombre de suspects-fait selon le sexe



Vol à la tire

Nombre de suspects-fait selon le sexe





### 2.3. Nombre de suspects-fait selon l'âge des suspects identifiés (TOP 5 des catégories principales)

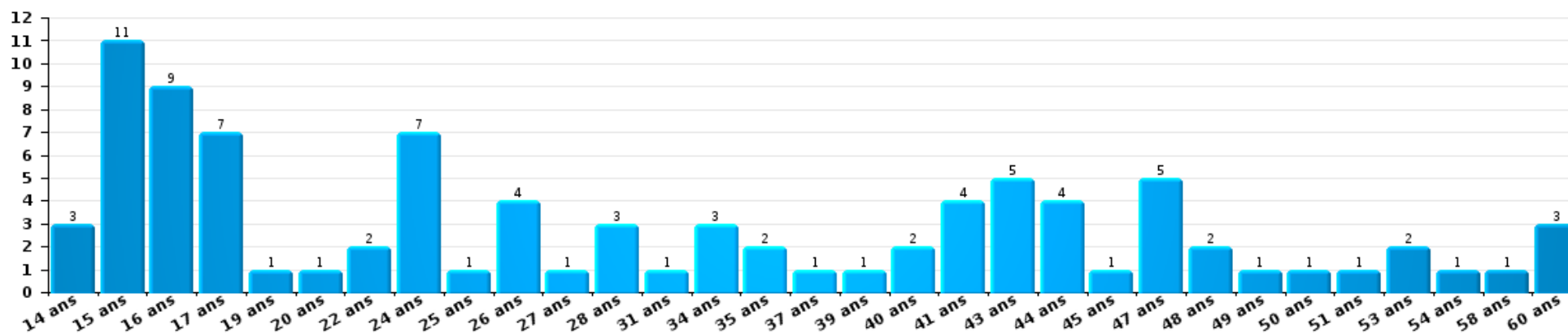
1) Lorsqu'un même suspect a commis plusieurs faits durant la période considérée, il est aussi comptabilisé plusieurs fois, qu'il ait le même âge ou non – 2) Les suspects au-dessous de 14 ans et à partir de 90 ans ne sont pas repris dans le tableau (voir également la note méthodologique)

#### PZ OOSTENDE

2023

#### Vol et extorsion

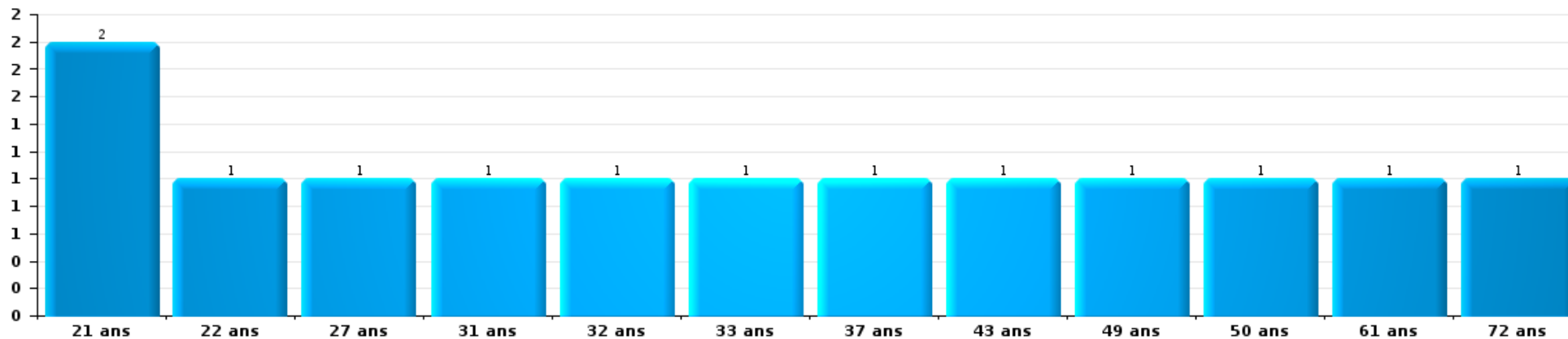
Nombre de suspects-fait par âge (chronologique)





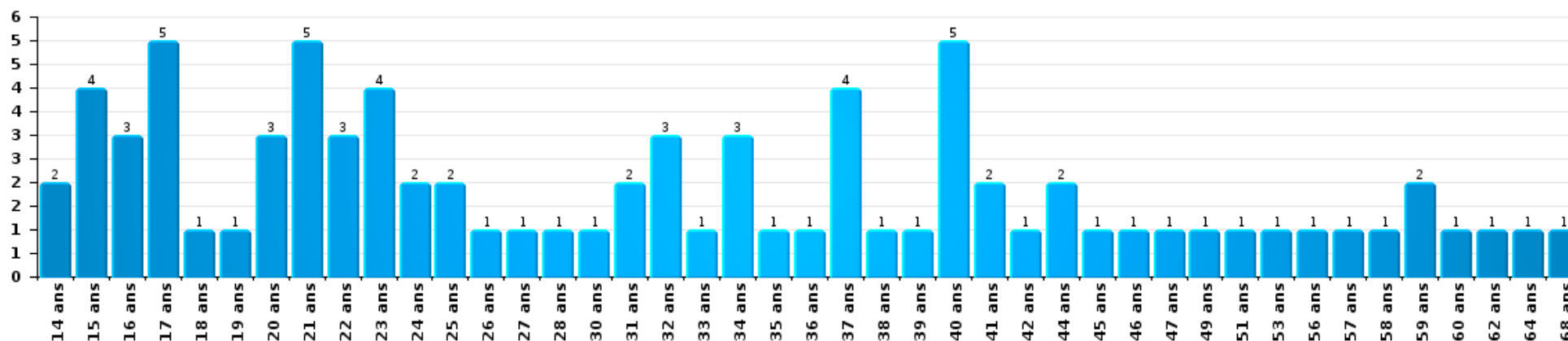
Dégradation de la propriété

Nombre de suspects-fait par âge (chronologique)



Infr. contre l'intégrité physique

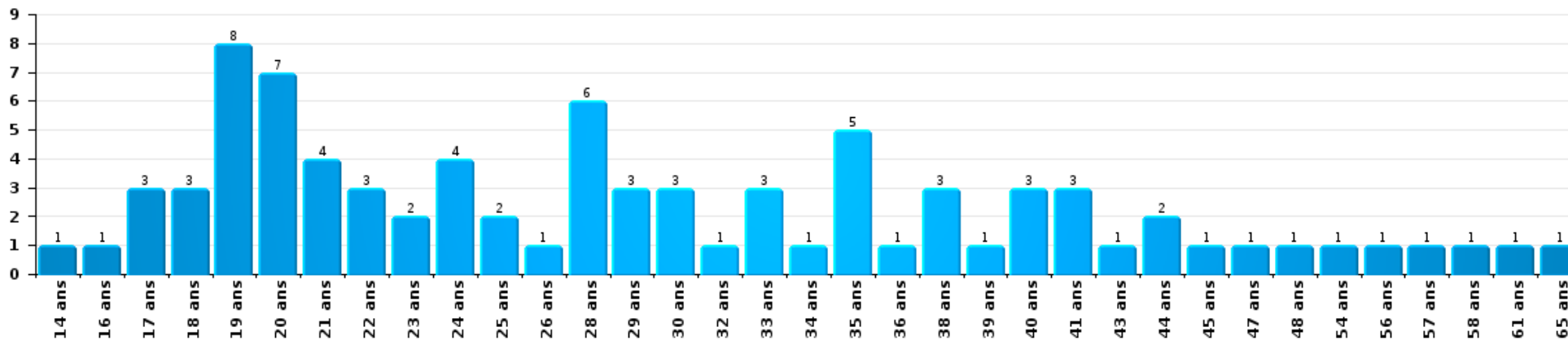
Nombre de suspects-fait par âge (chronologique)





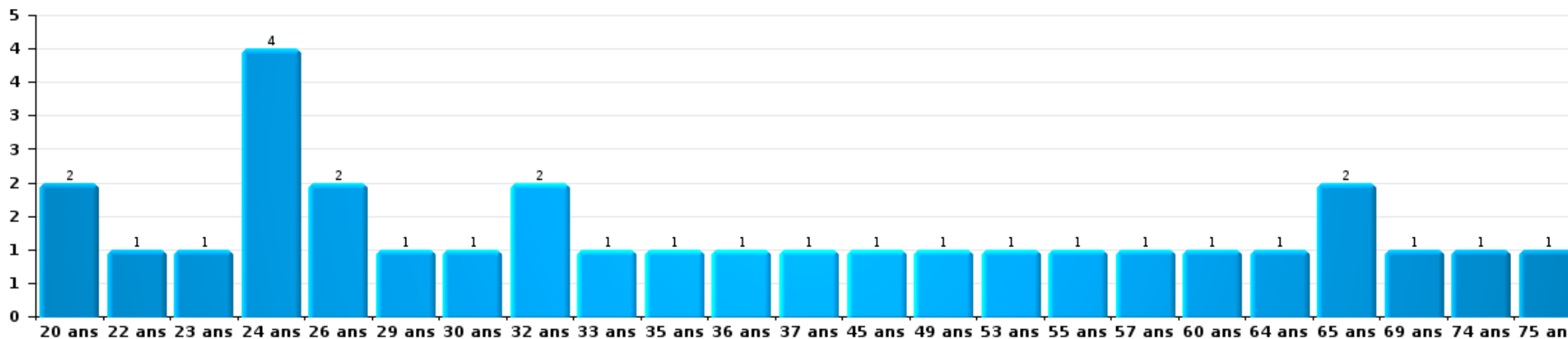
Drogues

Nombre de suspects-fait par âge (chronologique)



Fraude

Nombre de suspects-fait par âge (chronologique)





## 2.4. Nombre de suspects-fait selon l'âge des suspects identifiés (TOP 5 des figures criminelles)

1) Lorsqu'un même suspect a commis plusieurs faits durant la période considérée, il est aussi comptabilisé plusieurs fois, qu'il ait le même âge ou non - 2) Les suspects au-dessous de 14 ans et à partir de 90 ans ne sont pas repris dans le tableau (voir également la note méthodologique)

### PZ OOSTENDE

2023

### Cambriolage dans bâtiment (total)

Nombre de suspects-fait par âge (chronologique)

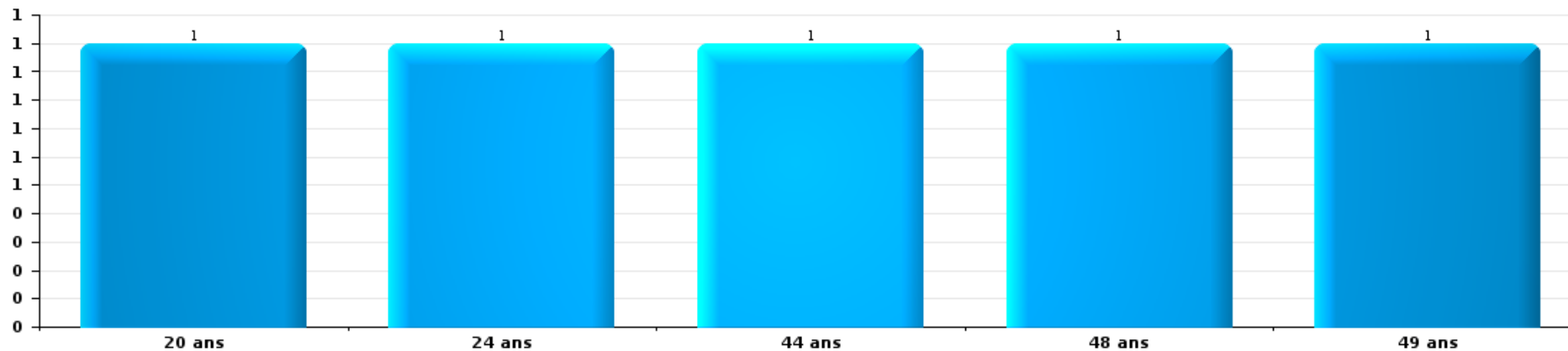






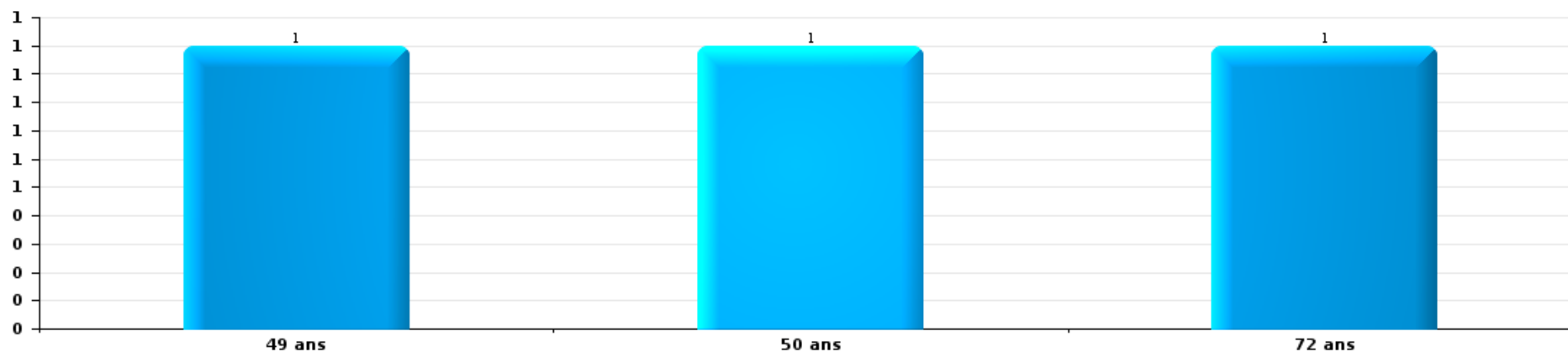
Vol dans ou sur un véhicule

Nombre de suspects-fait par âge (chronologique)



Dégradation de voiture

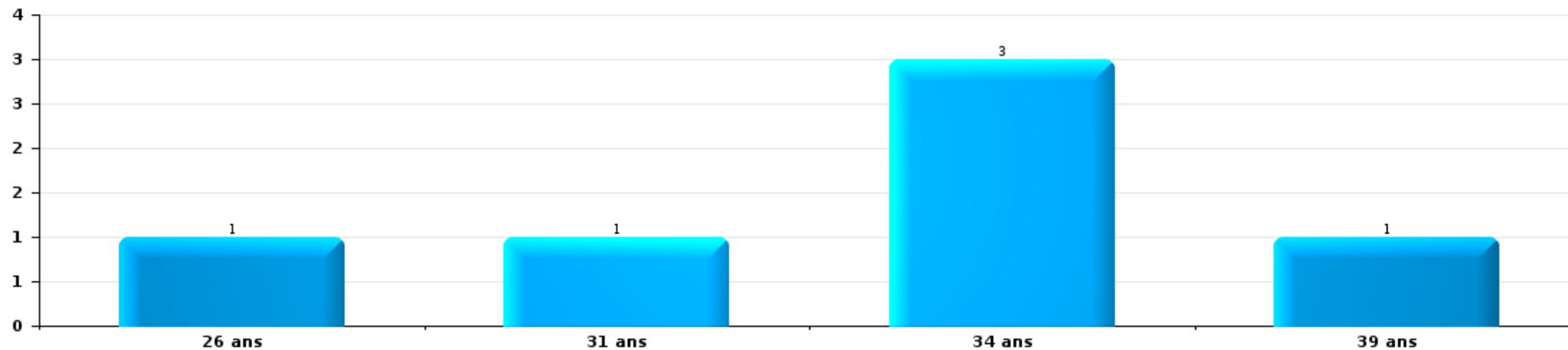
Nombre de suspects-fait par âge (chronologique)





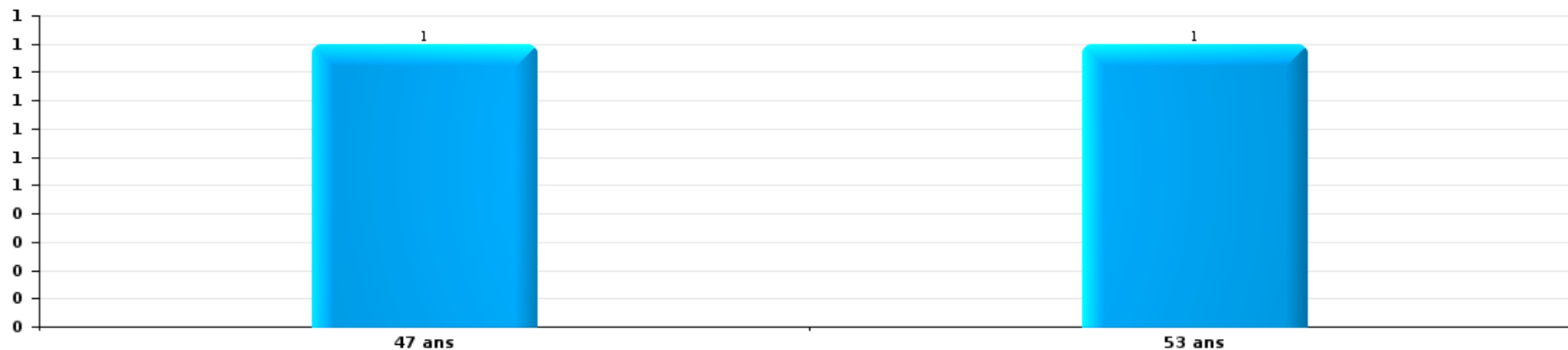
Vol de vélo

Nombre de suspects-fait par âge (chronologique)



Vol à la tire

Nombre de suspects-fait par âge (chronologique)



# ***STATISTIQUES POLICIERES DE CRIMINALITE***

---

***LIEU DE PERPETRATION: ZONE DE POLICE***

**PZ OOSTENDE**

***ANNEXE I: DETAIL PAR CATEGORIE DE DELIT  
CODE PENAL***



**PZ OOSTENDE**

**Infraction Code pénal**

**Infr. contre l'intégrité physique**

			2000	2013	2014	2015	2016	2017	2018	2019	2020	2021	2022	2023	
Assassinat	Infanticide (assassinat)	Acc.	1							1					
	Empoisonnement (assassinat)	Tent.						1							
	Autres	Acc.	1	2	1								2		1
		Tent.			2		1	1					1		
	<b>Sous-total</b>		<b>2</b>	<b>2</b>	<b>3</b>		<b>1</b>	<b>2</b>			<b>1</b>		<b>3</b>		<b>1</b>
Meurtre	Parricide (meurtre)	Acc.	1												
	Empoisonnement (meurtre)	Tent.											1	1	
		Acc.	2	1						1	2	1			
	Non spécifié	Tent.	3												
		Acc.				1				1					
	Autres	Tent.		7	2	2	2	7	5	8			2	8	3
		Acc.													
<b>Sous-total</b>		<b>6</b>	<b>8</b>	<b>2</b>	<b>3</b>	<b>3</b>	<b>7</b>	<b>7</b>	<b>10</b>	<b>1</b>	<b>3</b>	<b>8</b>	<b>4</b>	<b>4</b>	
Torture et maltraitance	Traitement inhumain	Acc.		2	1						1			1	
	Traitement dégradant	Acc.								1		1	3		
		Acc.						1							
	<b>Sous-total</b>			<b>2</b>	<b>1</b>			<b>1</b>		<b>1</b>	<b>1</b>	<b>1</b>	<b>4</b>		
Coups et/ou blessures vol. en sphère familiale	Entre partenaires ou ex-partenaires	Acc.	62	86	77	81	111	102	115	92	92	86	105	26	
	Lors d'un différend familial en général	Acc.	46												
	Par les parents envers un mineur	Acc.	2	8	2	2	5	6	5	5	7	7	7	3	
	Par les parents envers personne vulnérable	Acc.										1			
	Envers les parents	Acc.	3	3	6	5	4	4	5	9	8	10	5	4	
	Envers d'autres ascendants directs ou collatéraux	Acc.		3	2	5	5	3	6	5	8	5	3	4	
	<b>Sous-total</b>		<b>113</b>	<b>100</b>	<b>87</b>	<b>93</b>	<b>125</b>	<b>115</b>	<b>131</b>	<b>111</b>	<b>115</b>	<b>109</b>	<b>120</b>	<b>37</b>	

FPF/DGR/DRI/BIPOL - Statistiques policières de criminalité (date de clôture: 22/09/2023)  
 Les données pour les années 2001 jusqu'à 2012 ne sont plus publiées mais restent disponibles sur demande auprès du service BIPOL.  
 Les données pour 2023 ne concernent que le 1er trimestre.



Infr. contre l'intégrité physique

			2000	2013	2014	2015	2016	2017	2018	2019	2020	2021	2022	2023	
Coups et/ou blessures vol. hors sphère familiale	Bagarres (=coups réciproques)	Acc.	61	29	67	57	57	48	65	58	56	72	57	16	
	Coups envers fonctionnaire de police	Acc.	24	12	11	14	17	14	10	22	17	19	11	3	
		Tent.		1						1					
	Envers un mineur par une pers. ayant autorité	Acc.	2	4	4	3	3	3	6	2	1	2	3	3	
	Envers un mineur qualité de l'auteur inconnue	Acc.	14	7	10	7	9	13	15	9	11	21	12	4	
		Tent.							1						
	Envers pers. vulnérable par pers. ayant autorité	Acc.			1				1			2			
	Envers pers. vulnérable (qualité auteur inconnue)	Acc.			1	1				1	1				
	Envers un mineur par cohabitant sans rel. Autorité	Acc.											1		
	Coups envers personnel transport public	Acc.		2		2	1	1	2	2	2	3	1	4	1
		Tent.							1						
	Coups envers personnel autre service public	Acc.			2	2	3	1	1	2	2	2	2	4	
	Coups envers profession médicale	Acc.			1	2	1	3	6	1			3	3	
	Coups envers personnel institut d'enseignement	Acc.		2		1	1	2	2	2	2	2	2		
Non spécifié	Acc.	337	256	265	240	238	232	265	221	146	207	242	43		
	Tent.			1		1									
	Sous-total	438	313	363	329	331	318	374	321	239	331	337	70		
Abstention coupable	Acc.	4		4	1	1	2	3				3	1	3	
	Sous-total	4		4	1	1	2	3				3	1	3	
Autres infr. volontaires. c/ l'intégrité phys.	Privation de soins à enfant ou personne vulnérable	Acc.		2		1	1		1						
	Délaissement d'enfant ou personne vulnérable	Acc.		1	1	1									
	Abandon d'enfant dans le besoin	Acc.					1					1			
	Administration substances nuisibles	Acc.	1	1					1		1		1		
	Entrave méchante à la circulation	Acc.	3		2			1	1	5	1	1	2	1	
	Voies de faits et violences légères	Acc.	137	158	223	241	200	142	67	33	29	12	18		
	Sous-total	141	162	226	243	202	143	70	38	31	14	21	1		
Infr. involontaires contre l'intégrité physique	Homicides involontaires	Acc.	1	1			1					1			
	Coups et/ou blessures involontaires	Acc.	21	6	6	5	7	3	11	9	2	4	2		
	Administration involontaire substances nuisibles	Acc.											1		
	Abstention d'entretien enfant/personne vulnérable	Acc.							1				1		
	Morsure de chien	Acc.		5	4	15	14	9	20	16	11	13	7	2	
		Tent.										1			
Non spécifié	Acc.	1													
	Sous-total	23	12	10	20	22	12	32	25	13	19	11	2		
	Total	727	599	696	689	685	600	617	507	400	483	502	118		



Infr. contre l'intégrité physique



Infr. contre la liberté individuelle

		2000	2013	2014	2015	2016	2017	2018	2019	2020	2021	2022	2023
Prise d'otages	Acc.									1	1		
	Sous-total									1	1		
Enlèvement de mineur ou personne vulnérable	Enlèvement parental	Acc.	3	1	1		3	1	1	2			1
		Tent.						1	3				
	Autre enlèvement	Acc.	1	3		1	1			2			
		Tent.	1	2			1					1	
	Sous-total	2	5	6	1	1	5	2	4	4	1		1
Détenition par un particulier		Acc.	5	1	3	5	2	3	4	4	3	2	
		Tent.						1					
	Sous-total	2	5	1	3	5	2	4	4	4	3	2	
	Total	4	10	7	4	6	7	6	8	9	5	2	1



Infr. contre les moeurs

			2000	2013	2014	2015	2016	2017	2018	2019	2020	2021	2022	2023
Viol ayant causé la mort	Victime majeure	Acc.	1											
		Sous-total	1											
Viol n'ayant pas causé la mort	Victime < 10a	Acc.	2	2	4	4	3	3	3	3	3	4	1	
		Tent.						1						
	Victime 10a - 14a	Acc.	4	2	4	1	1	2	2	6	4	4	1	
		Tent.				1		1						
	Victime 14a - 16a	Acc.	3	5	2		3	6	1	3	3	4		
		Acc.		3	3	4	5	1	3		3	5	1	
	Victime majeure	Acc.	7	5	12	13	18	21	11	20	13	23	8	
		Tent.			1	3	3	2		1		1	1	
Victime âge inconnu	Acc.				3			1						
	Sous-total		16	17	26	28	34	35	23	33	26	41	12	
Viol avec conséquence inconnue		Acc.	6		2	1					1	3	1	
		Sous-total	6		2	1					1	3	1	
Viol n'ayant pas causé la mort (nvCPS)	Victime < 16a	Acc.											7	7
		Acc.											1	3
	Victime majeure	Acc.									1		11	5
		Sous-total									1		19	15
Attentat à la pudeur ayant causé la mort	Victime majeure	Acc.											1	
		Sous-total												1
Attentat à la pudeur avec violence / menace	Victime < 16a	Acc.	3	1	6	2	2	2	2	2	2	1	1	
		Acc.				1		1		2	1	6		
	Victime majeure	Acc.	1	4	4	2	6	3	4	7	7	7	7	5
		Tent.				1								
	Sous-total	4	5	10	5	9	6	6	11	10	14	6		
Attentat à la pudeur sans violence / menace	Victime < 16a	Acc.	10	14	14	7	13	10	15	11	9	11	3	
		Tent.	1											
	Victime 16a - 18a	Acc.	2	3	3	1	5	2	1	3	4	2	2	
		Acc.		4	2	3	3	3	4	3	3	6	1	
	Sous-total	13	21	19	11	21	15	20	17	16	19	6		
Attentat à la pudeur non spécifié		Acc.	7											
		Sous-total	7											

FPF/DGR/DR/BIPOL - Statistiques policières de criminalité (date de clôture: 22/09/2023)  
 Les données pour les années 2001 jusqu'à 2012 ne sont plus publiées mais restent disponibles sur demande auprès du service BIPOL.  
 Les données pour 2023 ne concernent que le 1er trimestre.





**Infr. contre les mœurs**

			2000	2013	2014	2015	2016	2017	2018	2019	2020	2021	2022	2023
Atteinte intégrité sexuelle sans mort (nvCPS)	Victime < 16a	Acc.									2	1	4	4
	Victime 16a - 18a	Acc.											4	2
	Victime majeure	Acc.											8	1
		Sous-total									2	1	16	7
Pornographie enfantine	Détention	Acc.	1	13	9	8	3	8	4	4	7	4	2	
	Distribution	Acc.	1	8	14	16	4	25	24	15	24	15	1	
	Accès pornographie enfantine via technologie	Acc.							3		2		2	
	Non spécifié	Acc.		4	1	3			1	1		1		
	Sous-total		2	25	24	27	7	33	32	20	33	20	5	
Pornographie		Acc.										1		
		Sous-total										1		
Incitation à la débauche	Victime mineure	Acc.		10	8	6	12	9	5	2	3			
	Victime majeure	Acc.							1					
	Age victime inconnu	Acc.	1			2			1		1			
	Publicité par ICT pour débauche	Acc.		1										
	Autre publicité pour débauche	Acc.		2	2		1	6		1	33	4	3	
	Non spécifié	Acc.	2	1										
	Sous-total		3	14	10	8	13	15	7	3	37	4	3	
Exploitation de la débauche d'autrui	Victime mineure	Acc.											1	
	Victime majeure	Acc.	2	4	2		2	1			1	1	1	
		Tent.				1								
	Age victime non spécifié	Acc.	1	1		1								
	Age victime inconnu	Acc.	3	2	1		1		1	1				
	Sous-total		6	7	3	2	3	1	1	1	1	1	2	
Outrage public aux bonnes mœurs	Actions (exhibitionnisme, etc.)	Acc.	9	11	16	11	7	3	4	5	10	8	3	
	Ecrits, images, objets	Acc.	4	1	2	1	2	3			2	2	3	
	Obscénités en public	Acc.	1											
	Exhibitionnisme (nvCPS)	Acc.											1	
	Non spécifié	Acc.	4		2									
	Sous-total		18	12	20	12	9	6	4	7	12	11	4	
Voyeurisme	Observation/enregistrement de nudité ou intimité	Acc.		1	1	1	4	4	5	5	3	3		
	Diffusion enregistrement nudité ou intimité	Acc.					2	3	3	8	4	6	4	
		Tent.										2		
	Non spécifié	Acc.				1				1				



Infr. contre les mœurs

		2000	2013	2014	2015	2016	2017	2018	2019	2020	2021	2022	2023
	Sous-total		1	1	1	7	7	8	14	7	11	4	
Voyeurisme via moyen technique ou autre (nvCPS)	Victime < 16a	Acc.										1	1
	Victime majeure	Tent.											1
	Sous-total											1	2
Diffusion contenu sex. but méchant/lucrat. (nvCPS)	Victime 16a - 18a	Acc.										1	
	Victime majeure	Acc.										1	
	Sous-total											2	
Avortement sans permission de la femme	Non spécifié	Acc.				1							
	Sous-total					1							
Grooming (contact par ICT avec mineur < 16 ans)		Acc.				1	1	3	1	3	2	1	
	Sous-total					1	1	3	1	3	2	1	
Exploitation sexuelle mineurs-prostitution (nvCPS)	Incitation à la débauche/prostit. (nvCPS)	Acc.										2	
	Sous-total											2	
Images d'abus sexuels de mineurs (nvCPS)	Détention/acquisition images abus sexuels (nvCPS)	Acc.										2	1
	Sous-total											2	1
	Total	76	102	115	95	105	119	104	107	149	128	87	25



**Infr. contre autres valeurs morales et sentiments**

			2000	2013	2014	2015	2016	2017	2018	2019	2020	2021	2022	2023
Harcèlement	Harcèlement par téléphone (OLD)	Acc.	32											
		Acc.	7	80	81	83	88	91	82	91	95	102	81	
	Sous-total	39	80	81	83	88	91	82	91	95	102	81		30
Violation de sépulture		Acc.		1	4	1		1			1	1	6	1
		Sous-total		1	4	1		1			1	1	6	1
Violation du secret professionnel		Acc.	1		1	2	1		1	1			1	1
		Sous-total	1		1	2	1		1	1			1	1
Atteinte à l'honneur	Calomnie et diffamation	Acc.	19	14	22	16	15	13	20	17	17	8	13	3
	Déclaration calomnieuse	Acc.	2	1	1	2		1	2	1		1		
	Imputation calomnieuse	Acc.	7	3	5	4	5	3	2	2	5	3		1
	Divulgation méchante	Acc.		3	1	2		1	1	1		1	1	
	Injures (Délit)	Acc.	9	11	14	10	11	8	9	5	12	6	6	2
	Non spécifié	Acc.	2					1	1					
	Sous-total	39	32	43	34	31	27	35	26	34	19	20		6
Vie privée	Violation de domicile par un particulier	Acc.	27	8	7	9	8	9	5	12	4	9	6	1
		Tent.	1								1			
	Violation du secret des lettres	Acc.	1	1	3	3	1	3	3	1	1	1	2	1
	Sous-total	29	9	10	12	9	12	8	13	6	10	8		2
Tapage nocturne		Acc.	11	40	25	11	15	10	9	4	6	9	6	
		Sous-total	11	40	25	11	15	10	9	4	6	9	6	
Abus d'informations issues d'un dossier pénal		Acc.			1									
		Sous-total			1									
Abus faiblesses de personnes		Acc.				1		1						
		Sous-total				1		1						
Vie privée mœurs: publication identité victime		Acc.									1	1	1	
		Sous-total									1	1	1	
Cyberlokkking (leurre de mineur par ICT)		Acc.							1	1	6	1	1	
		Sous-total							1	1	6	1	1	
Attirer ou utiliser mineur ou personne vulnérable		Acc.				1			1				1	
		Sous-total				1			1				1	
Occupation bien d'autrui (squatter)	Pénétrer / occuper / séjourner (bien non habité)	Acc.								3	7	2	3	2
	Pénétrer / occuper / séjourner (bien habité)	Acc.									2	2		

FPF/DGR/DRI/BIPOL - Statistiques policières de criminalité (date de clôture: 22/09/2023)  
 Les données pour les années 2001 jusqu'à 2012 ne sont plus publiées mais restent disponibles sur demande auprès du service BIPOL.  
 Les données pour 2023 ne concernent que le 1er trimestre.



Infr. contre autres valeurs morales et sentiments

		2000	2013	2014	2015	2016	2017	2018	2019	2020	2021	2022	2023
	Sous-total								3	9	4	3	2
	Total	119	162	165	144	145	142	136	140	158	147	128	42



Infr. relative au statut juridique de l'enfant

			2000	2013	2014	2015	2016	2017	2018	2019	2020	2021	2022	2023
Non-représentation d'enfants	Par les parents	Acc.	2			1			3	2	7	15	1	
	Par une personne qui en a la charge	Acc.								1				
		Sous-total	2			1			3	3	7	15	1	
Non spécifié		Acc.	1											
		Sous-total	1											
Total			3			1			3	3	7	15	1	



**Vol et extorsion**

			2000	2013	2014	2015	2016	2017	2018	2019	2020	2021	2022	2023
Vol avec circ. aggr.	Avec violence	Acc.	38	32	29	37	35	44	31	37	42	21	32	3
		Tent.	11	5	5	4	8	4	4	6	8	4	3	
		Inc.	222											
	Sans violence	Acc.	472	557	532	540	440	410	430	461	378	351	412	54
		Tent.	97	276	261	267	170	193	196	258	257	187	161	27
		Sous-total	840	870	827	848	653	651	661	762	685	563	608	84
Vol sans circ. aggr.	Avec violence	Acc.	24	52	54	48	48	58	45	51	32	40	21	7
		Tent.	2	1	1	3	5	3	5	3	4	3	5	
	Sans violence, Vol à la tire	Acc.	82	619	424	367	301	325	283	239	142	108	136	24
		Tent.		4		2	1	4	6	2	1	1	2	
	Sans violence, Vol d'usage	Acc.	1	2	4	3	4	3	6	5	1	2	4	
		Tent.												
	Sans violence, Vol domestique	Acc.	40	35	24	42	31	36	26	37	14	24	32	2
		Tent.			2			3	1	2		2		
	Sans violence	Acc.	2.439	2.096	2.115	1.832	2.016	1.928	1.777	1.823	1.405	1.353	1.833	323
		Tent.	33	29	36	19	24	45	35	40	33	25	34	11
Sous-total	2.699	2.838	2.660	2.316	2.430	2.405	2.184	2.202	1.632	1.558	2.067	367		
Vol non spécifié	Acc.	970	2	6	3	3	3	5	2	3	4	1	1	
		204												
	Sous-total	1.174	2	6	3	3	3	5	2	3	4	1	1	
Extorsion	Acc.	12	16	17	16	18	22	10	9	19	20	14	2	
		4	6	15	13	14	3	5	5	4	8	5	3	
	Sous-total	16	22	32	29	32	25	15	14	23	28	19	5	
Total			4.729	3.732	3.525	3.196	3.118	3.084	2.865	2.980	2.343	2.153	2.695	457



**Fraude**

			2000	2013	2014	2015	2016	2017	2018	2019	2020	2021	2022	2023
Blanchiment d'argent	Acc.		1	7	4	5	14	21	13	16	87	72	58	13
	Tent.					1		1	2	1			1	
	Sous-total		1	7	4	6	14	22	15	17	87	72	59	13
Recel	Acc.	Recel simple	9	2	7	7	7	8	4	4	5	6	3	1
	Tent.										1			
	Acc.	Recel qualifié	7	2			1				1	1		
	Acc.	Non spécifié	3		3									1
	Sous-total		19	4	10	7	7	9	4	4	7	7	4	1
Grivèlerie	Acc.	Carburant / lubrifiant	17	5	1	1	3	1		5	5	3	1	
	Acc.	Boissons et aliments	15	7	9	18	18	12	39	31	14	11	17	3
	Acc.	Voiture de location	21	12	7	14	10	17	6	9	8	7	10	2
	Acc.	Logements	14	7	11	8	7	4	7	5	5	3	2	
	Acc.	Non spécifié	12											
	Sous-total		79	31	28	41	38	34	52	50	32	24	30	5
Corruption privée	Tent.								1					
	Sous-total								1					
Détournement et destruction frauduleuse	Inc.	Cel frauduleux	1											
	Acc.		100	75	114	81	102	66	44	58	38	52	56	5
	Acc.	D'argent, de papiers, etc.	2	1	1	3		1			1	2		
	Acc.	D'objets saisis	1					1	2					
	Acc.	De biens mobiliers des époux	2	1										
	Acc.	Non spécifié	59	3	4	3	1		6		1	5		1
	Sous-total		165	80	119	87	103	68	52	58	40	59	56	6
Escoquerie	Acc.	Fraude par internet		52	77	82	92	107	148	186	235	202	201	75
	Tent.			10	14	32	18	14	16	6	15	8	6	8
	Acc.	Escoquerie sans internet		50	51	54	47	53	54	45	31	46	32	8
	Tent.			8	11	11	5	11	5	8	2	2		1
	Acc.	Non spécifié	140											
	Tent.		15											
	Sous-total		155	120	153	179	162	185	223	245	283	258	239	92
Tromperie	Acc.	Marchandises vendues / travail fourni	1	1		1		1		1		1		
	Acc.	Non spécifié									1	1		
	Sous-total		1	1		1		1		1	1	2		

FPF/DGR/DR/BIPOL - Statistiques policières de criminalité (date de clôture: 22/09/2023)  
 Les données pour les années 2001 jusqu'à 2012 ne sont plus publiées mais restent disponibles sur demande auprès du service BIPOL.  
 Les données pour 2023 ne concernent que le 1er trimestre.



**Fraude**

			2000	2013	2014	2015	2016	2017	2018	2019	2020	2021	2022	2023
Abus de confiance et infr. apparentées	Abus de confiance	Acc.	134	59	60	46	50	44	64	56	31	56	34	5
		Tent.		1	1									
	Abus des faiblesses	Acc.	5	4	3	1	5	5	5	6	7	6	2	2
		Sous-total	139	64	64	47	55	49	69	62	38	62	36	7
Abus de biens sociaux	Par des sociétés	Acc.							3					1
		Acc.			1					1		1	1	
	Autres	Acc.		1		1								1
		Sous-total		1		1	1		3	1		1	1	2
Infr. liées à l'insolvabilité	Par des tiers	Acc.			1					1				
		Acc.			1				1					
	Non spécifié	Acc.	1	7	8	4	2	3	2	2	4	6	2	1
		Sous-total	1	7	10	4	2	3	3	3	3	4	6	2
Insolvabilité frauduleuse	Acc.			2		1			1				1	1
	Sous-total			2		1			1				1	1
Chèques sans provision	Acc.	32		1		1					1			
	Sous-total	32		1		1					1			
<b>Total</b>			<b>592</b>	<b>315</b>	<b>391</b>	<b>373</b>	<b>384</b>	<b>371</b>	<b>423</b>	<b>441</b>	<b>493</b>	<b>491</b>	<b>428</b>	<b>128</b>





Dégradation de la propriété

			2000	2013	2014	2015	2016	2017	2018	2019	2020	2021	2022	2023
Incendie volontaire	Dans lieu habité (de jour)	Acc.		2	2	4	7	4	3	3	6	2	2	
		Acc.		7	9	6	5	10	7	8	1	3	1	3
	Dans lieu habité (de nuit)	Tent.					2		1	5				
		Acc.		1		7	2	2	1					
	Dans lieu habité (moment indéterminé)	Tent.					1	1					1	
		Acc.	6	5	9	4	1	16	5	4	3	8	7	
	Dans un autre lieu (de jour)	Tent.						2			1			
		Acc.	7	9	7	5	12	17	10	2	5	2	8	1
	Dans un autre lieu (de nuit)	Tent.						1		1				
		Acc.	1	2	1	1	1	3	3	1	1	2	4	1
Dans un autre lieu (moment indéterminé)	Tent.	1							1					
	Acc.	12												
	Tent.	2												
	Sous-total	29	26	28	27	31	56	30	25	17	17	23	5	
Incendie involontaire		Acc.	43	20	21	28	20	18	17	13	11	11	17	
		Sous-total	43	20	21	28	20	18	17	13	11	11	17	
Destruction, dénaturation, dégradation	Avec circ. aggr.	Acc.	29		3	2	6	4	3		3	2	2	
		Acc.	255		1							1		
		Tent.	2											
		Sous-total	286		4	2	6	4	3		3	3	2	
Vandalisme	Sur véhicules	Acc.	322	447	450	400	418	369	283	309	287	258	246	48
	Sur autres biens mobiliers	Acc.	320	52	63	57	66	58	63	70	54	49	46	8
	Graffitis	Acc.	1	84	52	46	50	43	30	19	16	15	30	5
		Acc.	159	353	347	346	351	335	307	283	221	236	238	43
	Autres détériorations sur biens immobiliers	Tent.			1					1				
		Acc.	8	19	3	3	5	2	13	10	6	4	2	1
Dégradation de clôture	Tent.	1												
	Sous-total	811	955	916	852	890	807	696	692	584	562	562	105	
Intrusion dans une zone portuaire		Acc.						1	2	2	3			
		Sous-total						1	2	2	3			
		Total	1.169	1.001	969	909	947	885	747	732	617	596	604	110



Infr. contre la Sécurité de l'Etat

		2000	2013	2014	2015	2016	2017	2018	2019	2020	2021	2022	2023
Roi et gouvernement	Acc.		1					1					
	Tent.						1						
	Sous-total		1				1	1					
Sûreté intérieure de l'Etat	Acc.					1	1						
	Sous-total					1	1						
Terrorisme	Groupe terroriste	Acc.	1	2		6		1		2			
	Diffuser un message qui incite au terrorisme	Tent.				1							
	Infractions terroristes particulières	Acc.					1						
		Acc.										1	
	Sous-total		1	2		7	1	1		2		1	
Non spécifié	Acc.					2							
	Sous-total					2							
		Total	2	2		10	3	2		2		1	



Infr. contre la sécurité publique

			2000	2013	2014	2015	2016	2017	2018	2019	2020	2021	2022	2023
Organisation criminelle	Acc.			3	7	5	5	5	1	1	3	6		
	Sous-total			3	7	5	5	5	1	1	3	6		
Association de malfaiteurs	Acc.	1	1	5	2	3	6	2	9	16	9	3	10	
	Sous-total	1	1	5	2	3	6	2	9	16	9	3	10	
Evasion de prisonniers	Evasion simple	Acc.		1	2	1			1		1	1		
	Non-entrée de congé	Acc.			1							1		
	Non-respect surveillance électronique	Acc.		1	1	10	1	2	5		3	8	4	
	Non spécifié	Acc.	1			1					1			
	Sous-total	1	1	2	4	12	1	2	6		5	10	4	
Menaces	Menace d'attentat	Acc.		1	1	2		1	1	1	10	7	1	
	Verbales	Acc.	113	61	62	61	72	45	61	66	52	58	55	19
	Ecrites	Acc.	14	31	30	23	21	28	38	33	25	33	26	6
	Par gestes, emblèmes	Acc.	24	19	27	16	22	16	37	41	25	25	30	4
	Alerte à la bombe	Acc.	3		3	4	2	1		1	2		3	1
	Non spécifié	Acc.	21	3	1	1								
	Sous-total	175	115	124	107	117	91	137	142	114	123	115	30	
	Total	177	125	137	127	129	100	153	159	131	142	129	30	

FPF/DGR/DR/BIPOL - Statistiques policières de criminalité (date de clôture: 22/09/2023)  
 Les données pour les années 2001 jusqu'à 2012 ne sont plus publiées mais restent disponibles sur demande auprès du service BIPOL.  
 Les données pour 2023 ne concernent que le 1er trimestre.



Infr. contre l'autorité publique

			2000	2013	2014	2015	2016	2017	2018	2019	2020	2021	2022	2023
Violence c/ personnes investies autorité publique	Acc.			2	5	4	6	5	2	2	4	1		
	Sous-total			2	5	4	6	5	2	2	4	1		
Rébellion	Rébellion armée	Acc.	2	2	3	4	5	4	3	1		1	1	
	Rébellion non armée	Acc.	39	93	72	68	101	85	80	85	73	58	52	9
	Non spécifié	Acc.	4	1			1				1			
	Sous-total		45	96	75	72	106	90	83	86	74	59	53	9
Outrages	Acc.	34	8	9	9	12	11	9	11	19	12	13	2	
	Sous-total	34	8	9	9	12	11	9	11	19	12	13	2	
Refus de coopération (informatique et télécom)	Acc.									3		1		
	Sous-total									3		1		
Autres infractions	Bris de scellés	Acc.	2	2	4	3	7	2	2	2	3	1	2	
	Entraves exercice fonction judiciaire	Acc.		1										
	Sous-total	2	3	4	3	7	2	2	2	2	3	1	2	
<b>Total</b>			<b>81</b>	<b>109</b>	<b>93</b>	<b>88</b>	<b>131</b>	<b>108</b>	<b>96</b>	<b>101</b>	<b>103</b>	<b>73</b>	<b>69</b>	<b>11</b>



Infr. contre la foi publique

			2000	2013	2014	2015	2016	2017	2018	2019	2020	2021	2022	2023
Faux en écritures	Faux en écritures	Acc.	121	38	47	36	30	22	36	28	24	30	24	5
		Tent.	7		1		2					1		
	Usage de faux en écrit. et écrit. falsifiées	Acc.	111	12	15	10	12	8	13	5	5	6	13	4
		Tent.	1						1					
	<b>Sous-total</b>			<b>240</b>	<b>50</b>	<b>63</b>	<b>46</b>	<b>42</b>	<b>32</b>	<b>50</b>	<b>33</b>	<b>29</b>	<b>37</b>	<b>37</b>
Usurpation	De fonctions	Acc.	7	2	6	3	2	4	3	4	3	1	1	1
	De titres	Acc.					1						1	
	De costumes, de décorations, etc.	Acc.											1	2
	De nom	Acc.	77	10	13	31	19	24	26	28	26	41	31	4
		Tent.							1					
	Non spécifié	Acc.	21						1		1			
Tent.		6												
<b>Sous-total</b>			<b>111</b>	<b>12</b>	<b>19</b>	<b>34</b>	<b>21</b>	<b>29</b>	<b>31</b>	<b>32</b>	<b>30</b>	<b>42</b>	<b>34</b>	<b>7</b>
Contrefaçon / falsification	Contrefaçon	Acc.	2	2	6		2	3	5	2	5	3	8	5
	Falsification	Acc.		3		2	1	2	1	3	3	2	5	2
	Non spécifié	Acc.	1	1					1					
<b>Sous-total</b>			<b>3</b>	<b>6</b>	<b>6</b>	<b>2</b>	<b>3</b>	<b>5</b>	<b>7</b>	<b>5</b>	<b>8</b>	<b>5</b>	<b>13</b>	<b>7</b>
Fausses monnaies	Emission	Acc.	6	17	20	34	19	11	17	21	4	4	6	
		Tent.				1			4	5				
	Non spécifié	Acc.	24	1				1						
		Tent.	1											
Autres	Acc.	2	1	2	1	1	1	2	5	4	2	2		
<b>Sous-total</b>			<b>33</b>	<b>19</b>	<b>22</b>	<b>36</b>	<b>20</b>	<b>13</b>	<b>23</b>	<b>31</b>	<b>8</b>	<b>6</b>	<b>8</b>	
Faux en justice	Fausses déclarations	Acc.	3	4	3	4	3	1		1	1	2		2
<b>Sous-total</b>			<b>3</b>	<b>4</b>	<b>3</b>	<b>4</b>	<b>3</b>	<b>1</b>		<b>1</b>	<b>1</b>	<b>2</b>		<b>2</b>
<b>Total</b>			<b>390</b>	<b>91</b>	<b>113</b>	<b>122</b>	<b>89</b>	<b>80</b>	<b>111</b>	<b>102</b>	<b>76</b>	<b>92</b>	<b>92</b>	<b>25</b>



PZ OOSTENDE

Infraction Code pénal

Infr. contre la famille

		2000	2013	2014	2015	2016	2017	2018	2019	2020	2021	2022	2023
<b>Bigamie</b>	Acc.		1				1						
	Sous-total		1				1						
<b>Abandon de famille</b>	Acc.	3	1			1	1		1	1		1	
	Sous-total	3	1			1	1		1	1		1	
<b>Refus du droit aux relations personnelles</b>	Acc.	217	55	57	61	43	40	43	52	34	56	87	7
	Tent.					1							
	Sous-total	217	55	57	61	44	40	43	52	34	56	87	7
<b>Non-acquittement pension alimentaire</b>	Acc.	37	7	10	16	6	5	5	8	3	5	2	2
	Sous-total	37	7	10	16	6	5	5	8	3	5	2	2
<b>Mariage forcé</b>	Acc.										1		
	Sous-total										1		
<b>Non spécifié</b>	Acc.	4	1										
	Sous-total	4	1										
	<b>Total</b>	<b>261</b>	<b>65</b>	<b>67</b>	<b>77</b>	<b>51</b>	<b>47</b>	<b>48</b>	<b>61</b>	<b>38</b>	<b>62</b>	<b>90</b>	<b>9</b>



**Criminalité informatique**

		2000	2013	2014	2015	2016	2017	2018	2019	2020	2021	2022	2023
Hacking	Acc.		5	13	12	19	16	20	43	223	216	176	10
	Tent.		1	1		1		1	2	4	1	1	
	Sous-total		6	14	12	20	16	21	45	227	217	177	10
Faux en informatique	Acc.		3	3		4	3	2	16	18	20	11	1
	Tent.								1				
	Sous-total		3	3		4	3	2	17	18	20	11	1
Fraude informatique	Acc.		104	55	80	67	53	112	156	328	440	484	103
	Tent.		13	6	7	12	2	13	8	11	5	5	1
	Sous-total		117	61	87	79	55	125	164	339	445	489	104
Sabotage	Acc.		5			5		3	1	4	2	3	
	Tent.		1										
	Sous-total		6			5		3	1	4	2	3	
<b>Total</b>			<b>132</b>	<b>78</b>	<b>99</b>	<b>108</b>	<b>74</b>	<b>151</b>	<b>227</b>	<b>588</b>	<b>684</b>	<b>680</b>	<b>115</b>

**Exercice illégal de l'autorité publique**

		2000	2013	2014	2015	2016	2017	2018	2019	2020	2021	2022	2023
Usurpation de pouvoir	Acc.	1			1								
	Sous-total	1			1								
Corruption publique	Acc.		1				1					1	
	Tent.							1					
	Sous-total		1				1	1				1	
Détenation par fonctionnaire public	Acc.					1							
	Sous-total					1							
Actes arbitraires	Acc.				1				1				
	Sous-total				1				1				
Prise d'intérêt	Acc.							1					
	Sous-total							1					
Abus de l'autorité	Acc.	1					2						
	Sous-total	1					2						
<b>Total</b>		<b>2</b>	<b>1</b>		<b>2</b>	<b>1</b>	<b>3</b>	<b>2</b>	<b>1</b>			<b>1</b>	



**Marchand de sommeil**

		2000	2013	2014	2015	2016	2017	2018	2019	2020	2021	2022	2023
Sans circ. aggr.	Acc.				2	1		4			1		
	Sous-total				2	1		4			1		
Non spécifié	Acc.						1						
	Sous-total						1						
<b>Total</b>					2	1	1	4			1		

**Traite des êtres humains**

		2000	2013	2014	2015	2016	2017	2018	2019	2020	2021	2022	2023
Exploitation sexuelle	Acc.		6	6	3	3	7	6	5	3	4	4	
	Sous-total		6	6	3	3	7	6	5	3	4	4	
Exploitation économique	Acc.		3	2		1	2	4	1	1	2		
	Sous-total		3	2		1	2	4	1	1	2		
<b>Total</b>			9	8	3	4	9	10	6	4	6	4	

**Autres infractions Code pénal**

		2000	2013	2014	2015	2016	2017	2018	2019	2020	2021	2022	2023
	Acc.		4	2	1	1	1		4	1		1	
	Sous-total		4	2	1	1	1		4	1		1	
<b>Total</b>			4	2	1	1	1		4	1		1	





**Contravention Code pénal**

		2000	2013	2014	2015	2016	2017	2018	2019	2020	2021	2022	2023
<b>Injures (Contravention)</b>	Acc.	12											
	Sous-total	12											
<b>Destruction d'animaux (Contravention)</b>	Acc.	1											
	Sous-total	1											
<b>Autres contraventions CP</b>	Acc.	714	6	7	4	2	2		1				
	Tent.	2											
	Sous-total	716	6	7	4	2	2		1				
<b>Total</b>		<b>729</b>	<b>6</b>	<b>7</b>	<b>4</b>	<b>2</b>	<b>2</b>		<b>1</b>				

# ***STATISTIQUES POLICIERES DE CRIMINALITE***

---

***LIEU DE PERPETRATION: ZONE DE POLICE***

**PZ OOSTENDE**

***ANNEXE II: DETAIL PAR CATEGORIE DE DELIT  
LOIS SPECIALES***



**PZ OOSTENDE**

**Infraction Lois spéciales**

<b>Drogues</b>			2000	2013	2014	2015	2016	2017	2018	2019	2020	2021	2022	2023
<b>Détention</b>	Acc.		138	296	445	377	458	488	445	536	264	229	303	53
		Tent.				1								
	Sous-total		138	296	445	377	459	488	445	536	264	229	303	53
<b>Usage</b>	Usage en groupe	Acc.	31											
		Tent.	1											
	Usage individuel	Acc.	73											
		Faciliter l'usage	Acc.	2	5	3	3	2	4	4	2	1	1	9
	Incitation à l'usage	Acc.	1	1	1	1	1	1			1	1		1
	Désordre, scandale ou danger dans un espace public	Acc.				2	5	4	1	2	6	1	7	2
	Non spécifié	Acc.	6											
Sous-total		114	6	4	6	7	9	5	4	8	3	16	4	
<b>Importation et exportation</b>	Acc.		33	10	9	11	9	24	4	8	5	8	4	
		Tent.	1											
	Sous-total		34	10	9	11	9	24	4	8	5	8	4	
<b>Fabrication</b>	Acc.		5	9	9	13	7	8	7	20	7	3	4	
		Tent.		1		1			1					
	Sous-total		5	10	9	14	7	8	8	20	7	3	4	
<b>Commerce</b>	Acc.		93	81	90	68	79	98	73	72	62	72	74	25
		Tent.	1			1			1					
	Sous-total		94	81	90	69	79	98	74	72	62	72	74	25
<b>Autres</b>	Acc.		11	8	7	6	7	2	3	7	6	5	3	
	Sous-total		11	8	7	6	7	2	3	7	6	5	3	
<b>Total</b>			<b>396</b>	<b>411</b>	<b>564</b>	<b>483</b>	<b>568</b>	<b>629</b>	<b>539</b>	<b>647</b>	<b>352</b>	<b>320</b>	<b>404</b>	<b>82</b>

FPF/DGR/DRI/BIPOL - Statistiques policières de criminalité (date de clôture: 22/09/2023)  
 Les données pour les années 2001 jusqu'à 2012 ne sont plus publiées mais restent disponibles sur demande auprès du service BIPOL.  
 Les données pour 2023 ne concernent que le 1er trimestre.



Législation sur les étrangers			2000	2013	2014	2015	2016	2017	2018	2019	2020	2021	2022	2023	
Transmigration illégale	Mariages simulés/blancs sans récompense/contrainte	Acc.		21	30	19	11	11	10	10	12	13	20	5	
	Cohab. légale de complais. sans récompense/contr.	Acc.					2	6	6	6	4	10	7	4	
	Accès au territoire	Acc.	169	112	75	46	75	92	91	112	112	97	75	95	17
		Tent.								6		2			
	Séjour	Acc.	110	197	121	136	127	149	164	198	198	196	115	126	38
	Éloignement	Acc.		3	2	1	1	1	2					1	
	Pas de port de documents d'identité ou de voyage	Acc.		2	3										
	Inscription au registre des étrangers	Acc.		69	84	87	121	177	116	113	113	101	107	90	24
Reconnaissance fraudul. sans récompense/contrainte	Acc.									1					
	Sous-total	279	404	315	289	337	436	395	440	440	412	320	339	88	
Mariages simulés/blancs avec récompense/contrainte	Se faire rétribuer	Tent.									1				
	Recours à la contrainte	Tent.								1					
	Sous-total									1	1				
Trafic d'êtres humains		Acc.		3	3	3	5	3	3	4	6	2			
		Tent.										1	1		
	Sous-total		3	3	3	5	3	3	4	4	7	3			
Traite d'êtres humains		Acc.	26												
		Tent.	1												
	Sous-total	27													
Aide au séjour illégal		Acc.		4						2			1		
		Tent.					1								
	Sous-total		4				1		2				1		
Non spécifié		Acc.	306	3	5			3							
		Tent.	24												
	Sous-total	330	3	5			3								
Autres		Acc.	15	6	1	3		1							
		Tent.	2												
	Sous-total	17	6	1	3		1								
	Total	653	420	324	295	342	444	398	447	447	420	323	340	88	



Environnement			2000	2013	2014	2015	2016	2017	2018	2019	2020	2021	2022	2023
Déchets	Transport de déchets	Acc.		4		3	4	4	2		2	3		
	Déchets par professionnel	Acc.		2	10	5	2	4	4	5	11	5	8	2
	Déchets par particulier	Acc.		4	11	24	16	14	6	8	11	13	9	4
	Déchets par personne indéterminée	Acc.	15											
	Déchets: permis/autorisation	Acc.		1	2				1		2		2	
	Non spécifié	Acc.	2											
	<b>Sous-total</b>		<b>17</b>	<b>11</b>	<b>23</b>	<b>32</b>	<b>22</b>	<b>22</b>	<b>13</b>	<b>13</b>	<b>26</b>	<b>21</b>	<b>19</b>	<b>6</b>
Autres que déchets	Urbanisme	Acc.		10	8	13	1	2		1	1	1	1	
	Permis d'environnement	Acc.		4	4	7	4	12	4	14	13	11	13	4
	Bruit	Acc.	4	7	18	11	7	7	20	17	8	4	8	
	Pollution de l'eau	Acc.	6	2	9	9	6	4	3	10	6	8	14	5
	Pollution de l'air	Acc.				1	1	2	4	2	5	2	1	1
	Pollution du sol	Acc.		2	2	3	1				3	1	1	
	Autres nuisances en matière d'environnement	Acc.	4	5	2	5	6	1	5	6		3	2	2
	<b>Sous-total</b>		<b>14</b>	<b>30</b>	<b>43</b>	<b>49</b>	<b>26</b>	<b>28</b>	<b>36</b>	<b>50</b>	<b>36</b>	<b>30</b>	<b>40</b>	<b>12</b>
Biodiversité / Faune et flore	Commerce et détention: législation CITES	Acc.				1		1		1	2			
	Bien-être animal	Acc.	12	8	13	16	11	33	38	26	29	41	57	11
		Tent.	1											
	Protection de la nature	Acc.		4	1	4	3	1	1	1	4	9	10	1
	Permis / autorisation animaux	Acc.		1				2	2		2		1	
	Destruction d'animaux	Acc.		1	1	2	3				1	1		
	<b>Sous-total</b>		<b>13</b>	<b>14</b>	<b>15</b>	<b>23</b>	<b>17</b>	<b>37</b>	<b>41</b>	<b>28</b>	<b>38</b>	<b>51</b>	<b>68</b>	<b>12</b>
	<b>Total</b>		<b>44</b>	<b>55</b>	<b>81</b>	<b>104</b>	<b>65</b>	<b>87</b>	<b>90</b>	<b>91</b>	<b>100</b>	<b>102</b>	<b>127</b>	<b>30</b>



Armes et explosifs			2000	2013	2014	2015	2016	2017	2018	2019	2020	2021	2022	2023
Détention illégale	Arme à feu	Acc.	1	27	13	37	51	15	13	11	7	7	6	4
		Tent.					1							
	Arme blanche ou non à feu	Acc.		59	45	37	49	35	49	46	30	27	31	5
		Tent.				1								
	Munition	Acc.		2	5	4	6	6	6	5	2	1	1	
	Non spécifié	Acc.	29	3	2	1								
		Sous-total	30	91	65	80	107	56	68	62	39	35	38	9
Port / transport illégal	Arme à feu	Acc.		7	4	5	4	3	2	2	2	3	2	
	Arme blanche ou non à feu	Acc.		72	64	69	65	72	89	70	78	63	82	10
	Munition	Acc.				1					1	1		
	Pièces/accessoires	Acc.			1				1					
	Non spécifié	Acc.	43	2				1						
		Sous-total	43	81	69	75	69	76	92	72	81	67	84	10
Commerce illégal	Arme à feu	Acc.	1		3	2	6			1		1		
	Arme blanche ou non à feu	Acc.			7	1	1	3		1		1		
	Munition	Acc.			1									
	Pièces/accessoires	Acc.								1				
	Non spécifié	Acc.	2	4	4	2								
		Sous-total	3	4	15	5	7	3		3		2		
Fabrication / réparation illégale	Arme à feu	Acc.			1		1							
	Arme blanche ou non à feu	Acc.											2	
		Sous-total			1		1						2	
Explosifs		Acc.	2	1	1								1	
		Sous-total	2	1	1								1	
Autre	Numéro de série	Acc.	1		1	2	3	1						
	Mesures de sécurité	Acc.							1					
	Stockage	Acc.										1	1	
	Défaut signalement vol ou perte	Acc.		1			1	1						
	Import / export / transit à un usage militaire	Acc.					1							
	Non spécifié	Acc.	18				1							
		Tent.	3											
	Sous-total	22	1	1	2	6	2	1				1	1	
		Total	100	178	152	162	190	137	161	137	120	104	126	20

FPF/DGR/DR1/BIPOL - Statistiques policières de criminalité (date de clôture: 22/09/2023)  
 Les données pour les années 2001 jusqu'à 2012 ne sont plus publiées mais restent disponibles sur demande auprès du service BIPOL.  
 Les données pour 2023 ne concernent que le 1er trimestre.



Protection de la personne			2000	2013	2014	2015	2016	2017	2018	2019	2020	2021	2022	2023
Discrimination	Racisme et xénophobie	Acc.	3	2	2	1		5	2	2	4	5	8	
	Fondée sur son orientation sexuelle (homophobie)	Acc.		1						1				
	Autre discrimination	Acc.				3				1		1		
		Sous-total	3	3	2	4		5	2	4	4	6	8	
Droits d'auteur		Acc.		1				1		2				
		Sous-total		1				1		2				
Protection de la vie privée		Acc.	67	1	4	1	1			3	2			
		Tent.											1	
		Sous-total	67	1	4	1	1			3	2		1	
Caméras de surveillance		Acc.		1					1			1		
		Sous-total		1					1			1		
Droit à l'image		Acc.						1		1		1	2	2
		Sous-total						1		1		1	2	2
Interdiction temporaire de résidence		Acc.						1						
		Sous-total						1						
Autres		Acc.	3								1			
		Sous-total	3								1			
		Total	73	6	6	5	1	8	3	10	7	8	11	2



**PZ OOSTENDE**

**Infraction Lois spéciales**

**Hormones et dopage**

		2000	2013	2014	2015	2016	2017	2018	2019	2020	2021	2022	2023
<b>Détention</b>	Acc.		1	7	5	5	4	4	3	3		1	1
	Sous-total		1	7	5	5	4	4	3	3		1	1
<b>Usage</b>	Acc.					1		1	1				
	Sous-total					1		1	1				
<b>Fabrication et distribution</b>	Acc.			2	1	1	1						
	Sous-total			2	1	1	1						
<b>Non spécifié</b>	Acc.		6	1	1	1							
	Sous-total		6	1	1	1							
	<b>Total</b>		<b>7</b>	<b>10</b>	<b>7</b>	<b>8</b>	<b>5</b>	<b>5</b>	<b>4</b>	<b>3</b>		<b>1</b>	<b>1</b>

**Loi du football**

		2000	2013	2014	2015	2016	2017	2018	2019	2020	2021	2022	2023
<b>Jet d'objets</b>	Acc.										1	3	
	Sous-total										1	3	
<b>Pénétrer irrégulièrement le stade ou son périmètre</b>	Acc.												1
	Sous-total												1
<b>Pénétration zones du stade inaccessibles au public</b>	Acc.										2	1	1
	Sous-total										2	1	1
<b>Non-respect des injonctions données</b>	Acc.										1	1	2
	Sous-total										1	1	2
<b>Inciter à la haine ou à l'empotement</b>	Acc.											3	3
	Sous-total											3	3
<b>Objets pyrotechniques dans le stade ou périmètre</b>	Acc.										1	3	1
	Sous-total										1	3	1
<b>Vente irrégulière de tickets</b>	Acc.		10	13	11	1	1	1					
	Sous-total		10	13	11	1	1	1					
	<b>Total</b>		<b>10</b>	<b>13</b>	<b>11</b>	<b>1</b>	<b>1</b>	<b>1</b>			<b>5</b>	<b>11</b>	<b>8</b>





**Sécurité privée**

		2000	2013	2014	2015	2016	2017	2018	2019	2020	2021	2022	2023
<b>Entreprises de gardiennage / de sécurité</b>	<b>Acc.</b>	5	3	1	2	1						3	
	<b>Sous-total</b>	5	3	1	2	1						3	
	<b>Total</b>	5	3	1	2	1						3	

**Protection de la jeunesse**

		2000	2013	2014	2015	2016	2017	2018	2019	2020	2021	2022	2023
<b>Législation sur l'obligation scolaire</b>	<b>Acc.</b>	4	12	18	18	12	9	12	7	9	10	15	2
	<b>Sous-total</b>	4	12	18	18	12	9	12	7	9	10	15	2
<b>Législation sur la protection de la jeunesse</b>	<b>Acc.</b>	4	92	109	122	129	141	170	154	148	138	143	41
	<b>Sous-total</b>	4	92	109	122	129	141	170	154	148	138	143	41
<b>Non spécifié</b>	<b>Acc.</b>		1	2				1	2	1			
	<b>Sous-total</b>		1	2				1	2	1			
	<b>Total</b>	8	105	129	140	141	150	183	163	158	148	158	43



**Code pénal social**

		2000	2013	2014	2015	2016	2017	2018	2019	2020	2021	2022	2023
<b>Vie privée du travailleur</b>	Acc.										1		
	Sous-total										1		
<b>Harcèlement au travail</b>	Acc.		4	2	4	2	3	6	2	3	2	2	
	Sous-total		4	2	4	2	3	6	2	3	2	2	
<b>Travail illégal</b>	Acc.	1	5	5	1	2	1	3	1		2		
	Sous-total	1	5	5	1	2	1	3	1		2		
<b>Fraude sociale aux cotisations (travail au noir)</b>	Acc.		8	2	3	7	3	2	4	4	4	4	
	Sous-total		8	2	3	7	3	2	4	4	4	4	
<b>Documents sociaux</b>	Acc.				2								
	Sous-total				2								
<b>Sécurité sociale</b>	Acc.	2					1						
	Sous-total	2					1						
<b>Infr. contre foi publique en droit pénal social</b>	Acc.			1		1	3	2	2	1	1	1	
	Sous-total			1		1	3	2	2	1	1	1	
<b>Esroquerie en droit pénal social</b>	Acc.			1	3	1	4	1	3	5	6	2	
	Sous-total			1	3	1	4	1	3	5	6	2	
<b>Autres</b>	Acc.		1	7	3	16	9	14	6	7	5	1	1
	Sous-total		1	7	3	16	9	14	6	7	5	1	1
	Total	3	18	18	16	29	24	28	18	20	21	10	1

**Ivresse et alcool**

		2000	2013	2014	2015	2016	2017	2018	2019	2020	2021	2022	2023
<b>Ivresse publique</b>	Acc.	202	168	238	212	285	294	289	378	303	274	335	60
	Sous-total	202	168	238	212	285	294	289	378	303	274	335	60
<b>Autres</b>	Acc.	5											
	Sous-total	5											
	Total	207	168	238	212	285	294	289	378	303	274	335	60



**Législation sur les élections**

		2000	2013	2014	2015	2016	2017	2018	2019	2020	2021	2022	2023
	Acc.	1							1				
	Sous-total	1							1				
	Total	1							1				

**Registre de population**

		2000	2013	2014	2015	2016	2017	2018	2019	2020	2021	2022	2023
	Acc.	6	625	636	582	526	500	490	418	374	372	354	117
	Sous-total	6	625	636	582	526	500	490	418	374	372	354	117
	Total	6	625	636	582	526	500	490	418	374	372	354	117

**Carte d'identité**

		2000	2013	2014	2015	2016	2017	2018	2019	2020	2021	2022	2023
<b>Pas en possession</b>	Acc.	29	3	6	5	13	5	4		12	6	6	1
	Sous-total	29	3	6	5	13	5	4		12	6	6	1
<b>Refus de présentation</b>	Acc.	4		2	2		1			2	2		1
	Sous-total	4		2	2		1			2	2		1
<b>Endommagée</b>	Acc.					1							
	Sous-total					1							
<b>Non spécifié</b>	Acc.		2	8		1							
	Sous-total		2	8		1							
<b>Autres</b>	Acc.	2									1		
	Sous-total	2									1		
	Total	35	5	16	7	15	6	4		14	9	6	2



**Santé publique**

		2000	2013	2014	2015	2016	2017	2018	2019	2020	2021	2022	2023
<b>Art de guérir, art infirmier, etc.</b>	Acc.		1										
	Sous-total		1										
<b>Politique de la santé</b>	Acc.										2	1	
	Sous-total										2	1	
<b>Interdiction de fumer</b>	Acc.		25	32	7	13	5	3	1	1	1	1	
	Sous-total		25	32	7	13	5	3	1	1	1	1	
<b>Vaccination obligatoire</b>	Acc.				1								
	Sous-total				1								
<b>Législation médicaments</b>	Acc.			4	1		1				1	1	
	Sous-total			4	1		1				1	1	
<b>Vente de tabac</b>	Acc.		1										
	Sous-total		1										
<b>Denrées alimentaires</b>	Acc.	2		1	1	2			1		1		1
	Sous-total	2		1	1	2			1		1		1
<b>Refus ou négligence respect mesures</b>	Acc.									2.175	425	6	
	Sous-total									2.175	425	6	
<b>Produits du tabac</b>	Acc.										1		
	Sous-total										1		
<b>Non spécifié</b>	Acc.				1	1							
	Sous-total				1	1							
<b>Autres</b>	Acc.									38	1		
	Sous-total									38	1		
	<b>Total</b>	<b>2</b>	<b>27</b>	<b>37</b>	<b>11</b>	<b>16</b>	<b>6</b>	<b>3</b>	<b>2</b>	<b>2.214</b>	<b>432</b>	<b>9</b>	<b>1</b>



**Travail**

		2000	2013	2014	2015	2016	2017	2018	2019	2020	2021	2022	2023
<b>Règlement général protection du travail</b>	Acc.	4					1	1	1	1	1	2	
	Sous-total	4					1	1	1	1	1	2	
<b>Commerce ambulant</b>	Acc.	5	7	2		2	2	3	3	1	1		1
	Sous-total	5	7	2		2	2	3	3	1	1		1
<b>Protection professions libérales et intellec.</b>	Acc.					1	1						
	Sous-total					1	1						
<b>Infractions mesure interdiction professionnelle</b>	Acc.											2	
	Sous-total											2	
<b>Fraude sociale aux cotisations (travail au noir)</b>	Acc.	1	3	1				1	1	1	2		
	Sous-total	1	3	1				1	1	1	2		
<b>Travailleurs étrangers</b>	Acc.	2		1	1								
	Sous-total	2		1	1								
<b>Autres</b>	Acc.	1					1	2		1	2		
	Sous-total	1					1	2		1	2		
	<b>Total</b>	<b>13</b>	<b>10</b>	<b>4</b>	<b>1</b>	<b>3</b>	<b>5</b>	<b>7</b>	<b>5</b>	<b>4</b>	<b>6</b>	<b>4</b>	<b>1</b>

**Protection des revenus publics**

		2000	2013	2014	2015	2016	2017	2018	2019	2020	2021	2022	2023
<b>Douane et accises</b>	Acc.		1					1	2	1			
	Sous-total		1					1	2	1			
<b>Taxe de circulation / TMC</b>	Acc.		12	15	20	15	14	9	1				
	Sous-total		12	15	20	15	14	9	1				
<b>Fraude sociale aux allocations</b>	Acc.			1								1	
	Sous-total			1								1	
<b>Fraude TVA</b>	Acc.			2				1	1				
	Sous-total			2				1	1				
<b>Fraude fiscale - impôts sur le revenu</b>	Acc.		1	1	1	2	1	1	2	1			1
	Sous-total		1	1	1	2	1	1	2	1			1
<b>Fraude autres revenus publics</b>	Acc.	2			1				1				
	Sous-total	2			1				1				
<b>Non spécifié</b>	Acc.	11	3	3	2		2	3	1				
	Sous-total	11	3	3	2		2	3	1				
	<b>Total</b>	<b>13</b>	<b>17</b>	<b>22</b>	<b>24</b>	<b>17</b>	<b>17</b>	<b>15</b>	<b>8</b>	<b>2</b>		<b>1</b>	<b>1</b>



**Législation économique**

		2000	2013	2014	2015	2016	2017	2018	2019	2020	2021	2022	2023
Concurrence	Acc.		1										
	Sous-total		1										
Sociétés	Acc.		2			2	2	1	1	1	4		1
	Sous-total		2			2	2	1	1	1	4		1
Instruments financiers	Acc.							1					
	Sous-total							1					
Contrefaçon de droits de propriété intellectuelle	Acc.		2	1	1	1		1	1				
	Sous-total		2	1	1	1		1	1				
Autres	Acc.			2	1	2	5	6	3	1	7	8	3
	Sous-total			2	1	2	5	6	3	1	7	8	3
<b>Total</b>			<b>5</b>	<b>3</b>	<b>2</b>	<b>5</b>	<b>7</b>	<b>9</b>	<b>5</b>	<b>2</b>	<b>11</b>	<b>8</b>	<b>4</b>

**Pratiques commerciales**

		2000	2013	2014	2015	2016	2017	2018	2019	2020	2021	2022	2023
Pratiques du marché et protection du consommateur	Acc.	7			1								
	Sous-total	7			1								
Registre de commerce	Acc.	5			1	1	2		2	1	2		
	Sous-total	5			1	1	2		2	1	2		
Non spécifié	Acc.						1	1				2	
	Sous-total						1	1				2	
Autres	Acc.	1			2	1							
	Sous-total	1			2	1							
<b>Total</b>		<b>13</b>			<b>4</b>	<b>2</b>	<b>3</b>	<b>1</b>	<b>2</b>	<b>1</b>	<b>2</b>	<b>2</b>	

**Code pénal militaire et milice**

		2000	2013	2014	2015	2016	2017	2018	2019	2020	2021	2022	2023
Désertion	Acc.								1				
	Sous-total								1				
<b>Total</b>									<b>1</b>				



**Autres lois spéciales**

		2000	2013	2014	2015	2016	2017	2018	2019	2020	2021	2022	2023
<b>Transport</b>	Acc.	37	13	97	71	49	27	16	12	12	26	20	
	Sous-total	37	13	97	71	49	27	16	12	12	26	20	
<b>Prévention: incendies, explosions, accidents</b>	Acc.									291			
	Sous-total									291			
<b>Loteries et jeux de hasard</b>	Acc.	4				2	5		1	1			
	Sous-total	4				2	5		1	1			
<b>Infr. dans le secteur audiovisuel</b>	Acc.	1					1						
	Sous-total	1					1						
<b>Energie</b>	Acc.					1	1						
	Sous-total					1	1						
<b>Dégradation involontaire câbles télécommunication</b>	Acc.			1	8	9	19	7	3	5	7	6	
	Sous-total			1	8	9	19	7	3	5	7	6	
<b>Infractions Loi police chemins de fer</b>	Acc.			8	7	8	17	45	3	5	5	1	1
	Sous-total			8	7	8	17	45	3	5	5	1	1
<b>Protection (pièce de l') uniforme policier</b>	Acc.											1	
	Sous-total											1	
<b>Moyens de communications électroniques</b>	Acc.											1	
	Sous-total											1	
<b>Autres</b>	Acc.	8	1		1	2	2	1	3			3	1
	Sous-total	8	1		1	2	2	1	3			3	1
	<b>Total</b>	<b>50</b>	<b>14</b>	<b>106</b>	<b>87</b>	<b>71</b>	<b>72</b>	<b>69</b>	<b>22</b>	<b>314</b>	<b>38</b>	<b>32</b>	<b>2</b>

# ***STATISTIQUES POLICIERES DE CRIMINALITE***

---

***LIEU DE PERPETRATION: ZONE DE POLICE***

**PZ OOSTENDE**

***ANNEXE III: DETAIL  
FIGURES CRIMINELLES / PHENOMENES***





**PZ OOSTENDE**

**FC Vol moyen de transport**

		2000	2013	2014	2015	2016	2017	2018	2019	2020	2021	2022	2023
Vol de voiture	Acc.	170	15	21	14	13	24	27	21	13	15	12	3
	Tent.	41	5	5	2	1	2	1	3	1	2	1	
	<b>Total</b>	<b>211</b>	<b>20</b>	<b>26</b>	<b>16</b>	<b>14</b>	<b>26</b>	<b>28</b>	<b>24</b>	<b>14</b>	<b>17</b>	<b>13</b>	<b>3</b>
Vol de moto	Acc.	9	10	12	8	10	8	3	10	3	3		
	Tent.					1			1				
	<b>Total</b>	<b>9</b>	<b>10</b>	<b>12</b>	<b>8</b>	<b>11</b>	<b>8</b>	<b>3</b>	<b>11</b>	<b>3</b>	<b>3</b>		
Carjacking	Acc.	1		1	1			2	1	2			
	Tent.	1									1		
	<b>Total</b>	<b>2</b>		<b>1</b>	<b>1</b>			<b>2</b>	<b>1</b>	<b>2</b>	<b>1</b>		
Homejacking	Acc.					1							
	Tent.												
	<b>Total</b>					<b>1</b>							
Vol dans les garages	Acc.							1					
	Tent.												
	<b>Total</b>							<b>1</b>					
Vol de vélomoteur	Inc.	13											
	Acc.	245	59	85	78	120	81	46	32	19	26	23	6
	Tent.	9		4	2	5	2	3	1				3
	<b>Total</b>	<b>267</b>	<b>59</b>	<b>89</b>	<b>80</b>	<b>125</b>	<b>83</b>	<b>49</b>	<b>33</b>	<b>19</b>	<b>26</b>	<b>23</b>	<b>9</b>
Vol de vélo	Inc.	286											
	Acc.	432	595	684	574	746	724	495	538	443	401	645	105
	Tent.	6	1	4	3	5	13	6	14	8	3	7	1
	<b>Total</b>	<b>724</b>	<b>596</b>	<b>688</b>	<b>577</b>	<b>751</b>	<b>737</b>	<b>501</b>	<b>552</b>	<b>451</b>	<b>404</b>	<b>652</b>	<b>106</b>



**FC Cambriolage**

		2000	2013	2014	2015	2016	2017	2018	2019	2020	2021	2022	2023
<b>Cambriolage dans habitation</b>	Acc.	190	161	129	168	140	126	138	145	154	127	152	26
	Tent.	69	110	112	114	62	78	88	106	113	85	75	10
	<b>Total</b>	<b>259</b>	<b>271</b>	<b>241</b>	<b>282</b>	<b>202</b>	<b>204</b>	<b>226</b>	<b>251</b>	<b>267</b>	<b>212</b>	<b>227</b>	<b>36</b>
<b>Cambriolage ds entreprise ou commerce</b>	Acc.	177	94	63	89	57	67	59	65	43	36	43	6
	Tent.	55	24	42	38	24	42	23	41	28	29	20	2
	<b>Total</b>	<b>232</b>	<b>118</b>	<b>105</b>	<b>127</b>	<b>81</b>	<b>109</b>	<b>82</b>	<b>106</b>	<b>71</b>	<b>65</b>	<b>63</b>	<b>8</b>
<b>Cambriolage ds service public ou bâtiment administ</b>	Acc.	27	10	33	22	14	23	25	23	14	9	12	2
	Tent.	13	8	10	15	11	9	15	13	14	5	7	1
	<b>Total</b>	<b>40</b>	<b>18</b>	<b>43</b>	<b>37</b>	<b>25</b>	<b>32</b>	<b>40</b>	<b>36</b>	<b>28</b>	<b>14</b>	<b>19</b>	<b>3</b>
<b>Vol au bélier</b>	Acc.			1									
	Total			<b>1</b>									
<b>Cambriolage dans bâtiment (total)</b>	Acc.	391	264	225	278	211	216	222	233	211	172	207	34
	Tent.	136	142	164	167	97	129	126	160	155	119	102	13
	<b>Total</b>	<b>527</b>	<b>406</b>	<b>389</b>	<b>445</b>	<b>308</b>	<b>345</b>	<b>348</b>	<b>393</b>	<b>366</b>	<b>291</b>	<b>309</b>	<b>47</b>

**FC Vol autre**

		2000	2013	2014	2015	2016	2017	2018	2019	2020	2021	2022	2023
<b>Vol à main armée</b>	Acc.	24	13	15	14	16	13	11	14	16	10	8	1
	Tent.	10	2		5	7	2	3	3	3	2	2	1
	<b>Total</b>	<b>34</b>	<b>15</b>	<b>15</b>	<b>19</b>	<b>23</b>	<b>15</b>	<b>14</b>	<b>17</b>	<b>19</b>	<b>12</b>	<b>10</b>	<b>2</b>
<b>Vol avec violence sans arme</b>	Acc.	151	85	85	89	85	111	76	84	76	71	61	11
	Tent.	23	9	20	16	21	11	11	12	14	16	12	2
	<b>Total</b>	<b>174</b>	<b>94</b>	<b>105</b>	<b>105</b>	<b>106</b>	<b>122</b>	<b>87</b>	<b>96</b>	<b>90</b>	<b>87</b>	<b>73</b>	<b>13</b>
<b>Vol dans ou sur un véhicule</b>	Acc.	479	312	278	200	170	162	211	232	229	232	272	27
	Tent.	68	102	64	41	24	21	40	57	52	46	43	11
	<b>Total</b>	<b>547</b>	<b>414</b>	<b>342</b>	<b>241</b>	<b>194</b>	<b>183</b>	<b>251</b>	<b>289</b>	<b>281</b>	<b>278</b>	<b>315</b>	<b>38</b>
<b>Vol d'armes et explosifs</b>	Acc.	8	12	3	4	5	6	4	2	10	3	3	
	Tent.		1	1									
	<b>Total</b>	<b>8</b>	<b>13</b>	<b>4</b>	<b>4</b>	<b>5</b>	<b>6</b>	<b>4</b>	<b>2</b>	<b>10</b>	<b>3</b>	<b>3</b>	
<b>Steaming</b>	Acc.		1	2	1		2		4	1			
	Tent.						1						1



FC Vol autre

		2000	2013	2014	2015	2016	2017	2018	2019	2020	2021	2022	2023
	<b>Total</b>		1	2	1		3		4	1			1
<b>Arrachage de sac à main</b>	<b>Acc.</b>	13	8	15	6	5	11	3	8	2	4	4	1
	<b>Tent.</b>	4	2	2			1	1					
	<b>Total</b>	17	10	17	6	5	12	4	8	2	4	4	1
<b>Vol à l'arraché</b>	<b>Acc.</b>	27	18	31	23	26	57	56	56	35	33	37	13
	<b>Tent.</b>	4	4	2	1	3	3	5	1	5	2	2	
	<b>Total</b>	31	22	33	24	29	60	61	57	40	35	39	13
<b>Vol à la tire</b>	<b>Acc.</b>	368	627	429	369	304	334	291	242	144	110	140	26
	<b>Tent.</b>	1	4		2	1	5	6	2	1	1	2	
	<b>Total</b>	369	631	429	371	305	339	297	244	145	111	142	26
<b>Vol à l'étalage</b>	<b>Acc.</b>	228	272	279	239	266	307	352	379	286	284	308	71
	<b>Tent.</b>	6	10	10	8	11	16	16	15	8	9	6	3
	<b>Total</b>	234	282	289	247	277	323	368	394	294	293	314	74
<b>Vol par ruse</b>	<b>Acc.</b>	46	59	63	85	52	67	33	45	32	24	30	7
	<b>Tent.</b>	5	12	10	10	11	7	3	2	5	8	5	1
	<b>Total</b>	51	71	73	95	63	74	36	47	37	32	35	8
<b>Vol de métaux</b>	<b>Acc.</b>	1	28	19	4	4	6	5	10	9	23	34	6
	<b>Tent.</b>			1		1						2	
	<b>Total</b>	1	28	20	4	5	6	5	10	9	23	36	6
<b>Vol sur les chantiers</b>	<b>Acc.</b>	32	24	29	10	15	15	17	22	21	12	14	5
	<b>Tent.</b>	1	6	4	1	2		1	5		1		
	<b>Total</b>	33	30	33	11	17	15	18	27	21	13	14	5
<b>Home-invasion</b>	<b>Acc.</b>					4	2	1	3	2		1	
	<b>Tent.</b>				1				2	1		1	
	<b>Total</b>				1	4	2	1	5	3		2	
<b>Vol d'animaux</b>	<b>Acc.</b>	7	3	4	3	4	3	2	2	3	6	4	2
	<b>Total</b>	7	3	4	3	4	3	2	2	3	6	4	2
<b>Vol de cargaison</b>	<b>Acc.</b>		2	2	5	2	2	3	2		1		
	<b>Tent.</b>		1	1			1	1					
	<b>Total</b>		3	3	5	2	3	4	2		1		



**Criminalité ICT**

		2000	2013	2014	2015	2016	2017	2018	2019	2020	2021	2022	2023
Fraude de cartes de paiements	Acc.	13	78	35	40	42	28	63	65	82	161	215	35
	Tent.	3	12	2	2	5		8	1	1		3	
	<b>Total</b>	<b>16</b>	<b>90</b>	<b>37</b>	<b>42</b>	<b>47</b>	<b>28</b>	<b>71</b>	<b>66</b>	<b>83</b>	<b>161</b>	<b>218</b>	<b>35</b>
Phishing	Acc.			1		1	4	5	10	116	140	147	24
	Tent.									2	2		1
	<b>Total</b>			<b>1</b>		<b>1</b>	<b>4</b>	<b>5</b>	<b>10</b>	<b>118</b>	<b>142</b>	<b>147</b>	<b>25</b>
Ransomware	Acc.					1	1					2	
	Tent.												
	<b>Total</b>					<b>1</b>	<b>1</b>					<b>2</b>	
Shouldersurfing	Acc.		9	1	2	1	1	12	5	1	2	9	1
	Tent.		3					2				2	
	<b>Total</b>		<b>12</b>	<b>1</b>	<b>2</b>	<b>1</b>	<b>1</b>	<b>14</b>	<b>5</b>	<b>1</b>	<b>2</b>	<b>11</b>	<b>1</b>
Skimming	Acc.		4		2	5	4	3	4		3	1	
	Tent.					1							
	<b>Total</b>		<b>4</b>		<b>2</b>	<b>6</b>	<b>4</b>	<b>3</b>	<b>4</b>		<b>3</b>	<b>1</b>	



FC Autre

		2000	2013	2014	2015	2016	2017	2018	2019	2020	2021	2022	2023
Violence contre les métiers d'intérêt général	Acc.	24	19	19	25	29	25	23	31	28	28	22	4
	Tent.		1				1		1				
	<b>Total</b>	<b>24</b>	<b>20</b>	<b>19</b>	<b>25</b>	<b>29</b>	<b>26</b>	<b>23</b>	<b>32</b>	<b>28</b>	<b>28</b>	<b>22</b>	<b>4</b>
Viol collectif	Acc.	1		2	7	1	2	1	4	2	3	2	
	Tent.				1								
	<b>Total</b>	<b>1</b>		<b>2</b>	<b>8</b>	<b>1</b>	<b>2</b>	<b>1</b>	<b>4</b>	<b>2</b>	<b>3</b>	<b>2</b>	
Graffiti	Acc.	1	84	58	47	50	48	32	20	18	20	30	5
	Tent.												
	<b>Total</b>	<b>1</b>	<b>84</b>	<b>58</b>	<b>47</b>	<b>50</b>	<b>48</b>	<b>32</b>	<b>20</b>	<b>18</b>	<b>20</b>	<b>30</b>	<b>5</b>
Dégradation de voiture	Acc.	82	430	426	378	401	349	269	288	271	234	231	44
	Tent.												
	<b>Total</b>	<b>82</b>	<b>430</b>	<b>426</b>	<b>378</b>	<b>401</b>	<b>349</b>	<b>269</b>	<b>288</b>	<b>271</b>	<b>234</b>	<b>231</b>	<b>44</b>
Rixe au couteau	Acc.	2		3	3	1	1	3		2	1	1	
	Tent.		1		1		1	1				3	
	<b>Total</b>	<b>2</b>	<b>1</b>	<b>3</b>	<b>4</b>	<b>1</b>	<b>2</b>	<b>4</b>		<b>2</b>	<b>1</b>	<b>4</b>	

PH Violence intrafamiliale (VIF)

		2000	2013	2014	2015	2016	2017	2018	2019	2020	2021	2022	2023
VIF: physique, dans le couple	Acc.	62	87	85	84	113	103	116	98	94	91	108	26
	Tent.				1	1	1		1		1	2	
	<b>Total</b>	<b>62</b>	<b>87</b>	<b>85</b>	<b>85</b>	<b>114</b>	<b>104</b>	<b>116</b>	<b>99</b>	<b>94</b>	<b>92</b>	<b>110</b>	<b>26</b>
VIF: physique, envers des descendants	Acc.	8	14	4	6	9	11	9	6	10	11	9	5
	Tent.							1	3				1
	<b>Total</b>	<b>8</b>	<b>14</b>	<b>4</b>	<b>6</b>	<b>9</b>	<b>11</b>	<b>10</b>	<b>9</b>	<b>10</b>	<b>11</b>	<b>9</b>	<b>6</b>
VIF: physique, envers d'autres membres	Acc.	51	10	10	13	9	8	11	14	19	19	13	9
	Tent.				1						1		1
	<b>Total</b>	<b>51</b>	<b>10</b>	<b>10</b>	<b>14</b>	<b>9</b>	<b>8</b>	<b>11</b>	<b>14</b>	<b>19</b>	<b>20</b>	<b>13</b>	<b>10</b>
VIF: sexuelle, dans le couple	Acc.		2		1	1					2		
	Tent.												
	<b>Total</b>		<b>2</b>		<b>1</b>	<b>1</b>					<b>2</b>		
VIF: sexuelle, envers des descendants	Acc.	7	5	5	3	1	1	4	3	6	2	1	
	Tent.							1					
	<b>Total</b>	<b>7</b>	<b>5</b>	<b>5</b>	<b>3</b>	<b>1</b>	<b>1</b>	<b>5</b>	<b>3</b>	<b>6</b>	<b>2</b>	<b>1</b>	



**PH Violence intrafamiliale (VIF)**

		2000	2013	2014	2015	2016	2017	2018	2019	2020	2021	2022	2023
<b>VIF: sexuelle, envers d'autres membres</b>	Acc.	1		1				2					
	Total	1		1				2					
<b>VIF: psychique, dans le couple</b>	Acc.	222	72	73	73	52	55	53	69	71	88	113	8
	Tent.					1							
	Total	222	72	73	73	53	55	53	69	71	88	113	8
<b>VIF: psychique, envers des descendants</b>	Acc.						1	1	1	1	2	4	1
	Total						1	1	1	1	2	4	1
<b>VIF: psychique, envers d'autres membres</b>	Acc.			1	1	1		4	2	2	3	8	2
	Total			1	1	1		4	2	2	3	8	2
<b>VIF: économique, dans le couple</b>	Acc.	1	5	7	6	8	4	16	10	3	13	3	2
	Tent.	1					1	3					
	Total	2	5	7	6	8	5	19	10	3	13	3	2
<b>VIF: économique, envers des descendants</b>	Acc.	16						2					
	Tent.	2											
	Total	18						2					
<b>VIF: économique, envers d'autres membres</b>	Acc.	55	10	11	17	9	8	7	10	21	7	3	2
	Total	55	10	11	17	9	8	7	10	21	7	3	2

**PH Hormones et dopage**

		2000	2013	2014	2015	2016	2017	2018	2019	2020	2021	2022	2023
<b>Dopage humain</b>	Acc.		7	10	6	7	5	5	4	3		1	1
	Total		7	10	6	7	5	5	4	3		1	1
<b>Engraissement illégal</b>	Acc.				1				1	1		2	
	Total				1				1	1		2	



**PH Drogues**

		2000	2013	2014	2015	2016	2017	2018	2019	2020	2021	2022	2023
<b>Vente de cocaïne</b>	Acc.		20	9	7	4	15	8	17	15	11	18	7
	Total		20	9	7	4	15	8	17	15	11	18	7
<b>Import-export de cocaïne</b>	Acc.		1	3	3	1	4		2	1	2	1	
	Total		1	3	3	1	4		2	1	2	1	
<b>Production de drogues synthétiques</b>	Acc.			1					1				
	Total			1					1				
<b>Import-export de drogues synthétiques</b>	Acc.			1	2		1		1		3		
	Total			1	2		1		1		3		
<b>Vente de drogues synthétiques</b>	Acc.	1	21	43	29	15	27	12	17	11	10	12	
	Total	1	21	43	29	15	27	12	17	11	10	12	
<b>Production de cannabis (culture)</b>	Acc.		8	5	8	5	5	4	10	4	2	2	
	Total		8	5	8	5	5	4	10	4	2	2	
<b>Import-export de cannabis en grande quantité</b>	Acc.		1			1	1						
	Total		1			1	1						
<b>Vente de cannabis en grande quantité</b>	Acc.		1				1	2			3		
	Total		1				1	2			3		
<b>Import-export d'héroïne</b>	Acc.			2		1	2	2	1			1	
	Total			2		1	2	2	1			1	
<b>Vente-traffic d'héroïne</b>	Acc.	1	4	8	6	12	6	6	8	8	12	7	4
	Total	1	4	8	6	12	6	6	8	8	12	7	4

**PH Trafic d'armes**

		2000	2013	2014	2015	2016	2017	2018	2019	2020	2021	2022	2023
<b>Commerce et production d'arme à feu et mun.</b>	Acc.	2	3	5	5	11	1		2		1		
	Total	2	3	5	5	11	1		2		1		
<b>Commerce et production d'arme non à feu</b>	Acc.		1	10	1	1	3		1		1	2	
	Total		1	10	1	1	3		1		1	2	



**PH Traite des êtres humains**

		2000	2013	2014	2015	2016	2017	2018	2019	2020	2021	2022	2023
TEH - exploitation économique	Acc.	2	3	2		1	2	4	1	1	2		
	Tent.												
	<b>Total</b>	<b>2</b>	<b>3</b>	<b>2</b>		<b>1</b>	<b>2</b>	<b>4</b>	<b>1</b>	<b>1</b>	<b>2</b>		
TEH - exploitation sexuelle	Acc.	10	12	9	4	6	8	7	6	4	5	7	
	Tent.				1								
	<b>Total</b>	<b>10</b>	<b>12</b>	<b>9</b>	<b>5</b>	<b>6</b>	<b>8</b>	<b>7</b>	<b>6</b>	<b>4</b>	<b>5</b>	<b>7</b>	

**PH Violence dans l'espace public**

		2000	2013	2014	2015	2016	2017	2018	2019	2020	2021	2022	2023
Violence physique (transport public)	Acc.	5	14	9	5	11	16	20	10	18	14	24	2
	Tent.						2						
	<b>Total</b>	<b>5</b>	<b>14</b>	<b>9</b>	<b>5</b>	<b>11</b>	<b>18</b>	<b>20</b>	<b>10</b>	<b>18</b>	<b>14</b>	<b>24</b>	<b>2</b>
Violence physique (voie publique)	Acc.	222	219	236	206	208	199	232	214	145	217	192	40
	Tent.		2	4	1	1	5	3	4		2	6	2
	<b>Total</b>	<b>222</b>	<b>221</b>	<b>240</b>	<b>207</b>	<b>209</b>	<b>204</b>	<b>235</b>	<b>218</b>	<b>145</b>	<b>219</b>	<b>198</b>	<b>42</b>
Violence physique (autre endroit public)	Acc.	12	26	16	30	33	20	24	31	23	31	25	2
	Tent.								2		1		
	<b>Total</b>	<b>12</b>	<b>26</b>	<b>16</b>	<b>30</b>	<b>33</b>	<b>20</b>	<b>24</b>	<b>33</b>	<b>23</b>	<b>32</b>	<b>25</b>	<b>2</b>
Violence physique (endroit accessible au public)	Acc.	147	95	116	92	114	113	101	96	49	64	95	14
	Tent.			1				2					
	<b>Total</b>	<b>147</b>	<b>95</b>	<b>117</b>	<b>92</b>	<b>114</b>	<b>113</b>	<b>103</b>	<b>96</b>	<b>49</b>	<b>64</b>	<b>95</b>	<b>14</b>
Violence sexuelle (transport public)	Acc.	2	8	8	4	3	4	1	2	1	1	2	
	Tent.	1											
	<b>Total</b>	<b>3</b>	<b>8</b>	<b>8</b>	<b>4</b>	<b>3</b>	<b>4</b>	<b>1</b>	<b>2</b>	<b>1</b>	<b>1</b>	<b>2</b>	
Violence sexuelle (voie publique)	Acc.	8	5	12	5	11	8	7	2	9	10	12	3
	Tent.				1	2	1						
	<b>Total</b>	<b>8</b>	<b>5</b>	<b>12</b>	<b>6</b>	<b>13</b>	<b>9</b>	<b>7</b>	<b>2</b>	<b>9</b>	<b>10</b>	<b>12</b>	<b>3</b>
Violence sexuelle (autre endroit public)	Acc.	9	4	4	6	8	3	2	7	12	11	4	
	Tent.			1		1						1	
	<b>Total</b>	<b>9</b>	<b>4</b>	<b>5</b>	<b>6</b>	<b>9</b>	<b>3</b>	<b>2</b>	<b>7</b>	<b>12</b>	<b>11</b>	<b>5</b>	
Violence sexuelle (endroit accessible au public)	Acc.	5	14	9	9	11	10	7	13	7	11	8	2
	Tent.				1								





**PH Violence dans l'espace public**

		2000	2013	2014	2015	2016	2017	2018	2019	2020	2021	2022	2023
	<b>Total</b>	5	14	9	10	11	10	7	13	7	11	8	2
<b>Violence psychique (transport public)</b>	<b>Acc.</b>	10	4	9	5	5	3	7	9	9	7	7	
	<b>Tent.</b>												
	<b>Total</b>	10	4	9	5	5	3	7	9	9	7	7	
<b>Violence psychique (voie publique)</b>	<b>Acc.</b>	106	63	74	84	99	94	73	97	84	70	82	25
	<b>Tent.</b>									1			
	<b>Total</b>	106	63	74	84	99	94	73	97	85	70	82	25
<b>Violence psychique (autre endroit public)</b>	<b>Acc.</b>	19	1	6	12	8	2	9	15	22	29	18	4
	<b>Tent.</b>	1											
	<b>Total</b>	20	1	6	12	8	2	9	15	22	29	18	4
<b>Violence psychique (endroit accessible au public)</b>	<b>Acc.</b>	137	38	31	43	27	34	42	37	40	35	33	4
	<b>Tent.</b>	6											
	<b>Total</b>	143	38	31	43	27	34	42	37	40	35	33	4
<b>Vol à main armée (transport public)</b>	<b>Acc.</b>						3		1		1		
	<b>Tent.</b>									1			
	<b>Total</b>						3		1	1	1		
<b>Vol à main armée (voie publique)</b>	<b>Acc.</b>	12	10	10	5	4	3	2	5	8	4	2	
	<b>Tent.</b>	2	1		2	5	1	2	1				
	<b>Total</b>	14	11	10	7	9	4	4	6	8	4	2	
<b>Vol à main armée (autre endroit public)</b>	<b>Acc.</b>		1	2	1		1		1		2		
	<b>Tent.</b>	1											
	<b>Total</b>	1	1	2	1		1		1		2		
<b>Vol à main armée (endroit accessible au public)</b>	<b>Acc.</b>	7		1	3	5	3	3	3	4	3	4	
	<b>Tent.</b>	6	1		3	2	1	1	2	2	2		1
	<b>Total</b>	13	1	1	6	7	4	4	5	6	5	4	1
<b>Vol avec violence sans arme (transport public)</b>	<b>Acc.</b>	1	1	4			7	4	4	1	5	5	1
	<b>Tent.</b>			1		1	3				1		
	<b>Total</b>	1	1	5		1	10	4	4	1	6	5	1
<b>Vol avec violence sans arme (voie publique)</b>	<b>Acc.</b>	99	61	52	46	42	59	36	53	40	36	24	4
	<b>Tent.</b>	15	7	4	2	6	4	5	7	5	7	8	
	<b>Total</b>	114	68	56	48	48	63	41	60	45	43	32	4
<b>Vol avec violence sans arme (autre endroit public)</b>	<b>Acc.</b>	9	9	5	2	9	7	5	7	5	5	6	1
	<b>Tent.</b>	1	1	1					1	1	3		



**PH Violence dans l'espace public**

		2000	2013	2014	2015	2016	2017	2018	2019	2020	2021	2022	2023
	<b>Total</b>	10	10	6	2	9	7	5	8	6	8	6	1
<b>Vol avec violence sans arme (endr. acces. au pub.)</b>	<b>Acc.</b>	24	6	15	23	20	25	16	13	16	15	14	4
	<b>Tent.</b>	6	1	4	5	6	1	2		2	1		1
	<b>Total</b>	30	7	19	28	26	26	18	13	18	16	14	5

**PH Autre**

		2000	2013	2014	2015	2016	2017	2018	2019	2020	2021	2022	2023
<b>Faux policiers</b>	<b>Acc.</b>	1	1	1			1					1	3
	<b>Total</b>	1	1	1			1					1	3
<b>Terrorisme, extrémisme et radicalisme</b>	<b>Acc.</b>		1	2	1	7	1	1	1	2		1	
	<b>Tent.</b>					1							
	<b>Total</b>		1	2	1	8	1	1	1	2		1	
<b>Cyberharcèlement</b>	<b>Acc.</b>	32	60	73	73	62	60	66	64	57	59	48	19
	<b>Total</b>	32	60	73	73	62	60	66	64	57	59	48	19
<b>Fraude à l'identité</b>	<b>Acc.</b>	129	33	46	64	48	60	65	68	64	69	54	7
	<b>Tent.</b>	4	2	5	3	3	4	4	3	2			
	<b>Total</b>	133	35	51	67	51	64	69	71	66	69	54	7

# ***STATISTIQUES POLICIERES DE CRIMINALITE***

---

*LIEU DE PERPETRATION: ZONE DE POLICE*

**PZ OOSTENDE**

***ANNEXE IV: FAITS ENREGISTRES  
NON CRIMINELS***



**PZ OOSTENDE**

**Faits non criminels**

**Maladies / Décès / Disparition**

	2000	2013	2014	2015	2016	2017	2018	2019	2020	2021	2022	2023
Suicide	42	37	43	44	23	16	15	13	16	18	12	2
Personne malade	20	15	29	31	23	35	43	33	47	42	33	8
Décès suspect	17	18	27	16	18	12	20	17	24	18	19	7
Décès naturel	9	5	6	6	5	3	2		1			
Disparition (personne disparue)	97	35	43	50	56	39	38	45	53	40	40	12
Accident (sauf roulage)	20	19	26	17	24	11	19	6	10	12	12	2
Cadavre non identifié		2	3	1	2		1					
Non spécifié					1			1		1		
Autres	2											
<b>Total</b>	<b>207</b>	<b>131</b>	<b>177</b>	<b>165</b>	<b>152</b>	<b>116</b>	<b>138</b>	<b>115</b>	<b>151</b>	<b>131</b>	<b>116</b>	<b>31</b>

**Appels**

	2000	2013	2014	2015	2016	2017	2018	2019	2020	2021	2022	2023
Alarme	16					1	11	1				
Appels	20	1	7	8	7	1	6	2	4	5	2	
<b>Total</b>	<b>36</b>	<b>1</b>	<b>7</b>	<b>8</b>	<b>7</b>	<b>2</b>	<b>17</b>	<b>3</b>	<b>4</b>	<b>5</b>	<b>2</b>	

**Problèmes sociaux**

	2000	2013	2014	2015	2016	2017	2018	2019	2020	2021	2022	2023
Différends familiaux	243	82	88	77	65	61	60	52	31	19	13	7
Différend (pas de coups)	223	161	165	160	125	72	124	77	48	25	14	3
Affaire civile	17	22	26	11	9	14	7	5	9	3	4	1
Protection de la jeunesse	84	38	60	80	75	60	100	65	55	61	61	14
Autres	40	11	4	7	7	3	4	9	9	9	8	1
<b>Total</b>	<b>607</b>	<b>314</b>	<b>343</b>	<b>335</b>	<b>281</b>	<b>210</b>	<b>295</b>	<b>208</b>	<b>152</b>	<b>117</b>	<b>100</b>	<b>26</b>

**Catastrophes**

2000	2013	2014	2015	2016	2017	2018	2019	2020	2021	2022	2023
------	------	------	------	------	------	------	------	------	------	------	------



### Catastrophes

	2000	2013	2014	2015	2016	2017	2018	2019	2020	2021	2022	2023
Fuite de gaz	2								1			
Affaissement	1											
Catastrophe naturelle							1					
Dégâts tempête	6	4	5	5	7	7	3	3	4	3		
Dégâts eau			1						1			
Autres										1		
<b>Total</b>	<b>9</b>	<b>4</b>	<b>6</b>	<b>5</b>	<b>7</b>	<b>7</b>	<b>4</b>	<b>3</b>	<b>6</b>	<b>4</b>		

### Ordre public

	2000	2013	2014	2015	2016	2017	2018	2019	2020	2021	2022	2023
Troubles	3	1	3	1	1	1	3	1	1		1	
Autres	8	2	1		8	1	3	1		2		
<b>Total</b>	<b>11</b>	<b>3</b>	<b>4</b>	<b>1</b>	<b>9</b>	<b>2</b>	<b>6</b>	<b>2</b>	<b>1</b>	<b>2</b>	<b>1</b>	

### Agissements suspects

	2000	2013	2014	2015	2016	2017	2018	2019	2020	2021	2022	2023
	49	86	102	87	33	23	12	13	11	12	7	2
<b>Total</b>	<b>49</b>	<b>86</b>	<b>102</b>	<b>87</b>	<b>33</b>	<b>23</b>	<b>12</b>	<b>13</b>	<b>11</b>	<b>12</b>	<b>7</b>	<b>2</b>

### Objets trouvés

	2000	2013	2014	2015	2016	2017	2018	2019	2020	2021	2022	2023
	123	12	15	10	9	21	8	9	8	5	7	
<b>Total</b>	<b>123</b>	<b>12</b>	<b>15</b>	<b>10</b>	<b>9</b>	<b>21</b>	<b>8</b>	<b>9</b>	<b>8</b>	<b>5</b>	<b>7</b>	

### Objets perdus

	2000	2013	2014	2015	2016	2017	2018	2019	2020	2021	2022	2023
	2.437	2.769	2.906	2.954	2.870	2.581	1.948	1.915	1.435	1.460	1.371	335
<b>Total</b>	<b>2.437</b>	<b>2.769</b>	<b>2.906</b>	<b>2.954</b>	<b>2.870</b>	<b>2.581</b>	<b>1.948</b>	<b>1.915</b>	<b>1.435</b>	<b>1.460</b>	<b>1.371</b>	<b>335</b>

### Autres non-infractions

	2000	2013	2014	2015	2016	2017	2018	2019	2020	2021	2022	2023
Ordonnance de capture	1	1	2	2	2	1	2	1	4	2		



**Autres non-infractions**

	2000	2013	2014	2015	2016	2017	2018	2019	2020	2021	2022	2023
Non-respect des conditions	6	5	11	8	19	20	20	22	33	36	50	9
Procès-verbal d'information	100	106	124	140	86	70	75	66	40	30	18	6
Notification		141	123	117	105	111	121	93	77	94	82	22
Dégradation involontaire câbles (non-télécom)		22	15	8	11	11	8	8	8	10	7	1
Comportement lié à une radicalisation violente					1							
Demande signalement surveillance électronique							1		1	1	71	16
Fonction de contrôle armes	4			2			2	1		1	1	1
Autres non infractions	74											
<b>Total</b>	<b>185</b>	<b>275</b>	<b>275</b>	<b>277</b>	<b>224</b>	<b>213</b>	<b>229</b>	<b>191</b>	<b>163</b>	<b>174</b>	<b>229</b>	<b>55</b>