

STATISTIQUES POLICIERES DE CRIMINALITE

LIEU DE PERPETRATION: ZONE DE POLICE

REGIO TIELT

2000 - Trimestre 1 2023

Police fédérale - DGRIDRIIBIPOL

STATISTIQUES POLICIERES DE CRIMINALITE

LIEU DE PERPETRATION: ZONE DE POLICE

REGIO TIELT

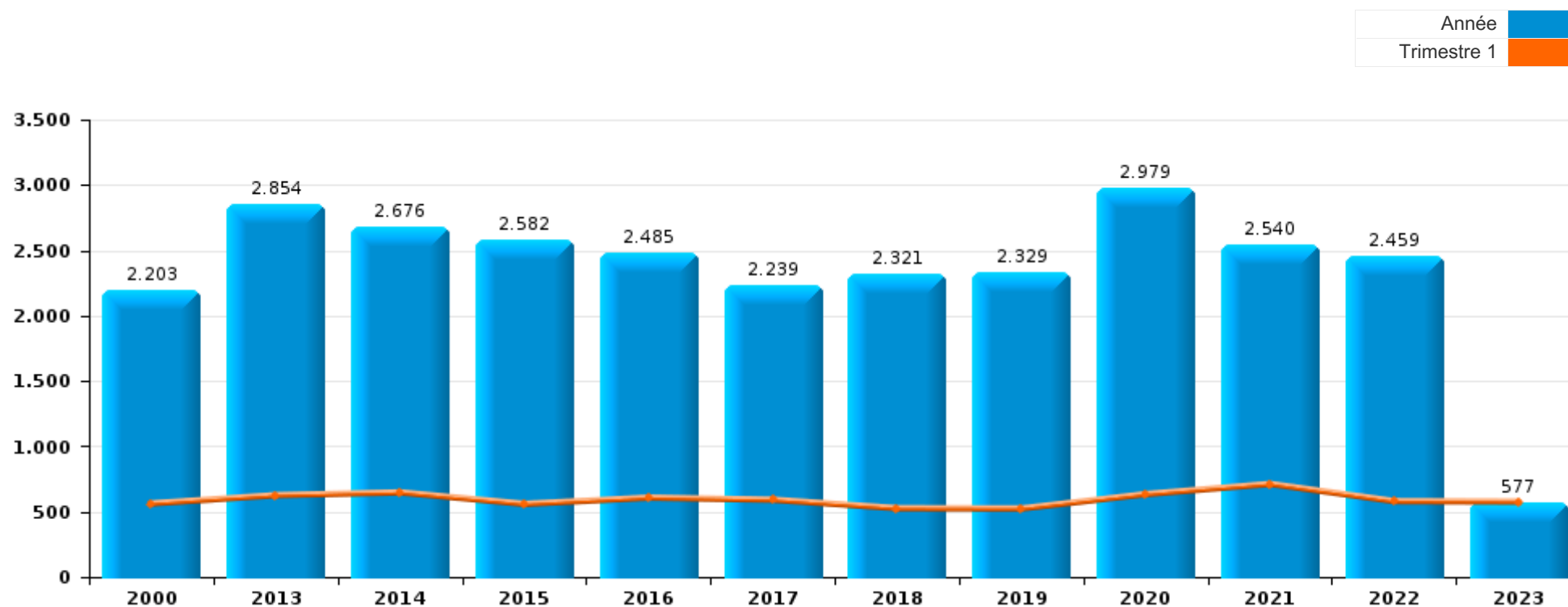
PARTIE I : INFRACTIONS JUDICIAIRES

CRIMINALITE ENREGISTREE COMMISE AU NIVEAU DE LA ZONE DE POLICE



REGIO TIELT

	2000	2013	2014	2015	2016	2017	2018	2019	2020	2021	2022	2023
Nombre total des délits	2.203	2.854	2.676	2.582	2.485	2.239	2.321	2.329	2.979	2.540	2.459	577



FPF/DGR/DRI/BIPOL - Statistiques policières de criminalité (date de clôture: 22/09/2023)

Les données pour les années 2001 jusqu'à 2012 ne sont plus publiées mais restent disponibles sur demande auprès du service BIPOL.

Les données pour 2023 ne concernent que le 1er trimestre.



REGIO TIELT

	2000	2013	2014	2015	2016	2017	2018	2019	2020	2021	2022	2023
Vol et extorsion	1.067	1.077	927	883	851	679	722	674	476	521	623	161
Dégradation de la propriété	276	383	363	309	258	236	258	284	216	259	285	59
Infr. contre l'intégrité physique	139	236	213	203	201	199	201	208	208	221	224	51
Fraude	120	170	173	184	176	135	172	173	250	248	211	37
Criminalité informatique		56	70	79	105	65	111	184	227	235	260	78
Infr. contre autres valeurs morales et sentiments	45	164	140	149	141	111	105	125	139	94	94	22
Infr. contre la sécurité publique	131	118	115	133	115	119	108	100	115	108	104	26
Drogues	131	76	93	105	107	108	80	113	158	125	162	21
Registre de population	17	125	87	94	79	125	148	127	92	88	103	18
Santé publique	4	5	2		3	1	1	3	712	195	13	
Environnement	54	95	99	86	70	97	66	49	57	54	49	11
Infr. contre la famille	54	101	75	53	44	48	45	35	41	56	49	8
Législation sur les étrangers	20	54	75	64	59	48	50	22	19	34	33	1
Infr. contre les moeurs	20	25	30	31	51	41	32	45	52	52	43	15
Armes et explosifs	12	44	39	31	14	31	51	31	46	43	30	7
Infr. contre la foi publique	26	25	38	34	65	31	38	38	26	23	25	6
Ivresse et alcool	15	24	43	28	29	24	15	28	35	39	38	13
Protection de la jeunesse		23	26	22	29	38	30	25	26	40	44	17
Autres lois spéciales	7		18	27	46	46	17	20	22	40	27	14
Infr. contre l'autorité publique	9	13	11	19	18	19	22	14	29	31	16	5
Protection de la personne	2	6	3	6	7	8	9	6	11	10	2	4
Travail	7	10	5	10	4	8	4	3	5	7	6	
Code pénal social	1	5	5	5	1	10	7	7	5	5	11	
Contravention Code pénal	38	1	1	2								
Hormones et dopage			1	6	4	3	5	4	2	5	2	
Protection des revenus publics	1	4	4			3	7	4	1	2		
Carte d'identité	5	1	5	2	5	1	2	1	1		1	1
Infr. contre la liberté individuelle			3	4	1		4	3	3	1	2	1
Législation économique		3	3	6		2	2	3		1		
Pratiques commerciales	1	1	1	1	2	2	3		2		1	1
Marchand de sommeil		2	1	2			2		3	3		
Infr. relative au statut juridique de l'enfant	1	4	3	2								
Traite des êtres humains		1	2	1		1	2				1	
Autres infractions Code pénal			2	1								
Exercice illégal de l'autorité publique		1					2					
Sécurité privée		1										
Sous-total	2.203	2.854	2.676	2.582	2.485	2.239	2.321	2.329	2.979	2.540	2.459	577
Contravention règlement policier local		3	2	5	4	51	90	92	92	64	116	25
Sous-total		3	2	5	4	51	90	92	92	64	116	25
Total	2.203	2.857	2.678	2.587	2.489	2.290	2.411	2.421	3.071	2.604	2.575	602

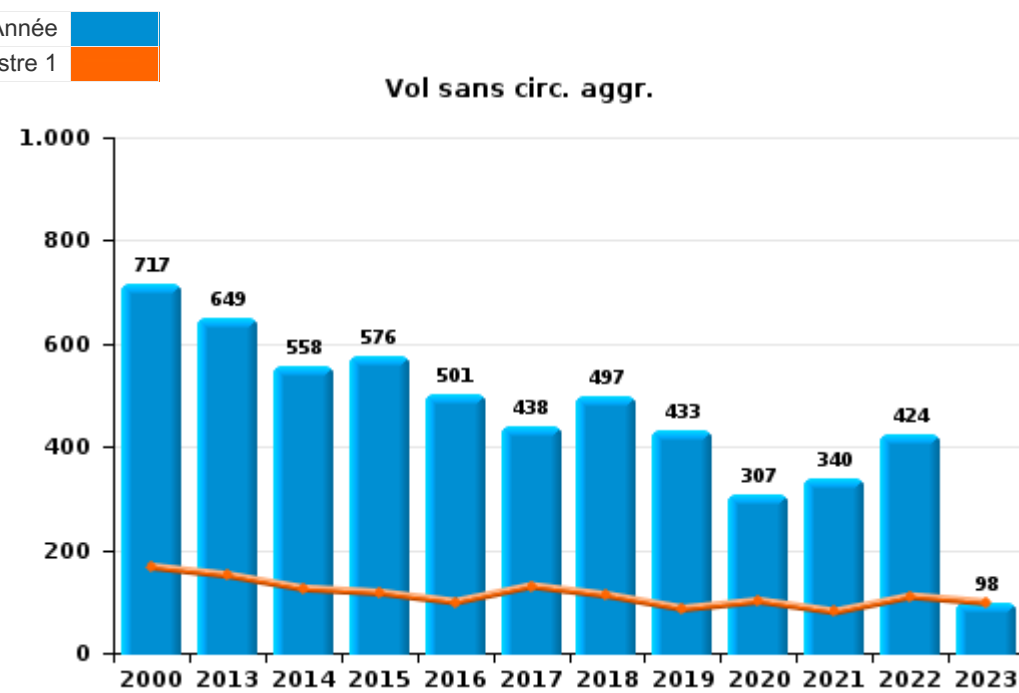
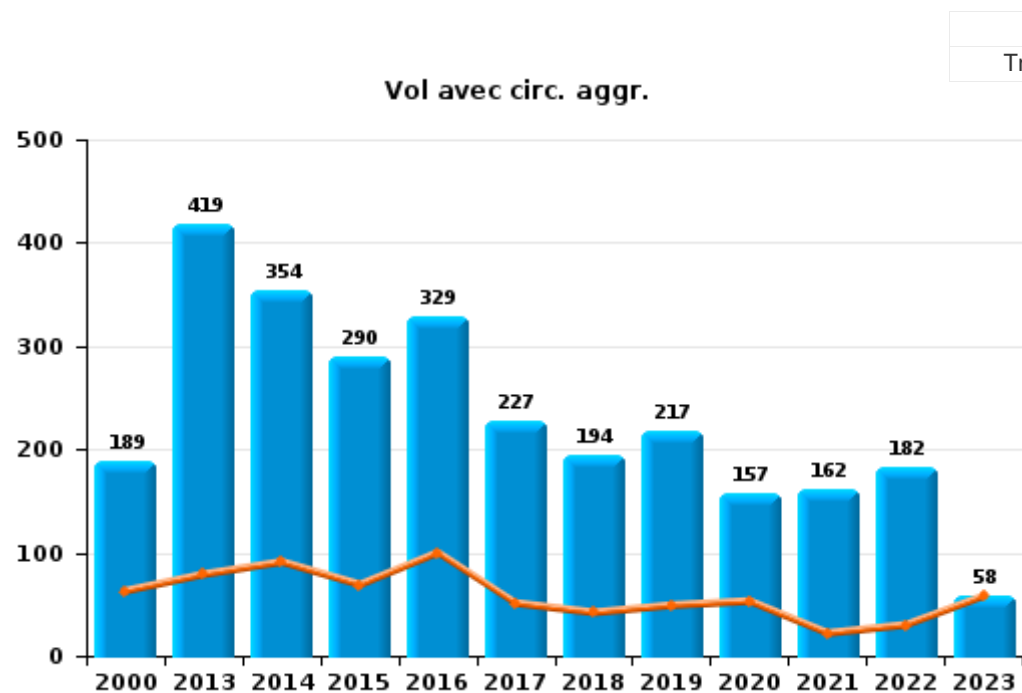
FPF/DGR/DRI/BIPOL - Statistiques policières de criminalité (date de clôture: 22/09/2023)
 Les données pour les années 2001 jusqu'à 2012 ne sont plus publiées mais restent disponibles sur demande auprès du service BIPOL.
 Les données pour 2023 ne concernent que le 1er trimestre.



I.1. Catégorie des infractions : Vol et extorsion (top 5 des infractions au niveau national 2022)

REGIO TIELT

	2000	2013	2014	2015	2016	2017	2018	2019	2020	2021	2022	2023
Vol sans circ. aggr.	717	649	558	576	501	438	497	433	307	340	424	98
Vol avec circ. aggr.	189	419	354	290	329	227	194	217	157	162	182	58
Extorsion	10	7	14	17	20	14	29	23	11	17	17	5
Vol non spécifié	150	2	1		1		2	1	1	2		
Autres	1											
Total	1.067	1.077	927	883	851	679	722	674	476	521	623	161



FPF/DGR/DRI/BIPOL - Statistiques policières de criminalité (date de clôture: 22/09/2023)
 Les données pour les années 2001 jusqu'à 2012 ne sont plus publiées mais restent disponibles sur demande auprès du service BIPOL.
 Les données pour 2023 ne concernent que le 1er trimestre.



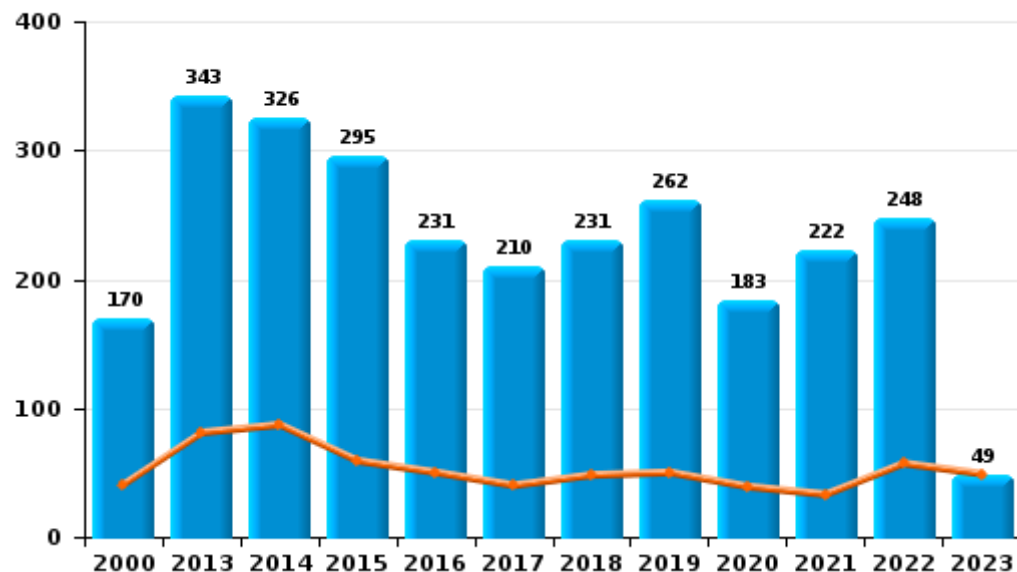
I.2. Catégorie des infractions : Dégradation de la propriété (top 5 des infractions au niveau national 2022)

REGIO TIELT

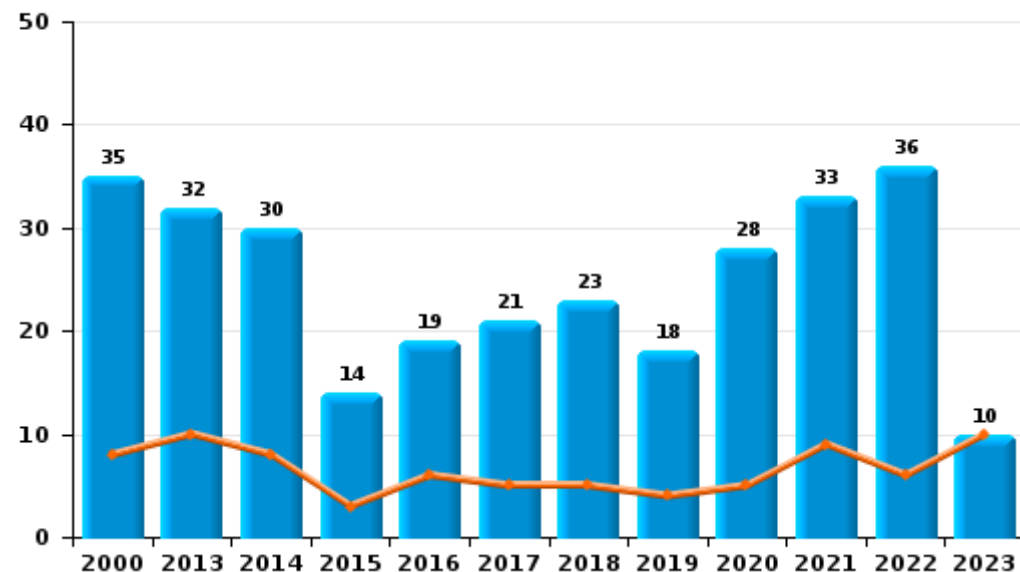
	2000	2013	2014	2015	2016	2017	2018	2019	2020	2021	2022	2023
Vandalisme	170	343	326	295	231	210	231	262	183	222	248	49
Incendie involontaire	28	23	25	12	9	16	16	16	21	23	19	6
Destruction, dénaturation, dégradation	71	8	7		8	5	4	4	5	4	1	
Incendie volontaire	7	9	5	2	10	5	7	2	7	10	17	4
Total	276	383	363	309	258	236	258	284	216	259	285	59

Année ■
Trimestre 1 ■

Vandalisme



Incendie

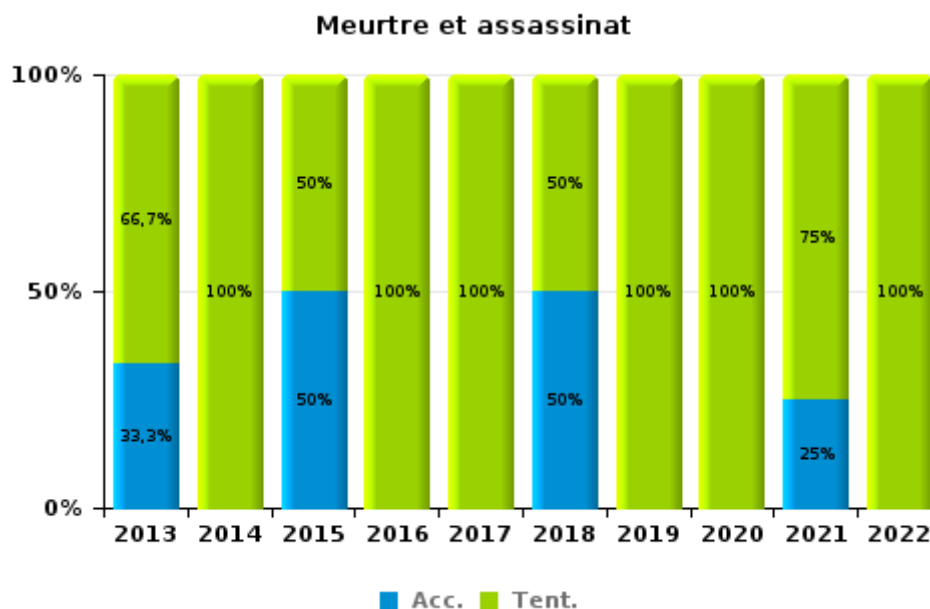
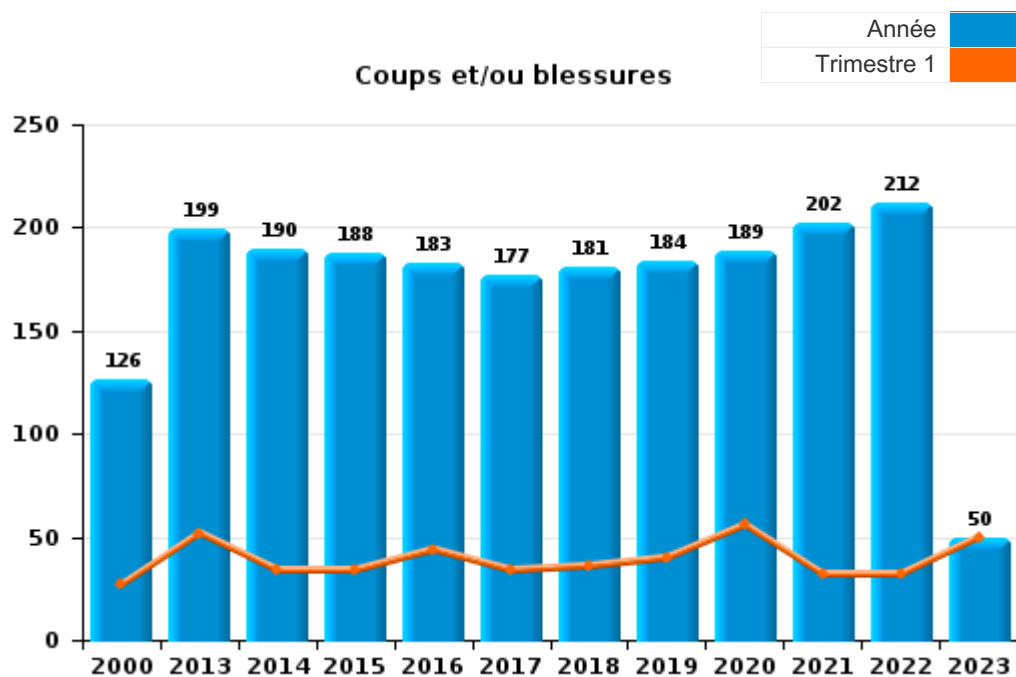




I.3. Catégorie des infractions : Infr. contre l'intégrité physique (top 5 des infractions au niveau national 2022)

REGIO TIELT

	2000	2013	2014	2015	2016	2017	2018	2019	2020	2021	2022	2023
Coups et/ou blessures	126	199	190	188	183	177	181	184	189	202	212	50
Autres	13	31	21	13	17	19	18	19	15	15	10	1
Meurtre et assassinat		6	2	2	1	3	2	5	4	4	2	
Total	139	236	213	203	201	199	201	208	208	221	224	51



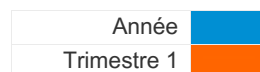
FPF/DGR/DRI/BIPOL - Statistiques policières de criminalité (date de clôture: 22/09/2023)
 Les données pour les années 2001 jusqu'à 2012 ne sont plus publiées mais restent disponibles sur demande auprès du service BIPOL.
 Les données pour 2023 ne concernent que le 1er trimestre.



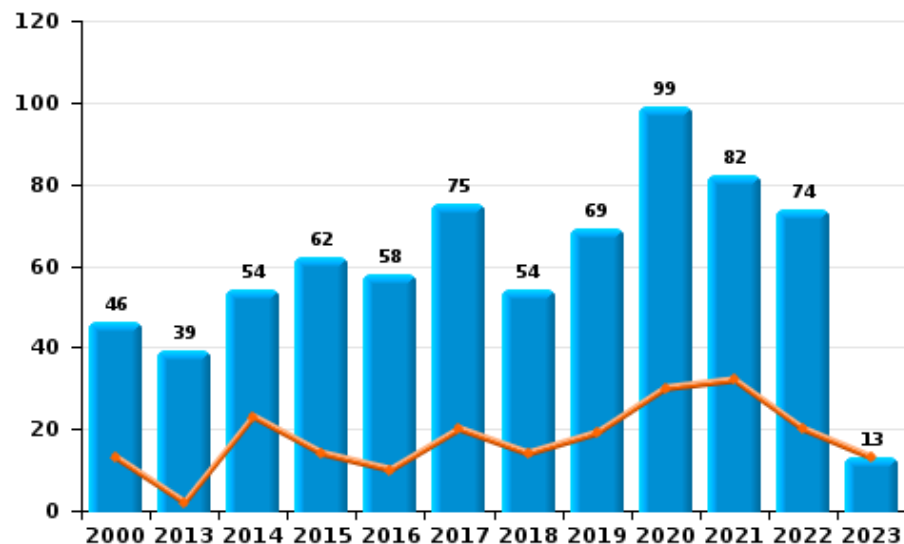
I.4. Catégorie des infractions : Drogues (top 5 des infractions au niveau national 2022)

REGIO TIELT

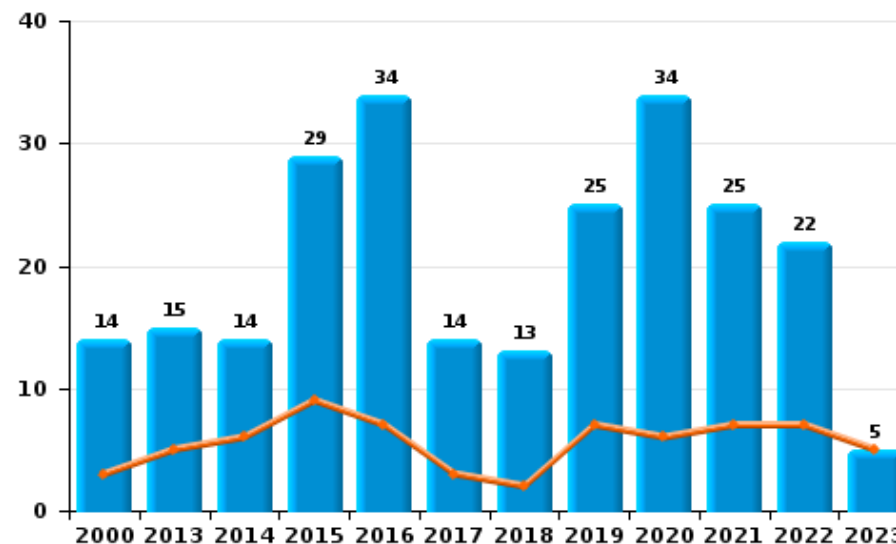
	2000	2013	2014	2015	2016	2017	2018	2019	2020	2021	2022	2023
Détention	46	39	54	62	58	75	54	69	99	82	74	13
Commerce	14	15	14	29	34	14	13	25	34	25	22	5
Usage	55	5	11	4	3	2	5	1	5	1	1	2
Importation et exportation	11	3				3	1	1	2	5	57	
Autres	4	3	7	2	9	8	6	12	4	4	8	1
Fabrication	1	11	7	8	3	6	1	5	14	8		
Total	131	76	93	105	107	108	80	113	158	125	162	21



Détention



Commerce





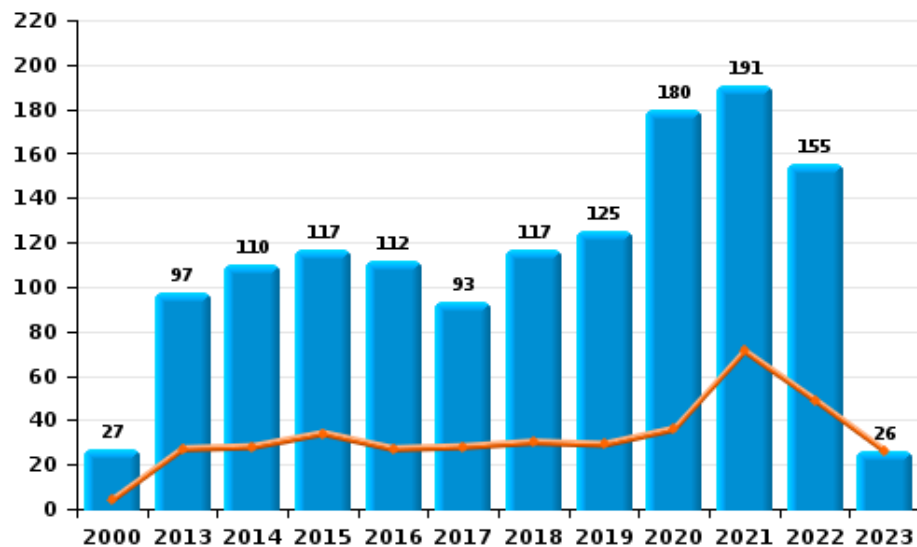
I.5. Catégorie des infractions : Fraude (top 5 des infractions au niveau national 2022)

REGIO TIELT

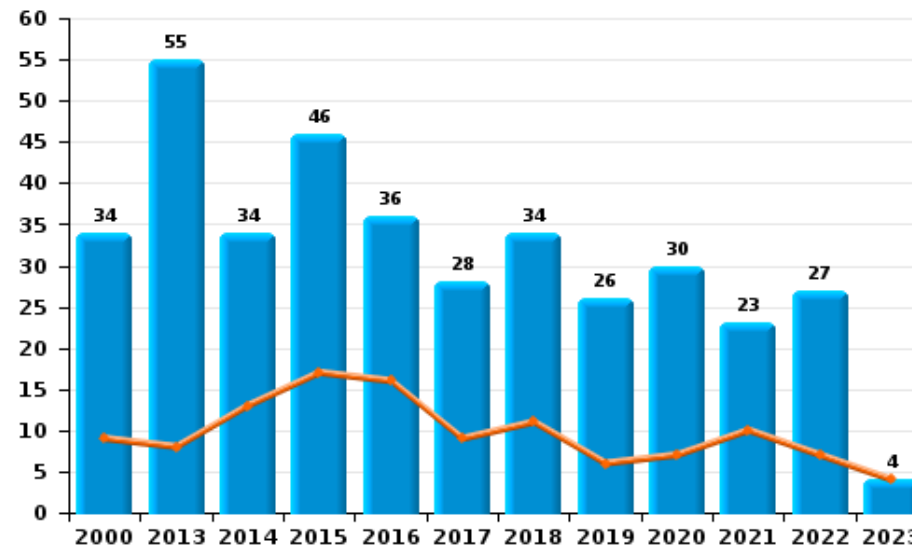
	2000	2013	2014	2015	2016	2017	2018	2019	2020	2021	2022	2023
Abus de confiance et infr. apparentées	34	55	34	46	36	28	34	26	30	23	27	4
Détournement et destruction frauduleuse	29	8	16	11	14	8	6	14	11	11	14	2
Escroquerie	27	97	110	117	112	93	117	125	180	191	155	26
Fraudes: Autres	8	4	2	3	9	5	9	4	21	20	12	3
Grivèlerie	11	4	5	4	4	1	2	4	7	1	2	1
Infr. liées à l'insolvabilité	2	1	3	2	1					2		1
Recel	9	1	3	1			4		1		1	
Total	120	170	173	184	176	135	172	173	250	248	211	37



Escroquerie



Abus de confiance et infr. apparentée



STATISTIQUES POLICIERES DE CRIMINALITE

LIEU DE PERPETRATION: ZONE DE POLICE

REGIO TIELT

PARTIE II : FIGURES CRIMINELLES / PHENOMENES



REGIO TIELT

FC Vol moyen de transport

	2000	2013	2014	2015	2016	2017	2018	2019	2020	2021	2022	2023
Vol de voiture	34	19	12	18	18	17	9	19	4	16	6	3
Vol de moto	1	2	2	2	1	2	1	1	1	1	1	
Carjacking	1					1	1			1		
Homejacking	1	1										
Vol dans les garages	3		2		3	4	1	1	1	1	1	
Vol de vélomoteur	21	5	11	6	8	6	3	5	8	3	7	2
Vol de vélo	364	127	133	170	120	85	102	123	71	78	101	16

FC Cambriolage

	2000	2013	2014	2015	2016	2017	2018	2019	2020	2021	2022	2023
Cambriolage dans habitation	174	204	185	131	174	103	94	99	62	79	72	25
Cambriolage ds entreprise ou commerce	67	87	47	49	51	28	29	34	20	18	25	5
Cambriolage ds service public ou bâtiment administ	15	36	34	21	12	16	17	8	4	13	15	4
Vol au bélier		4			2							
Cambriolage dans bâtiment (total)	252	321	260	199	236	146	138	140	86	110	112	34



FC Vol autre

	2000	2013	2014	2015	2016	2017	2018	2019	2020	2021	2022	2023
Vol à main armée	7	4	2	2	4	3	8	1	1	3	4	1
Vol avec violence sans arme	14	24	26	23	20	17	21	25	18	24	26	10
Vol dans ou sur un véhicule	62	99	94	89	88	62	40	68	62	41	48	12
Vol d'armes et explosifs	1	7	4	1	2	2	1		4	4	3	
Steaming					2							
Arrachage de sac à main	1	6	2	1			1					1
Vol à l'arraché	3	6	2	1	1	3	6		3	2		1
Vol à la tire	7	18	13	13	16	8	4	7	2	3	7	1
Vol à l'étalage	14	94	98	86	73	104	126	80	49	53	100	31
Vol par ruse	7	31	22	22	16	8	6	9	5	4	5	1
Vol de métaux		39	12	15	8	11	8	7	4	5	4	2
Vol sur les chantiers	3	17	4	12	4	11	3	12	4	10	6	
Home-invasion							2		2			
Vol d'animaux	4	9	8	9	6	2	13	2	3	5	6	3
Vol de cargaison			1	3			2				3	

Criminalité ICT

	2000	2013	2014	2015	2016	2017	2018	2019	2020	2021	2022	2023
Fraude de cartes de paiements	6	16	24	13	19	12	8	6	4	1	3	4
Phishing		6	6	7	3	8	27	62	118	144	150	30
Ransomware					2	1	5	5	3		1	
Shouldersurfing						1			2			2
Skimming		1	1	1	1	1		2				



FC Autre

	2000	2013	2014	2015	2016	2017	2018	2019	2020	2021	2022	2023
Violence contre les métiers d'intérêt général	1	8	4	12	8	13	8	11	13	17	13	5
Viol collectif							1			1	1	
Graffiti		12	12	6	7	4	3	8	2	2	22	
Dégradation de voiture	25	158	135	127	87	87	110	94	72	82	91	19
Rixe au couteau		2			1	4	1	2	3	2		1

PH Violence intrafamiliale (VIF)

	2000	2013	2014	2015	2016	2017	2018	2019	2020	2021	2022	2023
VIF: physique, dans le couple	10	58	54	61	54	54	53	56	62	56	53	16
VIF: physique, envers des descendants	2	12	8	6	8	10	7	7	9	4	7	
VIF: physique, envers d'autres membres	26	12	10	11	11	11	10	8	10	5	14	4
VIF: sexuelle, dans le couple			2		1			1	1	1		
VIF: sexuelle, envers des descendants	3	3		3	7	3	2	5	2	2		
VIF: sexuelle, envers d'autres membres							1					
VIF: psychique, dans le couple	39	101	79	56	45	49	59	37	45	59	64	8
VIF: psychique, envers des descendants		1		2	2	1	2	1	1	1		
VIF: psychique, envers d'autres membres		3	4	1	2	4	3	3	3	2	4	2
VIF: économique, dans le couple		6	6	6	4	3	8	6	4	7	6	3
VIF: économique, envers des descendants	1						1					
VIF: économique, envers d'autres membres	20	12	17	10	11	13	4	15	10	6	2	2



PH Hormones et dopage

	2000	2013	2014	2015	2016	2017	2018	2019	2020	2021	2022	2023
Dopage humain				5	3	2	4	4	2	5	2	
Engraissement illégal			2		1		2	1				1

PH Drogues

	2000	2013	2014	2015	2016	2017	2018	2019	2020	2021	2022	2023
Vente de cocaïne		5		4	4	1		4	7	6	9	3
Import-export de cocaïne								1				
Production de drogues synthétiques									2			
Import-export de drogues synthétiques						1						
Vente de drogues synthétiques		2	4	13	11	3	3	5	12	8	4	2
Production de cannabis (culture)		3	5	5	1	3	1	4	8	5		
Vente de cannabis en grande quantité		1										
Import-export d'héroïne						1						
Vente-traffic d'héroïne		1		1		1	1	1		1	1	

PH Trafic d'armes

	2000	2013	2014	2015	2016	2017	2018	2019	2020	2021	2022	2023
Commerce et production d'arme à feu et mun.	1	2		2		1	3					
Commerce et production d'arme non à feu										1		

PH Traite des êtres humains

	2000	2013	2014	2015	2016	2017	2018	2019	2020	2021	2022	2023
TEH - exploitation économique	1	1	1	1		1	1					
TEH - exploitation sexuelle	1		1			1	1	1	2	2	1	1



PH Violence dans l'espace public

	2000	2013	2014	2015	2016	2017	2018	2019	2020	2021	2022	2023
Violence physique (transport public)	3	3	1	2		5	7	3	2	1	3	3
Violence physique (voie publique)	32	50	48	58	39	43	36	45	38	58	58	11
Violence physique (autre endroit public)		3	1	3	2	6	3		2	5	5	1
Violence physique (endroit accessible au public)	30	43	29	27	31	31	38	36	22	28	25	6
Violence sexuelle (transport public)		2		2		1	2		5	1		2
Violence sexuelle (voie publique)	4	3	3	3	3	3	1	2	4		2	
Violence sexuelle (autre endroit public)			2				2		3	1	1	1
Violence sexuelle (endroit accessible au public)	2	3	5	3	2	1	2	5	3	5	7	3
Violence psychique (transport public)	2	5	5	2	2		3	3	5	3	1	2
Violence psychique (voie publique)	11	28	29	37	38	34	27	20	37	27	36	10
Violence psychique (autre endroit public)	1	2	3	1	2	4	11	1	5	4	2	
Violence psychique (endroit accessible au public)	12	22	18	21	14	20	11	15	19	20	17	3
Vol à main armée (transport public)											1	
Vol à main armée (voie publique)	1		1		3	2	2			1	2	
Vol à main armée (autre endroit public)				1								
Vol à main armée (endroit accessible au public)	3	1	1	1			1	1				
Vol avec violence sans arme (transport public)			2	1		1					1	
Vol avec violence sans arme (voie publique)	4	9	7	2	4	6	1	4	3	4	5	2
Vol avec violence sans arme (autre endroit public)			1	1		2					1	
Vol avec violence sans arme (endr. acces. au pub.)	3	9	3	3	2	2	2	6	1	2	5	2

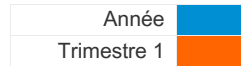


PH Autre

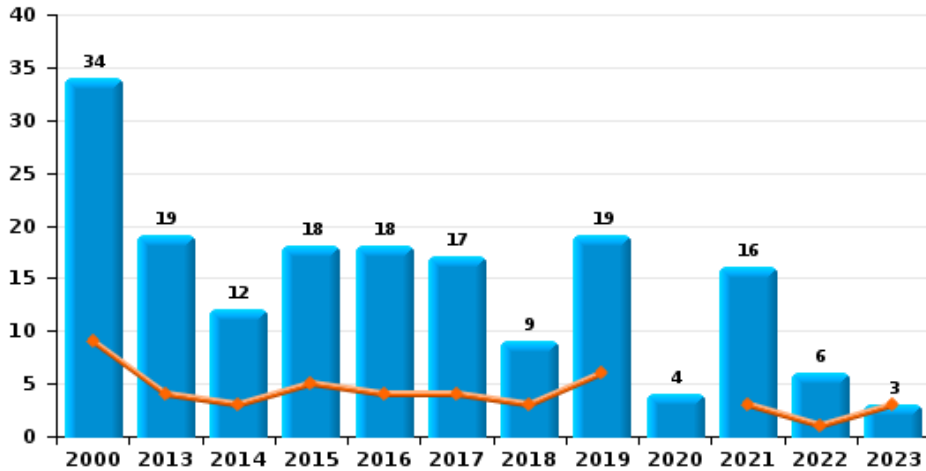
	2000	2013	2014	2015	2016	2017	2018	2019	2020	2021	2022	2023
Faux policiers		3	2									
Terrorisme, extrémisme et radicalisme		2	1	1	1					1	1	
Cyberharcèlement	3	55	87	75	75	56	57	63	70	46	60	14
Fraude à l'identité	3	7	34	23	41	15	24	23	23	22	20	2



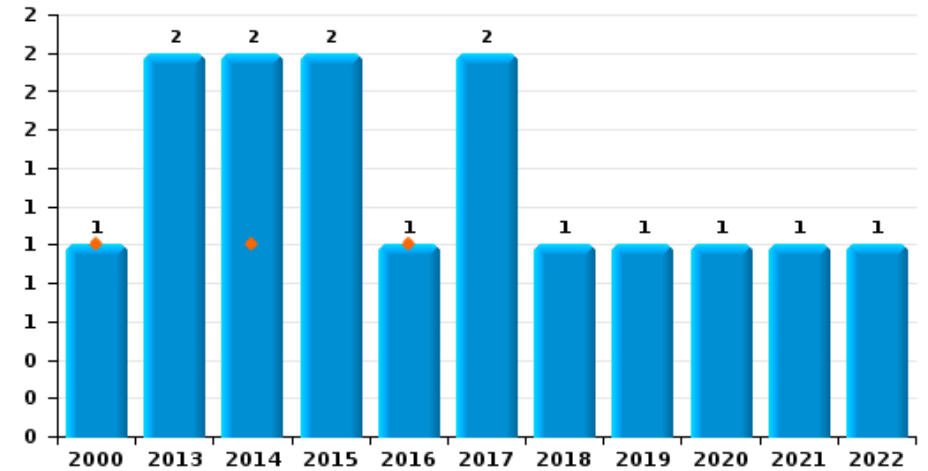
REGIO TIELT



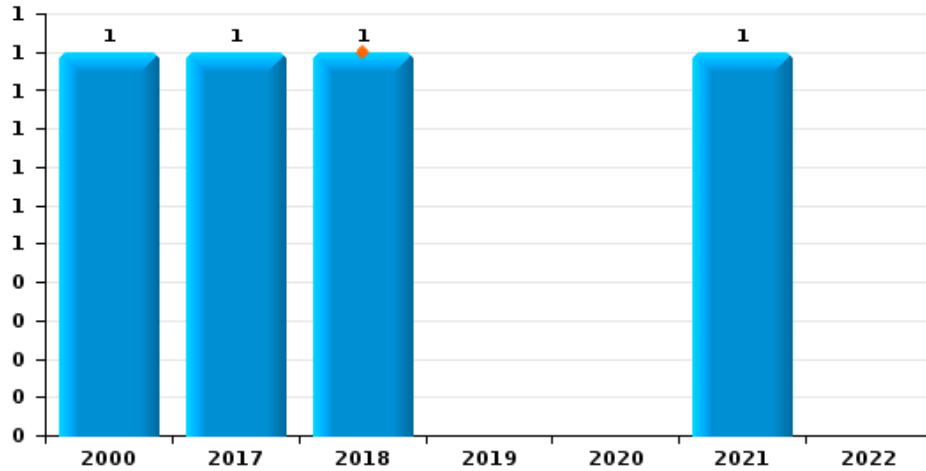
Vol de voiture



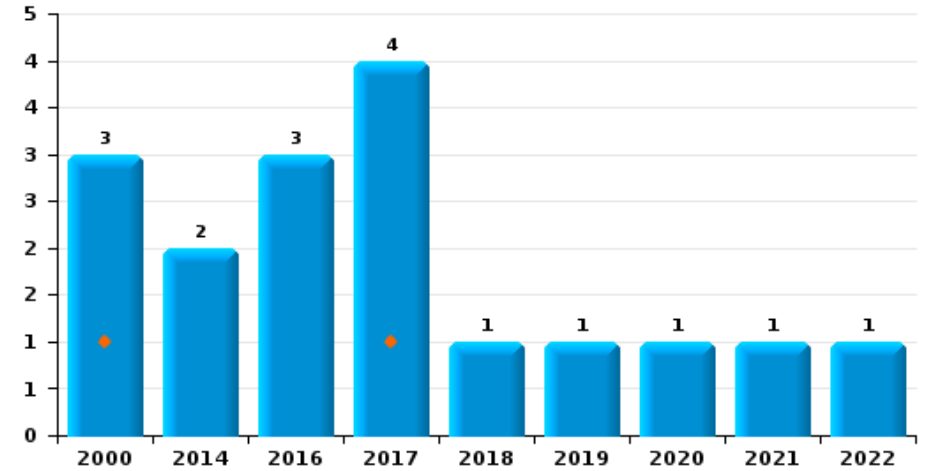
Vol de moto



Carjacking



Vol dans les garages

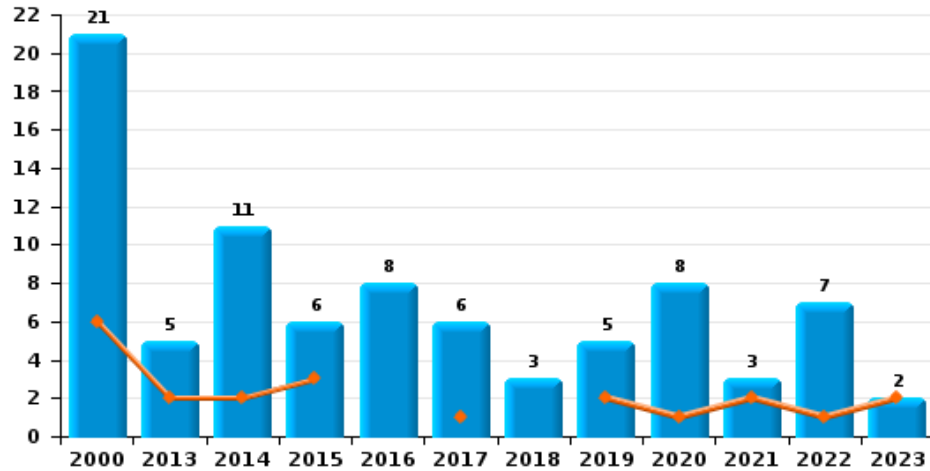




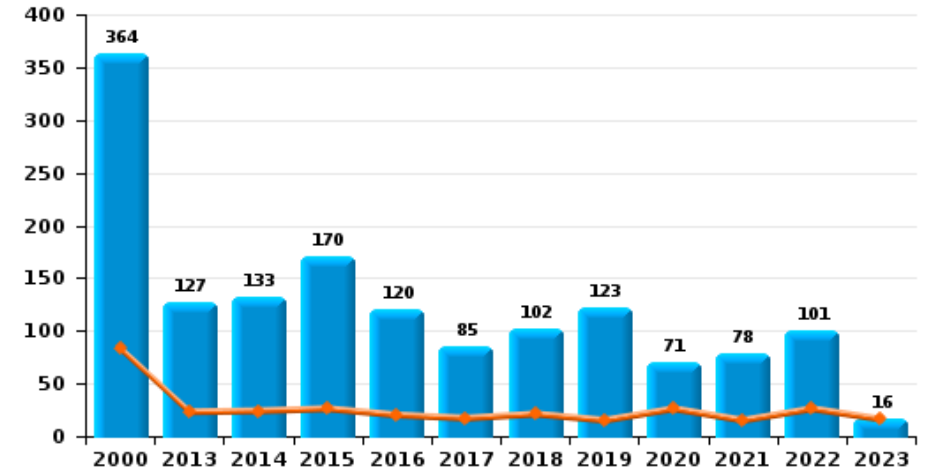
REGIO TIELT

Année	■
Trimestre 1	■

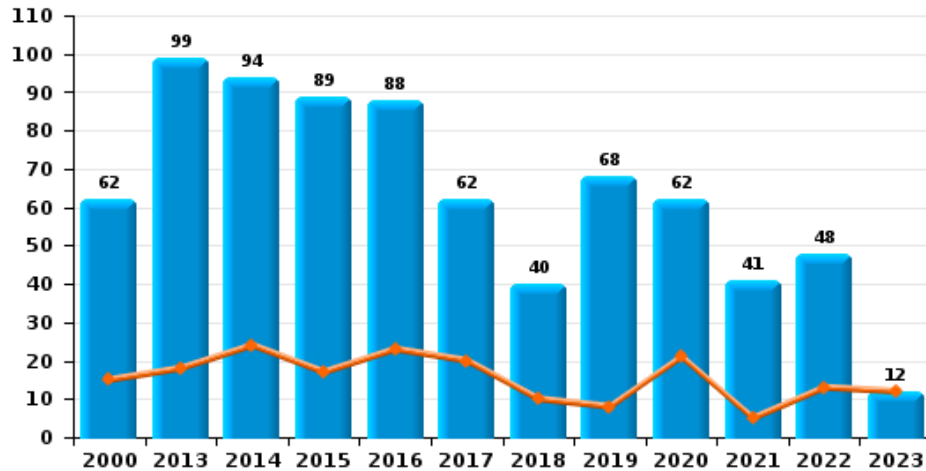
Vol de vélomoteur



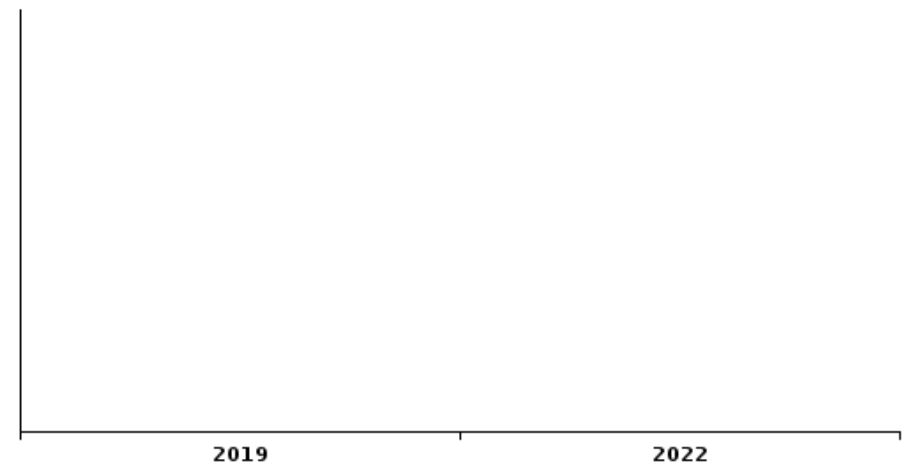
Vol de vélo



Vol dans ou sur un véhicule



Sacjacking dans une voiture

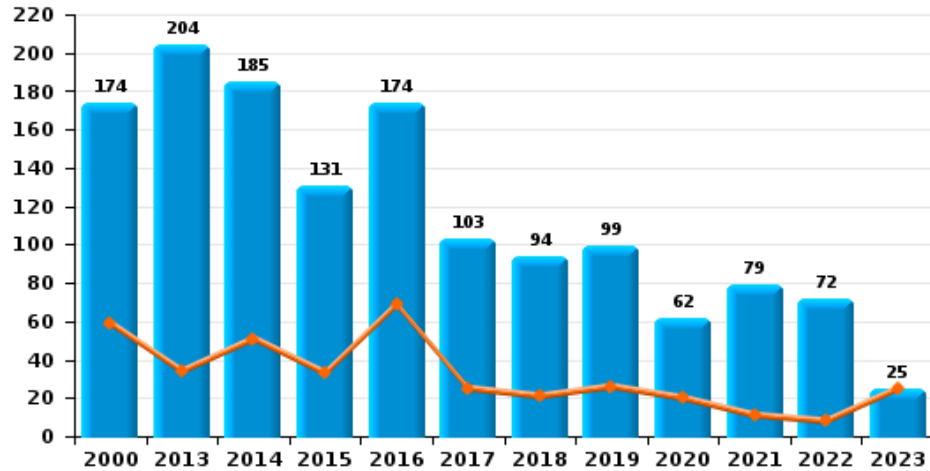




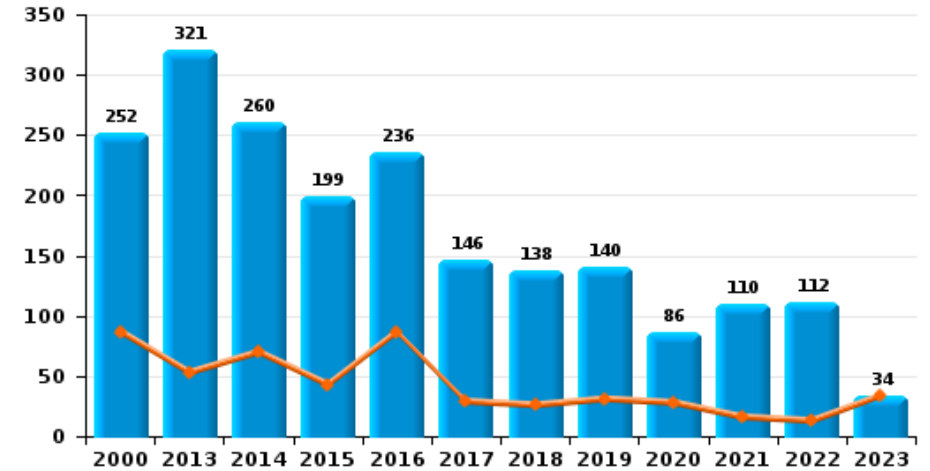
REGIO TIELT

Année ■
Trimestre 1 ■

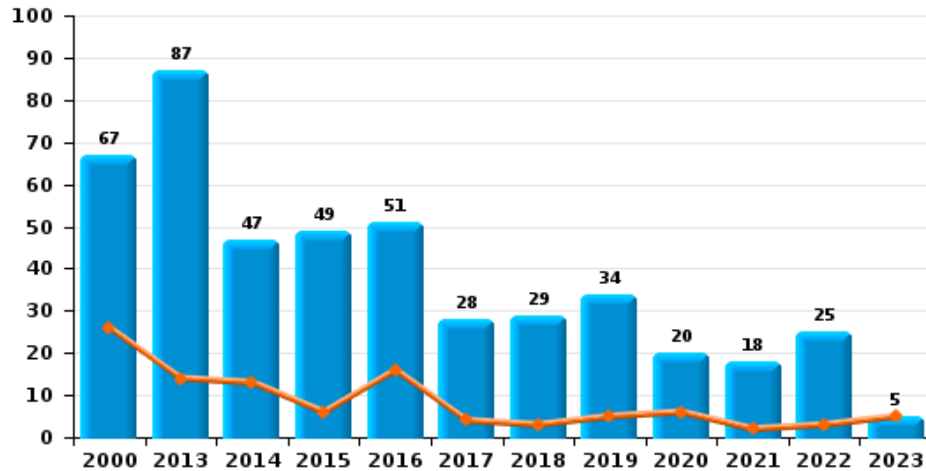
Cambriolage dans habitation



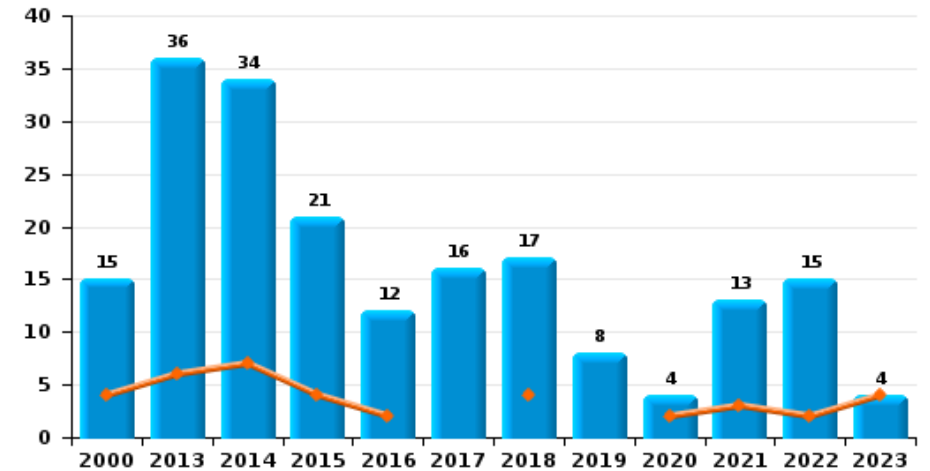
Cambriolage dans bâtiment (total)



Cambriolage ds entreprise ou commerce



Cambriolage ds service public ou bâtiment administ

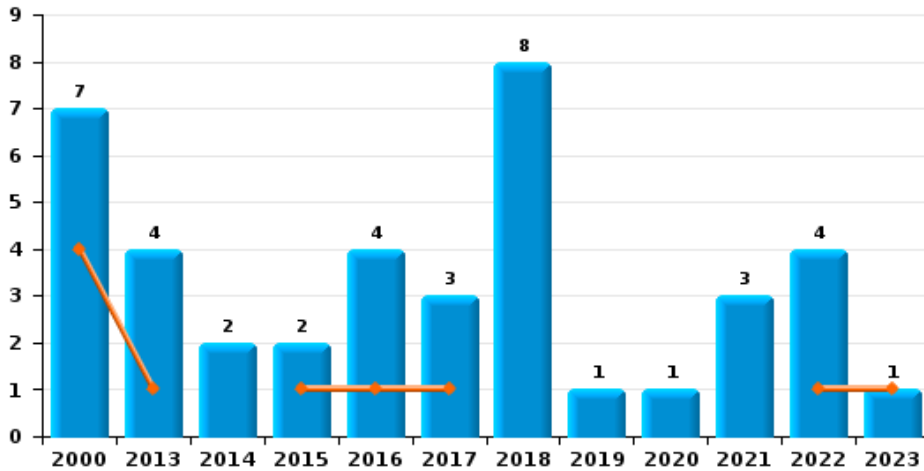




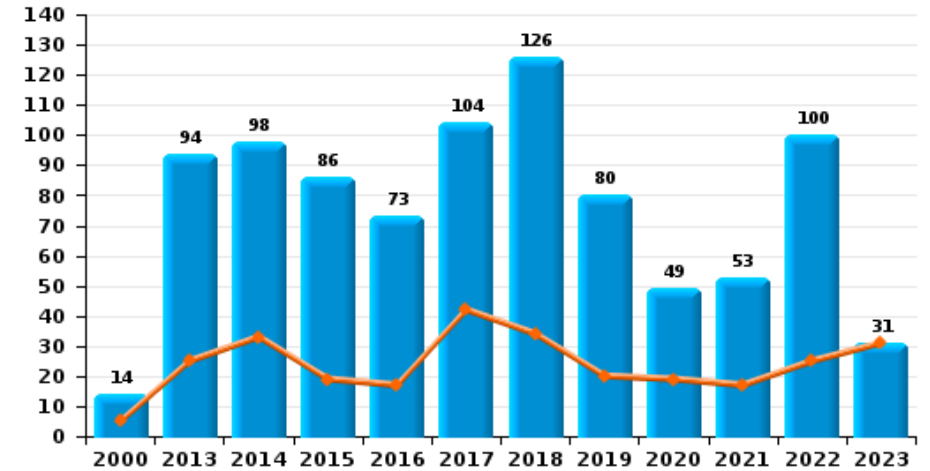
REGIO TIELT

Année ■
Trimestre 1 ■

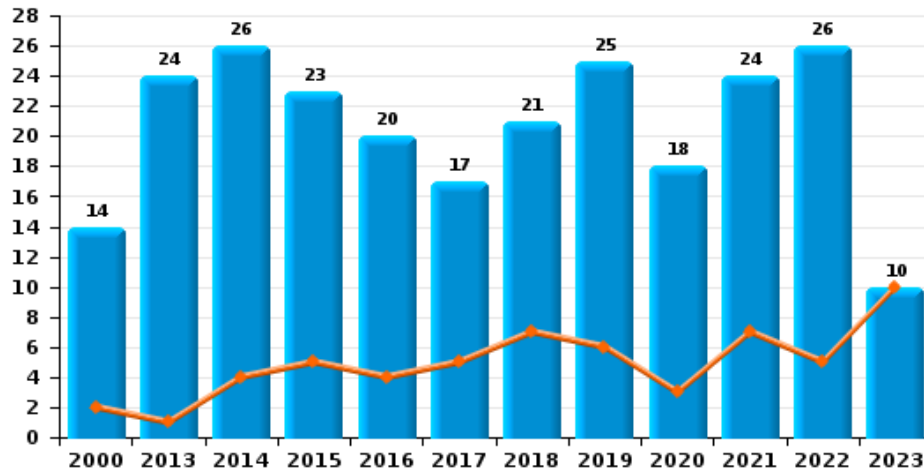
Vol à main armée



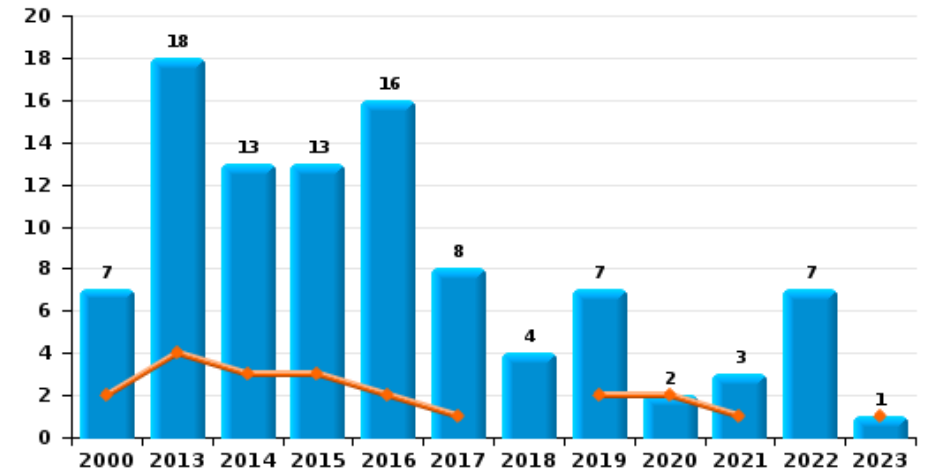
Vol à l'étalage



Vol avec violence sans arme

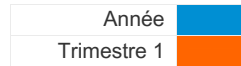


Vol à la tire

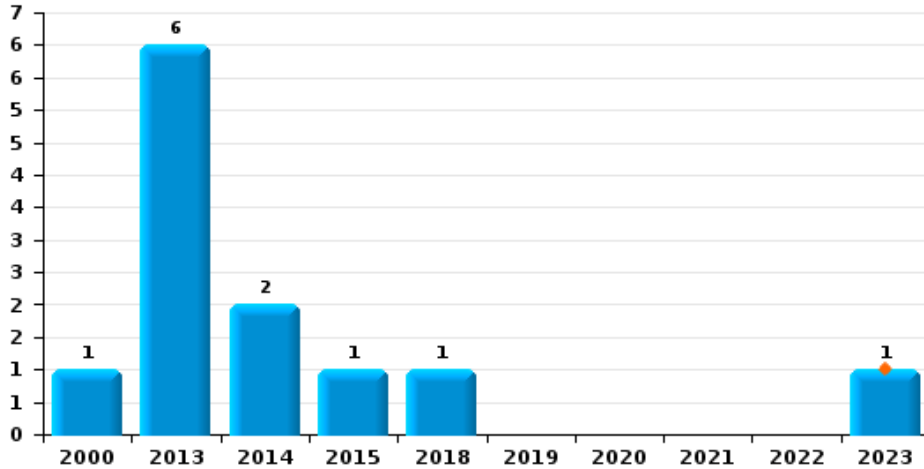




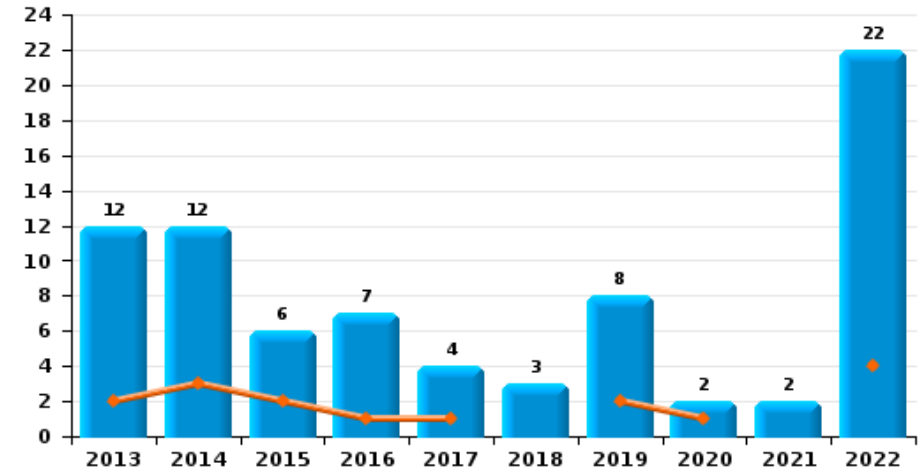
REGIO TIELT



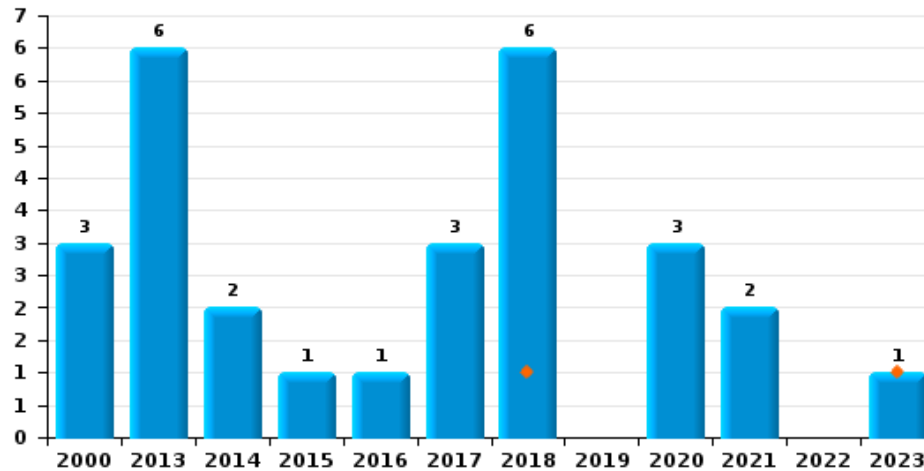
Arrachage de sac à main



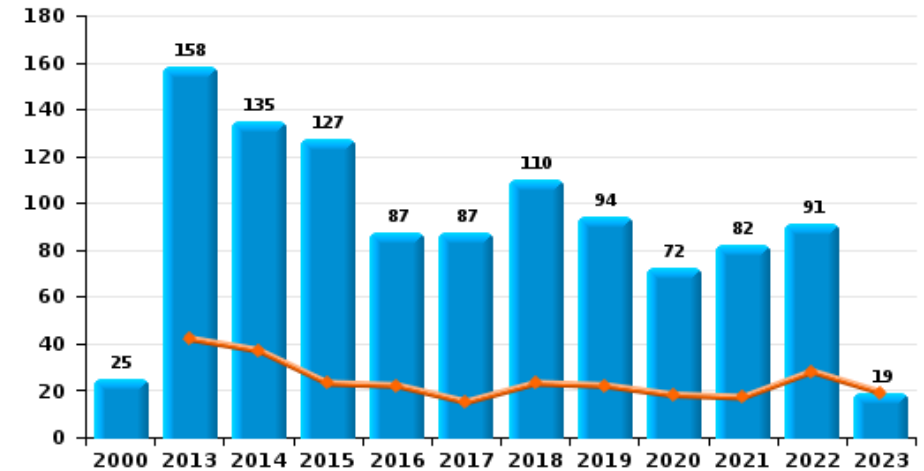
Graffiti



Vol à l'arraché



Dégradation de voiture





REGIO TIELT

FC Vol moyen de transport

		2000	2013	2014	2015	2016	2017	2018	2019	2020	2021	2022	2023
Vol de voiture	Trim 1	9	4	3	5	4	4	3	6		3	1	3
	Trim 2	9	3	1	4	5	5	1	1	1	3	1	
	Trim 3	6	5	4	6	4	4	4	6	1	5		
	Trim 4	10	7	4	3	5	4	1	6	2	5	4	
	Total	34	19	12	18	18	17	9	19	4	16	6	3
Vol de moto	Trim 1	1		1		1							
	Trim 2		2		1				1	1		1	
	Trim 3				1		2						
	Trim 4			1				1			1		
	Total	1	2	2	2	1	2	1	1	1	1	1	
Carjacking	Trim 1							1					
	Trim 3						1				1		
	Trim 4	1											
	Total	1					1	1			1		
Homejacking	Trim 1	1	1										
	Total	1	1										
Vol dans les garages	Trim 1	1					1						
	Trim 2			1		1	1	1				1	
	Trim 3	1				2	1			1	1		
	Trim 4	1		1			1		1				
	Total	3		2		3	4	1	1	1	1	1	



FC Vol moyen de transport

		2000	2013	2014	2015	2016	2017	2018	2019	2020	2021	2022	2023
Vol de vélomoteur	Trim 1	6	2	2	3		1		2	1	2	1	2
	Trim 2	7	2	2	1	4	2	2	1	2	1	4	
	Trim 3	3	1	5	2	1	1	1	2	2		2	
	Trim 4	5		2		3	2			3			
	Total	21	5	11	6	8	6	3	5	8	3	7	2
Vol de vélo	Trim 1	83	23	24	26	20	17	21	15	26	15	26	16
	Trim 2	102	27	45	42	25	30	21	36	16	12	24	
	Trim 3	97	47	31	59	40	20	37	38	20	24	25	
	Trim 4	82	30	33	43	35	18	23	34	9	27	26	
	Total	364	127	133	170	120	85	102	123	71	78	101	16



FC Cambriolage

		2000	2013	2014	2015	2016	2017	2018	2019	2020	2021	2022	2023
Cambriolage dans habitation	Trim 1	59	34	51	33	69	25	21	26	20	11	8	25
	Trim 2	49	37	39	22	20	28	18	20	14	13	10	
	Trim 3	31	57	31	33	32	19	20	17	14	28	19	
	Trim 4	35	76	64	43	53	31	35	36	14	27	35	
	Total	174	204	185	131	174	103	94	99	62	79	72	25
Cambriolage ds entreprise ou commerce	Trim 1	26	14	13	6	16	4	3	5	6	2	3	5
	Trim 2	20	20	18	11	16	11	9	11	3	1	3	
	Trim 3	8	22	5	14	9	2	9	7	9	9	10	
	Trim 4	13	31	11	18	10	11	8	11	2	6	9	
	Total	67	87	47	49	51	28	29	34	20	18	25	5
Cambriolage ds service public ou bâtiment administ	Trim 1	4	6	7	4	2		4		2	3	2	4
	Trim 2	3	13	11	10	3	9	4	2	1	1	7	
	Trim 3	1	3	5	1	3	3	3	2	1	6	4	
	Trim 4	7	14	11	6	4	4	6	4		3	2	
	Total	15	36	34	21	12	16	17	8	4	13	15	4
Vol au bélier	Trim 2		3			2							
	Trim 3		1										
	Total		4			2							
Cambriolage dans bâtiment (total)	Trim 1	87	53	70	43	87	29	26	31	28	16	13	34
	Trim 2	71	70	65	43	38	47	31	33	18	15	20	
	Trim 3	40	79	41	48	44	24	32	26	24	43	33	
	Trim 4	54	119	84	65	67	46	49	50	16	36	46	
	Total	252	321	260	199	236	146	138	140	86	110	112	34



FC Vol autre

		2000	2013	2014	2015	2016	2017	2018	2019	2020	2021	2022	2023
Vol à main armée	Trim 1	4	1		1	1	1					1	1
	Trim 2	1	1		1			2			1	2	
	Trim 3	1	1	1	1	1	4	1					
	Trim 4	1	1	1	2	1	2		1	2	1		
	Total	7	4	2	2	4	3	8	1	1	3	4	1
Vol avec violence sans arme	Trim 1	2	1	4	5	4	5	7	6	3	7	5	10
	Trim 2	4	7	10	7	5	3	3	11	4	5	5	
	Trim 3	4	12	3	6	6	7	9	4	7	8	7	
	Trim 4	4	4	9	5	5	2	2	4	4	4	9	
	Total	14	24	26	23	20	17	21	25	18	24	26	10
Vol dans ou sur un véhicule	Trim 1	15	18	24	17	23	20	10	8	21	5	13	12
	Trim 2	16	29	23	20	30	17	7	13	13	8	8	
	Trim 3	10	25	23	41	13	9	15	21	16	17	13	
	Trim 4	21	27	24	11	22	16	8	26	12	11	14	
	Total	62	99	94	89	88	62	40	68	62	41	48	12
Vol d'armes et explosifs	Trim 1		1	1			1			2	1		
	Trim 2	1	1	1	1	1				1	1	2	
	Trim 3		3	1							1		
	Trim 4		2	1	1	1		1		1	1	1	
	Total	1	7	4	1	2	2	1		4	4	3	
Steaming	Trim 3				1								
	Trim 4				1								
	Total				2								



FC Vol autre

		2000	2013	2014	2015	2016	2017	2018	2019	2020	2021	2022	2023
Arrachage de sac à main	Trim 1												1
	Trim 2		1	1				1					
	Trim 3	1	5		1								
	Trim 4			1									
	Total	1	6	2	1			1					
Vol à l'arraché	Trim 1							1					1
	Trim 2	1	1	1		1	1	1					
	Trim 3	1	5		1	1	1	1		3	1		
	Trim 4	1		1			1	3			1		
	Total	3	6	2	1	1	3	6		3	2		
Vol à la tire	Trim 1	2	4	3	3	2	1		2	2	1		1
	Trim 2	1	4	4	5	3	1		1		2	2	
	Trim 3	1	4	2	4	7	4	2	2			2	
	Trim 4	3	6	4	1	4	2	2	2			3	
	Total	7	18	13	13	16	8	4	7	2	3	7	
Vol à l'étalage	Trim 1	5	25	33	19	17	42	34	20	19	17	25	31
	Trim 2	4	24	37	18	21	11	32	12	7	8	17	
	Trim 3	2	24	4	21	11	15	39	29	13	7	36	
	Trim 4	3	21	24	28	24	36	21	19	10	21	22	
	Total	14	94	98	86	73	104	126	80	49	53	100	
Vol par ruse	Trim 1	3	5	8	2	3	5	1	2		1		1
	Trim 2	1	7	4	7	2	1	1	2		2		
	Trim 3	1	5	2	8	3	2	3	4	4		2	
	Trim 4	2	14	8	5	8		1	1	1	1	3	
	Total	7	31	22	22	16	8	6	9	5	4	5	



FC Vol autre

		2000	2013	2014	2015	2016	2017	2018	2019	2020	2021	2022	2023
Vol de métaux	Trim 1		14	2	7		5	1	2	2			2
	Trim 2		8	5	4	1	2	2	2			2	
	Trim 3		8	4	2	5	1	1	1	1	2		
	Trim 4		9	1	2	2	3	4	2	1	3	2	
	Total			39	12	15	8	11	8	7	4	5	4
Vol sur les chantiers	Trim 1	1	7	1	4	2	4	1			1	2	
	Trim 2		5	1	4		3	1	2	2	4	2	
	Trim 3		1	1	1	1	2	1	6	1	3	1	
	Trim 4	2	4	1	3	1	2		4	1	2	1	
	Total	3	17	4	12	4	11	3	12	4	10	6	
Home-invasion	Trim 1							1					
	Trim 2									2			
	Trim 4							1					
	Total							2		2			
Vol d'animaux	Trim 1			1	1	1	1	5		1	3	1	3
	Trim 2		6	4	4	2		2			1	1	
	Trim 3	3	3	2	3	3		3	1	1	1	4	
	Trim 4	1		1	1		1	3	1	1			
	Total	4	9	8	9	6	2	13	2	3	5	6	3
Vol de cargaison	Trim 1				2								
	Trim 2							1					
	Trim 3				1							1	
	Trim 4			1				1				2	
	Total			1	3			2				3	



Criminalité ICT

		2000	2013	2014	2015	2016	2017	2018	2019	2020	2021	2022	2023
Fraude de cartes de paiements	Trim 1	4	1	4	1	4		2	3	1			4
	Trim 2	1		10	1	8	1	4	1		1		
	Trim 3		4	6	4	5	9						
	Trim 4	1	11	4	7	2	2	2	2	3		3	
	Total	6	16	24	13	19	12	8	6	4	1	3	4
Phishing	Trim 1		2	1	2		4	7	15	21	31	46	30
	Trim 2			3	1	1	2	8	7	42	22	34	
	Trim 3		4				2	5	11	27	38	35	
	Trim 4			2	4	2		7	29	28	53	35	
	Total		6	6	7	3	8	27	62	118	144	150	30
Ransomware	Trim 1							1		3			
	Trim 2				1	1			1				
	Trim 3							2	4				
	Trim 4				1			2				1	
	Total				2	1	5	5	3			1	
Shouldersurfing	Trim 1												2
	Trim 3					1							
	Trim 4									2			
	Total					1				2			2
Skimming	Trim 1		1		1								
	Trim 2			1					1				
	Trim 3				1	1							
	Trim 4								1				
	Total		1	1	1	1	1		2				



FC Autre

		2000	2013	2014	2015	2016	2017	2018	2019	2020	2021	2022	2023
Violence contre les métiers d'intérêt général	Trim 1		5		4	1	3	2	4	4	2	3	5
	Trim 2		3	1	5	2	1	3	1	1	4	2	
	Trim 3				1	2	2	1	3	4	4	2	
	Trim 4	1		3	2	3	7	2	3	4	7	6	
	Total	1	8	4	12	8	13	8	11	13	17	13	5
Viol collectif	Trim 3							1			1	1	
Total								1			1	1	
Graffiti	Trim 1		2	3	2	1	1		2	1		4	
	Trim 2		9			5	1	2	3	1		11	
	Trim 3		1	2	2		1	1	2		2	5	
	Trim 4			7	2	1	1		1			2	
	Total		12	12	6	7	4	3	8	2	2	22	
Dégradation de voiture	Trim 1		42	37	23	22	15	23	22	18	17	28	19
	Trim 2	2	35	35	47	23	26	39	26	14	24	23	
	Trim 3	12	40	29	31	21	23	28	24	25	25	28	
	Trim 4	11	41	34	26	21	23	20	22	15	16	12	
	Total	25	158	135	127	87	87	110	94	72	82	91	19
Rixe au couteau	Trim 1		1				2			1			1
	Trim 2		1										
	Trim 3				1	1	1	1	1	1	1		
	Trim 4					1			1	1	1		
	Total		2			1	4	1	2	3	2		1



PH Violence intrafamiliale (VIF)

		2000	2013	2014	2015	2016	2017	2018	2019	2020	2021	2022	2023
VIF: physique, dans le couple	Trim 1	2	17	11	14	11	8	12	14	15	12	4	16
	Trim 2	3	18	9	16	12	13	16	15	13	13	12	
	Trim 3		9	16	15	16	12	12	13	16	18	17	
	Trim 4	5	14	18	16	15	21	13	14	18	13	20	
	Total	10	58	54	61	54	54	53	56	62	56	53	16
VIF: physique, envers des descendants	Trim 1	1	3	1	1	4		2	1	1	1	1	
	Trim 2	1		2	1		1	3	2	1	1	1	
	Trim 3		4	5	1	2	7	1	3	7	1		
	Trim 4		5		3	2	2	1	1		1	5	
	Total	2	12	8	6	8	10	7	7	9	4	7	
VIF: physique, envers d'autres membres	Trim 1	9	2		1	5	1	2	1	3	1	5	4
	Trim 2	5	2	3	2	4	6	2	1		1	2	
	Trim 3	6	3	4	3	2	4	4	5	4		4	
	Trim 4	6	5	3	5			2	1	3	3	3	
	Total	26	12	10	11	11	11	10	8	10	5	14	4
VIF: sexuelle, dans le couple	Trim 2			1					1				
	Trim 3					1							
	Trim 4			1						1	1		
	Total			2		1			1	1	1		
VIF: sexuelle, envers des descendants	Trim 1	3					1		1				
	Trim 2				1			1	2	1			
	Trim 3				1	3			1		1		
	Trim 4		3		1	4	2	1	1	1	1		
	Total	3	3		3	7	3	2	5	2	2		
VIF: sexuelle, envers d'autres membres	Trim 2							1					
	Total							1					



PH Violence intrafamiliale (VIF)

		2000	2013	2014	2015	2016	2017	2018	2019	2020	2021	2022	2023
VIF: psychique, dans le couple	Trim 1	11	21	20	8	15	10	14	10	5	20	9	8
	Trim 2	10	25	16	14	12	11	12	7	18	15	21	
	Trim 3	13	28	26	17	11	15	15	9	9	12	19	
	Trim 4	5	27	17	17	7	13	18	11	13	12	15	
	Total	39	101	79	56	45	49	59	37	45	59	64	8
VIF: psychique, envers des descendants	Trim 1					1							
	Trim 2				1	1			1				
	Trim 3				1		1	2					
	Trim 4		1							1	1		
	Total		1		2	2	1	2	1	1	1		
VIF: psychique, envers d'autres membres	Trim 1			3	1	1	2	2		1	1	2	2
	Trim 2			1			1						
	Trim 3		2			1		1	2	2		2	
	Trim 4		1				1		1		1		
	Total		3	4	1	2	4	3	3	3	2	4	2
VIF: économique, dans le couple	Trim 1		1	2	2	1	1	4	4		1	2	3
	Trim 2			1	1		1			1	2	1	
	Trim 3		4	1		2		2	2	2	1	1	
	Trim 4		1	2	3	1	1	2		1	3	2	
	Total		6	6	6	4	3	8	6	4	7	6	3
VIF: économique, envers des descendants	Trim 1							1					
	Trim 3												
	Total							1					



PH Violence intrafamiliale (VIF)

		2000	2013	2014	2015	2016	2017	2018	2019	2020	2021	2022	2023
VIF: économique, envers d'autres membres	Trim 1	5		6	3	3	1	2		1	3	2	2
	Trim 2	5	3	4	2	4	5	1	5	2			
	Trim 3	3	5	3	3	2	3		7	2	1		
	Trim 4	7	4	4	2	2	4	1	3	5	2		
Total		20	12	17	10	11	13	4	15	10	6	2	2



PH Hormones et dopage

		2000	2013	2014	2015	2016	2017	2018	2019	2020	2021	2022	2023
Dopage humain	Trim 1				2	1	1	2	3		2		
	Trim 2				3	2				1	2	2	
	Trim 3							1			1		
	Trim 4						1	1	1	1			
Total					5	3	2	4	4	2	5	2	
Engraissement illégal	Trim 1					1							1
	Trim 2				2			2	1				
	Total				2	1		2	1				1



PH Drogues

		2000	2013	2014	2015	2016	2017	2018	2019	2020	2021	2022	2023
Vente de cocaïne	Trim 1		3		1	1			1	1	1	2	3
	Trim 2		1		3	1			1	2	1	6	
	Trim 3					1			2		2	1	
	Trim 4		1			1	1			4	2		
Total			5		4	4	1		4	7	6	9	3
Import-export de cocaïne	Trim 3								1				
Total									1				
Production de drogues synthétiques	Trim 1									1			
	Trim 2									1			
Total										2			
Import-export de drogues synthétiques	Trim 3						1						
Total							1						
Vente de drogues synthétiques	Trim 1		1	3	2	5			1	3	5		2
	Trim 2				3	2	1	1	1	3		2	
	Trim 3				3	4	2	1	2	3	2		
	Trim 4		1	1	5				1	1	3	1	2
Total			2	4	13	11	3	3	5	12	8	4	2
Production de cannabis (culture)	Trim 1			1	2					2	2		
	Trim 2		2	4	1		1		2	1	1		
	Trim 3				2	1		1		3	1		
	Trim 4		1				2		2	2	1		
Total			3	5	5	1	3	1	4	8	5		
Vente de cannabis en grande quantité	Trim 3		1										
Total			1										



PH Drogues

		2000	2013	2014	2015	2016	2017	2018	2019	2020	2021	2022	2023
Import-export d'héroïne	Trim 4						1						
	Total						1						
Vente-traffic d héroïne	Trim 1		1						1		1		
	Trim 2				1			1				1	
	Trim 4						1						
	Total		1		1		1	1	1		1	1	



PH Trafic d'armes

		2000	2013	2014	2015	2016	2017	2018	2019	2020	2021	2022	2023
Commerce et production d'arme à feu et mun.	Trim 1		1		2								
	Trim 2		1										
	Trim 3						1	1					
	Trim 4	1						2					
Total		1	2		2		1	3					
Commerce et production d'arme non à feu											1		
Total											1		



PH Traite des êtres humains

		2000	2013	2014	2015	2016	2017	2018	2019	2020	2021	2022	2023
TEH - exploitation économique	Trim 1				1								
	Trim 2		1					1					
	Trim 3			1									
	Trim 4	1					1						
	Total	1	1	1	1	1	1	1	1				
TEH - exploitation sexuelle	Trim 1									2	1	1	1
	Trim 2	1					1						
	Trim 3							1					
	Trim 4			1					1		1		
	Total	1		1			1	1	1	2	2	1	1



PH Violence dans l'espace public

		2000	2013	2014	2015	2016	2017	2018	2019	2020	2021	2022	2023
Violence physique (transport public)	Trim 1				1		1	4	3	1		2	3
	Trim 2	1	1				1	1					
	Trim 3	1	2		1		1	1		1			
	Trim 4	1		1			2	1			1	1	
	Total	3	3	1	2		5	7	3	2	1	3	3
Violence physique (voie publique)	Trim 1	5	12	8	15	8	9	6	8	7	9	5	11
	Trim 2	9	15	12	7	7	11	6	12	12	9	22	
	Trim 3	12	12	13	13	13	12	14	17	11	22	20	
	Trim 4	6	11	15	23	11	11	10	8	8	18	11	
	Total	32	50	48	58	39	43	36	45	38	58	58	11
Violence physique (autre endroit public)	Trim 1											1	1
	Trim 2		2	1		1	4	3		1		4	
	Trim 3		1		2	1	2			1	5		
	Trim 4				1								
	Total		3	1	3	2	6	3		2	5	5	1
Violence physique (endroit accessible au public)	Trim 1	4	15	3	3	4	5	7	6	12	2	4	6
	Trim 2	9	12	6	7	8	4	7	14	2	4	2	
	Trim 3	3	10	8	6	9	10	11	4	5	9	8	
	Trim 4	14	6	12	11	10	12	13	12	3	13	11	
	Total	30	43	29	27	31	31	38	36	22	28	25	6
Violence sexuelle (transport public)	Trim 1				1					1			2
	Trim 2									1			
	Trim 3		1		1		1	2		2			
	Trim 4		1							1	1		
	Total		2		2		1	2		5	1		2



PH Violence dans l'espace public

		2000	2013	2014	2015	2016	2017	2018	2019	2020	2021	2022	2023
Violence sexuelle (voie publique)	Trim 1	1	1	1			1		1	1		1	
	Trim 2	1		2	1	1	1					1	
	Trim 3	2	1		1	1	1	1	1	2			
	Trim 4		1		1	1				1			
Total		4	3	3	3	3	3	1	2	4		2	
Violence sexuelle (autre endroit public)	Trim 1									1	1		1
	Trim 2							1		1			
	Trim 3									1		1	
	Trim 4			2				1					
Total				2				2		3	1	1	1
Violence sexuelle (endroit accessible au public)	Trim 1			1						1	1	3	3
	Trim 2	1	2	1		2		2	2	1	1		
	Trim 3	1		2	1				2			4	
	Trim 4		1	1	2		1		1	1	3		
Total		2	3	5	3	2	1	2	5	3	5	7	3
Violence psychique (transport public)	Trim 1			1	1	1		1	1	2			2
	Trim 2					1			1		1		
	Trim 3	2	4	4	1			1	1	2	1	1	
	Trim 4		1					1		1	1		
Total		2	5	5	2	2		3	3	5	3	1	2
Violence psychique (voie publique)	Trim 1	1	3	7	11	8	7	9	3	6	5	6	10
	Trim 2	2	6	12	10	11	4	7	6	13	8	10	
	Trim 3	3	10	7	7	14	15	4	7	11	9	14	
	Trim 4	5	9	3	9	5	8	7	4	7	5	6	
Total		11	28	29	37	38	34	27	20	37	27	36	10



PH Violence dans l'espace public

		2000	2013	2014	2015	2016	2017	2018	2019	2020	2021	2022	2023
Violence psychique (autre endroit public)	Trim 1		1				2				2	1	
	Trim 2							4		3		1	
	Trim 3		1	2		1	2	5	1	2	2		
	Trim 4	1		1	1	1		2					
Total		1	2	3	1	2	4	11	1	5	4	2	
Violence psychique (endroit accessible au public)	Trim 1	5	8	6	3	1	6	3	1	1	7	5	3
	Trim 2	3	6	3	5	5	7	3	6	3	6	7	
	Trim 3	1	2	4	10	6	5	1	3	9	5	2	
	Trim 4	3	6	5	3	2	2	4	5	6	2	3	
Total		12	22	18	21	14	20	11	15	19	20	17	3
Vol à main armée (transport public)	Trim 1											1	
Total												1	
Vol à main armée (voie publique)	Trim 2										1	1	
	Trim 3					1	1	2					
	Trim 4	1		1		2	1					1	
Total		1		1		3	2	2			1	2	
Vol à main armée (autre endroit public)	Trim 1				1								
Total					1								
Vol à main armée (endroit accessible au public)	Trim 1	2											
	Trim 2	1	1		1								
	Trim 3			1				1	1				
Total		3	1	1	1			1	1				



PH Violence dans l'espace public

		2000	2013	2014	2015	2016	2017	2018	2019	2020	2021	2022	2023
Vol avec violence sans arme (transport public)	Trim 1			1									
	Trim 2				1								
	Trim 3					1							
	Trim 4			1								1	
Total				2	1		1					1	
Vol avec violence sans arme (voie publique)	Trim 1			2	2		2	1	1		1	1	2
	Trim 2		1	4			1		2		3	1	
	Trim 3	1	7			3	2			2		2	
	Trim 4	3	1	1		1	1		1	1		1	
Total		4	9	7	2	4	6	1	4	3	4	5	2
Vol avec violence sans arme (autre endroit public)	Trim 3				1		2						
	Trim 4											1	
Total				1	1		2					1	
Vol avec violence sans arme (endr. acces. au pub.)	Trim 1	1	1			1			3				2
	Trim 2	1	3		2	1	1	1	1		1	1	
	Trim 3	1	5	1	1		1	1	1		1	2	
	Trim 4			2					1	1			
Total		3	9	3	3	2	2	2	6	1	2	5	2



PH Autre

		2000	2013	2014	2015	2016	2017	2018	2019	2020	2021	2022	2023
Faux policiers	Trim 1			1									
	Trim 2		1										
	Trim 3			1									
	Trim 4		2										
	Total		3	2									
Terrorisme, extrémisme et radicalisme	Trim 1			1		1					1		
	Trim 2		1		1							1	
	Trim 4		1										
	Total		2	1	1	1					1	1	
Cyberharcèlement	Trim 1		14	22	20	23	16	14	15	18	14	14	14
	Trim 2		11	21	12	18	14	14	9	10	13	28	
	Trim 3	2	12	21	20	21	11	16	19	22	9	8	
	Trim 4	1	18	23	23	13	15	13	20	20	10	10	
	Total	3	55	87	75	75	56	57	63	70	46	60	14
Fraude à l'identité	Trim 1		1	13	5	6	4	3	6	4	7	11	2
	Trim 2	1	2	9	2	18	6	6	5	8	6	2	
	Trim 3	2	4	7	7	13	4	8	7	6	5	4	
	Trim 4			5	9	4	1	7	5	5	4	3	
	Total	3	7	34	23	41	15	24	23	23	22	20	2



REGIO TIELT

2022

FC Vol moyen de transport

	Jan	Fév	Mar	Avr	Mai	Juin	Juil	Août	Sep	Oct	Nov	Déc	Total
Vol de voiture	1					1					1	3	6
Vol de moto					1								1
Vol dans les garages						1							1
Vol de vélomoteur			1		2	2		2					7
Vol de vélo	7	7	12	7	10	7	12	6	7	12	10	4	101

FC Cambriolage

	Jan	Fév	Mar	Avr	Mai	Juin	Juil	Août	Sep	Oct	Nov	Déc	Total
Cambriolage dans habitation	4		4	2	4	4	3	6	10	11	12	12	72
Cambriolage ds entreprise ou commerce		2	1	2	1		1		9	1	5	3	25
Cambriolage ds service public ou bâtiment administ	1		1	2	3	2	2		2		2		15
Cambriolage dans bâtiment (total)	5	2	6	6	8	6	6	6	21	12	19	15	112

FC Vol autre

	Jan	Fév	Mar	Avr	Mai	Juin	Juil	Août	Sep	Oct	Nov	Déc	Total
Vol à main armée		1				2						1	4
Vol avec violence sans arme	3	1	1	3	2		3	2	2		6	3	26
Vol dans ou sur un véhicule	4	5	4	3	2	3	6	4	3	6	3	5	48
Vol d'armes et explosifs						2						1	3
Vol à la tire				2				1	1		1	2	7
Vol à l'étalage	13	6	6	2	6	9	4	4	28	6	4	12	100
Vol par ruse								1	1		1	2	5
Vol de métaux				1	1						2		4
Vol sur les chantiers		1	1			2	1				1		6
Vol d'animaux		1				1		2	2				6
Vol de cargaison							1			1	1		3



Criminalité ICT

	Jan	Fév	Mar	Avr	Mai	Juin	Juil	Août	Sep	Oct	Nov	Déc	Total
Fraude de cartes de paiements										2	1		3
Phishing	17	19	10	9	15	10	9	6	20	15	13	7	150
Ransomware												1	1

FC Autre

	Jan	Fév	Mar	Avr	Mai	Juin	Juil	Août	Sep	Oct	Nov	Déc	Total
Violence contre les métiers d'intérêt général	1	1	1		1	1		1	1	1	2	3	13
Viol collectif								1					1
Graffiti	2	1	1	1	7	3	1	4			1	1	22
Dégradation de voiture	5	11	12	5	5	13	17	7	4	5	3	4	91

PH Violence intrafamiliale (VIF)

	Jan	Fév	Mar	Avr	Mai	Juin	Juil	Août	Sep	Oct	Nov	Déc	Total
VIF: physique, dans le couple		1	3	5	3	4	4	5	8	9	5	6	53
VIF: physique, envers des descendants			1			1				2	3		7
VIF: physique, envers d'autres membres	1	1	3	2				3	1		1	2	14
VIF: psychique, dans le couple		2	7	4	8	9	4	7	8	4	6	5	64
VIF: psychique, envers d'autres membres		1	1				1	1					4
VIF: économique, dans le couple		1	1		1		1			1		1	6
VIF: économique, envers d'autres membres		1	1										2

PH Hormones et dopage

	Juin	Total
Dopage humain	2	2



PH Drogues

	Fév	Avr	Mai	Juin	Sep	Nov	Total
Vente de cocaïne	2		3	3	1		9
Vente de drogues synthétiques		1		1		2	4
Vente-traffic d héroïne				1			1

PH Traite des êtres humains

	Fév	Total
TEH - exploitation sexuelle	1	1

PH Violence dans l'espace public

	Jan	Fév	Mar	Avr	Mai	Juin	Juil	Août	Sep	Oct	Nov	Déc	Total
Violence physique (transport public)			2								1		3
Violence physique (voie publique)	2	1	2	4	9	9	11	6	3	4	4	3	58
Violence physique (autre endroit public)	1			1	1	2							5
Violence physique (endroit accessible au public)	3	1			2		4	2	2	4	3	4	25
Violence sexuelle (voie publique)		1			1								2
Violence sexuelle (autre endroit public)								1					1
Violence sexuelle (endroit accessible au public)	1	1	1				2	2					7
Violence psychique (transport public)							1						1
Violence psychique (voie publique)	2	2	2	2	4	4	2	5	7	3	1	2	36
Violence psychique (autre endroit public)		1		1									2
Violence psychique (endroit accessible au public)	2	1	2	3	4		1		1	1	1	1	17
Vol à main armée (transport public)		1											1
Vol à main armée (voie publique)						1						1	2
Vol avec violence sans arme (transport public)											1		1
Vol avec violence sans arme (voie publique)	1				1		2				1		5
Vol avec violence sans arme (autre endroit public)											1		1
Vol avec violence sans arme (endr. acces. au pub.)	1	1			1		1		1				5



PH Autre

	Jan	Fév	Mar	Avr	Mai	Juin	Juil	Août	Sep	Oct	Nov	Déc	Total
Terrorisme, extrémisme et radicalisme					1								1
Cyberharcèlement	3	2	9	7	13	8	2	3	3	3	4	3	60
Fraude à l'identité	3	1	7	2			1	2	1		1	2	20



2023

FC Vol moyen de transport

	Jan	Fév	Mar	Total
Vol de voiture	1	1	1	3
Vol de vélomoteur			2	2
Vol de vélo	6	2	8	16

FC Cambriolage

	Jan	Fév	Mar	Total
Cambriolage dans habitation	8	10	7	25
Cambriolage ds entreprise ou commerce		4	1	5
Cambriolage ds service public ou bâtiment administ	1	2	1	4
Cambriolage dans bâtiment (total)	9	16	9	34

FC Vol autre

	Jan	Fév	Mar	Total
Vol à main armée			1	1
Vol avec violence sans arme	1	4	5	10
Vol dans ou sur un véhicule	3	3	6	12
Arrachage de sac à main	1			1
Vol à l'arraché	1			1
Vol à la tire			1	1
Vol à l'étalage	10	15	6	31
Vol par ruse		1		1
Vol de métaux		1	1	2
Vol d'animaux			3	3



Criminalité ICT

	Jan	Fév	Mar	Total
Fraude de cartes de paiements		1	3	4
Phishing	13	12	5	30
Shouldersurfing			2	2

FC Autre

	Jan	Fév	Mar	Total
Violence contre les métiers d'intérêt général	2	1	2	5
Dégradation de voiture	3	10	6	19
Rixe au couteau		1		1

PH Violence intrafamiliale (VIF)

	Jan	Fév	Mar	Total
VIF: physique, dans le couple	4	6	6	16
VIF: physique, envers d'autres membres	3	1		4
VIF: psychique, dans le couple	4	1	3	8
VIF: psychique, envers d'autres membres	1	1		2
VIF: économique, dans le couple	1		2	3
VIF: économique, envers d'autres membres	1		1	2

PH Hormones et dopage

	Mar	Total
Engraissement illégal	1	1

PH Drogues

	Jan	Fév	Total
Vente de cocaïne	1	2	3
Vente de drogues synthétiques		2	2



PH Traite des êtres humains

	Jan	Total
TEH - exploitation sexuelle	1	1

PH Violence dans l'espace public

	Jan	Fév	Mar	Total
Violence physique (transport public)		2	1	3
Violence physique (voie publique)	4	5	2	11
Violence physique (autre endroit public)		1		1
Violence physique (endroit accessible au public)	3	2	1	6
Violence sexuelle (transport public)			2	2
Violence sexuelle (autre endroit public)		1		1
Violence sexuelle (endroit accessible au public)	3			3
Violence psychique (transport public)		1	1	2
Violence psychique (voie publique)	7	2	1	10
Violence psychique (endroit accessible au public)	2	1		3
Vol avec violence sans arme (voie publique)	1	1		2
Vol avec violence sans arme (endr. acces. au pub.)		2		2

PH Autre

	Jan	Fév	Mar	Total
Cyberharcèlement	3	7	4	14
Fraude à l'identité	1		1	2

STATISTIQUES POLICIERES DE CRIMINALITE

LIEU DE PERPETRATION: ZONE DE POLICE

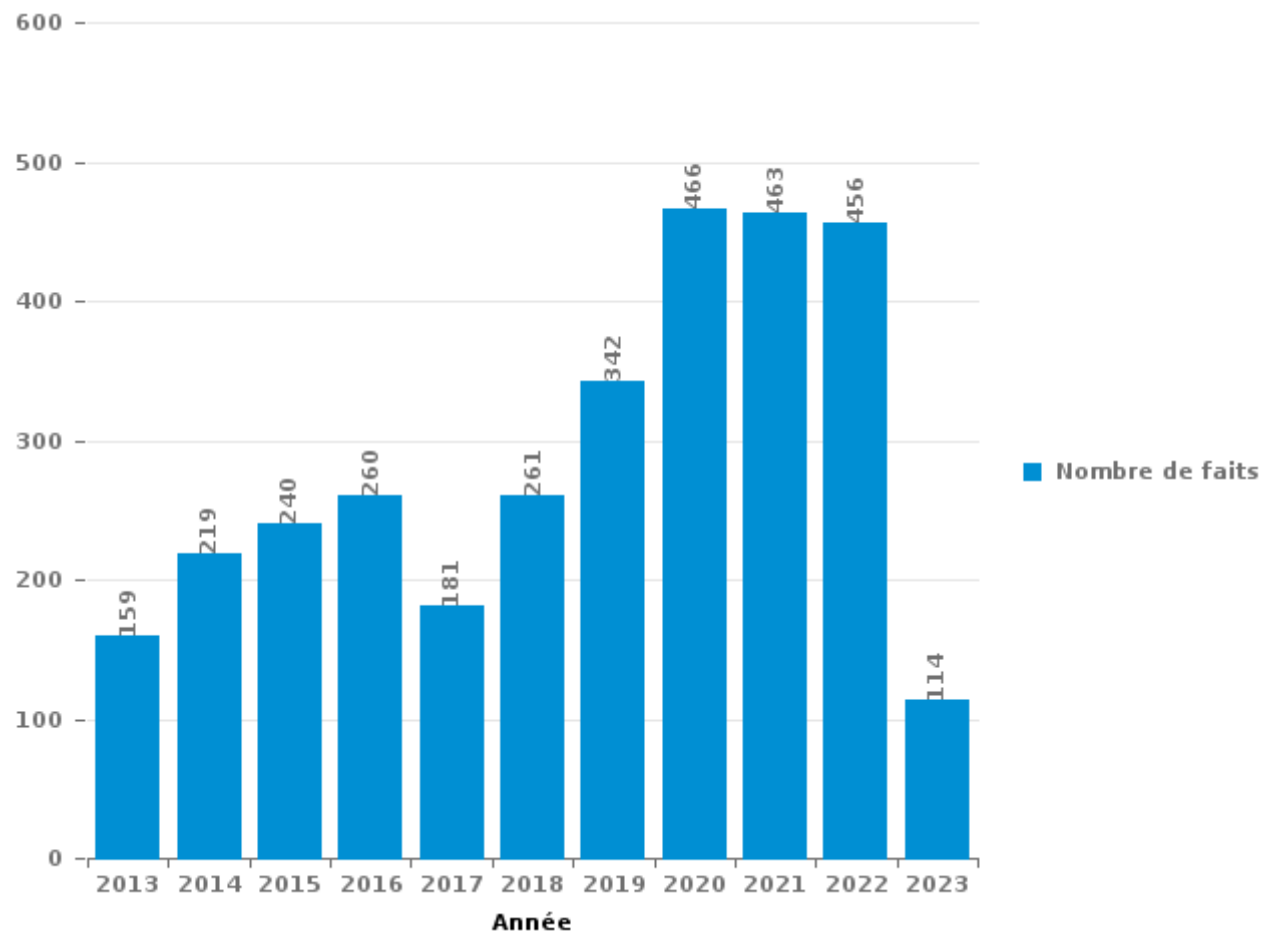
REGIO TIELT

PARTIE III : ICT



REGIO TIELT

Nombre total de délits avec un élément ICT/online, depuis 2013





Criminalité ICT/online au sens strict

Infractions (exhaustif)

	2013	2014	2015	2016	2017	2018	2019	2020	2021	2022	2023
Criminalité informatique: Faux en informatique:	6	5	7	12	8	6	19	9	8	6	2
Criminalité informatique: Fraude informatique:	23	49	47	46	37	61	135	190	202	233	65
Criminalité informatique: Hacking:	15	13	21	32	16	28	18	24	24	20	10
Criminalité informatique: Sabotage:	12	3	4	15	4	16	12	4	1	1	1
Infr. contre autres valeurs morales et sentiments: Violation de communication par particulier:	1										
Total:	57	70	79	105	65	111	184	227	235	260	78

Figures criminelles (à considérer spécifiquement – ne pas additionner avec d'autres éléments – risque de double comptage!)

	2013	2014	2015	2016	2017	2018	2019	2020	2021	2022	2023
Fraude de cartes de paiements	16	24	13	19	12	8	6	4	1	3	4
Phishing	6	6	7	3	8	27	62	118	144	150	30
Ransomware				2	1	5	5	3		1	
Shouldersurfing					1			2			2
Skimming	1	1	1	1	1		2				



Criminalité ICT/online au sens large

Infractions (uniquement si code-fait existe)

	2013	2014	2015	2016	2017	2018	2019	2020	2021	2022	2023
Armes et explosifs: Autre: Vente par correspondance/internet d'arme à feu						1					
Fraude: Escroquerie: Fraude par internet	56	58	77	85	63	85	104	160	172	136	21
Infr. contre autres valeurs morales et sentiments: Cyberlokkig (leurre de mineur par ICT):				1		1	2				
Infr. contre les moeurs: Grooming (contact par ICT avec mineur < 16 ans):			1	2		2					
Infr. contre les moeurs: Pornographie enfantine: Accès pornographie enfantine via technologie								1	1		
Infr. contre les moeurs: Voyeurisme: Diffusion enregistrement nudité ou intimité					6			4	1	1	
Total:	56	58	78	88	69	89	106	165	174	137	21

Figures criminelles (à considérer spécifiquement – ne pas additionner avec d'autres éléments – risque de double comptage!)

	2013	2014	2015	2016	2017	2018	2019	2020	2021	2022	2023
Cyberharcèlement	55	87	75	75	56	57	63	70	46	60	14

STATISTIQUES POLICIERES DE CRIMINALITE

LIEU DE PERPETRATION: ZONE DE POLICE

REGIO TIELT

PARTIE IV : DESTINATION LIEU



REGIO TIELT

Vol et extorsion

	2000	2013	2014	2015	2016	2017	2018	2019	2020	2021	2022	2023
Habitation: maison	237	224	213	171	210	113	107	110	88	90	95	25
Voie publique	252	190	132	139	121	97	68	85	61	81	90	12
Magasin	86	135	135	119	113	125	148	96	65	75	119	36
Entreprise	74	86	48	48	41	40	43	47	23	31	33	12
Parking	22	71	31	32	28	17	24	18	21	12	27	4
Habitation: allée	9	32	36	33	34	28	16	41	28	14	18	1
Habitation: non précisée	1	25	35	28	37	22	34	26	21	21	15	7
Horeca	54	42	29	18	20	17	20	24	10	8	16	5
Emplacement de vélo	16	6	17	30	27	20	28	44	17	21	25	8
Habitation: dépendances	9	16	19	31	24	13	24	22	25	20	28	7
Habitation: appartement	6	11	16	11	21	28	25	36	25	33	21	3
Station de bus / métro et gare de chemin de fer	81	13	14	17	15	8	10	15	5	10	12	2
Inconnue	31	19	16	15	15	13	25	9	10	11	18	7
Institution d'enseignement	55	16	12	15	3	14	18	5	6	5	14	2
Infrastructure sportive	28	18	25	24	7	8	16	7	7	6	11	4
Service public	7	14	29	15	8	8	17	6	5	14	12	8
Culture et loisirs	18	25	13	9	17	14	11	8	3	5	12	3
Autre	3	12	7	10	16	19	9	12	11	6	3	1
Habitation: autre	9	18	7	11	12	7	9	5	11	7	3	
Habitation: garage	6	11	12	11	5	8	9	9	6	10	7	4
Terrain	9	19	12	6	9	6	11	5	2	6	9	1
Hôpital	7	7	10	10	15	7	8	8	1	3	3	
Chantier	3	14	4	12	4	11	3	7	4	10	6	
Maison de repos	1	8	18	12	5	5	11	4		3	5	4
Edifice religieux / lieu du culte	5	5	3	8	6	5	3	7	1	5	5	1
Service	4	7	4	7	2	3	6	5	4	3	2	2
Cimetière	11	7	5	4	3	4	4		2	1	4	
Moyen de transport: camion		1	5	6	9	1	1	2	2	2	5	
Moyen de transport: voiture	2	4	4	7	4		2		7	2		1
Arrêt de bus / tram	1	2	4	6		3	7	1	1	2	2	
Station essence	4	4	3	6	4	1	3	2	2			
Banque / institution financière	7	4	1		7	3		1		2	1	1
Stade	5	1	2	4	2	3	1					
Moyen de transport: train / tram / métro	1	5	1	1	2	2		1			2	
Aéroport	1	1		3	3							
Bâtiment administratif	1	4	1			2						
Médecin / dentiste / pharmacien				1	1	2	1	2				
Moyen de transport: autobus / autocar			1	1		1		3	1			
Moyen de transport: autre			2	2	1	1						
Maison de débauche	1		1							2		
Eaux intérieures et maritimes								1	1			
Total	1.067	1.077	927	883	851	679	722	674	476	521	623	161

FPF/DGR/DRI/BIPOL - Statistiques policières de criminalité (date de clôture: 22/09/2023)

Les données pour les années 2001 jusqu'à 2012 ne sont plus publiées mais restent disponibles sur demande auprès du service BIPOL.

Les données pour 2023 ne concernent que le 1er trimestre.



REGIO TIELT

Dégradation de la propriété

	2000	2013	2014	2015	2016	2017	2018	2019	2020	2021	2022	2023
Voie publique	83	135	103	95	62	54	93	76	61	66	87	12
Habitation: résidence principale	50	70	79	69	65	66	49	63	54	69	44	14
Parking	21	31	37	33	20	19	33	26	16	20	24	5
Habitation: allée	5	20	21	24	16	6	7	19	9	14	10	1
Entreprise	10	12	19	11	7	11	8	14	4	5	8	3
Habitation: non précisée	6	11	10	7	16	10	7	9	6	6	10	4
Service public	6	5	2	7	5	8	9	8	13	15	4	3
Horeca	11	20	11	6	3	5	1	6	6	6	7	1
Habitation: jardin	3	11	14	9	11	4	3	9	3	5	10	
Terrain	11	9	5	8	8	6	4	5	11	4	10	
Habitation: dépendances	6	7	7	5	5	5	2	8	6	6	5	1
Infrastructure sportive	21	1	6	4	1	2	7	1	3	5	11	1
Culture et loisirs	2	7	10	4	3	3	2	5	3	5	7	1
Institution d'enseignement	9	4	4	2	2	7	3	3		1	9	5
Inconnue	8	6	2	2	6	5	4	6	3	3	1	2
Autre	2	7	7	3	5	4	2	1	3	3	1	
Edifice religieux / lieu du culte	1	3	6	1	2	4	7	3		6	3	
Habitation: garage	3	5	2	5	4	1	1	5	3		5	
Magasin	6	6	3	1		4	5	1		5	2	
Bâtiment administratif	1	1	3		3	3	1	2	2	3	5	1
Station de bus / métro et gare de chemin de fer	2	3		1	1	1	2	2	1	2	5	1
Bureau de police		1	2	1	1	1			1	4	3	1
Habitation: résidence secondaire	1	1	3	1		1	1	2	1	1	1	
Banque / institution financière		3			3		1	4			1	
Service	1		1	2		1	1	1	1	1	1	1
Emplacement de vélo					1	2	2	1		1	1	1
Cimetière	1	1	1	1	2		1		1			
Moyen de transport: voiture	1		2	1	1	1		1	1			
Stade	1		2	1			1		3			
Arrêt de bus / tram		1		2						1	3	
Chantier	1	1	1	1						1	2	
Hôpital	1	1		1	1	1				1		1
Aéroport				1	3							
Maison de repos	1							1			2	
Station essence					1		1		1		1	
Eaux intérieures et maritimes	1							1				
Médecin / dentiste / pharmacien								1			1	
Maison de débauche											1	
Moyen de transport: autre						1						
Total	276	383	363	309	258	236	258	284	216	259	285	59



REGIO TIELT

Infractions contre l'intégrité physique

	2000	2013	2014	2015	2016	2017	2018	2019	2020	2021	2022	2023
Habitation	54	109	105	97	85	85	87	92	103	102	95	27
Voie publique	31	57	57	58	46	46	38	46	41	52	55	10
Horeca	16	24	12	13	15	10	13	13	8	13	16	2
Service public	4	2	2	5	19	16	13	12	21	19	14	1
Culture et loisirs	5	7	6	3	5	10	8	11	3	4	7	
Entreprise	3	3	8	3	5	8	5	6	4	7	8	2
Inconnue	6	1	2	2	2	7	10	4	4	2	4	
Parking	3	5	3	4	5	4	6	3	1	4		
Institution d'enseignement	3	4	4	1	5	1		2	2	5	6	3
Habitation: allée		4	3	5	4	2	1	4	4	4	4	
Infrastructure sportive	5	3	4	1	2		4	2	2	1	3	1
Terrain	3	3	1	4	2	1	2	1	2	3	1	1
Station de bus / métro et gare de chemin de fer	3	2	1	2		5	3	1	1		3	1
Habitation: jardin		3	1		2	1	1	3	1		2	
Hôpital		3		1			1	3	1	2	1	
Autre					1		3		3		1	1
Stade		1	2	1	1	1	1		2			
Moyen de transport: train / tram / métro		1				1	2	1	1		1	
Magasin		1		1	1	1			1	1		
Station essence		2					1	2	1			
Maison de débauche	2	1	1						1			
Moyen de transport: autre					1			1			1	1
Maison de repos				1						1		1
Moyen de transport: autobus / autocar	1									1	1	
Arrêt de bus / tram							1	1				
Bâtiment administratif			1						1			
Aéroport				1								
Banque / institution financière											1	
Service							1					
Total	139	236	213	203	201	199	201	208	208	221	224	51

STATISTIQUES POLICIERES DE CRIMINALITE

LIEU DE PERPETRATION: ZONE DE POLICE

REGIO TIELT

PARTIE V : ZONE DE POLICE vs. TYPOLOGIE



Typologie de la zone: Catégorie 5

Zone de police
ARDENNES BRABANCONNES
BELOEIL / LEUZE -HT
BOTTE DU HAINAUT
BRAKEL
FLOWAL
GERMINALT
GRENS
KASTZE
KEMPENLAND
ORNE - THYLE
PAJOTTENLAND
PAYS DE HERVE
POLICE ENTRE SAMBRE ET MEUSE
POLICE FAMENNE-ARDENNE
POLICE HOUILLE-SEMOIS
POLICE JEMEPPE S/SAMBRE
POLICE SEMOIS ET LESSE
POLITIE ZARA
POLITIEZONE HET HOUTSCHE
POLITIEZONE KEMPEN N-O



CRIMINALITE ENREGISTREE : ZONE DE POLICE vs TYPOLOGIE

POLITIEZONE KOUTER
POLITIEZONE MIDDELKERKE
PZ AALTER
PZ ASSENEDE/EVERGEM
PZ BIERBEEK/BOUSERSEM/HOLSBEEK/LUBBEEK
PZ KANTON BORGLOON
PZ MALDEGEM
PZ VOEREN
REGIO PUYENBROECK
REGIO TIELT
SECOVA
WESTKUST
ZONE DE POLICE DE GAUME
ZONE DE POLICE EIFEL
ZONE DES COLLINES
ZONE DE SYLLE ET DENDRE
ZONE DU VAL DE L'ESCAUT
ZONE HAGELAND
ZONE MEUSE-HESBAYE
ZONE STAVELT-MALMEDY
ZP BRABANT WALLON EST
ZP COMINES-WARNETON
ZP DU CONDROZ
ZP FLEURUS/LES BONS VILLERS/PONT-A-CELLES



CRIMINALITE ENREGISTREE : ZONE DE POLICE vs TYPOLOGIE

ZP LESSE ET LHOMME
ZP SUD-LUXEMBOURG
ZUIDERKEMPEN



CRIMINALITE ENREGISTREE : ZONE DE POLICE vs TYPOLOGIE

Typologie de la zone: Catégorie 5

Figure criminelle/phénomène	Niveau	% 2019 - 2020	% 2020 - 2021	% 2021 - 2022
Vol de voiture	ZONE DE POLICE	-78,9%	300,0%	-62,5%
	TYPLOGIE	-36,2%	-6,1%	6,2%
Vol de moto	ZONE DE POLICE	0,0%	0,0%	0,0%
	TYPLOGIE	-13,7%	-20,8%	36,3%
Carjacking	ZONE DE POLICE	/	/	-100,0%
	TYPLOGIE	-50,0%	25,0%	55,0%
Homejacking	ZONE DE POLICE	/	/	/
	TYPLOGIE	-62,5%	133,3%	14,3%
Vol dans les garages	ZONE DE POLICE	0,0%	0,0%	0,0%
	TYPLOGIE	-52,4%	-43,3%	91,2%
Vol de vélomoteur	ZONE DE POLICE	60,0%	-62,5%	133,3%
	TYPLOGIE	-8,6%	-21,1%	45,9%
Vol de vélo	ZONE DE POLICE	-42,3%	9,9%	29,5%
	TYPLOGIE	-15,1%	2,4%	8,8%
Cambriolage dans habitation	ZONE DE POLICE	-37,4%	27,4%	-8,9%
	TYPLOGIE	-29,9%	-11,2%	23,8%
Cambriolage ds entreprise ou commerce	ZONE DE POLICE	-41,2%	-10,0%	38,9%
	TYPLOGIE	-38,5%	-24,6%	26,1%
Cambriolage ds service public ou bâtiment administ	ZONE DE POLICE	-50,0%	225,0%	15,4%
	TYPLOGIE	-41,1%	-3,7%	7,1%
Vol au bélier	ZONE DE POLICE	/	/	/
	TYPLOGIE	-52,9%	-62,5%	200,0%



CRIMINALITE ENREGISTREE : ZONE DE POLICE vs TYPOLOGIE

Figure criminelle/phénomène	Niveau	% 2019 - 2020	% 2020 - 2021	% 2021 - 2022
Cambriolage dans bâtiment (total)	ZONE DE POLICE	-38,6%	27,9%	1,8%
	TYPLOGIE	-31,8%	-12,6%	23,0%
Vol à main armée	ZONE DE POLICE	0,0%	200,0%	33,3%
	TYPLOGIE	-33,0%	9,2%	7,0%
Vol avec violence sans arme	ZONE DE POLICE	-28,0%	33,3%	8,3%
	TYPLOGIE	-7,7%	0,8%	31,2%
Vol dans ou sur un véhicule	ZONE DE POLICE	-8,8%	-33,9%	17,1%
	TYPLOGIE	-28,2%	-10,2%	1,9%
Sacjacking dans une voiture	ZONE DE POLICE	/	/	/
	TYPLOGIE	-100,0%	/	/
Vol d'armes et explosifs	ZONE DE POLICE	/	0,0%	-25,0%
	TYPLOGIE	-25,2%	-13,4%	24,2%
Steaming	ZONE DE POLICE	/	/	/
	TYPLOGIE	200,0%	-33,3%	0,0%
Arrachage de sac à main	ZONE DE POLICE	/	/	/
	TYPLOGIE	-44,4%	40,0%	0,0%
Vol à l'arraché	ZONE DE POLICE	/	-33,3%	-100,0%
	TYPLOGIE	-36,7%	-5,4%	13,6%
Vol à la tire	ZONE DE POLICE	-71,4%	50,0%	133,3%
	TYPLOGIE	-48,5%	-11,5%	33,5%
Vol à l'étalage	ZONE DE POLICE	-38,8%	8,2%	88,7%
	TYPLOGIE	-13,5%	11,2%	9,8%
Vol par ruse	ZONE DE POLICE	-44,4%	-20,0%	25,0%
	TYPLOGIE	-40,2%	-15,6%	33,3%



CRIMINALITE ENREGISTREE : ZONE DE POLICE vs TYPOLOGIE

Figure criminelle/phénomène	Niveau	% 2019 - 2020	% 2020 - 2021	% 2021 - 2022
Vol de métaux	ZONE DE POLICE	-42,9%	25,0%	-20,0%
	TYPOLOGIE	-33,7%	14,0%	37,2%
Vol sur les chantiers	ZONE DE POLICE	-66,7%	150,0%	-40,0%
	TYPOLOGIE	5,5%	-17,2%	29,7%
Home-invasion	ZONE DE POLICE	/	-100,0%	/
	TYPOLOGIE	-14,3%	-66,7%	500,0%
Vol d'animaux	ZONE DE POLICE	50,0%	66,7%	20,0%
	TYPOLOGIE	11,3%	-23,4%	5,0%
Vol de cargaison	ZONE DE POLICE	/	/	/
	TYPOLOGIE	3,2%	-48,9%	-29,1%
Fraude de cartes de paiements	ZONE DE POLICE	-33,3%	-75,0%	200,0%
	TYPOLOGIE	-11,6%	-6,9%	31,1%
Phishing	ZONE DE POLICE	90,3%	22,0%	4,2%
	TYPOLOGIE	162,1%	32,8%	8,0%
Ransomware	ZONE DE POLICE	-40,0%	-100,0%	/
	TYPOLOGIE	-44,7%	9,5%	47,8%
Shouldersurfing	ZONE DE POLICE	/	-100,0%	/
	TYPOLOGIE	-63,7%	-54,1%	52,9%
Skimming	ZONE DE POLICE	-100,0%	/	/
	TYPOLOGIE	-26,7%	-27,3%	0,0%
Violence contre les métiers d'intérêt général	ZONE DE POLICE	18,2%	30,8%	-23,5%
	TYPOLOGIE	-3,2%	13,1%	20,2%
Viol collectif	ZONE DE POLICE	/	/	0,0%
	TYPOLOGIE	21,4%	29,4%	-54,5%



CRIMINALITE ENREGISTREE : ZONE DE POLICE vs TYPOLOGIE

Figure criminelle/phénomène	Niveau	% 2019 - 2020	% 2020 - 2021	% 2021 - 2022
Graffiti	ZONE DE POLICE	-75,0%	0,0%	1.000,0%
	TYPOLOGIE	-20,1%	14,0%	14,3%
Dégradation de voiture	ZONE DE POLICE	-23,4%	13,9%	11,0%
	TYPOLOGIE	-17,4%	8,3%	-2,6%
Rixe au couteau	ZONE DE POLICE	50,0%	-33,3%	-100,0%
	TYPOLOGIE	31,4%	1,5%	27,9%
VIF: physique, dans le couple	ZONE DE POLICE	10,7%	-9,7%	-5,4%
	TYPOLOGIE	-1,8%	4,9%	1,1%
VIF: physique, envers des descendants	ZONE DE POLICE	28,6%	-55,6%	75,0%
	TYPOLOGIE	2,3%	5,1%	7,5%
VIF: physique, envers d'autres membres	ZONE DE POLICE	25,0%	-50,0%	180,0%
	TYPOLOGIE	10,8%	-4,9%	9,8%
VIF: sexuelle, dans le couple	ZONE DE POLICE	0,0%	0,0%	-100,0%
	TYPOLOGIE	18,9%	-9,1%	-32,5%
VIF: sexuelle, envers des descendants	ZONE DE POLICE	-60,0%	0,0%	-100,0%
	TYPOLOGIE	14,6%	-7,8%	-50,0%
VIF: sexuelle, envers d'autres membres	ZONE DE POLICE	/	/	/
	TYPOLOGIE	-22,2%	35,7%	-68,4%
VIF: psychique, dans le couple	ZONE DE POLICE	21,6%	31,1%	8,5%
	TYPOLOGIE	4,3%	-1,5%	-1,6%
VIF: psychique, envers des descendants	ZONE DE POLICE	0,0%	0,0%	-100,0%
	TYPOLOGIE	20,2%	13,8%	-4,0%
VIF: psychique, envers d'autres membres	ZONE DE POLICE	0,0%	-33,3%	100,0%
	TYPOLOGIE	13,5%	11,3%	-13,9%



CRIMINALITE ENREGISTREE : ZONE DE POLICE vs TYPOLOGIE

Figure criminelle/phénomène	Niveau	% 2019 - 2020	% 2020 - 2021	% 2021 - 2022
VIF: économique, dans le couple	ZONE DE POLICE	-33,3%	75,0%	-14,3%
	TYPOLOGIE	8,6%	-3,0%	-7,8%
VIF: économique, envers des descendants	ZONE DE POLICE	/	/	/
	TYPOLOGIE	35,0%	0,0%	22,2%
VIF: économique, envers d'autres membres	ZONE DE POLICE	-33,3%	-40,0%	-66,7%
	TYPOLOGIE	-25,5%	10,8%	-12,4%
Dopage humain	ZONE DE POLICE	-50,0%	150,0%	-60,0%
	TYPOLOGIE	-23,2%	-5,7%	-54,0%
Engraissement illégal	ZONE DE POLICE	-100,0%	/	/
	TYPOLOGIE	125,0%	33,3%	-33,3%
Vente de cocaïne	ZONE DE POLICE	75,0%	-14,3%	50,0%
	TYPOLOGIE	5,5%	-17,0%	6,3%
Import-export de cocaïne	ZONE DE POLICE	-100,0%	/	/
	TYPOLOGIE	-24,0%	26,3%	12,5%
Production de drogues synthétiques	ZONE DE POLICE	/	-100,0%	/
	TYPOLOGIE	26,3%	8,3%	-57,7%
Import-export de drogues synthétiques	ZONE DE POLICE	/	/	/
	TYPOLOGIE	-38,5%	12,5%	-5,6%
Vente de drogues synthétiques	ZONE DE POLICE	140,0%	-33,3%	-50,0%
	TYPOLOGIE	-19,0%	-20,3%	-12,7%
Production de cannabis (culture)	ZONE DE POLICE	100,0%	-37,5%	-100,0%
	TYPOLOGIE	-12,9%	-15,4%	-34,1%
Import-export de cannabis en grande quantité	ZONE DE POLICE	/	/	/
	TYPOLOGIE	100,0%	-12,5%	-42,9%



CRIMINALITE ENREGISTREE : ZONE DE POLICE vs TYPOLOGIE

Figure criminelle/phénomène	Niveau	% 2019 - 2020	% 2020 - 2021	% 2021 - 2022
Vente de cannabis en grande quantité	ZONE DE POLICE	/	/	/
	TYPOLOGIE	21,4%	0,0%	-5,9%
Import-export d'héroïne	ZONE DE POLICE	/	/	/
	TYPOLOGIE	50,0%	-6,7%	-14,3%
Vente-traffic d'héroïne	ZONE DE POLICE	-100,0%	/	0,0%
	TYPOLOGIE	-17,5%	9,1%	0,0%
Commerce et production d'arme à feu et mun.	ZONE DE POLICE	/	/	/
	TYPOLOGIE	-25,0%	-11,1%	-6,3%
Commerce et production d'arme non à feu	ZONE DE POLICE	/	/	-100,0%
	TYPOLOGIE	75,0%	-42,9%	75,0%
TEH - exploitation économique	ZONE DE POLICE	/	/	/
	TYPOLOGIE	-36,8%	8,3%	53,8%
TEH - exploitation sexuelle	ZONE DE POLICE	100,0%	0,0%	-50,0%
	TYPOLOGIE	-16,7%	40,0%	-8,2%
Violence physique (transport public)	ZONE DE POLICE	-33,3%	-50,0%	200,0%
	TYPOLOGIE	-31,7%	29,6%	23,9%
Violence physique (voie publique)	ZONE DE POLICE	-15,6%	52,6%	0,0%
	TYPOLOGIE	-14,9%	6,6%	18,7%
Violence physique (autre endroit public)	ZONE DE POLICE	/	150,0%	0,0%
	TYPOLOGIE	-3,9%	6,6%	22,3%
Violence physique (endroit accessible au public)	ZONE DE POLICE	-38,9%	27,3%	-10,7%
	TYPOLOGIE	-41,3%	16,3%	44,3%
Violence sexuelle (transport public)	ZONE DE POLICE	/	-80,0%	-100,0%
	TYPOLOGIE	-29,6%	52,6%	41,4%



CRIMINALITE ENREGISTREE : ZONE DE POLICE vs TYPOLOGIE

Figure criminelle/phénomène	Niveau	% 2019 - 2020	% 2020 - 2021	% 2021 - 2022
Violence sexuelle (voie publique)	ZONE DE POLICE	100,0%	-100,0%	/
	TYPOLOGIE	13,4%	-8,1%	4,7%
Violence sexuelle (autre endroit public)	ZONE DE POLICE	/	-66,7%	0,0%
	TYPOLOGIE	44,4%	-11,5%	19,6%
Violence sexuelle (endroit accessible au public)	ZONE DE POLICE	-40,0%	66,7%	40,0%
	TYPOLOGIE	-26,4%	29,8%	7,1%
Violence psychique (transport public)	ZONE DE POLICE	66,7%	-40,0%	-66,7%
	TYPOLOGIE	-35,9%	12,0%	30,4%
Violence psychique (voie publique)	ZONE DE POLICE	85,0%	-27,0%	33,3%
	TYPOLOGIE	1,3%	0,8%	1,2%
Violence psychique (autre endroit public)	ZONE DE POLICE	400,0%	-20,0%	-50,0%
	TYPOLOGIE	15,9%	-13,7%	4,0%
Violence psychique (endroit accessible au public)	ZONE DE POLICE	26,7%	5,3%	-15,0%
	TYPOLOGIE	-11,2%	-6,5%	11,8%
Vol à main armée (transport public)	ZONE DE POLICE	/	/	/
	TYPOLOGIE	/	100,0%	0,0%
Vol à main armée (voie publique)	ZONE DE POLICE	/	/	100,0%
	TYPOLOGIE	-23,1%	0,0%	16,7%
Vol à main armée (autre endroit public)	ZONE DE POLICE	/	/	/
	TYPOLOGIE	0,0%	-50,0%	-50,0%
Vol à main armée (endroit accessible au public)	ZONE DE POLICE	-100,0%	/	/
	TYPOLOGIE	-53,5%	25,0%	-16,0%
Vol avec violence sans arme (transport public)	ZONE DE POLICE	/	/	/
	TYPOLOGIE	-15,4%	-27,3%	37,5%



CRIMINALITE ENREGISTREE : ZONE DE POLICE vs TYPOLOGIE

Figure criminelle/phénomène	Niveau	% 2019 - 2020	% 2020 - 2021	% 2021 - 2022
Vol avec violence sans arme (voie publique)	ZONE DE POLICE	-25,0%	33,3%	25,0%
	TYPLOGIE	-24,6%	11,8%	2,5%
Vol avec violence sans arme (autre endroit public)	ZONE DE POLICE	/	/	/
	TYPLOGIE	38,5%	-44,4%	60,0%
Vol avec violence sans arme (endr. acces. au pub.)	ZONE DE POLICE	-83,3%	100,0%	150,0%
	TYPLOGIE	-32,6%	12,9%	18,1%
Faux policiers	ZONE DE POLICE	/	/	/
	TYPLOGIE	62,5%	-57,7%	209,1%
Terrorisme, extrémisme et radicalisme	ZONE DE POLICE	/	/	0,0%
	TYPLOGIE	-20,7%	-13,0%	-5,0%
Cyberharcèlement	ZONE DE POLICE	11,1%	-34,3%	30,4%
	TYPLOGIE	0,5%	6,1%	-1,9%
Fraude à l'identité	ZONE DE POLICE	0,0%	-4,3%	-9,1%
	TYPLOGIE	15,8%	9,1%	8,9%

STATISTIQUES POLICIERES DE CRIMINALITE

LIEU DE PERPETRATION: ZONE DE POLICE

REGIO TIELT

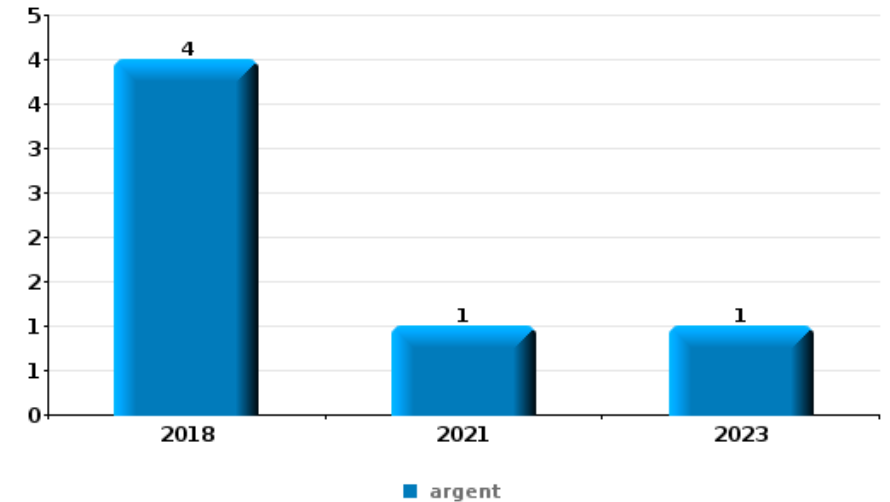
PARTIE VI : OBJETS ET MOYENS DE TRANSPORT



REGIO TIELT

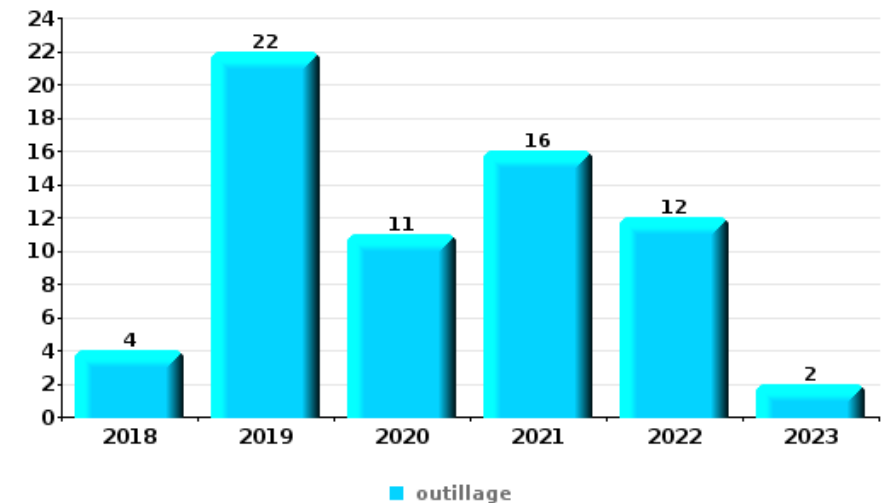
Vol à main armée

Top 5 Objets volés (sbd nombre de faits)		2018	2019	2020	2021	2022	2023
1	argent	4			1		1
2	carte d'identité / passeport	2			1	1	
2	GSM et accessoires	2				2	
4	autre document officiel	1			1		
4	carte bancaire / carte de crédit	1			1		
4	portefeuille	1			1		



Vol dans ou sur un véhicule

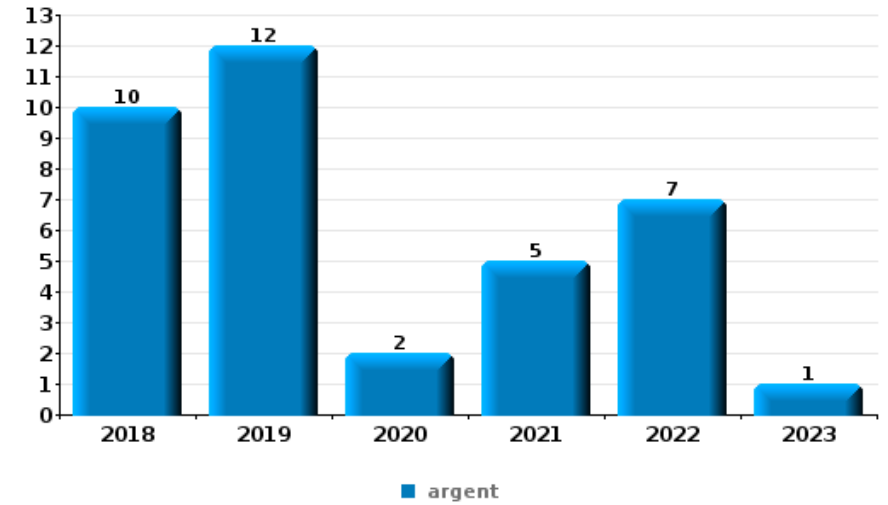
Top 5 Objets volés (sbd nombre de faits)		2018	2019	2020	2021	2022	2023
1	outillage	4	22	11	16	12	2
2	argent	3	7	17	8	7	2
3	pièce de moyen de transport	6	5	7	2	6	1
4	portefeuille	2	4	7	7	4	1
5	carte d'identité / passeport	2	2	6	7	3	1





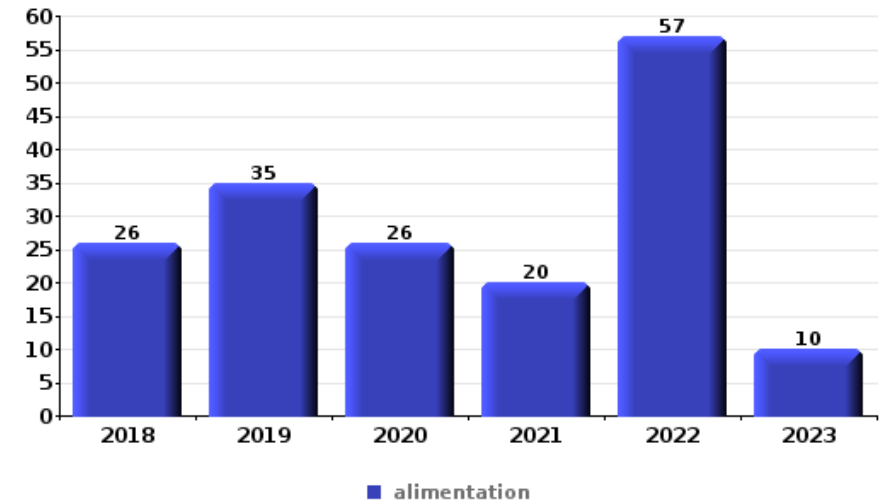
Cambriolage ds entreprise ou commerce

Top 5 Objets volés (sbd nombre de faits)		2018	2019	2020	2021	2022	2023
1	argent	10	12	2	5	7	1
2	outillage	4	5	1	4	1	
3	alimentation	4	2		3	2	
4	coffre-fort / coffret (argent) / caisse	1	5			3	
4	pièce de moyen de transport	1	1	3		3	1



Vol à l'étalage

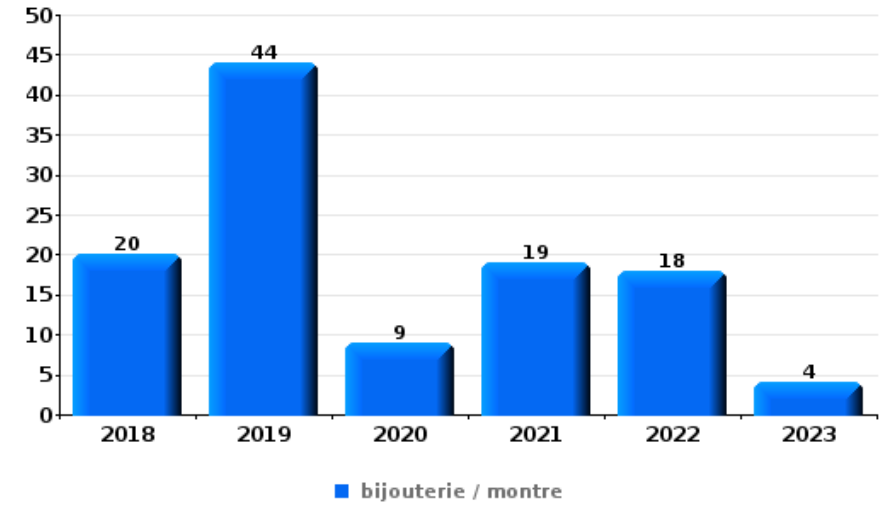
Top 5 Objets volés (sbd nombre de faits)		2018	2019	2020	2021	2022	2023
1	alimentation	26	35	26	20	57	10
2	tabac	33	17	6	9	11	11
3	multimédia	19	9	5	6	11	1
4	ordinateur et accessoires	16	11	3	8	6	4
5	parfum / produit de beauté	4	6	4	5	9	4





Cambrilage dans habitation

Top 5 Objets volés (sbd nombre de faits)		2018	2019	2020	2021	2022	2023
1	bijouterie / montre	20	44	9	19	18	4
2	argent	16	25	8	23	12	3
3	multimédia	7	9		8	2	1
3	ordinateur et accessoires	6	6	4	7	3	1
5	outillage	5	6	4	3	1	2
5	vêtement	4	10	3	4		



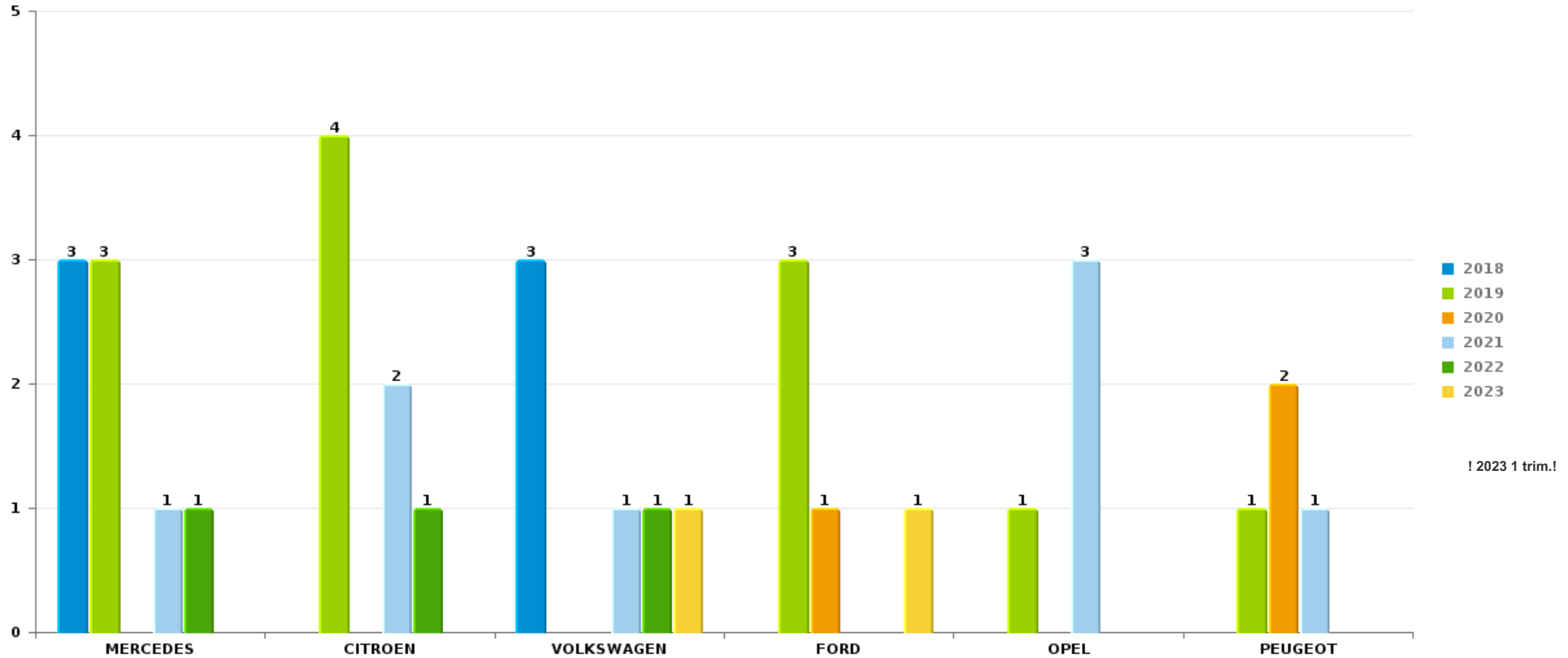
Remarque: en ce qui concerne les objets, aucun total n'est reproduit étant donné que plusieurs objets peuvent avoir été volés lors d'un même fait.



REGIO TIELT

Vol de voiture

Nombre de voitures volées par marque (Top 5)



! 2023 1 trim.!

STATISTIQUES POLICIERES DE CRIMINALITE

LIEU DE PERPETRATION: ZONE DE POLICE

REGIO TIELT

PARTIE VII : SUSPECTS



Partie 1: Niveau FAITS (comptage du nombre de faits pour lesquels un certain type de suspect est impliqué)

1.1. Nombre d'infractions selon le sexe des suspects identifiés (par catégorie principale)

Étant donné que, tant un suspect identifié masculin qu'un suspect identifié féminin peuvent être impliqués lors d'un même fait, il est possible que la somme des colonnes «Hommes» et «Femmes» soit supérieure à la valeur de la colonne «Total...» (voir également la note méthodologique)

REGIO TIELT

2023

Catégorie principale / Sexe	Nombre total de faits avec au moins 1 suspect	Hommes	%	Femmes	%
Vol et extorsion	38	33	86,8%	8	21,1%
Registre de population	16	12	75,0%	5	31,3%
Dégradation de la propriété	16	15	93,8%	1	6,3%
Drogues	15	12	80,0%	4	26,7%
Infr. contre l'intégrité physique	15	13	86,7%	3	20,0%
Ivresse et alcool	13	11	84,6%	2	15,4%
Infr. contre la sécurité publique	10	10	100,0%		
Infr. contre l'autorité publique	5	3	60,0%	2	40,0%
Armes et explosifs	4	4	100,0%		
Environnement	4	4	100,0%		
Criminalité informatique	3	2	66,7%	1	33,3%
Autres lois spéciales	2	2	100,0%		
Fraude	2	2	100,0%		
Infr. contre autres valeurs morales et sentiments	2	2	100,0%		
Infr. contre la foi publique	2	1	50,0%	1	50,0%
Infr. contre les moeurs	2	1	50,0%	1	50,0%

CRIMINALITE ENREGISTREE: SUSPECTS



Catégorie principale / Sexe	Nombre total de faits avec au moins 1 suspect	Hommes	%	Femmes	%
Carte d'identité	1	1	100,0%		
Législation sur les étrangers	1	1	100,0%		
Pratiques commerciales	1	1	100,0%		
Total	152	130	85,5 %	28	18,4 %



1.2. Nombre d'infractions selon le sexe des suspects identifiés (par figure criminelle)

Étant donné que, tant un suspect identifié masculin qu'un suspect identifié féminin peuvent être impliqués lors d'un même fait, il est possible que la somme des colonnes «Hommes» et «Femmes» soit supérieure à la valeur de la colonne «Total...» (voir également la note méthodologique)

REGIO TIELT

2023

FC Vol moyen de transport

Figure criminelle / Sexe	Nombre total de faits avec au moins 1 suspect identifié	Hommes	%
Vol de vélomoteur	1	1	100,0%
Vol de vélo	1	1	100,0%
Total	PA	PA	PA

FC Cambriolage

Figure criminelle / Sexe	Nombre total de faits avec au moins 1 suspect identifié	Hommes	%
Cambriolage dans habitation	1	1	100,0%
Cambriolage ds service public ou bâtiment administ	1	1	100,0%
Cambriolage dans bâtiment (total)	2	2	100,0%
Total	PA	PA	PA

CRIMINALITE ENREGISTREE: SUSPECTS



FC Vol autre

Figure criminelle / Sexe	Nombre total de faits avec au moins 1 suspect identifié	Hommes	%	Femmes	%
Vol à main armée	1	1	100,0%		
Vol avec violence sans arme	4	4	100,0%		
Vol dans ou sur un véhicule	1	1	100,0%		
Vol à l'étalage	26	22	84,6%	6	23,1%
Total	PA	PA	PA	PA	PA

Criminalité ICT

Figure criminelle / Sexe	Nombre total de faits avec au moins 1 suspect identifié	Hommes	%
Fraude de cartes de paiements	1	1	100,0%
Total	PA	PA	PA

FC Autre

Figure criminelle / Sexe	Nombre total de faits avec au moins 1 suspect identifié	Hommes	%
Violence contre les métiers d'intérêt général	1	1	100,0%
Dégradation de voiture	3	3	100,0%
Total	PA	PA	PA

CRIMINALITE ENREGISTREE: SUSPECTS



PH Violence intrafamiliale (VIF)

Figure criminelle / Sexe	Nombre total de faits avec au moins 1 suspect identifié	Hommes	%	Femmes	%
VIF: physique, dans le couple	7	7	100,0%	1	14,3%
VIF: physique, envers d'autres membres	2			2	100,0%
VIF: psychique, dans le couple	1	1	100,0%		
VIF: psychique, envers d'autres membres	2	2	100,0%		
VIF: économique, dans le couple	3	2	66,7%	1	33,3%
VIF: économique, envers d'autres membres	1	1	100,0%		
Total	PA	PA	PA	PA	PA

PH Hormones et dopage

Figure criminelle / Sexe	Nombre total de faits avec au moins 1 suspect identifié	Femmes	%
Engraissement illégal	1	1	100,0%
Total	PA	PA	PA

PH Drogues

Figure criminelle / Sexe	Nombre total de faits avec au moins 1 suspect identifié	Hommes	%
Vente de cocaïne	2	2	100,0%
Vente de drogues synthétiques	2	2	100,0%
Total	PA	PA	PA

CRIMINALITE ENREGISTREE: SUSPECTS



PH Violence dans l'espace public

Figure criminelle / Sexe	Nombre total de faits avec au moins 1 suspect identifié	Hommes	%
Violence physique (transport public)	1	1	100,0%
Violence physique (voie publique)	5	5	100,0%
Violence physique (autre endroit public)	1	1	100,0%
Violence physique (endroit accessible au public)	1	1	100,0%
Violence sexuelle (transport public)	1	1	100,0%
Violence psychique (voie publique)	4	4	100,0%
Violence psychique (endroit accessible au public)	1	1	100,0%
Vol avec violence sans arme (endr. acces. au pub.)	2	2	100,0%
Total	PA	PA	PA

PH Autre

Figure criminelle / Sexe	Nombre total de faits avec au moins 1 suspect identifié	Hommes	%
Cyberharcèlement	2	2	100,0%
Total	PA	PA	PA



1.3. Nombre d'infractions selon l'âge des suspects identifiés (par catégorie principale)

Étant donné que, tant un suspect identifié mineur qu'un suspect identifié majeur peuvent être impliqués lors d'un même fait, il est possible que la somme des colonnes «Mineur» et «Majeur» soit supérieure à la valeur de la colonne «Total...» (voir également la note méthodologique)

REGIO TIELT

2023

Catégorie principale / Âge	Nombre total de faits avec au moins 1 suspect identifié	Mineur	%	Majeur	%
Vol et extorsion	38	6	15,8%	32	84,2%
Dégradation de la propriété	16	4	25,0%	12	75,0%
Registre de population	16	1	6,3%	15	93,8%
Drogues	15	6	40,0%	9	60,0%
Infr. contre l'intégrité physique	15	3	20,0%	12	80,0%
Ivresse et alcool	13	1	7,7%	12	92,3%
Infr. contre la sécurité publique	10	3	30,0%	7	70,0%
Infr. contre l'autorité publique	5	1	20,0%	4	80,0%
Armes et explosifs	4			4	100,0%
Environnement	4			4	100,0%
Criminalité informatique	3	1	33,3%	2	66,7%
Autres lois spéciales	2			2	100,0%
Fraude	2			2	100,0%
Infr. contre autres valeurs morales et sentiments	2			2	100,0%
Infr. contre la foi publique	2	1	50,0%	1	50,0%
Infr. contre les mœurs	2			2	100,0%
Carte d'identité	1			1	100,0%
Législation sur les étrangers	1			1	100,0%
Pratiques commerciales	1			1	100,0%
Total	152	27	17,8%	125	82,2%



1.4. Nombre d'infractions selon l'âge des suspects identifiés (par figure criminelle)

Étant donné que, tant un suspect identifié mineur qu'un suspect identifié majeur peuvent être impliqués lors d'un même fait, il est possible que la somme des colonnes «Mineur» et «Majeur» soit supérieure à la valeur de la colonne «Total...»
(voir également la note méthodologique)

REGIO TIELT

2023

FC Vol moyen de transport

Figure criminelle / Âge	Nombre total de faits avec au moins 1 suspect identifié	Mineur	%	Majeur	%
Vol de vélomoteur	1	1	100,0%		
Vol de vélo	1			1	100,0%
Total	PA	PA	PA	PA	PA

FC Cambriolage

Figure criminelle / Âge	Nombre total de faits avec au moins 1 suspect identifié	Majeur	%
Cambriolage dans habitation	1	1	100,0%
Cambriolage ds service public ou bâtiment administ	1	1	100,0%
Cambriolage dans bâtiment (total)	2	2	100,0%
Total	PA	PA	PA

FC Vol autre

Figure criminelle / Âge	Nombre total de faits avec au moins 1 suspect identifié	Mineur	%	Majeur	%
Vol à main armée	1			1	100,0%
Vol avec violence sans arme	4	2	50,0%	2	50,0%
Vol dans ou sur un véhicule	1			1	100,0%
Vol à l'étalage	26	1	3,8%	25	96,2%
Total	PA	PA	PA	PA	PA



Criminalité ICT

Figure criminelle / Âge	Nombre total de faits avec au moins 1 suspect identifié	Mineur	%
Fraude de cartes de paiements	1	1	100,0%
Total	PA	PA	PA

FC Autre

Figure criminelle / Âge	Nombre total de faits avec au moins 1 suspect identifié	Majeur	%
Violence contre les métiers d'intérêt général	1	1	100,0%
Dégradation de voiture	3	3	100,0%
Total	PA	PA	PA

PH Violence intrafamiliale (VIF)

Figure criminelle / Âge	Nombre total de faits avec au moins 1 suspect identifié	Mineur	%	Majeur	%
VIF: physique, dans le couple	7	1	14,3%	6	85,7%
VIF: physique, envers d'autres membres	2	2	100,0%		
VIF: psychique, dans le couple	1			1	100,0%
VIF: psychique, envers d'autres membres	2	1	50,0%	1	50,0%
VIF: économique, dans le couple	3			3	100,0%
VIF: économique, envers d'autres membres	1			1	100,0%
Total	PA	PA	PA	PA	PA

PH Hormones et dopage

Figure criminelle / Âge	Nombre total de faits avec au moins 1 suspect identifié	Mineur	%
Engraissement illégal	1	1	100,0%
Total	PA	PA	PA



PH Drogues

Figure criminelle / Âge	Nombre total de faits avec au moins 1 suspect identifié	Majeur	%
Vente de cocaïne	2	2	100,0%
Vente de drogues synthétiques	2	2	100,0%
Total	PA	PA	PA

PH Violence dans l'espace public

Figure criminelle / Âge	Nombre total de faits avec au moins 1 suspect identifié	Majeur	%
Violence physique (transport public)	1	1	100,0%
Violence physique (voie publique)	5	5	100,0%
Violence physique (autre endroit public)	1	1	100,0%
Violence physique (endroit accessible au public)	1	1	100,0%
Violence sexuelle (transport public)	1	1	100,0%
Violence psychique (voie publique)	4	4	100,0%
Violence psychique (endroit accessible au public)	1	1	100,0%
Vol avec violence sans arme (endr. acces. au pub.)	2	2	100,0%
Total	PA	PA	PA

PH Autre

Figure criminelle / Âge	Nombre total de faits avec au moins 1 suspect identifié	Mineur	%	Majeur	%
Cyberharcèlement	2	1	50,0%	1	50,0%
Total	PA	PA	PA	PA	PA



Partie 2: Niveau SUSPECTS-FAIT (comptage du nombre de combinaisons suspect-fait)

2.1. Nombre de suspects-fait selon le sexe des suspects identifiés (TOP 5 des catégories principales)

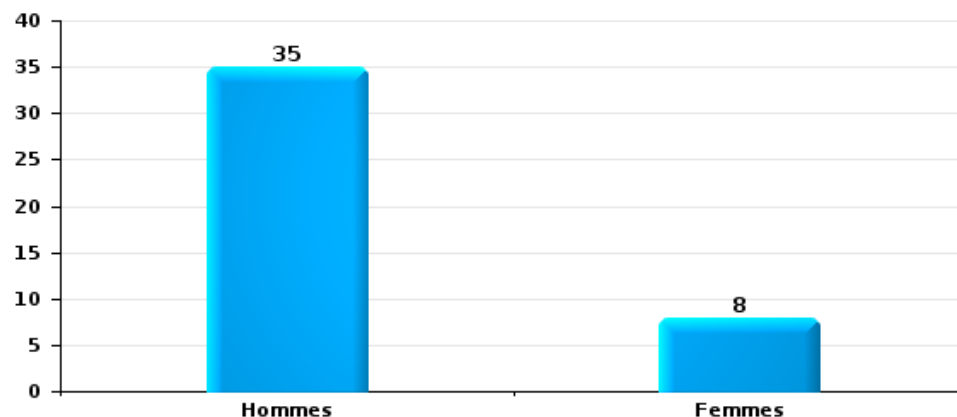
Lorsqu'un même suspect a commis plusieurs faits durant la période considérée, il est aussi comptabilisé plusieurs fois (voir également la note méthodologique)

REGIO TIELT

2023

Vol et extorsion

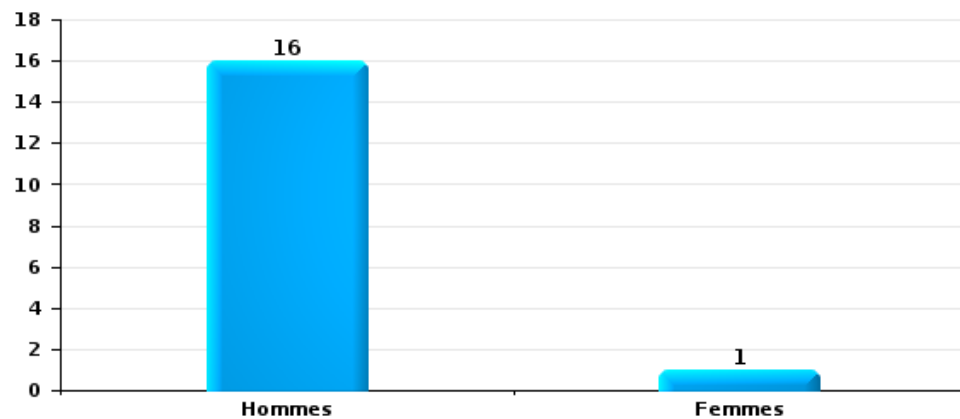
Nombre de suspects-fait selon le sexe





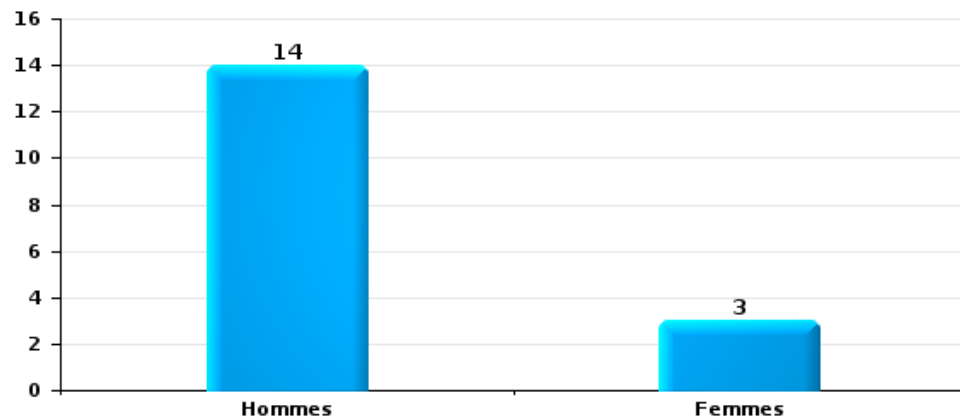
Dégradation de la propriété

Nombre de suspects-fait selon le sexe



Infr. contre l'intégrité physique

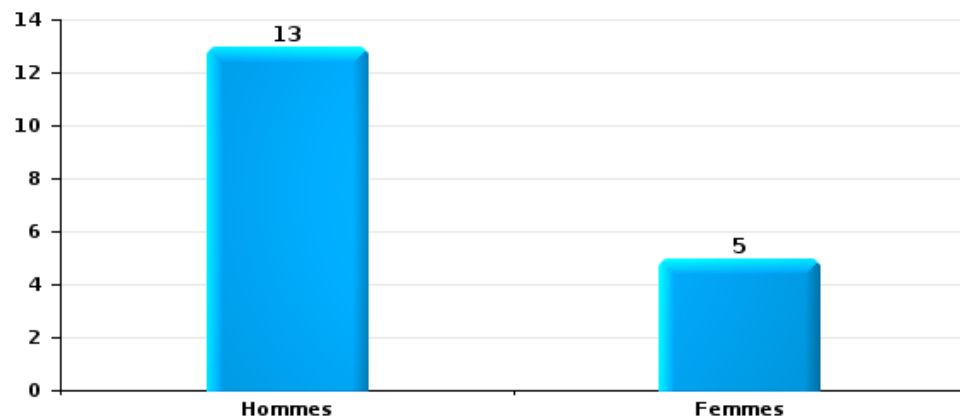
Nombre de suspects-fait selon le sexe





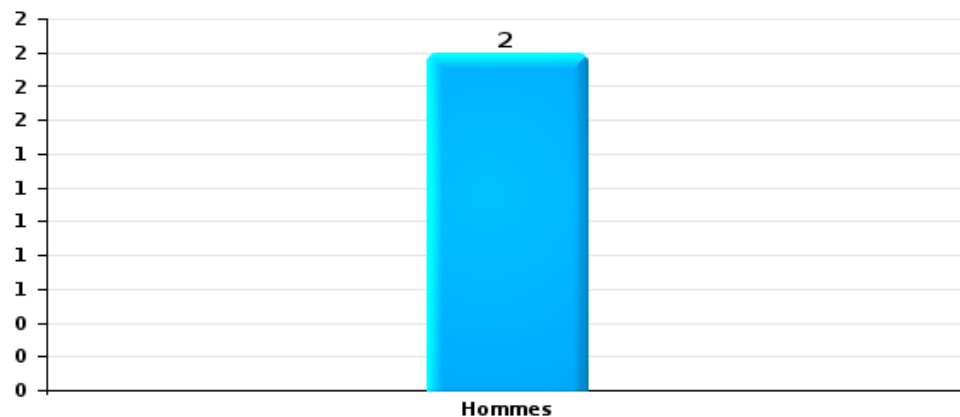
Drogues

Nombre de suspects-fait selon le sexe



Fraude

Nombre de suspects-fait selon le sexe





2.2. Nombre de suspects-fait selon le sexe des suspects identifiés (TOP 5 des figures criminelles)

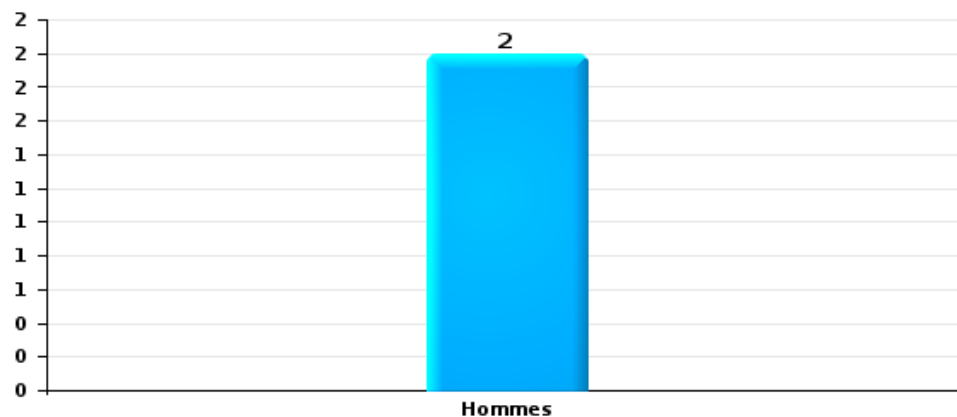
Lorsqu'un même suspect a commis plusieurs faits durant la période considérée, il est aussi comptabilisé plusieurs fois (voir également la note méthodologique)

REGIO TIELT

2023

Cambriolage dans bâtiment (total)

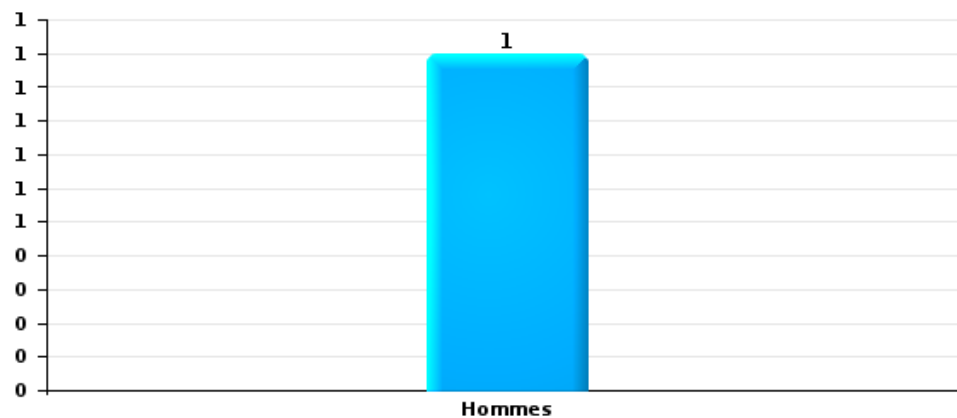
Nombre de suspects-fait selon le sexe





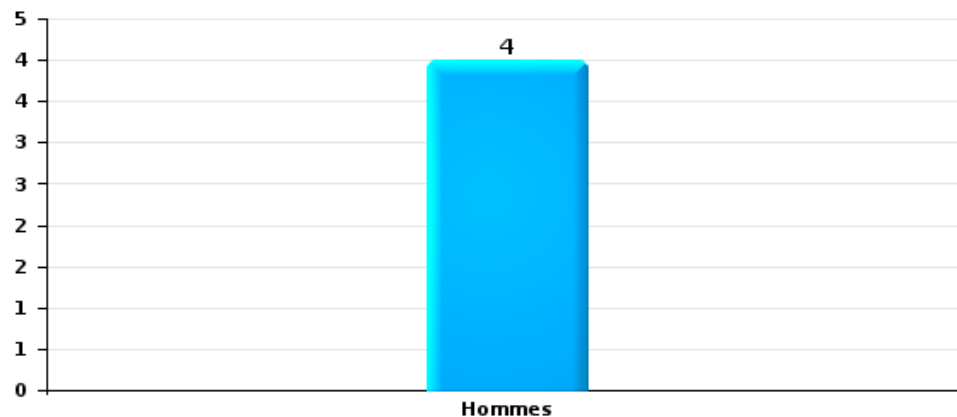
Vol dans ou sur un véhicule

Nombre de suspects-fait selon le sexe



Dégradation de voiture

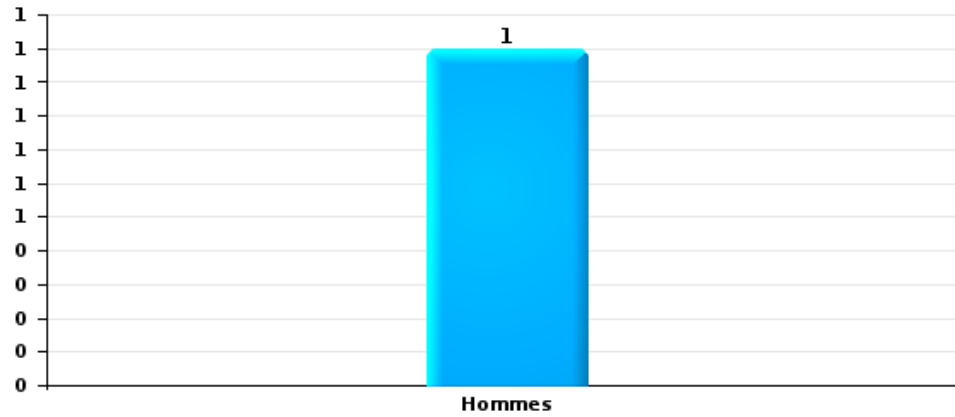
Nombre de suspects-fait selon le sexe





Vol de vélo

Nombre de suspects-fait selon le sexe





2.3. Nombre de suspects-fait selon l'âge des suspects identifiés (TOP 5 des catégories principales)

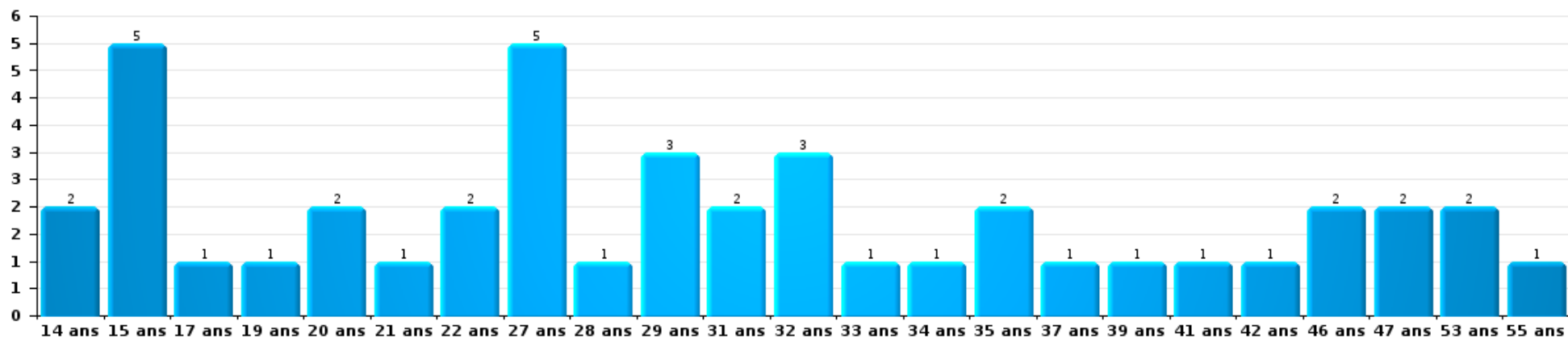
1) Lorsqu'un même suspect a commis plusieurs faits durant la période considérée, il est aussi comptabilisé plusieurs fois, qu'il ait le même âge ou non – 2) Les suspects au-dessous de 14 ans et à partir de 90 ans ne sont pas repris dans le tableau (voir également la note méthodologique)

REGIO TIELT

2023

Vol et extorsion

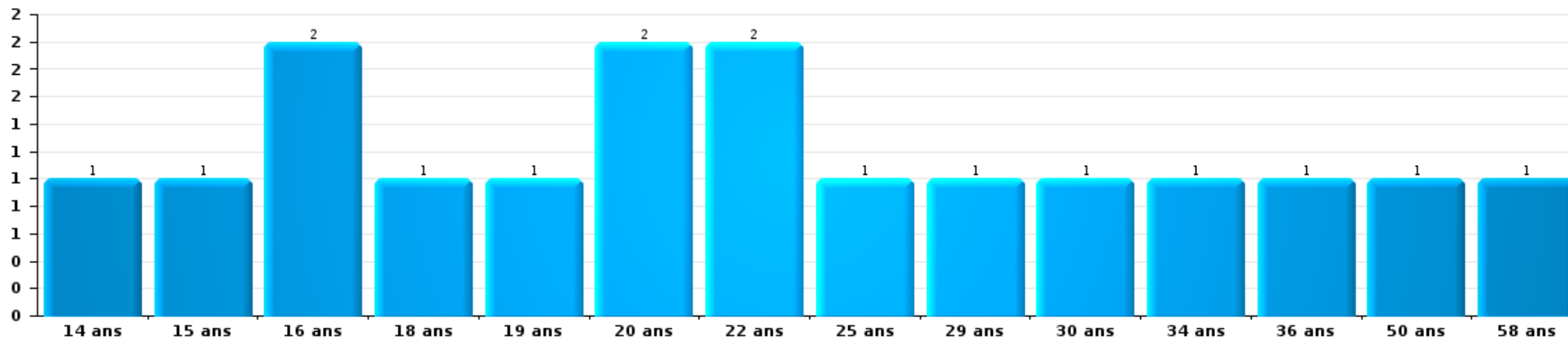
Nombre de suspects-fait par âge (chronologique)





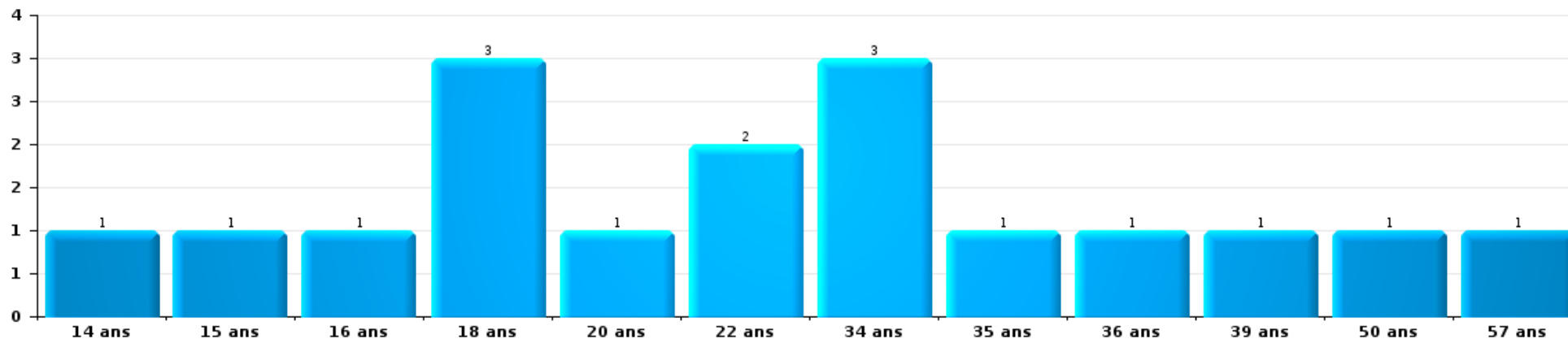
Dégradation de la propriété

Nombre de suspects-fait par âge (chronologique)



Infr. contre l'intégrité physique

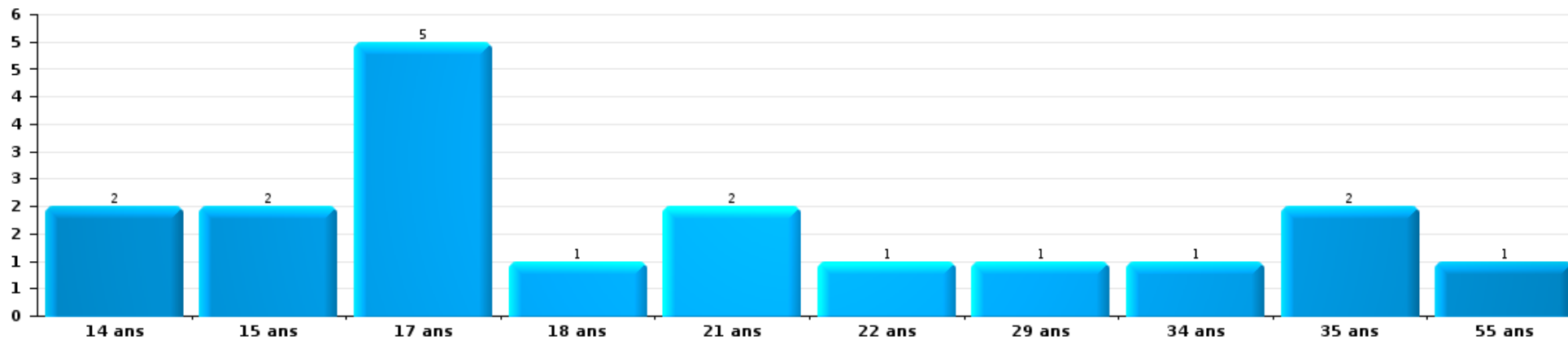
Nombre de suspects-fait par âge (chronologique)






Drogues

Nombre de suspects-fait par âge (chronologique)



Fraude

Nombre de suspects-fait par âge (chronologique)





2.4. Nombre de suspects-fait selon l'âge des suspects identifiés (TOP 5 des figures criminelles)

1) Lorsqu'un même suspect a commis plusieurs faits durant la période considérée, il est aussi comptabilisé plusieurs fois, qu'il ait le même âge ou non - 2) Les suspects au-dessous de 14 ans et à partir de 90 ans ne sont pas repris dans le tableau (voir également la note méthodologique)

REGIO TIELT

2023

Cambriolage dans bâtiment (total)

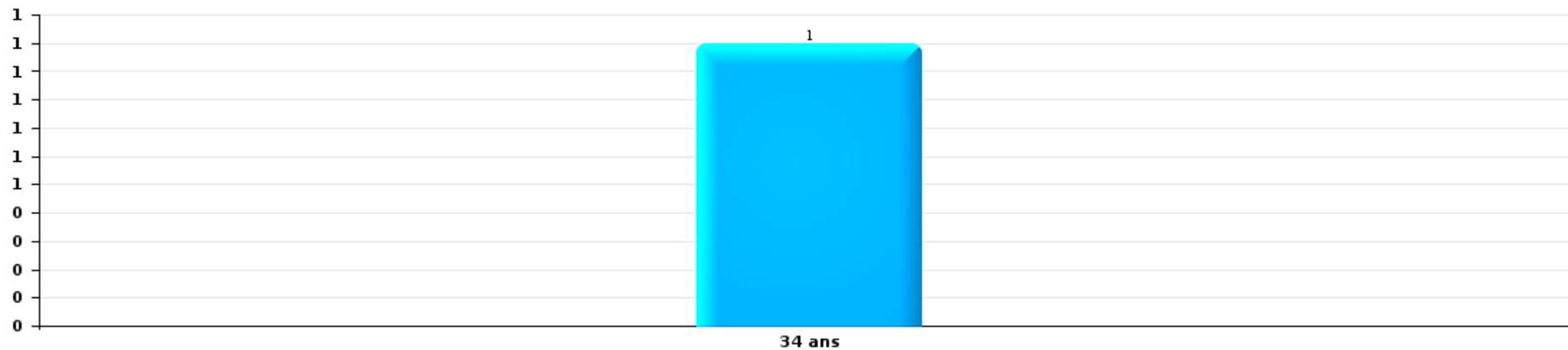
Nombre de suspects-fait par âge (chronologique)





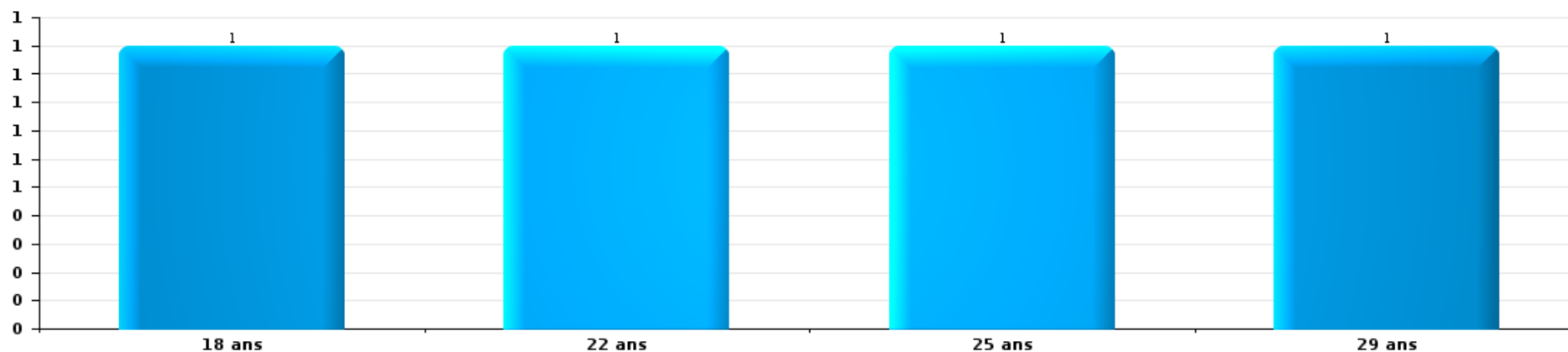
Vol dans ou sur un véhicule

Nombre de suspects-fait par âge (chronologique)



Dégradation de voiture

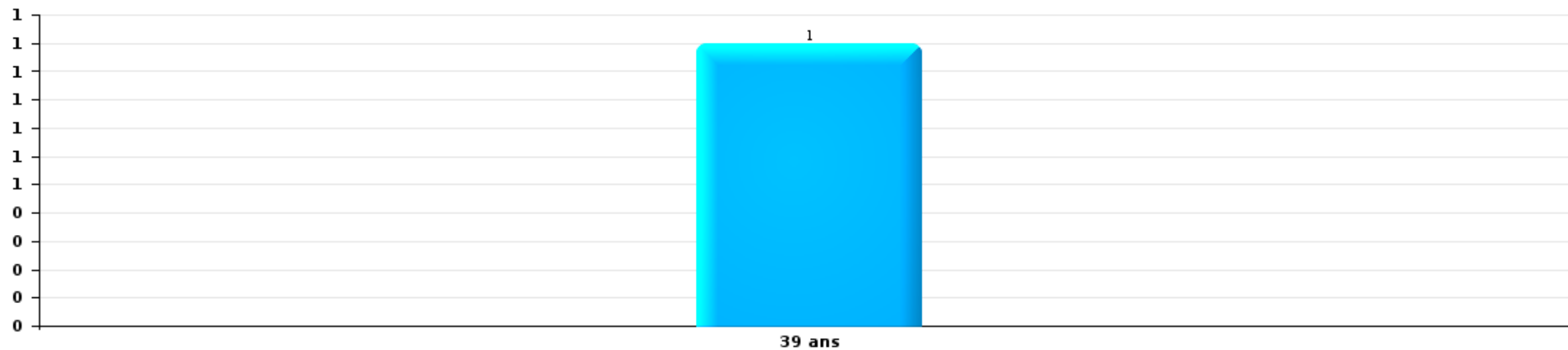
Nombre de suspects-fait par âge (chronologique)





Vol de vélo

Nombre de suspects-fait par âge (chronologique)



STATISTIQUES POLICIERES DE CRIMINALITE

LIEU DE PERPETRATION: ZONE DE POLICE

REGIO TIELT

***ANNEXE I: DETAIL PAR CATEGORIE DE DELIT
CODE PENAL***



REGIO TIELT

Infraction Code pénal

Infr. contre l'intégrité physique

			2000	2013	2014	2015	2016	2017	2018	2019	2020	2021	2022	2023	
Assassinat	Autres	Acc.		1					1						
		Tent.		1	2			1			2	1	1		
		Sous-total		2	2			1	1	2	1	1			
Meurtre	Empoisonnement (meurtre)	Tent.									1				
		Non spécifié	Acc.		1	1									
			Acc.										1		
			Tent.		3		1	1	2	1	3	2	2	2	
	Autres	Sous-total		4	2	1	2	1	3	3	3	2			
Torture et maltraitance		Torture	Acc.				1	1							
			Acc.											1	
		Sous-total				1	1						1		
Coups et/ou blessures vol. en sphère familiale	Entre partenaires ou ex-partenaires	Acc.	8	52	52	60	52	51	52	53	56	54	50	16	
		Lors d'un différend familial en général	Acc.	25											
			Acc.	1	8	6	3	4	9	7	4	6	3	7	
			Acc.									1			
			Acc.	1	6	5	8	6	4	4	6	5	2	9	4
			Acc.		2	3	1	2	2	3		4	1	2	1
Sous-total	35	68	66	72	64	66	66	63	72	60	68	21			



Infr. contre l'intégrité physique

			2000	2013	2014	2015	2016	2017	2018	2019	2020	2021	2022	2023
Coups et/ou blessures vol. hors sphère familiale	Bagarres (=coups réciproques)	Acc.	10	19	19	18	22	18	21	28	23	31	44	1
	Coups envers fonctionnaire de police	Acc.	1	3	1	4	1		2	3	1	4	4	
		Tent.						1						
	Envers un mineur par une pers. ayant autorité	Acc.	3	4	6	1	1	2	2	1	6	6	3	1
	Envers un mineur qualité de l'auteur inconnue	Acc.	4	1	1	2	7	3	4	6	7	9	10	2
	Envers pers. vulnérable par pers. ayant autorité	Acc.		1					1					
	Envers pers. vulnérable (qualité auteur inconnue)	Acc.		2	1					1		1		1
	Envers un mineur par cohabitant sans rel. Autorité	Acc.										1	1	
	Coups envers personnel transport public	Acc.				2		2			1		1	
	Coups envers personnel autre service public	Acc.			1	1	1	1	1		1			1
	Coups envers profession médicale	Acc.		1									1	1
	Coups envers personnel institut d'enseignement	Acc.		3	1	1	4	8	5	7	8	11	7	3
	Coups envers gardien de prison/corps sécurité	Acc.									1			
Non spécifié	Acc.	73	97	94	87	83	76	79	74	70	78	73	19	
	Tent.												1	
	Sous-total	91	131	124	116	119	111	115	121	117	142	144	29	
Abstention coupable	Acc.	1						2		1	1			
	Sous-total	1						2		1	1			
Autres infr. volontaires. c/ l'intégrité phys.	Privation de soins à enfant ou personne vulnérable	Acc.		1								1		
	Délaissement d'enfant ou personne vulnérable	Acc.			1				2					
	Abandon d'enfant dans le besoin	Acc.				1					1	1		
	Administration substances nuisibles	Acc.	1						1	1				
	Empoisonnement de denrées	Acc.										1		
	Entrave méchante à la circulation	Acc.		2	3	3	3	2	2	1	2		6	
	Voies de faits et violences légères	Acc.	8	18	10	8	8	6	5	9	7	5	1	
	Sous-total	9	21	14	12	11	8	10	11	10	8	7		
Infr. involontaires contre l'intégrité physique	Coups et/ou blessures involontaires	Acc.	2	2	3			1	4	2		3		
	Morsure de chien	Acc.	1	8	4	1	5	6	4	5	4	4	3	
	Non spécifié	Acc.						1						
	Sous-total	3	10	7	1	5	8	8	8	7	4	7	3	
	Total	139	236	213	203	201	199	201	208	208	221	224	51	

FPF/DGR/DR/BIPOL - Statistiques policières de criminalité (date de clôture: 22/09/2023)
 Les données pour les années 2001 jusqu'à 2012 ne sont plus publiées mais restent disponibles sur demande auprès du service BIPOL.
 Les données pour 2023 ne concernent que le 1er trimestre.



Infr. contre la liberté individuelle

		2000	2013	2014	2015	2016	2017	2018	2019	2020	2021	2022	2023
Prise d'otages	Acc.			3				1				1	
	Tent.				1								
	Sous-total			3	1			1				1	
Enlèvement de mineur ou personne vulnérable	Enlèvement parental Autre enlèvement	Acc.			2	1			1				
	Tent.							2				1	1
	Sous-total			2	1			2	1			1	1
Détenition par un particulier	Acc.				1			1	2	2	1		
	Tent.									1			
	Sous-total			1				1	2	3	1		
		Total		3	4	1		4	3	3	1	2	1



Infr. contre les mœurs

			2000	2013	2014	2015	2016	2017	2018	2019	2020	2021	2022	2023
Viol n'ayant pas causé la mort	Victime < 10a	Acc.		2		3	6	1		1	1	6		
	Victime 10a - 14a	Acc.		1	1	2	2	1	1	1	1			
	Victime 14a - 16a	Acc.	2		2		1	1	1	2	5			
	Victime 16a - 18a	Acc.				1	1		1	3		3		
	Victime majeure	Acc.	3	2	12	3	2	5	5	5	3	9	5	
	Sous-total		5	5	15	9	12	8	8	12	10	18	5	
Viol avec conséquence inconnue		Acc.	2			1								
		Sous-total	2			1								
Viol n'ayant pas causé la mort (nvCPS)	Victime < 16a	Acc.											6	
	Victime 16a - 18a	Acc.										1		1
	Victime majeure	Acc.								1	1	4		5
		Sous-total									1	1	11	6
Attentat à la pudeur avec violence / menace	Victime < 16a	Acc.	2			1	1	1				1		
	Victime 16a - 18a	Acc.				1	1				2			
	Victime majeure	Acc.		2	1	1	1	2	1	2	2	2	3	
		Sous-total	2	2	1	2	3	4	1	2	4	3	3	
Attentat à la pudeur sans violence / menace	Victime < 16a	Acc.	4	5	2	5	6	3	5	9	3	3		
	Victime 16a - 18a	Acc.		1		2			1			4	1	
	Victime âge inconnu	Acc.			1	2	4	3	2	2	1		1	
		Sous-total	4	6	3	9	10	6	8	11	4	7	2	
Attentat à la pudeur non spécifié		Acc.	2	1				1						
		Sous-total	2	1				1						
Atteinte intégrité sexuelle sans mort (nvCPS)	Victime < 16a	Acc.										1	2	
	Victime majeure	Acc.											4	3
		Sous-total										1	6	3
Pornographie infantine	Détention	Acc.		1				1	4	2	3	5		
	Distribution	Acc.		1	1	1	5	1	4	8	6	5	2	
	Accès pornographie infantine via technologie	Acc.									1	1		
	Non spécifié	Acc.				1								
	Sous-total		2	1	1	6	2	8	10	10	10	11	2	
Pornographie		Acc.				1	1				2		1	
		Sous-total				1	1				2		1	



Infr. contre les mœurs

			2000	2013	2014	2015	2016	2017	2018	2019	2020	2021	2022	2023
Incitation à la débauche	Victime mineure	Acc.		2	5	5	8	7	1	1	2	1	1	
		Tent.			1									
	Victime majeure	Acc.								1				
	Age victime inconnu	Acc.				1								
	Autre publicité pour débauche	Acc.									1			
	Non spécifié	Acc.		1										
		Sous-total		3	6	5	9	7	1	2	3	1	1	
Exploitation de la débauche d'autrui	Victime mineure	Acc.								1				
	Victime majeure	Acc.						1		1	2	1		
	Age victime inconnu	Acc.	1									1		
		Sous-total	1					1		2	2	2		
Outrage public aux bonnes mœurs	Actions (exhibitionnisme, etc.)	Acc.	4	6	4	2	5	1	2	2	8	1	3	
	Ecrits, images, objets	Acc.				1	2	2	2	2	4	6	2	
	Obscénités en public	Acc.						1						
	Exhibitionnisme (nvCPS)	Acc.												3
	Contenu pornographique extrême ou violent (nvCPS)	Acc.												1
		Sous-total	4	6	4	3	7	4	4	4	12	7	5	4
Voyeurisme	Observation/enregistrement de nudité ou intimité	Acc.					1	1		2				
	Diffusion enregistrement nudité ou intimité	Acc.						6			4	1	1	
		Sous-total					1	7		2	4	1	1	
Diffusion de contenu à caractère sexuel (nvCPS)	Victime < 16a	Acc.												1
	Victime majeure	Acc.												1
		Sous-total												2
Diffusion contenu sex. but méchant/lucrat. (nvCPS)	Victime < 16a	Acc.												1
	Victime 16a - 18a	Acc.												1
	Victime majeure	Acc.												1
		Sous-total												2
Grooming (contact par ICT avec mineur < 16 ans)		Acc.				1	2		2					
		Sous-total				1	2		2					
Exploitation sexuelle mineurs-prostitution (nvCPS)	Incitation à la débauche/prostit. (nvCPS)	Acc.												1
		Sous-total												1
Images d'abus sexuels de mineurs (nvCPS)	Production/diffusion images abus sexuels (nvCPS)	Acc.												2
		Sous-total												2



Infr. contre les mœurs

		2000	2013	2014	2015	2016	2017	2018	2019	2020	2021	2022	2023
	Total	20	25	30	31	51	41	32	45	52	52	43	15



Infr. contre autres valeurs morales et sentiments

			2000	2013	2014	2015	2016	2017	2018	2019	2020	2021	2022	2023	
Harcèlement	Harcèlement par téléphone (OLD)	Acc.	3												
		Acc.	11	89	87	80	88	56	64	72	88	59	63		
		Tent.	1												
		Sous-total	15	89	87	80	88	56	64	72	88	59	63		13
Violation de sépulture		Acc.	2	5		4	2	1		2	2	1		1	
		Sous-total	2	5		4	2	1		2	2	1			1
Violation du secret professionnel		Acc.				1				1					
		Sous-total				1				1					
Atteinte à l'honneur	Calomnie et diffamation	Acc.	5	23	20	33	20	21	18	20	26	14	13	2	
	Déclaration calomnieuse	Acc.			1	1	1			1					
	Imputation calomnieuse	Acc.	1	1	3	2	3	2	2	3	1	1	5		
	Divulgation méchante	Acc.			1		3	2		1					
	Injures (Délit)	Acc.	1	15	10	8	9	9	5	10	12	7	5	4	
	Non spécifié	Acc.					1	2	1						
	Sous-total	7	39	35	44	37	36	26	35	39	22	23		6	
Vie privée	Intrusion de nuit	Acc.					1								
		Acc.	11	15	10	13	6	4	13	7	8	7	6		
		Tent.												1	
		Acc.				1		1		1					
	Sous-total	11	15	10	14	7	5	13	8	8	7	7			
Tapage nocturne		Acc.	10	13	8	4	5	13	1	4		1	1	1	
		Sous-total	10	13	8	4	5	13	1	4		1	1		1
Violation de communication par particulier		Acc.		1											
		Sous-total		1											
Abus faiblesses de personnes		Acc.		2		2	1			1		4			
		Sous-total		2		2	1			1		4			
Vie privée mœurs: publication identité victime		Acc.									1			1	
		Sous-total									1				1
Cyberlokkking (leurre de mineur par ICT)		Acc.					1		1	2					
		Sous-total					1		1	2					
Occupation bien d'autrui (squatter)	Pénétrer / occuper / séjourner (bien non habité)	Acc.									1				
		Sous-total									1				



Infr. contre autres valeurs morales et sentiments

		2000	2013	2014	2015	2016	2017	2018	2019	2020	2021	2022	2023
	Total	45	164	140	149	141	111	105	125	139	94	94	22



Infr. relative au statut juridique de l'enfant

			2000	2013	2014	2015	2016	2017	2018	2019	2020	2021	2022	2023
Non-représentation d'enfants	Par les parents	Acc.	1	3	3	2								
	Par une personne qui en a la charge	Acc.		1										
		Sous-total	1	4	3	2								
		Total	1	4	3	2								



Vol et extorsion

			2000	2013	2014	2015	2016	2017	2018	2019	2020	2021	2022	2023	
Vol avec circ. aggr.	Avec violence	Acc.		8	6	4	5	4	4	2	2	5	7	3	
		Tent.	2	1	2	1	2		1	1	1				
	Sans violence	Acc.	121	273	229	186	204	128	107	160	79	99	107		29
		Tent.	66	137	117	100	119	93	83	54	75	57	68		26
	Sous-total			189	419	354	290	329	227	194	217	157	162	182	58
Vol sans circ. aggr.	Avec violence	Acc.	6	11	5	5	2	3	3	5	3	3	5	4	
		Tent.	1	2	1		1	2		2	2	2	2		
	Sans violence, Vol à la tire	Acc.	3	18	13	12	16	7	4	7	2	3	7	1	
		Acc.	1		2	1	2	1	2	1	1		1		
	Sans violence, Vol d'usage	Acc.	13	18	12	15	13	16	15	9	16	12	14	4	
		Tent.								1					
	Sans violence	Acc.	686	578	515	530	457	397	456	399	275	309	385	87	
Tent.		7	22	10	13	11	13	15	11	8	11	10	2		
Sous-total			717	649	558	576	501	438	497	433	307	340	424	98	
Vol non spécifié		Acc.	88	2	1		1		2	1	1	2			
		Tent.	62												
	Sous-total			150	2	1	1		2	1	1	2			
Extorsion		Acc.	4	6	7	6	10	8	13	9	4	6	10	2	
		Tent.	6	1	7	11	10	6	16	14	7	11	7	3	
	Sous-total			10	7	14	17	20	14	29	23	11	17	17	5
Maraudage		Acc.	1												
		Sous-total	1												
Total			1.067	1.077	927	883	851	679	722	674	476	521	623	161	

FPF/DGR/DR/BIPOL - Statistiques policières de criminalité (date de clôture: 22/09/2023)
 Les données pour les années 2001 jusqu'à 2012 ne sont plus publiées mais restent disponibles sur demande auprès du service BIPOL.
 Les données pour 2023 ne concernent que le 1er trimestre.



Fraude

			2000	2013	2014	2015	2016	2017	2018	2019	2020	2021	2022	2023
Blanchiment d'argent	Acc.			3		1	2	4	6	2	20	19	11	2
	Sous-total			3		1	2	4	6	2	20	19	11	2
Recel	Recel simple	Acc.	4	1	3	1			4		1		1	
	Recel qualifié	Acc.	4											
	Non spécifié	Acc.	1											
	Sous-total		9	1	3	1			4		1		1	
Grivèlerie	Carburant / lubrifiant	Acc.	7	3						2			1	
	Boissons et aliments	Acc.	2	1		1	1		1		2			
	Voiture de location	Acc.	1			3	1			1	5		1	1
	Logements	Acc.			5		2	1	1	1		1		
	Non spécifié	Acc.	1											
Sous-total		11	4	5	4	4	1	2	4	7	1	2	1	
Corruption privée	Acc.			1										
	Sous-total			1										
Détournement et destruction frauduleuse	Cel frauduleux	Acc.	21	5	6	8	8	7	6	10	9	7	9	2
	D'argent, de papiers, etc.	Acc.			3	2				1	1		1	
	D'objets saisis	Acc.					2					1		
	De biens mobiliers des époux	Acc.	1					1						
	D'héritage	Acc.					1							
	Non spécifié	Acc.	7	3	7	1	3			3	1	3	4	
Sous-total		29	8	16	11	14	8	6	14	11	11	14	2	
Escoquerie	Fraude par internet	Acc.		43	49	53	70	54	77	93	155	152	132	21
		Tent.		13	9	24	15	9	8	11	5	20	4	
	Escoquerie sans internet	Acc.		29	44	25	21	23	24	17	17	17	14	4
		Tent.		12	8	15	6	7	8	4	3	2	5	1
	Non spécifié	Acc.	25											
		Tent.	2											
Sous-total		27	97	110	117	112	93	117	125	180	191	155	26	
Tromperie	Marchandises vendues / travail fourni	Acc.			2	1	2	1		1	1	1		
	Sous-total			2	1	2	1		1	1	1			
Abus de confiance et infr. apparentées	Abus de confiance	Acc.	32	54	34	40	34	27	32	24	29	22	24	4
		Tent.				1					1			
	Abus des faiblesses	Acc.	2	1		5	2	1	2	2		1	3	



Fraude

			2000	2013	2014	2015	2016	2017	2018	2019	2020	2021	2022	2023
		Sous-total	34	55	34	46	36	28	34	26	30	23	27	4
Abus de biens sociaux	Par des sociétés	Acc.							1				1	
	Non spécifié	Acc.				1				1				
	Autres	Acc.												1
		Sous-total				1			1	1			1	1
Infr. liées à l'insolvabilité	Par le débiteur	Acc.			1								1	1
	Non spécifié	Acc.	2	1	2	2	1						1	
		Sous-total	2	1	3	2	1						2	1
Insolvabilité frauduleuse		Acc.				1	3			2				
		Sous-total				1	3			2				
Chèques sans provision		Acc.	7				1							
		Tent.	1											
		Sous-total	8				1							
		Total	120	170	173	184	176	135	172	173	250	248	211	37



Dégradation de la propriété

			2000	2013	2014	2015	2016	2017	2018	2019	2020	2021	2022	2023
Incendie volontaire	Dans lieu habité (de jour)	Acc.		1	2		3	1			1	1	1	1
		Tent.								1				
	Dans lieu habité (de nuit)	Acc.	2				3	2	1		4			1
		Tent.												
	Dans un autre lieu (de jour)	Acc.		4		1		1	1			5	7	1
		Tent.					1							
	Dans un autre lieu (de nuit)	Acc.	1	3		1	1	1	5	1	2	3	5	1
		Tent.												1
	Dans un autre lieu (moment indéterminé)	Acc.	1	1	3		1					1	3	
		Tent.					1							
	Non spécifié	Acc.	3											
		Sous-total	7	9	5	2	10	5	7	2	7	10	17	4
Incendie involontaire		Acc.	28	23	25	12	9	16	16	16	21	23	19	6
		Sous-total	28	23	25	12	9	16	16	16	21	23	19	6
Destruction, dénaturation, dégradation	Avec circ. aggr.	Acc.	7	6	7		6	4	2	2	3	4	1	
		Tent.		1										
	Destruction de biens agricoles	Acc.	3				2	1	2	2	2			
	Non spécifié	Acc.	61	1										
		Sous-total	71	8	7		8	5	4	4	5	4	1	
Vandalisme	Sur véhicules	Acc.	64	162	144	128	94	87	111	105	75	83	107	21
		Tent.		1										
	Sur autres biens mobiliers	Acc.	74	42	49	34	22	25	27	34	27	26	22	15
	Graffitis	Acc.		12	12	6	7	4	3	8	2	2	22	
	Autres détériorations sur biens immobiliers	Acc.	30	121	116	122	101	92	86	112	71	108	92	13
	Dégradation de clôture	Acc.	2	5	5	5	7	2	4	3	8	3	5	
		Sous-total	170	343	326	295	231	210	231	262	183	222	248	49
		Total	276	383	363	309	258	236	258	284	216	259	285	59

FPF/DGR/DR/BIPOL - Statistiques policières de criminalité (date de clôture: 22/09/2023)
 Les données pour les années 2001 jusqu'à 2012 ne sont plus publiées mais restent disponibles sur demande auprès du service BIPOL.
 Les données pour 2023 ne concernent que le 1er trimestre.



Infr. contre la sécurité publique

			2000	2013	2014	2015	2016	2017	2018	2019	2020	2021	2022	2023
Organisation criminelle	Acc.				1	1				2				
	Sous-total			1	1					2				
Association de malfaiteurs	Acc.		1	5	8	6	9	3	3	7	6	10	5	
	Sous-total		1	5	8	6	9	3	3	7	6	10	5	
Evasion de prisonniers	Evasion simple	Acc.	4	3	1	3	1	2	2	7		1	2	
	Evasion qualifiée	Acc.	1											
	Non-entrée de congé	Acc.		8	2	3	3	2	4	3	1		4	
	Non-respect surveillance électronique	Acc.		4	6	7	7	6	3	5		4		
	Non spécifié	Acc.	49	1		1			1					1
	Sous-total		54	16	9	14	11	10	10	15	1	5	7	
Recel	Recel de criminel	Acc.	1											
	Sous-total		1											
Menaces	Menace d'attentat	Acc.		1	1						4	3	4	1
	Verbales	Acc.	55	50	59	56	57	65	59	43	45	48	38	13
		Tent.			1									
	Ecrites	Acc.	4	22	19	28	22	20	20	20	33	20	17	3
	Par gestes, emblèmes	Acc.	11	22	14	27	15	19	14	13	25	22	29	9
	Alerte à la bombe	Acc.		1	2	1	1		2				2	
	Acc.	5	1	1				2		1			2	
	Sous-total		75	97	97	112	95	106	95	76	108	93	92	26
	Total		131	118	115	133	115	119	108	100	115	108	104	26



Infr. contre l'autorité publique

			2000	2013	2014	2015	2016	2017	2018	2019	2020	2021	2022	2023
Violence c/ personnes investies autorité publique	Acc.			1	1	4	2	1			2	2		1
	Sous-total			1	1	4	2	1			2	2		1
Rébellion	Rébellion armée	Acc.		1		1	1	3	4	1	1	3	2	
	Rébellion non armée	Acc.	3	10	7	8	8	14	15	11	16	20	13	4
	Non spécifié	Acc.	2											
	Sous-total		5	11	7	9	9	17	19	12	17	23	15	4
Outrages	Acc.	3	1	2	2	5	1	3	2	10	4	1		
	Sous-total	3	1	2	2	5	1	3	2	10	4	1		
Autres infractions	Bris de scellés	Acc.	1			4	2					2		
	Imprimés sans éditeur responsable	Acc.			1									
	Sous-total	1		1	4	2						2		
Total			9	13	11	19	18	19	22	14	29	31	16	5



Infr. contre la foi publique

			2000	2013	2014	2015	2016	2017	2018	2019	2020	2021	2022	2023
Faux en écritures	Faux en écritures	Acc.	11	11	17	18	18	13	17	18	12	5	12	3
		Tent.				1								
	Usage de faux en écrit. et écrit. falsifiées	Acc.	3	6	5	3	6	5	2	5	3	5	4	
		Sous-total	14	17	22	21	25	18	19	23	15	10	16	3
Usurpation	De fonctions	Acc.	1	1	1			2			1	1	2	
	De nom	Acc.		1	9	8	19	3	11	9	7	7	3	2
		Sous-total	1	2	10	9	19	5	11	9	8	8	5	2
Contrefaçon / falsification	Contrefaçon	Acc.	1	3	3		13		1		1	2	2	
	Falsification	Acc.						1				1	2	
		Sous-total	1	3	3		13	1	1		1	3	4	
Fausses monnaies	Emission	Acc.	4	1	1	3	7	3	2	2	1	1		
		Tent.							2	1				
	Non spécifié	Acc.	3											
	Autres	Acc.	1					1	3	2	1			
		Sous-total	8	1	1	3	7	4	7	5	2	1		
Faux en justice	Fausses déclarations	Acc.	2	2	1	1	1	1		1		1		1
		Tent.						1						
	Faux serment	Acc.			1			1						
		Sous-total	2	2	2	1	1	3		1		1		1
		Total	26	25	38	34	65	31	38	38	26	23	25	6



REGIO TIELT

Infraction Code pénal

Infr. contre la famille

		2000	2013	2014	2015	2016	2017	2018	2019	2020	2021	2022	2023
Abandon de famille	Acc.			1		1	1	1	2	1			
	Sous-total			1		1	1	1	2	1			
Refus du droit aux relations personnelles	Acc.	38	92	63	44	36	42	42	26	33	52	48	7
	Sous-total	38	92	63	44	36	42	42	26	33	52	48	7
Non-acquittement pension alimentaire	Acc.	15	9	11	9	7	5	2	7	7	4	1	1
	Sous-total	15	9	11	9	7	5	2	7	7	4	1	1
Non spécifié	Acc.	1											
	Sous-total	1											
Total		54	101	75	53	44	48	45	35	41	56	49	8

Criminalité informatique

		2000	2013	2014	2015	2016	2017	2018	2019	2020	2021	2022	2023
Hacking	Acc.		13	13	19	31	14	28	18	24	24	20	10
	Tent.		2		2	1	2						
	Sous-total		15	13	21	32	16	28	18	24	24	20	10
Faux en informatique	Acc.		6	5	7	12	7	6	18	8	8	6	2
	Tent.						1		1	1			
	Sous-total		6	5	7	12	8	6	19	9	8	6	2
Fraude informatique	Acc.		21	34	30	39	30	53	121	180	196	230	62
	Tent.		2	15	17	7	7	8	14	10	6	3	3
	Sous-total		23	49	47	46	37	61	135	190	202	233	65
Sabotage	Acc.		9	3	4	12	3	16	12	4	1	1	1
	Tent.		3			3	1						
	Sous-total		12	3	4	15	4	16	12	4	1	1	1
Total			56	70	79	105	65	111	184	227	235	260	78



Exercice illégal de l'autorité publique

		2000	2013	2014	2015	2016	2017	2018	2019	2020	2021	2022	2023
Corruption publique	Acc.							1					
	Sous-total							1					
Détention par fonctionnaire public	Acc.		1										
	Sous-total		1										
Actes arbitraires	Acc.							1					
	Sous-total							1					
	Total		1					2					

Marchand de sommeil

		2000	2013	2014	2015	2016	2017	2018	2019	2020	2021	2022	2023
Sans circ. aggr.	Acc.		1	1	1			2		3	3		
	Sous-total		1	1	1			2		3	3		
Non spécifié	Acc.		1		1								
	Sous-total		1		1								
	Total		2	1	2			2		3	3		

Traite des êtres humains

		2000	2013	2014	2015	2016	2017	2018	2019	2020	2021	2022	2023
Exploitation sexuelle	Acc.			1				1				1	
	Sous-total			1				1				1	
Exploitation économique	Acc.		1	1	1		1	1					
	Sous-total		1	1	1		1	1					
	Total		1	2	1		1	2				1	



Autres infractions Code pénal

		2000	2013	2014	2015	2016	2017	2018	2019	2020	2021	2022	2023
	Acc.			1	1								
	Tent.			1									
	Sous-total			2	1								
	Total			2	1								

Contravention Code pénal

		2000	2013	2014	2015	2016	2017	2018	2019	2020	2021	2022	2023
Injures (Contravention)	Acc.	16											
	Sous-total	16											
Destruction d'animaux (Contravention)	Acc.	2											
	Sous-total	2											
Autres contraventions CP	Acc.	20	1	1	2								
	Sous-total	20	1	1	2								
	Total	38	1	1	2								

STATISTIQUES POLICIERES DE CRIMINALITE

LIEU DE PERPETRATION: ZONE DE POLICE

REGIO TIELT

***ANNEXE II: DETAIL PAR CATEGORIE DE DELIT
LOIS SPECIALES***



REGIO TIELT

Infraction Lois spéciales

Drogues			2000	2013	2014	2015	2016	2017	2018	2019	2020	2021	2022	2023
Détention		Acc.	46	39	54	62	58	75	54	69	99	82	74	13
		Sous-total	46	39	54	62	58	75	54	69	99	82	74	13
Usage	Usage en groupe	Acc.	12											
	Usage individuel	Acc.	40											
		Tent.	1											
	Faciliter l'usage	Acc.	1	4	6	2	1	2	4	1	5	1		2
	Incitation à l'usage	Acc.	1	1	5	2	1							
	Désordre, scandale ou danger dans un espace public	Acc.					1		1					1
		Sous-total	55	5	11	4	3	2	5	1	5	1	1	2
Importation et exportation		Acc.	11	3				3	1	1	2	5	57	
		Sous-total	11	3				3	1	1	2	5	57	
Fabrication		Acc.	1	11	7	8	3	6	1	5	14	8		
		Sous-total	1	11	7	8	3	6	1	5	14	8		
Commerce		Acc.	13	15	14	29	34	14	13	25	34	25	22	5
		Tent.	1											
		Sous-total	14	15	14	29	34	14	13	25	34	25	22	5
Autres		Acc.	4	3	7	2	9	8	6	12	4	4	8	1
		Sous-total	4	3	7	2	9	8	6	12	4	4	8	1
		Total	131	76	93	105	107	108	80	113	158	125	162	21

FPF/DGR/DR/BIPOL - Statistiques policières de criminalité (date de clôture: 22/09/2023)
 Les données pour les années 2001 jusqu'à 2012 ne sont plus publiées mais restent disponibles sur demande auprès du service BIPOL.
 Les données pour 2023 ne concernent que le 1er trimestre.



Législation sur les étrangers			2000	2013	2014	2015	2016	2017	2018	2019	2020	2021	2022	2023
Transmigration illégale	Mariages simulés/blancs sans récompense/contrainte	Acc.		17	15	12	12	3	2	2	1	2	4	
	Cohab. légale de complais. sans récompense/contr.	Acc.							1					
	Accès au territoire	Acc.	9	2	12	20	10	20	33	8	2	9	7	
	Séjour	Acc.	7	10	24	23	25	14	7	7	9	14	14	1
	Pas de port de documents d'identité ou de voyage	Acc.									1			
	Inscription au registre des étrangers	Acc.		25	22	7	10	9	7	5	6	7	8	
Reconnaissance fraudul. sans récompense/contrainte	Acc.					1								
	Sous-total		16	54	73	62	58	46	50	22	19	32	33	1
Mariages simulés/blancs avec récompense/contrainte	Se faire rétribuer	Tent.			1									
	Sous-total			1										
Trafic d'êtres humains		Acc.				1		2				2		
	Sous-total				1		2					2		
Traite d'êtres humains		Acc.	2											
	Sous-total		2											
Aide au séjour illégal		Acc.				1	1							
	Sous-total				1	1								
Non spécifié		Acc.	2		1									
	Sous-total		2		1									
	Total		20	54	75	64	59	48	50	22	19	34	33	1



Environnement			2000	2013	2014	2015	2016	2017	2018	2019	2020	2021	2022	2023
Déchets	Transport de déchets	Acc.		9		2		3						
	Déchets par professionnel	Acc.		7	8	8	3	7	4	1		5	3	1
	Déchets par particulier	Acc.		21	18	19	26	18	13	4	26	14	11	3
	Déchets par personne indéterminée	Acc.	22											
	Déchets: permis/autorisation	Acc.			1	1	1							
	Non spécifié	Acc.	2											
	Sous-total		24	37	27	30	30	28	17	5	26	19	14	4
Feux d'artifice		Acc.										1		
	Sous-total											1		
Autres que déchets	Urbanisme	Acc.	5	28	21	23	13	23	13	8	4	6	7	2
	Permis d'environnement	Acc.		1	3	4	5	2	4	1			1	
	Bruit	Acc.	2	4	6			3	2	3		11	3	
	Pollution de l'eau	Acc.	6	9	7	3	1	4	5	4	4	3	1	
	Pollution de l'air	Acc.		2	18	9	7	19	10	13	6	7	6	
	Pollution du sol	Acc.		1	3	3		1	2	2		1	1	
	Autres nuisances en matière d'environnement	Acc.	2	2	3	5	2				2			
	Sous-total		15	47	61	47	28	52	36	31	16	28	19	2
Biodiversité / Faune et flore	Bien-être animal	Acc.	10	7	2	4	7	7	9	6	12	4	14	5
	Protection de la nature	Acc.	2	3	3		1	1	1	2	1			
	Permis / autorisation animaux	Acc.			1	1	2	7		1	2	1		
	Destruction d'animaux	Acc.	2	1	3	3		1	3	3		1	2	
		Tent.			2	1	2	1		1				
	Sous-total		14	11	11	9	12	17	13	13	15	6	16	5
Non spécifié		Acc.	1											
	Sous-total		1											
	Total		54	95	99	86	70	97	66	49	57	54	49	11



Armes et explosifs			2000	2013	2014	2015	2016	2017	2018	2019	2020	2021	2022	2023
Détention illégale	Arme à feu	Acc.		11	7	5	2	5	11	6	4	3	5	
	Arme blanche ou non à feu	Acc.		11	9	8	1	13	8	5	17	13	12	3
	Munition	Acc.		6	3	2	1	2	4	1	5	2	1	
	Pièces/accessoires	Acc.				1				1				
	Non spécifié	Acc.	6	3										
		Sous-total	6	31	19	16	4	20	23	13	26	18	18	3
Port / transport illégal	Arme à feu	Acc.		3	5	4	1	1		1	3	1	1	2
	Arme blanche ou non à feu	Acc.		7	12	7	9	6	11	16	17	21	11	2
	Munition	Acc.		1				2						
		Sous-total		11	17	11	10	9	11	17	20	22	12	4
Commerce illégal	Arme à feu	Acc.	1	1				1	3					
	Arme blanche ou non à feu	Acc.										1		
	Munition	Acc.		1										
		Sous-total	1	2				1	3			1		
Fabrication / réparation illégale	Arme à feu	Acc.				1								
		Sous-total				1								
Explosifs		Acc.							1			2		
		Sous-total							1			2		
Autre	Vente par correspondance/internet d'arme à feu	Acc.							1					
	Mesures de sécurité	Acc.			1	1			6					
	Stockage	Acc.			2	1		1		1				
	Défaut signalement vol ou perte	Acc.							6					
	Import / export / transit à un usage militaire	Acc.				1								
	Non spécifié	Acc.	5											
		Sous-total	5		3	3		1	13	1				
		Total	12	44	39	31	14	31	51	31	46	43	30	7



Protection de la personne			2000	2013	2014	2015	2016	2017	2018	2019	2020	2021	2022	2023
Discrimination	Racisme et xénophobie	Acc.		2	1	1	2	1	1	1	4	2		
	Fondée sur son orientation sexuelle (homophobie)	Acc.											1	
	Fondée sur le sexe (sexisme)	Acc.										1		
	Non spécifié	Acc.				1								
	Autre discrimination	Acc.		1								2		
	Sous-total			3	1	1	3	1	1	1	4	5	1	
Délit de presse		Acc.			1									
		Sous-total			1									
Droits d'auteur		Acc.				1		1					1	
		Sous-total				1		1					1	
Protection de la vie privée		Acc.	2	2		2	4	5	6	3	6			1
		Sous-total	2	2		2	4	5	6	3	6			1
Caméras de surveillance		Acc.		1		2				1	1	2		1
		Sous-total		1		2				1	1	2		1
Droit à l'image		Acc.			1			1	2			3		2
		Sous-total			1			1	2			3		2
Autres		Acc.								1				
		Sous-total								1				
		Total	2	6	3	6	7	8	9	6	11	10	2	4



REGIO TIELT

Infraction Lois spéciales

Hormones et dopage

		2000	2013	2014	2015	2016	2017	2018	2019	2020	2021	2022	2023
Détention	Acc.				2	2	1	3	3	2	5	1	
	Sous-total				2	2	1	3	3	2	5	1	
Usage	Acc.						1		1				
	Sous-total						1		1				
Fabrication et distribution	Acc.				1	1						1	
	Sous-total				1	1						1	
Non spécifié	Acc.			1	3	1	1	2					
	Sous-total			1	3	1	1	2					
	Total			1	6	4	3	5	4	2	5	2	

Sécurité privée

		2000	2013	2014	2015	2016	2017	2018	2019	2020	2021	2022	2023
Mercenaires	Acc.		1										
	Sous-total		1										
	Total		1										

Protection de la jeunesse

		2000	2013	2014	2015	2016	2017	2018	2019	2020	2021	2022	2023
Législation sur l'obligation scolaire	Acc.		3	1			4					1	
	Sous-total		3	1			4					1	
Législation sur la protection de la jeunesse	Acc.		20	25	22	29	33	29	25	26	39	41	17
	Sous-total		20	25	22	29	33	29	25	26	39	41	17
Non spécifié	Acc.						1	1			1	2	
	Sous-total						1	1			1	2	
	Total		23	26	22	29	38	30	25	26	40	44	17



Code pénal social

		2000	2013	2014	2015	2016	2017	2018	2019	2020	2021	2022	2023
Harcèlement au travail	Acc.		1	3	2		2	2		1	2	1	
	Sous-total		1	3	2		2	2		1	2	1	
Mise en danger du travailleur	Acc.						1			1			
	Sous-total						1			1			
Travail illégal	Acc.	1		1			1	1			1	2	
	Sous-total	1		1			1	1			1	2	
Fraude sociale aux cotisations (travail au noir)	Acc.		1	1	1		1	1	5	2			
	Sous-total		1	1	1		1	1	5	2			
Documents sociaux	Acc.		1					1					
	Sous-total		1					1					
Infr. contre foi publique en droit pénal social	Acc.				2		1		1			1	
	Sous-total				2		1		1			1	
Escoquerie en droit pénal social	Acc.		1			1	3	1		1	2	4	
	Sous-total		1			1	3	1		1	2	4	
Autres	Acc.		1				1	1	1			3	
	Sous-total		1				1	1	1			3	
	Total	1	5	5	5	1	10	7	7	5	5	11	

Ivresse et alcool

		2000	2013	2014	2015	2016	2017	2018	2019	2020	2021	2022	2023
Ivresse publique	Acc.	15	24	43	28	29	24	15	28	35	39	38	13
	Sous-total	15	24	43	28	29	24	15	28	35	39	38	13
	Total	15	24	43	28	29	24	15	28	35	39	38	13

Registre de population

		2000	2013	2014	2015	2016	2017	2018	2019	2020	2021	2022	2023
	Acc.	17	125	87	94	79	125	148	127	92	88	103	18
	Sous-total	17	125	87	94	79	125	148	127	92	88	103	18
	Total	17	125	87	94	79	125	148	127	92	88	103	18



Carte d'identité

		2000	2013	2014	2015	2016	2017	2018	2019	2020	2021	2022	2023
Pas en possession	Acc.	2	1	1	2	1	1			1		1	1
	Sous-total	2	1	1	2	1	1			1		1	1
Refus de présentation	Acc.			1									
	Sous-total			1									
Endommagée	Acc.					1							
	Sous-total					1							
Autres	Acc.	3		3		3		2	1				
	Sous-total	3		3		3		2	1				
	Total	5	1	5	2	5	1	2	1	1		1	1

Santé publique

		2000	2013	2014	2015	2016	2017	2018	2019	2020	2021	2022	2023
Art de guérir, art infirmier, etc.	Acc.					1		1					
	Sous-total					1		1					
Politique de la santé	Acc.								3				
	Sous-total								3				
Interdiction de fumer	Acc.		1	2								1	
	Sous-total		1	2								1	
Législation médicaments	Acc.	1											
	Sous-total	1											
Denrées alimentaires	Acc.					1	1			1			
	Sous-total					1	1			1			
Refus ou négligence respect mesures	Acc.									681	195	11	
	Sous-total									681	195	11	
Produits du tabac	Acc.											1	
	Sous-total											1	
Non spécifié	Acc.					1				1			
	Sous-total					1				1			
Autres	Acc.	3	4							29			
	Sous-total	3	4							29			
	Total	4	5	2		3	1	1	3	712	195	13	



Travail

		2000	2013	2014	2015	2016	2017	2018	2019	2020	2021	2022	2023
Règlement général protection du travail	Acc.	2	1	1	1							2	
	Sous-total	2	1	1	1							2	
Commerce ambulant	Acc.		5	1	3	1	1			1			
	Sous-total		5	1	3	1	1			1			
Protection professions libérales et intellec.	Acc.					1							
	Sous-total					1							
Infractions mesure interdiction professionnelle	Acc.	1		2							1		
	Sous-total	1		2							1		
Fraude sociale aux cotisations (travail au noir)	Acc.	2							1			1	
	Sous-total	2							1			1	
Travailleurs étrangers	Acc.	1	1					2			1		
	Sous-total	1	1					2			1		
Non spécifié	Acc.									1			
	Sous-total									1			
Autres	Acc.	1	3	1	6	2	7	2	2	3	5	3	
	Sous-total	1	3	1	6	2	7	2	2	3	5	3	
	Total	7	10	5	10	4	8	4	3	5	7	6	

Protection des revenus publics

		2000	2013	2014	2015	2016	2017	2018	2019	2020	2021	2022	2023
Douane et accises	Acc.							1					
	Sous-total							1					
Taxe de circulation / TMC	Acc.		3	1				1					
	Sous-total		3	1				1					
Fraude TVA	Acc.			1			1		1	1			
	Sous-total			1			1		1	1			
Fraude fiscale - impôts sur le revenu	Acc.		1				2	2	2		1		
	Sous-total		1				2	2	2		1		
Fraude autres revenus publics	Acc.										1		
	Sous-total										1		
Non spécifié	Acc.	1		2				3	1				
	Sous-total	1		2				3	1				
	Total	1	4	4			3	7	4	1	2		



Législation économique

		2000	2013	2014	2015	2016	2017	2018	2019	2020	2021	2022	2023
Sociétés	Acc.		3	3	5		1	1	3				
	Sous-total		3	3	5		1	1	3				
Instruments financiers	Acc.										1		
	Sous-total										1		
Contrefaçon de droits de propriété intellectuelle	Acc.				1		1						
	Sous-total				1		1						
Autres	Acc.							1					
	Sous-total							1					
	Total		3	3	6		2	2	3		1		

Pratiques commerciales

		2000	2013	2014	2015	2016	2017	2018	2019	2020	2021	2022	2023
Pratiques du marché et protection du consommateur	Acc.	1		1	1		2	1		1			
	Sous-total	1		1	1		2	1		1			
Réglementation des prix	Acc.							1					
	Sous-total							1					
Registre de commerce	Acc.					1		1				1	1
	Sous-total					1		1				1	1
Non spécifié	Acc.									1			
	Sous-total									1			
Autres	Acc.		1			1							
	Sous-total		1			1							
	Total	1	1	1	1	2	2	3		2		1	1



Autres lois spéciales

		2000	2013	2014	2015	2016	2017	2018	2019	2020	2021	2022	2023
Transport	Acc.			1					2			2	
	Sous-total			1					2			2	
Prévention: incendies, explosions, accidents	Acc.	2											
	Sous-total	2											
Loteries et jeux de hasard	Acc.						1						
	Sous-total						1						
Infr. dans le secteur audiovisuel	Acc.	2						1					
	Sous-total	2						1					
Dégradation involontaire câbles télécommunication	Acc.			16	23	41	41	13	14	22	36	24	11
	Sous-total			16	23	41	41	13	14	22	36	24	11
Infractions Loi police chemins de fer	Acc.			1	2	3	3	3	2		3	1	2
	Sous-total			1	2	3	3	3	2		3	1	2
Autres	Acc.	3			2	2	1		2		1		1
	Sous-total	3			2	2	1		2		1		1
	Total	7		18	27	46	46	17	20	22	40	27	14

STATISTIQUES POLICIERES DE CRIMINALITE

LIEU DE PERPETRATION: ZONE DE POLICE

REGIO TIELT

***ANNEXE III: DETAIL
FIGURES CRIMINELLES / PHENOMENES***



REGIO TIELT

FC Vol moyen de transport

		2000	2013	2014	2015	2016	2017	2018	2019	2020	2021	2022	2023
Vol de voiture	Acc.	25	19	12	15	17	17	8	17	4	12	6	3
	Tent.	9			3	1		1	2		4		
	Total	34	19	12	18	18	17	9	19	4	16	6	3
Vol de moto	Acc.	1	2	2	2	1	2	1	1	1	1	1	
	Tent.												
	Total	1	2	2	2	1	2	1	1	1	1	1	
Carjacking	Acc.						1				1		
	Tent.	1						1					
	Total	1					1	1			1		
Homejacking	Acc.		1										
	Tent.	1											
	Total	1	1										
Vol dans les garages	Acc.	3		2		3	4	1	1	1	1	1	
	Tent.												
	Total	3		2		3	4	1	1	1	1	1	
Vol de vélomoteur	Acc.	20	4	10	5	7	5	3	4	7	3	6	2
	Tent.	1	1	1	1	1	1		1	1		1	
	Total	21	5	11	6	8	6	3	5	8	3	7	2
Vol de vélo	Acc.	362	124	132	169	117	85	102	122	71	77	101	16
	Tent.	2	3	1	1	3			1		1		
	Total	364	127	133	170	120	85	102	123	71	78	101	16



FC Cambriolage

		2000	2013	2014	2015	2016	2017	2018	2019	2020	2021	2022	2023
Cambriolage dans habitation	Acc.	88	126	109	82	104	50	46	71	29	49	36	12
	Tent.	86	78	76	49	70	53	48	28	33	30	36	13
	Total	174	204	185	131	174	103	94	99	62	79	72	25
Cambriolage ds entreprise ou commerce	Acc.	45	62	32	27	28	18	20	26	7	12	17	2
	Tent.	22	25	15	22	23	10	9	8	13	6	8	3
	Total	67	87	47	49	51	28	29	34	20	18	25	5
Cambriolage ds service public ou bâtiment administ	Acc.	12	22	24	11	8	10	9	6	3	7	8	4
	Tent.	3	14	10	10	4	6	8	2	1	6	7	
	Total	15	36	34	21	12	16	17	8	4	13	15	4
Vol au bélièr	Acc.		3			2							
	Tent.		1										
	Total		4			2							
Cambriolage dans bâtiment (total)	Acc.	142	206	160	118	139	77	73	102	39	68	61	18
	Tent.	110	115	100	81	97	69	65	38	47	42	51	16
	Total	252	321	260	199	236	146	138	140	86	110	112	34

FC Vol autre

		2000	2013	2014	2015	2016	2017	2018	2019	2020	2021	2022	2023
Vol à main armée	Acc.	3	4	1	2	4	2	6			3	3	1
	Tent.	4		1			1	2	1	1		1	
	Total	7	4	2	2	4	3	8	1	1	3	4	1
Vol avec violence sans arme	Acc.	8	21	18	12	12	11	9	11	9	10	19	8
	Tent.	6	3	8	11	8	6	12	14	9	14	7	2
	Total	14	24	26	23	20	17	21	25	18	24	26	10
Vol dans ou sur un véhicule	Acc.	53	87	85	78	77	48	33	60	48	33	35	7
	Tent.	9	12	9	11	11	14	7	8	14	8	13	5
	Total	62	99	94	89	88	62	40	68	62	41	48	12
Vol d'armes et explosifs	Acc.	1	7	4	1	2	2	1		4	4	3	
	Total	1	7	4	1	2	2	1		4	4	3	
Steaming	Acc.					2							
	Total					2							



FC Vol autre

		2000	2013	2014	2015	2016	2017	2018	2019	2020	2021	2022	2023
Arrachage de sac à main	Acc.	1	6	2	1			1					1
	Total	1	6	2	1			1					1
Vol à l'arraché	Acc.	3	6	2	1	1	3	6		2	2		1
	Tent.									1			
Total	3	6	2	1	1	3	6		3	2		1	
Vol à la tire	Acc.	7	18	13	13	16	8	4	7	2	3	7	1
	Total	7	18	13	13	16	8	4	7	2	3	7	1
Vol à l'étalage	Acc.	14	92	94	85	73	100	122	78	47	52	98	31
	Tent.		2	4	1		4	4	2	2	1	2	
Total	14	94	98	86	73	104	126	80	49	53	100	31	
Vol par ruse	Acc.	3	28	18	17	12	8	5	8	5	4	4	1
	Tent.	4	3	4	5	4		1	1			1	
Total	7	31	22	22	16	8	6	9	5	4	5	1	
Vol de métaux	Acc.		39	12	15	8	11	7	7	3	5	4	2
	Tent.							1		1			
Total		39	12	15	8	11	8	7	4	5	4	2	
Vol sur les chantiers	Acc.	3	16	4	12	4	10	2	10	3	9	6	
	Tent.		1				1	1	2	1	1		
Total	3	17	4	12	4	11	3	12	4	10	6		
Home-invasion	Acc.							1					
	Tent.							1		2			
Total							2		2				
Vol d'animaux	Acc.	4	9	8	9	6	2	13	2	3	5	6	3
	Total	4	9	8	9	6	2	13	2	3	5	6	3
Vol de cargaison	Acc.			1	3			2				2	
	Tent.											1	
Total			1	3			2				3		



Criminalité ICT

		2000	2013	2014	2015	2016	2017	2018	2019	2020	2021	2022	2023
Fraude de cartes de paiements	Acc.	5	15	23	13	17	12	7	5	4	1	3	4
	Tent.	1	1	1		2		1	1				
	Total	6	16	24	13	19	12	8	6	4	1	3	4
Phishing	Acc.		5	4	5	2	5	25	58	112	139	149	28
	Tent.		1	2	2	1	3	2	4	6	5	1	2
	Total		6	6	7	3	8	27	62	118	144	150	30
Ransomware	Acc.					2	1	5	5	3		1	
	Tent.												
	Total					2	1	5	5	3		1	
Shouldersurfing	Acc.						1			2			2
	Tent.												
	Total						1			2			2
Skimming	Acc.		1	1	1	1	1		2				
	Tent.												
	Total		1	1	1	1	1		2				

FC Autre

		2000	2013	2014	2015	2016	2017	2018	2019	2020	2021	2022	2023
Violence contre les métiers d'intérêt général	Acc.	1	8	4	12	8	12	8	11	13	17	13	5
	Tent.						1						
	Total	1	8	4	12	8	13	8	11	13	17	13	5
Viol collectif	Acc.							1			1	1	
	Tent.												
	Total							1			1	1	
Graffiti	Acc.		12	12	6	7	4	3	8	2	2	22	
	Tent.												
	Total		12	12	6	7	4	3	8	2	2	22	
Dégradation de voiture	Acc.	25	157	135	127	87	87	110	94	72	82	91	19
	Tent.		1										
	Total	25	158	135	127	87	87	110	94	72	82	91	19
Rixe au couteau	Acc.		1			1	2	1	1	1	1		1
	Tent.		1				2		1	2	1		
	Total		2			1	4	1	2	3	2		1



PH Violence intrafamiliale (VIF)

		2000	2013	2014	2015	2016	2017	2018	2019	2020	2021	2022	2023
VIF: physique, dans le couple	Acc.	10	57	53	60	54	52	53	55	59	55	53	16
	Tent.		1	1	1		2		1	3	1		
	Total	10	58	54	61	54	54	53	56	62	56	53	16
VIF: physique, envers des descendants	Acc.	2	12	8	6	8	10	7	7	9	4	7	
	Total	2	12	8	6	8	10	7	7	9	4	7	
VIF: physique, envers d'autres membres	Acc.	26	12	10	11	11	11	10	8	10	5	14	4
	Total	26	12	10	11	11	11	10	8	10	5	14	4
VIF: sexuelle, dans le couple	Acc.			2		1			1	1	1		
	Total			2		1			1	1	1		
VIF: sexuelle, envers des descendants	Acc.	3	3		3	7	3	2	5	2	2		
	Total	3	3		3	7	3	2	5	2	2		
VIF: sexuelle, envers d'autres membres	Acc.							1					
	Total							1					
VIF: psychique, dans le couple	Acc.	39	101	79	56	45	49	59	37	45	59	64	8
	Total	39	101	79	56	45	49	59	37	45	59	64	8
VIF: psychique, envers des descendants	Acc.		1		2	2	1	2	1	1	1		
	Total		1		2	2	1	2	1	1	1		
VIF: psychique, envers d'autres membres	Acc.		3	4	1	2	4	3	3	3	2	4	2
	Total		3	4	1	2	4	3	3	3	2	4	2
VIF: économique, dans le couple	Acc.		6	6	6	4	3	8	6	4	7	6	3
	Total		6	6	6	4	3	8	6	4	7	6	3
VIF: économique, envers des descendants	Acc.	1						1					
	Total	1						1					
VIF: économique, envers d'autres membres	Acc.	20	12	17	10	11	12	4	14	10	6	2	2
	Tent.						1		1				
	Total	20	12	17	10	11	13	4	15	10	6	2	2



PH Hormones et dopage

		2000	2013	2014	2015	2016	2017	2018	2019	2020	2021	2022	2023
Dopage humain	Acc.				5	3	2	4	4	2	5	2	
	Total				5	3	2	4	4	2	5	2	
Engraissement illégal	Acc.			2		1		2	1				1
	Total			2		1		2	1				1

PH Drogues

		2000	2013	2014	2015	2016	2017	2018	2019	2020	2021	2022	2023
Vente de cocaïne	Acc.		5		4	4	1		4	7	6	9	3
	Total		5		4	4	1		4	7	6	9	3
Import-export de cocaïne	Acc.								1				
	Total								1				
Production de drogues synthétiques	Acc.									2			
	Total									2			
Import-export de drogues synthétiques	Acc.						1						
	Total						1						
Vente de drogues synthétiques	Acc.		2	4	13	11	3	3	5	12	8	4	2
	Total		2	4	13	11	3	3	5	12	8	4	2
Production de cannabis (culture)	Acc.		3	5	5	1	3	1	4	8	5		
	Total		3	5	5	1	3	1	4	8	5		
Vente de cannabis en grande quantité	Acc.		1										
	Total		1										
Import-export d'héroïne	Acc.						1						
	Total						1						
Vente-traffic d'héroïne	Acc.		1		1		1	1	1		1	1	
	Total		1		1		1	1	1		1	1	



PH Trafic d'armes

		2000	2013	2014	2015	2016	2017	2018	2019	2020	2021	2022	2023
Commerce et production d'arme à feu et mun.	Acc.	1	2		2		1	3					
	Total	1	2		2		1	3					
Commerce et production d'arme non à feu	Acc.										1		
	Total										1		

PH Traite des êtres humains

		2000	2013	2014	2015	2016	2017	2018	2019	2020	2021	2022	2023
TEH - exploitation économique	Acc.	1	1	1	1		1	1					
	Total	1	1	1	1		1	1					
TEH - exploitation sexuelle	Acc.	1		1			1	1	1	2	2	1	1
	Total	1		1			1	1	1	2	2	1	1

PH Violence dans l'espace public

		2000	2013	2014	2015	2016	2017	2018	2019	2020	2021	2022	2023
Violence physique (transport public)	Acc.	3	3	1	2		5	7	3	2	1	3	3
	Total	3	3	1	2		5	7	3	2	1	3	3
Violence physique (voie publique)	Acc.	32	49	48	57	39	42	35	45	38	58	58	10
	Tent.		1		1		1	1					1
	Total	32	50	48	58	39	43	36	45	38	58	58	11
Violence physique (autre endroit public)	Acc.		3	1	3	2	6	2		2	5	4	1
	Tent.							1				1	
	Total		3	1	3	2	6	3		2	5	5	1
Violence physique (endroit accessible au public)	Acc.	30	43	29	27	31	30	38	36	21	28	25	6
	Tent.						1			1			
	Total	30	43	29	27	31	31	38	36	22	28	25	6
Violence sexuelle (transport public)	Acc.		2		2		1	2		5	1		2
	Total		2		2		1	2		5	1		2
Violence sexuelle (voie publique)	Acc.	3	3	3	3	3	3	1	2	4		2	
	Tent.	1											



PH Violence dans l'espace public

		2000	2013	2014	2015	2016	2017	2018	2019	2020	2021	2022	2023
	Total	4	3	3	3	3	3	1	2	4		2	
Violence sexuelle (autre endroit public)	Acc.			2				2		3	1	1	1
	Total			2				2		3	1	1	1
Violence sexuelle (endroit accessible au public)	Acc.	2	3	5	3	2	1	2	5	3	5	7	3
	Total	2	3	5	3	2	1	2	5	3	5	7	3
Violence psychique (transport public)	Acc.	2	5	5	2	2		3	3	5	3	1	2
	Total	2	5	5	2	2		3	3	5	3	1	2
Violence psychique (voie publique)	Acc.	11	28	28	37	38	34	27	20	37	27	36	10
	Tent.			1									
	Total	11	28	29	37	38	34	27	20	37	27	36	10
Violence psychique (autre endroit public)	Acc.	1	2	3	1	2	4	11	1	5	4	2	
	Total	1	2	3	1	2	4	11	1	5	4	2	
Violence psychique (endroit accessible au public)	Acc.	12	22	18	21	14	20	11	15	19	20	17	3
	Total	12	22	18	21	14	20	11	15	19	20	17	3
Vol à main armée (transport public)	Acc.											1	
	Total											1	
Vol à main armée (voie publique)	Acc.	1				3	2	1			1	2	
	Tent.			1				1					
	Total	1		1		3	2	2			1	2	
Vol à main armée (autre endroit public)	Acc.				1								
	Total				1								
Vol à main armée (endroit accessible au public)	Acc.	1	1	1	1			1					
	Tent.								1				
	Total	3	1	1	1			1	1				
Vol avec violence sans arme (transport public)	Acc.			1	1		1					1	
	Tent.			1									
	Total			2	1		1					1	
Vol avec violence sans arme (voie publique)	Acc.	1	7	6	1	4	4		4	2	1	4	2
	Tent.	3	2	1	1		2	1		1	3	1	
	Total	4	9	7	2	4	6	1	4	3	4	5	2



PH Violence dans l'espace public

		2000	2013	2014	2015	2016	2017	2018	2019	2020	2021	2022	2023
Vol avec violence sans arme (autre endroit public)	Acc.				1		2					1	
	Tent.			1									
	Total			1	1		2					1	
Vol avec violence sans arme (endr. acces. au pub.)	Acc.	1	8	3	3	2	2	2	5	1	2	3	2
	Tent.	2	1						1			2	
	Total	3	9	3	3	2	2	2	6	1	2	5	2

PH Autre

		2000	2013	2014	2015	2016	2017	2018	2019	2020	2021	2022	2023
Faux policiers	Acc.		2	2									
	Tent.		1										
	Total		3	2									
Terrorisme, extrémisme et radicalisme	Acc.		2	1	1	1					1	1	
	Tent.												
	Total		2	1	1	1					1	1	
Cyberharcèlement	Acc.	3	55	87	75	75	56	57	63	70	46	60	14
	Tent.												
	Total	3	55	87	75	75	56	57	63	70	46	60	14
Fraude à l'identité	Acc.	3	4	30	20	37	13	22	23	21	20	18	2
	Tent.		3	4	3	4	2	2		2	2	2	
	Total	3	7	34	23	41	15	24	23	23	22	20	2

STATISTIQUES POLICIERES DE CRIMINALITE

LIEU DE PERPETRATION: ZONE DE POLICE

REGIO TIELT

***ANNEXE IV: FAITS ENREGISTRES
NON CRIMINELS***



REGIO TIELT

Faits non criminels

Maladies / Décès / Disparition

	2000	2013	2014	2015	2016	2017	2018	2019	2020	2021	2022	2023
Suicide	16	24	16	24	12	13	8	16	16	20	3	2
Personne malade	3	30	47	34	27	27	18	17	44	51	44	15
Décès suspect	2	8	5	6	3	7	8	11	3	7	10	1
Décès naturel	2	4	5	9	6	4	4	1	2	5	4	
Disparition (personne disparue)	59	31	32	25	25	31	38	21	25	33	37	8
Accident (sauf roulage)	9	14	8	9	7	9	7	5	9	14	2	
Cadavre non identifié								1				
Non spécifié											1	
Autres	3	2	1		1							
Total	94	113	114	107	81	91	83	72	99	130	101	26

Appels

	2000	2013	2014	2015	2016	2017	2018	2019	2020	2021	2022	2023
Alarme	4	1										
Appels	12	6		1			1	1		1	3	
Total	16	7		1			1	1		1	3	

Problèmes sociaux

	2000	2013	2014	2015	2016	2017	2018	2019	2020	2021	2022	2023
Différends familiaux	73	62	76	68	22	22	20	25	30	39	39	7
Différend (pas de coups)	60	17	16	29	17	11	9	19	11	16	18	4
Affaire civile	13	14	13	14	8	8	4	12	6	6	5	
Protection de la jeunesse	57	52	42	69	50	70	112	109	53	49	78	23
Autres	18	12	12	21	28	20	19	28	26	28	31	14
Total	221	157	159	201	125	131	164	193	126	138	171	48

Catastrophes

2000	2013	2014	2015	2016	2017	2018	2019	2020	2021	2022	2023
------	------	------	------	------	------	------	------	------	------	------	------



Catastrophes

	2000	2013	2014	2015	2016	2017	2018	2019	2020	2021	2022	2023
Fuite de gaz		1							2			
Dégâts tempête		3	15	2	3		3		1	2	3	
Dégâts eau		2	1									
Autres	2											
Total	2	6	16	2	3		3		3	2	3	

Ordre public

	2000	2013	2014	2015	2016	2017	2018	2019	2020	2021	2022	2023
Troubles	1	12	11	12	12	9	5	9	13	9	13	5
Autres	1	1			1			1				1
Total	2	13	11	12	13	9	5	10	13	9	13	6

Agissements suspects

	2000	2013	2014	2015	2016	2017	2018	2019	2020	2021	2022	2023
	41	41	26	25	17	9	16	18	11	12	8	1
Total	41	41	26	25	17	9	16	18	11	12	8	1

Objets trouvés

	2000	2013	2014	2015	2016	2017	2018	2019	2020	2021	2022	2023
	39	117	116	66	8	10	10	3	3	3	11	1
Total	39	117	116	66	8	10	10	3	3	3	11	1

Objets perdus

	2000	2013	2014	2015	2016	2017	2018	2019	2020	2021	2022	2023
	276	1.111	1.086	962	959	857	939	914	843	834	874	240
Total	276	1.111	1.086	962	959	857	939	914	843	834	874	240

Autres non-infractions

	2000	2013	2014	2015	2016	2017	2018	2019	2020	2021	2022	2023
Ordonnance de capture					1							
Non-respect des conditions		2	5	2	5	3	1	1		2		
Procès-verbal d'information	20	69	77	67	38	36	24	30	28	18	11	2



Autres non-infractions

	2000	2013	2014	2015	2016	2017	2018	2019	2020	2021	2022	2023
Notification		20	15	28	24	37	39	27	24	38	52	7
Dégradation involontaire câbles (non-télécom)		33	24	18	17	32	13	8	7	4	1	3
Comportement lié à une radicalisation violente											1	
Demande signalement surveillance électronique										1	8	4
Fonction de contrôle armes		2		3	1	2	1	1		1		1
Non spécifié										1		
Autres non infractions	28											
Total	48	126	121	118	86	110	78	67	59	65	73	17