

# ***STATISTIQUES POLICIERES DE CRIMINALITE***

---

*LIEU DE PERPETRATION: ZONE DE POLICE*

**PZ DAMME/KNOKKE-HEIST**

***2000 - Trimestre 1 2023***

*Police fédérale - DGRIDRIIBIPOL*

# ***STATISTIQUES POLICIERES DE CRIMINALITE***

---

***LIEU DE PERPETRATION: ZONE DE POLICE***

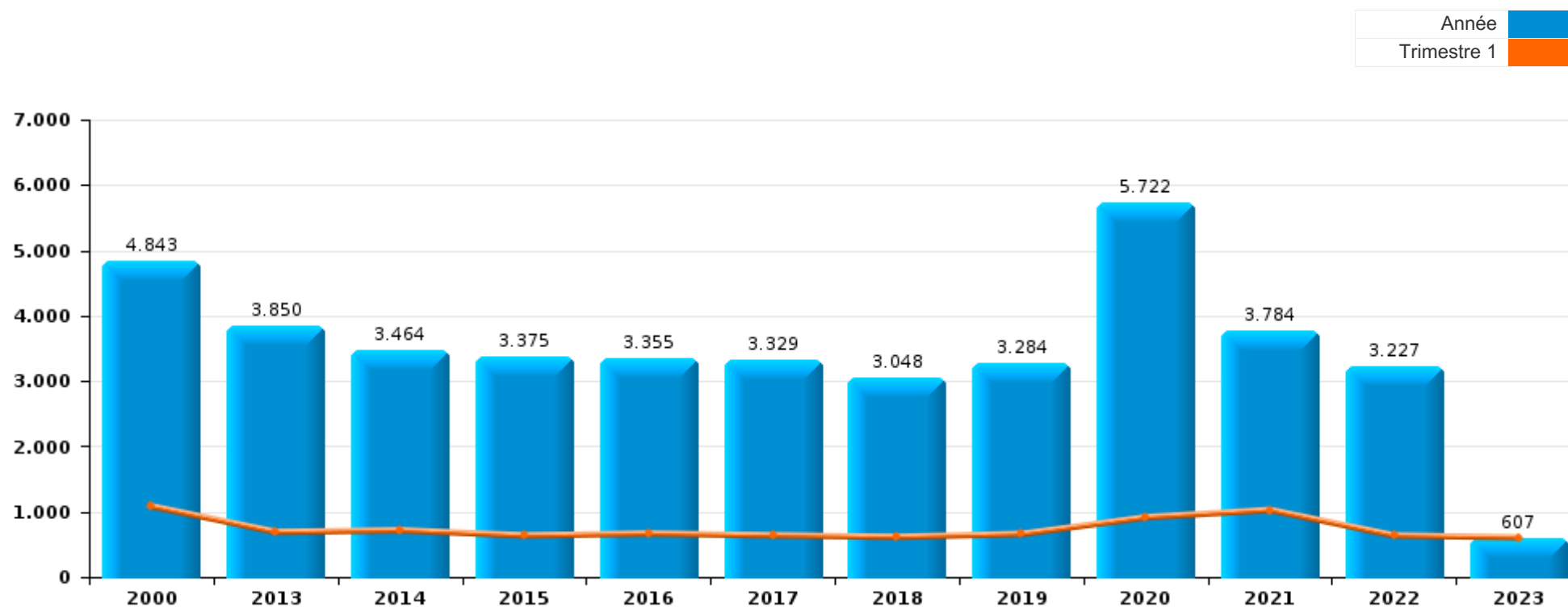
**PZ DAMME/KNOKKE-HEIST**

***PARTIE I : INFRACTIONS JUDICIAIRES***



## PZ DAMME/KNOKKE-HEIST

	2000	2013	2014	2015	2016	2017	2018	2019	2020	2021	2022	2023
<b>Nombre total des délits</b>	4.843	3.850	3.464	3.375	3.355	3.329	3.048	3.284	5.722	3.784	3.227	607





**PZ DAMME/KNOKKE-HEIST**

	2000	2013	2014	2015	2016	2017	2018	2019	2020	2021	2022	2023
Vol et extorsion	1.857	1.702	1.567	1.336	1.230	1.243	1.011	1.051	735	879	967	164
Dégradation de la propriété	654	444	417	367	384	417	364	317	249	312	336	50
Santé publique	2	2	1	8	14	21	20	10	2.655	771	22	
Infr. contre l'intégrité physique	303	301	265	312	289	275	240	225	219	261	291	54
Fraude	235	259	220	243	273	244	201	237	213	230	234	49
Ivresse et alcool	113	230	222	260	247	224	193	241	152	179	190	41
Drogues	570	111	92	106	76	107	155	166	181	181	178	37
Criminalité informatique		95	51	81	61	67	118	231	432	238	241	51
Infr. contre autres valeurs morales et sentiments	192	133	83	131	141	124	145	110	121	93	66	19
Législation sur les étrangers	38	68	68	101	111	87	110	62	96	101	74	24
Registre de population	60	102	110	72	98	89	83	90	60	71	61	14
Autres lois spéciales	62	52	59	52	25	35	45	101	244	105	82	6
Infr. contre la sécurité publique	86	83	66	77	99	54	49	73	32	49	83	16
Protection de la jeunesse	4	11	13	4	64	52	72	78	66	69	104	18
Infr. contre les mœurs	42	44	28	32	50	46	48	52	45	39	58	11
Armes et explosifs	39	30	52	39	41	44	30	53	53	47	43	11
Environnement	53	49	43	31	42	47	38	33	56	43	35	12
Infr. contre la foi publique	63	45	27	38	26	62	46	52	43	24	35	7
Infr. contre la famille	100	33	26	22	24	18	20	19	18	32	61	13
Contravention Code pénal	304									1		
Infr. contre l'autorité publique	23	23	27	25	24	30	27	33	24	34	33	2
Travail	6	8	7	11	5	10	8	13	5	2	5	1
Protection de la personne	19	4	2	4	7	3	6	6	4	8	3	1
Protection des revenus publics		9	7	7	7	7	5	5	4	5	3	
Code pénal social	1	2	1	4	5	9	3	8	5	2	10	2
Infr. contre la liberté individuelle	1	3	2	1		3	2	3	1	1	7	2
Carte d'identité	6	4		2	3	2	2	1	1			1
Législation économique			5		1	4	4	3	1	1	2	
Traite des êtres humains		3	1			2	1	2	2	1		1
Pratiques commerciales	5		2	1	1		1	1		1		
Sécurité privée	1			7						2	1	
Autres infractions Code pénal							1	3	4	1		
Hormones et dopage				1	3	1		1			1	
Marchand de sommeil					2	1		3			1	
Exercice illégal de l'autorité publique	2							1	1	1		
Infr. contre la Sécurité de l'Etat					2							
Infr. relative au statut juridique de l'enfant	1					1						
Législation sur les élections	1											
<b>Sous-total</b>	<b>4.843</b>	<b>3.850</b>	<b>3.464</b>	<b>3.375</b>	<b>3.355</b>	<b>3.329</b>	<b>3.048</b>	<b>3.284</b>	<b>5.722</b>	<b>3.784</b>	<b>3.227</b>	<b>607</b>
<b>Contravention règlement policier local</b>		72	56	46	2	2	178	480	332	513	588	62
<b>Sous-total</b>		<b>72</b>	<b>56</b>	<b>46</b>	<b>2</b>	<b>2</b>	<b>178</b>	<b>480</b>	<b>332</b>	<b>513</b>	<b>588</b>	<b>62</b>
<b>Total</b>	<b>4.843</b>	<b>3.922</b>	<b>3.520</b>	<b>3.421</b>	<b>3.357</b>	<b>3.331</b>	<b>3.226</b>	<b>3.764</b>	<b>6.054</b>	<b>4.297</b>	<b>3.815</b>	<b>669</b>

FPF/DGR/DRI/BIPOL - Statistiques policières de criminalité (date de clôture: 22/09/2023)

Les données pour les années 2001 jusqu'à 2012 ne sont plus publiées mais restent disponibles sur demande auprès du service BIPOL.

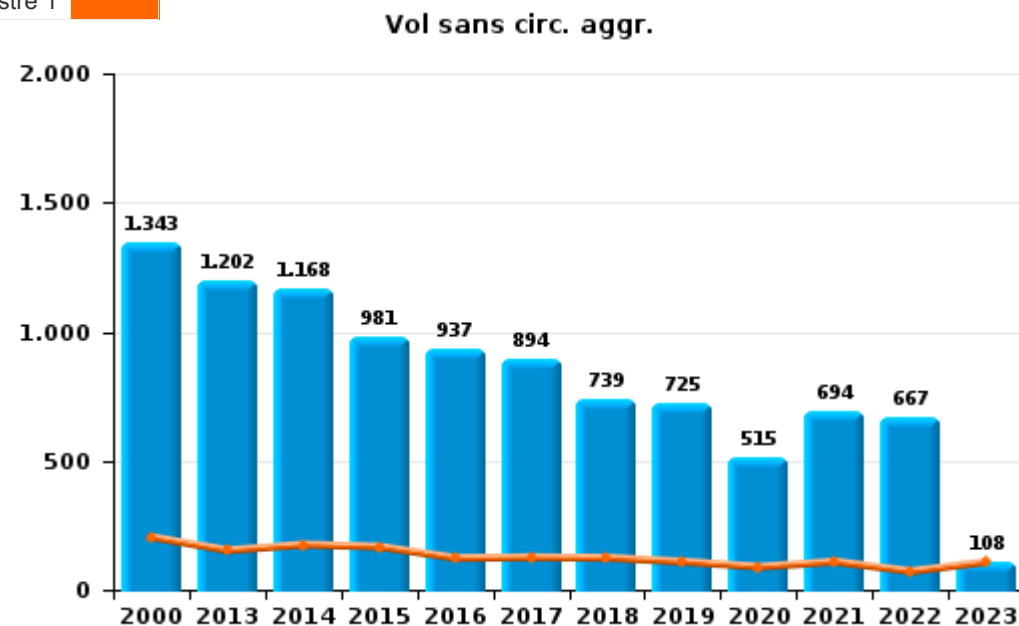
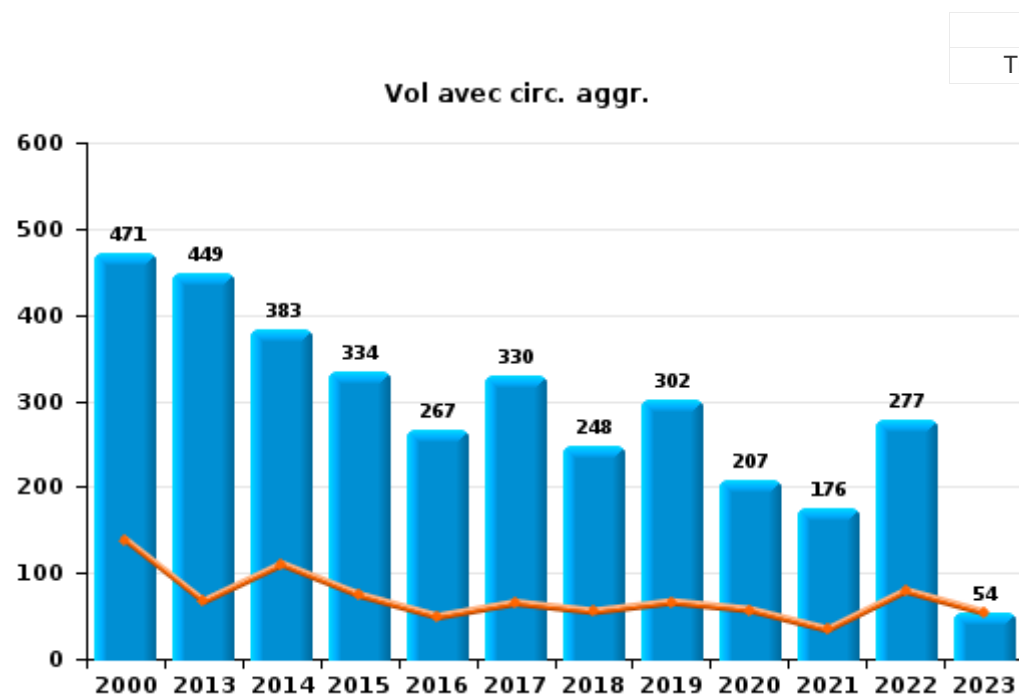
Les données pour 2023 ne concernent que le 1er trimestre.



I.1. Catégorie des infractions : Vol et extorsion (top 5 des infractions au niveau national 2022)

PZ DAMME/KNOKKE-HEIST

	2000	2013	2014	2015	2016	2017	2018	2019	2020	2021	2022	2023
Vol sans circ. agr.	1.343	1.202	1.168	981	937	894	739	725	515	694	667	108
Vol avec circ. agr.	471	449	383	334	267	330	248	302	207	176	277	54
Extorsion	9	49	14	19	24	19	23	22	9	9	16	2
Vol non spécifié	34	2	2	2	2		1	2	4		7	
<b>Total</b>	<b>1.857</b>	<b>1.702</b>	<b>1.567</b>	<b>1.336</b>	<b>1.230</b>	<b>1.243</b>	<b>1.011</b>	<b>1.051</b>	<b>735</b>	<b>879</b>	<b>967</b>	<b>164</b>





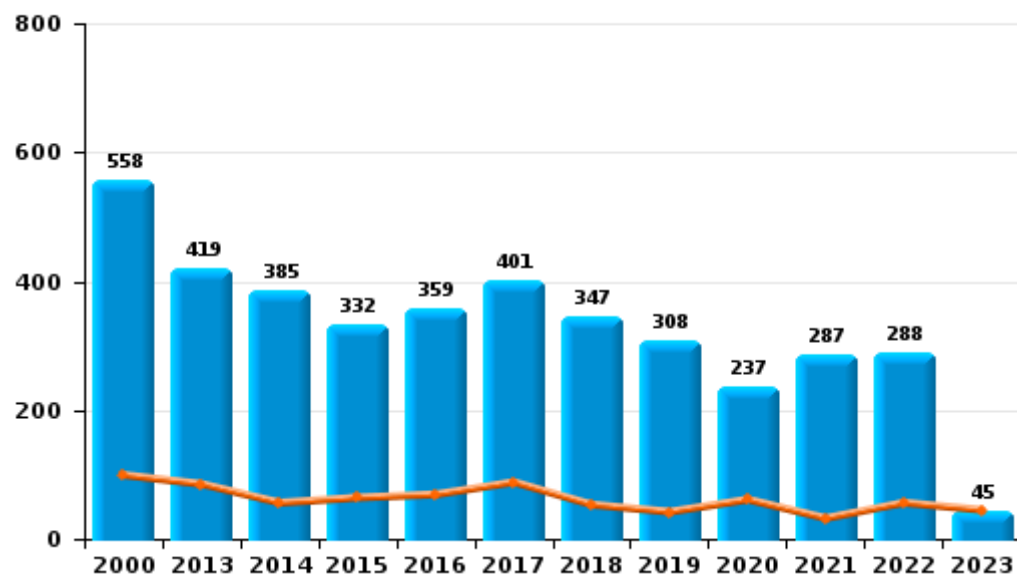
I.2. Catégorie des infractions : Dégradation de la propriété (top 5 des infractions au niveau national 2022)

**PZ DAMME/KNOKKE-HEIST**

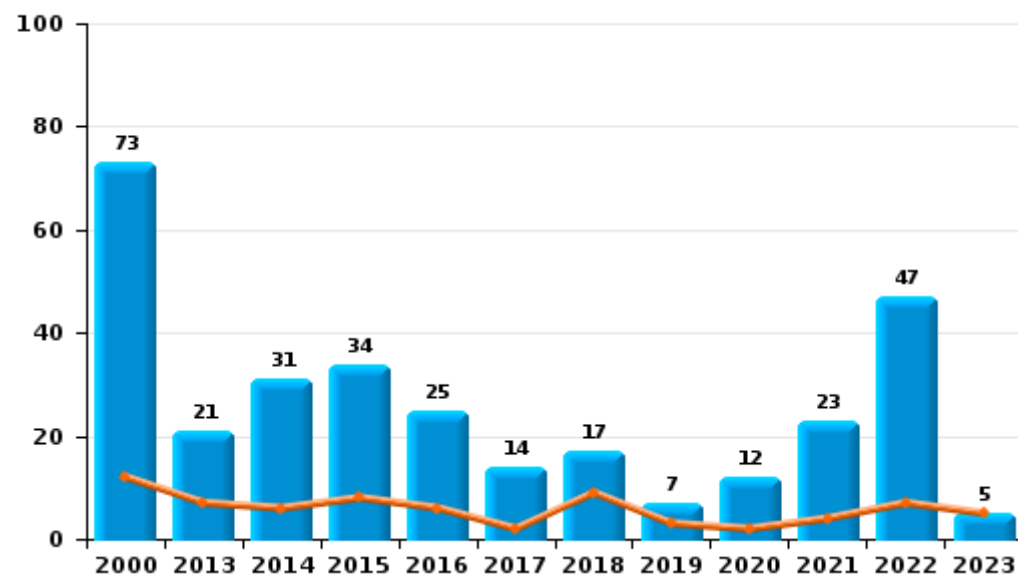
	2000	2013	2014	2015	2016	2017	2018	2019	2020	2021	2022	2023
Vandalisme	558	419	385	332	359	401	347	308	237	287	288	45
Incendie involontaire	52	11	12	23	12	6	12	6	8	18	34	4
Incendie volontaire	21	10	19	11	13	8	5	1	4	5	13	1
Destruction, dénaturation, dégradation	22	2	1	1		2		2		2		
Destruction par explosion volontaire	1	2									1	
<b>Total</b>	<b>654</b>	<b>444</b>	<b>417</b>	<b>367</b>	<b>384</b>	<b>417</b>	<b>364</b>	<b>317</b>	<b>249</b>	<b>312</b>	<b>336</b>	<b>50</b>



Vandalisme



Incendie



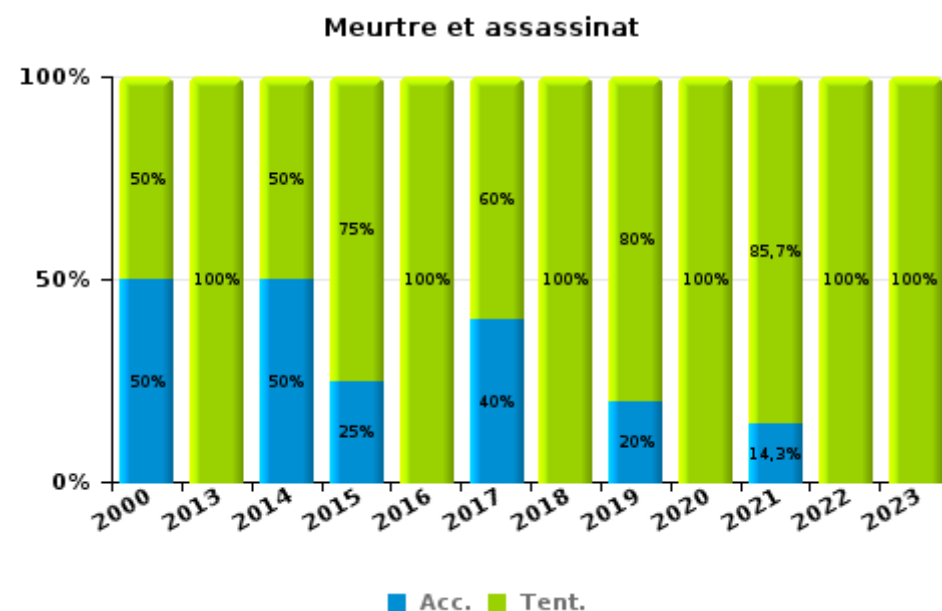
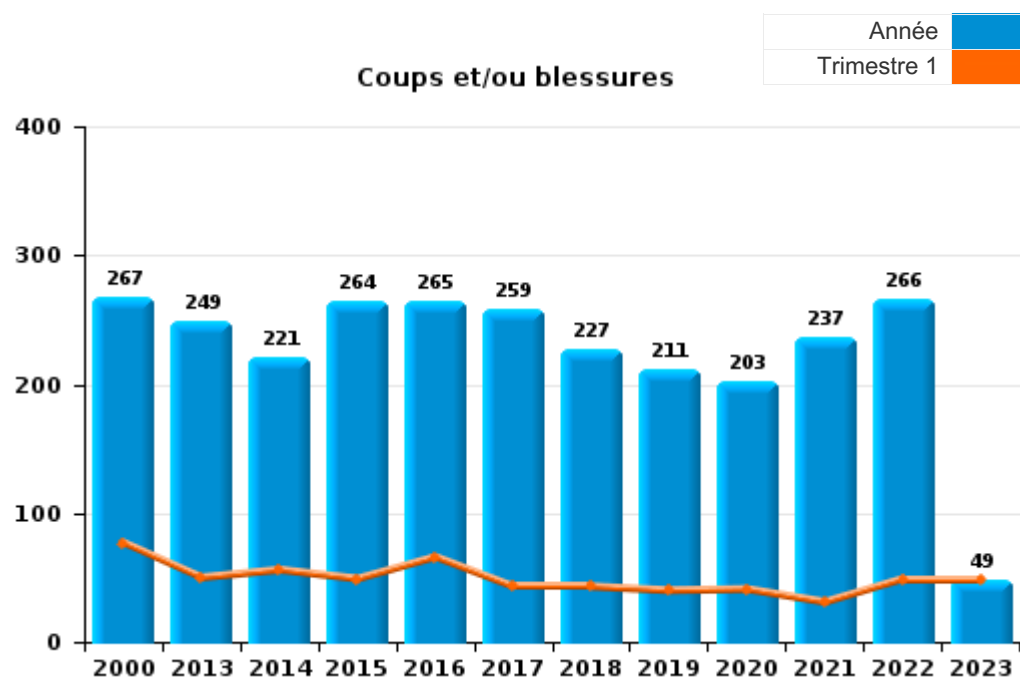
FPF/DGR/DRI/BIPOL - Statistiques policières de criminalité (date de clôture: 22/09/2023)  
 Les données pour les années 2001 jusqu'à 2012 ne sont plus publiées mais restent disponibles sur demande auprès du service BIPOL.  
 Les données pour 2023 ne concernent que le 1er trimestre.



I.3. Catégorie des infractions : Infr. contre l'intégrité physique (top 5 des infractions au niveau national 2022)

PZ DAMME/KNOKKE-HEIST

	2000	2013	2014	2015	2016	2017	2018	2019	2020	2021	2022	2023
Coups et/ou blessures	267	249	221	264	265	259	227	211	203	237	266	49
Autres	34	45	42	44	23	11	9	9	15	17	14	4
Meurtre et assassinat	2	7	2	4	1	5	4	5	1	7	11	1
<b>Total</b>	<b>303</b>	<b>301</b>	<b>265</b>	<b>312</b>	<b>289</b>	<b>275</b>	<b>240</b>	<b>225</b>	<b>219</b>	<b>261</b>	<b>291</b>	<b>54</b>





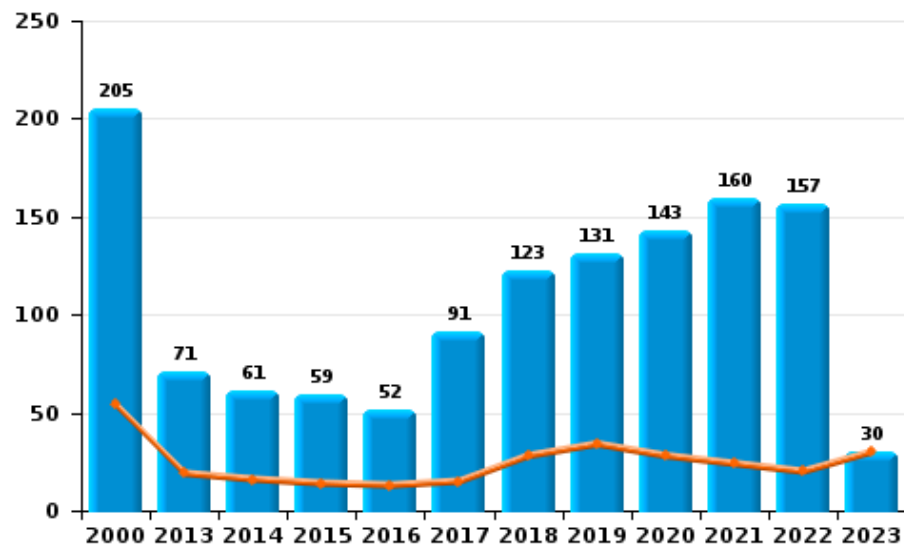
I.4. Catégorie des infractions : Drogues (top 5 des infractions au niveau national 2022)

PZ DAMME/KNOKKE-HEIST

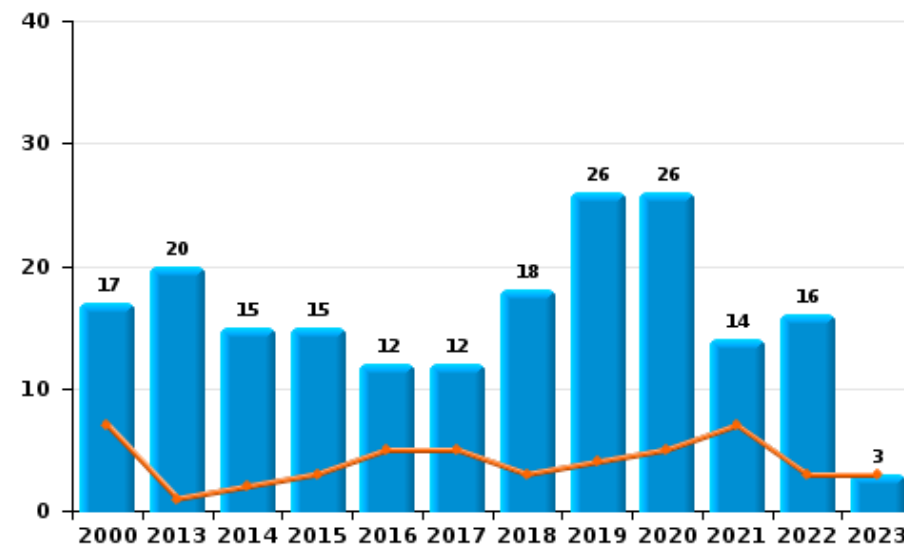
	2000	2013	2014	2015	2016	2017	2018	2019	2020	2021	2022	2023
Détention	205	71	61	59	52	91	123	131	143	160	157	30
Importation et exportation	173	11	7	13	2	1	6		9	1	3	4
Commerce	17	20	15	15	12	12	18	26	26	14	16	3
Usage	173	6	1	7	2		1		1	2		
Fabrication	1	3	5	5	8	1	3	6		4		
Autres	1		3	7		2	4	3	2		2	
<b>Total</b>	<b>570</b>	<b>111</b>	<b>92</b>	<b>106</b>	<b>76</b>	<b>107</b>	<b>155</b>	<b>166</b>	<b>181</b>	<b>181</b>	<b>178</b>	<b>37</b>

Année	<span style="color: blue;">■</span>
Trimestre 1	<span style="color: orange;">■</span>

Détention



Commerce







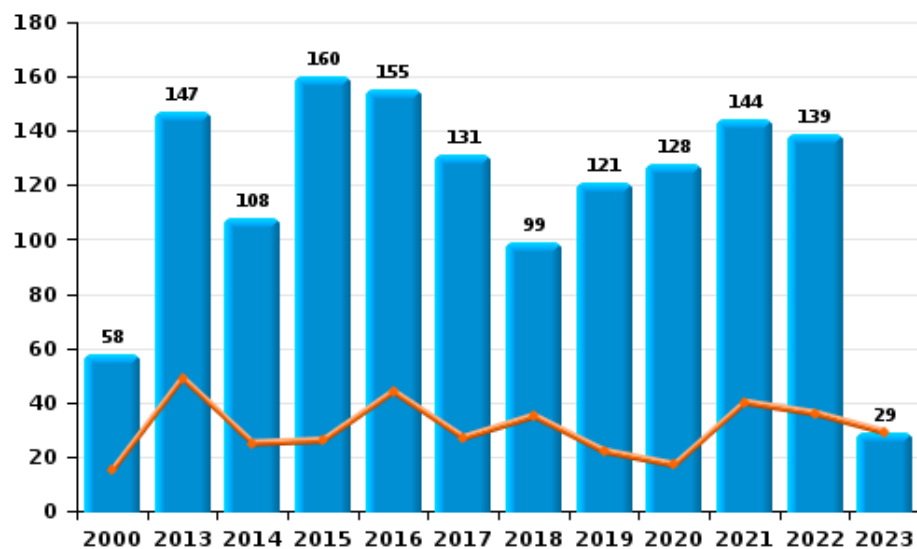
I.5. Catégorie des infractions : Fraude (top 5 des infractions au niveau national 2022)

**PZ DAMME/KNOKKE-HEIST**

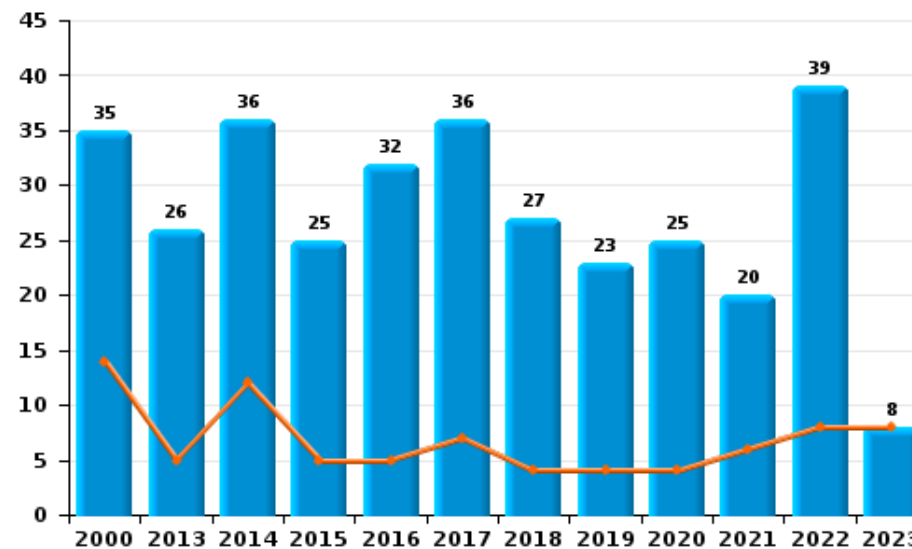
	2000	2013	2014	2015	2016	2017	2018	2019	2020	2021	2022	2023
Abus de confiance et infr. apparentées	35	26	36	25	32	36	27	23	25	20	39	8
Détournement et destruction frauduleuse	74	39	45	32	37	37	36	32	38	39	25	6
Escroquerie	58	147	108	160	155	131	99	121	128	144	139	29
Fraudes: Autres	33	5	3	5	12	3	6	12	11	13	10	3
Grivèlerie	28	42	26	15	31	31	29	42	10	9	18	3
Infr. liées à l'insolvabilité			1	3	5	2	2	4	1	1		
Recel	7		1	3	1	4	2	3		4	3	
<b>Total</b>	<b>235</b>	<b>259</b>	<b>220</b>	<b>243</b>	<b>273</b>	<b>244</b>	<b>201</b>	<b>237</b>	<b>213</b>	<b>230</b>	<b>234</b>	<b>49</b>



Escroquerie



Abus de confiance et infr. apparentée





# ***STATISTIQUES POLICIERES DE CRIMINALITE***

---

*LIEU DE PERPETRATION: ZONE DE POLICE*

**PZ DAMME/KNOKKE-HEIST**

***PARTIE II : FIGURES CRIMINELLES / PHENOMENES***



**PZ DAMME/KNOKKE-HEIST**

**FC Vol moyen de transport**

	2000	2013	2014	2015	2016	2017	2018	2019	2020	2021	2022	2023
<b>Vol de voiture</b>	56	16	20	21	20	17	21	17	5	5	9	2
<b>Vol de moto</b>	4	1	4	3		4	1	2			5	
<b>Carjacking</b>	2			1	1							
<b>Homejacking</b>							1					
<b>Vol dans les garages</b>		1	1	1	1	1	1	1				
<b>Vol de vélomoteur</b>	107	24	27	28	21	25	19	30	4	4	8	1
<b>Vol de vélo</b>	571	443	450	335	376	347	259	259	180	250	204	15

**FC Cambriolage**

	2000	2013	2014	2015	2016	2017	2018	2019	2020	2021	2022	2023
<b>Cambriolage dans habitation</b>	169	250	224	142	123	160	130	156	96	81	169	37
<b>Cambriolage ds entreprise ou commerce</b>	69	46	41	25	25	35	23	24	12	14	17	3
<b>Cambriolage ds service public ou bâtiment administ</b>	5	5	10	14	7	11	9	2	3	5	2	2
<b>Vol au bélier</b>					2	2	1				1	
<b>Cambriolage dans bâtiment (total)</b>	241	301	275	181	155	205	162	182	111	100	188	42



**FC Vol autre**

	2000	2013	2014	2015	2016	2017	2018	2019	2020	2021	2022	2023
Vol à main armée	18	3	4	3	3	2	5	4	3		2	
Vol avec violence sans arme	38	35	24	27	39	35	33	30	23	30	25	4
Vol dans ou sur un véhicule	183	117	101	92	64	106	55	78	52	58	58	2
Vol d'armes et explosifs	5	5	1	2	1	2	1	1	1	3	7	2
Steaming								1		1	2	
Arrachage de sac à main	7	4	1	3		1	1			1		1
Vol à l'arraché	13	6	2	7	2	9	10	8	8	4	9	1
Vol à la tire	63	92	74	60	64	44	59	39	24	21	26	6
Vol à l'étalage	90	110	156	155	124	108	104	119	93	98	108	28
Vol par ruse	14	9	6	13	15	4	10	12	3	11	14	2
Vol de métaux	2	7	6	7	2	10		3	2		1	
Vol sur les chantiers	13	14	18	18	16	20	14	7	11	17	11	13
Home-invasion			1		1							
Vol d'animaux	5	2			2		1	3				
Vol de cargaison		1			1		1					

**Criminalité ICT**

	2000	2013	2014	2015	2016	2017	2018	2019	2020	2021	2022	2023
Fraude de cartes de paiements	6	39	16	13	10	26	36	11	10	15	13	2
Phishing		10	4	6	2	2	26	17	146	116	107	17
Ransomware						4	3	3	4	1		
Shouldersurfing		1		1		1	2			1	4	
Skimming		1							6			



**FC Autre**

	2000	2013	2014	2015	2016	2017	2018	2019	2020	2021	2022	2023
Violence contre les métiers d'intérêt général	6	6	11	3	10	8	11	6	6	5	14	1
Viol collectif					3			2	1			
Graffiti	1	20	22	25	13	41	20	6	10	16	31	
Dégradation de voiture	151	204	174	170	155	196	194	168	121	92	107	18
Rixe au couteau	4	4		2	2	1	1		1	2	2	1

**PH Violence intrafamiliale (VIF)**

	2000	2013	2014	2015	2016	2017	2018	2019	2020	2021	2022	2023
VIF: physique, dans le couple	29	57	58	62	64	59	60	55	55	59	65	19
VIF: physique, envers des descendants	1	3	5	10	8	6	5	6	6	9	14	1
VIF: physique, envers d'autres membres	29	15	12	12	8	5	7	4	3	10	14	3
VIF: sexuelle, dans le couple										1	1	
VIF: sexuelle, envers des descendants	1	1		1	1	1	2		2			
VIF: psychique, dans le couple	54	30	28	32	35	28	36	34	29	44	75	15
VIF: psychique, envers des descendants			1			5	2	2		1	1	1
VIF: psychique, envers d'autres membres		1	1	4	4	4	5	1	4	3	2	
VIF: économique, dans le couple		11	5	1	7	3	11	8	9	9	3	
VIF: économique, envers des descendants	1	1	1	1			1				1	
VIF: économique, envers d'autres membres	47	15	13	12	10	3	6	6	5	5	3	



PH Hormones et dopage

	2000	2013	2014	2015	2016	2017	2018	2019	2020	2021	2022	2023
Dopage humain				2	3	1					1	
Engraissement illégal						1					1	

PH Drogues

	2000	2013	2014	2015	2016	2017	2018	2019	2020	2021	2022	2023
Vente de cocaïne		9	6	8	6	2	9	12	11	8	7	2
Import-export de cocaïne							2		3		3	1
Production de drogues synthétiques		2	1				1	2		1		
Import-export de drogues synthétiques	1			1			1		1			
Vente de drogues synthétiques	4	5	6	7	1	4	3	7	7	4	3	
Production de cannabis (culture)		3	4	5	6		1	4		4		
Import-export de cannabis en grande quantité									1			
Vente de cannabis en grande quantité									1		1	
Import-export d'héroïne						1	1					1
Vente-traffic d'héroïne				4	1	1	1	4	2			

PH Trafic d'armes

	2000	2013	2014	2015	2016	2017	2018	2019	2020	2021	2022	2023
Commerce et production d'arme à feu et mun.						1					1	
Commerce et production d'arme non à feu		1										

PH Traite des êtres humains

	2000	2013	2014	2015	2016	2017	2018	2019	2020	2021	2022	2023
TEH - exploitation économique	1	2	1			1	1	2	2			
TEH - exploitation sexuelle		4	2	1		2				1		1



**PH Violence dans l'espace public**

	2000	2013	2014	2015	2016	2017	2018	2019	2020	2021	2022	2023
Violence physique (transport public)		2	1	2	2	2	1	3	4	1	5	1
Violence physique (voie publique)	106	87	79	114	87	109	80	92	91	104	111	19
Violence physique (autre endroit public)	9	8	7	6	16	13	9	9	7	18	11	
Violence physique (endroit accessible au public)	83	75	53	57	70	67	60	53	29	43	59	9
Violence sexuelle (transport public)	1	1	2	1				1		1	1	
Violence sexuelle (voie publique)	8	13	3	4	14	6	9	13	5	3	10	1
Violence sexuelle (autre endroit public)	10	4	2	1	3	2	10	8	8	12	9	4
Violence sexuelle (endroit accessible au public)	4	1	2	4	13	13	1	3	3	4	15	1
Violence psychique (transport public)		2	3	1	3	1	1	1	1		2	
Violence psychique (voie publique)	37	39	22	38	41	35	44	34	21	34	47	5
Violence psychique (autre endroit public)	12	21	16	24	12	8	17	24	24	24	24	4
Violence psychique (endroit accessible au public)	37	31	17	21	30	22	26	27	11	18	17	6
Vol à main armée (voie publique)			1				1	2	1		2	
Vol à main armée (autre endroit public)							1					
Vol à main armée (endroit accessible au public)	7	2	2	2	2			1	1			
Vol avec violence sans arme (transport public)		1		1				1	1	2		
Vol avec violence sans arme (voie publique)	16	13	10	12	16	11	10	10	12	12	8	1
Vol avec violence sans arme (autre endroit public)	3	3	2	3	3	3	3	7	6	3	8	2
Vol avec violence sans arme (endr. acces. au pub.)	8	7	3	2	7	8	7	4	2	3	2	1



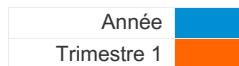


PH Autre

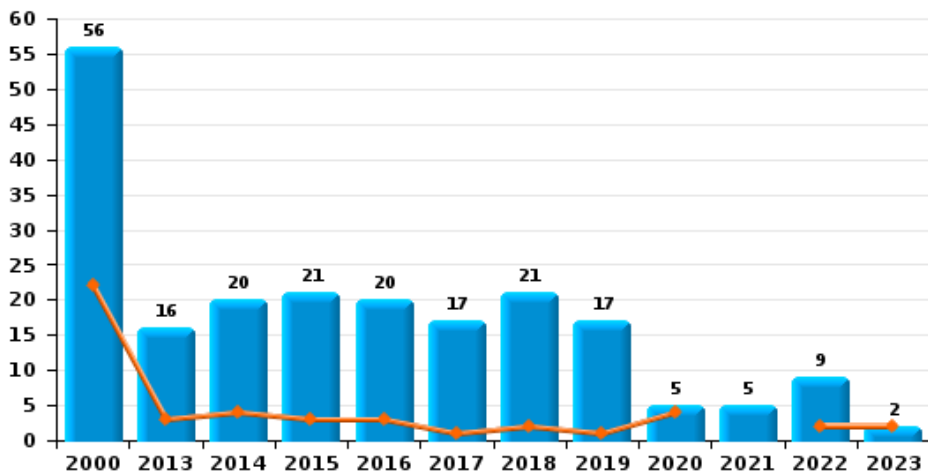
	2000	2013	2014	2015	2016	2017	2018	2019	2020	2021	2022	2023
Faux policiers						1	1	1				1
Terrorisme, extrémisme et radicalisme					3			1				
Cyberharcèlement	17	3	10	8	13	6	15	4	9	16	18	1
Fraude à l'identité	24	12	16	19	16	25	25	24	31	23	36	10



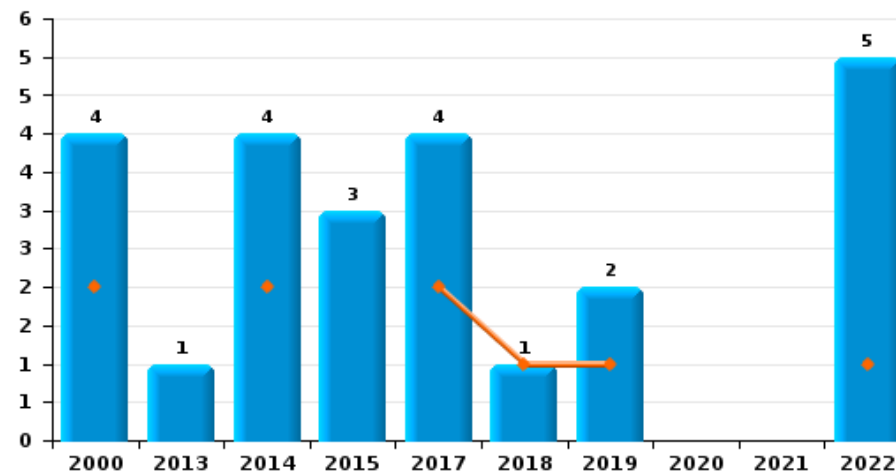
**PZ DAMME/KNOKKE-HEIST**



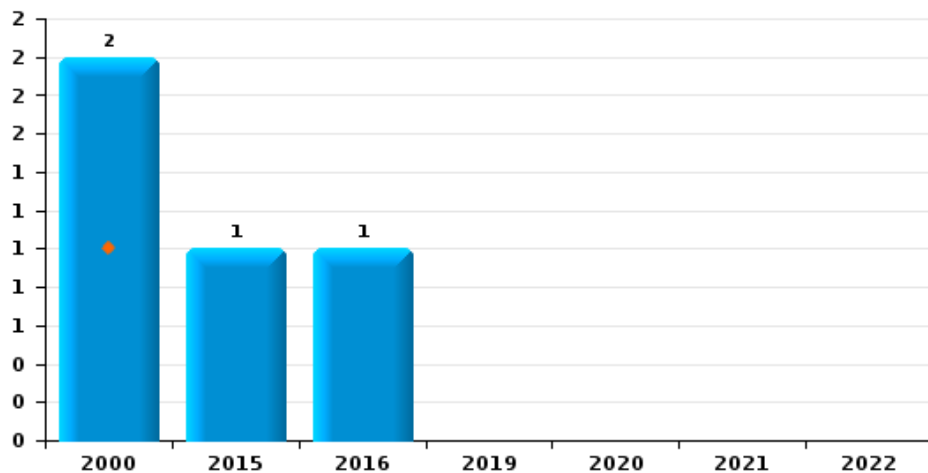
**Vol de voiture**



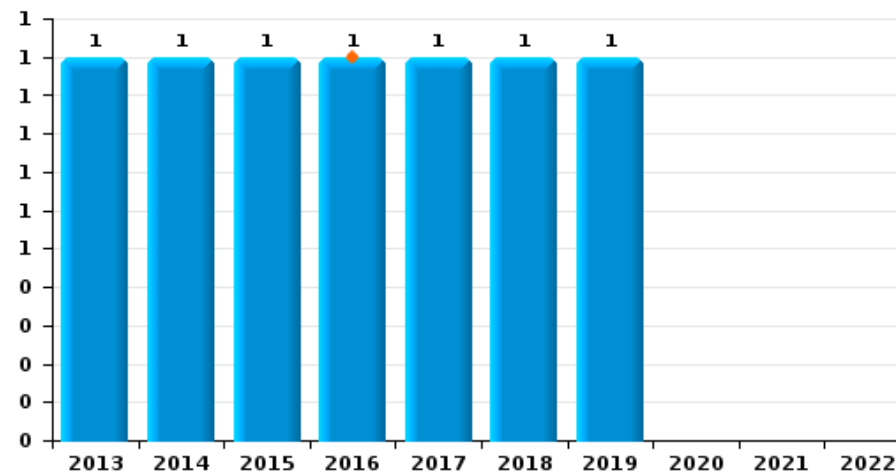
**Vol de moto**



**Carjacking**



**Vol dans les garages**

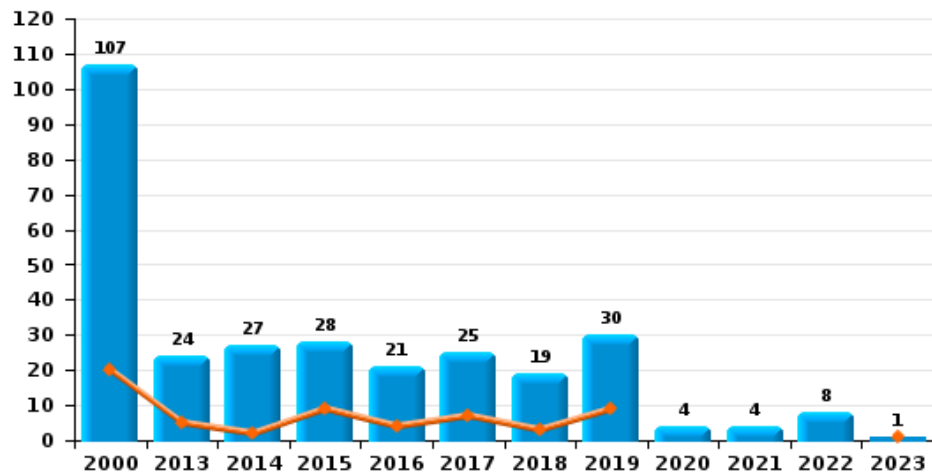




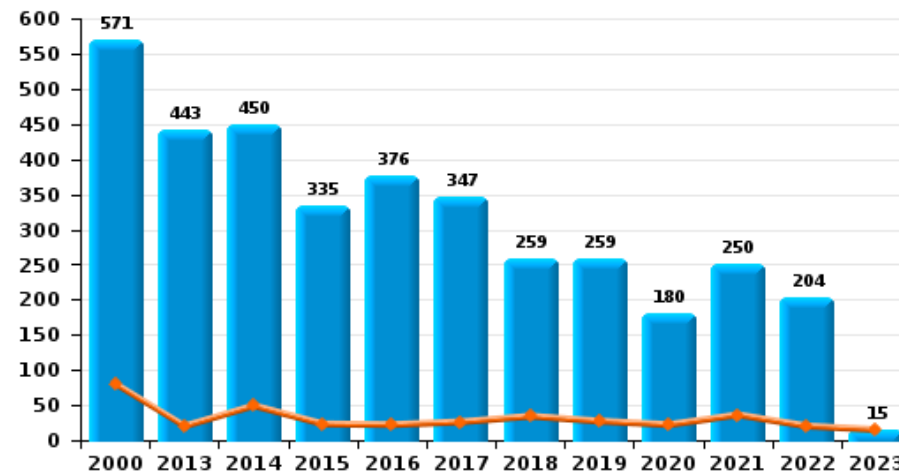
**PZ DAMME/KNOKKE-HEIST**

Année	<span style="color: blue;">■</span>
Trimestre 1	<span style="color: orange;">■</span>

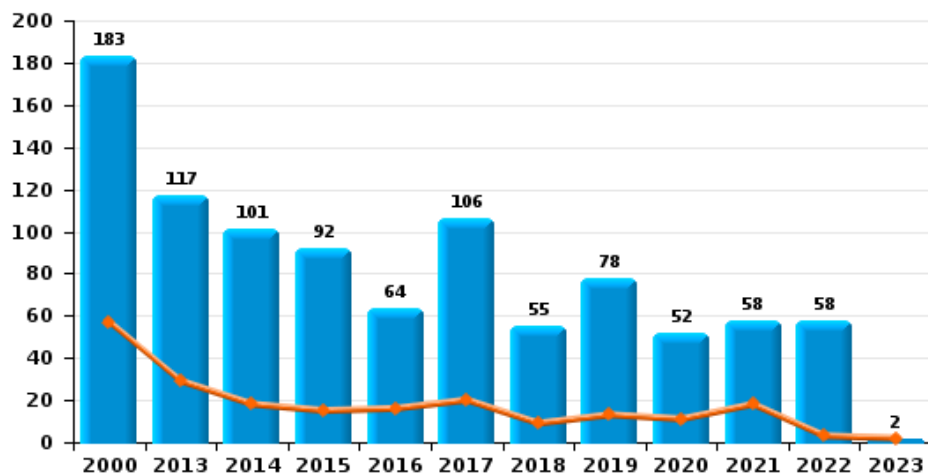
**Vol de vélomoteur**



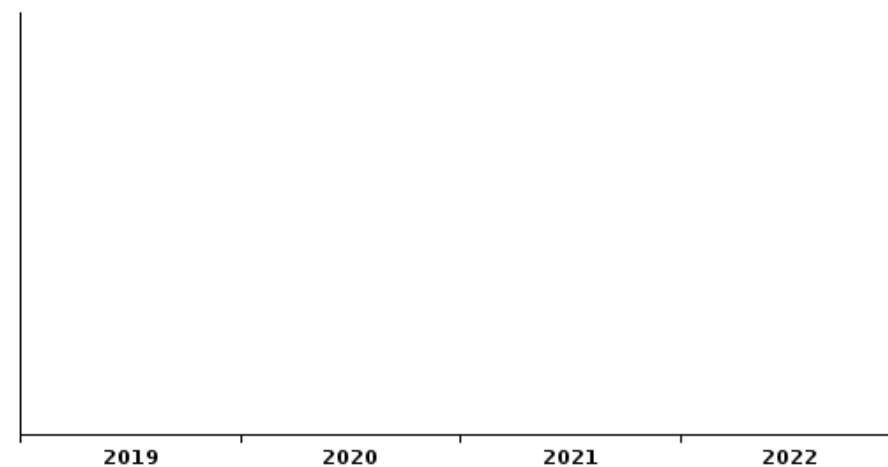
**Vol de vélo**



**Vol dans ou sur un véhicule**



**Sacjacking dans une voiture**

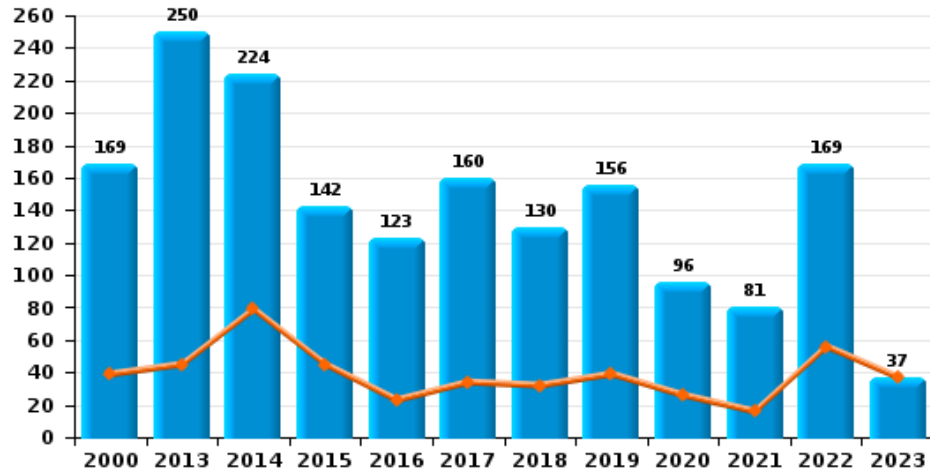




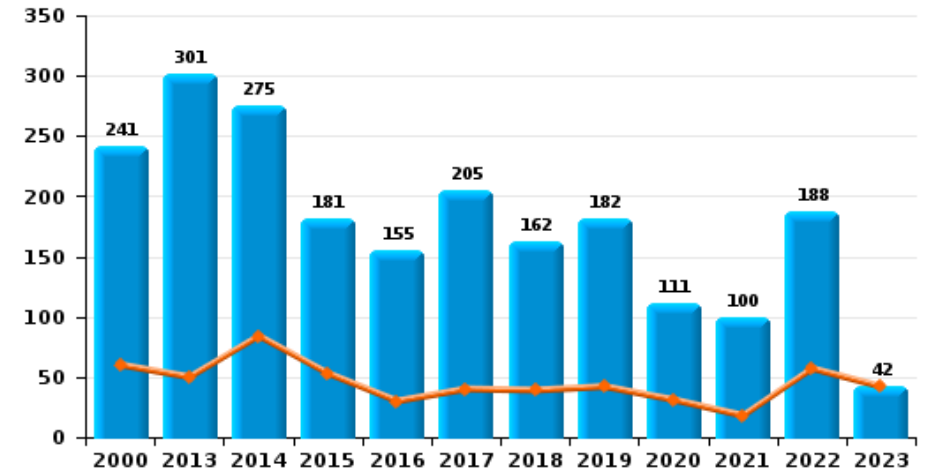
**PZ DAMME/KNOKKE-HEIST**

Année ■  
Trimestre 1 ■

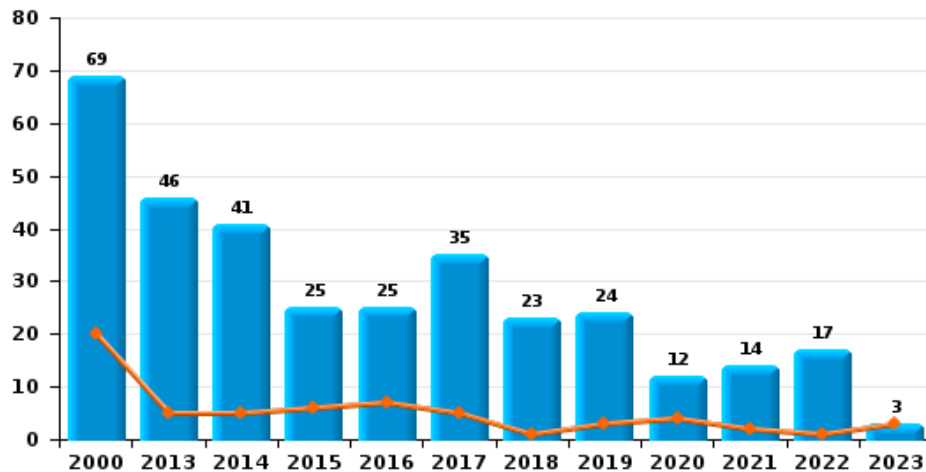
**Cambriolage dans habitation**



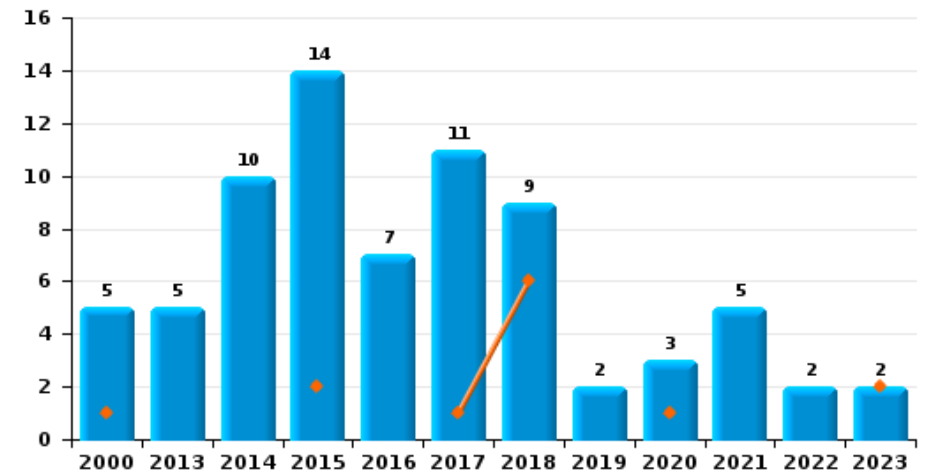
**Cambriolage dans bâtiment (total)**



**Cambriolage ds entreprise ou commerce**



**Cambriolage ds service public ou bâtiment administ**

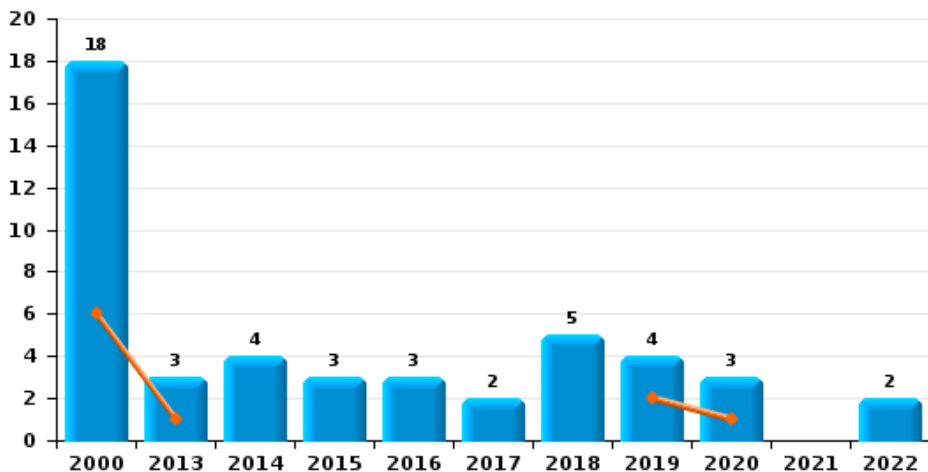




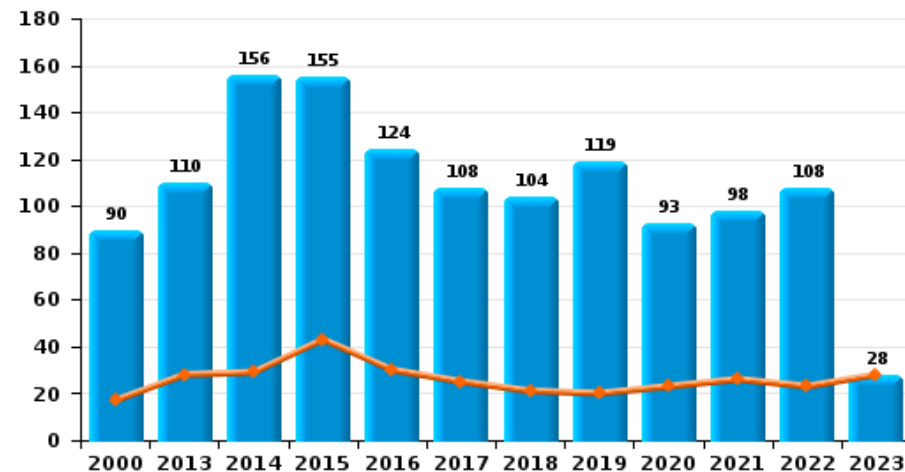
**PZ DAMME/KNOKKE-HEIST**

Année ■  
Trimestre 1 ■

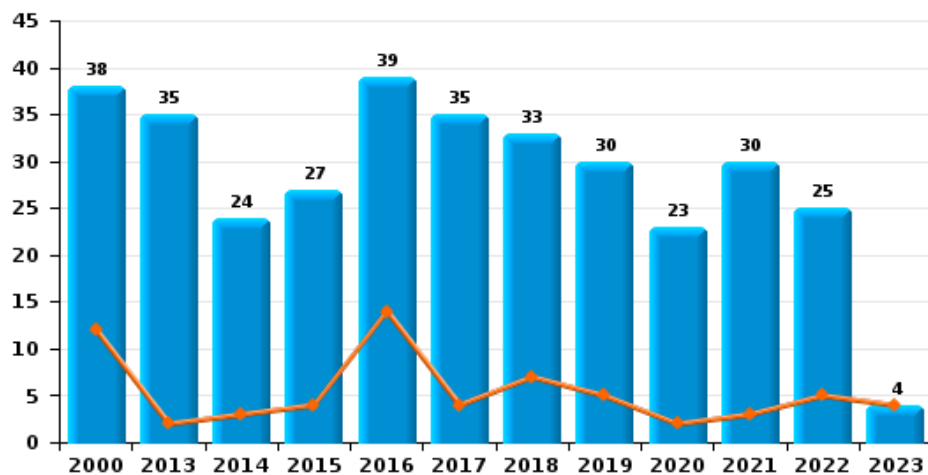
**Vol à main armée**



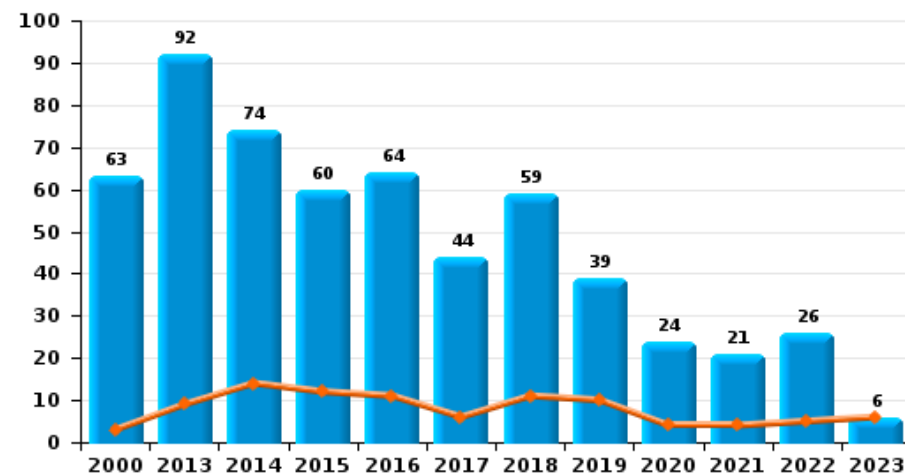
**Vol à l'étalage**



**Vol avec violence sans arme**



**Vol à la tire**

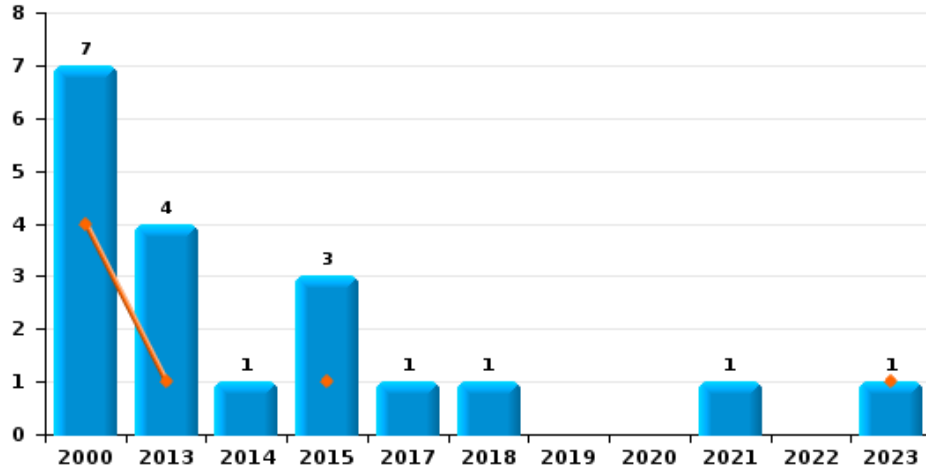




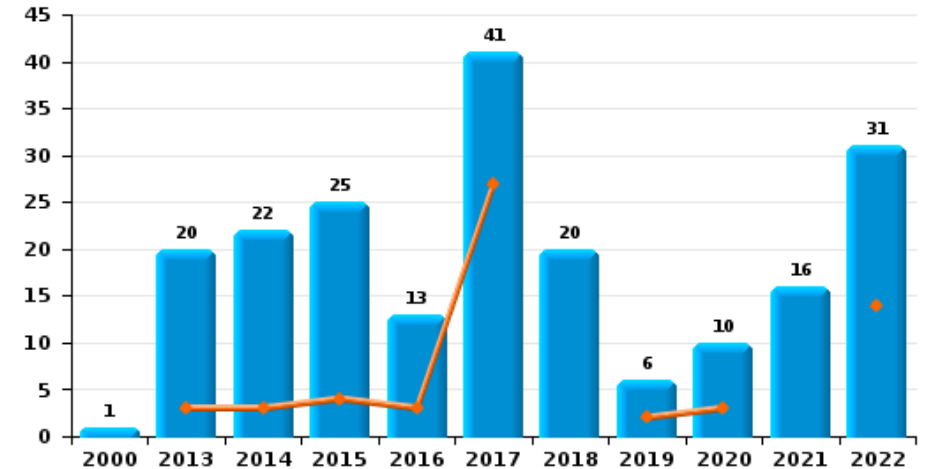
**PZ DAMME/KNOKKE-HEIST**



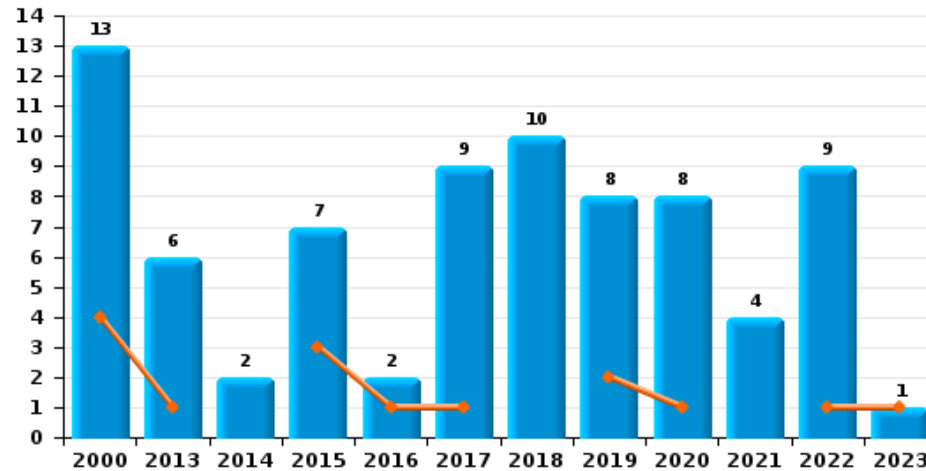
**Arrachage de sac à main**



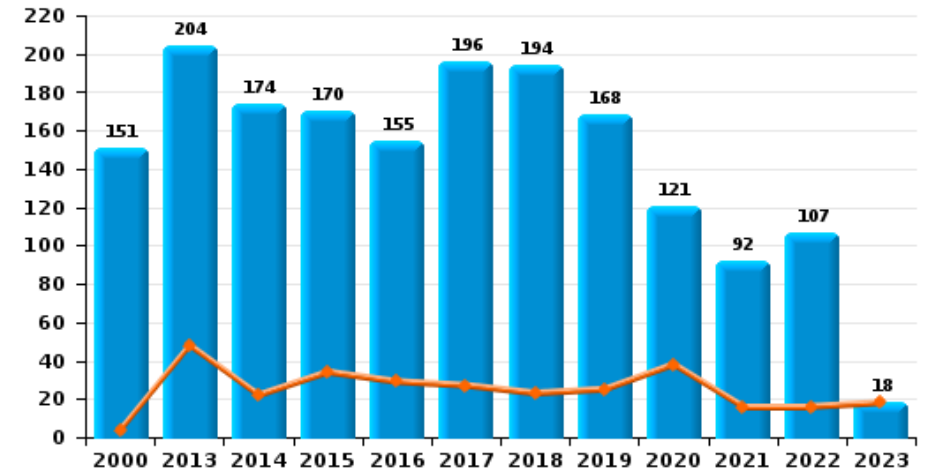
**Graffiti**



**Vol à l'arraché**



**Dégradation de voiture**





**PZ DAMME/KNOKKE-HEIST**

**FC Vol moyen de transport**

		2000	2013	2014	2015	2016	2017	2018	2019	2020	2021	2022	2023
<b>Vol de voiture</b>	Trim 1	22	3	4	3	3	1	2	1	4		2	2
	Trim 2	12	2	5	6	5	4	4	5	1	1	4	
	Trim 3	16	7	9	5	9	7	9	8		4	2	
	Trim 4	6	4	2	7	3	5	6	3			1	
	<b>Total</b>	<b>56</b>	<b>16</b>	<b>20</b>	<b>21</b>	<b>20</b>	<b>17</b>	<b>21</b>	<b>17</b>	<b>5</b>	<b>5</b>	<b>9</b>	<b>2</b>
<b>Vol de moto</b>	Trim 1	2		2			2	1	1			1	
	Trim 2	2	1		2							2	
	Trim 3			1	1		1					2	
	Trim 4			1			1		1				
	<b>Total</b>	<b>4</b>	<b>1</b>	<b>4</b>	<b>3</b>		<b>4</b>	<b>1</b>	<b>2</b>			<b>5</b>	
<b>Carjacking</b>	Trim 1	1											
	Trim 2				1								
	Trim 3	1				1							
	<b>Total</b>	<b>2</b>			<b>1</b>	<b>1</b>							
<b>Homejacking</b>	Trim 2							1					
	<b>Total</b>							<b>1</b>					
<b>Vol dans les garages</b>	Trim 1				1								
	Trim 2		1		1			1					
	Trim 3			1			1		1				
	<b>Total</b>		<b>1</b>	<b>1</b>	<b>1</b>	<b>1</b>	<b>1</b>	<b>1</b>	<b>1</b>				



FC Vol moyen de transport

		2000	2013	2014	2015	2016	2017	2018	2019	2020	2021	2022	2023
Vol de vélomoteur	Trim 1	20	5	2	9	4	7	3	9				1
	Trim 2	23	2	7	8	4	10	4	9	1	1	2	
	Trim 3	36	12	12	10	6	5	8	9	2	1	5	
	Trim 4	28	5	6	1	7	3	4	3	1	2	1	
	<b>Total</b>	<b>107</b>	<b>24</b>	<b>27</b>	<b>28</b>	<b>21</b>	<b>25</b>	<b>19</b>	<b>30</b>	<b>4</b>	<b>4</b>	<b>8</b>	<b>1</b>
Vol de vélo	Trim 1	80	20	49	23	22	26	34	27	22	36	20	15
	Trim 2	125	66	87	79	77	106	61	63	33	68	50	
	Trim 3	295	288	256	191	213	173	129	137	98	117	108	
	Trim 4	71	69	58	42	64	42	35	32	27	29	26	
	<b>Total</b>	<b>571</b>	<b>443</b>	<b>450</b>	<b>335</b>	<b>376</b>	<b>347</b>	<b>259</b>	<b>259</b>	<b>180</b>	<b>250</b>	<b>204</b>	<b>15</b>





FC Cambriolage

		2000	2013	2014	2015	2016	2017	2018	2019	2020	2021	2022	2023
Cambriolage dans habitation	Trim 1	39	45	79	45	23	34	32	39	26	16	56	37
	Trim 2	29	55	39	31	22	38	21	22	23	12	31	
	Trim 3	67	79	50	37	29	47	37	31	27	19	14	
	Trim 4	34	71	56	29	49	41	40	64	20	34	68	
	<b>Total</b>	<b>169</b>	<b>250</b>	<b>224</b>	<b>142</b>	<b>123</b>	<b>160</b>	<b>130</b>	<b>156</b>	<b>96</b>	<b>81</b>	<b>169</b>	<b>37</b>
Cambriolage ds entreprise ou commerce	Trim 1	20	5	5	6	7	5	1	3	4	2	1	3
	Trim 2	19	11	13	3	8	12	8	4	3		6	
	Trim 3	14	24	13	12	7	10	9	6	2	7	4	
	Trim 4	16	6	10	4	3	8	5	11	3	5	6	
	<b>Total</b>	<b>69</b>	<b>46</b>	<b>41</b>	<b>25</b>	<b>25</b>	<b>35</b>	<b>23</b>	<b>24</b>	<b>12</b>	<b>14</b>	<b>17</b>	<b>3</b>
Cambriolage ds service public ou bâtiment administ	Trim 1	1			2		1	6		1			2
	Trim 2	1		3	9	3	3	1			4	1	
	Trim 3	3	1	2	2	3	6		1		1	1	
	Trim 4		4	5	1	1	1	2	1	2			
	<b>Total</b>	<b>5</b>	<b>5</b>	<b>10</b>	<b>14</b>	<b>7</b>	<b>11</b>	<b>9</b>	<b>2</b>	<b>3</b>	<b>5</b>	<b>2</b>	<b>2</b>
Vol au bélier	Trim 1					1	1						
	Trim 2						1	1					
	Trim 3					1							
	Trim 4											1	
	<b>Total</b>					<b>2</b>	<b>2</b>	<b>1</b>				<b>1</b>	
Cambriolage dans bâtiment (total)	Trim 1	60	50	84	53	30	40	39	42	31	18	57	42
	Trim 2	47	66	55	43	33	52	30	26	26	16	38	
	Trim 3	84	104	65	51	39	63	46	38	29	27	19	
	Trim 4	50	81	71	34	53	50	47	76	25	39	74	
	<b>Total</b>	<b>241</b>	<b>301</b>	<b>275</b>	<b>181</b>	<b>155</b>	<b>205</b>	<b>162</b>	<b>182</b>	<b>111</b>	<b>100</b>	<b>188</b>	<b>42</b>



FC Vol autre

		2000	2013	2014	2015	2016	2017	2018	2019	2020	2021	2022	2023
Vol à main armée	Trim 1	6	1						2	1			
	Trim 2	3		1	1	1	1		1				
	Trim 3	3	2	2	1	2		3		2		2	
	Trim 4	6		1	1		1	2	1				
	<b>Total</b>	<b>18</b>	<b>3</b>	<b>4</b>	<b>3</b>	<b>3</b>	<b>2</b>	<b>5</b>	<b>4</b>	<b>3</b>			<b>2</b>
Vol avec violence sans arme	Trim 1	12	2	3	4	14	4	7	5	2	3	5	4
	Trim 2	9	5	5	6	7	8	7	13	7	8	5	
	Trim 3	14	20	10	9	12	12	13	11	12	13	9	
	Trim 4	3	8	6	8	6	11	6	1	2	6	6	
	<b>Total</b>	<b>38</b>	<b>35</b>	<b>24</b>	<b>27</b>	<b>39</b>	<b>35</b>	<b>33</b>	<b>30</b>	<b>23</b>	<b>30</b>	<b>25</b>	<b>4</b>
Vol dans ou sur un véhicule	Trim 1	57	29	18	15	16	20	9	13	11	18	3	2
	Trim 2	39	20	23	33	15	14	16	13	14	10	17	
	Trim 3	63	55	41	35	19	56	13	34	19	10	25	
	Trim 4	24	13	19	9	14	16	17	18	8	20	13	
	<b>Total</b>	<b>183</b>	<b>117</b>	<b>101</b>	<b>92</b>	<b>64</b>	<b>106</b>	<b>55</b>	<b>78</b>	<b>52</b>	<b>58</b>	<b>58</b>	<b>2</b>
Vol d'armes et explosifs	Trim 1	3					1					1	2
	Trim 2		1				1		1		1	2	
	Trim 3	1	1	1	2	1		1			2	1	
	Trim 4	1	3							1		3	
	<b>Total</b>	<b>5</b>	<b>5</b>	<b>1</b>	<b>2</b>	<b>1</b>	<b>2</b>	<b>1</b>	<b>1</b>	<b>1</b>	<b>3</b>	<b>7</b>	<b>2</b>
Steaming	Trim 1								1				
	Trim 3										1	1	
	Trim 4											1	
	<b>Total</b>								<b>1</b>		<b>1</b>	<b>2</b>	



FC Vol autre

		2000	2013	2014	2015	2016	2017	2018	2019	2020	2021	2022	2023
Arrachage de sac à main	Trim 1	4	1		1								1
	Trim 2	2		1									
	Trim 3	1	3		1		1	1					
	Trim 4				1						1		
	<b>Total</b>	<b>7</b>	<b>4</b>	<b>1</b>	<b>3</b>		<b>1</b>	<b>1</b>				<b>1</b>	
Vol à l'arraché	Trim 1	4	1		3	1	1		2	1		1	1
	Trim 2	3		1			2	4		4	1	2	
	Trim 3	6	5	1	2	1	6	6	5	3	2	6	
	Trim 4				2				1		1		
	<b>Total</b>	<b>13</b>	<b>6</b>	<b>2</b>	<b>7</b>	<b>2</b>	<b>9</b>	<b>10</b>	<b>8</b>	<b>8</b>	<b>4</b>	<b>9</b>	
Vol à la tire	Trim 1	3	9	14	12	11	6	11	10	4	4	5	6
	Trim 2	16	16	20	21	8	11	15	10	4	6	3	
	Trim 3	29	53	23	22	37	21	25	15	13	11	14	
	Trim 4	15	14	17	5	8	6	8	4	3		4	
	<b>Total</b>	<b>63</b>	<b>92</b>	<b>74</b>	<b>60</b>	<b>64</b>	<b>44</b>	<b>59</b>	<b>39</b>	<b>24</b>	<b>21</b>	<b>26</b>	
Vol à l'étalage	Trim 1	17	28	29	43	30	25	21	20	23	26	23	28
	Trim 2	29	34	39	45	25	23	26	28	23	20	24	
	Trim 3	20	33	54	31	46	35	33	42	26	26	23	
	Trim 4	24	15	34	36	23	25	24	29	21	26	38	
	<b>Total</b>	<b>90</b>	<b>110</b>	<b>156</b>	<b>155</b>	<b>124</b>	<b>108</b>	<b>104</b>	<b>119</b>	<b>93</b>	<b>98</b>	<b>108</b>	
Vol par ruse	Trim 1	2	2		3	3	2		7	1		3	2
	Trim 2	3	3	2	3	3	2	5	2	1	5	2	
	Trim 3	6	2	1	3	9		4	2	1	5	6	
	Trim 4	3	2	3	4			1	1		1	3	
	<b>Total</b>	<b>14</b>	<b>9</b>	<b>6</b>	<b>13</b>	<b>15</b>	<b>4</b>	<b>10</b>	<b>12</b>	<b>3</b>	<b>11</b>	<b>14</b>	



FC Vol autre

		2000	2013	2014	2015	2016	2017	2018	2019	2020	2021	2022	2023
Vol de métaux	Trim 1			3					1	2			
	Trim 2	1	6	1	4		5		1				
	Trim 3		1	2	2		3		1			1	
	Trim 4	1			1	2	2						
	<b>Total</b>	<b>2</b>	<b>7</b>	<b>6</b>	<b>7</b>	<b>2</b>	<b>10</b>		<b>3</b>	<b>2</b>		<b>1</b>	
Vol sur les chantiers	Trim 1	4	1	6	4	3	4	6	2	3	5	3	13
	Trim 2	6	6	3	7	4	6	2	1	2	2	4	
	Trim 3	1	4	3	4	4	7	1	1	1	3	3	
	Trim 4	2	3	6	3	5	3	5	3	5	7	1	
	<b>Total</b>	<b>13</b>	<b>14</b>	<b>18</b>	<b>18</b>	<b>16</b>	<b>20</b>	<b>14</b>	<b>7</b>	<b>11</b>	<b>17</b>	<b>11</b>	<b>13</b>
Home-invasion	Trim 1					1							
	Trim 3			1									
	<b>Total</b>			<b>1</b>		<b>1</b>							
Vol d'animaux	Trim 1	1				1			2				
	Trim 2	1	1					1	1				
	Trim 3	1	1			1							
	Trim 4	2											
	<b>Total</b>	<b>5</b>	<b>2</b>			<b>2</b>		<b>1</b>	<b>3</b>				
Vol de cargaison	Trim 1		1					1					
	Trim 4					1							
	<b>Total</b>		<b>1</b>			<b>1</b>		<b>1</b>					



Criminalité ICT

		2000	2013	2014	2015	2016	2017	2018	2019	2020	2021	2022	2023
Fraude de cartes de paiements	Trim 1	1	8	6	2	2	12	8	6	1	2	2	2
	Trim 2	1	11	2	2	2	8	13	2		6	4	
	Trim 3		13	7	6	3	1	11	2	3	1	4	
	Trim 4	4	7	1	3	3	5	4	1	6	6	3	
	<b>Total</b>	<b>6</b>	<b>39</b>	<b>16</b>	<b>13</b>	<b>10</b>	<b>26</b>	<b>36</b>	<b>11</b>	<b>10</b>	<b>15</b>	<b>13</b>	<b>2</b>
Phishing	Trim 1			1	3	1		7	8	37	37	36	17
	Trim 2		8	1				7	4	45	28	22	
	Trim 3		2	1	1		1	11	3	26	28	23	
	Trim 4			1	2	1	1	1	2	38	23	26	
	<b>Total</b>		<b>10</b>	<b>4</b>	<b>6</b>	<b>2</b>	<b>2</b>	<b>26</b>	<b>17</b>	<b>146</b>	<b>116</b>	<b>107</b>	<b>17</b>
Ransomware	Trim 1						1		2	1	1		
	Trim 2							1	1	1			
	Trim 3						1			2			
	Trim 4						2	2					
	<b>Total</b>						<b>4</b>	<b>3</b>	<b>3</b>	<b>4</b>	<b>1</b>		
Shouldersurfing	Trim 1				1								
	Trim 2						1					3	
	Trim 3		1					2				1	
	Trim 4										1		
	<b>Total</b>		<b>1</b>		<b>1</b>		<b>1</b>	<b>2</b>			<b>1</b>	<b>4</b>	
Skimming	Trim 3									3			
	Trim 4		1							3			
	<b>Total</b>		<b>1</b>							<b>6</b>			



FC Autre

		2000	2013	2014	2015	2016	2017	2018	2019	2020	2021	2022	2023
Violence contre les métiers d'intérêt général	Trim 1	3	2		1	2	2	4				3	1
	Trim 2	1	1	4		2	3		1		2	5	
	Trim 3	1	2	2	1	4	2	5	3	6	3	4	
	Trim 4	1	1	5	1	2	1	2	2			2	
	<b>Total</b>	<b>6</b>	<b>6</b>	<b>11</b>	<b>3</b>	<b>10</b>	<b>8</b>	<b>11</b>	<b>6</b>	<b>6</b>	<b>5</b>	<b>14</b>	<b>1</b>
Viol collectif	Trim 2				2								
	Trim 3				1				2	1			
	<b>Total</b>				<b>3</b>				<b>2</b>	<b>1</b>			
Graffiti	Trim 1		3	3	4	3	27		2	3		14	
	Trim 2		11	4	4	2	5	10	1	5	11	13	
	Trim 3		6	14	17	7	5	7	3	1	1	4	
	Trim 4	1		1		1	4	3		1	4		
	<b>Total</b>	<b>1</b>	<b>20</b>	<b>22</b>	<b>25</b>	<b>13</b>	<b>41</b>	<b>20</b>	<b>6</b>	<b>10</b>	<b>16</b>	<b>31</b>	
Dégradation de voiture	Trim 1	4	48	22	34	29	27	23	25	38	16	16	18
	Trim 2	28	55	40	33	30	40	48	29	24	24	37	
	Trim 3	84	72	80	69	65	93	83	92	43	34	40	
	Trim 4	35	29	32	34	31	36	40	22	16	18	14	
	<b>Total</b>	<b>151</b>	<b>204</b>	<b>174</b>	<b>170</b>	<b>155</b>	<b>196</b>	<b>194</b>	<b>168</b>	<b>121</b>	<b>92</b>	<b>107</b>	<b>18</b>
Rixe au couteau	Trim 1	1	2		2								1
	Trim 2	1	2			1					1		
	Trim 3	2				1	1					2	
	Trim 4							1		1	1		
	<b>Total</b>	<b>4</b>	<b>4</b>		<b>2</b>	<b>2</b>	<b>1</b>	<b>1</b>		<b>1</b>	<b>2</b>	<b>2</b>	<b>1</b>



PH Violence intrafamiliale (VIF)

		2000	2013	2014	2015	2016	2017	2018	2019	2020	2021	2022	2023
VIF: physique, dans le couple	Trim 1	12	13	10	16	15	15	11	11	9	14	9	19
	Trim 2	6	13	14	22	17	15	13	13	13	15	12	
	Trim 3	8	21	19	12	18	13	16	12	23	16	23	
	Trim 4	3	10	15	12	14	16	20	19	10	14	21	
	<b>Total</b>	<b>29</b>	<b>57</b>	<b>58</b>	<b>62</b>	<b>64</b>	<b>59</b>	<b>60</b>	<b>55</b>	<b>55</b>	<b>59</b>	<b>65</b>	<b>19</b>
VIF: physique, envers des descendants	Trim 1		1	1		2			2	3	1	2	1
	Trim 2	1	1	1	4	1	2	3			3	1	
	Trim 3		1	3	3	3	3	1	1	2	3	8	
	Trim 4				3	2	1	1	3	1	2	3	
	<b>Total</b>	<b>1</b>	<b>3</b>	<b>5</b>	<b>10</b>	<b>8</b>	<b>6</b>	<b>5</b>	<b>6</b>	<b>6</b>	<b>9</b>	<b>14</b>	<b>1</b>
VIF: physique, envers d'autres membres	Trim 1	6	4	4	4	5	1	1	3	2	3	6	3
	Trim 2	6	5	4	4			3				3	
	Trim 3	8	3	2	3	1	2	1		1	5	3	
	Trim 4	9	3	2	1	2	2	2	1		2	2	
	<b>Total</b>	<b>29</b>	<b>15</b>	<b>12</b>	<b>12</b>	<b>8</b>	<b>5</b>	<b>7</b>	<b>4</b>	<b>3</b>	<b>10</b>	<b>14</b>	<b>3</b>
VIF: sexuelle, dans le couple	Trim 1											1	
	Trim 4										1		
	<b>Total</b>										<b>1</b>	<b>1</b>	
VIF: sexuelle, envers des descendants	Trim 1									1			
	Trim 2						1	1		1			
	Trim 3							1					
	Trim 4	1	1		1								
	<b>Total</b>	<b>1</b>	<b>1</b>		<b>1</b>	<b>1</b>	<b>1</b>	<b>2</b>			<b>2</b>		



PH Violence intrafamiliale (VIF)

		2000	2013	2014	2015	2016	2017	2018	2019	2020	2021	2022	2023
VIF: psychique, dans le couple	Trim 1	23	7	13	8	6	11	5	6	4	12	12	15
	Trim 2	16	6	6	3	8	5	2	7	7	11	29	
	Trim 3	4	5	4	8	12	6	12	11	8	11	23	
	Trim 4	11	12	5	13	9	6	17	10	10	10	11	
	<b>Total</b>	<b>54</b>	<b>30</b>	<b>28</b>	<b>32</b>	<b>35</b>	<b>28</b>	<b>36</b>	<b>34</b>	<b>29</b>	<b>44</b>	<b>75</b>	<b>15</b>
VIF: psychique, envers des descendants	Trim 1									1			1
	Trim 2			1			1						
	Trim 3						1	2	2			1	
	Trim 4						3						
	<b>Total</b>			<b>1</b>			<b>5</b>	<b>2</b>	<b>2</b>		<b>1</b>	<b>1</b>	<b>1</b>
VIF: psychique, envers d'autres membres	Trim 1				1	1	1	2			1	1	
	Trim 2		1	1	2	2	1	1		1	1		
	Trim 3				1	1	1	2	1		1	1	
	Trim 4						1			3			
	<b>Total</b>		<b>1</b>	<b>1</b>	<b>4</b>	<b>4</b>	<b>4</b>	<b>5</b>	<b>1</b>	<b>4</b>	<b>3</b>	<b>2</b>	
VIF: économique, dans le couple	Trim 1		2	2			1	2	4	1	4	2	
	Trim 2		2			4	1	1	2	3			
	Trim 3		5	2	1	1	1	6	1	2	3		
	Trim 4		2	1		2		2	1	3	2	1	
	<b>Total</b>		<b>11</b>	<b>5</b>	<b>1</b>	<b>7</b>	<b>3</b>	<b>11</b>	<b>8</b>	<b>9</b>	<b>9</b>	<b>3</b>	
VIF: économique, envers des descendants	Trim 1			1	1								
	Trim 3	1						1					
	Trim 4		1									1	
	<b>Total</b>	<b>1</b>	<b>1</b>	<b>1</b>				<b>1</b>				<b>1</b>	





PH Violence intrafamiliale (VIF)

		2000	2013	2014	2015	2016	2017	2018	2019	2020	2021	2022	2023
VIF: économique, envers d'autres membres	Trim 1	14	1	3	1	4		2	3	2	1		
	Trim 2	14	5	2	3	1	2	1	1	1			
	Trim 3	13	4	7	4	2	1	3	2		2		
	Trim 4	6	5	1	4	3				2	2	3	
<b>Total</b>		<b>47</b>	<b>15</b>	<b>13</b>	<b>12</b>	<b>10</b>	<b>3</b>	<b>6</b>	<b>6</b>	<b>5</b>	<b>5</b>	<b>3</b>	



PH Hormones et dopage

		2000	2013	2014	2015	2016	2017	2018	2019	2020	2021	2022	2023
Dopage humain	Trim 1				1							1	
	Trim 2				1								
	Trim 3					2	1						
	Trim 4					1							
	<b>Total</b>				<b>2</b>	<b>3</b>	<b>1</b>					<b>1</b>	
Engraissement illégal	Trim 1											1	
	Trim 4						1						
	<b>Total</b>						<b>1</b>					<b>1</b>	



PH Drogues

		2000	2013	2014	2015	2016	2017	2018	2019	2020	2021	2022	2023
Vente de cocaïne	Trim 1			1		3		2	1	1	5	1	2
	Trim 2		8	1	3	1		2	5	4	1	2	
	Trim 3		1	4	1	2	1	3	5	4	1	4	
	Trim 4				4		1	2	1	2	1		
Total			9	6	8	6	2	9	12	11	8	7	2
Import-export de cocaïne	Trim 1									1		2	1
	Trim 3							2		2		1	
Total								2		3		3	1
Production de drogues synthétiques	Trim 2								2		1		
	Trim 3		1	1									
	Trim 4		1					1					
Total			2	1				1	2		1		
Import-export de drogues synthétiques	Trim 1				1								
	Trim 3	1						1		1			
Total		1			1			1		1			
Vente de drogues synthétiques	Trim 1	1	1	1	2		2			1		1	
	Trim 2		1	1	2				3	2	1		
	Trim 3	3	3	2	2	1		3	3	3	2	2	
	Trim 4			2	1		2		1	1	1		
Total		4	5	6	7	1	4	3	7	7	4	3	
Production de cannabis (culture)	Trim 1				3						2		
	Trim 2				3	2			2		1		
	Trim 3		1	3	2				2				
	Trim 4		2	1		1		1			1		
Total			3	4	5	6		1	4		4		



PH Drogues

		2000	2013	2014	2015	2016	2017	2018	2019	2020	2021	2022	2023
Import-export de cannabis en grande quantité	Trim 2									1			
	Total									1			
Vente de cannabis en grande quantité	Trim 1									1			
	Trim 4											1	
	Total									1		1	
Import-export d'héroïne	Trim 1												1
	Trim 2							1					
	Trim 4						1						
	Total						1	1					1
Vente-traffic d héroïne	Trim 1								1	1			
	Trim 2			2				1		1			
	Trim 3			1	1				2				
	Trim 4			1			1		1				
	Total			4	1	1	1	1	4	2			



PH Trafic d'armes

		2000	2013	2014	2015	2016	2017	2018	2019	2020	2021	2022	2023
Commerce et production d'arme à feu et mun.	Trim 2											1	
	Trim 3						1						
	<b>Total</b>						<b>1</b>					<b>1</b>	
Commerce et production d'arme non à feu	Trim 1		1										
	<b>Total</b>		<b>1</b>										



PH Traite des êtres humains

		2000	2013	2014	2015	2016	2017	2018	2019	2020	2021	2022	2023
TEH - exploitation économique	Trim 1	1		1					1	2			
	Trim 2		2				1	1					
	Trim 3								1				
	<b>Total</b>	<b>1</b>	<b>2</b>	<b>1</b>			<b>1</b>	<b>1</b>	<b>2</b>	<b>2</b>			
TEH - exploitation sexuelle	Trim 1												1
	Trim 2		4		1		1						
	Trim 3										1		
	Trim 4			2			1						
	<b>Total</b>		<b>4</b>	<b>2</b>	<b>1</b>		<b>2</b>				<b>1</b>		<b>1</b>



PH Violence dans l'espace public

		2000	2013	2014	2015	2016	2017	2018	2019	2020	2021	2022	2023
Violence physique (transport public)	Trim 1		1		1	1		1	2		1		1
	Trim 2		1		1		1					1	
	Trim 3			1		1				2			
	Trim 4						1		1	2		4	
	<b>Total</b>		<b>2</b>	<b>1</b>	<b>2</b>	<b>2</b>	<b>2</b>	<b>1</b>	<b>3</b>	<b>4</b>	<b>1</b>	<b>5</b>	<b>1</b>
Violence physique (voie publique)	Trim 1	23	17	15	16	20	11	12	12	13	9	11	19
	Trim 2	24	19	16	31	17	24	14	21	15	19	33	
	Trim 3	42	34	33	48	37	50	35	45	54	63	47	
	Trim 4	17	17	15	19	13	24	19	14	9	13	20	
	<b>Total</b>	<b>106</b>	<b>87</b>	<b>79</b>	<b>114</b>	<b>87</b>	<b>109</b>	<b>80</b>	<b>92</b>	<b>91</b>	<b>104</b>	<b>111</b>	<b>19</b>
Violence physique (autre endroit public)	Trim 1	3	2		1	1	2	2	4			2	
	Trim 2			2	1	7	3	3	1	2	7	3	
	Trim 3	6	6	5	3	8	5	4	2	5	10	4	
	Trim 4				1		3		2		1	2	
	<b>Total</b>	<b>9</b>	<b>8</b>	<b>7</b>	<b>6</b>	<b>16</b>	<b>13</b>	<b>9</b>	<b>9</b>	<b>7</b>	<b>18</b>	<b>11</b>	
Violence physique (endroit accessible au public)	Trim 1	26	12	17	13	15	13	15	10	8	1	12	9
	Trim 2	23	23	9	13	20	22	10	13	4	5	17	
	Trim 3	18	25	18	15	20	22	22	15	11	19	24	
	Trim 4	16	15	9	16	15	10	13	15	6	18	6	
	<b>Total</b>	<b>83</b>	<b>75</b>	<b>53</b>	<b>57</b>	<b>70</b>	<b>67</b>	<b>60</b>	<b>53</b>	<b>29</b>	<b>43</b>	<b>59</b>	<b>9</b>
Violence sexuelle (transport public)	Trim 1			2									
	Trim 2	1	1		1						1		
	Trim 3								1				
	Trim 4											1	
	<b>Total</b>	<b>1</b>	<b>1</b>	<b>2</b>	<b>1</b>				<b>1</b>		<b>1</b>	<b>1</b>	



PH Violence dans l'espace public

		2000	2013	2014	2015	2016	2017	2018	2019	2020	2021	2022	2023
Violence sexuelle (voie publique)	Trim 1	2	4	2	2	3	1	1	2			1	1
	Trim 2	1	2			6	2	3	5	1		2	
	Trim 3	4	6	1	2	5	1	4	6	3	2	6	
	Trim 4	1	1				2	1		1	1	1	
<b>Total</b>		<b>8</b>	<b>13</b>	<b>3</b>	<b>4</b>	<b>14</b>	<b>6</b>	<b>9</b>	<b>13</b>	<b>5</b>	<b>3</b>	<b>10</b>	<b>1</b>
Violence sexuelle (autre endroit public)	Trim 1	1	2					1	1			1	4
	Trim 2	1	1					3	4		5	1	
	Trim 3	8	1	2	1	3	1	6	2	5	5	2	
	Trim 4						1		1	3	2	5	
<b>Total</b>		<b>10</b>	<b>4</b>	<b>2</b>	<b>1</b>	<b>3</b>	<b>2</b>	<b>10</b>	<b>8</b>	<b>8</b>	<b>12</b>	<b>9</b>	<b>4</b>
Violence sexuelle (endroit accessible au public)	Trim 1				1	1	5				1	2	1
	Trim 2			1	1	3	2	1	1			3	
	Trim 3	2		1		6	3		1	1	3	9	
	Trim 4	2	1		2	3	3		1	2		1	
<b>Total</b>		<b>4</b>	<b>1</b>	<b>2</b>	<b>4</b>	<b>13</b>	<b>13</b>	<b>1</b>	<b>3</b>	<b>3</b>	<b>4</b>	<b>15</b>	<b>1</b>
Violence psychique (transport public)	Trim 1				1			1					
	Trim 2					1			1				
	Trim 3		2	2		1	1			1		1	
	Trim 4			1		1						1	
<b>Total</b>			<b>2</b>	<b>3</b>	<b>1</b>	<b>3</b>	<b>1</b>	<b>1</b>	<b>1</b>	<b>1</b>		<b>2</b>	
Violence psychique (voie publique)	Trim 1	8	6	4	11	10	12	6	11	2	6	8	5
	Trim 2	11	11	10	7	10	6	17	6	6	10	8	
	Trim 3	11	14	7	12	11	14	8	12	8	12	17	
	Trim 4	7	8	1	8	10	3	13	5	5	6	14	
<b>Total</b>		<b>37</b>	<b>39</b>	<b>22</b>	<b>38</b>	<b>41</b>	<b>35</b>	<b>44</b>	<b>34</b>	<b>21</b>	<b>34</b>	<b>47</b>	<b>5</b>





PH Violence dans l'espace public

		2000	2013	2014	2015	2016	2017	2018	2019	2020	2021	2022	2023
Violence psychique (autre endroit public)	Trim 1	2	7	4	8	5	4	4	6	3	5	1	4
	Trim 2	3	6	3	8	2	2	4	5	7	7	6	
	Trim 3	5	6	4	2	3		3	9	6	7	4	
	Trim 4	2	2	5	6	2	2	6	4	8	5	13	
	<b>Total</b>	<b>12</b>	<b>21</b>	<b>16</b>	<b>24</b>	<b>12</b>	<b>8</b>	<b>17</b>	<b>24</b>	<b>24</b>	<b>24</b>	<b>24</b>	<b>4</b>
Violence psychique (endroit accessible au public)	Trim 1	14	5	4	6	5	9	6	4	2	2	2	6
	Trim 2	6	10	5	2	9	6	5	5	2	5	3	
	Trim 3	8	11	1	9	11	4	5	13	2	6	8	
	Trim 4	9	5	7	4	5	3	10	5	5	5	4	
	<b>Total</b>	<b>37</b>	<b>31</b>	<b>17</b>	<b>21</b>	<b>30</b>	<b>22</b>	<b>26</b>	<b>27</b>	<b>11</b>	<b>18</b>	<b>17</b>	<b>6</b>
Vol à main armée (voie publique)	Trim 1								2				
	Trim 2			1									
	Trim 3							1		1		2	
	<b>Total</b>			<b>1</b>				<b>1</b>	<b>2</b>	<b>1</b>		<b>2</b>	
Vol à main armée (autre endroit public)	Trim 3							1					
<b>Total</b>								<b>1</b>					
Vol à main armée (endroit accessible au public)	Trim 1	5											
	Trim 2	1				1							
	Trim 3	1	2	1	1	1				1			
	Trim 4			1	1				1				
	<b>Total</b>	<b>7</b>	<b>2</b>	<b>2</b>	<b>2</b>	<b>2</b>			<b>1</b>	<b>1</b>			
Vol avec violence sans arme (transport public)	Trim 1								1				
	Trim 2									1	2		
	Trim 3		1										
	Trim 4				1								
	<b>Total</b>		<b>1</b>		<b>1</b>				<b>1</b>	<b>1</b>	<b>2</b>		



PH Violence dans l'espace public

		2000	2013	2014	2015	2016	2017	2018	2019	2020	2021	2022	2023
Vol avec violence sans arme (voie publique)	Trim 1	7	2	2	2	4	1	1	1			2	1
	Trim 2	3	2	2	1	2	4	1	1	5	4	1	
	Trim 3	6	8	5	6	9	5	6	7	7	6	4	
	Trim 4		1	1	3	1	1	2	1		2	1	
<b>Total</b>		<b>16</b>	<b>13</b>	<b>10</b>	<b>12</b>	<b>16</b>	<b>11</b>	<b>10</b>	<b>10</b>	<b>12</b>	<b>12</b>	<b>8</b>	<b>1</b>
Vol avec violence sans arme (autre endroit public)	Trim 1				1	1			1	1		1	2
	Trim 2	1	1	1			1	1	5	1		3	
	Trim 3	2	2	1	1	2	2	1	1	3	2	2	
	Trim 4				1			1		1	1	2	
<b>Total</b>		<b>3</b>	<b>3</b>	<b>2</b>	<b>3</b>	<b>3</b>	<b>3</b>	<b>3</b>	<b>7</b>	<b>6</b>	<b>3</b>	<b>8</b>	<b>2</b>
Vol avec violence sans arme (endr. acces. au pub.)	Trim 1	2		1		3	2	4					1
	Trim 2	3	1	2	1	2		1	2		2		
	Trim 3	1	6			1	1	2	2	1	1	2	
	Trim 4	2			1	1	5			1			
<b>Total</b>		<b>8</b>	<b>7</b>	<b>3</b>	<b>2</b>	<b>7</b>	<b>8</b>	<b>7</b>	<b>4</b>	<b>2</b>	<b>3</b>	<b>2</b>	<b>1</b>



PH Autre

		2000	2013	2014	2015	2016	2017	2018	2019	2020	2021	2022	2023
Faux policiers	Trim 1												1
	Trim 2								1				
	Trim 4					1	1						
	<b>Total</b>					<b>1</b>	<b>1</b>	<b>1</b>					<b>1</b>
Terrorisme, extrémisme et radicalisme	Trim 2				1								
	Trim 3				2			1					
	<b>Total</b>				<b>3</b>			<b>1</b>					
Cyberharcèlement	Trim 1	8		2	3	2	1	3	1	1	3	3	1
	Trim 2	4	1	4	2	5		5	2	3	4	5	
	Trim 3	2	1	3	2	2	1	5	1	3	5	7	
	Trim 4	3	1	1	1	4	4	2		2	4	3	
	<b>Total</b>	<b>17</b>	<b>3</b>	<b>10</b>	<b>8</b>	<b>13</b>	<b>6</b>	<b>15</b>	<b>4</b>	<b>9</b>	<b>16</b>	<b>18</b>	<b>1</b>
Fraude à l'identité	Trim 1	9	5	1	6	5	8	8	4	3	6	8	10
	Trim 2	2	2	4	4	4	3	8	4	3	3	8	
	Trim 3	7	3	6	6	2	7	7	8	12	4	14	
	Trim 4	6	2	5	3	5	7	2	8	13	10	6	
	<b>Total</b>	<b>24</b>	<b>12</b>	<b>16</b>	<b>19</b>	<b>16</b>	<b>25</b>	<b>25</b>	<b>24</b>	<b>31</b>	<b>23</b>	<b>36</b>	<b>10</b>



**PZ DAMME/KNOKKE-HEIST**

**2022**

**FC Vol moyen de transport**

	Jan	Fév	Mar	Avr	Mai	Juin	Juil	Août	Sep	Oct	Nov	Déc	Total
Vol de voiture	2			1		3	2			1			9
Vol de moto		1		1		1	1	1					5
Vol de vélomoteur					1	1	3	2				1	8
Vol de vélo	7	2	11	19	14	17	62	36	10	11	10	5	204

**FC Cambriolage**

	Jan	Fév	Mar	Avr	Mai	Juin	Juil	Août	Sep	Oct	Nov	Déc	Total
Cambriolage dans habitation	14	9	33	17	10	4	7	6	1	30	13	25	169
Cambriolage ds entreprise ou commerce		1		2	2	2	1	1	2	3		3	17
Cambriolage ds service public ou bâtiment administ					1			1					2
Vol au bélier										1			1
Cambriolage dans bâtiment (total)	14	10	33	19	13	6	8	8	3	33	13	28	188

**FC Vol autre**

	Jan	Fév	Mar	Avr	Mai	Juin	Juil	Août	Sep	Oct	Nov	Déc	Total
Vol à main armée								1	1				2
Vol avec violence sans arme		3	2	2	2	1	3	4	2	2	2	2	25
Vol dans ou sur un véhicule		3		12	4	1	3	13	9	8	3	2	58
Vol d'armes et explosifs			1		1	1	1			2		1	7
Steaming									1			1	2
Vol à l'arraché			1	1		1	1	4	1				9
Vol à la tire	1	1	3	2		1	9	3	2	1	2	1	26
Vol à l'étalage	4	9	10	8	11	5	10	9	4	17	13	8	108
Vol par ruse		1	2	1	1		1	3	2		3		14
Vol de métaux								1					1
Vol sur les chantiers		2	1		2	2			3		1		11



**Criminalité ICT**

	Jan	Fév	Mar	Avr	Mai	Juin	Juil	Août	Sep	Oct	Nov	Déc	Total
Fraude de cartes de paiements		1	1		1	3	2	2		1	2		13
Phishing	18	7	11	2	7	13	7	2	14	9	8	9	107
Shouldersurfing						3	1						4

**FC Autre**

	Jan	Fév	Mar	Avr	Mai	Juin	Juil	Août	Sep	Oct	Nov	Déc	Total
Violence contre les métiers d'intérêt général			3	1		4	1	2	1	1		1	14
Graffiti	9	1	4	4	2	7	2	1	1				31
Dégradation de voiture	4	8	4	16	9	12	14	14	12	6	6	2	107
Rixe au couteau							1	1					2

**PH Violence intrafamiliale (VIF)**

	Jan	Fév	Mar	Avr	Mai	Juin	Juil	Août	Sep	Oct	Nov	Déc	Total
VIF: physique, dans le couple	2	4	3	5	2	5	6	13	4	5	9	7	65
VIF: physique, envers des descendants			2			1	3	1	4		1	2	14
VIF: physique, envers d'autres membres	1	4	1	2	1		2	1				2	14
VIF: sexuelle, dans le couple	1												1
VIF: psychique, dans le couple	5	1	6	9	12	8	3	10	10	3	3	5	75
VIF: psychique, envers des descendants								1					1
VIF: psychique, envers d'autres membres		1							1				2
VIF: économique, dans le couple			2									1	3
VIF: économique, envers des descendants											1		1
VIF: économique, envers d'autres membres										1	1	1	3



### PH Hormones et dopage

	Jan	Total
Dopage humain	1	1
Engraissement illégal	1	1

### PH Drogues

	Fév	Mar	Mai	Juin	Juil	Sep	Oct	Total
Vente de cocaïne		1	1	1	2	2		7
Import-export de cocaïne	1	1			1			3
Vente de drogues synthétiques		1			1	1		3
Vente de cannabis en grande quantité							1	1

### PH Trafic d'armes

	Juin	Total
Commerce et production d'arme à feu et mun.	1	1



**PH Violence dans l'espace public**

	Jan	Fév	Mar	Avr	Mai	Juin	Juil	Août	Sep	Oct	Nov	Déc	Total
Violence physique (transport public)						1				3		1	5
Violence physique (voie publique)	3	3	5	12	6	15	25	16	6	6	4	10	111
Violence physique (autre endroit public)	1		1		3		1	2	1	1	1		11
Violence physique (endroit accessible au public)	3	3	6	7	4	6	11	12	1		3	3	59
Violence sexuelle (transport public)												1	1
Violence sexuelle (voie publique)	1				1	1	5	1			1		10
Violence sexuelle (autre endroit public)	1				1		1	1		3		2	9
Violence sexuelle (endroit accessible au public)			2	1	2		3	4	2	1			15
Violence psychique (transport public)									1			1	2
Violence psychique (voie publique)	2	2	4	2	3	3	2	10	5	8	5	1	47
Violence psychique (autre endroit public)			1	1	5		1	1	2	4	4	5	24
Violence psychique (endroit accessible au public)		2			2	1	4	3	1	2	2		17
Vol à main armée (voie publique)								1	1				2
Vol avec violence sans arme (voie publique)			2	1			2	2				1	8
Vol avec violence sans arme (autre endroit public)		1		1	2				2	1		1	8
Vol avec violence sans arme (endr. acces. au pub.)							1	1					2

**PH Autre**

	Jan	Fév	Mar	Avr	Mai	Juin	Juil	Août	Sep	Oct	Nov	Déc	Total
Cyberharcèlement		2	1	2		3	2	3	2	2	1		18
Fraude à l'identité	2	2	4	3	4	1	5	6	3	2	1	3	36



2023

**FC Vol moyen de transport**

	Jan	Fév	Mar	Total
Vol de voiture		1	1	2
Vol de vélomoteur		1		1
Vol de vélo	4	7	4	15

**FC Cambriolage**

	Jan	Fév	Mar	Total
Cambriolage dans habitation	10	15	12	37
Cambriolage ds entreprise ou commerce	2	1		3
Cambriolage ds service public ou bâtiment administ			2	2
Cambriolage dans bâtiment (total)	12	16	14	42

**FC Vol autre**

	Jan	Fév	Mar	Total
Vol avec violence sans arme	2	1	1	4
Vol dans ou sur un véhicule	1	1		2
Vol d'armes et explosifs		1	1	2
Arrachage de sac à main			1	1
Vol à l'arraché			1	1
Vol à la tire	1	2	3	6
Vol à l'étalage	7	11	10	28
Vol par ruse		1	1	2
Vol sur les chantiers	4	5	4	13

**Criminalité ICT**

	Jan	Fév	Mar	Total
Fraude de cartes de paiements			2	2
Phishing	7	6	4	17





## FC Autre

	Jan	Fév	Mar	Total
Violence contre les métiers d'intérêt général			1	1
Dégradation de voiture	7	5	6	18
Rixe au couteau		1		1

## PH Violence intrafamiliale (VIF)

	Jan	Fév	Mar	Total
VIF: physique, dans le couple	10	3	6	19
VIF: physique, envers des descendants			1	1
VIF: physique, envers d'autres membres	2	1		3
VIF: psychique, dans le couple	6	6	3	15
VIF: psychique, envers des descendants	1			1

## PH Drogues

	Jan	Mar	Total
Vente de cocaïne	1	1	2
Import-export de cocaïne		1	1
Import-export d'héroïne		1	1

## PH Traite des êtres humains

	Fév	Total
TEH - exploitation sexuelle	1	1



### PH Violence dans l'espace public

	Jan	Fév	Mar	Total
Violence physique (transport public)	1			1
Violence physique (voie publique)	8	7	4	19
Violence physique (endroit accessible au public)	6	1	2	9
Violence sexuelle (voie publique)	1			1
Violence sexuelle (autre endroit public)	3		1	4
Violence sexuelle (endroit accessible au public)			1	1
Violence psychique (voie publique)	2	2	1	5
Violence psychique (autre endroit public)	2	2		4
Violence psychique (endroit accessible au public)	2	2	2	6
Vol avec violence sans arme (voie publique)			1	1
Vol avec violence sans arme (autre endroit public)	2			2
Vol avec violence sans arme (endr. acces. au pub.)		1		1

### PH Autre

	Jan	Fév	Mar	Total
Faux policiers		1		1
Cyberharcèlement		1		1
Fraude à l'identité	6	1	3	10

# ***STATISTIQUES POLICIERES DE CRIMINALITE***

---

***LIEU DE PERPETRATION: ZONE DE POLICE***

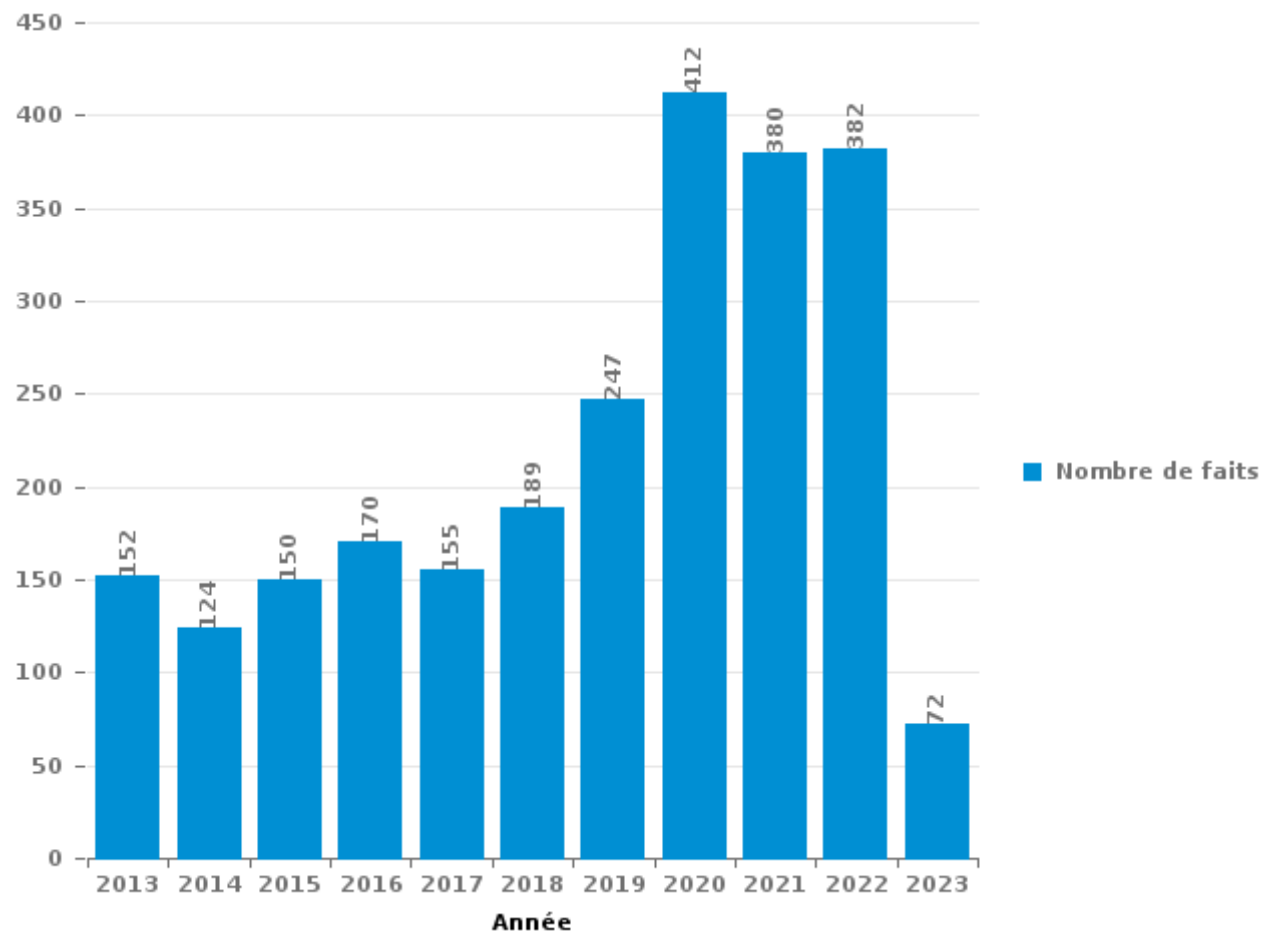
**PZ DAMME/KNOKKE-HEIST**

***PARTIE III : ICT***



**PZ DAMME/KNOKKE-HEIST**

Nombre total de délits avec un élément ICT/online, depuis 2013





Criminalité ICT/online au sens strict

Infractions (exhaustif)

	2013	2014	2015	2016	2017	2018	2019	2020	2021	2022	2023
Code pénal social: Infr. contre foi publique en droit pénal social: Faux en informatique			1								
Criminalité informatique: Faux en informatique:	1	3	40	21	7	4	27	11	8	19	1
Criminalité informatique: Fraude informatique:	53	22	20	18	33	61	118	240	206	202	46
Criminalité informatique: Hacking:	7	22	13	14	20	49	77	163	20	20	4
Criminalité informatique: Sabotage:	34	4	8	8	7	4	9	18	4		
Infr. contre l'autorité publique: Refus de coopération (informatique et télécom):								1			
<b>Total:</b>	<b>95</b>	<b>51</b>	<b>82</b>	<b>61</b>	<b>67</b>	<b>118</b>	<b>231</b>	<b>433</b>	<b>238</b>	<b>241</b>	<b>51</b>

Figures criminelles (à considérer spécifiquement – ne pas additionner avec d'autres éléments – risque de double comptage!)

	2013	2014	2015	2016	2017	2018	2019	2020	2021	2022	2023
Fraude de cartes de paiements	39	16	13	10	26	36	11	10	15	13	2
Phishing	10	4	6	2	2	26	17	146	116	107	17
Ransomware					4	3	3	4	1		
Shouldersurfing	1		1		1	2			1	4	
Skimming	1							6			



## Criminalité ICT/online au sens large

Infractions (uniquement si code-fait existe)

	2013	2014	2015	2016	2017	2018	2019	2020	2021	2022	2023
Fraude: Escroquerie: Fraude par internet	76	62	99	110	80	60	73	109	129	111	25
Infr. contre autres valeurs morales et sentiments: Cyberlokkig (leurre de mineur par ICT):							1				
Infr. contre la Sécurité de l'Etat: Terrorisme: Diffuser un message qui incite au terrorisme				1							
Infr. contre les moeurs: Grooming (contact par ICT avec mineur < 16 ans):				1	1	1		1			
Infr. contre les moeurs: Incitation à la débauche: Publicité par ICT pour débauche	1	1									
Infr. contre les moeurs: Pornographie infantine: Accès pornographie infantine via technologie								2	1	1	
Infr. contre les moeurs: Voyeurisme: Diffusion enregistrement nudité ou intimité		2			1	1	1	1	4	2	
<b>Total:</b>	<b>77</b>	<b>65</b>	<b>99</b>	<b>112</b>	<b>82</b>	<b>62</b>	<b>75</b>	<b>113</b>	<b>134</b>	<b>114</b>	<b>25</b>

Figures criminelles (à considérer spécifiquement – ne pas additionner avec d'autres éléments – risque de double comptage!)

	2013	2014	2015	2016	2017	2018	2019	2020	2021	2022	2023
Cyberharcèlement	3	10	8	13	6	15	4	9	16	18	1

# ***STATISTIQUES POLICIERES DE CRIMINALITE***

---

***LIEU DE PERPETRATION: ZONE DE POLICE***

**PZ DAMME/KNOKKE-HEIST**

***PARTIE IV : DESTINATION LIEU***



**PZ DAMME/KNOKKE-HEIST**

**Vol et extorsion**

	2000	2013	2014	2015	2016	2017	2018	2019	2020	2021	2022	2023
Voie publique	725	519	501	403	398	380	292	313	173	251	269	30
Magasin	226	192	218	207	174	155	143	146	113	140	138	34
Habitation: maison	105	215	167	122	86	131	82	91	54	65	128	33
Habitation: appartement	96	98	86	61	104	91	76	76	44	63	81	11
Horeca	120	148	95	68	73	82	55	63	17	38	45	5
Habitation: non précisée	29	57	43	54	36	40	42	40	49	28	30	7
Terrain	33	56	43	42	50	34	31	33	40	23	34	3
Emplacement de vélo	60	42	42	43	26	24	28	35	39	40	12	
Inconnue	44	48	38	33	37	18	30	46	27	25	39	6
Habitation: garage	72	45	33	27	31	35	26	29	24	19	18	3
Culture et loisirs	93	35	20	43	22	21	30	16	19	26	18	2
Parking	63	31	35	21	23	32	17	21	15	23	23	2
Autre	16	25	25	24	22	26	18	18	21	13	14	2
Habitation: dépendances	19	24	26	27	11	16	16	15	12	22	20	2
Chantier	12	14	18	17	15	19	14	7	10	17	11	13
Infrastructure sportive	13	19	24	13	14	19	11	12	5	10	10	
Habitation: allée	12	9	16	22	8	15	12	14	17	11	9	2
Station de bus / métro et gare de chemin de fer	4	17	23	9	13	11	15	14	4	13	13	1
Maison de repos	2	8	13	18	12	12	13	8	2	7	2	
Moyen de transport: voiture	13	13	7	14	11	8	5	8	8	3	7	
Hôpital	12	12	7	11	8	10	6	9	4	8	5	
Entreprise	14	10	16	5	5	7	3	4	3	8	3	
Service	6	8	12	8	12	10	9	1		2	6	2
Habitation: autre	12	9	6	8	9	8	7	6	3	1	2	
Institution d'enseignement	21	6	10	6	3	6	4	2	3	4	5	1
Moyen de transport: train / tram / métro	2	8	6	4	5	6	1	4	4	5	4	1
Service public	8	5	6	1	6	4	3	3	5	2	4	2
Médecin / dentiste / pharmacien	1	3	5	3	2	3	3	4	8	4	6	2
Moyen de transport: camion	2	2	5	2	3	5	4	5	2	1	1	
Moyen de transport: autre	3	4	2	1	2	1	2	2	1	3		
Arrêt de bus / tram	1	2	2	1	1	1	2	3	3	3	1	
Station essence	1	2	5	2		4	4		2			
Banque / institution financière	5	2	2	1		2	3		1		3	
Cimetière	1	6	2	5	2	1		1			1	
Edifice religieux / lieu du culte	4	4	2	2	1	1	1		1			
Bâtiment administratif		1		1	2	3			1		1	
Moyen de transport: autobus / autocar		2		2			2	1			1	
Stade	2			1		1		1	1	1	1	
Aéroport		1	2	2	1							
Eaux intérieures et maritimes	3		1									2
Maison de débauche			2	1		1	1					
Guichet automatique	2		1	1								
Installation militaire					2							
<b>Total</b>	<b>1.857</b>	<b>1.702</b>	<b>1.567</b>	<b>1.336</b>	<b>1.230</b>	<b>1.243</b>	<b>1.011</b>	<b>1.051</b>	<b>735</b>	<b>879</b>	<b>967</b>	<b>164</b>

FPF/DGR/DR1/BIPOL - Statistiques policières de criminalité (date de clôture: 22/09/2023)  
 Les données pour les années 2001 jusqu'à 2012 ne sont plus publiées mais restent disponibles sur demande auprès du service BIPOL.  
 Les données pour 2023 ne concernent que le 1er trimestre.





**PZ DAMME/KNOKKE-HEIST**

**Dégradation de la propriété**

	2000	2013	2014	2015	2016	2017	2018	2019	2020	2021	2022	2023
Voie publique	255	192	182	160	164	192	180	161	114	103	151	16
Habitation: résidence principale	63	66	47	43	46	29	45	22	26	54	44	10
Parking	26	32	30	25	20	23	25	28	15	17	18	2
Horeca	39	18	25	17	25	17	16	4	6	14	11	2
Terrain	22	19	19	18	19	27	6	8	10	14	15	1
Culture et loisirs	55	9	15	13	16	13	4	8	8	5	8	2
Habitation: non précisée	25	15	9	10	11	17	14	15	8	8	10	3
Moyen de transport: voiture	32	10	6	14	8	9	16	7	5	5	2	1
Magasin	22	12	17	10	10	7	4	5	3	2	8	1
Habitation: garage	18	6	12	11	6	12	3	5	6	10	8	2
Habitation: résidence secondaire	10	9	7	3	6	8	7	3	7	13	8	
Habitation: allée	8	9	4	3	9	3	10	3	2	14	10	2
Autre	6	7	9	6	5	4	3	12	6	1	5	1
Bureau de police	5	7	4	3	11	6	8	6	5	4	3	1
Habitation: jardin	6	3	3	2	4	6	4	9	3	8	2	
Habitation: dépendances	8	1	2	4	3	7	1	3	3	8	5	
Inconnue	4	5	3	3	3	9	4	2	5	4	2	1
Infrastructure sportive	2	6	1	1	2	2		3	3	4	6	
Institution d'enseignement	7	2		1	4	4	2			5	2	2
Chantier	4	2	3	6	3	3	1	1	1	2	2	
Entreprise	6	2	3	4	2	4	2		3	2		
Moyen de transport: autre	5	2	4	2	2	4	2	4	2			
Service public	8			1		1	1	3	1	6	2	
Station de bus / métro et gare de chemin de fer	3	3	2	1					1	4	1	
Edifice religieux / lieu du culte	2	1			1	1	1	1	2		4	
Service		2	2			1	4	2		1		
Bâtiment administratif	3		2			3					3	
Arrêt de bus / tram		1	1	3					1		2	1
Station essence	3	1				2		1				1
Emplacement de vélo	1					2			1		2	
Hôpital			1	1						1	1	1
Stade				2					2	1		
Banque / institution financière	2	1									1	
Eaux intérieures et maritimes			1		1					2		
Aéroport					3							
Maison de débauche						1	1	1				
Moyen de transport: train / tram / métro	1		2									
Cimetière	1	1										
Installation militaire	1											
Maison de repos	1											
Médecin / dentiste / pharmacien			1									
<b>Total</b>	<b>654</b>	<b>444</b>	<b>417</b>	<b>367</b>	<b>384</b>	<b>417</b>	<b>364</b>	<b>317</b>	<b>249</b>	<b>312</b>	<b>336</b>	<b>50</b>

FPF/DGR/DRI/BIPOL - Statistiques policières de criminalité (date de clôture: 22/09/2023)  
 Les données pour les années 2001 jusqu'à 2012 ne sont plus publiées mais restent disponibles sur demande auprès du service BIPOL.  
 Les données pour 2023 ne concernent que le 1er trimestre.



**PZ DAMME/KNOKKE-HEIST**

**Infractions contre l'intégrité physique**

	2000	2013	2014	2015	2016	2017	2018	2019	2020	2021	2022	2023
Voie publique	118	100	79	114	89	104	82	83	86	107	105	20
Habitation	77	106	109	115	105	88	80	78	82	83	107	23
Horeca	68	59	48	45	57	55	48	32	17	30	40	4
Terrain	6	3	4	7	8	7	2	3	7	12	2	
Culture et loisirs	6	4	2	7	7	2	2	3	1	1	4	
Infrastructure sportive	5	3	2	5		2	3	4	2	2	1	1
Magasin	1	5	2	5	1	2	1	3	2	1	1	
Inconnue			4	3	2	2	6	1	1	3	1	
Parking	2	2	3	1	3		2	2	2	4		1
Service public		2		1	2	1			3	6	6	
Institution d'enseignement	1	1	2		5	2	1	1	1	2	2	1
Hôpital	1		2	1	1	1	3	2	2	1	4	
Moyen de transport: autre	1	3	2	1			2	2	2	4		
Autre	2	1	1	1	1			2	2	1	3	1
Bureau de police	2	1	1		2	2	3	1		1	2	
Habitation: allée	4	1		1	2	1	2		1			1
Habitation: jardin	4	2		2			2	2		1		
Stade		3	1					1			3	
Station de bus / métro et gare de chemin de fer					1	1		1	3		2	
Maison de repos		1			1	2	1		1		1	
Arrêt de bus / tram						1		1	1	1	1	1
Moyen de transport: train / tram / métro		2	1	1	1			1				
Service	1				1	1			1		2	
Entreprise	2		1			1		1				
Station essence	1	1						1	1		1	
Médecin / dentiste / pharmacien	1	1									2	
Moyen de transport: autobus / autocar				1					1			
Banque / institution financière			1									
Bâtiment administratif										1		
Eaux intérieures et maritimes											1	
Edifice religieux / lieu du culte												1
Maison de débauche				1								
<b>Total</b>	<b>303</b>	<b>301</b>	<b>265</b>	<b>312</b>	<b>289</b>	<b>275</b>	<b>240</b>	<b>225</b>	<b>219</b>	<b>261</b>	<b>291</b>	<b>54</b>

# ***STATISTIQUES POLICIERES DE CRIMINALITE***

---

***LIEU DE PERPETRATION: ZONE DE POLICE***

**PZ DAMME/KNOKKE-HEIST**

***PARTIE V : ZONE DE POLICE vs. TYPOLOGIE***



### Typologie de la zone: Catégorie 3

Zone de police
BALEN - DESSEL - MOL
DEMERDAL - DSZ
GAVERS
HEKLA
LOKEREN
MEETJESLAND CENTRUM
MINOS
POLICE ANS - ST-NICOLAS
POLICE BORAINÉ
POLICE DE SERAING - NEUPRE
POLICE LOCALE DE WATERLOO
POLICE LOCALE MARIEMONT
POLICE LOCALE VILLE ATH
POLICE LOCALE WAVRE
POLITIE REGIO TURNHOUT
POLITIEZONE AARSCHOT
POLITIEZONE NOORD
PZ BRASSCHAAT
PZ BREDENE/DE HAAN
PZ CARMA



## CRIMINALITE ENREGISTREE : ZONE DE POLICE vs TYPOLOGIE

PZ DAMME/KNOKKE-HEIST
PZ DEINZE/ZULTE/LIEVEGEM
PZ DENDERMONDE
PZ DILBEEK
PZ GEEL/LAAKDAL/MEERHOUT
PZ GINGELOM/NIEUWERKERKEN/SINT-TRUIDEN
PZ GRIMBERGEN
PZ LIER
PZ RONSE
PZ SCHOTEN
PZ ZAVENTEM
PZ ZENNEVALLEI
REGIO RHODE & SCHELDE
TONGEREN - HERSTAPPE
VILVOORDE - MACHELEN
VLAAMSE ARDENNEN
WOKRA
ZONE DE BRAINE-L'ALLEUD
ZONE DE POLICE DE MOUSCRON
ZONE DES TRIEUX
ZONE NETELAND
ZONE NIVELLES - GENAPPE
ZONE RHODE
ZP AISEAU-PRESLES/CHATELET/FARCIENNES



## CRIMINALITE ENREGISTREE : ZONE DE POLICE vs TYPOLOGIE

ZP AWANS/GRACE-HOLLOGNE
ZP BEYNE-FLERON-SOUMAGNE
ZP FLEMALLE
ZP HERSTAL
ZP HUY



## CRIMINALITE ENREGISTREE : ZONE DE POLICE vs TYPOLOGIE

### Typologie de la zone: Catégorie 3

Figure criminelle/phénomène	Niveau	% 2019 - 2020	% 2020 - 2021	% 2021 - 2022
Vol de voiture	ZONE DE POLICE	-70,6%	0,0%	80,0%
	TYPLOGIE	-22,6%	-8,3%	8,5%
Vol de moto	ZONE DE POLICE	-100,0%	/	/
	TYPLOGIE	-34,2%	5,0%	-1,6%
Carjacking	ZONE DE POLICE	/	/	/
	TYPLOGIE	-18,6%	-12,5%	38,1%
Homejacking	ZONE DE POLICE	/	/	/
	TYPLOGIE	-50,0%	100,0%	-12,5%
Vol dans les garages	ZONE DE POLICE	-100,0%	/	/
	TYPLOGIE	-54,1%	23,0%	-22,7%
Vol de vélomoteur	ZONE DE POLICE	-86,7%	0,0%	100,0%
	TYPLOGIE	-25,7%	13,0%	19,3%
Vol de vélo	ZONE DE POLICE	-30,5%	38,9%	-18,4%
	TYPLOGIE	-26,5%	7,7%	12,3%
Cambriolage dans habitation	ZONE DE POLICE	-38,5%	-15,6%	108,6%
	TYPLOGIE	-28,6%	2,6%	12,3%
Cambriolage ds entreprise ou commerce	ZONE DE POLICE	-50,0%	16,7%	21,4%
	TYPLOGIE	-30,4%	-8,6%	-2,2%
Cambriolage ds service public ou bâtiment administ	ZONE DE POLICE	50,0%	66,7%	-60,0%
	TYPLOGIE	-21,7%	-19,3%	-4,9%
Vol au bélier	ZONE DE POLICE	/	/	/
	TYPLOGIE	-64,0%	-55,6%	25,0%



## CRIMINALITE ENREGISTREE : ZONE DE POLICE vs TYPOLOGIE

Figure criminelle/phénomène	Niveau	% 2019 - 2020	% 2020 - 2021	% 2021 - 2022
Cambriolage dans bâtiment (total)	ZONE DE POLICE	-39,0%	-9,9%	88,0%
	TYPOLOGIE	-28,4%	-0,5%	9,4%
Vol à main armée	ZONE DE POLICE	-25,0%	-100,0%	/
	TYPOLOGIE	-26,6%	-4,3%	-4,2%
Vol avec violence sans arme	ZONE DE POLICE	-23,3%	30,4%	-16,7%
	TYPOLOGIE	-20,1%	-3,9%	26,0%
Vol dans ou sur un véhicule	ZONE DE POLICE	-33,3%	11,5%	0,0%
	TYPOLOGIE	-29,0%	5,3%	11,1%
Sacjacking dans une voiture	ZONE DE POLICE	/	/	/
	TYPOLOGIE	-66,7%	100,0%	300,0%
Vol d'armes et explosifs	ZONE DE POLICE	0,0%	200,0%	133,3%
	TYPOLOGIE	-29,8%	13,9%	7,4%
Steaming	ZONE DE POLICE	-100,0%	/	100,0%
	TYPOLOGIE	-6,3%	-46,7%	125,0%
Arrachage de sac à main	ZONE DE POLICE	/	/	-100,0%
	TYPOLOGIE	-3,7%	-25,0%	20,5%
Vol à l'arraché	ZONE DE POLICE	0,0%	-50,0%	125,0%
	TYPOLOGIE	-32,6%	-2,4%	11,7%
Vol à la tire	ZONE DE POLICE	-38,5%	-12,5%	23,8%
	TYPOLOGIE	-48,5%	-2,1%	24,9%
Vol à l'étalage	ZONE DE POLICE	-21,8%	5,4%	10,2%
	TYPOLOGIE	-20,5%	15,6%	13,2%
Vol par ruse	ZONE DE POLICE	-75,0%	266,7%	27,3%
	TYPOLOGIE	-32,5%	21,9%	6,9%





## CRIMINALITE ENREGISTREE : ZONE DE POLICE vs TYPOLOGIE

Figure criminelle/phénomène	Niveau	% 2019 - 2020	% 2020 - 2021	% 2021 - 2022
Vol de métaux	ZONE DE POLICE	-33,3%	-100,0%	/
	TYPLOGIE	-25,4%	36,1%	35,4%
Vol sur les chantiers	ZONE DE POLICE	57,1%	54,5%	-35,3%
	TYPLOGIE	-11,9%	-1,8%	22,5%
Home-invasion	ZONE DE POLICE	/	/	/
	TYPLOGIE	-53,8%	41,7%	-26,5%
Vol d'animaux	ZONE DE POLICE	-100,0%	/	/
	TYPLOGIE	-28,4%	27,7%	-11,6%
Vol de cargaison	ZONE DE POLICE	/	/	/
	TYPLOGIE	24,7%	-48,1%	-7,5%
Fraude de cartes de paiements	ZONE DE POLICE	-9,1%	50,0%	-13,3%
	TYPLOGIE	-24,2%	6,2%	32,1%
Phishing	ZONE DE POLICE	758,8%	-20,5%	-7,8%
	TYPLOGIE	306,1%	-0,9%	-9,8%
Ransomware	ZONE DE POLICE	33,3%	-75,0%	-100,0%
	TYPLOGIE	-18,8%	-38,5%	25,0%
Shouldersurfing	ZONE DE POLICE	/	/	300,0%
	TYPLOGIE	-56,7%	-45,0%	28,3%
Skimming	ZONE DE POLICE	/	-100,0%	/
	TYPLOGIE	-31,3%	-16,4%	89,1%
Violence contre les métiers d'intérêt général	ZONE DE POLICE	0,0%	-16,7%	180,0%
	TYPLOGIE	-8,5%	5,0%	18,1%
Viol collectif	ZONE DE POLICE	-50,0%	-100,0%	/
	TYPLOGIE	-28,1%	78,3%	-17,1%



## CRIMINALITE ENREGISTREE : ZONE DE POLICE vs TYPOLOGIE

Figure criminelle/phénomène	Niveau	% 2019 - 2020	% 2020 - 2021	% 2021 - 2022
Graffiti	ZONE DE POLICE	66,7%	60,0%	93,8%
	TYPOLOGIE	-0,6%	4,3%	44,4%
Dégradation de voiture	ZONE DE POLICE	-28,0%	-24,0%	16,3%
	TYPOLOGIE	-17,4%	1,7%	2,1%
Rixe au couteau	ZONE DE POLICE	/	100,0%	0,0%
	TYPOLOGIE	9,8%	13,8%	-15,7%
VIF: physique, dans le couple	ZONE DE POLICE	0,0%	7,3%	10,2%
	TYPOLOGIE	0,6%	1,5%	9,4%
VIF: physique, envers des descendants	ZONE DE POLICE	0,0%	50,0%	55,6%
	TYPOLOGIE	-4,2%	11,6%	5,7%
VIF: physique, envers d'autres membres	ZONE DE POLICE	-25,0%	233,3%	40,0%
	TYPOLOGIE	6,9%	2,2%	1,7%
VIF: sexuelle, dans le couple	ZONE DE POLICE	/	/	0,0%
	TYPOLOGIE	25,0%	-8,0%	-17,4%
VIF: sexuelle, envers des descendants	ZONE DE POLICE	/	-100,0%	/
	TYPOLOGIE	14,0%	-12,9%	-59,2%
VIF: sexuelle, envers d'autres membres	ZONE DE POLICE	/	/	/
	TYPOLOGIE	-26,1%	-5,9%	0,0%
VIF: psychique, dans le couple	ZONE DE POLICE	-14,7%	51,7%	70,5%
	TYPOLOGIE	-11,8%	5,3%	6,1%
VIF: psychique, envers des descendants	ZONE DE POLICE	-100,0%	/	0,0%
	TYPOLOGIE	8,6%	3,3%	17,7%
VIF: psychique, envers d'autres membres	ZONE DE POLICE	300,0%	-25,0%	-33,3%
	TYPOLOGIE	0,0%	5,2%	-11,9%



## CRIMINALITE ENREGISTREE : ZONE DE POLICE vs TYPOLOGIE

Figure criminelle/phénomène	Niveau	% 2019 - 2020	% 2020 - 2021	% 2021 - 2022
VIF: économique, dans le couple	ZONE DE POLICE	12,5%	0,0%	-66,7%
	TYPOLOGIE	-7,6%	9,2%	3,0%
VIF: économique, envers des descendants	ZONE DE POLICE	/	/	/
	TYPOLOGIE	20,0%	-2,8%	2,9%
VIF: économique, envers d'autres membres	ZONE DE POLICE	-16,7%	0,0%	-40,0%
	TYPOLOGIE	-15,0%	-12,4%	24,2%
Dopage humain	ZONE DE POLICE	/	/	/
	TYPOLOGIE	-16,9%	-23,6%	-6,2%
Engraissement illégal	ZONE DE POLICE	/	/	/
	TYPOLOGIE	-10,0%	-11,1%	-43,8%
Vente de cocaïne	ZONE DE POLICE	-8,3%	-27,3%	-12,5%
	TYPOLOGIE	26,8%	-7,3%	0,3%
Import-export de cocaïne	ZONE DE POLICE	/	-100,0%	/
	TYPOLOGIE	19,2%	-25,8%	-8,7%
Production de drogues synthétiques	ZONE DE POLICE	-100,0%	/	-100,0%
	TYPOLOGIE	-23,3%	-17,4%	21,1%
Import-export de drogues synthétiques	ZONE DE POLICE	/	-100,0%	/
	TYPOLOGIE	-71,5%	-57,4%	-67,5%
Vente de drogues synthétiques	ZONE DE POLICE	0,0%	-42,9%	-25,0%
	TYPOLOGIE	1,9%	-15,2%	-19,3%
Production de cannabis (culture)	ZONE DE POLICE	-100,0%	/	-100,0%
	TYPOLOGIE	24,9%	-29,4%	-12,9%
Import-export de cannabis en grande quantité	ZONE DE POLICE	/	-100,0%	/
	TYPOLOGIE	5,9%	-5,6%	-70,6%



## CRIMINALITE ENREGISTREE : ZONE DE POLICE vs TYPOLOGIE

Figure criminelle/phénomène	Niveau	% 2019 - 2020	% 2020 - 2021	% 2021 - 2022
Vente de cannabis en grande quantité	ZONE DE POLICE	/	-100,0%	/
	TYPOLOGIE	111,1%	47,4%	7,1%
Import-export d'héroïne	ZONE DE POLICE	/	/	/
	TYPOLOGIE	-18,2%	77,8%	-68,8%
Vente-traffic d'héroïne	ZONE DE POLICE	-50,0%	-100,0%	/
	TYPOLOGIE	31,9%	3,2%	-25,0%
Commerce et production d'arme à feu et mun.	ZONE DE POLICE	/	/	/
	TYPOLOGIE	-2,2%	-29,5%	9,7%
Commerce et production d'arme non à feu	ZONE DE POLICE	/	/	/
	TYPOLOGIE	-35,7%	-55,6%	100,0%
TEH - exploitation économique	ZONE DE POLICE	0,0%	-100,0%	/
	TYPOLOGIE	-12,1%	27,6%	-32,4%
TEH - exploitation sexuelle	ZONE DE POLICE	/	/	-100,0%
	TYPOLOGIE	9,5%	3,7%	-2,4%
Violence physique (transport public)	ZONE DE POLICE	33,3%	-75,0%	400,0%
	TYPOLOGIE	-28,9%	21,6%	27,1%
Violence physique (voie publique)	ZONE DE POLICE	-1,1%	14,3%	6,7%
	TYPOLOGIE	-15,5%	12,1%	12,0%
Violence physique (autre endroit public)	ZONE DE POLICE	-22,2%	157,1%	-38,9%
	TYPOLOGIE	8,9%	12,9%	-0,6%
Violence physique (endroit accessible au public)	ZONE DE POLICE	-45,3%	48,3%	37,2%
	TYPOLOGIE	-30,3%	1,1%	49,8%
Violence sexuelle (transport public)	ZONE DE POLICE	-100,0%	/	0,0%
	TYPOLOGIE	-19,2%	57,1%	4,5%



## CRIMINALITE ENREGISTREE : ZONE DE POLICE vs TYPOLOGIE

Figure criminelle/phénomène	Niveau	% 2019 - 2020	% 2020 - 2021	% 2021 - 2022
Violence sexuelle (voie publique)	ZONE DE POLICE	-61,5%	-40,0%	233,3%
	TYPLOGIE	-15,7%	-5,0%	15,4%
Violence sexuelle (autre endroit public)	ZONE DE POLICE	0,0%	50,0%	-25,0%
	TYPLOGIE	21,8%	16,6%	-12,4%
Violence sexuelle (endroit accessible au public)	ZONE DE POLICE	0,0%	33,3%	275,0%
	TYPLOGIE	-42,3%	57,4%	30,1%
Violence psychique (transport public)	ZONE DE POLICE	0,0%	-100,0%	/
	TYPLOGIE	-20,5%	30,2%	15,9%
Violence psychique (voie publique)	ZONE DE POLICE	-38,2%	61,9%	38,2%
	TYPLOGIE	-1,4%	2,0%	6,5%
Violence psychique (autre endroit public)	ZONE DE POLICE	0,0%	0,0%	0,0%
	TYPLOGIE	7,8%	-17,7%	21,2%
Violence psychique (endroit accessible au public)	ZONE DE POLICE	-59,3%	63,6%	-5,6%
	TYPLOGIE	-15,7%	-0,2%	15,7%
Vol à main armée (transport public)	ZONE DE POLICE	/	/	/
	TYPLOGIE	133,3%	-42,9%	50,0%
Vol à main armée (voie publique)	ZONE DE POLICE	-50,0%	-100,0%	/
	TYPLOGIE	-21,3%	1,8%	-1,8%
Vol à main armée (autre endroit public)	ZONE DE POLICE	/	/	/
	TYPLOGIE	-29,4%	-58,3%	120,0%
Vol à main armée (endroit accessible au public)	ZONE DE POLICE	0,0%	-100,0%	/
	TYPLOGIE	-33,2%	-12,1%	-4,3%
Vol avec violence sans arme (transport public)	ZONE DE POLICE	0,0%	100,0%	-100,0%
	TYPLOGIE	-27,7%	23,5%	28,6%



## CRIMINALITE ENREGISTREE : ZONE DE POLICE vs TYPOLOGIE

Figure criminelle/phénomène	Niveau	% 2019 - 2020	% 2020 - 2021	% 2021 - 2022
Vol avec violence sans arme (voie publique)	ZONE DE POLICE	20,0%	0,0%	-33,3%
	TYPLOGIE	-29,2%	-0,4%	6,3%
Vol avec violence sans arme (autre endroit public)	ZONE DE POLICE	-14,3%	-50,0%	166,7%
	TYPLOGIE	-19,2%	-25,4%	25,0%
Vol avec violence sans arme (endr. acces. au pub.)	ZONE DE POLICE	-50,0%	50,0%	-33,3%
	TYPLOGIE	-22,8%	-2,4%	24,2%
Faux policiers	ZONE DE POLICE	-100,0%	/	/
	TYPLOGIE	5,3%	-20,0%	12,5%
Terrorisme, extrémisme et radicalisme	ZONE DE POLICE	-100,0%	/	/
	TYPLOGIE	7,9%	0,0%	-17,1%
Cyberharcèlement	ZONE DE POLICE	125,0%	77,8%	12,5%
	TYPLOGIE	7,5%	3,0%	-2,0%
Fraude à l'identité	ZONE DE POLICE	29,2%	-25,8%	56,5%
	TYPLOGIE	25,7%	3,3%	-7,5%

# ***STATISTIQUES POLICIERES DE CRIMINALITE***

---

***LIEU DE PERPETRATION: ZONE DE POLICE***

**PZ DAMME/KNOKKE-HEIST**

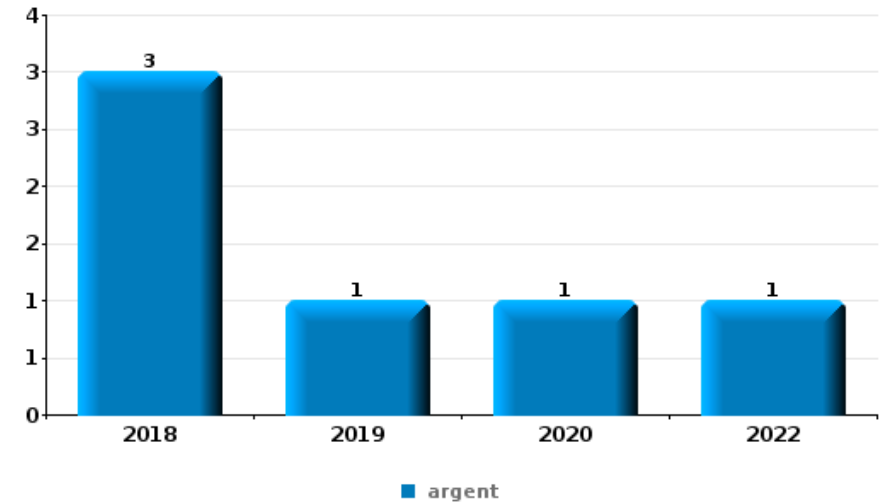
***PARTIE VI : OBJETS ET MOYENS DE TRANSPORT***



**PZ DAMME/KNOKKE-HEIST**

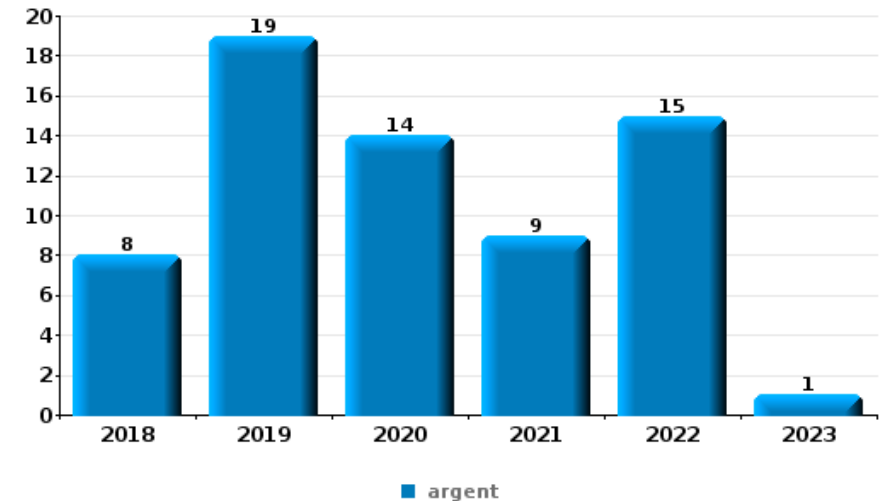
**Vol à main armée**

Top 5 Objets volés (sbd nombre de faits)		2018	2019	2020	2021	2022	2023
1	argent	3	1	1		1	
2	GSM et accessoires	2				1	
3	bijouterie / montre		1	1			
3	coffre-fort / coffret (argent) / caisse	1		1			
3	parfum / produit de beauté		1	1			
3	tabac		1			1	
3	valise / sac			1		1	



**Vol dans ou sur un véhicule**

Top 5 Objets volés (sbd nombre de faits)		2018	2019	2020	2021	2022	2023
1	argent	8	19	14	9	15	1
2	carte d'identité / passeport	6	8	7	9	6	1
2	portefeuille	5	10	8	7	6	1
4	carte bancaire / carte de crédit	5	9	7	8	6	1
5	permis de conduire	5	7	8	9	5	1

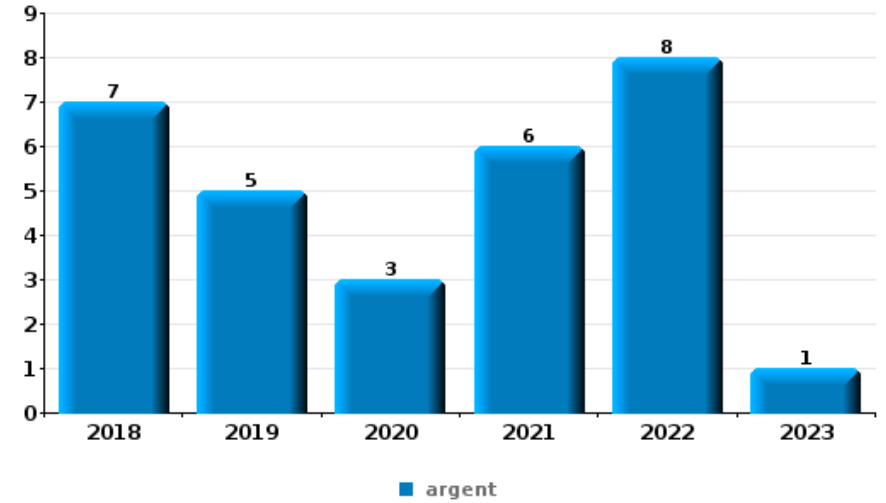






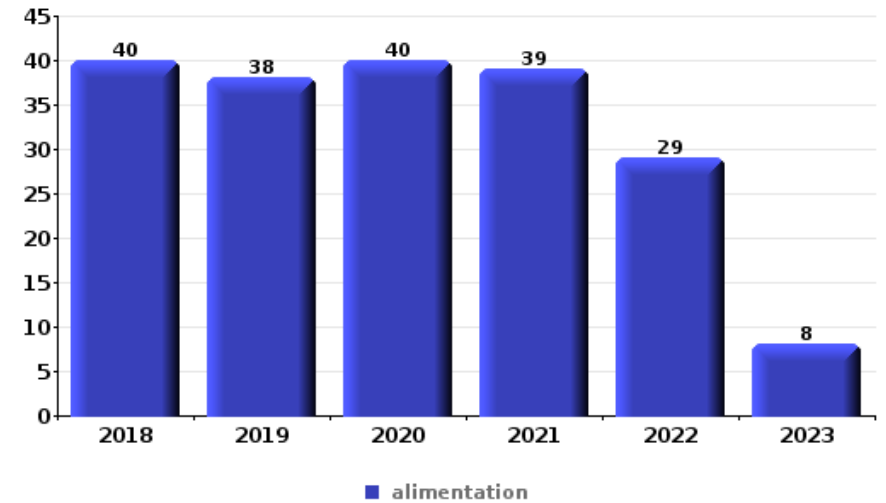
**Cambrionage ds entreprise ou commerce**

Top 5 Objets volés (sbd nombre de faits)		2018	2019	2020	2021	2022	2023
1	argent	7	5	3	6	8	1
2	alimentation	1	1	3	2	1	
2	coffre-fort / coffret (argent) / caisse	2	2	1	2	1	
4	clé	1		1	2	3	
5	vêtement	1	1	1		2	



**Vol à l'étalage**

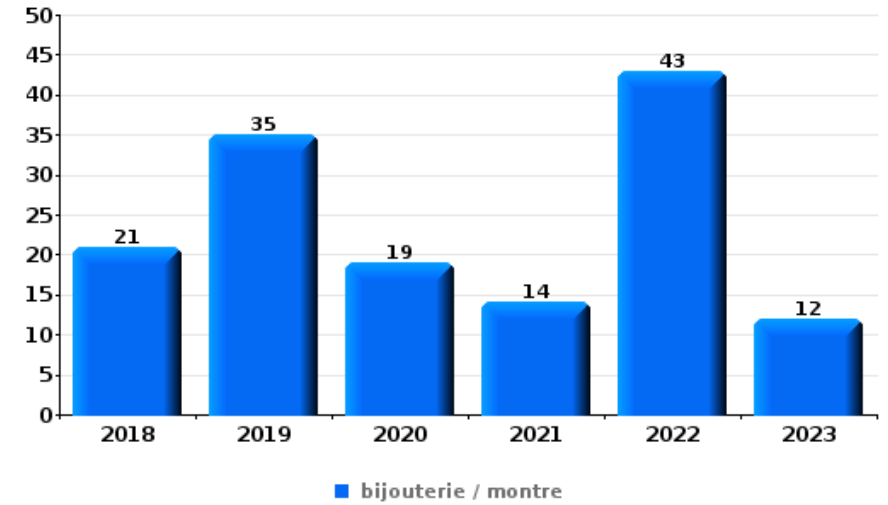
Top 5 Objets volés (sbd nombre de faits)		2018	2019	2020	2021	2022	2023
1	alimentation	40	38	40	39	29	8
2	vêtement	28	35	26	23	44	12
3	parfum / produit de beauté	9	12	12	6	6	2
4	tabac	11	15	7	8	4	1
5	sac à main	2	3	2	2	4	2





**Cambrilage dans habitation**

Top 5 Objets volés (sbd nombre de faits)		2018	2019	2020	2021	2022	2023
1	bijouterie / montre	21	35	19	14	43	12
2	argent	21	34	15	14	31	5
3	vêtement	7	13	12	8	16	4
4	sac à main	7	12	7	7	8	7
5	clé	10	10	6	4	9	3



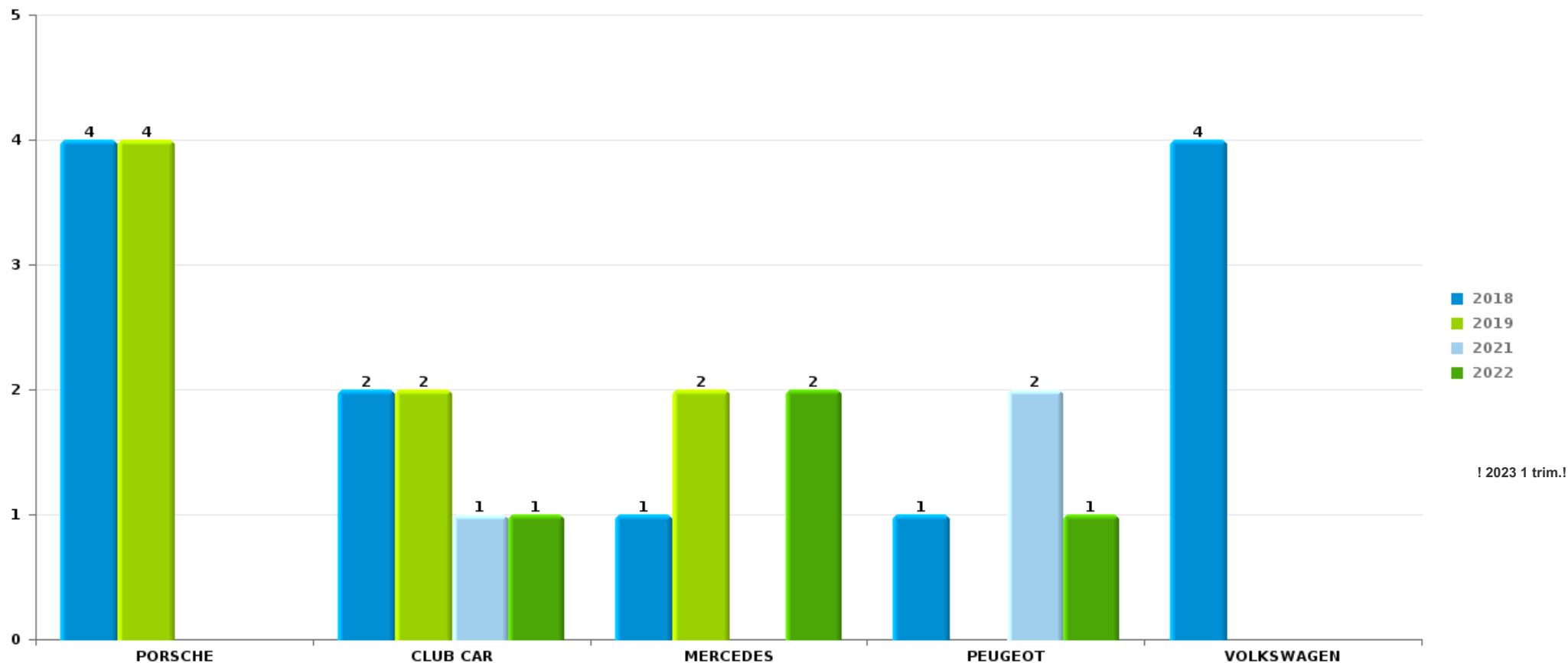
*Remarque: en ce qui concerne les objets, aucun total n'est reproduit étant donné que plusieurs objets peuvent avoir été volés lors d'un même fait.*



PZ DAMME/KNOKKE-HEIST

Vol de voiture

Nombre de voitures volées par marque (Top 5)



! 2023 1 trim.!

# ***STATISTIQUES POLICIERES DE CRIMINALITE***

---

***LIEU DE PERPETRATION: ZONE DE POLICE***

**PZ DAMME/KNOKKE-HEIST**

***PARTIE VII : SUSPECTS***



## Partie 1: Niveau FAITS (comptage du nombre de faits pour lesquels un certain type de suspect est impliqué)

### 1.1. Nombre d'infractions selon le sexe des suspects identifiés (par catégorie principale)

Étant donné que, tant un suspect identifié masculin qu'un suspect identifié féminin peuvent être impliqués lors d'un même fait, il est possible que la somme des colonnes «Hommes» et «Femmes» soit supérieure à la valeur de la colonne «Total...» (voir également la note méthodologique)

#### PZ DAMME/KNOKKE-HEIST

2023

Catégorie principale / Sexe	Nombre total de faits avec au moins 1 suspect	Hommes	%	Femmes	%
Ivresse et alcool	41	26	63,4%	15	36,6%
Vol et extorsion	37	25	67,6%	15	40,5%
Drogues	32	28	87,5%	5	15,6%
Infr. contre l'intégrité physique	24	22	91,7%	5	20,8%
Législation sur les étrangers	19	15	78,9%	6	31,6%
Registre de population	14	10	71,4%	5	35,7%
Armes et explosifs	11	11	100,0%		
Fraude	8	8	100,0%	2	25,0%
Dégradation de la propriété	6	5	83,3%	1	16,7%
Infr. contre la sécurité publique	5	5	100,0%	1	20,0%
Criminalité informatique	4	4	100,0%	1	25,0%
Infr. contre autres valeurs morales et sentiments	4	4	100,0%	1	25,0%
Environnement	3	3	100,0%		
Infr. contre les moeurs	3	3	100,0%		
Infr. contre l'autorité publique	2			2	100,0%
Infr. contre la foi publique	1	1	100,0%		

## CRIMINALITE ENREGISTREE: SUSPECTS



Catégorie principale / Sexe	Nombre total de faits avec au moins 1 suspect	Hommes	%	Femmes	%
Traite des êtres humains	1			1	100,0%
Total	215	170	79,1 %	60	27,9 %



## 1.2. Nombre d'infractions selon le sexe des suspects identifiés (par figure criminelle)

Étant donné que, tant un suspect identifié masculin qu'un suspect identifié féminin peuvent être impliqués lors d'un même fait, il est possible que la somme des colonnes «Hommes» et «Femmes» soit supérieure à la valeur de la colonne «Total...» (voir également la note méthodologique)

### PZ DAMME/KNOKKE-HEIST

2023

### FC Vol moyen de transport

Figure criminelle / Sexe	Nombre total de faits avec au moins 1 suspect identifié	Hommes	%	Femmes	%
<b>Vol de vélo</b>	<b>3</b>	2	66,7%	1	33,3%
<b>Total</b>	<b>PA</b>	<b>PA</b>	<b>PA</b>	<b>PA</b>	<b>PA</b>

### FC Cambriolage

Figure criminelle / Sexe	Nombre total de faits avec au moins 1 suspect identifié	Hommes	%
<b>Cambriolage dans habitation</b>	<b>1</b>	1	100,0%
<b>Cambriolage ds entreprise ou commerce</b>	<b>1</b>	1	100,0%
<b>Cambriolage dans bâtiment (total)</b>	<b>2</b>	2	100,0%
<b>Total</b>	<b>PA</b>	<b>PA</b>	<b>PA</b>

## CRIMINALITE ENREGISTREE: SUSPECTS



### FC Vol autre

Figure criminelle / Sexe	Nombre total de faits avec au moins 1 suspect identifié	Hommes	%	Femmes	%
Vol avec violence sans arme	2	2	100,0%		
Vol dans ou sur un véhicule	1	1	100,0%		
Arrachage de sac à main	1	1	100,0%		
Vol à l'arraché	1	1	100,0%		
Vol à l'étalage	18	9	50,0%	11	61,1%
Vol par ruse	2	2	100,0%		
Vol sur les chantiers	2	2	100,0%		
<b>Total</b>	<b>PA</b>	<b>PA</b>	<b>PA</b>	<b>PA</b>	<b>PA</b>

### Criminalité ICT

Figure criminelle / Sexe	Nombre total de faits avec au moins 1 suspect identifié	Hommes	%	Femmes	%
Fraude de cartes de paiements	1	1	100,0%		
Phishing	1	1	100,0%	1	100,0%
<b>Total</b>	<b>PA</b>	<b>PA</b>	<b>PA</b>	<b>PA</b>	<b>PA</b>

### FC Autre

Figure criminelle / Sexe	Nombre total de faits avec au moins 1 suspect identifié	Hommes	%	Femmes	%
Violence contre les métiers d'intérêt général	1			1	100,0%
Dégradation de voiture	2	2	100,0%		
<b>Total</b>	<b>PA</b>	<b>PA</b>	<b>PA</b>	<b>PA</b>	<b>PA</b>





PH Violence intrafamiliale (VIF)

Figure criminelle / Sexe	Nombre total de faits avec au moins 1 suspect identifié	Hommes	%	Femmes	%
VIF: physique, dans le couple	8	8	100,0%	2	25,0%
VIF: physique, envers d'autres membres	1	1	100,0%	1	100,0%
VIF: psychique, dans le couple	2	2	100,0%		
VIF: psychique, envers des descendants	1	1	100,0%		
Total	PA	PA	PA	PA	PA

PH Drogues

Figure criminelle / Sexe	Nombre total de faits avec au moins 1 suspect identifié	Hommes	%
Vente de cocaïne	2	2	100,0%
Import-export de cocaïne	1	1	100,0%
Import-export d'héroïne	1	1	100,0%
Total	PA	PA	PA

PH Traite des êtres humains

Figure criminelle / Sexe	Nombre total de faits avec au moins 1 suspect identifié	Femmes	%
TEH - exploitation sexuelle	1	1	100,0%
Total	PA	PA	PA



PH Violence dans l'espace public

Figure criminelle / Sexe	Nombre total de faits avec au moins 1 suspect identifié	Hommes	%	Femmes	%
Violence physique (voie publique)	11	10	90,9%	1	9,1%
Violence physique (endroit accessible au public)	6	3	50,0%	4	66,7%
Violence psychique (voie publique)	1	1	100,0%		
Violence psychique (autre endroit public)	1	1	100,0%		
Violence psychique (endroit accessible au public)	2	2	100,0%	1	50,0%
Vol avec violence sans arme (voie publique)	1	1	100,0%		
Vol avec violence sans arme (endr. acces. au pub.)	1	1	100,0%		
<b>Total</b>	<b>PA</b>	<b>PA</b>	<b>PA</b>	<b>PA</b>	<b>PA</b>

PH Autre

Figure criminelle / Sexe	Nombre total de faits avec au moins 1 suspect identifié	Hommes	%	Femmes	%
Cyberharcèlement	1	1	100,0%		
Fraude à l'identité	2	2	100,0%	1	50,0%
<b>Total</b>	<b>PA</b>	<b>PA</b>	<b>PA</b>	<b>PA</b>	<b>PA</b>



### 1.3. Nombre d'infractions selon l'âge des suspects identifiés (par catégorie principale)

Étant donné que, tant un suspect identifié mineur qu'un suspect identifié majeur peuvent être impliqués lors d'un même fait, il est possible que la somme des colonnes «Mineur» et «Majeur» soit supérieure à la valeur de la colonne «Total...» (voir également la note méthodologique)

#### PZ DAMME/KNOKKE-HEIST

**2023**

Catégorie principale / Âge	Nombre total de faits avec au moins 1 suspect identifié	Mineur	%	Majeur	%
Ivresse et alcool	41			41	100,0%
Vol et extorsion	37	7	18,9%	34	91,9%
Drogues	32	3	9,4%	29	90,6%
Infr. contre l'intégrité physique	24	2	8,3%	22	91,7%
Législation sur les étrangers	19	3	15,8%	18	94,7%
Registre de population	14			14	100,0%
Armes et explosifs	11			11	100,0%
Fraude	8			8	100,0%
Dégradation de la propriété	6	1	16,7%	5	83,3%
Infr. contre la sécurité publique	5	1	20,0%	5	100,0%
Criminalité informatique	4			4	100,0%
Infr. contre autres valeurs morales et sentiments	4			4	100,0%
Environnement	3			3	100,0%
Infr. contre les mœurs	3	2	66,7%	1	33,3%
Infr. contre l'autorité publique	2			2	100,0%
Infr. contre la foi publique	1			1	100,0%
Traite des êtres humains	1			1	100,0%
<b>Total</b>	<b>215</b>	<b>19</b>	<b>8,8%</b>	<b>203</b>	<b>94,4%</b>



## 1.4. Nombre d'infractions selon l'âge des suspects identifiés (par figure criminelle)

Étant donné que, tant un suspect identifié mineur qu'un suspect identifié majeur peuvent être impliqués lors d'un même fait, il est possible que la somme des colonnes «Mineur» et «Majeur» soit supérieure à la valeur de la colonne «Total...» (voir également la note méthodologique)

### PZ DAMME/KNOKKE-HEIST

2023

#### FC Vol moyen de transport

Figure criminelle / Âge	Nombre total de faits avec au moins 1 suspect identifié	Mineur	%	Majeur	%
<b>Vol de vélo</b>	<b>3</b>	1	33,3%	2	66,7%
<b>Total</b>	<b>PA</b>	<b>PA</b>	<b>PA</b>	<b>PA</b>	<b>PA</b>

#### FC Cambriolage

Figure criminelle / Âge	Nombre total de faits avec au moins 1 suspect identifié	Majeur	%
<b>Cambriolage dans habitation</b>	<b>1</b>	1	100,0%
<b>Cambriolage ds entreprise ou commerce</b>	<b>1</b>	1	100,0%
<b>Cambriolage dans bâtiment (total)</b>	<b>2</b>	2	100,0%
<b>Total</b>	<b>PA</b>	<b>PA</b>	<b>PA</b>



### FC Vol autre

Figure criminelle / Âge	Nombre total de faits avec au moins 1 suspect identifié	Mineur	%	Majeur	%
Vol avec violence sans arme	2	1	50,0%	1	50,0%
Vol dans ou sur un véhicule	1			1	100,0%
Arrachage de sac à main	1	1	100,0%		
Vol à l'arraché	1	1	100,0%		
Vol à l'étalage	18	4	22,2%	17	94,4%
Vol par ruse	2			2	100,0%
Vol sur les chantiers	2			2	100,0%
<b>Total</b>	<b>PA</b>	<b>PA</b>	<b>PA</b>	<b>PA</b>	<b>PA</b>

### Criminalité ICT

Figure criminelle / Âge	Nombre total de faits avec au moins 1 suspect identifié	Majeur	%
Fraude de cartes de paiements	1	1	100,0%
Phishing	1	1	100,0%
<b>Total</b>	<b>PA</b>	<b>PA</b>	<b>PA</b>

### FC Autre

Figure criminelle / Âge	Nombre total de faits avec au moins 1 suspect identifié	Mineur	%	Majeur	%
Violence contre les métiers d'intérêt général	1			1	100,0%
Dégradation de voiture	2	1	50,0%	1	50,0%
<b>Total</b>	<b>PA</b>	<b>PA</b>	<b>PA</b>	<b>PA</b>	<b>PA</b>



### PH Violence intrafamiliale (VIF)

Figure criminelle / Âge	Nombre total de faits avec au moins 1 suspect identifié	Majeur	%
VIF: physique, dans le couple	8	8	100,0%
VIF: physique, envers d'autres membres	1	1	100,0%
VIF: psychique, dans le couple	2	2	100,0%
VIF: psychique, envers des descendants	1	1	100,0%
<b>Total</b>	<b>PA</b>	<b>PA</b>	<b>PA</b>

### PH Drogues

Figure criminelle / Âge	Nombre total de faits avec au moins 1 suspect identifié	Majeur	%
Vente de cocaïne	2	2	100,0%
Import-export de cocaïne	1	1	100,0%
Import-export d'héroïne	1	1	100,0%
<b>Total</b>	<b>PA</b>	<b>PA</b>	<b>PA</b>

### PH Traite des êtres humains

Figure criminelle / Âge	Nombre total de faits avec au moins 1 suspect identifié	Majeur	%
TEH - exploitation sexuelle	1	1	100,0%
<b>Total</b>	<b>PA</b>	<b>PA</b>	<b>PA</b>



**PH Violence dans l'espace public**

Figure criminelle / Âge	Nombre total de faits avec au moins 1 suspect identifié	Mineur	%	Majeur	%
Violence physique (voie publique)	11	2	18,2%	9	81,8%
Violence physique (endroit accessible au public)	6			6	100,0%
Violence psychique (voie publique)	1			1	100,0%
Violence psychique (autre endroit public)	1			1	100,0%
Violence psychique (endroit accessible au public)	2			2	100,0%
Vol avec violence sans arme (voie publique)	1	1	100,0%		
Vol avec violence sans arme (endr. acces. au pub.)	1			1	100,0%
<b>Total</b>	<b>PA</b>	<b>PA</b>	<b>PA</b>	<b>PA</b>	<b>PA</b>

**PH Autre**

Figure criminelle / Âge	Nombre total de faits avec au moins 1 suspect identifié	Majeur	%
Cyberharcèlement	1	1	100,0%
Fraude à l'identité	2	2	100,0%
<b>Total</b>	<b>PA</b>	<b>PA</b>	<b>PA</b>



## Partie 2: Niveau SUSPECTS-FAIT (comptage du nombre de combinaisons suspect-fait)

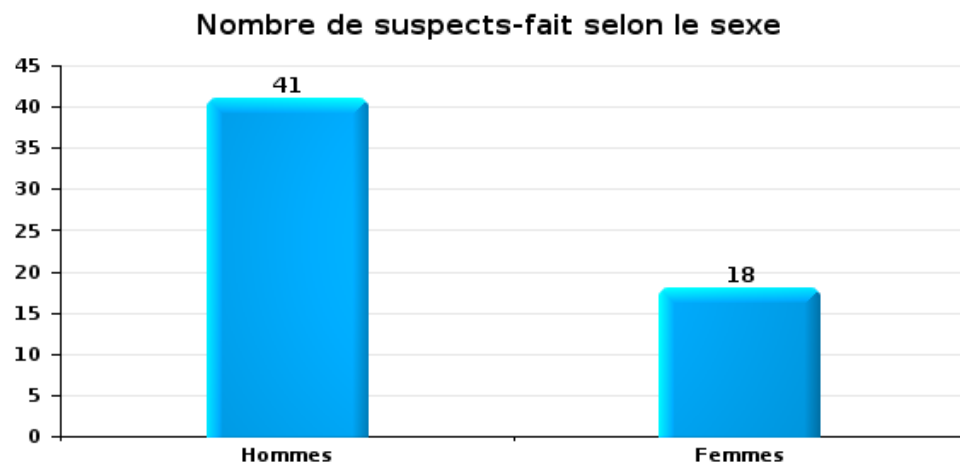
### 2.1. Nombre de suspects-fait selon le sexe des suspects identifiés (TOP 5 des catégories principales)

Lorsqu'un même suspect a commis plusieurs faits durant la période considérée, il est aussi comptabilisé plusieurs fois (voir également la note méthodologique)

#### PZ DAMME/KNOKKE-HEIST

2023

Vol et extorsion

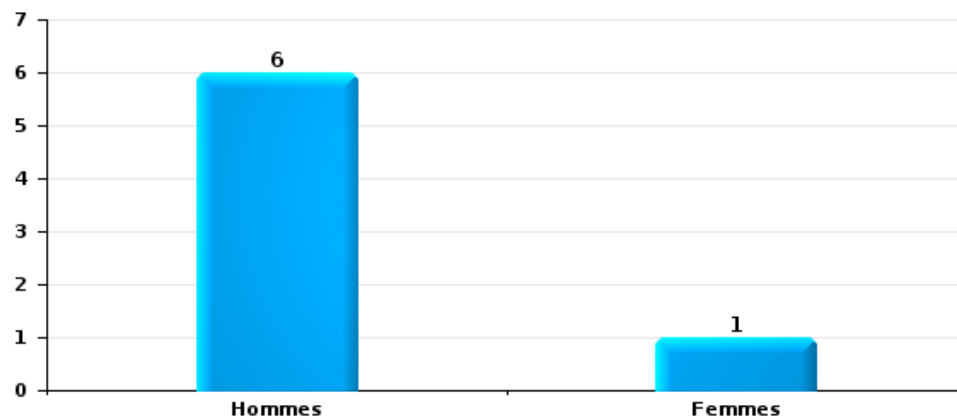






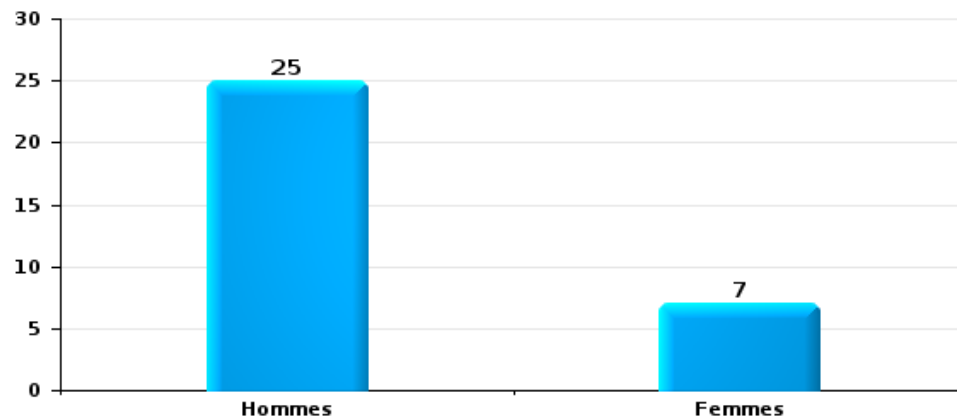
Dégradation de la propriété

Nombre de suspects-fait selon le sexe



Infr. contre l'intégrité physique

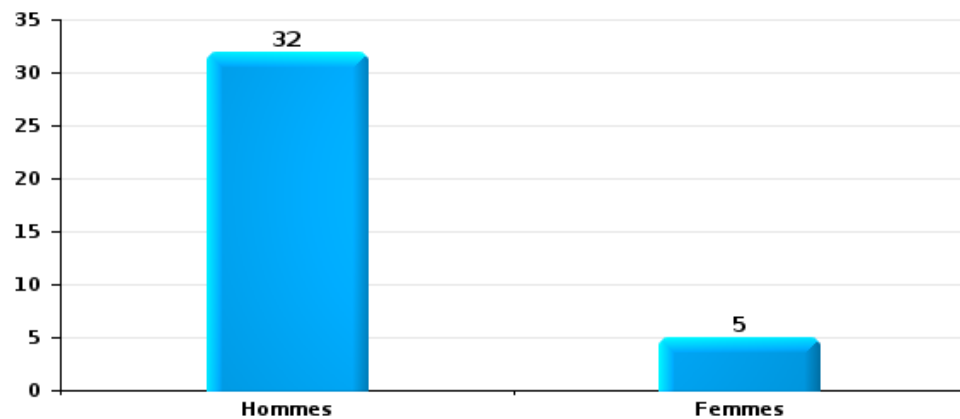
Nombre de suspects-fait selon le sexe





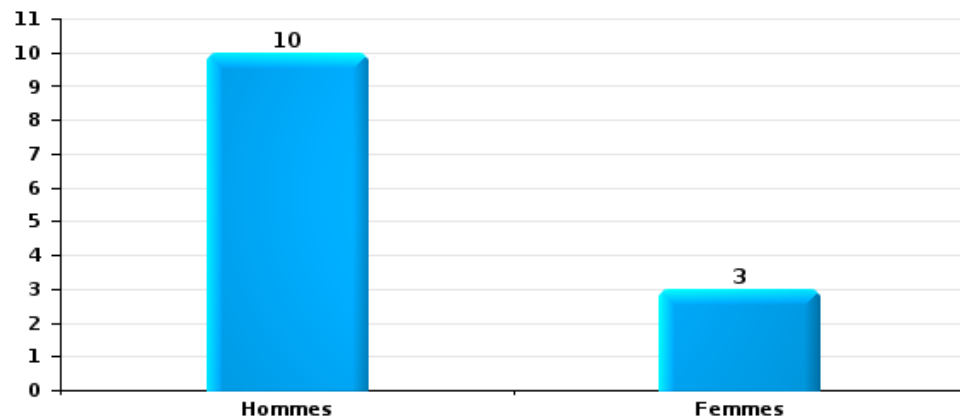
Drogues

Nombre de suspects-fait selon le sexe



Fraude

Nombre de suspects-fait selon le sexe





## 2.2. Nombre de suspects-fait selon le sexe des suspects identifiés (TOP 5 des figures criminelles)

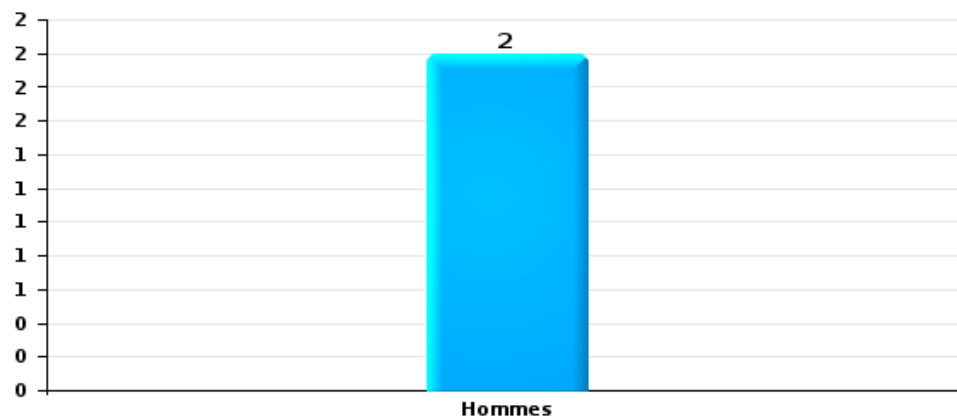
Lorsqu'un même suspect a commis plusieurs faits durant la période considérée, il est aussi comptabilisé plusieurs fois (voir également la note méthodologique)

### PZ DAMME/KNOKKE-HEIST

2023

#### Cambriolage dans bâtiment (total)

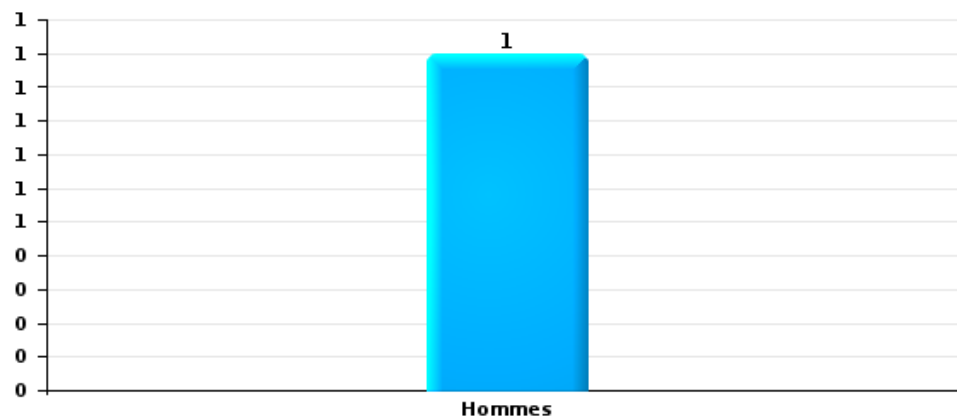
Nombre de suspects-fait selon le sexe





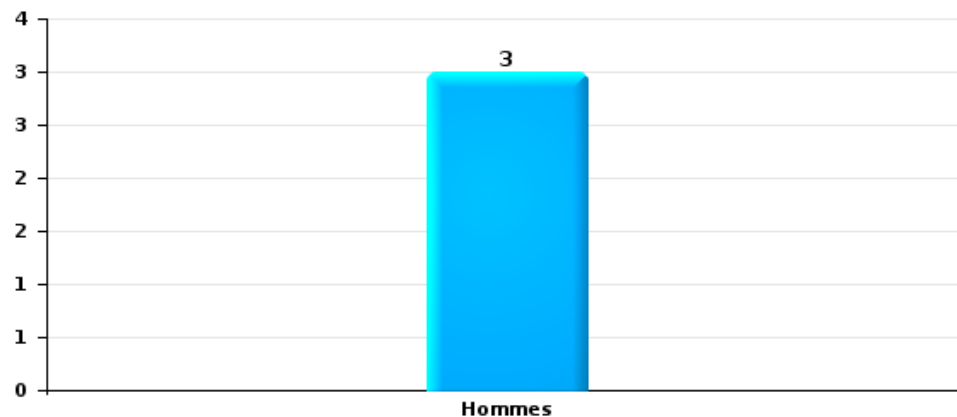
Vol dans ou sur un véhicule

Nombre de suspects-fait selon le sexe



Dégradation de voiture

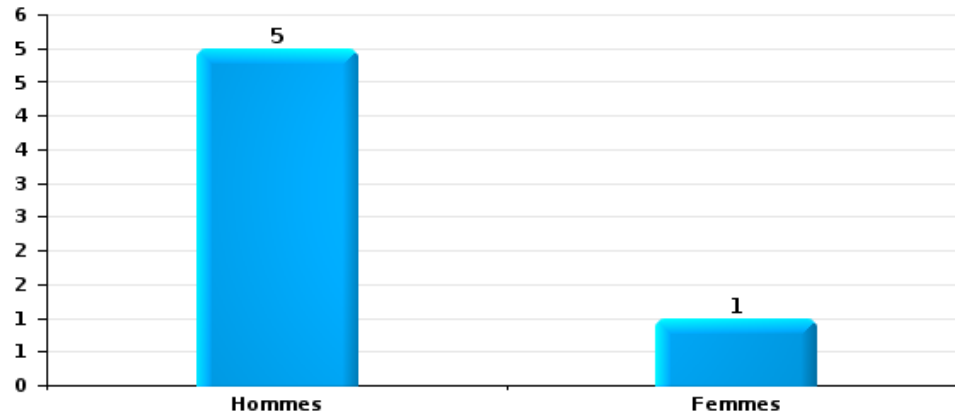
Nombre de suspects-fait selon le sexe





Vol de vélo

Nombre de suspects-fait selon le sexe





### 2.3. Nombre de suspects-fait selon l'âge des suspects identifiés (TOP 5 des catégories principales)

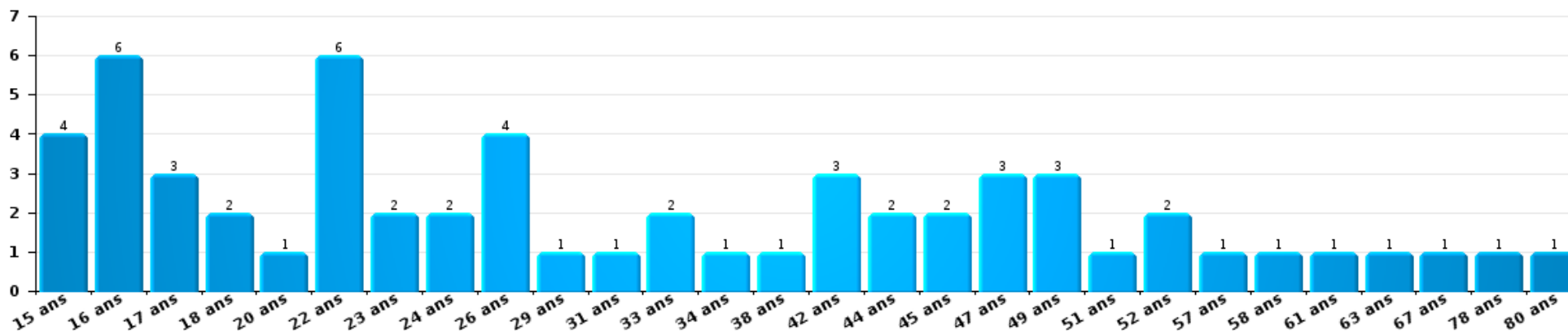
1) Lorsqu'un même suspect a commis plusieurs faits durant la période considérée, il est aussi comptabilisé plusieurs fois, qu'il ait le même âge ou non – 2) Les suspects au-dessous de 14 ans et à partir de 90 ans ne sont pas repris dans le tableau (voir également la note méthodologique)

#### PZ DAMME/KNOKKE-HEIST

2023

Vol et extorsion

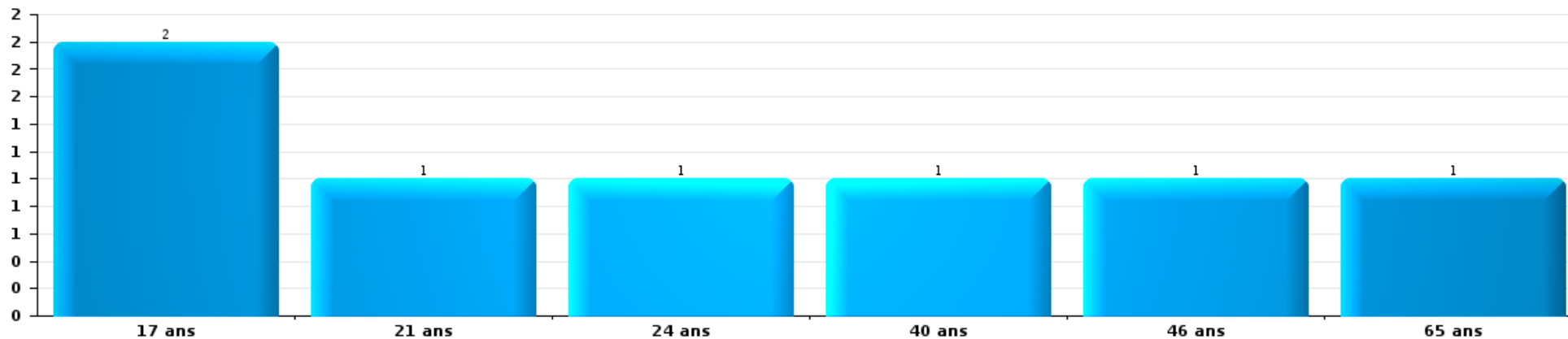
Nombre de suspects-fait par âge (chronologique)





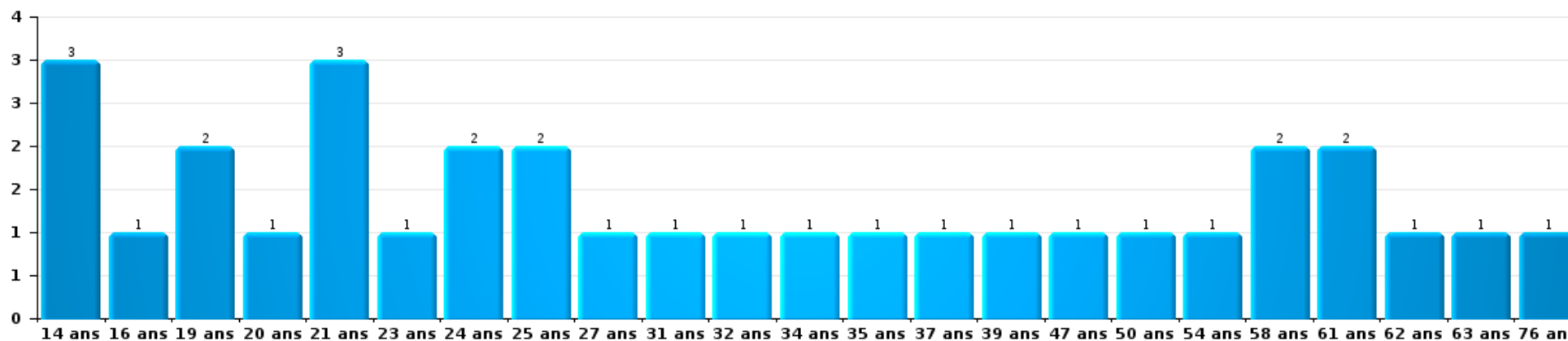
Dégradation de la propriété

Nombre de suspects-fait par âge (chronologique)



Infr. contre l'intégrité physique

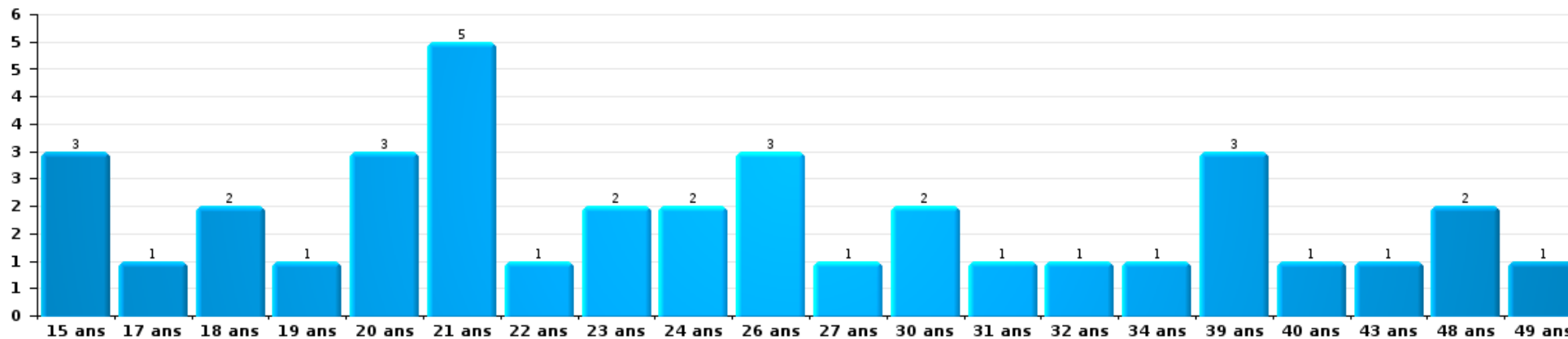
Nombre de suspects-fait par âge (chronologique)





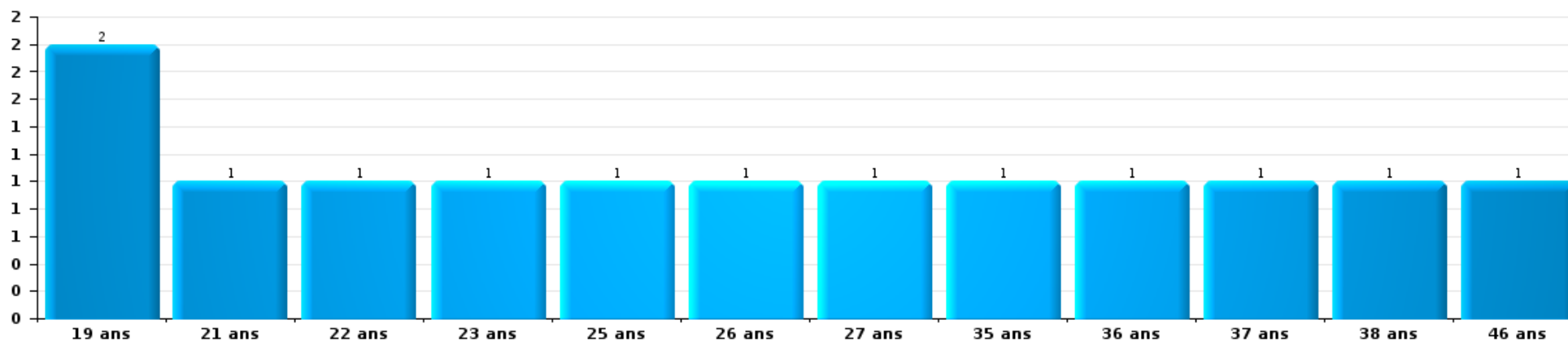
Drogues

Nombre de suspects-fait par âge (chronologique)



Fraude

Nombre de suspects-fait par âge (chronologique)







## 2.4. Nombre de suspects-fait selon l'âge des suspects identifiés (TOP 5 des figures criminelles)


1) Lorsqu'un même suspect a commis plusieurs faits durant la période considérée, il est aussi comptabilisé plusieurs fois, qu'il ait le même âge ou non - 2) Les suspects au-dessous de 14 ans et à partir de 90 ans ne sont pas repris dans le tableau (voir également la note méthodologique)

### PZ DAMME/KNOKKE-HEIST

2023

### Cambriolage dans bâtiment (total)

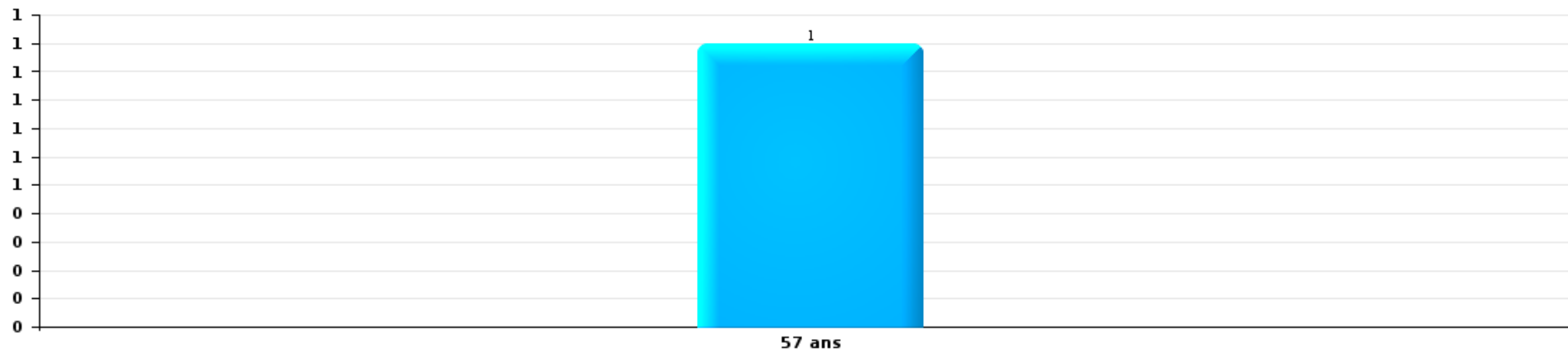
Nombre de suspects-fait par âge (chronologique)





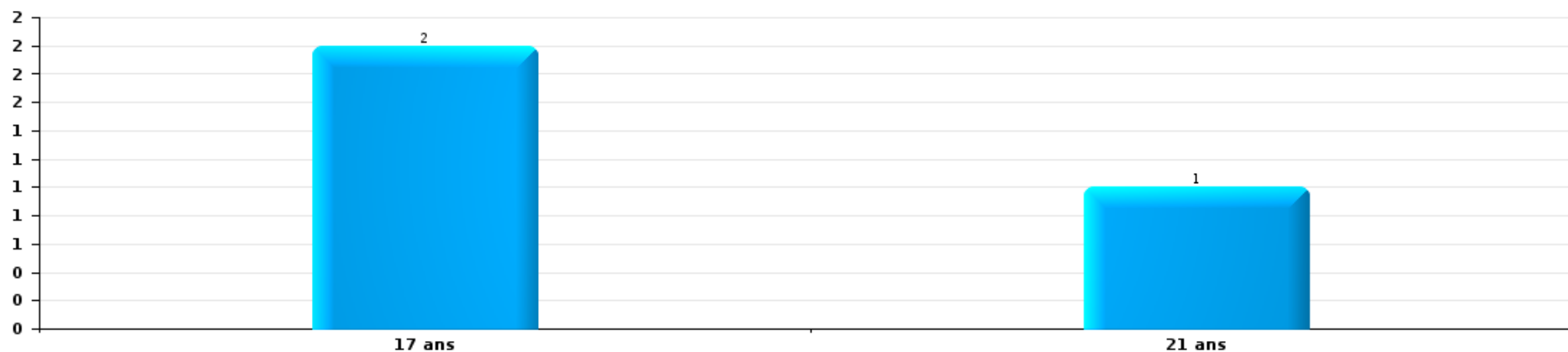
Vol dans ou sur un véhicule

Nombre de suspects-fait par âge (chronologique)



Dégradation de voiture

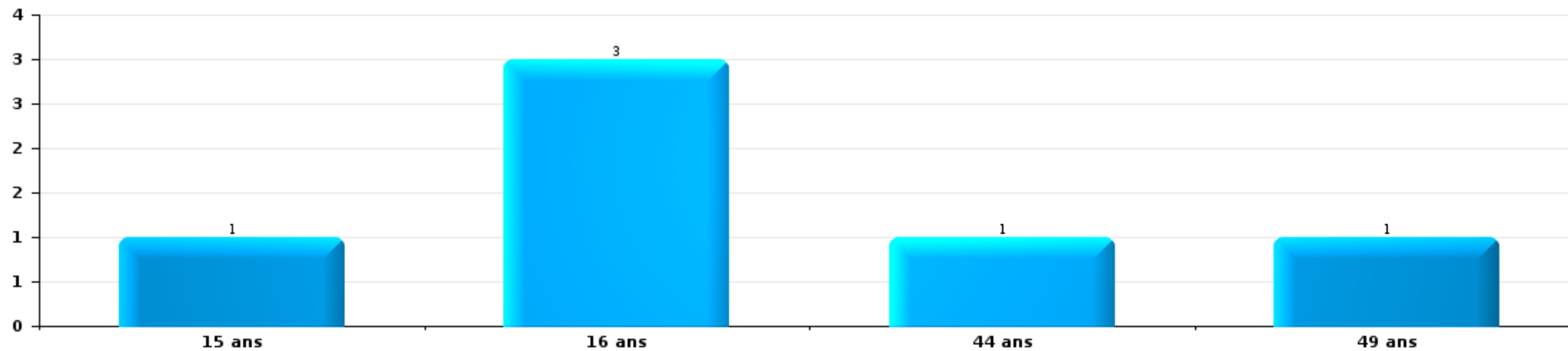
Nombre de suspects-fait par âge (chronologique)





Vol de vélo

Nombre de suspects-fait par âge (chronologique)



# ***STATISTIQUES POLICIERES DE CRIMINALITE***

---

*LIEU DE PERPETRATION: ZONE DE POLICE*

**PZ DAMME/KNOKKE-HEIST**

***ANNEXE I: DETAIL PAR CATEGORIE DE DELIT  
CODE PENAL***



**PZ DAMME/KNOKKE-HEIST**

**Infraction Code pénal**

**Infr. contre l'intégrité physique**

			2000	2013	2014	2015	2016	2017	2018	2019	2020	2021	2022	2023
Assassinat	Parricide (assassinat)	Tent.											1	
	Infanticide (assassinat)	Acc.								1				
	Empoisonnement (assassinat)	Tent.								1			1	
	Autres	Acc.	1		1			1						
		Tent.	1			1		1					1	
		<b>Sous-total</b>	<b>2</b>	<b>1</b>	<b>1</b>		<b>2</b>			<b>2</b>		<b>1</b>	<b>2</b>	
Meurtre	Empoisonnement (meurtre)	Tent.										1		
	Meurtre pour faciliter le vol	Tent.							1					
	Non spécifié	Acc.						1				1		
	Autres	Tent.							1					
		Acc.				1								
		Tent.		7	1	2	1	2	2	3	1	4	9	1
		<b>Sous-total</b>		<b>7</b>	<b>1</b>	<b>3</b>	<b>1</b>	<b>3</b>	<b>4</b>	<b>3</b>	<b>1</b>	<b>6</b>	<b>9</b>	<b>1</b>
Torture et maltraitance	Traitement inhumain	Acc.									1			
		<b>Sous-total</b>									<b>1</b>			
Coups et/ou blessures vol. en sphère familiale	Entre partenaires ou ex-partenaires	Acc.	29	51	54	58	59	56	55	50	52	52	57	16
	Lors d'un différend familial en général	Acc.	23											
	Par les parents envers un mineur	Acc.	1	1	4	8	6	5	5	4	5	5	10	
	Par les parents envers personne vulnérable	Acc.		1							1			
	Envers les parents	Acc.	4	6	7	6	2	4	2	3	3	3	3	
	Envers d'autres ascendants directs ou collatéraux	Acc.	2	6	2	1	2	1	4			5	2	3
		<b>Sous-total</b>	<b>59</b>	<b>65</b>	<b>67</b>	<b>73</b>	<b>69</b>	<b>66</b>	<b>66</b>	<b>57</b>	<b>61</b>	<b>65</b>	<b>72</b>	<b>19</b>

FPF/DGR/DRI/BIPOL - Statistiques policières de criminalité (date de clôture: 22/09/2023)  
 Les données pour les années 2001 jusqu'à 2012 ne sont plus publiées mais restent disponibles sur demande auprès du service BIPOL.  
 Les données pour 2023 ne concernent que le 1er trimestre.



Infr. contre l'intégrité physique

			2000	2013	2014	2015	2016	2017	2018	2019	2020	2021	2022	2023
Coups et/ou blessures vol. hors sphère familiale	Bagarres (=coups réciproques)	Acc.	35	41	46	56	64	70	52	41	49	54	71	10
	Coups envers fonctionnaire de police	Acc.	5	4	6	2	5	5	6	3	3	4	9	
	Envers un mineur par une pers. ayant autorité	Acc.	2	2		1	1	2	1	1	2	2	2	
	Envers un mineur qualité de l'auteur inconnue	Acc.	7		2	1	2	2	3	1	1	4	9	
	Envers pers. vulnérable par pers. ayant autorité	Acc.									1			
	Envers pers. vulnérable (qualité auteur inconnue)	Acc.					1							
	Coups envers personnel transport public	Acc.				1							1	
	Coups envers personnel autre service public	Acc.		1								1		
	Coups envers profession médicale	Acc.			1		2		2	1	1		1	
	Coups envers personnel institut d'enseignement	Acc.			1								1	
	Non spécifié	Acc. Tent.	159	135	98	130	122	113	97	107	85	107	99	20
	Sous-total	208	184	154	191	196	193	161	154	142	172	194	30	
Abstention coupable	Acc.	1	1		1		1			1		1		
	Sous-total	1	1		1		1			1		1		
Autres infr. volontaires. c/ l'intégrité phys.	Abandon d'enfant dans le besoin	Acc.				1				1			1	
	Administration substances nuisibles	Acc.								1		1	1	
	Empoisonnement de denrées	Acc.				1								
	Entrave méchante à la circulation	Acc.	2		4		1	1	2	1		1		1
	Voies de faits et violences légères	Acc.	12	33	28	34	15	3			2	2	1	1
	Sous-total	14	33	32	35	17	4	2	2	3	2	4	3	2
Infr. involontaires contre l'intégrité physique	Homicides involontaires	Acc.		1										
	Coups et/ou blessures involontaires	Acc.	18	5	6	1	1		2	3	4	2	5	2
	Administration involontaire substances nuisibles	Acc.											1	
	Abstention d'entretien enfant/personne vulnérable	Acc.						1						
	Morsure de chien	Acc.	1	5	4	7	5	5	4	3	7	11	4	
	Acc.							1						
	Sous-total	19	11	10	8	6	6	7	6	11	13	10	2	
	Total	303	301	265	312	289	275	240	225	219	261	291	54	



Infr. contre la liberté individuelle

		2000	2013	2014	2015	2016	2017	2018	2019	2020	2021	2022	2023
Prise d'otages	Acc.							1					
	Tent.		1										
	Sous-total		1					1					
Enlèvement de mineur ou personne vulnérable	Enlèvement parental	Acc.							1			2	1
	Autre enlèvement	Acc.	1				1					1	
		Tent.		1								2	1
	Sous-total		1	1			1		1			5	2
Détenion par un particulier	Acc.	1	1		1		2	1	2	1	1	2	
	Tent.			1									
	Sous-total	1	1	1			2	1	2	1	1	2	
<b>Total</b>		<b>1</b>	<b>3</b>	<b>2</b>	<b>1</b>		<b>3</b>	<b>2</b>	<b>3</b>	<b>1</b>	<b>1</b>	<b>7</b>	<b>2</b>



Infr. contre les mœurs

			2000	2013	2014	2015	2016	2017	2018	2019	2020	2021	2022	2023
Viol n'ayant pas causé la mort	Victime < 10a	Acc.	1				3		2		4	1		
		Tent.	1											
	Victime 10a - 14a	Acc.	1	1		1	2	1	1	1				
	Victime 14a - 16a	Acc.	3	1	1		1		2		1	5	2	
	Victime 16a - 18a	Acc.	1	1	2	1	2		1	2		3		
		Tent.							1					
	Victime majeure	Acc.	3	4	5	6	5	5	10	5	5	2		
		Tent.		1				1		1				
Victime âge inconnu	Acc.				1									
	Sous-total		10	8	8	9	13	7	17	9	10	11	2	
Viol n'ayant pas causé la mort (nvCPS)	Victime < 16a	Acc.											4	1
	Victime 16a - 18a	Acc.											2	
	Victime majeure	Acc.								1		6		2
		Sous-total									1		12	3
Attentat à la pudeur avec violence / menace	Victime < 16a	Acc.	2	1		1	1	2			2			
	Victime 16a - 18a	Acc.			1		1		1		1			
	Victime majeure	Acc.	6	1	4	2	7	13	1	1	3	4	1	
		Tent.		2										
	Sous-total		8	4	5	3	9	15	2	1	6	4	1	
Attentat à la pudeur sans violence / menace	Victime < 16a	Acc.	4	2	1	1	4	2	4	6	3	1		
		Tent.								1				
	Victime 16a - 18a	Acc.			1		1	2		2	1	2	2	
	Victime âge inconnu	Acc.	1	2		1	1	1		1		1	1	
	Sous-total		5	4	2	2	6	5	4	10	4	4	3	
Atteinte intégrité sexuelle sans mort (nvCPS)	Victime < 16a	Acc.												1
	Victime 16a - 18a	Acc.											4	
	Victime majeure	Acc.										1	5	1
		Sous-total										1	9	2
Pornographie infantine	Détention	Acc.		3		2	1			3	3	1	2	
		Tent.							1					
	Distribution	Acc.			1		1	2	4	6	7	2	1	
	Accès pornographie infantine via technologie	Acc.									2	1	1	
	Non spécifié	Acc.		1		1		1						
	Sous-total		4	1	3	2	3	5	9	12	4	4		

FPF/DGR/DRI/BIPOL - Statistiques policières de criminalité (date de clôture: 22/09/2023)  
 Les données pour les années 2001 jusqu'à 2012 ne sont plus publiées mais restent disponibles sur demande auprès du service BIPOL.  
 Les données pour 2023 ne concernent que le 1er trimestre.





**Infr. contre les mœurs**

			2000	2013	2014	2015	2016	2017	2018	2019	2020	2021	2022	2023
Pornographie	Acc.		1			1			1	2				
	Sous-total		1			1			1	2				
Incitation à la débauche	Victime mineure	Acc.		4	2	1	2	2	1	2	1	1	1	
	Tent.					1								
	Age victime inconnu	Acc.				1								
	Publicité par ICT pour débauche	Acc.		1	1									
	Autre publicité pour débauche	Acc.		1		7	1			1	4			
	Non spécifié	Acc.		1										
	Sous-total			7	3	8	5	2	1	3	5	1	1	
Exploitation de la débauche d'autrui	Victime mineure	Acc.		1				1						
	Age victime non spécifié	Acc.		1										
	Age victime inconnu	Acc.		1	2	1								
	Sous-total			3	2	1		1						
Outrage public aux bonnes mœurs	Actions (exhibitionnisme, etc.)	Acc.	11	7	3	1	6	3	8	9	3	8	8	
	Ecrits, images, objets	Acc.	6	6	2	4	7	4	7	5				
	Obscénités en public	Acc.		1										
	Exhibitionnisme (nvCPS)	Acc.											1	1
	Sous-total		17	14	5	5	13	7	15	14	3	8	9	1
Voyeurisme	Observation/enregistrement de nudité ou intimité	Acc.	1				1	3	1	3	2	2	1	
	Tent.							1						
	Diffusion enregistrement nudité ou intimité	Acc.			2			1	1	1	1	4	2	
	Sous-total		1		2		1	5	2	4	3	6	3	
Voyeurisme via moyen technique ou autre (nvCPS)	Victime < 16a	Acc.											1	
	Sous-total												1	
Diffusion de contenu à caractère sexuel (nvCPS)	Victime < 16a	Acc.											2	
	Victime majeure	Acc.												1
	Sous-total												2	1
Diffusion contenu sex. but méchant/lucrat. (nvCPS)	Victime < 16a	Acc.											1	
	Victime majeure	Acc.											3	1
	Sous-total												4	1
Diffusion contenu caract. sex.-indéterminé (nvCPS)	Acc.												1	
	Sous-total												1	
Grooming (contact par ICT avec mineur < 16 ans)	Acc.					1	1	1			1			



Infr. contre les mœurs

		2000	2013	2014	2015	2016	2017	2018	2019	2020	2021	2022	2023
	Sous-total					1	1	1		1			
<b>Grooming online - avec ICT (nvCPS)</b>	<b>Victime &lt; 16a</b>	<b>Acc.</b>										1	
	Sous-total											1	
<b>Images d'abus sexuels de mineurs (nvCPS)</b>	<b>Production/diffusion images abus sexuels (nvCPS)</b>	<b>Acc.</b>										2	2
	<b>Détention/acquisition images abus sexuels (nvCPS)</b>	<b>Acc.</b>										3	1
	Sous-total											5	3
	<b>Total</b>	<b>42</b>	<b>44</b>	<b>28</b>	<b>32</b>	<b>50</b>	<b>46</b>	<b>48</b>	<b>52</b>	<b>45</b>	<b>39</b>	<b>58</b>	<b>11</b>



**Infr. contre autres valeurs morales et sentiments**

			2000	2013	2014	2015	2016	2017	2018	2019	2020	2021	2022	2023
Harcèlement	Harcèlement par téléphone (OLD)	Acc.	17											
		Acc.	5	91	46	70	62	55	77	56	54	43	45	
		Tent.				1								
	Sous-total	22	91	46	71	62	55	77	56	54	43	45		10
Violation de sépulture	Acc.	1		3	2		1	1				1	1	
	Sous-total	1		3	2		1	1				1	1	
Violation du secret professionnel	Acc.	1		2	1	1	2		1	1				1
	Sous-total	1		2	1	1	2		1	1				1
Atteinte à l'honneur	Calomnie et diffamation	Acc.	16	20	21	22	20	16	21	13	9	13	8	4
	Déclaration calomnieuse	Acc.		4	1		2	1	2	1				
	Imputation calomnieuse	Acc.	3		1	3	3			1	1		1	
	Divulgation méchante	Acc.	2		2		1	1	1	1				
	Injures (Délit)	Acc.	2	12	2	3	2	2	2	6	5	2	1	
	Non spécifié	Acc.							1		1			
Sous-total	23	36	27	28	28	20	27	22	22	16	15	10	4	
Vie privée	Intrusion de nuit	Acc.	1						1					
	Violation de domicile par un particulier	Acc.	8	3	3	2	4	6	6	4	7	3	1	1
		Tent.											1	
	Violation du secret des lettres	Acc.	1	3		2		2	1	1	1			
Sous-total	10	6	3	4	4	8	8	5	8	4	1		1	
Tapage nocturne	Acc.	135		1	25	46	37	31	22	41	26	7	2	
	Sous-total	135		1	25	46	37	31	22	41	26	7	2	
Abus faiblesses de personnes	Acc.			1								1		
	Sous-total			1								1		
Vie privée mœurs: publication identité victime	Acc.						1	1				1		1
	Sous-total						1	1				1		1
Cyberlokkng (leurre de mineur par ICT)	Acc.									1				
	Sous-total									1				
Occupation bien d'autrui (squatter)	Pénétrer / occuper / séjourner (bien non habité)	Acc.								2		1	1	
	Pénétrer / occuper / séjourner (bien habité)	Acc.								1	1	1	1	
	Sous-total									3	1	2	2	
<b>Total</b>			<b>192</b>	<b>133</b>	<b>83</b>	<b>131</b>	<b>141</b>	<b>124</b>	<b>145</b>	<b>110</b>	<b>121</b>	<b>93</b>	<b>66</b>	<b>19</b>



Infr. relative au statut juridique de l'enfant

			2000	2013	2014	2015	2016	2017	2018	2019	2020	2021	2022	2023
<b>Non-représentation d'enfants</b>	<b>Par les parents</b>	<b>Acc.</b>	1					1						
		<b>Sous-total</b>	1					1						
		<b>Total</b>	1					1						



Vol et extorsion

			2000	2013	2014	2015	2016	2017	2018	2019	2020	2021	2022	2023
Vol avec circ. aggr.	Avec violence	Acc.	13	11	7	5	11	12	11	5	9	4	7	
		Tent.	7	3	1	1	2		2	3		2		
	Sans violence	Acc.	323	246	252	200	159	214	127	190	135	115	154	31
		Tent.	128	189	123	128	95	104	108	104	63	55	116	23
Sous-total			471	449	383	334	267	330	248	302	207	176	277	54
Vol sans circ. aggr.	Avec violence	Acc.	10	7	10	7	9	11	7	6	9	15	5	1
		Tent.	3	1		2	2	1	1	2				
	Sans violence, Vol à la tire	Acc.	54	87	73	59	58	43	54	37	24	20	25	5
		Tent.		2			3		3	1		1		
	Sans violence, Vol d'usage	Acc.	1	2	3	1	3		1	4	4	1	3	3
	Sans violence, Vol domestique	Acc.	24	21	21	36	25	24	18	12	16	30	14	5
	Sans violence	Acc.	1.242	1.065	1.043	851	815	784	637	645	448	604	605	90
Tent.		9	17	18	25	22	31	18	18	14	23	15	4	
Sous-total			1.343	1.202	1.168	981	937	894	739	725	515	694	667	108
Vol non spécifié	Acc.		29	2	2	2	2		1	2	4		6	
		Tent.	5										1	
	Sous-total	34	2	2	2	2		1	2	4		7		
Extorsion	Acc.		5	12	3	5	9	4	6	5	5	6	8	2
		Tent.	4	37	11	14	15	15	17	17	4	3	8	
	Sous-total	9	49	14	19	24	19	23	22	9	9	16	2	
Total			1.857	1.702	1.567	1.336	1.230	1.243	1.011	1.051	735	879	967	164



**Fraude**

			2000	2013	2014	2015	2016	2017	2018	2019	2020	2021	2022	2023
Blanchiment d'argent	Acc.			3	2	3	8	2	5	8	10	13	7	2
	Sous-total			3	2	3	8	2	5	8	10	13	7	2
Recel	Recel simple	Acc.	3		1	3	1	4	2	3		4	3	
	Recel qualifié	Acc.	2											
	Non spécifié	Acc.	2											
	Sous-total		7		1	3	1	4	2	3		4	3	
Grivèlerie	Carburant / lubrifiant	Acc.	8	2	1		2	2	3	2		1		
	Boissons et aliments	Acc.	4	17	5	1	9	8	8	21	6	3	11	2
	Voiture de location	Acc.	4	9	9	8	9	12	9	11	3	3	1	
	Logements	Acc.	8	14	11	6	11	9	9	8	1	2	6	1
	Non spécifié	Acc.	4											
	Sous-total		28	42	26	15	31	31	29	42	10	9	18	3
Corruption privée	Acc.									1			1	
	Sous-total									1			1	
Détournement et destruction frauduleuse	Cel frauduleux	Acc.	56	38	42	31	34	34	32	30	37	37	21	5
	D'argent, de papiers, etc.	Acc.			1	1			1					
	D'objets saisis	Acc.	3				1							
	D'héritage	Acc.				1	1							
	Non spécifié	Acc.	15	1	2	1	1	1	4	1	1	2	4	1
Sous-total		74	39	45	32	37	37	36	32	38	39	25	6	
Escroquerie	Fraude par internet	Acc.		37	31	43	59	57	51	66	105	126	106	23
		Tent.		39	31	56	51	23	9	7	4	3	5	2
	Escroquerie sans internet	Acc.		47	33	49	34	34	30	39	15	10	22	3
		Tent.		24	13	12	11	17	9	9	4	5	6	1
	Non spécifié	Acc.	44											
		Tent.	14											
Sous-total		58	147	108	160	155	131	99	121	128	144	139	29	
Tromperie	Marchandises vendues / travail fourni	Acc.	4				1			1				
	Non spécifié	Acc.		2							1			
	Sous-total		4	2			1			1	1			
Abus de confiance et infr. apparentées	Abus de confiance	Acc.	34	24	32	23	30	33	27	23	25	17	38	8
		Tent.			1									
	Abus des faiblesses	Acc.	1	2	3	2	2	3				3	1	

FPF/DGR/DR/BIPOL - Statistiques policières de criminalité (date de clôture: 22/09/2023)  
 Les données pour les années 2001 jusqu'à 2012 ne sont plus publiées mais restent disponibles sur demande auprès du service BIPOL.  
 Les données pour 2023 ne concernent que le 1er trimestre.



**Fraude**

			2000	2013	2014	2015	2016	2017	2018	2019	2020	2021	2022	2023
		Sous-total	35	26	36	25	32	36	27	23	25	20	39	8
Abus de biens sociaux	Par des sociétés	Acc.								1				
	Non spécifié	Acc.			1				1					
	Autres	Acc.				3							1	
		Sous-total			1		3		1	1			1	
Infr. liées à l'insolvabilité	Par le débiteur	Acc.					1		1					
	Non spécifié	Acc.			1	3	4	2	1	4	1	1		
		Sous-total			1	3	5	2	2	4	1	1		
Insolvabilité frauduleuse		Acc.				1		1		1			1	1
		Sous-total				1		1		1			1	1
Chèques sans provision		Acc.	28			1								
		Tent.	1											
		Sous-total	29			1								
		Total	235	259	220	243	273	244	201	237	213	230	234	49



Dégradation de la propriété

			2000	2013	2014	2015	2016	2017	2018	2019	2020	2021	2022	2023
Incendie volontaire	Dans lieu habité (de jour)	Acc.			3		2						1	
	Dans lieu habité (de nuit)	Acc.	1	1	3	3	3	2	1		1		1	
	Dans lieu habité (moment indéterminé)	Acc.			1		1					1		1
	Dans un autre lieu (de jour)	Acc.	4	6	1	1	2	4	1		2	1	6	
	Dans un autre lieu (de nuit)	Acc.	13	3	7	6	4	2	3	1	1	3	2	
	Dans un autre lieu (moment indéterminé)	Tent.			1								1	
	Non spécifié	Acc.	2		3	1	1						2	
		Acc.	1											
	Sous-total		21	10	19	11	13	8	5	1	4	5	13	1
Destruction par explosion volontaire	Dans lieu habité (de nuit)	Acc.	1										1	
	Dans un autre lieu (de jour)	Acc.		1										
	Dans un autre lieu (moment indéterminé)	Acc.		1										
	Sous-total		1	2									1	
Incendie involontaire		Acc.	52	11	12	23	12	6	12	6	8	18	34	4
	Sous-total		52	11	12	23	12	6	12	6	8	18	34	4
Destruction, dénaturation, dégradation	Avec circ. aggr.	Acc.	3		1			1		1		1		
	Destruction de biens agricoles	Acc.	1	2		1								
	Non spécifié	Acc.	18					1		1		1		
	Sous-total		22	2	1	1		2		2		2		
Vandalisme	Sur véhicules	Acc.	229	211	185	186	177	214	213	182	126	105	117	18
	Sur autres biens mobiliers	Acc.	89	46	53	27	38	44	29	25	32	33	41	6
	Graffitis	Acc.	1	20	20	22	9	35	8	6	8	16	27	
	Autres détériorations sur biens immobiliers	Acc.	232	139	124	92	132	103	92	92	70	130	101	21
	Dégradation de clôture	Tent.										1		
	Acc.	7	3	3	5	3	5	5	5	3	1	2	2	
	Sous-total		558	419	385	332	359	401	347	308	237	287	288	45
	Total		654	444	417	367	384	417	364	317	249	312	336	50

FPF/DGR/DR1/BIPOL - Statistiques policières de criminalité (date de clôture: 22/09/2023)  
 Les données pour les années 2001 jusqu'à 2012 ne sont plus publiées mais restent disponibles sur demande auprès du service BIPOL.  
 Les données pour 2023 ne concernent que le 1er trimestre.





Infr. contre la Sécurité de l'Etat

			2000	2013	2014	2015	2016	2017	2018	2019	2020	2021	2022	2023
Terrorisme	Groupe terroriste	Acc.					1							
	Diffuser un message qui incite au terrorisme	Acc.					1							
		Sous-total					2							
		Total					2							



Infr. contre la sécurité publique

			2000	2013	2014	2015	2016	2017	2018	2019	2020	2021	2022	2023
Organisation criminelle	Acc.			1			1			1	1	2	1	
	Sous-total			1			1			1	1	2	1	
Association de malfaiteurs	Acc.			20	10	10	18	14	11	22	6	14	19	5
	Sous-total			20	10	10	18	14	11	22	6	14	19	5
Evasion de prisonniers	Evasion simple	Acc.		2	7	6	5	2	1	1				
	Non-respect surveillance électronique	Acc.		1	1	1	1	2				1	1	1
	Non spécifié	Acc.	1											
	Sous-total		1	3	8	7	6	4	1	1		1	1	1
Menaces	Menace d'attentat	Acc.		1		1					4	1		
	Verbales	Acc.	61	29	24	33	43	20	20	32	9	13	39	4
	Ecrites	Acc.	10	10	10	12	8	8	11	10	7	10	7	1
	Par gestes, emblèmes	Acc.	10	17	12	14	20	8	5	7	5	8	16	4
	Alerte à la bombe	Acc.		2	2		3		1					
	Non spécifié	Acc.	4											1
	Sous-total		85	59	48	60	74	36	37	49	25	32	62	10
	Total		86	83	66	77	99	54	49	73	32	49	83	16

FPF/DGR/DRI/BIPOL - Statistiques policières de criminalité (date de clôture: 22/09/2023)  
 Les données pour les années 2001 jusqu'à 2012 ne sont plus publiées mais restent disponibles sur demande auprès du service BIPOL.  
 Les données pour 2023 ne concernent que le 1er trimestre.



Infr. contre l'autorité publique

			2000	2013	2014	2015	2016	2017	2018	2019	2020	2021	2022	2023
Violence c/ personnes investies autorité publique	Acc.		1	1	2	1	2	2	3	1			1	1
	Sous-total		1	1	2	1	2	2	3	1			1	1
Rébellion	Rébellion armée	Acc.		1	1			1		1	1	1	1	
	Rébellion non armée	Acc.	10	16	20	17	17	20	17	26	19	25	20	1
	Non spécifié	Acc.	1											
	Sous-total		11	17	21	17	17	21	17	27	20	26	21	1
Outrages	Acc.		10	5	2	7	5	7	5	5	3	8	9	
	Sous-total		10	5	2	7	5	7	5	5	3	8	9	
Refus de coopération (informatique et télécom)	Acc.										1			
	Sous-total										1			
Autres infractions	Bris de scellés	Acc.	1		2				2				2	
	Sous-total		1		2				2				2	
<b>Total</b>			<b>23</b>	<b>23</b>	<b>27</b>	<b>25</b>	<b>24</b>	<b>30</b>	<b>27</b>	<b>33</b>	<b>24</b>	<b>34</b>	<b>33</b>	<b>2</b>



Infr. contre la foi publique

			2000	2013	2014	2015	2016	2017	2018	2019	2020	2021	2022	2023
Faux en écritures	Faux en écritures	Acc.	33	26	11	10	15	19	24	21	17	9	12	
	Usage de faux en écrit. et écrit. falsifiées	Acc.	7	4	1	1	2	5	6	4	6	3	6	3
		Sous-total	40	30	12	11	17	24	30	25	23	12	18	3
Usurpation	De fonctions	Acc.	5		1			1	2	3	1	4	1	
	De titres	Acc.				2								
	De costumes, de décorations, etc.	Acc.		1										
	De nom	Acc.	7	7	5	9	6	8	7	13	12	4	14	2
		Tent.						1						
	Non spécifié	Acc.	2		1									
		Sous-total	14	8	7	11	6	10	9	16	13	8	15	2
Contrefaçon / falsification	Contrefaçon	Acc.		7	8	14	1	17	3	5	6	3		1
		Tent.				1		2		1				
	Falsification	Acc.					3	1			1			1
	Non spécifié	Acc.					1	1						
		Sous-total		7	8	15	1	23	5	6	7	3		2
Fausses monnaies	Emission	Acc.	6			1		5	1	2		1	2	
		Tent.								3				
	Non spécifié	Acc.	2											
	Autres	Acc.				1								
		Sous-total	8			1	1	5	1	5		1	2	
Faux en justice	Fausses déclarations	Acc.	1			1		1						
		Sous-total	1			1		1						
		Total	63	45	27	38	26	62	46	52	43	24	35	7

FPF/DGR/DRI/BIPOL - Statistiques policières de criminalité (date de clôture: 22/09/2023)  
 Les données pour les années 2001 jusqu'à 2012 ne sont plus publiées mais restent disponibles sur demande auprès du service BIPOL.  
 Les données pour 2023 ne concernent que le 1er trimestre.



**PZ DAMME/KNOKKE-HEIST**

**Infraction Code pénal**

**Infr. contre la famille**

		2000	2013	2014	2015	2016	2017	2018	2019	2020	2021	2022	2023
Abandon de famille	Acc.	1				3							
	Sous-total	1				3							
Refus du droit aux relations personnelles	Acc.	53	21	21	18	18	17	18	14	15	30	60	13
	Sous-total	53	21	21	18	18	17	18	14	15	30	60	13
Non-acquittement pension alimentaire	Acc.	37	12	5	4	3	1	1	2	3	2	1	
	Sous-total	37	12	5	4	3	1	1	2	3	2	1	
Non spécifié	Acc.	9						1	3				
	Sous-total	9						1	3				
<b>Total</b>		<b>100</b>	<b>33</b>	<b>26</b>	<b>22</b>	<b>24</b>	<b>18</b>	<b>20</b>	<b>19</b>	<b>18</b>	<b>32</b>	<b>61</b>	<b>13</b>

**Criminalité informatique**

		2000	2013	2014	2015	2016	2017	2018	2019	2020	2021	2022	2023
Hacking	Acc.		7	16	13	14	19	48	73	162	19	20	4
	Tent.			6			1	1	4	1	1		
	Sous-total		7	22	13	14	20	49	77	163	20	20	4
Faux en informatique	Acc.		1	3	39	21	7	4	27	11	8	19	1
	Tent.				1								
	Sous-total		1	3	40	21	7	4	27	11	8	19	1
Fraude informatique	Acc.		38	21	18	15	29	58	111	236	205	197	46
	Tent.		15	1	2	3	4	3	7	4	1	5	
	Sous-total		53	22	20	18	33	61	118	240	206	202	46
Sabotage	Acc.		34	4	8	7	7	4	9	18	4		
	Tent.					1							
	Sous-total		34	4	8	8	7	4	9	18	4		
<b>Total</b>			<b>95</b>	<b>51</b>	<b>81</b>	<b>61</b>	<b>67</b>	<b>118</b>	<b>231</b>	<b>432</b>	<b>238</b>	<b>241</b>	<b>51</b>



Exercice illégal de l'autorité publique

		2000	2013	2014	2015	2016	2017	2018	2019	2020	2021	2022	2023
Usurpation de pouvoir	Acc.	2											
	Sous-total	2											
Actes arbitraires	Acc.										1		
	Sous-total										1		
Prise d'intérêt	Acc.								1	1			
	Sous-total								1	1			
<b>Total</b>		<b>2</b>							<b>1</b>	<b>1</b>	<b>1</b>		

Marchand de sommeil

		2000	2013	2014	2015	2016	2017	2018	2019	2020	2021	2022	2023
Sans circ. aggr.	Acc.					2	1		3			1	
	Sous-total					2	1		3			1	
<b>Total</b>						<b>2</b>	<b>1</b>		<b>3</b>			<b>1</b>	

Traite des êtres humains

		2000	2013	2014	2015	2016	2017	2018	2019	2020	2021	2022	2023
Exploitation sexuelle	Acc.		1				1				1		1
	Sous-total		1				1				1		1
Exploitation économique	Acc.		2	1			1	1	2	2			
	Sous-total		2	1			1	1	2	2			
<b>Total</b>			<b>3</b>	<b>1</b>			<b>2</b>	<b>1</b>	<b>2</b>	<b>2</b>	<b>1</b>		<b>1</b>

Autres infractions Code pénal

		2000	2013	2014	2015	2016	2017	2018	2019	2020	2021	2022	2023
	Acc.							1	3	4	1		
	Sous-total							1	3	4	1		
<b>Total</b>								<b>1</b>	<b>3</b>	<b>4</b>	<b>1</b>		



Contravention Code pénal

		2000	2013	2014	2015	2016	2017	2018	2019	2020	2021	2022	2023
Injures (Contravention)	Acc.	15											
	Tent.	1											
	Sous-total	16											
Destruction d'animaux (Contravention)	Acc.	3											
	Tent.	3											
	Sous-total	6											
Divagation d'animaux	Acc.	1											
	Sous-total	1											
Autres contraventions CP	Acc.	281									1		
	Sous-total	281									1		
Total		304									1		

# ***STATISTIQUES POLICIERES DE CRIMINALITE***

---

***LIEU DE PERPETRATION: ZONE DE POLICE***

**PZ DAMME/KNOKKE-HEIST**

***ANNEXE II: DETAIL PAR CATEGORIE DE DELIT  
LOIS SPECIALES***





**PZ DAMME/KNOKKE-HEIST**

**Infraction Lois spéciales**

<b>Drogues</b>			<b>2000</b>	<b>2013</b>	<b>2014</b>	<b>2015</b>	<b>2016</b>	<b>2017</b>	<b>2018</b>	<b>2019</b>	<b>2020</b>	<b>2021</b>	<b>2022</b>	<b>2023</b>
<b>Détention</b>	<b>Acc.</b>		205	71	61	59	52	91	123	131	143	160	157	30
	<b>Sous-total</b>		205	71	61	59	52	91	123	131	143	160	157	30
<b>Usage</b>	<b>Usage en groupe</b>	<b>Acc.</b>	9											
	<b>Usage individuel</b>	<b>Acc.</b>	163											
	<b>Faciliter l'usage</b>	<b>Acc.</b>		6	1	3	2				1	1		
	<b>Incitation à l'usage</b>	<b>Acc.</b>				1								
	<b>Désordre, scandale ou danger dans un espace public</b>	<b>Acc.</b>				3			1			1		
	<b>Non spécifié</b>	<b>Acc.</b>	1											
	<b>Sous-total</b>		173	6	1	7	2		1		1	2		
<b>Importation et exportation</b>	<b>Acc.</b>		173	11	7	13	2	1	6		9	1	3	4
	<b>Sous-total</b>		173	11	7	13	2	1	6		9	1	3	4
<b>Fabrication</b>	<b>Acc.</b>		1	3	5	5	8	1	3	6		4		
	<b>Sous-total</b>		1	3	5	5	8	1	3	6		4		
<b>Commerce</b>	<b>Acc.</b>		17	20	15	15	12	12	18	26	26	14	16	3
	<b>Sous-total</b>		17	20	15	15	12	12	18	26	26	14	16	3
<b>Autres</b>	<b>Acc.</b>		1		3	7		2	4	3	2		2	
	<b>Sous-total</b>		1		3	7		2	4	3	2		2	
	<b>Total</b>		570	111	92	106	76	107	155	166	181	181	178	37



Législation sur les étrangers			2000	2013	2014	2015	2016	2017	2018	2019	2020	2021	2022	2023	
Transmigration illégale	Mariages simulés/blancs sans récompense/contrainte	Acc.			6	5	3			1					
		Tent.		16	19	20	13	5	4	1	2	2	1	1	
	Cohab. légale de complais. sans récompense/contr.	Acc.											1		1
		Tent.							2		1	6	3	1	2
	Accès au territoire	Acc.	10	9	1	13	11	15	5	11	12	8	5	4	
	Séjour	Acc.	25	37	38	57	80	59	96	42	68	68	57	13	
	Éloignement	Acc.	1												
	Pas de port de documents d'identité ou de voyage	Acc.		1			1	2							
Inscription au registre des étrangers	Acc.	1	2		2		3	2	6	6	19	9	3		
	Sous-total		37	65	64	97	108	86	107	62	94	101	73	24	
Trafic d'êtres humains		Acc.		1	1	4	2		3		2				
		Tent.					1								
		Sous-total		1	1	4	2	1	3		2				
Aide au séjour illégal		Acc.				1									
		Sous-total				1									
Non spécifié		Acc.		1	2								1		
		Sous-total		1	2									1	
Autres		Acc.	1	1											
		Sous-total	1	1											
	Total		38	68	68	101	111	87	110	62	96	101	74	24	



Environnement			2000	2013	2014	2015	2016	2017	2018	2019	2020	2021	2022	2023
Déchets	Transport de déchets	Acc.				3				2				
	Déchets par professionnel	Acc.		3	3	3	2		2		6	2	4	
	Déchets par particulier	Acc.		19	17	12	9	12	11	11	21	11	12	3
	Déchets par personne indéterminée	Acc.	12											
	Déchets: permis/autorisation	Acc.				1	1				1	2		
	Non spécifié	Acc.	1											
	<b>Sous-total</b>		<b>13</b>	<b>22</b>	<b>20</b>	<b>18</b>	<b>12</b>	<b>13</b>	<b>13</b>	<b>13</b>	<b>28</b>	<b>15</b>	<b>16</b>	<b>3</b>
Feux d'artifice		Acc.						1		1	1	1	1	
	<b>Sous-total</b>							<b>1</b>		<b>1</b>	<b>1</b>	<b>1</b>	<b>1</b>	
Autres que déchets	Urbanisme	Acc.	2	9	12	9	15	18	10	6	7	8	5	
	Permis d'environnement	Acc.		1		1				1	1	1	1	
	Bruit	Acc.	15				2							
	Pollution de l'eau	Acc.	2	4	3		3	4	2			1		1
	Pollution de l'air	Acc.	1	1	1		1							
	Pollution du sol	Acc.			1			1		1	1			
	Non spécifié	Acc.							1					
	Autres nuisances en matière d'environnement	Acc.	11	1			1				1	1		
	<b>Sous-total</b>		<b>31</b>	<b>16</b>	<b>17</b>	<b>11</b>	<b>23</b>	<b>23</b>	<b>13</b>	<b>9</b>	<b>10</b>	<b>10</b>	<b>6</b>	<b>1</b>
Biodiversité / Faune et flore	Commerce et détention: législation CITES	Acc.							1			1		1
	Bien-être animal	Acc.	5	4	3		1	3	6	5	13	14	7	6
	Protection de la nature	Acc.	1	4	1	1	4	5	1	1	2		2	1
	Permis / autorisation animaux	Acc.						1	1		1	2		
	Destruction d'animaux	Acc.	1	3	1		2	1			3	1		1
		Tent.	2		1	1				3	1			2
	<b>Sous-total</b>		<b>9</b>	<b>11</b>	<b>6</b>	<b>2</b>	<b>7</b>	<b>10</b>	<b>12</b>	<b>10</b>	<b>17</b>	<b>17</b>	<b>12</b>	<b>8</b>
	<b>Total</b>		<b>53</b>	<b>49</b>	<b>43</b>	<b>31</b>	<b>42</b>	<b>47</b>	<b>38</b>	<b>33</b>	<b>56</b>	<b>43</b>	<b>35</b>	<b>12</b>



Armes et explosifs			2000	2013	2014	2015	2016	2017	2018	2019	2020	2021	2022	2023
Détention illégale	Arme à feu	Acc.		13	22	11	11	9	5	7	9	4	5	3
	Arme blanche ou non à feu	Acc.		4	9	4	6	10	7	15	18	17	10	3
	Munition	Acc.			5	2	2	1	2	5	1	2	2	1
	Pièces/accessoires	Acc.					2	1		1			2	
	Non spécifié	Acc.	17	2	2									
	Sous-total		17	19	38	17	21	21	14	28	28	23	19	7
Port / transport illégal	Arme à feu	Acc.		2			2	1	1		1	1		
	Arme blanche ou non à feu	Acc.		8	13	21	16	20	14	24	23	21	23	4
	Munition	Acc.			1	1				1		2		
	Non spécifié	Acc.	11											
	Sous-total		11	10	14	22	18	21	15	25	24	24	23	4
Commerce illégal	Arme à feu	Acc.											1	
	Arme blanche ou non à feu	Acc.		1										
	Non spécifié	Acc.	1					1						
	Sous-total		1	1				1					1	
Autre	Mesures de sécurité	Acc.						1			1			
	Stockage	Acc.				2			1					
	Non spécifié	Acc.	10											
	Sous-total		10			2		1	1		1			
	Total		39	30	52	39	41	44	30	53	53	47	43	11



Protection de la personne			2000	2013	2014	2015	2016	2017	2018	2019	2020	2021	2022	2023
Discrimination	Racisme et xénophobie	Acc.	3	1	1	1	3	1	3	4	1	4	2	
	Fondée sur son orientation sexuelle (homophobie)	Acc.							2			2		
	Fondée sur le sexe (sexisme)	Acc.								1				
	Fondée sur conviction religieuse ou philosophique	Acc.									1			
	Autre discrimination	Acc.		2		1								
	Sous-total		3	3	1	2	3	1	5	5	2	6	2	
Négationnisme et révisionnisme	Révisionnisme	Acc.								1				
	Sous-total									1				
Droits d'auteur		Acc.	1			2		1						1
	Sous-total		1			2		1						1
Protection de la vie privée		Acc.	15				3							
	Sous-total		15				3							
Caméras de surveillance		Acc.						1						
	Sous-total							1						
Droit à l'image		Acc.		1	1		1		1		2	2	1	
	Sous-total			1	1		1		1		2	2	1	
	Total		19	4	2	4	7	3	6	6	4	8	3	1



**PZ DAMME/KNOKKE-HEIST**

**Infraction Lois spéciales**

**Hormones et dopage**

		2000	2013	2014	2015	2016	2017	2018	2019	2020	2021	2022	2023
<b>Détention</b>	Acc.					3	1					1	
	Sous-total					3	1					1	
<b>Fabrication et distribution</b>	Acc.				1								
	Sous-total				1								
<b>Non spécifié</b>	Acc.								1				
	Sous-total								1				
	<b>Total</b>				1	3	1		1			1	

**Sécurité privée**

		2000	2013	2014	2015	2016	2017	2018	2019	2020	2021	2022	2023
<b>Entreprises de gardiennage / de sécurité</b>	Acc.	1			7						2	1	
	Sous-total	1			7						2	1	
	<b>Total</b>	1			7						2	1	

**Protection de la jeunesse**

		2000	2013	2014	2015	2016	2017	2018	2019	2020	2021	2022	2023
<b>Législation sur l'obligation scolaire</b>	Acc.	2	4	3		2	3	1					
	Sous-total	2	4	3		2	3	1					
<b>Législation sur la protection de la jeunesse</b>	Acc.	2	7	10	4	62	49	68	77	64	69	102	18
	Sous-total	2	7	10	4	62	49	68	77	64	69	102	18
<b>Non spécifié</b>	Acc.							3	1	2		2	
	Sous-total							3	1	2		2	
	<b>Total</b>	4	11	13	4	64	52	72	78	66	69	104	18



**Code pénal social**

		2000	2013	2014	2015	2016	2017	2018	2019	2020	2021	2022	2023
Harcèlement au travail	Acc.				2			1	2	1		2	
	Sous-total				2			1	2	1		2	
Temps de travail	Acc.						1						
	Sous-total						1						
Rémunération et autres avantages patrimoniaux	Acc.						1						
	Sous-total						1						
Travail illégal	Acc.	1				1	1		1	1			
	Sous-total	1				1	1		1	1			
Fraude sociale aux cotisations (travail au noir)	Acc.						2	1		2		1	1
	Sous-total						2	1		2		1	1
Documents sociaux	Acc.			1		1			1				
	Sous-total			1		1			1				
Surveillance et contrôle	Acc.		1										
	Sous-total		1										
Infr. contre foi publique en droit pénal social	Acc.		1		1					1			
	Sous-total		1		1					1			
Escroquerie en droit pénal social	Acc.					1	1		1		1	3	
	Sous-total					1	1		1		1	3	
Autres	Acc.				1	2	3	1	3		1	4	1
	Sous-total				1	2	3	1	3		1	4	1
<b>Total</b>		<b>1</b>	<b>2</b>	<b>1</b>	<b>4</b>	<b>5</b>	<b>9</b>	<b>3</b>	<b>8</b>	<b>5</b>	<b>2</b>	<b>10</b>	<b>2</b>

**Ivresse et alcool**

		2000	2013	2014	2015	2016	2017	2018	2019	2020	2021	2022	2023
Ivresse publique	Acc.	111	230	222	260	247	224	193	241	152	179	190	41
	Sous-total	111	230	222	260	247	224	193	241	152	179	190	41
Autres	Acc.	2											
	Sous-total	2											
<b>Total</b>		<b>113</b>	<b>230</b>	<b>222</b>	<b>260</b>	<b>247</b>	<b>224</b>	<b>193</b>	<b>241</b>	<b>152</b>	<b>179</b>	<b>190</b>	<b>41</b>



Législation sur les élections

		2000	2013	2014	2015	2016	2017	2018	2019	2020	2021	2022	2023
	Acc.	1											
	Sous-total	1											
	Total	1											

Registre de population

		2000	2013	2014	2015	2016	2017	2018	2019	2020	2021	2022	2023
	Acc.	59	102	110	72	98	89	83	90	60	71	61	14
	Tent.	1											
	Sous-total	60	102	110	72	98	89	83	90	60	71	61	14
	Total	60	102	110	72	98	89	83	90	60	71	61	14

Carte d'identité

		2000	2013	2014	2015	2016	2017	2018	2019	2020	2021	2022	2023
<b>Pas en possession</b>	Acc.	3	1		2	2	1	1					
	Sous-total	3	1		2	2	1	1					
<b>Refus de présentation</b>	Acc.	1	1				1	1					
	Sous-total	1	1				1	1					
<b>Endommagée</b>	Acc.	1											
	Sous-total	1											
<b>Non spécifié</b>	Acc.					1				1			1
	Sous-total					1				1			1
<b>Autres</b>	Acc.	1	2						1				
	Sous-total	1	2						1				
	Total	6	4		2	3	2	2	1	1			1





**Santé publique**

		2000	2013	2014	2015	2016	2017	2018	2019	2020	2021	2022	2023
<b>Art de guérir, art infirmier, etc.</b>	<b>Acc.</b>	1	1			1			1				
	<b>Sous-total</b>	1	1			1			1				
<b>Interdiction de fumer</b>	<b>Acc.</b>	1	1		4	5	6	3	1	2			
	<b>Sous-total</b>	1	1		4	5	6	3	1	2			
<b>Législation médicaments</b>	<b>Acc.</b>			1								1	
	<b>Sous-total</b>			1								1	
<b>Denrées alimentaires</b>	<b>Acc.</b>					1	1	3	1	1		1	
	<b>Sous-total</b>					1	1	3	1	1		1	
<b>Refus ou négligence respect mesures</b>	<b>Acc.</b>									1.631	767	19	
	<b>Sous-total</b>									1.631	767	19	
<b>Non spécifié</b>	<b>Acc.</b>			4	7	13	14	7	2				
	<b>Sous-total</b>			4	7	13	14	7	2				
<b>Autres</b>	<b>Acc.</b>						1			1.019	4	1	
	<b>Sous-total</b>						1			1.019	4	1	
	<b>Total</b>	2	2	1	8	14	21	20	10	2.655	771	22	



**Travail**

		2000	2013	2014	2015	2016	2017	2018	2019	2020	2021	2022	2023
Règlement général protection du travail	Acc.	1									1		
	Sous-total	1									1		
Commerce ambulant	Acc.	4	3	2	1		2	5	8	2		1	
	Tent.					1							
Sous-total		4	3	2	1	1	2	5	8	2		1	
Infractions mesure interdiction professionnelle	Acc.							1			1		
	Sous-total							1			1		
Fraude sociale aux cotisations (travail au noir)	Acc.		2					1					
	Sous-total		2					1					
Travailleurs étrangers	Acc.			2								1	
	Sous-total			2								1	
Non spécifié	Acc.						1						
	Sous-total						1						
Autres	Acc.	1	3	3	10	4	7	1	5	3		3	1
	Sous-total	1	3	3	10	4	7	1	5	3		3	1
<b>Total</b>		<b>6</b>	<b>8</b>	<b>7</b>	<b>11</b>	<b>5</b>	<b>10</b>	<b>8</b>	<b>13</b>	<b>5</b>	<b>2</b>	<b>5</b>	<b>1</b>

**Protection des revenus publics**

		2000	2013	2014	2015	2016	2017	2018	2019	2020	2021	2022	2023
Douane et accises	Acc.							1					
	Sous-total							1					
Taxe de circulation / TMC	Acc.			2	4	1	2	1					
	Sous-total			2	4	1	2	1					
Fraude TVA	Acc.			1	2	1						1	
	Sous-total			1	2	1						1	
Fraude fiscale - impôts sur le revenu	Acc.		3	3	1	3	3	2	4	4	5	2	
	Sous-total		3	3	1	3	3	2	4	4	5	2	
Fraude autres revenus publics	Acc.						1		1				
	Sous-total						1		1				
Non spécifié	Acc.		6	1		2	1	1					
	Sous-total		6	1		2	1	1					
<b>Total</b>			<b>9</b>	<b>7</b>	<b>7</b>	<b>7</b>	<b>7</b>	<b>5</b>	<b>5</b>	<b>4</b>	<b>5</b>	<b>3</b>	



**Législation économique**

		2000	2013	2014	2015	2016	2017	2018	2019	2020	2021	2022	2023
<b>Sociétés</b>	Acc.					1	4	3	2	1		2	
	Sous-total					1	4	3	2	1		2	
<b>Contrefaçon de droits de propriété intellectuelle</b>	Acc.			5				1	1		1		
	Sous-total			5				1	1		1		
	Total			5		1	4	4	3	1	1	2	

**Pratiques commerciales**

		2000	2013	2014	2015	2016	2017	2018	2019	2020	2021	2022	2023
<b>Pratiques du marché et protection du consommateur</b>	Acc.	3		1	1	1							
	Sous-total	3		1	1	1							
<b>Registre de commerce</b>	Acc.	1									1		
	Sous-total	1									1		
<b>Non spécifié</b>	Acc.							1					
	Sous-total							1					
<b>Autres</b>	Acc.	1		1					1				
	Sous-total	1		1					1				
	Total	5		2	1	1		1	1		1		



**Autres lois spéciales**

		2000	2013	2014	2015	2016	2017	2018	2019	2020	2021	2022	2023
<b>Transport</b>	<b>Acc.</b>	8			2	4	1	2	1	1	2	4	1
	<b>Sous-total</b>	8			2	4	1	2	1	1	2	4	1
<b>Prévention: incendies, explosions, accidents</b>	<b>Acc.</b>									1			
	<b>Sous-total</b>									1			
<b>Dégradation involontaire câbles télécommunication</b>	<b>Acc.</b>			10	7	8	21	14	7	5	14	8	1
	<b>Sous-total</b>			10	7	8	21	14	7	5	14	8	1
<b>Infractions Loi police chemins de fer</b>	<b>Acc.</b>			2	5	8	11	13	1	3		5	
	<b>Sous-total</b>			2	5	8	11	13	1	3		5	
<b>Protection (pièce de l') uniforme policier</b>	<b>Acc.</b>								1				1
	<b>Sous-total</b>								1				1
<b>Moyens de communications électroniques</b>	<b>Acc.</b>									63	75	63	1
	<b>Sous-total</b>									63	75	63	1
<b>Autres</b>	<b>Acc.</b>	54	52	47	38	5	2	16	91	169	14	2	2
	<b>Tent.</b>									2			
	<b>Sous-total</b>	54	52	47	38	5	2	16	91	171	14	2	2
	<b>Total</b>	62	52	59	52	25	35	45	101	244	105	82	6

# ***STATISTIQUES POLICIERES DE CRIMINALITE***

---

***LIEU DE PERPETRATION: ZONE DE POLICE***

**PZ DAMME/KNOKKE-HEIST**

***ANNEXE III: DETAIL  
FIGURES CRIMINELLES / PHENOMENES***



**PZ DAMME/KNOKKE-HEIST**

**FC Vol moyen de transport**

		2000	2013	2014	2015	2016	2017	2018	2019	2020	2021	2022	2023
Vol de voiture	Acc.	41	14	18	18	17	15	21	12	5	5	7	1
	Tent.	15	2	2	3	3	2		5			2	1
	<b>Total</b>	<b>56</b>	<b>16</b>	<b>20</b>	<b>21</b>	<b>20</b>	<b>17</b>	<b>21</b>	<b>17</b>	<b>5</b>	<b>5</b>	<b>9</b>	<b>2</b>
Vol de moto	Acc.	3	1	4	3		4	1	2			4	
	Tent.	1										1	
	<b>Total</b>	<b>4</b>	<b>1</b>	<b>4</b>	<b>3</b>		<b>4</b>	<b>1</b>	<b>2</b>			<b>5</b>	
Carjacking	Acc.	2			1	1							
	Tent.												
	<b>Total</b>	<b>2</b>			<b>1</b>	<b>1</b>							
Homejacking	Acc.							1					
	Tent.												
	<b>Total</b>							<b>1</b>					
Vol dans les garages	Acc.		1	1	1	1	1	1	1				
	Tent.												
	<b>Total</b>		<b>1</b>	<b>1</b>	<b>1</b>	<b>1</b>	<b>1</b>	<b>1</b>	<b>1</b>				
Vol de vélomoteur	Acc.	105	23	23	25	20	25	19	30	4	3	8	1
	Tent.	2	1	4	3	1					1		
	<b>Total</b>	<b>107</b>	<b>24</b>	<b>27</b>	<b>28</b>	<b>21</b>	<b>25</b>	<b>19</b>	<b>30</b>	<b>4</b>	<b>4</b>	<b>8</b>	<b>1</b>
Vol de vélo	Acc.	570	442	445	331	374	345	256	257	176	246	200	15
	Tent.	1	1	5	4	2	2	3	2	4	4	4	
	<b>Total</b>	<b>571</b>	<b>443</b>	<b>450</b>	<b>335</b>	<b>376</b>	<b>347</b>	<b>259</b>	<b>259</b>	<b>180</b>	<b>250</b>	<b>204</b>	<b>15</b>



**FC Cambriolage**

		2000	2013	2014	2015	2016	2017	2018	2019	2020	2021	2022	2023
<b>Cambriolage dans habitation</b>	Acc.	109	129	141	66	60	98	62	85	63	45	92	21
	Tent.	60	121	83	76	63	62	68	71	33	36	77	16
	<b>Total</b>	<b>169</b>	<b>250</b>	<b>224</b>	<b>142</b>	<b>123</b>	<b>160</b>	<b>130</b>	<b>156</b>	<b>96</b>	<b>81</b>	<b>169</b>	<b>37</b>
<b>Cambriolage ds entreprise ou commerce</b>	Acc.	49	26	29	16	20	21	12	16	8	10	12	2
	Tent.	20	20	12	9	5	14	11	8	4	4	5	1
	<b>Total</b>	<b>69</b>	<b>46</b>	<b>41</b>	<b>25</b>	<b>25</b>	<b>35</b>	<b>23</b>	<b>24</b>	<b>12</b>	<b>14</b>	<b>17</b>	<b>3</b>
<b>Cambriolage ds service public ou bâtiment administ</b>	Acc.	4	2	5	8	5	8	5	1		4		
	Tent.	1	3	5	6	2	3	4	1	3	1	2	2
	<b>Total</b>	<b>5</b>	<b>5</b>	<b>10</b>	<b>14</b>	<b>7</b>	<b>11</b>	<b>9</b>	<b>2</b>	<b>3</b>	<b>5</b>	<b>2</b>	<b>2</b>
<b>Vol au bélier</b>	Acc.					1	2	1				1	
	Tent.					1							
	<b>Total</b>					<b>2</b>	<b>2</b>	<b>1</b>				<b>1</b>	
<b>Cambriolage dans bâtiment (total)</b>	Acc.	162	157	175	90	85	126	79	102	71	59	104	23
	Tent.	79	144	100	91	70	79	83	80	40	41	84	19
	<b>Total</b>	<b>241</b>	<b>301</b>	<b>275</b>	<b>181</b>	<b>155</b>	<b>205</b>	<b>162</b>	<b>182</b>	<b>111</b>	<b>100</b>	<b>188</b>	<b>42</b>

**FC Vol autre**

		2000	2013	2014	2015	2016	2017	2018	2019	2020	2021	2022	2023
<b>Vol à main armée</b>	Acc.	12	2	3	1	2	1	3	2	2		2	
	Tent.	6	1	1	2	1	1	2	2	1			
	<b>Total</b>	<b>18</b>	<b>3</b>	<b>4</b>	<b>3</b>	<b>3</b>	<b>2</b>	<b>5</b>	<b>4</b>	<b>3</b>		<b>2</b>	
<b>Vol avec violence sans arme</b>	Acc.	25	25	17	15	26	23	20	13	20	25	19	4
	Tent.	13	10	7	12	13	12	13	17	3	5	6	
	<b>Total</b>	<b>38</b>	<b>35</b>	<b>24</b>	<b>27</b>	<b>39</b>	<b>35</b>	<b>33</b>	<b>30</b>	<b>23</b>	<b>30</b>	<b>25</b>	<b>4</b>
<b>Vol dans ou sur un véhicule</b>	Acc.	157	93	94	77	54	79	46	63	45	48	48	1
	Tent.	26	24	7	15	10	27	9	15	7	10	10	1
	<b>Total</b>	<b>183</b>	<b>117</b>	<b>101</b>	<b>92</b>	<b>64</b>	<b>106</b>	<b>55</b>	<b>78</b>	<b>52</b>	<b>58</b>	<b>58</b>	<b>2</b>
<b>Vol d'armes et explosifs</b>	Acc.	5	5	1	2	1	2	1	1	1	3	7	2
	Tent.												
	<b>Total</b>	<b>5</b>	<b>5</b>	<b>1</b>	<b>2</b>	<b>1</b>	<b>2</b>	<b>1</b>	<b>1</b>	<b>1</b>	<b>3</b>	<b>7</b>	<b>2</b>
<b>Steaming</b>	Acc.								1		1	1	
	Tent.											1	
	<b>Total</b>											<b>1</b>	



**FC Vol autre**

		2000	2013	2014	2015	2016	2017	2018	2019	2020	2021	2022	2023
	<b>Total</b>								1		1	2	
<b>Arrachage de sac à main</b>	<b>Acc.</b>	4	3	1	3		1	1			1		1
	<b>Tent.</b>	3	1										
	<b>Total</b>	7	4	1	3		1	1			1		1
<b>Vol à l'arraché</b>	<b>Acc.</b>	10	5	2	7	2	8	9	6	8	4	9	1
	<b>Tent.</b>	3	1				1	1	2				
	<b>Total</b>	13	6	2	7	2	9	10	8	8	4	9	1
<b>Vol à la tire</b>	<b>Acc.</b>	63	90	74	60	61	44	56	38	24	20	26	6
	<b>Tent.</b>		2			3		3	1		1		
	<b>Total</b>	63	92	74	60	64	44	59	39	24	21	26	6
<b>Vol à l'étalage</b>	<b>Acc.</b>	85	106	151	150	120	104	97	111	92	93	106	28
	<b>Tent.</b>	5	4	5	5	4	4	7	8	1	5	2	
	<b>Total</b>	90	110	156	155	124	108	104	119	93	98	108	28
<b>Vol par ruse</b>	<b>Acc.</b>	14	7	3	12	11	3	7	9	3	10	13	2
	<b>Tent.</b>		2	3	1	4	1	3	3		1	1	
	<b>Total</b>	14	9	6	13	15	4	10	12	3	11	14	2
<b>Vol de métaux</b>	<b>Acc.</b>	2	7	6	7	2	10		3	2		1	
	<b>Total</b>	2	7	6	7	2	10		3	2		1	
<b>Vol sur les chantiers</b>	<b>Acc.</b>	13	14	18	18	13	19	14	6	10	15	10	12
	<b>Tent.</b>					3	1		1	1	2	1	1
	<b>Total</b>	13	14	18	18	16	20	14	7	11	17	11	13
<b>Home-invasion</b>	<b>Acc.</b>			1									
	<b>Tent.</b>					1							
	<b>Total</b>			1		1							
<b>Vol d'animaux</b>	<b>Acc.</b>	4	2			2		1	3				
	<b>Tent.</b>	1											
	<b>Total</b>	5	2			2		1	3				
<b>Vol de cargaison</b>	<b>Acc.</b>		1			1		1					
	<b>Total</b>		1			1		1					





**Criminalité ICT**

		2000	2013	2014	2015	2016	2017	2018	2019	2020	2021	2022	2023
Fraude de cartes de paiements	Acc.	5	34	15	13	9	22	36	11	9	15	11	2
	Tent.	1	5	1		1	4			1		2	
	<b>Total</b>	<b>6</b>	<b>39</b>	<b>16</b>	<b>13</b>	<b>10</b>	<b>26</b>	<b>36</b>	<b>11</b>	<b>10</b>	<b>15</b>	<b>13</b>	<b>2</b>
Phishing	Acc.		2	3	6	2	2	25	17	145	115	105	17
	Tent.		8	1				1		1	1	2	
	<b>Total</b>		<b>10</b>	<b>4</b>	<b>6</b>	<b>2</b>	<b>2</b>	<b>26</b>	<b>17</b>	<b>146</b>	<b>116</b>	<b>107</b>	<b>17</b>
Ransomware	Acc.						4	3	3	4	1		
	Tent.												
	<b>Total</b>						<b>4</b>	<b>3</b>	<b>3</b>	<b>4</b>	<b>1</b>		
Shouldersurfing	Acc.		1		1		1	2			1	2	
	Tent.											2	
	<b>Total</b>		<b>1</b>		<b>1</b>		<b>1</b>	<b>2</b>			<b>1</b>	<b>4</b>	
Skimming	Acc.		1							6			
	Tent.												
	<b>Total</b>		<b>1</b>							<b>6</b>			

**FC Autre**

		2000	2013	2014	2015	2016	2017	2018	2019	2020	2021	2022	2023
Violence contre les métiers d'intérêt général	Acc.	6	6	11	3	10	8	11	6	6	5	14	1
	Tent.												
	<b>Total</b>	<b>6</b>	<b>6</b>	<b>11</b>	<b>3</b>	<b>10</b>	<b>8</b>	<b>11</b>	<b>6</b>	<b>6</b>	<b>5</b>	<b>14</b>	<b>1</b>
Viol collectif	Acc.					3			2	1			
	Tent.												
	<b>Total</b>					<b>3</b>			<b>2</b>	<b>1</b>			
Graffiti	Acc.	1	20	22	25	13	41	20	6	10	16	31	
	Tent.												
	<b>Total</b>	<b>1</b>	<b>20</b>	<b>22</b>	<b>25</b>	<b>13</b>	<b>41</b>	<b>20</b>	<b>6</b>	<b>10</b>	<b>16</b>	<b>31</b>	
Dégradation de voiture	Acc.	151	204	174	170	155	196	194	168	121	92	107	18
	Tent.												
	<b>Total</b>	<b>151</b>	<b>204</b>	<b>174</b>	<b>170</b>	<b>155</b>	<b>196</b>	<b>194</b>	<b>168</b>	<b>121</b>	<b>92</b>	<b>107</b>	<b>18</b>
Rixe au couteau	Acc.	3	1		2	2	1	1		1	1	1	1
	Tent.	1	3								1	1	
	<b>Total</b>	<b>4</b>	<b>4</b>		<b>2</b>	<b>2</b>	<b>1</b>	<b>1</b>		<b>1</b>	<b>2</b>	<b>2</b>	<b>1</b>



**PH Violence intrafamiliale (VIF)**

		2000	2013	2014	2015	2016	2017	2018	2019	2020	2021	2022	2023
VIF: physique, dans le couple	Acc.	29	53	57	62	64	59	60	54	55	56	62	18
	Tent.		4	1					1		3	3	1
	<b>Total</b>	<b>29</b>	<b>57</b>	<b>58</b>	<b>62</b>	<b>64</b>	<b>59</b>	<b>60</b>	<b>55</b>	<b>55</b>	<b>59</b>	<b>65</b>	<b>19</b>
VIF: physique, envers des descendants	Acc.	1	3	4	10	8	6	5	6	6	9	14	1
	Tent.			1									
	<b>Total</b>	<b>1</b>	<b>3</b>	<b>5</b>	<b>10</b>	<b>8</b>	<b>6</b>	<b>5</b>	<b>6</b>	<b>6</b>	<b>9</b>	<b>14</b>	<b>1</b>
VIF: physique, envers d'autres membres	Acc.	29	15	12	11	8	5	7	4	3	10	13	3
	Tent.				1							1	
	<b>Total</b>	<b>29</b>	<b>15</b>	<b>12</b>	<b>12</b>	<b>8</b>	<b>5</b>	<b>7</b>	<b>4</b>	<b>3</b>	<b>10</b>	<b>14</b>	<b>3</b>
VIF: sexuelle, dans le couple	Acc.										1	1	
	Tent.												
	<b>Total</b>										<b>1</b>	<b>1</b>	
VIF: sexuelle, envers des descendants	Acc.		1		1	1	1	2		2			
	Tent.	1											
	<b>Total</b>	<b>1</b>	<b>1</b>		<b>1</b>	<b>1</b>	<b>1</b>	<b>2</b>		<b>2</b>			
VIF: psychique, dans le couple	Acc.	54	30	28	32	35	28	36	34	29	44	75	15
	Tent.												
	<b>Total</b>	<b>54</b>	<b>30</b>	<b>28</b>	<b>32</b>	<b>35</b>	<b>28</b>	<b>36</b>	<b>34</b>	<b>29</b>	<b>44</b>	<b>75</b>	<b>15</b>
VIF: psychique, envers des descendants	Acc.			1			5	2	2		1	1	1
	Tent.												
	<b>Total</b>			<b>1</b>			<b>5</b>	<b>2</b>	<b>2</b>		<b>1</b>	<b>1</b>	<b>1</b>
VIF: psychique, envers d'autres membres	Acc.		1	1	4	4	4	5	1	4	3	2	
	Tent.												
	<b>Total</b>		<b>1</b>	<b>1</b>	<b>4</b>	<b>4</b>	<b>4</b>	<b>5</b>	<b>1</b>	<b>4</b>	<b>3</b>	<b>2</b>	
VIF: économique, dans le couple	Acc.		11	5	1	7	2	11	7	9	9	3	
	Tent.						1		1				
	<b>Total</b>		<b>11</b>	<b>5</b>	<b>1</b>	<b>7</b>	<b>3</b>	<b>11</b>	<b>8</b>	<b>9</b>	<b>9</b>	<b>3</b>	
VIF: économique, envers des descendants	Acc.	1	1	1	1			1				1	
	Tent.												
	<b>Total</b>	<b>1</b>	<b>1</b>	<b>1</b>	<b>1</b>			<b>1</b>				<b>1</b>	
VIF: économique, envers d'autres membres	Acc.	47	15	12	12	10	3	6	5	5	5	3	
	Tent.			1					1				
	<b>Total</b>	<b>47</b>	<b>15</b>	<b>13</b>	<b>12</b>	<b>10</b>	<b>3</b>	<b>6</b>	<b>6</b>	<b>5</b>	<b>5</b>	<b>3</b>	



**PH Hormones et dopage**

		2000	2013	2014	2015	2016	2017	2018	2019	2020	2021	2022	2023
<b>Dopage humain</b>	Acc.				2	3	1					1	
	Total				2	3	1					1	
<b>Engraissement illégal</b>	Acc.						1					1	
	Total						1					1	

**PH Drogues**

		2000	2013	2014	2015	2016	2017	2018	2019	2020	2021	2022	2023
<b>Vente de cocaïne</b>	Acc.		9	6	8	6	2	9	12	11	8	7	2
	Total		9	6	8	6	2	9	12	11	8	7	2
<b>Import-export de cocaïne</b>	Acc.							2		3		3	1
	Total							2		3		3	1
<b>Production de drogues synthétiques</b>	Acc.		2	1				1	2		1		
	Total		2	1				1	2		1		
<b>Import-export de drogues synthétiques</b>	Acc.	1			1			1		1			
	Total	1			1			1		1			
<b>Vente de drogues synthétiques</b>	Acc.	4	5	6	7	1	4	3	7	7	4	3	
	Total	4	5	6	7	1	4	3	7	7	4	3	
<b>Production de cannabis (culture)</b>	Acc.		3	4	5	6		1	4		4		
	Total		3	4	5	6		1	4		4		
<b>Import-export de cannabis en grande quantité</b>	Acc.									1			
	Total									1			
<b>Vente de cannabis en grande quantité</b>	Acc.									1		1	
	Total									1		1	
<b>Import-export d'héroïne</b>	Acc.						1	1					1
	Total						1	1					1
<b>Vente-traffic d'héroïne</b>	Acc.				4	1	1	1	4	2			
	Total				4	1	1	1	4	2			



**PH Trafic d'armes**

		2000	2013	2014	2015	2016	2017	2018	2019	2020	2021	2022	2023
<b>Commerce et production d'arme à feu et mun.</b>	Acc.						1					1	
	Tent.												
	<b>Total</b>						<b>1</b>					<b>1</b>	
<b>Commerce et production d'arme non à feu</b>	Acc.		1										
	Tent.												
	<b>Total</b>		<b>1</b>										

**PH Traite des êtres humains**

		2000	2013	2014	2015	2016	2017	2018	2019	2020	2021	2022	2023
<b>TEH - exploitation économique</b>	Acc.	1	2	1			1	1	2	2			
	Tent.												
	<b>Total</b>	<b>1</b>	<b>2</b>	<b>1</b>			<b>1</b>	<b>1</b>	<b>2</b>	<b>2</b>			
<b>TEH - exploitation sexuelle</b>	Acc.		4	2	1		2				1		1
	Tent.												
	<b>Total</b>		<b>4</b>	<b>2</b>	<b>1</b>		<b>2</b>				<b>1</b>		<b>1</b>

**PH Violence dans l'espace public**

		2000	2013	2014	2015	2016	2017	2018	2019	2020	2021	2022	2023
<b>Violence physique (transport public)</b>	Acc.		2	1	2	2	2	1	3	4	1	4	1
	Tent.											1	
	<b>Total</b>		<b>2</b>	<b>1</b>	<b>2</b>	<b>2</b>	<b>2</b>	<b>1</b>	<b>3</b>	<b>4</b>	<b>1</b>	<b>5</b>	<b>1</b>
<b>Violence physique (voie publique)</b>	Acc.	106	85	77	113	87	107	80	92	91	104	106	18
	Tent.		2	2	1		2					5	1
	<b>Total</b>	<b>106</b>	<b>87</b>	<b>79</b>	<b>114</b>	<b>87</b>	<b>109</b>	<b>80</b>	<b>92</b>	<b>91</b>	<b>104</b>	<b>111</b>	<b>19</b>
<b>Violence physique (autre endroit public)</b>	Acc.	8	8	7	6	16	13	9	9	7	18	11	
	Tent.	1											
	<b>Total</b>	<b>9</b>	<b>8</b>	<b>7</b>	<b>6</b>	<b>16</b>	<b>13</b>	<b>9</b>	<b>9</b>	<b>7</b>	<b>18</b>	<b>11</b>	
<b>Violence physique (endroit accessible au public)</b>	Acc.	83	73	53	57	70	67	60	53	29	41	58	9
	Tent.		2								2	1	
	<b>Total</b>	<b>83</b>	<b>75</b>	<b>53</b>	<b>57</b>	<b>70</b>	<b>67</b>	<b>60</b>	<b>53</b>	<b>29</b>	<b>43</b>	<b>59</b>	<b>9</b>
<b>Violence sexuelle (transport public)</b>	Acc.	1	1	2	1						1	1	
	Tent.								1				
	<b>Total</b>	<b>1</b>	<b>1</b>	<b>2</b>	<b>1</b>				<b>1</b>		<b>1</b>	<b>1</b>	



**PH Violence dans l'espace public**

		2000	2013	2014	2015	2016	2017	2018	2019	2020	2021	2022	2023
Violence sexuelle (voie publique)	Acc.	8	13	3	4	14	6	9	13	5	3	10	1
	Total	8	13	3	4	14	6	9	13	5	3	10	1
Violence sexuelle (autre endroit public)	Acc.	10	3	2	1	3	2	10	7	8	12	9	4
	Tent.		1						1				
Total	Total	10	4	2	1	3	2	10	8	8	12	9	4
Violence sexuelle (endroit accessible au public)	Acc.	4	1	2	4	13	12	1	3	3	4	15	1
	Tent.						1						
Total	Total	4	1	2	4	13	13	1	3	3	4	15	1
Violence psychique (transport public)	Acc.		2	3	1	3	1	1	1	1		2	
	Total		2	3	1	3	1	1	1	1		2	
Violence psychique (voie publique)	Acc.	36	39	22	38	41	35	44	34	21	34	47	5
	Tent.	1											
Total	Total	37	39	22	38	41	35	44	34	21	34	47	5
Violence psychique (autre endroit public)	Acc.	12	21	16	24	12	8	17	24	24	24	24	4
	Total	12	21	16	24	12	8	17	24	24	24	24	4
Violence psychique (endroit accessible au public)	Acc.	37	31	17	21	30	22	26	27	11	18	17	6
	Total	37	31	17	21	30	22	26	27	11	18	17	6
Vol à main armée (voie publique)	Acc.			1					2			2	
	Tent.							1		1			
Total	Total			1				1	2	1		2	
Vol à main armée (autre endroit public)	Acc.							1					
	Total							1					
Vol à main armée (endroit accessible au public)	Acc.	6	1	1	1	1				1			
	Tent.	1	1	1	1	1			1				
Total	Total	7	2	2	2	2			1	1			
Vol avec violence sans arme (transport public)	Acc.		1		1					1	2		
	Tent.								1				
Total	Total		1		1				1	1	2		
Vol avec violence sans arme (voie publique)	Acc.	12	11	9	12	14	11	9	6	12	12	7	1
	Tent.	4	2	1		2		1	4			1	
Total	Total	16	13	10	12	16	11	10	10	12	12	8	1



**PH Violence dans l'espace public**

		2000	2013	2014	2015	2016	2017	2018	2019	2020	2021	2022	2023
Vol avec violence sans arme (autre endroit public)	Acc.	2	2	2		2	2		1	3	3	5	2
	Tent.	1	1		3	1	1	3	6	3		3	
	<b>Total</b>	<b>3</b>	<b>3</b>	<b>2</b>	<b>3</b>	<b>3</b>	<b>3</b>	<b>3</b>	<b>7</b>	<b>6</b>	<b>3</b>	<b>8</b>	<b>2</b>
Vol avec violence sans arme (endr. acces. au pub.)	Acc.	6	4	3		6	3	6	3	2	3	2	1
	Tent.	2	3		2	1	5	1	1				
	<b>Total</b>	<b>8</b>	<b>7</b>	<b>3</b>	<b>2</b>	<b>7</b>	<b>8</b>	<b>7</b>	<b>4</b>	<b>2</b>	<b>3</b>	<b>2</b>	<b>1</b>

**PH Autre**

		2000	2013	2014	2015	2016	2017	2018	2019	2020	2021	2022	2023
Faux policiers	Acc.						1	1	1				1
	<b>Total</b>						<b>1</b>	<b>1</b>	<b>1</b>				<b>1</b>
Terrorisme, extrémisme et radicalisme	Acc.					3			1				
	<b>Total</b>					<b>3</b>			<b>1</b>				
Cyberharcèlement	Acc.	17	3	10	8	13	6	15	4	9	16	18	1
	<b>Total</b>	<b>17</b>	<b>3</b>	<b>10</b>	<b>8</b>	<b>13</b>	<b>6</b>	<b>15</b>	<b>4</b>	<b>9</b>	<b>16</b>	<b>18</b>	<b>1</b>
Fraude à l'identité	Acc.	22	12	13	18	15	17	24	23	30	20	35	9
	Tent.	2		3	1	1	8	1	1	1	3	1	1
	<b>Total</b>	<b>24</b>	<b>12</b>	<b>16</b>	<b>19</b>	<b>16</b>	<b>25</b>	<b>25</b>	<b>24</b>	<b>31</b>	<b>23</b>	<b>36</b>	<b>10</b>

# ***STATISTIQUES POLICIERES DE CRIMINALITE***

---

***LIEU DE PERPETRATION: ZONE DE POLICE***

**PZ DAMME/KNOKKE-HEIST**

***ANNEXE IV: FAITS ENREGISTRES  
NON CRIMINELS***



**PZ DAMME/KNOKKE-HEIST**

**Faits non criminels**

**Maladies / Décès / Disparition**

	2000	2013	2014	2015	2016	2017	2018	2019	2020	2021	2022	2023
Suicide	28	27	41	25	9	10	13	10	7	8	11	2
Personne malade	11	37	24	40	29	20	41	23	24	27	39	13
Décès suspect	7	5	10	9	12	13	12	15	7	5	14	2
Décès naturel	10	7	1	8	3	2	3		1	2	1	
Disparition (personne disparue)	43	30	19	14	12	22	28	9	14	12	19	4
Accident (sauf roulage)	10	13	10	10	2	10	2	9	2	13	12	3
Non spécifié					1							
Autres	1		1			1						
<b>Total</b>	<b>110</b>	<b>119</b>	<b>106</b>	<b>106</b>	<b>68</b>	<b>78</b>	<b>99</b>	<b>66</b>	<b>55</b>	<b>67</b>	<b>96</b>	<b>24</b>

**Appels**

	2000	2013	2014	2015	2016	2017	2018	2019	2020	2021	2022	2023
Appels	3	3	6	20	19	4	3	4	5	9	4	
<b>Total</b>	<b>3</b>	<b>3</b>	<b>6</b>	<b>20</b>	<b>19</b>	<b>4</b>	<b>3</b>	<b>4</b>	<b>5</b>	<b>9</b>	<b>4</b>	

**Problèmes sociaux**

	2000	2013	2014	2015	2016	2017	2018	2019	2020	2021	2022	2023
Différends familiaux	94	39	32	30	43	19	10	3	12	11	2	1
Différend (pas de coups)	41	7	8	5	4	3		1		2		
Affaire civile	21	6	4	3	2	1	3	1	5		2	2
Protection de la jeunesse	20	9	3	5	6	2	5	13	17	4	16	
Autres	18	30	36	46	10	10	8	3	2	9	3	1
<b>Total</b>	<b>194</b>	<b>91</b>	<b>83</b>	<b>89</b>	<b>65</b>	<b>35</b>	<b>26</b>	<b>21</b>	<b>36</b>	<b>26</b>	<b>23</b>	<b>4</b>

**Catastrophes**

	2000	2013	2014	2015	2016	2017	2018	2019	2020	2021	2022	2023
Fuite de gaz			1									
Dégâts tempête	5	7	4	7	10	2	2	1	1		1	





### Catastrophes

	2000	2013	2014	2015	2016	2017	2018	2019	2020	2021	2022	2023
Dégâts eau									1			
Autres				1								
<b>Total</b>	<b>5</b>	<b>7</b>	<b>5</b>	<b>8</b>	<b>10</b>	<b>2</b>	<b>2</b>	<b>1</b>	<b>2</b>		<b>1</b>	

### Ordre public

	2000	2013	2014	2015	2016	2017	2018	2019	2020	2021	2022	2023
Troubles									1			
Autres				3								
<b>Total</b>				<b>3</b>					<b>1</b>			

### Agissements suspects

	2000	2013	2014	2015	2016	2017	2018	2019	2020	2021	2022	2023
	66	110	67	80	15	20	1	10	4	7	7	1
<b>Total</b>	<b>66</b>	<b>110</b>	<b>67</b>	<b>80</b>	<b>15</b>	<b>20</b>	<b>1</b>	<b>10</b>	<b>4</b>	<b>7</b>	<b>7</b>	<b>1</b>

### Objets trouvés

	2000	2013	2014	2015	2016	2017	2018	2019	2020	2021	2022	2023
	657	4	5	7			1	1	2	4		
<b>Total</b>	<b>657</b>	<b>4</b>	<b>5</b>	<b>7</b>			<b>1</b>	<b>1</b>	<b>2</b>	<b>4</b>		

### Objets perdus

	2000	2013	2014	2015	2016	2017	2018	2019	2020	2021	2022	2023
	1.400	1.611	1.526	1.453	940	844	883	917	853	797	882	202
<b>Total</b>	<b>1.400</b>	<b>1.611</b>	<b>1.526</b>	<b>1.453</b>	<b>940</b>	<b>844</b>	<b>883</b>	<b>917</b>	<b>853</b>	<b>797</b>	<b>882</b>	<b>202</b>

### Autres non-infractions

	2000	2013	2014	2015	2016	2017	2018	2019	2020	2021	2022	2023
Ordonnance de capture			1	1		1			2			
Non-respect des conditions	3	11	11	7	25	20	21	49	46	7	4	2
Procès-verbal d'information	40	79	57	73	14	9	16	12	21	16	24	4
Notification		57	56	37	49	36	35	28	24	26	21	7
Dégradation involontaire câbles (non-télécom)		22	19	14	13	9	11	7	4	6	6	3



**Autres non-infractions**

	2000	2013	2014	2015	2016	2017	2018	2019	2020	2021	2022	2023
Demande signalement surveillance électronique									1	1	8	10
Fonction de contrôle armes	1	3			1				1	3	4	6
Autres non infractions	29											
<b>Total</b>	<b>73</b>	<b>172</b>	<b>144</b>	<b>132</b>	<b>102</b>	<b>75</b>	<b>83</b>	<b>96</b>	<b>99</b>	<b>59</b>	<b>67</b>	<b>32</b>