

# ***STATISTIQUES POLICIERES DE CRIMINALITE***

---

*LIEU DE PERPETRATION: ZONE DE POLICE*

**PZ BLANKENBERGE/ZUIENKERKE**

***2000 - Trimestre 1 2023***

*Police fédérale - DGRIDRIIBIPOL*

# ***STATISTIQUES POLICIERES DE CRIMINALITE***

---

***LIEU DE PERPETRATION: ZONE DE POLICE***

**PZ BLANKENBERGE/ZUIENKERKE**

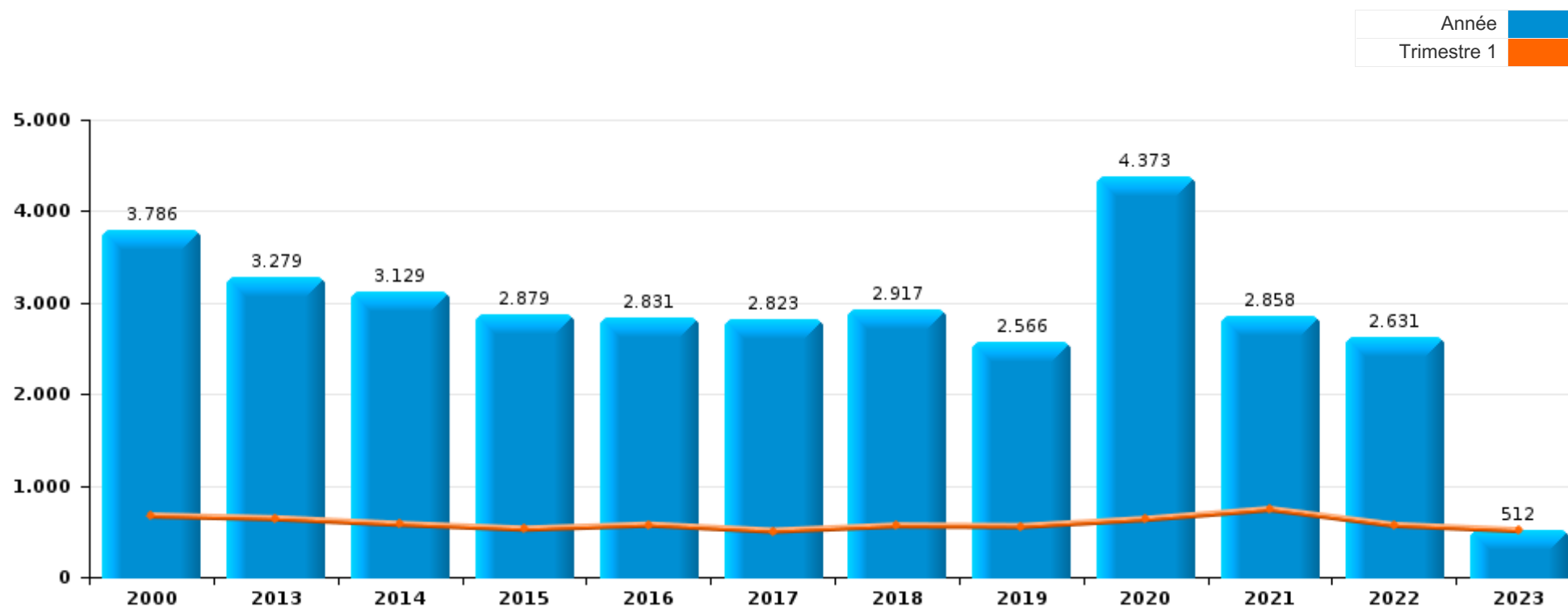
***PARTIE I : INFRACTIONS JUDICIAIRES***

## CRIMINALITE ENREGISTREE COMMISE AU NIVEAU DE LA ZONE DE POLICE



### PZ BLANKENBERGE/ZUIENKERKE

	2000	2013	2014	2015	2016	2017	2018	2019	2020	2021	2022	2023
Nombre total des délits	3.786	3.279	3.129	2.879	2.831	2.823	2.917	2.566	4.373	2.858	2.631	512



FPF/DGR/DRI/BIPOL - Statistiques policières de criminalité (date de clôture: 22/09/2023)

Les données pour les années 2001 jusqu'à 2012 ne sont plus publiées mais restent disponibles sur demande auprès du service BIPOL.

Les données pour 2023 ne concernent que le 1er trimestre.



**PZ BLANKENBERGE/ZUIENKERKE**

	2000	2013	2014	2015	2016	2017	2018	2019	2020	2021	2022	2023
Vol et extorsion	1.288	999	912	756	800	790	895	646	580	576	577	90
Dégradation de la propriété	429	389	360	335	351	247	277	254	210	251	233	44
Infr. contre l'intégrité physique	271	316	306	288	257	312	287	271	205	198	285	54
Ivresse et alcool	322	381	356	328	288	253	253	218	146	180	202	42
Santé publique	11	11	3	4	3	1	1	1	2.067	358	11	
Drogues	107	146	190	192	169	232	230	232	170	279	290	48
Registre de population	242	223	266	209	200	209	205	178	174	139	176	36
Fraude	158	154	148	164	135	160	166	199	182	205	215	38
Législation sur les étrangers	6	55	57	62	97	95	145	93	134	118	73	24
Infr. contre autres valeurs morales et sentiments	61	104	84	79	80	104	89	72	55	49	55	9
Infr. contre la sécurité publique	84	73	70	69	73	86	76	66	57	69	85	17
Criminalité informatique		80	38	43	43	31	50	41	114	103	124	46
Infr. contre la foi publique	56	77	94	133	86	37	42	56	38	53	35	4
Armes et explosifs	18	45	52	38	55	64	36	34	31	47	58	15
Infr. contre les moeurs	25	44	31	19	41	38	37	39	39	68	67	6
Environnement	32	28	20	32	23	16	8	46	47	50	29	8
Infr. contre l'autorité publique	38	41	31	26	38	30	23	23	21	25	26	7
Protection de la jeunesse	12	29	21	27	19	37	29	30	24	31	41	11
Infr. contre la famille	54	45	25	25	18	11	9	14	23	24	15	5
Contravention Code pénal	262			1								
Carte d'identité	202	6	5	5	10	7	7	4	6	1		
Autres lois spéciales	62	2	7	14	8	16	14	17	25	10	8	2
Protection de la personne	8	5	17	5	10	16	10	3	7	10	6	3
Code pénal social	1	2	14	9	11	10	7	7	13	9	10	1
Protection des revenus publics	1	10	8	6	5	5	5	10				1
Travail	12	4	3	3	5	4	2	3	1	1	4	
Infr. contre la liberté individuelle	5	4		5	1	2	5	2	3	1	3	
Législation économique		1	9			1		2			1	
Pratiques commerciales	6	1		1		2					1	
Sécurité privée	6					1				2	1	1
Infr. relative au statut juridique de l'enfant	3	1					6					
Hormones et dopage		2	2			1	2	1	1			
Marchand de sommeil				1	2	3		2				
Exercice illégal de l'autorité publique	3						1			1		
Traite des êtres humains		1			3	1						
Infr. contre la Sécurité de l'Etat						1		1				
Autres infractions Code pénal								1				
Législation sur les élections	1											
<b>Sous-total</b>	<b>3.786</b>	<b>3.279</b>	<b>3.129</b>	<b>2.879</b>	<b>2.831</b>	<b>2.823</b>	<b>2.917</b>	<b>2.566</b>	<b>4.373</b>	<b>2.858</b>	<b>2.631</b>	<b>512</b>
<b>Contravention règlement policier local</b>		149	123	169	23	1		1	4	2		
<b>Sous-total</b>		<b>149</b>	<b>123</b>	<b>169</b>	<b>23</b>	<b>1</b>		<b>1</b>	<b>4</b>	<b>2</b>		
<b>Total</b>	<b>3.786</b>	<b>3.428</b>	<b>3.252</b>	<b>3.048</b>	<b>2.854</b>	<b>2.824</b>	<b>2.917</b>	<b>2.567</b>	<b>4.377</b>	<b>2.860</b>	<b>2.631</b>	<b>512</b>

FPF/DGR/DRI/BIPOL - Statistiques policières de criminalité (date de clôture: 22/09/2023)

Les données pour les années 2001 jusqu'à 2012 ne sont plus publiées mais restent disponibles sur demande auprès du service BIPOL.

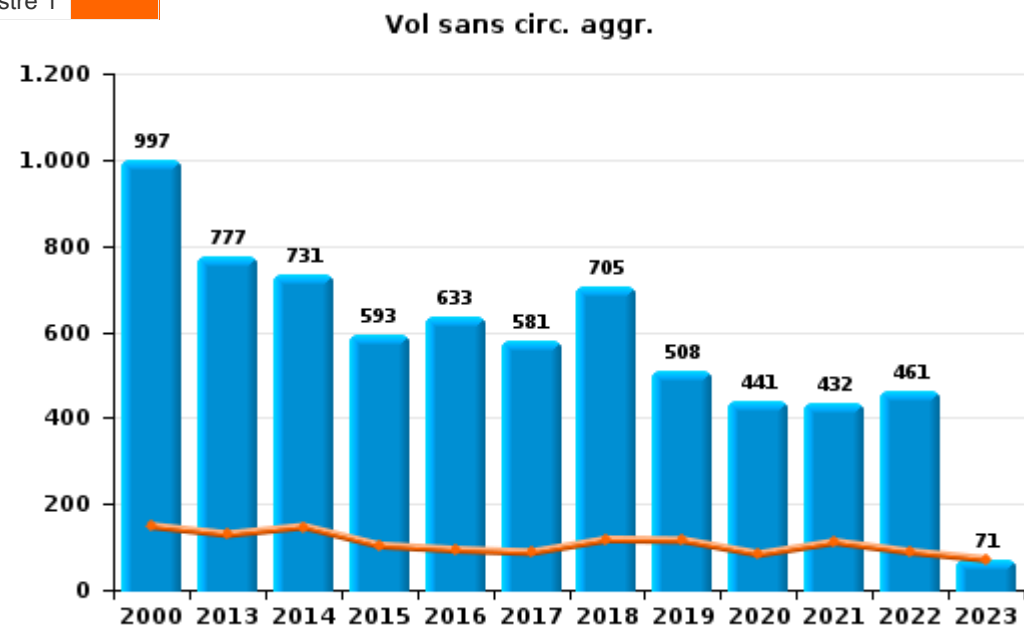
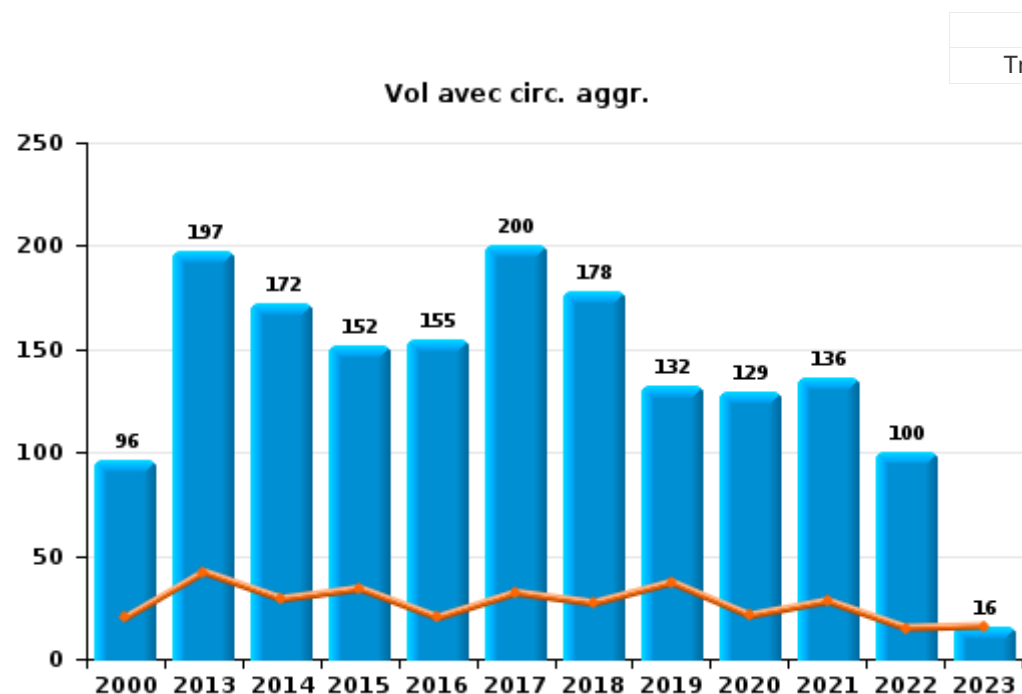
Les données pour 2023 ne concernent que le 1er trimestre.



I.1. Catégorie des infractions : Vol et extorsion (top 5 des infractions au niveau national 2022)

PZ BLANKENBERGE/ZUIENKERKE

	2000	2013	2014	2015	2016	2017	2018	2019	2020	2021	2022	2023
Vol sans circ. agr.	997	777	731	593	633	581	705	508	441	432	461	71
Vol avec circ. agr.	96	197	172	152	155	200	178	132	129	136	100	16
Vol non spécifié	188											
Extorsion	7	25	9	11	12	9	12	6	10	8	16	3
<b>Total</b>	<b>1.288</b>	<b>999</b>	<b>912</b>	<b>756</b>	<b>800</b>	<b>790</b>	<b>895</b>	<b>646</b>	<b>580</b>	<b>576</b>	<b>577</b>	<b>90</b>



FPF/DGR/DRI/BIPOL - Statistiques policières de criminalité (date de clôture: 22/09/2023)

Les données pour les années 2001 jusqu'à 2012 ne sont plus publiées mais restent disponibles sur demande auprès du service BIPOL.

Les données pour 2023 ne concernent que le 1er trimestre.



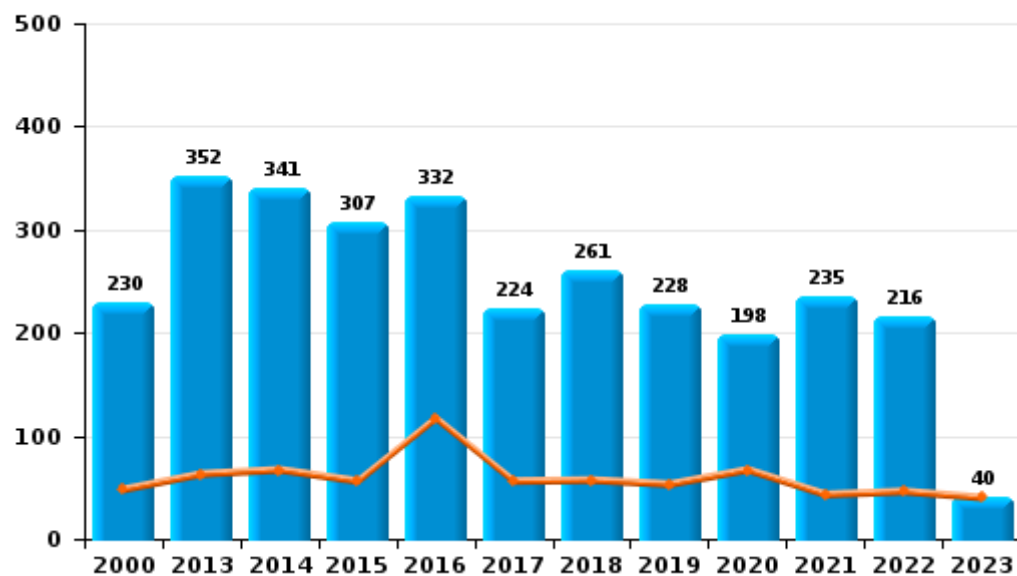
I.2. Catégorie des infractions : Dégradation de la propriété (top 5 des infractions au niveau national 2022)

**PZ BLANKENBERGE/ZUIENKERKE**

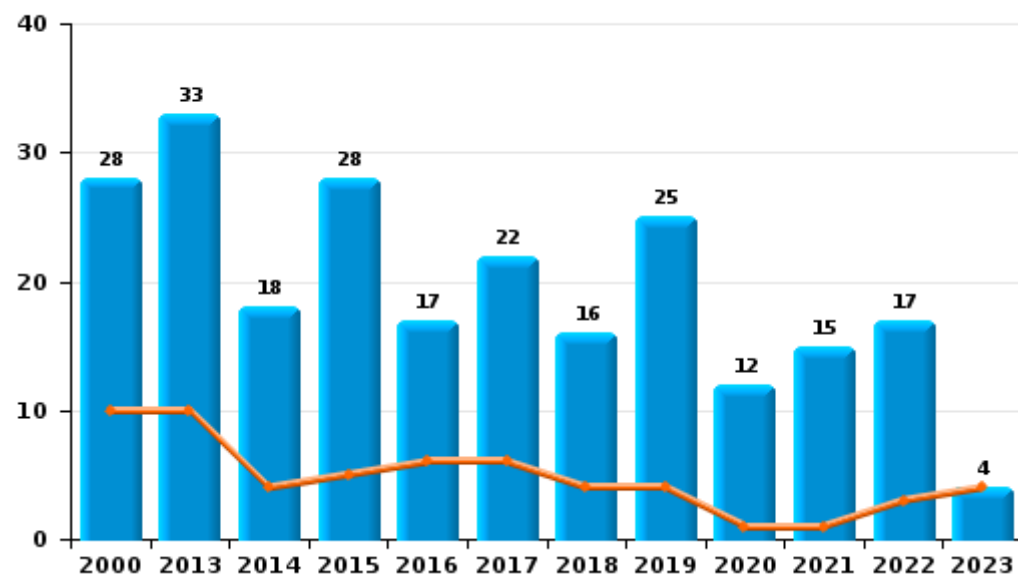
	2000	2013	2014	2015	2016	2017	2018	2019	2020	2021	2022	2023
<b>Vandalisme</b>	230	352	341	307	332	224	261	228	198	235	216	40
<b>Destruction, dénaturation, dégradation</b>	171	4	1		1	1		1		1		
<b>Incendie involontaire</b>	25	27	15	20	14	20	13	15	12	10	4	2
<b>Incendie volontaire</b>	3	6	3	8	3	2	3	10		5	13	2
<b>Destruction par explosion volontaire</b>					1							
<b>Total</b>	<b>429</b>	<b>389</b>	<b>360</b>	<b>335</b>	<b>351</b>	<b>247</b>	<b>277</b>	<b>254</b>	<b>210</b>	<b>251</b>	<b>233</b>	<b>44</b>



**Vandalisme**



**Incendie**



FPF/DGR/DRI/BIPOL - Statistiques policières de criminalité (date de clôture: 22/09/2023)  
 Les données pour les années 2001 jusqu'à 2012 ne sont plus publiées mais restent disponibles sur demande auprès du service BIPOL.  
 Les données pour 2023 ne concernent que le 1er trimestre.

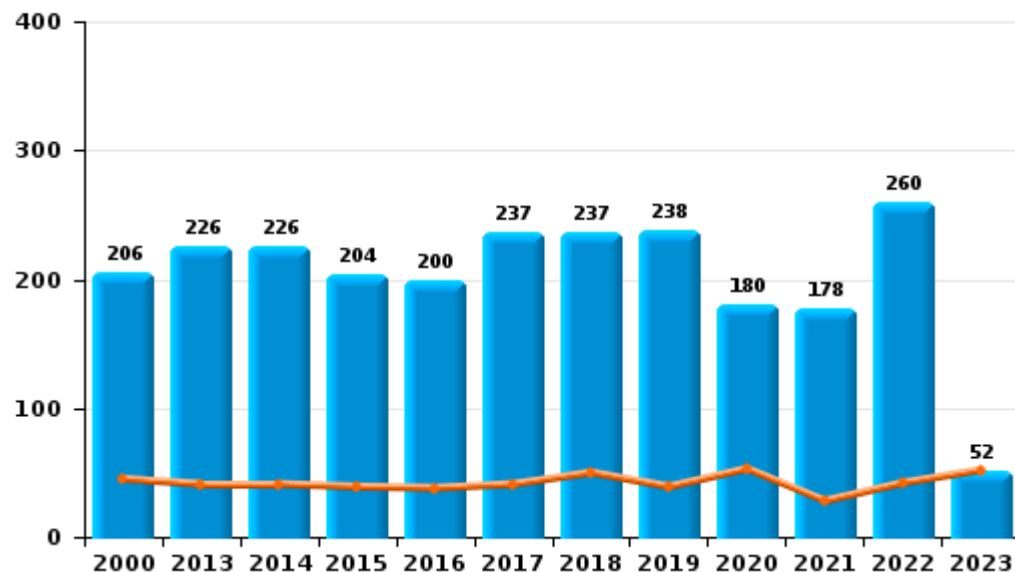


I.3. Catégorie des infractions : Infr. contre l'intégrité physique (top 5 des infractions au niveau national 2022)

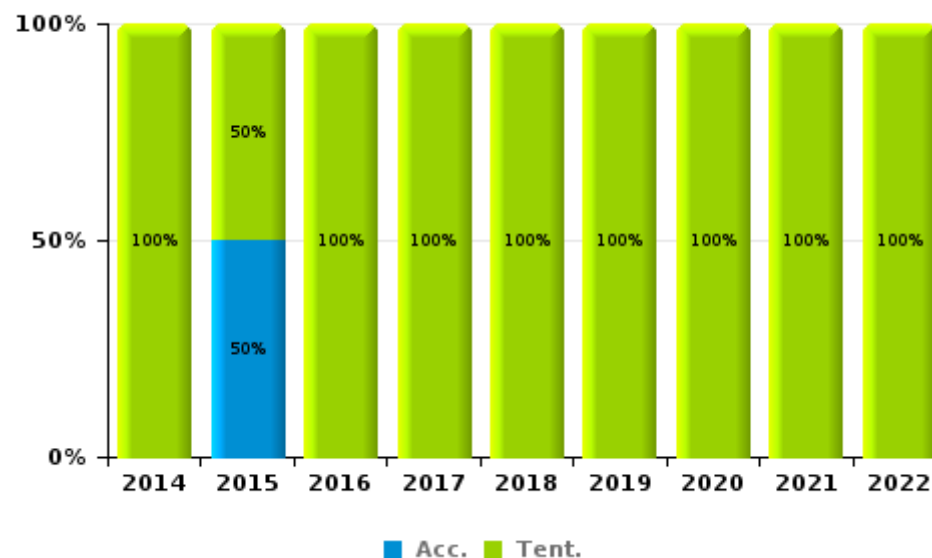
PZ BLANKENBERGE/ZUIENKERKE

	2000	2013	2014	2015	2016	2017	2018	2019	2020	2021	2022	2023
Coups et/ou blessures	206	226	226	204	200	237	237	238	180	178	260	52
Autres	65	90	79	82	56	71	48	27	18	13	21	2
Meurtre et assassinat			1	2	1	4	2	6	7	7	4	
<b>Total</b>	<b>271</b>	<b>316</b>	<b>306</b>	<b>288</b>	<b>257</b>	<b>312</b>	<b>287</b>	<b>271</b>	<b>205</b>	<b>198</b>	<b>285</b>	<b>54</b>

Coups et/ou blessures



Meurtre et assassinat

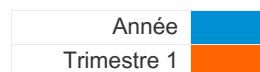




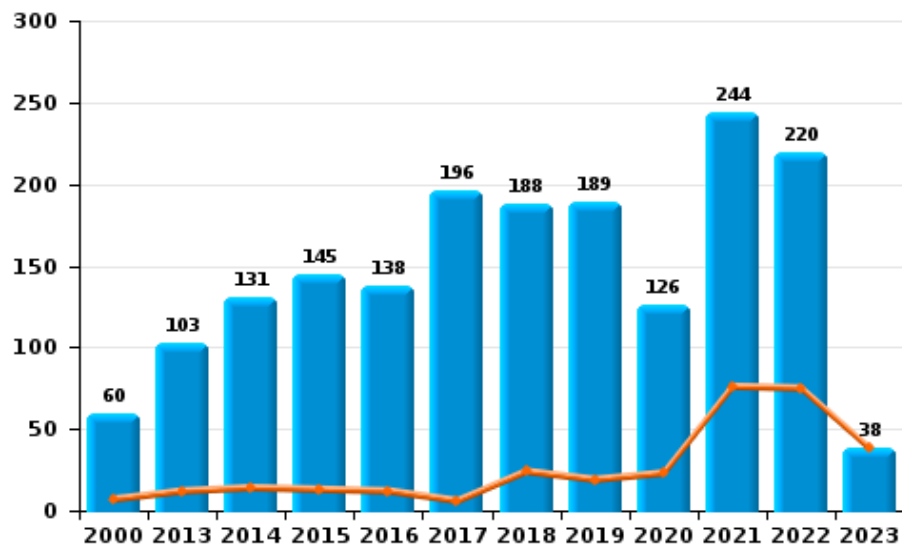
I.4. Catégorie des infractions : Drogues (top 5 des infractions au niveau national 2022)

PZ BLANKENBERGE/ZUIENKERKE

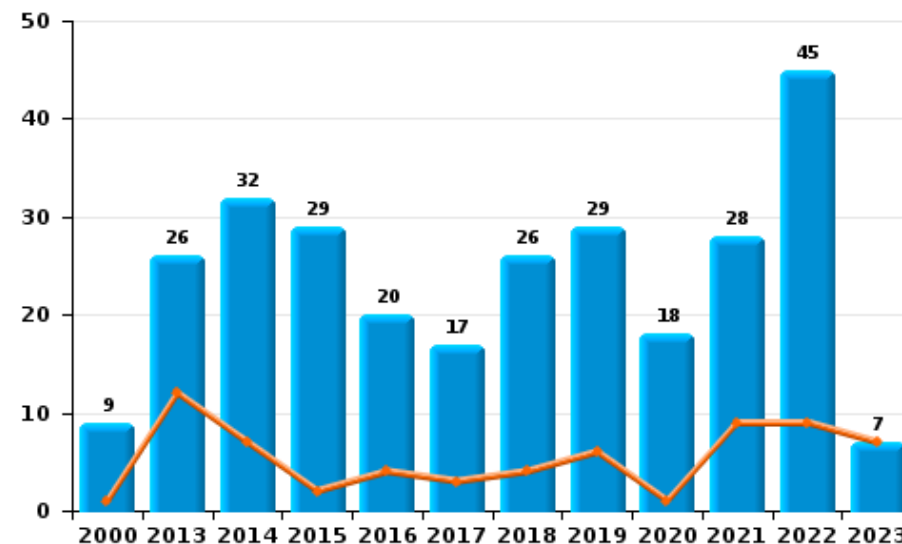
	2000	2013	2014	2015	2016	2017	2018	2019	2020	2021	2022	2023
Détention	60	103	131	145	138	196	188	189	126	244	220	38
Commerce	9	26	32	29	20	17	26	29	18	28	45	7
Usage	16	2	14	14	9	11	9	11	16	3	21	2
Importation et exportation	20		4	2		4	2	1	1	2	1	
Autres	2	11	5		1	1	3	2	3	2	1	
Fabrication		4	4	2	1	3	2		6		2	1
<b>Total</b>	<b>107</b>	<b>146</b>	<b>190</b>	<b>192</b>	<b>169</b>	<b>232</b>	<b>230</b>	<b>232</b>	<b>170</b>	<b>279</b>	<b>290</b>	<b>48</b>



Détention



Commerce







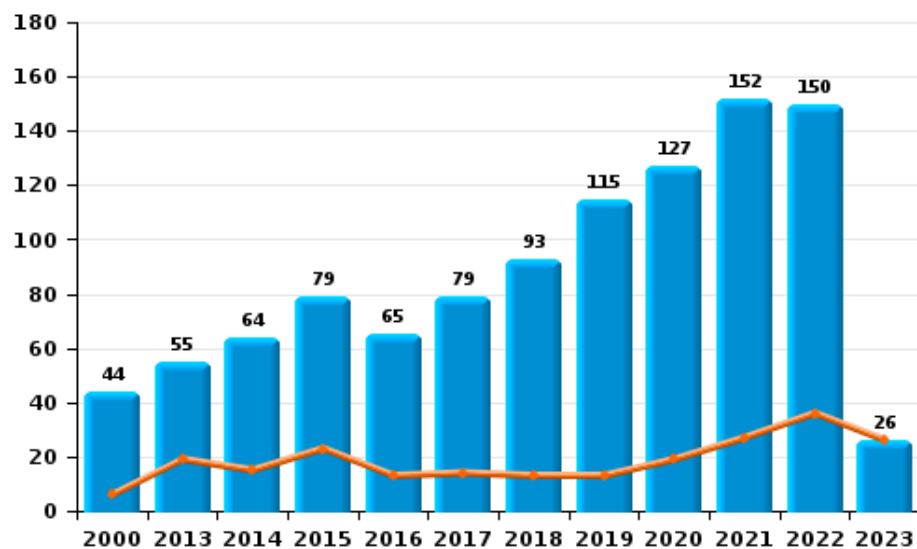
I.5. Catégorie des infractions : Fraude (top 5 des infractions au niveau national 2022)

**PZ BLANKENBERGE/ZUIENKERKE**

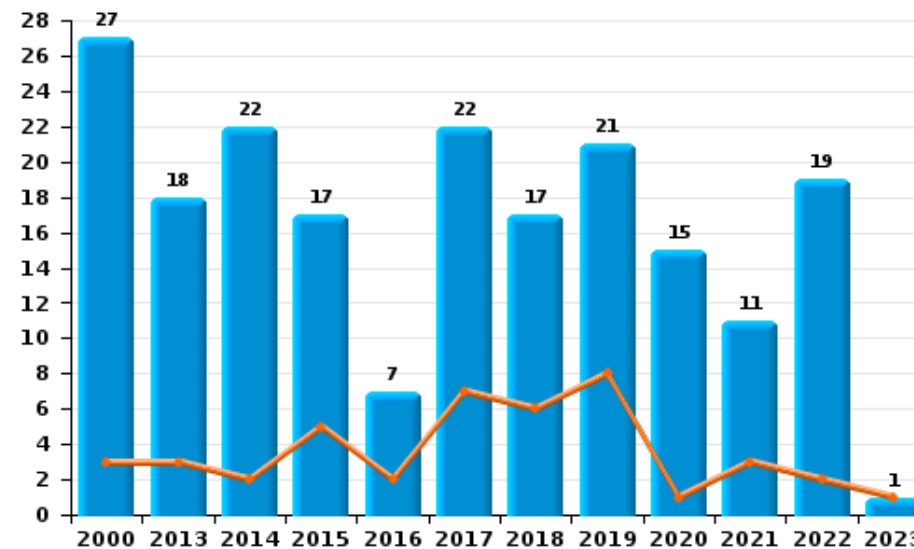
	2000	2013	2014	2015	2016	2017	2018	2019	2020	2021	2022	2023
Abus de confiance et infr. apparentées	27	18	22	17	7	22	17	21	15	11	19	1
Détournement et destruction frauduleuse	43	57	38	44	42	42	32	40	21	26	19	7
Escroquerie	44	55	64	79	65	79	93	115	127	152	150	26
Fraudes: Autres	15	2	2	1	1	3	1	3	7	8	7	1
Grivèlerie	24	17	18	22	16	12	22	17	8	7	16	3
Infr. liées à l'insolvabilité	1	2	2		2		1		2		1	
Recel	4	3	2	1	2	2		3	2	1	3	
<b>Total</b>	<b>158</b>	<b>154</b>	<b>148</b>	<b>164</b>	<b>135</b>	<b>160</b>	<b>166</b>	<b>199</b>	<b>182</b>	<b>205</b>	<b>215</b>	<b>38</b>



Escroquerie



Abus de confiance et infr. apparentée





# ***STATISTIQUES POLICIERES DE CRIMINALITE***

---

*LIEU DE PERPETRATION: ZONE DE POLICE*

**PZ BLANKENBERGE/ZUIENKERKE**

***PARTIE II : FIGURES CRIMINELLES / PHENOMENES***



**PZ BLANKENBERGE/ZUIENKERKE**

**FC Vol moyen de transport**

	2000	2013	2014	2015	2016	2017	2018	2019	2020	2021	2022	2023
<b>Vol de voiture</b>	42	7	5	8	8	2	5	2	2	4	3	
<b>Vol de moto</b>	5	2	7	1			1	1		1		
<b>Carjacking</b>	3		1		1	1						
<b>Homejacking</b>				1	1							
<b>Vol dans les garages</b>	1											
<b>Vol de vélomoteur</b>	72	8	9	8	12	8	5	9	4	3	9	1
<b>Vol de vélo</b>	393	176	208	154	172	200	180	123	129	96	119	22

**FC Cambriolage**

	2000	2013	2014	2015	2016	2017	2018	2019	2020	2021	2022	2023
<b>Cambriolage dans habitation</b>	76	70	60	56	43	67	67	64	66	59	44	9
<b>Cambriolage ds entreprise ou commerce</b>	47	29	35	23	18	53	27	12	9	20	13	
<b>Cambriolage ds service public ou bâtiment administ</b>	9	2	4	6	5	11	7		2	1	1	1
<b>Vol au bélier</b>						1						
<b>Cambriolage dans bâtiment (total)</b>	131	101	99	85	66	131	101	76	77	79	58	10



**FC Vol autre**

	2000	2013	2014	2015	2016	2017	2018	2019	2020	2021	2022	2023
Vol à main armée	6	1	3	5	8	2	5	1	1	4	6	
Vol avec violence sans arme	33	33	29	21	24	17	27	18	27	25	26	5
Vol dans ou sur un véhicule	73	57	36	30	56	42	66	41	42	56	28	2
Vol d'armes et explosifs	1	2	1	1		2	1	1		3	2	
Steaming			1									
Arrachage de sac à main	1	5	4	1	2		1		1	2	2	
Vol à l'arraché	5	10	7	5	4	13	7	10	9	10	12	
Vol à la tire	94	154	104	98	79	80	80	51	24	30	35	2
Vol à l'étalage	33	94	73	86	95	61	121	91	112	118	75	17
Vol par ruse	9	5	4	10	7	3	3	2	1	2	1	
Vol de métaux		5	2		1	1	2	1	1		3	
Vol sur les chantiers	9	3	4	1		2	2	1	1	3	6	1
Vol d'animaux	1	2	3	1	2	1	3	3	2		1	

**Criminalité ICT**

	2000	2013	2014	2015	2016	2017	2018	2019	2020	2021	2022	2023
Fraude de cartes de paiements		50	13	11	12	6	7	8	25	11	12	7
Phishing					1		1	2	9	7	4	2
Ransomware					1		1					
Shouldersurfing		5	1		1		2		1		1	
Skimming		1							1			



**FC Autre**

	2000	2013	2014	2015	2016	2017	2018	2019	2020	2021	2022	2023
Violence contre les métiers d'intérêt général	13	4	10	8	11	6	10	11	11	8	11	2
Viol collectif	1	1	1							2		
Graffiti	1	5	9	9	7	1	11	4	5	5	2	2
Dégradation de voiture	24	126	116	119	157	78	97	64	68	92	78	11
Rixe au couteau			1		2	2	2		5	2	4	

**PH Violence intrafamiliale (VIF)**

	2000	2013	2014	2015	2016	2017	2018	2019	2020	2021	2022	2023
VIF: physique, dans le couple	17	70	76	73	64	83	87	72	67	66	83	15
VIF: physique, envers des descendants	3	11	4	9	7	6	6	6	8	3	9	
VIF: physique, envers d'autres membres	24	8	14	7	8	10	13	11	5	5	10	2
VIF: sexuelle, dans le couple						1		1			1	
VIF: sexuelle, envers des descendants		4		1	3	2	2	1	2	4	2	
VIF: sexuelle, envers d'autres membres		1	1				1		1			
VIF: psychique, dans le couple	35	44	30	34	24	22	34	26	30	32	24	6
VIF: psychique, envers des descendants	1		1		3	5	2	2	2	5	9	
VIF: psychique, envers d'autres membres		2		2	2	3	1	1	6	2	3	
VIF: économique, dans le couple		7	9	6	1	5	14		5	3	3	3
VIF: économique, envers des descendants	4			1		3	1		1	2		
VIF: économique, envers d'autres membres	23	14	8	3	2	8	1	1	4	1	3	



**PH Hormones et dopage**

	2000	2013	2014	2015	2016	2017	2018	2019	2020	2021	2022	2023
Dopage humain		1	2			1	3	1	1		1	
Engraissement illégal		1						1				

**PH Drogues**

	2000	2013	2014	2015	2016	2017	2018	2019	2020	2021	2022	2023
Vente de cocaïne		3	5	1	6	2	4	6	9	5	11	2
Import-export de cocaïne			2			1						
Import-export de drogues synthétiques				2								
Vente de drogues synthétiques		6	11	8	7	5	7	8	6	5	9	
Production de cannabis (culture)		3	3	2		1	2		3		1	
Import-export d'héroïne								1		1		
Vente-traffic d'héroïne						1		4	2	3	1	

**PH Trafic d'armes**

	2000	2013	2014	2015	2016	2017	2018	2019	2020	2021	2022	2023
Commerce et production d'arme à feu et mun.					1				2			
Commerce et production d'arme non à feu		1	1			1						

**PH Traite des êtres humains**

	2000	2013	2014	2015	2016	2017	2018	2019	2020	2021	2022	2023
TEH - exploitation économique		1			3							
TEH - exploitation sexuelle	1	1	2	1	1	2			2	3	1	



**PH Violence dans l'espace public**

	2000	2013	2014	2015	2016	2017	2018	2019	2020	2021	2022	2023
Violence physique (transport public)	3	1	1	2	1	4	3	4	2	2	5	1
Violence physique (voie publique)	101	111	98	73	67	105	92	87	66	69	81	16
Violence physique (autre endroit public)	6	5	10	11	10	10	11	6	10	7	18	1
Violence physique (endroit accessible au public)	39	47	39	44	47	40	42	38	18	20	54	12
Violence sexuelle (transport public)	1					2		2	2	6	4	
Violence sexuelle (voie publique)	4	9	3	3	4	6	6	1	4	4	8	1
Violence sexuelle (autre endroit public)	3	4		4	3	4	4	2	3	3	2	
Violence sexuelle (endroit accessible au public)	6	5	3	3	6	1	5	2	1	10	10	1
Violence psychique (transport public)	1	2	3	2	4	1	6	5	3	3	2	1
Violence psychique (voie publique)	38	43	35	44	34	62	49	33	40	28	39	13
Violence psychique (autre endroit public)	5	6	2	4	10	6	5	4	4	4	12	
Violence psychique (endroit accessible au public)	20	15	25	12	20	28	16	12	13	24	24	7
Vol à main armée (voie publique)	5		2	3	3	1	3				2	
Vol à main armée (autre endroit public)							1		1			
Vol à main armée (endroit accessible au public)	1	1		1	5			1		1		
Vol avec violence sans arme (transport public)		3	1									
Vol avec violence sans arme (voie publique)	21	18	17	8	10	4	11	9	11	13	9	1
Vol avec violence sans arme (autre endroit public)	1	1	1		1		1	2	1		1	
Vol avec violence sans arme (endr. acces. au pub.)	4	5	3	3	5	5	7	2	4	3	3	1





PH Autre

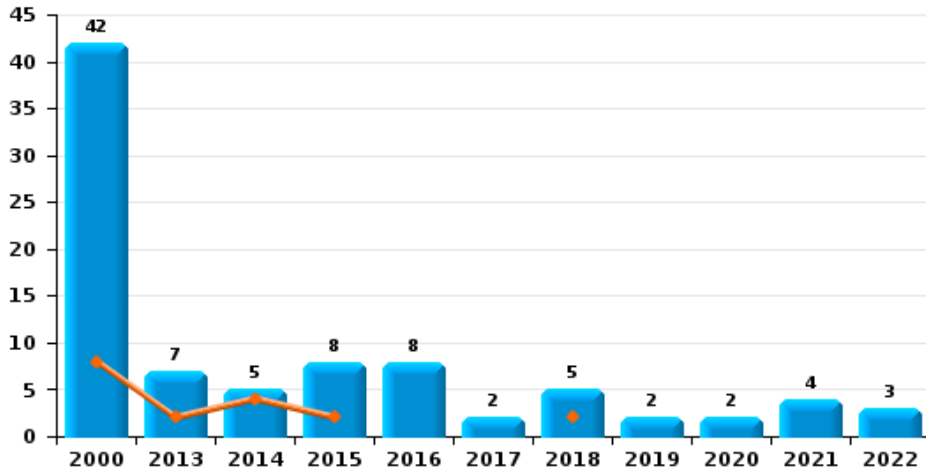
	2000	2013	2014	2015	2016	2017	2018	2019	2020	2021	2022	2023
Terrorisme, extrémisme et radicalisme				1		1		1			1	2
Cyberharcèlement	8	14	36	32	23	23	16	15	15	7	11	2
Fraude à l'identité	11	9	17	19	12	15	21	17	33	27	17	3



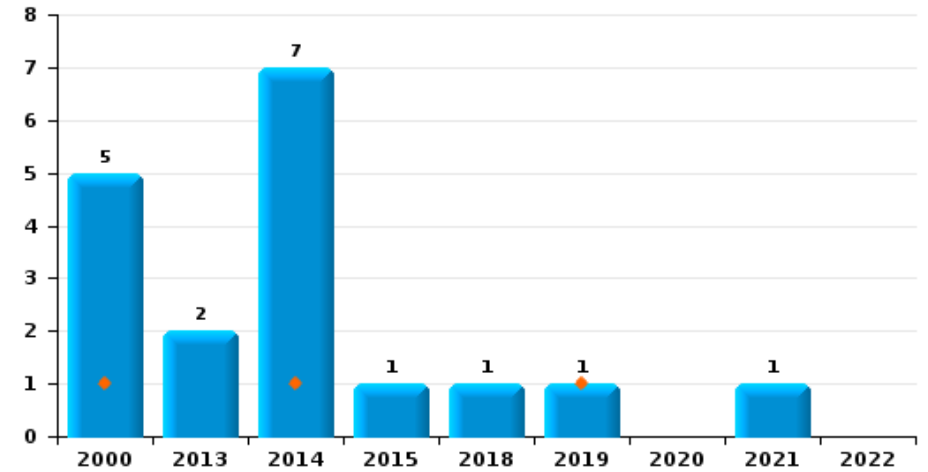
**PZ BLANKENBERGE/ZUIENKERKE**

Année	<span style="color: blue;">■</span>
Trimestre 1	<span style="color: orange;">■</span>

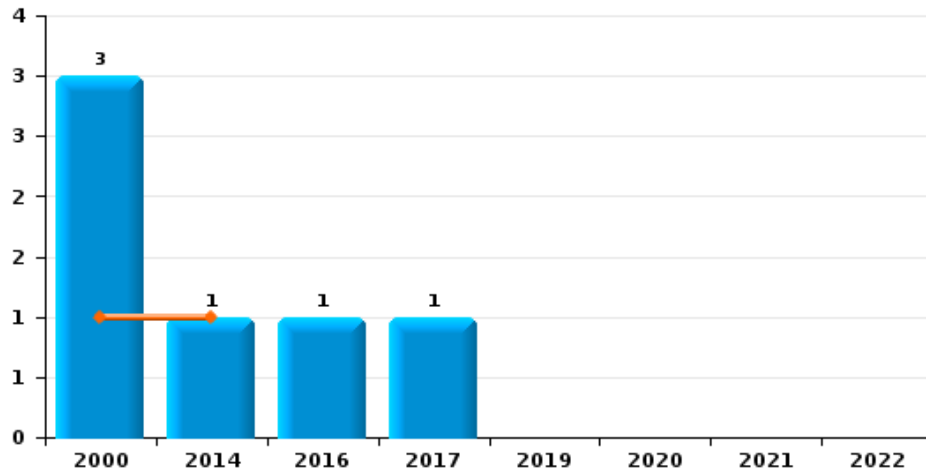
**Vol de voiture**



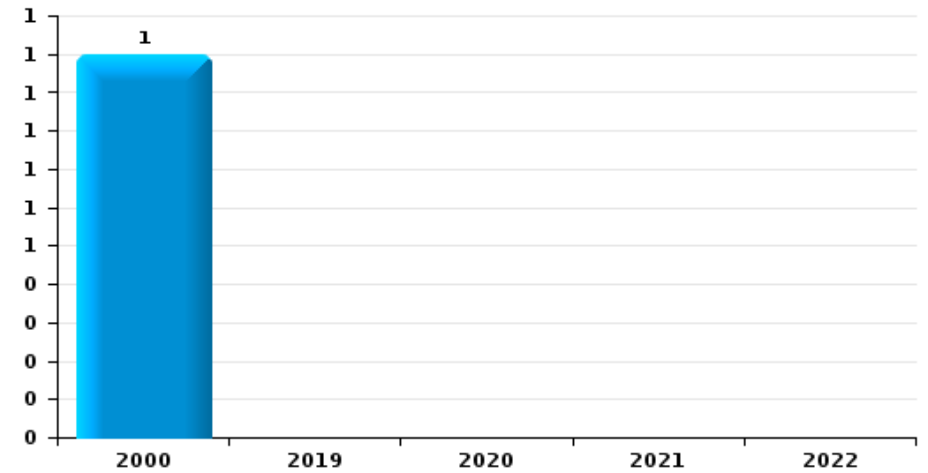
**Vol de moto**



**Carjacking**



**Vol dans les garages**

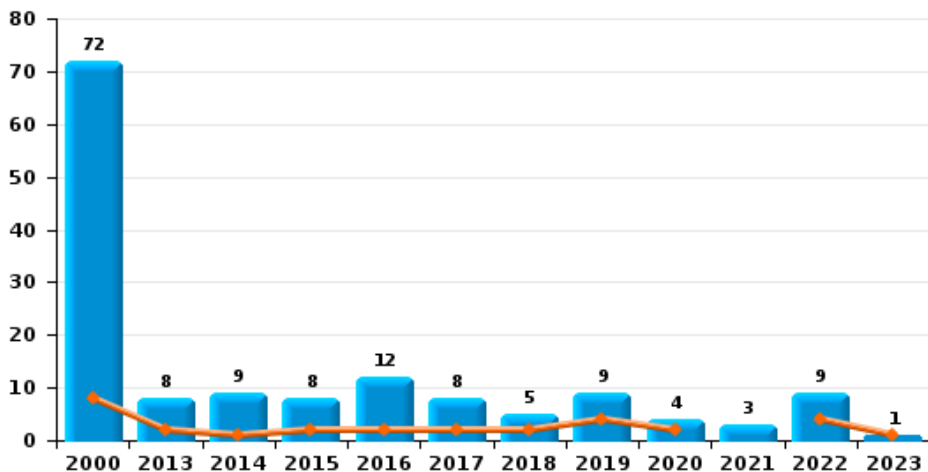




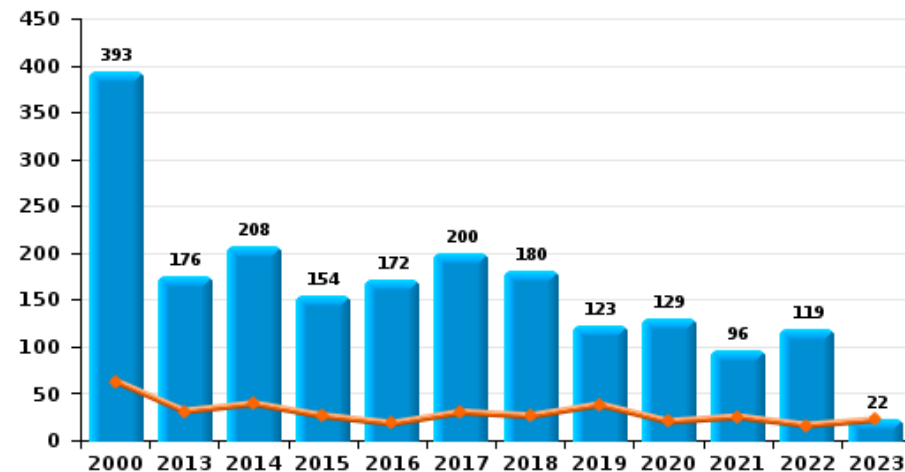
**PZ BLANKENBERGE/ZUIENKERKE**

Année	<span style="color: blue;">■</span>
Trimestre 1	<span style="color: orange;">■</span>

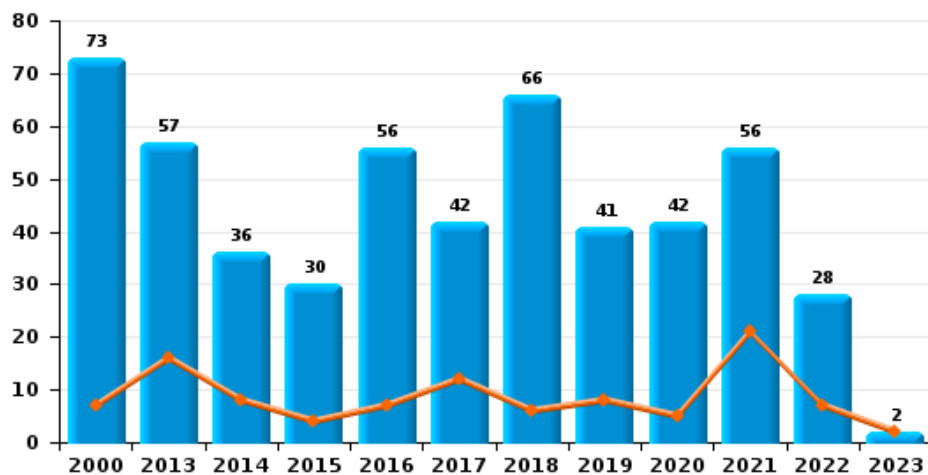
**Vol de vélomoteur**



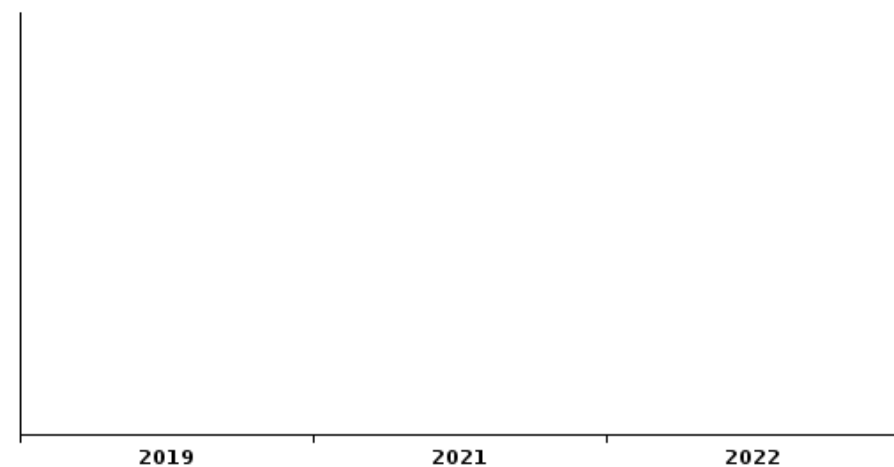
**Vol de vélo**



**Vol dans ou sur un véhicule**

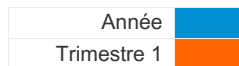


**Sacjacking dans une voiture**

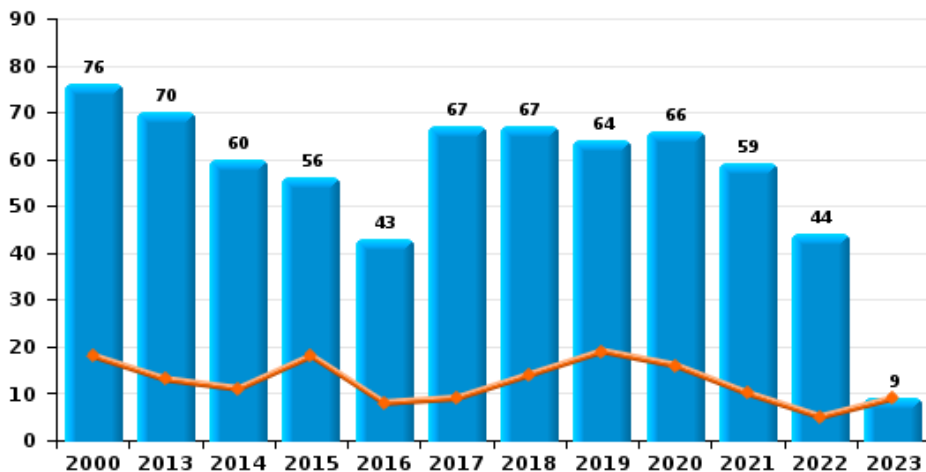




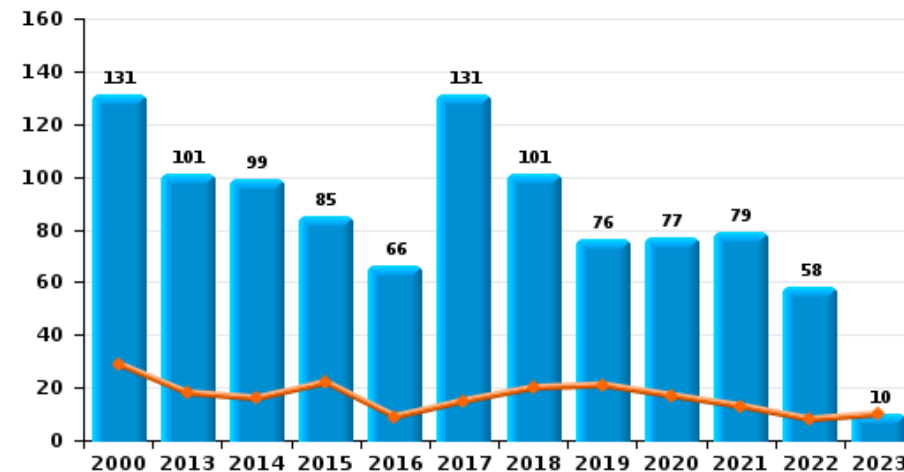
**PZ BLANKENBERGE/ZUIENKERKE**



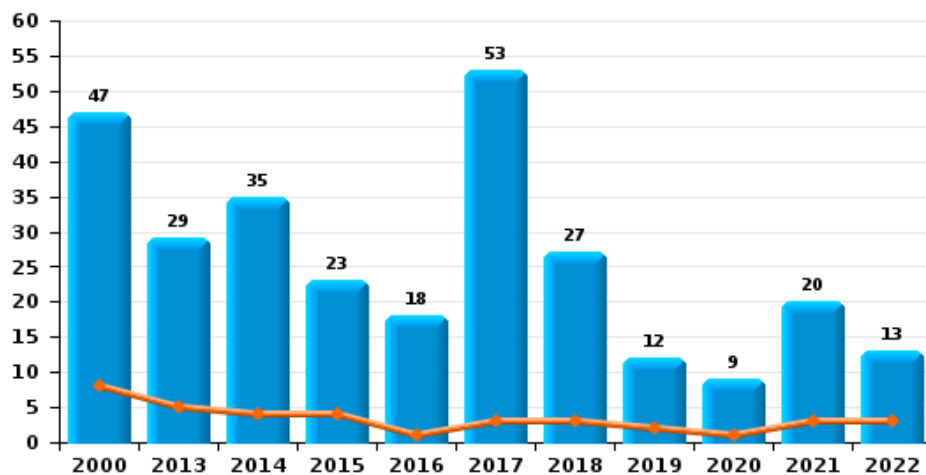
**Cambriolage dans habitation**



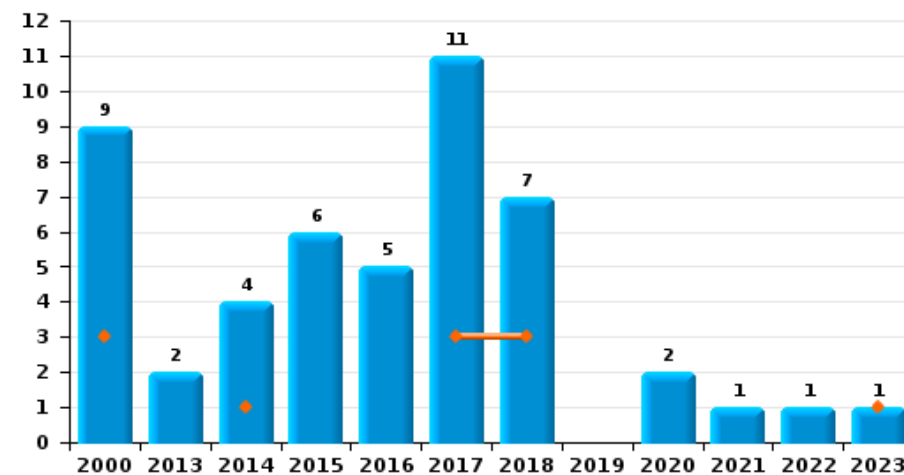
**Cambriolage dans bâtiment (total)**



**Cambriolage ds entreprise ou commerce**



**Cambriolage ds service public ou bâtiment administ**

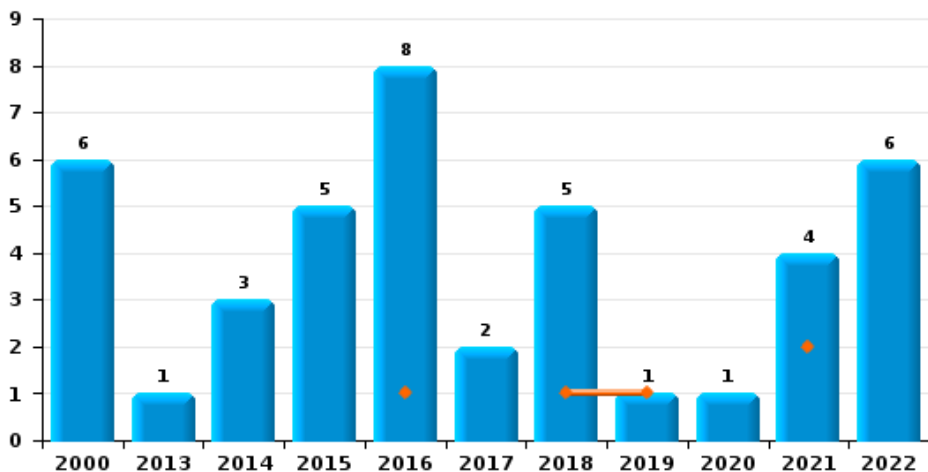




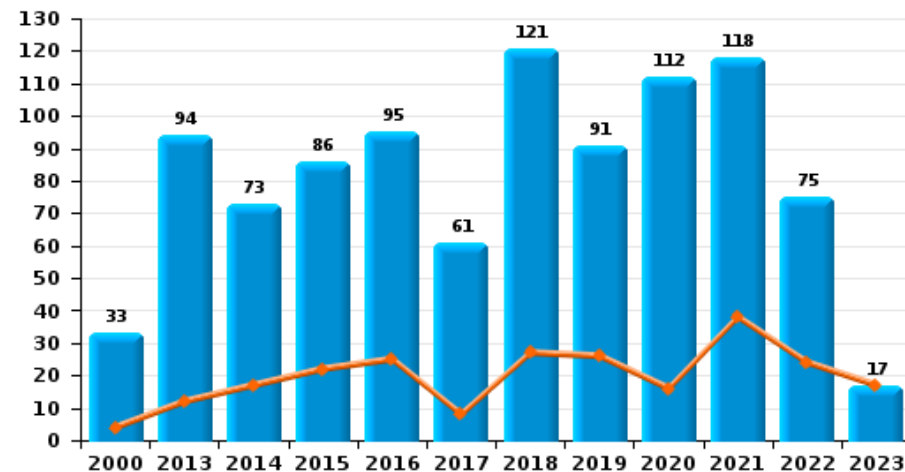
**PZ BLANKENBERGE/ZUIENKERKE**

Année ■  
Trimestre 1 ■

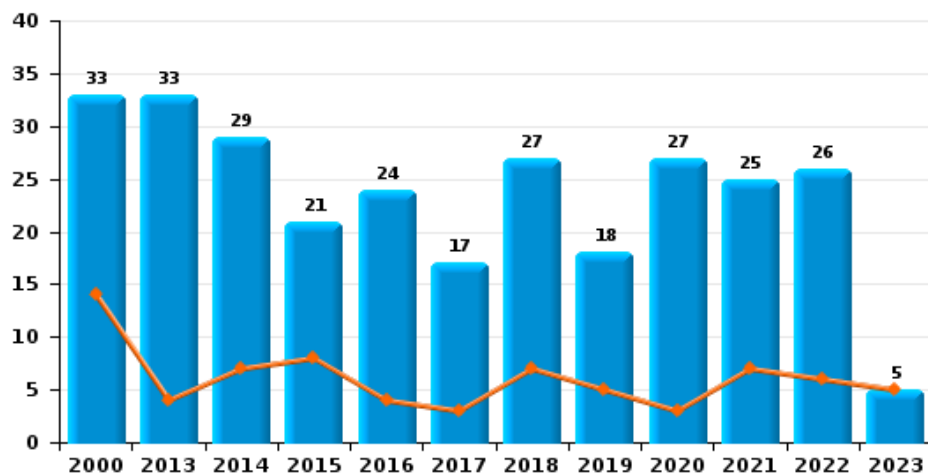
**Vol à main armée**



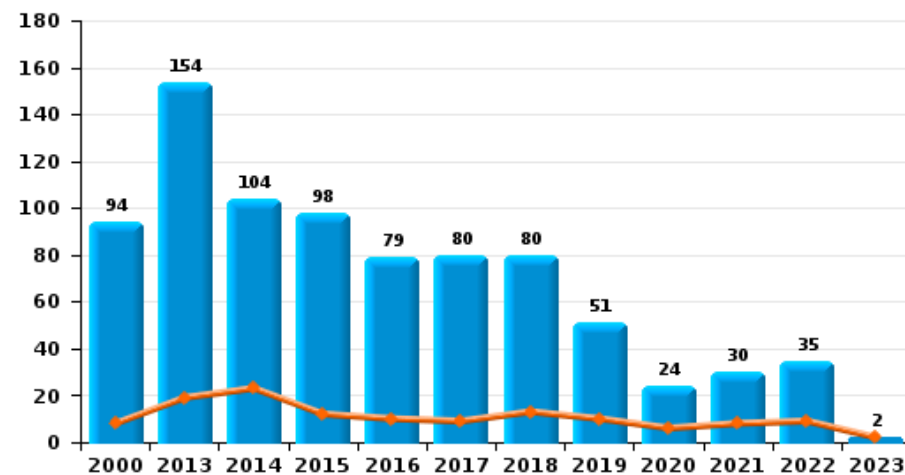
**Vol à l'étalage**



**Vol avec violence sans arme**



**Vol à la tire**

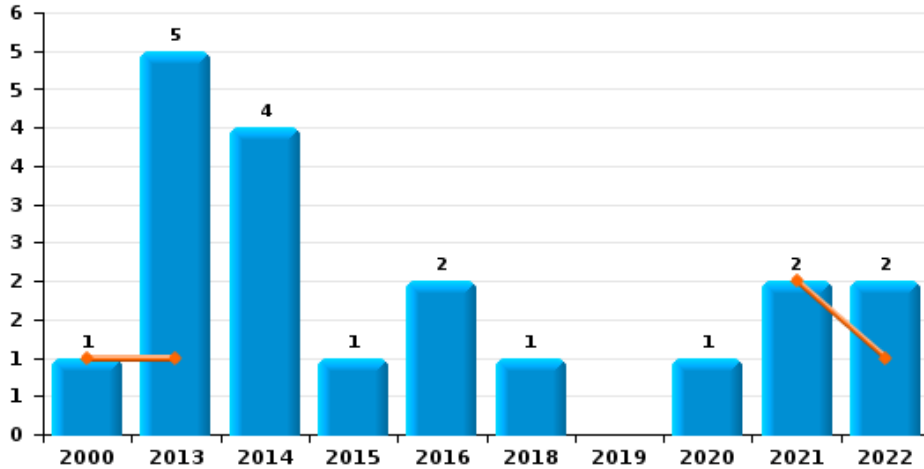




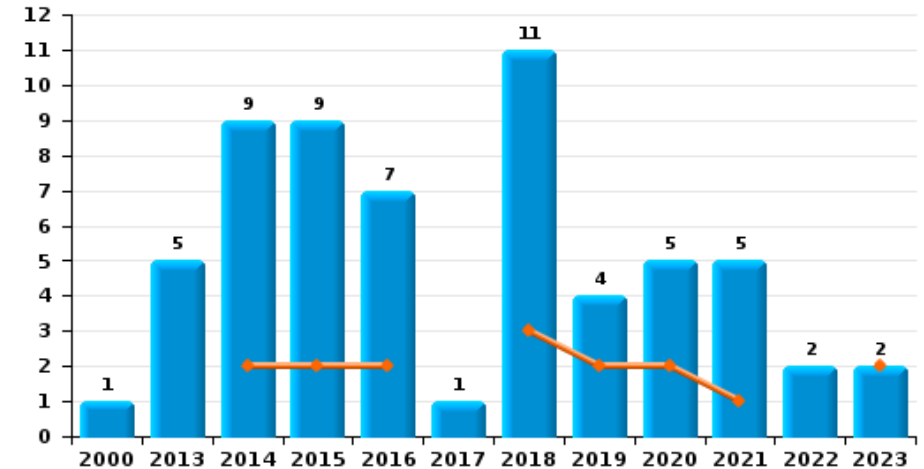
**PZ BLANKENBERGE/ZUIENKERKE**

Année ■  
Trimestre 1 ■

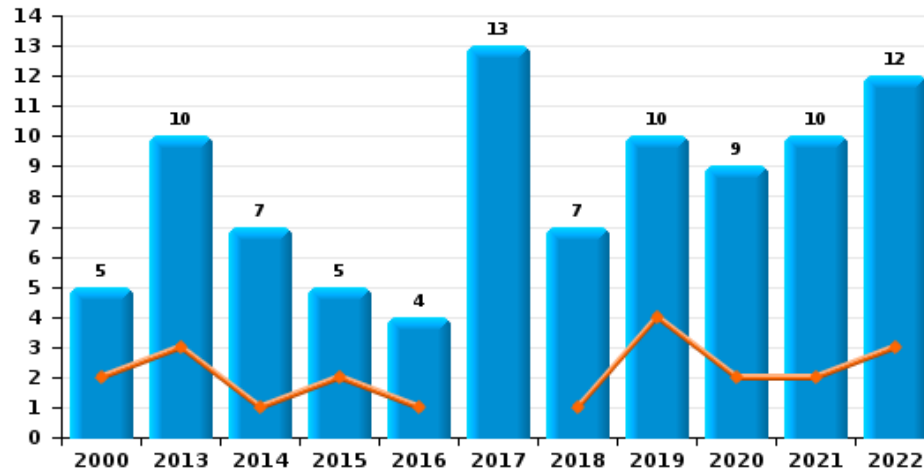
**Arrachage de sac à main**



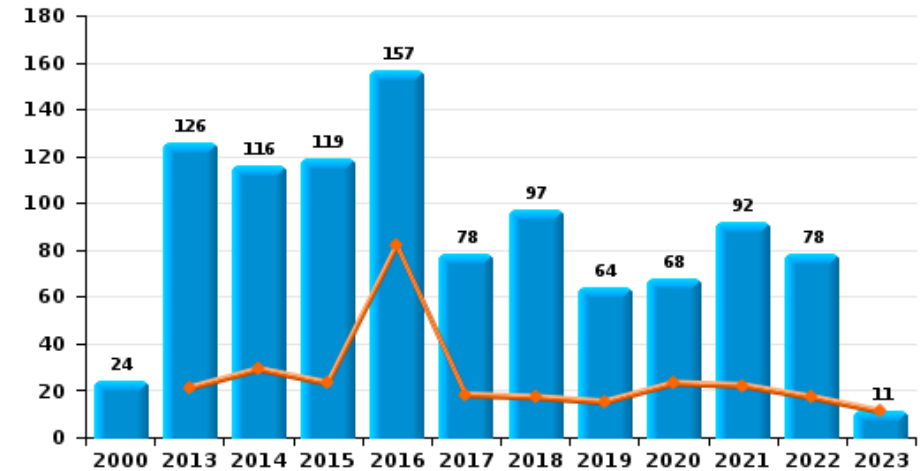
**Graffiti**



**Vol à l'arraché**



**Dégradation de voiture**





**PZ BLANKENBERGE/ZUIENKERKE**

**FC Vol moyen de transport**

		2000	2013	2014	2015	2016	2017	2018	2019	2020	2021	2022	2023
Vol de voiture	Trim 1	8	2	4	2			2					
	Trim 2	9	1	1		1	1		2	1	3	1	
	Trim 3	18	4		2	4		3				1	
	Trim 4	7			4	3	1			1	1	1	
	<b>Total</b>	<b>42</b>	<b>7</b>	<b>5</b>	<b>8</b>	<b>8</b>	<b>2</b>	<b>5</b>	<b>2</b>	<b>2</b>	<b>4</b>	<b>3</b>	
Vol de moto	Trim 1	1		1					1				
	Trim 2	3		1				1					
	Trim 3	1	2	2	1						1		
	Trim 4			3									
	<b>Total</b>	<b>5</b>	<b>2</b>	<b>7</b>	<b>1</b>			<b>1</b>	<b>1</b>		<b>1</b>		
Carjacking	Trim 1	1		1									
	Trim 3	2											
	Trim 4					1	1						
	<b>Total</b>	<b>3</b>		<b>1</b>		<b>1</b>	<b>1</b>						
Homejacking	Trim 3				1								
	Trim 4					1							
	<b>Total</b>				<b>1</b>	<b>1</b>							
Vol dans les garages	Trim 3	1											
<b>Total</b>	<b>1</b>												
Vol de vélomoteur	Trim 1	8	2	1	2	2	2	2	4	2		4	1
	Trim 2	15	2	2	3	4	2		1	1		3	
	Trim 3	28	2	5	2	3	1	2	3		1	1	
	Trim 4	21	2	1	1	3	3	1	1	1	2	1	
	<b>Total</b>	<b>72</b>	<b>8</b>	<b>9</b>	<b>8</b>	<b>12</b>	<b>8</b>	<b>5</b>	<b>9</b>	<b>4</b>	<b>3</b>	<b>9</b>	<b>1</b>



FC Vol moyen de transport

		2000	2013	2014	2015	2016	2017	2018	2019	2020	2021	2022	2023
Vol de vélo	Trim 1	63	31	39	26	18	30	26	38	20	25	16	22
	Trim 2	93	36	50	44	30	65	27	23	25	24	41	
	Trim 3	180	70	83	56	67	61	67	45	52	28	30	
	Trim 4	57	39	36	28	57	44	60	17	32	19	32	
Total		393	176	208	154	172	200	180	123	129	96	119	22





FC Cambriolage

		2000	2013	2014	2015	2016	2017	2018	2019	2020	2021	2022	2023
<b>Cambriolage dans habitation</b>	Trim 1	18	13	11	18	8	9	14	19	16	10	5	9
	Trim 2	12	13	15	12	10	16	10	19	19	17	13	
	Trim 3	36	35	23	9	16	27	22	17	15	14	9	
	Trim 4	10	9	11	17	9	15	21	9	16	18	17	
	<b>Total</b>	<b>76</b>	<b>70</b>	<b>60</b>	<b>56</b>	<b>43</b>	<b>67</b>	<b>67</b>	<b>64</b>	<b>66</b>	<b>59</b>	<b>44</b>	<b>9</b>
<b>Cambriolage ds entreprise ou commerce</b>	Trim 1	8	5	4	4	1	3	3	2	1	3	3	
	Trim 2	11	12	10	7	6	12	14	2	3	4	4	
	Trim 3	24	8	10	3	7	22	5	5	5	11	5	
	Trim 4	4	4	11	9	4	16	5	3		2	1	
	<b>Total</b>	<b>47</b>	<b>29</b>	<b>35</b>	<b>23</b>	<b>18</b>	<b>53</b>	<b>27</b>	<b>12</b>	<b>9</b>	<b>20</b>	<b>13</b>	
<b>Cambriolage ds service public ou bâtiment administ</b>	Trim 1	3		1			3	3					1
	Trim 2	4	2	1	2	2	5						
	Trim 3	1		2	3	3	1	2			1		
	Trim 4	1			1		2	2		2		1	
	<b>Total</b>	<b>9</b>	<b>2</b>	<b>4</b>	<b>6</b>	<b>5</b>	<b>11</b>	<b>7</b>		<b>2</b>	<b>1</b>	<b>1</b>	<b>1</b>
<b>Vol au bélier</b>	Trim 2						1						
<b>Total</b>							<b>1</b>						
<b>Cambriolage dans bâtiment (total)</b>	Trim 1	29	18	16	22	9	15	20	21	17	13	8	10
	Trim 2	27	27	26	21	18	33	24	21	22	21	17	
	Trim 3	60	43	35	15	26	50	29	22	20	25	14	
	Trim 4	15	13	22	27	13	33	28	12	18	20	19	
	<b>Total</b>	<b>131</b>	<b>101</b>	<b>99</b>	<b>85</b>	<b>66</b>	<b>131</b>	<b>101</b>	<b>76</b>	<b>77</b>	<b>79</b>	<b>58</b>	<b>10</b>



FC Vol autre

		2000	2013	2014	2015	2016	2017	2018	2019	2020	2021	2022	2023
Vol à main armée	Trim 1				1		1	1		2			
	Trim 2		1		2	3		1		2			
	Trim 3	5		3	1	2		1		1		4	
	Trim 4	1			2	2	2	2				2	
	<b>Total</b>	<b>6</b>	<b>1</b>	<b>3</b>	<b>5</b>	<b>8</b>	<b>2</b>	<b>5</b>	<b>1</b>	<b>1</b>	<b>4</b>	<b>6</b>	
Vol avec violence sans arme	Trim 1	14	4	7	8	4	3	7	5	3	7	6	5
	Trim 2	4	9	5	6	7	4	5	5	4	2	6	
	Trim 3	12	13	13	5	5	5	10	2	14	10	9	
	Trim 4	3	7	4	2	8	5	5	6	6	6	5	
	<b>Total</b>	<b>33</b>	<b>33</b>	<b>29</b>	<b>21</b>	<b>24</b>	<b>17</b>	<b>27</b>	<b>18</b>	<b>27</b>	<b>25</b>	<b>26</b>	<b>5</b>
Vol dans ou sur un véhicule	Trim 1	7	16	8	4	7	12	6	8	5	21	7	2
	Trim 2	15	9	5	5	9	8	23	3	5	14	7	
	Trim 3	42	7	14	15	9	16	31	20	24	14	10	
	Trim 4	9	25	9	6	31	6	6	10	8	7	4	
	<b>Total</b>	<b>73</b>	<b>57</b>	<b>36</b>	<b>30</b>	<b>56</b>	<b>42</b>	<b>66</b>	<b>41</b>	<b>42</b>	<b>56</b>	<b>28</b>	<b>2</b>
Vol d'armes et explosifs	Trim 1		1	1	1		1		1		1		
	Trim 2						1	1			2	2	
	Trim 3	1	1										
	<b>Total</b>	<b>1</b>	<b>2</b>	<b>1</b>	<b>1</b>		<b>2</b>	<b>1</b>	<b>1</b>		<b>3</b>	<b>2</b>	
Steaming	Trim 1			1									
<b>Total</b>			<b>1</b>										
Arrachage de sac à main	Trim 1	1	1								2	1	
	Trim 2		1									1	
	Trim 3		2	4				1		1			
	Trim 4		1		1	2							
	<b>Total</b>	<b>1</b>	<b>5</b>	<b>4</b>	<b>1</b>	<b>2</b>		<b>1</b>		<b>1</b>	<b>2</b>	<b>2</b>	



FC Vol autre

		2000	2013	2014	2015	2016	2017	2018	2019	2020	2021	2022	2023
Vol à l'arraché	Trim 1	2	3	1	2	1		1	4	2	2	3	
	Trim 2	1	1			1	4	1	4	1	3	4	
	Trim 3	2	5	5	1		5	3	2	5	4	3	
	Trim 4		1	1	2	2	4	2		1	1	2	
	<b>Total</b>	<b>5</b>	<b>10</b>	<b>7</b>	<b>5</b>	<b>4</b>	<b>13</b>	<b>7</b>	<b>10</b>	<b>9</b>	<b>10</b>	<b>12</b>	
Vol à la tire	Trim 1	8	19	23	12	10	9	13	10	6	8	9	2
	Trim 2	17	36	16	22	18	29	30	17	3	5	4	
	Trim 3	62	79	43	46	46	29	31	22	11	14	13	
	Trim 4	7	20	22	18	5	13	6	2	4	3	9	
	<b>Total</b>	<b>94</b>	<b>154</b>	<b>104</b>	<b>98</b>	<b>79</b>	<b>80</b>	<b>80</b>	<b>51</b>	<b>24</b>	<b>30</b>	<b>35</b>	<b>2</b>
Vol à l'étalage	Trim 1	4	12	17	22	25	8	27	26	16	38	24	17
	Trim 2	3	21	20	26	25	12	35	17	28	19	25	
	Trim 3	16	29	27	28	29	26	40	30	35	34	11	
	Trim 4	10	32	9	10	16	15	19	18	33	27	15	
	<b>Total</b>	<b>33</b>	<b>94</b>	<b>73</b>	<b>86</b>	<b>95</b>	<b>61</b>	<b>121</b>	<b>91</b>	<b>112</b>	<b>118</b>	<b>75</b>	<b>17</b>
Vol par ruse	Trim 1	1		1	3	1		1				1	
	Trim 2	1	1		3		1	1	1		1		
	Trim 3	5	2	1	3	3	2		1	1	1		
	Trim 4	2	2	2	1	3		1					
	<b>Total</b>	<b>9</b>	<b>5</b>	<b>4</b>	<b>10</b>	<b>7</b>	<b>3</b>	<b>3</b>	<b>2</b>	<b>1</b>	<b>2</b>	<b>1</b>	
Vol de métaux	Trim 1		2	1			1			1			
	Trim 2		1			1		1	1				
	Trim 3		1					1				2	
	Trim 4		1	1								1	
	<b>Total</b>		<b>5</b>	<b>2</b>		<b>1</b>	<b>1</b>	<b>2</b>	<b>1</b>	<b>1</b>		<b>3</b>	



FC Vol autre

		2000	2013	2014	2015	2016	2017	2018	2019	2020	2021	2022	2023
Vol sur les chantiers	Trim 1	2	1	1					1		1		1
	Trim 2	4	1				1					2	
	Trim 3	1			1						2	4	
	Trim 4	2	1	3			1	2		1			
	<b>Total</b>	<b>9</b>	<b>3</b>	<b>4</b>	<b>1</b>		<b>2</b>	<b>2</b>	<b>1</b>	<b>1</b>	<b>3</b>	<b>6</b>	<b>1</b>
Vol d'animaux	Trim 1	1				1							
	Trim 2		1	1		1		1	1	1		1	
	Trim 3			2	1			1		1			
	Trim 4		1				1	1	2				
	<b>Total</b>	<b>1</b>	<b>2</b>	<b>3</b>	<b>1</b>	<b>2</b>	<b>1</b>	<b>3</b>	<b>3</b>	<b>2</b>		<b>1</b>	



Criminalité ICT

		2000	2013	2014	2015	2016	2017	2018	2019	2020	2021	2022	2023
Fraude de cartes de paiements	Trim 1		13		5	4	2	3	1	2			7
	Trim 2		20	8	1	4	2	1	4	1	2	5	
	Trim 3		12	1	2	2	1	3	2	5	8	4	
	Trim 4		5	4	3	2	1		1	17	1	3	
	<b>Total</b>			<b>50</b>	<b>13</b>	<b>11</b>	<b>12</b>	<b>6</b>	<b>7</b>	<b>8</b>	<b>25</b>	<b>11</b>	<b>12</b>
Phishing	Trim 1								1	1	3	1	2
	Trim 2								1	2	3	2	
	Trim 3									2	1		
	Trim 4				1		1			4		1	
	<b>Total</b>					<b>1</b>	<b>1</b>	<b>2</b>	<b>9</b>	<b>7</b>	<b>4</b>	<b>4</b>	<b>2</b>
Ransomware	Trim 1							1					
	Trim 4				1								
	<b>Total</b>				<b>1</b>	<b>1</b>							
Shouldersurfing	Trim 2		2	1		1				1		1	
	Trim 3		3					2					
	<b>Total</b>		<b>5</b>	<b>1</b>		<b>1</b>		<b>2</b>		<b>1</b>		<b>1</b>	
Skimming	Trim 1									1			
	Trim 3		1										
	<b>Total</b>		<b>1</b>							<b>1</b>			



FC Autre

		2000	2013	2014	2015	2016	2017	2018	2019	2020	2021	2022	2023
Violence contre les métiers d'intérêt général	Trim 1	3	1		2	1		2	1	2	2		2
	Trim 2	1	1	4	2	4	4	2	2	1	2	5	
	Trim 3	8	1	5	3	5	1	4	3	8	3	3	
	Trim 4	1	1	1	1	1	1	2	5		1	3	
	<b>Total</b>	<b>13</b>	<b>4</b>	<b>10</b>	<b>8</b>	<b>11</b>	<b>6</b>	<b>10</b>	<b>11</b>	<b>11</b>	<b>8</b>	<b>11</b>	<b>2</b>
Viol collectif	Trim 1	1											
	Trim 2		1	1									
	Trim 3										1		
	Trim 4										1		
	<b>Total</b>	<b>1</b>	<b>1</b>	<b>1</b>							<b>2</b>		
Graffiti	Trim 1			2	2	2		3	2	2	1		2
	Trim 2		1	4				5	2	2	2		
	Trim 3	1	3	2	4	2		1			1	1	
	Trim 4		1	1	3	3	1	2		1	1	1	
	<b>Total</b>	<b>1</b>	<b>5</b>	<b>9</b>	<b>9</b>	<b>7</b>	<b>1</b>	<b>11</b>	<b>4</b>	<b>5</b>	<b>5</b>	<b>2</b>	<b>2</b>
Dégradation de voiture	Trim 1		21	29	23	82	18	17	15	23	22	17	11
	Trim 2	1	33	22	29	28	22	30	16	15	24	21	
	Trim 3	15	51	41	43	33	22	33	23	15	24	21	
	Trim 4	8	21	24	24	14	16	17	10	15	22	19	
	<b>Total</b>	<b>24</b>	<b>126</b>	<b>116</b>	<b>119</b>	<b>157</b>	<b>78</b>	<b>97</b>	<b>64</b>	<b>68</b>	<b>92</b>	<b>78</b>	<b>11</b>
Rixe au couteau	Trim 1			1		1		1		1	1		
	Trim 2									1			
	Trim 3						2	1		1			
	Trim 4					1				2	1	4	
	<b>Total</b>			<b>1</b>		<b>2</b>	<b>2</b>	<b>2</b>		<b>5</b>	<b>2</b>	<b>4</b>	



PH Violence intrafamiliale (VIF)

		2000	2013	2014	2015	2016	2017	2018	2019	2020	2021	2022	2023
VIF: physique, dans le couple	Trim 1	2	16	20	15	18	16	22	10	25	13	14	15
	Trim 2	5	15	16	17	16	25	14	16	12	15	20	
	Trim 3	5	18	19	26	17	29	22	22	17	16	23	
	Trim 4	5	21	21	15	13	13	29	24	13	22	26	
	<b>Total</b>	<b>17</b>	<b>70</b>	<b>76</b>	<b>73</b>	<b>64</b>	<b>83</b>	<b>87</b>	<b>72</b>	<b>67</b>	<b>66</b>	<b>83</b>	<b>15</b>
VIF: physique, envers des descendants	Trim 1	2		1	1	2	1	2	2	2	2	2	
	Trim 2		5		1	4	2	2	2	1	1	3	
	Trim 3	1	5	3	2	1	2		1	4		3	
	Trim 4		1		5		1	2	1	1		1	
	<b>Total</b>	<b>3</b>	<b>11</b>	<b>4</b>	<b>9</b>	<b>7</b>	<b>6</b>	<b>6</b>	<b>6</b>	<b>8</b>	<b>3</b>	<b>9</b>	
VIF: physique, envers d'autres membres	Trim 1	4	2	1	2	2	5	2	1	3	3	3	2
	Trim 2	8	2	2	2	1	2	2	3			3	
	Trim 3	6	2	8	1	3	3	2	6	1	1	2	
	Trim 4	6	2	3	2	2		7	1	1	1	2	
	<b>Total</b>	<b>24</b>	<b>8</b>	<b>14</b>	<b>7</b>	<b>8</b>	<b>10</b>	<b>13</b>	<b>11</b>	<b>5</b>	<b>5</b>	<b>10</b>	<b>2</b>
VIF: sexuelle, dans le couple	Trim 1						1						
	Trim 4								1			1	
	<b>Total</b>						<b>1</b>		<b>1</b>			<b>1</b>	
VIF: sexuelle, envers des descendants	Trim 1				1							2	
	Trim 2		3						1	1	2		
	Trim 3				2	2	1				2		
	Trim 4		1		1			1		1			
	<b>Total</b>		<b>4</b>		<b>1</b>	<b>3</b>	<b>2</b>	<b>2</b>	<b>1</b>	<b>2</b>	<b>4</b>	<b>2</b>	



PH Violence intrafamiliale (VIF)

		2000	2013	2014	2015	2016	2017	2018	2019	2020	2021	2022	2023
VIF: sexuelle, envers d'autres membres	Trim 1			1				1					
	Trim 2		1										
	Trim 4									1			
	<b>Total</b>		<b>1</b>	<b>1</b>				<b>1</b>		<b>1</b>			
VIF: psychique, dans le couple	Trim 1	8	11	13	5	6	5	7	4	7	9	7	6
	Trim 2	4	14	4	8	8	6	7	7	9	11	5	
	Trim 3	15	16	6	14	6	8	10	7	7	8	7	
	Trim 4	8	3	7	7	4	3	10	8	7	4	5	
<b>Total</b>	<b>35</b>	<b>44</b>	<b>30</b>	<b>34</b>	<b>24</b>	<b>22</b>	<b>34</b>	<b>26</b>	<b>30</b>	<b>32</b>	<b>24</b>	<b>6</b>	
VIF: psychique, envers des descendants	Trim 1			1			1				1		
	Trim 2					2	2		1	1	3	2	
	Trim 3							1				2	
	Trim 4	1				1	2	1	1	1	1	5	
<b>Total</b>	<b>1</b>		<b>1</b>		<b>3</b>	<b>5</b>	<b>2</b>	<b>2</b>	<b>2</b>	<b>5</b>	<b>9</b>		
VIF: psychique, envers d'autres membres	Trim 1					1	2			2			
	Trim 2		2						1			1	
	Trim 3				1		1			3	2		
	Trim 4				1	1		1		1		2	
<b>Total</b>		<b>2</b>		<b>2</b>	<b>2</b>	<b>3</b>	<b>1</b>	<b>1</b>	<b>6</b>	<b>2</b>	<b>3</b>		
VIF: économique, dans le couple	Trim 1			2	1		1	1		2	1		3
	Trim 2		1	4	1		1	1				3	
	Trim 3		5	2	2	1	2	1		1			
	Trim 4		1	1	2		1	11		2	2		
<b>Total</b>		<b>7</b>	<b>9</b>	<b>6</b>	<b>1</b>	<b>5</b>	<b>14</b>		<b>5</b>	<b>3</b>	<b>3</b>	<b>3</b>	





PH Violence intrafamiliale (VIF)

		2000	2013	2014	2015	2016	2017	2018	2019	2020	2021	2022	2023
VIF: économique, envers des descendants	Trim 1	1						1					
	Trim 2						1				1		
	Trim 3	2					1			1			
	Trim 4	1			1		1				1		
	<b>Total</b>	<b>4</b>			<b>1</b>		<b>3</b>	<b>1</b>			<b>1</b>	<b>2</b>	
VIF: économique, envers d'autres membres	Trim 1	5	1	3		1	2			2	1		
	Trim 2	7	1	3	3		2						
	Trim 3	5	9	1		1			1	1			
	Trim 4	6	3	1			4	1		1		3	
	<b>Total</b>	<b>23</b>	<b>14</b>	<b>8</b>	<b>3</b>	<b>2</b>	<b>8</b>	<b>1</b>	<b>1</b>	<b>4</b>	<b>1</b>	<b>3</b>	



PH Hormones et dopage

		2000	2013	2014	2015	2016	2017	2018	2019	2020	2021	2022	2023
<b>Dopage humain</b>	Trim 1							1				1	
	Trim 2			2				1	1				
	Trim 3		1							1			
	Trim 4						1	1					
<b>Total</b>			<b>1</b>	<b>2</b>			<b>1</b>	<b>3</b>	<b>1</b>	<b>1</b>		<b>1</b>	
<b>Engraissement illégal</b>	Trim 2		1										
	Trim 3								1				
	<b>Total</b>		<b>1</b>						<b>1</b>				



PH Drogues

		2000	2013	2014	2015	2016	2017	2018	2019	2020	2021	2022	2023
Vente de cocaïne	Trim 1		1	2		2		2		1	2	3	2
	Trim 2		1	2				1	1	2	1	2	
	Trim 3		1		1	3	1		3	2	2	2	
	Trim 4			1		1	1	1	2	4		4	
	<b>Total</b>		<b>3</b>	<b>5</b>	<b>1</b>	<b>6</b>	<b>2</b>	<b>4</b>	<b>6</b>	<b>9</b>	<b>5</b>	<b>11</b>	<b>2</b>
Import-export de cocaïne	Trim 1						1						
	Trim 2			2									
	<b>Total</b>			<b>2</b>			<b>1</b>						
Import-export de drogues synthétiques	Trim 3				2								
	<b>Total</b>				<b>2</b>								
Vente de drogues synthétiques	Trim 1		3	3	2	1		1	2	1	2		
	Trim 2				4	3	3	1		2	1	3	
	Trim 3			4	2	2	1	1	5	2	2	4	
	Trim 4		3	4		1	1	4	1	1		2	
	<b>Total</b>		<b>6</b>	<b>11</b>	<b>8</b>	<b>7</b>	<b>5</b>	<b>7</b>	<b>8</b>	<b>6</b>	<b>5</b>	<b>9</b>	
Production de cannabis (culture)	Trim 1		1										
	Trim 2		2	1	1			1		1			
	Trim 3			2				1		1		1	
	Trim 4				1		1			1			
	<b>Total</b>		<b>3</b>	<b>3</b>	<b>2</b>		<b>1</b>	<b>2</b>		<b>3</b>		<b>1</b>	
Import-export d'héroïne	Trim 2								1		1		
	<b>Total</b>								<b>1</b>		<b>1</b>		



PH Drogues

		2000	2013	2014	2015	2016	2017	2018	2019	2020	2021	2022	2023
Vente-traffic d héroïne	Trim 1										1		
	Trim 2						1		3				
	Trim 3								1	2	2		
	Trim 4											1	
Total							1		4	2	3	1	



PH Trafic d'armes

		2000	2013	2014	2015	2016	2017	2018	2019	2020	2021	2022	2023
Commerce et production d'arme à feu et mun.	Trim 1					1				2			
	Total					1				2			
Commerce et production d'arme non à feu	Trim 2		1										
	Trim 3						1						
	Trim 4			1									
	Total		1	1			1						



PH Traite des êtres humains

		2000	2013	2014	2015	2016	2017	2018	2019	2020	2021	2022	2023
TEH - exploitation économique	Trim 1					1							
	Trim 2					1							
	Trim 3		1										
	Trim 4					1							
<b>Total</b>			<b>1</b>			<b>3</b>							
TEH - exploitation sexuelle	Trim 1			1						1	2		
	Trim 2		1	1									
	Trim 3						1					1	
	Trim 4	1			1	1	1			1	1		
<b>Total</b>		<b>1</b>	<b>1</b>	<b>2</b>	<b>1</b>	<b>1</b>	<b>2</b>			<b>2</b>	<b>3</b>	<b>1</b>	



PH Violence dans l'espace public

		2000	2013	2014	2015	2016	2017	2018	2019	2020	2021	2022	2023
Violence physique (transport public)	Trim 1				1	1		1	1	2			1
	Trim 2	2						2			1	1	
	Trim 3		1		1		2		2			2	
	Trim 4	1		1		2		1			1	2	
	<b>Total</b>	<b>3</b>	<b>1</b>	<b>1</b>	<b>2</b>	<b>1</b>	<b>4</b>	<b>3</b>	<b>4</b>	<b>2</b>	<b>2</b>	<b>5</b>	<b>1</b>
Violence physique (voie publique)	Trim 1	25	18	16	12	13	13	18	18	14	9	11	16
	Trim 2	19	21	31	16	13	35	25	22	18	20	20	
	Trim 3	44	54	36	32	21	41	26	24	31	29	28	
	Trim 4	13	18	15	13	20	16	23	23	3	11	22	
	<b>Total</b>	<b>101</b>	<b>111</b>	<b>98</b>	<b>73</b>	<b>67</b>	<b>105</b>	<b>92</b>	<b>87</b>	<b>66</b>	<b>69</b>	<b>81</b>	<b>16</b>
Violence physique (autre endroit public)	Trim 1				2	1	1			1	1	1	1
	Trim 2	1	1	4	2	1	2	2		2	1	6	
	Trim 3	4	3	4	5	6	4	7	4	7	4	6	
	Trim 4	1	1	2	2	2	3	2	2		1	5	
	<b>Total</b>	<b>6</b>	<b>5</b>	<b>10</b>	<b>11</b>	<b>10</b>	<b>10</b>	<b>11</b>	<b>6</b>	<b>10</b>	<b>7</b>	<b>18</b>	<b>1</b>
Violence physique (endroit accessible au public)	Trim 1	6	5	4	9	4	4	8	6	4	1	9	12
	Trim 2	15	13	11	11	16	9	10	11	4	6	14	
	Trim 3	13	18	19	13	22	13	16	10	8	10	19	
	Trim 4	5	11	5	11	5	14	8	11	2	3	12	
	<b>Total</b>	<b>39</b>	<b>47</b>	<b>39</b>	<b>44</b>	<b>47</b>	<b>40</b>	<b>42</b>	<b>38</b>	<b>18</b>	<b>20</b>	<b>54</b>	<b>12</b>
Violence sexuelle (transport public)	Trim 1	1									1	1	
	Trim 2								1		1	2	
	Trim 3								1	2	1	1	
	Trim 4						2				3		
	<b>Total</b>	<b>1</b>					<b>2</b>		<b>2</b>	<b>2</b>	<b>6</b>	<b>4</b>	



PH Violence dans l'espace public

		2000	2013	2014	2015	2016	2017	2018	2019	2020	2021	2022	2023
Violence sexuelle (voie publique)	Trim 1		1	1	1		1			1	2	1	1
	Trim 2	1	2		1		4	3	1			3	
	Trim 3	2	4	2	1	3	1	2		2	1	2	
	Trim 4	1	2			1		1		1	1	2	
	<b>Total</b>	<b>4</b>	<b>9</b>	<b>3</b>	<b>3</b>	<b>4</b>	<b>6</b>	<b>6</b>	<b>1</b>	<b>4</b>	<b>4</b>	<b>8</b>	<b>1</b>
Violence sexuelle (autre endroit public)	Trim 1						1						
	Trim 2		1		2			2	1	1			
	Trim 3	2	2		1	3	3	2	1	1	2	2	
	Trim 4	1	1		1					1	1		
	<b>Total</b>	<b>3</b>	<b>4</b>		<b>4</b>	<b>3</b>	<b>4</b>	<b>4</b>	<b>2</b>	<b>3</b>	<b>3</b>	<b>2</b>	
Violence sexuelle (endroit accessible au public)	Trim 1	1						1			2	5	1
	Trim 2	1	1	1	2			1			1	2	
	Trim 3	4	3	2	1	4	1	3	1		3	3	
	Trim 4		1		1				1	1	4		
	<b>Total</b>	<b>6</b>	<b>5</b>	<b>3</b>	<b>3</b>	<b>6</b>	<b>1</b>	<b>5</b>	<b>2</b>	<b>1</b>	<b>10</b>	<b>10</b>	<b>1</b>
Violence psychique (transport public)	Trim 1									3	1		1
	Trim 2	1		2		1			1		2	1	
	Trim 3		1		1	3	1	2	2			1	
	Trim 4		1	1	1			4	2				
	<b>Total</b>	<b>1</b>	<b>2</b>	<b>3</b>	<b>2</b>	<b>4</b>	<b>1</b>	<b>6</b>	<b>5</b>	<b>3</b>	<b>3</b>	<b>2</b>	<b>1</b>
Violence psychique (voie publique)	Trim 1	11	6	6	6	4	18	11	5	4	6	7	13
	Trim 2	5	8	10	12	6	15	16	10	16	6	4	
	Trim 3	12	19	11	16	16	19	14	11	14	11	19	
	Trim 4	10	10	8	10	8	10	8	7	6	5	9	
	<b>Total</b>	<b>38</b>	<b>43</b>	<b>35</b>	<b>44</b>	<b>34</b>	<b>62</b>	<b>49</b>	<b>33</b>	<b>40</b>	<b>28</b>	<b>39</b>	<b>13</b>





PH Violence dans l'espace public

		2000	2013	2014	2015	2016	2017	2018	2019	2020	2021	2022	2023
Violence psychique (autre endroit public)	Trim 1		1			3	1	1	2	2	1	3	
	Trim 2	1	1			1	1	1	1		1	4	
	Trim 3	4	2	2	2	5	2	2		2	2	2	
	Trim 4		2		2	1	2	1	1			3	
	<b>Total</b>	<b>5</b>	<b>6</b>	<b>2</b>	<b>4</b>	<b>10</b>	<b>6</b>	<b>5</b>	<b>4</b>	<b>4</b>	<b>4</b>	<b>12</b>	
Violence psychique (endroit accessible au public)	Trim 1	3	3	1	4	3	5	2	1	3	2	3	7
	Trim 2	6	4	4	2	5	8	5	3	5	6	5	
	Trim 3	7	7	15	2	6	10	6	5	5	7	11	
	Trim 4	4	1	5	4	6	5	3	3		9	5	
	<b>Total</b>	<b>20</b>	<b>15</b>	<b>25</b>	<b>12</b>	<b>20</b>	<b>28</b>	<b>16</b>	<b>12</b>	<b>13</b>	<b>24</b>	<b>24</b>	<b>7</b>
Vol à main armée (voie publique)	Trim 1					1		1					
	Trim 2				2	1		1					
	Trim 3	4		2		1						1	
	Trim 4	1			1		1	1				1	
	<b>Total</b>	<b>5</b>		<b>2</b>	<b>3</b>	<b>3</b>	<b>1</b>	<b>3</b>				<b>2</b>	
Vol à main armée (autre endroit public)	Trim 3							1		1			
<b>Total</b>								<b>1</b>		<b>1</b>			
Vol à main armée (endroit accessible au public)	Trim 1								1		1		
	Trim 2		1			2							
	Trim 3	1				1							
	Trim 4				1	2							
	<b>Total</b>	<b>1</b>	<b>1</b>		<b>1</b>	<b>5</b>			<b>1</b>		<b>1</b>		
Vol avec violence sans arme (transport public)	Trim 3		3	1									
<b>Total</b>		<b>3</b>	<b>1</b>										



PH Violence dans l'espace public

		2000	2013	2014	2015	2016	2017	2018	2019	2020	2021	2022	2023
Vol avec violence sans arme (voie publique)	Trim 1	10	4	4	3	1	1	2	3	1	5	2	1
	Trim 2	2	6	3	2	2		2	3	1	2	2	
	Trim 3	7	6	8	1	2	2	5	1	8	5	3	
	Trim 4	2	2	2	2	5	1	2	2	1	1	2	
<b>Total</b>		<b>21</b>	<b>18</b>	<b>17</b>	<b>8</b>	<b>10</b>	<b>4</b>	<b>11</b>	<b>9</b>	<b>11</b>	<b>13</b>	<b>9</b>	<b>1</b>
Vol avec violence sans arme (autre endroit public)	Trim 1					1						1	
	Trim 2								1				
	Trim 3	1	1	1				1		1			
	Trim 4								1				
<b>Total</b>		<b>1</b>	<b>1</b>	<b>1</b>	<b>1</b>	<b>1</b>	<b>1</b>	<b>2</b>	<b>1</b>	<b>1</b>	<b>1</b>	<b>1</b>	
Vol avec violence sans arme (endr. acces. au pub.)	Trim 1	2			1	1		1	1		1		1
	Trim 2	1	1	1	1	1		2		1		1	
	Trim 3	1	1	1	1	2	3	2		3	2	2	
	Trim 4		3	1		1	2	2	1				
<b>Total</b>		<b>4</b>	<b>5</b>	<b>3</b>	<b>3</b>	<b>5</b>	<b>5</b>	<b>7</b>	<b>2</b>	<b>4</b>	<b>3</b>	<b>3</b>	<b>1</b>



PH Autre

		2000	2013	2014	2015	2016	2017	2018	2019	2020	2021	2022	2023
Terrorisme, extrémisme et radicalisme	Trim 1											1	2
	Trim 2				1								
	Trim 4					1		1					
	<b>Total</b>				<b>1</b>		<b>1</b>		<b>1</b>			<b>1</b>	<b>2</b>
Cyberharcèlement	Trim 1		3	5	9	6	4	7	6	2	2	2	2
	Trim 2	3	4	6	5	9	8	3	5	2		3	
	Trim 3	3	4	13	6	4	6	4	2	6	2	3	
	Trim 4	2	3	12	12	4	5	2	2	5	3	3	
<b>Total</b>	<b>8</b>	<b>14</b>	<b>36</b>	<b>32</b>	<b>23</b>	<b>23</b>	<b>16</b>	<b>15</b>	<b>15</b>	<b>7</b>	<b>11</b>	<b>2</b>	
Fraude à l'identité	Trim 1	3	3	3	7	2	3	3		6	3	3	3
	Trim 2	3	1	4	4	4	3	3	4	6	4	4	
	Trim 3	5	2	6	5	6	8	6	6	8	2	4	
	Trim 4		3	4	3		1	9	7	13	18	6	
<b>Total</b>	<b>11</b>	<b>9</b>	<b>17</b>	<b>19</b>	<b>12</b>	<b>15</b>	<b>21</b>	<b>17</b>	<b>33</b>	<b>27</b>	<b>17</b>	<b>3</b>	



**PZ BLANKENBERGE/ZUIENKERKE**

**2022**

**FC Vol moyen de transport**

	Jan	Fév	Mar	Avr	Mai	Juin	Juil	Août	Sep	Oct	Nov	Déc	Total
Vol de voiture					1			1				1	3
Vol de vélomoteur	2	1	1	2		1		1			1		9
Vol de vélo	6	3	7	8	15	18	12	11	7	9	14	9	119

**FC Cambriolage**

	Jan	Fév	Mar	Avr	Mai	Juin	Juil	Août	Sep	Oct	Nov	Déc	Total
Cambriolage dans habitation	3	1	1	5	5	3	2	3	4	4	1	12	44
Cambriolage ds entreprise ou commerce	3				1	3	4	1				1	13
Cambriolage ds service public ou bâtiment administ												1	1
Cambriolage dans bâtiment (total)	6	1	1	5	6	6	6	4	4	4	1	14	58

**FC Vol autre**

	Jan	Fév	Mar	Avr	Mai	Juin	Juil	Août	Sep	Oct	Nov	Déc	Total
Vol à main armée								3	1	1	1		6
Vol avec violence sans arme	2	2	2	1		5	4	4	1	1	2	2	26
Vol dans ou sur un véhicule	3	2	2	2	4	1	6	3	1	1	1	2	28
Vol d'armes et explosifs				1		1							2
Arrachage de sac à main		1				1							2
Vol à l'arraché		1	2		2	2	3			1	1		12
Vol à la tire		2	7	1		3	5	5	3	2	2	5	35
Vol à l'étalage	4	13	7	10	11	4	6	2	3	2	8	5	75
Vol par ruse			1										1
Vol de métaux								1	1	1			3
Vol sur les chantiers					1	1		2	2				6
Vol d'animaux					1								1



### Criminalité ICT

	Mar	Avr	Mai	Juin	Juil	Sep	Nov	Déc	Total
Fraude de cartes de paiements		1	1	3	2	2	2	1	12
Phishing	1			2				1	4
Shouldersurfing				1					1

### FC Autre

	Jan	Fév	Mar	Avr	Mai	Juin	Juil	Août	Sep	Oct	Nov	Déc	Total
Violence contre les métiers d'intérêt général					1	4	2		1		1	2	11
Graffiti								1			1		2
Dégradation de voiture	8	4	5	5	10	6	8	9	4	10	5	4	78
Rixe au couteau										2	2		4

### PH Violence intrafamiliale (VIF)

	Jan	Fév	Mar	Avr	Mai	Juin	Juil	Août	Sep	Oct	Nov	Déc	Total
VIF: physique, dans le couple	6	3	5	3	8	9	9	9	5	8	10	8	83
VIF: physique, envers des descendants		1	1	1	2		1		2	1			9
VIF: physique, envers d'autres membres	1	2		1	2		1		1	1		1	10
VIF: sexuelle, dans le couple										1			1
VIF: sexuelle, envers des descendants		2											2
VIF: psychique, dans le couple	3	1	3	1	4		4	2	1	1	2	2	24
VIF: psychique, envers des descendants					2		1	1		3		2	9
VIF: psychique, envers d'autres membres					1					1		1	3
VIF: économique, dans le couple				1	2								3
VIF: économique, envers d'autres membres											1	2	3

### PH Hormones et dopage

	Fév	Total
Dopage humain	1	1



## PH Drogues

	Jan	Fév	Mar	Avr	Mai	Juin	Juil	Août	Sep	Oct	Nov	Déc	Total
Vente de cocaïne	1	1	1	1		1			2	3		1	11
Vente de drogues synthétiques					3		1	1	2	2			9
Production de cannabis (culture)									1				1
Vente-traffic d héroïne											1		1

## PH Traite des êtres humains

	Sep	Total
TEH - exploitation sexuelle	1	1

## PH Violence dans l'espace public

	Jan	Fév	Mar	Avr	Mai	Juin	Juil	Août	Sep	Oct	Nov	Déc	Total
Violence physique (transport public)					1		1	1		1	1		5
Violence physique (voie publique)	5	3	3	4	8	8	15	8	5	7	12	3	81
Violence physique (autre endroit public)			1	1	2	3	5		1	1	2	2	18
Violence physique (endroit accessible au public)	1	4	4	4	5	5	7	5	7	4	2	6	54
Violence sexuelle (transport public)			1		2			1					4
Violence sexuelle (voie publique)		1			3			1	1	1		1	8
Violence sexuelle (autre endroit public)								2					2
Violence sexuelle (endroit accessible au public)	1	4		2			1		2				10
Violence psychique (transport public)					1		1						2
Violence psychique (voie publique)	2	1	4	1	1	2	6	9	4	4	2	3	39
Violence psychique (autre endroit public)		2	1		3	1	1	1			1	2	12
Violence psychique (endroit accessible au public)	1	1	1	3		2	6	2	3	3	1	1	24
Vol à main armée (voie publique)								1		1			2
Vol avec violence sans arme (voie publique)	1	1				2		3		1		1	9
Vol avec violence sans arme (autre endroit public)			1										1
Vol avec violence sans arme (endr. acces. au pub.)						1	2						3



**PH Autre**

	Jan	Fév	Mar	Avr	Mai	Juin	Juil	Août	Sep	Oct	Nov	Déc	Total
<b>Terrorisme, extrémisme et radicalisme</b>		1											1
<b>Cyberharcèlement</b>		1	1	1	1	1	1	2		1		2	11
<b>Fraude à l'identité</b>	2		1	2	2		2		2	3	1	2	17



2023

**FC Vol moyen de transport**

	Jan	Fév	Mar	Total
Vol de vélomoteur	1			1
Vol de vélo	6	6	10	22

**FC Cambriolage**

	Jan	Fév	Mar	Total
Cambriolage dans habitation	1	3	5	9
Cambriolage ds service public ou bâtiment administ		1		1
Cambriolage dans bâtiment (total)	1	4	5	10

**FC Vol autre**

	Jan	Fév	Mar	Total
Vol avec violence sans arme	2	3		5
Vol dans ou sur un véhicule	1		1	2
Vol à la tire	1	1		2
Vol à l'étalage	3	2	12	17
Vol sur les chantiers		1		1

**Criminalité ICT**

	Fév	Total
Fraude de cartes de paiements	7	7
Phishing	2	2

**FC Autre**

	Jan	Fév	Mar	Total
Violence contre les métiers d'intérêt général	2			2
Graffiti	1		1	2
Dégradation de voiture	3	3	5	11





### PH Violence intrafamiliale (VIF)

	Jan	Fév	Mar	Total
VIF: physique, dans le couple	5	4	6	15
VIF: physique, envers d'autres membres	2			2
VIF: psychique, dans le couple	3	2	1	6
VIF: économique, dans le couple	1	1	1	3

### PH Drogues

	Fév	Mar	Total
Vente de cocaïne	1	1	2

### PH Violence dans l'espace public

	Jan	Fév	Mar	Total
Violence physique (transport public)	1			1
Violence physique (voie publique)	5	7	4	16
Violence physique (autre endroit public)		1		1
Violence physique (endroit accessible au public)	2	5	5	12
Violence sexuelle (voie publique)	1			1
Violence sexuelle (endroit accessible au public)			1	1
Violence psychique (transport public)	1			1
Violence psychique (voie publique)	6	4	3	13
Violence psychique (endroit accessible au public)	4	1	2	7
Vol avec violence sans arme (voie publique)		1		1
Vol avec violence sans arme (endr. acces. au pub.)		1		1



**PH Autre**

	Jan	Mar	Total
Terrorisme, extrémisme et radicalisme	2		2
Cyberharcèlement	2		2
Fraude à l'identité	1	2	3

# ***STATISTIQUES POLICIERES DE CRIMINALITE***

---

***LIEU DE PERPETRATION: ZONE DE POLICE***

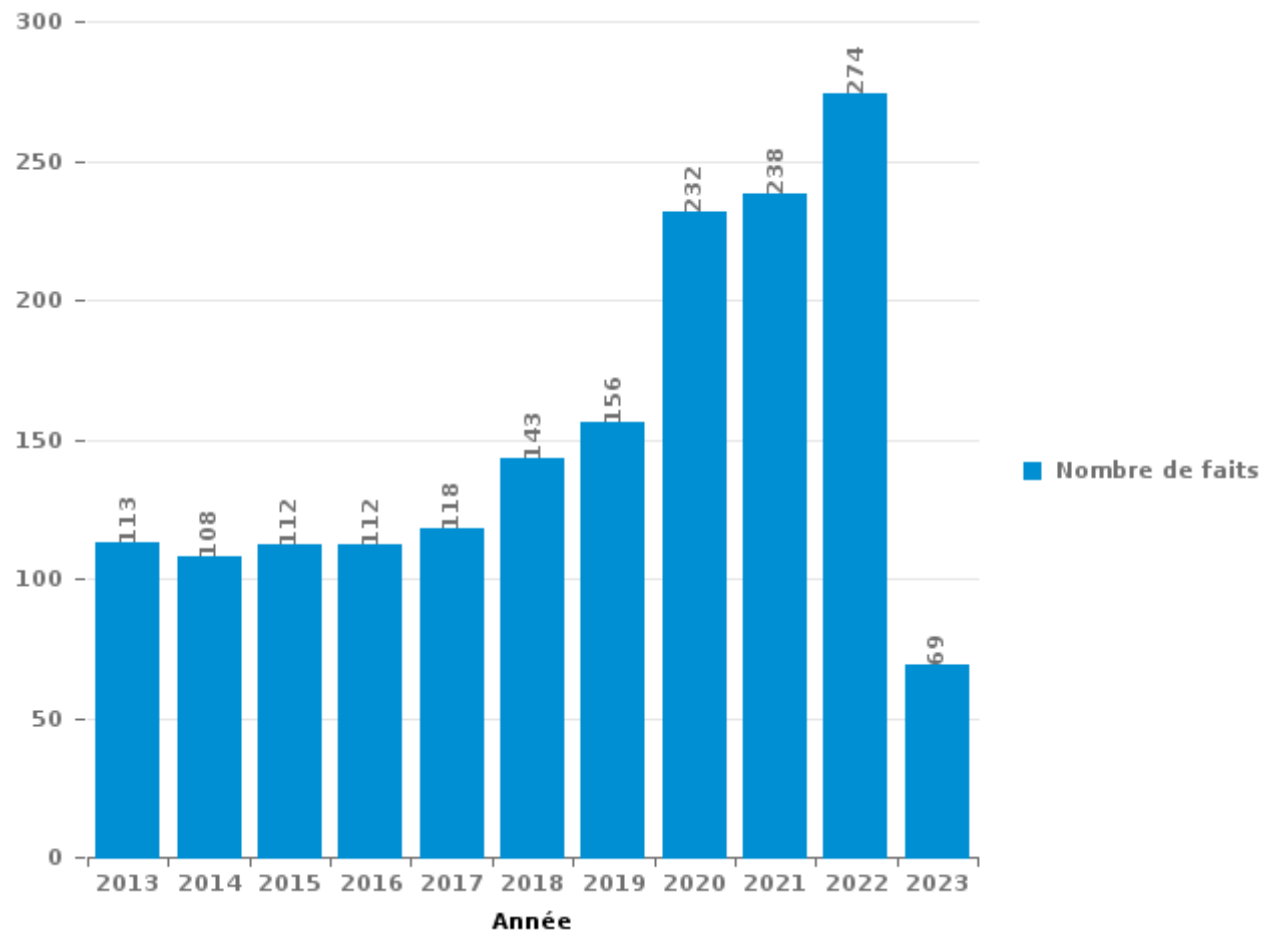
**PZ BLANKENBERGE/ZUIENKERKE**

***PARTIE III : ICT***



**PZ BLANKENBERGE/ZUIENKERKE**

Nombre total de délits avec un élément ICT/online, depuis 2013





Criminalité ICT/online au sens strict

Infractions (exhaustif)

	2013	2014	2015	2016	2017	2018	2019	2020	2021	2022	2023
Criminalité informatique: Faux en informatique:	1	1	3	4	1	3	1	2	3	4	2
Criminalité informatique: Fraude informatique:	61	31	30	29	20	36	25	93	88	99	38
Criminalité informatique: Hacking:	3	2	5	9	9	8	15	19	12	20	6
Criminalité informatique: Sabotage:	15	4	5	1	1	3				1	
Infr. contre autres valeurs morales et sentiments: Violation de communication par particulier:	1								1		
<b>Total:</b>	<b>81</b>	<b>38</b>	<b>43</b>	<b>43</b>	<b>31</b>	<b>50</b>	<b>41</b>	<b>114</b>	<b>104</b>	<b>124</b>	<b>46</b>

Figures criminelles (à considérer spécifiquement – ne pas additionner avec d'autres éléments – risque de double comptage!)

	2013	2014	2015	2016	2017	2018	2019	2020	2021	2022	2023
Fraude de cartes de paiements	50	13	11	12	6	7	8	25	11	12	7
Phishing				1		1	2	9	7	4	2
Ransomware				1		1					
Shouldersurfing	5	1		1		2		1		1	
Skimming	1							1			



## Criminalité ICT/online au sens large

Infractions (uniquement si code-fait existe)

	2013	2014	2015	2016	2017	2018	2019	2020	2021	2022	2023
Armes et explosifs: Autre: Vente par correspondance/internet d'arme à feu				1				1			
Fraude: Escroquerie: Fraude par internet	37	33	41	42	50	73	95	105	125	137	23
Infr. contre autres valeurs morales et sentiments: Cyberlokkung (leurre de mineur par ICT):									1	1	
Infr. contre la Sécurité de l'Etat: Terrorisme: Diffuser un message qui incite au terrorisme							1				
Infr. contre les moeurs: Grooming (contact par ICT avec mineur < 16 ans):				1	1	1		1	1		
Infr. contre les moeurs: Pornographie infantine: Accès pornographie infantine via technologie								1		1	
Infr. contre les moeurs: Voyeurisme: Diffusion enregistrement nudité ou intimité					6		1	3	3	1	
<b>Total:</b>	<b>37</b>	<b>33</b>	<b>41</b>	<b>44</b>	<b>57</b>	<b>74</b>	<b>97</b>	<b>111</b>	<b>130</b>	<b>140</b>	<b>23</b>

Figures criminelles (à considérer spécifiquement – ne pas additionner avec d'autres éléments – risque de double comptage!)

	2013	2014	2015	2016	2017	2018	2019	2020	2021	2022	2023
Cyberharcèlement	14	36	32	23	23	16	15	15	7	11	2

# ***STATISTIQUES POLICIERES DE CRIMINALITE***

---

***LIEU DE PERPETRATION: ZONE DE POLICE***

**PZ BLANKENBERGE/ZUIENKERKE**

***PARTIE IV : DESTINATION LIEU***



PZ BLANKENBERGE/ZUIENKERKE

Vol et extorsion

	2000	2013	2014	2015	2016	2017	2018	2019	2020	2021	2022	2023
Voie publique	625	328	335	234	255	259	283	198	175	144	163	15
Magasin	142	146	127	133	123	105	160	117	125	136	97	22
Horeca	102	114	104	77	75	66	91	36	11	37	42	5
Habitation: appartement	61	68	57	48	43	79	59	67	48	45	44	10
Habitation: maison	52	30	47	25	23	21	39	26	54	25	33	5
Habitation: non précisée	21	35	33	30	26	27	31	36	25	23	21	8
Terrain	34	50	21	26	35	27	37	19	19	17	27	1
Inconnue	51	37	19	15	26	20	26	24	21	21	19	6
Culture et loisirs	48	16	16	16	29	15	23	12	12	18	12	1
Parking	24	24	15	16	14	21	16	6	9	17	11	1
Emplacement de vélo	4	11	8	7	14	19	13	15	20	13	18	2
Autre	4	13	18	11	15	18	15	11	5	4	15	1
Habitation: garage	8	7	11	22	10	7	13	10	8	13	11	4
Moyen de transport: train / tram / métro	7	21	6	12	6	21	13	10	4	10	8	
Station de bus / métro et gare de chemin de fer	19	13	5	5	9	10	8	6	2	10	7	1
Service public	16	7	2	8	7	16	2	7	2	3	1	
Habitation: dépendances	7	5	3	7	9	5	5	8	7	9	3	
Habitation: allée	2	7	11	5	9	9	4	4	4	5	3	2
Hôpital	7	10	10	7	8	4	4	1	2	2	1	
Infrastructure sportive	6	4	11	10	4	4	4	4	1	2	4	
Arrêt de bus / tram	5	11	6	3	4	7	2	1	3	3	5	1
Service	2	4	7	7	5	2	7	1	3	1	4	
Institution d'enseignement	10	3	4	5	6	1	6	2		1	1	2
Entreprise	9	5	3	3	2	6	5	1		3	2	
Habitation: autre		5	3	3	5	2	7	5	3	3	2	1
Moyen de transport: voiture	2	5	3	4	5	2	5		1	4	3	
Chantier	7	3	4	1		2	2	1	1	3	6	1
Maison de repos	3		7	2	2	7	2		5		2	
Banque / institution financière	1	3	5	3	4	2	2	3	2	2	2	
Moyen de transport: autre	3	2	1	1	3			8	4		4	
Cimetière		3	1	1	9		2	2	1			
Edifice religieux / lieu du culte	2	2	1	2	1		2	2	1	1	1	
Médecin / dentiste / pharmacien		4	1	2	3	3				1	1	
Moyen de transport: camion	1	1		1	2		2		1		2	1
Bâtiment administratif	2		2	1	1		3					
Aéroport			1	2	4							
Moyen de transport: autobus / autocar		1	3		1	1		1				
Eaux intérieures et maritimes	1			1	2	1			1			
Station essence				1	1		1	2			1	
Guichet automatique			1			1					1	
Maison de débauche							1					
Stade		1										
<b>Total</b>	<b>1.288</b>	<b>999</b>	<b>912</b>	<b>756</b>	<b>800</b>	<b>790</b>	<b>895</b>	<b>646</b>	<b>580</b>	<b>576</b>	<b>577</b>	<b>90</b>





PZ BLANKENBERGE/ZUIENKERKE

Dégradation de la propriété

	2000	2013	2014	2015	2016	2017	2018	2019	2020	2021	2022	2023
Voie publique	173	157	150	133	165	100	120	78	74	105	83	10
Habitation: résidence principale	40	61	56	54	44	51	55	63	49	54	49	14
Parking	34	24	15	21	20	18	16	19	14	13	18	4
Habitation: non précisée	26	22	11	22	17	22	21	24	22	15	9	4
Horeca	30	24	22	16	22	6	13	10	12	15	15	3
Terrain	28	13	27	22	12	4	6	7	8	14	10	1
Autre	4	12	8	10	15	4	7	6	2	4	8	3
Culture et loisirs	26	18	4	5	6	7	3	4	4	4	2	
Magasin	15	10	10	7	5	3	4	2	3	5	5	
Habitation: garage	4	4	6	7	10	2	1	4	3	7	10	1
Habitation: résidence secondaire	5	4	4	8	4	6	7	1	2	3	5	
Inconnue	11	4	8	3	2	5	3	5	4	1	2	
Bureau de police	1	4	6	8	1	5	4	3	3	1	2	1
Habitation: dépendances	10	3	9		2		4	4		2	1	1
Habitation: jardin		5	5	2		2		5		1	1	
Service public	5	2	7	1	3		1	1		1		
Habitation: allée		6	1	2	2			2		1	3	
Chantier	7	2		1	1				2		1	
Arrêt de bus / tram	1	1	1		3	1	2	2		1	1	
Emplacement de vélo		1	2	2	2	3		1	1		1	
Entreprise	2	3	2	3	1		1					
Moyen de transport: voiture		4	2	2	1			1	1	1		
Institution d'enseignement	2			2			2	1	1		2	
Infrastructure sportive		1	1			3		2	1	1		
Moyen de transport: autre		1		1	3		2	1				
Service					2	1	2				2	1
Banque / institution financière	1					1		3	1			1
Edifice religieux / lieu du culte	1		1	1	2		1					
Maison de repos								1	1	2	1	
Station de bus / métro et gare de chemin de fer	1			1		1	1				1	
Eaux intérieures et maritimes				1	1		1	1				
Bâtiment administratif		1			1	1						
Hôpital	1				1			1				
Médecin / dentiste / pharmacien		1	1					1				
Moyen de transport: train / tram / métro		1	1								1	
Cimetière					1			1				
Aéroport					1							
Maison de débauche					1							
Stade						1						
Station essence	1											
<b>Total</b>	<b>429</b>	<b>389</b>	<b>360</b>	<b>335</b>	<b>351</b>	<b>247</b>	<b>277</b>	<b>254</b>	<b>210</b>	<b>251</b>	<b>233</b>	<b>44</b>

PPF/DGR/DRI/BIPOL - Statistiques policières de criminalité (date de clôture: 22/09/2023)  
 Les données pour les années 2001 jusqu'à 2012 ne sont plus publiées mais restent disponibles sur demande auprès du service BIPOL.  
 Les données pour 2023 ne concernent que le 1er trimestre.



**PZ BLANKENBERGE/ZUIENKERKE**

**Infractions contre l'intégrité physique**

	2000	2013	2014	2015	2016	2017	2018	2019	2020	2021	2022	2023
Voie publique	122	136	123	97	86	135	101	96	71	71	87	18
Habitation	77	88	104	105	96	106	118	114	100	96	114	23
Horeca	36	50	39	49	40	31	34	27	10	14	41	8
Terrain	6	10	4	13	6	6	7	3	6	1	10	1
Inconnue	8	4	14	2	3	7	5	5	3	4	3	
Magasin	6	5	7	4	3	3	4	2	4	2	4	
Culture et loisirs	7	7	1	2	4	4	3	4	3	2	5	1
Autre		3	1	2	3	4	1	4		1	2	1
Institution d'enseignement	1	2	1	2	4	2	1	2	1		1	
Parking	1	1		4	1	1	3	3	2		1	
Bureau de police	1	1	2		1		2			1	4	
Hôpital	1		1	1	3	2		3				
Moyen de transport: autre		1	2		3	1		1	1		2	
Infrastructure sportive			1	1	2	1	1		1	1	2	
Service public	1	1	1	1		2	1	1	1	1		
Station de bus / métro et gare de chemin de fer	1			1	1	1	1	1	1		3	
Arrêt de bus / tram			1				2	2	1	1	1	1
Moyen de transport: train / tram / métro		1		1		3	1	1			1	
Service		1	1	2			1			1		1
Entreprise		3			1			1				
Habitation: allée	1		1			1				1	1	
Bâtiment administratif	1					1		1			1	
Habitation: jardin	1		1								1	
Banque / institution financière										1	1	
Maison de repos				1		1						
Aéroport		1										
Edifice religieux / lieu du culte		1										
Maison de débauche			1									
Moyen de transport: autobus / autocar							1					
<b>Total</b>	<b>271</b>	<b>316</b>	<b>306</b>	<b>288</b>	<b>257</b>	<b>312</b>	<b>287</b>	<b>271</b>	<b>205</b>	<b>198</b>	<b>285</b>	<b>54</b>

# ***STATISTIQUES POLICIERES DE CRIMINALITE***

---

*LIEU DE PERPETRATION: ZONE DE POLICE*

**PZ BLANKENBERGE/ZUIENKERKE**

***PARTIE V : ZONE DE POLICE vs. TYPOLOGIE***



### Typologie de la zone: Catégorie 4

Zone de police
BERLAAR - NIJLEN
BODUKAP
BUGGENHOUT - LEBBEKE
CENTRE ARDENNE
CONDROZ-FAMENNE
FAGNES
GERAARDSBERGEN - LIERDE
GRENSLEIE
HAACHT
HERKO
HERMETON ET HEURE
HESBAYE
HESBAYE OUEST
LA MAZERINE
MIDOW
MIRA
ORNEAU-MEHAIGNE
OTTIGNIES - LOUVAIN-LA-NEUVE
POL AMOW
POLDER



## CRIMINALITE ENREGISTREE : ZONE DE POLICE vs TYPOLOGIE

POLICE DES HAUTS-PAYS
POLITIEZONE ARRO IEPER
POLITIEZONE BRT
POLITIEZONE HEIST
POLITIEZONE K-L-M
POLITIEZONE MAASLAND
POLITIEZONE NOORDERKEMPEN
POLITIEZONE RUPEL
POLITIEZONE SCHELDE - LEIE
POLITIEZONE SPOORKIN
POLITIEZONE TARL
POLIZEIZONE WESER-GÖHL
PZ BERINGEN/HAM/TESSENDERLO
PZ BERLARE/ZELE
PZ BILZEN/HOESELT/RIEMST
PZ BLANKENBERGE/ZUIENKERKE
PZ DENDERLEEUV/HAALTERT
PZ DRUIVENSTREEK
PZ ERPE-MERE/LEDE
PZ GETEVALLEI
PZ HAMME/WAASMUNSTER
PZ HAMONT-ACHEL/PELT
PZ HEUSDEN-ZOLDER
PZ KRUIBEKE/TEMSE



## CRIMINALITE ENREGISTREE : ZONE DE POLICE vs TYPOLOGIE

PZ LANAKEN/MAASMECHELEN
PZ LOMMEL
PZ NINOVE
PZ VOER EN DIJLE
PZ WAASLAND-NOORD
PZ WETTEREN LAARNE WICHELEN
PZ ZWIJNDRECHT
SAMSOM
VOORKEMPEN
ZONE BASSE MEUSE
ZONE DE POLICE DES 3 VALLEES
ZONE DES ARCHES
ZONE HAUTE-MEUSE
ZONE OUEST BRABANT WALLON
ZOTTEGEM HERZELE StLHOUTEM
ZP BERNISSART/PERUWELZ
ZP BINCHE-ANDERLUES-LERMES
ZP HAUTE SENNE



## CRIMINALITE ENREGISTREE : ZONE DE POLICE vs TYPOLOGIE

### Typologie de la zone: Catégorie 4

Figure criminelle/phénomène	Niveau	% 2019 - 2020	% 2020 - 2021	% 2021 - 2022
Vol de voiture	ZONE DE POLICE	0,0%	100,0%	-25,0%
	TYPLOGIE	-30,9%	-9,7%	16,8%
Vol de moto	ZONE DE POLICE	-100,0%	/	-100,0%
	TYPLOGIE	-36,8%	-10,4%	29,1%
Carjacking	ZONE DE POLICE	/	/	/
	TYPLOGIE	-36,7%	3,2%	-25,0%
Homejacking	ZONE DE POLICE	/	/	/
	TYPLOGIE	-40,0%	22,2%	-18,2%
Vol dans les garages	ZONE DE POLICE	/	/	/
	TYPLOGIE	-61,7%	0,0%	12,3%
Vol de vélomoteur	ZONE DE POLICE	-55,6%	-25,0%	200,0%
	TYPLOGIE	-30,8%	-5,4%	32,0%
Vol de vélo	ZONE DE POLICE	4,9%	-25,6%	24,0%
	TYPLOGIE	-27,3%	3,1%	15,5%
Cambriolage dans habitation	ZONE DE POLICE	3,1%	-10,6%	-25,4%
	TYPLOGIE	-30,5%	-9,3%	32,8%
Cambriolage ds entreprise ou commerce	ZONE DE POLICE	-25,0%	122,2%	-35,0%
	TYPLOGIE	-35,0%	-10,9%	1,5%
Cambriolage ds service public ou bâtiment administ	ZONE DE POLICE	/	-50,0%	0,0%
	TYPLOGIE	-18,4%	-24,4%	-3,1%
Vol au bélier	ZONE DE POLICE	/	/	/
	TYPLOGIE	-64,0%	-44,4%	0,0%



## CRIMINALITE ENREGISTREE : ZONE DE POLICE vs TYPOLOGIE

Figure criminelle/phénomène	Niveau	% 2019 - 2020	% 2020 - 2021	% 2021 - 2022
Cambriolage dans bâtiment (total)	ZONE DE POLICE	1,3%	2,6%	-26,6%
	TYPOLOGIE	-30,4%	-10,7%	26,0%
Vol à main armée	ZONE DE POLICE	0,0%	300,0%	50,0%
	TYPOLOGIE	-16,5%	-16,4%	3,0%
Vol avec violence sans arme	ZONE DE POLICE	50,0%	-7,4%	4,0%
	TYPOLOGIE	-21,5%	2,9%	23,9%
Vol dans ou sur un véhicule	ZONE DE POLICE	2,4%	33,3%	-50,0%
	TYPOLOGIE	-29,7%	-2,5%	4,5%
Sacjacking dans une voiture	ZONE DE POLICE	/	/	/
	TYPOLOGIE	-100,0%	/	0,0%
Vol d'armes et explosifs	ZONE DE POLICE	-100,0%	/	-33,3%
	TYPOLOGIE	-33,0%	1,1%	0,0%
Steaming	ZONE DE POLICE	/	/	/
	TYPOLOGIE	30,0%	-46,2%	42,9%
Arrachage de sac à main	ZONE DE POLICE	/	100,0%	0,0%
	TYPOLOGIE	-42,1%	-31,8%	100,0%
Vol à l'arraché	ZONE DE POLICE	-10,0%	11,1%	20,0%
	TYPOLOGIE	-39,1%	-21,3%	87,2%
Vol à la tire	ZONE DE POLICE	-52,9%	25,0%	16,7%
	TYPOLOGIE	-58,9%	-7,0%	63,3%
Vol à l'étalage	ZONE DE POLICE	23,1%	5,4%	-36,4%
	TYPOLOGIE	-15,1%	7,0%	21,6%
Vol par ruse	ZONE DE POLICE	-50,0%	100,0%	-50,0%
	TYPOLOGIE	-37,3%	-5,7%	13,7%





## CRIMINALITE ENREGISTREE : ZONE DE POLICE vs TYPOLOGIE

Figure criminelle/phénomène	Niveau	% 2019 - 2020	% 2020 - 2021	% 2021 - 2022
Vol de métaux	ZONE DE POLICE	0,0%	-100,0%	/
	TYPOLOGIE	-31,0%	12,2%	59,5%
Vol sur les chantiers	ZONE DE POLICE	0,0%	200,0%	100,0%
	TYPOLOGIE	-9,4%	-7,0%	27,3%
Home-invasion	ZONE DE POLICE	/	/	/
	TYPOLOGIE	-38,1%	23,1%	-18,8%
Vol d'animaux	ZONE DE POLICE	-33,3%	-100,0%	/
	TYPOLOGIE	-19,4%	-22,4%	-10,4%
Vol de cargaison	ZONE DE POLICE	/	/	/
	TYPOLOGIE	-17,0%	-41,5%	11,8%
Fraude de cartes de paiements	ZONE DE POLICE	212,5%	-56,0%	9,1%
	TYPOLOGIE	-30,6%	-19,5%	45,4%
Phishing	ZONE DE POLICE	350,0%	-22,2%	-42,9%
	TYPOLOGIE	171,0%	14,6%	2,1%
Ransomware	ZONE DE POLICE	/	/	/
	TYPOLOGIE	-36,0%	87,5%	-16,7%
Shouldersurfing	ZONE DE POLICE	/	-100,0%	/
	TYPOLOGIE	-63,0%	-27,8%	1,5%
Skimming	ZONE DE POLICE	/	-100,0%	/
	TYPOLOGIE	-21,8%	-54,4%	151,6%
Violence contre les métiers d'intérêt général	ZONE DE POLICE	0,0%	-27,3%	37,5%
	TYPOLOGIE	-6,9%	5,8%	15,9%
Viol collectif	ZONE DE POLICE	/	/	-100,0%
	TYPOLOGIE	20,7%	-31,4%	12,5%



## CRIMINALITE ENREGISTREE : ZONE DE POLICE vs TYPOLOGIE

Figure criminelle/phénomène	Niveau	% 2019 - 2020	% 2020 - 2021	% 2021 - 2022
Graffiti	ZONE DE POLICE	25,0%	0,0%	-60,0%
	TYPOLOGIE	3,0%	-27,3%	45,7%
Dégradation de voiture	ZONE DE POLICE	6,3%	35,3%	-15,2%
	TYPOLOGIE	-20,6%	1,7%	1,4%
Rixe au couteau	ZONE DE POLICE	/	-60,0%	100,0%
	TYPOLOGIE	5,9%	2,8%	10,8%
VIF: physique, dans le couple	ZONE DE POLICE	-6,9%	-1,5%	25,8%
	TYPOLOGIE	-9,1%	2,5%	9,2%
VIF: physique, envers des descendants	ZONE DE POLICE	33,3%	-62,5%	200,0%
	TYPOLOGIE	-4,7%	9,2%	3,5%
VIF: physique, envers d'autres membres	ZONE DE POLICE	-54,5%	0,0%	100,0%
	TYPOLOGIE	-9,6%	7,5%	0,3%
VIF: sexuelle, dans le couple	ZONE DE POLICE	-100,0%	/	/
	TYPOLOGIE	2,4%	9,3%	12,8%
VIF: sexuelle, envers des descendants	ZONE DE POLICE	100,0%	100,0%	-50,0%
	TYPOLOGIE	26,7%	-11,9%	-58,3%
VIF: sexuelle, envers d'autres membres	ZONE DE POLICE	/	-100,0%	/
	TYPOLOGIE	-12,5%	-7,1%	-38,5%
VIF: psychique, dans le couple	ZONE DE POLICE	15,4%	6,7%	-25,0%
	TYPOLOGIE	-3,4%	7,6%	-1,7%
VIF: psychique, envers des descendants	ZONE DE POLICE	0,0%	150,0%	80,0%
	TYPOLOGIE	24,4%	14,9%	7,6%
VIF: psychique, envers d'autres membres	ZONE DE POLICE	500,0%	-66,7%	50,0%
	TYPOLOGIE	2,6%	-7,0%	9,1%



## CRIMINALITE ENREGISTREE : ZONE DE POLICE vs TYPOLOGIE

Figure criminelle/phénomène	Niveau	% 2019 - 2020	% 2020 - 2021	% 2021 - 2022
VIF: économique, dans le couple	ZONE DE POLICE	/	-40,0%	0,0%
	TYPOLOGIE	-4,2%	-0,9%	0,9%
VIF: économique, envers des descendants	ZONE DE POLICE	/	100,0%	-100,0%
	TYPOLOGIE	21,1%	8,7%	-32,0%
VIF: économique, envers d'autres membres	ZONE DE POLICE	300,0%	-75,0%	200,0%
	TYPOLOGIE	-34,3%	1,5%	18,9%
Dopage humain	ZONE DE POLICE	0,0%	-100,0%	/
	TYPOLOGIE	-20,5%	-13,4%	-19,0%
Engraissement illégal	ZONE DE POLICE	-100,0%	/	/
	TYPOLOGIE	162,5%	-19,0%	-11,8%
Vente de cocaïne	ZONE DE POLICE	50,0%	-44,4%	120,0%
	TYPOLOGIE	-1,5%	3,3%	10,7%
Import-export de cocaïne	ZONE DE POLICE	/	/	/
	TYPOLOGIE	-25,7%	-35,8%	7,7%
Production de drogues synthétiques	ZONE DE POLICE	/	/	/
	TYPOLOGIE	4,2%	32,0%	-36,4%
Import-export de drogues synthétiques	ZONE DE POLICE	/	/	/
	TYPOLOGIE	-40,0%	-9,5%	42,1%
Vente de drogues synthétiques	ZONE DE POLICE	-25,0%	-16,7%	80,0%
	TYPOLOGIE	-6,5%	-10,1%	5,4%
Production de cannabis (culture)	ZONE DE POLICE	/	-100,0%	/
	TYPOLOGIE	-5,6%	-16,4%	-6,0%
Import-export de cannabis en grande quantité	ZONE DE POLICE	/	/	/
	TYPOLOGIE	44,4%	-61,5%	40,0%



## CRIMINALITE ENREGISTREE : ZONE DE POLICE vs TYPOLOGIE

Figure criminelle/phénomène	Niveau	% 2019 - 2020	% 2020 - 2021	% 2021 - 2022
Vente de cannabis en grande quantité	ZONE DE POLICE	/	/	/
	TYPOLOGIE	14,3%	-4,2%	13,0%
Import-export d'héroïne	ZONE DE POLICE	-100,0%	/	-100,0%
	TYPOLOGIE	130,0%	-56,5%	110,0%
Vente-traffic d'héroïne	ZONE DE POLICE	-50,0%	50,0%	-66,7%
	TYPOLOGIE	30,2%	-4,9%	3,8%
Commerce et production d'arme à feu et mun.	ZONE DE POLICE	/	-100,0%	/
	TYPOLOGIE	7,4%	5,2%	-41,0%
Commerce et production d'arme non à feu	ZONE DE POLICE	/	/	/
	TYPOLOGIE	-72,7%	66,7%	60,0%
TEH - exploitation économique	ZONE DE POLICE	/	/	/
	TYPOLOGIE	-23,1%	40,0%	-4,8%
TEH - exploitation sexuelle	ZONE DE POLICE	/	50,0%	-66,7%
	TYPOLOGIE	0,0%	83,7%	-25,3%
Violence physique (transport public)	ZONE DE POLICE	-50,0%	0,0%	150,0%
	TYPOLOGIE	-12,9%	12,7%	24,9%
Violence physique (voie publique)	ZONE DE POLICE	-24,1%	4,5%	17,4%
	TYPOLOGIE	-13,4%	9,3%	6,8%
Violence physique (autre endroit public)	ZONE DE POLICE	66,7%	-30,0%	157,1%
	TYPOLOGIE	-4,6%	6,5%	6,1%
Violence physique (endroit accessible au public)	ZONE DE POLICE	-52,6%	11,1%	170,0%
	TYPOLOGIE	-43,0%	11,3%	41,1%
Violence sexuelle (transport public)	ZONE DE POLICE	0,0%	200,0%	-33,3%
	TYPOLOGIE	9,8%	14,3%	-9,4%



## CRIMINALITE ENREGISTREE : ZONE DE POLICE vs TYPOLOGIE

Figure criminelle/phénomène	Niveau	% 2019 - 2020	% 2020 - 2021	% 2021 - 2022
Violence sexuelle (voie publique)	ZONE DE POLICE	300,0%	0,0%	100,0%
	TYPOLOGIE	-16,5%	5,8%	4,1%
Violence sexuelle (autre endroit public)	ZONE DE POLICE	50,0%	0,0%	-33,3%
	TYPOLOGIE	-5,3%	2,2%	-16,5%
Violence sexuelle (endroit accessible au public)	ZONE DE POLICE	-50,0%	900,0%	0,0%
	TYPOLOGIE	-32,0%	23,1%	24,2%
Violence psychique (transport public)	ZONE DE POLICE	-40,0%	0,0%	-33,3%
	TYPOLOGIE	-23,4%	20,1%	-0,6%
Violence psychique (voie publique)	ZONE DE POLICE	21,2%	-30,0%	39,3%
	TYPOLOGIE	1,9%	-4,1%	5,7%
Violence psychique (autre endroit public)	ZONE DE POLICE	0,0%	0,0%	200,0%
	TYPOLOGIE	11,5%	-16,5%	-2,2%
Violence psychique (endroit accessible au public)	ZONE DE POLICE	8,3%	84,6%	0,0%
	TYPOLOGIE	-17,6%	-0,4%	10,5%
Vol à main armée (transport public)	ZONE DE POLICE	/	/	/
	TYPOLOGIE	50,0%	-33,3%	75,0%
Vol à main armée (voie publique)	ZONE DE POLICE	/	/	/
	TYPOLOGIE	-13,3%	-21,2%	14,9%
Vol à main armée (autre endroit public)	ZONE DE POLICE	/	-100,0%	/
	TYPOLOGIE	33,3%	-12,5%	-42,9%
Vol à main armée (endroit accessible au public)	ZONE DE POLICE	-100,0%	/	-100,0%
	TYPOLOGIE	-23,9%	-19,0%	-8,2%
Vol avec violence sans arme (transport public)	ZONE DE POLICE	/	/	/
	TYPOLOGIE	-10,8%	-30,3%	21,7%



## CRIMINALITE ENREGISTREE : ZONE DE POLICE vs TYPOLOGIE

Figure criminelle/phénomène	Niveau	% 2019 - 2020	% 2020 - 2021	% 2021 - 2022
Vol avec violence sans arme (voie publique)	ZONE DE POLICE	22,2%	18,2%	-30,8%
	TYPLOGIE	-29,5%	-8,6%	13,5%
Vol avec violence sans arme (autre endroit public)	ZONE DE POLICE	-50,0%	-100,0%	/
	TYPLOGIE	-9,5%	-23,7%	10,3%
Vol avec violence sans arme (endr. acces. au pub.)	ZONE DE POLICE	100,0%	-25,0%	0,0%
	TYPLOGIE	-29,8%	-10,9%	39,0%
Faux policiers	ZONE DE POLICE	/	/	/
	TYPLOGIE	-38,3%	-24,3%	-25,0%
Terrorisme, extrémisme et radicalisme	ZONE DE POLICE	-100,0%	/	/
	TYPLOGIE	35,1%	-18,0%	-22,0%
Cyberharcèlement	ZONE DE POLICE	0,0%	-53,3%	57,1%
	TYPLOGIE	-7,9%	7,2%	-0,7%
Fraude à l'identité	ZONE DE POLICE	94,1%	-18,2%	-37,0%
	TYPLOGIE	29,6%	-2,3%	1,0%

# ***STATISTIQUES POLICIERES DE CRIMINALITE***

---

*LIEU DE PERPETRATION: ZONE DE POLICE*

**PZ BLANKENBERGE/ZUIENKERKE**

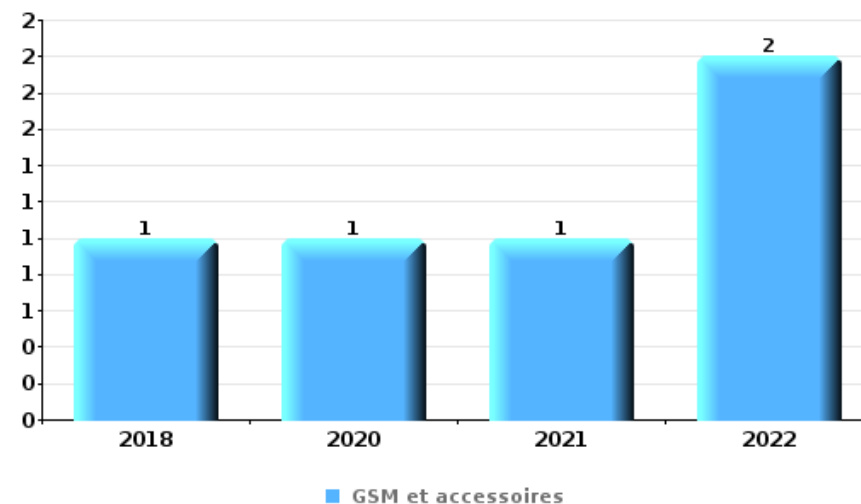
***PARTIE VI : OBJETS ET MOYENS DE TRANSPORT***



**PZ BLANKENBERGE/ZUIENKERKE**

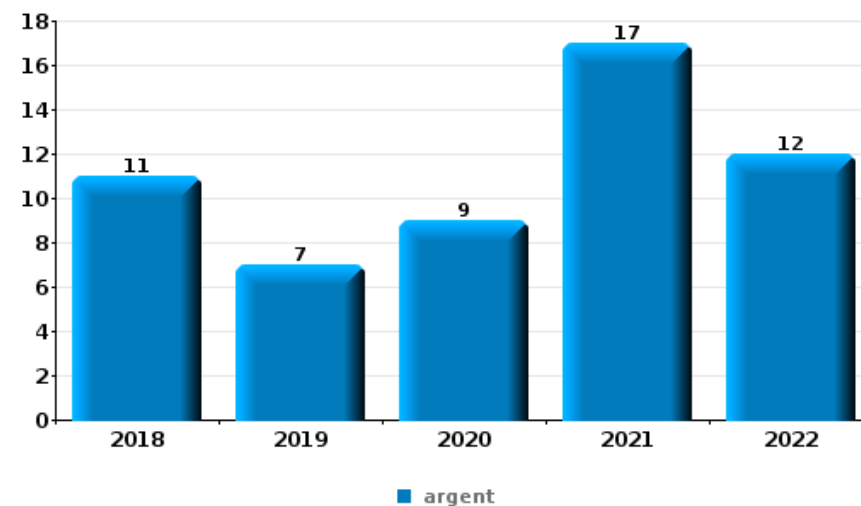
**Vol à main armée**

Top 5 Objets volés (sbd nombre de faits)		2018	2019	2020	2021	2022	2023
1	GSM et accessoires	1		1	1	2	
2	argent					3	
2	vêtement	1			1	1	
4	bijouterie / montre			1		1	
4	carte bancaire / carte de crédit	1		1			
4	clé	1			1		



**Vol dans ou sur un véhicule**

Top 5 Objets volés (sbd nombre de faits)		2018	2019	2020	2021	2022	2023
1	argent	11	7	9	17	12	
2	permis de conduire	12	5	5	8	12	
3	carte bancaire / carte de crédit	10	4	4	10	10	
4	carte d'identité / passeport	11	6	2	8	9	
4	portefeuille	8	2	6	9	11	

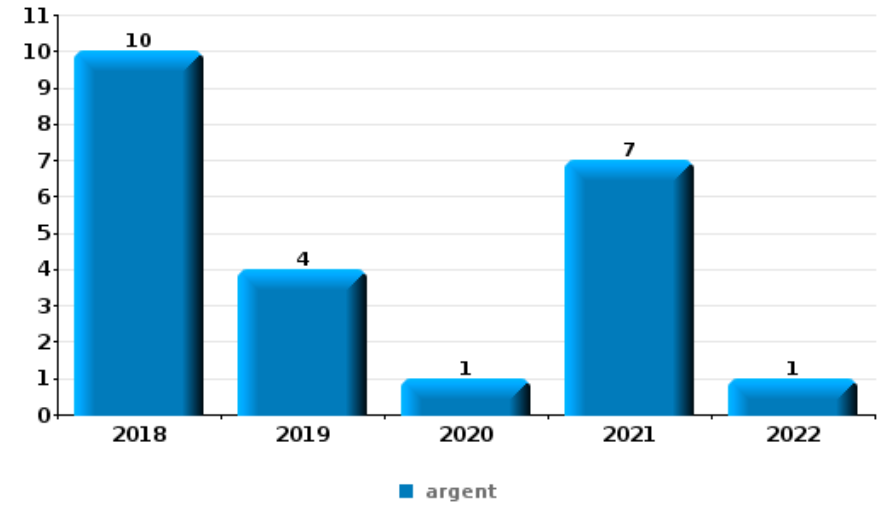






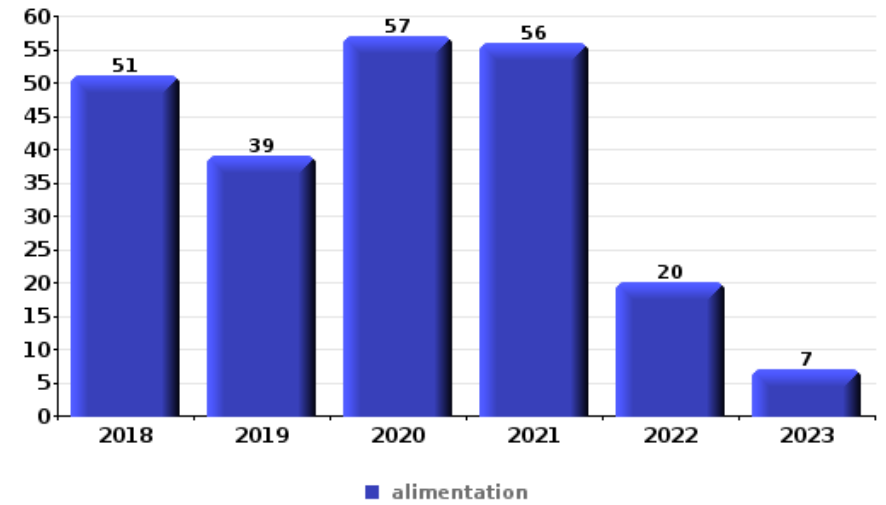
**Cambrilage ds entreprise ou commerce**

Top 5 Objets volés (sbd nombre de faits)		2018	2019	2020	2021	2022	2023
1	argent	10	4	1	7	1	
2	alimentation	1	1	2	2		
3	carte bancaire / carte de crédit	2			3		
3	GSM et accessoires	3			2		
3	ordinateur et accessoires	3			2		



**Vol à l'étalage**

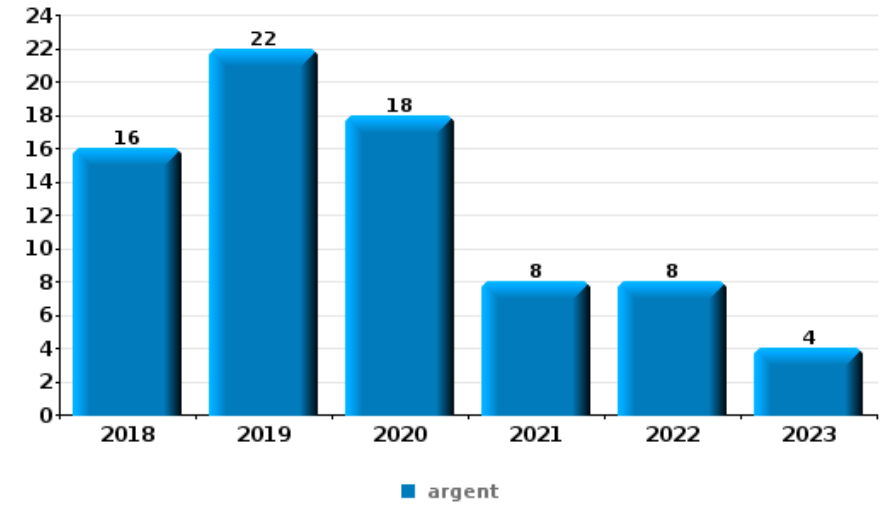
Top 5 Objets volés (sbd nombre de faits)		2018	2019	2020	2021	2022	2023
1	alimentation	51	39	57	56	20	7
2	parfum / produit de beauté	22	10	8	22	15	6
3	vêtement	15	8	14	16	20	3
4	tabac	18	8	18	16	8	3
5	bijouterie / montre	4	4	10	6	3	1





**Cambrilage dans habitation**

Top 5 Objets volés (sbd nombre de faits)		2018	2019	2020	2021	2022	2023
1	argent	16	22	18	8	8	4
2	bijouterie / montre	9	16	7	7	8	
3	ordinateur et accessoires	8	1	3	7	2	
4	clé	3	3	6	3	1	2
5	GSM et accessoires	5	3	4	4	1	



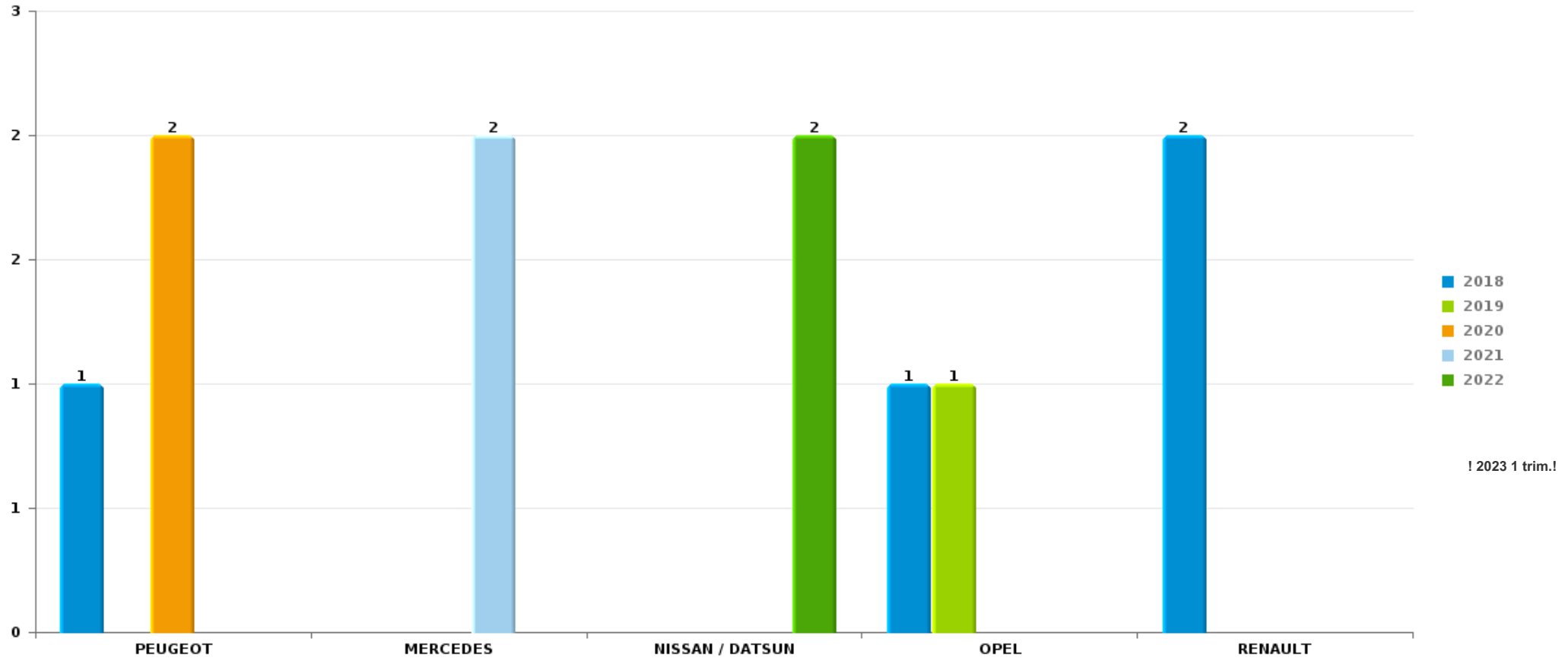
*Remarque: en ce qui concerne les objets, aucun total n'est reproduit étant donné que plusieurs objets peuvent avoir été volés lors d'un même fait.*



PZ BLANKENBERGE/ZUIENKERKE

Vol de voiture

Nombre de voitures volées par marque (Top 5)



# ***STATISTIQUES POLICIERES DE CRIMINALITE***

---

***LIEU DE PERPETRATION: ZONE DE POLICE***

**PZ BLANKENBERGE/ZUIENKERKE**

***PARTIE VII : SUSPECTS***



## Partie 1: Niveau FAITS (comptage du nombre de faits pour lesquels un certain type de suspect est impliqué)

### 1.1. Nombre d'infractions selon le sexe des suspects identifiés (par catégorie principale)

Étant donné que, tant un suspect identifié masculin qu'un suspect identifié féminin peuvent être impliqués lors d'un même fait, il est possible que la somme des colonnes «Hommes» et «Femmes» soit supérieure à la valeur de la colonne «Total...» (voir également la note méthodologique)

#### PZ BLANKENBERGE/ZUIENKERKE

2023

Catégorie principale / Sexe	Nombre total de faits avec au moins 1 suspect	Hommes	%	Femmes	%
Ivresse et alcool	42	35	83,3%	7	16,7%
Drogues	41	38	92,7%	3	7,3%
Registre de population	35	21	60,0%	14	40,0%
Infr. contre l'intégrité physique	19	15	78,9%	4	21,1%
Vol et extorsion	15	8	53,3%	8	53,3%
Armes et explosifs	11	11	100,0%		
Législation sur les étrangers	12	11	91,7%		
Infr. contre la sécurité publique	7	7	100,0%		
Infr. contre l'autorité publique	7	6	85,7%	1	14,3%
Dégradation de la propriété	6	6	100,0%		
Fraude	6	4	66,7%	2	33,3%
Environnement	5	4	80,0%	1	20,0%
Infr. contre les mœurs	5	5	100,0%		
Protection de la jeunesse	3	2	66,7%	2	66,7%
Criminalité informatique	3	2	66,7%	1	33,3%
Infr. contre autres valeurs morales et sentiments	3	2	66,7%	1	33,3%

## CRIMINALITE ENREGISTREE: SUSPECTS



Catégorie principale / Sexe	Nombre total de faits avec au moins 1 suspect	Hommes	%	Femmes	%
Protection de la personne	2	2	100,0%	1	50,0%
Autres lois spéciales	1	1	100,0%		
Code pénal social	1	1	100,0%		
Infr. contre la foi publique	1	1	100,0%		
Protection des revenus publics	1			1	100,0%
Sécurité privée	1	1	100,0%		
<b>Total</b>	<b>227</b>	<b>183</b>	<b>80,6 %</b>	<b>46</b>	<b>20,3 %</b>



## 1.2. Nombre d'infractions selon le sexe des suspects identifiés (par figure criminelle)

Étant donné que, tant un suspect identifié masculin qu'un suspect identifié féminin peuvent être impliqués lors d'un même fait, il est possible que la somme des colonnes «Hommes» et «Femmes» soit supérieure à la valeur de la colonne «Total...» (voir également la note méthodologique)

### PZ BLANKENBERGE/ZUIENKERKE

2023

#### FC Vol moyen de transport

Figure criminelle / Sexe	Nombre total de faits avec au moins 1 suspect identifié	Hommes	%
Vol de vélo	3	3	100,0%
Total	PA	PA	PA

#### FC Cambriolage

Figure criminelle / Sexe	Nombre total de faits avec au moins 1 suspect identifié	Hommes	%
Cambriolage dans habitation	1	1	100,0%
Cambriolage dans bâtiment (total)	1	1	100,0%
Total	PA	PA	PA

#### FC Vol autre

Figure criminelle / Sexe	Nombre total de faits avec au moins 1 suspect identifié	Hommes	%	Femmes	%
Vol avec violence sans arme	1	1	100,0%		
Vol dans ou sur un véhicule	1	1	100,0%		
Vol à l'étalage	8	2	25,0%	7	87,5%
Total	PA	PA	PA	PA	PA

## CRIMINALITE ENREGISTREE: SUSPECTS



### FC Autre

Figure criminelle / Sexe	Nombre total de faits avec au moins 1 suspect identifié	Hommes	%
Violence contre les métiers d'intérêt général	2	2	100,0%
<b>Total</b>	<b>PA</b>	<b>PA</b>	<b>PA</b>

### PH Violence intrafamiliale (VIF)

Figure criminelle / Sexe	Nombre total de faits avec au moins 1 suspect identifié	Hommes	%	Femmes	%
VIF: physique, dans le couple	2			2	100,0%
VIF: physique, envers d'autres membres	2	2	100,0%		
VIF: psychique, dans le couple	1	1	100,0%		
VIF: économique, dans le couple	3	2	66,7%	1	33,3%
<b>Total</b>	<b>PA</b>	<b>PA</b>	<b>PA</b>	<b>PA</b>	<b>PA</b>

### PH Violence dans l'espace public

Figure criminelle / Sexe	Nombre total de faits avec au moins 1 suspect identifié	Hommes	%	Femmes	%
Violence physique (voie publique)	7	7	100,0%		
Violence physique (endroit accessible au public)	3	2	66,7%	1	33,3%
Violence sexuelle (voie publique)	1	1	100,0%		
Violence sexuelle (endroit accessible au public)	1	1	100,0%		
Violence psychique (voie publique)	9	9	100,0%	1	11,1%
Violence psychique (endroit accessible au public)	2	1	50,0%	1	50,0%
Vol avec violence sans arme (endr. acces. au pub.)	1	1	100,0%		
<b>Total</b>	<b>PA</b>	<b>PA</b>	<b>PA</b>	<b>PA</b>	<b>PA</b>



## CRIMINALITE ENREGISTREE: SUSPECTS



### PH Autre

Figure criminelle / Sexe	Nombre total de faits avec au moins 1 suspect identifié	Hommes	%	Femmes	%
<b>Terrorisme, extrémisme et radicalisme</b>	<b>2</b>	2	100,0%	1	50,0%
<b>Total</b>	<b>PA</b>	<b>PA</b>	<b>PA</b>	<b>PA</b>	<b>PA</b>



### 1.3. Nombre d'infractions selon l'âge des suspects identifiés (par catégorie principale)

Étant donné que, tant un suspect identifié mineur qu'un suspect identifié majeur peuvent être impliqués lors d'un même fait, il est possible que la somme des colonnes «Mineur» et «Majeur» soit supérieure à la valeur de la colonne «Total...» (voir également la note méthodologique)

#### PZ BLANKENBERGE/ZUIENKERKE

2023

Catégorie principale / Âge	Nombre total de faits avec au moins 1 suspect identifié	Mineur	%	Majeur	%
Drogues	41	8	19,5%	34	82,9%
Ivresse et alcool	42			42	100,0%
Registre de population	35	1	2,9%	35	100,0%
Infr. contre l'intégrité physique	19			19	100,0%
Vol et extorsion	15	2	13,3%	13	86,7%
Législation sur les étrangers	12			12	100,0%
Armes et explosifs	11			11	100,0%
Infr. contre la sécurité publique	7			7	100,0%
Infr. contre l'autorité publique	7			7	100,0%
Dégradation de la propriété	6	1	16,7%	5	83,3%
Fraude	6	1	16,7%	5	83,3%
Environnement	5			5	100,0%
Infr. contre les mœurs	5	2	40,0%	3	60,0%
Criminalité informatique	3	1	33,3%	2	66,7%
Infr. contre autres valeurs morales et sentiments	3	1	33,3%	2	66,7%
Protection de la jeunesse	3			3	100,0%
Protection de la personne	2			2	100,0%
Autres lois spéciales	1	1	100,0%		
Code pénal social	1			1	100,0%
Infr. contre la foi publique	1			1	100,0%
Protection des revenus publics	1			1	100,0%
Sécurité privée	1			1	100,0%
<b>Total</b>	<b>227</b>	<b>18</b>	<b>7,9%</b>	<b>211</b>	<b>93,0%</b>



## 1.4. Nombre d'infractions selon l'âge des suspects identifiés (par figure criminelle)

Étant donné que, tant un suspect identifié mineur qu'un suspect identifié majeur peuvent être impliqués lors d'un même fait, il est possible que la somme des colonnes «Mineur» et «Majeur» soit supérieure à la valeur de la colonne «Total...» (voir également la note méthodologique)

### PZ BLANKENBERGE/ZUIENKERKE

2023

#### FC Vol moyen de transport

Figure criminelle / Âge	Nombre total de faits avec au moins 1 suspect identifié	Majeur	%
<b>Vol de vélo</b>	<b>3</b>	3	100,0%
<b>Total</b>	<b>PA</b>	<b>PA</b>	<b>PA</b>

#### FC Cambriolage

Figure criminelle / Âge	Nombre total de faits avec au moins 1 suspect identifié	Majeur	%
<b>Cambriolage dans habitation</b>	<b>1</b>	1	100,0%
<b>Cambriolage dans bâtiment (total)</b>	<b>1</b>	1	100,0%
<b>Total</b>	<b>PA</b>	<b>PA</b>	<b>PA</b>

#### FC Vol autre

Figure criminelle / Âge	Nombre total de faits avec au moins 1 suspect identifié	Mineur	%	Majeur	%
<b>Vol avec violence sans arme</b>	<b>1</b>			1	100,0%
<b>Vol dans ou sur un véhicule</b>	<b>1</b>			1	100,0%
<b>Vol à l'étalage</b>	<b>8</b>	1	12,5%	7	87,5%
<b>Total</b>	<b>PA</b>	<b>PA</b>	<b>PA</b>	<b>PA</b>	<b>PA</b>



### FC Autre

Figure criminelle / Âge	Nombre total de faits avec au moins 1 suspect identifié	Majeur	%
Violence contre les métiers d'intérêt général	2	2	100,0%
<b>Total</b>	<b>PA</b>	<b>PA</b>	<b>PA</b>

### PH Violence intrafamiliale (VIF)

Figure criminelle / Âge	Nombre total de faits avec au moins 1 suspect identifié	Majeur	%
VIF: physique, dans le couple	2	2	100,0%
VIF: physique, envers d'autres membres	2	2	100,0%
VIF: psychique, dans le couple	1	1	100,0%
VIF: économique, dans le couple	3	3	100,0%
<b>Total</b>	<b>PA</b>	<b>PA</b>	<b>PA</b>

### PH Violence dans l'espace public

Figure criminelle / Âge	Nombre total de faits avec au moins 1 suspect identifié	Majeur	%
Violence physique (voie publique)	7	7	100,0%
Violence physique (endroit accessible au public)	3	3	100,0%
Violence sexuelle (voie publique)	1	1	100,0%
Violence sexuelle (endroit accessible au public)	1	1	100,0%
Violence psychique (voie publique)	9	9	100,0%
Violence psychique (endroit accessible au public)	2	2	100,0%
Vol avec violence sans arme (endr. acces. au pub.)	1	1	100,0%
<b>Total</b>	<b>PA</b>	<b>PA</b>	<b>PA</b>



**PH Autre**

Figure criminelle / Âge	Nombre total de faits avec au moins 1 suspect identifié	Majeur	%
Terrorisme, extrémisme et radicalisme	2	2	100,0%
<b>Total</b>	<b>PA</b>	<b>PA</b>	<b>PA</b>



## Partie 2: Niveau SUSPECTS-FAIT (comptage du nombre de combinaisons suspect-fait)

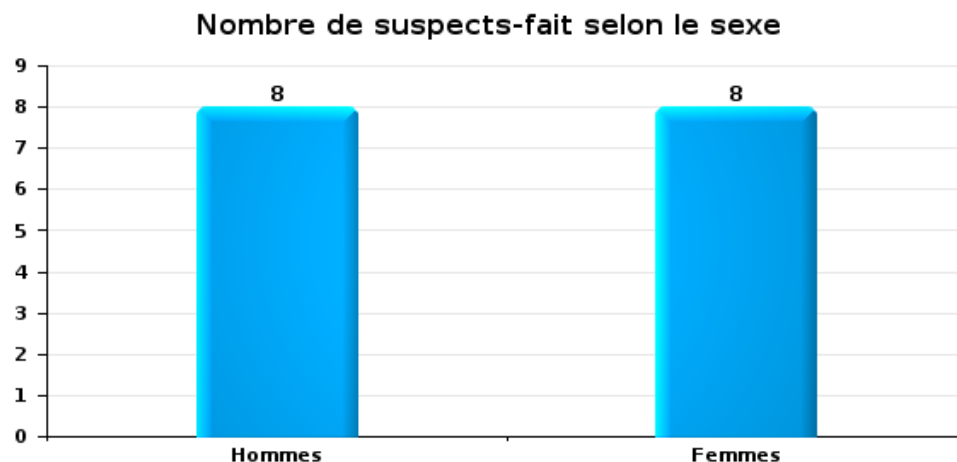
### 2.1. Nombre de suspects-fait selon le sexe des suspects identifiés (TOP 5 des catégories principales)

Lorsqu'un même suspect a commis plusieurs faits durant la période considérée, il est aussi comptabilisé plusieurs fois (voir également la note méthodologique)

#### PZ BLANKENBERGE/ZUIENKERKE

2023

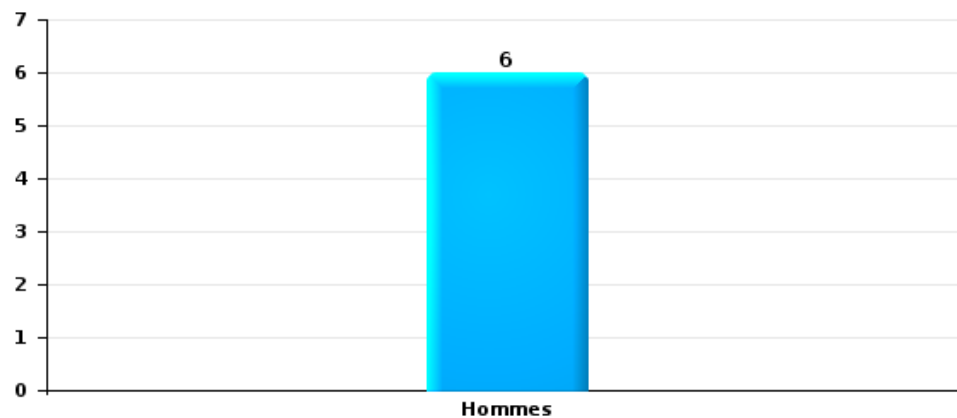
Vol et extorsion





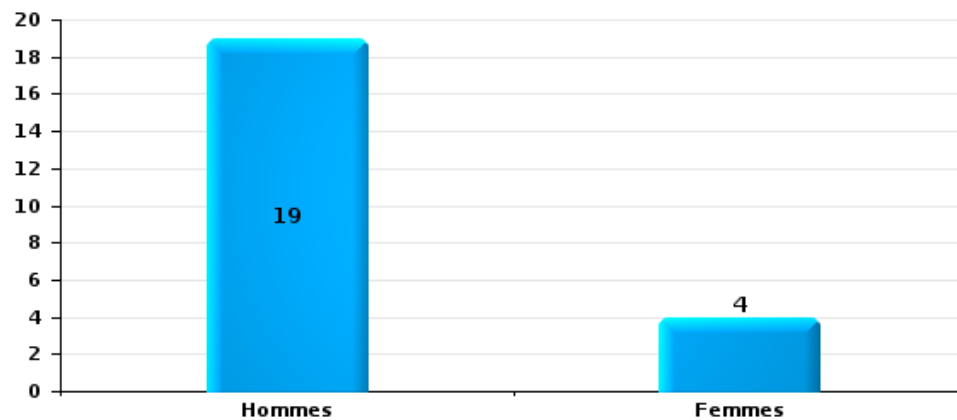
Dégradation de la propriété

Nombre de suspects-fait selon le sexe



Infr. contre l'intégrité physique

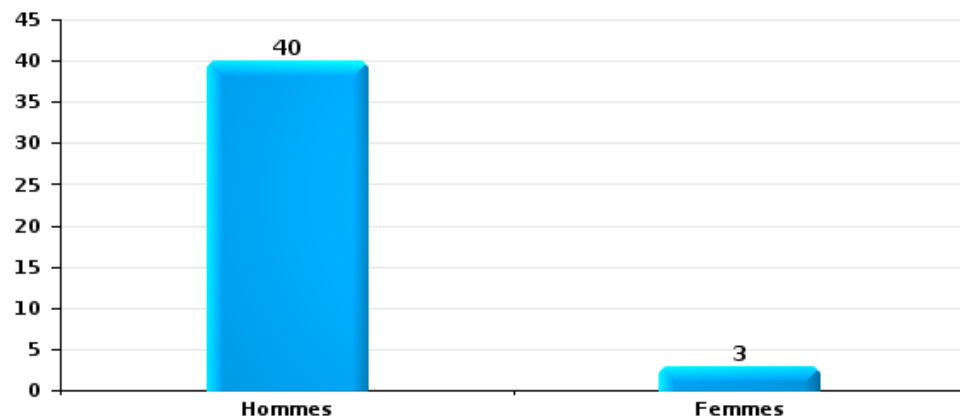
Nombre de suspects-fait selon le sexe





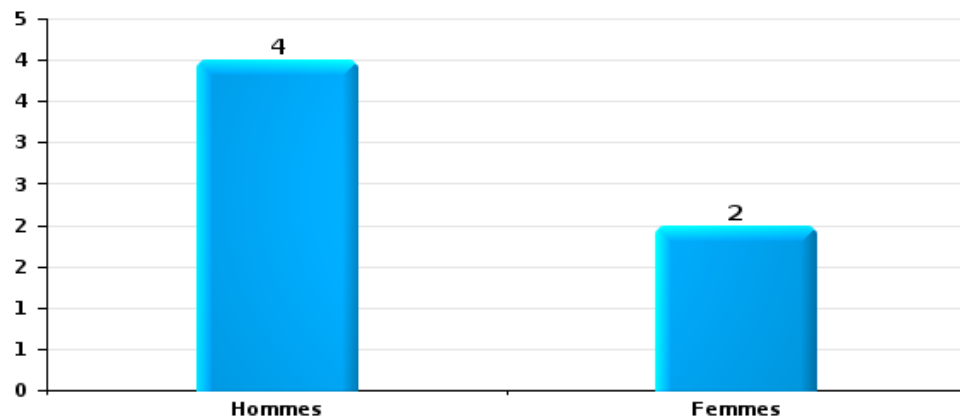
Drogues

Nombre de suspects-fait selon le sexe



Fraude

Nombre de suspects-fait selon le sexe







## 2.2. Nombre de suspects-fait selon le sexe des suspects identifiés (TOP 5 des figures criminelles)

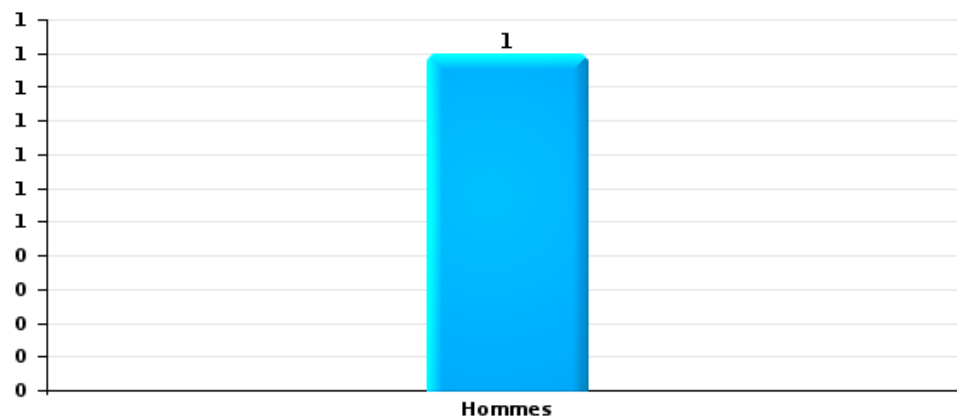
Lorsqu'un même suspect a commis plusieurs faits durant la période considérée, il est aussi comptabilisé plusieurs fois (voir également la note méthodologique)

### PZ BLANKENBERGE/ZUIENKERKE

2023

#### Cambriolage dans bâtiment (total)

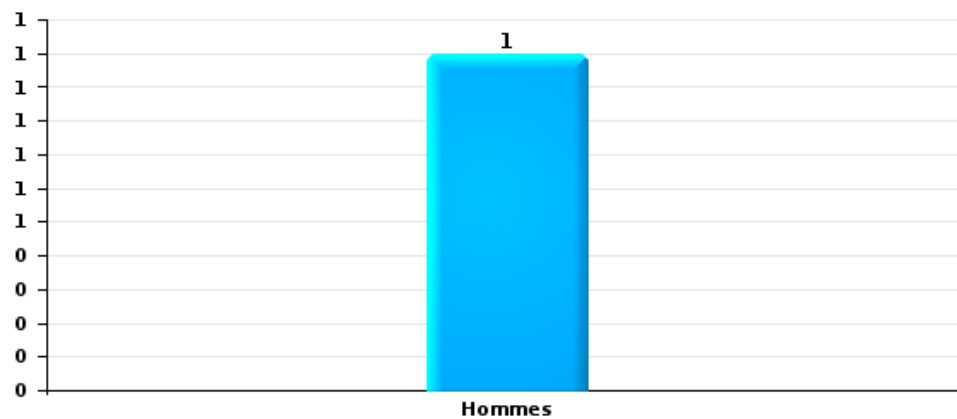
Nombre de suspects-fait selon le sexe





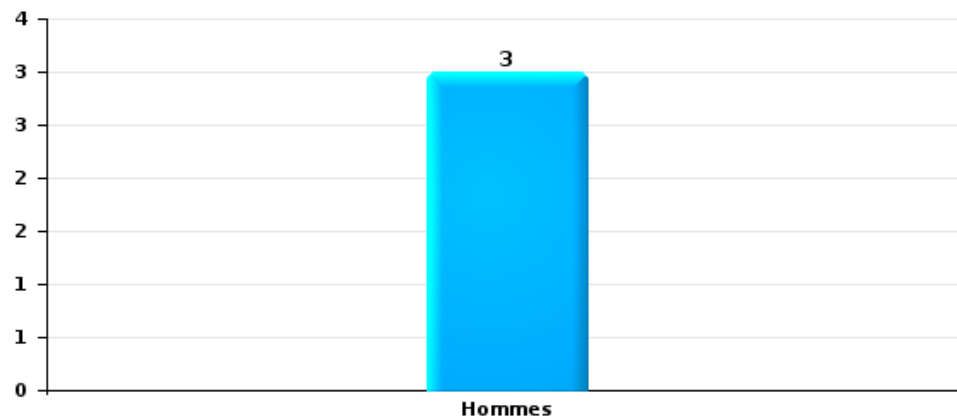
Vol dans ou sur un véhicule

Nombre de suspects-fait selon le sexe



Vol de vélo

Nombre de suspects-fait selon le sexe





### 2.3. Nombre de suspects-fait selon l'âge des suspects identifiés (TOP 5 des catégories principales)

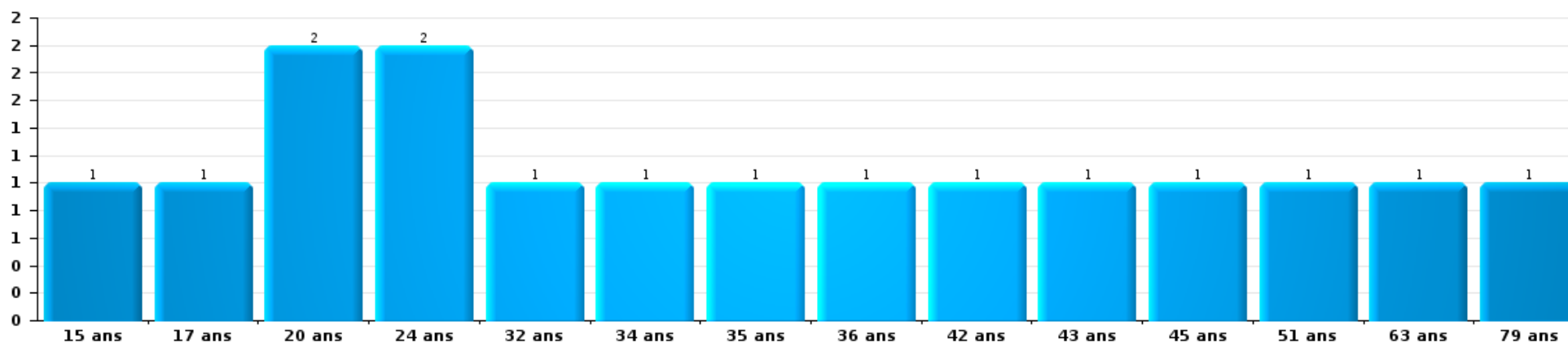
1) Lorsqu'un même suspect a commis plusieurs faits durant la période considérée, il est aussi comptabilisé plusieurs fois, qu'il ait le même âge ou non – 2) Les suspects au-dessous de 14 ans et à partir de 90 ans ne sont pas repris dans le tableau (voir également la note méthodologique)

#### PZ BLANKENBERGE/ZUIENKERKE

2023

Vol et extorsion

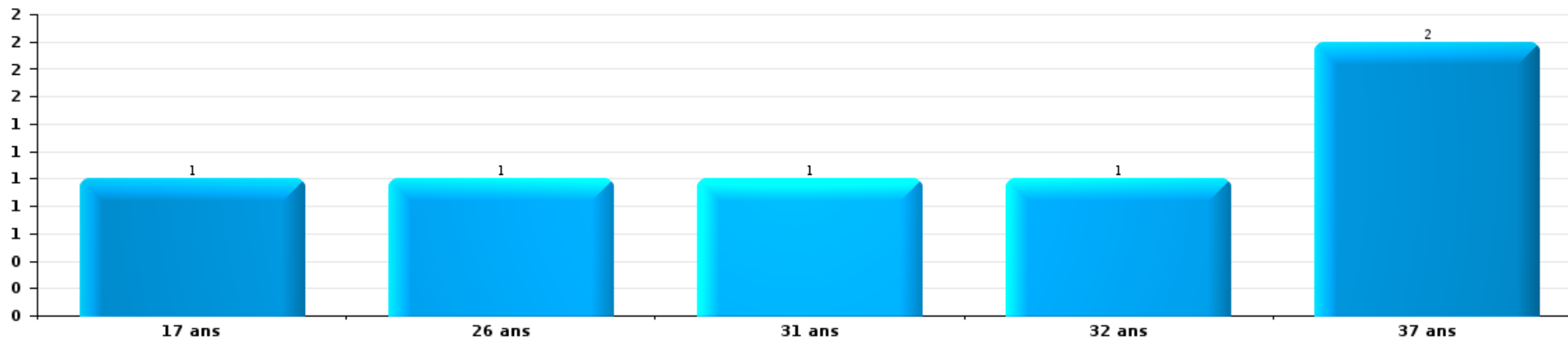
Nombre de suspects-fait par âge (chronologique)





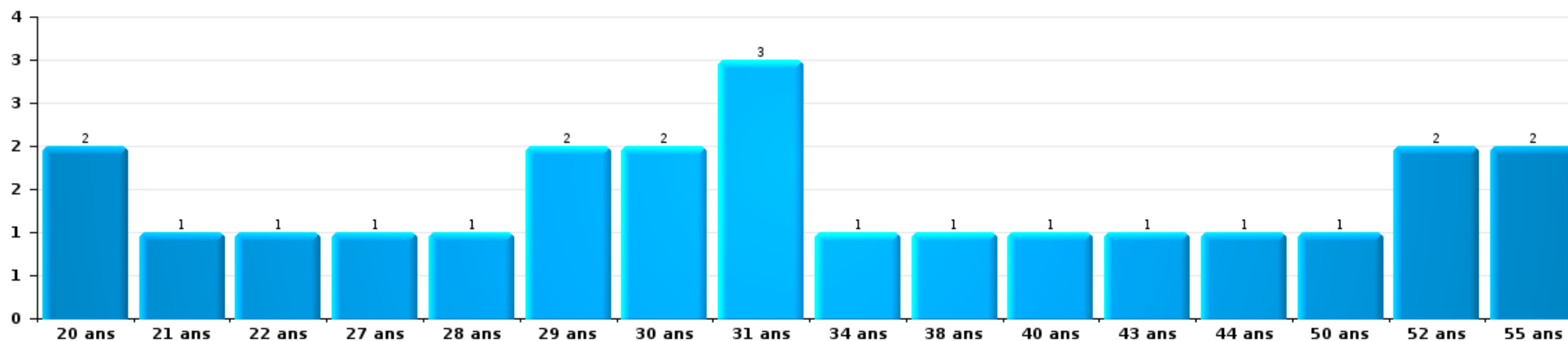
Dégradation de la propriété

Nombre de suspects-fait par âge (chronologique)



Infr. contre l'intégrité physique

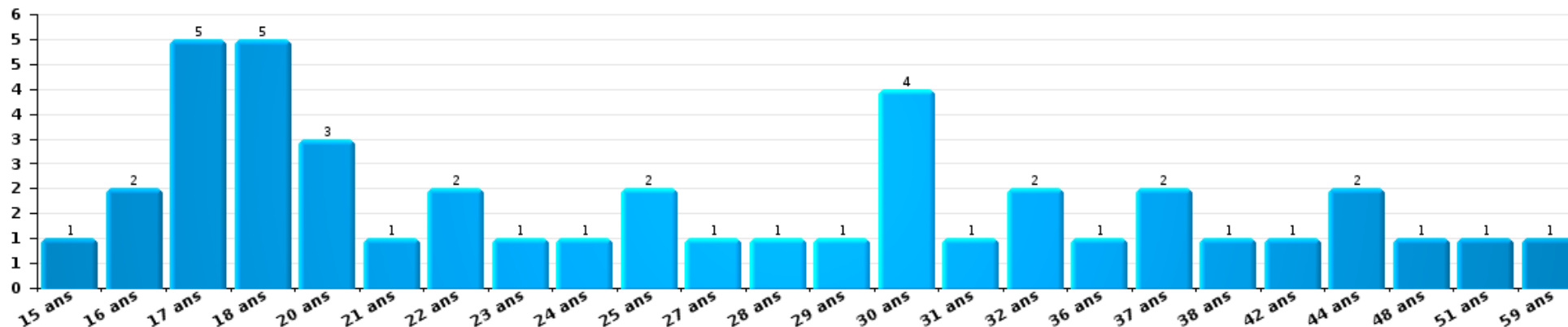
Nombre de suspects-fait par âge (chronologique)





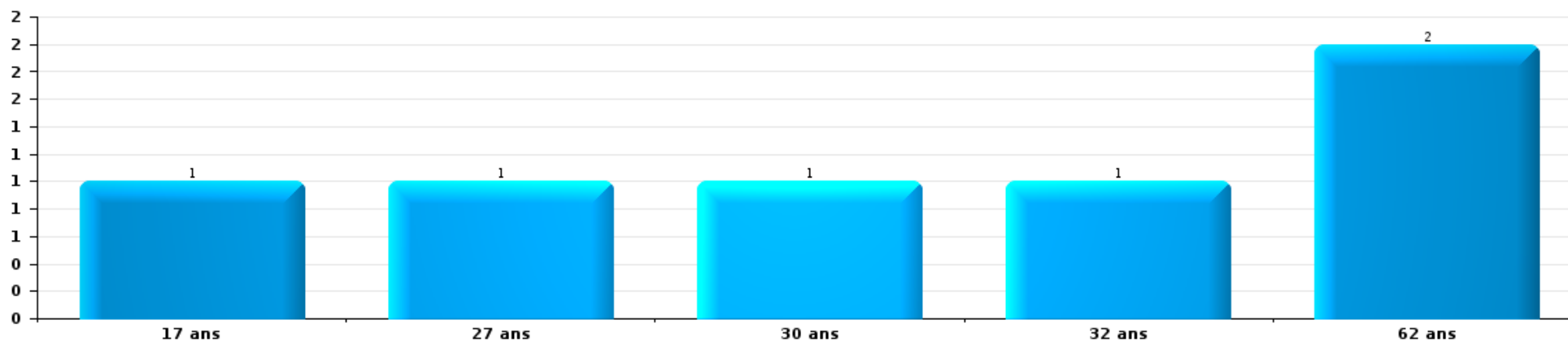
Drogues

Nombre de suspects-fait par âge (chronologique)



Fraude

Nombre de suspects-fait par âge (chronologique)





## 2.4. Nombre de suspects-fait selon l'âge des suspects identifiés (TOP 5 des figures criminelles)

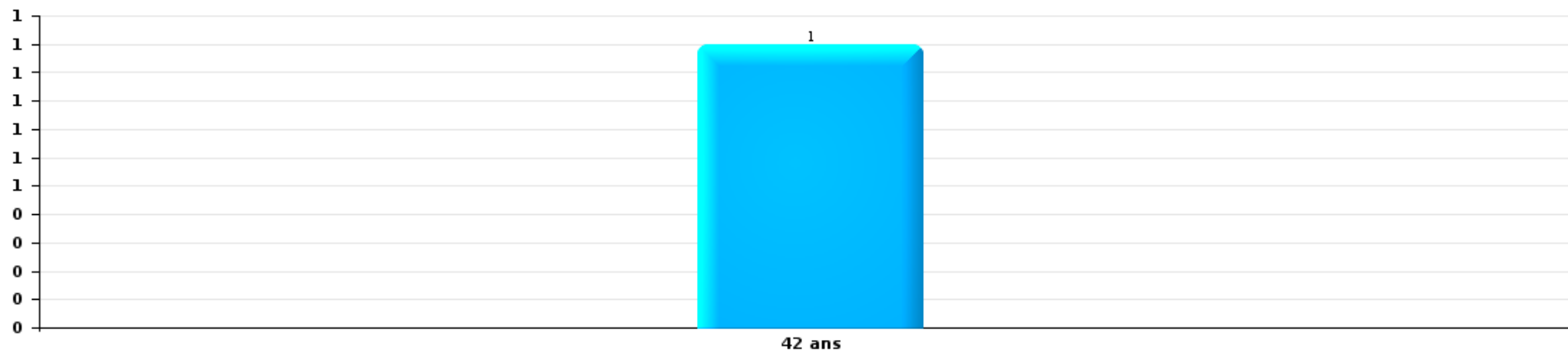
1) Lorsqu'un même suspect a commis plusieurs faits durant la période considérée, il est aussi comptabilisé plusieurs fois, qu'il ait le même âge ou non - 2) Les suspects au-dessous de 14 ans et à partir de 90 ans ne sont pas repris dans le tableau (voir également la note méthodologique)

### PZ BLANKENBERGE/ZUIENKERKE

2023

### Cambriolage dans bâtiment (total)

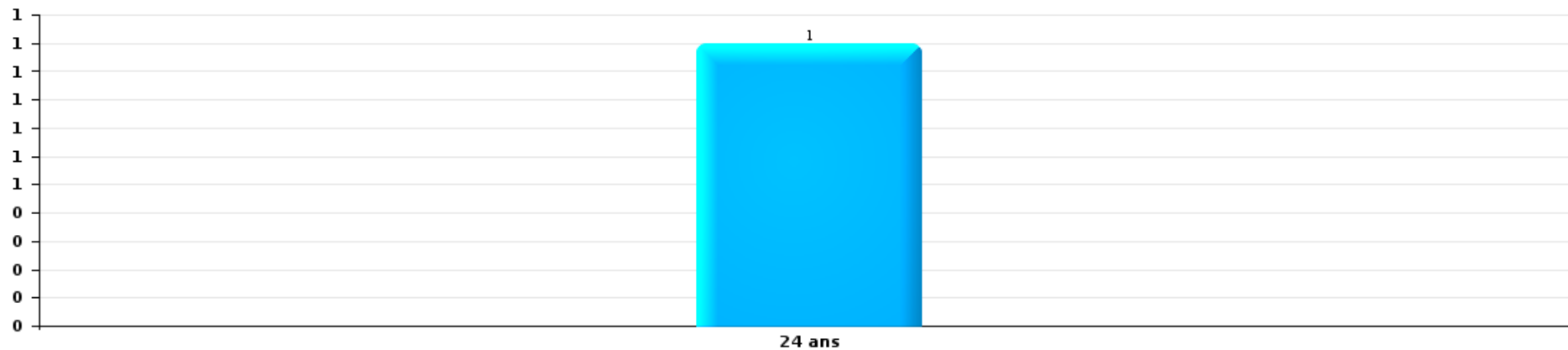
Nombre de suspects-fait par âge (chronologique)





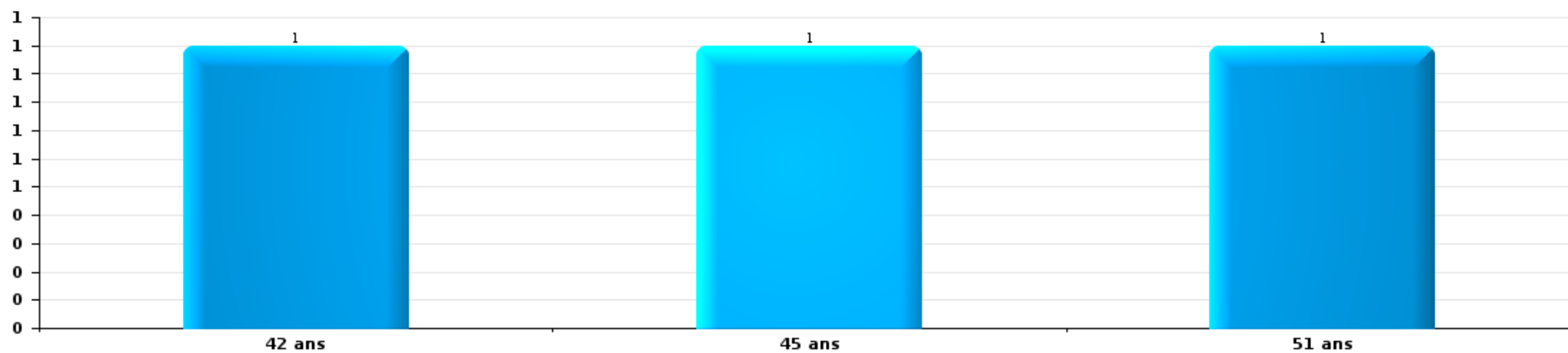
Vol dans ou sur un véhicule

Nombre de suspects-fait par âge (chronologique)



Vol de vélo

Nombre de suspects-fait par âge (chronologique)



# ***STATISTIQUES POLICIERES DE CRIMINALITE***

---

***LIEU DE PERPETRATION: ZONE DE POLICE***

**PZ BLANKENBERGE/ZUIENKERKE**

***ANNEXE I: DETAIL PAR CATEGORIE DE DELIT  
CODE PENAL***





**PZ BLANKENBERGE/ZUIENKERKE**

**Infraction Code pénal**

**Infr. contre l'intégrité physique**

			2000	2013	2014	2015	2016	2017	2018	2019	2020	2021	2022	2023
Assassinat	Autres	Acc.				1								
		Tent.			1	1							2	
	Sous-total			1	2							2		
Meurtre	Non spécifié	Tent.							1					
	Autres	Tent.				1	4	1	6	7	5	4		
	Sous-total				1	4	2	6	7	5	4			
Torture et maltraitance	Traitement inhumain	Acc.			1					1				
	Non spécifié	Acc.		1										
	Sous-total			1	1					1				
Coups et/ou blessures vol. en sphère familiale	Entre partenaires ou ex-partenaires	Acc.	15	68	72	67	62	80	82	68	64	63	75	15
	Lors d'un différend familial en général	Acc.	23											
	Par les parents envers un mineur	Acc.	1	7	3	7	2	2	3	4	3	1	4	
	Par les parents envers personne vulnérable	Acc.											1	
	Envers les parents	Acc.	1	4	7	1	1	7	4	5		2	2	1
	Envers d'autres ascendants directs ou collatéraux	Acc.		4	4	2	6	1	4	6		2	4	1
Sous-total		40	83	86	77	71	90	93	83	67	68	86	17	
Coups et/ou blessures vol. hors sphère familiale	Bagarres (=coups réciproques)	Acc.	37	27	27	28	24	42	35	31	29	27	72	13
	Coups envers fonctionnaire de police	Acc.	13	2	7	6	7	5	7	7	7	4	9	2
	Envers un mineur par une pers. ayant autorité	Acc.	1	3	1		2		2	4	5		2	
	Envers un mineur qualité de l'auteur inconnue	Acc.	4	2	1		4		3	3	3	7	1	
	Envers pers. vulnérable (qualité auteur inconnue)	Acc.				1							1	
	Envers un mineur par cohabitant sans rel. Autorité	Acc.											1	
	Coups envers personnel transport public	Acc.				1			2	1			1	
	Coups envers personnel autre service public	Acc.		2	1		1			1	3			
	Coups envers profession médicale	Acc.				2				1	1			
	Coups envers personnel institut d'enseignement	Acc.				1				1				
Non spécifié	Acc.	111	107	103	90	89	100	95	106	65	72	87	20	
Sous-total		166	143	140	127	129	147	144	155	113	110	174	35	
Abstention coupable		Acc.				1		1	3			2	3	
	Sous-total				1		1	3			2	3		



Infr. contre l'intégrité physique

			2000	2013	2014	2015	2016	2017	2018	2019	2020	2021	2022	2023
Autres infr. volontaires. c/ l'intégrité phys.	Privation de soins à enfant ou personne vulnérable	Acc.									1	2		
	Délaissement d'enfant ou personne vulnérable	Acc.		1				1						
	Abandon d'enfant dans le besoin	Acc.			2		1							
	Administration substances nuisibles	Acc.								1			3	
	Empoisonnement de denrées	Tent.				1								
	Entrave méchante à la circulation	Acc.		2	1		2	2	1				1	3
	Voies de faits et violences légères	Acc.	45	84	65	71	43	60	40	15	8	4	4	1
	<b>Sous-total</b>		<b>45</b>	<b>87</b>	<b>68</b>	<b>72</b>	<b>46</b>	<b>63</b>	<b>41</b>	<b>16</b>	<b>9</b>	<b>7</b>	<b>10</b>	<b>1</b>
Infr. involontaires contre l'intégrité physique	Coups et/ou blessures involontaires	Acc.	19		4	5	6	3	1		2		2	
	Abstention d'entretien enfant/personne vulnérable	Acc.			2			1						
	Morsure de chien	Acc.	1	3	4	3	4	3	3	10	7	4	6	1
	<b>Sous-total</b>		<b>20</b>	<b>3</b>	<b>10</b>	<b>8</b>	<b>10</b>	<b>7</b>	<b>4</b>	<b>10</b>	<b>9</b>	<b>4</b>	<b>8</b>	<b>1</b>
	<b>Total</b>		<b>271</b>	<b>316</b>	<b>306</b>	<b>288</b>	<b>257</b>	<b>312</b>	<b>287</b>	<b>271</b>	<b>205</b>	<b>198</b>	<b>285</b>	<b>54</b>



Infr. contre la liberté individuelle

			2000	2013	2014	2015	2016	2017	2018	2019	2020	2021	2022	2023
Prise d'otages	Acc.					1				1	1			
	Sous-total				1					1	1			
Enlèvement de mineur ou personne vulnérable	Enlèvement parental	Acc.		2				1						
	Autre enlèvement	Acc.	2											
		Tent.	1	1		1		1		1				
	Sous-total		3	3	1		1	1	1		1			
Détenion par un particulier	Acc.	2	1		3	1	1	4	1	1	1	1	3	
	Sous-total	2	1		3	1	1	4	1	1	1	1	3	
<b>Total</b>			<b>5</b>	<b>4</b>		<b>5</b>	<b>1</b>	<b>2</b>	<b>5</b>	<b>2</b>	<b>3</b>	<b>1</b>	<b>3</b>	



Infr. contre les mœurs

			2000	2013	2014	2015	2016	2017	2018	2019	2020	2021	2022	2023
Viol n'ayant pas causé la mort	Victime < 10a	Acc.	1	2	1	2	3	1	2		1	1		
	Victime 10a - 14a	Acc.	1	2		1	2			2		1	1	
	Victime 14a - 16a	Acc.	2	2			2	3			3	2		
	Victime 16a - 18a	Acc.			2	1				3	1	2	2	
	Victime majeure	Acc.		8	8	3	3	3	4	10	4	8	4	
	Victime âge inconnu	Tent.	1											
	Acc.								1					
	Sous-total		5	14	11	7	10	7	10	13	10	14	5	
Viol avec conséquence inconnue		Acc.										1		
		Sous-total										1		
Viol n'ayant pas causé la mort (nvCPS)	Victime < 16a	Acc.											4	1
	Victime 16a - 18a	Acc.											1	
	Victime majeure	Acc.											5	
		Tent.											1	
	Sous-total												11	1
Attentat à la pudeur ayant causé la mort	Victime majeure	Acc.							1					
		Sous-total							1					
Attentat à la pudeur avec violence / menace	Victime < 16a	Acc.	2		1	1	1	1	1	2		1		
	Victime 16a - 18a	Acc.							1					
	Victime majeure	Acc.	3	3	3	1	1	2	3	1	5	5		
	Sous-total		5	3	4	1	2	2	4	5	1	6	5	
Attentat à la pudeur sans violence / menace	Victime < 16a	Acc.	3	3	3	4	3	2	5	3	2	2		
	Victime 16a - 18a	Acc.		2	1		4	2		1		4		
	Victime âge inconnu	Acc.	1	1	1				2	2	2	4		
	Sous-total		4	6	5	4	8	5	4	8	5	10	2	
Atteinte intégrité sexuelle sans mort (nvCPS)	Victime < 16a	Acc.											3	
	Victime 16a - 18a	Acc.											1	
	Victime majeure	Acc.											5	1
		Tent.											1	
	Sous-total												10	1



Infr. contre les mœurs

			2000	2013	2014	2015	2016	2017	2018	2019	2020	2021	2022	2023
Pornographie enfantine	Détention	Acc.		2	2		1		2		3	8	6	
	Distribution	Acc.		3	1	1	2	1	5	1	4	4	3	
	Accès pornographie enfantine via technologie	Acc.									1		1	
	Non spécifié	Acc.			1				1					
		Sous-total		5	4	1	3	1	8	1	8	12	10	
Pornographie		Acc.					1						1	
		Sous-total					1						1	
Incitation à la débauche	Victime mineure	Acc.		3	3		1	7		2	3	2	1	
		Tent.					2							
	Age victime inconnu	Acc.								1			1	
	Autre publicité pour débauche	Acc.		1	1				1	2	1			
		Sous-total		4	4		3	7	1	5	4	2	2	
Exploitation de la débauche d'autrui	Victime mineure	Acc.		2	1						1	1		
		Tent.				1								
	Victime majeure	Acc.	2				1	1			1	1		
	Age victime inconnu	Acc.	1		1							1		
		Sous-total	3	2	2	1	1	1			2	3		
Outrage public aux bonnes mœurs	Actions (exhibitionnisme, etc.)	Acc.	4	5		2	2	1	4	2	4	5	4	
	Ecrits, images, objets	Acc.	4	4	1	3	8	7	3	2	1	6	5	
		Tent.		1										
	Obscénités en public	Acc.				1			1					
	Exhibitionnisme (nvCPS)	Acc.											1	1
		Sous-total	8	10	1	5	11	8	8	4	5	11	10	1
Voyeurisme	Observation/enregistrement de nudité ou intimité	Acc.					1			2		5	1	
	Diffusion enregistrement nudité ou intimité	Acc.						6		1	3	3	1	
		Sous-total					1	6		3	3	8	2	
Voyeurisme direct (nvCPS)	Victime < 16a	Acc.											1	
	Victime majeure	Acc.											2	
		Sous-total											3	
Voyeurisme via moyen technique ou autre (nvCPS)	Victime < 16a	Acc.											1	
	Victime 16a - 18a	Acc.											1	
		Sous-total											2	
Diffusion de contenu à caractère sexuel (nvCPS)	Victime < 16a	Acc.											1	1
		Sous-total											1	1

FPF/DGR/DR/BIPOL - Statistiques policières de criminalité (date de clôture: 22/09/2023)  
 Les données pour les années 2001 jusqu'à 2012 ne sont plus publiées mais restent disponibles sur demande auprès du service BIPOL.  
 Les données pour 2023 ne concernent que le 1er trimestre.



Infr. contre les mœurs

			2000	2013	2014	2015	2016	2017	2018	2019	2020	2021	2022	2023
<b>Diffusion contenu sex. but méchant/lucrat. (nvCPS)</b>	<b>Victime 16a - 18a</b>	<b>Tent.</b>											1	
		<b>Sous-total</b>											1	
<b>Grooming (contact par ICT avec mineur &lt; 16 ans)</b>		<b>Acc.</b>					1	1	1		1	1		
		<b>Sous-total</b>					1	1	1		1	1		
<b>Grooming online - avec ICT (nvCPS)</b>	<b>Victime &lt; 16a</b>	<b>Acc.</b>											1	
		<b>Sous-total</b>											1	
<b>Exploitation sexuelle mineurs-prostitution (nvCPS)</b>	<b>Incitation à la débauche/prostit. (nvCPS)</b>	<b>Acc.</b>											1	
		<b>Sous-total</b>											1	
<b>Images d'abus sexuels de mineurs (nvCPS)</b>	<b>Détention/acquisition images abus sexuels (nvCPS)</b>	<b>Acc.</b>												2
		<b>Sous-total</b>												2
		<b>Total</b>	<b>25</b>	<b>44</b>	<b>31</b>	<b>19</b>	<b>41</b>	<b>38</b>	<b>37</b>	<b>39</b>	<b>39</b>	<b>68</b>	<b>67</b>	<b>6</b>



**Infr. contre autres valeurs morales et sentiments**

			2000	2013	2014	2015	2016	2017	2018	2019	2020	2021	2022	2023
Harcèlement	Harcèlement par téléphone (OLD)	Acc.	8											
		Acc.	6	39	46	49	34	57	43	38	33	20	37	6
	Sous-total	14	39	46	49	34	57	43	38	33	20	37	6	
Violation de sépulture		Acc.					1							
		Sous-total					1							
Violation du secret professionnel		Acc.		1				1		1		1		
		Sous-total		1				1		1		1		
Atteinte à l'honneur	Calomnie et diffamation	Acc.	13	12	8	13	14	19	17	19	7	10	7	
	Déclaration calomnieuse	Acc.		1		1							1	1
	Imputation calomnieuse	Acc.		5	2	3	2	1	3	1	1	5	1	
	Divulgateion méchante	Acc.			1			3		2				
	Injures (Délit)	Acc.	4	12	3	7	12	15	11	6	4	1	2	
	Non spécifié	Acc.				1		2						
	Sous-total	17	30	14	24	29	40	31	28	12	16	11	1	
Vie privée	Violation de domicile par un particulier	Acc.	8	6	5	3	13	4	9	3	6	6	3	1
		Tent.		1										
	Violation du secret des lettres	Acc.	3	4			1			2			2	
	Sous-total	11	11	5	3	14	4	9	5	6	6	5	1	
Tapage nocturne		Acc.	19	22	19	2	1		3					
		Sous-total	19	22	19	2	1		3					
Violation de communication par particulier		Acc.		1								1		
		Sous-total		1								1		
Abus faiblesses de personnes		Acc.				1	1	1	1					
		Sous-total				1	1	1	1					
Vie privée mœurs: publication identité victime		Acc.									1	1	1	
		Sous-total									1	1	1	
Cyberlokkking (leurre de mineur par ICT)		Acc.										1	1	
		Sous-total										1	1	
Attirer ou utiliser mineur ou personne vulnérable		Acc.						1						
		Sous-total						1						
Occupation bien d'autrui (squatter)	Pénétrer / occuper / séjourner (bien non habité)	Acc.							2		3	3		
	Pénétrer / occuper / séjourner (bien habité)	Acc.												1

FPF/DGR/DRI/BIPOL - Statistiques policières de criminalité (date de clôture: 22/09/2023)  
 Les données pour les années 2001 jusqu'à 2012 ne sont plus publiées mais restent disponibles sur demande auprès du service BIPOL.  
 Les données pour 2023 ne concernent que le 1er trimestre.



Infr. contre autres valeurs morales et sentiments

		2000	2013	2014	2015	2016	2017	2018	2019	2020	2021	2022	2023
	Sous-total							2		3	3		1
	Total	61	104	84	79	80	104	89	72	55	49	55	9





Infr. relative au statut juridique de l'enfant

			2000	2013	2014	2015	2016	2017	2018	2019	2020	2021	2022	2023
Non-représentation d'enfants	Par les parents	Acc.	3	1					5					
	Par une personne qui en a la charge	Acc.							1					
		Sous-total	3	1					6					
		Total	3	1					6					



Vol et extorsion

			2000	2013	2014	2015	2016	2017	2018	2019	2020	2021	2022	2023	
Vol avec circ. aggr.	Avec violence	Acc.	8	11	15	7	9	4	8	9	8	11	13	1	
		Tent.	6		2	5	5	1	3	3	1	1			
	Sans violence	Acc.	68	132	111	98	96	106	95	78	75	73	57	11	
		Tent.	14	54	44	42	45	89	72	42	45	51	30	4	
	Sous-total			96	197	172	152	155	200	178	132	129	136	100	16
Vol sans circ. aggr.	Avec violence	Acc.		15	10	5	4	6	8	2	8	6	7	1	
		Tent.		2	1		2	1	2		1	1			
	Sans violence, Vol à la tire	Acc.	42	150	100	98	78	78	78	50	24	30	34	2	
		Tent.		2				1	1						
	Sans violence, Vol d'usage	Acc.	1	1			1		1	2	1	1	1	1	
	Sans violence, Vol domestique	Acc.	5	9	9	7	11	10	12	10	6	6	9		
	Sans violence	Inc.	287												
		Acc.	652	588	605	478	529	475	592	438	385	371	398	66	
Tent.	10	10	6	5	8	10	11	6	16	17	12	1			
Sous-total			997	777	731	593	633	581	705	508	441	432	461	71	
Vol non spécifié		Acc.	150												
		Tent.	38												
	Sous-total			188											
Extorsion		Acc.	5	6	2	4	8	4	6	4	7	3	8		
		Tent.	2	19	7	7	4	5	6	2	3	5	8	3	
	Sous-total			7	25	9	11	12	9	12	6	10	8	16	3
Total			1.288	999	912	756	800	790	895	646	580	576	577	90	



**Fraude**

			2000	2013	2014	2015	2016	2017	2018	2019	2020	2021	2022	2023
Blanchiment d'argent	Acc.			1	1			3	1	2	7	8	7	1
	Sous-total			1	1			3	1	2	7	8	7	1
Recel	Recel simple	Acc.	1	3	2	1	2	2		3	2	1	2	
		Tent.											1	
	Recel qualifié	Acc.	3											
	Sous-total		4	3	2	1	2	2		3	2	1	3	
Grivèlerie	Carburant / lubrifiant	Acc.	7					1						
	Boissons et aliments	Acc.	3	5	5	9	7	5	11	8	2	1	10	1
	Voiture de location	Acc.	2	4	4	3	3	2	3	7	3	3	3	2
	Logements	Acc.	7	8	9	10	6	4	8	2	3	3	3	
	Non spécifié	Acc.	5											
	Sous-total		24	17	18	22	16	12	22	17	8	7	16	3
Détournement et destruction frauduleuse	Cel frauduleux	Acc.	39	52	37	42	41	41	30	39	19	24	17	7
		Tent.									1			
	D'argent, de papiers, etc.	Acc.		1		1	1							
		Acc.			1	1							1	
	D'objets saisis	Tent.		1										
	Acc.										1			
	D'héritage	Acc.										1		
	Non spécifié	Acc.	4	3				1	2	1	1	1	1	
	Sous-total		43	57	38	44	42	42	32	40	21	26	19	7
Escoquerie	Fraude par internet	Acc.		16	25	25	36	43	60	86	104	120	130	21
		Tent.		21	8	16	6	7	13	9	1	5	7	2
	Escoquerie sans internet	Acc.		17	22	24	15	23	15	15	18	26	13	3
		Tent.		1	9	14	8	6	5	5	4	1		
	Non spécifié	Acc.	40											
	Tent.	4												
	Sous-total		44	55	64	79	65	79	93	115	127	152	150	26
Tromperie	Marchandises vendues / travail fourni	Acc.			1	1								
	Endossement frauduleux de factures	Acc.	1											
	Non spécifié	Acc.		1										
	Sous-total		1	1	1	1								
Abus de confiance et infr. apparentées	Abus de confiance	Acc.	23	18	20	14	7	21	15	21	12	11	17	
		Tent.	1											
	Abus des faiblesses	Acc.	3		2	3		1	2		3		2	1

FPF/DGR/DR/BIPOL - Statistiques policières de criminalité (date de clôture: 22/09/2023)  
 Les données pour les années 2001 jusqu'à 2012 ne sont plus publiées mais restent disponibles sur demande auprès du service BIPOL.  
 Les données pour 2023 ne concernent que le 1er trimestre.



**Fraude**

			2000	2013	2014	2015	2016	2017	2018	2019	2020	2021	2022	2023
		Sous-total	27	18	22	17	7	22	17	21	15	11	19	1
Abus de biens sociaux	Par des sociétés	Acc.								1				
	Non spécifié	Acc.				1								
		Sous-total				1				1				
Infr. liées à l'insolvabilité	Par le débiteur	Acc.				1			1					1
	Non spécifié	Acc.	1	2	2	1					2			
		Sous-total	1	2	2	2			1		2			1
Chèques sans provision		Acc.	14											
		Sous-total	14											
		Total	158	154	148	164	135	160	166	199	182	205	215	38



Dégradation de la propriété

			2000	2013	2014	2015	2016	2017	2018	2019	2020	2021	2022	2023	
Incendie volontaire	Dans lieu habité (de jour)	Acc.				1				1			2	1	
		Tent.			1										
	Dans lieu habité (de nuit)	Acc.		2	1		1	1			6			3	
		Tent.		1										1	
	Dans lieu habité (moment indéterminé)	Acc.							1				1		
	Dans un autre lieu (de jour)	Acc.		1	1	3			1	1		1	4		
	Dans un autre lieu (de nuit)	Acc.	2	1	1	3	1	1			1		3	1	1
		Tent.					1			1					
	Dans un autre lieu (moment indéterminé)	Acc.		1							1		1	1	
Non spécifié	Acc.	1													
	Sous-total		3	6	3	8	3	2	3	10		5	13	2	
Destruction par explosion volontaire	Dans un autre lieu (de nuit)	Acc.					1								
	Sous-total					1									
Incendie involontaire		Acc.	25	27	15	20	14	20	13	15	12	10	4	2	
	Sous-total		25	27	15	20	14	20	13	15	12	10	4	2	
Destruction, dénaturation, dégradation	Avec circ. aggr.	Acc.	8	3				1							
	Destruction de biens agricoles	Acc.	1	1	1					1					
	Non spécifié	Acc.	162			1						1			
	Sous-total		171	4	1	1	1	1	1	1	1	1			
Vandalisme	Sur véhicules	Acc.	70	145	124	127	166	87	102	67	77	94	85	9	
		Tent.			2										
	Sur autres biens mobiliers	Acc.	129	62	76	51	46	44	35	37	28	16	11	5	
		Tent.	1					1							
	Graffitis	Acc.	1	5	9	8	7	1	11	4	5	5	2	2	
	Autres détériorations sur biens immobiliers	Acc.	29	137	129	119	112	91	111	119	87	119	118	24	
		Tent.									1				
Dégradation de clôture	Acc.		3	1	2	1			2	1		1			
	Sous-total		230	352	341	307	332	224	261	228	198	235	216	40	
	Total		429	389	360	335	351	247	277	254	210	251	233	44	

FPF/DGR/DRI/BIPOL - Statistiques policières de criminalité (date de clôture: 22/09/2023)  
 Les données pour les années 2001 jusqu'à 2012 ne sont plus publiées mais restent disponibles sur demande auprès du service BIPOL.  
 Les données pour 2023 ne concernent que le 1er trimestre.



Infr. contre la Sécurité de l'Etat

			2000	2013	2014	2015	2016	2017	2018	2019	2020	2021	2022	2023
Terrorisme	Groupe terroriste	Tent.						1						
	Diffuser un message qui incite au terrorisme	Acc.								1				
		Sous-total						1		1				
		Total						1		1				



Infr. contre la sécurité publique

			2000	2013	2014	2015	2016	2017	2018	2019	2020	2021	2022	2023
Organisation criminelle	Acc.				1	2			1			1	1	
	Sous-total			1	2			1			1	1		
Association de malfaiteurs	Acc.		1	8	2	2	2	2	1	3	1		1	
	Sous-total		1	8	2	2	2	2	1	3	1		1	
Evasion de prisonniers	Non-respect surveillance électronique	Acc.		4	7	10	8	9	9	8	3	5	7	
	Non spécifié	Acc.	1											
	Sous-total		1	4	7	10	8	9	9	8	3	5	7	
Recel	Recel de criminel	Acc.										1		
	Sous-total											1		
Menaces	Menace d'attentat	Acc.	1				2			1	1	1	1	
	Verbales	Acc.	55	39	30	31	36	42	37	28	28	35	39	4
		Tent.	1											
	Écrites	Acc.	3	11	16	16	12	18	19	15	12	8	16	2
		Par gestes, emblèmes	Acc.	18	11	14	8	13	15	9	11	8	16	17
	Alerte à la bombe	Acc.									4	2	3	1
	Non spécifié	Acc.	4											
Sous-total		82	61	60	55	63	75	65	55	53	62	76	17	
Total			84	73	70	69	73	86	76	66	57	69	85	17



Infr. contre l'autorité publique

			2000	2013	2014	2015	2016	2017	2018	2019	2020	2021	2022	2023
Violence c/ personnes investies autorité publique	Acc.				2		1	1	1	1		3	1	
	Sous-total				2		1	1	1	1		3	1	
Rébellion	Rébellion armée	Acc.				2	3	2	2					
	Rébellion non armée	Acc.	24	28	25	20	26	20	15	18	11	17	16	3
	Non spécifié	Acc.	2	1										
	Sous-total		26	29	25	22	29	22	17	18	11	17	16	3
Outrages	Acc.	11	11	4	2	8	7	5	4	10	5	6	4	
	Sous-total	11	11	4	2	8	7	5	4	10	5	6	4	
Autres infractions	Bris de scellés	Acc.		1		1							2	
	Entraves exercice fonction judiciaire	Acc.				1							1	
	Imprimés sans éditeur responsable	Acc.	1											
	Sous-total	1	1		2								3	
<b>Total</b>			<b>38</b>	<b>41</b>	<b>31</b>	<b>26</b>	<b>38</b>	<b>30</b>	<b>23</b>	<b>23</b>	<b>21</b>	<b>25</b>	<b>26</b>	<b>7</b>





Infr. contre la foi publique

			2000	2013	2014	2015	2016	2017	2018	2019	2020	2021	2022	2023
Faux en écritures	Faux en écritures	Acc.	16	21	48	61	34	13	11	22	8	19	9	1
	Usage de faux en écrit. et écrit. falsifiées	Acc.	5	18	23	45	32	5	4	11	7	8	2	
		Tent.	1			1								
		Sous-total		22	39	71	106	67	18	15	33	15	27	11
Usurpation	De fonctions	Acc.		1	1	1	6	1	2	1	1	1	1	1
	De titres	Acc.			1			1				2		
	De nom	Acc.	6	5	7	9	7	9	17	13	18	20	12	2
		Sous-total		6	6	9	10	13	11	19	14	19	23	13
Contrefaçon / falsification	Contrefaçon	Acc.	1	22	10	12	6	2	2	3	1	1	5	
	Falsification	Acc.	1	8	1	4		1	1	1	2	1	2	
	Non spécifié	Acc.		1										
		Sous-total		2	31	11	16	6	3	3	4	3	2	7
Fausses monnaies	Emission	Acc.	4	1	1			3	5	3	1	1	2	
	Non spécifié	Acc.	18											
		Tent.	3											
	Autres	Acc.			1					1			2	
	Sous-total		25	1	2			3	5	4	1	1	4	
Faux en justice	Fausses déclarations	Acc.	1		1	1		2		1				
		Sous-total	1		1	1		2		1				
		Total	56	77	94	133	86	37	42	56	38	53	35	4



**PZ BLANKENBERGE/ZUIENKERKE**

**Infraction Code pénal**

**Infr. contre la famille**

		2000	2013	2014	2015	2016	2017	2018	2019	2020	2021	2022	2023
Abandon de famille	Acc.	4											
	Sous-total	4											
Refus du droit aux relations personnelles	Acc.	32	34	19	22	17	7	9	14	19	23	14	5
	Sous-total	32	34	19	22	17	7	9	14	19	23	14	5
Non-acquittement pension alimentaire	Acc.	17	11	6	3	1	4			3	1	1	
	Sous-total	17	11	6	3	1	4			3	1	1	
Non spécifié	Acc.	1								1			
	Sous-total	1								1			
<b>Total</b>		<b>54</b>	<b>45</b>	<b>25</b>	<b>25</b>	<b>18</b>	<b>11</b>	<b>9</b>	<b>14</b>	<b>23</b>	<b>24</b>	<b>15</b>	<b>5</b>

**Criminalité informatique**

		2000	2013	2014	2015	2016	2017	2018	2019	2020	2021	2022	2023
Hacking	Acc.		3	2	5	9	9	8	15	18	12	19	6
	Tent.									1		1	
	Sous-total		3	2	5	9	9	8	15	19	12	20	6
Faux en informatique	Acc.		1	1	3	4	1	3	1	2	3	4	2
	Sous-total		1	1	3	4	1	3	1	2	3	4	2
Fraude informatique	Acc.		57	26	22	23	20	34	23	76	87	95	38
	Tent.		4	5	8	6		2	2	17	1	4	
	Sous-total		61	31	30	29	20	36	25	93	88	99	38
Sabotage	Acc.		15	4	5	1	1	3				1	
	Sous-total		15	4	5	1	1	3				1	
<b>Total</b>			<b>80</b>	<b>38</b>	<b>43</b>	<b>43</b>	<b>31</b>	<b>50</b>	<b>41</b>	<b>114</b>	<b>103</b>	<b>124</b>	<b>46</b>



Exercice illégal de l'autorité publique

		2000	2013	2014	2015	2016	2017	2018	2019	2020	2021	2022	2023
Corruption publique	Acc.	1											
	Sous-total	1											
Violation de domicile par fonctionnaire public	Acc.	1											
	Sous-total	1											
Actes arbitraires	Acc.	1						1			1		
	Sous-total	1						1			1		
<b>Total</b>		<b>3</b>						<b>1</b>			<b>1</b>		

Marchand de sommeil

		2000	2013	2014	2015	2016	2017	2018	2019	2020	2021	2022	2023
Sans circ. aggr.	Acc.				1	2	3		2				
	Sous-total				1	2	3		2				
<b>Total</b>					<b>1</b>	<b>2</b>	<b>3</b>		<b>2</b>				

Traite des êtres humains

		2000	2013	2014	2015	2016	2017	2018	2019	2020	2021	2022	2023
Exploitation sexuelle	Acc.						1						
	Sous-total						1						
Exploitation économique	Acc.		1			3							
	Sous-total		1			3							
<b>Total</b>			<b>1</b>			<b>3</b>	<b>1</b>						

Autres infractions Code pénal

		2000	2013	2014	2015	2016	2017	2018	2019	2020	2021	2022	2023
	Acc.								1				
	Sous-total								1				
<b>Total</b>									<b>1</b>				



Contravention Code pénal

		2000	2013	2014	2015	2016	2017	2018	2019	2020	2021	2022	2023
Injures (Contravention)	Acc.	15											
	Sous-total	15											
Autres contraventions CP	Acc.	245			1								
	Tent.	2											
	Sous-total	247			1								
<b>Total</b>		<b>262</b>			<b>1</b>								

# ***STATISTIQUES POLICIERES DE CRIMINALITE***

---

***LIEU DE PERPETRATION: ZONE DE POLICE***

**PZ BLANKENBERGE/ZUIENKERKE**

***ANNEXE II: DETAIL PAR CATEGORIE DE DELIT  
LOIS SPECIALES***



**PZ BLANKENBERGE/ZUIENKERKE**

**Infraction Lois spéciales**

<b>Drogues</b>			<b>2000</b>	<b>2013</b>	<b>2014</b>	<b>2015</b>	<b>2016</b>	<b>2017</b>	<b>2018</b>	<b>2019</b>	<b>2020</b>	<b>2021</b>	<b>2022</b>	<b>2023</b>
<b>Détention</b>		Acc.	60	103	131	144	138	196	188	189	126	244	220	38
		Tent.				1								
		<b>Sous-total</b>	<b>60</b>	<b>103</b>	<b>131</b>	<b>145</b>	<b>138</b>	<b>196</b>	<b>188</b>	<b>189</b>	<b>126</b>	<b>244</b>	<b>220</b>	<b>38</b>
<b>Usage</b>	<b>Usage en groupe</b>	Acc.	2											
		Tent.	1											
	<b>Usage individuel</b>	Acc.	13											
	<b>Faciliter l'usage</b>	Acc.		2	13	5	2	7	1	7	12	2	11	2
	<b>Incitation à l'usage</b>	Acc.			1	4	1	1		1	3	1	6	
	<b>Désordre, scandale ou danger dans un espace public</b>	Acc.				5	6	3	8	3	1		4	
		<b>Sous-total</b>	<b>16</b>	<b>2</b>	<b>14</b>	<b>14</b>	<b>9</b>	<b>11</b>	<b>9</b>	<b>11</b>	<b>16</b>	<b>3</b>	<b>21</b>	<b>2</b>
<b>Importation et exportation</b>		Acc.	20		4	2		4	2	1	1	2	1	
		<b>Sous-total</b>	<b>20</b>		<b>4</b>	<b>2</b>		<b>4</b>	<b>2</b>	<b>1</b>	<b>1</b>	<b>2</b>	<b>1</b>	
<b>Fabrication</b>		Acc.		4	4	2	1	3	2		6		2	1
		<b>Sous-total</b>		<b>4</b>	<b>4</b>	<b>2</b>	<b>1</b>	<b>3</b>	<b>2</b>		<b>6</b>		<b>2</b>	<b>1</b>
<b>Commerce</b>		Acc.	9	26	32	29	20	17	26	29	18	28	45	7
		<b>Sous-total</b>	<b>9</b>	<b>26</b>	<b>32</b>	<b>29</b>	<b>20</b>	<b>17</b>	<b>26</b>	<b>29</b>	<b>18</b>	<b>28</b>	<b>45</b>	<b>7</b>
<b>Autres</b>		Acc.	2	11	5		1	1	3	2	3	2	1	
		<b>Sous-total</b>	<b>2</b>	<b>11</b>	<b>5</b>		<b>1</b>	<b>1</b>	<b>3</b>	<b>2</b>	<b>3</b>	<b>2</b>	<b>1</b>	
		<b>Total</b>	<b>107</b>	<b>146</b>	<b>190</b>	<b>192</b>	<b>169</b>	<b>232</b>	<b>230</b>	<b>232</b>	<b>170</b>	<b>279</b>	<b>290</b>	<b>48</b>

FPF/DGR/DR/BIPOL - Statistiques policières de criminalité (date de clôture: 22/09/2023)  
 Les données pour les années 2001 jusqu'à 2012 ne sont plus publiées mais restent disponibles sur demande auprès du service BIPOL.  
 Les données pour 2023 ne concernent que le 1er trimestre.



Législation sur les étrangers			2000	2013	2014	2015	2016	2017	2018	2019	2020	2021	2022	2023
Transmigration illégale	Mariages simulés/blancs sans récompense/contrainte	Acc.		6	1	4	2		2		1	5	2	
		Tent.		3	4	2			1			1	2	
	Cohab. légale de complais. sans récompense/contr.	Acc.						1						
	Accès au territoire	Acc.	2	10	10	17	32	48	89	55	68	61	42	9
	Séjour	Acc.	2	27	28	35	60	44	50	37	64	51	26	15
	Éloignement	Acc.	1			1		1						
	Pas de port de documents d'identité ou de voyage	Acc.		2	5	1	1		1					
Inscription au registre des étrangers	Acc.		2	5		1					1		1	
	Sous-total		5	50	53	60	96	94	143	92	134	118	73	24
Mariages simulés/blancs avec récompense/contrainte	Recours à la contrainte	Acc.						1						
	Sous-total							1						
Trafic d'êtres humains		Acc.			1				1	1				
	Sous-total			1					1	1				
Aide au séjour illégal		Acc.				2			1					
	Sous-total				2				1					
Non spécifié		Acc.		5										
	Sous-total			5										
Autres		Acc.	1		3		1							
	Sous-total		1		3		1							
	Total		6	55	57	62	97	95	145	93	134	118	73	24



Environnement			2000	2013	2014	2015	2016	2017	2018	2019	2020	2021	2022	2023
Déchets	Déchets par professionnel	Acc.				1	2	1			2	1	1	
	Déchets par particulier	Acc.		6		12	5	7		28	31	40	17	3
	Déchets par personne indéterminée	Acc.	12											
	Déchets: permis/autorisation	Acc.											1	
	Non spécifié	Acc.	1											
	<b>Sous-total</b>		<b>13</b>	<b>6</b>		<b>13</b>	<b>7</b>	<b>8</b>		<b>28</b>	<b>33</b>	<b>41</b>	<b>19</b>	<b>3</b>
Autres que déchets	Urbanisme	Acc.	5	5	1	3	2	2		2	3		4	
	Permis d'environnement	Acc.		5			1	1	2	1		1		1
	Bruit	Acc.	1	4	8	6	1		1					
	Pollution de l'eau	Acc.	2	2	1					1	2	1		
	Pollution du sol	Acc.								1				
	Non spécifié	Acc.								1	1			
	Autres nuisances en matière d'environnement	Acc.	7				1	1					1	
	<b>Sous-total</b>		<b>15</b>	<b>16</b>	<b>10</b>	<b>9</b>	<b>5</b>	<b>4</b>	<b>3</b>	<b>6</b>	<b>6</b>	<b>2</b>	<b>5</b>	<b>1</b>
Biodiversité / Faune et flore	Bien-être animal	Acc.	3	2	8	7	5	4	4	12	8	7	5	3
	Protection de la nature	Acc.	1	2	1	2	5							1
	Destruction d'animaux	Acc.				1	1		1					
		Tent.		2	1									
	<b>Sous-total</b>		<b>4</b>	<b>6</b>	<b>10</b>	<b>10</b>	<b>11</b>	<b>4</b>	<b>5</b>	<b>12</b>	<b>8</b>	<b>7</b>	<b>5</b>	<b>4</b>
	<b>Total</b>		<b>32</b>	<b>28</b>	<b>20</b>	<b>32</b>	<b>23</b>	<b>16</b>	<b>8</b>	<b>46</b>	<b>47</b>	<b>50</b>	<b>29</b>	<b>8</b>





Armes et explosifs			2000	2013	2014	2015	2016	2017	2018	2019	2020	2021	2022	2023
Détention illégale	Arme à feu	Acc.		7	2	2	6	5	4		6	4	6	5
	Arme blanche ou non à feu	Acc.		10	22	11	12	29	11	12	6	18	18	1
	Munition	Acc.			1					1		1	2	
	Non spécifié	Acc.	10											
	Sous-total		10	17	25	13	18	34	15	13	12	23	26	6
Port / transport illégal	Arme à feu	Acc.			1	3	1		1	2	3			
	Arme blanche ou non à feu	Acc.		27	25	22	34	29	20	19	13	23	31	8
	Munition	Acc.									1			
	Non spécifié	Acc.	3											
	Sous-total		3	27	26	25	35	29	21	21	17	23	31	8
Commerce illégal	Arme à feu	Acc.									1			
	Arme blanche ou non à feu	Acc.		1	1			1						
		Sous-total		1	1			1			1			
Autre	Documents	Acc.											1	1
	Vente par correspondance/internet d'arme à feu	Acc.					1				1			
	Stockage	Acc.										1		
	Permis d'environnement	Acc.					1							
	Non spécifié	Acc.	5											
	Sous-total		5				2				1	1	1	1
	Total		18	45	52	38	55	64	36	34	31	47	58	15



Protection de la personne			2000	2013	2014	2015	2016	2017	2018	2019	2020	2021	2022	2023
Discrimination	Racisme et xénophobie	Acc.			4	1	2	6	2	1	5	5	3	2
	Fondée sur son orientation sexuelle (homophobie)	Acc.						2	2					
	Fondée sur le sexe (sexisme)	Acc.					1						1	1
	Fondée sur le handicap	Acc.							1					
	Autre discrimination	Acc.						1						
	Sous-total			4	1	3	9	5	1	5	5	4	3	
Droits d'auteur		Acc.		4	9			1						
		Sous-total		4	9			1						
Protection de la vie privée		Acc.	7		3	4	4	3				1		
		Sous-total	7		3	4	4	3				1		
Caméras de surveillance		Acc.						1	1			1	1	
		Sous-total						1	1			1	1	
Droit à l'image		Acc.		1	1		3	2	4	2	2	3	1	
		Sous-total		1	1		3	2	4	2	2	3	1	
Autres		Acc.	1											
		Sous-total	1											
	Total		8	5	17	5	10	16	10	3	7	10	6	3



**PZ BLANKENBERGE/ZUIENKERKE**

**Infraction Lois spéciales**

**Hormones et dopage**

		2000	2013	2014	2015	2016	2017	2018	2019	2020	2021	2022	2023
<b>Détention</b>	Acc.		1	1			1	2	1	1			
	Sous-total		1	1			1	2	1	1			
<b>Fabrication et distribution</b>	Acc.		1	1									
	Sous-total		1	1									
	<b>Total</b>		<b>2</b>	<b>2</b>			<b>1</b>	<b>2</b>	<b>1</b>	<b>1</b>			

**Sécurité privée**

		2000	2013	2014	2015	2016	2017	2018	2019	2020	2021	2022	2023
<b>Entreprises de gardiennage / de sécurité</b>	Acc.	5					1				2	1	1
	Sous-total	5					1				2	1	1
<b>Milices privées</b>	Acc.	1											
	Sous-total	1											
	<b>Total</b>	<b>6</b>					<b>1</b>				<b>2</b>	<b>1</b>	<b>1</b>

**Protection de la jeunesse**

		2000	2013	2014	2015	2016	2017	2018	2019	2020	2021	2022	2023
<b>Législation sur l'obligation scolaire</b>	Acc.	3	1		2			2			1		
	Sous-total	3	1		2			2			1		
<b>Législation sur les dancings</b>	Acc.											1	
	Sous-total											1	
<b>Législation sur la protection de la jeunesse</b>	Acc.	9	28	21	25	19	37	27	30	24	29	40	10
	Sous-total	9	28	21	25	19	37	27	30	24	29	40	10
<b>Non spécifié</b>	Acc.										1		1
	Sous-total										1		1
	<b>Total</b>	<b>12</b>	<b>29</b>	<b>21</b>	<b>27</b>	<b>19</b>	<b>37</b>	<b>29</b>	<b>30</b>	<b>24</b>	<b>31</b>	<b>41</b>	<b>11</b>



**Code pénal social**

		2000	2013	2014	2015	2016	2017	2018	2019	2020	2021	2022	2023
Harcèlement au travail	Acc.					1		1					
	Sous-total					1		1					
Travail illégal	Acc.			5						2			
	Sous-total			5						2			
Fraude sociale aux cotisations (travail au noir)	Acc.		1	1	2	3	2	1	2	2	1	2	1
	Sous-total		1	1	2	3	2	1	2	2	1	2	1
Documents sociaux	Acc.			1	1								
	Sous-total			1	1								
Sécurité sociale	Acc.	1		1			1						
	Sous-total	1		1			1						
Infr. contre foi publique en droit pénal social	Acc.		1		2		2	4	1	5	5	6	
	Sous-total		1		2		2	4	1	5	5	6	
Esroquerie en droit pénal social	Acc.			6	4	7	5	1	4	3	3	2	
	Sous-total			6	4	7	5	1	4	3	3	2	
Autres	Acc.									1			
	Sous-total									1			
<b>Total</b>		<b>1</b>	<b>2</b>	<b>14</b>	<b>9</b>	<b>11</b>	<b>10</b>	<b>7</b>	<b>7</b>	<b>13</b>	<b>9</b>	<b>10</b>	<b>1</b>

**Ivresse et alcool**

		2000	2013	2014	2015	2016	2017	2018	2019	2020	2021	2022	2023
Ivresse publique	Acc.	298	381	356	328	288	253	253	218	146	180	202	42
	Tent.	3											
	Sous-total	301	381	356	328	288	253	253	218	146	180	202	42
Distillerie clandestine	Acc.	1											
	Sous-total	1											
Autres	Acc.	20											
	Sous-total	20											
<b>Total</b>		<b>322</b>	<b>381</b>	<b>356</b>	<b>328</b>	<b>288</b>	<b>253</b>	<b>253</b>	<b>218</b>	<b>146</b>	<b>180</b>	<b>202</b>	<b>42</b>



**Législation sur les élections**

		2000	2013	2014	2015	2016	2017	2018	2019	2020	2021	2022	2023
	Acc.	1											
	Sous-total	1											
	Total	1											

**Registre de population**

		2000	2013	2014	2015	2016	2017	2018	2019	2020	2021	2022	2023
	Acc.	242	223	266	209	200	209	205	178	174	139	176	36
	Sous-total	242	223	266	209	200	209	205	178	174	139	176	36
	Total	242	223	266	209	200	209	205	178	174	139	176	36

**Carte d'identité**

		2000	2013	2014	2015	2016	2017	2018	2019	2020	2021	2022	2023
<b>Pas en possession</b>	Acc.	90	2	1	2	2	1		1				
	Sous-total	90	2	1	2	2	1		1				
<b>Refus de présentation</b>	Acc.	5	2	1	1	3	1				1		
	Sous-total	5	2	1	1	3	1				1		
<b>Endommagée</b>	Acc.	1	2	3	1	5	2		1	3			
	Sous-total	1	2	3	1	5	2		1	3			
<b>Non spécifié</b>	Acc.						1			1			
	Sous-total						1			1			
<b>Autres</b>	Acc.	106			1		2	7	2	2			
	Sous-total	106			1		2	7	2	2			
	Total	202	6	5	5	10	7	7	4	6	1		



**Santé publique**

		2000	2013	2014	2015	2016	2017	2018	2019	2020	2021	2022	2023
<b>Politique de la santé</b>	Acc.										1		
	Sous-total										1		
<b>Interdiction de fumer</b>	Acc.		11	3	4	1							
	Sous-total		11	3	4	1							
<b>Législation médicaments</b>	Acc.											1	
	Sous-total											1	
<b>Vente de tabac</b>	Acc.							1					
	Sous-total							1					
<b>Denrées alimentaires</b>	Acc.	2				2	1		1	1			
	Sous-total	2				2	1		1	1			
<b>Refus ou négligence respect mesures</b>	Acc.									1.948	354	10	
	Sous-total									1.948	354	10	
<b>Autres</b>	Acc.	9								118	3		
	Sous-total	9								118	3		
	<b>Total</b>	<b>11</b>	<b>11</b>	<b>3</b>	<b>4</b>	<b>3</b>	<b>1</b>	<b>1</b>	<b>1</b>	<b>2.067</b>	<b>358</b>	<b>11</b>	

**Travail**

		2000	2013	2014	2015	2016	2017	2018	2019	2020	2021	2022	2023
<b>Règlement général protection du travail</b>	Acc.	2				1	2	1					
	Sous-total	2				1	2	1					
<b>Commerce ambulant</b>	Acc.	4	4	3	3	2	1		1			3	
	Sous-total	4	4	3	3	2	1		1			3	
<b>Infractions mesure interdiction professionnelle</b>	Acc.					1	1		1				
	Sous-total					1	1		1				
<b>Fraude sociale aux cotisations (travail au noir)</b>	Acc.	2						1		1	1		
	Sous-total	2						1		1	1		
<b>Tourisme et hôtellerie</b>	Acc.											1	
	Sous-total											1	
<b>Travailleurs étrangers</b>	Acc.	4							1				
	Sous-total	4							1				
<b>Non spécifié</b>	Acc.					1							
	Sous-total					1							
	<b>Total</b>	<b>12</b>	<b>4</b>	<b>3</b>	<b>3</b>	<b>5</b>	<b>4</b>	<b>2</b>	<b>3</b>	<b>1</b>	<b>1</b>	<b>4</b>	



**Protection des revenus publics**

		2000	2013	2014	2015	2016	2017	2018	2019	2020	2021	2022	2023
<b>Douane et accises</b>	Acc.						1						
	Sous-total						1						
<b>Taxe de circulation / TMC</b>	Acc.		7	8	6	5	4	5	10				
	Sous-total		7	8	6	5	4	5	10				
<b>Fraude TVA</b>	Acc.	1											
	Sous-total	1											
<b>Fraude fiscale - impôts sur le revenu</b>	Acc.		1										1
	Sous-total		1										1
<b>Non spécifié</b>	Acc.		2										
	Sous-total		2										
	<b>Total</b>	<b>1</b>	<b>10</b>	<b>8</b>	<b>6</b>	<b>5</b>	<b>5</b>	<b>5</b>	<b>10</b>				<b>1</b>

**Législation économique**

		2000	2013	2014	2015	2016	2017	2018	2019	2020	2021	2022	2023
<b>Concurrence</b>	Acc.								1				
	Sous-total								1				
<b>Contrefaçon de droits de propriété intellectuelle</b>	Acc.			8			1					1	
	Sous-total			8			1					1	
<b>Autres</b>	Acc.		1	1					1				
	Sous-total		1	1					1				
	<b>Total</b>		<b>1</b>	<b>9</b>			<b>1</b>		<b>2</b>			<b>1</b>	



**Pratiques commerciales**

		2000	2013	2014	2015	2016	2017	2018	2019	2020	2021	2022	2023
Pratiques du marché et protection du consommateur	Acc.	2	1		1								
	Sous-total	2	1		1								
Registre de commerce	Acc.	1											
	Sous-total	1											
Non spécifié	Acc.						2						
	Sous-total						2						
Autres	Acc.	3										1	
	Sous-total	3										1	
	Total	6	1		1		2					1	

**Autres lois spéciales**

		2000	2013	2014	2015	2016	2017	2018	2019	2020	2021	2022	2023
Transport	Acc.	4		4	6	3	5	2	7	17	3	4	
	Sous-total	4		4	6	3	5	2	7	17	3	4	
Prévention: incendies, explosions, accidents	Acc.							1					
	Sous-total							1					
Loteries et jeux de hasard	Acc.		1							1			
	Sous-total		1							1			
Infr. dans le secteur audiovisuel	Acc.	2						1					
	Sous-total	2						1					
Réquisition prestataire de service	Acc.			1									
	Sous-total			1									
Dégradation involontaire câbles télécommunication	Acc.			2	6	5	9	6	8	2	4	3	1
	Sous-total			2	6	5	9	6	8	2	4	3	1
Infractions Loi police chemins de fer	Acc.				2		2	3		1	2	1	1
	Sous-total				2		2	3		1	2	1	1
Moyens de communications électroniques	Acc.									2			
	Sous-total									2			
Autres	Acc.	55	1					1	2	2	1		
	Tent.	1											
	Sous-total	56	1					1	2	2	1		
	Total	62	2	7	14	8	16	14	17	25	10	8	2





# ***STATISTIQUES POLICIERES DE CRIMINALITE***

---

***LIEU DE PERPETRATION: ZONE DE POLICE***

**PZ BLANKENBERGE/ZUIENKERKE**

***ANNEXE III: DETAIL  
FIGURES CRIMINELLES / PHENOMENES***



**PZ BLANKENBERGE/ZUIENKERKE**

**FC Vol moyen de transport**

		2000	2013	2014	2015	2016	2017	2018	2019	2020	2021	2022	2023
Vol de voiture	Acc.	35	4	5	6	7	2	5	2	1	4	3	
	Tent.	7	3		2	1				1			
	<b>Total</b>	<b>42</b>	<b>7</b>	<b>5</b>	<b>8</b>	<b>8</b>	<b>2</b>	<b>5</b>	<b>2</b>	<b>2</b>	<b>4</b>	<b>3</b>	
Vol de moto	Acc.	3	2	6	1			1	1		1		
	Tent.	2		1									
	<b>Total</b>	<b>5</b>	<b>2</b>	<b>7</b>	<b>1</b>			<b>1</b>	<b>1</b>		<b>1</b>		
Carjacking	Acc.	1		1		1	1						
	Tent.	2											
	<b>Total</b>	<b>3</b>		<b>1</b>		<b>1</b>	<b>1</b>						
Homejacking	Acc.				1	1							
	<b>Total</b>				<b>1</b>	<b>1</b>							
Vol dans les garages	Acc.	1											
	<b>Total</b>	<b>1</b>											
Vol de vélomoteur	Inc.	22											
	Acc.	49	8	9	8	11	8	4	9	3	3	9	1
	Tent.	1				1		1		1			
	<b>Total</b>	<b>72</b>	<b>8</b>	<b>9</b>	<b>8</b>	<b>12</b>	<b>8</b>	<b>5</b>	<b>9</b>	<b>4</b>	<b>3</b>	<b>9</b>	<b>1</b>
Vol de vélo	Inc.	265											
	Acc.	128	174	207	154	171	194	179	123	128	95	114	21
	Tent.		2	1		1	6	1		1	1	5	1
	<b>Total</b>	<b>393</b>	<b>176</b>	<b>208</b>	<b>154</b>	<b>172</b>	<b>200</b>	<b>180</b>	<b>123</b>	<b>129</b>	<b>96</b>	<b>119</b>	<b>22</b>



**FC Cambriolage**

		2000	2013	2014	2015	2016	2017	2018	2019	2020	2021	2022	2023
Cambriolage dans habitation	Acc.	55	47	38	37	29	31	41	44	38	36	31	7
	Tent.	21	23	22	19	14	36	26	20	28	23	13	2
<b>Total</b>		<b>76</b>	<b>70</b>	<b>60</b>	<b>56</b>	<b>43</b>	<b>67</b>	<b>67</b>	<b>64</b>	<b>66</b>	<b>59</b>	<b>44</b>	<b>9</b>
Cambriolage ds entreprise ou commerce	Acc.	41	21	24	17	12	29	16	7	5	12	7	
	Tent.	6	8	11	6	6	24	11	5	4	8	6	
<b>Total</b>		<b>47</b>	<b>29</b>	<b>35</b>	<b>23</b>	<b>18</b>	<b>53</b>	<b>27</b>	<b>12</b>	<b>9</b>	<b>20</b>	<b>13</b>	
Cambriolage ds service public ou bâtiment administ	Acc.	8	1	1	2	1	7	2		2	1		
	Tent.	1	1	3	4	4	4	5				1	1
<b>Total</b>		<b>9</b>	<b>2</b>	<b>4</b>	<b>6</b>	<b>5</b>	<b>11</b>	<b>7</b>		<b>2</b>	<b>1</b>	<b>1</b>	<b>1</b>
Vol au bélier	Acc.						1						
	Tent.												
<b>Total</b>							<b>1</b>						
Cambriolage dans bâtiment (total)	Acc.	103	69	63	56	42	67	59	51	45	48	38	7
	Tent.	28	32	36	29	24	64	42	25	32	31	20	3
<b>Total</b>		<b>131</b>	<b>101</b>	<b>99</b>	<b>85</b>	<b>66</b>	<b>131</b>	<b>101</b>	<b>76</b>	<b>77</b>	<b>79</b>	<b>58</b>	<b>10</b>

**FC Vol autre**

		2000	2013	2014	2015	2016	2017	2018	2019	2020	2021	2022	2023
Vol à main armée	Acc.	4	1	3	3	4	2	3	1	1	4	6	
	Tent.	2			2	4		2					
<b>Total</b>		<b>6</b>	<b>1</b>	<b>3</b>	<b>5</b>	<b>8</b>	<b>2</b>	<b>5</b>	<b>1</b>	<b>1</b>	<b>4</b>	<b>6</b>	
Vol avec violence sans arme	Acc.	24	29	24	13	17	12	18	14	22	18	21	2
	Tent.	9	4	5	8	7	5	9	4	5	7	5	3
<b>Total</b>		<b>33</b>	<b>33</b>	<b>29</b>	<b>21</b>	<b>24</b>	<b>17</b>	<b>27</b>	<b>18</b>	<b>27</b>	<b>25</b>	<b>26</b>	<b>5</b>
Vol dans ou sur un véhicule	Acc.	67	43	34	26	46	33	46	30	28	44	24	2
	Tent.	6	14	2	4	10	9	20	11	14	12	4	
<b>Total</b>		<b>73</b>	<b>57</b>	<b>36</b>	<b>30</b>	<b>56</b>	<b>42</b>	<b>66</b>	<b>41</b>	<b>42</b>	<b>56</b>	<b>28</b>	<b>2</b>
Vol d'armes et explosifs	Acc.	1	2	1	1		2	1	1		3	2	
	Tent.												
<b>Total</b>		<b>1</b>	<b>2</b>	<b>1</b>	<b>1</b>		<b>2</b>	<b>1</b>	<b>1</b>		<b>3</b>	<b>2</b>	
Steaming	Acc.			1									
	Tent.												
<b>Total</b>				<b>1</b>									



**FC Vol autre**

		2000	2013	2014	2015	2016	2017	2018	2019	2020	2021	2022	2023
<b>Arrachage de sac à main</b>	Acc.	1	5	4	1	2		1		1	2	2	
	Total	1	5	4	1	2		1		1	2	2	
<b>Vol à l'arraché</b>	Acc.	5	9	7	4	3	12	7	9	8	8	12	
	Tent.		1		1	1	1		1	1	2		
Total	Total	5	10	7	5	4	13	7	10	9	10	12	
<b>Vol à la tire</b>	Acc.	94	152	104	98	79	79	79	51	24	30	35	2
	Tent.		2				1	1					
Total	Total	94	154	104	98	79	80	80	51	24	30	35	2
<b>Vol à l'étalage</b>	Acc.	30	89	69	83	91	61	111	90	108	114	73	17
	Tent.	3	5	4	3	4		10	1	4	4	2	
Total	Total	33	94	73	86	95	61	121	91	112	118	75	17
<b>Vol par ruse</b>	Acc.	6	4	2	8	5	2	3	1	1	2	1	
	Tent.	3	1	2	2	2	1		1				
Total	Total	9	5	4	10	7	3	3	2	1	2	1	
<b>Vol de métaux</b>	Acc.		5	2		1	1	2	1	1		3	
	Total		5	2		1	1	2	1	1		3	
<b>Vol sur les chantiers</b>	Acc.	9	3	4	1		2	2	1	1	3	6	1
	Total	9	3	4	1		2	2	1	1	3	6	1
<b>Vol d'animaux</b>	Acc.	1	2	3	1	2	1	3	3	2		1	
	Total	1	2	3	1	2	1	3	3	2		1	



**Criminalité ICT**

		2000	2013	2014	2015	2016	2017	2018	2019	2020	2021	2022	2023
Fraude de cartes de paiements	Acc.		48	11	5	10	6	7	7	11	11	11	7
	Tent.		2	2	6	2			1	14		1	
	<b>Total</b>		<b>50</b>	<b>13</b>	<b>11</b>	<b>12</b>	<b>6</b>	<b>7</b>	<b>8</b>	<b>25</b>	<b>11</b>	<b>12</b>	<b>7</b>
Phishing	Acc.							1	2	9	7	4	2
	Tent.					1							
	<b>Total</b>					<b>1</b>	<b>1</b>	<b>2</b>	<b>9</b>	<b>7</b>	<b>4</b>	<b>2</b>	
Ransomware	Acc.				1		1						
	Tent.												
	<b>Total</b>				<b>1</b>	<b>1</b>							
Shouldersurfing	Acc.		5	1		1		2		1		1	
	Tent.												
	<b>Total</b>		<b>5</b>	<b>1</b>		<b>1</b>		<b>2</b>		<b>1</b>		<b>1</b>	
Skimming	Acc.		1							1			
	Tent.												
	<b>Total</b>		<b>1</b>							<b>1</b>			

**FC Autre**

		2000	2013	2014	2015	2016	2017	2018	2019	2020	2021	2022	2023
Violence contre les métiers d'intérêt général	Acc.	13	4	10	8	11	6	10	11	11	8	11	2
	Tent.												
	<b>Total</b>	<b>13</b>	<b>4</b>	<b>10</b>	<b>8</b>	<b>11</b>	<b>6</b>	<b>10</b>	<b>11</b>	<b>11</b>	<b>8</b>	<b>11</b>	<b>2</b>
Viol collectif	Acc.	1	1	1							2		
	Tent.												
	<b>Total</b>	<b>1</b>	<b>1</b>	<b>1</b>							<b>2</b>		
Graffiti	Acc.	1	5	9	9	7	1	11	4	5	5	2	2
	Tent.												
	<b>Total</b>	<b>1</b>	<b>5</b>	<b>9</b>	<b>9</b>	<b>7</b>	<b>1</b>	<b>11</b>	<b>4</b>	<b>5</b>	<b>5</b>	<b>2</b>	<b>2</b>
Dégradation de voiture	Acc.	24	126	116	119	157	78	97	64	68	92	78	11
	Tent.												
	<b>Total</b>	<b>24</b>	<b>126</b>	<b>116</b>	<b>119</b>	<b>157</b>	<b>78</b>	<b>97</b>	<b>64</b>	<b>68</b>	<b>92</b>	<b>78</b>	<b>11</b>
Rixe au couteau	Acc.			1		2	1	2		2	1	3	
	Tent.						1			3	1	1	
	<b>Total</b>			<b>1</b>		<b>2</b>	<b>2</b>	<b>2</b>		<b>5</b>	<b>2</b>	<b>4</b>	



**PH Violence intrafamiliale (VIF)**

		2000	2013	2014	2015	2016	2017	2018	2019	2020	2021	2022	2023
VIF: physique, dans le couple	Acc.	17	70	76	73	64	81	86	70	66	65	81	15
	Tent.						2	1	2	1	1	2	
	<b>Total</b>	<b>17</b>	<b>70</b>	<b>76</b>	<b>73</b>	<b>64</b>	<b>83</b>	<b>87</b>	<b>72</b>	<b>67</b>	<b>66</b>	<b>83</b>	<b>15</b>
VIF: physique, envers des descendants	Acc.	3	11	4	9	7	6	6	6	8	3	9	
	Total	3	11	4	9	7	6	6	6	8	3	9	
VIF: physique, envers d'autres membres	Acc.	24	8	14	7	8	10	12	11	3	5	10	2
	Tent.							1		2			
	<b>Total</b>	<b>24</b>	<b>8</b>	<b>14</b>	<b>7</b>	<b>8</b>	<b>10</b>	<b>13</b>	<b>11</b>	<b>5</b>	<b>5</b>	<b>10</b>	<b>2</b>
VIF: sexuelle, dans le couple	Acc.						1		1			1	
	Total						1		1			1	
VIF: sexuelle, envers des descendants	Acc.		4		1	3	2	2	1	2	4	2	
	Total		4		1	3	2	2	1	2	4	2	
VIF: sexuelle, envers d'autres membres	Acc.		1	1				1		1			
	Total		1	1				1		1			
VIF: psychique, dans le couple	Acc.	35	44	30	34	24	22	34	26	30	32	24	6
	Total	35	44	30	34	24	22	34	26	30	32	24	6
VIF: psychique, envers des descendants	Acc.	1		1		3	5	2	2	2	5	9	
	Total	1		1		3	5	2	2	2	5	9	
VIF: psychique, envers d'autres membres	Acc.		2		2	2	3	1	1	6	2	3	
	Total		2		2	2	3	1	1	6	2	3	
VIF: économique, dans le couple	Acc.		7	9	6	1	5	14		5	3	3	3
	Total		7	9	6	1	5	14		5	3	3	3
VIF: économique, envers des descendants	Acc.	4			1		3	1		1	2		
	Total	4			1		3	1		1	2		
VIF: économique, envers d'autres membres	Acc.	23	14	8	3	2	8	1	1	4	1	3	
	Total	23	14	8	3	2	8	1	1	4	1	3	



**PH Hormones et dopage**

		2000	2013	2014	2015	2016	2017	2018	2019	2020	2021	2022	2023
<b>Dopage humain</b>	Acc.		1	2			1	3	1	1		1	
	Total		1	2			1	3	1	1		1	
<b>Engraissement illégal</b>	Acc.		1						1				
	Total		1						1				

**PH Drogues**

		2000	2013	2014	2015	2016	2017	2018	2019	2020	2021	2022	2023
<b>Vente de cocaïne</b>	Acc.		3	5	1	6	2	4	6	9	5	11	2
	Total		3	5	1	6	2	4	6	9	5	11	2
<b>Import-export de cocaïne</b>	Acc.			2			1						
	Total			2			1						
<b>Import-export de drogues synthétiques</b>	Acc.				2								
	Total				2								
<b>Vente de drogues synthétiques</b>	Acc.		6	11	8	7	5	7	8	6	5	9	
	Total		6	11	8	7	5	7	8	6	5	9	
<b>Production de cannabis (culture)</b>	Acc.		3	3	2		1	2		3		1	
	Total		3	3	2		1	2		3		1	
<b>Import-export d'héroïne</b>	Acc.								1		1		
	Total								1		1		
<b>Vente-traffic d'héroïne</b>	Acc.						1		4	2	3	1	
	Total						1		4	2	3	1	





**PH Trafic d'armes**

		2000	2013	2014	2015	2016	2017	2018	2019	2020	2021	2022	2023
<b>Commerce et production d'arme à feu et mun.</b>	Acc.					1				2			
	Total					1				2			
<b>Commerce et production d'arme non à feu</b>	Acc.		1	1			1						
	Total		1	1			1						

**PH Traite des êtres humains**

		2000	2013	2014	2015	2016	2017	2018	2019	2020	2021	2022	2023
<b>TEH - exploitation économique</b>	Acc.		1			3							
	Total		1			3							
<b>TEH - exploitation sexuelle</b>	Acc.	1	1	2		1	2			2	3	1	
	Tent.				1								
	Total	1	1	2	1	1	2			2	3	1	

**PH Violence dans l'espace public**

		2000	2013	2014	2015	2016	2017	2018	2019	2020	2021	2022	2023
<b>Violence physique (transport public)</b>	Acc.	3	1	1	2	1	4	3	4	2	2	5	1
	Total	3	1	1	2	1	4	3	4	2	2	5	1
<b>Violence physique (voie publique)</b>	Acc.	101	110	97	72	67	104	91	85	64	66	79	16
	Tent.		1	1	1		1	1	2	2	3	2	
	Total	101	111	98	73	67	105	92	87	66	69	81	16
<b>Violence physique (autre endroit public)</b>	Acc.	6	5	10	11	10	10	11	5	10	7	18	1
	Tent.								1				
	Total	6	5	10	11	10	10	11	6	10	7	18	1
<b>Violence physique (endroit accessible au public)</b>	Acc.	39	47	39	43	47	40	42	37	17	20	54	12
	Tent.				1				1	1			
	Total	39	47	39	44	47	40	42	38	18	20	54	12
<b>Violence sexuelle (transport public)</b>	Acc.	1					2		2	2	6	3	
	Tent.											1	
	Total	1					2		2	2	6	4	



**PH Violence dans l'espace public**

		2000	2013	2014	2015	2016	2017	2018	2019	2020	2021	2022	2023
Violence sexuelle (voie publique)	Acc.	4	9	3	3	4	6	6	1	4	4	8	1
	Total	4	9	3	3	4	6	6	1	4	4	8	1
Violence sexuelle (autre endroit public)	Acc.	3	4		4	3	4	4	2	3	3	2	
	Total	3	4		4	3	4	4	2	3	3	2	
Violence sexuelle (endroit accessible au public)	Acc.	5	5	3	3	6	1	5	2	1	10	9	1
	Tent.	1										1	
	Total	6	5	3	3	6	1	5	2	1	10	10	1
Violence psychique (transport public)	Acc.	1	2	3	2	4	1	6	5	3	3	2	1
	Total	1	2	3	2	4	1	6	5	3	3	2	1
Violence psychique (voie publique)	Acc.	37	43	35	44	34	62	49	33	40	28	39	13
	Tent.	1											
	Total	38	43	35	44	34	62	49	33	40	28	39	13
Violence psychique (autre endroit public)	Acc.	5	6	2	4	10	6	5	4	4	4	12	
	Total	5	6	2	4	10	6	5	4	4	4	12	
Violence psychique (endroit accessible au public)	Acc.	20	15	25	12	20	28	16	12	13	24	24	7
	Total	20	15	25	12	20	28	16	12	13	24	24	7
Vol à main armée (voie publique)	Acc.	4		2	1	2	1	1				2	
	Tent.	1			2	1		2					
	Total	5		2	3	3	1	3				2	
Vol à main armée (autre endroit public)	Acc.							1		1			
	Total							1		1			
Vol à main armée (endroit accessible au public)	Acc.		1		1	2			1		1		
	Tent.	1				3							
	Total	1	1		1	5			1		1		
Vol avec violence sans arme (transport public)	Acc.		3	1									
	Total		3	1									
Vol avec violence sans arme (voie publique)	Acc.	14	16	16	6	8	2	11	7	10	11	9	1
	Tent.	7	2	1	2	2	2		2	1	2		
	Total	21	18	17	8	10	4	11	9	11	13	9	1
Vol avec violence sans arme (autre endroit public)	Acc.	1	1	1				1	2			1	
	Tent.					1				1			



**PH Violence dans l'espace public**

		2000	2013	2014	2015	2016	2017	2018	2019	2020	2021	2022	2023
	Total	1	1	1		1		1	2	1		1	
Vol avec violence sans arme (endr. acces. au pub.)	Acc.	4	5	2	3	3	4	4	2	3	3	3	1
	Tent.			1		2	1	3		1			
	Total	4	5	3	3	5	5	7	2	4	3	3	1

**PH Autre**

		2000	2013	2014	2015	2016	2017	2018	2019	2020	2021	2022	2023
Terrorisme, extrémisme et radicalisme	Acc.				1				1			1	2
	Tent.						1						
	Total				1		1		1			1	2
Cyberharcèlement	Acc.	8	14	36	32	23	23	16	15	15	7	11	2
	Total	8	14	36	32	23	23	16	15	15	7	11	2
Fraude à l'identité	Acc.	11	9	15	16	12	14	20	16	33	26	17	3
	Tent.			2	3		1	1	1		1		
	Total	11	9	17	19	12	15	21	17	33	27	17	3

# ***STATISTIQUES POLICIERES DE CRIMINALITE***

---

***LIEU DE PERPETRATION: ZONE DE POLICE***

**PZ BLANKENBERGE/ZUIENKERKE**

***ANNEXE IV: FAITS ENREGISTRES  
NON CRIMINELS***



**PZ BLANKENBERGE/ZUIENKERKE**

**Faits non criminels**

**Maladies / Décès / Disparition**

	2000	2013	2014	2015	2016	2017	2018	2019	2020	2021	2022	2023
Suicide	13	21	25	17	13	6	8	4	5	8	3	
Personne malade		13	17	13	12	24	21	17	25	22	18	1
Décès suspect	5	8	4	11	8	6	10	12	12	8	12	1
Décès naturel	3	2	1	2	1			2	1	1	1	
Disparition (personne disparue)	26	18	21	11	16	23	21	20	12	13	18	2
Accident (sauf roulage)	2	23	25	21	17	10	6	15	6	8	13	6
Autres	2											
<b>Total</b>	<b>51</b>	<b>85</b>	<b>93</b>	<b>75</b>	<b>67</b>	<b>69</b>	<b>66</b>	<b>70</b>	<b>61</b>	<b>60</b>	<b>65</b>	<b>10</b>

**Appels**

	2000	2013	2014	2015	2016	2017	2018	2019	2020	2021	2022	2023
Alarme	6	2			1							
Appels		7	2	1	1			2	3	2	2	
<b>Total</b>	<b>6</b>	<b>9</b>	<b>2</b>	<b>1</b>	<b>2</b>			<b>2</b>	<b>3</b>	<b>2</b>	<b>2</b>	

**Problèmes sociaux**

	2000	2013	2014	2015	2016	2017	2018	2019	2020	2021	2022	2023
Différends familiaux	88	53	70	74	45	77	50	69	54	26	53	8
Différend (pas de coups)	90	36	34	44	21	19	23	34	19	29	18	7
Affaire civile	8	43	27	21	8	3	7	4	9	5	1	
Protection de la jeunesse	16	10	13	7	4	6	12	6	3	12	3	2
Autres	11	11	7	8	14	33	26	30	40	33	37	9
<b>Total</b>	<b>213</b>	<b>153</b>	<b>151</b>	<b>154</b>	<b>92</b>	<b>138</b>	<b>118</b>	<b>143</b>	<b>125</b>	<b>105</b>	<b>112</b>	<b>26</b>

**Catastrophes**

	2000	2013	2014	2015	2016	2017	2018	2019	2020	2021	2022	2023
Fuite de gaz		1	1	2			1	1	1			
Dégâts tempête	13	6	14	11	24	21	15	28	16	9	16	2



### Catastrophes

	2000	2013	2014	2015	2016	2017	2018	2019	2020	2021	2022	2023
Dégâts eau		2										
Autres		1		6				1				
<b>Total</b>	<b>13</b>	<b>10</b>	<b>15</b>	<b>19</b>	<b>24</b>	<b>21</b>	<b>16</b>	<b>30</b>	<b>17</b>	<b>9</b>	<b>16</b>	<b>2</b>

### Ordre public

	2000	2013	2014	2015	2016	2017	2018	2019	2020	2021	2022	2023
Troubles				2	1							
Autres	1											
<b>Total</b>	<b>1</b>			<b>2</b>	<b>1</b>							

### Agissements suspects

	2000	2013	2014	2015	2016	2017	2018	2019	2020	2021	2022	2023
	6	17	20	26	11	6	4	2	1	2	3	
<b>Total</b>	<b>6</b>	<b>17</b>	<b>20</b>	<b>26</b>	<b>11</b>	<b>6</b>	<b>4</b>	<b>2</b>	<b>1</b>	<b>2</b>	<b>3</b>	

### Objets trouvés

	2000	2013	2014	2015	2016	2017	2018	2019	2020	2021	2022	2023
	54	6	9	6	3	3	2	1		2		
<b>Total</b>	<b>54</b>	<b>6</b>	<b>9</b>	<b>6</b>	<b>3</b>	<b>3</b>	<b>2</b>	<b>1</b>		<b>2</b>		

### Objets perdus

	2000	2013	2014	2015	2016	2017	2018	2019	2020	2021	2022	2023
	888	836	839	801	706	766	736	812	611	692	813	172
<b>Total</b>	<b>888</b>	<b>836</b>	<b>839</b>	<b>801</b>	<b>706</b>	<b>766</b>	<b>736</b>	<b>812</b>	<b>611</b>	<b>692</b>	<b>813</b>	<b>172</b>

### Autres non-infractions

	2000	2013	2014	2015	2016	2017	2018	2019	2020	2021	2022	2023
Ordonnance de capture						1						
Non-respect des conditions	1		1	5	3		4	2	6	2	3	
Procès-verbal d'information	28	20	25	32	12	11	11	9	12	7	8	2
Notification		14	11	7	8	9				1		1
Dégradation involontaire câbles (non-télécom)		18	5	3	5	9	4	4	5	6	5	



**Autres non-infractions**

	2000	2013	2014	2015	2016	2017	2018	2019	2020	2021	2022	2023
<b>Demande signalement surveillance électronique</b>										1	17	5
<b>Fonction de contrôle armes</b>			1	1							1	6
<b>Non spécifié</b>									1			
<b>Autres non infractions</b>	41											
<b>Total</b>	<b>70</b>	<b>52</b>	<b>43</b>	<b>48</b>	<b>28</b>	<b>30</b>	<b>19</b>	<b>15</b>	<b>24</b>	<b>17</b>	<b>34</b>	<b>14</b>