

# ***STATISTIQUES POLICIERES DE CRIMINALITE***

---

*LIEU DE PERPETRATION: ZONE DE POLICE*

**PZ BRUGGE**

***2000 - Trimestre 1 2023***

*Police fédérale - DGRIDRIIBIPOL*

# ***STATISTIQUES POLICIERES DE CRIMINALITE***

---

***LIEU DE PERPETRATION: ZONE DE POLICE***

**PZ BRUGGE**

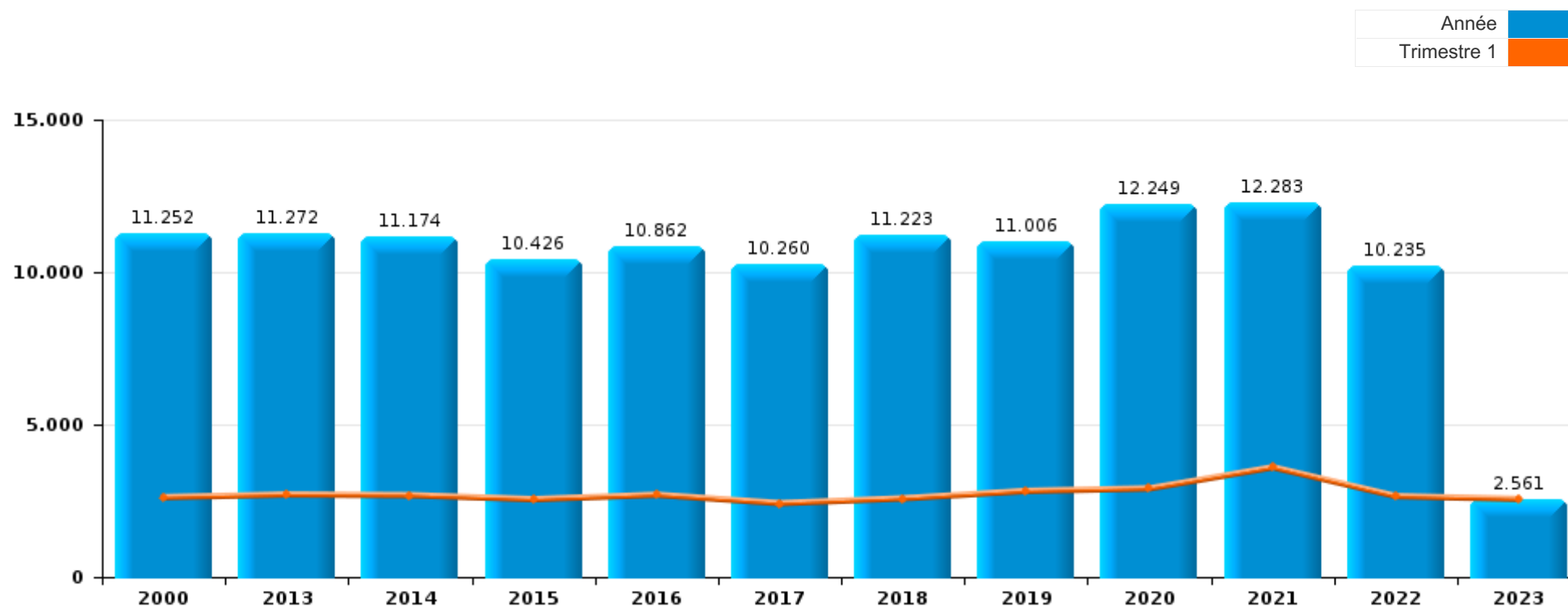
***PARTIE I : INFRACTIONS JUDICIAIRES***

## CRIMINALITE ENREGISTREE COMMISE AU NIVEAU DE LA ZONE DE POLICE



### PZ BRUGGE

	2000	2013	2014	2015	2016	2017	2018	2019	2020	2021	2022	2023
Nombre total des délits	11.252	11.272	11.174	10.426	10.862	10.260	11.223	11.006	12.249	12.283	10.235	2.561



FPF/DGR/DRI/BIPOL - Statistiques policières de criminalité (date de clôture: 22/09/2023)

Les données pour les années 2001 jusqu'à 2012 ne sont plus publiées mais restent disponibles sur demande auprès du service BIPOL.

Les données pour 2023 ne concernent que le 1er trimestre.



**PZ BRUGGE**

	2000	2013	2014	2015	2016	2017	2018	2019	2020	2021	2022	2023
Vol et extorsion	5.441	5.127	5.000	4.183	3.740	3.353	3.636	3.471	2.561	2.549	3.176	745
Dégradation de la propriété	1.655	1.414	1.312	1.098	1.116	1.225	1.468	1.515	1.675	2.334	1.285	261
Législation sur les étrangers	552	458	492	657	1.311	1.119	1.338	1.026	1.305	1.214	455	117
Infr. contre l'intégrité physique	662	757	721	715	800	802	804	795	588	807	891	200
Drogues	331	496	613	632	703	556	555	563	659	716	709	184
Ivresse et alcool	295	576	636	520	602	577	529	553	415	495	711	148
Fraude	428	463	432	402	429	413	560	573	547	592	500	168
Criminalité informatique		207	182	219	218	217	372	618	664	621	680	194
Infr. contre la sécurité publique	321	337	317	350	427	353	350	396	327	351	376	140
Santé publique	4	2	6	19	6	18	5	8	2.143	1.068	17	4
Infr. contre autres valeurs morales et sentiments	177	336	259	305	277	306	255	256	245	332	305	75
Infr. contre les mœurs	125	124	144	133	156	163	169	171	208	210	210	39
Registre de population	22	110	119	169	182	232	204	176	180	152	152	37
Infr. contre la foi publique	164	139	140	187	137	162	195	234	110	104	108	20
Infr. contre la famille	320	118	105	97	71	63	62	53	53	205	115	54
Armes et explosifs	55	81	110	83	107	118	132	134	143	111	133	51
Autres lois spéciales	95	104	155	214	157	146	116	47	49	50	61	21
Environnement	196	122	121	96	74	84	105	107	87	98	64	12
Infr. contre l'autorité publique	86	83	87	81	109	110	107	93	110	96	103	34
Protection de la jeunesse	33	105	105	120	80	90	94	70	37	38	38	20
Code pénal social	5	11	18	29	45	54	60	48	44	31	27	4
Protection de la personne	119	14	14	14	13	15	16	18	15	23	21	5
Travail	18	12	23	31	30	25	29	24	32	25	16	5
Infr. contre la liberté individuelle	5	10	8	9	7	11	7	5	9	11	19	5
Loi du football	21	4	3	10	16	4	7	4		2	19	1
Traite des êtres humains		5	16	7	9	2	7	11	9	11	8	1
Contravention Code pénal	44	9	5	7	6	1	1	1	1	1		
Carte d'identité	7	3	3	7	4	5	4	3	17	7	2	
Pratiques commerciales	30	2	2	6	2	3	4	3	1	1	1	
Sécurité privée	8	9		3	3	9	14	4				2
Protection des revenus publics	5	8	4	3	2	7	5	2	4	4	4	1
Législation économique	2	2	2	2		2	2	1	1	3	16	12
Exercice illégal de l'autorité publique	11	4	1	2	2	3	4	1	1	11	2	
Infr. relative au statut juridique de l'enfant	8	4	4	6	4	2	1	1	2	2		
Hormones et dopage		1	2	3	2	2	4	9	1	2	3	1
Autres infractions Code pénal		11	4	4	6			2			1	
Code pénal militaire et milice	7	2	1	1	4			2	1	3	6	
Infr. contre la Sécurité de l'Etat				1	4	5	2	7	4	2	1	
Marchand de sommeil		2	8	1		3				1		
Exploitation de la mendicité					1							
Législation sur les élections								1				
Provocation crime ou délits									1			
<b>Sous-total</b>	<b>11.252</b>	<b>11.272</b>	<b>11.174</b>	<b>10.426</b>	<b>10.862</b>	<b>10.260</b>	<b>11.223</b>	<b>11.006</b>	<b>12.249</b>	<b>12.283</b>	<b>10.235</b>	<b>2.561</b>
<b>Contravention règlement policier local</b>		18	23	31	18	13	15	13	2	124	241	71
<b>Sous-total</b>		<b>18</b>	<b>23</b>	<b>31</b>	<b>18</b>	<b>13</b>	<b>15</b>	<b>13</b>	<b>2</b>	<b>124</b>	<b>241</b>	<b>71</b>
<b>Total</b>	<b>11.252</b>	<b>11.290</b>	<b>11.197</b>	<b>10.457</b>	<b>10.880</b>	<b>10.273</b>	<b>11.238</b>	<b>11.019</b>	<b>12.251</b>	<b>12.407</b>	<b>10.476</b>	<b>2.632</b>

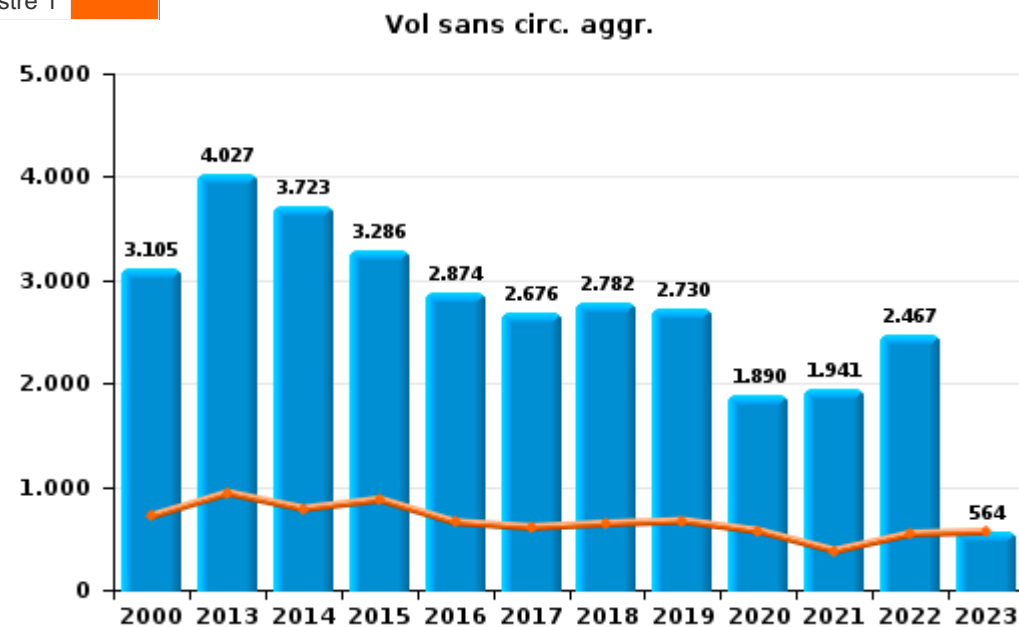
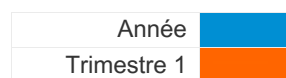
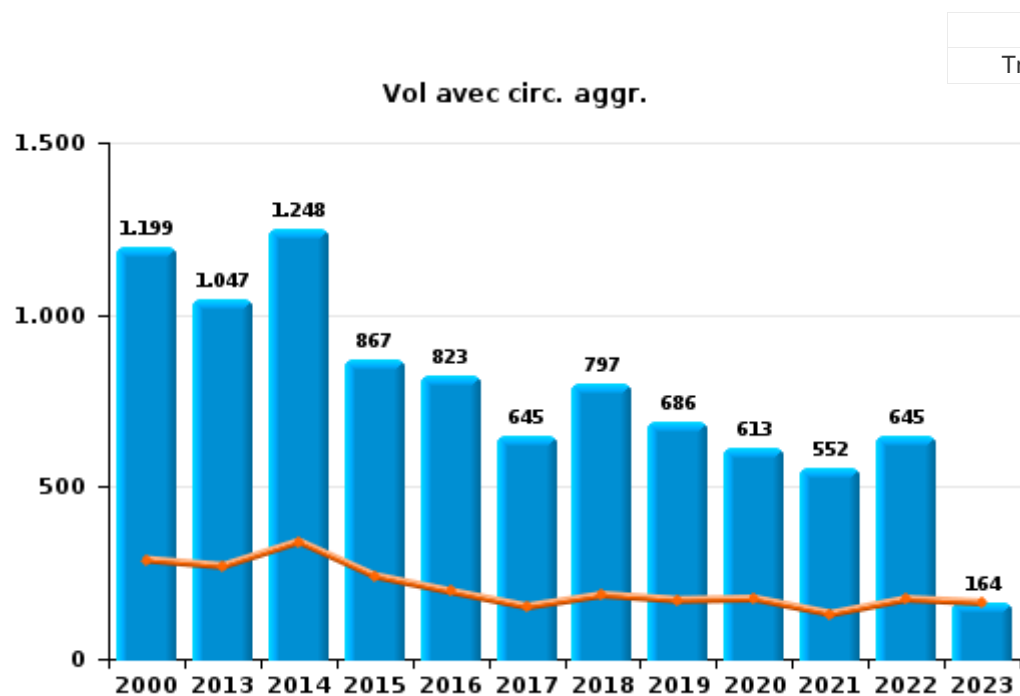




I.1. Catégorie des infractions : Vol et extorsion (top 5 des infractions au niveau national 2022)

**PZ BRUGGE**

	2000	2013	2014	2015	2016	2017	2018	2019	2020	2021	2022	2023
<b>Vol sans circ. agr.</b>	3.105	4.027	3.723	3.286	2.874	2.676	2.782	2.730	1.890	1.941	2.467	564
<b>Vol avec circ. agr.</b>	1.199	1.047	1.248	867	823	645	797	686	613	552	645	164
<b>Vol non spécifié</b>	1.118	11	5	4	4	2	4	6	2	2	11	1
<b>Extorsion</b>	19	42	24	26	39	30	53	49	56	54	53	16
<b>Total</b>	<b>5.441</b>	<b>5.127</b>	<b>5.000</b>	<b>4.183</b>	<b>3.740</b>	<b>3.353</b>	<b>3.636</b>	<b>3.471</b>	<b>2.561</b>	<b>2.549</b>	<b>3.176</b>	<b>745</b>

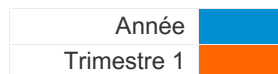




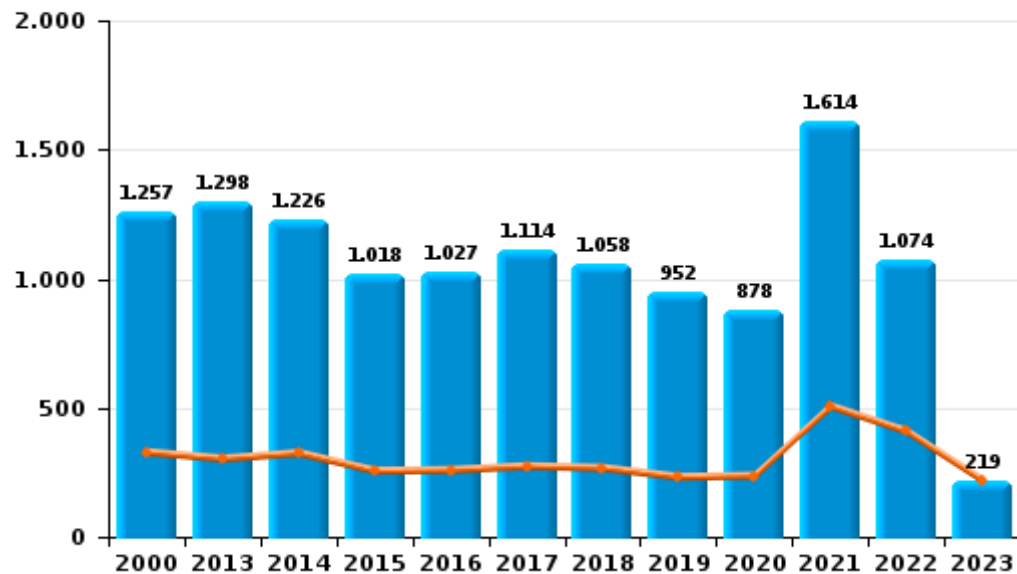
I.2. Catégorie des infractions : Dégradation de la propriété (top 5 des infractions au niveau national 2022)

**PZ BRUGGE**

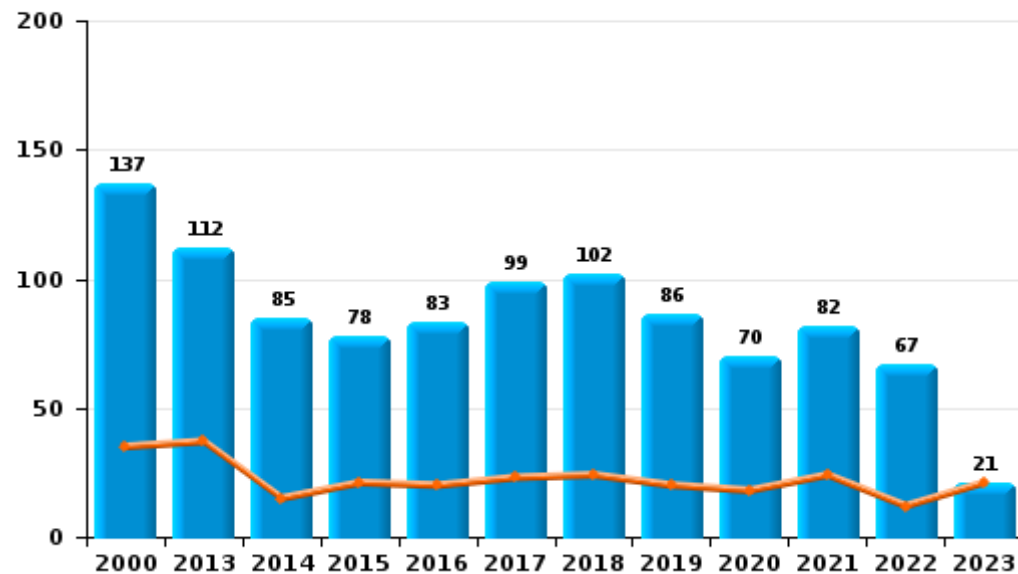
	2000	2013	2014	2015	2016	2017	2018	2019	2020	2021	2022	2023
<b>Vandalisme</b>	1.257	1.298	1.226	1.018	1.027	1.114	1.058	952	878	1.614	1.074	219
<b>Intrusion dans une zone portuaire</b>					2	9	305	473	726	637	142	20
<b>Incendie involontaire</b>	100	78	47	57	59	62	69	49	43	47	46	14
<b>Incendie volontaire</b>	37	34	38	21	24	37	33	37	27	35	21	7
<b>Destruction, dénaturation, dégradation</b>	261	4	1	2	4	3	3	2	1		2	1
<b>Destruction par explosion volontaire</b>								2		1		
<b>Total</b>	<b>1.655</b>	<b>1.414</b>	<b>1.312</b>	<b>1.098</b>	<b>1.116</b>	<b>1.225</b>	<b>1.468</b>	<b>1.515</b>	<b>1.675</b>	<b>2.334</b>	<b>1.285</b>	<b>261</b>



**Vandalisme**



**Incendie**





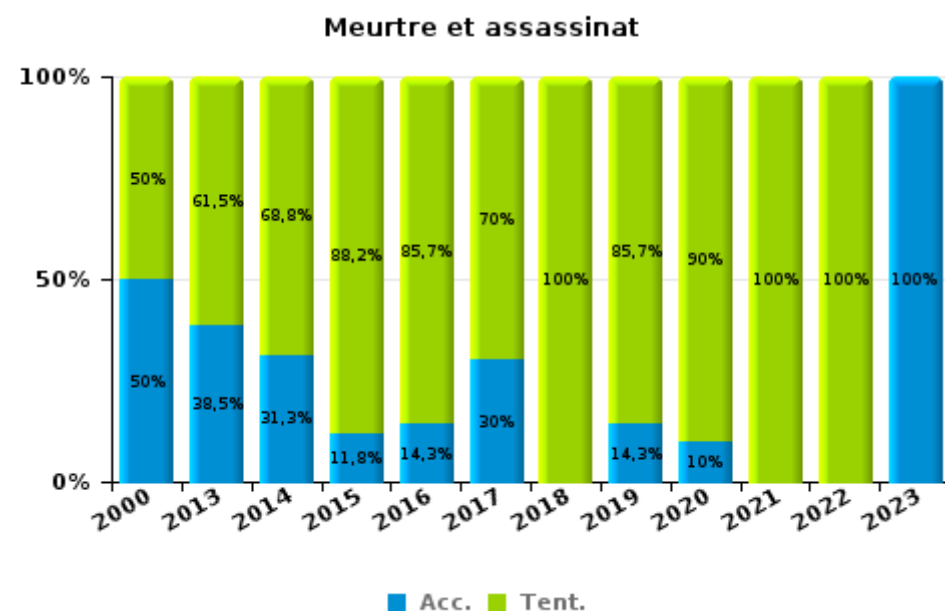
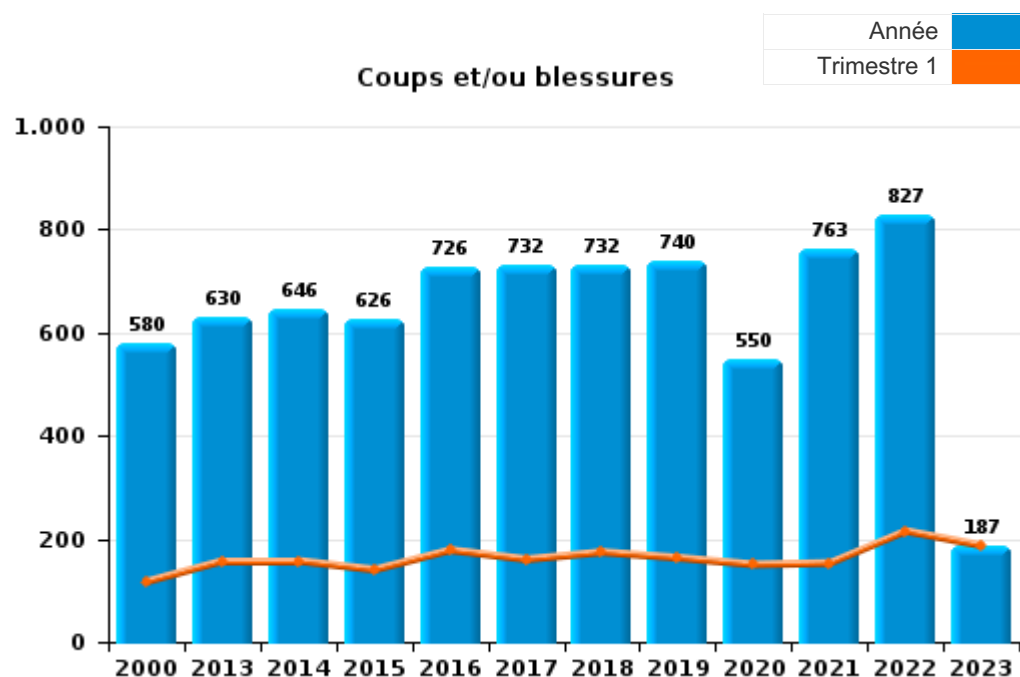




I.3. Catégorie des infractions : Infr. contre l'intégrité physique (top 5 des infractions au niveau national 2022)

**PZ BRUGGE**

	2000	2013	2014	2015	2016	2017	2018	2019	2020	2021	2022	2023
<b>Coups et/ou blessures</b>	580	630	646	626	726	732	732	740	550	763	827	187
<b>Autres</b>	76	114	59	72	67	60	63	48	28	39	52	12
<b>Meurtre et assassinat</b>	6	13	16	17	7	10	9	7	10	5	12	1
<b>Total</b>	<b>662</b>	<b>757</b>	<b>721</b>	<b>715</b>	<b>800</b>	<b>802</b>	<b>804</b>	<b>795</b>	<b>588</b>	<b>807</b>	<b>891</b>	<b>200</b>



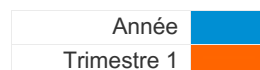
FPF/DGR/DRI/BIPOL - Statistiques policières de criminalité (date de clôture: 22/09/2023)  
 Les données pour les années 2001 jusqu'à 2012 ne sont plus publiées mais restent disponibles sur demande auprès du service BIPOL.  
 Les données pour 2023 ne concernent que le 1er trimestre.



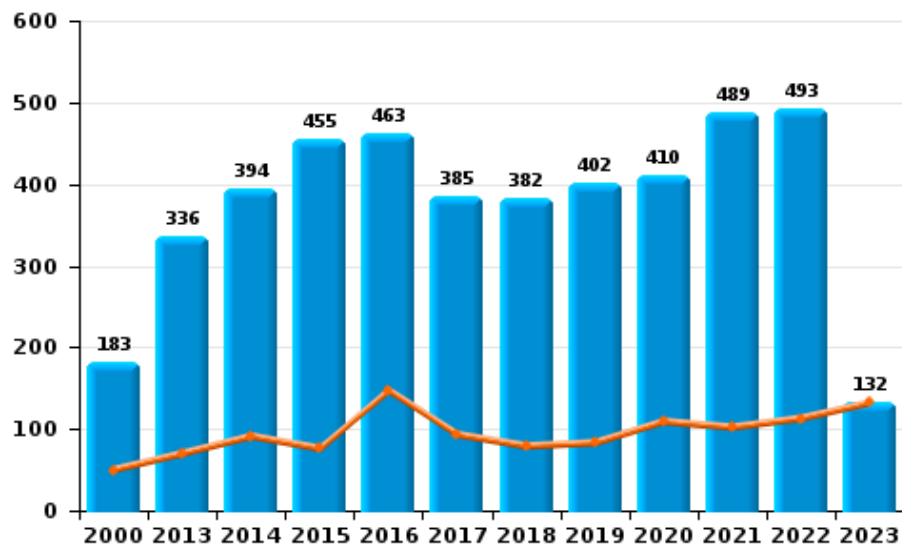
I.4. Catégorie des infractions : Drogues (top 5 des infractions au niveau national 2022)

PZ BRUGGE

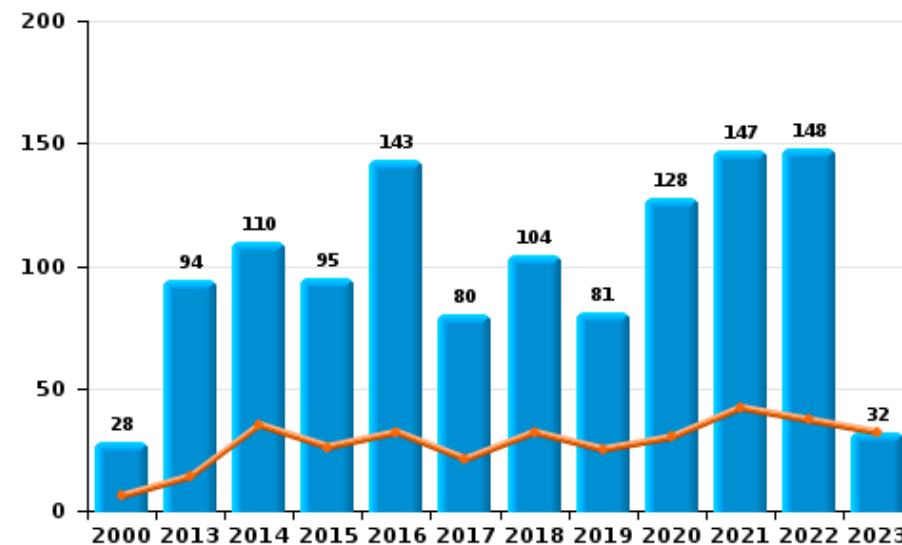
	2000	2013	2014	2015	2016	2017	2018	2019	2020	2021	2022	2023
Détention	183	336	394	455	463	385	382	402	410	489	493	132
Commerce	28	94	110	95	143	80	104	81	128	147	148	32
Autres	6	35	78	47	55	58	40	39	86	52	46	13
Usage	84	14	9	7	14	11	4	21	12	9	11	2
Importation et exportation	29	9	17	17	12	19	16	11	8	7	6	4
Fabrication	1	8	5	11	16	3	9	9	15	12	5	1
<b>Total</b>	<b>331</b>	<b>496</b>	<b>613</b>	<b>632</b>	<b>703</b>	<b>556</b>	<b>555</b>	<b>563</b>	<b>659</b>	<b>716</b>	<b>709</b>	<b>184</b>



Détention



Commerce

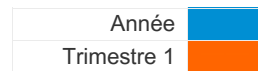




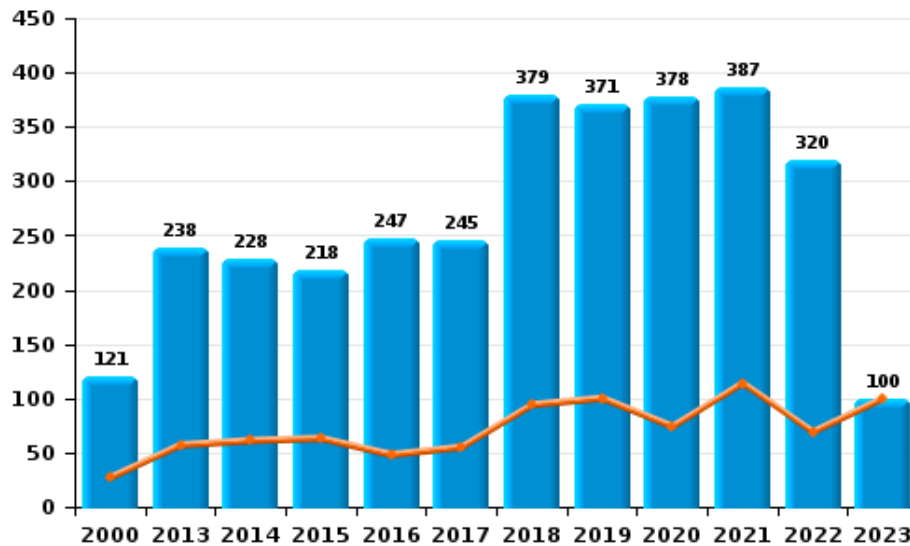
I.5. Catégorie des infractions : Fraude (top 5 des infractions au niveau national 2022)

**PZ BRUGGE**

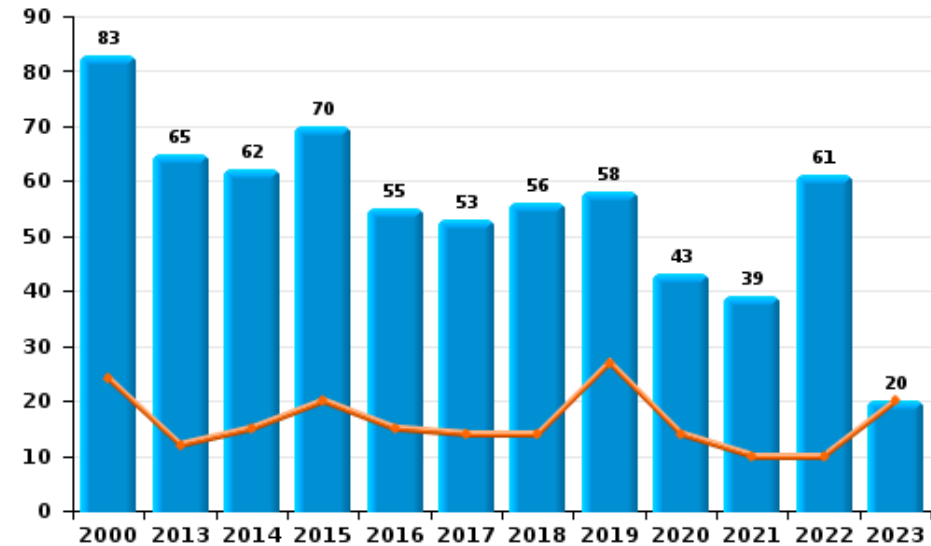
	2000	2013	2014	2015	2016	2017	2018	2019	2020	2021	2022	2023
Abus de confiance et infr. apparentées	83	65	62	70	55	53	56	58	43	39	61	20
Détournement et destruction frauduleuse	102	56	52	53	40	40	35	41	41	38	31	11
Escroquerie	121	238	228	218	247	245	379	371	378	387	320	100
Fraudes: Autres	39	13	19	13	6	6	8	22	51	87	50	18
Grivèlerie	61	67	60	40	54	54	70	63	28	34	32	16
Infr. liées à l'insolvabilité	4	20	5	3	5	5	3	2		2	1	
Recel	18	4	6	5	22	10	9	16	6	5	5	3
<b>Total</b>	<b>428</b>	<b>463</b>	<b>432</b>	<b>402</b>	<b>429</b>	<b>413</b>	<b>560</b>	<b>573</b>	<b>547</b>	<b>592</b>	<b>500</b>	<b>168</b>



Escroquerie



Abus de confiance et infr. apparentée





# ***STATISTIQUES POLICIERES DE CRIMINALITE***

---

*LIEU DE PERPETRATION: ZONE DE POLICE*

**PZ BRUGGE**

***PARTIE II : FIGURES CRIMINELLES / PHENOMENES***



**PZ BRUGGE**

**FC Vol moyen de transport**

	2000	2013	2014	2015	2016	2017	2018	2019	2020	2021	2022	2023
Vol de voiture	131	39	23	35	23	24	19	23	17	21	21	7
Vol de moto	8	6	9	8	3	8	3	9	3	2	5	1
Carjacking	4	1		1							1	
Homejacking	1		1		1				1			1
Vol dans les garages	11	2	1	1				1		1	2	1
Vol de vélomoteur	312	116	144	75	58	61	76	64	60	27	44	7
Vol de vélo	1.170	983	994	951	912	802	788	778	525	604	724	147

**FC Cambriolage**

	2000	2013	2014	2015	2016	2017	2018	2019	2020	2021	2022	2023
Cambriolage dans habitation	463	459	448	295	281	225	353	291	220	189	271	87
Cambriolage ds entreprise ou commerce	209	127	231	127	91	101	99	63	46	70	74	17
Cambriolage ds service public ou bâtiment administ	53	55	78	49	51	52	46	55	46	35	37	22
Vol au bélier			4			1						
Cambriolage dans bâtiment (total)	720	641	757	469	422	377	498	409	311	294	381	126



**FC Vol autre**

	2000	2013	2014	2015	2016	2017	2018	2019	2020	2021	2022	2023
Vol à main armée	26	15	11	19	12	19	8	13	18	15	13	8
Vol avec violence sans arme	87	105	99	101	91	75	93	85	90	108	89	25
Vol dans ou sur un véhicule	432	267	340	255	292	251	259	284	255	223	282	49
Vol d'armes et explosifs	9	8	4	3	6	6	5	3	4	5	10	2
Steaming								2		6	1	2
Arrachage de sac à main	6	2	21	13	5	4	7	3	1	6	1	
Vol à l'arraché	23	14	49	42	22	33	34	21	18	30	16	1
Vol à la tire	410	1.025	703	581	426	327	453	367	114	98	212	24
Vol à l'étalage	213	454	467	363	363	348	404	428	406	384	466	135
Vol par ruse	66	82	37	57	43	51	38	24	22	22	26	7
Vol de métaux	2	36	31	9	7	12	7	6	5	5	6	4
Vol sur les chantiers	35	28	30	28	38	23	13	16	31	38	50	6
Home-invasion		1	2	1	3	1					2	
Vol d'animaux	3	8	7	4	5	5	4	4	2	5	5	
Vol de cargaison		13	4	7	9	11	5	7	17	5	4	3

**Criminalité ICT**

	2000	2013	2014	2015	2016	2017	2018	2019	2020	2021	2022	2023
Fraude de cartes de paiements	21	129	108	92	62	72	87	109	93	78	108	41
Phishing		7	3	4	5	10	21	86	206	269	270	54
Ransomware					1	8	2	3	6	1	5	1
Shouldersurfing		16	3	10	2	10	10	7	3	1	1	1
Skimming		24	2	5	1	3	2	3	3			



**FC Autre**

	2000	2013	2014	2015	2016	2017	2018	2019	2020	2021	2022	2023
Violence contre les métiers d'intérêt général	27	38	28	38	37	38	44	25	23	40	36	9
Viol collectif	2	3	1	2				4	1	2	1	
Graffiti	3	49	30	35	45	60	36	90	104	695	256	3
Dégradation de voiture	126	582	566	453	399	428	402	366	340	424	312	75
Rixe au couteau		9	3	5	7	5	1	5	4	6	9	

**PH Violence intrafamiliale (VIF)**

	2000	2013	2014	2015	2016	2017	2018	2019	2020	2021	2022	2023
VIF: physique, dans le couple	85	133	136	136	172	174	160	179	184	224	236	54
VIF: physique, envers des descendants	15	21	17	17	19	22	20	15	19	24	28	10
VIF: physique, envers d'autres membres	46	34	23	22	34	33	36	28	42	38	37	6
VIF: sexuelle, dans le couple				1	1	4			1	3	4	2
VIF: sexuelle, envers des descendants	7	2	5	5	4	3	4	6	5	11	1	
VIF: sexuelle, envers d'autres membres				2					2			
VIF: psychique, dans le couple	263	129	109	103	96	96	92	92	78	252	163	69
VIF: psychique, envers des descendants	1			1	4	3	5	8	3	4	6	1
VIF: psychique, envers d'autres membres		3	2	3	9	18	6	8	6	14	7	2
VIF: économique, dans le couple	1	16	14	19	27	28	11	20	17	26	15	7
VIF: économique, envers des descendants	8				2	1	1	3		1		
VIF: économique, envers d'autres membres	75	39	30	21	23	26	14	13	14	19	12	6





**PH Hormones et dopage**

	2000	2013	2014	2015	2016	2017	2018	2019	2020	2021	2022	2023
Dopage humain		1	3	3	3	3	5	8	1	2	3	1
Engraissement illégal		2	1	1		2	3	2	2		2	

**PH Drogues**

	2000	2013	2014	2015	2016	2017	2018	2019	2020	2021	2022	2023
Vente de cocaïne		11	16	10	22	16	25	8	12	13	19	2
Import-export de cocaïne		4	2	2	3		3	1		2	1	
Production de drogues synthétiques		2			2							
Import-export de drogues synthétiques		1	4	3	1	2						
Vente de drogues synthétiques	1	33	26	19	37	13	16	14	18	26	18	4
Production de cannabis (culture)		3	1	6	10		5	4	9	10	2	
Import-export de cannabis en grande quantité			1	1				1	1	1		
Vente de cannabis en grande quantité		1	1	1	1			2	2	2	1	
Import-export d'héroïne					2	1	1					
Vente-traffic d'héroïne		1	4	9	11	8	7	7	3	3	5	4

**PH Trafic d'armes**

	2000	2013	2014	2015	2016	2017	2018	2019	2020	2021	2022	2023
Commerce et production d'arme à feu et mun.		2			2	3	1	2	2	4	2	
Commerce et production d'arme non à feu					1	1				2		

**PH Traite des êtres humains**

	2000	2013	2014	2015	2016	2017	2018	2019	2020	2021	2022	2023
TEH - exploitation économique		4	11	3	2	2	1	8	5	3	3	
TEH - exploitation sexuelle	1	3	11	6	10	5	8	5	9	10	4	3



**PH Violence dans l'espace public**

	2000	2013	2014	2015	2016	2017	2018	2019	2020	2021	2022	2023
Violence physique (transport public)	24	27	24	26	33	29	25	23	32	32	27	6
Violence physique (voie publique)	224	244	269	270	308	310	331	312	188	256	301	57
Violence physique (autre endroit public)	16	16	31	22	31	41	44	52	38	79	60	12
Violence physique (endroit accessible au public)	153	152	132	148	143	127	147	156	63	107	156	32
Violence sexuelle (transport public)	3	8	9	2	2	7	4	5	7	5	9	4
Violence sexuelle (voie publique)	23	27	34	27	24	34	37	31	42	20	33	5
Violence sexuelle (autre endroit public)	12	9	9	6	7	9	16	15	18	24	18	2
Violence sexuelle (endroit accessible au public)	18	16	16	15	21	16	25	20	23	21	29	4
Violence psychique (transport public)	12	11	13	13	17	13	21	17	20	25	17	10
Violence psychique (voie publique)	92	109	97	102	115	94	125	94	98	100	119	30
Violence psychique (autre endroit public)	11	11	17	20	12	14	16	29	18	29	27	9
Violence psychique (endroit accessible au public)	78	75	71	66	83	68	69	69	47	62	55	18
Vol à main armée (transport public)	1			1			1		1	1	1	1
Vol à main armée (voie publique)	7	8	4	8	2	6	2	4	5	7	3	3
Vol à main armée (autre endroit public)	3	2	1	1			1	2	4	1	2	
Vol à main armée (endroit accessible au public)	11	2	3	5	4	10	3	4	5	4	5	2
Vol avec violence sans arme (transport public)	5	2	1	7	5	1	5	5	3	7		4
Vol avec violence sans arme (voie publique)	54	50	53	46	35	30	38	30	26	39	27	5
Vol avec violence sans arme (autre endroit public)	3	2	9	6	7	3	5	8	3	10	7	3
Vol avec violence sans arme (endr. acces. au pub.)	17	33	16	18	18	21	21	24	24	19	18	6



PH Autre

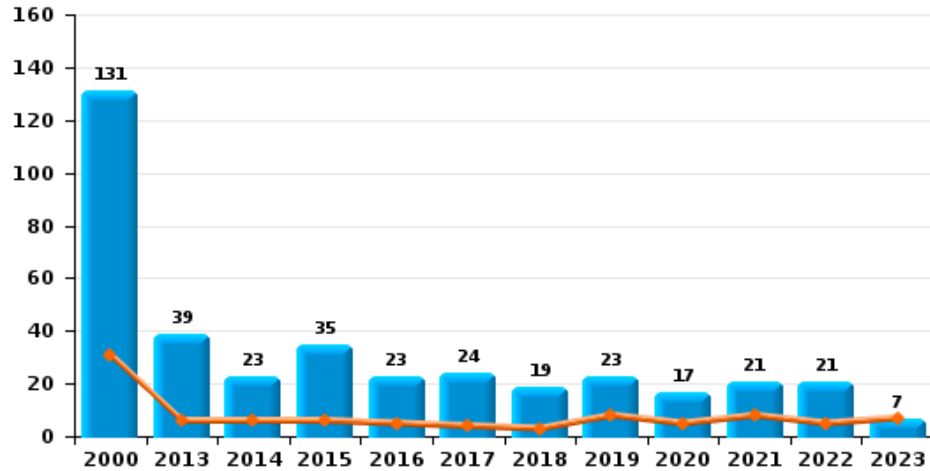
	2000	2013	2014	2015	2016	2017	2018	2019	2020	2021	2022	2023
Faux policiers		5	2	8	5	3	11	1		1	1	
Terrorisme, extrémisme et radicalisme		1	1	3	12	3	3	2	2	2	3	
Cyberharcèlement	14	127	159	155	157	135	108	134	96	137	146	42
Fraude à l'identité	33	67	68	91	75	92	118	173	79	143	114	48



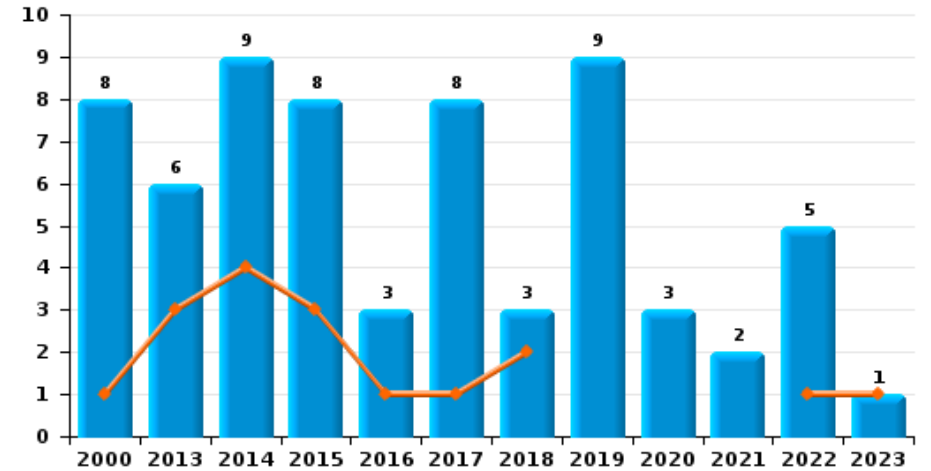
**PZ BRUGGE**

Année ■  
Trimestre 1 ■

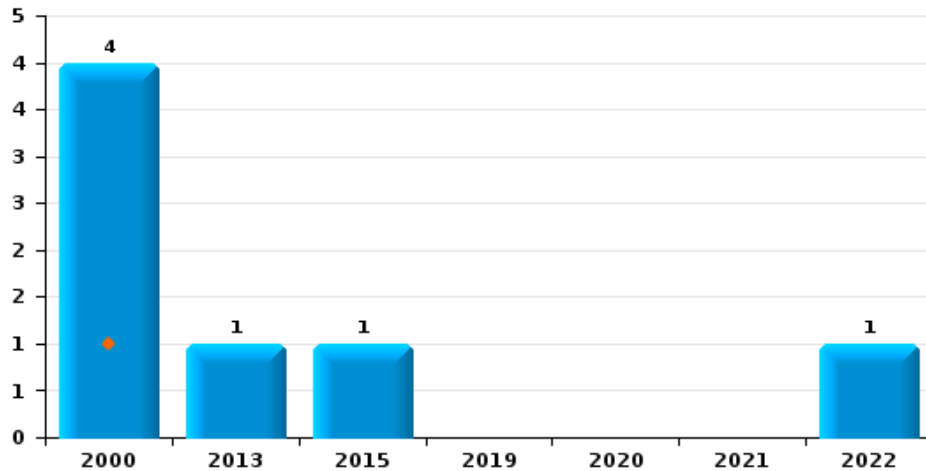
**Vol de voiture**



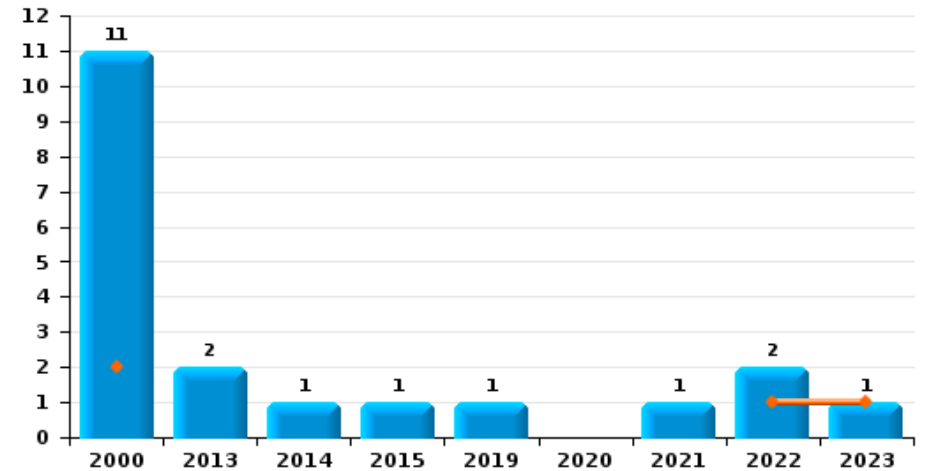
**Vol de moto**



**Carjacking**



**Vol dans les garages**

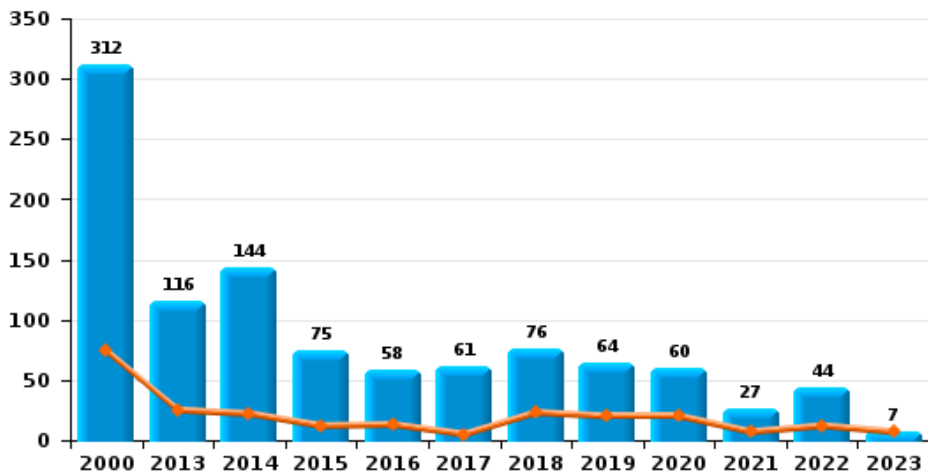




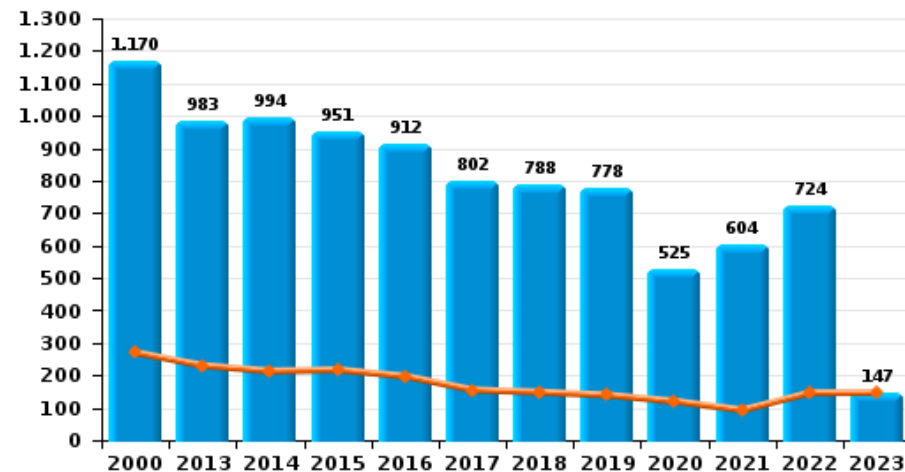
**PZ BRUGGE**

Année	<span style="color: blue;">■</span>
Trimestre 1	<span style="color: orange;">■</span>

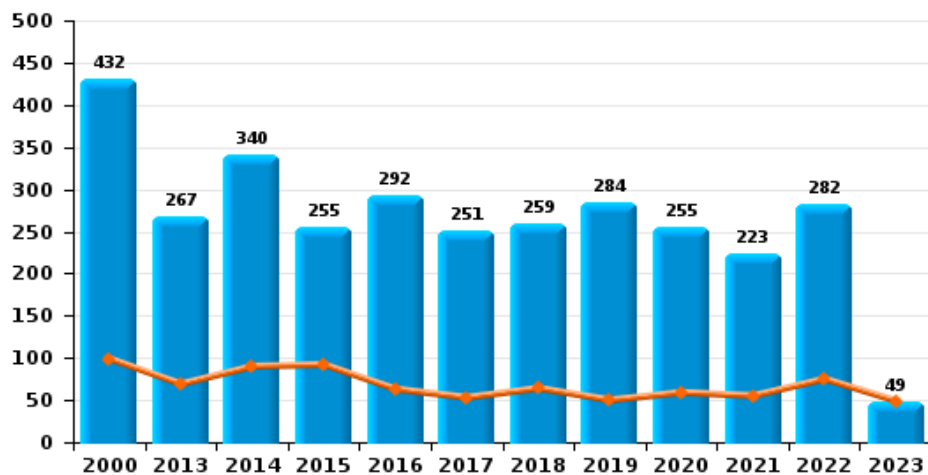
**Vol de vélomoteur**



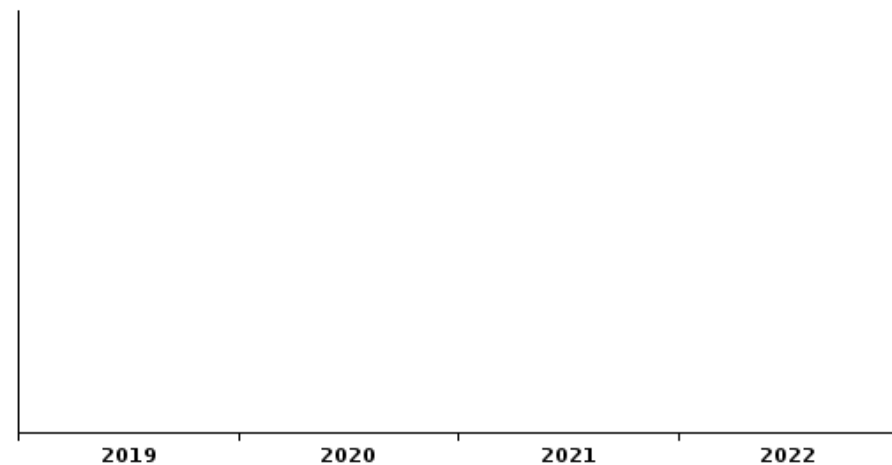
**Vol de vélo**



**Vol dans ou sur un véhicule**



**Sacjacking dans une voiture**

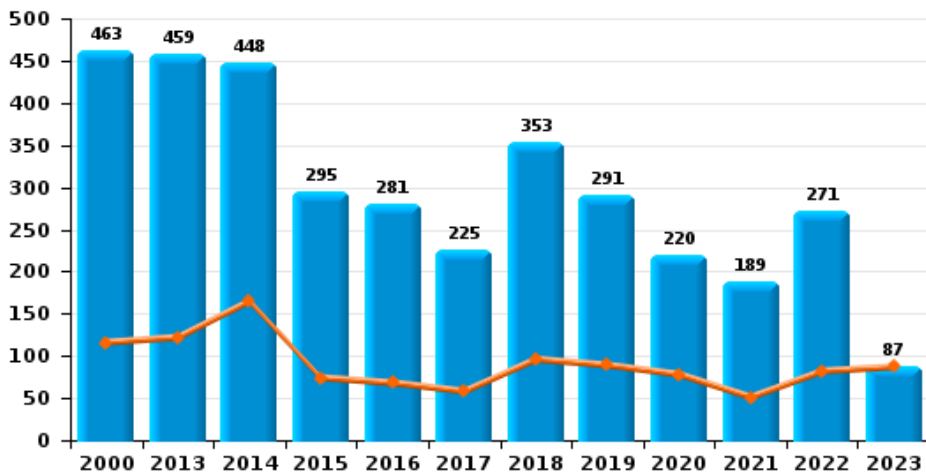




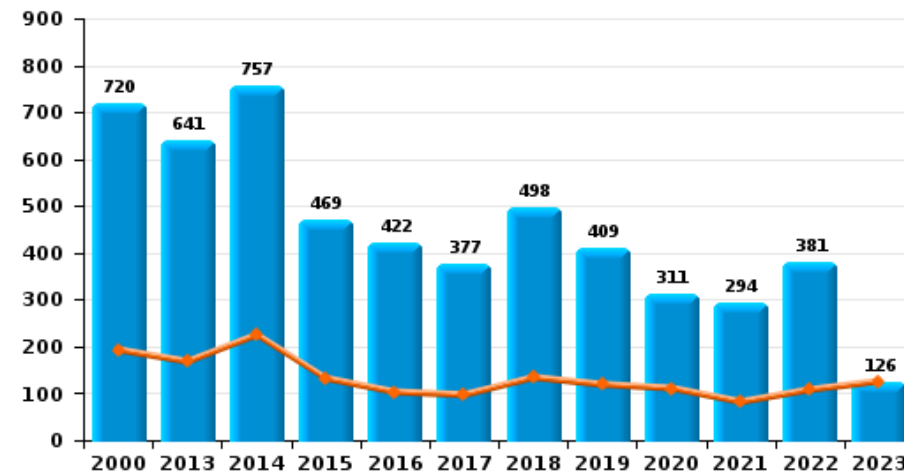
**PZ BRUGGE**

Année ■  
Trimestre 1 ■

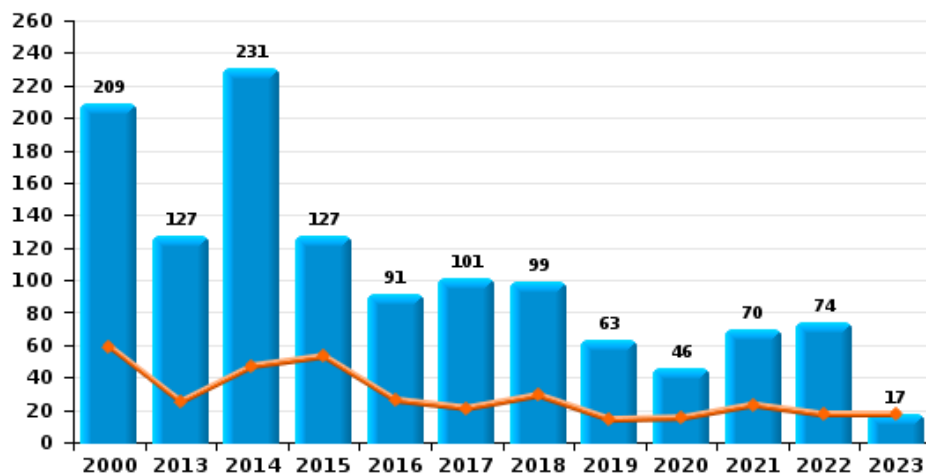
**Cambrilage dans habitation**



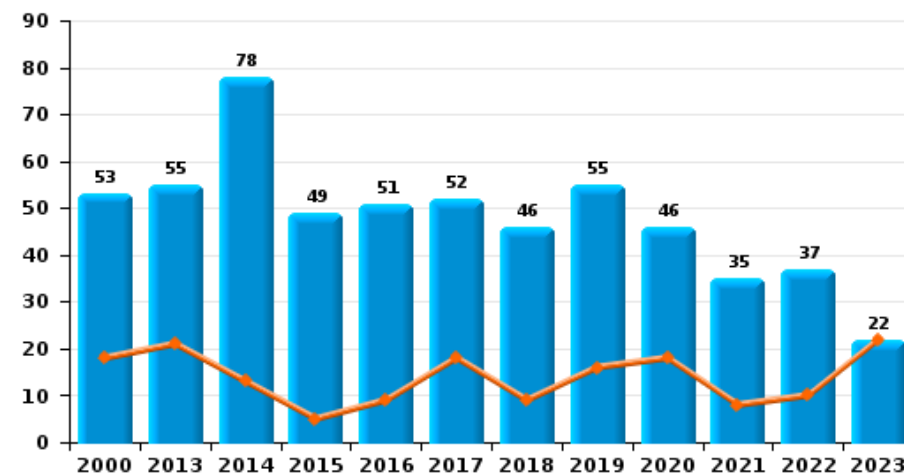
**Cambrilage dans bâtiment (total)**



**Cambrilage ds entreprise ou commerce**

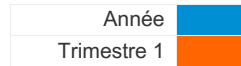


**Cambrilage ds service public ou bâtiment administ**

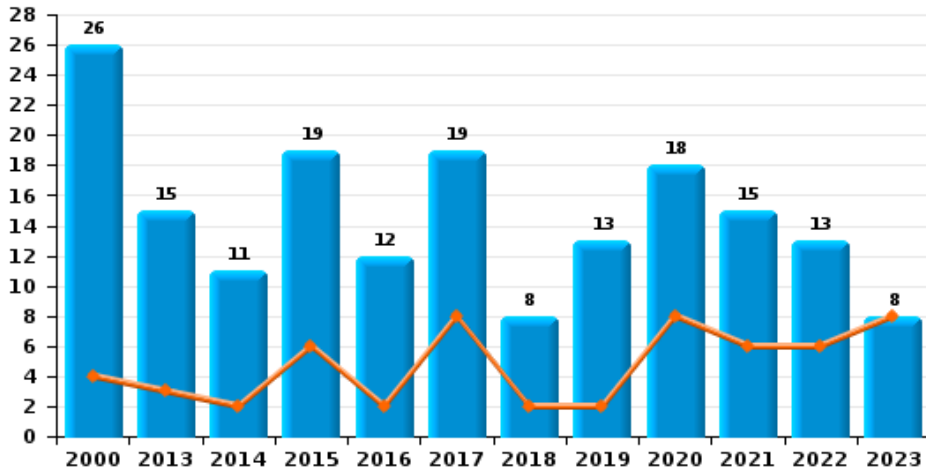




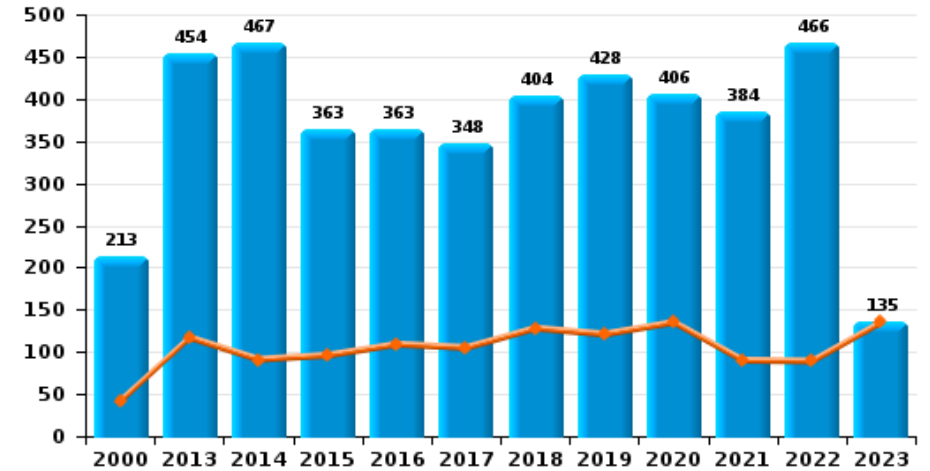
**PZ BRUGGE**



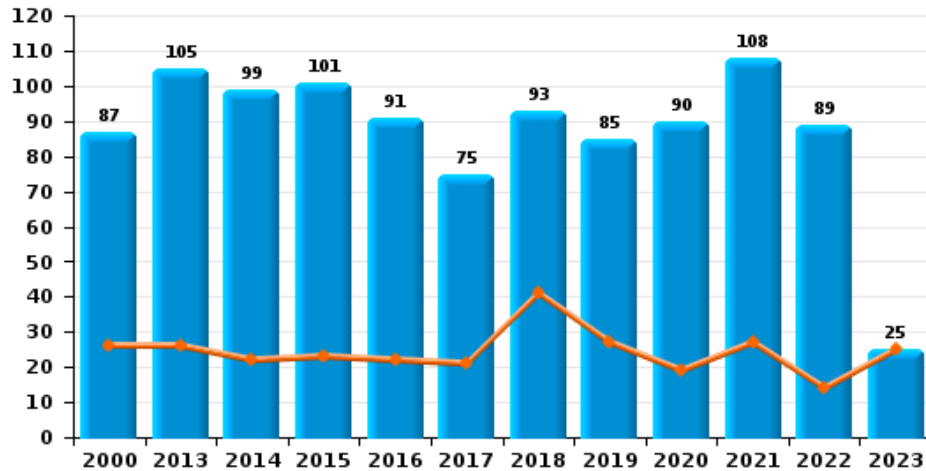
**Vol à main armée**



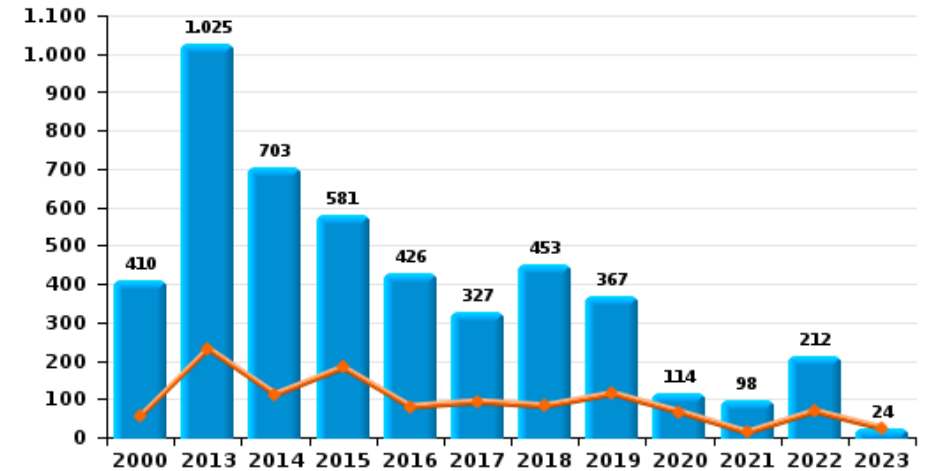
**Vol à l'étalage**



**Vol avec violence sans arme**

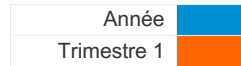


**Vol à la tire**

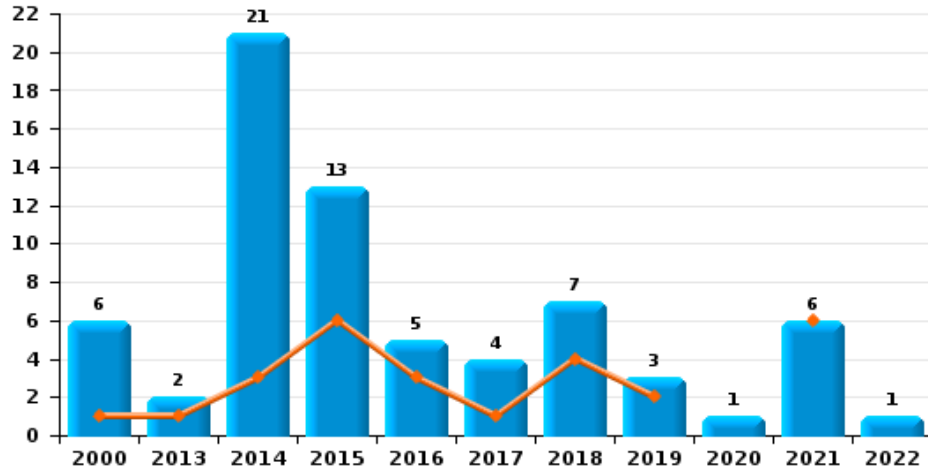




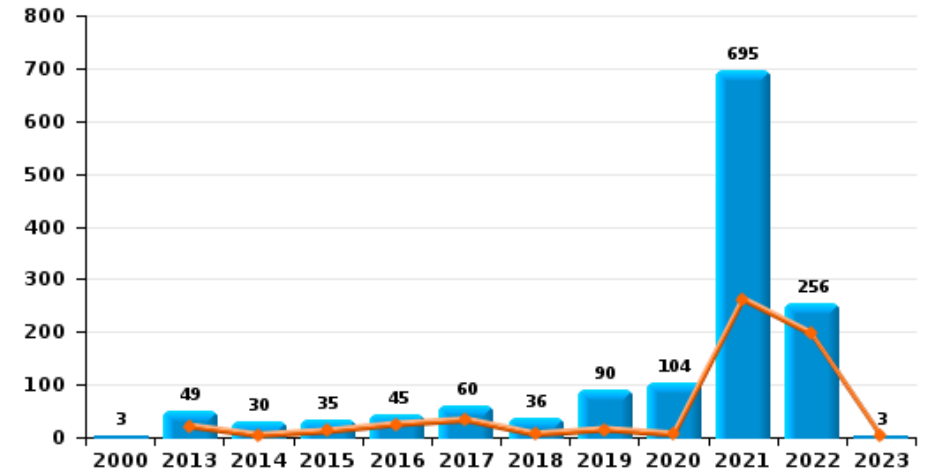
**PZ BRUGGE**



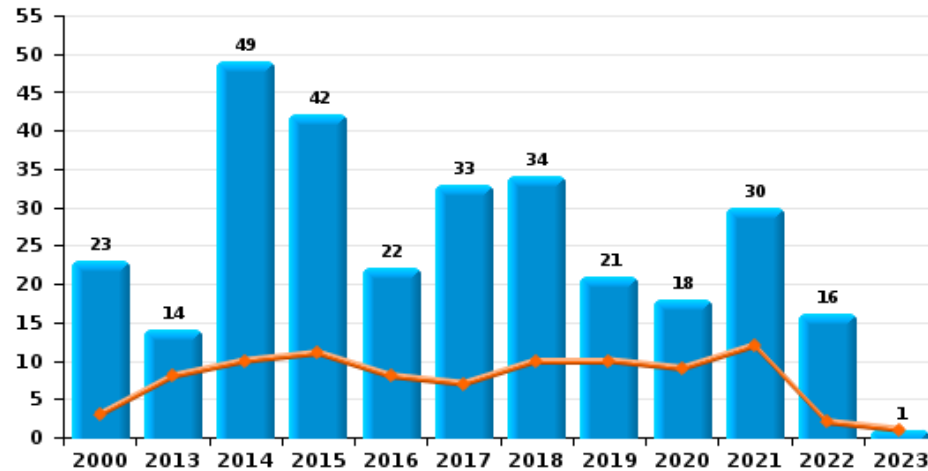
**Arrachage de sac à main**



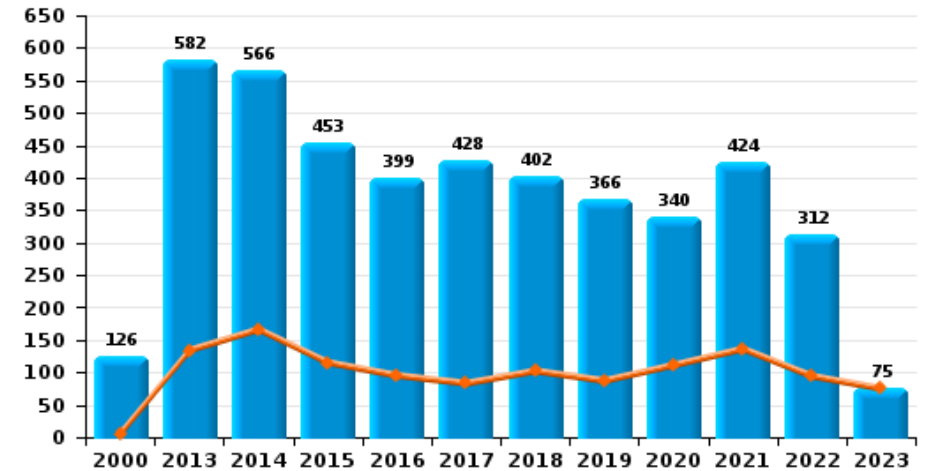
**Graffiti**



**Vol à l'arraché**



**Dégradation de voiture**







**PZ BRUGGE**

**FC Vol moyen de transport**

		2000	2013	2014	2015	2016	2017	2018	2019	2020	2021	2022	2023
Vol de voiture	Trim 1	31	6	6	6	5	4	3	8	5	8	5	7
	Trim 2	40	13	6	13	5	10	5	6	2	3	6	
	Trim 3	32	8	6	8	7	4	8	6	7	8	3	
	Trim 4	28	12	5	8	6	6	3	3	3	2	7	
	<b>Total</b>	<b>131</b>	<b>39</b>	<b>23</b>	<b>35</b>	<b>23</b>	<b>24</b>	<b>19</b>	<b>23</b>	<b>17</b>	<b>21</b>	<b>21</b>	<b>7</b>
Vol de moto	Trim 1	1	3	4	3	1	1	2				1	1
	Trim 2	4	1	2	4	2	3	1		3	1	1	
	Trim 3	3	2	2			1		1		1	2	
	Trim 4			1	1		3		8			1	
	<b>Total</b>	<b>8</b>	<b>6</b>	<b>9</b>	<b>8</b>	<b>3</b>	<b>8</b>	<b>3</b>	<b>9</b>	<b>3</b>	<b>2</b>	<b>5</b>	<b>1</b>
Carjacking	Trim 1	1											
	Trim 2	1	1		1								
	Trim 3	1											
	Trim 4	1										1	
	<b>Total</b>	<b>4</b>	<b>1</b>		<b>1</b>							<b>1</b>	
Homejacking	Trim 1												1
	Trim 2	1				1							
	Trim 3			1									
	Trim 4									1			
	<b>Total</b>	<b>1</b>		<b>1</b>		<b>1</b>				<b>1</b>			<b>1</b>
Vol dans les garages	Trim 1	2										1	1
	Trim 2	4	1	1									
	Trim 3	1										1	
	Trim 4	4	1		1				1		1		
	<b>Total</b>	<b>11</b>	<b>2</b>	<b>1</b>	<b>1</b>				<b>1</b>		<b>1</b>	<b>2</b>	<b>1</b>



FC Vol moyen de transport

		2000	2013	2014	2015	2016	2017	2018	2019	2020	2021	2022	2023
Vol de vélomoteur	Trim 1	74	25	22	12	13	5	23	20	20	7	12	7
	Trim 2	80	34	28	25	22	17	20	17	9	2	8	
	Trim 3	96	38	51	21	17	14	21	16	18	5	10	
	Trim 4	62	19	43	17	6	25	12	11	13	13	14	
	<b>Total</b>	<b>312</b>	<b>116</b>	<b>144</b>	<b>75</b>	<b>58</b>	<b>61</b>	<b>76</b>	<b>64</b>	<b>60</b>	<b>27</b>	<b>44</b>	<b>7</b>
Vol de vélo	Trim 1	270	230	213	217	197	155	148	139	120	93	146	147
	Trim 2	307	232	276	287	243	227	202	201	128	181	172	
	Trim 3	304	297	285	236	260	224	261	258	144	178	185	
	Trim 4	289	224	220	211	212	196	177	180	133	152	221	
	<b>Total</b>	<b>1.170</b>	<b>983</b>	<b>994</b>	<b>951</b>	<b>912</b>	<b>802</b>	<b>788</b>	<b>778</b>	<b>525</b>	<b>604</b>	<b>724</b>	<b>147</b>



FC Cambriolage

		2000	2013	2014	2015	2016	2017	2018	2019	2020	2021	2022	2023
Cambriolage dans habitation	Trim 1	116	122	165	74	68	58	96	89	78	51	82	87
	Trim 2	118	93	98	47	58	51	62	53	26	30	50	
	Trim 3	126	106	71	66	60	54	77	68	49	45	50	
	Trim 4	103	138	114	108	95	62	118	81	67	63	89	
	<b>Total</b>	<b>463</b>	<b>459</b>	<b>448</b>	<b>295</b>	<b>281</b>	<b>225</b>	<b>353</b>	<b>291</b>	<b>220</b>	<b>189</b>	<b>271</b>	<b>87</b>
Cambriolage ds entreprise ou commerce	Trim 1	59	25	47	53	26	21	29	14	15	23	17	17
	Trim 2	45	43	82	26	29	32	20	16	8	10	20	
	Trim 3	42	35	62	24	20	26	33	22	9	17	13	
	Trim 4	63	24	40	24	16	22	17	11	14	20	24	
	<b>Total</b>	<b>209</b>	<b>127</b>	<b>231</b>	<b>127</b>	<b>91</b>	<b>101</b>	<b>99</b>	<b>63</b>	<b>46</b>	<b>70</b>	<b>74</b>	<b>17</b>
Cambriolage ds service public ou bâtiment administ	Trim 1	18	21	13	5	9	18	9	16	18	8	10	22
	Trim 2	14	16	34	9	13	7	7	18	10	9	7	
	Trim 3	9	9	20	18	12	17	19	14	13	6	7	
	Trim 4	12	9	11	17	17	10	11	7	5	12	13	
	<b>Total</b>	<b>53</b>	<b>55</b>	<b>78</b>	<b>49</b>	<b>51</b>	<b>52</b>	<b>46</b>	<b>55</b>	<b>46</b>	<b>35</b>	<b>37</b>	<b>22</b>
Vol au bélier	Trim 3			2									
	Trim 4			2			1						
	<b>Total</b>			<b>4</b>			<b>1</b>						
Cambriolage dans bâtiment (total)	Trim 1	193	168	225	132	103	97	134	119	111	82	108	126
	Trim 2	175	152	214	82	100	90	89	87	44	49	77	
	Trim 3	175	150	153	107	91	97	129	104	71	68	70	
	Trim 4	177	171	165	148	128	93	146	99	85	95	126	
	<b>Total</b>	<b>720</b>	<b>641</b>	<b>757</b>	<b>469</b>	<b>422</b>	<b>377</b>	<b>498</b>	<b>409</b>	<b>311</b>	<b>294</b>	<b>381</b>	<b>126</b>



FC Vol autre

		2000	2013	2014	2015	2016	2017	2018	2019	2020	2021	2022	2023
Vol à main armée	Trim 1	4	3	2	6	2	8	2	2	8	6	6	8
	Trim 2	4	3	3	4	3	1	1	1	2	3	1	
	Trim 3	12	6	4	4	3	4	3	3	3	6	3	
	Trim 4	6	3	2	5	4	6	2	7	5		3	
	<b>Total</b>	<b>26</b>	<b>15</b>	<b>11</b>	<b>19</b>	<b>12</b>	<b>19</b>	<b>8</b>	<b>13</b>	<b>18</b>	<b>15</b>	<b>13</b>	<b>8</b>
Vol avec violence sans arme	Trim 1	26	26	22	23	22	21	41	27	19	27	14	25
	Trim 2	12	28	23	23	26	15	18	24	18	28	16	
	Trim 3	16	22	25	27	28	19	16	16	27	26	26	
	Trim 4	33	29	29	28	15	20	18	18	26	27	33	
	<b>Total</b>	<b>87</b>	<b>105</b>	<b>99</b>	<b>101</b>	<b>91</b>	<b>75</b>	<b>93</b>	<b>85</b>	<b>90</b>	<b>108</b>	<b>89</b>	<b>25</b>
Vol dans ou sur un véhicule	Trim 1	99	69	90	92	63	53	64	50	59	55	75	49
	Trim 2	158	76	71	64	40	76	49	38	64	51	70	
	Trim 3	89	60	82	53	93	63	87	83	66	45	70	
	Trim 4	86	62	97	46	96	59	59	113	66	72	67	
	<b>Total</b>	<b>432</b>	<b>267</b>	<b>340</b>	<b>255</b>	<b>292</b>	<b>251</b>	<b>259</b>	<b>284</b>	<b>255</b>	<b>223</b>	<b>282</b>	<b>49</b>
Vol d'armes et explosifs	Trim 1	4	2	1		2		2		1	1	2	2
	Trim 2	1	3				3			1	2	2	
	Trim 3	1	3	3	3		2	1	1	1	1	4	
	Trim 4	3				4	1	2	2	1	1	2	
	<b>Total</b>	<b>9</b>	<b>8</b>	<b>4</b>	<b>3</b>	<b>6</b>	<b>6</b>	<b>5</b>	<b>3</b>	<b>4</b>	<b>5</b>	<b>10</b>	<b>2</b>
Steaming	Trim 1								2		1		2
	Trim 2										2		
	Trim 3										2	1	
	Trim 4										1		
	<b>Total</b>								<b>2</b>		<b>6</b>	<b>1</b>	<b>2</b>



FC Vol autre

		2000	2013	2014	2015	2016	2017	2018	2019	2020	2021	2022	2023
Arrachage de sac à main	Trim 1	1	1	3	6	3	1	4	2		6		
	Trim 2			1	2	1	1						
	Trim 3	2	1	6	1			3					
	Trim 4	3		11	4	1	2		1	1		1	
	<b>Total</b>	<b>6</b>	<b>2</b>	<b>21</b>	<b>13</b>	<b>5</b>	<b>4</b>	<b>7</b>	<b>3</b>	<b>1</b>	<b>6</b>	<b>1</b>	
Vol à l'arraché	Trim 1	3	8	10	11	8	7	10	10	9	12	2	1
	Trim 2	3	1	12	9	6	8	8	4	1	8	4	
	Trim 3	8	3	12	12	6	10	6	1	4	4	4	
	Trim 4	9	2	15	10	2	8	10	6	4	6	6	
	<b>Total</b>	<b>23</b>	<b>14</b>	<b>49</b>	<b>42</b>	<b>22</b>	<b>33</b>	<b>34</b>	<b>21</b>	<b>18</b>	<b>30</b>	<b>16</b>	<b>1</b>
Vol à la tire	Trim 1	56	231	112	182	80	93	82	114	66	13	68	24
	Trim 2	96	243	225	146	132	75	104	70	7	13	57	
	Trim 3	163	280	161	133	128	67	124	78	32	44	51	
	Trim 4	95	271	205	120	86	92	143	105	9	28	36	
	<b>Total</b>	<b>410</b>	<b>1.025</b>	<b>703</b>	<b>581</b>	<b>426</b>	<b>327</b>	<b>453</b>	<b>367</b>	<b>114</b>	<b>98</b>	<b>212</b>	<b>24</b>
Vol à l'étalage	Trim 1	42	117	91	96	109	105	128	121	135	90	89	135
	Trim 2	58	108	118	71	97	80	105	101	71	82	114	
	Trim 3	49	115	133	83	75	77	77	108	109	104	102	
	Trim 4	64	114	125	113	82	86	94	98	91	108	161	
	<b>Total</b>	<b>213</b>	<b>454</b>	<b>467</b>	<b>363</b>	<b>363</b>	<b>348</b>	<b>404</b>	<b>428</b>	<b>406</b>	<b>384</b>	<b>466</b>	<b>135</b>
Vol par ruse	Trim 1	16	15	16	16	10	11	8	11	10	3	4	7
	Trim 2	15	26	4	16	15	12	8	6	3	10	6	
	Trim 3	19	26	7	16	11	15	15	2	7	6	10	
	Trim 4	16	15	10	9	7	13	7	5	2	3	6	
	<b>Total</b>	<b>66</b>	<b>82</b>	<b>37</b>	<b>57</b>	<b>43</b>	<b>51</b>	<b>38</b>	<b>24</b>	<b>22</b>	<b>22</b>	<b>26</b>	<b>7</b>



FC Vol autre

		2000	2013	2014	2015	2016	2017	2018	2019	2020	2021	2022	2023
Vol de métaux	Trim 1		13	5	6	1	3		3	3	1	2	4
	Trim 2	1	8	6		2	4	3	2	1		4	
	Trim 3		8	9	2	1	3			1	1		
	Trim 4	1	7	11	1	3	2	4	1		3		
	<b>Total</b>	<b>2</b>	<b>36</b>	<b>31</b>	<b>9</b>	<b>7</b>	<b>12</b>	<b>7</b>	<b>6</b>	<b>5</b>	<b>5</b>	<b>6</b>	<b>4</b>
Vol sur les chantiers	Trim 1	12	11	2	6	10	4	1	5	7	9	22	6
	Trim 2	6	7	10	4	8	8	4	4	16	6	17	
	Trim 3	6	5	7	10	12	2	6	1	4	8	6	
	Trim 4	11	5	11	8	8	9	2	6	4	15	5	
	<b>Total</b>	<b>35</b>	<b>28</b>	<b>30</b>	<b>28</b>	<b>38</b>	<b>23</b>	<b>13</b>	<b>16</b>	<b>31</b>	<b>38</b>	<b>50</b>	<b>6</b>
Home-invasion	Trim 1		1	1								1	
	Trim 3			1		2	1						
	Trim 4				1	1						1	
	<b>Total</b>		<b>1</b>	<b>2</b>	<b>1</b>	<b>3</b>	<b>1</b>					<b>2</b>	
Vol d'animaux	Trim 1		1	3	1	1					1	1	
	Trim 2	2	2		2	2	1	3				1	
	Trim 3		5	4		2	2	1	3		4	2	
	Trim 4	1			1		2		1	2		1	
	<b>Total</b>	<b>3</b>	<b>8</b>	<b>7</b>	<b>4</b>	<b>5</b>	<b>5</b>	<b>4</b>	<b>4</b>	<b>2</b>	<b>5</b>	<b>5</b>	
Vol de cargaison	Trim 1		2		1	3			1	10	1		3
	Trim 2		4		2		5		1	3	1	2	
	Trim 3		5	3	2	1	1	2	2	2			
	Trim 4		2	1	2	5	5	3	3	2	3	2	
	<b>Total</b>		<b>13</b>	<b>4</b>	<b>7</b>	<b>9</b>	<b>11</b>	<b>5</b>	<b>7</b>	<b>17</b>	<b>5</b>	<b>4</b>	<b>3</b>



Criminalité ICT

		2000	2013	2014	2015	2016	2017	2018	2019	2020	2021	2022	2023
Fraude de cartes de paiements	Trim 1	3	29	27	29	19	28	15	40	18	24	23	41
	Trim 2	7	36	35	21	13	10	27	20	25	21	22	
	Trim 3	8	23	23	21	25	19	26	24	24	17	22	
	Trim 4	3	41	23	21	5	15	19	25	26	16	41	
Total		21	129	108	92	62	72	87	109	93	78	108	41
Phishing	Trim 1			2	3	2	1	2	4	36	83	109	54
	Trim 2		1	1		3	3	7	13	80	47	60	
	Trim 3		2		1		3	4	24	53	50	41	
	Trim 4		4				3	8	45	37	89	60	
Total			7	3	4	5	10	21	86	206	269	270	54
Ransomware	Trim 1						2		3	3		3	1
	Trim 2						2	2		2		1	
	Trim 3						3			1			
	Trim 4				1	1					1	1	
Total					1	8	2	3	6	1	5		1
Shouldersurfing	Trim 1		4	2	4		6		6	1			1
	Trim 2		6		1			2	1	1	1	1	
	Trim 3		4		1		4	2		1			
	Trim 4		2	1	4	2		6					
Total			16	3	10	2	10	10	7	3	1	1	1
Skimming	Trim 1		2	1		1	1		1	1			
	Trim 2		11	1	1		1	1	1				
	Trim 3		9		2			1		2			
	Trim 4		2		2		1		1				
Total			24	2	5	1	3	2	3	3			



FC Autre

		2000	2013	2014	2015	2016	2017	2018	2019	2020	2021	2022	2023
Violence contre les métiers d'intérêt général	Trim 1	4	9	5	13	5	13	10	3	4	10	11	9
	Trim 2	7	14	12	6	12	7	13	5	6	13	8	
	Trim 3	10	3	7	12	9	9	14	6	7	8	7	
	Trim 4	6	12	4	7	11	9	7	11	6	9	10	
	<b>Total</b>	<b>27</b>	<b>38</b>	<b>28</b>	<b>38</b>	<b>37</b>	<b>38</b>	<b>44</b>	<b>25</b>	<b>23</b>	<b>40</b>	<b>36</b>	<b>9</b>
Viol collectif	Trim 1				1					1	1		
	Trim 2	1	1		1								
	Trim 3	1		1					1				
	Trim 4		2						3		1	1	
	<b>Total</b>	<b>2</b>	<b>3</b>	<b>1</b>	<b>2</b>				<b>4</b>	<b>1</b>	<b>2</b>	<b>1</b>	
Graffiti	Trim 1		21	4	12	25	33	6	15	6	262	196	3
	Trim 2		3	6	8	11	9	9	41	28	161	40	
	Trim 3	1	8	11	9	2	10	9	4	7	136	15	
	Trim 4	2	17	9	6	7	8	12	30	63	136	5	
	<b>Total</b>	<b>3</b>	<b>49</b>	<b>30</b>	<b>35</b>	<b>45</b>	<b>60</b>	<b>36</b>	<b>90</b>	<b>104</b>	<b>695</b>	<b>256</b>	<b>3</b>
Dégradation de voiture	Trim 1	6	134	166	115	95	83	102	87	111	136	94	75
	Trim 2	18	158	136	124	101	97	92	110	85	128	76	
	Trim 3	43	164	134	110	102	120	108	89	80	86	71	
	Trim 4	59	126	130	104	101	128	100	80	64	74	71	
	<b>Total</b>	<b>126</b>	<b>582</b>	<b>566</b>	<b>453</b>	<b>399</b>	<b>428</b>	<b>402</b>	<b>366</b>	<b>340</b>	<b>424</b>	<b>312</b>	<b>75</b>
Rixe au couteau	Trim 1		3		2	1	3				2	3	
	Trim 2		3	1		2	1		2		1	2	
	Trim 3		3		2	2	1	1	1	2	2	1	
	Trim 4			2	1	2			2	2	1	3	
	<b>Total</b>		<b>9</b>	<b>3</b>	<b>5</b>	<b>7</b>	<b>5</b>	<b>1</b>	<b>5</b>	<b>4</b>	<b>6</b>	<b>9</b>	





PH Violence intrafamiliale (VIF)

		2000	2013	2014	2015	2016	2017	2018	2019	2020	2021	2022	2023
VIF: physique, dans le couple	Trim 1	18	34	32	25	50	38	32	38	38	48	60	54
	Trim 2	19	20	44	29	47	40	38	38	42	50	67	
	Trim 3	25	49	32	28	44	51	46	52	57	73	59	
	Trim 4	23	30	28	54	31	45	44	51	47	53	50	
	<b>Total</b>	<b>85</b>	<b>133</b>	<b>136</b>	<b>136</b>	<b>172</b>	<b>174</b>	<b>160</b>	<b>179</b>	<b>184</b>	<b>224</b>	<b>236</b>	<b>54</b>
VIF: physique, envers des descendants	Trim 1	2	7	6		6	4	5	5	5	3	8	10
	Trim 2	1	8	5	5	8	4	4	5	3	4	3	
	Trim 3	3	3	5	6	2	8	2	4	7	9	10	
	Trim 4	9	3	1	6	3	6	9	1	4	8	7	
	<b>Total</b>	<b>15</b>	<b>21</b>	<b>17</b>	<b>17</b>	<b>19</b>	<b>22</b>	<b>20</b>	<b>15</b>	<b>19</b>	<b>24</b>	<b>28</b>	<b>10</b>
VIF: physique, envers d'autres membres	Trim 1	4	11	8	7	9	6	10	7	7	10	11	6
	Trim 2	17	10	7	3	8	8	8	8	9	5	8	
	Trim 3	14	5	3	8	11	10	7	7	9	17	6	
	Trim 4	11	8	5	4	6	9	11	6	17	6	12	
	<b>Total</b>	<b>46</b>	<b>34</b>	<b>23</b>	<b>22</b>	<b>34</b>	<b>33</b>	<b>36</b>	<b>28</b>	<b>42</b>	<b>38</b>	<b>37</b>	<b>6</b>
VIF: sexuelle, dans le couple	Trim 1						2				1	2	2
	Trim 2					1	1					2	
	Trim 3				1		1				1		
	Trim 4									1	1		
	<b>Total</b>				<b>1</b>	<b>1</b>	<b>4</b>			<b>1</b>	<b>3</b>	<b>4</b>	<b>2</b>
VIF: sexuelle, envers des descendants	Trim 1			1	1	1		2	2	1	1		
	Trim 2	1	1	1	3	1	1		1	1	5		
	Trim 3	3		2	1	1			2	3	2		
	Trim 4	3	1	1		1	2	2	1		3	1	
	<b>Total</b>	<b>7</b>	<b>2</b>	<b>5</b>	<b>5</b>	<b>4</b>	<b>3</b>	<b>4</b>	<b>6</b>	<b>5</b>	<b>11</b>	<b>1</b>	



PH Violence intrafamiliale (VIF)

		2000	2013	2014	2015	2016	2017	2018	2019	2020	2021	2022	2023
VIF: sexuelle, envers d'autres membres	Trim 2									1			
	Trim 3									1			
	Trim 4			2									
	<b>Total</b>			<b>2</b>						<b>2</b>			
VIF: psychique, dans le couple	Trim 1	60	34	25	25	30	24	16	21	15	94	32	69
	Trim 2	59	34	30	23	16	21	25	22	18	61	42	
	Trim 3	57	33	32	26	26	19	29	22	17	53	36	
	Trim 4	87	28	22	29	24	32	22	27	28	44	53	
<b>Total</b>	<b>263</b>	<b>129</b>	<b>109</b>	<b>103</b>	<b>96</b>	<b>96</b>	<b>92</b>	<b>92</b>	<b>78</b>	<b>252</b>	<b>163</b>	<b>69</b>	
VIF: psychique, envers des descendants	Trim 1						1	1	1			1	1
	Trim 2	1						1	3		1	3	
	Trim 3				4	1	1	1	1	1	3	2	
	Trim 4			1		1	2	3	2				
<b>Total</b>	<b>1</b>			<b>1</b>	<b>4</b>	<b>3</b>	<b>5</b>	<b>8</b>	<b>3</b>	<b>4</b>	<b>6</b>	<b>1</b>	
VIF: psychique, envers d'autres membres	Trim 1		2			3	4	2			2	2	2
	Trim 2			1	1	1	5	2	4	1	5	3	
	Trim 3			1	1	2	6	2	2	2	2	1	
	Trim 4		1		1	3	3		2	3	5	1	
<b>Total</b>		<b>3</b>	<b>2</b>	<b>3</b>	<b>9</b>	<b>18</b>	<b>6</b>	<b>8</b>	<b>6</b>	<b>14</b>	<b>7</b>	<b>2</b>	
VIF: économique, dans le couple	Trim 1		3	7	3	8	4	3	4	7	7	3	7
	Trim 2		5	1	5	5	5	2	9	3	7	5	
	Trim 3	1	3	4	5	7	8	3	2	4	5	2	
	Trim 4		5	2	6	7	11	3	5	3	7	5	
<b>Total</b>	<b>1</b>	<b>16</b>	<b>14</b>	<b>19</b>	<b>27</b>	<b>28</b>	<b>11</b>	<b>20</b>	<b>17</b>	<b>26</b>	<b>15</b>	<b>7</b>	



PH Violence intrafamiliale (VIF)

		2000	2013	2014	2015	2016	2017	2018	2019	2020	2021	2022	2023
VIF: économique, envers des descendants	Trim 1	1							1				
	Trim 2	3					1				1		
	Trim 3	2				1		1					
	Trim 4	2				1			2				
	<b>Total</b>	<b>8</b>				<b>2</b>	<b>1</b>	<b>1</b>	<b>3</b>		<b>1</b>		
VIF: économique, envers d'autres membres	Trim 1	19	8	4	7	7	4	1	2	4	7		6
	Trim 2	18	10	8	3	8	8	7	5	3	4	3	
	Trim 3	20	12	8	5	3	7	3	3	5	3	4	
	Trim 4	18	9	10	6	5	7	3	3	2	5	5	
	<b>Total</b>	<b>75</b>	<b>39</b>	<b>30</b>	<b>21</b>	<b>23</b>	<b>26</b>	<b>14</b>	<b>13</b>	<b>14</b>	<b>19</b>	<b>12</b>	<b>6</b>



PH Hormones et dopage

		2000	2013	2014	2015	2016	2017	2018	2019	2020	2021	2022	2023
<b>Dopage humain</b>	Trim 1						1	2	4			1	1
	Trim 2			3	1		1					1	
	Trim 3				1			1	1	1		1	
	Trim 4		1		2	2	1	2	3		2		
<b>Total</b>			<b>1</b>	<b>3</b>	<b>3</b>	<b>3</b>	<b>3</b>	<b>5</b>	<b>8</b>	<b>1</b>	<b>2</b>	<b>3</b>	<b>1</b>
<b>Engraissement illégal</b>	Trim 1											1	
	Trim 2			1	1			2	1	1			
	Trim 3		1					1		1		1	
	Trim 4		1				2		1				
<b>Total</b>			<b>2</b>	<b>1</b>	<b>1</b>		<b>2</b>	<b>3</b>	<b>2</b>	<b>2</b>		<b>2</b>	



PH Drogues

		2000	2013	2014	2015	2016	2017	2018	2019	2020	2021	2022	2023
Vente de cocaïne	Trim 1		4	7	1	4	3	4	3	4	5	2	2
	Trim 2		1	1	2	3	4	7	2	5	4	3	
	Trim 3		4	3	1	7	1	9		2	2	10	
	Trim 4		2	5	6	8	8	5	3	1	2	4	
Total			11	16	10	22	16	25	8	12	13	19	2
Import-export de cocaïne	Trim 1					1		1	1		1	1	
	Trim 2			1	2	2		2			1		
	Trim 3		2	1									
	Trim 4		2										
Total			4	2	2	3		3	1		2	1	
Production de drogues synthétiques	Trim 2					1							
	Trim 3					1							
	Trim 4		2										
	Total			2			2						
Import-export de drogues synthétiques	Trim 1			1	3								
	Trim 2		1	3		1	1						
	Trim 4						1						
	Total			1	4	3	1	2					
Vente de drogues synthétiques	Trim 1	1	1	4	5	10	5	7	3	5	4	4	4
	Trim 2		17	6	8	14	3	1	7	8	6	6	
	Trim 3		8	7	1	4		4	1	1	8	5	
	Trim 4		7	9	5	9	5	4	3	4	8	3	
Total		1	33	26	19	37	13	16	14	18	26	18	4



PH Drogues

		2000	2013	2014	2015	2016	2017	2018	2019	2020	2021	2022	2023
Production de cannabis (culture)	Trim 1				1	4							
	Trim 2				1	3		1	1	1	1	1	
	Trim 3		3		2	3		2	2	5	3	1	
	Trim 4			1	2			2	1	3	6		
<b>Total</b>			<b>3</b>	<b>1</b>	<b>6</b>	<b>10</b>		<b>5</b>	<b>4</b>	<b>9</b>	<b>10</b>	<b>2</b>	
Import-export de cannabis en grande quantité	Trim 2			1									
	Trim 3				1				1	1			
	Trim 4										1		
	<b>Total</b>			<b>1</b>	<b>1</b>				<b>1</b>	<b>1</b>	<b>1</b>		
Vente de cannabis en grande quantité	Trim 1		1			1			2	1			
	Trim 2										1		
	Trim 3			1	1					1	1		
	Trim 4											1	
<b>Total</b>			<b>1</b>	<b>1</b>	<b>1</b>	<b>1</b>			<b>2</b>	<b>2</b>	<b>2</b>	<b>1</b>	
Import-export d'héroïne	Trim 2				2			1					
	Trim 4						1						
	<b>Total</b>				<b>2</b>		<b>1</b>	<b>1</b>					
Vente-traffic d'héroïne	Trim 1				1	1	1	1	2	1	2	1	4
	Trim 2		1	2	2	8	3	4	4	1			
	Trim 3				2	1	1	1	1		1	3	
	Trim 4			2	4	1	3	1		1		1	
<b>Total</b>			<b>1</b>	<b>4</b>	<b>9</b>	<b>11</b>	<b>8</b>	<b>7</b>	<b>7</b>	<b>3</b>	<b>3</b>	<b>5</b>	<b>4</b>



PH Trafic d'armes

		2000	2013	2014	2015	2016	2017	2018	2019	2020	2021	2022	2023
Commerce et production d'arme à feu et mun.	Trim 1					1			1	1			
	Trim 2		1			1							
	Trim 3								1		2		
	Trim 4		1				3	1		1	2	2	
<b>Total</b>			<b>2</b>			<b>2</b>	<b>3</b>	<b>1</b>	<b>2</b>	<b>2</b>	<b>4</b>	<b>2</b>	
Commerce et production d'arme non à feu	Trim 1					1							
	Trim 2										1		
	Trim 3						1				1		
	Trim 4												
<b>Total</b>						<b>1</b>	<b>1</b>				<b>2</b>		



PH Traite des êtres humains

		2000	2013	2014	2015	2016	2017	2018	2019	2020	2021	2022	2023
TEH - exploitation économique	Trim 1		1	2	1		1		2		1		
	Trim 2			4	2	1			1	2	1	1	
	Trim 3		2	3		1	1	1	1	2		2	
	Trim 4		1	2					4	1	1		
<b>Total</b>			<b>4</b>	<b>11</b>	<b>3</b>	<b>2</b>	<b>2</b>	<b>1</b>	<b>8</b>	<b>5</b>	<b>3</b>	<b>3</b>	
TEH - exploitation sexuelle	Trim 1	1		3	1	2	2	2		1	4	1	3
	Trim 2		2	4	1	2	1	1	2	1	2	1	
	Trim 3		1	2		3	2		3	2	2	2	
	Trim 4			2	4	3		5		5	2		
<b>Total</b>		<b>1</b>	<b>3</b>	<b>11</b>	<b>6</b>	<b>10</b>	<b>5</b>	<b>8</b>	<b>5</b>	<b>9</b>	<b>10</b>	<b>4</b>	<b>3</b>





PH Violence dans l'espace public

		2000	2013	2014	2015	2016	2017	2018	2019	2020	2021	2022	2023
Violence physique (transport public)	Trim 1	6	9	6	11	4	9	5	5	11	12	9	6
	Trim 2	5	7	9	5	10	5	7	4	4	10	6	
	Trim 3	6	6	1	7	13	6	6	7	8	4	7	
	Trim 4	7	5	8	3	6	9	7	7	9	6	5	
	<b>Total</b>	<b>24</b>	<b>27</b>	<b>24</b>	<b>26</b>	<b>33</b>	<b>29</b>	<b>25</b>	<b>23</b>	<b>32</b>	<b>32</b>	<b>27</b>	<b>6</b>
Violence physique (voie publique)	Trim 1	43	59	57	53	61	73	80	73	64	36	70	57
	Trim 2	54	45	72	66	71	71	98	82	31	53	65	
	Trim 3	73	72	64	79	101	87	75	79	58	98	79	
	Trim 4	54	68	76	72	75	79	78	78	35	69	87	
	<b>Total</b>	<b>224</b>	<b>244</b>	<b>269</b>	<b>270</b>	<b>308</b>	<b>310</b>	<b>331</b>	<b>312</b>	<b>188</b>	<b>256</b>	<b>301</b>	<b>57</b>
Violence physique (autre endroit public)	Trim 1	2	4	6	5	5	6	9	14	9	14	16	12
	Trim 2	4	7	11	6	8	9	13	10	7	24	14	
	Trim 3	5	2	7	10	8	18	14	16	13	24	19	
	Trim 4	5	3	7	1	10	8	8	12	9	17	11	
	<b>Total</b>	<b>16</b>	<b>16</b>	<b>31</b>	<b>22</b>	<b>31</b>	<b>41</b>	<b>44</b>	<b>52</b>	<b>38</b>	<b>79</b>	<b>60</b>	<b>12</b>
Violence physique (endroit accessible au public)	Trim 1	33	36	33	41	39	26	42	26	21	9	35	32
	Trim 2	42	35	33	37	31	24	37	46	14	15	38	
	Trim 3	34	52	30	26	32	27	33	44	12	51	42	
	Trim 4	44	29	36	44	41	50	35	40	16	32	41	
	<b>Total</b>	<b>153</b>	<b>152</b>	<b>132</b>	<b>148</b>	<b>143</b>	<b>127</b>	<b>147</b>	<b>156</b>	<b>63</b>	<b>107</b>	<b>156</b>	<b>32</b>
Violence sexuelle (transport public)	Trim 1		3	6			2			2	1	3	4
	Trim 2	1	1		2	1	2	1	2		3	4	
	Trim 3		2	2			2	1	1	1	1	1	
	Trim 4	2	2	1		1	1	2	2	4		1	
	<b>Total</b>	<b>3</b>	<b>8</b>	<b>9</b>	<b>2</b>	<b>2</b>	<b>7</b>	<b>4</b>	<b>5</b>	<b>7</b>	<b>5</b>	<b>9</b>	<b>4</b>



PH Violence dans l'espace public

		2000	2013	2014	2015	2016	2017	2018	2019	2020	2021	2022	2023
Violence sexuelle (voie publique)	Trim 1	3	1	7	9	7	6	6	7	5	3	9	5
	Trim 2	8	8	13	5	5	11	14	7	16	5	8	
	Trim 3	8	13	6	6	6	8	7	9	12	7	4	
	Trim 4	4	5	8	7	6	9	10	8	9	5	12	
	<b>Total</b>	<b>23</b>	<b>27</b>	<b>34</b>	<b>27</b>	<b>24</b>	<b>34</b>	<b>37</b>	<b>31</b>	<b>42</b>	<b>20</b>	<b>33</b>	<b>5</b>
Violence sexuelle (autre endroit public)	Trim 1	1		2			1	2	4	4	4	1	2
	Trim 2	6	3	1	1	3	2	4	3	5	8	8	
	Trim 3	3	4	4	4	3	3	5	7	6	5	6	
	Trim 4	2	2	2	1	1	3	5	1	3	7	3	
	<b>Total</b>	<b>12</b>	<b>9</b>	<b>9</b>	<b>6</b>	<b>7</b>	<b>9</b>	<b>16</b>	<b>15</b>	<b>18</b>	<b>24</b>	<b>18</b>	<b>2</b>
Violence sexuelle (endroit accessible au public)	Trim 1	3	4	5	4	3	4	5	3	4		5	4
	Trim 2	5	3	2	1	7	5	6	5	9	6	7	
	Trim 3	7	4	5	8	5	4	7	2	6	10	13	
	Trim 4	3	5	4	2	6	3	7	10	4	5	4	
	<b>Total</b>	<b>18</b>	<b>16</b>	<b>16</b>	<b>15</b>	<b>21</b>	<b>16</b>	<b>25</b>	<b>20</b>	<b>23</b>	<b>21</b>	<b>29</b>	<b>4</b>
Violence psychique (transport public)	Trim 1		1	1	2	6	3	7	4	7	5	4	10
	Trim 2	2	5	2	6	5	4	3	3	2	7	3	
	Trim 3	3	4	2	2	5	3	4	7	7	8	4	
	Trim 4	7	1	8	3	1	3	7	3	4	5	6	
	<b>Total</b>	<b>12</b>	<b>11</b>	<b>13</b>	<b>13</b>	<b>17</b>	<b>13</b>	<b>21</b>	<b>17</b>	<b>20</b>	<b>25</b>	<b>17</b>	<b>10</b>
Violence psychique (voie publique)	Trim 1	17	27	24	18	29	20	19	25	22	31	35	30
	Trim 2	17	33	21	34	32	24	38	30	18	21	23	
	Trim 3	27	30	24	26	37	26	41	17	29	20	30	
	Trim 4	31	19	28	24	17	24	27	22	29	28	31	
	<b>Total</b>	<b>92</b>	<b>109</b>	<b>97</b>	<b>102</b>	<b>115</b>	<b>94</b>	<b>125</b>	<b>94</b>	<b>98</b>	<b>100</b>	<b>119</b>	<b>30</b>



PH Violence dans l'espace public

		2000	2013	2014	2015	2016	2017	2018	2019	2020	2021	2022	2023
Violence psychique (autre endroit public)	Trim 1	2	1	1	2	1	4	4	11	4	4	5	9
	Trim 2	2	4	6	6	3	2	2	4	3	17	6	
	Trim 3	4	3	5	4	4	4	7	8	7	4	8	
	Trim 4	3	3	5	8	4	4	3	6	4	4	8	
	<b>Total</b>	<b>11</b>	<b>11</b>	<b>17</b>	<b>20</b>	<b>12</b>	<b>14</b>	<b>16</b>	<b>29</b>	<b>18</b>	<b>29</b>	<b>27</b>	<b>9</b>
Violence psychique (endroit accessible au public)	Trim 1	18	19	18	14	19	18	19	21	10	14	18	18
	Trim 2	15	16	12	13	26	9	9	21	11	12	14	
	Trim 3	28	18	16	20	21	18	24	13	18	16	12	
	Trim 4	17	22	25	19	17	23	17	14	8	20	11	
	<b>Total</b>	<b>78</b>	<b>75</b>	<b>71</b>	<b>66</b>	<b>83</b>	<b>68</b>	<b>69</b>	<b>69</b>	<b>47</b>	<b>62</b>	<b>55</b>	<b>18</b>
Vol à main armée (transport public)	Trim 1	1										1	1
	Trim 2										1		
	Trim 3				1					1			
	Trim 4							1					
	<b>Total</b>	<b>1</b>			<b>1</b>			<b>1</b>		<b>1</b>	<b>1</b>	<b>1</b>	<b>1</b>
Vol à main armée (voie publique)	Trim 1	2			4	1	2	1		1	1		3
	Trim 2	2	3	3	1				1		2	1	
	Trim 3	3	2	1	1		1		1	1	4		
	Trim 4		3		2	1	3	1	2	3		2	
	<b>Total</b>	<b>7</b>	<b>8</b>	<b>4</b>	<b>8</b>	<b>2</b>	<b>6</b>	<b>2</b>	<b>4</b>	<b>5</b>	<b>7</b>	<b>3</b>	<b>3</b>
Vol à main armée (autre endroit public)	Trim 1								2	3		1	
	Trim 3	1	2	1	1			1		1	1	1	
	Trim 4	2											
	<b>Total</b>	<b>3</b>	<b>2</b>	<b>1</b>	<b>1</b>			<b>1</b>	<b>2</b>	<b>4</b>	<b>1</b>	<b>2</b>	



PH Violence dans l'espace public

		2000	2013	2014	2015	2016	2017	2018	2019	2020	2021	2022	2023
Vol à main armée (endroit accessible au public)	Trim 1	1	1	1	2	1	5			2	4	3	2
	Trim 2	1			1	2		1		1			
	Trim 3	6	1			1	2	2	1			2	
	Trim 4	3		2	2		3		3	2			
<b>Total</b>		<b>11</b>	<b>2</b>	<b>3</b>	<b>5</b>	<b>4</b>	<b>10</b>	<b>3</b>	<b>4</b>	<b>5</b>	<b>4</b>	<b>5</b>	<b>2</b>
Vol avec violence sans arme (transport public)	Trim 1	2		1	2	1		1	1	1	2		4
	Trim 2	1	1		3	2		1		1	5		
	Trim 3				1	1		3	1				
	Trim 4	2	1		1	1	1		3	1			
<b>Total</b>		<b>5</b>	<b>2</b>	<b>1</b>	<b>7</b>	<b>5</b>	<b>1</b>	<b>5</b>	<b>5</b>	<b>3</b>	<b>7</b>		<b>4</b>
Vol avec violence sans arme (voie publique)	Trim 1	17	12	10	11	9	8	18	10	4	11	3	5
	Trim 2	6	13	13	11	12	5	8	11	1	11	6	
	Trim 3	11	11	13	11	7	11	6	3	9	7	6	
	Trim 4	20	14	17	13	7	6	6	6	12	10	12	
<b>Total</b>		<b>54</b>	<b>50</b>	<b>53</b>	<b>46</b>	<b>35</b>	<b>30</b>	<b>38</b>	<b>30</b>	<b>26</b>	<b>39</b>	<b>27</b>	<b>5</b>
Vol avec violence sans arme (autre endroit public)	Trim 1	2		3	2	3		3	2		1		3
	Trim 2		1	1			1	2	2	2	3	1	
	Trim 3		1	4	1	3	1		2	1	4	2	
	Trim 4	1		1	3	1	1		2		2	4	
<b>Total</b>		<b>3</b>	<b>2</b>	<b>9</b>	<b>6</b>	<b>7</b>	<b>3</b>	<b>5</b>	<b>8</b>	<b>3</b>	<b>10</b>	<b>7</b>	<b>3</b>
Vol avec violence sans arme (endr. acces. au pub.)	Trim 1	3	8	2	2	4	7	7	10	8	6	1	6
	Trim 2	3	10	4	5	3	4	3	8	7	1	1	
	Trim 3	3	6	5	5	9	5	5	4	5	5	5	
	Trim 4	8	9	5	6	2	5	6	2	4	7	11	
<b>Total</b>		<b>17</b>	<b>33</b>	<b>16</b>	<b>18</b>	<b>18</b>	<b>21</b>	<b>21</b>	<b>24</b>	<b>24</b>	<b>19</b>	<b>18</b>	<b>6</b>



PH Autre

		2000	2013	2014	2015	2016	2017	2018	2019	2020	2021	2022	2023
Faux policiers	Trim 1			2		1	1				1		
	Trim 2		2		4	3		4					
	Trim 3		3		2	1		7					
	Trim 4				2		2		1			1	
	<b>Total</b>		<b>5</b>	<b>2</b>	<b>8</b>	<b>5</b>	<b>3</b>	<b>11</b>	<b>1</b>		<b>1</b>	<b>1</b>	
Terrorisme, extrémisme et radicalisme	Trim 1				4	1	1	1					
	Trim 2				2	1	1	1			1		
	Trim 3			1	3	1	1		1	1	1	1	
	Trim 4		1		3	3				1		2	
	<b>Total</b>		<b>1</b>	<b>1</b>	<b>3</b>	<b>12</b>	<b>3</b>	<b>3</b>	<b>2</b>	<b>2</b>	<b>2</b>	<b>3</b>	
Cyberharcèlement	Trim 1		30	44	33	43	42	21	31	18	35	35	42
	Trim 2	4	31	52	43	44	26	26	42	20	28	34	
	Trim 3	6	35	32	36	42	32	33	33	23	35	31	
	Trim 4	4	31	31	43	28	35	28	28	35	39	46	
	<b>Total</b>	<b>14</b>	<b>127</b>	<b>159</b>	<b>155</b>	<b>157</b>	<b>135</b>	<b>108</b>	<b>134</b>	<b>96</b>	<b>137</b>	<b>146</b>	<b>42</b>
Fraude à l'identité	Trim 1	8	20	15	16	20	20	27	74	12	47	31	48
	Trim 2	9	19	21	24	17	18	21	54	12	22	30	
	Trim 3	10	12	14	21	21	27	14	27	16	31	25	
	Trim 4	6	16	18	30	17	27	56	18	39	43	28	
	<b>Total</b>	<b>33</b>	<b>67</b>	<b>68</b>	<b>91</b>	<b>75</b>	<b>92</b>	<b>118</b>	<b>173</b>	<b>79</b>	<b>143</b>	<b>114</b>	<b>48</b>



**PZ BRUGGE**

**2022**

**FC Vol moyen de transport**

	Jan	Fév	Mar	Avr	Mai	Juin	Juil	Août	Sep	Oct	Nov	Déc	Total
Vol de voiture	2		3	2	2	2	3			2	2	3	21
Vol de moto	1					1		1	1			1	5
Carjacking												1	1
Vol dans les garages			1				1						2
Vol de vélomoteur	7	3	2	1	3	4	3	3	4	4	7	3	44
Vol de vélo	42	49	55	43	64	65	55	64	66	86	76	59	724

**FC Cambriolage**

	Jan	Fév	Mar	Avr	Mai	Juin	Juil	Août	Sep	Oct	Nov	Déc	Total
Cambriolage dans habitation	21	18	43	20	12	18	12	14	24	27	20	42	271
Cambriolage ds entreprise ou commerce	3	5	9	6	6	8	4		9	8	5	11	74
Cambriolage ds service public ou bâtiment administ	6	1	3	3	2	2	2	2	3	6	6	1	37
Cambriolage dans bâtiment (total)	30	24	54	29	20	28	18	16	36	41	31	54	381



**FC Vol autre**

	Jan	Fév	Mar	Avr	Mai	Juin	Juil	Août	Sep	Oct	Nov	Déc	Total
Vol à main armée	2	2	2	1			1	1	1	2	1		13
Vol avec violence sans arme	5	4	5	6	5	5	11	6	9	8	10	15	89
Vol dans ou sur un véhicule	22	23	30	28	19	23	25	26	19	25	20	22	282
Vol d'armes et explosifs	1	1		1		1			4	1	1		10
Steaming									1				1
Arrachage de sac à main												1	1
Vol à l'arraché	1	1		2	2		1	3		1	2	3	16
Vol à la tire	7	4	57	13	16	28	9	28	14	17	10	9	212
Vol à l'étalage	27	26	36	41	39	34	21	42	39	70	43	48	466
Vol par ruse		3	1	3	3		2	3	5		3	3	26
Vol de métaux		1	1		2	2							6
Vol sur les chantiers	5	15	2	4	7	6	4	2		3	1	1	50
Home-invasion			1									1	2
Vol d'animaux	1				1				2		1		5
Vol de cargaison				1	1						2		4

**Criminalité ICT**

	Jan	Fév	Mar	Avr	Mai	Juin	Juil	Août	Sep	Oct	Nov	Déc	Total
Fraude de cartes de paiements	4	7	12	2	9	11	8	4	10	14	16	11	108
Phishing	42	40	27	21	25	14	12	11	18	21	22	17	270
Ransomware		2	1	1								1	5
Shouldersurfing					1								1



**FC Autre**

	Jan	Fév	Mar	Avr	Mai	Juin	Juil	Août	Sep	Oct	Nov	Déc	Total
Violence contre les métiers d'intérêt général	5	3	3	3	3	2	3	3	1	5	4	1	36
Viol collectif										1			1
Graffiti	49	49	98	35	2	3	9	4	2	1	3	1	256
Dégradation de voiture	38	27	29	25	32	19	16	34	21	26	24	21	312
Rixe au couteau		1	2			2		1		1		2	9

**PH Violence intrafamiliale (VIF)**

	Jan	Fév	Mar	Avr	Mai	Juin	Juil	Août	Sep	Oct	Nov	Déc	Total
VIF: physique, dans le couple	27	14	19	24	19	24	23	18	18	18	14	18	236
VIF: physique, envers des descendants	3	2	3	1	2		6	4		2	3	2	28
VIF: physique, envers d'autres membres	5	6		4		4	2	1	3	4	6	2	37
VIF: sexuelle, dans le couple		1	1			2							4
VIF: sexuelle, envers des descendants										1			1
VIF: psychique, dans le couple	10	13	9	14	12	16	12	13	11	16	18	19	163
VIF: psychique, envers des descendants			1	1	1	1	1	1					6
VIF: psychique, envers d'autres membres	1	1		1		2		1			1		7
VIF: économique, dans le couple	1	2		1	3	1	1	1			2	3	15
VIF: économique, envers d'autres membres				1	1	1	1	1	2	4	1		12

**PH Hormones et dopage**

	Jan	Juin	Juil	Sep	Total
Dopage humain	1	1	1		3
Engraissement illégal	1			1	2





### PH Drogues

	Jan	Fév	Mar	Avr	Mai	Juil	Août	Sep	Oct	Déc	Total
Vente de cocaïne		1	1	3		3	4	3	2	2	19
Import-export de cocaïne		1									1
Vente de drogues synthétiques	1	1	2	4	2	1	2	2	2	1	18
Production de cannabis (culture)					1		1				2
Vente de cannabis en grande quantité										1	1
Vente-traffic d héroïne			1			1		2	1		5

### PH Trafic d'armes

	Oct	Nov	Total
Commerce et production d'arme à feu et mun.	1	1	2

### PH Traite des êtres humains

	Mar	Avr	Juil	Août	Total
TEH - exploitation économique		1		2	3
TEH - exploitation sexuelle	1	1	1	1	4



**PH Violence dans l'espace public**

	Jan	Fév	Mar	Avr	Mai	Juin	Juil	Août	Sep	Oct	Nov	Déc	Total
Violence physique (transport public)	4	2	3	2	4		1	3	3	3	2		27
Violence physique (voie publique)	26	20	24	24	24	17	17	34	28	29	31	27	301
Violence physique (autre endroit public)	2	9	5	8	2	4	7	7	5	3	3	5	60
Violence physique (endroit accessible au public)	9	11	15	10	15	13	15	16	11	10	14	17	156
Violence sexuelle (transport public)		2	1	1	2	1		1		1			9
Violence sexuelle (voie publique)	3	2	4	4	2	2	1	3		6	3	3	33
Violence sexuelle (autre endroit public)			1	3	5		2	3	1	1	2		18
Violence sexuelle (endroit accessible au public)		2	3	2	1	4	5	2	6	2	1	1	29
Violence psychique (transport public)	1	2	1	1	1	1		2	2	3	2	1	17
Violence psychique (voie publique)	15	5	15	8	10	5	9	10	11	12	8	11	119
Violence psychique (autre endroit public)		3	2	1	3	2	2	4	2	3	3	2	27
Violence psychique (endroit accessible au public)	4	6	8	5	3	6	2	4	6	1	5	5	55
Vol à main armée (transport public)	1												1
Vol à main armée (voie publique)				1						2			3
Vol à main armée (autre endroit public)		1						1					2
Vol à main armée (endroit accessible au public)	1	1	1				1		1				5
Vol avec violence sans arme (voie publique)	2		1	2	3	1	1	3	2	4	3	5	27
Vol avec violence sans arme (autre endroit public)						1			2		3	1	7
Vol avec violence sans arme (endr. acces. au pub.)			1			1	4		1	4	3	4	18

**PH Autre**

	Jan	Fév	Mar	Avr	Mai	Juin	Juil	Août	Sep	Oct	Nov	Déc	Total
Faux policiers											1		1
Terrorisme, extrémisme et radicalisme									1	2			3
Cyberharcèlement	13	16	6	9	11	14	9	12	10	12	13	21	146
Fraude à l'identité	5	14	12	5	11	14	4	9	12	9	5	14	114



**2023**

**FC Vol moyen de transport**

	Jan	Fév	Mar	Total
Vol de voiture	4	3		7
Vol de moto		1		1
Homejacking		1		1
Vol dans les garages	1			1
Vol de vélomoteur	3	3	1	7
Vol de vélo	51	52	44	147

**FC Cambriolage**

	Jan	Fév	Mar	Total
Cambriolage dans habitation	34	28	25	87
Cambriolage ds entreprise ou commerce	5	4	8	17
Cambriolage ds service public ou bâtiment administ	8	9	5	22
Cambriolage dans bâtiment (total)	47	41	38	126



## FC Vol autre

	Jan	Fév	Mar	Total
Vol à main armée	4	2	2	8
Vol avec violence sans arme	11	5	9	25
Vol dans ou sur un véhicule	12	22	15	49
Vol d'armes et explosifs		1	1	2
Steaming	1	1		2
Vol à l'arraché	1			1
Vol à la tire	7	7	10	24
Vol à l'étalage	45	45	45	135
Vol par ruse	2	3	2	7
Vol de métaux	1	2	1	4
Vol sur les chantiers	2	1	3	6
Vol de cargaison			3	3

## Criminalité ICT

	Jan	Fév	Mar	Total
Fraude de cartes de paiements	13	3	25	41
Phishing	23	18	13	54
Ransomware	1			1
Shouldersurfing	1			1

## FC Autre

	Jan	Fév	Mar	Total
Violence contre les métiers d'intérêt général	1	5	3	9
Graffiti	1	2		3
Dégradation de voiture	26	22	27	75



### PH Violence intrafamiliale (VIF)

	Jan	Fév	Mar	Total
VIF: physique, dans le couple	27	14	13	54
VIF: physique, envers des descendants	7	1	2	10
VIF: physique, envers d'autres membres	4	1	1	6
VIF: sexuelle, dans le couple	2			2
VIF: psychique, dans le couple	22	19	28	69
VIF: psychique, envers des descendants			1	1
VIF: psychique, envers d'autres membres	2			2
VIF: économique, dans le couple	3		4	7
VIF: économique, envers d'autres membres	5		1	6

### PH Hormones et dopage

	Fév	Total
Dopage humain	1	1

### PH Drogues

	Jan	Fév	Mar	Total
Vente de cocaïne			2	2
Vente de drogues synthétiques	1	1	2	4
Vente-traffic d héroïne	1	1	2	4

### PH Traite des êtres humains

	Jan	Mar	Total
TEH - exploitation sexuelle	1	2	3



## PH Violence dans l'espace public

	Jan	Fév	Mar	Total
Violence physique (transport public)	3	1	2	6
Violence physique (voie publique)	15	22	20	57
Violence physique (autre endroit public)	6	3	3	12
Violence physique (endroit accessible au public)	10	13	9	32
Violence sexuelle (transport public)	1	2	1	4
Violence sexuelle (voie publique)	3		2	5
Violence sexuelle (autre endroit public)	1	1		2
Violence sexuelle (endroit accessible au public)	2		2	4
Violence psychique (transport public)	3	6	1	10
Violence psychique (voie publique)	8	10	12	30
Violence psychique (autre endroit public)	4	1	4	9
Violence psychique (endroit accessible au public)	4	7	7	18
Vol à main armée (transport public)	1			1
Vol à main armée (voie publique)	2	1		3
Vol à main armée (endroit accessible au public)	1		1	2
Vol avec violence sans arme (transport public)	3	1		4
Vol avec violence sans arme (voie publique)	3	1	1	5
Vol avec violence sans arme (autre endroit public)	2		1	3
Vol avec violence sans arme (endr. acces. au pub.)			6	6

## PH Autre

	Jan	Fév	Mar	Total
Cyberharcèlement	13	16	13	42
Fraude à l'identité	17	17	14	48

# ***STATISTIQUES POLICIERES DE CRIMINALITE***

---

***LIEU DE PERPETRATION: ZONE DE POLICE***

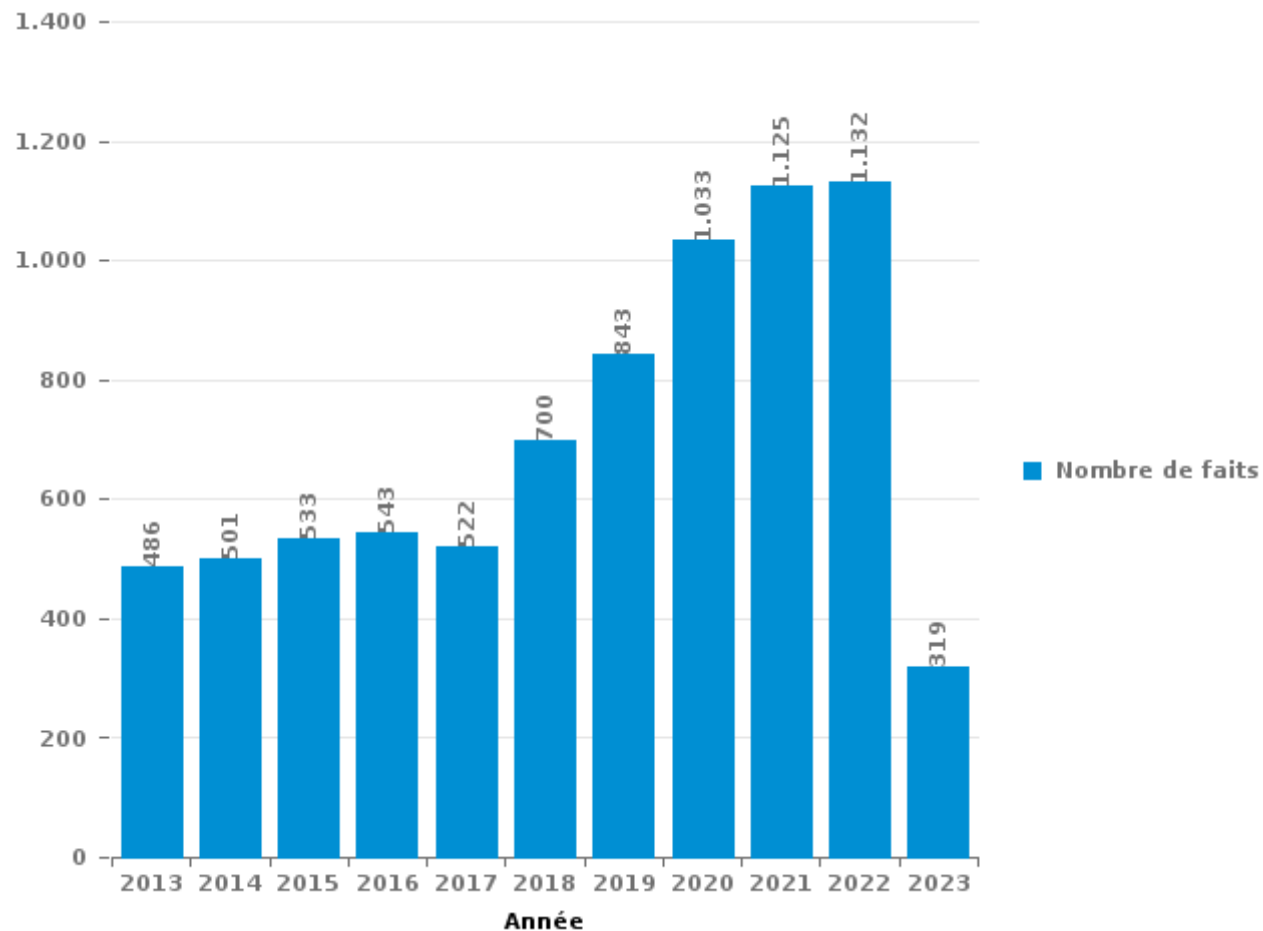
**PZ BRUGGE**

***PARTIE III : ICT***



## **PZ BRUGGE**

Nombre total de délits avec un élément ICT/online, depuis 2013







Criminalité ICT/online au sens strict

Infractions (exhaustif)

	2013	2014	2015	2016	2017	2018	2019	2020	2021	2022	2023
Code pénal social: Infr. contre foi publique en droit pénal social: Faux en informatique				1			1				
Criminalité informatique: Faux en informatique:	10	11	27	52	38	108	181	59	32	19	18
Criminalité informatique: Fraude informatique:	154	149	143	106	115	197	355	511	524	582	147
Criminalité informatique: Hacking:	24	20	33	50	44	47	65	72	56	60	23
Criminalité informatique: Sabotage:	19	2	16	10	20	20	17	22	9	19	6
Exercice illégal de l'autorité publique: Violation de communication par fonctionnaire:									1		
Infr. contre autres valeurs morales et sentiments: Violation de communication par particulier:	1			1	1	1		1	1		
Infr. contre l'autorité publique: Refus de coopération (informatique et télécom):						1	1	4	2	2	3
<b>Total:</b>	<b>208</b>	<b>182</b>	<b>219</b>	<b>220</b>	<b>218</b>	<b>374</b>	<b>620</b>	<b>669</b>	<b>625</b>	<b>682</b>	<b>197</b>

Figures criminelles (à considérer spécifiquement – ne pas additionner avec d'autres éléments – risque de double comptage!)

	2013	2014	2015	2016	2017	2018	2019	2020	2021	2022	2023
Fraude de cartes de paiements	129	108	92	62	72	87	109	93	78	108	41
Phishing	7	3	4	5	10	21	86	206	269	270	54
Ransomware				1	8	2	3	6	1	5	1
Shouldersurfing	16	3	10	2	10	10	7	3	1	1	1
Skimming	24	2	5	1	3	2	3	3			



## Criminalité ICT/online au sens large

Infractions (uniquement si code-fait existe)

	2013	2014	2015	2016	2017	2018	2019	2020	2021	2022	2023
Fraude: Escroquerie: Fraude par internet	137	155	136	153	163	282	305	319	329	274	79
Infr. contre autres valeurs morales et sentiments: Cyberlokkig (leurre de mineur par ICT):								4	1	2	1
Infr. contre la Sécurité de l'Etat: Terrorisme: Diffuser un message qui incite au terrorisme			1	1							
Infr. contre les moeurs: Grooming (contact par ICT avec mineur < 16 ans):					1	3	4		2	2	
Infr. contre les moeurs: Incitation à la débauche: Publicité par ICT pour débauche			6	2							
Infr. contre les moeurs: Pornographie infantine: Accès pornographie infantine via technologie						1	1	1	1	1	
Infr. contre les moeurs: Voyeurisme: Diffusion enregistrement nudité ou intimité				10	23	8	8	13	11	6	
<b>Total:</b>	<b>137</b>	<b>155</b>	<b>143</b>	<b>166</b>	<b>187</b>	<b>294</b>	<b>318</b>	<b>337</b>	<b>344</b>	<b>285</b>	<b>80</b>

Figures criminelles (à considérer spécifiquement – ne pas additionner avec d'autres éléments – risque de double comptage!)

	2013	2014	2015	2016	2017	2018	2019	2020	2021	2022	2023
Cyberharcèlement	127	159	155	157	135	108	134	96	137	146	42

# ***STATISTIQUES POLICIERES DE CRIMINALITE***

---

***LIEU DE PERPETRATION: ZONE DE POLICE***

**PZ BRUGGE**

***PARTIE IV : DESTINATION LIEU***



**PZ BRUGGE**

**Vol et extorsion**

	2000	2013	2014	2015	2016	2017	2018	2019	2020	2021	2022	2023
Voie publique	1.996	1.530	1.553	1.302	1.092	902	1.084	985	614	668	868	149
Magasin	771	788	758	625	574	490	546	533	473	456	570	155
Habitation: maison	569	464	380	248	257	193	306	258	206	201	289	75
Horeca	423	448	440	325	232	299	222	218	82	105	174	38
Emplacement de vélo	19	169	199	147	227	225	167	256	206	223	252	49
Inconnue	131	270	167	163	132	145	196	207	110	105	144	19
Habitation: appartement	86	115	149	134	95	87	130	93	117	88	78	27
Parking	152	134	142	117	112	100	98	69	78	73	87	24
Institution d'enseignement	216	127	103	120	94	91	82	92	66	62	62	22
Station de bus / métro et gare de chemin de fer	301	136	80	83	85	90	74	75	53	47	67	15
Culture et loisirs	71	74	93	76	108	75	81	80	65	36	46	11
Habitation: non précisée	10	95	113	99	88	74	71	53	48	54	59	19
Habitation: garage	12	44	98	89	74	49	79	55	61	53	39	13
Entreprise	121	62	85	79	59	47	58	36	28	26	23	8
Habitation: dépendances	27	57	63	57	46	38	53	43	49	43	52	11
Hôpital	76	55	46	49	43	56	38	44	29	25	26	8
Infrastructure sportive	69	42	43	37	49	49	42	42	12	21	37	3
Service public	86	39	34	42	32	26	22	24	24	33	34	19
Moyen de transport: train / tram / métro	34	78	50	48	29	28	37	37	11	17	25	13
Autre	19	49	42	36	38	46	35	37	27	27	24	6
Habitation: allée	11	35	28	59	46	44	26	42	35	31	19	10
Terrain	24	45	37	14	40	29	41	23	40	18	28	5
Chantier	29	28	29	28	37	23	13	16	31	36	47	6
Moyen de transport: autobus / autocar	7	72	62	43	14	15	18	26	5	2	4	4
Service	17	7	35	26	18	15	14	14	11	13	7	1
Maison de repos	9	18	12	14	7	18	16	23	8	20	14	6
Arrêt de bus / tram	3	33	27	19	10	7	6		2	5	5	3
Station essence	16	10	12	9	3	9	13	15	7	9	13	3
Edifice religieux / lieu du culte	15	12	14	11	7	11	11	13	8	4	6	4
Médecin / dentiste / pharmacien	7	12	10	8	15	10	8	9	10	9	6	5
Moyen de transport: autre	12	7	12	5	12	10	5	7	14	10	12	2
Moyen de transport: voiture	5	8	6	9	8	10	7	11	5	11	17	4
Stade	11	16	14	12	13	12	8	8			2	2
Banque / institution financière	15	7	13	10	5	9	7	7	7	4	8	2
Bâtiment administratif	15	6	9	4	7	4	4	3	6		4	2
Cimetière	10	12	4	9	5	8	2	2	3	2	5	
Moyen de transport: camion	2	6	12	3	5	3	3	2	3	6	13	2
Habitation: autre	8	5	9	6	1	2	3	4	4	1	2	
Aéroport		6	12	11	14							
Installation militaire	12	3	2	3	2	3	3	3	2	2	5	
Eaux intérieures et maritimes	7	3	1	1	1	1	3	5		1	1	
Guichet automatique	16		1				3			1	2	
Maison de débauche	1		1	3	4		1	1	1	1		
<b>Total</b>	<b>5.441</b>	<b>5.127</b>	<b>5.000</b>	<b>4.183</b>	<b>3.740</b>	<b>3.353</b>	<b>3.636</b>	<b>3.471</b>	<b>2.561</b>	<b>2.549</b>	<b>3.176</b>	<b>745</b>

FPF/DGR/DRI/BIPOL - Statistiques policières de criminalité (date de clôture: 22/09/2023)  
 Les données pour les années 2001 jusqu'à 2012 ne sont plus publiées mais restent disponibles sur demande auprès du service BIPOL.  
 Les données pour 2023 ne concernent que le 1er trimestre.



PZ BRUGGE

Dégradation de la propriété

	2000	2013	2014	2015	2016	2017	2018	2019	2020	2021	2022	2023
Voie publique	754	589	591	482	419	456	469	412	393	1.032	576	83
Terrain	21	23	20	17	31	115	417	535	786	669	160	20
Habitation: résidence principale	273	219	153	144	205	195	172	170	142	184	177	51
Parking	80	92	115	72	88	78	83	71	67	54	71	20
Horeca	78	78	44	50	48	51	32	35	32	23	36	10
Habitation: non précisée	19	61	59	50	42	50	46	44	48	35	29	13
Magasin	77	33	44	33	32	19	20	10	13	16	20	3
Entreprise	37	25	29	21	25	20	29	35	11	17	14	2
Institution d'enseignement	27	25	31	18	22	26	29	15	17	19	19	8
Inconnue	16	40	21	21	5	22	13	20	28	40	12	5
Service public	42	19	14	13	15	23	14	21	11	31	16	12
Culture et loisirs	22	11	14	13	24	25	20	20	11	15	14	1
Habitation: jardin	27	20	17	18	15	17	12	12	12	14	8	
Habitation: allée	6	27	19	15	11	9	15	10	13	25	8	3
Autre	4	19	16	13	16	17	9	12	10	27	16	1
Habitation: garage	20	17	27	14	9	9	14	12	8	16	5	1
Bureau de police	4	14	9	23	7	10	11	9	9	12	5	3
Infrastructure sportive	24	12	7	4	10	12	7	7	7	12	13	1
Habitation: dépendances	12	10	10	5	10	10	7	11	7	13	8	4
Habitation: résidence secondaire	3	7	7	11	6	9	6	6	5	5	5	7
Service	4	8	9	5	11	2	3	6	5	8	12	
Hôpital	8	10	4	2	6	3	9	3	4	7	10	
Emplacement de vélo	3	5	4	5	1	6	7	4	4	9	13	1
Station de bus / métro et gare de chemin de fer	24	8	2	3	4	3	1	2	4	3	5	
Chantier	2	3	9	7	6	2	1	5	4	8	4	2
Bâtiment administratif	6	7	5	2	3	8	1	3	5	8	4	
Eaux intérieures et maritimes	3		5	12	21	2	1	1	2	2	1	
Stade	9	4	1	4	4	3	5	4	1	5	6	3
Moyen de transport: autre	8	1	4	1	6	1	5	4	1	7	3	1
Arrêt de bus / tram	2	8	7	2		3	2	2	1	6	4	1
Edifice religieux / lieu du culte	6	5	7	5	1	3	2	3	2	2	1	1
Banque / institution financière	8	1	1	3	1	6	2	3	2	1	1	2
Installation militaire	3	2	1	5		2	1	2	1	3	3	
Station essence	14	1	1		1	3		1	2			
Moyen de transport: voiture	1	2		1	2	3	1	1	5	3	1	
Maison de repos	1		2	1	1	1		1		2	3	1
Médecin / dentiste / pharmacien	3	2			1	1		1	1	1	2	1
Moyen de transport: train / tram / métro	2	2	1	1	3		1	1	1			
Cimetière	2	2	1		1		1	1				
Aéroport		1	1		2							
Maison de débauche		1		2	1							
<b>Total</b>	<b>1.655</b>	<b>1.414</b>	<b>1.312</b>	<b>1.098</b>	<b>1.116</b>	<b>1.225</b>	<b>1.468</b>	<b>1.515</b>	<b>1.675</b>	<b>2.334</b>	<b>1.285</b>	<b>261</b>

FPF/DGR/DRI/BIPOL - Statistiques policières de criminalité (date de clôture: 22/09/2023)  
 Les données pour les années 2001 jusqu'à 2012 ne sont plus publiées mais restent disponibles sur demande auprès du service BIPOL.  
 Les données pour 2023 ne concernent que le 1er trimestre.



**PZ BRUGGE**

**Infractions contre l'intégrité physique**

	2000	2013	2014	2015	2016	2017	2018	2019	2020	2021	2022	2023
Voie publique	240	270	274	275	314	301	346	333	192	308	337	62
Habitation	174	221	212	195	238	250	203	221	265	291	297	71
Horeca	116	100	81	89	83	75	76	86	21	52	67	21
Institution d'enseignement	14	17	18	17	24	25	21	22	12	14	25	9
Station de bus / métro et gare de chemin de fer	16	9	11	19	17	17	14	16	11	24	19	3
Service public	17	22	14	15	18	18	18	8	9	12	15	4
Inconnue	12	21	12	12	12	11	8	8	13	19	15	6
Terrain	7	3	9	7	10	22	26	8	11	7	8	1
Parking	5	9	5	11	9	10	12	16	9	12	15	4
Stade	15	9	9	13	6	10	14	10		4	12	1
Magasin	7	10	12	12	5	10	5	11	10	4	13	3
Hôpital	7	3	13	4	4	5	9	6	3	9	16	2
Culture et loisirs	5	9	8	4	10	5	8	8		9	10	1
Entreprise	6	9	4	5	5	12	5	9	5	8	7	1
Infrastructure sportive	4	7		7	8	5	8	7	3	5	4	2
Autre		4	5	6	3	3	4	7	3	8	6	2
Moyen de transport: train / tram / métro		2	6	4	5	2	6		3	3	2	1
Arrêt de bus / tram	2	6	2	1	2	2	1	3	4	3	2	1
Bureau de police	1	2	2	4	3	3	1	4	1	6	1	
Habitation: allée	2	4	1	4	4	3	4	3	1		1	1
Moyen de transport: autre	2	4	2	1	2	4	3	1	3	3	2	1
Habitation: jardin	3	1	5	1	2	1	3	3	1	2	5	
Moyen de transport: autobus / autocar	2	5	6	2	1	3	1	1	2	1	2	1
Service		1	3	2	3		4		2		1	
Maison de débauche		1	3	3	3	2			1		2	
Eaux intérieures et maritimes	1	2		1	3	1	2	1	1		2	
Maison de repos		2	2		2		2	2	1	1	1	1
Bâtiment administratif	2	1	1		1						1	1
Installation militaire	1	1				1				1	1	
Station essence					1	1		1	1	1		
Banque / institution financière	1	1			1						1	
Aéroport		1	1	1								
Edifice religieux / lieu du culte					1							
Médecin / dentiste / pharmacien											1	
<b>Total</b>	<b>662</b>	<b>757</b>	<b>721</b>	<b>715</b>	<b>800</b>	<b>802</b>	<b>804</b>	<b>795</b>	<b>588</b>	<b>807</b>	<b>891</b>	<b>200</b>

# ***STATISTIQUES POLICIERES DE CRIMINALITE***

---

***LIEU DE PERPETRATION: ZONE DE POLICE***

**PZ BRUGGE**

***PARTIE V : ZONE DE POLICE vs. TYPOLOGIE***



### Typologie de la zone: Catégorie 2

Zone de police
BRUXELLES-OUEST
LIMBURG REGIO HOOFDSTAD
POLITIE SINT-NIKLAAS
POLITIEZONE RIHO
PZ AALST
PZ BRUGGE
PZ LEUVEN
PZ OOSTENDE
PZ RIVIERENLAND
UCCLE/W-B/AUDERGHEM
VESDRE
VLAS
ZONE DE POLICE DU TOURNAISIS
ZONE MIDI
ZONE MONS - QUEVY
ZONE MONTGOMERY
ZP ARLON/ATTERT/HABAY/MARTELANGE
ZP LA LOUVIERE
ZP NAMUR CAPITALE
ZP POLBRUNO



## CRIMINALITE ENREGISTREE : ZONE DE POLICE vs TYPOLOGIE





## CRIMINALITE ENREGISTREE : ZONE DE POLICE vs TYPOLOGIE

### Typologie de la zone: Catégorie 2

Figure criminelle/phénomène	Niveau	% 2019 - 2020	% 2020 - 2021	% 2021 - 2022
Vol de voiture	ZONE DE POLICE	-26,1%	23,5%	0,0%
	TYPLOGIE	-23,4%	-6,2%	10,4%
Vol de moto	ZONE DE POLICE	-66,7%	-33,3%	150,0%
	TYPLOGIE	-36,7%	8,5%	33,9%
Carjacking	ZONE DE POLICE	/	/	/
	TYPLOGIE	-41,5%	26,3%	22,9%
Homejacking	ZONE DE POLICE	/	-100,0%	/
	TYPLOGIE	-16,7%	-30,0%	-14,3%
Vol dans les garages	ZONE DE POLICE	-100,0%	/	100,0%
	TYPLOGIE	-37,2%	-53,1%	78,3%
Vol de vélomoteur	ZONE DE POLICE	-6,3%	-55,0%	63,0%
	TYPLOGIE	-16,9%	7,0%	16,3%
Vol de vélo	ZONE DE POLICE	-32,5%	15,0%	19,9%
	TYPLOGIE	-17,7%	7,2%	14,8%
Cambriolage dans habitation	ZONE DE POLICE	-24,4%	-14,1%	43,4%
	TYPLOGIE	-27,5%	2,7%	16,0%
Cambriolage ds entreprise ou commerce	ZONE DE POLICE	-27,0%	52,2%	5,7%
	TYPLOGIE	-25,7%	-2,8%	14,2%
Cambriolage ds service public ou bâtiment administ	ZONE DE POLICE	-16,4%	-23,9%	5,7%
	TYPLOGIE	-25,8%	-24,4%	23,8%
Vol au bélier	ZONE DE POLICE	/	/	/
	TYPLOGIE	-25,0%	0,0%	133,3%



## CRIMINALITE ENREGISTREE : ZONE DE POLICE vs TYPOLOGIE

Figure criminelle/phénomène	Niveau	% 2019 - 2020	% 2020 - 2021	% 2021 - 2022
Cambriolage dans bâtiment (total)	ZONE DE POLICE	-24,0%	-5,5%	29,6%
	TYPOLOGIE	-27,1%	-0,2%	16,2%
Vol à main armée	ZONE DE POLICE	38,5%	-16,7%	-13,3%
	TYPOLOGIE	-14,6%	5,2%	2,7%
Vol avec violence sans arme	ZONE DE POLICE	5,9%	20,0%	-17,6%
	TYPOLOGIE	-22,0%	1,1%	11,6%
Vol dans ou sur un véhicule	ZONE DE POLICE	-10,2%	-12,5%	26,5%
	TYPOLOGIE	-14,7%	11,2%	5,1%
Sacjacking dans une voiture	ZONE DE POLICE	/	/	/
	TYPOLOGIE	-64,6%	-20,0%	-22,2%
Vol d'armes et explosifs	ZONE DE POLICE	33,3%	25,0%	100,0%
	TYPOLOGIE	-24,4%	-10,4%	36,5%
Steaming	ZONE DE POLICE	-100,0%	/	-83,3%
	TYPOLOGIE	-29,6%	-26,3%	14,3%
Arrachage de sac à main	ZONE DE POLICE	-66,7%	500,0%	-83,3%
	TYPOLOGIE	-33,2%	1,4%	7,8%
Vol à l'arraché	ZONE DE POLICE	-14,3%	66,7%	-46,7%
	TYPOLOGIE	-28,8%	-2,2%	5,1%
Vol à la tire	ZONE DE POLICE	-68,9%	-14,0%	116,3%
	TYPOLOGIE	-39,3%	3,7%	31,3%
Vol à l'étalage	ZONE DE POLICE	-5,1%	-5,4%	21,4%
	TYPOLOGIE	-20,3%	3,9%	23,1%
Vol par ruse	ZONE DE POLICE	-8,3%	0,0%	18,2%
	TYPOLOGIE	-45,2%	0,3%	17,2%



## CRIMINALITE ENREGISTREE : ZONE DE POLICE vs TYPOLOGIE

Figure criminelle/phénomène	Niveau	% 2019 - 2020	% 2020 - 2021	% 2021 - 2022
Vol de métaux	ZONE DE POLICE	-16,7%	0,0%	20,0%
	TYPOLOGIE	-44,4%	38,8%	44,6%
Vol sur les chantiers	ZONE DE POLICE	93,8%	22,6%	31,6%
	TYPOLOGIE	-18,4%	5,1%	3,0%
Home-invasion	ZONE DE POLICE	/	/	/
	TYPOLOGIE	-18,9%	-41,9%	28,0%
Vol d'animaux	ZONE DE POLICE	-50,0%	150,0%	0,0%
	TYPOLOGIE	-29,1%	1,3%	5,1%
Vol de cargaison	ZONE DE POLICE	142,9%	-70,6%	-20,0%
	TYPOLOGIE	-7,4%	-43,8%	34,3%
Fraude de cartes de paiements	ZONE DE POLICE	-14,7%	-16,1%	38,5%
	TYPOLOGIE	-7,0%	25,7%	18,7%
Phishing	ZONE DE POLICE	139,5%	30,6%	0,4%
	TYPOLOGIE	248,5%	11,2%	0,5%
Ransomware	ZONE DE POLICE	100,0%	-83,3%	400,0%
	TYPOLOGIE	-26,7%	9,1%	25,0%
Shouldersurfing	ZONE DE POLICE	-57,1%	-66,7%	0,0%
	TYPOLOGIE	-49,6%	-35,3%	-22,3%
Skimming	ZONE DE POLICE	0,0%	-100,0%	/
	TYPOLOGIE	20,8%	-36,8%	7,3%
Violence contre les métiers d'intérêt général	ZONE DE POLICE	-8,0%	73,9%	-10,0%
	TYPOLOGIE	-11,0%	22,5%	13,7%
Viol collectif	ZONE DE POLICE	-75,0%	100,0%	-50,0%
	TYPOLOGIE	-3,0%	21,5%	-19,0%



## CRIMINALITE ENREGISTREE : ZONE DE POLICE vs TYPOLOGIE

Figure criminelle/phénomène	Niveau	% 2019 - 2020	% 2020 - 2021	% 2021 - 2022
Graffiti	ZONE DE POLICE	15,6%	568,3%	-63,2%
	TYPOLOGIE	10,1%	86,9%	-25,4%
Dégradation de voiture	ZONE DE POLICE	-7,1%	24,7%	-26,4%
	TYPOLOGIE	-19,6%	2,2%	0,2%
Rixe au couteau	ZONE DE POLICE	-20,0%	50,0%	50,0%
	TYPOLOGIE	-1,1%	21,4%	18,5%
VIF: physique, dans le couple	ZONE DE POLICE	2,8%	21,7%	5,4%
	TYPOLOGIE	-6,1%	-3,4%	9,0%
VIF: physique, envers des descendants	ZONE DE POLICE	26,7%	26,3%	16,7%
	TYPOLOGIE	-10,1%	11,5%	2,1%
VIF: physique, envers d'autres membres	ZONE DE POLICE	50,0%	-9,5%	-2,6%
	TYPOLOGIE	-6,1%	3,4%	-3,0%
VIF: sexuelle, dans le couple	ZONE DE POLICE	/	200,0%	33,3%
	TYPOLOGIE	0,0%	48,4%	-28,3%
VIF: sexuelle, envers des descendants	ZONE DE POLICE	-16,7%	120,0%	-90,9%
	TYPOLOGIE	17,2%	-4,9%	-62,5%
VIF: sexuelle, envers d'autres membres	ZONE DE POLICE	/	-100,0%	/
	TYPOLOGIE	-25,0%	77,8%	-31,3%
VIF: psychique, dans le couple	ZONE DE POLICE	-15,2%	223,1%	-35,3%
	TYPOLOGIE	-5,9%	7,0%	-3,5%
VIF: psychique, envers des descendants	ZONE DE POLICE	-62,5%	33,3%	50,0%
	TYPOLOGIE	3,8%	22,0%	2,0%
VIF: psychique, envers d'autres membres	ZONE DE POLICE	-25,0%	133,3%	-50,0%
	TYPOLOGIE	1,9%	1,4%	-0,5%



## CRIMINALITE ENREGISTREE : ZONE DE POLICE vs TYPOLOGIE

Figure criminelle/phénomène	Niveau	% 2019 - 2020	% 2020 - 2021	% 2021 - 2022
VIF: économique, dans le couple	ZONE DE POLICE	-15,0%	52,9%	-42,3%
	TYPOLOGIE	-20,9%	10,4%	0,0%
VIF: économique, envers des descendants	ZONE DE POLICE	-100,0%	/	-100,0%
	TYPOLOGIE	46,2%	7,9%	-19,5%
VIF: économique, envers d'autres membres	ZONE DE POLICE	7,7%	35,7%	-36,8%
	TYPOLOGIE	-14,6%	-3,6%	-0,7%
Dopage humain	ZONE DE POLICE	-87,5%	100,0%	50,0%
	TYPOLOGIE	-44,3%	-7,2%	-40,3%
Engraissement illégal	ZONE DE POLICE	0,0%	-100,0%	/
	TYPOLOGIE	0,0%	10,5%	-28,6%
Vente de cocaïne	ZONE DE POLICE	50,0%	8,3%	46,2%
	TYPOLOGIE	7,2%	17,1%	9,0%
Import-export de cocaïne	ZONE DE POLICE	-100,0%	/	-50,0%
	TYPOLOGIE	14,3%	37,5%	24,2%
Production de drogues synthétiques	ZONE DE POLICE	/	/	/
	TYPOLOGIE	-30,8%	-44,4%	20,0%
Import-export de drogues synthétiques	ZONE DE POLICE	/	/	/
	TYPOLOGIE	-85,7%	400,0%	50,0%
Vente de drogues synthétiques	ZONE DE POLICE	28,6%	44,4%	-30,8%
	TYPOLOGIE	1,9%	-2,7%	-0,4%
Production de cannabis (culture)	ZONE DE POLICE	125,0%	11,1%	-80,0%
	TYPOLOGIE	6,9%	-19,4%	-36,0%
Import-export de cannabis en grande quantité	ZONE DE POLICE	0,0%	0,0%	-100,0%
	TYPOLOGIE	0,0%	71,4%	-41,7%



## CRIMINALITE ENREGISTREE : ZONE DE POLICE vs TYPOLOGIE

Figure criminelle/phénomène	Niveau	% 2019 - 2020	% 2020 - 2021	% 2021 - 2022
Vente de cannabis en grande quantité	ZONE DE POLICE	0,0%	0,0%	-50,0%
	TYPOLOGIE	52,6%	72,4%	-10,0%
Import-export d'héroïne	ZONE DE POLICE	/	/	/
	TYPOLOGIE	-20,0%	83,3%	40,9%
Vente-traffic d'héroïne	ZONE DE POLICE	-57,1%	0,0%	66,7%
	TYPOLOGIE	20,0%	18,7%	-26,4%
Commerce et production d'arme à feu et mun.	ZONE DE POLICE	0,0%	100,0%	-50,0%
	TYPOLOGIE	-71,8%	60,0%	21,9%
Commerce et production d'arme non à feu	ZONE DE POLICE	/	/	-100,0%
	TYPOLOGIE	-41,7%	57,1%	36,4%
TEH - exploitation économique	ZONE DE POLICE	-37,5%	-40,0%	0,0%
	TYPOLOGIE	2,9%	17,1%	-17,1%
TEH - exploitation sexuelle	ZONE DE POLICE	80,0%	11,1%	-60,0%
	TYPOLOGIE	22,9%	-5,1%	-8,9%
Violence physique (transport public)	ZONE DE POLICE	39,1%	0,0%	-15,6%
	TYPOLOGIE	-2,7%	20,5%	-0,3%
Violence physique (voie publique)	ZONE DE POLICE	-39,7%	36,2%	17,6%
	TYPOLOGIE	-15,5%	4,4%	16,5%
Violence physique (autre endroit public)	ZONE DE POLICE	-26,9%	107,9%	-24,1%
	TYPOLOGIE	-19,6%	26,2%	-4,8%
Violence physique (endroit accessible au public)	ZONE DE POLICE	-59,6%	69,8%	45,8%
	TYPOLOGIE	-40,8%	10,0%	43,0%
Violence sexuelle (transport public)	ZONE DE POLICE	40,0%	-28,6%	80,0%
	TYPOLOGIE	-16,5%	41,5%	-8,5%



## CRIMINALITE ENREGISTREE : ZONE DE POLICE vs TYPOLOGIE

Figure criminelle/phénomène	Niveau	% 2019 - 2020	% 2020 - 2021	% 2021 - 2022
Violence sexuelle (voie publique)	ZONE DE POLICE	35,5%	-52,4%	65,0%
	TYPOLOGIE	-1,9%	-2,7%	6,5%
Violence sexuelle (autre endroit public)	ZONE DE POLICE	20,0%	33,3%	-25,0%
	TYPOLOGIE	20,5%	-0,7%	-19,7%
Violence sexuelle (endroit accessible au public)	ZONE DE POLICE	15,0%	-8,7%	38,1%
	TYPOLOGIE	-24,4%	21,5%	22,1%
Violence psychique (transport public)	ZONE DE POLICE	17,6%	25,0%	-32,0%
	TYPOLOGIE	-9,7%	9,8%	-4,3%
Violence psychique (voie publique)	ZONE DE POLICE	4,3%	2,0%	19,0%
	TYPOLOGIE	1,2%	-7,7%	9,6%
Violence psychique (autre endroit public)	ZONE DE POLICE	-37,9%	61,1%	-6,9%
	TYPOLOGIE	7,2%	-7,3%	-0,7%
Violence psychique (endroit accessible au public)	ZONE DE POLICE	-31,9%	31,9%	-11,3%
	TYPOLOGIE	-19,7%	-3,3%	6,2%
Vol à main armée (transport public)	ZONE DE POLICE	/	0,0%	0,0%
	TYPOLOGIE	-14,3%	8,3%	-38,5%
Vol à main armée (voie publique)	ZONE DE POLICE	25,0%	40,0%	-57,1%
	TYPOLOGIE	-16,8%	12,1%	7,9%
Vol à main armée (autre endroit public)	ZONE DE POLICE	100,0%	-75,0%	100,0%
	TYPOLOGIE	23,5%	71,4%	13,9%
Vol à main armée (endroit accessible au public)	ZONE DE POLICE	25,0%	-20,0%	25,0%
	TYPOLOGIE	-10,2%	0,5%	-5,0%
Vol avec violence sans arme (transport public)	ZONE DE POLICE	-40,0%	133,3%	-100,0%
	TYPOLOGIE	7,7%	11,4%	-3,8%





## CRIMINALITE ENREGISTREE : ZONE DE POLICE vs TYPOLOGIE

Figure criminelle/phénomène	Niveau	% 2019 - 2020	% 2020 - 2021	% 2021 - 2022
Vol avec violence sans arme (voie publique)	ZONE DE POLICE	-13,3%	50,0%	-30,8%
	TYPLOGIE	-27,5%	-2,2%	13,0%
Vol avec violence sans arme (autre endroit public)	ZONE DE POLICE	-62,5%	233,3%	-30,0%
	TYPLOGIE	-31,8%	13,1%	-4,3%
Vol avec violence sans arme (endr. acces. au pub.)	ZONE DE POLICE	0,0%	-20,8%	-5,3%
	TYPLOGIE	-29,4%	0,0%	14,8%
Faux policiers	ZONE DE POLICE	-100,0%	/	0,0%
	TYPLOGIE	-18,6%	-50,0%	79,2%
Terrorisme, extrémisme et radicalisme	ZONE DE POLICE	0,0%	0,0%	50,0%
	TYPLOGIE	4,3%	-9,7%	-20,0%
Cyberharcèlement	ZONE DE POLICE	-28,4%	42,7%	6,6%
	TYPLOGIE	-8,1%	11,5%	9,4%
Fraude à l'identité	ZONE DE POLICE	-54,3%	81,0%	-20,3%
	TYPLOGIE	9,5%	-0,2%	-5,1%

# ***STATISTIQUES POLICIERES DE CRIMINALITE***

---

***LIEU DE PERPETRATION: ZONE DE POLICE***

**PZ BRUGGE**

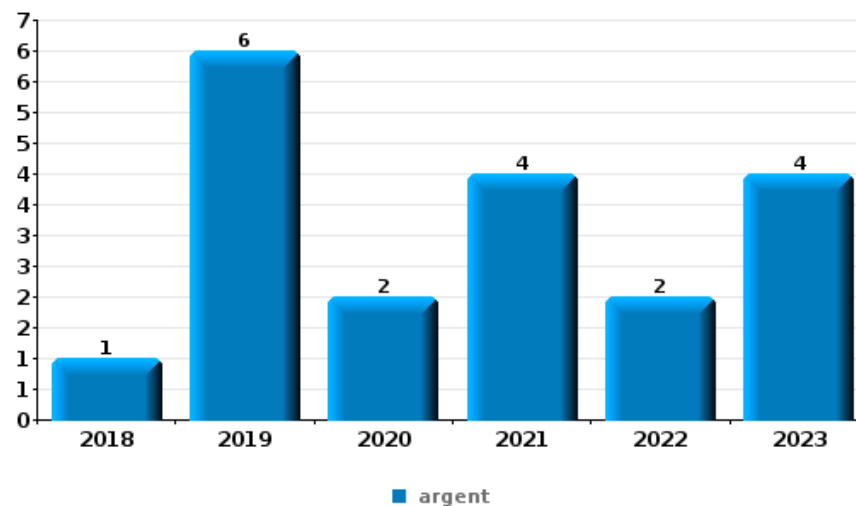
***PARTIE VI : OBJETS ET MOYENS DE TRANSPORT***



**PZ BRUGGE**

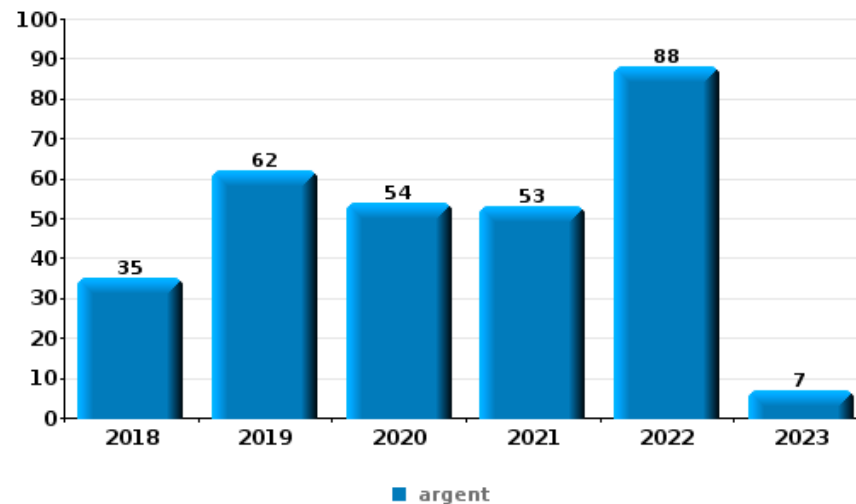
**Vol à main armée**

Top 5 Objets volés (sbd nombre de faits)		2018	2019	2020	2021	2022	2023
1	argent	1	6	2	4	2	4
2	GSM et accessoires	2	1	1	2	4	2
3	vêtement	1	2	3	2	2	
4	carte d'identité / passeport	1	1	3	1	2	
5	alimentation		1	2	1	2	1
5	valise / sac		1	2	2	2	



**Vol dans ou sur un véhicule**

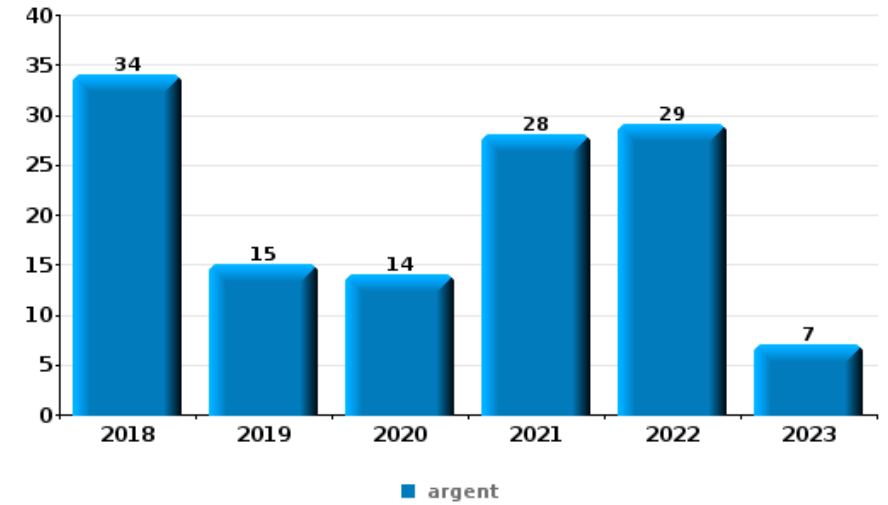
Top 5 Objets volés (sbd nombre de faits)		2018	2019	2020	2021	2022	2023
1	argent	35	62	54	53	88	7
2	permis de conduire	24	35	36	44	88	10
3	carte d'identité / passeport	24	35	34	45	84	7
4	portefeuille	21	36	34	39	77	10
5	carte bancaire / carte de crédit	21	30	35	36	80	10





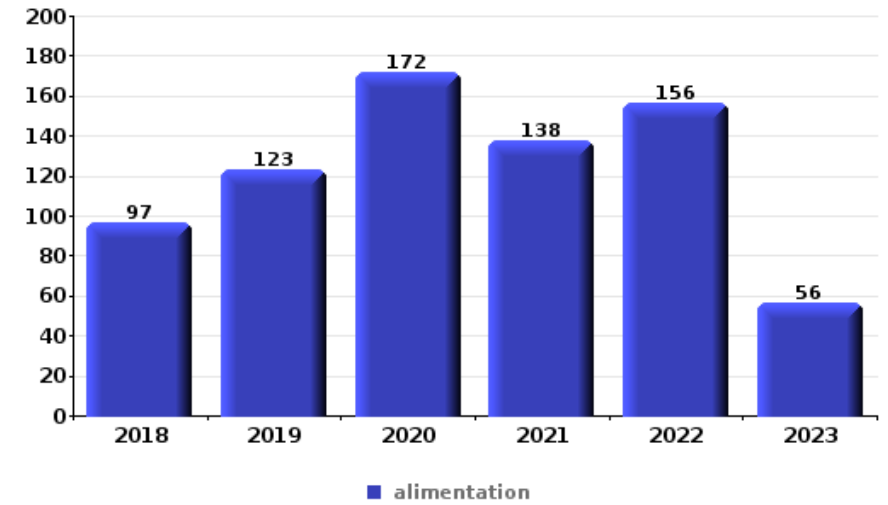
**Cambrilage ds entreprise ou commerce**

Top 5 Objets volés (sbd nombre de faits)		2018	2019	2020	2021	2022	2023
1	argent	34	15	14	28	29	7
2	alimentation	8	7	5	8	9	3
3	ordinateur et accessoires	10	4	4	7	5	3
4	coffre-fort / coffret (argent) / caisse	4	6	6	4	8	
5	GSM et accessoires	9	5	1	1	4	



**Vol à l'étalage**

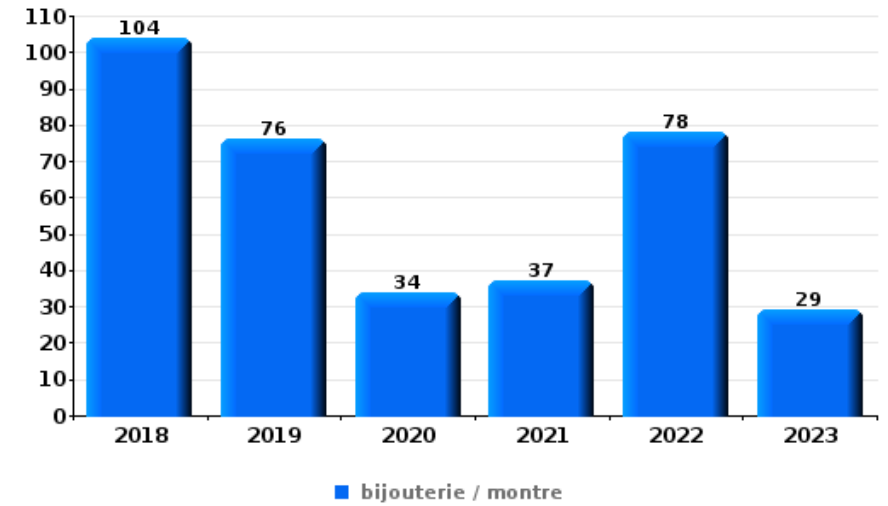
Top 5 Objets volés (sbd nombre de faits)		2018	2019	2020	2021	2022	2023
1	alimentation	97	123	172	138	156	56
2	vêtement	113	75	63	83	91	35
3	tabac	41	64	39	36	61	11
4	parfum / produit de beauté	41	52	50	36	54	12
5	multimédia	45	43	22	22	18	3





**Cambrilage dans habitation**

Top 5 Objets volés (sbd nombre de faits)		2018	2019	2020	2021	2022	2023
1	bijouterie / montre	104	76	34	37	78	29
2	argent	86	68	38	40	58	20
3	ordinateur et accessoires	31	16	19	9	9	1
4	vêtement	22	19	14	8	12	1
5	multimédia	22	14	4	8	10	



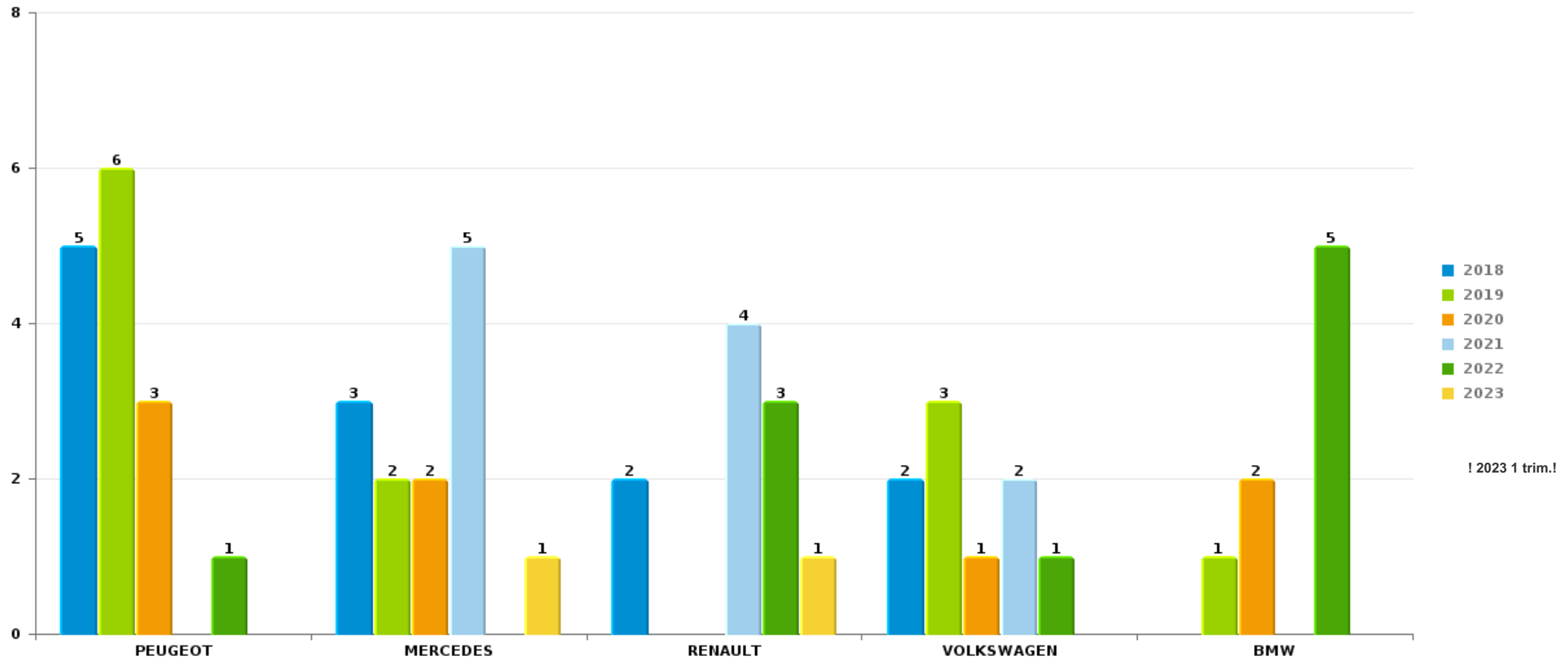
*Remarque: en ce qui concerne les objets, aucun total n'est reproduit étant donné que plusieurs objets peuvent avoir été volés lors d'un même fait.*



PZ BRUGGE

Vol de voiture

Nombre de voitures volées par marque (Top 5)



# ***STATISTIQUES POLICIERES DE CRIMINALITE***

---

***LIEU DE PERPETRATION: ZONE DE POLICE***

**PZ BRUGGE**

***PARTIE VII : SUSPECTS***



## Partie 1: Niveau FAITS (comptage du nombre de faits pour lesquels un certain type de suspect est impliqué)

### 1.1. Nombre d'infractions selon le sexe des suspects identifiés (par catégorie principale)

Étant donné que, tant un suspect identifié masculin qu'un suspect identifié féminin peuvent être impliqués lors d'un même fait, il est possible que la somme des colonnes «Hommes» et «Femmes» soit supérieure à la valeur de la colonne «Total...» (voir également la note méthodologique)

#### PZ BRUGGE

2023

Catégorie principale / Sexe	Nombre total de faits avec au moins 1 suspect	Hommes	%	Femmes	%
Vol et extorsion	192	155	80,7%	42	21,9%
Drogues	156	147	94,2%	9	5,8%
Ivresse et alcool	146	117	80,1%	32	21,9%
Législation sur les étrangers	108	103	95,4%	8	7,4%
Infr. contre l'intégrité physique	82	66	80,5%	19	23,2%
Dégradation de la propriété	82	79	96,3%	4	4,9%
Fraude	47	35	74,5%	14	29,8%
Armes et explosifs	43	42	97,7%	1	2,3%
Infr. contre la sécurité publique	41	36	87,8%	6	14,6%
Registre de population	37	24	64,9%	14	37,8%
Infr. contre autres valeurs morales et sentiments	35	25	71,4%	11	31,4%
Infr. contre l'autorité publique	30	30	100,0%	2	6,7%
Infr. contre les mœurs	12	11	91,7%	2	16,7%
Autres lois spéciales	12	11	91,7%	1	8,3%
Criminalité informatique	9	6	66,7%	3	33,3%
Infr. contre la foi publique	8	7	87,5%	2	25,0%

FPF/DGR/DRI/BIPOL - Statistiques policières de criminalité (date de clôture: 22/09/2023)

Les données pour les années 2001 jusqu'à 2012 ne sont plus publiées mais restent disponibles sur demande auprès du service BIPOL.

Les données pour 2023 ne concernent que le 1er trimestre.



## CRIMINALITE ENREGISTREE: SUSPECTS



Catégorie principale / Sexe	Nombre total de faits avec au moins 1 suspect	Hommes	%	Femmes	%
Législation économique	2	2	100,0%	2	100,0%
Code pénal social	2	1	50,0%	1	50,0%
Infr. contre la liberté individuelle	1	1	100,0%	1	100,0%
Protection de la personne	2	2	100,0%		
Santé publique	2	1	50,0%	1	50,0%
Sécurité privée	2	1	50,0%	1	50,0%
Environnement	1	1	100,0%		
Hormones et dopage	1			1	100,0%
Infr. contre la famille	1	1	100,0%		
Loi du football	1	1	100,0%		
Protection de la jeunesse	1			1	100,0%
<b>Total</b>	<b>1.056</b>	<b>905</b>	<b>85,7 %</b>	<b>178</b>	<b>16,9 %</b>



## 1.2. Nombre d'infractions selon le sexe des suspects identifiés (par figure criminelle)

Étant donné que, tant un suspect identifié masculin qu'un suspect identifié féminin peuvent être impliqués lors d'un même fait, il est possible que la somme des colonnes «Hommes» et «Femmes» soit supérieure à la valeur de la colonne «Total...» (voir également la note méthodologique)

### PZ BRUGGE

2023

#### FC Vol moyen de transport

Figure criminelle / Sexe	Nombre total de faits avec au moins 1 suspect identifié	Hommes	%	Femmes	%
Vol de voiture	2	2	100,0%		
Homejacking	1	1	100,0%		
Vol de vélomoteur	2	2	100,0%		
Vol de vélo	9	7	77,8%	2	22,2%
<b>Total</b>	<b>PA</b>	<b>PA</b>	<b>PA</b>	<b>PA</b>	<b>PA</b>

#### FC Cambriolage

Figure criminelle / Sexe	Nombre total de faits avec au moins 1 suspect identifié	Hommes	%	Femmes	%
Cambriolage dans habitation	5	4	80,0%	1	20,0%
Cambriolage ds entreprise ou commerce	4	4	100,0%		
Cambriolage ds service public ou bâtiment administ	13	13	100,0%		
Cambriolage dans bâtiment (total)	22	21	95,5%	1	4,5%
<b>Total</b>	<b>PA</b>	<b>PA</b>	<b>PA</b>	<b>PA</b>	<b>PA</b>

## CRIMINALITE ENREGISTREE: SUSPECTS



### FC Vol autre

Figure criminelle / Sexe	Nombre total de faits avec au moins 1 suspect identifié	Hommes	%	Femmes	%
Vol à main armée	3	3	100,0%		
Vol avec violence sans arme	8	7	87,5%	1	12,5%
Vol dans ou sur un véhicule	7	7	100,0%		
Vol d'armes et explosifs	1	1	100,0%		
Steaming	1	1	100,0%		
Vol à la tire	1	1	100,0%		
Vol à l'étalage	115	87	75,7%	30	26,1%
Vol de cargaison	1	1	100,0%		
<b>Total</b>	<b>PA</b>	<b>PA</b>	<b>PA</b>	<b>PA</b>	<b>PA</b>

### Criminalité ICT

Figure criminelle / Sexe	Nombre total de faits avec au moins 1 suspect identifié	Hommes	%
Fraude de cartes de paiements	3	3	100,0%
Shouldersurfing	1	1	100,0%
<b>Total</b>	<b>PA</b>	<b>PA</b>	<b>PA</b>

### FC Autre

Figure criminelle / Sexe	Nombre total de faits avec au moins 1 suspect identifié	Hommes	%	Femmes	%
Violence contre les métiers d'intérêt général	7	7	100,0%	1	14,3%
Graffiti	1	1	100,0%		
Dégradation de voiture	8	7	87,5%	1	12,5%
<b>Total</b>	<b>PA</b>	<b>PA</b>	<b>PA</b>	<b>PA</b>	<b>PA</b>



PH Violence intrafamiliale (VIF)

Figure criminelle / Sexe	Nombre total de faits avec au moins 1 suspect identifié	Hommes	%	Femmes	%
VIF: physique, dans le couple	12	9	75,0%	3	25,0%
VIF: physique, envers des descendants	4	4	100,0%	1	25,0%
VIF: physique, envers d'autres membres	4	3	75,0%	1	25,0%
VIF: sexuelle, dans le couple	2	1	50,0%	1	50,0%
VIF: psychique, dans le couple	19	15	78,9%	4	21,1%
VIF: psychique, envers des descendants	1	1	100,0%		
VIF: psychique, envers d'autres membres	2	2	100,0%		
VIF: économique, dans le couple	7	6	85,7%	1	14,3%
VIF: économique, envers d'autres membres	3	2	66,7%	1	33,3%
<b>Total</b>	<b>PA</b>	<b>PA</b>	<b>PA</b>	<b>PA</b>	<b>PA</b>

PH Hormones et dopage

Figure criminelle / Sexe	Nombre total de faits avec au moins 1 suspect identifié	Femmes	%
Dopage humain	1	1	100,0%
<b>Total</b>	<b>PA</b>	<b>PA</b>	<b>PA</b>

PH Drogues

Figure criminelle / Sexe	Nombre total de faits avec au moins 1 suspect identifié	Hommes	%
Vente de drogues synthétiques	3	3	100,0%
Vente-traffic d'héroïne	3	3	100,0%
<b>Total</b>	<b>PA</b>	<b>PA</b>	<b>PA</b>



PH Traite des êtres humains

Figure criminelle / Sexe	Nombre total de faits avec au moins 1 suspect identifié	Hommes	%
TEH - exploitation sexuelle	1	1	100,0%
Total	PA	PA	PA

PH Violence dans l'espace public

Figure criminelle / Sexe	Nombre total de faits avec au moins 1 suspect identifié	Hommes	%	Femmes	%
Violence physique (transport public)	4	4	100,0%	1	25,0%
Violence physique (voie publique)	27	26	96,3%	3	11,1%
Violence physique (autre endroit public)	10	10	100,0%		
Violence physique (endroit accessible au public)	16	12	75,0%	5	31,3%
Violence sexuelle (transport public)	1	1	100,0%	1	100,0%
Violence sexuelle (voie publique)	1	1	100,0%		
Violence sexuelle (endroit accessible au public)	2	2	100,0%		
Violence psychique (transport public)	5	4	80,0%	2	40,0%
Violence psychique (voie publique)	14	14	100,0%		
Violence psychique (autre endroit public)	4	4	100,0%		
Violence psychique (endroit accessible au public)	5	5	100,0%		
Vol à main armée (voie publique)	1	1	100,0%		
Vol à main armée (endroit accessible au public)	1	1	100,0%		
Vol avec violence sans arme (transport public)	2	2	100,0%		
Vol avec violence sans arme (voie publique)	1	1	100,0%		
Vol avec violence sans arme (endr. acces. au pub.)	4	3	75,0%	1	25,0%
Total	PA	PA	PA	PA	PA

## CRIMINALITE ENREGISTREE: SUSPECTS



### PH Autre

Figure criminelle / Sexe	Nombre total de faits avec au moins 1 suspect identifié	Hommes	%	Femmes	%
Cyberharcèlement	20	15	75,0%	4	20,0%
Fraude à l'identité	7	6	85,7%	2	28,6%
Total	PA	PA	PA	PA	PA



### 1.3. Nombre d'infractions selon l'âge des suspects identifiés (par catégorie principale)

Étant donné que, tant un suspect identifié mineur qu'un suspect identifié majeur peuvent être impliqués lors d'un même fait, il est possible que la somme des colonnes «Mineur» et «Majeur» soit supérieure à la valeur de la colonne «Total...» (voir également la note méthodologique)

#### PZ BRUGGE

2023

Catégorie principale / Âge	Nombre total de faits avec au moins 1 suspect identifié	Mineur	%	Majeur	%
Vol et extorsion	192	42	21,9%	156	81,3%
Drogues	156	33	21,2%	125	80,1%
Ivresse et alcool	146	3	2,1%	144	98,6%
Législation sur les étrangers	108	17	15,7%	101	93,5%
Dégradation de la propriété	82	18	22,0%	67	81,7%
Infr. contre l'intégrité physique	82	15	18,3%	70	85,4%
Fraude	47			47	100,0%
Armes et explosifs	43	6	14,0%	37	86,0%
Infr. contre la sécurité publique	41	7	17,1%	34	82,9%
Registre de population	37			37	100,0%
Infr. contre autres valeurs morales et sentiments	35	2	5,7%	34	97,1%
Infr. contre l'autorité publique	30	2	6,7%	28	93,3%
Autres lois spéciales	12	1	8,3%	11	91,7%
Infr. contre les mœurs	12			12	100,0%
Criminalité informatique	9	3	33,3%	6	66,7%
Infr. contre la foi publique	8			8	100,0%
Code pénal social	2	1	50,0%	1	50,0%
Législation économique	2			2	100,0%
Protection de la personne	2			2	100,0%
Santé publique	2			2	100,0%
Sécurité privée	2			2	100,0%
Environnement	1			1	100,0%
Hormones et dopage	1			1	100,0%
Infr. contre la famille	1			1	100,0%
Infr. contre la liberté individuelle	1			1	100,0%
Loi du football	1			1	100,0%
Protection de la jeunesse	1	1	100,0%		
<b>Total</b>	<b>1.056</b>	<b>151</b>	<b>14,3%</b>	<b>931</b>	<b>88,2%</b>







## 1.4. Nombre d'infractions selon l'âge des suspects identifiés (par figure criminelle)

Étant donné que, tant un suspect identifié mineur qu'un suspect identifié majeur peuvent être impliqués lors d'un même fait, il est possible que la somme des colonnes «Mineur» et «Majeur» soit supérieure à la valeur de la colonne «Total...» (voir également la note méthodologique)

### PZ BRUGGE

2023

#### FC Vol moyen de transport

Figure criminelle / Âge	Nombre total de faits avec au moins 1 suspect identifié	Mineur	%	Majeur	%
Vol de voiture	2			2	100,0%
Homejacking	1			1	100,0%
Vol de vélomoteur	2	1	50,0%	1	50,0%
Vol de vélo	9	4	44,4%	7	77,8%
<b>Total</b>	<b>PA</b>	<b>PA</b>	<b>PA</b>	<b>PA</b>	<b>PA</b>

#### FC Cambriolage

Figure criminelle / Âge	Nombre total de faits avec au moins 1 suspect identifié	Mineur	%	Majeur	%
Cambriolage dans habitation	5			5	100,0%
Cambriolage ds entreprise ou commerce	4			4	100,0%
Cambriolage ds service public ou bâtiment administ	13	1	7,7%	12	92,3%
Cambriolage dans bâtiment (total)	22	1	4,5%	21	95,5%
<b>Total</b>	<b>PA</b>	<b>PA</b>	<b>PA</b>	<b>PA</b>	<b>PA</b>



### FC Vol autre

Figure criminelle / Âge	Nombre total de faits avec au moins 1 suspect identifié	Mineur	%	Majeur	%
Vol à main armée	3	2	66,7%	2	66,7%
Vol avec violence sans arme	8	4	50,0%	5	62,5%
Vol dans ou sur un véhicule	7			7	100,0%
Vol d'armes et explosifs	1			1	100,0%
Steaming	1	1	100,0%		
Vol à la tire	1	1	100,0%		
Vol à l'étalage	115	20	17,4%	96	83,5%
Vol de cargaison	1			1	100,0%
<b>Total</b>	<b>PA</b>	<b>PA</b>	<b>PA</b>	<b>PA</b>	<b>PA</b>

### Criminalité ICT

Figure criminelle / Âge	Nombre total de faits avec au moins 1 suspect identifié	Mineur	%	Majeur	%
Fraude de cartes de paiements	3	2	66,7%	1	33,3%
Shouldersurfing	1	1	100,0%		
<b>Total</b>	<b>PA</b>	<b>PA</b>	<b>PA</b>	<b>PA</b>	<b>PA</b>

### FC Autre

Figure criminelle / Âge	Nombre total de faits avec au moins 1 suspect identifié	Mineur	%	Majeur	%
Violence contre les métiers d'intérêt général	7	1	14,3%	6	85,7%
Graffiti	1			1	100,0%
Dégradation de voiture	8			8	100,0%
<b>Total</b>	<b>PA</b>	<b>PA</b>	<b>PA</b>	<b>PA</b>	<b>PA</b>



**PH Violence intrafamiliale (VIF)**

Figure criminelle / Âge	Nombre total de faits avec au moins 1 suspect identifié	Mineur	%	Majeur	%
VIF: physique, dans le couple	12			12	100,0%
VIF: physique, envers des descendants	4			4	100,0%
VIF: physique, envers d'autres membres	4	1	25,0%	3	75,0%
VIF: sexuelle, dans le couple	2			2	100,0%
VIF: psychique, dans le couple	19	1	5,3%	18	94,7%
VIF: psychique, envers des descendants	1			1	100,0%
VIF: psychique, envers d'autres membres	2			2	100,0%
VIF: économique, dans le couple	7			7	100,0%
VIF: économique, envers d'autres membres	3			3	100,0%
<b>Total</b>	<b>PA</b>	<b>PA</b>	<b>PA</b>	<b>PA</b>	<b>PA</b>

**PH Hormones et dopage**

Figure criminelle / Âge	Nombre total de faits avec au moins 1 suspect identifié	Majeur	%
Dopage humain	1	1	100,0%
<b>Total</b>	<b>PA</b>	<b>PA</b>	<b>PA</b>

**PH Drogues**

Figure criminelle / Âge	Nombre total de faits avec au moins 1 suspect identifié	Mineur	%	Majeur	%
Vente de drogues synthétiques	3	2	66,7%	3	100,0%
Vente-traffic d héroïne	3			3	100,0%
<b>Total</b>	<b>PA</b>	<b>PA</b>	<b>PA</b>	<b>PA</b>	<b>PA</b>



**PH Traite des êtres humains**

Figure criminelle / Âge	Nombre total de faits avec au moins 1 suspect identifié	Majeur	%
TEH - exploitation sexuelle	1	1	100,0%
<b>Total</b>	<b>PA</b>	<b>PA</b>	<b>PA</b>

**PH Violence dans l'espace public**

Figure criminelle / Âge	Nombre total de faits avec au moins 1 suspect identifié	Mineur	%	Majeur	%
Violence physique (transport public)	4	2	50,0%	2	50,0%
Violence physique (voie publique)	27	6	22,2%	23	85,2%
Violence physique (autre endroit public)	10	3	30,0%	8	80,0%
Violence physique (endroit accessible au public)	16	1	6,3%	15	93,8%
Violence sexuelle (transport public)	1			1	100,0%
Violence sexuelle (voie publique)	1			1	100,0%
Violence sexuelle (endroit accessible au public)	2			2	100,0%
Violence psychique (transport public)	5			5	100,0%
Violence psychique (voie publique)	14	1	7,1%	13	92,9%
Violence psychique (autre endroit public)	4	1	25,0%	3	75,0%
Violence psychique (endroit accessible au public)	5	1	20,0%	4	80,0%
Vol à main armée (voie publique)	1	1	100,0%	1	100,0%
Vol à main armée (endroit accessible au public)	1	1	100,0%		
Vol avec violence sans arme (transport public)	2	2	100,0%		
Vol avec violence sans arme (voie publique)	1	1	100,0%	1	100,0%
Vol avec violence sans arme (endr. acces. au pub.)	4	1	25,0%	3	75,0%
<b>Total</b>	<b>PA</b>	<b>PA</b>	<b>PA</b>	<b>PA</b>	<b>PA</b>



**PH Autre**

Figure criminelle / Âge	Nombre total de faits avec au moins 1 suspect identifié	Mineur	%	Majeur	%
Cyberharcèlement	20	3	15,0%	17	85,0%
Fraude à l'identité	7			7	100,0%
<b>Total</b>	<b>PA</b>	<b>PA</b>	<b>PA</b>	<b>PA</b>	<b>PA</b>



## Partie 2: Niveau SUSPECTS-FAIT (comptage du nombre de combinaisons suspect-fait)

### 2.1. Nombre de suspects-fait selon le sexe des suspects identifiés (TOP 5 des catégories principales)

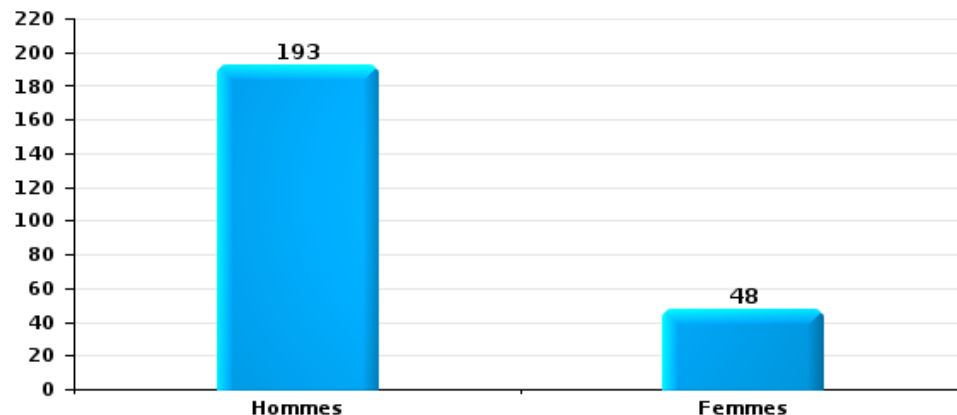
Lorsqu'un même suspect a commis plusieurs faits durant la période considérée, il est aussi comptabilisé plusieurs fois (voir également la note méthodologique)

#### PZ BRUGGE

2023

#### Vol et extorsion

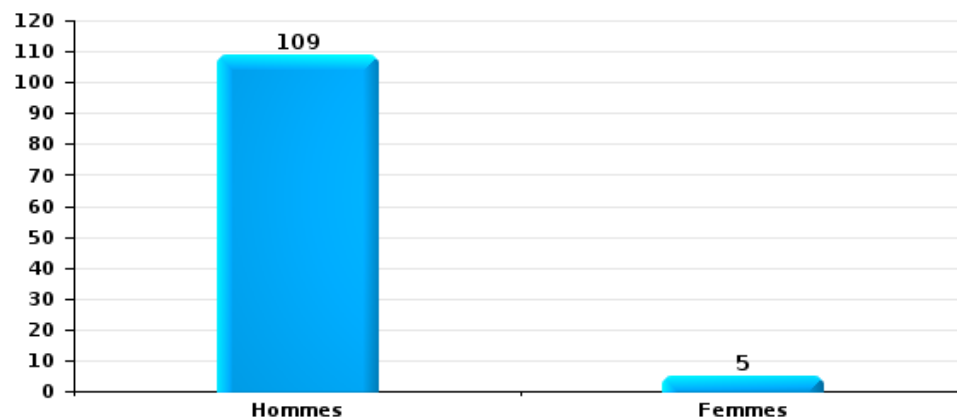
Nombre de suspects-fait selon le sexe





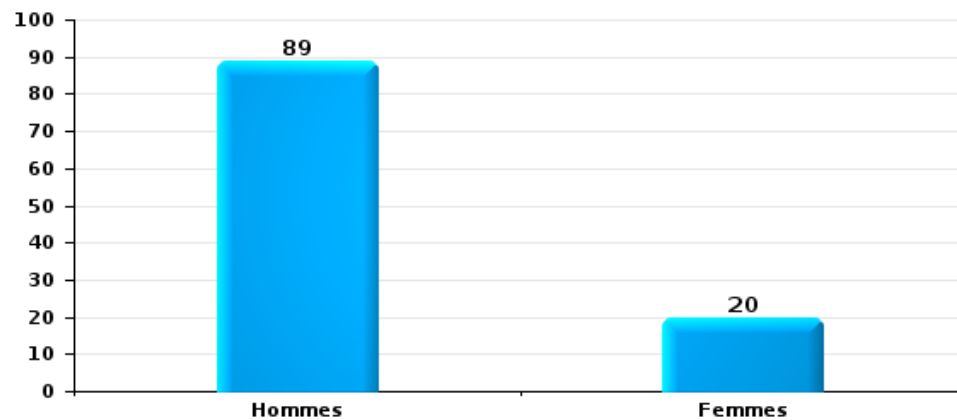
Dégradation de la propriété

Nombre de suspects-fait selon le sexe



Infr. contre l'intégrité physique

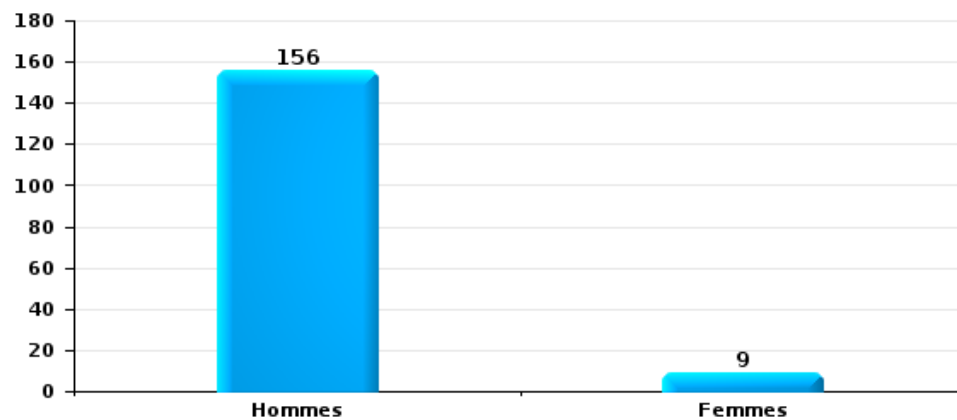
Nombre de suspects-fait selon le sexe





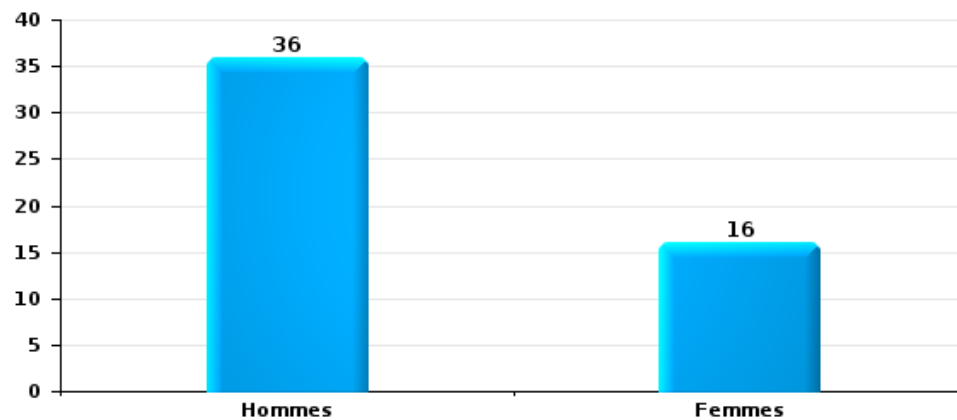
Drogues

Nombre de suspects-fait selon le sexe



Fraude

Nombre de suspects-fait selon le sexe







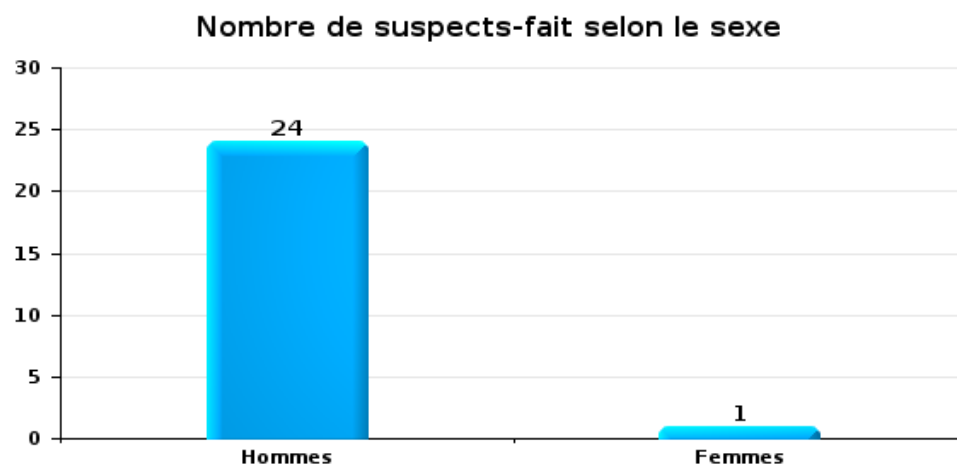
## 2.2. Nombre de suspects-fait selon le sexe des suspects identifiés (TOP 5 des figures criminelles)

Lorsqu'un même suspect a commis plusieurs faits durant la période considérée, il est aussi comptabilisé plusieurs fois (voir également la note méthodologique)

### PZ BRUGGE

2023

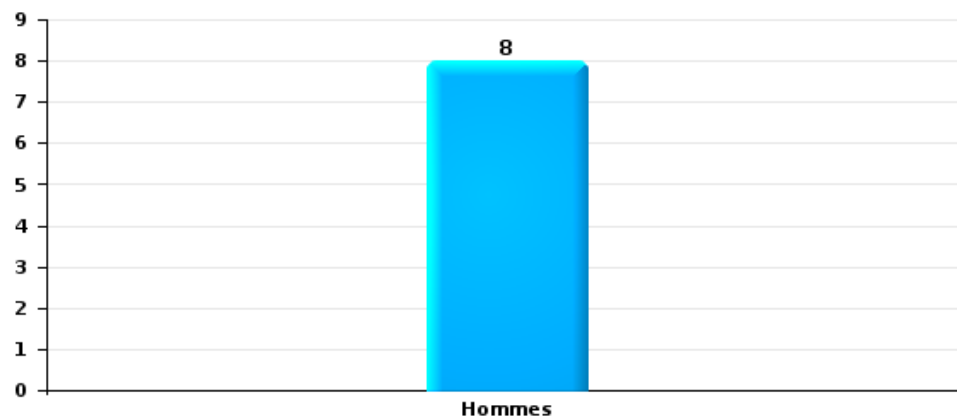
#### Cambriolage dans bâtiment (total)





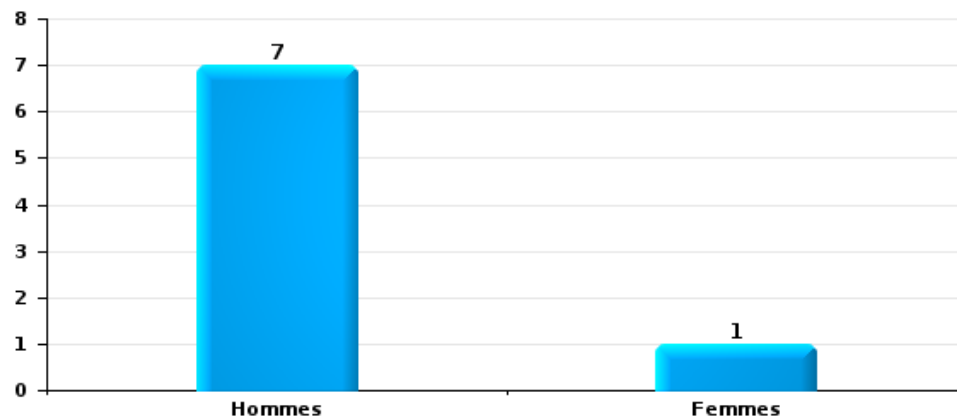
Vol dans ou sur un véhicule

Nombre de suspects-fait selon le sexe



Dégradation de voiture

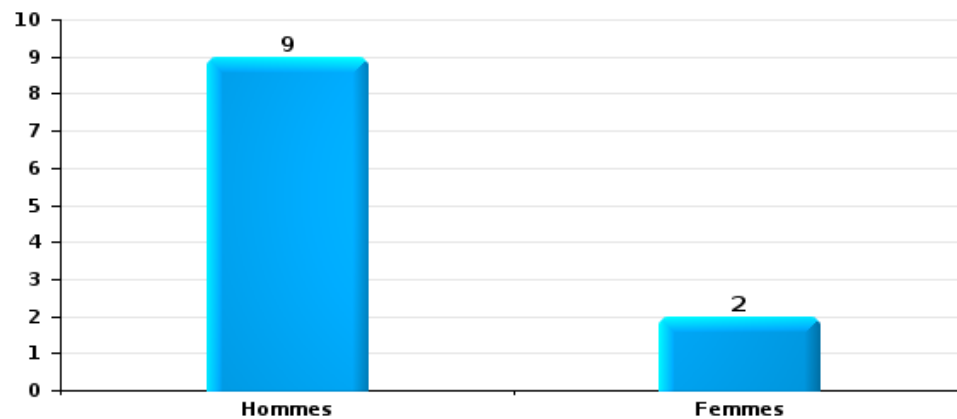
Nombre de suspects-fait selon le sexe





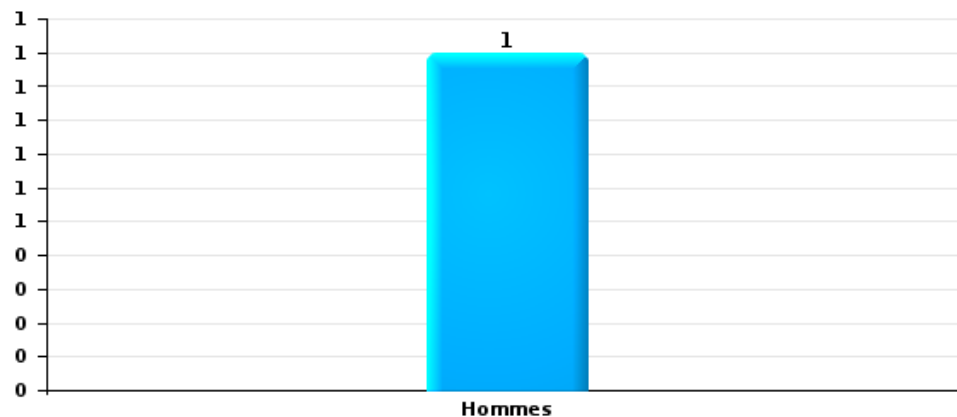
Vol de vélo

Nombre de suspects-fait selon le sexe



Vol à la tire

Nombre de suspects-fait selon le sexe





### 2.3. Nombre de suspects-fait selon l'âge des suspects identifiés (TOP 5 des catégories principales)

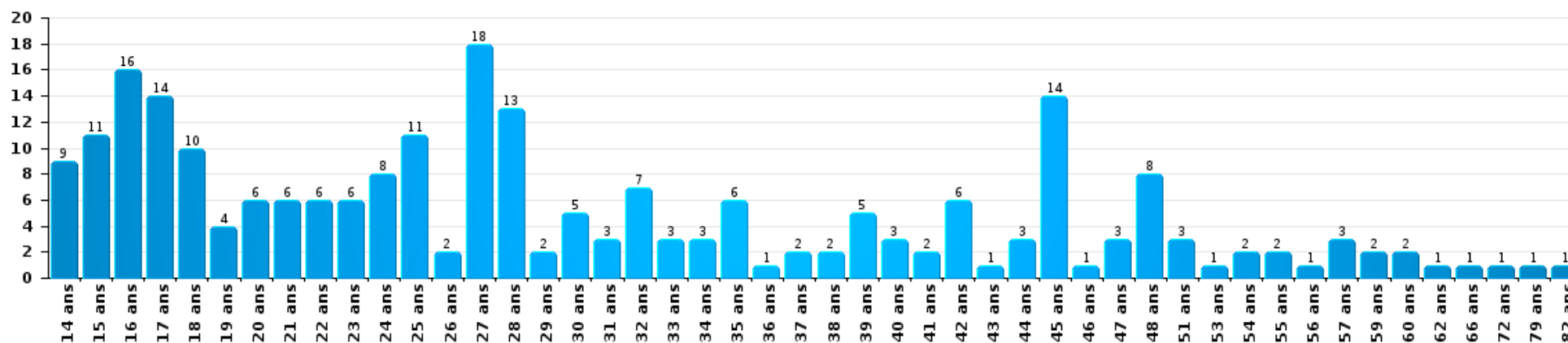
1) Lorsqu'un même suspect a commis plusieurs faits durant la période considérée, il est aussi comptabilisé plusieurs fois, qu'il ait le même âge ou non – 2) Les suspects au-dessous de 14 ans et à partir de 90 ans ne sont pas repris dans le tableau (voir également la note méthodologique)

#### PZ BRUGGE

2023

#### Vol et extorsion

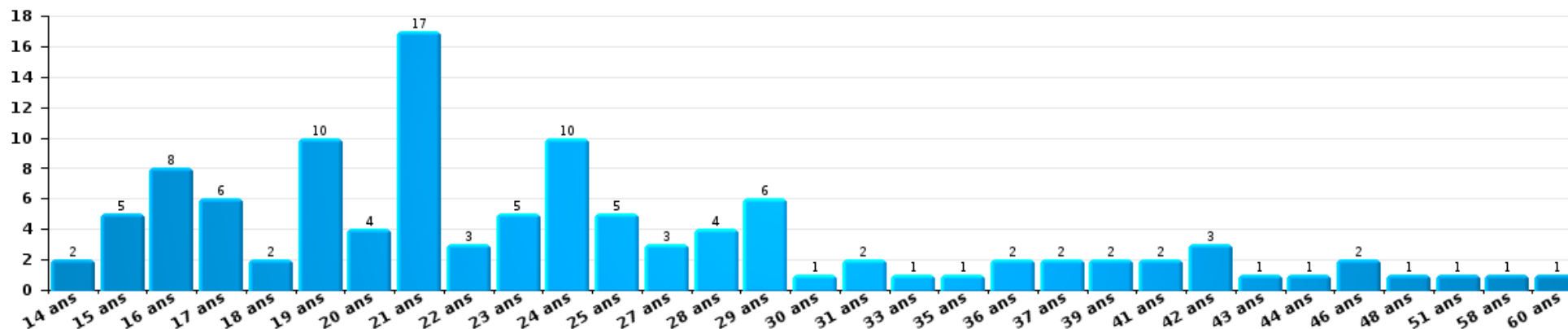
Nombre de suspects-fait par âge (chronologique)





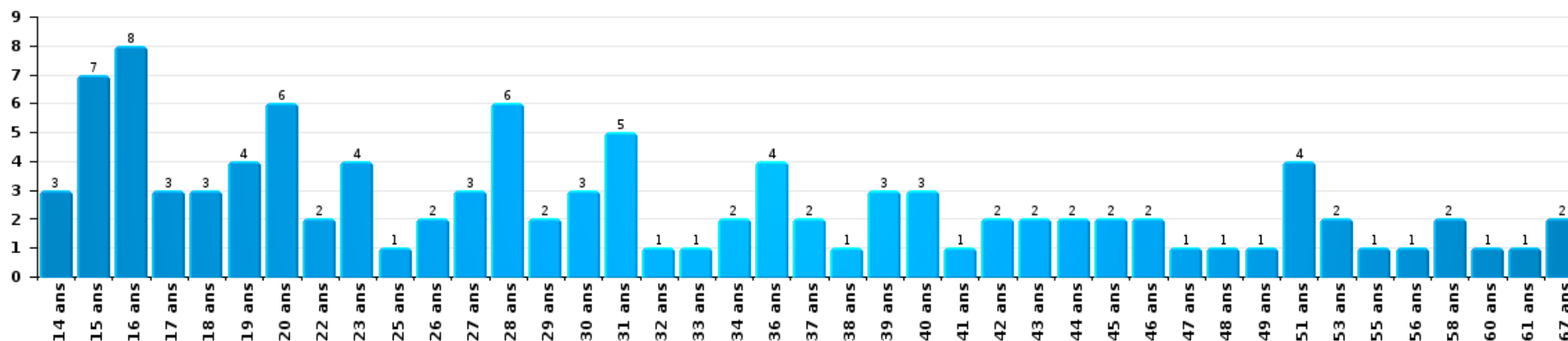
Dégradation de la propriété

Nombre de suspects-fait par âge (chronologique)



Infr. contre l'intégrité physique

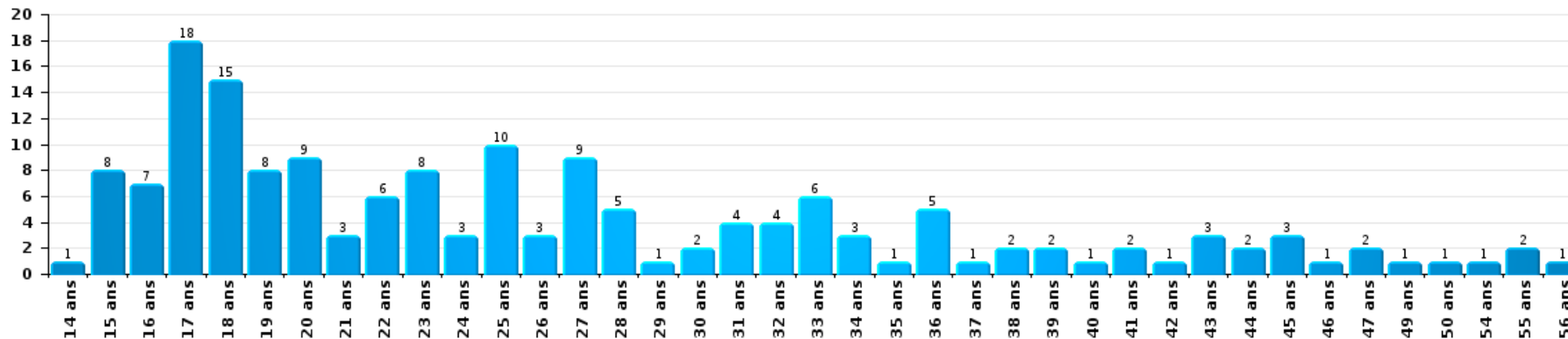
Nombre de suspects-fait par âge (chronologique)





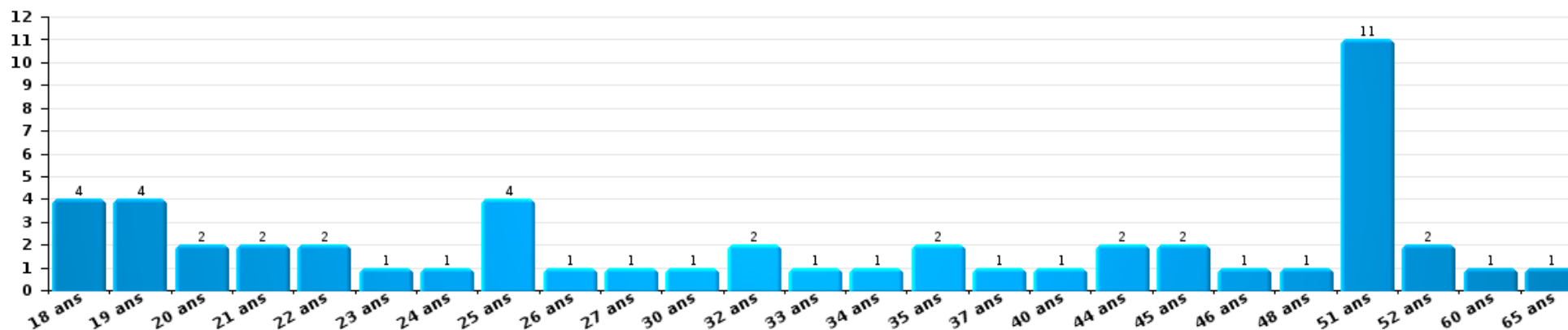
Drogues

Nombre de suspects-fait par âge (chronologique)



Fraude

Nombre de suspects-fait par âge (chronologique)





## 2.4. Nombre de suspects-fait selon l'âge des suspects identifiés (TOP 5 des figures criminelles)

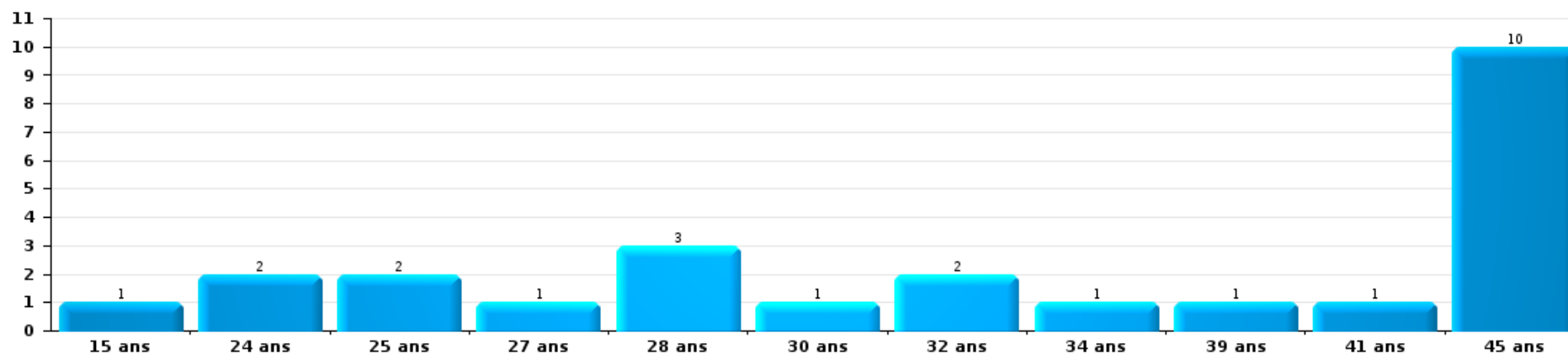
1) Lorsqu'un même suspect a commis plusieurs faits durant la période considérée, il est aussi comptabilisé plusieurs fois, qu'il ait le même âge ou non - 2) Les suspects au-dessous de 14 ans et à partir de 90 ans ne sont pas repris dans le tableau (voir également la note méthodologique)

### PZ BRUGGE

2023

### Cambriolage dans bâtiment (total)

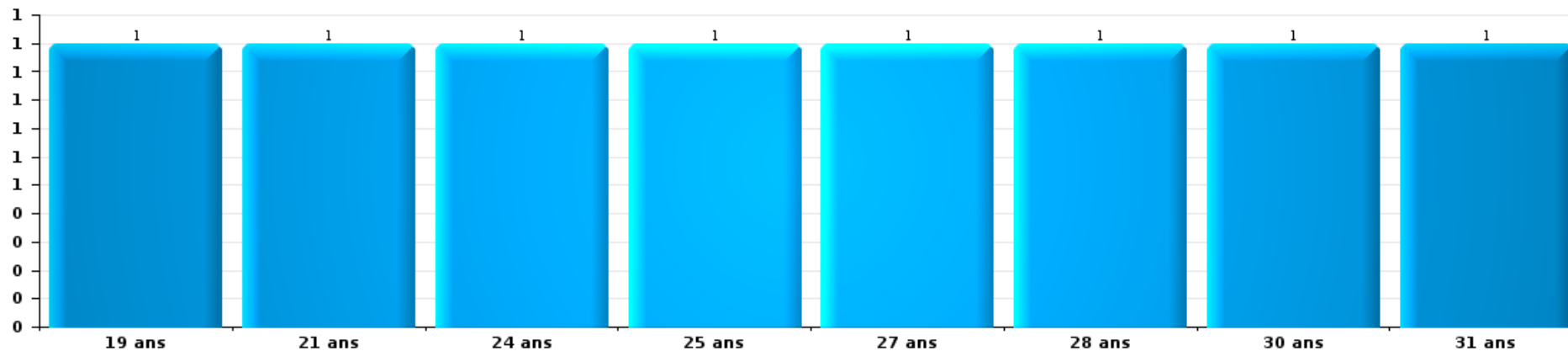
Nombre de suspects-fait par âge (chronologique)





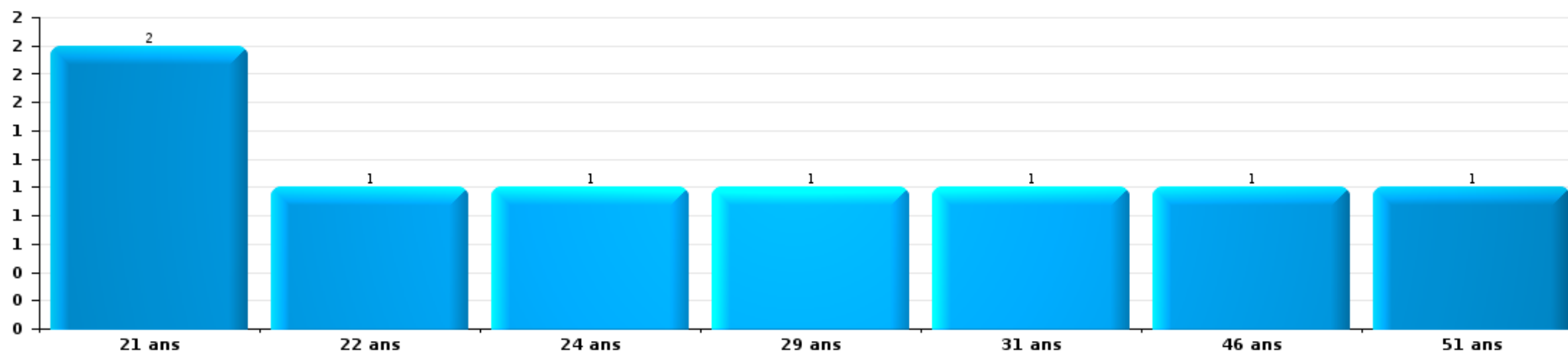
Vol dans ou sur un véhicule

Nombre de suspects-fait par âge (chronologique)



Dégradation de voiture

Nombre de suspects-fait par âge (chronologique)

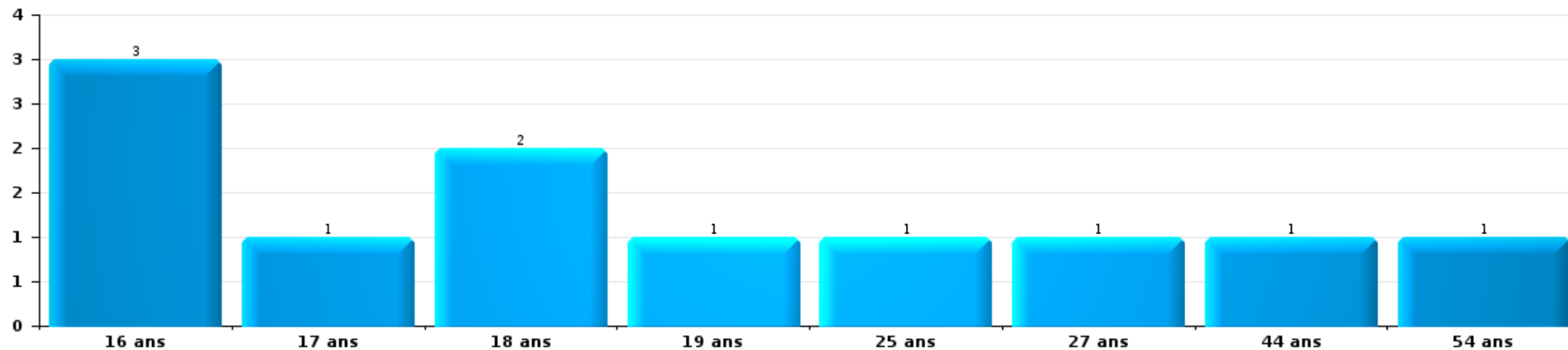






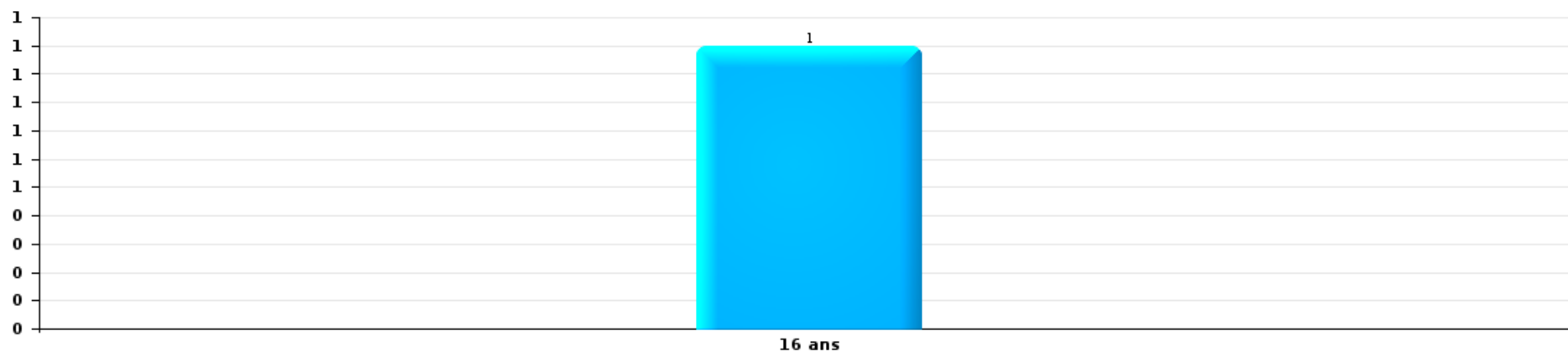
Vol de vélo

Nombre de suspects-fait par âge (chronologique)



Vol à la tire

Nombre de suspects-fait par âge (chronologique)



# ***STATISTIQUES POLICIERES DE CRIMINALITE***

---

***LIEU DE PERPETRATION: ZONE DE POLICE***

**PZ BRUGGE**

***ANNEXE I: DETAIL PAR CATEGORIE DE DELIT  
CODE PENAL***



**PZ BRUGGE**

**Infraction Code pénal**

**Infr. contre l'intégrité physique**

			2000	2013	2014	2015	2016	2017	2018	2019	2020	2021	2022	2023
Assassinat	Infanticide (assassinat)	Acc.												1
	Empoisonnement (assassinat)	Tent.	1									1		
	Autres	Acc.	2	2		1	1	2						
		Tent.		2		4			2	1	5	2	1	
	<b>Sous-total</b>		<b>3</b>	<b>4</b>		<b>5</b>	<b>1</b>	<b>2</b>	<b>2</b>	<b>1</b>	<b>5</b>	<b>3</b>	<b>1</b>	<b>1</b>
Meurtre	Parricide (meurtre)	Tent.			2									
	Infanticide (meurtre)	Acc.								1				
	Empoisonnement (meurtre)	Tent.				1								
	Non spécifié	Acc.	1	1	3							1		
		Tent.	1						1					1
	Autres	Acc.		2	2	1			1					
Tent.		1	6	9	10	6	6	7	5	4	2	10		
	<b>Sous-total</b>		<b>3</b>	<b>9</b>	<b>16</b>	<b>12</b>	<b>6</b>	<b>8</b>	<b>7</b>	<b>6</b>	<b>5</b>	<b>2</b>	<b>11</b>	
Torture et maltraitance	Torture	Acc.		1	1						1	1		
	Traitement inhumain	Acc.			2									
	Traitement dégradant	Acc.										1		
	<b>Sous-total</b>			<b>1</b>	<b>3</b>						<b>1</b>	<b>2</b>		
Coups et/ou blessures vol. en sphère familiale	Entre partenaires ou ex-partenaires	Acc.	84	123	128	122	160	159	151	167	175	216	234	54
	Lors d'un différend familial en général	Acc.	42											
	Par les parents envers un mineur	Acc.	5	14	12	7	11	11	11	10	9	15	17	6
	Par les parents envers personne vulnérable	Acc.			1			1						
	Envers les parents	Acc.	3	13	15	14	10	15	20	17	21	24	26	3
	Envers d'autres ascendants directs ou collatéraux	Acc.		13	6	3	14	7	9	8	13	4	8	1
	<b>Sous-total</b>		<b>134</b>	<b>163</b>	<b>162</b>	<b>146</b>	<b>195</b>	<b>193</b>	<b>191</b>	<b>202</b>	<b>218</b>	<b>259</b>	<b>285</b>	<b>64</b>



Infr. contre l'intégrité physique

			2000	2013	2014	2015	2016	2017	2018	2019	2020	2021	2022	2023	
Coups et/ou blessures vol. hors sphère familiale	Bagarres (=coups réciproques)	Acc.	35	83	80	97	129	143	140	148	105	167	172	33	
		Tent.							1						
	Coups envers fonctionnaire de police	Acc.	26	22	14	25	14	20	25	14	14	14	21	16	7
		Tent.	1												
	Envers un mineur par une pers. ayant autorité	Acc.	4	6	6	3	4	5	6	2	3	11	10	1	
	Envers un mineur qualité de l'auteur inconnue	Acc.	4	12	12	12	12	18	17	18	15	12	15	4	
	Envers pers. vulnérable par pers. ayant autorité	Acc.					1		1						
	Envers pers. vulnérable (qualité auteur inconnue)	Acc.					2	2	2		1				
	Envers un mineur par cohabitant sans rel. Autorité	Acc.													1
	Envers un arbitre de manifestation sportive	Acc.				1			1						
	Coups envers personnel transport public	Acc.		4	3	4	4	2	5			1	5	4	
	Coups envers personnel autre service public	Acc.		2		1	2	2	1	1			2	4	
	Coups envers profession médicale	Acc.		1	5	2	1	2	4	3	1	4	1		
	Coups envers personnel institut d'enseignement	Acc.		5	2	4	7	5	5	4	3	4	7	2	
	Coups envers gardien de prison/corps sécurité	Acc.			2				4		1	1	3		
	Non spécifié	Acc.	375	332	360	331	355	335	334	346	188	275	313	75	
Tent.		1								1					
<b>Sous-total</b>			<b>446</b>	<b>467</b>	<b>484</b>	<b>480</b>	<b>531</b>	<b>539</b>	<b>541</b>	<b>538</b>	<b>332</b>	<b>504</b>	<b>542</b>	<b>123</b>	
<b>Abstention coupable</b>															
	Acc.	2	4	2	2	3	1	2	1	1	3	1	1		
<b>Sous-total</b>			<b>2</b>	<b>4</b>	<b>2</b>	<b>2</b>	<b>3</b>	<b>1</b>	<b>2</b>	<b>1</b>	<b>1</b>	<b>3</b>	<b>1</b>	<b>1</b>	
<b>Autres infr. volontaires. c/ l'intégrité phys.</b>															
	Privation de soins à enfant ou personne vulnérable	Acc.	1								2				
	Délaissement d'enfant ou personne vulnérable	Acc.		2		1									
	Abandon d'enfant dans le besoin	Acc.				1	1			2	1	2			
	Administration substances nuisibles	Acc.		4		2	1	1			2	1	3		
	Empoisonnement de denrées	Acc.	1				1		1				1		
	Entrave méchante à la circulation	Acc.	8	2	1	3	7	2	5	4	1	2	3		
		Tent.								1					
Voies de faits et violences légères	Acc.	37	65	28	30	31	38	28	13	5	10	17	7		
<b>Sous-total</b>			<b>47</b>	<b>73</b>	<b>29</b>	<b>37</b>	<b>41</b>	<b>41</b>	<b>35</b>	<b>19</b>	<b>11</b>	<b>15</b>	<b>24</b>	<b>7</b>	



Infr. contre l'intégrité physique

			2000	2013	2014	2015	2016	2017	2018	2019	2020	2021	2022	2023
Infr. involontaires contre l'intégrité physique	Homicides involontaires	Acc.							1					
	Coups et/ou blessures involontaires	Acc.	25	23	12	23	12	7	13	11	4	5	9	2
	Administration involontaire substances nuisibles	Acc.		1										
	Abstention d'entretien enfant/personne vulnérable	Acc.				1							1	
	Causer un accident de chemin de fer	Acc.	1							2				
	Morsure de chien	Acc.		11	13	10	10	11	12	15	11	13	17	2
	Non spécifié	Acc.	1	1									1	
	Sous-total		27	36	25	33	23	18	26	28	15	19	27	4
	Total		662	757	721	715	800	802	804	795	588	807	891	200



Infr. contre la liberté individuelle

			2000	2013	2014	2015	2016	2017	2018	2019	2020	2021	2022	2023
Prise d'otages	Acc.			1		1		1				1	1	
	Sous-total			1		1		1				1	1	
Enlèvement de mineur ou personne vulnérable	Enlèvement parental	Acc.		2		3	1	4	2	1	3	2	5	1
		Tent.					1						3	1
	Autre enlèvement	Acc.	2	1			1				2			
		Tent.		2	1		1		1	1	1	1	2	1
	Sous-total	2	2	5	4	4	1	7	2	2	6	4	9	4
Détenition par un particulier	Acc.	3	3	3	8	4	5	2	5	3	3	6	9	1
	Tent.				1		1	1						
	Sous-total	3	3	4	8	4	6	3	5	3	3	6	9	1
	Total	5	5	10	8	9	7	11	7	5	9	11	19	5



Infr. contre les mœurs

			2000	2013	2014	2015	2016	2017	2018	2019	2020	2021	2022	2023	
Viol n'ayant pas causé la mort	Victime < 10a	Acc.	5	2	6	3	5	3	5	5	5	6	1		
	Victime 10a - 14a	Acc.	4	3	1	8	3	2	3	3	6	10	1		
	Victime 14a - 16a	Acc.	2	1	6	2	3			2	4	6	8	3	
		Tent.								1					
	Victime 16a - 18a	Acc.	1	1	2	2	3	3	5	3	2	10	1		
		Tent.	1												
	Victime majeure	Acc.	16	12	18	17	14	11	17	19	17	21	6		
	Tent.	2	1	1	1	3	2	1	1	1	1				
Victime âge inconnu	Acc.		1						1						
	Sous-total		31	21	34	33	31	21	35	35	37	56	12		
Viol avec conséquence inconnue		Acc.	14		3		1						1		
		Tent.	1												
		Sous-total	15		3		1						1		
Viol n'ayant pas causé la mort (nvCPS)	Victime < 16a	Acc.										1	19	1	
	Victime 16a - 18a	Acc.									1		6	2	
	Victime majeure	Acc.								1				26	8
		Tent.												3	
	Sous-total								1	1	1	54	11		
Attentat à la pudeur avec violence / menace	Victime < 16a	Acc.	2	1	1		1	1	1	4	2		3		
	Victime 16a - 18a	Acc.	1	1	1	1	3	1		3	2	2	1		
		Tent.		1				1							
	Victime majeure	Acc.	9	4	13	10	13	11	8	15	12	22	7		
		Tent.	2		1	1	1	2							
	Sous-total	14	7	16	12	18	16	9	22	16	24	11			
Attentat à la pudeur sans violence / menace	Victime < 16a	Acc.	10	15	12	10	20	11	14	16	18	14	10		
	Victime 16a - 18a	Tent.				1	2		1						
		Acc.	1	3	7	1	1	5	1	3		3	2		
	Victime âge inconnu	Acc.	9	16	9	9	9	4	11	7	7	13	4		
		Tent.	1					2	1						
	Sous-total	21	34	28	21	32	22	31	26	25	30	16			
Attentat à la pudeur non spécifié		Acc.	9	1	2	1									
		Sous-total	9	1	2	1									



**Infr. contre les mœurs**

			2000	2013	2014	2015	2016	2017	2018	2019	2020	2021	2022	2023
Atteinte intégrité sexuelle sans mort (nvCPS)	Victime < 16a	Acc.											17	3
	Victime 16a - 18a	Acc.											7	1
	Victime majeure	Acc.											24	6
		Sous-total												48
Pornographie enfantine	Détention	Acc.		6		3	3	2	4	5	3	3	3	1
	Distribution	Acc.	1	3	3	12	9	11	11	15	18	26		1
	Accès pornographie enfantine via technologie	Acc.							1	1	1	1	1	
	Non spécifié	Acc.		2	2	2		1	3	1				
	Sous-total		1	11	5	17	12	14	19	22	22	30	4	2
Pornographie		Acc.	2					1	2	1		2		
		Sous-total	2					1	2	1		2		
Incitation à la débauche	Victime mineure	Acc.	1	7	9	4	11	4	3	3	9	4	1	
	Age victime inconnu	Acc.		1	1	1	1		1		1			
	Publicité par ICT pour débauche	Acc.				6	2							
	Autre publicité pour débauche	Acc.	1	4		3	1				2			
	Non spécifié	Acc.		2		1								
	Sous-total		2	14	10	15	15	4	4	3	12	4	1	
Exploitation de la débauche d'autrui	Victime mineure	Acc.		2			1	4		1	3	2		
	Victime majeure	Acc.	1		2	1	2	1	2		3	1		
	Age victime inconnu	Acc.			4	1				1			1	
	Sous-total		1	2	6	2	3	5	2	2	6	3	1	
Outrage public aux bonnes mœurs	Actions (exhibitionnisme, etc.)	Acc.	10	31	36	26	21	40	41	39	66	37	21	
	Ecrits, images, objets	Acc.	6	1	3	5	4	6	5	5	5	4	3	
		Tent.										1		
	Obscénités en public	Acc.	1	1										
	Exhibitionnisme (nvCPS)	Acc.											2	5
	Non spécifié	Acc.	12											
	Sous-total		29	33	39	31	25	46	46	44	72	41	26	5
Voyeurisme	Observation/enregistrement de nudité ou intimité	Acc.		1	1	1	9	10	10	3	2	6	3	
		Acc.					10	23	7	8	13	11	6	
	Diffusion enregistrement nudité ou intimité	Tent.							1					
	Sous-total			1	1	1	19	33	18	11	15	17	9	
Voyeurisme direct (nvCPS)	Victime majeure	Acc.											2	
		Sous-total											2	





**Infr. contre les mœurs**

			2000	2013	2014	2015	2016	2017	2018	2019	2020	2021	2022	2023
Voyeurisme via moyen technique ou autre (nvCPS)	Victime < 16a	Acc.											2	
	Victime majeure	Acc.											6	2
		Sous-total											8	2
Diffusion de contenu à caractère sexuel (nvCPS)	Victime < 16a	Acc.											2	
	Victime majeure	Acc.											1	1
		Sous-total											3	1
Diffusion contenu sex. but méchant/lucrat. (nvCPS)	Victime < 16a	Acc.											1	
	Victime 16a - 18a	Acc.											2	
	Victime majeure	Acc.											4	3
	Sous-total												7	3
Grooming (contact par ICT avec mineur < 16 ans)		Acc.						1	3	4			2	2
		Sous-total						1	3	4			2	2
Grooming offline - sans ICT (nvCPS)	Victime 16a - 18a	Acc.											1	
		Sous-total											1	
Grooming online - avec ICT (nvCPS)	Victime < 16a	Acc.											1	2
		Sous-total											1	2
Images d'abus sexuels de mineurs (nvCPS)	Production/diffusion images abus sexuels (nvCPS)	Acc.									1		2	
	Détention/acquisition images abus sexuels (nvCPS)	Acc.									1		1	1
		Sous-total									2		3	1
Abus de la prostitution - personne majeure (nvCPS)		Acc.												2
		Sous-total												2
		Total	125	124	144	133	156	163	169	171	208	210	210	39

FPF/DGR/DRI/BIPOL - Statistiques policières de criminalité (date de clôture: 22/09/2023)  
 Les données pour les années 2001 jusqu'à 2012 ne sont plus publiées mais restent disponibles sur demande auprès du service BIPOL.  
 Les données pour 2023 ne concernent que le 1er trimestre.



**Infr. contre autres valeurs morales et sentiments**

			2000	2013	2014	2015	2016	2017	2018	2019	2020	2021	2022	2023
Harcèlement	Harcèlement par téléphone (OLD)	Acc.	14											
		Acc.	31	192	159	188	167	156	141	166	136	182	191	38
	Sous-total	45	192	159	188	167	156	141	166	136	182	191	38	
Violation de sépulture	Acc.	5	2	1	1	1	4	2	2	1	4	3	1	
	Sous-total	5	2	1	1	1	4	2	2	1	4	3	1	
Violation du secret professionnel	Acc.	1	6	3	4	4	5	3	3	2	3	3		
	Sous-total	1	6	3	4	4	5	3	3	2	3	3		
Atteinte à l'honneur	Calomnie et diffamation	Acc.	33	30	14	22	29	33	24	24	25	24	23	12
	Déclaration calomnieuse	Acc.	1	3	2	2	2	2		1	3			2
	Imputation calomnieuse	Acc.	9	3	6	2	5	6	8	4	3	4	4	
	Divulgateion méchante	Acc.	2		2	1	1			2		1		
	Injures (Délit)	Acc.	4	32	23	12	15	11	10	9	15	8	10	5
	Non spécifié	Acc.	1	1		1					1			
Sous-total		50	69	47	40	52	52	42	40	47	37	37	19	
Vie privée	Intrusion de nuit	Acc.	1	2	2	1								
	Violation de domicile par un particulier	Acc.	16	22	13	20	17	22	17	25	15	22	28	3
	Violation du secret des lettres	Acc.	5	1	2	2	2	2	2	2		2	2	1
Sous-total		22	25	17	23	19	24	19	27	15	24	30	4	
Libre exercice des cultes	Acc.							1						
	Sous-total							1						
Tapage nocturne	Acc.	54	41	32	49	33	63	45	13	31	67	32	9	
	Sous-total	54	41	32	49	33	63	45	13	31	67	32	9	
Violation de communication par particulier	Acc.		1			1	1	1		1	1			
	Sous-total		1			1	1	1		1	1			
Abus faiblesses de personnes	Acc.						1	1		1	2			
	Sous-total						1	1		1	2			
Vie privée mineur: publication débats Justice	Tent.									1				
	Sous-total									1				
Vie privée mœurs: publication identité victime	Acc.											2	1	
	Sous-total											2	1	
Cyberlokkking (leurre de mineur par ICT)	Acc.										4	1	2	
	Sous-total										4	1	2	



**Infr. contre autres valeurs morales et sentiments**

			2000	2013	2014	2015	2016	2017	2018	2019	2020	2021	2022	2023	
Occupation bien d'autrui (squatter)	Pénétrer / occuper / séjourner (bien non habité)	Acc.								3	7	10	5	1	
		Tent.												1	
	Pénétrer / occuper / séjourner (bien habité)	Acc.								1		1			
			Sous-total							4	7	11	5	2	
			Total	177	336	259	305	277	306	255	256	245	332	305	75



Infr. relative au statut juridique de l'enfant

			2000	2013	2014	2015	2016	2017	2018	2019	2020	2021	2022	2023
Non-représentation d'enfants	Par les parents	Acc.	8	4	4	6	4	2		1	2	2		
	Par une personne qui en a la charge	Acc.							1					
		Sous-total	8	4	4	6	4	2	1	1	2	2		
		Total	8	4	4	6	4	2	1	1	2	2		



Vol et extorsion

			2000	2013	2014	2015	2016	2017	2018	2019	2020	2021	2022	2023
Vol avec circ. aggr.	Avec violence	Acc.	13	38	39	37	30	26	22	30	27	34	20	7
		Tent.	4	8	2	8	4	9	6	3	6	9	3	3
	Sans violence	Acc.	1.077	704	812	585	562	399	529	412	351	334	417	92
		Tent.	105	297	395	237	227	211	240	241	229	175	205	62
	<b>Sous-total</b>			<b>1.199</b>	<b>1.047</b>	<b>1.248</b>	<b>867</b>	<b>823</b>	<b>645</b>	<b>797</b>	<b>686</b>	<b>613</b>	<b>552</b>	<b>645</b>
Vol sans circ. aggr.	Avec violence	Acc.	7	46	42	50	34	36	29	29	22	25	22	9
		Tent.	2	1	3	2	1	2	1	2	2	2	7	6
	Sans violence, Vol à la tire	Acc.	200	1.004	696	570	409	312	445	357	99	92	204	24
		Tent.		9	5	3	8	6	3	5	2	2	4	
	Sans violence, Vol d'usage	Acc.	5	1	4	6	5	1	6	3	6	11	5	
		Tent.												
	Sans violence, Vol domestique	Acc.	43	71	73	58	68	51	68	51	38	36	45	6
		Tent.	4		1		1		1	1		1	2	
	Sans violence	Acc.	2.810	2.854	2.848	2.554	2.310	2.226	2.178	2.230	1.650	1.677	2.118	514
		Tent.	34	41	51	43	38	42	51	52	71	90	61	10
<b>Sous-total</b>			<b>3.105</b>	<b>4.027</b>	<b>3.723</b>	<b>3.286</b>	<b>2.874</b>	<b>2.676</b>	<b>2.782</b>	<b>2.730</b>	<b>1.890</b>	<b>1.941</b>	<b>2.467</b>	<b>564</b>
Vol non spécifié		Acc.	845	11	5	4	4	2	4	6	2	2	11	1
		Tent.	273											
	<b>Sous-total</b>			<b>1.118</b>	<b>11</b>	<b>5</b>	<b>4</b>	<b>4</b>	<b>2</b>	<b>4</b>	<b>6</b>	<b>2</b>	<b>2</b>	<b>11</b>
Extorsion		Acc.	14	16	12	14	24	14	31	32	31	20	22	9
		Tent.	5	26	12	12	15	16	22	17	25	34	31	7
	<b>Sous-total</b>			<b>19</b>	<b>42</b>	<b>24</b>	<b>26</b>	<b>39</b>	<b>30</b>	<b>53</b>	<b>49</b>	<b>56</b>	<b>54</b>	<b>53</b>
<b>Total</b>			<b>5.441</b>	<b>5.127</b>	<b>5.000</b>	<b>4.183</b>	<b>3.740</b>	<b>3.353</b>	<b>3.636</b>	<b>3.471</b>	<b>2.561</b>	<b>2.549</b>	<b>3.176</b>	<b>745</b>



**Fraude**

			2000	2013	2014	2015	2016	2017	2018	2019	2020	2021	2022	2023
Blanchiment d'argent	Acc.		7	11	17	10	4	5	8	18	46	82	45	18
	Tent.										1			
	Sous-total		7	11	17	10	4	5	8	18	47	82	45	18
Recel	Recel simple	Acc.	9	3	6	5	21	9	8	16	6	5	5	3
		Tent.						1	1					
	Recel qualifié	Acc.	5											
	Non spécifié	Acc.	4	1			1							
	Sous-total		18	4	6	5	22	10	9	16	6	5	5	3
Grivèlerie	Carburant / lubrifiant	Acc.	18	29	15	6	3	3	23	8	4	1	1	1
	Boissons et aliments	Acc.	12	18	20	13	16	13	16	38	5	17	11	3
	Voiture de location	Acc.	9	13	15	11	24	30	24	15	17	9	15	5
	Logements	Acc.	7	6	10	10	11	8	7	2	2	7	5	7
	Non spécifié	Acc.	15	1										
	Sous-total		61	67	60	40	54	54	70	63	28	34	32	16
Corruption privée	Acc.										1	1		
	Sous-total										1	1		
Détournement et destruction frauduleuse	Inc.		1											
	Cel frauduleux	Acc.	84	50	41	43	33	36	33	40	34	33	26	11
		Tent.	1			1								
	D'argent, de papiers, etc.	Acc.	1	1	2						1		2	
	D'objets saisis	Acc.	1	1	4	1		2		1	1	1		
	De biens mobiliers des époux	Acc.				1								
	D'héritage	Acc.	1											
Non spécifié	Acc.	13	4	5	7	7	2	2		5	4	3		
	Sous-total		102	56	52	53	40	40	35	41	41	38	31	11
Escoquerie	Fraude par internet	Acc.		99	128	107	125	148	247	275	304	302	266	74
		Tent.		38	27	29	28	15	35	30	15	27	8	5
	Escoquerie sans internet	Acc.		87	59	63	75	62	78	53	49	46	39	20
		Tent.		14	14	19	19	20	19	13	10	12	7	1
	Non spécifié	Acc.	104											
		Tent.	17											
	Sous-total		121	238	228	218	247	245	379	371	378	387	320	100
Tromperie	Marchandises vendues / travail fourni	Acc.	5	1	1	1				1	1			
	Non spécifié	Acc.	1				1				1		1	

FPF/DGR/DR/BIPOL - Statistiques policières de criminalité (date de clôture: 22/09/2023)  
 Les données pour les années 2001 jusqu'à 2012 ne sont plus publiées mais restent disponibles sur demande auprès du service BIPOL.  
 Les données pour 2023 ne concernent que le 1er trimestre.



**Fraude**

		2000	2013	2014	2015	2016	2017	2018	2019	2020	2021	2022	2023
	Sous-total	6	1	1	1	1			1	2		1	
Abus de confiance et infr. apparentées	Abus de confiance	Acc. 69	64	59	66	52	49	55	57	38	37	59	19
		Tent. 1					1						
	Abus des faiblesses	Acc. 13	1	3	4	3	3	1	1	5	2	2	1
	Sous-total	83	65	62	70	55	53	56	58	43	39	61	20
Abus de biens sociaux	Par des sociétés	Acc.										1	
	Non spécifié	Acc.			1						2	2	
	Autres	Acc.							1		1		
	Sous-total				1				1		3	3	
Infr. liées à l'insolvabilité	Par le curateur	Acc.	1										
	Par des tiers	Acc.		1							1		
	Par le débiteur	Acc.				1	1				1		
	Non spécifié	Acc. 4	19	4	3	4	4	3	2			1	
	Sous-total	4	20	5	3	5	5	3	2		2	1	
Insolvabilité frauduleuse		Acc.				1	1		1	1	1	1	
		Sous-total				1	1		1	1	1	1	
Chèques sans provision		Acc. 25	1	1	1				1				
		Tent. 1											
		Sous-total	26	1	1	1			1				
	Total	428	463	432	402	429	413	560	573	547	592	500	168

FPF/DGR/DR/BIPOLE - Statistiques policières de criminalité (date de clôture: 22/09/2023)  
 Les données pour les années 2001 jusqu'à 2012 ne sont plus publiées mais restent disponibles sur demande auprès du service BIPOLE.  
 Les données pour 2023 ne concernent que le 1er trimestre.



Dégradation de la propriété

			2000	2013	2014	2015	2016	2017	2018	2019	2020	2021	2022	2023	
Incendie volontaire	Dans lieu habité (de jour)	Acc.	1	2	1	5	3	4	8	5	2	4	2		
		Tent.									1				
	Dans lieu habité (de nuit)	Acc.	1	8	4	3		9	3	2	2	3	3	2	
		Tent.		3			1								
	Dans lieu habité (moment indéterminé)	Acc.		1				1							
		Tent.		1											
	Dans un autre lieu (de jour)	Acc.	4	9	14	5	8	13	9	14	14	14	10	1	5
		Tent.		1		2	1						1		1
	Dans un autre lieu (de nuit)	Acc.	11	8	11	4	10	7	10	13	13	4	9	9	1
		Tent.	1										1		
Dans un autre lieu (moment indéterminé)	Acc.	3	1	7	2	1	3	3	3	3	3	5	7		
	Tent.											2			
Non spécifié	Acc.	16		1											
<b>Sous-total</b>			<b>37</b>	<b>34</b>	<b>38</b>	<b>21</b>	<b>24</b>	<b>37</b>	<b>33</b>	<b>37</b>	<b>27</b>	<b>35</b>	<b>21</b>	<b>7</b>	
Destruction par explosion volontaire	Dans lieu habité (de nuit)	Acc.										1			
	Dans un autre lieu (de nuit)	Acc.								1					
	Dans un autre lieu (moment indéterminé)	Acc.								1					
<b>Sous-total</b>										<b>2</b>		<b>1</b>			
Incendie involontaire		Acc.	100	78	47	57	59	62	69	49	43	47	46	14	
<b>Sous-total</b>			<b>100</b>	<b>78</b>	<b>47</b>	<b>57</b>	<b>59</b>	<b>62</b>	<b>69</b>	<b>49</b>	<b>43</b>	<b>47</b>	<b>46</b>	<b>14</b>	
Destruction, dénaturation, dégradation	Avec circ. aggr.	Acc.	10	3		1	3	3	3	1			1	1	
	Destruction de biens agricoles	Acc.			1	1									
	Non spécifié	Acc.	249	1		1					1	1		1	
		Tent.	2												
<b>Sous-total</b>			<b>261</b>	<b>4</b>	<b>1</b>	<b>2</b>	<b>4</b>	<b>3</b>	<b>3</b>	<b>2</b>	<b>1</b>	<b>2</b>	<b>1</b>		
Vandalisme	Sur véhicules	Acc.	529	619	606	481	440	503	573	451	416	448	344	79	
		Tent.					1								
	Sur autres biens mobiliers	Acc.	652	127	109	113	141	126	96	102	81	151	147	32	
	Graffitis	Acc.	3	49	28	35	45	60	35	90	97	684	253	2	
	Autres détériorations sur biens immobiliers	Acc.	71	482	452	363	367	382	334	293	270	309	311	104	
Dégradation de clôture	Acc.	2	21	31	26	34	42	20	16	14	22	19	2		
<b>Sous-total</b>			<b>1.257</b>	<b>1.298</b>	<b>1.226</b>	<b>1.018</b>	<b>1.027</b>	<b>1.114</b>	<b>1.058</b>	<b>952</b>	<b>878</b>	<b>1.614</b>	<b>1.074</b>	<b>219</b>	
Intrusion dans une zone portuaire	Acc.					2	8	295	464	726	634	142	20		
	Tent.						1	10	9		3				

FPF/DGR/DRI/BIPOL - Statistiques policières de criminalité (date de clôture: 22/09/2023)  
 Les données pour les années 2001 jusqu'à 2012 ne sont plus publiées mais restent disponibles sur demande auprès du service BIPOL.  
 Les données pour 2023 ne concernent que le 1er trimestre.





Dégradation de la propriété

		2000	2013	2014	2015	2016	2017	2018	2019	2020	2021	2022	2023
	Sous-total					2	9	305	473	726	637	142	20
	Total	1.655	1.414	1.312	1.098	1.116	1.225	1.468	1.515	1.675	2.334	1.285	261



Infr. contre la Sécurité de l'Etat

			2000	2013	2014	2015	2016	2017	2018	2019	2020	2021	2022	2023
Sûreté extérieure de l'Etat		Acc.					1	4	1	7	4	2		
		Tent.						1						
		Sous-total				1	5	1	7	4	2			
Terrorisme	Groupe terroriste	Acc.				2		1					1	
	Diffuser un message qui incite au terrorisme	Acc.			1	1								
	Sous-total				1	3		1					1	
<b>Total</b>						1	4	5	2	7	4	2	1	



Infr. contre la sécurité publique

			2000	2013	2014	2015	2016	2017	2018	2019	2020	2021	2022	2023
Organisation criminelle	Acc.			4	2	4	3	4	2	9	7	3		2
	Sous-total			4	2	4	3	4	2	9	7	3		2
Association de malfaiteurs	Acc.		2	11	10	8	24	12	24	25	25	14	10	5
	Sous-total		2	11	10	8	24	12	24	25	25	14	10	5
Evasion de prisonniers	Evasion simple	Acc.	10	13	1	2	2	2	2	3	1		3	
		Tent.	1	1								1		1
	Evasion qualifiée	Acc.	23											
		Tent.	3	1								1		
	Non-entrée de congé	Acc.		47	63	99	72	68	57	48	48	47	70	22
	Non-respect surveillance électronique	Acc.		15	22	32	40	43	24	40	20	27	39	11
	Non spécifié	Acc.	34	2	1	2	3	3	1	4		1	1	
	Sous-total		71	79	87	135	117	116	84	95	69	77	113	34
Recel	Recel de criminel	Acc.									1			
	Sous-total										1			
Menaces	Menace d'attentat	Acc.		3		1			1		10	5	2	
	Verbales	Acc.	172	108	78	87	127	90	110	129	107	128	139	52
	Ecrites	Acc.	18	49	44	40	35	38	49	61	49	53	49	21
	Par gestes, emblèmes	Acc.	29	82	93	65	109	87	76	72	55	68	56	25
	Alerte à la bombe	Acc.	7		2	9	12	5	4	3	3	3	7	
	Non spécifié	Acc.	22	1	1	1		1		2	1			1
		Sous-total		248	243	218	203	283	221	240	267	225	257	253
	Total		321	337	317	350	427	353	350	396	327	351	376	140



Infr. contre l'autorité publique

			2000	2013	2014	2015	2016	2017	2018	2019	2020	2021	2022	2023
Violence c/ personnes investies autorité publique	Acc.		1	4	3	2	10	3	3	2	3		1	
	Sous-total		1	4	3	2	10	3	3	2	3		1	
Rébellion	Rébellion armée	Acc.	3	2		2	3	7	4	2	3	1	1	1
	Rébellion non armée	Acc.	40	60	67	62	68	82	75	70	70	58	66	19
	Non spécifié	Acc.	10		2	1	3		2		1		1	
	Sous-total		53	62	69	65	74	89	81	72	74	59	68	20
Outrages	Acc.		30	10	15	13	19	16	21	17	28	31	30	11
	Sous-total		30	10	15	13	19	16	21	17	28	31	30	11
Refus de coopération (informatique et télécom)	Acc.								1	1	4	2	2	3
	Sous-total								1	1	4	2	2	3
Autres infractions	Bris de scellés	Acc.	2	5		1	6	2	1	1	1	3	2	
	Entraves exercice fonction judiciaire	Acc.										1		
	Imprimés sans éditeur responsable	Acc.		2										
	Sous-total		2	7		1	6	2	1	1	1	4	2	
<b>Total</b>			<b>86</b>	<b>83</b>	<b>87</b>	<b>81</b>	<b>109</b>	<b>110</b>	<b>107</b>	<b>93</b>	<b>110</b>	<b>96</b>	<b>103</b>	<b>34</b>



Infr. contre la foi publique

			2000	2013	2014	2015	2016	2017	2018	2019	2020	2021	2022	2023	
Faux en écritures	Faux en écritures	Acc.	73	49	59	61	43	58	63	64	50	47	42	5	
		Tent.			1	1		1	1					1	
	Usage de faux en écrit. et écrit. falsifiées	Acc.	31	14	13	13	19	18	20	12	7	12	12		1
		Tent.	1					1				1			
<b>Sous-total</b>			<b>105</b>	<b>63</b>	<b>73</b>	<b>75</b>	<b>62</b>	<b>78</b>	<b>84</b>	<b>76</b>	<b>58</b>	<b>59</b>	<b>55</b>	<b>6</b>	
Usurpation	Immixtion dans fonctions publiques	Acc.	2			1									
	De fonctions	Acc.	3	6	6	17	7	4	13	7	4	3	3		
	De titres	Acc.		1		1		1	1				1		
	De costumes, de décorations, etc.	Acc.					2								
	De nom	Acc.	14	30	20	38	44	58	77	135	27	30	33	13	
	Non spécifié	Acc.	1	1	2	1	1					1			
<b>Sous-total</b>			<b>20</b>	<b>38</b>	<b>28</b>	<b>58</b>	<b>52</b>	<b>65</b>	<b>91</b>	<b>142</b>	<b>32</b>	<b>33</b>	<b>37</b>	<b>13</b>	
Contrefaçon / falsification	Contrefaçon	Acc.		3	7	8	10	8	8	8	7	8	10	1	
	Falsification	Acc.		1	2	5	2	5	3	6	4		3		
		Tent.							1						
	Non spécifié	Acc.		1	1	2									
<b>Sous-total</b>				<b>5</b>	<b>10</b>	<b>15</b>	<b>12</b>	<b>13</b>	<b>12</b>	<b>14</b>	<b>11</b>	<b>8</b>	<b>13</b>	<b>1</b>	
Fausses monnaies	Emission	Acc.	9	29	26	35	6	4	6	2	4	2	2		
		Tent.	1	1	1						1				
	Non spécifié	Acc.	25												
		Tent.	1												
	Autres	Acc.	3		1	3	2	1			2	1			
<b>Sous-total</b>			<b>39</b>	<b>30</b>	<b>28</b>	<b>39</b>	<b>8</b>	<b>5</b>	<b>6</b>	<b>2</b>	<b>7</b>	<b>3</b>	<b>2</b>		
Faux en justice	Fausses déclarations	Acc.		3			2	1	2		1		1		
	Faux serment	Acc.			1							1			
	Falsification d'enregistrement	Acc.				1					1				
<b>Sous-total</b>				<b>3</b>	<b>1</b>		<b>3</b>	<b>1</b>	<b>2</b>		<b>2</b>	<b>1</b>	<b>1</b>		
<b>Total</b>			<b>164</b>	<b>139</b>	<b>140</b>	<b>187</b>	<b>137</b>	<b>162</b>	<b>195</b>	<b>234</b>	<b>110</b>	<b>104</b>	<b>108</b>	<b>20</b>	



**PZ BRUGGE**

**Infraction Code pénal**

**Infr. contre la famille**

		2000	2013	2014	2015	2016	2017	2018	2019	2020	2021	2022	2023
<b>Bigamie</b>	Acc.										1		
	Sous-total										1		
<b>Abandon de famille</b>	Acc.										1	1	
	Sous-total										1	1	
<b>Refus du droit aux relations personnelles</b>	Acc.	253	94	80	76	58	49	57	48	43	194	105	51
	Sous-total	253	94	80	76	58	49	57	48	43	194	105	51
<b>Non-acquittement pension alimentaire</b>	Acc.	60	24	25	21	13	13	5	5	10	9	8	3
	Sous-total	60	24	25	21	13	13	5	5	10	9	8	3
<b>Mariage forcé</b>	Tent.											1	
	Sous-total											1	
<b>Non spécifié</b>	Acc.	6					1						
	Tent.	1											
	Sous-total	7					1						
	<b>Total</b>	<b>320</b>	<b>118</b>	<b>105</b>	<b>97</b>	<b>71</b>	<b>63</b>	<b>62</b>	<b>53</b>	<b>53</b>	<b>205</b>	<b>115</b>	<b>54</b>



**Criminalité informatique**

		2000	2013	2014	2015	2016	2017	2018	2019	2020	2021	2022	2023
<b>Hacking</b>	Acc.		23	20	33	50	44	47	65	70	56	60	23
	Tent.		1							2			
	Sous-total		24	20	33	50	44	47	65	72	56	60	23
<b>Faux en informatique</b>	Acc.		9	10	27	52	37	108	181	57	31	18	18
	Tent.		1	1			1			2	1	1	
	Sous-total		10	11	27	52	38	108	181	59	32	19	18
<b>Fraude informatique</b>	Acc.		112	92	103	87	88	185	334	492	503	568	139
	Tent.		42	57	40	19	27	12	21	19	21	14	8
	Sous-total		154	149	143	106	115	197	355	511	524	582	147
<b>Sabotage</b>	Acc.		19	2	14	10	20	20	17	22	9	19	6
	Tent.				2								
	Sous-total		19	2	16	10	20	20	17	22	9	19	6
<b>Total</b>			207	182	219	218	217	372	618	664	621	680	194



Exercice illégal de l'autorité publique

		2000	2013	2014	2015	2016	2017	2018	2019	2020	2021	2022	2023
Usurpation de pouvoir	Acc.	4						1					
	Sous-total	4						1					
Concussion	Acc.		1										
	Sous-total		1										
Corruption publique	Acc.	2	1		1		1	2			2		
	Tent.	1	1						1				
	Sous-total	3	2		1		1	2	1		2		
Détention par fonctionnaire public	Acc.				1						1	1	
	Sous-total				1						1	1	
Violation de domicile par fonctionnaire public	Acc.	1											
	Sous-total	1											
Actes arbitraires	Acc.	1				1		1		1	4		
	Sous-total	1				1		1		1	4		
Prise d'intérêt	Acc.					1	1				2	1	
	Sous-total					1	1				2	1	
Abus de l'autorité	Acc.	2					1						
	Sous-total	2					1						
Ministres des cultes	Acc.		1	1									
	Sous-total		1	1									
Violation de communication par fonctionnaire	Acc.										1		
	Sous-total										1		
Non spécifié	Acc.										1		
	Sous-total										1		
<b>Total</b>		<b>11</b>	<b>4</b>	<b>1</b>	<b>2</b>	<b>2</b>	<b>3</b>	<b>4</b>	<b>1</b>	<b>1</b>	<b>11</b>	<b>2</b>	





**Marchand de sommeil**

		2000	2013	2014	2015	2016	2017	2018	2019	2020	2021	2022	2023
<b>Sans circ. aggr.</b>	Acc.		1	3			3				1		
	Sous-total		1	3			3				1		
<b>Avec circ. aggr.</b>	Acc.		1	3	1								
	Sous-total		1	3	1								
<b>Non spécifié</b>	Acc.			2									
	Sous-total			2									
	<b>Total</b>		<b>2</b>	<b>8</b>	<b>1</b>		<b>3</b>				<b>1</b>		

**Exploitation de la mendicité**

		2000	2013	2014	2015	2016	2017	2018	2019	2020	2021	2022	2023
<b>Non spécifié</b>	Acc.					1							
	Sous-total					1							
	<b>Total</b>					<b>1</b>							

**Traite des êtres humains**

		2000	2013	2014	2015	2016	2017	2018	2019	2020	2021	2022	2023
<b>Exploitation sexuelle</b>	Acc.			5	4	6		6	2	4	8	5	
	Sous-total			5	4	6		6	2	4	8	5	
<b>Exploitation économique</b>	Acc.		4	11	3	2	2	1	8	5	3	3	
	Sous-total		4	11	3	2	2	1	8	5	3	3	
<b>Production ou diffusion de pornographie infantine</b>	Acc.		1			1			1				1
	Sous-total		1			1			1				1
	<b>Total</b>		<b>5</b>	<b>16</b>	<b>7</b>	<b>9</b>	<b>2</b>	<b>7</b>	<b>11</b>	<b>9</b>	<b>11</b>	<b>8</b>	<b>1</b>

**Provocation crime ou délits**

		2000	2013	2014	2015	2016	2017	2018	2019	2020	2021	2022	2023
<b>Provocation délits</b>	Acc.									1			
	Sous-total									1			
	<b>Total</b>									<b>1</b>			



**Autres infractions Code pénal**

		2000	2013	2014	2015	2016	2017	2018	2019	2020	2021	2022	2023
	Acc.		11	4	4	6			2			1	
	Sous-total		11	4	4	6			2			1	
	Total		11	4	4	6			2			1	

**Contravention Code pénal**

		2000	2013	2014	2015	2016	2017	2018	2019	2020	2021	2022	2023
Injures (Contravention)	Acc.	26											
	Sous-total	26											
Destruction d'animaux (Contravention)	Acc.	7											
	Sous-total	7											
Dissimulation visage dans lieu public	Acc.				1			1					
	Sous-total				1			1					
Autres contraventions CP	Acc.	11	9	5	6	6	1		1	1	1		
	Sous-total	11	9	5	6	6	1		1	1	1		
	Total	44	9	5	7	6	1	1	1	1	1		

# ***STATISTIQUES POLICIERES DE CRIMINALITE***

---

***LIEU DE PERPETRATION: ZONE DE POLICE***

**PZ BRUGGE**

***ANNEXE II: DETAIL PAR CATEGORIE DE DELIT  
LOIS SPECIALES***



**PZ BRUGGE**

**Infraction Lois spéciales**

<b>Drogues</b>			2000	2013	2014	2015	2016	2017	2018	2019	2020	2021	2022	2023	
Détention		Acc.	183	336	394	455	462	385	382	402	410	489	493	132	
		Tent.				1									
		Sous-total	183	336	394	455	463	385	382	402	410	489	493	132	
Usage	Usage en groupe	Acc.	23												
	Usage individuel	Acc.	58												
	Faciliter l'usage	Acc.	2	13	8	3	10	5	2	4	5	1	4	1	
	Incitation à l'usage	Acc.	1	1	1	1	5			3		4			
	Désordre, scandale ou danger dans un espace public	Acc.				3	3	1	2	14	7	4	7	1	
	Sous-total		84	14	9	7	14	11	4	21	12	9	11	2	
Importation et exportation		Acc.	29	9	17	17	12	18	16	11	8	7	6	4	
		Tent.					1								
		Sous-total	29	9	17	17	12	19	16	11	8	7	6	4	
Fabrication		Acc.	1	8	5	11	15	3	9	9	15	12	5	1	
		Tent.				1									
		Sous-total	1	8	5	11	16	3	9	9	15	12	5	1	
Commerce		Acc.	28	94	109	95	137	77	103	79	127	146	148	32	
		Tent.			1	6	3	1	2	1	1				
		Sous-total	28	94	110	95	143	80	104	81	128	147	148	32	
Autres		Acc.	6	35	78	46	53	57	40	39	84	49	45	13	
		Tent.				1	2	1			2	3	1		
		Sous-total	6	35	78	47	55	58	40	39	86	52	46	13	
	Total		331	496	613	632	703	556	555	563	659	716	709	184	

FPF/DGR/DR1/BIPOL - Statistiques policières de criminalité (date de clôture: 22/09/2023)  
 Les données pour les années 2001 jusqu'à 2012 ne sont plus publiées mais restent disponibles sur demande auprès du service BIPOL.  
 Les données pour 2023 ne concernent que le 1er trimestre.



Législation sur les étrangers			2000	2013	2014	2015	2016	2017	2018	2019	2020	2021	2022	2023	
Transmigration illégale	Mariages simulés/blancs sans récompense/contrainte	Acc.		4	7	3	2	1	5	5	3	2	1	1	
		Tent.		63	55	44	35	29	19	6	13	16	11	3	
	Cohab. légale de complais. sans récompense/contr.	Acc.				1		1	1						
		Tent.					2	4		2					
	Accès au territoire	Acc.	375	55	91	157	376	381	103	75	68	79	35	3	
		Tent.			1	7									
	Séjour	Acc.	94	314	310	347	817	643	1.150	873	1.184	1.087	382	87	
		Tent.	1	1		2	1		2		1	1			
	Éloignement	Acc.		2	1		1								
		Tent.													
Pas de port de documents d'identité ou de voyage	Acc.			2	3	1	1	1	1						
	Tent.			2	45	23	21	23	19	14	15	18	22		
Inscription au registre des étrangers	Acc.	1													
	Sous-total	471	439	469	609	1.258	1.081	1.304	981	1.283	1.200	447	116		
Trafic d'êtres humains	Acc.		12	9	31	26	25	28	39	18	11	6	1		
		Tent.				1	6	3	4	1	1	1			
	Sous-total		12	9	31	27	31	31	43	19	12	7	1		
Traite d'êtres humains	Acc.	18													
		Tent.	1												
	Sous-total	19													
Aide au séjour illégal	Acc.		2	6	3	15	5	2							
		Tent.													
	Sous-total		2	6	3	15	5	2							
Non spécifié	Acc.	52	3	6		1	1		1						
		Tent.	1												
	Sous-total	53	3	6		1	1		1						
Autres	Acc.	6	2	1	3	4	1	1	1	3	2	1			
		Tent.	3		1	11	6								
	Sous-total	9	2	2	14	10	1	1	1	3	2	1			
	Total	552	458	492	657	1.311	1.119	1.338	1.026	1.305	1.214	455	117		

FPF/DGR/DR/BIPOL - Statistiques policières de criminalité (date de clôture: 22/09/2023)  
 Les données pour les années 2001 jusqu'à 2012 ne sont plus publiées mais restent disponibles sur demande auprès du service BIPOL.  
 Les données pour 2023 ne concernent que le 1er trimestre.



Environnement			2000	2013	2014	2015	2016	2017	2018	2019	2020	2021	2022	2023
Déchets	Transport de déchets	Acc.		4	5	3	3	3	3	4		7		
	Déchets par professionnel	Acc.		4	6	2	6	4	4	7	7	11	2	3
	Déchets par particulier	Acc.		71	67	53	28	37	36	35	34	44	38	3
	Déchets par personne indéterminée	Acc.	66											
	Déchets: permis/autorisation	Acc.		1	1	1			1	1	1			
	Non spécifié	Acc.	7											
	<b>Sous-total</b>		<b>73</b>	<b>80</b>	<b>79</b>	<b>59</b>	<b>37</b>	<b>44</b>	<b>44</b>	<b>47</b>	<b>42</b>	<b>62</b>	<b>40</b>	<b>6</b>
Feux d'artifice		Acc.		1					1	1		2		
	<b>Sous-total</b>			<b>1</b>					<b>1</b>	<b>1</b>		<b>2</b>		
Autres que déchets	Urbanisme	Acc.	7	4	2	3		4	8	8	3	2	6	2
	Permis d'environnement	Acc.			3	1	4	1	1	2	4	2		
	Bruit	Acc.	24	2	5	2	5	5	9	8	2			
	Pollution de l'eau	Acc.	14	11	6	8	8	8	11	8	7	4	1	1
	Pollution de l'air	Acc.			1			1	1	2				
	Pollution du sol	Acc.			2	4	1	1		1	1	1	1	
	Non spécifié	Acc.							2		2			
	Autres nuisances en matière d'environnement	Acc.	43	1	5	1	3	2	4	10	2	3	1	
	<b>Sous-total</b>		<b>88</b>	<b>18</b>	<b>24</b>	<b>19</b>	<b>21</b>	<b>22</b>	<b>36</b>	<b>39</b>	<b>21</b>	<b>12</b>	<b>9</b>	<b>3</b>
Biodiversité / Faune et flore	Commerce et détention: législation CITES	Acc.							1	1	1			
	Bien-être animal	Acc.	16	8	7	7	11	14	16	17	17	14	11	3
	Protection de la nature	Acc.	14	1	5	2	2	2	5	2	1	5		
	Permis / autorisation animaux	Acc.	1	11	2	4	2		2		1	1		
	Destruction d'animaux	Acc.		1	3	5		1			2	1	2	
		Tent.		2	1		1	1			2	1	2	
	<b>Sous-total</b>		<b>31</b>	<b>23</b>	<b>18</b>	<b>18</b>	<b>16</b>	<b>18</b>	<b>24</b>	<b>20</b>	<b>24</b>	<b>22</b>	<b>15</b>	<b>3</b>
Non spécifié		Acc.	4											
	<b>Sous-total</b>		<b>4</b>											
	<b>Total</b>		<b>196</b>	<b>122</b>	<b>121</b>	<b>96</b>	<b>74</b>	<b>84</b>	<b>105</b>	<b>107</b>	<b>87</b>	<b>98</b>	<b>64</b>	<b>12</b>



Armes et explosifs			2000	2013	2014	2015	2016	2017	2018	2019	2020	2021	2022	2023
Détention illégale	Arme à feu	Acc.		5	8	5	4	13	6	1	11	6	6	3
		Tent.					1				1		1	
	Arme blanche ou non à feu	Acc.		24	38	25	38	34	56	42	38	31	52	17
	Munition	Acc.		1	4		1	5	2	4	5	3	3	2
	Pièces/accessoires	Acc.					1	1	1					1
	Non spécifié	Acc.	19		1	3	2	1	1	2			1	
		Sous-total	19	30	51	33	47	54	66	49	55	40	63	23
Port / transport illégal	Arme à feu	Acc.		7	1	3	3	7		2	6	1	3	2
	Arme blanche ou non à feu	Acc.		41	56	46	52	47	63	80	78	63	63	25
	Munition	Acc.					1			1	1			
	Pièces/accessoires	Acc.						1						
	Non spécifié	Acc.	28											
		Tent.	1											
		Sous-total	29	48	57	49	56	55	63	83	85	64	66	27
Commerce illégal	Arme à feu	Acc.		1			1	1	1	1	1	3	2	
		Tent.										1		
	Arme blanche ou non à feu	Acc.					1	1				2		
	Pièces/accessoires	Acc.						1						
	Non spécifié	Acc.	4	1	1	1						1		
		Sous-total	4	2	1	1	2	3	1	1	1	7	2	
Fabrication / réparation illégale	Arme à feu	Acc.								1			1	
		Sous-total								1			1	
Explosifs		Acc.	1				1	2			1		1	
		Sous-total	1				1	2			1		1	
Autre	Numéro de série	Acc.						1						
	Mesures de sécurité	Acc.			1			1						
	Stockage	Acc.		1				2	2					1
	Import / export / transit à un usage militaire	Acc.					1				1			
	Non spécifié	Acc.	2											
		Sous-total	2	1	1		1	4	2		1			1
		Total	55	81	110	83	107	118	132	134	143	111	133	51



Protection de la personne			2000	2013	2014	2015	2016	2017	2018	2019	2020	2021	2022	2023
Discrimination	Racisme et xénophobie	Acc.	9	2	3	4	6	1	11	13	5	7	8	3
	Fondée sur son orientation sexuelle (homophobie)	Acc.		1	2	1					3	1	2	
	Fondée sur le sexe (sexisme)	Acc.				1							1	
	Fondée sur conviction religieuse ou philosophique	Acc.					1		1					
	Non spécifié	Acc.	2	1										
	Autre discrimination	Acc.			1	1	2						3	
	Sous-total		11	4	6	6	9	1	12	13	8	8	14	3
Négationnisme et révisionnisme	Révisionnisme	Acc.								1				
	Sous-total									1				
Droits d'auteur		Acc.												1
	Sous-total													1
Protection de la vie privée		Acc.	108	8	6	5	3	11	2	1	4	6	2	
	Sous-total		108	8	6	5	3	11	2	1	4	6	2	
Caméras de surveillance		Acc.		1					1	1			1	
	Sous-total			1					1	1			1	
Droit à l'image		Acc.				1		3	1	2	3	9	4	1
	Sous-total				1		3	3	1	2	3	9	4	1
Non spécifié		Acc.			1									
	Sous-total			1										
Autres		Acc.		1	1	2	1							
	Sous-total			1	1	2	1							
	Total		119	14	14	14	13	15	16	18	15	23	21	5





**PZ BRUGGE**

**Infraction Lois spéciales**

**Hormones et dopage**

		2000	2013	2014	2015	2016	2017	2018	2019	2020	2021	2022	2023
Détention	Acc.		1	1	3	2	2	4	8	1	2	3	1
	Sous-total		1	1	3	2	2	4	8	1	2	3	1
Fabrication et distribution	Acc.			1					1				
	Sous-total			1					1				
	Total		1	2	3	2	2	4	9	1	2	3	1

**Loi du football**

		2000	2013	2014	2015	2016	2017	2018	2019	2020	2021	2022	2023
Jet d'objets	Acc.								2			1	
	Sous-total								2			1	
Pénétration zones du stade inaccessibles au public	Acc.											4	
	Sous-total											4	
Non-respect des injonctions données	Acc.											6	
	Sous-total											6	
Inciter à la haine ou à l'empotement	Acc.										1	6	1
	Sous-total										1	6	1
Objets pyrotechniques dans le stade ou périmètre	Acc.							1	2		1	1	
	Sous-total							1	2		1	1	
Utiliser objets pyrotechniques territoire royaume	Acc.											1	
	Sous-total											1	
Vente irrégulière de tickets	Acc.	20	4	3	10	16	4	6					
	Tent.	1											
	Sous-total	21	4	3	10	16	4	6					
	Total	21	4	3	10	16	4	7	4		2	19	1



**Sécurité privée**

		2000	2013	2014	2015	2016	2017	2018	2019	2020	2021	2022	2023
<b>Entreprises de gardiennage / de sécurité</b>	<b>Acc.</b>	8	9		3	3	9	12	4				2
	<b>Sous-total</b>	8	9		3	3	9	12	4				2
<b>Milices privées</b>	<b>Acc.</b>							2					
	<b>Sous-total</b>							2					
	<b>Total</b>	8	9		3	3	9	14	4				2

**Protection de la jeunesse**

		2000	2013	2014	2015	2016	2017	2018	2019	2020	2021	2022	2023
<b>Législation sur l'obligation scolaire</b>	<b>Acc.</b>	7	48	33	50	19	26	10	12	13	13	7	9
	<b>Sous-total</b>	7	48	33	50	19	26	10	12	13	13	7	9
<b>Législation sur la protection de la jeunesse</b>	<b>Acc.</b>	26	57	72	68	60	62	84	57	23	23	30	10
	<b>Sous-total</b>	26	57	72	68	60	62	84	57	23	23	30	10
<b>Non spécifié</b>	<b>Acc.</b>				2	1	2		1	1	2	1	1
	<b>Sous-total</b>				2	1	2		1	1	2	1	1
	<b>Total</b>	33	105	105	120	80	90	94	70	37	38	38	20



**Code pénal social**

		2000	2013	2014	2015	2016	2017	2018	2019	2020	2021	2022	2023
<b>Harcèlement au travail</b>	Acc.		5	5	7	2	2	3	6	2	3	5	1
	Sous-total		5	5	7	2	2	3	6	2	3	5	1
<b>Mise en danger du travailleur</b>	Acc.					1	1		1	2			
	Sous-total					1	1		1	2			
<b>Rémunération et autres avantages patrimoniaux</b>	Acc.			1		1	1	1			1	1	1
	Sous-total			1		1	1	1			1	1	1
<b>Travail illégal</b>	Acc.	5	2	4	6	15	17	21	13	9	3	2	
	Sous-total	5	2	4	6	15	17	21	13	9	3	2	
<b>Fraude sociale aux cotisations (travail au noir)</b>	Acc.		2	4	3	3	4	10	8	5	4	4	
	Sous-total		2	4	3	3	4	10	8	5	4	4	
<b>Documents sociaux</b>	Acc.					1		1			1		
	Sous-total					1		1			1		
<b>Sécurité sociale</b>	Acc.				1		1						
	Sous-total				1		1						
<b>Infr. contre foi publique en droit pénal social</b>	Acc.		1	2		2			2		3	2	1
	Sous-total		1	2		2			2		3	2	1
<b>Escroquerie en droit pénal social</b>	Acc.			1	12	19	26	22	18	26	14	12	1
	Sous-total			1	12	19	26	22	18	26	14	12	1
<b>Autres</b>	Acc.		1	1		1	2	2			2	1	
	Sous-total		1	1		1	2	2			2	1	
	<b>Total</b>	<b>5</b>	<b>11</b>	<b>18</b>	<b>29</b>	<b>45</b>	<b>54</b>	<b>60</b>	<b>48</b>	<b>44</b>	<b>31</b>	<b>27</b>	<b>4</b>

**Ivresse et alcool**

		2000	2013	2014	2015	2016	2017	2018	2019	2020	2021	2022	2023
<b>Ivresse publique</b>	Acc.	293	575	631	517	601	572	527	553	415	494	711	148
	Sous-total	293	575	631	517	601	572	527	553	415	494	711	148
<b>Servir de l'alcool à une personne ivre</b>	Acc.		1	5	3	1	5	2			1		
	Sous-total		1	5	3	1	5	2			1		
<b>Autres</b>	Acc.	2											
	Sous-total	2											
	<b>Total</b>	<b>295</b>	<b>576</b>	<b>636</b>	<b>520</b>	<b>602</b>	<b>577</b>	<b>529</b>	<b>553</b>	<b>415</b>	<b>495</b>	<b>711</b>	<b>148</b>



**Législation sur les élections**

		2000	2013	2014	2015	2016	2017	2018	2019	2020	2021	2022	2023
	Acc.								1				
	Sous-total								1				
	Total								1				

**Registre de population**

		2000	2013	2014	2015	2016	2017	2018	2019	2020	2021	2022	2023
	Acc.	22	110	119	169	182	232	204	176	180	152	152	37
	Sous-total	22	110	119	169	182	232	204	176	180	152	152	37
	Total	22	110	119	169	182	232	204	176	180	152	152	37

**Carte d'identité**

		2000	2013	2014	2015	2016	2017	2018	2019	2020	2021	2022	2023
<b>Pas en possession</b>	Acc.	5	2	3	5	4	2	3	3	15	4	2	
	Sous-total	5	2	3	5	4	2	3	3	15	4	2	
<b>Refus de présentation</b>	Acc.				2		1	1		2	3		
	Sous-total				2		1	1		2	3		
<b>Endommagée</b>	Acc.						1						
	Sous-total						1						
<b>Non spécifié</b>	Acc.		1										
	Sous-total		1										
<b>Autres</b>	Acc.	2					1						
	Sous-total	2					1						
	Total	7	3	3	7	4	5	4	3	17	7	2	



**Santé publique**

		2000	2013	2014	2015	2016	2017	2018	2019	2020	2021	2022	2023
<b>Art de guérir, art infirmier, etc.</b>	Acc.					2	2		1	2			2
	Sous-total					2	2		1	2			2
<b>Politique de la santé</b>	Acc.								1	2	1		
	Sous-total								1	2	1		
<b>Interdiction de fumer</b>	Acc.		2	5	17	2	13	1		3	1	2	
	Sous-total		2	5	17	2	13	1		3	1	2	
<b>Législation médicaments</b>	Acc.	1					1						1
	Sous-total	1					1						1
<b>Denrées alimentaires</b>	Acc.	1		1	1	1	1	1	4	1	3	1	1
	Sous-total	1		1	1	1	1	1	4	1	3	1	1
<b>Refus ou négligence respect mesures</b>	Acc.									1.859	1.055	8	
	Sous-total									1.859	1.055	8	
<b>Non spécifié</b>	Acc.					1	1	3	1	1			
	Sous-total					1	1	3	1	1			
<b>Autres</b>	Acc.	2			1				1	275	8	6	
	Sous-total	2			1				1	275	8	6	
	<b>Total</b>	<b>4</b>	<b>2</b>	<b>6</b>	<b>19</b>	<b>6</b>	<b>18</b>	<b>5</b>	<b>8</b>	<b>2.143</b>	<b>1.068</b>	<b>17</b>	<b>4</b>



**Travail**

		2000	2013	2014	2015	2016	2017	2018	2019	2020	2021	2022	2023
<b>Règlement général protection du travail</b>	<b>Acc.</b>			2	3	7	8	4	1	5	3	2	1
	<b>Sous-total</b>			2	3	7	8	4	1	5	3	2	1
<b>Commerce ambulant</b>	<b>Acc.</b>	8	3	5	7	6	6	2	2	2	1	2	
	<b>Sous-total</b>	8	3	5	7	6	6	2	2	2	1	2	
<b>Rémunération profession réglementée</b>	<b>Acc.</b>					1							
	<b>Sous-total</b>					1							
<b>Infractions mesure interdiction professionnelle</b>	<b>Acc.</b>			1	2			1		1	1	1	
	<b>Sous-total</b>			1	2			1		1	1	1	
<b>Marine marchande / travail portuaire</b>	<b>Acc.</b>	1											
	<b>Sous-total</b>	1											
<b>Fraude sociale aux cotisations (travail au noir)</b>	<b>Acc.</b>	3	3	2	1	3		2	2	2	3	1	
	<b>Sous-total</b>	3	3	2	1	3		2	2	2	3	1	
<b>Tourisme et hôtellerie</b>	<b>Acc.</b>	1											
	<b>Sous-total</b>	1											
<b>Travailleurs étrangers</b>	<b>Acc.</b>	2			2	2	2	1	3	1			
	<b>Sous-total</b>	2			2	2	2	1	3	1			
<b>Non spécifié</b>	<b>Acc.</b>			1									
	<b>Sous-total</b>			1									
<b>Autres</b>	<b>Acc.</b>	3	6	12	16	11	9	19	16	21	17	10	4
	<b>Sous-total</b>	3	6	12	16	11	9	19	16	21	17	10	4
	<b>Total</b>	<b>18</b>	<b>12</b>	<b>23</b>	<b>31</b>	<b>30</b>	<b>25</b>	<b>29</b>	<b>24</b>	<b>32</b>	<b>25</b>	<b>16</b>	<b>5</b>



**Protection des revenus publics**

		2000	2013	2014	2015	2016	2017	2018	2019	2020	2021	2022	2023
<b>Douane et accises</b>	Acc.		1	1				1					
	Sous-total		1	1				1					
<b>Taxe de circulation / TMC</b>	Acc.						3	2		1	1		
	Sous-total						3	2		1	1		
<b>Fraude sociale aux allocations</b>	Acc.						1					1	
	Sous-total						1					1	
<b>Fraude TVA</b>	Acc.			1	1								
	Sous-total			1	1								
<b>Fraude fiscale - impôts sur le revenu</b>	Acc.	1	7	2	2	1	2	2	1	1	2	2	
	Sous-total	1	7	2	2	1	2	2	1	1	2	2	
<b>Fraude autres revenus publics</b>	Acc.	1									1		
	Sous-total	1									1		
<b>Non spécifié</b>	Acc.	3				1	1		1	2		1	1
	Sous-total	3				1	1		1	2		1	1
	<b>Total</b>	<b>5</b>	<b>8</b>	<b>4</b>	<b>3</b>	<b>2</b>	<b>7</b>	<b>5</b>	<b>2</b>	<b>4</b>	<b>4</b>	<b>4</b>	<b>1</b>

**Législation économique**

		2000	2013	2014	2015	2016	2017	2018	2019	2020	2021	2022	2023
<b>Sociétés</b>	Acc.	1	1		1		1		1		1	15	12
	Sous-total	1	1		1		1		1		1	15	12
<b>Instruments financiers</b>	Acc.			1									
	Sous-total			1									
<b>Contrefaçon de droits de propriété intellectuelle</b>	Acc.				1		1					1	
	Sous-total				1		1					1	
<b>Non spécifié</b>	Acc.	1											
	Sous-total	1											
<b>Autres</b>	Acc.		1	1				2		1	2		
	Sous-total		1	1				2		1	2		
	<b>Total</b>	<b>2</b>	<b>2</b>	<b>2</b>	<b>2</b>	<b>2</b>	<b>2</b>	<b>2</b>	<b>1</b>	<b>1</b>	<b>3</b>	<b>16</b>	<b>12</b>



**Pratiques commerciales**

		2000	2013	2014	2015	2016	2017	2018	2019	2020	2021	2022	2023
<b>Pratiques du marché et protection du consommateur</b>	Acc.	30	2	1	4	1		2					
	Sous-total	30	2	1	4	1		2					
<b>Réglementation des prix</b>	Acc.							1					
	Sous-total							1					
<b>Registre de commerce</b>	Acc.				1		1	1	2	1	1		
	Sous-total				1		1	1	2	1	1		
<b>Oeuvres d' art</b>	Acc.								1			1	
	Sous-total								1			1	
<b>Non spécifié</b>	Acc.						1						
	Sous-total						1						
<b>Autres</b>	Acc.			1	1	1	1						
	Sous-total			1	1	1	1						
	<b>Total</b>	<b>30</b>	<b>2</b>	<b>2</b>	<b>6</b>	<b>2</b>	<b>3</b>	<b>4</b>	<b>3</b>	<b>1</b>	<b>1</b>	<b>1</b>	

**Code pénal militaire et milice**

		2000	2013	2014	2015	2016	2017	2018	2019	2020	2021	2022	2023
<b>Désertion</b>	Acc.		2			3			2		2	5	
	Sous-total		2			3			2		2	5	
<b>Service militaire</b>	Acc.	4											
	Sous-total	4											
<b>Code pénal militaire</b>	Acc.	3		1	1	1				1	1	1	
	Sous-total	3		1	1	1				1	1	1	
	<b>Total</b>	<b>7</b>	<b>2</b>	<b>1</b>	<b>1</b>	<b>4</b>			<b>2</b>	<b>1</b>	<b>3</b>	<b>6</b>	





**Autres lois spéciales**

		2000	2013	2014	2015	2016	2017	2018	2019	2020	2021	2022	2023
Transport	Acc.	66	1	27	67	40	27	22	15	17	10	28	
	Tent.							1					
	Sous-total	66	1	27	67	40	27	23	15	17	10	28	
Loteries et jeux de hasard	Acc.	1		1	1	1	4		1		2		
	Tent.	1											
	Sous-total	2		1	1	1	4		1		2		
Infr. dans le secteur audiovisuel	Acc.	4					1		1				
	Tent.												
	Sous-total	4					1		1				
Combats de boxe	Acc.				1	1							
	Tent.												
	Sous-total				1	1							
Réquisition prestataire de service	Acc.								2		1		
	Tent.												
	Sous-total								2		1		
Dégradation involontaire câbles télécommunication	Acc.			10	23	19	40	19	10	9	23	23	6
	Tent.												
	Sous-total			10	23	19	40	19	10	9	23	23	6
Infractions Loi police chemins de fer	Acc.			24	42	76	70	70	7	15	4	6	15
	Tent.												
	Sous-total			24	42	76	70	70	7	15	4	6	15
Protection (pièce de l') uniforme policier	Acc.											1	
	Tent.												
	Sous-total											1	
Moyens de communications électroniques	Acc.									4	3	1	
	Tent.												
	Sous-total									4	3	1	
Autres	Acc.	23	103	93	80	20	4	4	11	4	7	2	
	Tent.												
	Sous-total	23	103	93	80	20	4	4	11	4	7	2	
<b>Total</b>		<b>95</b>	<b>104</b>	<b>155</b>	<b>214</b>	<b>157</b>	<b>146</b>	<b>116</b>	<b>47</b>	<b>49</b>	<b>50</b>	<b>61</b>	<b>21</b>

# ***STATISTIQUES POLICIERES DE CRIMINALITE***

---

***LIEU DE PERPETRATION: ZONE DE POLICE***

**PZ BRUGGE**

***ANNEXE III: DETAIL  
FIGURES CRIMINELLES / PHENOMENES***



**PZ BRUGGE**

**FC Vol moyen de transport**

		2000	2013	2014	2015	2016	2017	2018	2019	2020	2021	2022	2023
Vol de voiture	Acc.	106	36	19	30	18	16	19	21	16	21	17	7
	Tent.	25	3	4	5	5	8		2	1		4	
	<b>Total</b>	<b>131</b>	<b>39</b>	<b>23</b>	<b>35</b>	<b>23</b>	<b>24</b>	<b>19</b>	<b>23</b>	<b>17</b>	<b>21</b>	<b>21</b>	<b>7</b>
Vol de moto	Acc.	8	6	9	7	2	8	2	8	3	2	5	1
	Tent.				1	1		1	1				
	<b>Total</b>	<b>8</b>	<b>6</b>	<b>9</b>	<b>8</b>	<b>3</b>	<b>8</b>	<b>3</b>	<b>9</b>	<b>3</b>	<b>2</b>	<b>5</b>	<b>1</b>
Carjacking	Acc.	2	1		1								
	Tent.	2										1	
	<b>Total</b>	<b>4</b>	<b>1</b>		<b>1</b>							<b>1</b>	
Homejacking	Acc.	1				1				1			1
	Tent.			1									
	<b>Total</b>	<b>1</b>		<b>1</b>		<b>1</b>				<b>1</b>			<b>1</b>
Vol dans les garages	Acc.	11	2	1	1				1		1	2	1
	Tent.												
	<b>Total</b>	<b>11</b>	<b>2</b>	<b>1</b>	<b>1</b>				<b>1</b>		<b>1</b>	<b>2</b>	<b>1</b>
Vol de vélomoteur	Acc.	307	109	134	73	57	61	71	62	58	26	38	7
	Tent.	5	7	10	2	1		5	2	2	1	6	
	<b>Total</b>	<b>312</b>	<b>116</b>	<b>144</b>	<b>75</b>	<b>58</b>	<b>61</b>	<b>76</b>	<b>64</b>	<b>60</b>	<b>27</b>	<b>44</b>	<b>7</b>
Vol de vélo	Acc.	1.165	981	988	949	905	794	782	774	520	594	719	146
	Tent.	5	2	6	2	7	8	6	4	5	10	5	1
	<b>Total</b>	<b>1.170</b>	<b>983</b>	<b>994</b>	<b>951</b>	<b>912</b>	<b>802</b>	<b>788</b>	<b>778</b>	<b>525</b>	<b>604</b>	<b>724</b>	<b>147</b>



**FC Cambriolage**

		2000	2013	2014	2015	2016	2017	2018	2019	2020	2021	2022	2023
<b>Cambriolage dans habitation</b>	Acc.	303	285	262	168	179	123	220	164	118	102	156	43
	Tent.	160	174	186	127	102	102	133	127	102	87	115	44
	<b>Total</b>	<b>463</b>	<b>459</b>	<b>448</b>	<b>295</b>	<b>281</b>	<b>225</b>	<b>353</b>	<b>291</b>	<b>220</b>	<b>189</b>	<b>271</b>	<b>87</b>
<b>Cambriolage ds entreprise ou commerce</b>	Acc.	162	82	150	89	54	61	66	36	24	48	50	12
	Tent.	47	45	81	38	37	40	33	27	22	22	24	5
	<b>Total</b>	<b>209</b>	<b>127</b>	<b>231</b>	<b>127</b>	<b>91</b>	<b>101</b>	<b>99</b>	<b>63</b>	<b>46</b>	<b>70</b>	<b>74</b>	<b>17</b>
<b>Cambriolage ds service public ou bâtiment administ</b>	Acc.	34	31	46	35	32	36	33	36	27	24	24	16
	Tent.	19	24	32	14	19	16	13	19	19	11	13	6
	<b>Total</b>	<b>53</b>	<b>55</b>	<b>78</b>	<b>49</b>	<b>51</b>	<b>52</b>	<b>46</b>	<b>55</b>	<b>46</b>	<b>35</b>	<b>37</b>	<b>22</b>
<b>Vol au b�elier</b>	Acc.			3									
	Tent.			1			1						
	<b>Total</b>			<b>4</b>			<b>1</b>						
<b>Cambriolage dans b�timent (total)</b>	Acc.	495	398	458	291	265	219	319	236	168	174	230	71
	Tent.	225	243	299	178	157	158	179	173	143	120	151	55
	<b>Total</b>	<b>720</b>	<b>641</b>	<b>757</b>	<b>469</b>	<b>422</b>	<b>377</b>	<b>498</b>	<b>409</b>	<b>311</b>	<b>294</b>	<b>381</b>	<b>126</b>

**FC Vol autre**

		2000	2013	2014	2015	2016	2017	2018	2019	2020	2021	2022	2023
<b>Vol � main arm�e</b>	Acc.	22	8	10	15	8	12	6	12	16	10	10	7
	Tent.	4	7	1	4	4	7	2	1	2	5	3	1
	<b>Total</b>	<b>26</b>	<b>15</b>	<b>11</b>	<b>19</b>	<b>12</b>	<b>19</b>	<b>8</b>	<b>13</b>	<b>18</b>	<b>15</b>	<b>13</b>	<b>8</b>
<b>Vol avec violence sans arme</b>	Acc.	71	91	84	86	78	61	71	75	64	66	54	17
	Tent.	16	14	15	15	13	14	22	10	26	42	35	8
	<b>Total</b>	<b>87</b>	<b>105</b>	<b>99</b>	<b>101</b>	<b>91</b>	<b>75</b>	<b>93</b>	<b>85</b>	<b>90</b>	<b>108</b>	<b>89</b>	<b>25</b>
<b>Vol dans ou sur un v�hicule</b>	Acc.	362	237	291	224	265	231	233	249	197	164	245	41
	Tent.	70	30	49	31	27	20	26	35	58	59	37	8
	<b>Total</b>	<b>432</b>	<b>267</b>	<b>340</b>	<b>255</b>	<b>292</b>	<b>251</b>	<b>259</b>	<b>284</b>	<b>255</b>	<b>223</b>	<b>282</b>	<b>49</b>
<b>Vol d'armes et explosifs</b>	Acc.	9	8	4	3	6	6	5	3	4	4	10	2
	Tent.										1		
	<b>Total</b>	<b>9</b>	<b>8</b>	<b>4</b>	<b>3</b>	<b>6</b>	<b>6</b>	<b>5</b>	<b>3</b>	<b>4</b>	<b>5</b>	<b>10</b>	<b>2</b>



FC Vol autre

		2000	2013	2014	2015	2016	2017	2018	2019	2020	2021	2022	2023
Steaming	Acc.								2		3		2
	Tent.										3	1	
	<b>Total</b>								<b>2</b>		<b>6</b>	<b>1</b>	<b>2</b>
Arrachage de sac à main	Acc.	4	2	21	13	5	4	7	3	1	6	1	
	Tent.	2											
	<b>Total</b>	<b>6</b>	<b>2</b>	<b>21</b>	<b>13</b>	<b>5</b>	<b>4</b>	<b>7</b>	<b>3</b>	<b>1</b>	<b>6</b>	<b>1</b>	
Vol à l'arraché	Acc.	20	13	47	41	21	30	31	20	15	22	15	1
	Tent.	3	1	2	1	1	3	3	1	3	8	1	
	<b>Total</b>	<b>23</b>	<b>14</b>	<b>49</b>	<b>42</b>	<b>22</b>	<b>33</b>	<b>34</b>	<b>21</b>	<b>18</b>	<b>30</b>	<b>16</b>	<b>1</b>
Vol à la tire	Acc.	407	1.015	698	578	417	321	450	362	112	95	208	24
	Tent.	3	10	5	3	9	6	3	5	2	3	4	
	<b>Total</b>	<b>410</b>	<b>1.025</b>	<b>703</b>	<b>581</b>	<b>426</b>	<b>327</b>	<b>453</b>	<b>367</b>	<b>114</b>	<b>98</b>	<b>212</b>	<b>24</b>
Vol à l'étalage	Acc.	210	440	454	356	355	323	390	415	388	356	448	132
	Tent.	3	14	13	7	8	25	14	13	18	28	18	3
	<b>Total</b>	<b>213</b>	<b>454</b>	<b>467</b>	<b>363</b>	<b>363</b>	<b>348</b>	<b>404</b>	<b>428</b>	<b>406</b>	<b>384</b>	<b>466</b>	<b>135</b>
Vol par ruse	Acc.	59	76	34	54	40	42	34	21	19	15	23	5
	Tent.	7	6	3	3	3	9	4	3	3	7	3	2
	<b>Total</b>	<b>66</b>	<b>82</b>	<b>37</b>	<b>57</b>	<b>43</b>	<b>51</b>	<b>38</b>	<b>24</b>	<b>22</b>	<b>22</b>	<b>26</b>	<b>7</b>
Vol de métaux	Acc.	2	36	31	9	7	12	6	6	5	5	6	4
	Tent.							1					
	<b>Total</b>	<b>2</b>	<b>36</b>	<b>31</b>	<b>9</b>	<b>7</b>	<b>12</b>	<b>7</b>	<b>6</b>	<b>5</b>	<b>5</b>	<b>6</b>	<b>4</b>
Vol sur les chantiers	Acc.	30	26	28	27	34	22	12	14	29	37	49	5
	Tent.	5	2	2	1	4	1	1	2	2	1	1	1
	<b>Total</b>	<b>35</b>	<b>28</b>	<b>30</b>	<b>28</b>	<b>38</b>	<b>23</b>	<b>13</b>	<b>16</b>	<b>31</b>	<b>38</b>	<b>50</b>	<b>6</b>
Home-invasion	Acc.		1	2	1	2	1					2	
	Tent.					1							
	<b>Total</b>		<b>1</b>	<b>2</b>	<b>1</b>	<b>3</b>	<b>1</b>					<b>2</b>	
Vol d'animaux	Acc.	3	8	7	4	5	5	4	4	2	5	5	
	Tent.												
	<b>Total</b>	<b>3</b>	<b>8</b>	<b>7</b>	<b>4</b>	<b>5</b>	<b>5</b>	<b>4</b>	<b>4</b>	<b>2</b>	<b>5</b>	<b>5</b>	
Vol de cargaison	Acc.		13	3	7	9	11	4	7	14	3	4	3
	Tent.			1				1		3	2		
	<b>Total</b>		<b>13</b>	<b>4</b>	<b>7</b>	<b>9</b>	<b>11</b>	<b>5</b>	<b>7</b>	<b>17</b>	<b>5</b>	<b>4</b>	<b>3</b>



FC Vol autre

Criminalité ICT

		2000	2013	2014	2015	2016	2017	2018	2019	2020	2021	2022	2023
Fraude de cartes de paiements	Acc.	17	90	62	64	51	58	83	101	89	78	105	39
	Tent.	4	39	46	28	11	14	4	8	4		3	2
	<b>Total</b>	<b>21</b>	<b>129</b>	<b>108</b>	<b>92</b>	<b>62</b>	<b>72</b>	<b>87</b>	<b>109</b>	<b>93</b>	<b>78</b>	<b>108</b>	<b>41</b>
Phishing	Acc.		3	3	4	4	7	20	86	201	251	265	53
	Tent.		4			1	3	1		5	18	5	1
	<b>Total</b>		<b>7</b>	<b>3</b>	<b>4</b>	<b>5</b>	<b>10</b>	<b>21</b>	<b>86</b>	<b>206</b>	<b>269</b>	<b>270</b>	<b>54</b>
Ransomware	Acc.					1	8	2	3	6	1	5	1
	Tent.												
	<b>Total</b>					<b>1</b>	<b>8</b>	<b>2</b>	<b>3</b>	<b>6</b>	<b>1</b>	<b>5</b>	<b>1</b>
Shouldersurfing	Acc.		13	3	10	2	10	10	7	3	1	1	1
	Tent.		3										
	<b>Total</b>		<b>16</b>	<b>3</b>	<b>10</b>	<b>2</b>	<b>10</b>	<b>10</b>	<b>7</b>	<b>3</b>	<b>1</b>	<b>1</b>	<b>1</b>
Skimming	Acc.		24	2	5	1	3	2	3	3			
	Tent.												
	<b>Total</b>		<b>24</b>	<b>2</b>	<b>5</b>	<b>1</b>	<b>3</b>	<b>2</b>	<b>3</b>	<b>3</b>			



FC Autre

		2000	2013	2014	2015	2016	2017	2018	2019	2020	2021	2022	2023
Violence contre les métiers d'intérêt général	Acc.	26	38	28	38	37	38	44	25	23	40	36	9
	Tent.	1											
	<b>Total</b>	<b>27</b>	<b>38</b>	<b>28</b>	<b>38</b>	<b>37</b>	<b>38</b>	<b>44</b>	<b>25</b>	<b>23</b>	<b>40</b>	<b>36</b>	<b>9</b>
Viol collectif	Acc.	1	3	1	1				3	1	2	1	
	Tent.	1			1				1				
	<b>Total</b>	<b>2</b>	<b>3</b>	<b>1</b>	<b>2</b>				<b>4</b>	<b>1</b>	<b>2</b>	<b>1</b>	
Graffiti	Acc.	3	49	30	35	45	60	36	90	104	695	256	3
	Tent.												
	<b>Total</b>	<b>3</b>	<b>49</b>	<b>30</b>	<b>35</b>	<b>45</b>	<b>60</b>	<b>36</b>	<b>90</b>	<b>104</b>	<b>695</b>	<b>256</b>	<b>3</b>
Dégradation de voiture	Acc.	125	582	566	453	399	428	402	366	340	424	312	75
	Tent.	1											
	<b>Total</b>	<b>126</b>	<b>582</b>	<b>566</b>	<b>453</b>	<b>399</b>	<b>428</b>	<b>402</b>	<b>366</b>	<b>340</b>	<b>424</b>	<b>312</b>	<b>75</b>
Rixe au couteau	Acc.		6	1	2	6	4	1	3	2	4	5	
	Tent.		3	2	3	1	1		2	2	2	4	
	<b>Total</b>		<b>9</b>	<b>3</b>	<b>5</b>	<b>7</b>	<b>5</b>	<b>1</b>	<b>5</b>	<b>4</b>	<b>6</b>	<b>9</b>	

PH Violence intrafamiliale (VIF)

		2000	2013	2014	2015	2016	2017	2018	2019	2020	2021	2022	2023
VIF: physique, dans le couple	Acc.	85	132	135	132	170	173	160	179	182	223	236	54
	Tent.		1	1	4	2	1			2	1		
	<b>Total</b>	<b>85</b>	<b>133</b>	<b>136</b>	<b>136</b>	<b>172</b>	<b>174</b>	<b>160</b>	<b>179</b>	<b>184</b>	<b>224</b>	<b>236</b>	<b>54</b>
VIF: physique, envers des descendants	Acc.	14	21	17	17	19	21	20	15	19	24	25	9
	Tent.	1					1					3	1
	<b>Total</b>	<b>15</b>	<b>21</b>	<b>17</b>	<b>17</b>	<b>19</b>	<b>22</b>	<b>20</b>	<b>15</b>	<b>19</b>	<b>24</b>	<b>28</b>	<b>10</b>
VIF: physique, envers d'autres membres	Acc.	46	33	22	21	33	33	36	28	42	37	36	6
	Tent.		1	1	1	1					1	1	
	<b>Total</b>	<b>46</b>	<b>34</b>	<b>23</b>	<b>22</b>	<b>34</b>	<b>33</b>	<b>36</b>	<b>28</b>	<b>42</b>	<b>38</b>	<b>37</b>	<b>6</b>
VIF: sexuelle, dans le couple	Acc.				1	1	4			1	3	4	2
	Tent.												
	<b>Total</b>				<b>1</b>	<b>1</b>	<b>4</b>			<b>1</b>	<b>3</b>	<b>4</b>	<b>2</b>
VIF: sexuelle, envers des descendants	Acc.	7	2	5	5	4	3	4	6	5	11	1	
	Tent.												
	<b>Total</b>	<b>7</b>	<b>2</b>	<b>5</b>	<b>5</b>	<b>4</b>	<b>3</b>	<b>4</b>	<b>6</b>	<b>5</b>	<b>11</b>	<b>1</b>	



**PH Violence intrafamiliale (VIF)**

		2000	2013	2014	2015	2016	2017	2018	2019	2020	2021	2022	2023
VIF: sexuelle, envers d'autres membres	Acc.				2					2			
	Total				2					2			
VIF: psychique, dans le couple	Acc.	263	129	109	103	96	96	92	92	78	252	163	69
	Total	263	129	109	103	96	96	92	92	78	252	163	69
VIF: psychique, envers des descendants	Acc.	1			1	4	3	5	8	3	4	6	1
	Total	1			1	4	3	5	8	3	4	6	1
VIF: psychique, envers d'autres membres	Acc.		3	2	3	9	18	6	8	6	14	7	2
	Total		3	2	3	9	18	6	8	6	14	7	2
VIF: économique, dans le couple	Acc.	1	16	14	19	26	28	11	20	17	26	15	7
	Tent.					1							
Total	1	16	14	19	27	28	11	20	17	26	15	7	
VIF: économique, envers des descendants	Acc.	7				2	1	1	3		1		
	Tent.	1											
Total	8				2	1	1	3		1			
VIF: économique, envers d'autres membres	Acc.	74	39	29	21	22	26	14	13	14	19	11	6
	Tent.	1		1		1						1	
Total	75	39	30	21	23	26	14	13	14	19	12	6	

**PH Hormones et dopage**

		2000	2013	2014	2015	2016	2017	2018	2019	2020	2021	2022	2023
Dopage humain	Acc.		1	2	3	3	3	5	8	1	2	3	1
	Tent.			1									
Total			1	3	3	3	3	5	8	1	2	3	1
Engraissement illégal	Acc.		2		1		2	3	2	2		2	
	Tent.			1									
Total			2	1	1		2	3	2	2		2	





PH Drogues

		2000	2013	2014	2015	2016	2017	2018	2019	2020	2021	2022	2023
Vente de cocaïne	Acc.		11	16	10	21	16	24	8	12	13	19	2
	Tent.					1		1					
	<b>Total</b>		<b>11</b>	<b>16</b>	<b>10</b>	<b>22</b>	<b>16</b>	<b>25</b>	<b>8</b>	<b>12</b>	<b>13</b>	<b>19</b>	<b>2</b>
Import-export de cocaïne	Acc.		4	2	2	3		3	1		2	1	
	Tent.												
	<b>Total</b>		<b>4</b>	<b>2</b>	<b>2</b>	<b>3</b>		<b>3</b>	<b>1</b>		<b>2</b>	<b>1</b>	
Production de drogues synthétiques	Acc.		2			2							
	Tent.												
	<b>Total</b>		<b>2</b>			<b>2</b>							
Import-export de drogues synthétiques	Acc.		1	4	3	1	2						
	Tent.												
	<b>Total</b>		<b>1</b>	<b>4</b>	<b>3</b>	<b>1</b>	<b>2</b>						
Vente de drogues synthétiques	Acc.	1	33	26	19	36	13	15	14	18	26	18	4
	Tent.					1		1					
	<b>Total</b>	<b>1</b>	<b>33</b>	<b>26</b>	<b>19</b>	<b>37</b>	<b>13</b>	<b>16</b>	<b>14</b>	<b>18</b>	<b>26</b>	<b>18</b>	<b>4</b>
Production de cannabis (culture)	Acc.		3	1	6	10		5	4	9	10	2	
	Tent.												
	<b>Total</b>		<b>3</b>	<b>1</b>	<b>6</b>	<b>10</b>		<b>5</b>	<b>4</b>	<b>9</b>	<b>10</b>	<b>2</b>	
Import-export de cannabis en grande quantité	Acc.			1	1				1	1	1		
	Tent.												
	<b>Total</b>			<b>1</b>	<b>1</b>				<b>1</b>	<b>1</b>	<b>1</b>		
Vente de cannabis en grande quantité	Acc.		1	1	1				2	2	2	1	
	Tent.					1							
	<b>Total</b>		<b>1</b>	<b>1</b>	<b>1</b>	<b>1</b>			<b>2</b>	<b>2</b>	<b>2</b>	<b>1</b>	
Import-export d'héroïne	Acc.					2	1	1					
	Tent.												
	<b>Total</b>					<b>2</b>	<b>1</b>	<b>1</b>					
Vente-traffic d'héroïne	Acc.		1	4	9	11	8	6	7	3	3	5	4
	Tent.							1					
	<b>Total</b>		<b>1</b>	<b>4</b>	<b>9</b>	<b>11</b>	<b>8</b>	<b>7</b>	<b>7</b>	<b>3</b>	<b>3</b>	<b>5</b>	<b>4</b>



**PH Trafic d'armes**

		2000	2013	2014	2015	2016	2017	2018	2019	2020	2021	2022	2023
Commerce et production d'arme à feu et mun.	Acc.		2			2	3	1	2	2	3	2	
	Tent.										1		
	<b>Total</b>		<b>2</b>			<b>2</b>	<b>3</b>	<b>1</b>	<b>2</b>	<b>2</b>	<b>4</b>	<b>2</b>	
Commerce et production d'arme non à feu	Acc.					1	1				2		
	Tent.												
	<b>Total</b>					<b>1</b>	<b>1</b>				<b>2</b>		

**PH Traite des êtres humains**

		2000	2013	2014	2015	2016	2017	2018	2019	2020	2021	2022	2023
TEH - exploitation économique	Acc.		4	11	3	2	2	1	8	5	3	3	
	Tent.												
	<b>Total</b>		<b>4</b>	<b>11</b>	<b>3</b>	<b>2</b>	<b>2</b>	<b>1</b>	<b>8</b>	<b>5</b>	<b>3</b>	<b>3</b>	
TEH - exploitation sexuelle	Acc.	1	3	11	6	10	5	8	5	9	10	4	3
	Tent.												
	<b>Total</b>	<b>1</b>	<b>3</b>	<b>11</b>	<b>6</b>	<b>10</b>	<b>5</b>	<b>8</b>	<b>5</b>	<b>9</b>	<b>10</b>	<b>4</b>	<b>3</b>

**PH Violence dans l'espace public**

		2000	2013	2014	2015	2016	2017	2018	2019	2020	2021	2022	2023
Violence physique (transport public)	Acc.	24	26	24	26	33	29	25	23	31	32	27	6
	Tent.		1							1			
	<b>Total</b>	<b>24</b>	<b>27</b>	<b>24</b>	<b>26</b>	<b>33</b>	<b>29</b>	<b>25</b>	<b>23</b>	<b>32</b>	<b>32</b>	<b>27</b>	<b>6</b>
Violence physique (voie publique)	Acc.	222	242	267	267	307	308	327	308	185	254	298	55
	Tent.	2	2	2	3	1	2	4	4	3	2	3	2
	<b>Total</b>	<b>224</b>	<b>244</b>	<b>269</b>	<b>270</b>	<b>308</b>	<b>310</b>	<b>331</b>	<b>312</b>	<b>188</b>	<b>256</b>	<b>301</b>	<b>57</b>
Violence physique (autre endroit public)	Acc.	16	16	31	21	31	40	42	52	38	79	58	12
	Tent.				1		1	2				2	
	<b>Total</b>	<b>16</b>	<b>16</b>	<b>31</b>	<b>22</b>	<b>31</b>	<b>41</b>	<b>44</b>	<b>52</b>	<b>38</b>	<b>79</b>	<b>60</b>	<b>12</b>
Violence physique (endroit accessible au public)	Acc.	152	150	131	146	143	127	146	154	63	104	155	32
	Tent.	1	2	1	2			1	2		3	1	
	<b>Total</b>	<b>153</b>	<b>152</b>	<b>132</b>	<b>148</b>	<b>143</b>	<b>127</b>	<b>147</b>	<b>156</b>	<b>63</b>	<b>107</b>	<b>156</b>	<b>32</b>
Violence sexuelle (transport public)	Acc.	3	8	9	2	2	7	4	5	7	5	9	4
	Tent.												
	<b>Total</b>	<b>3</b>	<b>8</b>	<b>9</b>	<b>2</b>	<b>2</b>	<b>7</b>	<b>4</b>	<b>5</b>	<b>7</b>	<b>5</b>	<b>9</b>	<b>4</b>



**PH Violence dans l'espace public**

		2000	2013	2014	2015	2016	2017	2018	2019	2020	2021	2022	2023
Violence sexuelle (voie publique)	Acc.	20	26	33	25	22	31	34	31	42	20	33	5
	Tent.	3	1	1	2	2	3	3					
	<b>Total</b>	<b>23</b>	<b>27</b>	<b>34</b>	<b>27</b>	<b>24</b>	<b>34</b>	<b>37</b>	<b>31</b>	<b>42</b>	<b>20</b>	<b>33</b>	<b>5</b>
Violence sexuelle (autre endroit public)	Acc.	11	9	9	6	7	9	15	14	18	24	17	2
	Tent.	1						1	1			1	
	<b>Total</b>	<b>12</b>	<b>9</b>	<b>9</b>	<b>6</b>	<b>7</b>	<b>9</b>	<b>16</b>	<b>15</b>	<b>18</b>	<b>24</b>	<b>18</b>	<b>2</b>
Violence sexuelle (endroit accessible au public)	Acc.	17	15	15	15	20	15	23	20	23	21	29	4
	Tent.	1	1	1		1	1	2					
	<b>Total</b>	<b>18</b>	<b>16</b>	<b>16</b>	<b>15</b>	<b>21</b>	<b>16</b>	<b>25</b>	<b>20</b>	<b>23</b>	<b>21</b>	<b>29</b>	<b>4</b>
Violence psychique (transport public)	Acc.	12	11	13	13	17	13	21	17	20	25	17	10
	Tent.												
	<b>Total</b>	<b>12</b>	<b>11</b>	<b>13</b>	<b>13</b>	<b>17</b>	<b>13</b>	<b>21</b>	<b>17</b>	<b>20</b>	<b>25</b>	<b>17</b>	<b>10</b>
Violence psychique (voie publique)	Acc.	92	109	97	102	115	94	125	94	98	100	119	30
	Tent.												
	<b>Total</b>	<b>92</b>	<b>109</b>	<b>97</b>	<b>102</b>	<b>115</b>	<b>94</b>	<b>125</b>	<b>94</b>	<b>98</b>	<b>100</b>	<b>119</b>	<b>30</b>
Violence psychique (autre endroit public)	Acc.	11	11	17	20	12	14	16	29	18	29	27	9
	Tent.												
	<b>Total</b>	<b>11</b>	<b>11</b>	<b>17</b>	<b>20</b>	<b>12</b>	<b>14</b>	<b>16</b>	<b>29</b>	<b>18</b>	<b>29</b>	<b>27</b>	<b>9</b>
Violence psychique (endroit accessible au public)	Acc.	78	75	71	66	83	68	69	68	47	62	55	18
	Tent.								1				
	<b>Total</b>	<b>78</b>	<b>75</b>	<b>71</b>	<b>66</b>	<b>83</b>	<b>68</b>	<b>69</b>	<b>69</b>	<b>47</b>	<b>62</b>	<b>55</b>	<b>18</b>
Vol à main armée (transport public)	Acc.	1			1			1					1
	Tent.									1	1	1	
	<b>Total</b>	<b>1</b>			<b>1</b>			<b>1</b>		<b>1</b>	<b>1</b>	<b>1</b>	<b>1</b>
Vol à main armée (voie publique)	Acc.	5	5	4	6	2	5	2	3	5	4	3	2
	Tent.	2	3		2		1		1		3		1
	<b>Total</b>	<b>7</b>	<b>8</b>	<b>4</b>	<b>8</b>	<b>2</b>	<b>6</b>	<b>2</b>	<b>4</b>	<b>5</b>	<b>7</b>	<b>3</b>	<b>3</b>
Vol à main armée (autre endroit public)	Acc.	3		1	1				2	3	1	2	
	Tent.		2					1		1			
	<b>Total</b>	<b>3</b>	<b>2</b>	<b>1</b>	<b>1</b>			<b>1</b>	<b>2</b>	<b>4</b>	<b>1</b>	<b>2</b>	
Vol à main armée (endroit accessible au public)	Acc.	10	1	3	4	3	5	2	4	5	3	4	2
	Tent.	1	1		1	1	5	1			1	1	
	<b>Total</b>	<b>11</b>	<b>2</b>	<b>3</b>	<b>5</b>	<b>4</b>	<b>10</b>	<b>3</b>	<b>4</b>	<b>5</b>	<b>4</b>	<b>5</b>	<b>2</b>
Vol avec violence sans arme (transport public)	Acc.	2	2		7	5	1	4	5	2	5		3
	Tent.	3		1				1		1	2		1



**PH Violence dans l'espace public**

		2000	2013	2014	2015	2016	2017	2018	2019	2020	2021	2022	2023
	<b>Total</b>	5	2	1	7	5	1	5	5	3	7		4
<b>Vol avec violence sans arme (voie publique)</b>	<b>Acc.</b>	46	45	48	45	32	27	33	27	21	29	19	5
	<b>Tent.</b>	8	5	5	1	3	3	5	3	5	10	8	
	<b>Total</b>	54	50	53	46	35	30	38	30	26	39	27	5
<b>Vol avec violence sans arme (autre endroit public)</b>	<b>Acc.</b>	2	2	9	5	7	3	4	7	1	6	3	3
	<b>Tent.</b>	1			1			1	1	2	4	4	
	<b>Total</b>	3	2	9	6	7	3	5	8	3	10	7	3
<b>Vol avec violence sans arme (endr. acces. au pub.)</b>	<b>Acc.</b>	14	28	15	15	18	20	18	21	20	14	16	4
	<b>Tent.</b>	3	5	1	3		1	3	3	4	5	2	2
	<b>Total</b>	17	33	16	18	18	21	21	24	24	19	18	6

**PH Autre**

		2000	2013	2014	2015	2016	2017	2018	2019	2020	2021	2022	2023
<b>Faux policiers</b>	<b>Acc.</b>		5	2	7	5	3	10	1			1	
	<b>Tent.</b>				1			1			1		
	<b>Total</b>		5	2	8	5	3	11	1		1	1	
<b>Terrorisme, extrémisme et radicalisme</b>	<b>Acc.</b>		1	1	2	12	3	3	2	2	2	3	
	<b>Tent.</b>				1								
	<b>Total</b>		1	1	3	12	3	3	2	2	2	3	
<b>Cyberharcèlement</b>	<b>Acc.</b>	14	127	159	155	157	135	108	134	96	137	146	42
	<b>Total</b>	14	127	159	155	157	135	108	134	96	137	146	42
<b>Fraude à l'identité</b>	<b>Acc.</b>	33	62	58	85	73	91	116	167	76	137	113	46
	<b>Tent.</b>		5	10	6	2	1	2	6	3	6	1	2
	<b>Total</b>	33	67	68	91	75	92	118	173	79	143	114	48

# ***STATISTIQUES POLICIERES DE CRIMINALITE***

---

***LIEU DE PERPETRATION: ZONE DE POLICE***

**PZ BRUGGE**

***ANNEXE IV: FAITS ENREGISTRES  
NON CRIMINELS***



**PZ BRUGGE**

**Faits non criminels**

**Maladies / Décès / Disparition**

	2000	2013	2014	2015	2016	2017	2018	2019	2020	2021	2022	2023
Suicide	52	52	64	52	20	16	26	16	13	12	16	3
Personne malade	5	66	90	77	41	54	59	67	85	91	91	23
Décès suspect	11	32	28	20	32	39	41	38	29	32	45	11
Décès naturel	17	18	29	16	5	3	4	7	5	1	4	2
Disparition (personne disparue)	221	100	165	112	106	119	99	131	158	115	158	34
Accident (sauf roulage)	30	120	119	118	11	2	11	8	3	5	5	
Cadavre non identifié		1	2	1		1				2	2	
Personne amnésique									1			
Non spécifié							1				1	
Autres	92		1	2		1						
<b>Total</b>	<b>428</b>	<b>389</b>	<b>498</b>	<b>398</b>	<b>215</b>	<b>235</b>	<b>241</b>	<b>267</b>	<b>294</b>	<b>258</b>	<b>322</b>	<b>73</b>

**Appels**

	2000	2013	2014	2015	2016	2017	2018	2019	2020	2021	2022	2023
Alarme	61		1	1		1	2					
Appels	28	9	4	14	20	8	8	4	10	9	7	1
<b>Total</b>	<b>89</b>	<b>9</b>	<b>5</b>	<b>15</b>	<b>20</b>	<b>9</b>	<b>10</b>	<b>4</b>	<b>10</b>	<b>9</b>	<b>7</b>	<b>1</b>

**Problèmes sociaux**

	2000	2013	2014	2015	2016	2017	2018	2019	2020	2021	2022	2023
Différends familiaux	523	311	349	264	450	226	88	80	58	93	57	5
Différend (pas de coups)	588	256	290	246	10	9	7	5	5	1	6	2
Affaire civile	17	19	30	20	3	2	3	2	2	3	3	1
Protection de la jeunesse	75	189	134	190	183	132	229	261	280	198	128	39
Non spécifié										1	1	
Autres	17	74	54	83	81	100	80	100	139	166	162	51
<b>Total</b>	<b>1.220</b>	<b>849</b>	<b>857</b>	<b>803</b>	<b>727</b>	<b>469</b>	<b>407</b>	<b>448</b>	<b>484</b>	<b>462</b>	<b>357</b>	<b>98</b>



### Catastrophes

	2000	2013	2014	2015	2016	2017	2018	2019	2020	2021	2022	2023
Fuite de gaz			1		2	1	1	2			2	
Eboulement		1			2							
Dégâts tempête	3	27	31	44	23	26	12	11	19	11	9	1
Dégâts eau		1	2	2								
Non spécifié					1							
Autres	2		1				1					
<b>Total</b>	<b>5</b>	<b>29</b>	<b>35</b>	<b>46</b>	<b>28</b>	<b>27</b>	<b>14</b>	<b>13</b>	<b>19</b>	<b>11</b>	<b>11</b>	<b>1</b>

### Ordre public

	2000	2013	2014	2015	2016	2017	2018	2019	2020	2021	2022	2023
Troubles	11	12	10	9	4	9	11	7	8	8	3	
Autres	3	26	6	17	12	2	4	1				
<b>Total</b>	<b>14</b>	<b>38</b>	<b>16</b>	<b>26</b>	<b>16</b>	<b>11</b>	<b>15</b>	<b>8</b>	<b>8</b>	<b>8</b>	<b>3</b>	

### Agissements suspects

	2000	2013	2014	2015	2016	2017	2018	2019	2020	2021	2022	2023
	136	300	308	257	19	12	8	8	8	5	3	1
<b>Total</b>	<b>136</b>	<b>300</b>	<b>308</b>	<b>257</b>	<b>19</b>	<b>12</b>	<b>8</b>	<b>8</b>	<b>8</b>	<b>5</b>	<b>3</b>	<b>1</b>

### Objets trouvés

	2000	2013	2014	2015	2016	2017	2018	2019	2020	2021	2022	2023
	16	212	231	198	11	11	9	11	1	3	8	1
<b>Total</b>	<b>16</b>	<b>212</b>	<b>231</b>	<b>198</b>	<b>11</b>	<b>11</b>	<b>9</b>	<b>11</b>	<b>1</b>	<b>3</b>	<b>8</b>	<b>1</b>

### Objets perdus

	2000	2013	2014	2015	2016	2017	2018	2019	2020	2021	2022	2023
	3.376	4.013	3.858	3.884	3.325	3.243	3.179	2.861	2.273	2.296	2.359	543
<b>Total</b>	<b>3.376</b>	<b>4.013</b>	<b>3.858</b>	<b>3.884</b>	<b>3.325</b>	<b>3.243</b>	<b>3.179</b>	<b>2.861</b>	<b>2.273</b>	<b>2.296</b>	<b>2.359</b>	<b>543</b>

### Autres non-infractions

	2000	2013	2014	2015	2016	2017	2018	2019	2020	2021	2022	2023
Ordonnance de capture	1	3			1	2	2	2	2		1	
Non-respect des conditions	1	25	40	11	12	11	8	19	16	19	5	4



**Autres non-infractions**

	2000	2013	2014	2015	2016	2017	2018	2019	2020	2021	2022	2023
Procès-verbal d'information	102	215	162	157	70	92	84	81	59	38	40	14
Notification		218	219	220	157	168	181	131	115	125	107	25
Dégradation involontaire câbles (non-télécom)		67	48	25	22	15	25	6	3	14	27	5
Comportement lié à une radicalisation violente					3		1	2		1		
Demande signalement surveillance électronique						2		2		1	37	23
Fonction de contrôle armes	1	1	2	1	1		1			1	1	1
Non spécifié				1	5	1						
Autres non infractions	52											
<b>Total</b>	<b>157</b>	<b>529</b>	<b>471</b>	<b>415</b>	<b>271</b>	<b>291</b>	<b>302</b>	<b>243</b>	<b>195</b>	<b>199</b>	<b>218</b>	<b>72</b>