

STATISTIQUES POLICIERES DE CRIMINALITE

LIEU DE PERPETRATION: ZONE DE POLICE

PZ VOER EN DIJLE

2000 - Trimestre 1 2023

Police fédérale - DGRIDRIIBIPOL

STATISTIQUES POLICIERES DE CRIMINALITE

LIEU DE PERPETRATION: ZONE DE POLICE

PZ VOER EN DIJLE

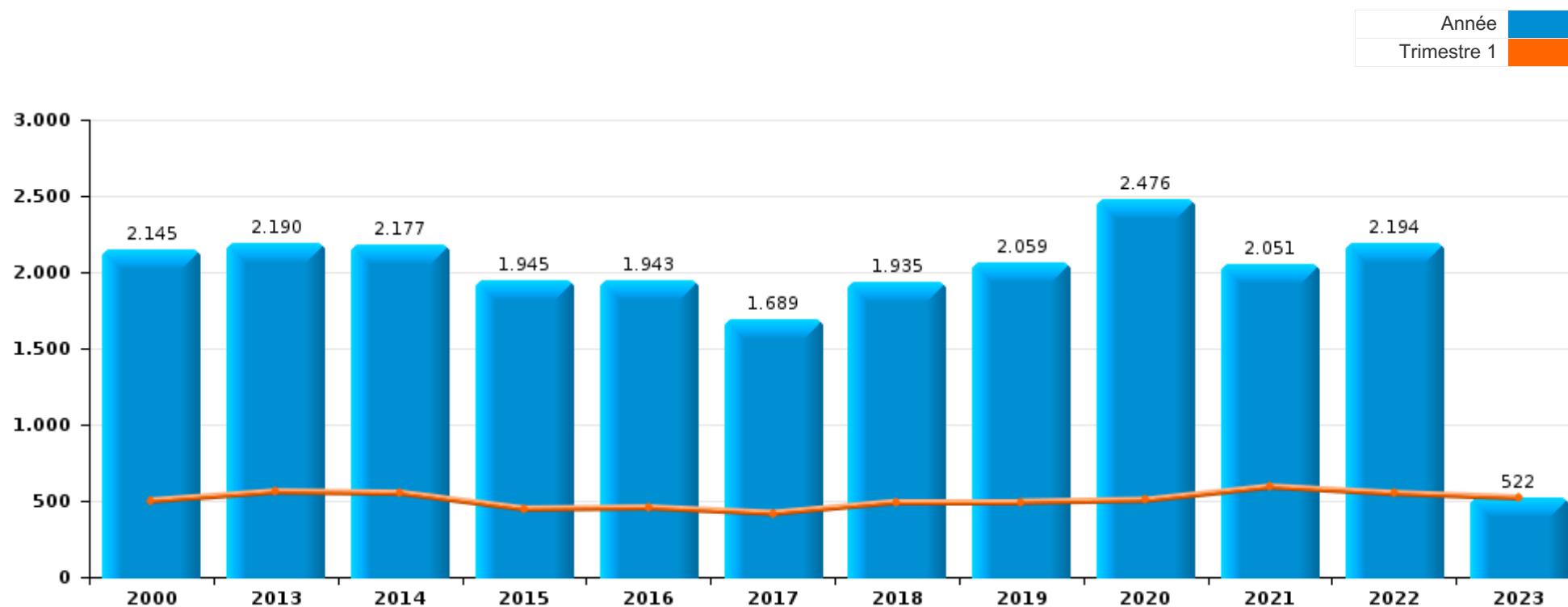
PARTIE I : INFRACTIONS JUDICIAIRES

CRIMINALITE ENREGISTREE COMMISE AU NIVEAU DE LA ZONE DE POLICE



PZ VOER EN DIJLE

	2000	2013	2014	2015	2016	2017	2018	2019	2020	2021	2022	2023
Nombre total des délits	2.145	2.190	2.177	1.945	1.943	1.689	1.935	2.059	2.476	2.051	2.194	522



FPF/DGR/DRI/BIPOL - Statistiques policières de criminalité (date de clôture: 22/09/2023)

Les données pour les années 2001 jusqu'à 2012 ne sont plus publiées mais restent disponibles sur demande auprès du service BIPOL.

Les données pour 2023 ne concernent que le 1er trimestre.



PZ VOER EN DIJLE

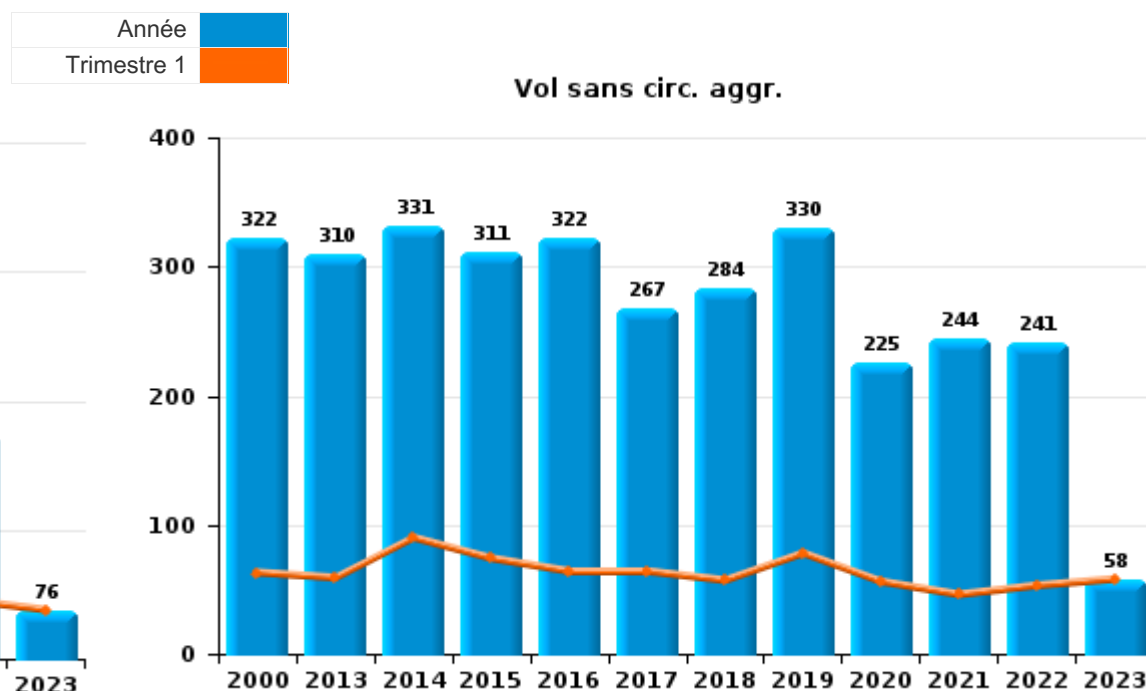
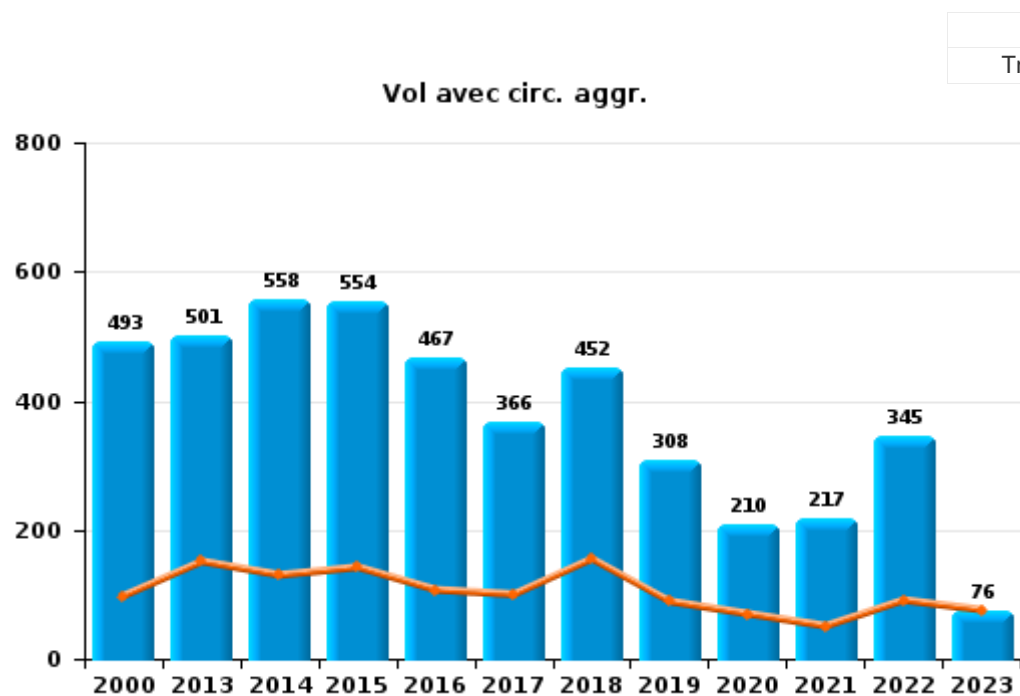
	2000	2013	2014	2015	2016	2017	2018	2019	2020	2021	2022	2023
Vol et extorsion	857	829	896	872	795	642	744	650	442	469	596	140
Dégradation de la propriété	277	317	248	220	220	181	202	202	189	209	190	50
Fraude	173	130	113	143	138	126	162	229	338	310	309	72
Infr. contre l'intégrité physique	128	132	151	125	172	140	132	145	156	158	179	55
Drogues	146	176	113	91	90	71	102	184	150	118	165	33
Infr. contre autres valeurs morales et sentiments	31	79	108	75	48	56	61	87	73	81	113	31
Infr. contre la sécurité publique	87	57	73	49	55	52	80	59	60	57	83	15
Législation sur les étrangers	36	42	67	62	66	51	67	73	75	62	80	17
Santé publique		1		1	1	1	1	1	474	204	4	
Registre de population	48	77	56	61	53	23	36	51	75	41	92	10
Environnement	95	65	44	38	51	60	63	42	45	36	57	12
Criminalité informatique		49	49	34	35	47	48	58	83	68	85	29
Infr. contre la foi publique	25	28	40	43	24	41	57	56	67	43	47	4
Armes et explosifs	37	52	40	22	28	16	17	59	39	32	30	7
Infr. contre les mœurs	33	18	25	18	33	32	25	35	49	36	33	8
Infr. contre la famille	41	50	50	16	18	37	27	17	33	21	27	4
Ivresse et alcool	7	23	26	22	24	29	34	43	30	29	18	10
Protection de la jeunesse	6	20	20	13	26	30	17	22	26	19	12	5
Infr. contre l'autorité publique	14	15	25	6	13	13	22	11	23	10	17	5
Autres lois spéciales	13		7	4	17	11	12	6	12	16	34	3
Code pénal social	2	5	3	9	13	12	4	7	10	7	1	4
Contravention Code pénal	59							1				
Protection de la personne	10	3	5	5	4		4	4	3	6	13	1
Infr. contre la liberté individuelle	3	7	1	4	4	7	7	4	6	7	4	
Carte d'identité	6	5	2	3	2	2	5	2	9	2	1	2
Infr. relative au statut juridique de l'enfant	1	2	2	5	7	3		1	3	8	1	
Travail	4	2	7		1	1	1	3	1		1	
Législation économique	2	1	2		2	1	1	1	1			1
Hormones et dopage			1	1		1		3		1	2	
Protection des revenus publics	2					1	2		2			
Autres infractions Code pénal		3		1				1	1			
Infr. contre la Sécurité de l'Etat				1					1			4
Traite des êtres humains		2			2	2						
Code pénal militaire et milice					1		1	2				
Pratiques commerciales	2		1							1		
Exercice illégal de l'autorité publique			1				1					
Marchand de sommeil			1	1								
Sous-total	2.145	2.190	2.177	1.945	1.943	1.689	1.935	2.059	2.476	2.051	2.194	522
Contravention règlement policier local	3	43	41	18	44	36	20	28	37	17	25	9
Sous-total	3	43	41	18	44	36	20	28	37	17	25	9
Total	2.148	2.233	2.218	1.963	1.987	1.725	1.955	2.087	2.513	2.068	2.219	531



I.1. Catégorie des infractions : Vol et extorsion (top 5 des infractions au niveau national 2022)

PZ VOER EN DIJLE

	2000	2013	2014	2015	2016	2017	2018	2019	2020	2021	2022	2023
Vol avec circ. agr.	493	501	558	554	467	366	452	308	210	217	345	76
Vol sans circ. agr.	322	310	331	311	322	267	284	330	225	244	241	58
Extorsion	2	17	5	5	6	8	7	12	7	8	9	6
Vol non spécifié	40	1	2	2		1	1				1	
Total	857	829	896	872	795	642	744	650	442	469	596	140



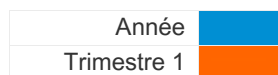
FPF/DGR/DRI/BIPOL - Statistiques policières de criminalité (date de clôture: 22/09/2023)
 Les données pour les années 2001 jusqu'à 2012 ne sont plus publiées mais restent disponibles sur demande auprès du service BIPOL.
 Les données pour 2023 ne concernent que le 1er trimestre.



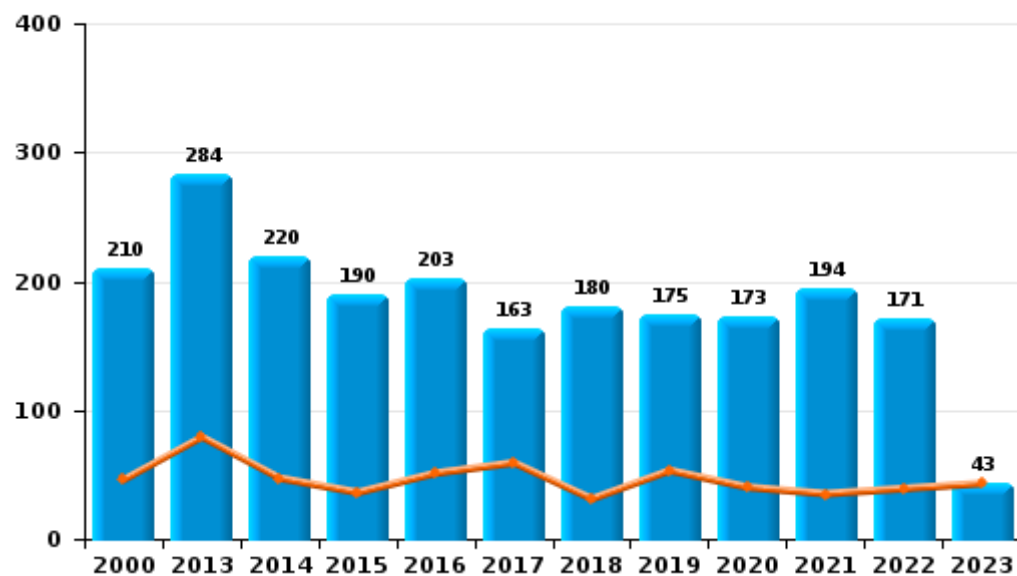
I.2. Catégorie des infractions : Dégradation de la propriété (top 5 des infractions au niveau national 2022)

PZ VOER EN DIJLE

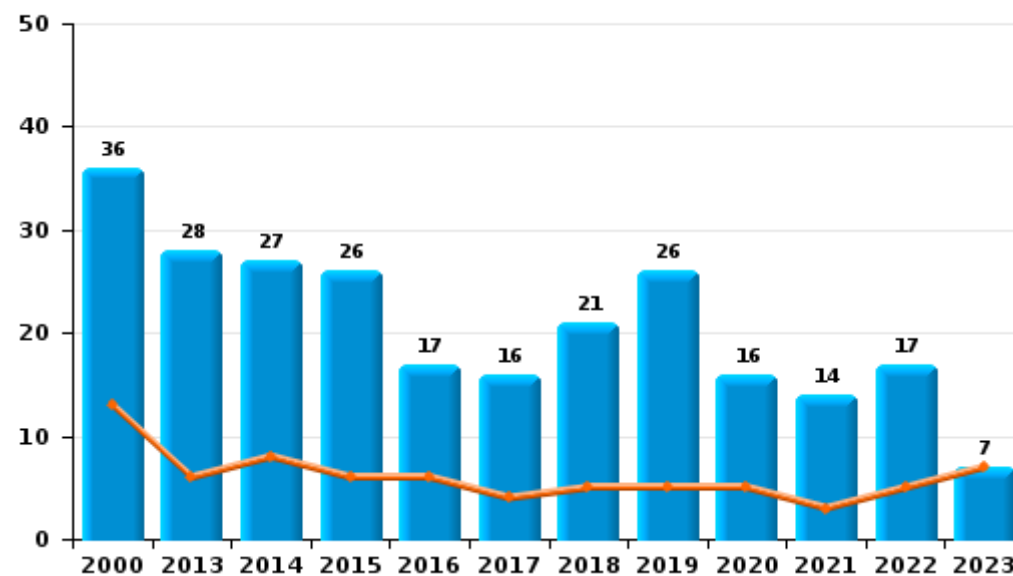
	2000	2013	2014	2015	2016	2017	2018	2019	2020	2021	2022	2023
Vandalisme	210	284	220	190	203	163	180	175	173	194	171	43
Incendie involontaire	24	16	13	12	6	7	16	17	10	9	8	3
Incendie volontaire	12	12	14	14	11	9	5	9	6	5	9	4
Destruction, dénaturation, dégradation	30	2	1	4		2	1	1			2	
Destruction par explosion volontaire	1	3								1		
Total	277	317	248	220	220	181	202	202	189	209	190	50



Vandalisme



Incendie



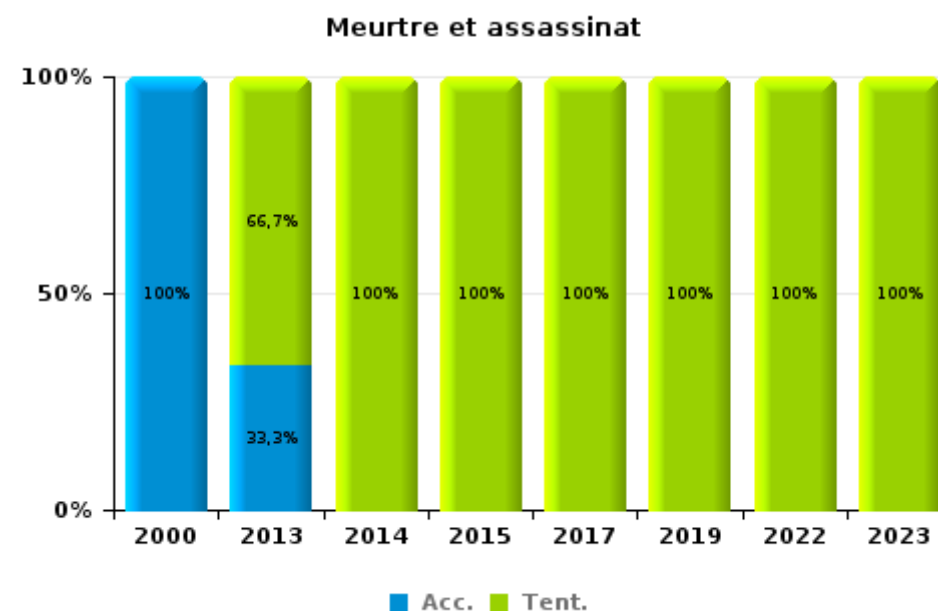
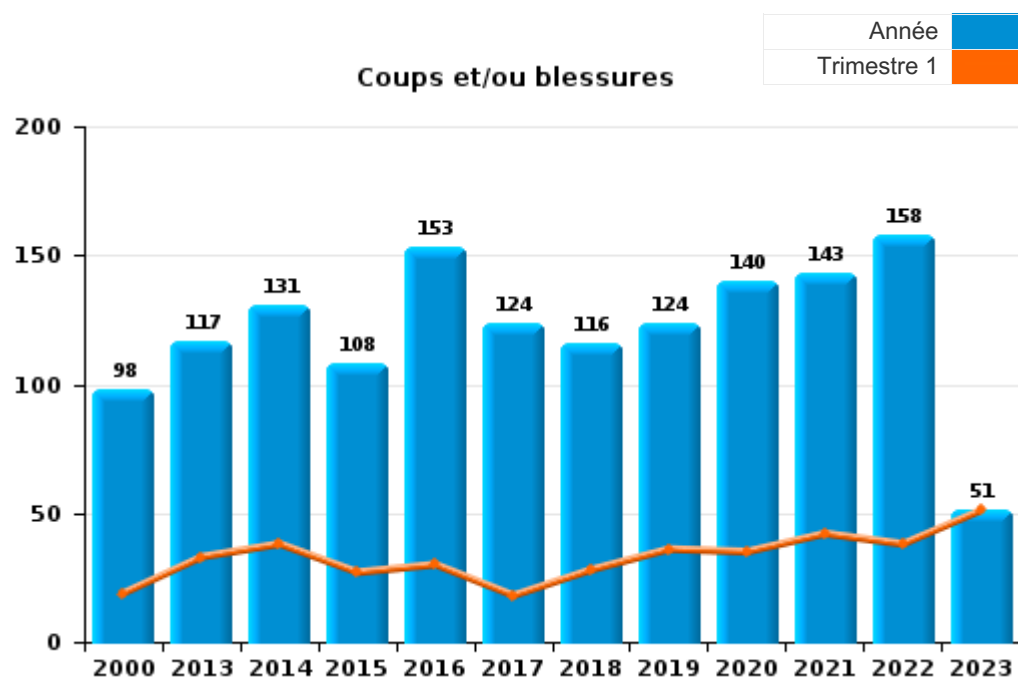
FPF/DGR/DRI/BIPOL - Statistiques policières de criminalité (date de clôture: 22/09/2023)
 Les données pour les années 2001 jusqu'à 2012 ne sont plus publiées mais restent disponibles sur demande auprès du service BIPOL.
 Les données pour 2023 ne concernent que le 1er trimestre.



I.3. Catégorie des infractions : Infr. contre l'intégrité physique (top 5 des infractions au niveau national 2022)

PZ VOER EN DIJLE

	2000	2013	2014	2015	2016	2017	2018	2019	2020	2021	2022	2023
Coups et/ou blessures	98	117	131	108	153	124	116	124	140	143	158	51
Autres	29	12	19	14	19	13	16	20	16	15	20	3
Meurtre et assassinat	1	3	1	3		3		1			1	1
Total	128	132	151	125	172	140	132	145	156	158	179	55



FPF/DGR/DRI/BIPOL - Statistiques policières de criminalité (date de clôture: 22/09/2023)
 Les données pour les années 2001 jusqu'à 2012 ne sont plus publiées mais restent disponibles sur demande auprès du service BIPOL.
 Les données pour 2023 ne concernent que le 1er trimestre.



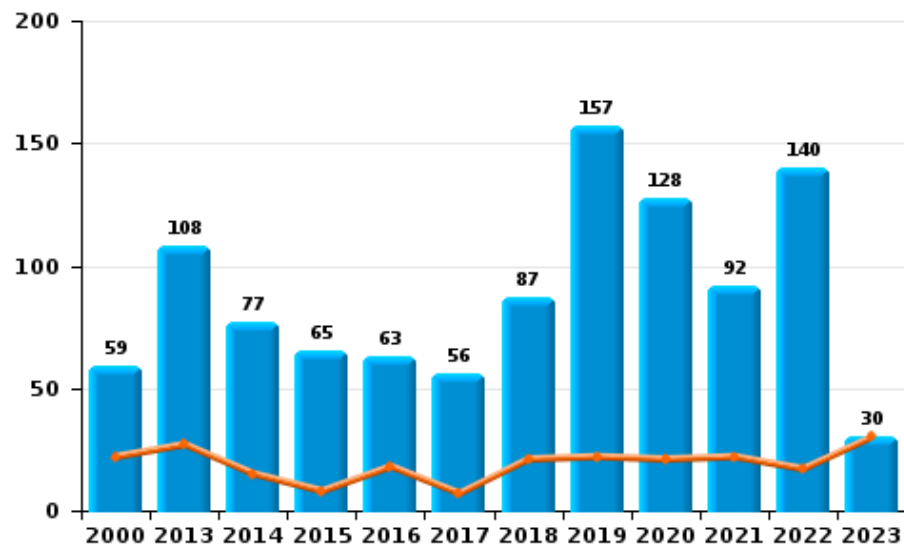
I.4. Catégorie des infractions : Drogues (top 5 des infractions au niveau national 2022)

PZ VOER EN DIJLE

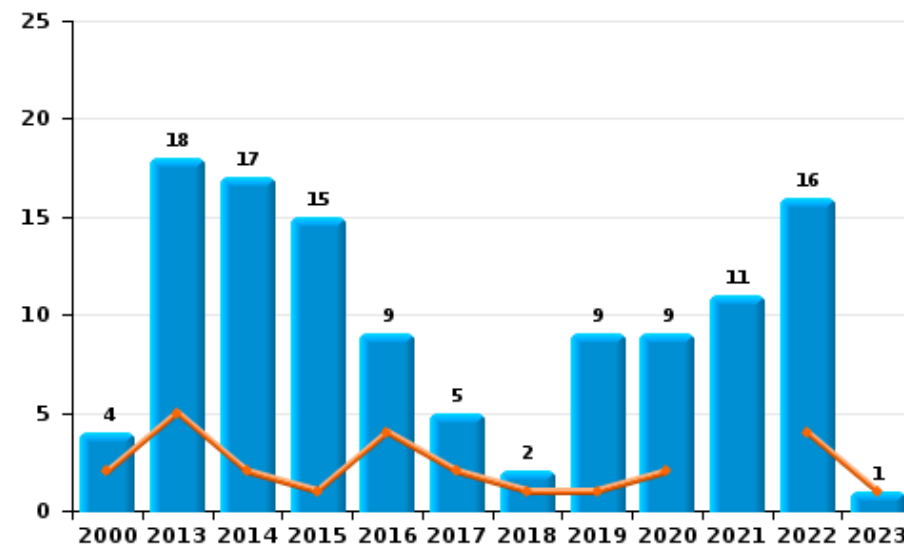
	2000	2013	2014	2015	2016	2017	2018	2019	2020	2021	2022	2023
Détention	59	108	77	65	63	56	87	157	128	92	140	30
Usage	73	29	3	3	1	3	8	8	2	5	1	
Commerce	4	18	17	15	9	5	2	9	9	11	16	1
Fabrication		5	9	6	12	5	4	7	9	8	7	2
Importation et exportation	9	11	3	2	2	1	1	1	1	1		
Autres	1	5	4		3	1		2	1	1	1	
Total	146	176	113	91	90	71	102	184	150	118	165	33

Année	■
Trimestre 1	■

Détention



Commerce





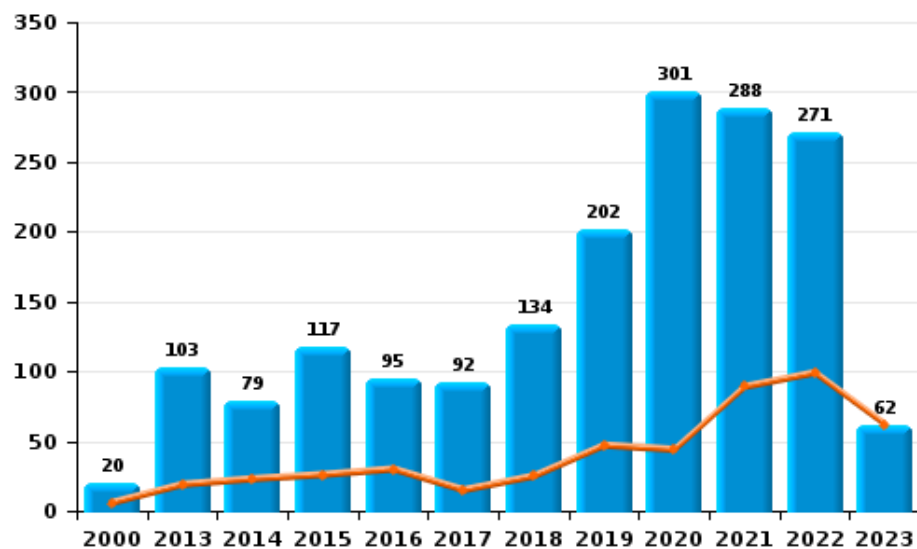
I.5. Catégorie des infractions : Fraude (top 5 des infractions au niveau national 2022)

PZ VOER EN DIJLE

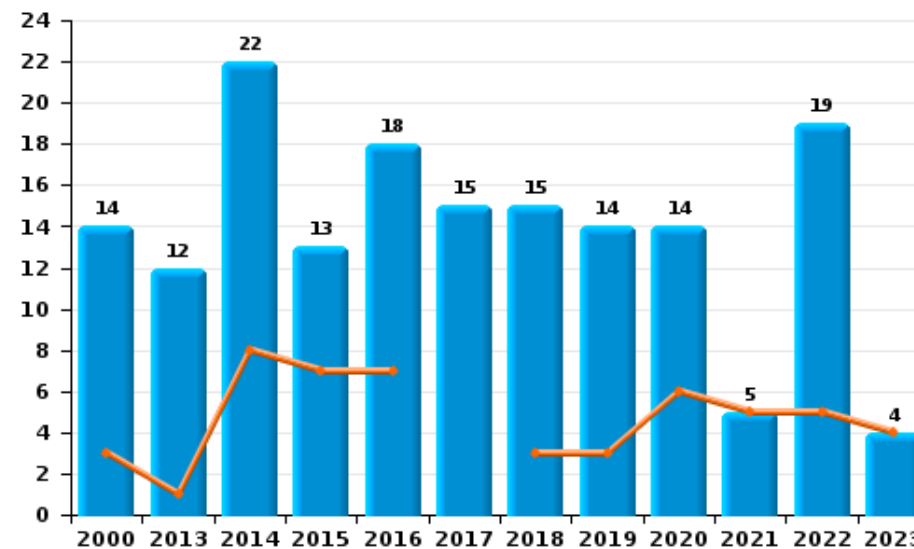
	2000	2013	2014	2015	2016	2017	2018	2019	2020	2021	2022	2023
Abus de confiance et infr. apparentées	14	12	22	13	18	15	15	14	14	5	19	4
Détournement et destruction frauduleuse	124	8	6	8	14	10	8	6	9	8	7	
Escroquerie	20	103	79	117	95	92	134	202	301	288	271	62
Fraudes: Autres	5	4	3	1	2	4	1	3	5	5	9	4
Grivèlerie	7	2	1	4	7	1	1	1	2	2	1	
Infr. liées à l'insolvabilité	1	1	2			2		1	3			
Recel	2				2	2	3	2	4	2	2	2
Total	173	130	113	143	138	126	162	229	338	310	309	72



Escroquerie



Abus de confiance et infr. apparentée



STATISTIQUES POLICIERES DE CRIMINALITE

LIEU DE PERPETRATION: ZONE DE POLICE

PZ VOER EN DIJLE

PARTIE II : FIGURES CRIMINELLES / PHENOMENES



PZ VOER EN DIJLE

FC Vol moyen de transport

	2000	2013	2014	2015	2016	2017	2018	2019	2020	2021	2022	2023
Vol de voiture	60	23	24	25	13	17	14	11	12	10	8	2
Vol de moto		3	2	1	2	4		11	7		2	1
Carjacking	3		1	1								
Homejacking	3				1							
Vol dans les garages	12	7	5	6	4	5	3		1	1		
Vol de vélomoteur	8	3	4	3	3	4	6	8	2	1	5	
Vol de vélo	43	60	77	78	105	65	81	89	51	88	87	23

FC Cambriolage

	2000	2013	2014	2015	2016	2017	2018	2019	2020	2021	2022	2023
Cambriolage dans habitation	307	291	295	322	258	206	214	168	113	130	247	58
Cambriolage ds entreprise ou commerce	21	27	20	24	29	24	34	17	10	11	11	1
Cambriolage ds service public ou bâtiment administ	4	12	30	11	11	5	12	4	4	2	5	2
Vol au bélier		1					1					
Cambriolage dans bâtiment (total)	332	329	345	357	298	235	259	189	127	143	263	61



FC Vol autre

	2000	2013	2014	2015	2016	2017	2018	2019	2020	2021	2022	2023
Vol à main armée	38	6	3	2	2	6	1	4	7	1	2	
Vol avec violence sans arme	19	9	17	16	9	27	16	17	11	13	18	6
Vol dans ou sur un véhicule	121	127	173	137	132	96	172	105	52	57	53	4
Vol d'armes et explosifs	7	5	10	3	2	4	4	4		2	5	
Steaming		1	1		1	1			1			
Arrachage de sac à main	2		3	2								
Vol à l'arraché	4	3	4	4	2	10	5	2	4	2	6	1
Vol à la tire	42	24	35	29	18	16	17	19	6	7	18	2
Vol à l'étalage	11	16	13	15	9	5	10	16	8	18	19	12
Vol par ruse	16	15	4	12	4	10	9	18	7	1	7	
Vol de métaux	3	1	1	4	1	1	3	1	1	1		
Vol sur les chantiers	9	4	5	11	12	7	6	10	6	4	9	5
Home-invasion		1	1									
Vol d'animaux	1	2	2		1	2	4	4	2	4	2	
Vol de cargaison				2				1				

Criminalité ICT

	2000	2013	2014	2015	2016	2017	2018	2019	2020	2021	2022	2023
Fraude de cartes de paiements		11	14	8	7	17	20	11	14	7	11	6
Phishing		2		2		1	3	2	14	11	12	5
Ransomware											1	
Shouldersurfing		1	1	2		2	3	1	4	1	1	1
Skimming		1	1	1		1				1	4	



FC Autre

	2000	2013	2014	2015	2016	2017	2018	2019	2020	2021	2022	2023
Violence contre les métiers d'intérêt général	1	6	3	2	3	3	1	3	2	4	2	
Viol collectif	2		1									
Graffiti	2	41	19	11	5	11	4	4	6	5	10	4
Dégradation de voiture	24	136	87	95	96	67	76	85	70	68	70	19
Rixe au couteau			2	1	1	1						

PH Violence intrafamiliale (VIF)

	2000	2013	2014	2015	2016	2017	2018	2019	2020	2021	2022	2023
VIF: physique, dans le couple	12	42	51	42	57	45	47	42	67	69	61	24
VIF: physique, envers des descendants	2	13	10	12	11	15	13	9	9	10	11	4
VIF: physique, envers d'autres membres	21	5	15	11	15	19	10	17	12	19	11	3
VIF: sexuelle, dans le couple					1			1	1			
VIF: sexuelle, envers des descendants	3	2	1		1	1	1		1	1		
VIF: sexuelle, envers d'autres membres						1				1		
VIF: psychique, dans le couple	29	45	46	16	25	37	33	21	38	29	38	6
VIF: psychique, envers des descendants		2	2			1	1	1	3	2	3	
VIF: psychique, envers d'autres membres		2			1		2	1	2	3	1	
VIF: économique, dans le couple		1	3	1	1	4	5		2	2	3	
VIF: économique, envers des descendants								1	1	1		
VIF: économique, envers d'autres membres	14	13	16	9	4	7	2	2	5	6	3	



PH Hormones et dopage

	2000	2013	2014	2015	2016	2017	2018	2019	2020	2021	2022	2023
Dopage humain			1	1		2		3		3	1	
Engraissement illégal		1	2								1	

PH Drogues

	2000	2013	2014	2015	2016	2017	2018	2019	2020	2021	2022	2023
Vente de cocaïne		2		1	2				3	3	5	
Production de drogues synthétiques		2	1	1	1							
Import-export de drogues synthétiques		1										
Vente de drogues synthétiques	1	2	4	3	4		2	3	2		1	
Production de cannabis (culture)		3	5	4	9	1	1		1	3	4	
Vente de cannabis en grande quantité											2	
Import-export d'héroïne		1										
Vente-trafic d'héroïne		1										

PH Trafic d'armes

	2000	2013	2014	2015	2016	2017	2018	2019	2020	2021	2022	2023
Commerce et production d'arme à feu et mun.		1			2	1			1		2	

PH Traite des êtres humains

	2000	2013	2014	2015	2016	2017	2018	2019	2020	2021	2022	2023
TEH - exploitation économique		1			1							
TEH - exploitation sexuelle	1	3			1	3		1				1



PH Violence dans l'espace public

	2000	2013	2014	2015	2016	2017	2018	2019	2020	2021	2022	2023
Violence physique (transport public)	1	1	2	3	1	3	1	3	1	2	4	
Violence physique (voie publique)	19	45	34	21	32	32	30	25	33	31	42	11
Violence physique (autre endroit public)	5	2	2	1	4	4	2	3	4	4	5	1
Violence physique (endroit accessible au public)	24	14	11	13	23	8	16	18	8	7	19	6
Violence sexuelle (transport public)		1		1	2	4	1		1	1		
Violence sexuelle (voie publique)	8		4	4	3	5	2	2	4	4	2	1
Violence sexuelle (autre endroit public)	7	4	5	1	2	5	2	3	1	2		
Violence sexuelle (endroit accessible au public)	2	1	1	1	4	1	3	7	5	2	7	1
Violence psychique (transport public)	1			1	1	2	1	1	2	2	2	1
Violence psychique (voie publique)	22	23	29	17	22	28	28	27	30	23	36	9
Violence psychique (autre endroit public)	2	5	4	2	1	2	1	1	5	2	4	
Violence psychique (endroit accessible au public)	18	10	15	9	10	7	10	8	8	9	14	4
Vol à main armée (voie publique)	6	2	1		1	3	1	1	1		1	
Vol à main armée (autre endroit public)								1	2			
Vol à main armée (endroit accessible au public)	5	2	1	1		2		2	3	1		
Vol avec violence sans arme (transport public)			1	1		1						
Vol avec violence sans arme (voie publique)	6	4	6	4	2	10	6	8	2	2	3	
Vol avec violence sans arme (autre endroit public)	2	1	2	1	1	3	1		1		1	
Vol avec violence sans arme (endr. acces. au pub.)	1	3	1	3	3	3		2	1	3	2	



PH Autre

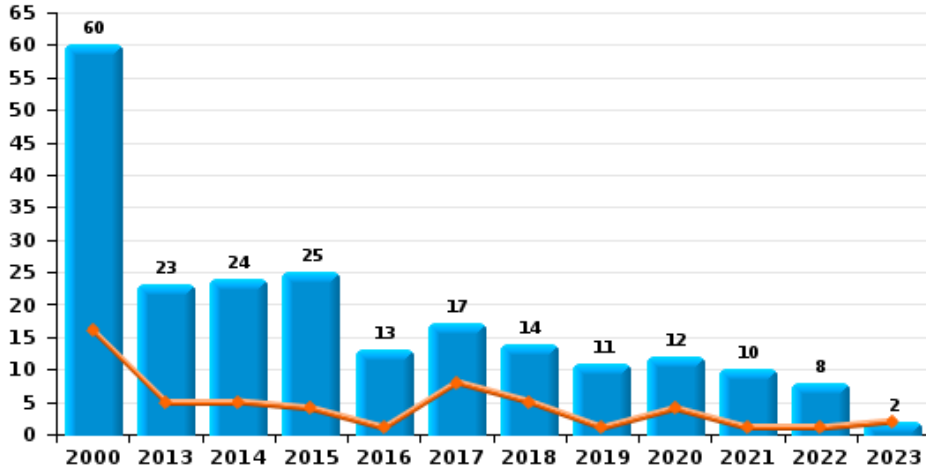
	2000	2013	2014	2015	2016	2017	2018	2019	2020	2021	2022	2023
Faux policiers				2		1	3	1	2			
Terrorisme, extrémisme et radicalisme			1	1			1		1	1	1	2
Cyberharcèlement	2	8	23	14	10	9	14	15	13	18	17	4
Fraude à l'identité	2	10	13	24	14	18	15	20	38	40	32	2



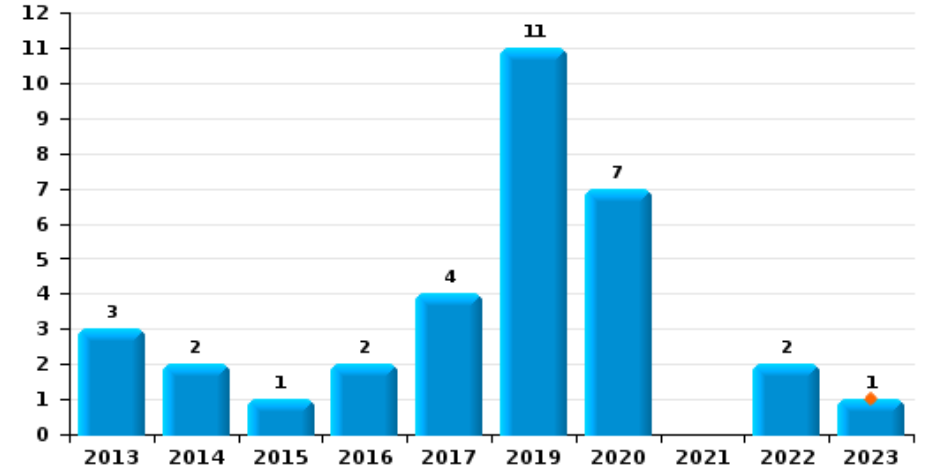
PZ VOER EN DIJLE

Année ■
Trimestre 1 ■

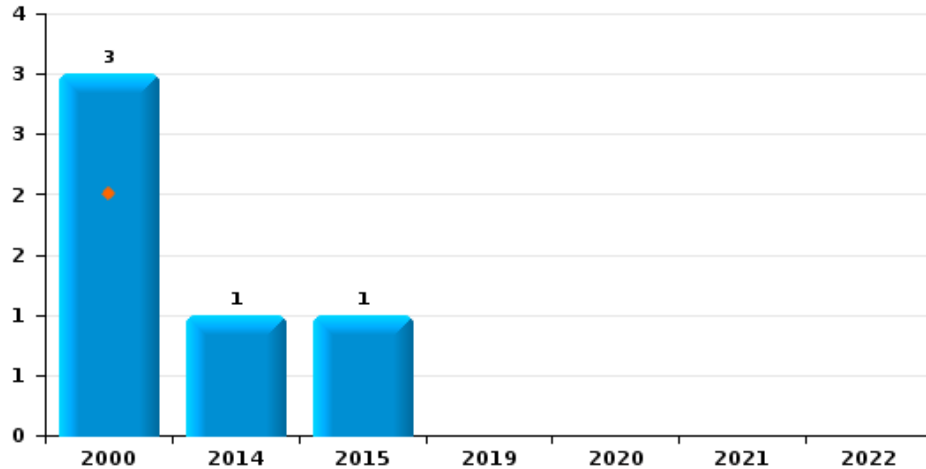
Vol de voiture



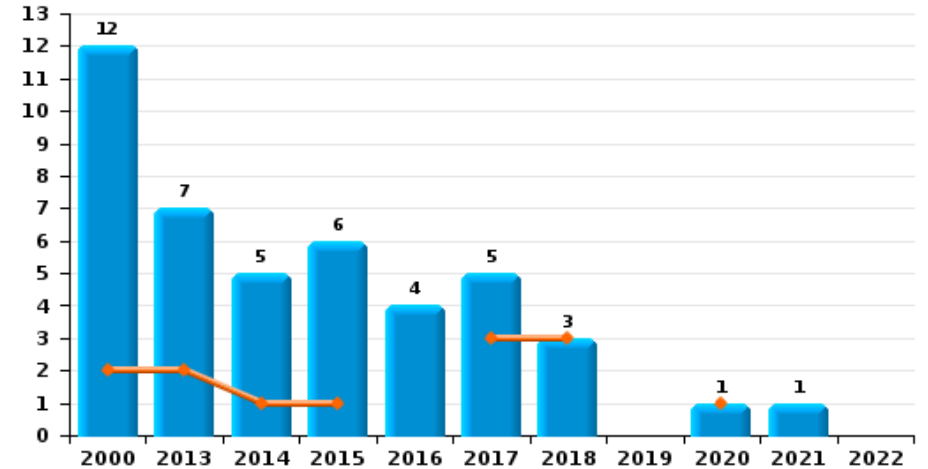
Vol de moto



Carjacking



Vol dans les garages

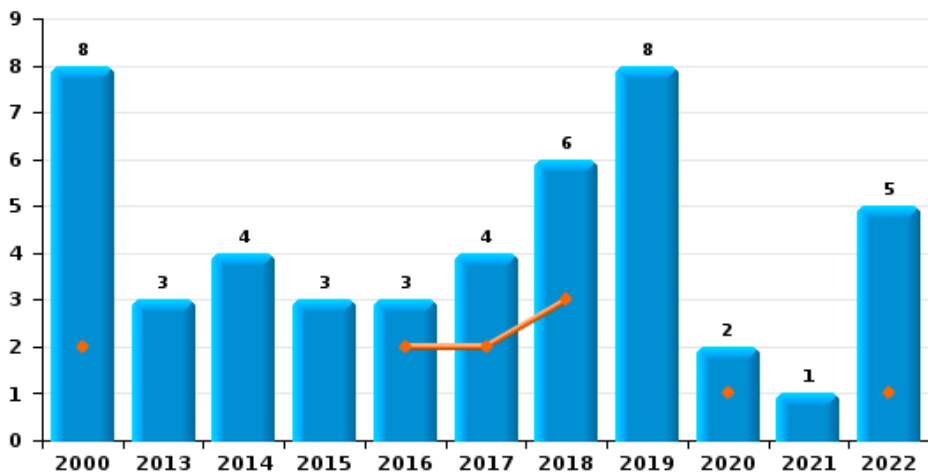




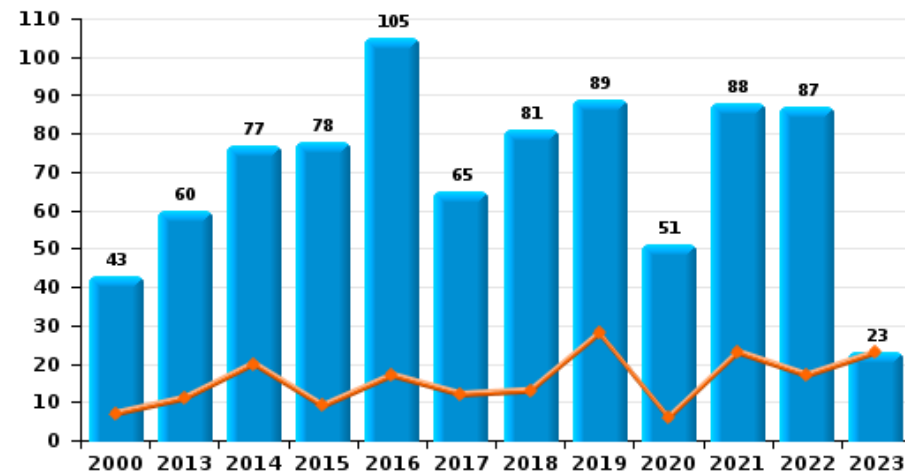
PZ VOER EN DIJLE

Année ■
Trimestre 1 ■

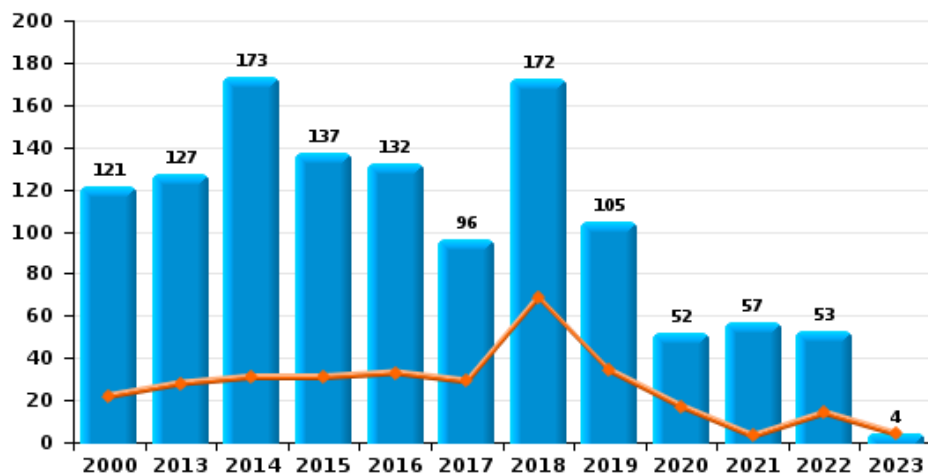
Vol de vélomoteur



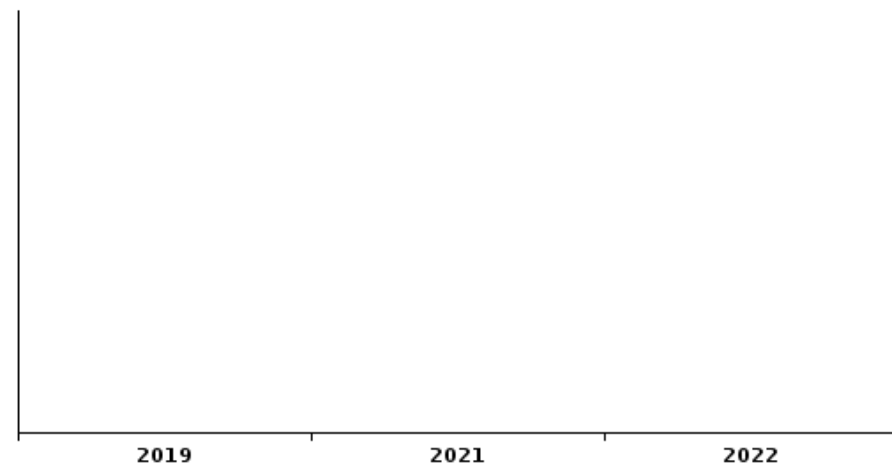
Vol de vélo



Vol dans ou sur un véhicule



Sacjacking dans une voiture

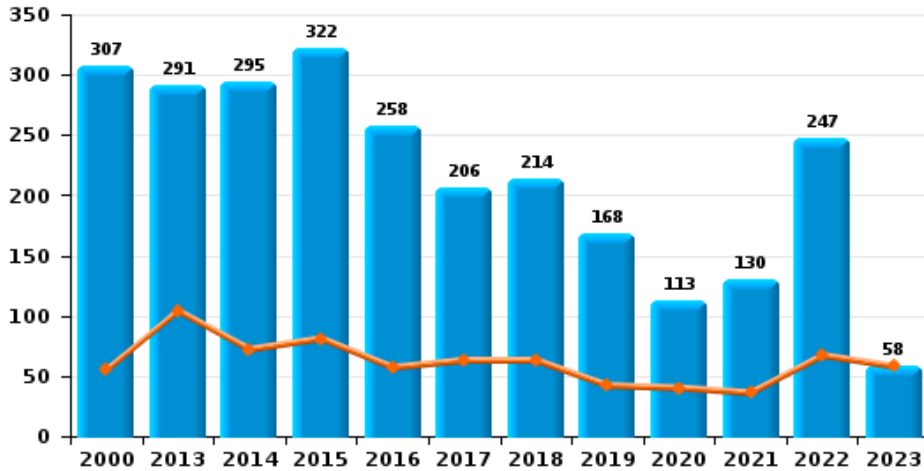




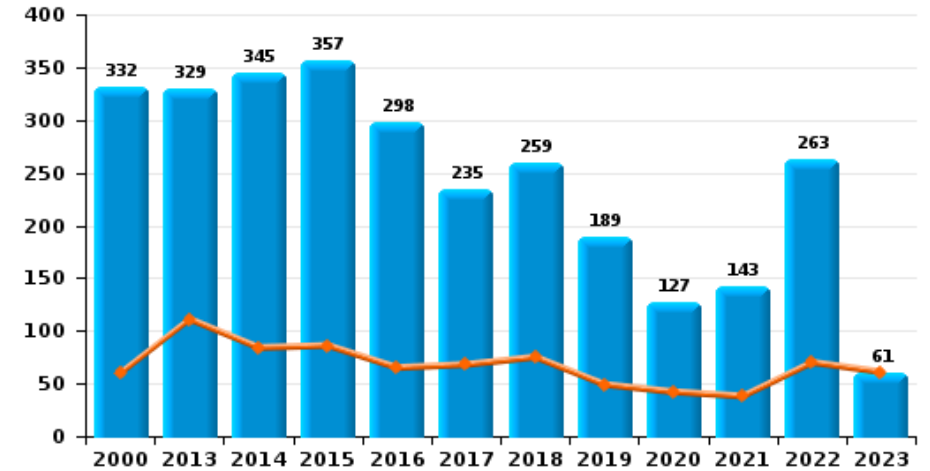
PZ VOER EN DIJLE

Année ■
Trimestre 1 ■

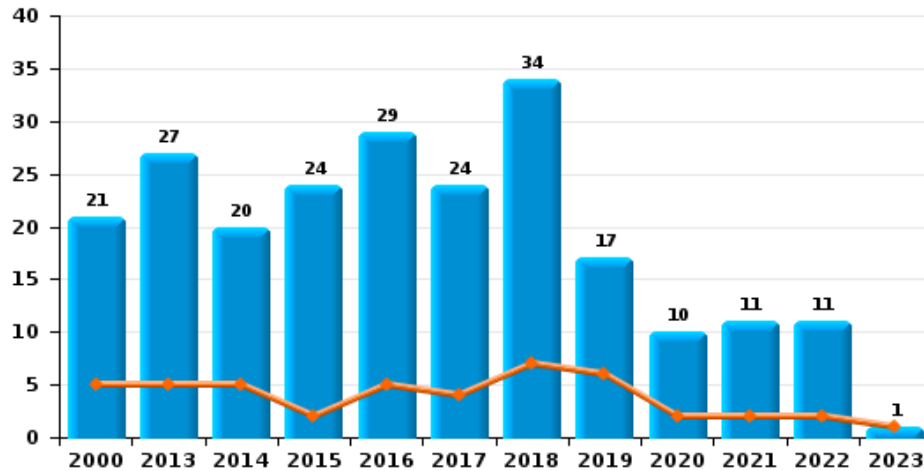
Cambrilage dans habitation



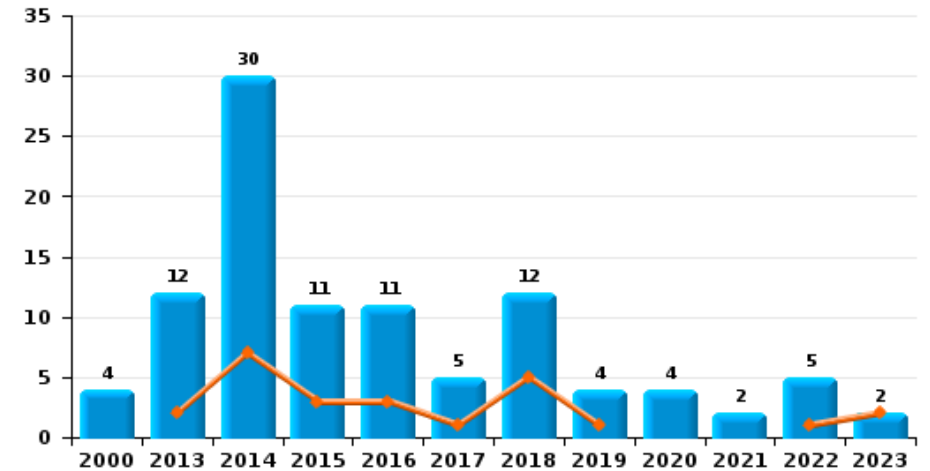
Cambrilage dans bâtiment (total)



Cambrilage ds entreprise ou commerce



Cambrilage ds service public ou bâtiment administ

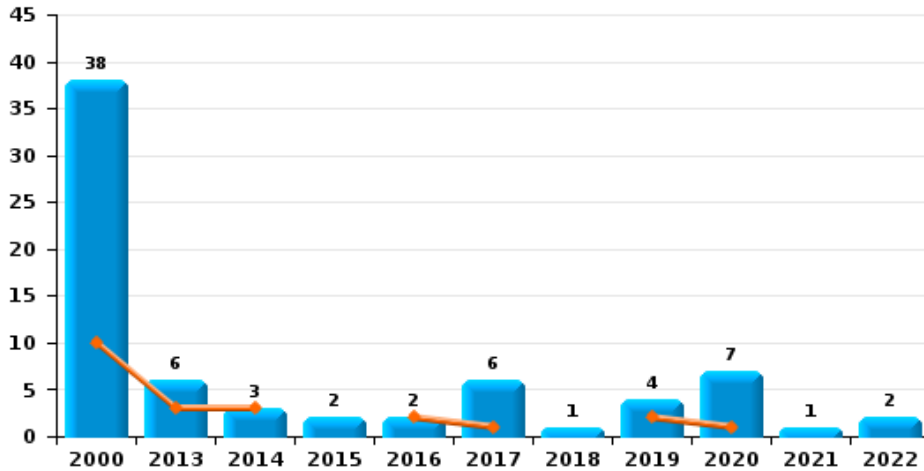




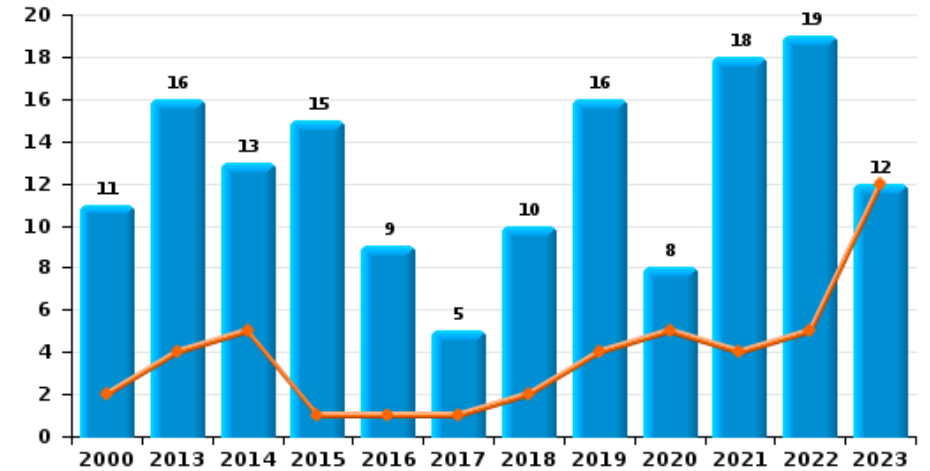
PZ VOER EN DIJLE

Année ■
Trimestre 1 ■

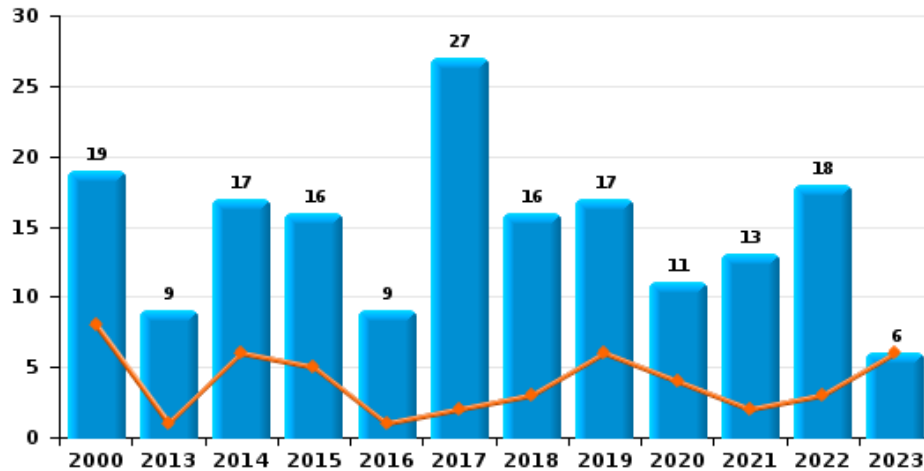
Vol à main armée



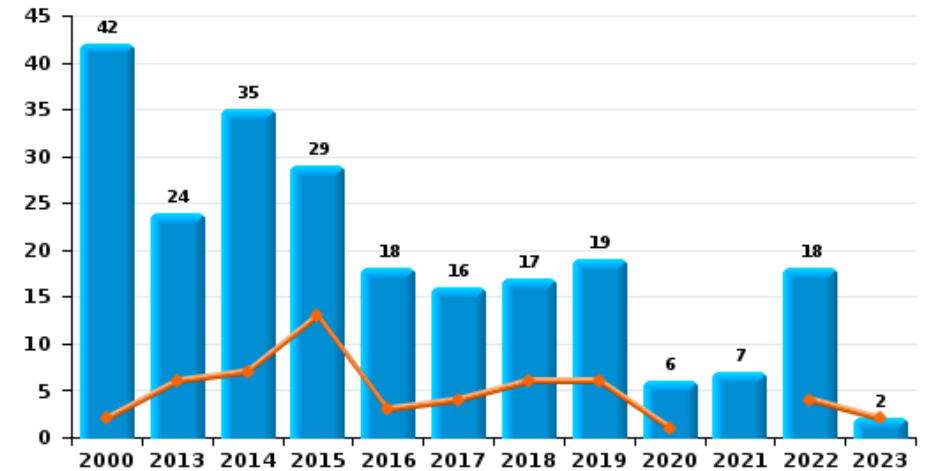
Vol à l'étalage



Vol avec violence sans arme

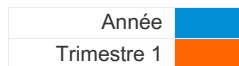


Vol à la tire

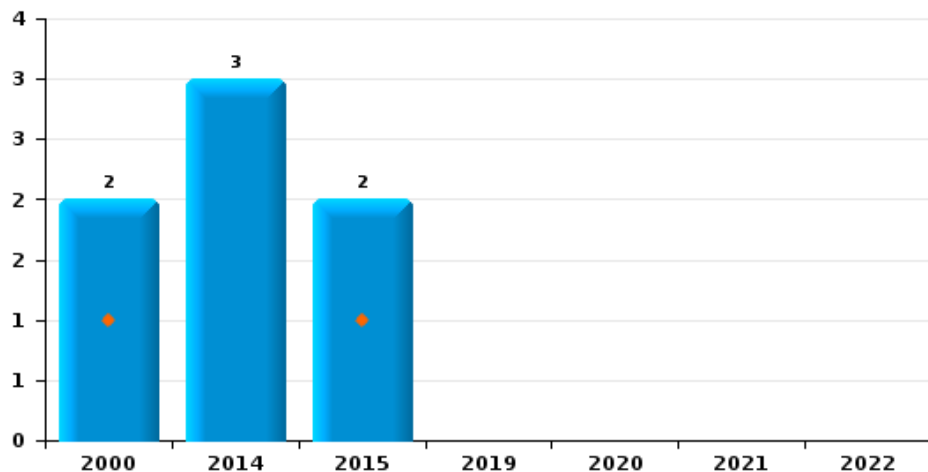




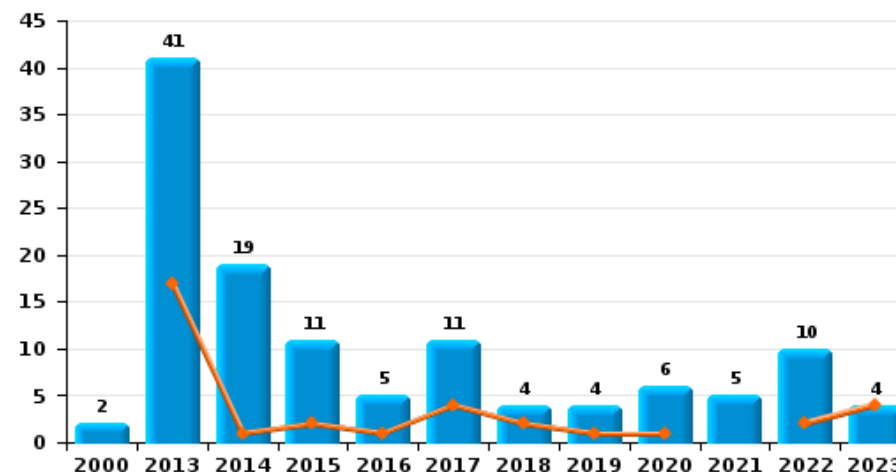
PZ VOER EN DIJLE



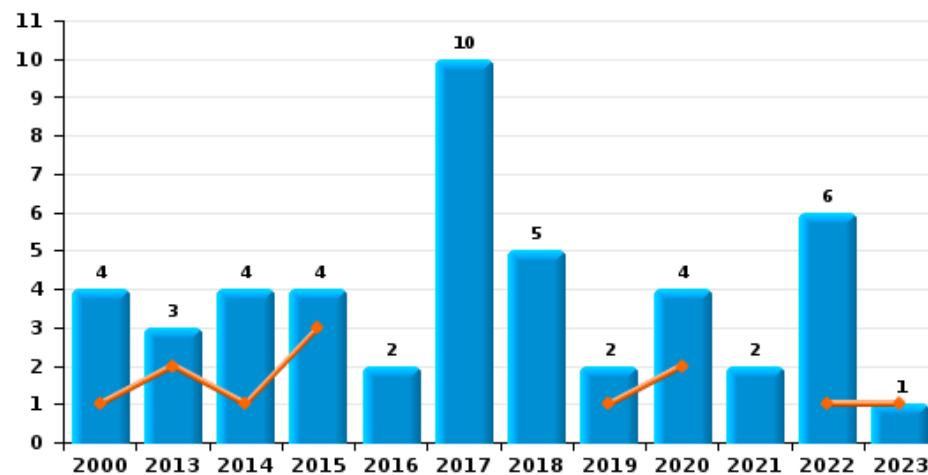
Arrachage de sac à main



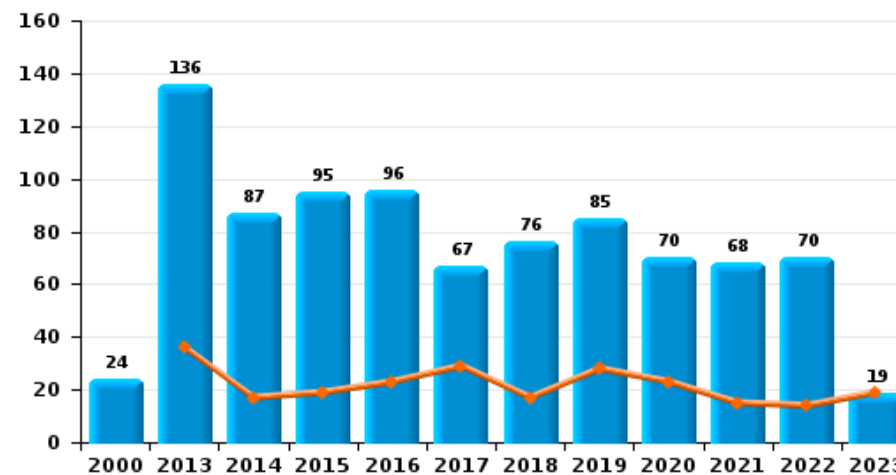
Graffiti



Vol à l'arraché



Dégradation de voiture





PZ VOER EN DIJLE

FC Vol moyen de transport

		2000	2013	2014	2015	2016	2017	2018	2019	2020	2021	2022	2023
Vol de voiture	Trim 1	16	5	5	4	1	8	5	1	4	1	1	2
	Trim 2	7	7	8	3	2	3	2	3	2	5	1	
	Trim 3	25	4	5	10	4	5	2	3	3	2	2	
	Trim 4	12	7	6	8	6	1	5	4	3	2	4	
	Total	60	23	24	25	13	17	14	11	12	10	8	2
Vol de moto	Trim 1												1
	Trim 2		2	2			1		4	7			
	Trim 3		1				2		1			2	
	Trim 4				1	2	1		6				
	Total		3	2	1	2	4		11	7		2	1
Carjacking	Trim 1	2											
	Trim 3	1											
	Trim 4			1	1								
	Total	3		1	1								
Homejacking	Trim 1	1											
	Trim 3	1											
	Trim 4	1				1							
	Total	3				1							
Vol dans les garages	Trim 1	2	2	1	1		3	3		1			
	Trim 2	1	3	2	1	2	1				1		
	Trim 3	9			2		1						
	Trim 4		2	2	2	2							
	Total	12	7	5	6	4	5	3		1	1		



FC Vol moyen de transport

		2000	2013	2014	2015	2016	2017	2018	2019	2020	2021	2022	2023
Vol de vélomoteur	Trim 1	2				2	2	3		1		1	
	Trim 2	2	1	2	1				1	1	1		
	Trim 3	3	1	2	2	1	1	2	4			1	
	Trim 4	1	1				1	1	3			3	
	Total	8	3	4	3	3	4	6	8	2	1	5	
Vol de vélo	Trim 1	7	11	20	9	17	12	13	28	6	23	17	23
	Trim 2	10	20	21	16	30	16	30	28	11	19	26	
	Trim 3	16	13	19	25	28	15	25	19	19	16	21	
	Trim 4	10	16	17	28	30	22	13	14	15	30	23	
	Total	43	60	77	78	105	65	81	89	51	88	87	23



FC Cambriolage

		2000	2013	2014	2015	2016	2017	2018	2019	2020	2021	2022	2023
Cambriolage dans habitation	Trim 1	55	104	72	81	57	63	63	42	40	36	67	58
	Trim 2	90	61	71	72	41	19	27	43	16	19	41	
	Trim 3	84	44	64	73	50	35	39	23	25	28	46	
	Trim 4	78	82	88	96	110	89	85	60	32	47	93	
	Total	307	291	295	322	258	206	214	168	113	130	247	58
Cambriolage ds entreprise ou commerce	Trim 1	5	5	5	2	5	4	7	6	2	2	2	1
	Trim 2	5	3	6	2	6	7	10	3	1	3	3	
	Trim 3	6	10	4	11	9	5	9	3	5	3	4	
	Trim 4	5	9	5	9	9	8	8	5	2	3	2	
	Total	21	27	20	24	29	24	34	17	10	11	11	1
Cambriolage ds service public ou bâtiment administ	Trim 1		2	7	3	3	1	5	1			1	2
	Trim 2		5	5	2	6	1	4		1			
	Trim 3		3	10	2	1		3		1		1	
	Trim 4	4	2	8	4	1	3		3	2	2	3	
	Total	4	12	30	11	11	5	12	4	4	2	5	2
Vol au bélièr	Trim 1							1					
	Trim 2		1										
	Total		1					1					
Cambriolage dans bâtiment (total)	Trim 1	60	111	84	86	65	68	75	49	42	38	70	61
	Trim 2	95	69	82	76	53	27	40	46	18	22	44	
	Trim 3	90	56	78	86	60	40	51	26	31	31	51	
	Trim 4	87	93	101	109	120	100	93	68	36	52	98	
	Total	332	329	345	357	298	235	259	189	127	143	263	61



FC Vol autre

		2000	2013	2014	2015	2016	2017	2018	2019	2020	2021	2022	2023
Vol à main armée	Trim 1	10	3	3		2	1		2	1			
	Trim 2	11	1		1		2					1	
	Trim 3	10	1				2	1	1	2			
	Trim 4	7	1		1		1		1	4	1	1	
	Total	38	6	3	2	2	6	1	4	7	1	2	
Vol avec violence sans arme	Trim 1	8	1	6	5	1	2	3	6	4	2	3	6
	Trim 2	3	2	3	4	2	9	2	2	2	7	3	
	Trim 3	6	4	3	6	2	7	4	4	4		8	
	Trim 4	2	2	5	1	4	9	7	5	1	4	4	
	Total	19	9	17	16	9	27	16	17	11	13	18	6
Vol dans ou sur un véhicule	Trim 1	22	28	31	31	33	29	69	34	17	3	14	4
	Trim 2	31	30	46	38	36	28	27	30	10	14	15	
	Trim 3	48	38	43	16	34	21	38	18	15	17	13	
	Trim 4	20	31	53	52	29	18	38	23	10	23	11	
	Total	121	127	173	137	132	96	172	105	52	57	53	4
Vol d'armes et explosifs	Trim 1	3	3	2	2				1			2	
	Trim 2	2	1	3					1			1	
	Trim 3	1		3	1		1		2			1	
	Trim 4	1	1	2		2	3	4			2	1	
	Total	7	5	10	3	2	4	4	4		2	5	
Steaming	Trim 1			1									
	Trim 2		1				1			1			
	Trim 4					1							
	Total		1	1		1	1			1			



FC Vol autre

		2000	2013	2014	2015	2016	2017	2018	2019	2020	2021	2022	2023
Arrachage de sac à main	Trim 1	1			1								
	Trim 2			1									
	Trim 3	1		2	1								
	Total	2		3	2								
Vol à l'arraché	Trim 1	1	2	1	3				1	2		1	1
	Trim 2			1		1	3	1				3	
	Trim 3	2		2	1	1	3				1	1	
	Trim 4	1	1				4	4	1	2	1	1	
Total	4	3	4	4	2	10	5	2	4	2	6	1	
Vol à la tire	Trim 1	2	6	7	13	3	4	6	6	1		4	2
	Trim 2	5	9	7	8	6	3	4	8	1		4	
	Trim 3	18	4	9	2	3	6	2	3	2	3	4	
	Trim 4	17	5	12	6	6	3	5	2	2	4	6	
Total	42	24	35	29	18	16	17	19	6	7	18	2	
Vol à l'étalage	Trim 1	2	4	5	1	1	1	2	4	5	4	5	12
	Trim 2	3	3	5	5	3	1	2	9	1	4	4	
	Trim 3	2	7	1	5	4	1	5	2	2	5	3	
	Trim 4	4	2	2	4	1	2	1	1		5	7	
Total	11	16	13	15	9	5	10	16	8	18	19	12	
Vol par ruse	Trim 1	6	6	1	5	1	2	3	6	1	1	2	
	Trim 2	6	4	1	1		4	2	5			2	
	Trim 3		4	1	3	1	1		2	3		3	
	Trim 4	4	1	1	3	2	3	4	5	3			
Total	16	15	4	12	4	10	9	18	7	1	7		



FC Vol autre

		2000	2013	2014	2015	2016	2017	2018	2019	2020	2021	2022	2023
Vol de métaux	Trim 1	1			1	1	1		1				
	Trim 2	2						1					
	Trim 3				1					1			
	Trim 4		1	1	2			2			1		
	Total	3	1	1	4	1	1	3	1	1	1		
Vol sur les chantiers	Trim 1	4	3	2	4	3	2	2	3	3		2	5
	Trim 2	1		2	1	3	3	1	2	1	1	1	
	Trim 3	3			2	2	1	1	3	1	1	3	
	Trim 4	1	1	1	4	4	1	2	2	1	2	3	
	Total	9	4	5	11	12	7	6	10	6	4	9	5
Home-invasion	Trim 1		1	1									
	Total		1	1									
Vol d'animaux	Trim 1			1			1	1	1		1		
	Trim 2	1		1		1		1	1	2	1	2	
	Trim 3		1				1	1	1		1		
	Trim 4		1					1	1		1		
	Total	1	2	2		1	2	4	4	2	4	2	
Vol de cargaison	Trim 2				2				1				
	Total				2				1				



Criminalité ICT

		2000	2013	2014	2015	2016	2017	2018	2019	2020	2021	2022	2023
Fraude de cartes de paiements	Trim 1		3	4	2	4	2		3	5	2	2	6
	Trim 2		2	6	2	1	3	4	1	4	1	2	
	Trim 3		1	1		2	10	13	3	1		5	
	Trim 4		5	3	4		2	3	4	4	4	2	
Total			11	14	8	7	17	20	11	14	7	11	6
Phishing	Trim 1		2		1					1	4	4	5
	Trim 2				1		1		1	7	3	2	
	Trim 3							1	1	4	1	4	
	Trim 4							2		2	3	2	
Total			2		2		1	3	2	14	11	12	5
Ransomware	Trim 1											1	
Total												1	
Shouldersurfing	Trim 1				1				1	3			1
	Trim 2		1					3				1	
	Trim 3					2							
	Trim 4			1	1					1	1		
Total			1	1	2		2	3	1	4	1	1	1
Skimming	Trim 1										1		
	Trim 2			1			1						
	Trim 3		1									4	
	Trim 4				1								
Total			1	1	1		1				1	4	



FC Autre

		2000	2013	2014	2015	2016	2017	2018	2019	2020	2021	2022	2023
Violence contre les métiers d'intérêt général	Trim 1		3	1	1	1		1			2	2	
	Trim 2		1			1			1	1	2		
	Trim 3	1	2	1			3		2	1			
	Trim 4			1	1	1							
Total		1	6	3	2	3	3	1	3	2	4	2	
Viol collectif	Trim 2	1											
	Trim 3			1									
	Trim 4	1											
	Total	2		1									
Graffiti	Trim 1		17	1	2	1	4	2	1	1		2	4
	Trim 2		7	7	4			1	2	1	2	5	
	Trim 3		15	7	3	4	2			3	1	1	
	Trim 4	2	2	4	2		5	1	1	1	2	2	
Total		2	41	19	11	5	11	4	4	6	5	10	4
Dégradation de voiture	Trim 1		36	17	19	23	29	17	28	23	15	14	19
	Trim 2	8	41	28	25	22	12	15	14	16	16	20	
	Trim 3	3	31	20	31	26	8	27	24	13	20	18	
	Trim 4	13	28	22	20	25	18	17	19	18	17	18	
Total		24	136	87	95	96	67	76	85	70	68	70	19
Rixe au couteau	Trim 1			1			1						
	Trim 2			1									
	Trim 3				1	1							
	Total			2	1	1	1						



PH Violence intrafamiliale (VIF)

		2000	2013	2014	2015	2016	2017	2018	2019	2020	2021	2022	2023
VIF: physique, dans le couple	Trim 1	2	14	15	9	15	8	11	6	19	25	15	24
	Trim 2	2	9	14	8	16	17	12	12	12	17	13	
	Trim 3	4	11	14	11	14	12	16	11	23	8	20	
	Trim 4	4	8	8	14	12	8	8	13	13	19	13	
	Total	12	42	51	42	57	45	47	42	67	69	61	24
VIF: physique, envers des descendants	Trim 1		5	4	4	3	4	3	3	1		2	4
	Trim 2		4	1	4	5	2	4	2	1	5	4	
	Trim 3	2	1	4	1		3	1	1	5	3	2	
	Trim 4		3	1	3	3	6	5	3	2	2	3	
	Total	2	13	10	12	11	15	13	9	9	10	11	4
VIF: physique, envers d'autres membres	Trim 1	6		3	2	2	4	4	7	2	6	3	3
	Trim 2	5		3	1	6	7	2	4	2	5	3	
	Trim 3	7	3	6	5	5	4	2	3	6	4	5	
	Trim 4	3	2	3	3	2	4	2	3	2	4		
	Total	21	5	15	11	15	19	10	17	12	19	11	3
VIF: sexuelle, dans le couple	Trim 2									1			
	Trim 3				1				1				
	Total				1				1	1			
VIF: sexuelle, envers des descendants	Trim 1	2		1		1		1					
	Trim 2						1				1		
	Trim 3		1										
	Trim 4	1	1							1			
	Total	3	2	1		1	1	1		1	1		
VIF: sexuelle, envers d'autres membres	Trim 2						1				1		
	Total						1				1		



PH Violence intrafamiliale (VIF)

		2000	2013	2014	2015	2016	2017	2018	2019	2020	2021	2022	2023
VIF: psychique, dans le couple	Trim 1	2	10	13	4	5	10	14	5	11	6	12	6
	Trim 2	4	14	6	4	7	10	7	6	12	2	4	
	Trim 3	14	16	14	2	6	8	6	6	10	11	9	
	Trim 4	9	5	13	6	7	9	6	4	5	10	13	
	Total	29	45	46	16	25	37	33	21	38	29	38	6
VIF: psychique, envers des descendants	Trim 1		1	1			1				1		
	Trim 2									1	1	2	
	Trim 3		1					1	1	2			
	Trim 4			1								1	
	Total		2	2			1	1	1	3	2	3	
VIF: psychique, envers d'autres membres	Trim 1									1	2		
	Trim 2								1				
	Trim 3		2					1		1		1	
	Trim 4					1		1			1		
	Total		2			1		2	1	2	3	1	
VIF: économique, dans le couple	Trim 1		1		1			1		1			3
	Trim 2			1			2	2					
	Trim 3			2		1	1	1			1		
	Trim 4						1	1		1	1		
	Total		1	3	1	1	4	5		2	2	3	
VIF: économique, envers des descendants	Trim 1										1		
	Trim 2								1				
	Trim 3									1			
	Trim 4												
	Total								1	1	1		



PH Violence intrafamiliale (VIF)

		2000	2013	2014	2015	2016	2017	2018	2019	2020	2021	2022	2023
VIF: économique, envers d'autres membres	Trim 1	3	3	4	5	2	3			1	1	3	
	Trim 2	8	8	3	2	1			1	1			
	Trim 3	3		5	1	1	3	1	1	3	2		
	Trim 4		2	4	1		1	1			3		
Total		14	13	16	9	4	7	2	2	5	6	3	



PH Hormones et dopage

		2000	2013	2014	2015	2016	2017	2018	2019	2020	2021	2022	2023
Dopage humain	Trim 1						2		1		3		
	Trim 2				1								
	Trim 3			1					1			1	
	Trim 4								1				
Total				1	1		2		3		3	1	
Engraissement illégal	Trim 2			1									
	Trim 3		1	1									
	Trim 4											1	
	Total		1	2								1	



PH Drogues

		2000	2013	2014	2015	2016	2017	2018	2019	2020	2021	2022	2023
Vente de cocaïne	Trim 1		1			1				1		1	
	Trim 2									1	1	1	
	Trim 3									1	2		
	Trim 4		1		1	1						3	
Total			2		1	2				3	3	5	
Production de drogues synthétiques	Trim 1				1								
	Trim 2		1										
	Trim 3			1		1							
	Trim 4		1										
Total			2	1	1	1							
Import-export de drogues synthétiques	Trim 1		1										
Total			1										
Vente de drogues synthétiques	Trim 1		1			2		1		1			
	Trim 2	1	1										
	Trim 3					1			3	1			
	Trim 4			4	3	1		1				1	
Total		1	2	4	3	4		2	3	2		1	
Production de cannabis (culture)	Trim 1			2	1	3					1	1	
	Trim 2				2			1			1		
	Trim 3		2	3		3	1			1		2	
	Trim 4		1		1	3					1	1	
Total			3	5	4	9	1	1		1	3	4	
Vente de cannabis en grande quantité	Trim 2											1	
	Trim 4											1	
Total												2	



PH Drogues

		2000	2013	2014	2015	2016	2017	2018	2019	2020	2021	2022	2023
Import-export d'héroïne	Trim 3		1										
	Total		1										
Vente-traffic d héroïne	Trim 1		1										
	Total		1										



PH Trafic d'armes

		2000	2013	2014	2015	2016	2017	2018	2019	2020	2021	2022	2023
Commerce et production d'arme à feu et mun.	Trim 1											1	
	Trim 2		1			2						1	
	Trim 3									1			
	Trim 4						1						
Total			1			2	1			1		2	



PH Traite des êtres humains

		2000	2013	2014	2015	2016	2017	2018	2019	2020	2021	2022	2023
TEH - exploitation économique	Trim 1		1										
	Trim 4				1								
	Total		1			1							
TEH - exploitation sexuelle	Trim 1	1					2						1
	Trim 2		2				1		1				
	Trim 3				1								
	Trim 4		1										
Total	1	3			1	3		1					1



PH Violence dans l'espace public

		2000	2013	2014	2015	2016	2017	2018	2019	2020	2021	2022	2023
Violence physique (transport public)	Trim 1				1				3		1	1	
	Trim 2			1		1	1					2	
	Trim 3	1	1	1		1	1	1					
	Trim 4			1		1				1	1	1	
	Total	1	1	2	3	1	3	1	3	1	2	4	
Violence physique (voie publique)	Trim 1	3	12	11	1	4	7	9	6	7	6	7	11
	Trim 2	6	12	10	9	13	10	7	4	6	11	10	
	Trim 3	7	12	5	6	7	11	9	8	10	9	14	
	Trim 4	3	9	8	5	8	4	5	7	10	5	11	
	Total	19	45	34	21	32	32	30	25	33	31	42	11
Violence physique (autre endroit public)	Trim 1					1			1		1	2	1
	Trim 2	3		1		2				3			
	Trim 3		1			1	4	1	2		2	1	
	Trim 4	2	1	1	1			1		1	1	2	
	Total	5	2	2	1	4	4	2	3	4	4	5	1
Violence physique (endroit accessible au public)	Trim 1	6	2	4	4	1	1	3	6	1	4	3	6
	Trim 2	6	4	2	5	9		4	5	4	2	6	
	Trim 3	9	3	3		4	3	7	3	2	1	2	
	Trim 4	3	5	2	4	9	4	2	4	1		8	
	Total	24	14	11	13	23	8	16	18	8	7	19	6
Violence sexuelle (transport public)	Trim 1					1	2	1					
	Trim 2						1						
	Trim 3			1	1								
	Trim 4		1			1				1	1		
	Total		1		1	2	4	1		1	1		



PH Violence dans l'espace public

		2000	2013	2014	2015	2016	2017	2018	2019	2020	2021	2022	2023
Violence sexuelle (voie publique)	Trim 1						2			1	1		1
	Trim 2	5		1	2	1			2	2	2	2	
	Trim 3	2		3		1		1		1			
	Trim 4	1			2	1	3	1			1		
Total		8		4	4	3	5	2	2	4	4	2	1
Violence sexuelle (autre endroit public)	Trim 1	2											
	Trim 2	2		2		1		2			1		
	Trim 3	1	3	2	1	1	3		2	1			
	Trim 4	2	1	1			2		1		1		
Total		7	4	5	1	2	5	2	3	1	2		
Violence sexuelle (endroit accessible au public)	Trim 1						1	3	2	2	1	3	1
	Trim 2	1	1						1	1			
	Trim 3			1	1	4			4	1		2	
	Trim 4	1								1	1	2	
Total		2	1	1	1	4	1	3	7	5	2	7	1
Violence psychique (transport public)	Trim 1			1									1
	Trim 2											1	
	Trim 3	1					2	1	1	1			
	Trim 4				1					1	2	1	
Total		1			1	1	2	1	1	2	2	2	1
Violence psychique (voie publique)	Trim 1	4	4	7	5	3	8	9	4	4	5	6	9
	Trim 2	7	6	7	6	9	8	4	7	8	9	10	
	Trim 3	5	7	9	1	5	6	11	7	11	6	11	
	Trim 4	6	6	6	5	5	6	4	9	7	3	9	
Total		22	23	29	17	22	28	28	27	30	23	36	9



PH Violence dans l'espace public

		2000	2013	2014	2015	2016	2017	2018	2019	2020	2021	2022	2023
Violence psychique (autre endroit public)	Trim 1	1	1	1						4	1		
	Trim 2		1		1						1		
	Trim 3		3	2			1						
	Trim 4	1		1	1	1	1	1	1	1		4	
	Total	2	5	4	2	1	2	1	1	5	2	4	
Violence psychique (endroit accessible au public)	Trim 1	3	4	4	1	2	2	1		2	3	1	4
	Trim 2	1	2	2	1	1		3	3	2		7	
	Trim 3	9	3	5	5	4	5	5	2	2	4	4	
	Trim 4	5	1	4	2	3		1	3	2	2	2	
	Total	18	10	15	9	10	7	10	8	8	9	14	4
Vol à main armée (voie publique)	Trim 1	2	1	1		1	1		1				
	Trim 2	2	1				1						
	Trim 3	1					1	1		1			
	Trim 4	1										1	
	Total	6	2	1		1	3	1	1	1		1	
Vol à main armée (autre endroit public)	Trim 3								1				
	Trim 4									2			
	Total								1	2			
Vol à main armée (endroit accessible au public)	Trim 1	3		1					1	1			
	Trim 2	1			1		1						
	Trim 3	1	1							1			
	Trim 4		1				1		1	1	1		
	Total	5	2	1	1		2		2	3	1		
Vol avec violence sans arme (transport public)	Trim 2			1									
	Trim 3				1								
	Trim 4						1						
	Total			1	1		1						



PH Violence dans l'espace public

		2000	2013	2014	2015	2016	2017	2018	2019	2020	2021	2022	2023
Vol avec violence sans arme (voie publique)	Trim 1	3	1	4	1		2	1	2			1	
	Trim 2	1	1		2	1	5	1	1		2		
	Trim 3	2	1	1	1			1	3	2		1	
	Trim 4		1	1		1	3	3	2			1	
Total		6	4	6	4	2	10	6	8	2	2	3	
Vol avec violence sans arme (autre endroit public)	Trim 2		1	1			1			1			
	Trim 3	1		1		1	2	1				1	
	Trim 4	1			1								
Total		2	1	2	1	1	3	1		1		1	
Vol avec violence sans arme (endr. acces. au pub.)	Trim 1			1					2	1	1	1	
	Trim 2				1	1	1				1	1	
	Trim 3		2		2	1	1						
	Trim 4	1	1			1	1				1		
Total		1	3	1	3	3	3		2	1	3	2	



PH Autre

		2000	2013	2014	2015	2016	2017	2018	2019	2020	2021	2022	2023
Faux policiers	Trim 1				2			3		1			
	Trim 2						1		1				
	Trim 3									1			
	Total				2		1	3	1	2			
Terrorisme, extrémisme et radicalisme	Trim 1												2
	Trim 2											1	
	Trim 3			1									
	Trim 4				1			1		1	1		
Total			1	1			1		1	1	1		2
Cyberharcèlement	Trim 1		2	10	1	2	2	3	9	3	4	3	4
	Trim 2		3	3	8			4	2	4	7	5	
	Trim 3		2	3	3	5	4	3	1	3	3	5	
	Trim 4	2	1	7	2	3	3	4	3	3	4	4	
Total	2	8	23	14	10	9	14	15	13	18	17		4
Fraude à l'identité	Trim 1		2	2	4	5	2	6	3	6	15	6	2
	Trim 2	1	2	4	6	4	6	4	10	10	4	10	
	Trim 3	1	4	4	4	4	5	5	3	12	14	7	
	Trim 4		2	3	10	1	5		4	10	7	9	
Total	2	10	13	24	14	18	15	20	38	40	32		2



PZ VOER EN DIJLE

2022

FC Vol moyen de transport

	Jan	Fév	Mar	Avr	Mai	Juin	Juil	Août	Sep	Oct	Nov	Déc	Total
Vol de voiture	1				1			2		3	1		8
Vol de moto							1	1					2
Vol de vélomoteur			1						1	2	1		5
Vol de vélo	3	6	8	7	11	8	5	10	6	10	11	2	87

FC Cambriolage

	Jan	Fév	Mar	Avr	Mai	Juin	Juil	Août	Sep	Oct	Nov	Déc	Total
Cambriolage dans habitation	20	19	28	11	11	19	20	16	10	31	40	22	247
Cambriolage ds entreprise ou commerce			2	1	2		2	1	1	2			11
Cambriolage ds service public ou bâtiment administ	1								1		2	1	5
Cambriolage dans bâtiment (total)	21	19	30	12	13	19	22	17	12	33	42	23	263

FC Vol autre

	Jan	Fév	Mar	Avr	Mai	Juin	Juil	Août	Sep	Oct	Nov	Déc	Total
Vol à main armée						1				1			2
Vol avec violence sans arme	2	1		1	1	1	1	6	1	2	1	1	18
Vol dans ou sur un véhicule	11		3	3	7	5	3	6	4	4	4	3	53
Vol d'armes et explosifs		1	1			1	1				1		5
Vol à l'arraché			1		2	1		1		1			6
Vol à la tire		2	2		2	2	2	1	1	1	3	2	18
Vol à l'étalage	2	3		1		3	2		1	1	5	1	19
Vol par ruse	1		1			2	1	1	1				7
Vol sur les chantiers			2	1			1		2	1		2	9
Vol d'animaux				1		1							2



Criminalité ICT

	Jan	Fév	Mar	Avr	Mai	Juin	Juil	Août	Sep	Oct	Nov	Total
Fraude de cartes de paiements	1	1			2		1		4		2	11
Phishing	1	2	1	1		1	2	2		2		12
Ransomware	1											1
Shouldersurfing					1							1
Skimming									4			4

FC Autre

	Jan	Fév	Mar	Avr	Mai	Juin	Juil	Août	Sep	Oct	Nov	Déc	Total
Violence contre les métiers d'intérêt général	1		1										2
Graffiti	2				2	3			1	1	1		10
Dégradation de voiture	8	4	2	6	6	8	8	8	2	17		1	70

PH Violence intrafamiliale (VIF)

	Jan	Fév	Mar	Avr	Mai	Juin	Juil	Août	Sep	Oct	Nov	Déc	Total
VIF: physique, dans le couple	5	4	6	3	3	7	5	10	5	3	3	7	61
VIF: physique, envers des descendants	1		1			4			2		1	2	11
VIF: physique, envers d'autres membres		1	2	1	1	1	1	3	1				11
VIF: psychique, dans le couple	4	4	4		3	1	1	3	5	6	4	3	38
VIF: psychique, envers des descendants					2						1		3
VIF: psychique, envers d'autres membres								1					1
VIF: économique, dans le couple			3										3
VIF: économique, envers d'autres membres		1	2										3

PH Hormones et dopage

	Juil	Déc	Total
Dopage humain	1		1
Engraissement illégal		1	1



PH Drogues

	Fév	Mar	Avr	Juil	Août	Oct	Nov	Total
Vente de cocaïne	1		1			2	1	5
Vente de drogues synthétiques							1	1
Production de cannabis (culture)		1		1	1	1		4
Vente de cannabis en grande quantité			1				1	2

PH Trafic d'armes

	Fév	Juin	Total
Commerce et production d'arme à feu et mun.	1	1	2

PH Violence dans l'espace public

	Jan	Fév	Mar	Avr	Mai	Juin	Juil	Août	Sep	Oct	Nov	Déc	Total
Violence physique (transport public)	1			1	1							1	4
Violence physique (voie publique)		4	3	2	5	3	6	6	2	3	2	6	42
Violence physique (autre endroit public)	1		1					1		1	1		5
Violence physique (endroit accessible au public)	1	1	1	3	1	2	1		1	2	3	3	19
Violence sexuelle (voie publique)				2									2
Violence sexuelle (endroit accessible au public)		1	2				1	1		1		1	7
Violence psychique (transport public)				1							1		2
Violence psychique (voie publique)		2	4		5	5	3	4	4	3	5	1	36
Violence psychique (autre endroit public)										1	3		4
Violence psychique (endroit accessible au public)			1	1	4	2	3	1			1	1	14
Vol à main armée (voie publique)										1			1
Vol avec violence sans arme (voie publique)	1						1			1			3
Vol avec violence sans arme (autre endroit public)								1					1
Vol avec violence sans arme (endr. acces. au pub.)		1		1									2



PH Autre

	Jan	Fév	Mar	Avr	Mai	Juin	Juil	Août	Sep	Oct	Nov	Déc	Total
Terrorisme, extrémisme et radicalisme					1								1
Cyberharcèlement	1	1	1		3	2	1	3	1	1	1	2	17
Fraude à l'identité	3		3	3	3	4	4	3		5	3	1	32



2023

FC Vol moyen de transport

	Jan	Fév	Mar	Total
Vol de voiture		2		2
Vol de moto	1			1
Vol de vélo	7	9	7	23

FC Cambriolage

	Jan	Fév	Mar	Total
Cambriolage dans habitation	16	18	24	58
Cambriolage ds entreprise ou commerce			1	1
Cambriolage ds service public ou bâtiment administ		2		2
Cambriolage dans bâtiment (total)	16	20	25	61

FC Vol autre

	Jan	Fév	Mar	Total
Vol avec violence sans arme	1	3	2	6
Vol dans ou sur un véhicule	2	2		4
Vol à l'arraché			1	1
Vol à la tire	2			2
Vol à l'étalage	4	3	5	12
Vol sur les chantiers		1	4	5

Criminalité ICT

	Jan	Fév	Mar	Total
Fraude de cartes de paiements	2	1	3	6
Phishing	4	1		5
Shouldersurfing	1			1



FC Autre

	Jan	Fév	Mar	Total
Graffiti		1	3	4
Dégradation de voiture	6	8	5	19

PH Violence intrafamiliale (VIF)

	Jan	Fév	Mar	Total
VIF: physique, dans le couple	7	6	11	24
VIF: physique, envers des descendants			4	4
VIF: physique, envers d'autres membres	1	2		3
VIF: psychique, dans le couple	2	4		6

PH Traite des êtres humains

	Mar	Total
TEH - exploitation sexuelle	1	1

PH Violence dans l'espace public

	Jan	Fév	Mar	Total
Violence physique (voie publique)	5	2	4	11
Violence physique (autre endroit public)			1	1
Violence physique (endroit accessible au public)		3	3	6
Violence sexuelle (voie publique)		1		1
Violence sexuelle (endroit accessible au public)	1			1
Violence psychique (transport public)		1		1
Violence psychique (voie publique)	5	3	1	9
Violence psychique (endroit accessible au public)	1		3	4



PH Autre

	Jan	Fév	Mar	Total
Terrorisme, extrémisme et radicalisme		2		2
Cyberharcèlement	2	1	1	4
Fraude à l'identité			2	2

STATISTIQUES POLICIERES DE CRIMINALITE

LIEU DE PERPETRATION: ZONE DE POLICE

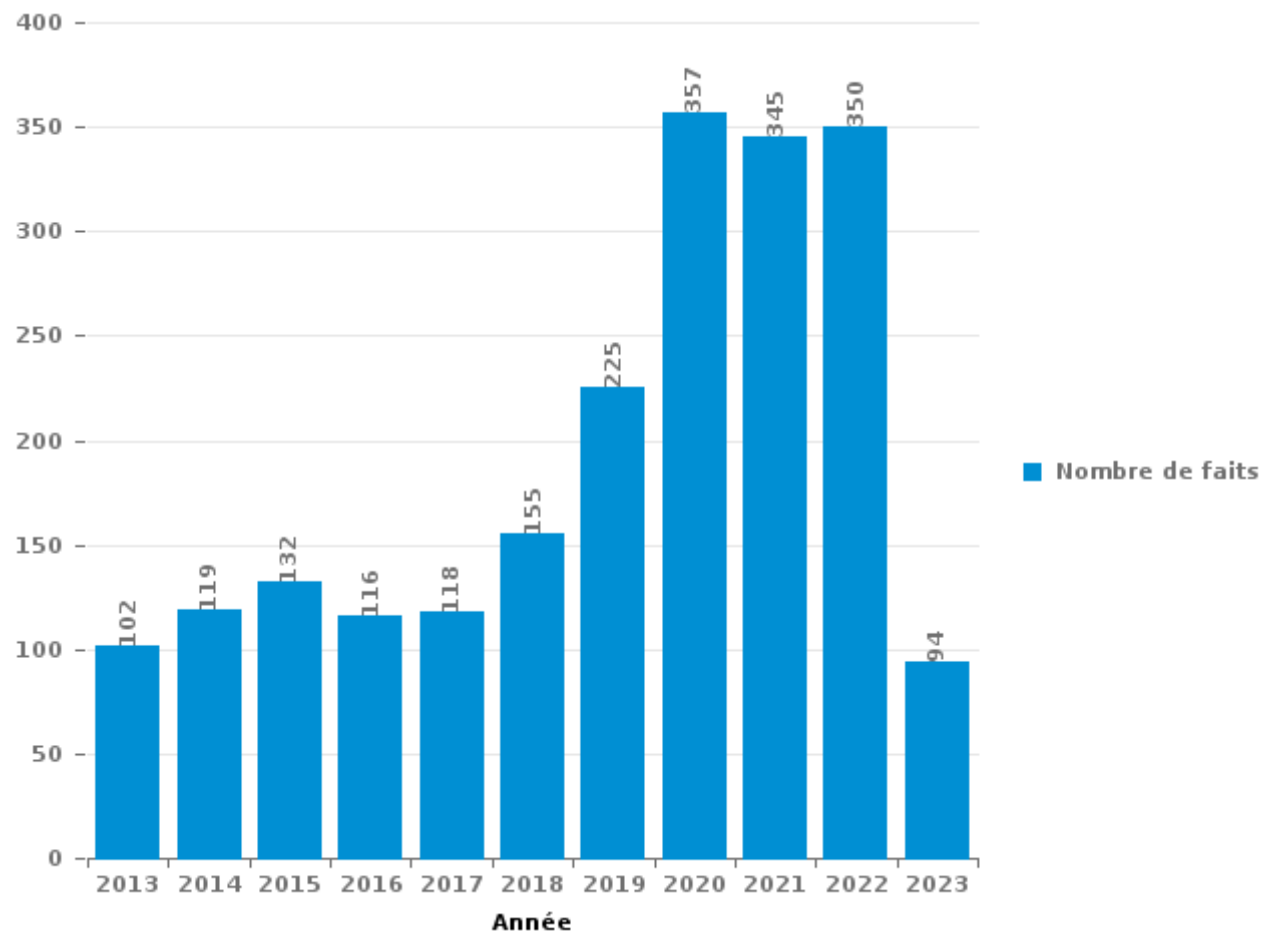
PZ VOER EN DIJLE

PARTIE III : ICT



PZ VOER EN DIJLE

Nombre total de délits avec un élément ICT/online, depuis 2013





Criminalité ICT/online au sens strict

Infractions (exhaustif)

	2013	2014	2015	2016	2017	2018	2019	2020	2021	2022	2023
Criminalité informatique: Faux en informatique:	2	2	3	1	2	1		8	4	6	1
Criminalité informatique: Fraude informatique:	27	38	20	26	32	34	45	60	43	58	22
Criminalité informatique: Hacking:	4	7	10	5	13	13	12	15	19	21	6
Criminalité informatique: Sabotage:	16	2	1	3			1		2		
Infr. contre autres valeurs morales et sentiments: Violation de communication par particulier:	1			1			2			1	
Infr. contre l'autorité publique: Refus de coopération (informatique et télécom):						1					1
Total:	50	49	34	36	47	49	60	83	68	86	30

Figures criminelles (à considérer spécifiquement – ne pas additionner avec d'autres éléments – risque de double comptage!)

	2013	2014	2015	2016	2017	2018	2019	2020	2021	2022	2023
Fraude de cartes de paiements	11	14	8	7	17	20	11	14	7	11	6
Phishing	2		2		1	3	2	14	11	12	5
Ransomware										1	
Shouldersurfing	1	1	2		2	3	1	4	1	1	1
Skimming	1	1	1		1				1	4	



Criminalité ICT/online au sens large

Infractions (uniquement si code-fait existe)

	2013	2014	2015	2016	2017	2018	2019	2020	2021	2022	2023
Armes et explosifs: Autre: Vente par correspondance/internet d'arme à feu	1										
Fraude: Escroquerie: Fraude par internet	60	49	77	72	63	89	149	269	266	250	59
Infr. contre autres valeurs morales et sentiments: Cyberlokkig (leurre de mineur par ICT):					1					1	
Infr. contre la Sécurité de l'Etat: Terrorisme: Diffuser un message qui incite au terrorisme			1								1
Infr. contre les moeurs: Grooming (contact par ICT avec mineur < 16 ans):					1			1		1	
Infr. contre les moeurs: Pornographie infantine: Accès pornographie infantine via technologie								2			
Infr. contre les moeurs: Voyeurisme: Diffusion enregistrement nudité ou intimité								1	1	2	
Total:	61	49	78	72	65	89	149	273	267	254	60

Figures criminelles (à considérer spécifiquement – ne pas additionner avec d'autres éléments – risque de double comptage!)

	2013	2014	2015	2016	2017	2018	2019	2020	2021	2022	2023
Cyberharcèlement	8	23	14	10	9	14	15	13	18	17	4

STATISTIQUES POLICIERES DE CRIMINALITE

LIEU DE PERPETRATION: ZONE DE POLICE

PZ VOER EN DIJLE

PARTIE IV : DESTINATION LIEU



PZ VOER EN DIJLE

Vol et extorsion

	2000	2013	2014	2015	2016	2017	2018	2019	2020	2021	2022	2023
Habitation: maison	315	298	280	322	258	202	218	189	122	144	234	61
Voie publique	141	131	144	119	131	109	127	114	62	83	72	15
Habitation: non précisée	38	68	58	54	64	42	40	38	45	30	40	10
Habitation: allée	21	52	66	57	49	30	62	33	21	22	24	3
Magasin	55	41	46	35	28	33	38	42	23	20	30	14
Parking	40	41	25	28	38	37	32	33	21	20	16	
Habitation: appartement	17	18	32	17	22	24	29	15	21	11	33	6
Habitation: dépendances	18	22	22	46	19	23	15	24	18	6	14	2
Inconnue	44	12	22	13	16	14	14	21	10	18	15	2
Culture et loisirs	30	20	22	24	16	14	7	13	3	7	10	2
Horeca	19	19	15	16	14	11	13	13	9	8	9	
Institution d'enseignement	14	13	17	14	10	20	13	13	5	3	7	1
Autre	1	16	10	14	12	2	14	11	12	8	5	1
Habitation: garage	8	6	7	15	9	8	5	9	4	14	10	2
Moyen de transport: voiture	13	2	10	16	6	8	28	9	3	1	1	
Terrain	12	7	6	8	5	9	8	6	16	7	7	3
Arrêt de bus / tram	3	4	14	12	15	12	7	9	3	9	2	2
Chantier	9	4	5	11	9	7	6	10	7	4	9	5
Infrastructure sportive	15	2	7	14	7	6	6	4	3		5	
Service public		5	14	4	8	6	12	5	6	2	5	1
Maison de repos	1	4	6	4	7	4	12	8	9	9	2	
Emplacement de vélo	2	1	5	2	5	4	5	5	3	9	18	3
Habitation: autre	4	8	10	5	2	3	3	1	3	5	5	
Entreprise	10	8	4	4	6	1	9	3			2	
Station de bus / métro et gare de chemin de fer	2	2	14	2	1		3	1	3	5	5	3
Station essence	7	2	2		6	1	4	3	1	7	1	
Banque / institution financière	1	4	3	3	5	4	1	2	2	1	1	
Médecin / dentiste / pharmacien	5	3	1	2	2	2	1	2		3	1	1
Service		2	2	1	2	3	3	2	2	2	2	
Edifice religieux / lieu du culte	2		5	3	6		1		1	1	1	
Moyen de transport: train / tram / métro	1	1	2	1	3		3	2	1		5	
Stade	1	1	4	1	5	1	1	3		1		1
Installation militaire	2	1	2	1		1	3	2	2	2		1
Moyen de transport: autre	2	2	2	1				2		1	3	1
Bâtiment administratif	1	2		1	4	1			1	2	1	
Aéroport		3	5		2							
Cimetière	2		5	1	1		1					
Moyen de transport: autobus / autocar	1	3			1			2		1	1	
Moyen de transport: camion		1	1	1	1			1		3		
Guichet automatique			1									
Total	857	829	896	872	795	642	744	650	442	469	596	140

FPF/DGR/DR/BIPOL - Statistiques policières de criminalité (date de clôture: 22/09/2023)

Les données pour les années 2001 jusqu'à 2012 ne sont plus publiées mais restent disponibles sur demande auprès du service BIPOL.

Les données pour 2023 ne concernent que le 1er trimestre.



PZ VOER EN DIJLE

Dégradation de la propriété

	2000	2013	2014	2015	2016	2017	2018	2019	2020	2021	2022	2023
Voie publique	75	108	81	72	81	54	63	63	60	58	66	16
Habitation: résidence principale	49	47	26	24	27	26	43	26	33	42	35	5
Parking	16	29	12	18	21	15	11	21	19	15	12	5
Habitation: non précisée	14	17	20	14	6	13	12	13	7	12	12	2
Habitation: allée	11	23	16	15	12	17	8	9	8	7	6	5
Terrain	12	12	13	13	9	9	10	7	6	12	8	2
Habitation: jardin	18	12	18	8	9	3	7	9	8	8	4	2
Culture et loisirs	20	7	10	9	8	4	8	6	9	13	3	2
Institution d'enseignement	5	7	5	6	7	4	3	3	4	3	8	2
Inconnue	8	1	6	4	8	2	2	5	4	8	5	2
Autre	2	4	3	6	4	3	3	10	4	5	3	1
Habitation: dépendances	8	4	6	4	4	3	2	4	1	5	1	
Horeca	9	6	2	4	3		1	1	1	1	6	
Infrastructure sportive	6	3	1	4	4	3		3	4	3		2
Arrêt de bus / tram	2	4	5		1		4	2	5	1	4	
Habitation: garage	4	3		1	3	2	5	5	1	1	1	
Edifice religieux / lieu du culte			3	2	3	3	5	1	2	1	2	2
Magasin		6	5	2		2	2	1	1	2	1	1
Habitation: résidence secondaire	4	4	3		3	1	1	3		2	1	
Entreprise	5	2	1	2		7		1	1		1	
Moyen de transport: voiture	3	2	2	2		4	4	1		2		
Bâtiment administratif	1	2	1	2			1		7	1	1	
Chantier	1	3	1	2	2	2	1	2			1	
Service public	2	1		2	2			1		2	1	
Stade			3	2		2	1	2	1			
Station essence	2						2	2		1	2	
Bureau de police		2		1	2		1			1		
Cimetière		1	1	1	1	1	1	1				
Moyen de transport: autre		1	1						1	1	2	
Service		2				1			1		1	
Aéroport		2	1									
Banque / institution financière		1	1								1	
Station de bus / métro et gare de chemin de fer							1			1	1	
Emplacement de vélo										1		1
Eaux intérieures et maritimes			1									
Installation militaire								1				
Maison de repos		1										
Moyen de transport: train / tram / métro											1	
Total	277	317	248	220	220	181	202	202	189	209	190	50



PZ VOER EN DIJLE

Infractions contre l'intégrité physique

	2000	2013	2014	2015	2016	2017	2018	2019	2020	2021	2022	2023
Habitation	55	67	85	68	93	83	69	74	96	98	91	36
Voie publique	31	44	35	33	36	34	29	37	35	35	44	13
Culture et loisirs	5	4	3	7	8	2	7	10	1		5	2
Horeca	15	6	3	1	4	1	4	3	4		8	2
Inconnue	8	1	2	1	4	2	2	2	4	6	3	
Terrain	1	2	3	2	4	2	4	3	4	5	2	
Habitation: allée	1	2	7	2	3	2	2	2	4	2	3	
Institution d'enseignement	1	1	1		3	1	2	3	3	3	6	
Parking	1	1	4	1	3		4	3	1	1	4	
Habitation: jardin			1		2	2	4	3	1	1	3	
Infrastructure sportive	1	2		1	1	2		1		2	2	
Arrêt de bus / tram			1	2	1	2	1	2			1	
Magasin	1	1				1				2	2	2
Stade	2		1	1		1	1					
Autre					1	1	1		2			
Entreprise	2		1	1				1				
Maison de repos	1				4							
Moyen de transport: autobus / autocar	1			1		1				1	1	
Moyen de transport: autre			2				2				1	
Service					4	1						
Bureau de police	1					2						1
Moyen de transport: train / tram / métro								1			2	
Bâtiment administratif										2		
Edifice religieux / lieu du culte				2								
Service public	1								1			
Aéroport			1									
Banque / institution financière				1								
Installation militaire			1									
Médecin / dentiste / pharmacien				1								
Station de bus / métro et gare de chemin de fer		1										
Station essence					1							
Total	128	132	151	125	172	140	132	145	156	158	179	55

STATISTIQUES POLICIERES DE CRIMINALITE

LIEU DE PERPETRATION: ZONE DE POLICE

PZ VOER EN DIJLE

PARTIE V : ZONE DE POLICE vs. TYPOLOGIE



Typologie de la zone: Catégorie 4

Zone de police
BERLAAR - NIJLEN
BODUKAP
BUGGENHOUT - LEBBEKE
CENTRE ARDENNE
CONDROZ-FAMENNE
FAGNES
GERAARDSBERGEN - LIERDE
GRENSLEIE
HAACHT
HERKO
HERMETON ET HEURE
HESBAYE
HESBAYE OUEST
LA MAZERINE
MIDOW
MIRA
ORNEAU-MEHAIGNE
OTTIGNIES - LOUVAIN-LA-NEUVE
POL AMOW
POLDER



CRIMINALITE ENREGISTREE : ZONE DE POLICE vs TYPOLOGIE

POLICE DES HAUTS-PAYS
POLITIEZONE ARRO IEPER
POLITIEZONE BRT
POLITIEZONE HEIST
POLITIEZONE K-L-M
POLITIEZONE MAASLAND
POLITIEZONE NOORDERKEMPEN
POLITIEZONE RUPEL
POLITIEZONE SCHELDE - LEIE
POLITIEZONE SPOORKIN
POLITIEZONE TARL
POLIZEIZONE WESER-GÖHL
PZ BERINGEN/HAM/TESSENDERLO
PZ BERLARE/ZELE
PZ BILZEN/HOESELT/RIEMST
PZ BLANKENBERGE/ZUIENKERKE
PZ DENDERLEEUV/HAALTERT
PZ DRUIVENSTREEK
PZ ERPE-MERE/LEDE
PZ GETEVALLEI
PZ HAMME/WAASMUNSTER
PZ HAMONT-ACHEL/PELT
PZ HEUSDEN-ZOLDER
PZ KRUIBEKE/TEMSE



CRIMINALITE ENREGISTREE : ZONE DE POLICE vs TYPOLOGIE

PZ LANAKEN/MAASMECHELEN
PZ LOMMEL
PZ NINOVE
PZ VOER EN DIJLE
PZ WAASLAND-NOORD
PZ WETTEREN LAARNE WICHELEN
PZ ZWIJNDRECHT
SAMSOM
VOORKEMPEN
ZONE BASSE MEUSE
ZONE DE POLICE DES 3 VALLEES
ZONE DES ARCHES
ZONE HAUTE-MEUSE
ZONE OUEST BRABANT WALLON
ZOTTEGEM HERZELE StLHOUTEM
ZP BERNISSART/PERUWELZ
ZP BINCHE-ANDERLUES-LERMES
ZP HAUTE SENNE



CRIMINALITE ENREGISTREE : ZONE DE POLICE vs TYPOLOGIE

Typologie de la zone: Catégorie 4

Figure criminelle/phénomène	Niveau	% 2019 - 2020	% 2020 - 2021	% 2021 - 2022
Vol de voiture	ZONE DE POLICE	9,1%	-16,7%	-20,0%
	TYPLOGIE	-30,9%	-9,7%	16,8%
Vol de moto	ZONE DE POLICE	-36,4%	-100,0%	/
	TYPLOGIE	-36,8%	-10,4%	29,1%
Carjacking	ZONE DE POLICE	/	/	/
	TYPLOGIE	-36,7%	3,2%	-25,0%
Homejacking	ZONE DE POLICE	/	/	/
	TYPLOGIE	-40,0%	22,2%	-18,2%
Vol dans les garages	ZONE DE POLICE	/	0,0%	-100,0%
	TYPLOGIE	-61,7%	0,0%	12,3%
Vol de vélomoteur	ZONE DE POLICE	-75,0%	-50,0%	400,0%
	TYPLOGIE	-30,8%	-5,4%	32,0%
Vol de vélo	ZONE DE POLICE	-42,7%	72,5%	-1,1%
	TYPLOGIE	-27,3%	3,1%	15,5%
Cambriolage dans habitation	ZONE DE POLICE	-32,7%	15,0%	90,0%
	TYPLOGIE	-30,5%	-9,3%	32,8%
Cambriolage ds entreprise ou commerce	ZONE DE POLICE	-41,2%	10,0%	0,0%
	TYPLOGIE	-35,0%	-10,9%	1,5%
Cambriolage ds service public ou bâtiment administ	ZONE DE POLICE	0,0%	-50,0%	150,0%
	TYPLOGIE	-18,4%	-24,4%	-3,1%
Vol au bélier	ZONE DE POLICE	/	/	/
	TYPLOGIE	-64,0%	-44,4%	0,0%



CRIMINALITE ENREGISTREE : ZONE DE POLICE vs TYPOLOGIE

Figure criminelle/phénomène	Niveau	% 2019 - 2020	% 2020 - 2021	% 2021 - 2022
Cambriolage dans bâtiment (total)	ZONE DE POLICE	-32,8%	12,6%	83,9%
	TYPOLOGIE	-30,4%	-10,7%	26,0%
Vol à main armée	ZONE DE POLICE	75,0%	-85,7%	100,0%
	TYPOLOGIE	-16,5%	-16,4%	3,0%
Vol avec violence sans arme	ZONE DE POLICE	-35,3%	18,2%	38,5%
	TYPOLOGIE	-21,5%	2,9%	23,9%
Vol dans ou sur un véhicule	ZONE DE POLICE	-50,5%	9,6%	-7,0%
	TYPOLOGIE	-29,7%	-2,5%	4,5%
Sacjacking dans une voiture	ZONE DE POLICE	/	/	/
	TYPOLOGIE	-100,0%	/	0,0%
Vol d'armes et explosifs	ZONE DE POLICE	-100,0%	/	150,0%
	TYPOLOGIE	-33,0%	1,1%	0,0%
Steaming	ZONE DE POLICE	/	-100,0%	/
	TYPOLOGIE	30,0%	-46,2%	42,9%
Arrachage de sac à main	ZONE DE POLICE	/	/	/
	TYPOLOGIE	-42,1%	-31,8%	100,0%
Vol à l'arraché	ZONE DE POLICE	100,0%	-50,0%	200,0%
	TYPOLOGIE	-39,1%	-21,3%	87,2%
Vol à la tire	ZONE DE POLICE	-68,4%	16,7%	157,1%
	TYPOLOGIE	-58,9%	-7,0%	63,3%
Vol à l'étalage	ZONE DE POLICE	-50,0%	125,0%	5,6%
	TYPOLOGIE	-15,1%	7,0%	21,6%
Vol par ruse	ZONE DE POLICE	-61,1%	-85,7%	600,0%
	TYPOLOGIE	-37,3%	-5,7%	13,7%



CRIMINALITE ENREGISTREE : ZONE DE POLICE vs TYPOLOGIE

Figure criminelle/phénomène	Niveau	% 2019 - 2020	% 2020 - 2021	% 2021 - 2022
Vol de métaux	ZONE DE POLICE	0,0%	0,0%	-100,0%
	TYPOLOGIE	-31,0%	12,2%	59,5%
Vol sur les chantiers	ZONE DE POLICE	-40,0%	-33,3%	125,0%
	TYPOLOGIE	-9,4%	-7,0%	27,3%
Home-invasion	ZONE DE POLICE	/	/	/
	TYPOLOGIE	-38,1%	23,1%	-18,8%
Vol d'animaux	ZONE DE POLICE	-50,0%	100,0%	-50,0%
	TYPOLOGIE	-19,4%	-22,4%	-10,4%
Vol de cargaison	ZONE DE POLICE	-100,0%	/	/
	TYPOLOGIE	-17,0%	-41,5%	11,8%
Fraude de cartes de paiements	ZONE DE POLICE	27,3%	-50,0%	57,1%
	TYPOLOGIE	-30,6%	-19,5%	45,4%
Phishing	ZONE DE POLICE	600,0%	-21,4%	9,1%
	TYPOLOGIE	171,0%	14,6%	2,1%
Ransomware	ZONE DE POLICE	/	/	/
	TYPOLOGIE	-36,0%	87,5%	-16,7%
Shouldersurfing	ZONE DE POLICE	300,0%	-75,0%	0,0%
	TYPOLOGIE	-63,0%	-27,8%	1,5%
Skimming	ZONE DE POLICE	/	/	300,0%
	TYPOLOGIE	-21,8%	-54,4%	151,6%
Violence contre les métiers d'intérêt général	ZONE DE POLICE	-33,3%	100,0%	-50,0%
	TYPOLOGIE	-6,9%	5,8%	15,9%
Viol collectif	ZONE DE POLICE	/	/	/
	TYPOLOGIE	20,7%	-31,4%	12,5%



CRIMINALITE ENREGISTREE : ZONE DE POLICE vs TYPOLOGIE

Figure criminelle/phénomène	Niveau	% 2019 - 2020	% 2020 - 2021	% 2021 - 2022
Graffiti	ZONE DE POLICE	50,0%	-16,7%	100,0%
	TYPOLOGIE	3,0%	-27,3%	45,7%
Dégradation de voiture	ZONE DE POLICE	-17,6%	-2,9%	2,9%
	TYPOLOGIE	-20,6%	1,7%	1,4%
Rixe au couteau	ZONE DE POLICE	/	/	/
	TYPOLOGIE	5,9%	2,8%	10,8%
VIF: physique, dans le couple	ZONE DE POLICE	59,5%	3,0%	-11,6%
	TYPOLOGIE	-9,1%	2,5%	9,2%
VIF: physique, envers des descendants	ZONE DE POLICE	0,0%	11,1%	10,0%
	TYPOLOGIE	-4,7%	9,2%	3,5%
VIF: physique, envers d'autres membres	ZONE DE POLICE	-29,4%	58,3%	-42,1%
	TYPOLOGIE	-9,6%	7,5%	0,3%
VIF: sexuelle, dans le couple	ZONE DE POLICE	0,0%	-100,0%	/
	TYPOLOGIE	2,4%	9,3%	12,8%
VIF: sexuelle, envers des descendants	ZONE DE POLICE	/	0,0%	-100,0%
	TYPOLOGIE	26,7%	-11,9%	-58,3%
VIF: sexuelle, envers d'autres membres	ZONE DE POLICE	/	/	-100,0%
	TYPOLOGIE	-12,5%	-7,1%	-38,5%
VIF: psychique, dans le couple	ZONE DE POLICE	81,0%	-23,7%	31,0%
	TYPOLOGIE	-3,4%	7,6%	-1,7%
VIF: psychique, envers des descendants	ZONE DE POLICE	200,0%	-33,3%	50,0%
	TYPOLOGIE	24,4%	14,9%	7,6%
VIF: psychique, envers d'autres membres	ZONE DE POLICE	100,0%	50,0%	-66,7%
	TYPOLOGIE	2,6%	-7,0%	9,1%



CRIMINALITE ENREGISTREE : ZONE DE POLICE vs TYPOLOGIE

Figure criminelle/phénomène	Niveau	% 2019 - 2020	% 2020 - 2021	% 2021 - 2022
VIF: économique, dans le couple	ZONE DE POLICE	/	0,0%	50,0%
	TYPOLOGIE	-4,2%	-0,9%	0,9%
VIF: économique, envers des descendants	ZONE DE POLICE	0,0%	0,0%	-100,0%
	TYPOLOGIE	21,1%	8,7%	-32,0%
VIF: économique, envers d'autres membres	ZONE DE POLICE	150,0%	20,0%	-50,0%
	TYPOLOGIE	-34,3%	1,5%	18,9%
Dopage humain	ZONE DE POLICE	-100,0%	/	-66,7%
	TYPOLOGIE	-20,5%	-13,4%	-19,0%
Engraissement illégal	ZONE DE POLICE	/	/	/
	TYPOLOGIE	162,5%	-19,0%	-11,8%
Vente de cocaïne	ZONE DE POLICE	/	0,0%	66,7%
	TYPOLOGIE	-1,5%	3,3%	10,7%
Import-export de cocaïne	ZONE DE POLICE	/	/	/
	TYPOLOGIE	-25,7%	-35,8%	7,7%
Production de drogues synthétiques	ZONE DE POLICE	/	/	/
	TYPOLOGIE	4,2%	32,0%	-36,4%
Import-export de drogues synthétiques	ZONE DE POLICE	/	/	/
	TYPOLOGIE	-40,0%	-9,5%	42,1%
Vente de drogues synthétiques	ZONE DE POLICE	-33,3%	-100,0%	/
	TYPOLOGIE	-6,5%	-10,1%	5,4%
Production de cannabis (culture)	ZONE DE POLICE	/	200,0%	33,3%
	TYPOLOGIE	-5,6%	-16,4%	-6,0%
Import-export de cannabis en grande quantité	ZONE DE POLICE	/	/	/
	TYPOLOGIE	44,4%	-61,5%	40,0%



CRIMINALITE ENREGISTREE : ZONE DE POLICE vs TYPOLOGIE

Figure criminelle/phénomène	Niveau	% 2019 - 2020	% 2020 - 2021	% 2021 - 2022
Vente de cannabis en grande quantité	ZONE DE POLICE	/	/	/
	TYPOLOGIE	14,3%	-4,2%	13,0%
Import-export d'héroïne	ZONE DE POLICE	/	/	/
	TYPOLOGIE	130,0%	-56,5%	110,0%
Vente-traffic d'héroïne	ZONE DE POLICE	/	/	/
	TYPOLOGIE	30,2%	-4,9%	3,8%
Commerce et production d'arme à feu et mun.	ZONE DE POLICE	/	-100,0%	/
	TYPOLOGIE	7,4%	5,2%	-41,0%
Commerce et production d'arme non à feu	ZONE DE POLICE	/	/	/
	TYPOLOGIE	-72,7%	66,7%	60,0%
TEH - exploitation économique	ZONE DE POLICE	/	/	/
	TYPOLOGIE	-23,1%	40,0%	-4,8%
TEH - exploitation sexuelle	ZONE DE POLICE	-100,0%	/	/
	TYPOLOGIE	0,0%	83,7%	-25,3%
Violence physique (transport public)	ZONE DE POLICE	-66,7%	100,0%	100,0%
	TYPOLOGIE	-12,9%	12,7%	24,9%
Violence physique (voie publique)	ZONE DE POLICE	32,0%	-6,1%	35,5%
	TYPOLOGIE	-13,4%	9,3%	6,8%
Violence physique (autre endroit public)	ZONE DE POLICE	33,3%	0,0%	25,0%
	TYPOLOGIE	-4,6%	6,5%	6,1%
Violence physique (endroit accessible au public)	ZONE DE POLICE	-55,6%	-12,5%	171,4%
	TYPOLOGIE	-43,0%	11,3%	41,1%
Violence sexuelle (transport public)	ZONE DE POLICE	/	0,0%	-100,0%
	TYPOLOGIE	9,8%	14,3%	-9,4%



CRIMINALITE ENREGISTREE : ZONE DE POLICE vs TYPOLOGIE

Figure criminelle/phénomène	Niveau	% 2019 - 2020	% 2020 - 2021	% 2021 - 2022
Violence sexuelle (voie publique)	ZONE DE POLICE	100,0%	0,0%	-50,0%
	TYPOLOGIE	-16,5%	5,8%	4,1%
Violence sexuelle (autre endroit public)	ZONE DE POLICE	-66,7%	100,0%	-100,0%
	TYPOLOGIE	-5,3%	2,2%	-16,5%
Violence sexuelle (endroit accessible au public)	ZONE DE POLICE	-28,6%	-60,0%	250,0%
	TYPOLOGIE	-32,0%	23,1%	24,2%
Violence psychique (transport public)	ZONE DE POLICE	100,0%	0,0%	0,0%
	TYPOLOGIE	-23,4%	20,1%	-0,6%
Violence psychique (voie publique)	ZONE DE POLICE	11,1%	-23,3%	56,5%
	TYPOLOGIE	1,9%	-4,1%	5,7%
Violence psychique (autre endroit public)	ZONE DE POLICE	400,0%	-60,0%	100,0%
	TYPOLOGIE	11,5%	-16,5%	-2,2%
Violence psychique (endroit accessible au public)	ZONE DE POLICE	0,0%	12,5%	55,6%
	TYPOLOGIE	-17,6%	-0,4%	10,5%
Vol à main armée (transport public)	ZONE DE POLICE	/	/	/
	TYPOLOGIE	50,0%	-33,3%	75,0%
Vol à main armée (voie publique)	ZONE DE POLICE	0,0%	-100,0%	/
	TYPOLOGIE	-13,3%	-21,2%	14,9%
Vol à main armée (autre endroit public)	ZONE DE POLICE	100,0%	-100,0%	/
	TYPOLOGIE	33,3%	-12,5%	-42,9%
Vol à main armée (endroit accessible au public)	ZONE DE POLICE	50,0%	-66,7%	-100,0%
	TYPOLOGIE	-23,9%	-19,0%	-8,2%
Vol avec violence sans arme (transport public)	ZONE DE POLICE	/	/	/
	TYPOLOGIE	-10,8%	-30,3%	21,7%



CRIMINALITE ENREGISTREE : ZONE DE POLICE vs TYPOLOGIE

Figure criminelle/phénomène	Niveau	% 2019 - 2020	% 2020 - 2021	% 2021 - 2022
Vol avec violence sans arme (voie publique)	ZONE DE POLICE	-75,0%	0,0%	50,0%
	TYPLOGIE	-29,5%	-8,6%	13,5%
Vol avec violence sans arme (autre endroit public)	ZONE DE POLICE	/	-100,0%	/
	TYPLOGIE	-9,5%	-23,7%	10,3%
Vol avec violence sans arme (endr. acces. au pub.)	ZONE DE POLICE	-50,0%	200,0%	-33,3%
	TYPLOGIE	-29,8%	-10,9%	39,0%
Faux policiers	ZONE DE POLICE	100,0%	-100,0%	/
	TYPLOGIE	-38,3%	-24,3%	-25,0%
Terrorisme, extrémisme et radicalisme	ZONE DE POLICE	/	0,0%	0,0%
	TYPLOGIE	35,1%	-18,0%	-22,0%
Cyberharcèlement	ZONE DE POLICE	-13,3%	38,5%	-5,6%
	TYPLOGIE	-7,9%	7,2%	-0,7%
Fraude à l'identité	ZONE DE POLICE	90,0%	5,3%	-20,0%
	TYPLOGIE	29,6%	-2,3%	1,0%

STATISTIQUES POLICIERES DE CRIMINALITE

LIEU DE PERPETRATION: ZONE DE POLICE

PZ VOER EN DIJLE

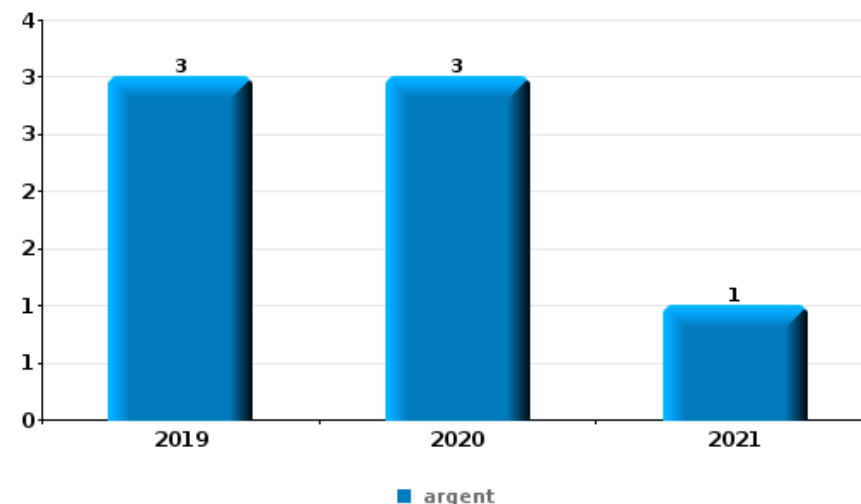
PARTIE VI : OBJETS ET MOYENS DE TRANSPORT



PZ VOER EN DIJLE

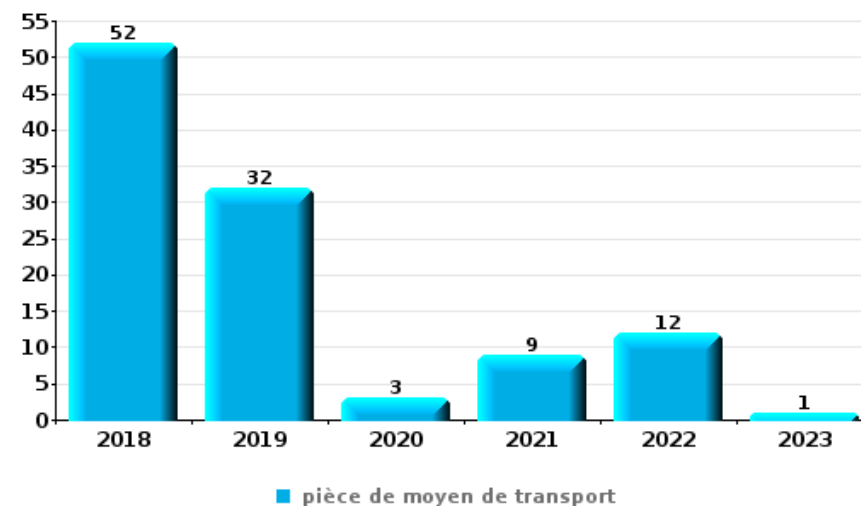
Vol à main armée

Top 5 Objets volés (sbd nombre de faits)		2018	2019	2020	2021	2022	2023
1	argent		3	3	1		
2	GSM et accessoires	1	2				
2	multimédia		1	2			
2	tabac		1	1	1		
5	bijouterie / montre			2			



Vol dans ou sur un véhicule

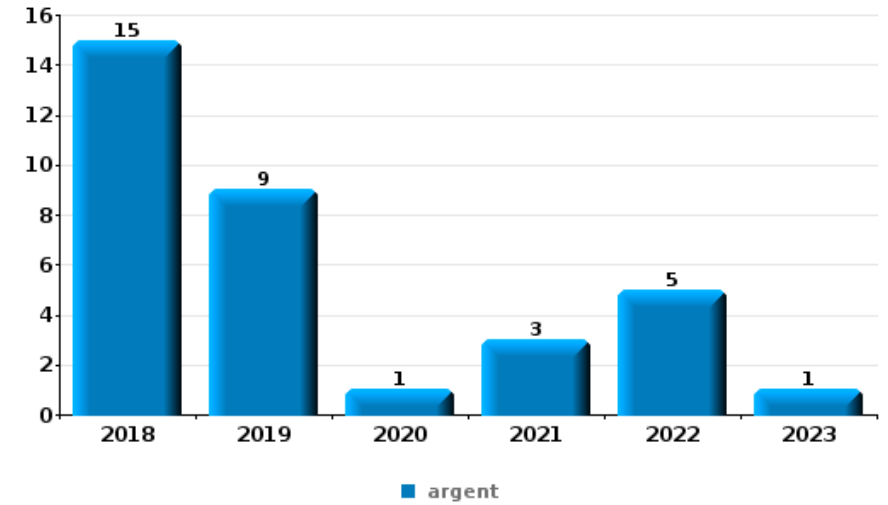
Top 5 Objets volés (sbd nombre de faits)		2018	2019	2020	2021	2022	2023
1	pièce de moyen de transport	52	32	3	9	12	1
2	GPS	42	18	6	10	7	
3	argent	23	16	4	7	8	
3	permis de conduire	21	16	11	7	3	
5	carte d'identité / passeport	18	17	7	8	4	





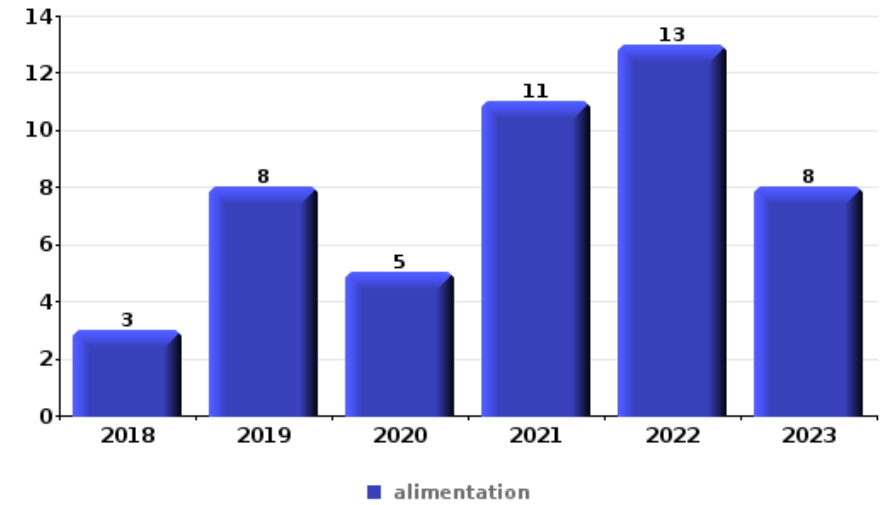
Cambrionage ds entreprise ou commerce

Top 5 Objets volés (sbd nombre de faits)		2018	2019	2020	2021	2022	2023
1	argent	15	9	1	3	5	1
2	alimentation	5	2	2		1	
3	coffre-fort / coffret (argent) / caisse	6	2			1	
4	ordinateur et accessoires	3	3			1	
5	tabac	1	1		2	1	



Vol à l'étalage

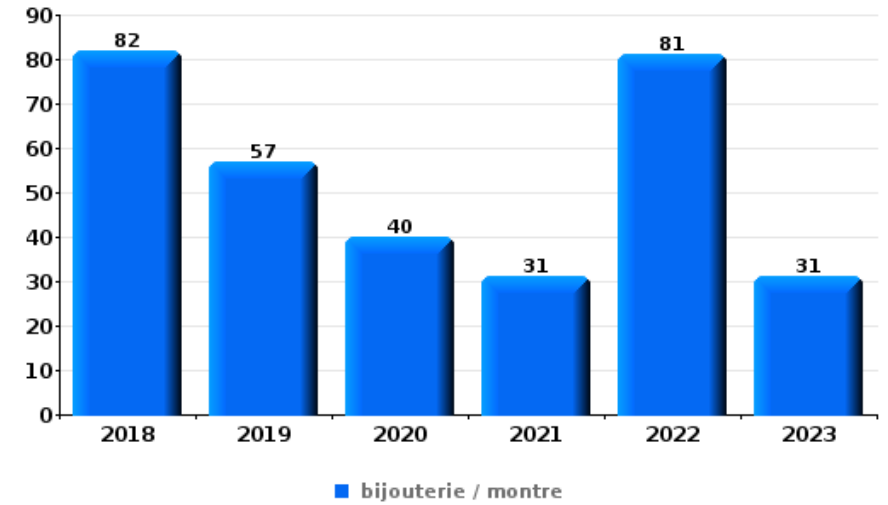
Top 5 Objets volés (sbd nombre de faits)		2018	2019	2020	2021	2022	2023
1	alimentation	3	8	5	11	13	8
2	parfum / produit de beauté	1	3			1	1
3	tabac	1	1		1		2
3	vêtement	2	1		1	1	
5	ordinateur et accessoires	1			1	1	





Cambrilage dans habitation

Top 5 Objets volés (sbd nombre de faits)		2018	2019	2020	2021	2022	2023
1	bijouterie / montre	82	57	40	31	81	31
2	argent	59	37	26	24	57	16
3	ordinateur et accessoires	34	13	2	9	13	4
4	vêtement	19	13	7	1	16	2
5	multimédia	20	9	4	5	15	1



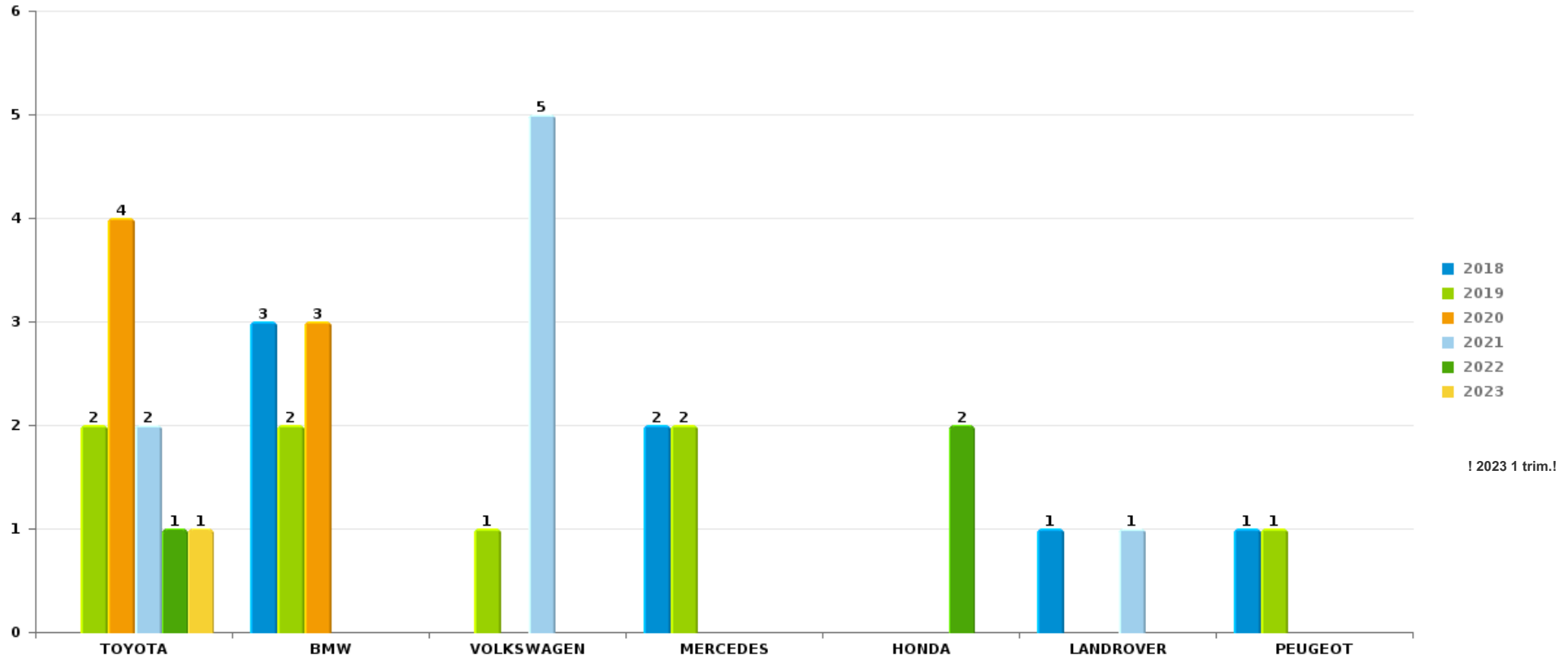
Remarque: en ce qui concerne les objets, aucun total n'est reproduit étant donné que plusieurs objets peuvent avoir été volés lors d'un même fait.



PZ VOER EN DIJLE

Vol de voiture

Nombre de voitures volées par marque (Top 5)



! 2023 1 trim.!

STATISTIQUES POLICIERES DE CRIMINALITE

LIEU DE PERPETRATION: ZONE DE POLICE

PZ VOER EN DIJLE

PARTIE VII : SUSPECTS



Partie 1: Niveau FAITS (comptage du nombre de faits pour lesquels un certain type de suspect est impliqué)

1.1. Nombre d'infractions selon le sexe des suspects identifiés (par catégorie principale)

Étant donné que, tant un suspect identifié masculin qu'un suspect identifié féminin peuvent être impliqués lors d'un même fait, il est possible que la somme des colonnes «Hommes» et «Femmes» soit supérieure à la valeur de la colonne «Total...» (voir également la note méthodologique)

PZ VOER EN DIJLE

2023

Catégorie principale / Sexe	Nombre total de faits avec au moins 1 suspect	Hommes	%	Femmes	%
Drogues	29	25	86,2%	4	13,8%
Infr. contre l'intégrité physique	13	11	84,6%	4	30,8%
Ivresse et alcool	10	9	90,0%	1	10,0%
Vol et extorsion	9	7	77,8%	2	22,2%
Environnement	4	3	75,0%	3	75,0%
Fraude	5	5	100,0%	1	20,0%
Infr. contre autres valeurs morales et sentiments	5	4	80,0%	1	20,0%
Infr. contre l'autorité publique	5	5	100,0%		
Dégradation de la propriété	4	4	100,0%		
Législation sur les étrangers	4	1	25,0%	3	75,0%
Armes et explosifs	3	3	100,0%		
Code pénal social	2	2	100,0%		
Infr. contre la sécurité publique	2	2	100,0%		
Carte d'identité	1	1	100,0%		
Infr. contre la foi publique	1	1	100,0%		
Infr. contre la Sécurité de l'Etat	1	1	100,0%		

CRIMINALITE ENREGISTREE: SUSPECTS



Catégorie principale / Sexe	Nombre total de faits avec au moins 1 suspect	Hommes	%	Femmes	%
Infr. contre les mœurs	1			1	100,0%
Registre de population	1	1	100,0%		
Total	100	85	85,0 %	20	20,0 %



1.2. Nombre d'infractions selon le sexe des suspects identifiés (par figure criminelle)

Étant donné que, tant un suspect identifié masculin qu'un suspect identifié féminin peuvent être impliqués lors d'un même fait, il est possible que la somme des colonnes «Hommes» et «Femmes» soit supérieure à la valeur de la colonne «Total...» (voir également la note méthodologique)

PZ VOER EN DIJLE

2023

FC Vol autre

Figure criminelle / Sexe	Nombre total de faits avec au moins 1 suspect identifié	Hommes	%	Femmes	%
Vol à l'étalage	9	7	77,8%	2	22,2%
Total	PA	PA	PA	PA	PA

FC Autre

Figure criminelle / Sexe	Nombre total de faits avec au moins 1 suspect identifié	Hommes	%
Dégradation de voiture	1	1	100,0%
Total	PA	PA	PA

PH Violence intrafamiliale (VIF)

Figure criminelle / Sexe	Nombre total de faits avec au moins 1 suspect identifié	Hommes	%	Femmes	%
VIF: physique, dans le couple	8	8	100,0%	2	25,0%
VIF: physique, envers des descendants	1	1	100,0%	1	100,0%
VIF: physique, envers d'autres membres	1			1	100,0%
VIF: psychique, dans le couple	2	2	100,0%		
Total	PA	PA	PA	PA	PA

CRIMINALITE ENREGISTREE: SUSPECTS



PH Traite des êtres humains

Figure criminelle / Sexe	Nombre total de faits avec au moins 1 suspect identifié	Femmes	%
TEH - exploitation sexuelle	1	1	100,0%
Total	PA	PA	PA

PH Violence dans l'espace public

Figure criminelle / Sexe	Nombre total de faits avec au moins 1 suspect identifié	Hommes	%	Femmes	%
Violence physique (voie publique)	2	2	100,0%		
Violence physique (endroit accessible au public)	1			1	100,0%
Violence psychique (voie publique)	1	1	100,0%		
Violence psychique (endroit accessible au public)	2	2	100,0%		
Total	PA	PA	PA	PA	PA

PH Autre

Figure criminelle / Sexe	Nombre total de faits avec au moins 1 suspect identifié	Hommes	%	Femmes	%
Terrorisme, extrémisme et radicalisme	1	1	100,0%		
Fraude à l'identité	1			1	100,0%
Total	PA	PA	PA	PA	PA



1.3. Nombre d'infractions selon l'âge des suspects identifiés (par catégorie principale)

Étant donné que, tant un suspect identifié mineur qu'un suspect identifié majeur peuvent être impliqués lors d'un même fait, il est possible que la somme des colonnes «Mineur» et «Majeur» soit supérieure à la valeur de la colonne «Total...» (voir également la note méthodologique)

PZ VOER EN DIJLE

2023

Catégorie principale / Âge	Nombre total de faits avec au moins 1 suspect identifié	Mineur	%	Majeur	%
Drogues	29	4	13,8%	25	86,2%
Infr. contre l'intégrité physique	13			13	100,0%
Ivresse et alcool	10			10	100,0%
Vol et extorsion	9	3	33,3%	6	66,7%
Fraude	5	1	20,0%	4	80,0%
Infr. contre autres valeurs morales et sentiments	5			5	100,0%
Infr. contre l'autorité publique	5	1	20,0%	4	80,0%
Dégradation de la propriété	4			4	100,0%
Environnement	4			4	100,0%
Législation sur les étrangers	4			4	100,0%
Armes et explosifs	3			3	100,0%
Code pénal social	2			2	100,0%
Infr. contre la sécurité publique	2			2	100,0%
Carte d'identité	1			1	100,0%
Infr. contre la foi publique	1			1	100,0%
Infr. contre la Sécurité de l'Etat	1	1	100,0%		
Infr. contre les mœurs	1			1	100,0%
Registre de population	1			1	100,0%
Total	100	10	10,0%	90	90,0%



1.4. Nombre d'infractions selon l'âge des suspects identifiés (par figure criminelle)

Étant donné que, tant un suspect identifié mineur qu'un suspect identifié majeur peuvent être impliqués lors d'un même fait, il est possible que la somme des colonnes «Mineur» et «Majeur» soit supérieure à la valeur de la colonne «Total...»
(voir également la note méthodologique)

PZ VOER EN DIJLE

2023

FC Vol autre

Figure criminelle / Âge	Nombre total de faits avec au moins 1 suspect identifié	Mineur	%	Majeur	%
Vol à l'étalage	9	3	33,3%	6	66,7%
Total	PA	PA	PA	PA	PA

FC Autre

Figure criminelle / Âge	Nombre total de faits avec au moins 1 suspect identifié	Majeur	%
Dégradation de voiture	1	1	100,0%
Total	PA	PA	PA

PH Violence intrafamiliale (VIF)

Figure criminelle / Âge	Nombre total de faits avec au moins 1 suspect identifié	Majeur	%
VIF: physique, dans le couple	8	8	100,0%
VIF: physique, envers des descendants	1	1	100,0%
VIF: physique, envers d'autres membres	1	1	100,0%
VIF: psychique, dans le couple	2	2	100,0%
Total	PA	PA	PA



PH Traite des êtres humains

Figure criminelle / Âge	Nombre total de faits avec au moins 1 suspect identifié	Majeur	%
TEH - exploitation sexuelle	1	1	100,0%
Total	PA	PA	PA

PH Violence dans l'espace public

Figure criminelle / Âge	Nombre total de faits avec au moins 1 suspect identifié	Majeur	%
Violence physique (voie publique)	2	2	100,0%
Violence physique (endroit accessible au public)	1	1	100,0%
Violence psychique (voie publique)	1	1	100,0%
Violence psychique (endroit accessible au public)	2	2	100,0%
Total	PA	PA	PA

PH Autre

Figure criminelle / Âge	Nombre total de faits avec au moins 1 suspect identifié	Mineur	%	Majeur	%
Terrorisme, extrémisme et radicalisme	1	1	100,0%		
Fraude à l'identité	1			1	100,0%
Total	PA	PA	PA	PA	PA



Partie 2: Niveau SUSPECTS-FAIT (comptage du nombre de combinaisons suspect-fait)

2.1. Nombre de suspects-fait selon le sexe des suspects identifiés (TOP 5 des catégories principales)

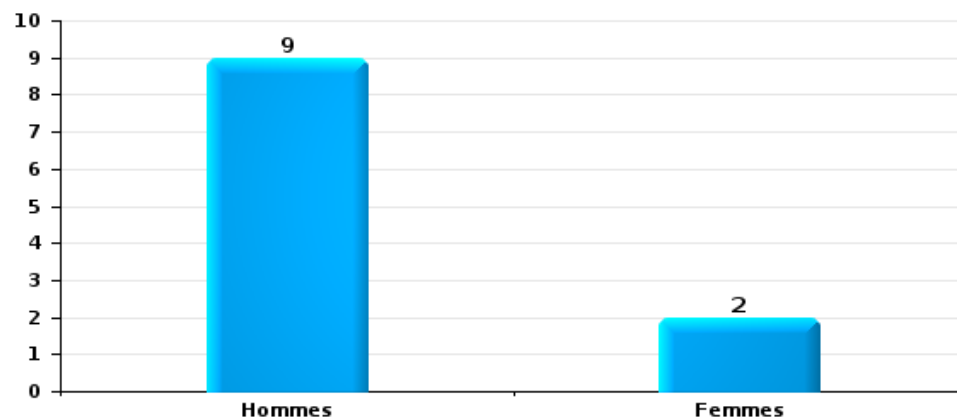
Lorsqu'un même suspect a commis plusieurs faits durant la période considérée, il est aussi comptabilisé plusieurs fois (voir également la note méthodologique)

PZ VOER EN DIJLE

2023

Vol et extorsion

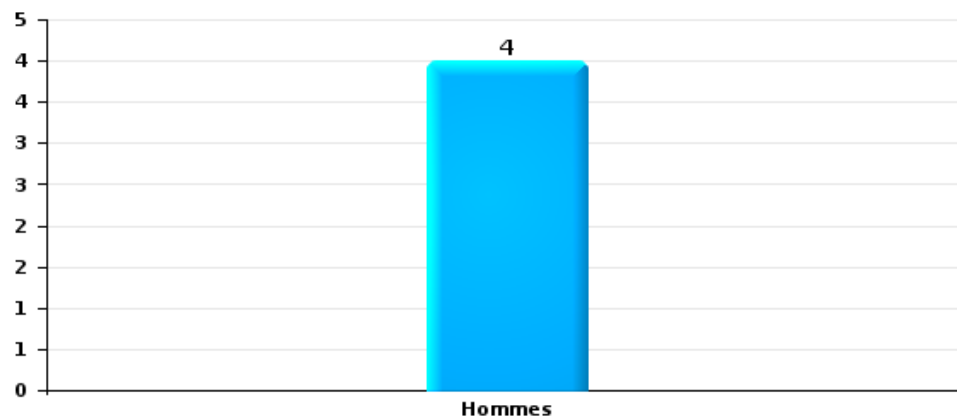
Nombre de suspects-fait selon le sexe





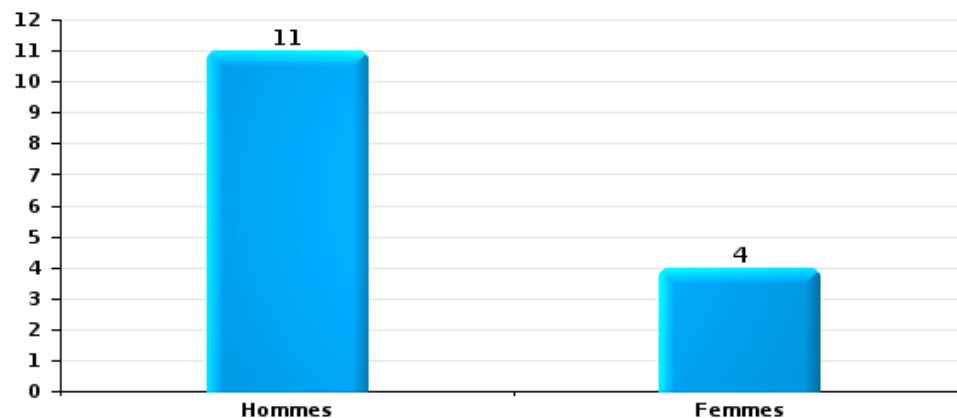
Dégradation de la propriété

Nombre de suspects-fait selon le sexe



Infr. contre l'intégrité physique

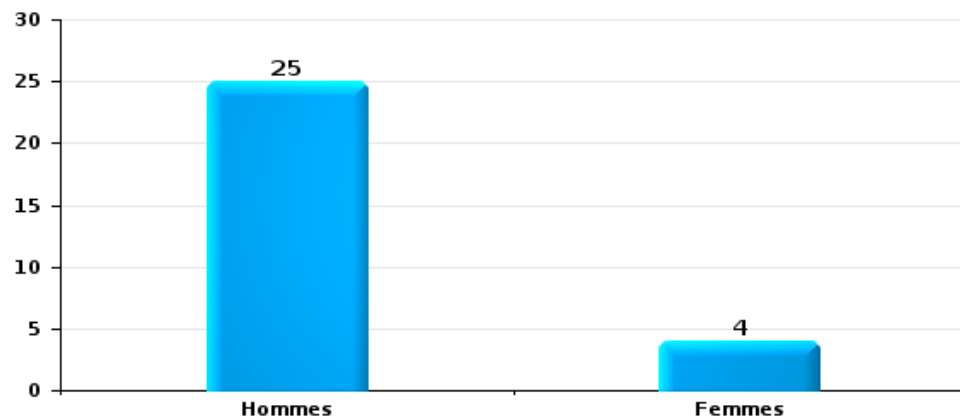
Nombre de suspects-fait selon le sexe





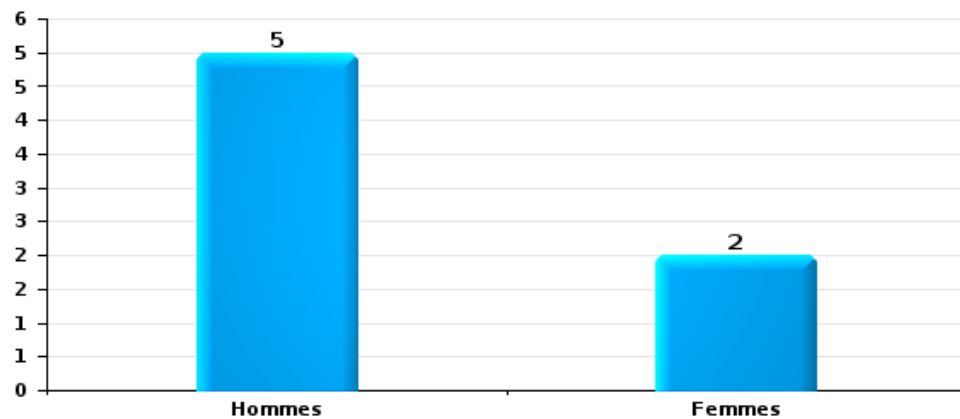
Drogues

Nombre de suspects-fait selon le sexe



Fraude

Nombre de suspects-fait selon le sexe





2.2. Nombre de suspects-fait selon le sexe des suspects identifiés (TOP 5 des figures criminelles)

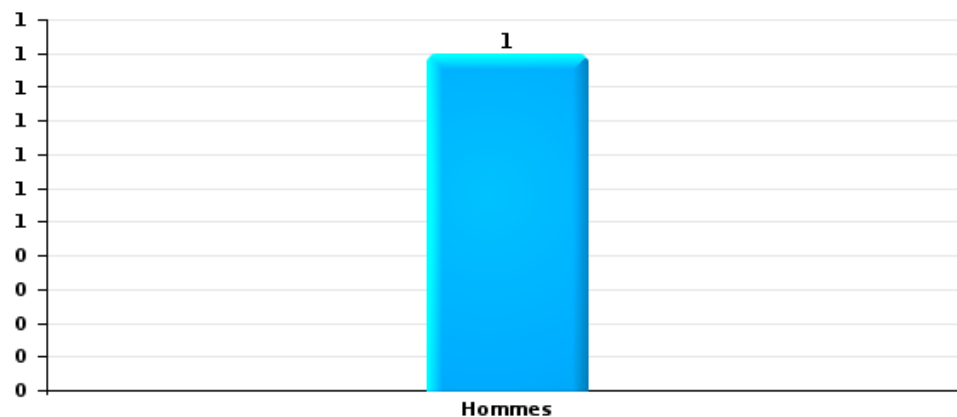
Lorsqu'un même suspect a commis plusieurs faits durant la période considérée, il est aussi comptabilisé plusieurs fois (voir également la note méthodologique)

PZ VOER EN DIJLE

2023

Dégradation de voiture

Nombre de suspects-fait selon le sexe





2.3. Nombre de suspects-fait selon l'âge des suspects identifiés (TOP 5 des catégories principales)

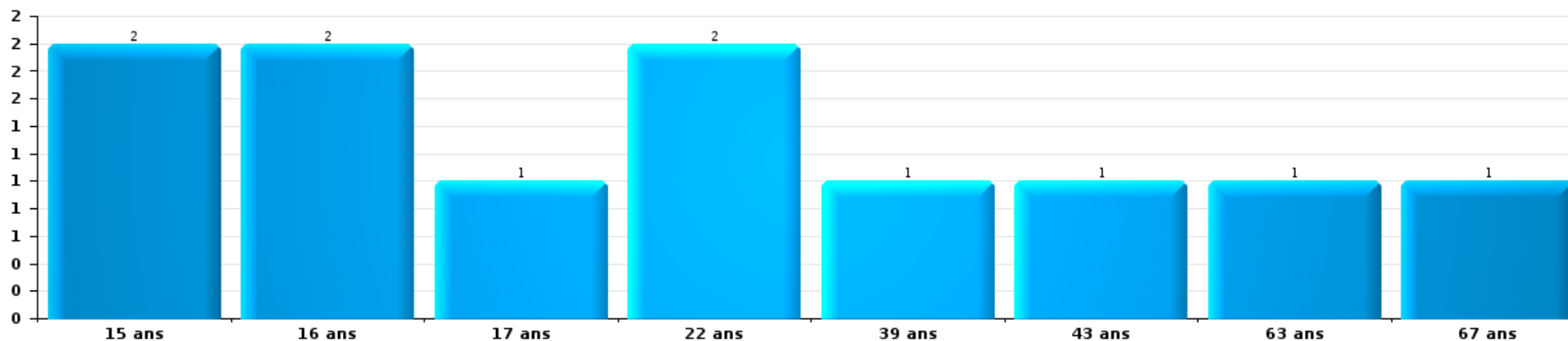
1) Lorsqu'un même suspect a commis plusieurs faits durant la période considérée, il est aussi comptabilisé plusieurs fois, qu'il ait le même âge ou non – 2) Les suspects au-dessous de 14 ans et à partir de 90 ans ne sont pas repris dans le tableau (voir également la note méthodologique)

PZ VOER EN DIJLE

2023

Vol et extorsion

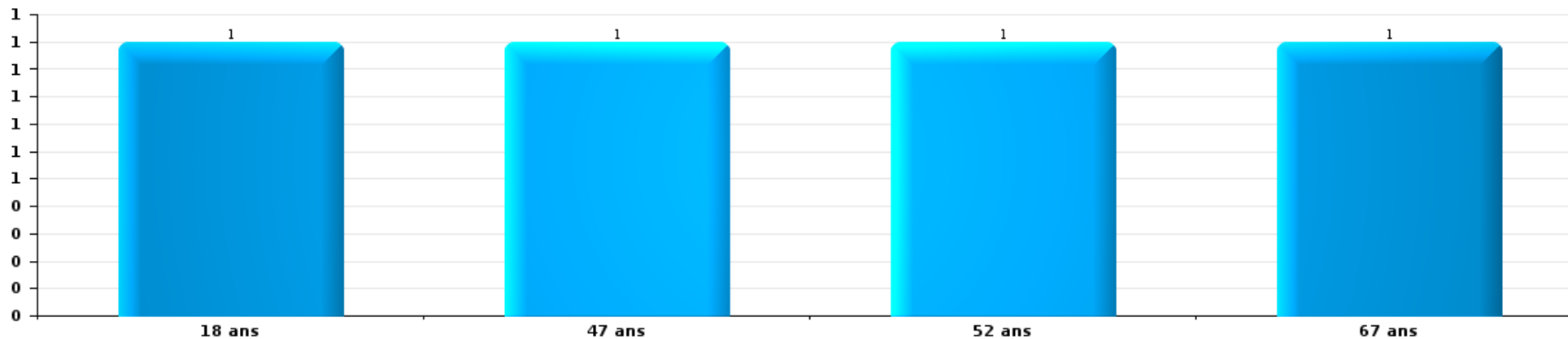
Nombre de suspects-fait par âge (chronologique)





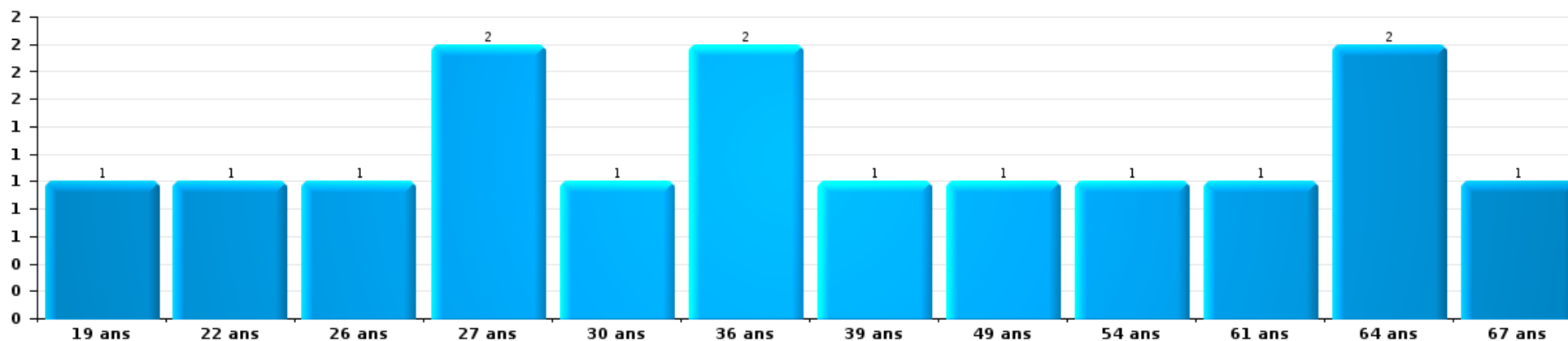
Dégradation de la propriété

Nombre de suspects-fait par âge (chronologique)



Infr. contre l'intégrité physique

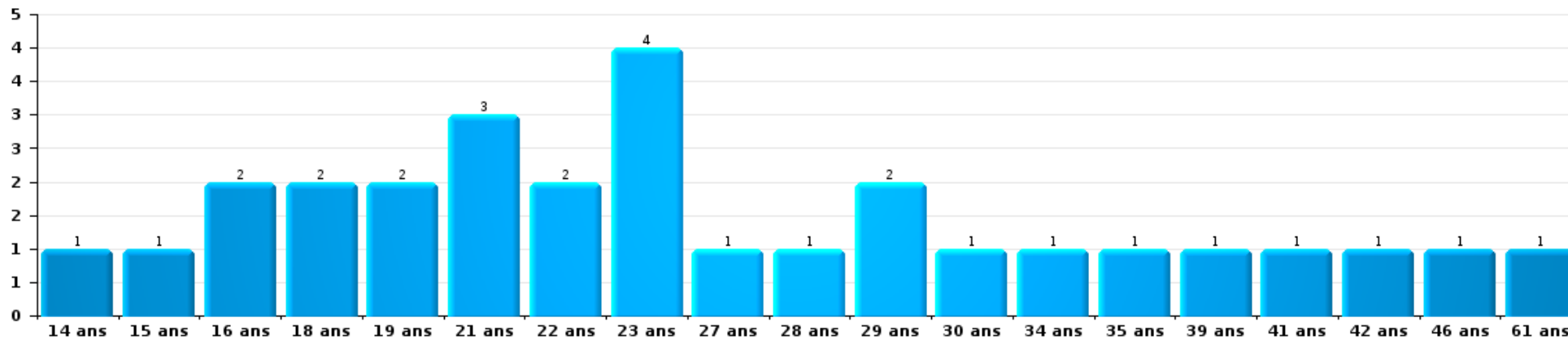
Nombre de suspects-fait par âge (chronologique)





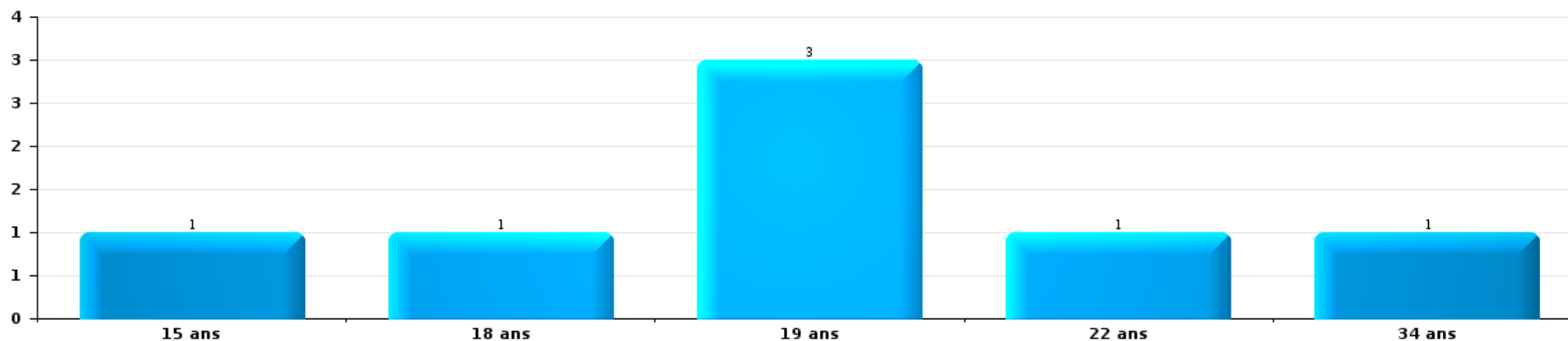
Drogues

Nombre de suspects-fait par âge (chronologique)



Fraude

Nombre de suspects-fait par âge (chronologique)





2.4. Nombre de suspects-fait selon l'âge des suspects identifiés (TOP 5 des figures criminelles)

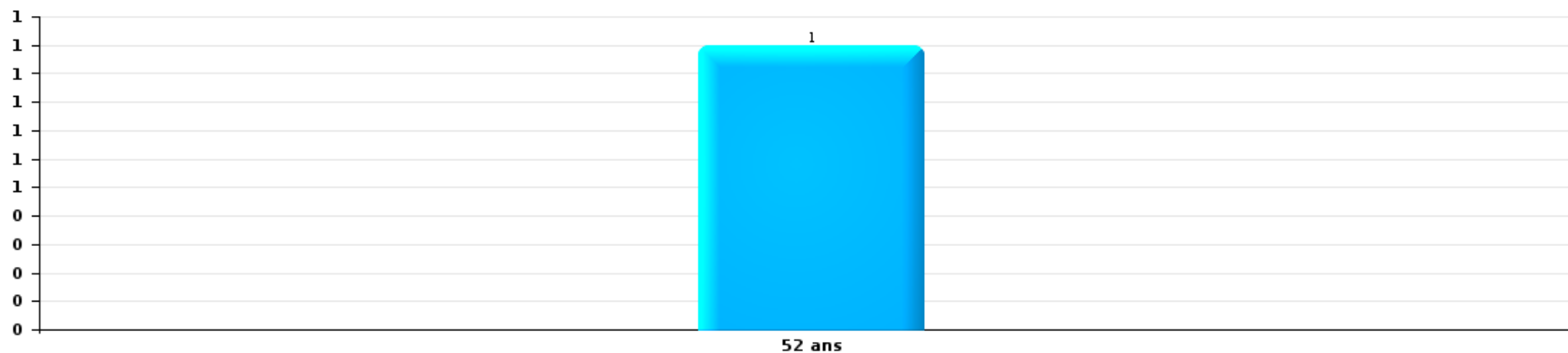
1) Lorsqu'un même suspect a commis plusieurs faits durant la période considérée, il est aussi comptabilisé plusieurs fois, qu'il ait le même âge ou non - 2) Les suspects au-dessous de 14 ans et à partir de 90 ans ne sont pas repris dans le tableau (voir également la note méthodologique)

PZ VOER EN DIJLE

2023

Dégradation de voiture

Nombre de suspects-fait par âge (chronologique)



STATISTIQUES POLICIERES DE CRIMINALITE

LIEU DE PERPETRATION: ZONE DE POLICE

PZ VOER EN DIJLE

***ANNEXE I: DETAIL PAR CATEGORIE DE DELIT
CODE PENAL***



PZ VOER EN DIJLE

Infraction Code pénal

Infr. contre l'intégrité physique

			2000	2013	2014	2015	2016	2017	2018	2019	2020	2021	2022	2023
Meurtre	Empoisonnement (meurtre)	Tent.												1
	Non spécifié	Acc.	1											
		Tent.					1							
	Autres	Acc.		1										
		Tent.			2	1	3		2		1			1
	Sous-total		1	3	1	3		3		1			1	
Torture et maltraitance	Traitement inhumain	Acc.		1								1		
	Traitement dégradant	Acc.						1						
	Sous-total			1				1				1		
Coups et/ou blessures vol. en sphère familiale	Entre partenaires ou ex-partenaires	Acc.	12	41	49	40	53	41	46	42	61	63	57	23
	Lors d'un différend familial en général	Acc.	16											
	Par les parents envers un mineur	Acc.		10	7	8	7	7	6	6	8	4	8	3
	Par les parents envers personne vulnérable	Acc.	1					1						
	Envers les parents	Acc.	5	2	10	3	9	9	5	7	5	14	5	1
	Envers d'autres ascendants directs ou collatéraux	Acc.		1	2	7	2	9	4	7	7	3	1	1
	Sous-total		34	54	68	58	71	67	61	62	81	84	71	28
Coups et/ou blessures vol. hors sphère familiale	Bagarres (=coups réciproques)	Acc.	11	17	16	8	17	12	10	14	20	15	33	8
	Coups envers fonctionnaire de police	Acc.	1	3	1	1	2	3	1	3	2	1	1	
	Envers un mineur par une pers. ayant autorité	Acc.		2	1	3	3	1	2	1	1	1	1	
	Envers un mineur qualité de l'auteur inconnue	Acc.	3	1	2	2	4	2	2	2	4	5	9	3
	Envers pers. vulnérable par pers. ayant autorité	Acc.					1							
	Envers pers. vulnérable (qualité auteur inconnue)	Acc.				1					1			
	Envers un mineur par cohabitant sans rel. Autorité	Acc.										1		
	Coups envers personnel transport public	Acc.		1										
	Coups envers personnel autre service public	Acc.		1										1
	Non spécifié	Acc.	48	37	42	35	55	39	40	42	31	36	42	12
	Tent.	1	1	1										
	Sous-total		64	63	63	50	82	57	55	62	59	59	87	23
Abstention coupable	Acc.					1								
	Sous-total					1								

FPF/DGR/DR/BIPOL - Statistiques policières de criminalité (date de clôture: 22/09/2023)
 Les données pour les années 2001 jusqu'à 2012 ne sont plus publiées mais restent disponibles sur demande auprès du service BIPOL.
 Les données pour 2023 ne concernent que le 1er trimestre.



Infr. contre l'intégrité physique

			2000	2013	2014	2015	2016	2017	2018	2019	2020	2021	2022	2023
Autres infr. volontaires. c/ l'intégrité phys.	Privation de soins à enfant ou personne vulnérable	Acc.	1											
	Délaissement d'enfant ou personne vulnérable	Acc.				2	1							
	Abandon d'enfant dans le besoin	Acc.					2			1				
	Administration substances nuisibles	Acc.		1								1	6	
	Empoisonnement de denrées	Acc.								1				
	Entrave méchante à la circulation	Acc.	3	3	2	3	4		2	5	6	4	5	
		Tent.	1											
	Voies de faits et violences légères	Acc.	12	1	3	4	1	2	2	4	2			
	Sous-total		17	5	5	7	7	5	4	10	9	5	11	
Infr. involontaires contre l'intégrité physique	Coups et/ou blessures involontaires	Acc.	11		4	1	3		3	3	1	1	2	
	Administration involontaire substances nuisibles	Acc.			1									
	Abstention d'entretien enfant/personne vulnérable	Acc.		1	1									
		Acc.	1	5	7	6	8	7	9	7	6	8	7	3
	Morsure de chien	Tent.			1									
	Sous-total		12	6	14	7	11	7	12	10	7	9	9	3
	Total		128	132	151	125	172	140	132	145	156	158	179	55



Infr. contre la liberté individuelle

			2000	2013	2014	2015	2016	2017	2018	2019	2020	2021	2022	2023	
Prise d'otages		Acc.	1				2	1							
		Tent.		1										1	
		Sous-total	1	1		2	1							1	
Enlèvement de mineur ou personne vulnérable	Enlèvement parental	Acc.		2		1	1	2	1	1			4		
		Tent.		1		1			3	1					
	Autre enlèvement	Acc.				1						1			
		Tent.	1	1		1		3	2	1	2	2	2	2	
	Sous-total		1	4		4	1	5	6	3	3	3	6	2	
	Détenion par un particulier		Acc.	1	2	1		1	1	1	1	2	1	1	
Tent.												1			
Sous-total			1	2	1		1	1	1	1	3	1	1		
Total		3	7	1	4	4	7	7	4	6	7	4			



Infr. contre les mœurs

			2000	2013	2014	2015	2016	2017	2018	2019	2020	2021	2022	2023	
Viol n'ayant pas causé la mort	Victime < 10a	Acc.	1		2		1	1		1	4	2			
	Victime 10a - 14a	Acc.	3							1	1	2	2		
	Victime 14a - 16a	Acc.	1	1				1			1	1			
	Victime 16a - 18a	Acc.	1	1	1			1	1		1				
	Victime majeure	Acc.	1	1	3	1	5	2	5	2	1	2	1		
		Tent.	1												
	Victime âge inconnu	Acc.										1			
	Sous-total		8	3	6	1	6	5	6	4	9	7	3		
Viol avec conséquence inconnue		Acc.	1												
		Sous-total	1												
Viol n'ayant pas causé la mort (nvCPS)	Victime < 16a	Acc.									1		1		
	Victime 16a - 18a	Acc.											3		
	Victime majeure	Acc.									1	1		1	
		Sous-total									2	5		1	
Attentat à la pudeur avec violence / menace	Victime < 16a	Acc.				3	2	1	2	1	1				
		Tent.			1										
	Victime 16a - 18a	Acc.			1										
	Victime majeure	Acc.	1		1	2	2	3	2	3	4	1			
	Sous-total	1		3	5	4	4	4	4	4	5	1			
Attentat à la pudeur sans violence / menace	Victime < 16a	Acc.	2	3		2	5	5	4	2	2	3	1		
		Tent.						1							
	Victime 16a - 18a	Acc.			2	2	1	2		2	1	1			
	Victime âge inconnu	Acc.			1	2	1	1		2	3	2	2		
	Sous-total	2	3	3	6	7	9	4	6	6	6	6	3		
Attentat à la pudeur non spécifié		Acc.		1	1										
		Sous-total		1	1										
Atteinte intégrité sexuelle sans mort (nvCPS)	Victime < 16a	Acc.									1		1		
	Victime 16a - 18a	Acc.											1		
	Victime majeure	Acc.											1		
		Sous-total									1	2	1		
Pornographie infantine	Détention	Acc.		1	2			1	2		3	4	1		
	Distribution	Acc.		1	2		1	1	2	5	6	8			
	Accès pornographie infantine via technologie	Acc.									2				

FPF/DGR/DR/BIPOL - Statistiques policières de criminalité (date de clôture: 22/09/2023)
 Les données pour les années 2001 jusqu'à 2012 ne sont plus publiées mais restent disponibles sur demande auprès du service BIPOL.
 Les données pour 2023 ne concernent que le 1er trimestre.



Infr. contre les mœurs

			2000	2013	2014	2015	2016	2017	2018	2019	2020	2021	2022	2023
		Sous-total		2	4		1	2	4	5	11	12	1	
Pornographie		Acc.	1								1			
		Sous-total	1								1			
Incitation à la débauche	Victime mineure	Acc.			4	7	3	2	2	3	3		1	
	Victime majeure	Acc.	1				1		1					
	Age victime inconnu	Acc.			1						1			
	Autre publicité pour débauche	Tent.		1										
	Non spécifié	Acc.	1	1						1	1			
		Sous-total	3	2	5	7	4	2	3	4	5		1	
Exploitation de la débauche d'autrui	Victime mineure	Acc.		1				1						
	Victime majeure	Acc.								2				
	Age victime non spécifié	Acc.						1						
	Age victime inconnu	Acc.	1	1										
		Sous-total	1	2				2		2				
Outrage public aux bonnes mœurs	Actions (exhibitionnisme, etc.)	Acc.	13	5	3	1	5	5	3	5	6	2	4	
	Ecrits, images, objets	Acc.	1		2		5	1		3	2	1	2	
	Obscénités en public	Acc.	2									2		
	Exhibitionnisme (nvCPS)	Acc.												1
	Contenu pornographique extrême ou violent (nvCPS)	Acc.												1
		Sous-total	16	5	5	1	10	6	3	8	8	5	7	1
Voyeurisme	Observation/enregistrement de nudité ou intimité	Acc.			1			1	1	2				
	Diffusion enregistrement nudité ou intimité	Acc.									1	1	1	
		Tent.											1	
		Sous-total		1			1	1	2	1	1	2		
Voyeurisme via moyen technique ou autre (nvCPS)	Victime 16a - 18a	Acc.											1	
	Victime majeure	Acc.											2	1
		Sous-total											3	1
Diffusion contenu sex. but méchant/lucrat. (nvCPS)	Victime < 16a	Acc.												1
	Victime majeure	Acc.											1	2
		Tent.											1	
		Sous-total										2	3	
Grooming (contact par ICT avec mineur < 16 ans)		Acc.						1					1	
		Tent.									1			

FPF/DGR/DRI/BIPOL - Statistiques policières de criminalité (date de clôture: 22/09/2023)
 Les données pour les années 2001 jusqu'à 2012 ne sont plus publiées mais restent disponibles sur demande auprès du service BIPOL.
 Les données pour 2023 ne concernent que le 1er trimestre.



Infr. contre les mœurs

			2000	2013	2014	2015	2016	2017	2018	2019	2020	2021	2022	2023
		Sous-total						1			1		1	
Images d'abus sexuels de mineurs (nvCPS)	Production/diffusion images abus sexuels (nvCPS)	Acc.											2	
		Sous-total											2	
Abus de la prostitution - personne majeure (nvCPS)		Acc.												1
		Sous-total												1
		Total	33	18	25	18	33	32	25	35	49	36	33	8



Infr. contre autres valeurs morales et sentiments

			2000	2013	2014	2015	2016	2017	2018	2019	2020	2021	2022	2023
Harcèlement	Harcèlement par téléphone (OLD)	Acc.	2											
		Acc.	4	51	71	39	28	34	41	56	53	59	69	23
	Sous-total	6	51	71	39	28	34	41	56	53	59	69	23	
Violation de sépulture		Acc.		1										
		Sous-total		1										
Violation du secret professionnel		Acc.		1	1	1		2		1				
		Sous-total		1	1	1		2		1				
Atteinte à l'honneur	Calomnie et diffamation	Acc.	3	5	14	19	8	12	6	9	5	8	18	4
	Déclaration calomnieuse	Acc.		2		3			1		1		1	
	Imputation calomnieuse	Acc.	3	1	3	2	2	1	2	2		3	1	
	Divulgation méchante	Acc.	1			1						1		
	Injures (Délit)	Acc.		4	10	7	2	2	6	5	4	3	6	
	Sous-total	7	12	27	32	12	15	15	16	10	15	26	4	
Vie privée	Violation de domicile par un particulier	Acc.	6	4	3	1	1	3	4	4	1	3	12	3
		Tent.									2			
	Violation du secret des lettres	Acc.		7	3	1	3			4	2	1		1
	Sous-total	6	11	6	2	4	3	4	8	5	4	12	4	
Tapage nocturne		Acc.	12	2	3	1	2	1	1	1	2	1	1	
		Sous-total	12	2	3	1	2	1	1	1	2	1	1	
Violation de communication par particulier		Acc.		1			1			2			1	
		Sous-total		1			1			2			1	
Abus faiblesses de personnes		Acc.					1						1	
		Sous-total					1						1	
Vie privée mœurs: publication identité victime		Acc.									1			
		Sous-total									1			
Cyberlokkking (leurre de mineur par ICT)		Acc.						1					1	
		Sous-total						1					1	
Occupation bien d'autrui (squatter)	Pénétrer / occuper / séjourner (bien non habité)	Acc.								2	2	2	2	
		Acc.								1				
		Sous-total								3	2	2	2	
	Total	31	79	108	75	48	56	61	87	73	81	113	31	



Infr. relative au statut juridique de l'enfant

		2000	2013	2014	2015	2016	2017	2018	2019	2020	2021	2022	2023
Non-représentation d'enfants	Par les parents	Acc.	2	2	5	7	3		1	3	8	1	
		Sous-total	2	2	5	7	3		1	3	8	1	
		Total	2	2	5	7	3		1	3	8	1	



Vol et extorsion

			2000	2013	2014	2015	2016	2017	2018	2019	2020	2021	2022	2023
Vol avec circ. aggr.	Avec violence	Acc.	21	6	10	6	5	13	3	9	2	1	5	
		Tent.	3			2	1	3	4	1	3	1	1	1
	Sans violence	Acc.	346	356	414	391	316	250	342	218	140	124	220	60
		Tent.	123	139	134	155	145	100	103	80	65	91	119	15
	Sous-total			493	501	558	554	467	366	452	308	210	217	345
Vol sans circ. aggr.	Avec violence	Acc.	7	8	4	2	2	6	3	2	3	4	3	
		Tent.			1	1	1	2			1		1	
	Sans violence, Vol à la tire	Acc.	30	22	35	29	17	15	17	19	6	7	18	2
		Acc.		2			4			3	2		1	
	Sans violence, Vol d'usage	Acc.	3	16	12	10	15	11	11	6	9	8	3	1
	Sans violence	Acc.	269	254	269	256	275	226	245	288	194	217	209	50
Tent.		13	8	10	13	8	7	8	12	10	8	6	5	
Sous-total			322	310	331	311	322	267	284	330	225	244	241	58
Vol non spécifié	Acc.		26	1	2	2		1	1				1	
		Tent.	14											
	Sous-total			40	1	2	2		1	1				1
Extorsion	Acc.		1	2	4	2	3	3	1	5	3	4	5	3
		Tent.	1	15	1	3	3	5	6	7	4	4	4	3
	Sous-total			2	17	5	5	6	8	7	12	7	8	9
Total			857	829	896	872	795	642	744	650	442	469	596	140



Fraude

			2000	2013	2014	2015	2016	2017	2018	2019	2020	2021	2022	2023
Blanchiment d'argent	Acc.			1	3		1	1		3	4	4	7	4
	Tent.										1			
	Sous-total			1	3		1	1		3	5	4	7	4
Recel	Recel simple	Acc.	1				1	2	3	2	3	2	2	2
	Recel qualifié	Acc.	1				1							
	Non spécifié	Acc.									1			
	Sous-total		2				2	2	3	2	4	2	2	2
Grivèlerie	Carburant / lubrifiant	Acc.	4			1	5		1					
	Boissons et aliments	Acc.	1		1		1				1			
	Voiture de location	Acc.	1	2		3	1	1			1	2	1	
	Logements	Acc.								1				
	Non spécifié	Acc.	1											
Sous-total		7	2	1	4	7	1	1	1	1	2	2	1	
Corruption privée	Acc.					1								
	Sous-total					1								
Détournement et destruction frauduleuse	Cel frauduleux	Acc.	120	7	5	8	13	8	6	3	8	7	6	
	D'argent, de papiers, etc.	Acc.						1	1	2				
	De pièces judiciaires	Acc.							1					
	D'objets saisis	Acc.		1	1		1	1			1	1		
	De biens mobiliers des époux	Acc.	1											
	Non spécifié	Acc.	3								1			1
Sous-total		124	8	6	8	14	10	8	6	6	9	8	7	
Escoquerie	Fraude par internet	Acc.		38	41	63	54	50	76	119	234	241	233	56
	Fraude par internet	Tent.		22	8	14	18	13	13	30	35	25	17	3
	Escoquerie sans internet	Acc.		37	21	34	17	22	30	37	23	17	14	3
	Escoquerie sans internet	Tent.		6	9	6	6	7	15	16	9	5	7	
	Non spécifié	Acc.	12											
	Non spécifié	Tent.	8											
Sous-total		20	103	79	117	95	92	134	202	301	288	271	62	
Tromperie	Marchandises vendues / travail fourni	Acc.						1				1		
	Sous-total							1				1		

FPF/DGR/DR/BIPOL - Statistiques policières de criminalité (date de clôture: 22/09/2023)
 Les données pour les années 2001 jusqu'à 2012 ne sont plus publiées mais restent disponibles sur demande auprès du service BIPOL.
 Les données pour 2023 ne concernent que le 1er trimestre.



Fraude

			2000	2013	2014	2015	2016	2017	2018	2019	2020	2021	2022	2023
Abus de confiance et infr. apparentées	Abus de confiance	Acc.	14	10	22	12	18	15	14	13	13	5	17	3
		Tent.											1	
	Abus des faiblesses	Acc.		2		1			1	1	1		1	1
		Sous-total	14	12	22	13	18	15	15	14	14	5	19	4
Abus de biens sociaux	Par des sociétés	Acc.											1	
	Non spécifié	Acc.		2										
	Autres	Acc.		1					1					
		Sous-total		3					1				1	
Infr. liées à l'insolvabilité	Par des tiers	Acc.		1						1				
	Par le débiteur	Acc.						1			2			
	Non spécifié	Acc.	1		2			1			1			
		Sous-total	1	1	2			2		1	3			
Insolvabilité frauduleuse		Acc.				1		2						1
		Sous-total				1		2						1
Chèques sans provision		Acc.	5											
		Sous-total	5											
		Total	173	130	113	143	138	126	162	229	338	310	309	72



Dégradation de la propriété

			2000	2013	2014	2015	2016	2017	2018	2019	2020	2021	2022	2023	
Incendie volontaire	Dans lieu habité (de jour)	Acc.												1	
		Tent.			1				1						
	Dans lieu habité (de nuit)	Acc.	1	1	1								2	1	1
		Tent.		1											
	Dans un autre lieu (de jour)	Acc.	3	2	7	6	7	5	1	4	2	2	2	7	1
		Acc.	4	8	3	5	3	2	2	4	3	1			
	Dans un autre lieu (de nuit)	Tent.		1						1					
		Acc.	2		2	1	1	1		1	1			1	1
Dans un autre lieu (moment indéterminé)	Tent.	1					1								
	Acc.	1													
Non spécifié			1												
Sous-total			12	12	14	14	11	9	5	9	6	5	9	4	
Destruction par explosion volontaire	Dans un autre lieu (de jour)	Acc.		1								1			
	Dans un autre lieu (de nuit)	Acc.		2											
	Dans un autre lieu (moment indéterminé)	Acc.	1												
Sous-total			1	3								1			
Incendie involontaire	Acc.		24	16	13	12	6	7	16	17	10	9	8	3	
	Sous-total		24	16	13	12	6	7	16	17	10	9	8	3	
Destruction, dénaturation, dégradation	Avec circ. aggr.	Acc.	15	2		4		2							
	Destruction de biens agricoles	Acc.	1		1				1	1			2		
	Non spécifié	Acc.	14												
Sous-total			30	2	1	4		2	1	1			2		
Vandalisme	Sur véhicules	Acc.	60	141	87	101	99	68	77	86	74	72	71	22	
	Sur autres biens mobiliers	Acc.	68	25	22	15	20	13	19	16	13	28	22	4	
	Graffitis	Acc.	2	40	19	11	5	11	4	4	4	5	10	4	
	Autres détériorations sur biens immobiliers	Acc.	75	71	88	61	77	67	74	66	80	86	66	13	
	Dégradation de clôture	Tent.											1		
Acc.		5	7	4	2	2	4	6	3	2	2	2	2		
Sous-total			210	284	220	190	203	163	180	175	173	194	171	43	
Total			277	317	248	220	220	181	202	202	189	209	190	50	

FPF/DGR/DR/BIPOL - Statistiques policières de criminalité (date de clôture: 22/09/2023)
 Les données pour les années 2001 jusqu'à 2012 ne sont plus publiées mais restent disponibles sur demande auprès du service BIPOL.
 Les données pour 2023 ne concernent que le 1er trimestre.



Infr. contre la Sécurité de l'Etat

			2000	2013	2014	2015	2016	2017	2018	2019	2020	2021	2022	2023
Terrorisme	Groupe terroriste	Acc.									1			3
	Diffuser un message qui incite au terrorisme	Acc.				1								1
		Sous-total				1					1			4
		Total				1					1			4



Infr. contre la sécurité publique

			2000	2013	2014	2015	2016	2017	2018	2019	2020	2021	2022	2023
Association de malfaiteurs	Acc.		1	1	8		1	1	2				2	
	Sous-total		1	1	8		1	1	2				2	
Evasion de prisonniers	Evasion simple	Acc.		1	1	1			1				1	
	Non-respect surveillance électronique	Acc.							2	1	4		1	1
	Non spécifié	Acc.	1						1					
	Sous-total		1	1	1				4	1	4		2	1
Recel	Recel de criminel	Acc.	2											
	Sous-total		2											
Menaces	Menace d'attentat	Acc.		2	1		1	1		1	3	5		
	Verbales	Acc.	61	29	25	17	21	23	32	24	27	23	34	7
	Ecrites	Acc.	3	15	19	13	18	11	23	9	10	15	22	3
	Par gestes, emblèmes	Acc.	15	8	19	17	13	13	18	22	16	12	16	4
	Alerte à la bombe	Acc.		1		1		3	1	2		2	7	
		Acc.	2				1							
	Non spécifié	Tent.	2											
	Sous-total		83	55	64	48	54	51	74	58	56	57	79	14
	Total		87	57	73	49	55	52	80	59	60	57	83	15

FPF/DGR/DRI/BIPOL - Statistiques policières de criminalité (date de clôture: 22/09/2023)
 Les données pour les années 2001 jusqu'à 2012 ne sont plus publiées mais restent disponibles sur demande auprès du service BIPOL.
 Les données pour 2023 ne concernent que le 1er trimestre.



Infr. contre l'autorité publique

			2000	2013	2014	2015	2016	2017	2018	2019	2020	2021	2022	2023
Violence c/ personnes investies autorité publique	Acc.			1	2	1	1					3		
	Sous-total			1	2	1	1					3		
Rébellion	Rébellion armée	Acc.	2	1	3			1	2	1	2	3	3	
	Rébellion non armée	Acc.	3	9	13	2	8	8	11	6	16	4	9	2
	Non spécifié	Acc.				1		2						
	Sous-total		5	10	16	2	9	9	15	7	18	7	12	2
Outrages	Acc.		9	2	5		2	4	5	3	5		4	2
	Sous-total		9	2	5		2	4	5	3	5		4	2
Refus de coopération (informatique et télécom)	Acc.								1					1
	Sous-total								1					1
Autres infractions	Bris de scellés	Acc.		2	2		1		1	1			1	
	Entraves exercice fonction judiciaire	Acc.				1								
	Imprimés sans éditeur responsable	Acc.				2								
	Sous-total			2	2	3	1		1	1			1	
Total			14	15	25	6	13	13	22	11	23	10	17	5



Infr. contre la foi publique

			2000	2013	2014	2015	2016	2017	2018	2019	2020	2021	2022	2023
Faux en écritures	Faux en écritures	Acc.	7	14	14	16	12	12	25	24	19	8	10	2
		Tent.			1	1			2	3	4	5		
	Usage de faux en écrit. et écrit. falsifiées	Acc.	7	8	11	8	5	12	14	11	16	7	6	1
		Tent.								1	2	1		
	Sous-total		14	22	26	24	18	24	39	38	40	20	21	3
Usurpation	Immixtion dans fonctions publiques	Acc.	1											
	De fonctions	Acc.	1			1		1	4		1		3	
	De titres	Acc.								1				
	De costumes, de décorations, etc.	Acc.				1								
	De nom	Acc.	2	2	8	12	3	12	8	13	23	17	16	1
	Sous-total		4	2	8	14	3	13	12	14	24	17	19	1
Contrefaçon / falsification	Contrefaçon	Acc.	1	1	1	1	1	1	1			2	3	
	Falsification	Acc.			1			2			1	1	2	
	Sous-total		1	1	2	1	1	3	1		1	3	5	
Fausses monnaies	Emission	Acc.	3	1	2	2			2	2		1		
	Autres	Acc.	3			1	1		1		1	1	1	
	Sous-total		6	1	2	3	1		3	2	1	2	1	
Faux en justice	Fausses déclarations	Acc.		2	1	1	1	1	2	2	1	1	1	
	Faux serment	Acc.			1									
	Sous-total			2	2	1	1	1	2	2	1	1	1	
	Total		25	28	40	43	24	41	57	56	67	43	47	4



PZ VOER EN DIJLE

Infraction Code pénal

Infr. contre la famille

		2000	2013	2014	2015	2016	2017	2018	2019	2020	2021	2022	2023
Abandon de famille	Acc.	3	5	5	3	2	1			2	1		
	Sous-total	3	5	5	3	2	1			2	1		
Refus du droit aux relations personnelles	Acc.	28	38	35	8	15	30	25	15	29	18	26	4
	Tent.							1					
	Sous-total	28	38	35	8	15	30	26	15	29	18	26	4
Non-acquittement pension alimentaire	Acc.	10	7	9	5	1	6	1	2	2	2	1	
	Sous-total	10	7	9	5	1	6	1	2	2	2	1	
Non spécifié	Acc.			1									
	Sous-total			1									
Total		41	50	50	16	18	37	27	17	33	21	27	4

Criminalité informatique

		2000	2013	2014	2015	2016	2017	2018	2019	2020	2021	2022	2023
Hacking	Acc.		4	7	10	5	12	13	12	15	18	21	6
	Tent.						1				1		
	Sous-total		4	7	10	5	13	13	12	15	19	21	6
Faux en informatique	Acc.		2	2	3	1	2	1		8	4	6	1
	Sous-total		2	2	3	1	2	1		8	4	6	1
Fraude informatique	Acc.		21	36	18	24	32	34	41	59	40	56	22
	Tent.		6	2	2	2			4	1	3	2	
	Sous-total		27	38	20	26	32	34	45	60	43	58	22
Sabotage	Acc.		13	2	1	3			1		2		
	Tent.		3										
	Sous-total		16	2	1	3			1		2		
Total			49	49	34	35	47	48	58	83	68	85	29



Exercice illégal de l'autorité publique

		2000	2013	2014	2015	2016	2017	2018	2019	2020	2021	2022	2023
Prise d'intérêt	Acc.							1					
	Sous-total							1					
Négligence du dépositaire	Acc.			1									
	Sous-total			1									
	Total			1				1					

Marchand de sommeil

		2000	2013	2014	2015	2016	2017	2018	2019	2020	2021	2022	2023
Sans circ. aggr.	Acc.			1	1								
	Sous-total			1	1								
	Total			1	1								

Traite des êtres humains

		2000	2013	2014	2015	2016	2017	2018	2019	2020	2021	2022	2023
Exploitation sexuelle	Acc.					1	1						
	Sous-total					1	1						
Exploitation économique	Acc.		1			1							
	Sous-total		1			1							
Production ou diffusion de pornographie enfantine	Acc.		1				1						
	Sous-total		1				1						
	Total		2			2	2						

Autres infractions Code pénal

		2000	2013	2014	2015	2016	2017	2018	2019	2020	2021	2022	2023
	Acc.		3		1				1	1			
	Sous-total		3		1				1	1			
	Total		3		1				1	1			



Contravention Code pénal

		2000	2013	2014	2015	2016	2017	2018	2019	2020	2021	2022	2023
Injures (Contravention)	Acc.	8											
	Sous-total	8											
Destruction d'animaux (Contravention)	Acc.	6											
	Tent.	1											
	Sous-total	7											
Divagation d'animaux	Acc.	2											
	Sous-total	2											
Autres contraventions CP	Acc.	42							1				
	Sous-total	42							1				
Total		59							1				

STATISTIQUES POLICIERES DE CRIMINALITE

LIEU DE PERPETRATION: ZONE DE POLICE

PZ VOER EN DIJLE

***ANNEXE II: DETAIL PAR CATEGORIE DE DELIT
LOIS SPECIALES***



PZ VOER EN DIJLE

Infraction Lois spéciales

Drogues			2000	2013	2014	2015	2016	2017	2018	2019	2020	2021	2022	2023	
Détention		Acc.	58	108	77	65	63	56	87	157	128	92	140	30	
		Tent.	1												
		Sous-total	59	108	77	65	63	56	87	157	128	92	140	30	
Usage	Usage en groupe	Acc.	36												
	Usage individuel	Acc.	37												
	Faciliter l'usage	Acc.		19	3	3		2	7	7	1	3			
	Incitation à l'usage	Acc.		10											
	Désordre, scandale ou danger dans un espace public	Acc.					1	1	1	1	1	2	1		
	Sous-total	73	29	3	3	1	3	8	8	2	5	1			
Importation et exportation		Acc.	9	11	3	2	2	1	1	1	1	1			
	Sous-total	9	11	3	2	2	1	1	1	1	1	1			
Fabrication		Acc.		5	9	6	12	5	4	7	9	8	7	2	
	Sous-total			5	9	6	12	5	4	7	9	8	7	2	
Commerce		Acc.	4	18	17	15	9	5	2	9	9	11	16	1	
	Sous-total	4	18	17	15	9	5	2	9	9	11	16	1		
Autres		Acc.	1	5	4		3	1		2	1	1	1		
	Sous-total	1	5	4		3	1		2	1	1	1			
		Total	146	176	113	91	90	71	102	184	150	118	165	33	

FPF/DGR/DR1/BIPOL - Statistiques policières de criminalité (date de clôture: 22/09/2023)
 Les données pour les années 2001 jusqu'à 2012 ne sont plus publiées mais restent disponibles sur demande auprès du service BIPOL.
 Les données pour 2023 ne concernent que le 1er trimestre.



Législation sur les étrangers			2000	2013	2014	2015	2016	2017	2018	2019	2020	2021	2022	2023	
Transmigration illégale	Mariages simulés/blancs sans récompense/contrainte	Acc.		2	1	1	3	3	2	3		1	1		
		Tent.		2	3	2	2	4	7	6	6	2	3	1	
	Cohab. légale de complais. sans récompense/contr.	Acc.									1	1			
		Tent.			1	2	1	1	5	9	1	2	1		
	Accès au territoire	Acc.	3	2	4	3	6	8		2	2	2	11	3	
	Séjour	Acc.	18	19	28	27	26	11	29	24	29	20	8		
	Pas de port de documents d'identité ou de voyage	Acc.		1	1	1	2			2		1			
	Inscription au registre des étrangers	Acc.	14	15	29	26	26	24	23	25	36	29	54	13	
Reconnaissance fraudul. sans récompense/contrainte	Acc.									1		3			
	Tent.											1	2		
	Sous-total		35	41	67	62	66	51	66	73	75	61	80	17	
Mariages simulés/blancs avec récompense/contrainte	Se faire rétribuer	Tent.										1			
	Sous-total											1			
Trafic d'êtres humains		Acc.		1					1						
	Sous-total			1					1						
Non spécifié		Acc.	1												
	Sous-total		1												
	Total		36	42	67	62	66	51	67	73	75	62	80	17	



Environnement			2000	2013	2014	2015	2016	2017	2018	2019	2020	2021	2022	2023
Déchets	Déchets par professionnel	Acc.		2	1		2	4	1				1	
	Déchets par particulier	Acc.		31	28	18	28	35	23	19	20	20	20	5
		Tent.					1							
	Déchets par personne indéterminée	Acc.	28											
	Non spécifié	Acc.	2											
	Sous-total		30	33	29	18	31	39	24	19	20	20	21	5
Feux d'artifice		Acc.											1	
		Sous-total											1	
Autres que déchets	Urbanisme	Acc.	33	23	7	7	2	5	3		4		5	
	Bruit	Acc.	8									1	1	
	Pollution de l'eau	Acc.	1		1	2	1							
	Pollution du sol	Acc.											1	
	Autres nuisances en matière d'environnement	Acc.	7	2		1	4		1					
	Sous-total		49	25	8	10	7	5	4		4	1	7	
Biodiversité / Faune et flore	Bien-être animal	Acc.	11	3	5	9	9	13	32	20	14	14	26	7
	Protection de la nature	Acc.	4	2	2		2		1	1	4		1	
	Permis / autorisation animaux	Acc.				1	1	2	1				1	
	Destruction d'animaux	Acc.	1	2		1		2			2			
		Tent.					1			1	1			
	Santé des animaux	Acc.										1		
	Sous-total		16	7	7	10	13	16	35	23	21	15	28	7
	Total		95	65	44	38	51	60	63	42	45	36	57	12



Armes et explosifs			2000	2013	2014	2015	2016	2017	2018	2019	2020	2021	2022	2023
Détention illégale	Arme à feu	Acc.	1	34	17	8	6	4	2	32	21	20	6	5
	Arme blanche ou non à feu	Acc.		8	12	5	7	6	11	14	11	5	7	
	Munition	Acc.			1	1				2	1	4	2	
		Tent.						1						
	Pièces/accessoires	Acc.			1									
	Non spécifié	Acc.	14											
		Sous-total	15	42	31	14	13	11	13	48	33	29	15	5
Port / transport illégal	Arme à feu	Acc.		1		1	1			2				
	Arme blanche ou non à feu	Acc.		8	7	6	7	4	4	8	4	3	12	2
	Non spécifié	Acc.	14										1	
		Sous-total	14	9	7	7	8	4	4	10	4	3	13	2
Commerce illégal	Arme à feu	Acc.						1			1		2	
		Sous-total						1			1		2	
Explosifs		Acc.				1								
		Sous-total				1								
Autre	Documents	Acc.					5							
	Vente par correspondance/internet d'arme à feu	Acc.		1										
	Mesures de sécurité	Acc.									1			
	Défaut signalement vol ou perte	Acc.			2					1				
	Import / export / transit à un usage militaire	Acc.					2							
	Non spécifié	Acc.	8											
		Sous-total	8	1	2		7			1	1			
		Total	37	52	40	22	28	16	17	59	39	32	30	7



Protection de la personne			2000	2013	2014	2015	2016	2017	2018	2019	2020	2021	2022	2023
Discrimination	Racisme et xénophobie	Acc.	4	3	2	1	3		1	1	1	6	4	1
		Tent.									1			
	Fondée sur son orientation sexuelle (homophobie)	Acc.							1					
	Fondée sur le sexe (sexisme)	Acc.				1								
	Fondée sur conviction religieuse ou philosophique	Acc.											1	
	Autre discrimination	Acc.								1	1			1
	Sous-total		4	3	2	2	3		3	2	2	6	6	1
Protection de la vie privée		Acc.	3		2	3				1				
	Sous-total		3		2	3				1				
Caméras de surveillance		Acc.			1		1							
	Sous-total				1		1							
Droit à l'image		Acc.							1	1	1			5
	Sous-total								1	1	1			5
Interdiction temporaire de résidence		Acc.												2
	Sous-total													2
Autres		Acc.	3											
	Sous-total		3											
	Total		10	3	5	5	4		4	4	3	6	13	1



PZ VOER EN DIJLE

Infraction Lois spéciales

Hormones et dopage

		2000	2013	2014	2015	2016	2017	2018	2019	2020	2021	2022	2023
Détention	Acc.			1	1		1		3		1	1	
	Sous-total			1	1		1		3		1	1	
Usage	Acc.											1	
	Sous-total											1	
	Total			1	1		1		3		1	2	

Protection de la jeunesse

		2000	2013	2014	2015	2016	2017	2018	2019	2020	2021	2022	2023
Législation sur l'obligation scolaire	Acc.		2	1	1	1		1	1		2		
	Sous-total		2	1	1	1		1	1		2		
Législation sur la protection de la jeunesse	Acc.	6	18	19	12	25	30	16	21	26	17	12	5
	Sous-total	6	18	19	12	25	30	16	21	26	17	12	5
	Total	6	20	20	13	26	30	17	22	26	19	12	5



Code pénal social

		2000	2013	2014	2015	2016	2017	2018	2019	2020	2021	2022	2023
Harcèlement au travail	Acc.		1		1	1	1				1		
	Sous-total		1		1	1	1				1		
Violence au travail	Acc.											1	
	Sous-total											1	
Mise en danger du travailleur	Acc.								1	1			
	Sous-total								1	1			
Rémunération et autres avantages patrimoniaux	Acc.				1								
	Sous-total				1								
Travail illégal	Acc.	1											
	Sous-total	1											
Fraude sociale aux cotisations (travail au noir)	Acc.		4	3	2	7	3	3	1	4	4		2
	Sous-total		4	3	2	7	3	3	1	4	4		2
Documents sociaux	Acc.				3		4				1		
	Sous-total				3		4				1		
Sécurité sociale	Acc.	1											
	Sous-total	1											
Infr. contre foi publique en droit pénal social	Acc.				1				1	1			1
	Sous-total				1				1	1			1
Escroquerie en droit pénal social	Acc.						2				1		1
	Sous-total						2				1		1
Autres	Acc.				1	5	2	1	4	4			
	Sous-total				1	5	2	1	4	4			
Total		2	5	3	9	13	12	4	7	10	7	1	4

Ivresse et alcool

		2000	2013	2014	2015	2016	2017	2018	2019	2020	2021	2022	2023
Ivresse publique	Acc.	6	23	26	22	24	29	34	43	30	29	18	10
	Sous-total	6	23	26	22	24	29	34	43	30	29	18	10
Heure de fermeture d'établiss. hôteliers	Acc.	1											
	Sous-total	1											
Total		7	23	26	22	24	29	34	43	30	29	18	10



Registre de population

		2000	2013	2014	2015	2016	2017	2018	2019	2020	2021	2022	2023
	Acc.	47	77	56	61	53	23	36	51	75	41	92	10
	Tent.	1											
	Sous-total	48	77	56	61	53	23	36	51	75	41	92	10
	Total	48	77	56	61	53	23	36	51	75	41	92	10

Carte d'identité

		2000	2013	2014	2015	2016	2017	2018	2019	2020	2021	2022	2023
Pas en possession	Acc.	4	4	1	1		1	3	1	9	2	1	2
	Sous-total	4	4	1	1		1	3	1	9	2	1	2
Refus de présentation	Acc.								1				
	Sous-total								1				
Endommagée	Acc.					1	1	1					
	Sous-total					1	1	1					
Non spécifié	Acc.		1	1		1		1					
	Sous-total		1	1		1		1					
Autres	Acc.	2			2								
	Sous-total	2			2								
	Total	6	5	2	3	2	2	5	2	9	2	1	2



Santé publique

		2000	2013	2014	2015	2016	2017	2018	2019	2020	2021	2022	2023
Politique de la santé	Acc.									1	1		
	Sous-total									1	1		
Prophylaxie des maladies vénériennes	Acc.							1					
	Sous-total							1					
Législation médicaments	Acc.								1				
	Sous-total								1				
Denrées alimentaires	Acc.		1		1								
	Sous-total		1		1								
Refus ou négligence respect mesures	Acc.									428	197	4	
	Sous-total									428	197	4	
Non spécifié	Acc.					1				1			
	Sous-total					1				1			
Autres	Acc.						1			44	6		
	Sous-total						1			44	6		
Total			1		1	1	1	1	1	474	204	4	

Travail

		2000	2013	2014	2015	2016	2017	2018	2019	2020	2021	2022	2023
Règlement général protection du travail	Acc.	1											
	Sous-total	1											
Commerce ambulant	Acc.	2	2	3		1			3	1			
	Sous-total	2	2	3		1			3	1			
Infractions mesure interdiction professionnelle	Acc.											1	
	Sous-total											1	
Fraude sociale aux cotisations (travail au noir)	Acc.			4			1						
	Sous-total			4			1						
Travailleurs étrangers	Acc.							1					
	Sous-total							1					
Autres	Acc.	1											
	Sous-total	1											
Total		4	2	7		1	1	1	3	1		1	



Protection des revenus publics

		2000	2013	2014	2015	2016	2017	2018	2019	2020	2021	2022	2023
Douane et accises	Acc.									1			
	Sous-total									1			
Taxe de circulation / TMC	Acc.						1	1					
	Sous-total						1	1					
Fraude fiscale - impôts sur le revenu	Acc.									1			
	Sous-total									1			
Non spécifié	Acc.	2						1					
	Sous-total	2						1					
	Total	2					1	2		2			

Législation économique

		2000	2013	2014	2015	2016	2017	2018	2019	2020	2021	2022	2023
Sociétés	Acc.	2		1				1					
	Sous-total	2		1				1					
Autres	Acc.		1	1		2	1		1	1			1
	Sous-total		1	1		2	1		1	1			1
	Total	2	1	2		2	1	1	1	1			1

Pratiques commerciales

		2000	2013	2014	2015	2016	2017	2018	2019	2020	2021	2022	2023
Pratiques du marché et protection du consommateur	Acc.	1											
	Sous-total	1											
Registre de commerce	Acc.										1		
	Sous-total										1		
Autres	Acc.	1		1									
	Sous-total	1		1									
	Total	2		1							1		



Code pénal militaire et milice

		2000	2013	2014	2015	2016	2017	2018	2019	2020	2021	2022	2023
Désertion	Acc.							1					
	Sous-total							1					
Code pénal militaire	Acc.					1			2				
	Sous-total					1			2				
	Total					1		1	2				

Autres lois spéciales

		2000	2013	2014	2015	2016	2017	2018	2019	2020	2021	2022	2023
Transport	Acc.	2		2	1				1			1	
	Sous-total	2		2	1				1			1	
Loteries et jeux de hasard	Acc.							1					
	Sous-total							1					
Dégradation involontaire câbles télécommunication	Acc.			4	2	4	7	7	4	8	14	30	3
	Sous-total			4	2	4	7	7	4	8	14	30	3
Infractions Loi police chemins de fer	Acc.					12	3	1		2			
	Sous-total					12	3	1		2			
Protection (pièce de l') uniforme policier	Acc.							1	1				
	Sous-total							1	1				
Moyens de communications électroniques	Acc.									2	2	3	
	Sous-total									2	2	3	
Autres	Acc.	11		1	1	1	1	2					
	Sous-total	11		1	1	1	1	2					
	Total	13		7	4	17	11	12	6	12	16	34	3

STATISTIQUES POLICIERES DE CRIMINALITE

LIEU DE PERPETRATION: ZONE DE POLICE

PZ VOER EN DIJLE

***ANNEXE III: DETAIL
FIGURES CRIMINELLES / PHENOMENES***



PZ VOER EN DIJLE

FC Vol moyen de transport

		2000	2013	2014	2015	2016	2017	2018	2019	2020	2021	2022	2023
Vol de voiture	Acc.	44	20	22	22	13	15	13	11	12	9	6	2
	Tent.	16	3	2	3		2	1			1	2	
	Total	60	23	24	25	13	17	14	11	12	10	8	2
Vol de moto	Acc.		3	2	1	2	4		10	7		2	1
	Tent.								1				
	Total		3	2	1	2	4		11	7		2	1
Carjacking	Acc.	3		1	1								
	Total	3		1	1								
Homejacking	Acc.	3				1							
	Total	3				1							
Vol dans les garages	Acc.	12	7	5	6	4	5	3		1	1		
	Total	12	7	5	6	4	5	3		1	1		
Vol de vélomoteur	Acc.	8	3	3	3	3	4	6	7	2	1	5	
	Tent.			1					1				
	Total	8	3	4	3	3	4	6	8	2	1	5	
Vol de vélo	Acc.	42	59	77	77	105	65	81	88	51	88	84	21
	Tent.	1	1		1				1			3	2
	Total	43	60	77	78	105	65	81	89	51	88	87	23



FC Cambriolage

		2000	2013	2014	2015	2016	2017	2018	2019	2020	2021	2022	2023
Cambriolage dans habitation	Acc.	212	192	202	216	168	133	145	113	63	68	149	45
	Tent.	95	99	93	106	90	73	69	55	50	62	98	13
	Total	307	291	295	322	258	206	214	168	113	130	247	58
Cambriolage ds entreprise ou commerce	Acc.	17	19	15	17	14	17	26	14	6	6	7	1
	Tent.	4	8	5	7	15	7	8	3	4	5	4	
	Total	21	27	20	24	29	24	34	17	10	11	11	1
Cambriolage ds service public ou bâtiment administ	Acc.	2	10	26	9	7	4	11	3	4	1	5	2
	Tent.	2	2	4	2	4	1	1	1		1		
	Total	4	12	30	11	11	5	12	4	4	2	5	2
Vol au bélier	Acc.		1					1					
	Total		1					1					
Cambriolage dans bâtiment (total)	Acc.	231	220	243	242	189	154	181	130	73	75	161	48
	Tent.	101	109	102	115	109	81	78	59	54	68	102	13
	Total	332	329	345	357	298	235	259	189	127	143	263	61

FC Vol autre

		2000	2013	2014	2015	2016	2017	2018	2019	2020	2021	2022	2023
Vol à main armée	Acc.	31	6	3	1	2	5	1	4	5	1		
	Tent.	7			1		1			2		2	
	Total	38	6	3	2	2	6	1	4	7	1	2	
Vol avec violence sans arme	Acc.	16	9	15	11	5	19	6	11	5	9	13	2
	Tent.	3		2	5	4	8	10	6	6	4	5	4
	Total	19	9	17	16	9	27	16	17	11	13	18	6
Vol dans ou sur un véhicule	Acc.	107	117	154	113	112	90	155	90	46	43	46	4
	Tent.	14	10	19	24	20	6	17	15	6	14	7	
	Total	121	127	173	137	132	96	172	105	52	57	53	4
Vol d'armes et explosifs	Acc.	7	5	10	3	2	4	4	4		2	5	
	Total	7	5	10	3	2	4	4	4		2	5	
Steaming	Acc.		1	1			1			1			
	Tent.					1							
	Total		1	1		1	1			1			



FC Vol autre

		2000	2013	2014	2015	2016	2017	2018	2019	2020	2021	2022	2023
Arrachage de sac à main	Acc.	2		3	2								
	Total	2		3	2								
Vol à l'arraché	Acc.	4	2	4	4		9	4	2	4	2	6	1
	Tent.		1			2	1	1					
Total	4	4	3	4	4	2	10	5	2	4	2	6	1
Vol à la tire	Acc.	42	24	35	29	18	16	17	19	6	7	18	2
	Total	42	24	35	29	18	16	17	19	6	7	18	2
Vol à l'étalage	Acc.	10	15	12	15	9	5	10	14	5	17	18	10
	Tent.	1	1	1					2	3	1	1	2
Total	11	11	16	13	15	9	5	10	16	8	18	19	12
Vol par ruse	Acc.	13	13	3	10	4	7	7	16	5	1	5	
	Tent.	3	2	1	2		3	2	2	2		2	
Total	16	16	15	4	12	4	10	9	18	7	1	7	
Vol de métaux	Acc.	3	1	1	4	1		3	1	1	1		
	Tent.						1						
Total	3	3	1	1	4	1	1	3	1	1	1		
Vol sur les chantiers	Acc.	9	4	5	11	11	6	5	9	6	4	9	4
	Tent.					1	1	1	1				1
Total	9	4	5	11	12	7	7	6	10	6	4	9	5
Home-invasion	Acc.		1	1									
	Total		1	1									
Vol d'animaux	Acc.	1	2	2		1	2	4	4	2	4	2	
	Total	1	2	2		1	2	4	4	2	4	2	
Vol de cargaison	Acc.				2				1				
	Total				2				1				



Criminalité ICT

		2000	2013	2014	2015	2016	2017	2018	2019	2020	2021	2022	2023
Fraude de cartes de paiements	Acc.		9	14	8	6	17	20	9	14	7	11	6
	Tent.		2			1			2				
	Total		11	14	8	7	17	20	11	14	7	11	6
Phishing	Acc.		2		2		1	3	1	14	11	11	5
	Tent.								1			1	
	Total		2		2		1	3	2	14	11	12	5
Ransomware	Acc.											1	
	Total											1	
Shouldersurfing	Acc.			1	2		2	3	1	4	1	1	1
	Tent.		1										
	Total		1	1	2		2	3	1	4	1	1	1
Skimming	Acc.		1	1	1		1				1	4	
	Total		1	1	1		1				1	4	

FC Autre

		2000	2013	2014	2015	2016	2017	2018	2019	2020	2021	2022	2023
Violence contre les métiers d'intérêt général	Acc.	1	6	3	2	3	3	1	3	2	4	2	
	Total	1	6	3	2	3	3	1	3	2	4	2	
Viol collectif	Acc.	2		1									
	Total	2		1									
Graffiti	Acc.	2	41	19	11	5	11	4	4	6	5	10	4
	Total	2	41	19	11	5	11	4	4	6	5	10	4
Dégradation de voiture	Acc.	24	136	87	95	96	67	76	85	70	68	70	19
	Total	24	136	87	95	96	67	76	85	70	68	70	19
Rixe au couteau	Acc.			2	1	1	1						
	Total			2	1	1	1						



PH Violence intrafamiliale (VIF)

		2000	2013	2014	2015	2016	2017	2018	2019	2020	2021	2022	2023
VIF: physique, dans le couple	Acc.	12	42	51	42	57	45	47	42	67	69	61	24
	Total	12	42	51	42	57	45	47	42	67	69	61	24
VIF: physique, envers des descendants	Acc.	2	12	10	11	11	15	9	8	9	10	11	4
	Tent.		1		1			4	1				
	Total	2	13	10	12	11	15	13	9	9	10	11	4
VIF: physique, envers d'autres membres	Acc.	21	5	15	11	15	19	10	17	12	19	11	2
	Tent.												1
	Total	21	5	15	11	15	19	10	17	12	19	11	3
VIF: sexuelle, dans le couple	Acc.					1			1	1			
	Total					1			1	1			
VIF: sexuelle, envers des descendants	Acc.	3	2	1		1	1	1		1	1		
	Total	3	2	1		1	1	1		1	1		
VIF: sexuelle, envers d'autres membres	Acc.						1				1		
	Total						1				1		
VIF: psychique, dans le couple	Acc.	29	45	46	16	25	37	32	21	38	29	38	6
	Tent.							1					
	Total	29	45	46	16	25	37	33	21	38	29	38	6
VIF: psychique, envers des descendants	Acc.		2	2			1	1	1	3	2	3	
	Total		2	2			1	1	1	3	2	3	
VIF: psychique, envers d'autres membres	Acc.		2			1		2	1	2	3	1	
	Total		2			1		2	1	2	3	1	
VIF: économique, dans le couple	Acc.		1	3	1	1	4	5		2	2	3	
	Total		1	3	1	1	4	5		2	2	3	
VIF: économique, envers des descendants	Acc.									1	1		
	Tent.								1				
	Total								1	1	1		
VIF: économique, envers d'autres membres	Acc.	14	13	16	9	4	7	2	2	5	6	3	
	Total	14	13	16	9	4	7	2	2	5	6	3	



PH Hormones et dopage

		2000	2013	2014	2015	2016	2017	2018	2019	2020	2021	2022	2023
Dopage humain	Acc.			1	1		2		3		3	1	
	Total			1	1		2		3		3	1	
Engraissement illégal	Acc.		1	2								1	
	Total		1	2								1	

PH Drogues

		2000	2013	2014	2015	2016	2017	2018	2019	2020	2021	2022	2023
Vente de cocaïne	Acc.		2		1	2				3	3	5	
	Total		2		1	2				3	3	5	
Production de drogues synthétiques	Acc.		2	1	1	1							
	Total		2	1	1	1							
Import-export de drogues synthétiques	Acc.		1										
	Total		1										
Vente de drogues synthétiques	Acc.	1	2	4	3	4		2	3	2		1	
	Total	1	2	4	3	4		2	3	2		1	
Production de cannabis (culture)	Acc.		3	5	4	9	1	1		1	3	4	
	Total		3	5	4	9	1	1		1	3	4	
Vente de cannabis en grande quantité	Acc.											2	
	Total											2	
Import-export d'héroïne	Acc.		1										
	Total		1										
Vente-traffic d'héroïne	Acc.		1										
	Total		1										



PH Trafic d'armes

		2000	2013	2014	2015	2016	2017	2018	2019	2020	2021	2022	2023
Commerce et production d'arme à feu et mun.	Acc.		1			2	1			1		2	
	Total		1			2	1			1		2	

PH Traite des êtres humains

		2000	2013	2014	2015	2016	2017	2018	2019	2020	2021	2022	2023
TEH - exploitation économique	Acc.		1			1							
	Total		1			1							
TEH - exploitation sexuelle	Acc.	1	3			1	3		1				1
	Total	1	3			1	3		1				1

PH Violence dans l'espace public

		2000	2013	2014	2015	2016	2017	2018	2019	2020	2021	2022	2023
Violence physique (transport public)	Acc.	1	1	2	3	1	3	1	3	1	1	4	
	Tent.										1		
	Total	1	1	2	3	1	3	1	3	1	2	4	
Violence physique (voie publique)	Acc.	19	41	34	16	32	27	29	23	31	31	39	11
	Tent.		4		5		5	1	2	2		3	
	Total	19	45	34	21	32	32	30	25	33	31	42	11
Violence physique (autre endroit public)	Acc.	4	2	2	1	4	4	2	3	4	3	5	1
	Tent.	1									1		
	Total	5	2	2	1	4	4	2	3	4	4	5	1
Violence physique (endroit accessible au public)	Acc.	24	13	11	13	23	8	16	18	8	7	19	6
	Tent.		1										
	Total	24	14	11	13	23	8	16	18	8	7	19	6
Violence sexuelle (transport public)	Acc.		1		1	2	4	1		1	1		
	Total		1		1	2	4	1		1	1		
Violence sexuelle (voie publique)	Acc.	8		4	3	3	5	2	2	4	4	2	1
	Tent.				1								
	Total	8		4	4	3	5	2	2	4	4	2	1



PH Violence dans l'espace public

		2000	2013	2014	2015	2016	2017	2018	2019	2020	2021	2022	2023
Violence sexuelle (autre endroit public)	Acc.	7	4	5	1	2	5	2	3	1	2		
	Total	7	4	5	1	2	5	2	3	1	2		
Violence sexuelle (endroit accessible au public)	Acc.	2	1	1	1	4	1	3	7	5	2	7	1
	Total	2	1	1	1	4	1	3	7	5	2	7	1
Violence psychique (transport public)	Acc.				1	1	2	1	1	2	2	2	1
	Tent.	1											
Total	1			1	1	2	1	1	1	2	2	2	1
Violence psychique (voie publique)	Acc.	22	23	29	17	22	28	28	27	29	23	36	9
	Tent.									1			
Total	22	23	29	17	22	28	28	27	30	23	36	9	
Violence psychique (autre endroit public)	Acc.	2	5	4	2	1	2	1	1	5	2	4	
	Total	2	5	4	2	1	2	1	1	5	2	4	
Violence psychique (endroit accessible au public)	Acc.	18	10	15	9	10	7	10	8	8	9	14	4
	Total	18	10	15	9	10	7	10	8	8	9	14	4
Vol à main armée (voie publique)	Acc.	3	2	1		1	3	1	1	1			
	Tent.	3										1	
Total	6	2	1		1	3	1	1	1		1		
Vol à main armée (autre endroit public)	Acc.								1	1			
	Tent.									1			
Total								1	2				
Vol à main armée (endroit accessible au public)	Acc.	5	2	1	1		2		2	2	1		
	Tent.									1			
Total	5	2	1	1		2		2	3	1			
Vol avec violence sans arme (transport public)	Acc.			1	1		1						
	Total			1	1		1						
Vol avec violence sans arme (voie publique)	Acc.	6	4	6	3	1	6	5	7	2	2	3	
	Tent.				1	1	4	1	1				
Total	6	4	6	4	2	10	6	8	2	2	3		
Vol avec violence sans arme (autre endroit public)	Acc.	2	1	2	1		3			1		1	
	Tent.					1		1					
Total	2	1	2	1	1	3	1		1		1		



PH Violence dans l'espace public

		2000	2013	2014	2015	2016	2017	2018	2019	2020	2021	2022	2023
Vol avec violence sans arme (endr. acces. au pub.)	Acc.	1	3	1	3	2	3		1		3	2	
	Tent.					1			1	1			
	Total	1	3	1	3	3	3		2	1	3	2	

PH Autre

		2000	2013	2014	2015	2016	2017	2018	2019	2020	2021	2022	2023
Faux policiers	Acc.				2		1	2	1	2			
	Tent.							1					
	Total				2		1	3	1	2			
Terrorisme, extrémisme et radicalisme	Acc.			1	1			1		1	1	1	2
	Tent.												
	Total			1	1			1		1	1	1	2
Cyberharcèlement	Acc.	2	8	23	14	10	9	14	15	13	18	17	4
	Tent.												
	Total	2	8	23	14	10	9	14	15	13	18	17	4
Fraude à l'identité	Acc.	2	8	11	24	12	17	15	19	37	37	30	2
	Tent.		2	2		2	1		1	1	3	2	
	Total	2	10	13	24	14	18	15	20	38	40	32	2

STATISTIQUES POLICIERES DE CRIMINALITE

LIEU DE PERPETRATION: ZONE DE POLICE

PZ VOER EN DIJLE

***ANNEXE IV: FAITS ENREGISTRES
NON CRIMINELS***



PZ VOER EN DIJLE

Faits non criminels

Maladies / Décès / Disparition

	2000	2013	2014	2015	2016	2017	2018	2019	2020	2021	2022	2023
Suicide	20	16	13	19	19	13	15	15	10	15	12	2
Personne malade	15	17	40	28	18	25	41	42	45	33	53	9
Décès suspect	3	3	12	8	8	12	9	7	3	9	8	2
Décès naturel	9	7	10	5	5	1	4	4	6		2	1
Disparition (personne disparue)	20	20	23	26	14	14	15	12	17	19	19	2
Accident (sauf roulage)	9	3	8	11	5	4	3	9	7	7	6	
Cadavre non identifié					1					1		
Autres	1	1										
Total	77	67	106	97	70	69	87	89	88	84	100	16

Appels

	2000	2013	2014	2015	2016	2017	2018	2019	2020	2021	2022	2023
Alarme	8	2	2	1			1					
Appels	14	1	1	5		1	2	2		8	26	
Total	22	3	3	6		1	3	2		8	26	

Problèmes sociaux

	2000	2013	2014	2015	2016	2017	2018	2019	2020	2021	2022	2023
Différends familiaux	49	31	41	53	68	72	73	87	100	106	87	25
Différend (pas de coups)	21	10	18	16	26	13	15	11	12	18	18	7
Affaire civile	45	7	8	12	9	2	2		3	3	5	
Protection de la jeunesse	1	3	4	7	8	7	12	4	1	8	3	2
Autres	10	12	9	18	23	24	44	54	60	51	54	23
Total	126	63	80	106	134	118	146	156	176	186	167	57

Catastrophes

	2000	2013	2014	2015	2016	2017	2018	2019	2020	2021	2022	2023
Fuite de gaz	2			1								



Catastrophes

	2000	2013	2014	2015	2016	2017	2018	2019	2020	2021	2022	2023
Eboulement									1			1
Inondation					1							
Dégâts tempête	1	2	3	3		2		1	1	1	2	
Problèmes causés par l'eau	1											
Total	4	2	3	4	1	2		1	2	1	2	1

Ordre public

	2000	2013	2014	2015	2016	2017	2018	2019	2020	2021	2022	2023
Troubles	4	3	1	1	2	1	1	2	3	5	3	
Autres	1			1			1					
Total	5	3	1	2	2	1	2	2	3	5	3	

Agissements suspects

	2000	2013	2014	2015	2016	2017	2018	2019	2020	2021	2022	2023
	55	14	9	13	10	6	7	5	10	9	8	5
Total	55	14	9	13	10	6	7	5	10	9	8	5

Objets trouvés

	2000	2013	2014	2015	2016	2017	2018	2019	2020	2021	2022	2023
	6	2	7	6	4		4	5	1	2	2	
Total	6	2	7	6	4		4	5	1	2	2	

Objets perdus

	2000	2013	2014	2015	2016	2017	2018	2019	2020	2021	2022	2023
	348	1.031	1.012	972	1.026	937	796	788	594	669	759	171
Total	348	1.031	1.012	972	1.026	937	796	788	594	669	759	171

Autres non-infractions

	2000	2013	2014	2015	2016	2017	2018	2019	2020	2021	2022	2023
Ordonnance de capture		2			1	1	4				4	
Non-respect des conditions	1	1	5	1	4	1	22	20	11	5	17	
Procès-verbal d'information	78	88	75	64	58	52	53	52	48	49	59	8



Autres non-infractions

	2000	2013	2014	2015	2016	2017	2018	2019	2020	2021	2022	2023
Notification		39	53	41	36	37	49	41	55	45	37	10
Dégradation involontaire câbles (non-télécom)		18	6	3	4	2	4	1	1	1	3	
Demande signalement surveillance électronique											11	3
Fonction de contrôle armes	1	1	2	1	1	4		1	5	27	35	27
Autres non infractions	22											
Total	102	149	141	110	104	97	132	115	120	127	166	48