

STATISTIQUES POLICIERES DE CRIMINALITE

LIEU DE PERPETRATION: ZONE DE POLICE

PZ ZENNEVALLEI

2000 - Trimestre 1 2023

Police fédérale - DGRIDRIIBIPOL

STATISTIQUES POLICIERES DE CRIMINALITE

LIEU DE PERPETRATION: ZONE DE POLICE

PZ ZENNEVALLEI

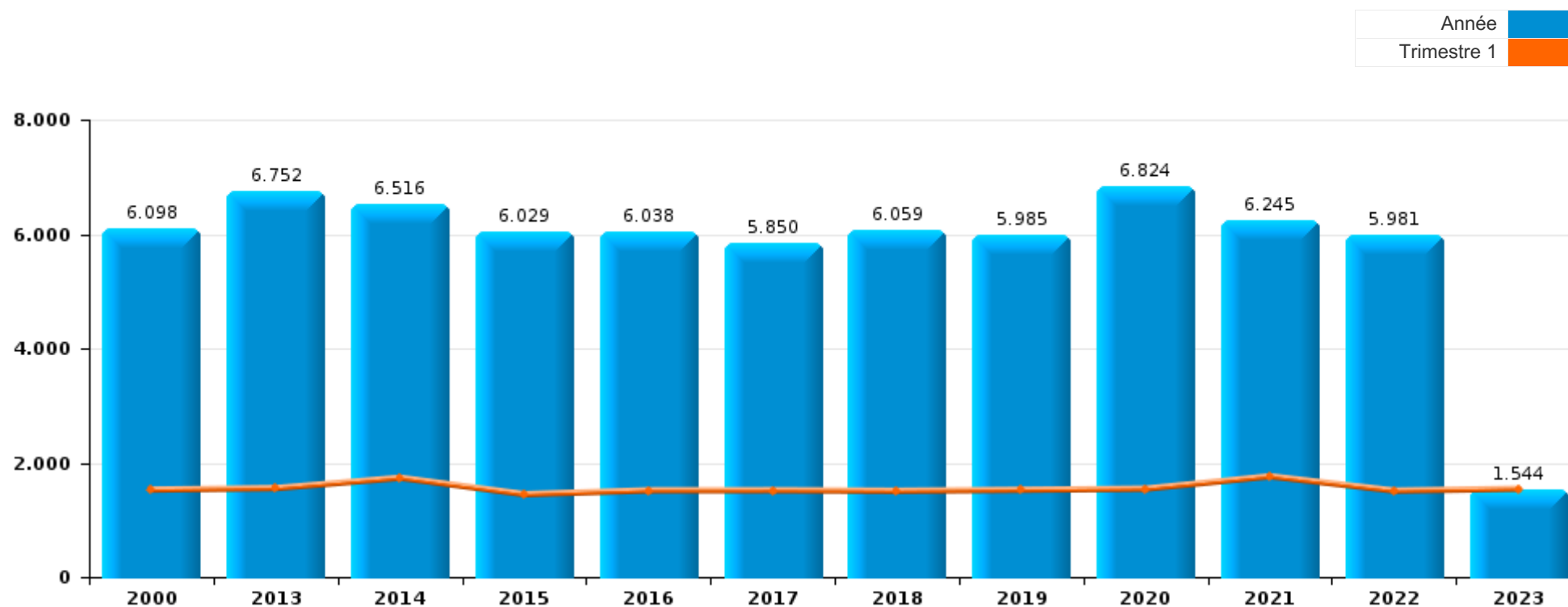
PARTIE I : INFRACTIONS JUDICIAIRES

CRIMINALITE ENREGISTREE COMMISE AU NIVEAU DE LA ZONE DE POLICE



PZ ZENNEVALLEI

	2000	2013	2014	2015	2016	2017	2018	2019	2020	2021	2022	2023
Nombre total des délits	6.098	6.752	6.516	6.029	6.038	5.850	6.059	5.985	6.824	6.245	5.981	1.544



FPF/DGR/DRI/BIPOL - Statistiques policières de criminalité (date de clôture: 22/09/2023)

Les données pour les années 2001 jusqu'à 2012 ne sont plus publiées mais restent disponibles sur demande auprès du service BIPOL.

Les données pour 2023 ne concernent que le 1er trimestre.



PZ ZENNEVALLEI

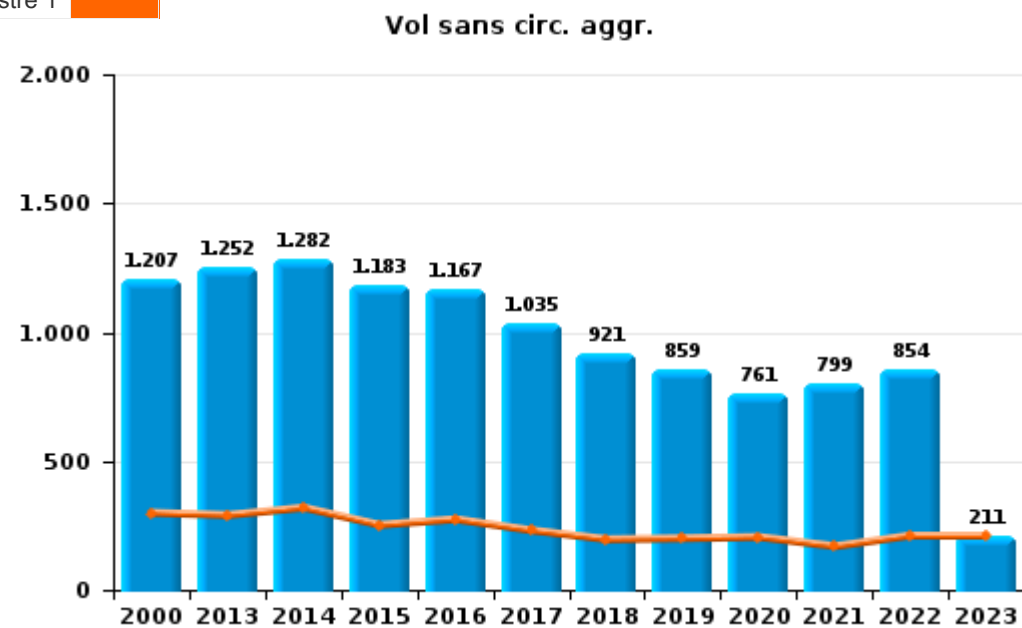
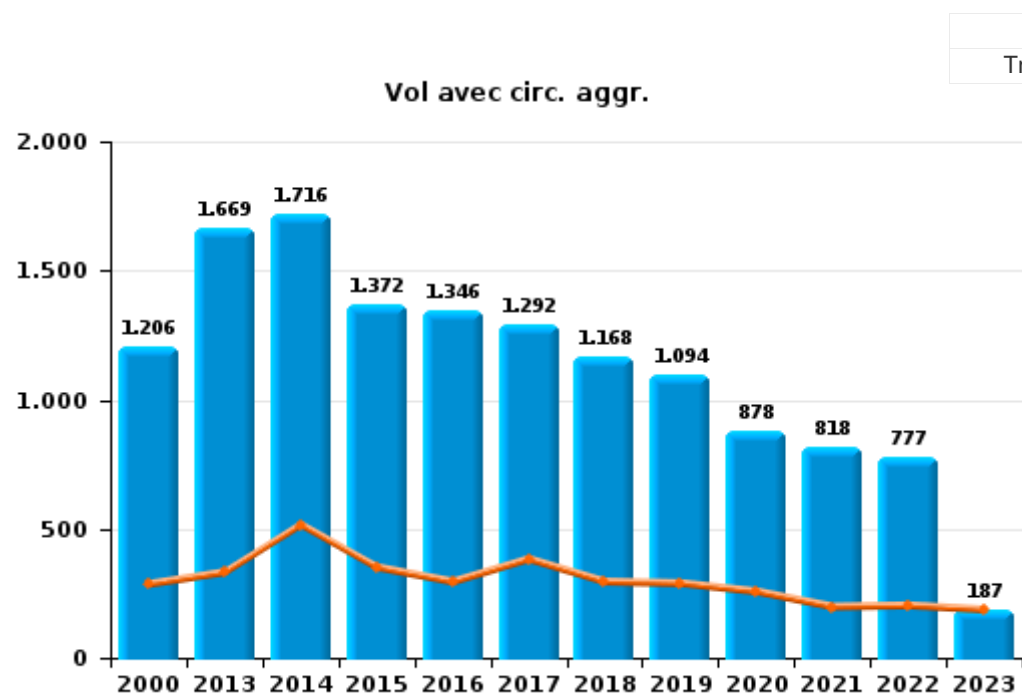
	2000	2013	2014	2015	2016	2017	2018	2019	2020	2021	2022	2023
Vol et extorsion	2.519	2.941	3.014	2.583	2.536	2.356	2.119	1.989	1.667	1.640	1.656	405
Dégradation de la propriété	726	750	762	657	683	569	554	513	488	465	471	110
Infr. contre l'intégrité physique	423	482	431	415	358	394	465	422	319	344	406	81
Registre de population	183	422	410	419	377	406	406	413	370	417	405	127
Fraude	527	249	265	304	301	323	379	343	462	456	516	132
Drogues	351	179	173	289	219	278	370	393	378	357	326	136
Criminalité informatique		114	134	89	152	134	164	281	665	599	580	121
Législation sur les étrangers	44	305	222	174	218	244	254	252	245	230	250	58
Infr. contre la sécurité publique	250	219	169	158	185	183	211	208	206	172	193	54
Infr. contre autres valeurs morales et sentiments	153	233	155	162	186	158	174	224	197	221	249	62
Protection de la jeunesse	38	154	131	162	215	182	209	267	196	178	226	48
Santé publique	3		1	1		2			1.039	553	2	
Infr. contre la foi publique	163	124	106	116	128	126	106	117	113	128	115	39
Ivresse et alcool	48	136	119	99	87	73	100	117	75	82	105	40
Infr. contre la famille	174	87	78	63	77	70	96	64	57	40	77	12
Infr. contre les mœurs	46	59	54	52	73	74	76	94	110	82	88	25
Armes et explosifs	42	77	51	72	57	55	108	98	48	83	82	35
Environnement	104	68	77	66	39	59	59	43	44	45	59	13
Infr. contre l'autorité publique	50	62	54	40	38	35	52	39	44	33	42	10
Code pénal social	4	14	21	30	24	18	40	38	35	38	14	2
Autres lois spéciales	25	6	14	8	12	13	19	13	17	13	44	9
Protection de la personne	35	10	6	17	6	15	12	20	16	16	26	8
Infr. relative au statut juridique de l'enfant	3	21	14	12	15	11	21	18	13	13	14	7
Protection des revenus publics	4	4	27	14	12	41	32	4	1	5	2	2
Contravention Code pénal	126		1									
Infr. contre la liberté individuelle	4	8	3	6	11	6	10	7	3	9	13	4
Travail	15	8	9	6	5	4	7	3	5	7	4	1
Carte d'identité	15	5	7	7	15	10	4	2		1	4	
Pratiques commerciales	14	1							1	5	5	
Hormones et dopage		1	2	4	3	4	4	1	2	2		
Législation économique	1	2	1	3	1	3	4	1	2	1	3	
Exercice illégal de l'autorité publique	4	4	2	1	1		1	1	1	3		3
Traite des êtres humains		3	1			2	1		3	4	4	
Marchand de sommeil		1	1				1		1	1		
Autres infractions Code pénal		3							1			
Infr. contre la Sécurité de l'Etat						2	1			1		
Loi du football					4							
Sécurité privée	2									1		
Législation sur les élections	2											
Exploitation de la mendicité			1									
Sous-total	6.098	6.752	6.516	6.029	6.038	5.850	6.059	5.985	6.824	6.245	5.981	1.544
Contravention règlement policier local		153	61	79	2			1	327	9	8	2
Sous-total		153	61	79	2			1	327	9	8	2
Total	6.098	6.905	6.577	6.108	6.040	5.850	6.059	5.986	7.151	6.254	5.989	1.546



I.1. Catégorie des infractions : Vol et extorsion (top 5 des infractions au niveau national 2022)

PZ ZENNEVALLEI

	2000	2013	2014	2015	2016	2017	2018	2019	2020	2021	2022	2023
Vol avec circ. agr.	1.206	1.669	1.716	1.372	1.346	1.292	1.168	1.094	878	818	777	187
Vol sans circ. agr.	1.207	1.252	1.282	1.183	1.167	1.035	921	859	761	799	854	211
Extorsion	5	17	11	22	21	23	27	35	24	19	21	7
Vol non spécifié	99	3	5	6	2	6	3	1	4	4	4	
Autres	2											
Total	2.519	2.941	3.014	2.583	2.536	2.356	2.119	1.989	1.667	1.640	1.656	405





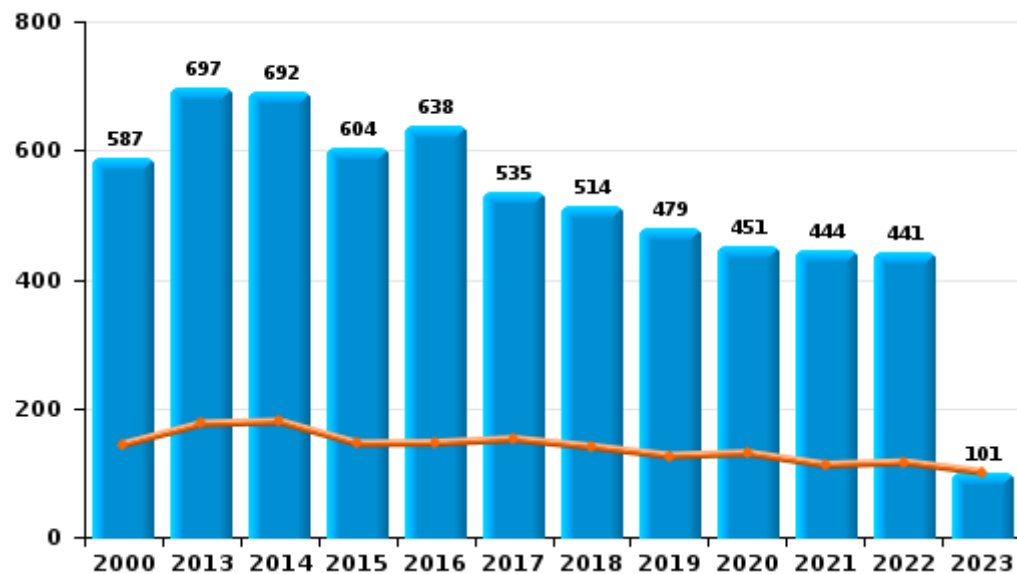
I.2. Catégorie des infractions : Dégradation de la propriété (top 5 des infractions au niveau national 2022)

PZ ZENNEVALLEI

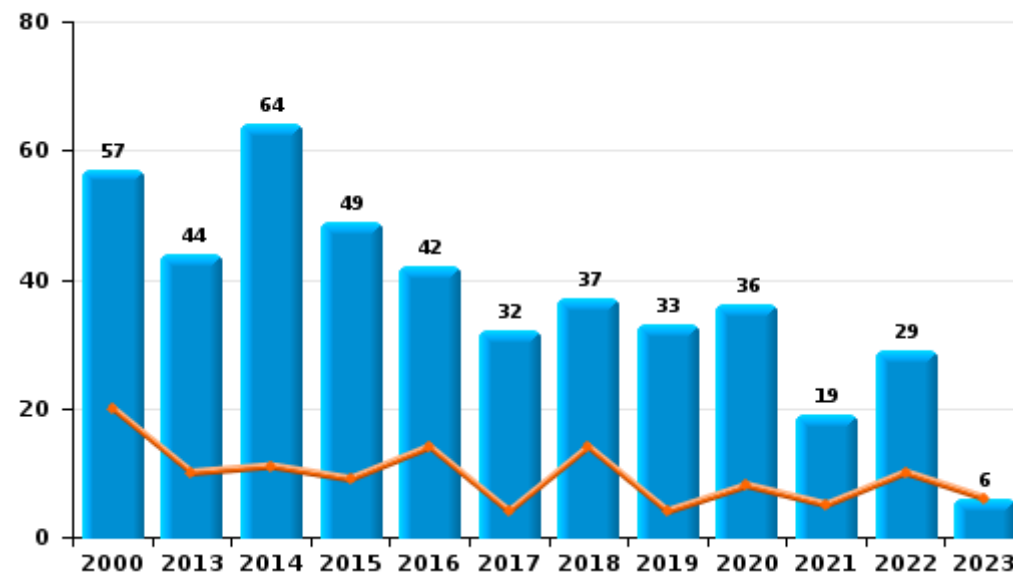
	2000	2013	2014	2015	2016	2017	2018	2019	2020	2021	2022	2023
Vandalisme	587	697	692	604	638	535	514	479	451	444	441	101
Incendie volontaire	24	22	34	23	27	16	18	19	22	10	19	3
Incendie involontaire	33	22	30	26	15	16	19	14	14	9	10	3
Destruction, dénaturation, dégradation	82	9	5	4	3	2	3	1	1	2	1	3
Destruction par explosion volontaire			1									
Total	726	750	762	657	683	569	554	513	488	465	471	110



Vandalisme



Incendie



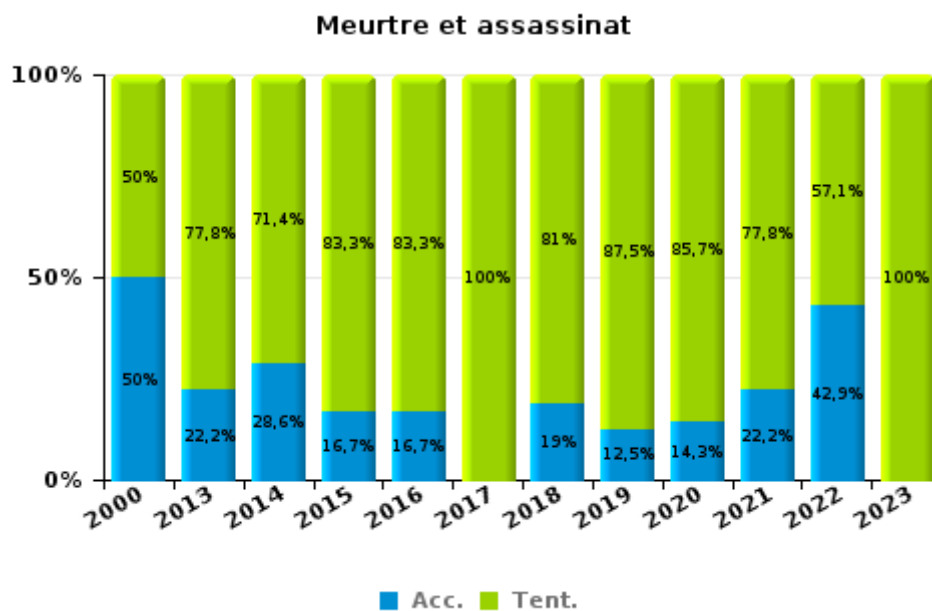
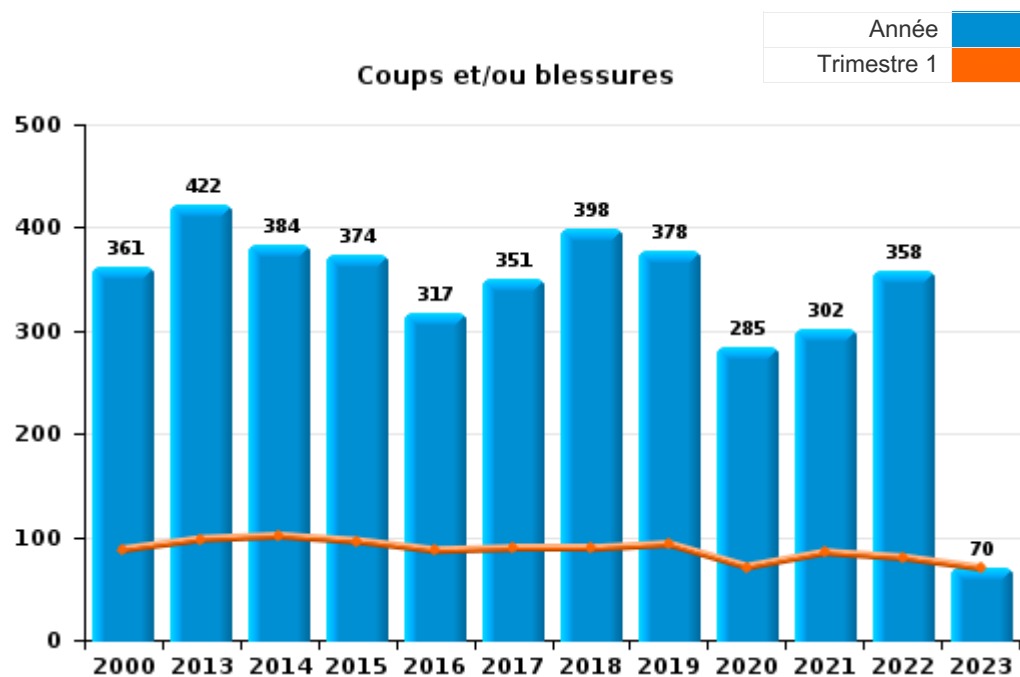
FPF/DGR/DRI/BIPOL - Statistiques policières de criminalité (date de clôture: 22/09/2023)
 Les données pour les années 2001 jusqu'à 2012 ne sont plus publiées mais restent disponibles sur demande auprès du service BIPOL.
 Les données pour 2023 ne concernent que le 1er trimestre.



I.3. Catégorie des infractions : Infr. contre l'intégrité physique (top 5 des infractions au niveau national 2022)

PZ ZENNEVALLEI

	2000	2013	2014	2015	2016	2017	2018	2019	2020	2021	2022	2023
Coups et/ou blessures	361	422	384	374	317	351	398	378	285	302	358	70
Autres	58	51	40	35	35	37	46	36	27	33	41	9
Meurtre et assassinat	4	9	7	6	6	6	21	8	7	9	7	2
Total	423	482	431	415	358	394	465	422	319	344	406	81



FPF/DGR/DRI/BIPOL - Statistiques policières de criminalité (date de clôture: 22/09/2023)
 Les données pour les années 2001 jusqu'à 2012 ne sont plus publiées mais restent disponibles sur demande auprès du service BIPOL.
 Les données pour 2023 ne concernent que le 1er trimestre.



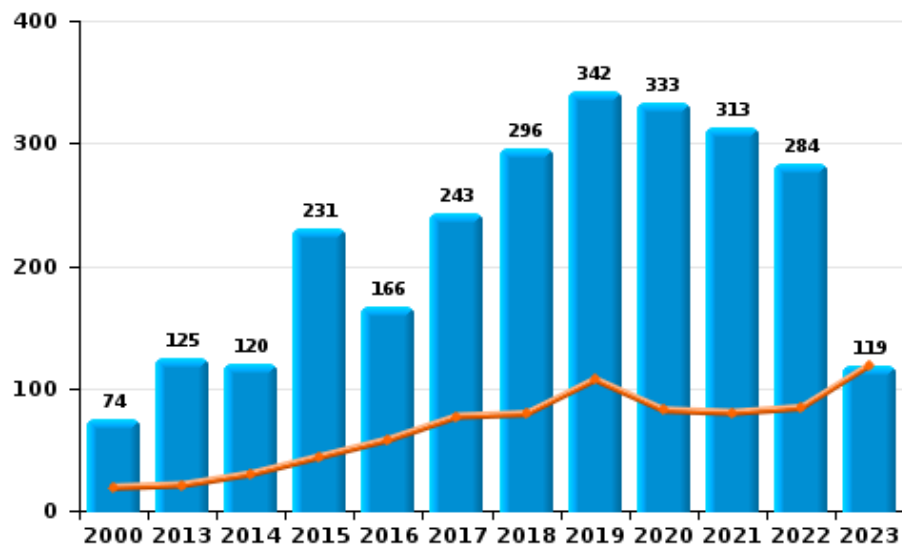
I.4. Catégorie des infractions : Drogues (top 5 des infractions au niveau national 2022)

PZ ZENNEVALLEI

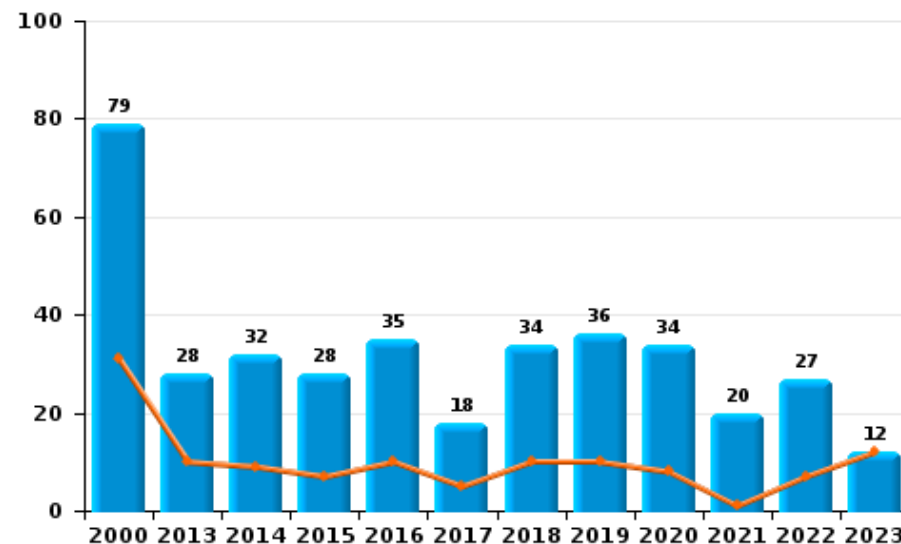
	2000	2013	2014	2015	2016	2017	2018	2019	2020	2021	2022	2023
Détention	74	125	120	231	166	243	296	342	333	313	284	119
Commerce	79	28	32	28	35	18	34	36	34	20	27	12
Usage	192	9	1	6	3	4	7	3	2	4		2
Fabrication	2	4	5	4	9	8	16	9	9	15	11	3
Importation et exportation	3	10	8	8	6	4	7	1		5	2	
Autres	1	3	7	12		1	10	2			2	
Total	351	179	173	289	219	278	370	393	378	357	326	136

Année	■
Trimestre 1	■

Détention



Commerce





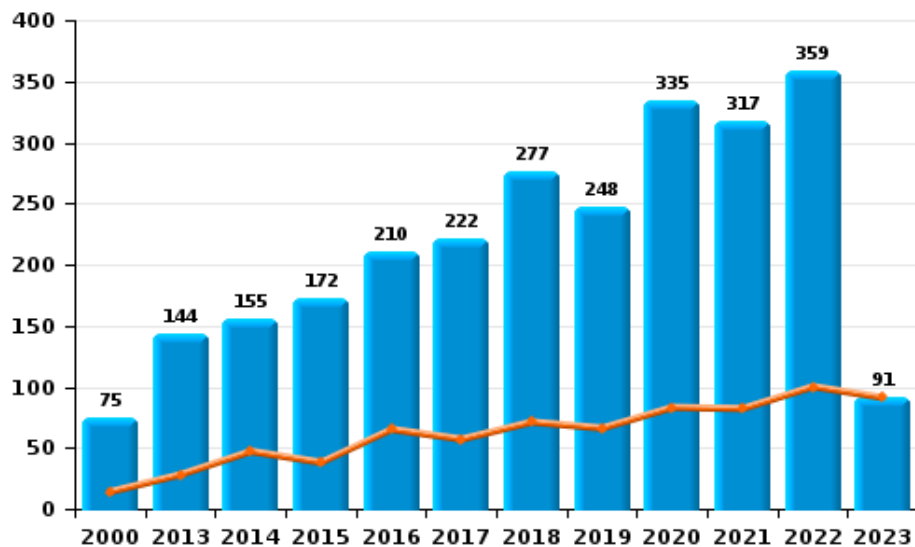
I.5. Catégorie des infractions : Fraude (top 5 des infractions au niveau national 2022)

PZ ZENNEVALLEI

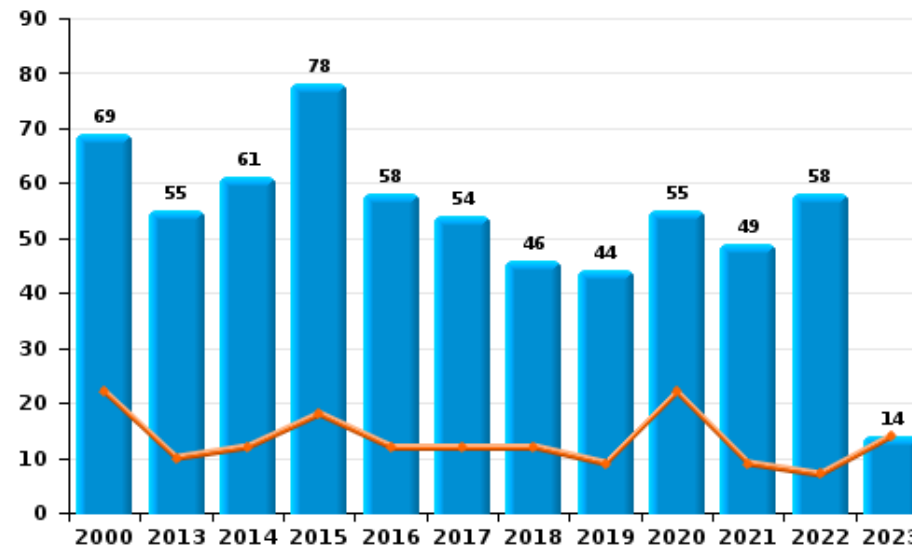
	2000	2013	2014	2015	2016	2017	2018	2019	2020	2021	2022	2023
Abus de confiance et infr. apparentées	69	55	61	78	58	54	46	44	55	49	58	14
Détournement et destruction frauduleuse	263	26	24	27	14	23	38	21	29	41	55	12
Escroquerie	75	144	155	172	210	222	277	248	335	317	359	91
Fraudes: Autres	47	7	6	6	4	12	6	6	28	28	21	5
Grivèlerie	53	9	9	8	4	4	3	11	4	6	6	
Infr. liées à l'insolvabilité	2			1	2		3	2		3	4	
Recel	18	8	10	12	9	8	6	11	11	12	13	10
Total	527	249	265	304	301	323	379	343	462	456	516	132



Escroquerie



Abus de confiance et infr. apparentée



STATISTIQUES POLICIERES DE CRIMINALITE

LIEU DE PERPETRATION: ZONE DE POLICE

PZ ZENNEVALLEI

PARTIE II : FIGURES CRIMINELLES / PHENOMENES



PZ ZENNEVALLEI

FC Vol moyen de transport

	2000	2013	2014	2015	2016	2017	2018	2019	2020	2021	2022	2023
Vol de voiture	169	53	69	93	68	70	69	45	35	53	24	5
Vol de moto	7	15	24	10	9	11	5	6	9	8	15	
Carjacking	9	2	2	3	1	5	1		1	2	3	
Homejacking	4		2	2	2		3	1				
Vol dans les garages	12	12	9	16	19	9	10	7	4	5	2	
Vol de vélomoteur	56	14	30	20	27	8	13	14	10	8	21	3
Vol de vélo	147	187	191	313	300	247	199	210	213	237	196	28

FC Cambriolage

	2000	2013	2014	2015	2016	2017	2018	2019	2020	2021	2022	2023
Cambriolage dans habitation	529	851	804	686	715	659	594	537	405	400	373	102
Cambriolage ds entreprise ou commerce	142	143	155	117	111	131	89	77	66	64	55	21
Cambriolage ds service public ou bâtiment administ	39	49	72	35	34	28	35	44	35	11	15	5
Vol au bélier		1	1	2	1		1	2				
Cambriolage dans bâtiment (total)	708	1.042	1.027	836	860	818	718	658	506	475	443	128



FC Vol autre

	2000	2013	2014	2015	2016	2017	2018	2019	2020	2021	2022	2023
Vol à main armée	57	23	25	23	31	26	21	23	12	15	16	
Vol avec violence sans arme	72	113	125	120	109	96	81	63	58	61	86	13
Vol dans ou sur un véhicule	467	536	606	428	475	453	400	366	292	301	284	71
Sacjacking dans une voiture		5	1		4						1	
Vol d'armes et explosifs	14	14	20	21	5	13	13	9	11	10	3	4
Steaming		2	4	5	6	6				1	4	1
Arrachage de sac à main	14	17	16	8	7	8	4	3		2	3	
Vol à l'arraché	26	32	38	39	46	30	34	12	10	13	23	3
Vol à la tire	133	146	156	119	76	78	77	92	46	37	49	19
Vol à l'étalage	206	183	177	158	165	134	166	119	142	151	158	55
Vol par ruse	74	97	72	67	83	80	65	56	53	124	147	43
Vol de métaux	5	43	17	10	10	14	8	13	12	4	14	3
Vol sur les chantiers	15	40	24	30	21	27	26	28	30	23	26	3
Home-invasion			1	2	2	2	4	8	3	2	3	
Vol d'animaux		13	11	4	3	4	7		2	6	9	
Vol de cargaison		40	32	37	43	15	9	10	9	5	9	3

Criminalité ICT

	2000	2013	2014	2015	2016	2017	2018	2019	2020	2021	2022	2023
Fraude de cartes de paiements	6	74	96	45	81	70	52	71	71	47	48	13
Phishing		4	1	1	1	3	11	46	213	192	121	23
Ransomware						5	3	3		3	3	
Shouldersurfing		8	23	5	5	13	7	13	6	1		1
Skimming		4	1	5	13		3	1	1			



FC Autre

	2000	2013	2014	2015	2016	2017	2018	2019	2020	2021	2022	2023
Violence contre les métiers d'intérêt général	10	20	14	13	10	14	16	15	17	15	11	2
Viol collectif		1	1	1	2	2		1	2			
Graffiti	3	25	20	25	34	22	26	17	22	27	20	4
Dégradation de voiture	172	363	378	362	357	321	283	263	223	246	234	55
Rixe au couteau	2	3	3	3	4	7	6	2	3	6	3	1

PH Violence intrafamiliale (VIF)

	2000	2013	2014	2015	2016	2017	2018	2019	2020	2021	2022	2023
VIF: physique, dans le couple	69	133	108	130	95	117	121	113	97	93	113	27
VIF: physique, envers des descendants	4	24	13	16	18	24	18	23	13	14	27	7
VIF: physique, envers d'autres membres	62	30	18	28	16	11	21	23	14	18	31	3
VIF: sexuelle, dans le couple			1	1				2	3	1	4	1
VIF: sexuelle, envers des descendants	10	1	1	7	4	3	4	2	7	4	4	1
VIF: sexuelle, envers d'autres membres								1	1			
VIF: psychique, dans le couple	94	90	83	70	83	65	118	96	85	66	104	19
VIF: psychique, envers des descendants		1	1	1	2	1	4	6	6	3	5	1
VIF: psychique, envers d'autres membres		6	1	3	4	1	5	3	6	4	2	2
VIF: économique, dans le couple	1	4	9	2	5	2	3	13	10	8	5	2
VIF: économique, envers des descendants	6						1					
VIF: économique, envers d'autres membres	99	31	18	16	17	18	16	15	18	8	15	4



PH Hormones et dopage

	2000	2013	2014	2015	2016	2017	2018	2019	2020	2021	2022	2023
Dopage humain	1	1	3	3	3	5	4	2	2	3		
Engraissement illégal		1	2							3		

PH Drogues

	2000	2013	2014	2015	2016	2017	2018	2019	2020	2021	2022	2023
Vente de cocaïne		7	3	6	4		2	2	9	5	7	8
Import-export de cocaïne		2		1							1	
Production de drogues synthétiques					2		1			1		
Import-export de drogues synthétiques		1	2	1						1		
Vente de drogues synthétiques	4	5	10	7	8	5	5	8	7	1	3	
Production de cannabis (culture)		2	1		5	2	12	3	5	6	3	2
Import-export de cannabis en grande quantité		1	1									
Vente de cannabis en grande quantité		2		3			1		1	1	2	
Import-export d'héroïne					1							
Vente-traffic d'héroïne					1							

PH Trafic d'armes

	2000	2013	2014	2015	2016	2017	2018	2019	2020	2021	2022	2023
Commerce et production d'arme à feu et mun.		1	1	4	2	1	2	1	2	2		
Commerce et production d'arme non à feu		1			2							1

PH Traite des êtres humains

	2000	2013	2014	2015	2016	2017	2018	2019	2020	2021	2022	2023
TEH - exploitation économique	15	2	1			1	1		1	4	3	
TEH - exploitation sexuelle	1	1	1				1	1	3	3	1	



PH Violence dans l'espace public

	2000	2013	2014	2015	2016	2017	2018	2019	2020	2021	2022	2023
Violence physique (transport public)	9	14	18	11	8	19	14	11	7	15	8	1
Violence physique (voie publique)	120	163	128	125	118	106	150	137	89	115	123	28
Violence physique (autre endroit public)	9	7	9	13	4	6	3	9	9	5	14	1
Violence physique (endroit accessible au public)	63	46	62	60	34	36	52	52	43	42	50	6
Violence sexuelle (transport public)		10	2		1	2	1	1	4	3	3	1
Violence sexuelle (voie publique)	7	12	16	9	18	12	5	7	10	5	17	1
Violence sexuelle (autre endroit public)	4	2	4	2	1	2	2	5	4	1	6	
Violence sexuelle (endroit accessible au public)	2	6	3	4	9	7	12	9	5	6	15	1
Violence psychique (transport public)	5	10	13	9	9	13	13	8	8	8	7	3
Violence psychique (voie publique)	97	107	83	67	89	90	89	104	66	66	92	21
Violence psychique (autre endroit public)	16	10	15	18	13	8	13	4	10	5	12	
Violence psychique (endroit accessible au public)	67	42	29	41	44	55	45	32	30	26	31	7
Vol à main armée (transport public)	3			1		1					1	
Vol à main armée (voie publique)	15	7	8	7	8	13	3	10	5	4	4	
Vol à main armée (autre endroit public)	2		2	1	2			1				
Vol à main armée (endroit accessible au public)	12	8	9	7	14	6	9	5	4	6	7	
Vol avec violence sans arme (transport public)	5	9	6	11	9	6	1	1	3	5	3	3
Vol avec violence sans arme (voie publique)	35	54	60	63	50	38	33	14	7	17	23	2
Vol avec violence sans arme (autre endroit public)	2	1	10	5	2	1	3	2	1		6	
Vol avec violence sans arme (endr. acces. au pub.)	11	15	18	14	22	21	9	13	11	7	16	1

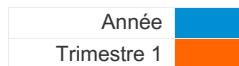


PH Autre

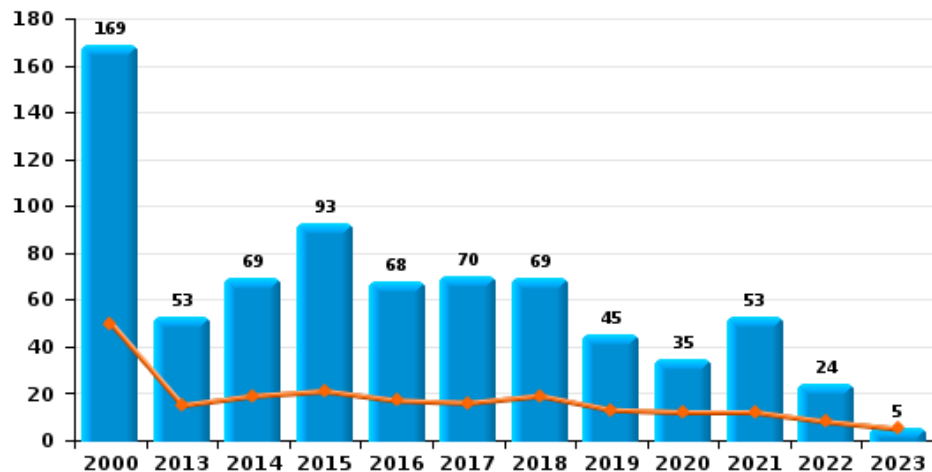
	2000	2013	2014	2015	2016	2017	2018	2019	2020	2021	2022	2023
Faux policiers		11	2	9	4	7	7	4	3	3	3	1
Terrorisme, extrémisme et radicalisme		2	1	1		3	1		2	1	3	1
Cyberharcèlement	34	52	46	54	110	101	101	74	85	72	63	14
Fraude à l'identité	27	47	57	68	83	86	118	138	194	227	212	66



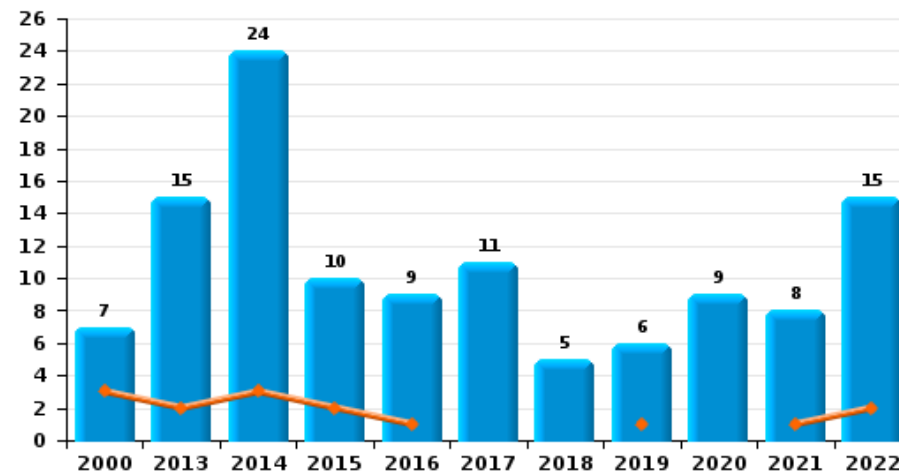
PZ ZENNEVALLEI



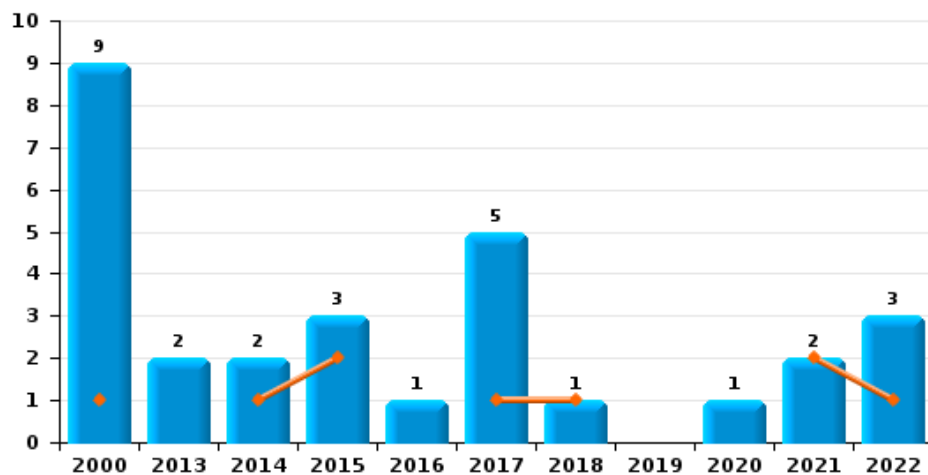
Vol de voiture



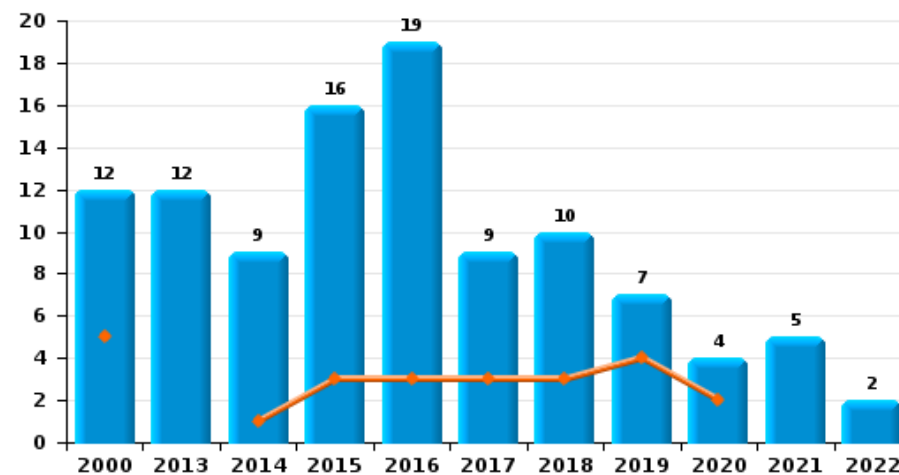
Vol de moto



Carjacking



Vol dans les garages

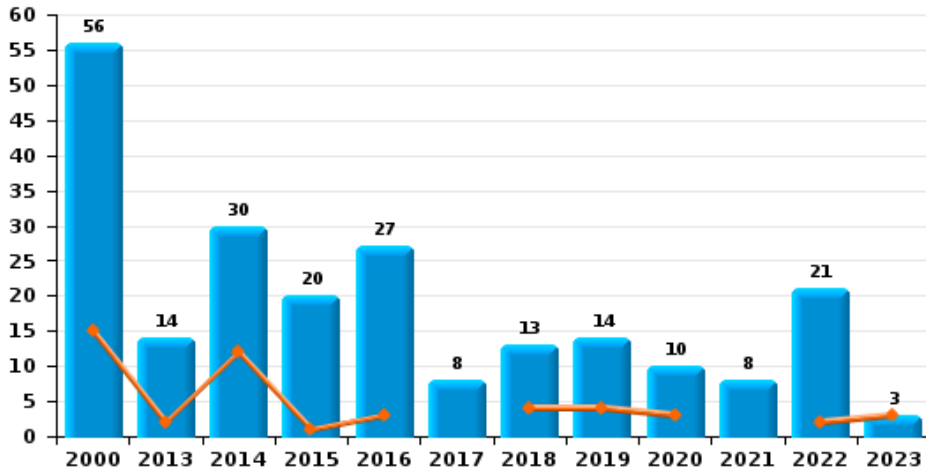




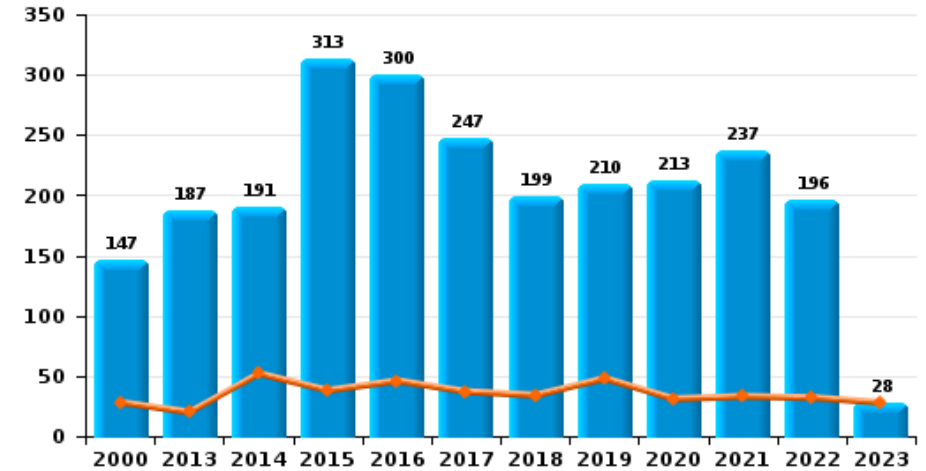
PZ ZENNEVALLEI

Année ■
Trimestre 1 ■

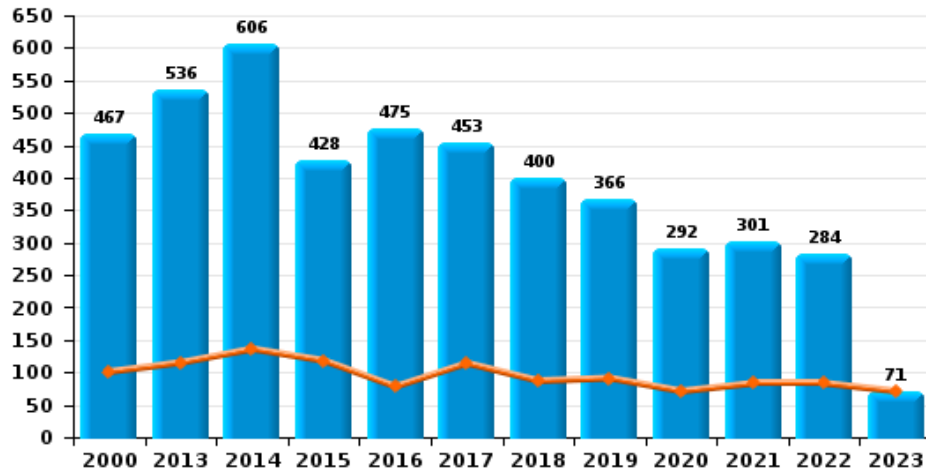
Vol de vélomoteur



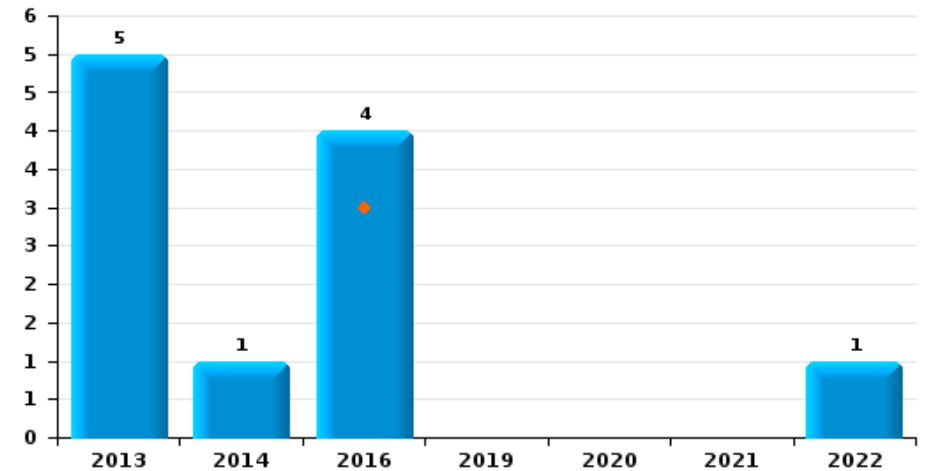
Vol de vélo



Vol dans ou sur un véhicule



Sacjacking dans une voiture

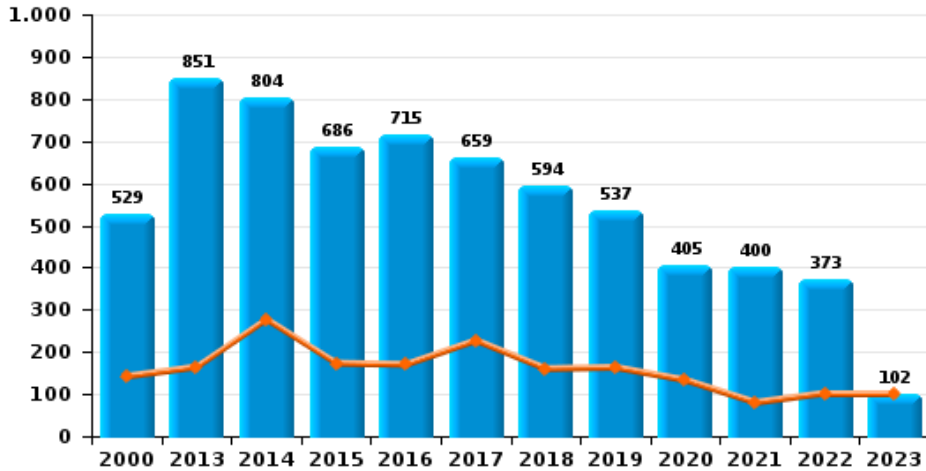




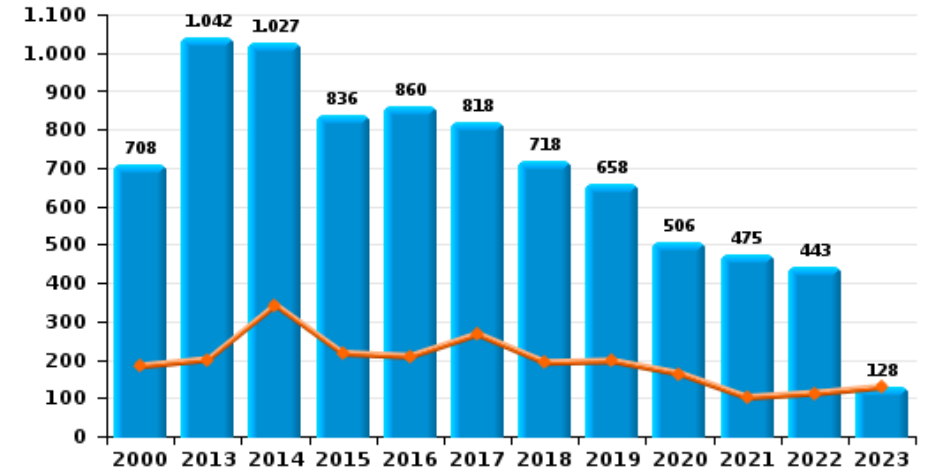
PZ ZENNEVALLEI

Année ■
Trimestre 1 ■

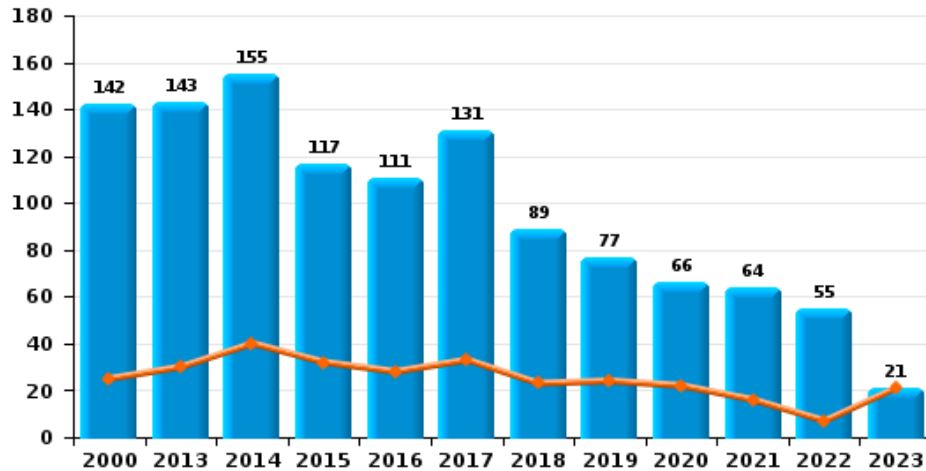
Cambrilage dans habitation



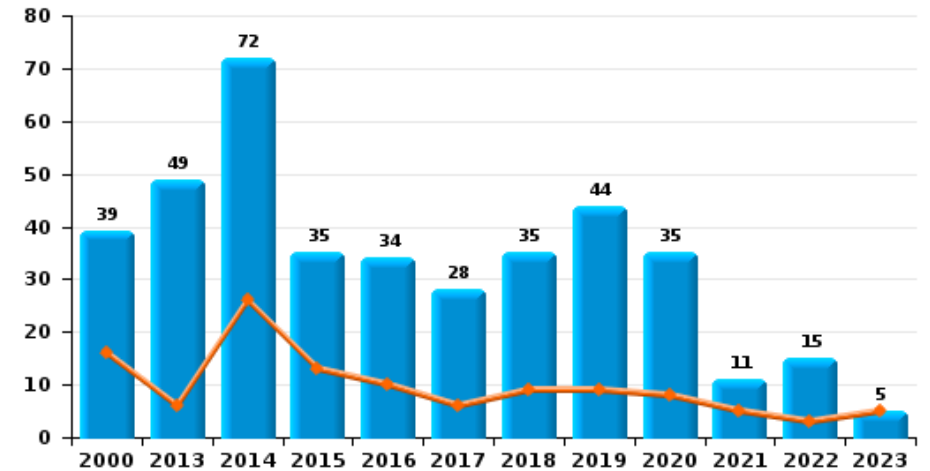
Cambrilage dans bâtiment (total)



Cambrilage ds entreprise ou commerce

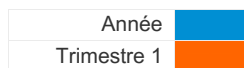


Cambrilage ds service public ou bâtiment administ

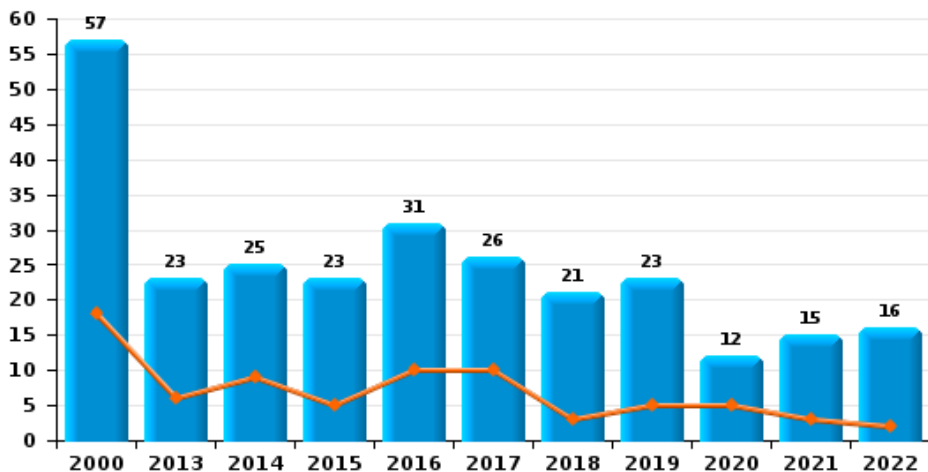




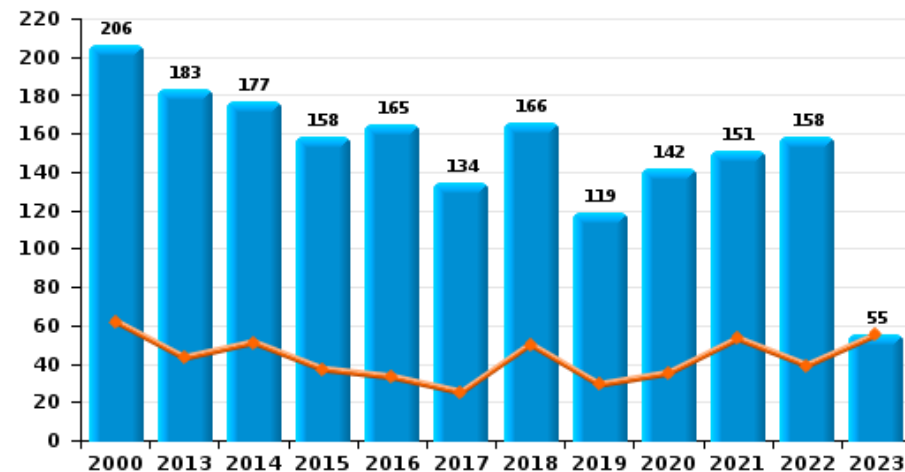
PZ ZENNEVALLEI



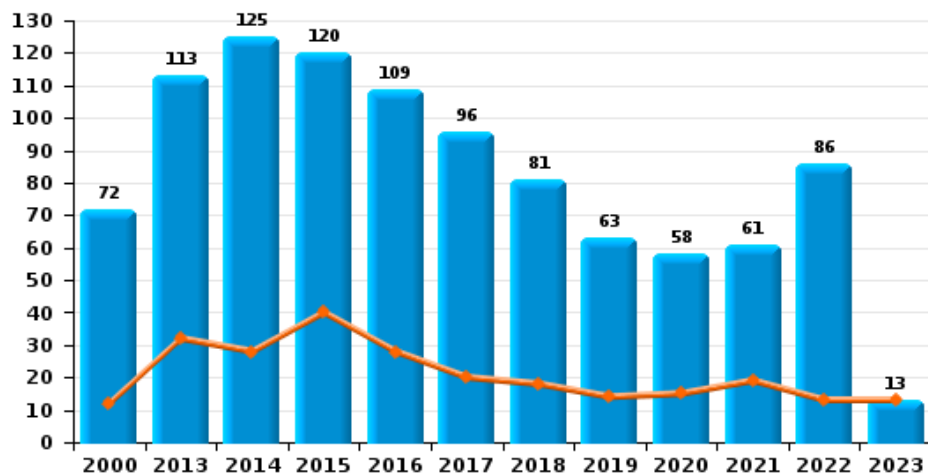
Vol à main armée



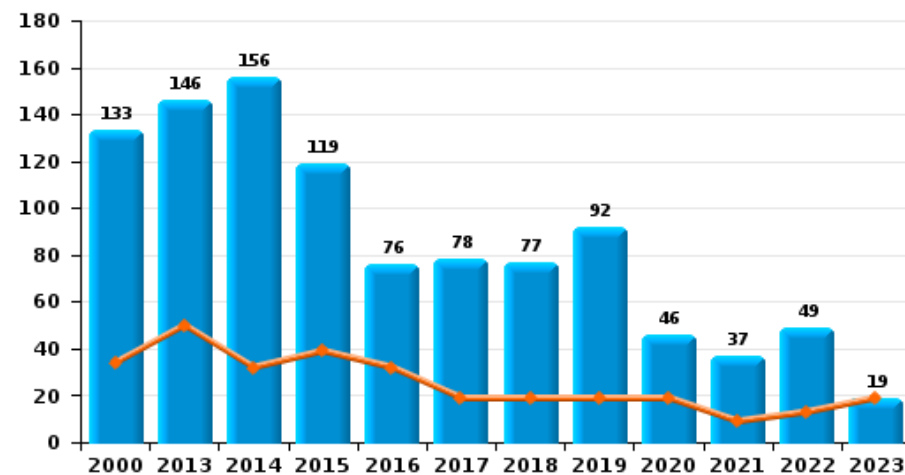
Vol à l'étalage



Vol avec violence sans arme

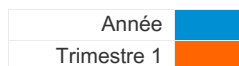


Vol à la tire

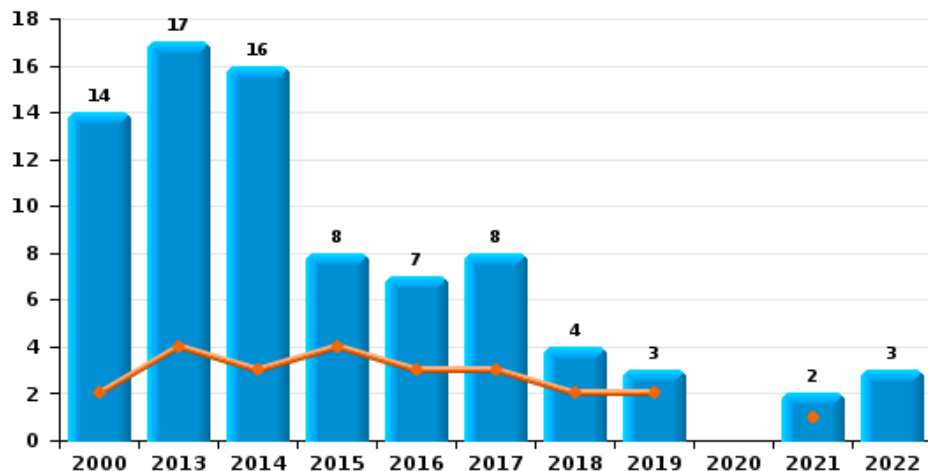




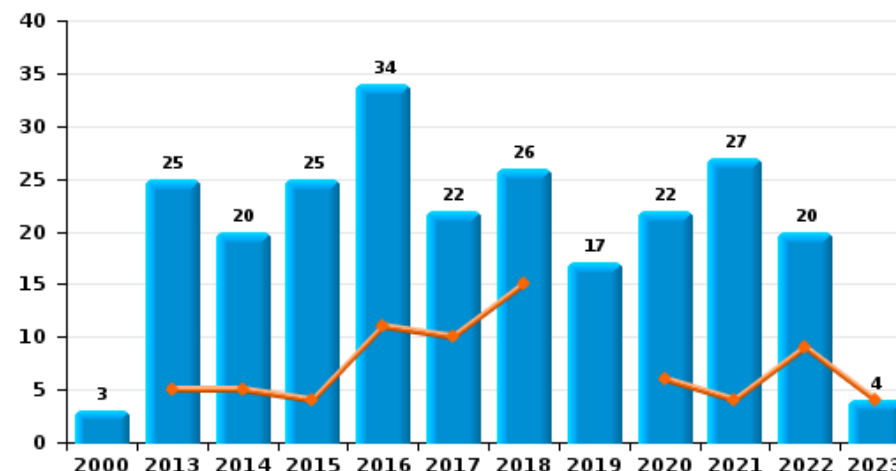
PZ ZENNEVALLEI



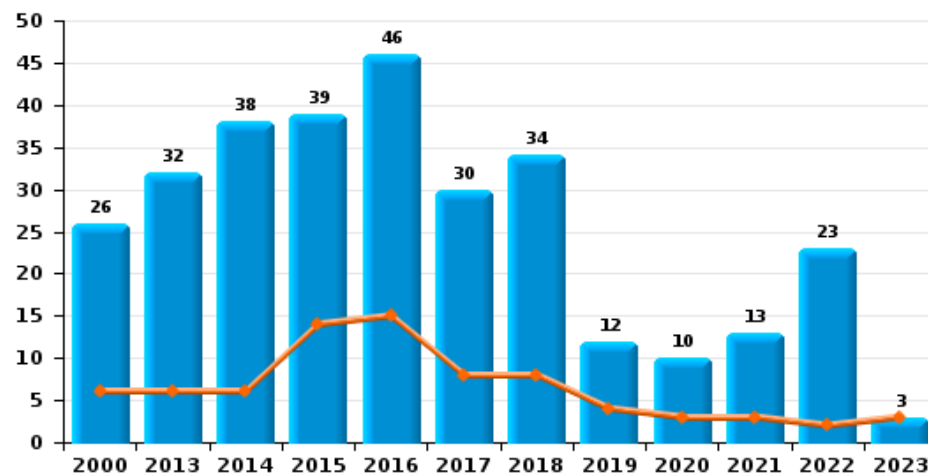
Arrachage de sac à main



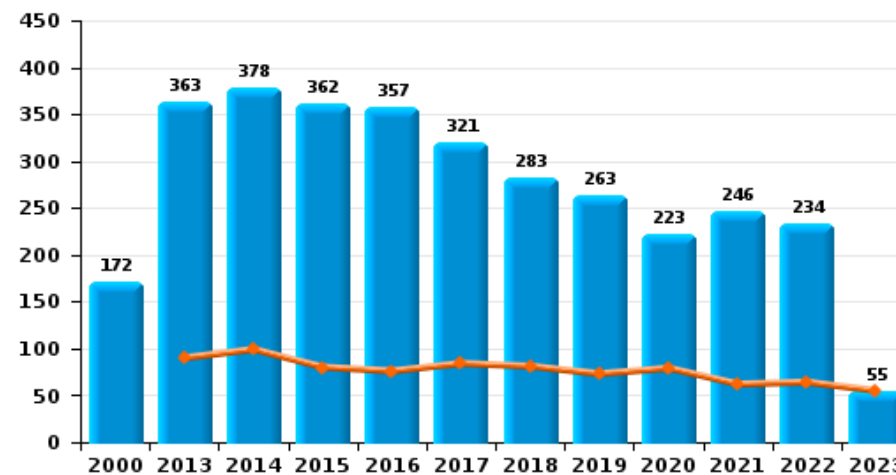
Graffiti



Vol à l'arraché



Dégradation de voiture





PZ ZENNEVALLEI

FC Vol moyen de transport

		2000	2013	2014	2015	2016	2017	2018	2019	2020	2021	2022	2023
Vol de voiture	Trim 1	50	15	19	21	17	16	19	13	12	12	8	5
	Trim 2	37	10	22	19	11	17	18	7	10	11	8	
	Trim 3	30	13	14	31	22	21	13	12	9	12	5	
	Trim 4	52	15	14	22	18	16	19	13	4	18	3	
	Total	169	53	69	93	68	70	69	45	35	53	24	5
Vol de moto	Trim 1	3	2	3	2	1			1		1	2	
	Trim 2	1	4	8	2	4	7	2	1	4	1	7	
	Trim 3	3	7	9	2	2	1	2	3	2	4	2	
	Trim 4		2	4	4	2	3	1	1	3	2	4	
	Total	7	15	24	10	9	11	5	6	9	8	15	
Carjacking	Trim 1	1		1	2		1	1			2	1	
	Trim 2	2	1			1	4			1		1	
	Trim 3	2										1	
	Trim 4	4	1	1	1								
	Total	9	2	2	3	1	5	1		1	2	3	
Homejacking	Trim 1	2				2		1	1				
	Trim 2	1											
	Trim 3			1				2					
	Trim 4	1		1	2								
	Total	4		2	2	2		3	1				
Vol dans les garages	Trim 1	5		1	3	3	3	3	4	2			
	Trim 2	2	6	4	4	3	2		1		3	1	
	Trim 3	4	3		6	7	2	4		1	1		
	Trim 4	1	3	4	3	6	2	3	2	1	1	1	
	Total	12	12	9	16	19	9	10	7	4	5	2	



FC Vol moyen de transport

		2000	2013	2014	2015	2016	2017	2018	2019	2020	2021	2022	2023
Vol de vélomoteur	Trim 1	15	2	12	1	3		4	4	3		2	3
	Trim 2	13	3	5	8	7	1	2	6	3	3	10	
	Trim 3	14	3	6	6	6	3	5	1	2	3	5	
	Trim 4	14	6	7	5	11	4	2	3	2	2	4	
	Total	56	14	30	20	27	8	13	14	10	8	21	3
Vol de vélo	Trim 1	28	20	52	38	46	37	34	48	31	33	32	28
	Trim 2	37	58	48	86	70	92	71	53	52	73	53	
	Trim 3	46	56	48	103	89	86	49	61	83	65	61	
	Trim 4	36	53	43	86	95	32	45	48	47	66	50	
	Total	147	187	191	313	300	247	199	210	213	237	196	28



FC Cambriolage

		2000	2013	2014	2015	2016	2017	2018	2019	2020	2021	2022	2023
Cambriolage dans habitation	Trim 1	142	164	277	173	170	227	160	163	133	80	102	102
	Trim 2	113	233	181	148	128	115	139	90	54	71	83	
	Trim 3	115	173	137	133	145	152	80	106	92	99	60	
	Trim 4	159	281	209	232	272	165	215	178	126	150	128	
	Total	529	851	804	686	715	659	594	537	405	400	373	102
Cambriolage ds entreprise ou commerce	Trim 1	25	30	40	32	28	33	23	24	22	16	7	21
	Trim 2	37	25	50	31	28	33	24	14	15	9	12	
	Trim 3	34	33	30	25	26	36	17	21	16	19	14	
	Trim 4	46	55	35	29	29	29	25	18	13	20	22	
	Total	142	143	155	117	111	131	89	77	66	64	55	21
Cambriolage ds service public ou bâtiment administ	Trim 1	16	6	26	13	10	6	9	9	8	5	3	5
	Trim 2	4	11	14	7	9	4	9	11	10	3	7	
	Trim 3	9	11	16	7	6	10	7	10	10	2	2	
	Trim 4	10	21	16	8	9	8	10	14	7	1	3	
	Total	39	49	72	35	34	28	35	44	35	11	15	5
Vol au bélier	Trim 1		1			1			2				
	Trim 2			1									
	Trim 3				1								
	Trim 4				1			1					
	Total		1	1	2	1		1	2				
Cambriolage dans bâtiment (total)	Trim 1	183	200	342	216	208	266	192	196	163	101	112	128
	Trim 2	154	269	245	186	165	152	172	115	79	83	102	
	Trim 3	157	217	183	165	177	198	104	137	118	120	76	
	Trim 4	214	356	257	269	310	202	250	210	146	171	153	
	Total	708	1.042	1.027	836	860	818	718	658	506	475	443	128



FC Vol autre

		2000	2013	2014	2015	2016	2017	2018	2019	2020	2021	2022	2023
Vol à main armée	Trim 1	18	6	9	5	10	10	3	5	5	3	2	
	Trim 2	8	5	4	5	4	5	6	4	3	5	5	
	Trim 3	14	3	6	4	8	4	6	6	2	5	7	
	Trim 4	17	9	6	9	9	7	6	8	2	2	2	
	Total	57	23	25	23	31	26	21	23	12	15	16	
Vol avec violence sans arme	Trim 1	12	32	28	40	28	20	18	14	15	19	13	13
	Trim 2	22	27	38	26	23	25	20	13	15	13	22	
	Trim 3	13	24	24	25	29	22	23	19	14	10	23	
	Trim 4	25	30	35	29	29	29	20	17	14	19	28	
	Total	72	113	125	120	109	96	81	63	58	61	86	13
Vol dans ou sur un véhicule	Trim 1	101	115	136	118	78	114	87	91	71	83	83	71
	Trim 2	95	127	148	133	103	125	121	92	87	58	78	
	Trim 3	110	95	138	64	136	102	96	83	76	97	63	
	Trim 4	161	199	184	113	158	112	96	100	58	63	60	
	Total	467	536	606	428	475	453	400	366	292	301	284	71
Sacjacking dans une voiture	Trim 1					3							
	Trim 3		2			1							
	Trim 4		3	1								1	
	Total		5	1		4						1	
Vol d'armes et explosifs	Trim 1	2	4	6	4	2	5	3	3	3	2	1	4
	Trim 2	3	3	3	2		5	2	2	2	2	1	
	Trim 3	5		6	8	2	1	3	2	2	3		
	Trim 4	4	7	5	7	1	2	5	2	4	3	1	
	Total	14	14	20	21	5	13	13	9	11	10	3	4



FC Vol autre

		2000	2013	2014	2015	2016	2017	2018	2019	2020	2021	2022	2023
Steaming	Trim 1		2	2	3	2	3				1	1	1
	Trim 2						2						
	Trim 3			1	1	3	1					1	
	Trim 4			1	1	1						2	
	Total		2	4	5	6	6					1	4
Arrachage de sac à main	Trim 1	2	4	3	4	3	3	2	2		1		
	Trim 2	5	5	5	1		3	1				2	
	Trim 3	3	2	1	1	1	2		1				
	Trim 4	4	6	7	2	3		1			1	1	
	Total	14	17	16	8	7	8	4	3			2	3
Vol à l'arraché	Trim 1	6	6	6	14	15	8	8	4	3	3	2	3
	Trim 2	7	7	16	5	4	13	9	1	2	3	7	
	Trim 3	6	7	3	6	13	4	12	4	2		8	
	Trim 4	7	12	13	14	14	5	5	3	3	7	6	
	Total	26	32	38	39	46	30	34	12	10	13	23	3
Vol à la tire	Trim 1	34	50	32	39	32	19	19	19	19	9	13	19
	Trim 2	34	43	38	36	14	24	18	29	11	12	15	
	Trim 3	35	24	36	24	15	12	23	27	13	11	9	
	Trim 4	30	29	50	20	15	23	17	17	3	5	12	
	Total	133	146	156	119	76	78	77	92	46	37	49	19
Vol à l'étalage	Trim 1	62	43	51	37	33	25	50	29	35	53	39	55
	Trim 2	54	43	37	35	38	36	41	24	23	22	40	
	Trim 3	36	42	39	38	41	29	41	27	33	31	35	
	Trim 4	54	55	50	48	53	44	34	39	51	45	44	
	Total	206	183	177	158	165	134	166	119	142	151	158	55



FC Vol autre

		2000	2013	2014	2015	2016	2017	2018	2019	2020	2021	2022	2023
Vol par ruse	Trim 1	14	15	21	18	18	19	14	17	16	32	40	43
	Trim 2	19	26	20	18	17	24	14	12	6	31	41	
	Trim 3	18	25	18	13	24	16	24	10	13	23	31	
	Trim 4	23	31	13	18	24	21	13	17	18	38	35	
	Total	74	97	72	67	83	80	65	56	53	124	147	43
Vol de métaux	Trim 1	1	7	7	2	4	3		4	4	1	1	3
	Trim 2	3	13	3	3	1	2	2	4	1	1	2	
	Trim 3	1	17	4	3	3	4	4	3	5	1	8	
	Trim 4		6	3	2	2	5	2	2	2	1	3	
	Total	5	43	17	10	10	14	8	13	12	4	14	3
Vol sur les chantiers	Trim 1	3	7	10	7	6	7	6	5	12	6	8	3
	Trim 2	2	14	7	3	6	6	8	7	6	4	4	
	Trim 3	2	11	4	8	6	7	2	5	4	3	9	
	Trim 4	8	8	3	12	3	7	10	11	8	10	5	
	Total	15	40	24	30	21	27	26	28	30	23	26	3
Home-invasion	Trim 1						2		1	2	1		
	Trim 2				1						1	1	
	Trim 3			1		1		1	4			1	
	Trim 4				1	1		3	3	1		1	
	Total			1	2	2	2	4	8	3	2	3	
Vol d'animaux	Trim 1		1	2			2			2		2	
	Trim 2		3	4	1		2	4			2	5	
	Trim 3		5	5	1	2		1					
	Trim 4		4		2	1		2			4	2	
	Total		13	11	4	3	4	7		2	6	9	



FC Vol autre

		2000	2013	2014	2015	2016	2017	2018	2019	2020	2021	2022	2023
Vol de cargaison	Trim 1		7	8	3	6	5		4	2	2	3	3
	Trim 2		9	6	20	6	2	3	1	1	1	1	
	Trim 3		5	9	7	25	4	2	2	6	1	4	
	Trim 4		19	9	7	6	4	4	3		1	1	
Total			40	32	37	43	15	9	10	9	5	9	3



Criminalité ICT

		2000	2013	2014	2015	2016	2017	2018	2019	2020	2021	2022	2023
Fraude de cartes de paiements	Trim 1	2	17	19	10	19	31	7	20	18	10	17	13
	Trim 2	1	18	33	9	19	14	11	16	18	13	8	
	Trim 3	2	23	22	14	12	12	17	21	17	14	12	
	Trim 4	1	16	22	12	31	13	17	14	18	10	11	
	Total	6	74	96	45	81	70	52	71	71	47	48	13
Phishing	Trim 1			1				4	5	27	56	47	23
	Trim 2		1			1	3	2	4	66	36	29	
	Trim 3		2		1			3	13	51	30	20	
	Trim 4		1					2	24	69	70	25	
	Total		4	1	1	1	3	11	46	213	192	121	23
Ransomware	Trim 1						2				2		
	Trim 2							1	2		1	1	
	Trim 3						1	2					
	Trim 4						2		1			2	
	Total						5	3	3		3	3	
Shouldersurfing	Trim 1		3	2		2	8	1	6	2			1
	Trim 2		2	15	2	1	1	1	2	2	1		
	Trim 3		3	4	3	2	3	2	4	1			
	Trim 4			2			1	3	1	1			
	Total		8	23	5	5	13	7	13	6	1		1
Skimming	Trim 1		3		1	4			1	1			
	Trim 2		1	1	1	2		2					
	Trim 3				2			1					
	Trim 4				1	7							
	Total		4	1	5	13		3	1	1			



FC Autre

		2000	2013	2014	2015	2016	2017	2018	2019	2020	2021	2022	2023
Violence contre les métiers d'intérêt général	Trim 1	2	2	4	3	3	6	5	5	7	4	1	2
	Trim 2	2	7	4	2	2	2	5	4	3	4	2	
	Trim 3	3	4	4	5	1	4	2	5	5	3	4	
	Trim 4	3	7	2	3	4	2	4	1	2	4	4	
	Total	10	20	14	13	10	14	16	15	17	15	11	2
Viol collectif	Trim 1						1			1			
	Trim 3				1	1			1				
	Trim 4		1	1		1	1			1			
	Total		1	1	1	2	2		1	2			
Graffiti	Trim 1		5	5	4	11	10	15		6	4	9	4
	Trim 2		10	6	14	4	6	4	8	4	8	7	
	Trim 3	2	6	5	4	8	5	5	5	6	7		
	Trim 4	1	4	4	3	11	1	2	4	6	8	4	
	Total	3	25	20	25	34	22	26	17	22	27	20	4
Dégradation de voiture	Trim 1		90	99	80	76	84	81	73	79	62	64	55
	Trim 2	24	81	94	92	105	93	76	62	46	62	57	
	Trim 3	81	104	95	95	81	68	49	63	57	74	62	
	Trim 4	67	88	90	95	95	76	77	65	41	48	51	
	Total	172	363	378	362	357	321	283	263	223	246	234	55
Rixe au couteau	Trim 1		1	1		2				2	3	1	1
	Trim 2			1	1		4	3	1	1	2	1	
	Trim 3			1	2		3	2	1		1		
	Trim 4	2	2			2		1				1	
	Total	2	3	3	3	4	7	6	2	3	6	3	1



PH Violence intrafamiliale (VIF)

		2000	2013	2014	2015	2016	2017	2018	2019	2020	2021	2022	2023
VIF: physique, dans le couple	Trim 1	18	38	20	25	26	23	20	24	20	31	20	27
	Trim 2	11	26	27	33	22	31	32	31	21	17	24	
	Trim 3	19	37	37	34	19	33	35	26	29	22	32	
	Trim 4	21	32	24	38	28	30	34	32	27	23	37	
	Total	69	133	108	130	95	117	121	113	97	93	113	27
VIF: physique, envers des descendants	Trim 1		7	4	3	3	7	3	6	1	1	5	7
	Trim 2	1	5	5	4	8	7	5	8	3	6	8	
	Trim 3	1	7	4	6	4	6	7	5	6	4	8	
	Trim 4	2	5		3	3	4	3	4	3	3	6	
	Total	4	24	13	16	18	24	18	23	13	14	27	7
VIF: physique, envers d'autres membres	Trim 1	13	5	6	6	3	3	8	7	6	6	6	3
	Trim 2	21	7	5	5	5	3	2	5	4	4	8	
	Trim 3	18	10	2	9	4	3	3	5	3	4	6	
	Trim 4	10	8	5	8	4	2	8	6	1	4	11	
	Total	62	30	18	28	16	11	21	23	14	18	31	3
VIF: sexuelle, dans le couple	Trim 1												1
	Trim 2								1	1			
	Trim 3				1					1		1	
	Trim 4			1					1	1	1	3	
	Total			1	1				2	3	1	4	1
VIF: sexuelle, envers des descendants	Trim 1	4		1	3	1		2		3		2	1
	Trim 2	3	1		1	1	2			3		2	
	Trim 3	2			3	1	1	2		1	2		
	Trim 4	1				1			2		2		
	Total	10	1	1	7	4	3	4	2	7	4	4	1



PH Violence intrafamiliale (VIF)

		2000	2013	2014	2015	2016	2017	2018	2019	2020	2021	2022	2023
VIF: sexuelle, envers d'autres membres	Trim 1									1			
	Trim 4								1				
	Total								1	1			
VIF: psychique, dans le couple	Trim 1	26	23	25	11	27	14	25	29	18	16	23	19
	Trim 2	22	26	14	19	19	22	28	24	32	15	19	
	Trim 3	23	24	28	19	18	15	33	21	28	18	25	
	Trim 4	23	17	16	21	19	14	32	22	7	17	37	
	Total	94	90	83	70	83	65	118	96	85	66	104	19
VIF: psychique, envers des descendants	Trim 1								2	3			1
	Trim 2					1	1	1	2	1	3		
	Trim 3		1	1				3		2		4	
	Trim 4				1	1			2			1	
	Total		1	1	1	2	1	4	6	6	3	5	1
VIF: psychique, envers d'autres membres	Trim 1		2	1	1	1		1		1			2
	Trim 2		1			2	1		1	1	1	1	
	Trim 3		2		1			2	1	3	2		
	Trim 4		1		1	1		2	1	1	1	1	
	Total		6	1	3	4	1	5	3	6	4	2	2
VIF: économique, dans le couple	Trim 1					2	1			5	2	1	2
	Trim 2	1	2	3	1	1			3	1	2	1	
	Trim 3		2	3		1		2	2	3	2	3	
	Trim 4			3	1	1	1	1	8	1	2		
	Total	1	4	9	2	5	2	3	13	10	8	5	2
VIF: économique, envers des descendants	Trim 1	2						1					
	Trim 2	1											
	Trim 3	3											
	Total	6						1					



PH Violence intrafamiliale (VIF)

		2000	2013	2014	2015	2016	2017	2018	2019	2020	2021	2022	2023
VIF: économique, envers d'autres membres	Trim 1	22	6	4	5	6	1	5	6	4	4	4	4
	Trim 2	16	7	5	5	5	5	2	1	5	2	4	
	Trim 3	32	11	4	2	3	5	3	5	5	1	1	
	Trim 4	29	7	5	4	3	7	6	3	4	1	6	
Total		99	31	18	16	17	18	16	15	18	8	15	4



PH Hormones et dopage

		2000	2013	2014	2015	2016	2017	2018	2019	2020	2021	2022	2023
Dopage humain	Trim 1			1	1	1	2	1		1			
	Trim 2			1	1	1	2		1		2		
	Trim 3			1			1	1	1	1			
	Trim 4	1	1		1			2			1		
Total		1	1	3	3	3	5	4	2	2	3		
Engraissement illégal	Trim 2			1							1		
	Trim 3			1									
	Trim 4		1								2		
	Total		1	2							3		



PH Drogues

		2000	2013	2014	2015	2016	2017	2018	2019	2020	2021	2022	2023
Vente de cocaïne	Trim 1		2		1	1			1	2	1	2	8
	Trim 2		3	2	2					4	1	1	
	Trim 3		2	1	3	2		2	1	2	3	1	
	Trim 4					1				1		3	
Total			7	3	6	4		2	2	9	5	7	8
Import-export de cocaïne	Trim 1		1		1							1	
	Trim 3		1										
Total			2		1							1	
Production de drogues synthétiques	Trim 1							1			1		
	Trim 3				2								
Total					2			1			1		
Import-export de drogues synthétiques	Trim 1		1	1	1								
	Trim 3			1							1		
Total			1	2	1						1		
Vente de drogues synthétiques	Trim 1	1	2	2	2	1		3	3	2		2	
	Trim 2	1	2	4	1	3	2	2	3	3			
	Trim 3	2	1	2	1	1	2		1	1	1		
	Trim 4			2	3	3	1		1	1		1	
Total		4	5	10	7	8	5	5	8	7	1	3	
Production de cannabis (culture)	Trim 1					1		3		1	1	1	2
	Trim 2							1	1	2	1		
	Trim 3		2			2	2	6	1	2	4	1	
	Trim 4			1		2		2	1			1	
Total			2	1		5	2	12	3	5	6	3	2



PH Drogues

		2000	2013	2014	2015	2016	2017	2018	2019	2020	2021	2022	2023
Import-export de cannabis en grande quantité	Trim 1			1									
	Trim 2		1										
	Total		1	1									
Vente de cannabis en grande quantité	Trim 1		2		2							1	
	Trim 2				1					1	1		
	Trim 3							1					
	Trim 4											1	
Total		2		3			1		1	1	2		
Import-export d'héroïne	Trim 4				1								
Total					1								
Vente-traffic d'héroïne	Trim 4				1								
Total					1								



PH Trafic d'armes

		2000	2013	2014	2015	2016	2017	2018	2019	2020	2021	2022	2023
Commerce et production d'arme à feu et mun.	Trim 1				2	1	1	1	1	1	2		
	Trim 2				1								
	Trim 3			1				1					
	Trim 4		1		1	1				1			
Total			1	1	4	2	1	2	1	2	2		
Commerce et production d'arme non à feu	Trim 1												1
	Trim 3					2							
	Trim 4		1										
Total			1			2							1



PH Traite des êtres humains

		2000	2013	2014	2015	2016	2017	2018	2019	2020	2021	2022	2023
TEH - exploitation économique	Trim 1	2		1				1		1	1		
	Trim 2	3										3	
	Trim 3	2	2				1						
	Trim 4	8									3		
Total		15	2	1			1	1		1	4	3	
TEH - exploitation sexuelle	Trim 1		1	1							2	1	
	Trim 2								1	1	1		
	Trim 3	1					1			2			
Total		1	1	1			1	1	3	3	3	1	



PH Violence dans l'espace public

		2000	2013	2014	2015	2016	2017	2018	2019	2020	2021	2022	2023
Violence physique (transport public)	Trim 1	3	1	8	3	3	6	3	3	4	2	3	1
	Trim 2	3	4	4	2	1	4	7	3	1	2	1	
	Trim 3	2	3	3	4	2	6	3	3	2	3	1	
	Trim 4	1	6	3	2	2	3	1	2		8	3	
	Total	9	14	18	11	8	19	14	11	7	15	8	1
Violence physique (voie publique)	Trim 1	34	29	28	38	31	25	31	31	15	28	29	28
	Trim 2	34	51	34	21	32	28	50	48	30	30	32	
	Trim 3	31	44	32	31	31	20	36	30	24	26	33	
	Trim 4	21	39	34	35	24	33	33	28	20	31	29	
	Total	120	163	128	125	118	106	150	137	89	115	123	28
Violence physique (autre endroit public)	Trim 1		3	1			5		2	5	2	4	1
	Trim 2	3	1	4	4				5	1	2	4	
	Trim 3	6	1	3	6	1	1	2		1		3	
	Trim 4		2	1	3	3		1	2	2	1	3	
	Total	9	7	9	13	4	6	3	9	9	5	14	1
Violence physique (endroit accessible au public)	Trim 1	16	16	21	14	10	10	16	13	19	10	13	6
	Trim 2	18	10	17	13	6	10	10	10	7	8	13	
	Trim 3	12	9	9	15	16	7	12	12	8	11	18	
	Trim 4	17	11	15	18	2	9	14	17	9	13	6	
	Total	63	46	62	60	34	36	52	52	43	42	50	6
Violence sexuelle (transport public)	Trim 1		2							2			1
	Trim 2		8	1		1	1		1		1	1	
	Trim 3			1						1	1	1	
	Trim 4						1	1		1	1	1	
	Total		10	2		1	2	1	1	4	3	3	1



PH Violence dans l'espace public

		2000	2013	2014	2015	2016	2017	2018	2019	2020	2021	2022	2023
Violence sexuelle (voie publique)	Trim 1	4	3	5	2	5	2	1	2	4	1	2	1
	Trim 2	1	5	3	3	3	4	3	3	3	1	3	
	Trim 3	2	2	6	3	3	3		1	1	2	9	
	Trim 4		2	2	1	7	3	1	1	2	1	3	
	Total	7	12	16	9	18	12	5	7	10	5	17	1
Violence sexuelle (autre endroit public)	Trim 2	1		2				1	2	2		5	
	Trim 3	3	2	1	2			1	1	1	1	1	
	Trim 4			1		1	2		2	1			
	Total	4	2	4	2	1	2	2	5	4	1	6	
Violence sexuelle (endroit accessible au public)	Trim 1	1		1		2		5	1	2		1	1
	Trim 2	1	2	2	1	2	3	2	1	1	1	3	
	Trim 3		2		1		3	4	3		2	4	
	Trim 4		2		2	5	1	1	4	2	3	7	
	Total	2	6	3	4	9	7	12	9	5	6	15	1
Violence psychique (transport public)	Trim 1			5	2	1	5	4		3	3	3	3
	Trim 2	1	5	3	1	4	3	5	3	1	4	1	
	Trim 3	3	2	2	6	2	1	1	2	1		1	
	Trim 4	1	3	3		2	4	3	3	3	1	2	
	Total	5	10	13	9	9	13	13	8	8	8	7	3
Violence psychique (voie publique)	Trim 1	22	16	14	14	24	19	24	25	15	12	21	21
	Trim 2	32	30	24	17	23	20	24	34	14	19	23	
	Trim 3	20	29	14	23	27	24	20	26	21	22	19	
	Trim 4	23	32	31	13	15	27	21	19	16	13	29	
	Total	97	107	83	67	89	90	89	104	66	66	92	21



PH Violence dans l'espace public

		2000	2013	2014	2015	2016	2017	2018	2019	2020	2021	2022	2023
Violence psychique (autre endroit public)	Trim 1	6	1	4		3	3	2	2	2	3	3	
	Trim 2	5	5	3	4	2	1	4		3	1	4	
	Trim 3	3	2	4	9	4	1	3		3	1	2	
	Trim 4	2	2	4	5	4	3	4	2	2		3	
	Total	16	10	15	18	13	8	13	4	10	5	12	
Violence psychique (endroit accessible au public)	Trim 1	23	10	9	10	11	8	10	7	6	7	5	7
	Trim 2	14	15	5	9	15	12	17	12	6	6	9	
	Trim 3	12	8	8	14	11	19	9	6	15	3	14	
	Trim 4	18	9	7	8	7	16	9	7	3	10	3	
	Total	67	42	29	41	44	55	45	32	30	26	31	7
Vol à main armée (transport public)	Trim 1				1		1						
	Trim 3	3										1	
	Total	3			1		1					1	
Vol à main armée (voie publique)	Trim 1	3	1	3	1	2	4	1	4	1	2	1	
	Trim 2	3	2	2	2	2	3	1	1	3	1	1	
	Trim 3	2	1	2	2	2	2		2		1	1	
	Trim 4	7	3	1	2	2	4	1	3	1		1	
	Total	15	7	8	7	8	13	3	10	5	4	4	
Vol à main armée (autre endroit public)	Trim 1	1		1									
	Trim 2	1			1				1				
	Trim 3			1		1							
	Trim 4					1							
	Total	2		2	1	2			1				



PH Violence dans l'espace public

		2000	2013	2014	2015	2016	2017	2018	2019	2020	2021	2022	2023
Vol à main armée (endroit accessible au public)	Trim 1	3	2	4	2	7	1	1		2		1	
	Trim 2	2	1	1	1	1	1	3	2		1	2	
	Trim 3	2	1	2	2	3	2	3	1	1	4	4	
	Trim 4	5	4	2	2	3	2	2	2	1	1		
Total		12	8	9	7	14	6	9	5	4	6	7	
Vol avec violence sans arme (transport public)	Trim 1	2	2	2	3	3	2			2	2		3
	Trim 2	3	4		3	1	1			1			
	Trim 3		1		2	3		1	1			1	
	Trim 4		2	4	3	2	3				3	2	
Total		5	9	6	11	9	6	1	1	3	5	3	3
Vol avec violence sans arme (voie publique)	Trim 1	4	16	14	24	14	12	6	4	5	4	6	2
	Trim 2	11	11	24	8	10	15	7	1	1	4	5	
	Trim 3	8	16	11	12	17	5	12	6		2	5	
	Trim 4	12	11	11	19	9	6	8	3	1	7	7	
Total		35	54	60	63	50	38	33	14	7	17	23	2
Vol avec violence sans arme (autre endroit public)	Trim 1		1	1	3							2	
	Trim 2	1		3			1	1	2			1	
	Trim 3	1		3				1				3	
	Trim 4			3	2	2		1		1			
Total		2	1	10	5	2	1	3	2	1		6	
Vol avec violence sans arme (endr. acces. au pub.)	Trim 1	1	3	4	5	5	2	2	6	4	3	1	1
	Trim 2	3	4	3	3	5	1	3	1	1		6	
	Trim 3	1	2	5	4	6	5	2	2	3	2	6	
	Trim 4	6	6	6	2	6	13	2	4	3	2	3	
Total		11	15	18	14	22	21	9	13	11	7	16	1



PH Autre

		2000	2013	2014	2015	2016	2017	2018	2019	2020	2021	2022	2023
Faux policiers	Trim 1		2	1	2		2	2	1	1	1	1	1
	Trim 2		3		4	1	1	1	1	2		1	
	Trim 3		3		1		1	1	1		1	1	
	Trim 4		3	1	2	3	3	3	1		1		
	Total			11	2	9	4	7	7	4	3	3	3
Terrorisme, extrémisme et radicalisme	Trim 1			1			2				1		1
	Trim 2		1				1						
	Trim 3									1		2	
	Trim 4		1		1			1		1		1	
	Total		2	1	1		3	1		2	1	3	1
Cyberharcèlement	Trim 1	6	10	8	9	24	24	26	13	20	24	13	14
	Trim 2	6	13	17	9	33	32	28	17	16	18	19	
	Trim 3	11	15	8	20	25	23	27	19	31	16	19	
	Trim 4	11	14	13	16	28	22	20	25	18	14	12	
	Total	34	52	46	54	110	101	101	74	85	72	63	14
Fraude à l'identité	Trim 1	9	9	18	13	35	23	33	34	33	51	69	66
	Trim 2	4	12	7	17	16	16	29	37	42	52	52	
	Trim 3	12	11	19	21	18	19	25	36	55	42	37	
	Trim 4	2	15	13	17	14	28	31	31	64	82	54	
	Total	27	47	57	68	83	86	118	138	194	227	212	66



PZ ZENNEVALLEI

2022

FC Vol moyen de transport

	Jan	Fév	Mar	Avr	Mai	Juin	Juil	Août	Sep	Oct	Nov	Déc	Total
Vol de voiture	2	6		4	2	2	2	3		2	1		24
Vol de moto		1	1		3	4	1		1	2		2	15
Carjacking		1			1		1						3
Vol dans les garages						1						1	2
Vol de vélomoteur	1	1		4	2	4	3	2		1	2	1	21
Vol de vélo	11	6	15	17	18	18	26	7	28	24	15	11	196

FC Cambriolage

	Jan	Fév	Mar	Avr	Mai	Juin	Juil	Août	Sep	Oct	Nov	Déc	Total
Cambriolage dans habitation	29	41	32	22	29	32	22	19	19	35	41	52	373
Cambriolage ds entreprise ou commerce	4	1	2	2	7	3	4	5	5	9	4	9	55
Cambriolage ds service public ou bâtiment administ	1	1	1	3	3	1		1	1	3			15
Cambriolage dans bâtiment (total)	34	43	35	27	39	36	26	25	25	47	45	61	443



FC Vol autre

	Jan	Fév	Mar	Avr	Mai	Juin	Juil	Août	Sep	Oct	Nov	Déc	Total
Vol à main armée	1	1		2	1	2	3		4	1	1		16
Vol avec violence sans arme	3	8	2	9	8	5	8	7	8	15	6	7	86
Vol dans ou sur un véhicule	32	18	33	19	22	37	24	21	18	31	9	20	284
Sacjacking dans une voiture												1	1
Vol d'armes et explosifs	1					1						1	3
Steaming		1							1		1	1	4
Arrachage de sac à main				1	1						1		3
Vol à l'arraché	1	1		1	4	2	4	3	1	2	2	2	23
Vol à la tire	2	3	8	5	7	3	4	2	3	3	6	3	49
Vol à l'étalage	8	15	16	10	15	15	7	12	16	12	14	18	158
Vol par ruse	8	13	19	16	15	10	6	11	14	10	11	14	147
Vol de métaux	1					2	3	4	1	1	2		14
Vol sur les chantiers	2	4	2			4	2	2	5	1	3	1	26
Home-invasion				1			1				1		3
Vol d'animaux		1	1	3	1	1				1	1		9
Vol de cargaison	2		1			1	3	1				1	9

Criminalité ICT

	Jan	Fév	Mar	Avr	Mai	Juin	Juil	Août	Sep	Oct	Nov	Déc	Total
Fraude de cartes de paiements	6	5	6	2	2	4	2	3	7	4	6	1	48
Phishing	14	13	20	9	11	9	7	6	7	4	11	10	121
Ransomware						1					2		3

FC Autre

	Jan	Fév	Mar	Avr	Mai	Juin	Juil	Août	Sep	Oct	Nov	Déc	Total
Violence contre les métiers d'intérêt général			1	1	1		3	1		1	2	1	11
Graffiti	2	6	1		4	3				2		2	20
Dégradation de voiture	23	15	26	24	22	11	20	26	16	18	19	14	234
Rixe au couteau			1	1								1	3



PH Violence intrafamiliale (VIF)

	Jan	Fév	Mar	Avr	Mai	Juin	Juil	Août	Sep	Oct	Nov	Déc	Total
VIF: physique, dans le couple	6	7	7	5	7	12	9	11	12	12	10	15	113
VIF: physique, envers des descendants	3		2	1	5	2	1	4	3		5	1	27
VIF: physique, envers d'autres membres	3	2	1	1	3	4	1	2	3	5	4	2	31
VIF: sexuelle, dans le couple								1		1	1	1	4
VIF: sexuelle, envers des descendants	1		1		2								4
VIF: psychique, dans le couple	6	12	5	5	5	9	8	6	11	16	10	11	104
VIF: psychique, envers des descendants							2	1	1		1		5
VIF: psychique, envers d'autres membres						1					1		2
VIF: économique, dans le couple		1		1			1	2					5
VIF: économique, envers d'autres membres		1	3	2		2	1			2	3	1	15

PH Drogues

	Jan	Fév	Mar	Mai	Sep	Oct	Nov	Total
Vente de cocaïne	2			1	1	1	2	7
Import-export de cocaïne	1							1
Vente de drogues synthétiques	1		1			1		3
Production de cannabis (culture)			1		1	1		3
Vente de cannabis en grande quantité		1				1		2

PH Traite des êtres humains

	Jan	Avr	Mai	Juin	Total
TEH - exploitation économique		1	1	1	3
TEH - exploitation sexuelle	1				1



PH Violence dans l'espace public

	Jan	Fév	Mar	Avr	Mai	Juin	Juil	Août	Sep	Oct	Nov	Déc	Total
Violence physique (transport public)	2	1			1		1			3			8
Violence physique (voie publique)	5	13	11	6	8	18	13	9	11	10	8	11	123
Violence physique (autre endroit public)		2	2	3	1			2	1	1	2		14
Violence physique (endroit accessible au public)	7	3	3	3	5	5	5	9	4	3	2	1	50
Violence sexuelle (transport public)						1			1		1		3
Violence sexuelle (voie publique)	1		1		2	1		3	6	2		1	17
Violence sexuelle (autre endroit public)					5				1				6
Violence sexuelle (endroit accessible au public)		1			3		1	2	1	2	3	2	15
Violence psychique (transport public)	1		2	1					1	1	1		7
Violence psychique (voie publique)	6	9	6	3	11	9	8	8	3	14	6	9	92
Violence psychique (autre endroit public)		2	1	2	1	1	1	1		1	1	1	12
Violence psychique (endroit accessible au public)	2	2	1	3	1	5	8	2	4	1	2		31
Vol à main armée (transport public)							1						1
Vol à main armée (voie publique)		1			1		1			1			4
Vol à main armée (endroit accessible au public)	1			1		1			4				7
Vol avec violence sans arme (transport public)									1	1	1		3
Vol avec violence sans arme (voie publique)	1	3	2	1	3	1	2	2	1	4		3	23
Vol avec violence sans arme (autre endroit public)	1	1		1			2		1				6
Vol avec violence sans arme (endr. acces. au pub.)		1		1	4	1	4	1	1	2	1		16

PH Autre

	Jan	Fév	Mar	Avr	Mai	Juin	Juil	Août	Sep	Oct	Nov	Déc	Total
Faux policiers		1				1		1					3
Terrorisme, extrémisme et radicalisme									2		1		3
Cyberharcèlement	5	6	2	7	8	4	5	3	11	1	8	3	63
Fraude à l'identité	23	20	26	23	13	16	12	8	17	19	19	16	212



2023

FC Vol moyen de transport

	Jan	Fév	Mar	Total
Vol de voiture	3		2	5
Vol de vélomoteur	1	1	1	3
Vol de vélo	9	13	6	28

FC Cambriolage

	Jan	Fév	Mar	Total
Cambriolage dans habitation	43	37	22	102
Cambriolage ds entreprise ou commerce	16	4	1	21
Cambriolage ds service public ou bâtiment administ	3	1	1	5
Cambriolage dans bâtiment (total)	62	42	24	128

FC Vol autre

	Jan	Fév	Mar	Total
Vol avec violence sans arme	5	1	7	13
Vol dans ou sur un véhicule	21	18	32	71
Vol d'armes et explosifs	2	2		4
Steaming	1			1
Vol à l'arraché		1	2	3
Vol à la tire	2	4	13	19
Vol à l'étalage	28	17	10	55
Vol par ruse	14	16	13	43
Vol de métaux	2		1	3
Vol sur les chantiers	1		2	3
Vol de cargaison	2	1		3



Criminalité ICT

	Jan	Fév	Mar	Total
Fraude de cartes de paiements	5	5	3	13
Phishing	5	8	10	23
Shouldersurfing		1		1

FC Autre

	Jan	Fév	Mar	Total
Violence contre les métiers d'intérêt général	1	1		2
Graffiti	2	1	1	4
Dégradation de voiture	18	19	18	55
Rixe au couteau			1	1

PH Violence intrafamiliale (VIF)

	Jan	Fév	Mar	Total
VIF: physique, dans le couple	12	10	5	27
VIF: physique, envers des descendants	1	4	2	7
VIF: physique, envers d'autres membres	1	2		3
VIF: sexuelle, dans le couple	1			1
VIF: sexuelle, envers des descendants	1			1
VIF: psychique, dans le couple	7	7	5	19
VIF: psychique, envers des descendants			1	1
VIF: psychique, envers d'autres membres		1	1	2
VIF: économique, dans le couple		2		2
VIF: économique, envers d'autres membres	3	1		4



PH Drogues

	Jan	Fév	Mar	Total
Vente de cocaïne	3	1	4	8
Production de cannabis (culture)	1		1	2

PH Trafic d'armes

	Jan	Total
Commerce et production d'arme non à feu	1	1

PH Violence dans l'espace public

	Jan	Fév	Mar	Total
Violence physique (transport public)		1		1
Violence physique (voie publique)	13	6	9	28
Violence physique (autre endroit public)			1	1
Violence physique (endroit accessible au public)	3	1	2	6
Violence sexuelle (transport public)		1		1
Violence sexuelle (voie publique)		1		1
Violence sexuelle (endroit accessible au public)			1	1
Violence psychique (transport public)	1		2	3
Violence psychique (voie publique)	5	8	8	21
Violence psychique (endroit accessible au public)	5		2	7
Vol avec violence sans arme (transport public)	2		1	3
Vol avec violence sans arme (voie publique)			2	2
Vol avec violence sans arme (endr. acces. au pub.)			1	1

PH Autre

	Jan	Fév	Mar	Total
Faux policiers			1	1
Terrorisme, extrémisme et radicalisme	1			1
Cyberharcèlement	7	4	3	14
Fraude à l'identité	28	26	12	66



STATISTIQUES POLICIERES DE CRIMINALITE

LIEU DE PERPETRATION: ZONE DE POLICE

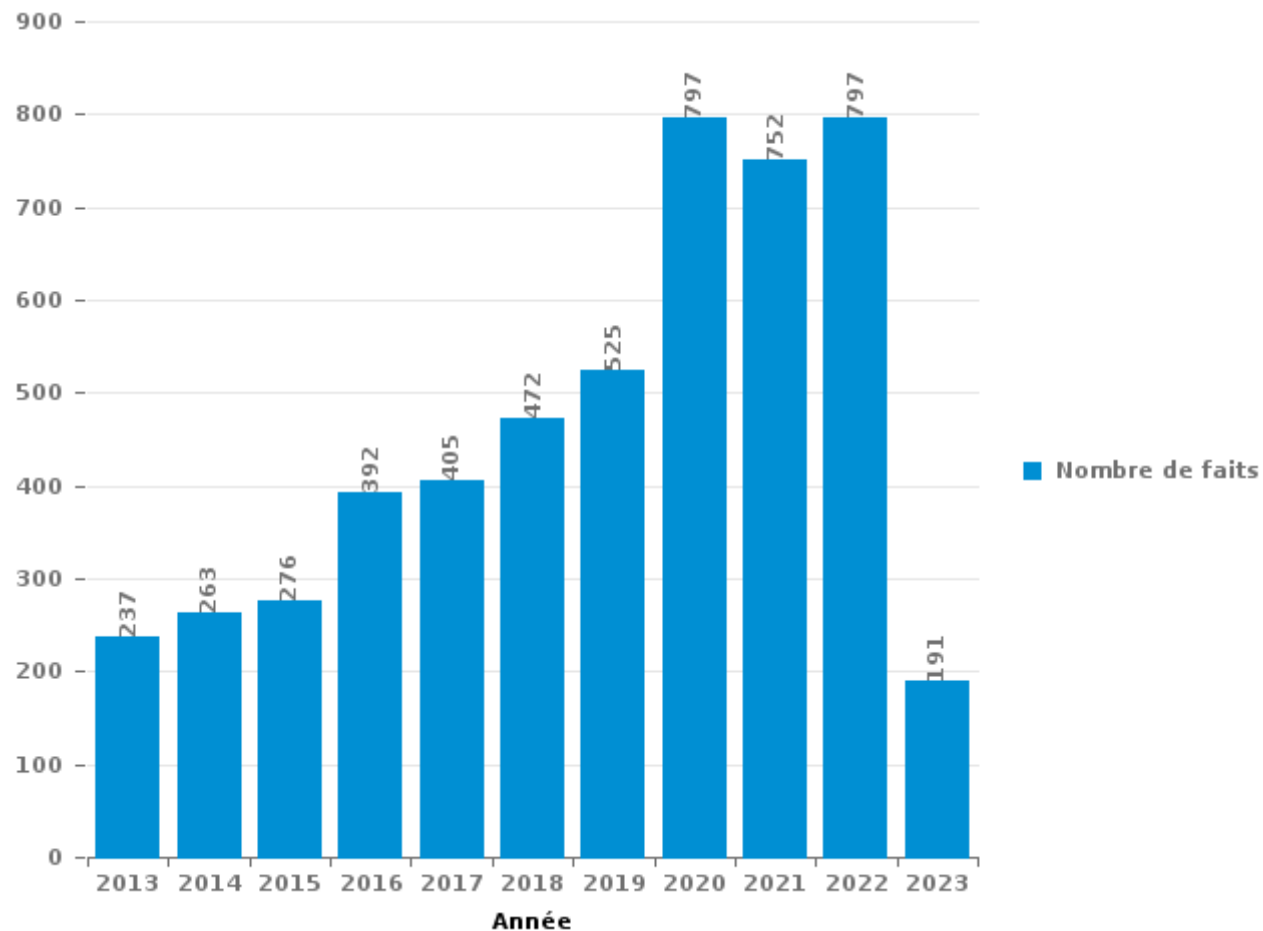
PZ ZENNEVALLEI

PARTIE III : ICT



PZ ZENNEVALLEI

Nombre total de délits avec un élément ICT/online, depuis 2013





Criminalité ICT/online au sens strict

Infractions (exhaustif)

	2013	2014	2015	2016	2017	2018	2019	2020	2021	2022	2023
Code pénal social: Infr. contre foi publique en droit pénal social: Faux en informatique									1		
Criminalité informatique: Faux en informatique:	3	2	4	6	1	3	27	217	163	135	25
Criminalité informatique: Fraude informatique:	101	124	76	118	103	120	204	419	395	412	88
Criminalité informatique: Hacking:	5	7	9	27	26	40	50	29	41	31	8
Criminalité informatique: Sabotage:	5	1		1	4	1				2	
Infr. contre autres valeurs morales et sentiments: Violation de communication par particulier:			5	1	1		1	1		2	
Infr. contre l'autorité publique: Refus de coopération (informatique et télécom):								1			
Total:	114	134	94	153	135	164	282	667	600	582	121

Figures criminelles (à considérer spécifiquement – ne pas additionner avec d'autres éléments – risque de double comptage!)

	2013	2014	2015	2016	2017	2018	2019	2020	2021	2022	2023
Fraude de cartes de paiements	74	96	45	81	70	52	71	71	47	48	13
Phishing	4	1	1	1	3	11	46	213	192	121	23
Ransomware					5	3	3		3	3	
Shouldersurfing	8	23	5	5	13	7	13	6	1		1
Skimming	4	1	5	13		3	1	1			



Criminalité ICT/online au sens large

Infractions (uniquement si code-fait existe)

	2013	2014	2015	2016	2017	2018	2019	2020	2021	2022	2023
Armes et explosifs: Autre: Vente par correspondance/internet d'arme à feu									1		
Fraude: Escroquerie: Fraude par internet	65	77	115	119	141	202	185	266	251	292	81
Infr. contre autres valeurs morales et sentiments: Cyberlokkung (leurre de mineur par ICT):					1			2		1	
Infr. contre les moeurs: Grooming (contact par ICT avec mineur < 16 ans):					2	2			2		
Infr. contre les moeurs: Pornographie enfantine: Accès pornographie enfantine via technologie							1	2			
Infr. contre les moeurs: Voyeurisme: Diffusion enregistrement nudité ou intimité					2	2	2	6	4		
Total:	65	77	115	119	146	206	188	276	258	293	81

Figures criminelles (à considérer spécifiquement – ne pas additionner avec d'autres éléments – risque de double comptage!)

	2013	2014	2015	2016	2017	2018	2019	2020	2021	2022	2023
Cyberharcèlement	52	46	54	110	101	101	74	85	72	63	14

STATISTIQUES POLICIERES DE CRIMINALITE

LIEU DE PERPETRATION: ZONE DE POLICE

PZ ZENNEVALLEI

PARTIE IV : DESTINATION LIEU



PZ ZENNEVALLEI

Vol et extorsion

	2000	2013	2014	2015	2016	2017	2018	2019	2020	2021	2022	2023
Habitation: maison	501	809	803	642	708	586	539	477	349	370	329	96
Voie publique	529	551	573	528	539	466	375	346	278	297	322	64
Magasin	440	342	328	278	271	241	245	205	202	201	210	69
Parking	139	177	227	173	161	191	129	118	90	99	100	24
Habitation: appartement	56	96	92	87	88	147	118	70	75	69	64	8
Entreprise	133	101	92	55	58	68	48	41	42	41	25	8
Inconnue	79	75	77	49	46	48	52	47	59	74	57	9
Habitation: allée	36	69	102	61	61	70	60	46	47	48	39	9
Habitation: non précisée	39	75	75	66	39	33	52	55	52	51	61	14
Emplacement de vélo	6	44	49	116	63	67	36	28	38	50	65	4
Horeca	76	68	63	45	37	51	35	36	23	17	30	18
Moyen de transport: voiture	83	34	39	24	51	25	44	64	31	26	44	20
Habitation: dépendances	31	60	50	45	16	18	37	70	58	37	39	5
Institution d'enseignement	50	51	61	42	42	58	58	24	22	11	22	1
Station de bus / métro et gare de chemin de fer	37	16	18	42	60	48	34	42	30	25	30	8
Habitation: garage	33	22	23	28	25	22	24	59	49	44	25	5
Autre	16	51	36	32	34	22	30	32	41	30	14	3
Culture et loisirs	49	45	37	24	27	15	31	31	21	14	15	5
Chantier	14	33	23	25	18	22	24	28	30	23	26	3
Infrastructure sportive	32	23	42	24	30	22	19	17	10	9	23	7
Service public	17	19	20	17	10	15	16	30	26	10	12	1
Moyen de transport: camion	9	21	15	20	12	4	22	28	15	12	19	
Terrain	21	31	15	9	10	15	14	9	10	9	13	3
Banque / institution financière	8	17	25	16	18	19	7	15	4	4	2	2
Station essence	6	10	21	8	11	15	9	9	8	9	18	2
Service	9	15	10	21	5	12	9	7	12	11	7	
Moyen de transport: autre	5	3	12	7	15	10	6	7	12	10	6	3
Hôpital	3	11	13	28	13	7	6	5	1	1	2	1
Moyen de transport: train / tram / métro	8	6	6	12	10	8	5	12	5	10	6	1
Maison de repos	1	6	16	10	12	10	7	8	5	5	6	1
Moyen de transport: autobus / autocar	7	7	9	5	4	3	7	8	2	6	6	3
Stade	13	4	10	11	12	8	1	2	2	1		
Médecin / dentiste / pharmacien	3	10	2	4	5	3	9	3	6	5	7	3
Habitation: autre	9	16	3	3	6	2	7	2	5	1	4	1
Cimetière	5	6	2	9	3	1		3		4	5	1
Edifice religieux / lieu du culte	9	2	4	4	3	2	3	1	4	1	2	3
Bâtiment administratif	5	1	11	2	3	1		3	3	3	1	
Aéroport	2	9	7	7	4							
Arrêt de bus / tram		5	1	4	2		1	1		2		
Guichet automatique			1		4	1						
Eaux intérieures et maritimes			1									
Total	2.519	2.941	3.014	2.583	2.536	2.356	2.119	1.989	1.667	1.640	1.656	405

FPF/DGR/DRI/BIPOL - Statistiques policières de criminalité (date de clôture: 22/09/2023)

Les données pour les années 2001 jusqu'à 2012 ne sont plus publiées mais restent disponibles sur demande auprès du service BIPOL.

Les données pour 2023 ne concernent que le 1er trimestre.



PZ ZENNEVALLEI

Dégradation de la propriété

	2000	2013	2014	2015	2016	2017	2018	2019	2020	2021	2022	2023
Voie publique	268	299	302	294	292	253	233	209	198	175	200	41
Habitation: résidence principale	105	125	122	85	114	83	84	81	91	75	87	18
Parking	74	80	89	80	58	66	68	64	60	45	56	17
Habitation: allée	14	21	24	23	24	15	14	17	12	31	9	2
Moyen de transport: voiture	46	13	10	14	17	14	7	14	4	7	7	3
Habitation: jardin	16	21	35	10	6	7	10	5	9	11	15	1
Inconnue	7	12	12	12	14	10	11	13	14	25	9	4
Habitation: non précisée	16	18	18	17	10	8	12	11	13	7	8	3
Magasin	31	7	10	9	12	9	9	7	11	10	4	2
Entreprise	24	15	12	12	9	10	8	6	5	7	5	2
Terrain	15	13	17	10	7	3	7	3	17	13	10	
Culture et loisirs	9	8	14	5	17	9	16	6	7	3	11	2
Horeca	18	13	16	8	12	7	2	8	4	4	5	1
Autre	3	16	8	9	11	11	7	7	4	10	1	3
Habitation: garage	17	9	5	15	6	10	4	10	2	3	6	2
Institution d'enseignement	13	11	6	8	16	15	7	3	3	4	2	1
Habitation: dépendances	10	6	4	3	7	3	4	5	3	6	9	
Chantier	5	7	2	3	6	5	8	2	3	6	1	
Bureau de police	1	11	3	6	3	1	3	6	5	1	6	1
Infrastructure sportive	1	7	7	2	8	5	4	2	3	6	1	
Moyen de transport: autre	5	4	5	3	5	5	5	3	4	1	2	
Service public	8	5	4	2	2	3	5	7	1		2	
Habitation: résidence secondaire	2	1	8		4	1	7	3	2	2	2	
Arrêt de bus / tram		4	6		3	4	5	4	2	1	2	
Station de bus / métro et gare de chemin de fer	2		5	4	4	4	3	3	1	2	1	1
Edifice religieux / lieu du culte	4	4	3	2	2		2	1	3		2	1
Service	2	1	1	4	1		2	3	1	3		2
Station essence	2	2		2		2		1	4	3	1	3
Cimetière	1	4	2	3			1	3	1		2	
Banque / institution financière	3	4	1	3	1		2			1		
Bâtiment administratif		3	3		2	1	1	2		2	1	
Emplacement de vélo			3	2			2	2	1		2	
Aéroport		3	3	3	2							
Hôpital	3		1		2	2					1	
Stade		1	1	2	1			1				
Maison de repos	1				2		1			1		
Eaux intérieures et maritimes				1	3							
Médecin / dentiste / pharmacien				1		2					1	
Moyen de transport: train / tram / métro		2				1						
Maison de débauche								1				
Total	726	750	762	657	683	569	554	513	488	465	471	110

PPF/DGR/DRI/BIPOL - Statistiques policières de criminalité (date de clôture: 22/09/2023)
 Les données pour les années 2001 jusqu'à 2012 ne sont plus publiées mais restent disponibles sur demande auprès du service BIPOL.
 Les données pour 2023 ne concernent que le 1er trimestre.



PZ ZENNEVALLEI

Infractions contre l'intégrité physique

	2000	2013	2014	2015	2016	2017	2018	2019	2020	2021	2022	2023
Habitation	167	208	167	157	153	173	179	166	141	120	163	34
Voie publique	145	168	140	142	132	118	165	153	96	123	142	27
Horeca	26	17	22	16	8	10	19	12	10	7	13	2
Institution d'enseignement	6	14	14	11	12	15	18	16	8	8	15	4
Parking	13	9	15	20	6	8	8	15	12	10	10	1
Inconnue	6	3	5	9	7	8	11	8	10	21	5	6
Magasin	11	4	7	10	4	5	5	6	6	9	5	
Station de bus / métro et gare de chemin de fer	3	4	5	5	5	10	11	5	3	7	4	1
Culture et loisirs	4	7	13	3	2	4	9	4	4	5	3	2
Entreprise	6	7	9	1	4	7	9	2	1	4	2	1
Habitation: allée	8	8		5	4	5	9	3	1	2	6	
Terrain	5	4	7	4		3	3	3	5	1	7	
Service public	1	2		3	3	5	6	5	5	4	3	1
Moyen de transport: train / tram / métro	3	10	3	2	3	5	1	3	2	3	1	
Infrastructure sportive	6	1	5	5	2	2	4	2	2	4	2	
Autre		5	2	1	4	1	5	3	3	1	7	
Moyen de transport: autobus / autocar	2	3	5		1	4		1	1	5	1	
Habitation: jardin	5	3	1	5	2				3		3	
Hôpital	1	1			1	2	1	3	1	1	4	2
Bureau de police	2	1	4	2		2				1	2	
Station essence	1	1		2				2	2	4	1	
Arrêt de bus / tram			3	2		1		3	1	1	1	
Stade	2		3	2		1		1			1	
Moyen de transport: autre				1	2			2		2	2	
Maison de repos						3		2	2		1	
Service		1		2	1	1		1		1	1	
Aéroport			1	4								
Maison de débauche						1		1			1	
Edifice religieux / lieu du culte							2					
Médecin / dentiste / pharmacien				1	1							
Banque / institution financière					1							
Bâtiment administratif		1										
Total	423	482	431	415	358	394	465	422	319	344	406	81

STATISTIQUES POLICIERES DE CRIMINALITE

LIEU DE PERPETRATION: ZONE DE POLICE

PZ ZENNEVALLEI

PARTIE V : ZONE DE POLICE vs. TYPOLOGIE



Typologie de la zone: Catégorie 3

Zone de police
BALEN - DESSEL - MOL
DEMERDAL - DSZ
GAVERS
HEKLA
LOKEREN
MEETJESLAND CENTRUM
MINOS
POLICE ANS - ST-NICOLAS
POLICE BORAINÉ
POLICE DE SERAING - NEUPRE
POLICE LOCALE DE WATERLOO
POLICE LOCALE MARIEMONT
POLICE LOCALE VILLE ATH
POLICE LOCALE WAVRE
POLITIE REGIO TURNHOUT
POLITIEZONE AARSCHOT
POLITIEZONE NOORD
PZ BRASSCHAAT
PZ BREDENE/DE HAAN
PZ CARMA



CRIMINALITE ENREGISTREE : ZONE DE POLICE vs TYPOLOGIE

PZ DAMME/KNOKKE-HEIST
PZ DEINZE/ZULTE/LIEVEGEM
PZ DENDERMONDE
PZ DILBEEK
PZ GEEL/LAAKDAL/MEERHOUT
PZ GINGELOM/NIEUWERKERKEN/SINT-TRUIDEN
PZ GRIMBERGEN
PZ LIER
PZ RONSE
PZ SCHOTEN
PZ ZAVENTEM
PZ ZENNEVALLEI
REGIO RHODE & SCHELDE
TONGEREN - HERSTAPPE
VILVOORDE - MACHELEN
VLAAMSE ARDENNEN
WOKRA
ZONE DE BRAINE-L'ALLEUD
ZONE DE POLICE DE MOUSCRON
ZONE DES TRIEUX
ZONE NETELAND
ZONE NIVELLES - GENAPPE
ZONE RHODE
ZP AISEAU-PRESLES/CHATELET/FARCIENNES



CRIMINALITE ENREGISTREE : ZONE DE POLICE vs TYPOLOGIE

ZP AWANS/GRACE-HOLLOGNE
ZP BEYNE-FLERON-SOUMAGNE
ZP FLEMALLE
ZP HERSTAL
ZP HUY



CRIMINALITE ENREGISTREE : ZONE DE POLICE vs TYPOLOGIE

Typologie de la zone: Catégorie 3

Figure criminelle/phénomène	Niveau	% 2019 - 2020	% 2020 - 2021	% 2021 - 2022
Vol de voiture	ZONE DE POLICE	-22,2%	51,4%	-54,7%
	TYPLOGIE	-22,6%	-8,3%	8,5%
Vol de moto	ZONE DE POLICE	50,0%	-11,1%	87,5%
	TYPLOGIE	-34,2%	5,0%	-1,6%
Carjacking	ZONE DE POLICE	/	100,0%	50,0%
	TYPLOGIE	-18,6%	-12,5%	38,1%
Homejacking	ZONE DE POLICE	-100,0%	/	/
	TYPLOGIE	-50,0%	100,0%	-12,5%
Vol dans les garages	ZONE DE POLICE	-42,9%	25,0%	-60,0%
	TYPLOGIE	-54,1%	23,0%	-22,7%
Vol de vélomoteur	ZONE DE POLICE	-28,6%	-20,0%	162,5%
	TYPLOGIE	-25,7%	13,0%	19,3%
Vol de vélo	ZONE DE POLICE	1,4%	11,3%	-17,3%
	TYPLOGIE	-26,5%	7,7%	12,3%
Cambriolage dans habitation	ZONE DE POLICE	-24,6%	-1,2%	-6,8%
	TYPLOGIE	-28,6%	2,6%	12,3%
Cambriolage ds entreprise ou commerce	ZONE DE POLICE	-14,3%	-3,0%	-14,1%
	TYPLOGIE	-30,4%	-8,6%	-2,2%
Cambriolage ds service public ou bâtiment administ	ZONE DE POLICE	-20,5%	-68,6%	36,4%
	TYPLOGIE	-21,7%	-19,3%	-4,9%
Vol au bélier	ZONE DE POLICE	-100,0%	/	/
	TYPLOGIE	-64,0%	-55,6%	25,0%



CRIMINALITE ENREGISTREE : ZONE DE POLICE vs TYPOLOGIE

Figure criminelle/phénomène	Niveau	% 2019 - 2020	% 2020 - 2021	% 2021 - 2022
Cambriolage dans bâtiment (total)	ZONE DE POLICE	-23,1%	-6,1%	-6,7%
	TYPOLOGIE	-28,4%	-0,5%	9,4%
Vol à main armée	ZONE DE POLICE	-47,8%	25,0%	6,7%
	TYPOLOGIE	-26,6%	-4,3%	-4,2%
Vol avec violence sans arme	ZONE DE POLICE	-7,9%	5,2%	41,0%
	TYPOLOGIE	-20,1%	-3,9%	26,0%
Vol dans ou sur un véhicule	ZONE DE POLICE	-20,2%	3,1%	-5,6%
	TYPOLOGIE	-29,0%	5,3%	11,1%
Sacjacking dans une voiture	ZONE DE POLICE	/	/	/
	TYPOLOGIE	-66,7%	100,0%	300,0%
Vol d'armes et explosifs	ZONE DE POLICE	22,2%	-9,1%	-70,0%
	TYPOLOGIE	-29,8%	13,9%	7,4%
Steaming	ZONE DE POLICE	/	/	300,0%
	TYPOLOGIE	-6,3%	-46,7%	125,0%
Arrachage de sac à main	ZONE DE POLICE	-100,0%	/	50,0%
	TYPOLOGIE	-3,7%	-25,0%	20,5%
Vol à l'arraché	ZONE DE POLICE	-16,7%	30,0%	76,9%
	TYPOLOGIE	-32,6%	-2,4%	11,7%
Vol à la tire	ZONE DE POLICE	-50,0%	-19,6%	32,4%
	TYPOLOGIE	-48,5%	-2,1%	24,9%
Vol à l'étalage	ZONE DE POLICE	19,3%	6,3%	4,6%
	TYPOLOGIE	-20,5%	15,6%	13,2%
Vol par ruse	ZONE DE POLICE	-5,4%	134,0%	18,5%
	TYPOLOGIE	-32,5%	21,9%	6,9%



CRIMINALITE ENREGISTREE : ZONE DE POLICE vs TYPOLOGIE

Figure criminelle/phénomène	Niveau	% 2019 - 2020	% 2020 - 2021	% 2021 - 2022
Vol de métaux	ZONE DE POLICE	-7,7%	-66,7%	250,0%
	TYPOLOGIE	-25,4%	36,1%	35,4%
Vol sur les chantiers	ZONE DE POLICE	7,1%	-23,3%	13,0%
	TYPOLOGIE	-11,9%	-1,8%	22,5%
Home-invasion	ZONE DE POLICE	-62,5%	-33,3%	50,0%
	TYPOLOGIE	-53,8%	41,7%	-26,5%
Vol d'animaux	ZONE DE POLICE	/	200,0%	50,0%
	TYPOLOGIE	-28,4%	27,7%	-11,6%
Vol de cargaison	ZONE DE POLICE	-10,0%	-44,4%	80,0%
	TYPOLOGIE	24,7%	-48,1%	-7,5%
Fraude de cartes de paiements	ZONE DE POLICE	0,0%	-33,8%	2,1%
	TYPOLOGIE	-24,2%	6,2%	32,1%
Phishing	ZONE DE POLICE	363,0%	-9,9%	-37,0%
	TYPOLOGIE	306,1%	-0,9%	-9,8%
Ransomware	ZONE DE POLICE	-100,0%	/	0,0%
	TYPOLOGIE	-18,8%	-38,5%	25,0%
Shouldersurfing	ZONE DE POLICE	-53,8%	-83,3%	-100,0%
	TYPOLOGIE	-56,7%	-45,0%	28,3%
Skimming	ZONE DE POLICE	0,0%	-100,0%	/
	TYPOLOGIE	-31,3%	-16,4%	89,1%
Violence contre les métiers d'intérêt général	ZONE DE POLICE	13,3%	-11,8%	-26,7%
	TYPOLOGIE	-8,5%	5,0%	18,1%
Viol collectif	ZONE DE POLICE	100,0%	-100,0%	/
	TYPOLOGIE	-28,1%	78,3%	-17,1%



CRIMINALITE ENREGISTREE : ZONE DE POLICE vs TYPOLOGIE

Figure criminelle/phénomène	Niveau	% 2019 - 2020	% 2020 - 2021	% 2021 - 2022
Graffiti	ZONE DE POLICE	29,4%	22,7%	-25,9%
	TYPOLOGIE	-0,6%	4,3%	44,4%
Dégradation de voiture	ZONE DE POLICE	-15,2%	10,3%	-4,9%
	TYPOLOGIE	-17,4%	1,7%	2,1%
Rixe au couteau	ZONE DE POLICE	50,0%	100,0%	-50,0%
	TYPOLOGIE	9,8%	13,8%	-15,7%
VIF: physique, dans le couple	ZONE DE POLICE	-14,2%	-4,1%	21,5%
	TYPOLOGIE	0,6%	1,5%	9,4%
VIF: physique, envers des descendants	ZONE DE POLICE	-43,5%	7,7%	92,9%
	TYPOLOGIE	-4,2%	11,6%	5,7%
VIF: physique, envers d'autres membres	ZONE DE POLICE	-39,1%	28,6%	72,2%
	TYPOLOGIE	6,9%	2,2%	1,7%
VIF: sexuelle, dans le couple	ZONE DE POLICE	50,0%	-66,7%	300,0%
	TYPOLOGIE	25,0%	-8,0%	-17,4%
VIF: sexuelle, envers des descendants	ZONE DE POLICE	250,0%	-42,9%	0,0%
	TYPOLOGIE	14,0%	-12,9%	-59,2%
VIF: sexuelle, envers d'autres membres	ZONE DE POLICE	0,0%	-100,0%	/
	TYPOLOGIE	-26,1%	-5,9%	0,0%
VIF: psychique, dans le couple	ZONE DE POLICE	-11,5%	-22,4%	57,6%
	TYPOLOGIE	-11,8%	5,3%	6,1%
VIF: psychique, envers des descendants	ZONE DE POLICE	0,0%	-50,0%	66,7%
	TYPOLOGIE	8,6%	3,3%	17,7%
VIF: psychique, envers d'autres membres	ZONE DE POLICE	100,0%	-33,3%	-50,0%
	TYPOLOGIE	0,0%	5,2%	-11,9%



CRIMINALITE ENREGISTREE : ZONE DE POLICE vs TYPOLOGIE

Figure criminelle/phénomène	Niveau	% 2019 - 2020	% 2020 - 2021	% 2021 - 2022
VIF: économique, dans le couple	ZONE DE POLICE	-23,1%	-20,0%	-37,5%
	TYPOLOGIE	-7,6%	9,2%	3,0%
VIF: économique, envers des descendants	ZONE DE POLICE	/	/	/
	TYPOLOGIE	20,0%	-2,8%	2,9%
VIF: économique, envers d'autres membres	ZONE DE POLICE	20,0%	-55,6%	87,5%
	TYPOLOGIE	-15,0%	-12,4%	24,2%
Dopage humain	ZONE DE POLICE	0,0%	50,0%	-100,0%
	TYPOLOGIE	-16,9%	-23,6%	-6,2%
Engraissement illégal	ZONE DE POLICE	/	/	-100,0%
	TYPOLOGIE	-10,0%	-11,1%	-43,8%
Vente de cocaïne	ZONE DE POLICE	350,0%	-44,4%	40,0%
	TYPOLOGIE	26,8%	-7,3%	0,3%
Import-export de cocaïne	ZONE DE POLICE	/	/	/
	TYPOLOGIE	19,2%	-25,8%	-8,7%
Production de drogues synthétiques	ZONE DE POLICE	/	/	-100,0%
	TYPOLOGIE	-23,3%	-17,4%	21,1%
Import-export de drogues synthétiques	ZONE DE POLICE	/	/	-100,0%
	TYPOLOGIE	-71,5%	-57,4%	-67,5%
Vente de drogues synthétiques	ZONE DE POLICE	-12,5%	-85,7%	200,0%
	TYPOLOGIE	1,9%	-15,2%	-19,3%
Production de cannabis (culture)	ZONE DE POLICE	66,7%	20,0%	-50,0%
	TYPOLOGIE	24,9%	-29,4%	-12,9%
Import-export de cannabis en grande quantité	ZONE DE POLICE	/	/	/
	TYPOLOGIE	5,9%	-5,6%	-70,6%



CRIMINALITE ENREGISTREE : ZONE DE POLICE vs TYPOLOGIE

Figure criminelle/phénomène	Niveau	% 2019 - 2020	% 2020 - 2021	% 2021 - 2022
Vente de cannabis en grande quantité	ZONE DE POLICE	/	0,0%	100,0%
	TYPOLOGIE	111,1%	47,4%	7,1%
Import-export d'héroïne	ZONE DE POLICE	/	/	/
	TYPOLOGIE	-18,2%	77,8%	-68,8%
Vente-traffic d'héroïne	ZONE DE POLICE	/	/	/
	TYPOLOGIE	31,9%	3,2%	-25,0%
Commerce et production d'arme à feu et mun.	ZONE DE POLICE	100,0%	0,0%	-100,0%
	TYPOLOGIE	-2,2%	-29,5%	9,7%
Commerce et production d'arme non à feu	ZONE DE POLICE	/	/	/
	TYPOLOGIE	-35,7%	-55,6%	100,0%
TEH - exploitation économique	ZONE DE POLICE	/	300,0%	-25,0%
	TYPOLOGIE	-12,1%	27,6%	-32,4%
TEH - exploitation sexuelle	ZONE DE POLICE	200,0%	0,0%	-66,7%
	TYPOLOGIE	9,5%	3,7%	-2,4%
Violence physique (transport public)	ZONE DE POLICE	-36,4%	114,3%	-46,7%
	TYPOLOGIE	-28,9%	21,6%	27,1%
Violence physique (voie publique)	ZONE DE POLICE	-35,0%	29,2%	7,0%
	TYPOLOGIE	-15,5%	12,1%	12,0%
Violence physique (autre endroit public)	ZONE DE POLICE	0,0%	-44,4%	180,0%
	TYPOLOGIE	8,9%	12,9%	-0,6%
Violence physique (endroit accessible au public)	ZONE DE POLICE	-17,3%	-2,3%	19,0%
	TYPOLOGIE	-30,3%	1,1%	49,8%
Violence sexuelle (transport public)	ZONE DE POLICE	300,0%	-25,0%	0,0%
	TYPOLOGIE	-19,2%	57,1%	4,5%



CRIMINALITE ENREGISTREE : ZONE DE POLICE vs TYPOLOGIE

Figure criminelle/phénomène	Niveau	% 2019 - 2020	% 2020 - 2021	% 2021 - 2022
Violence sexuelle (voie publique)	ZONE DE POLICE	42,9%	-50,0%	240,0%
	TYPOLOGIE	-15,7%	-5,0%	15,4%
Violence sexuelle (autre endroit public)	ZONE DE POLICE	-20,0%	-75,0%	500,0%
	TYPOLOGIE	21,8%	16,6%	-12,4%
Violence sexuelle (endroit accessible au public)	ZONE DE POLICE	-44,4%	20,0%	150,0%
	TYPOLOGIE	-42,3%	57,4%	30,1%
Violence psychique (transport public)	ZONE DE POLICE	0,0%	0,0%	-12,5%
	TYPOLOGIE	-20,5%	30,2%	15,9%
Violence psychique (voie publique)	ZONE DE POLICE	-36,5%	0,0%	39,4%
	TYPOLOGIE	-1,4%	2,0%	6,5%
Violence psychique (autre endroit public)	ZONE DE POLICE	150,0%	-50,0%	140,0%
	TYPOLOGIE	7,8%	-17,7%	21,2%
Violence psychique (endroit accessible au public)	ZONE DE POLICE	-6,3%	-13,3%	19,2%
	TYPOLOGIE	-15,7%	-0,2%	15,7%
Vol à main armée (transport public)	ZONE DE POLICE	/	/	/
	TYPOLOGIE	133,3%	-42,9%	50,0%
Vol à main armée (voie publique)	ZONE DE POLICE	-50,0%	-20,0%	0,0%
	TYPOLOGIE	-21,3%	1,8%	-1,8%
Vol à main armée (autre endroit public)	ZONE DE POLICE	-100,0%	/	/
	TYPOLOGIE	-29,4%	-58,3%	120,0%
Vol à main armée (endroit accessible au public)	ZONE DE POLICE	-20,0%	50,0%	16,7%
	TYPOLOGIE	-33,2%	-12,1%	-4,3%
Vol avec violence sans arme (transport public)	ZONE DE POLICE	200,0%	66,7%	-40,0%
	TYPOLOGIE	-27,7%	23,5%	28,6%



CRIMINALITE ENREGISTREE : ZONE DE POLICE vs TYPOLOGIE

Figure criminelle/phénomène	Niveau	% 2019 - 2020	% 2020 - 2021	% 2021 - 2022
Vol avec violence sans arme (voie publique)	ZONE DE POLICE	-50,0%	142,9%	35,3%
	TYPLOGIE	-29,2%	-0,4%	6,3%
Vol avec violence sans arme (autre endroit public)	ZONE DE POLICE	-50,0%	-100,0%	/
	TYPLOGIE	-19,2%	-25,4%	25,0%
Vol avec violence sans arme (endr. acces. au pub.)	ZONE DE POLICE	-15,4%	-36,4%	128,6%
	TYPLOGIE	-22,8%	-2,4%	24,2%
Faux policiers	ZONE DE POLICE	-25,0%	0,0%	0,0%
	TYPLOGIE	5,3%	-20,0%	12,5%
Terrorisme, extrémisme et radicalisme	ZONE DE POLICE	/	-50,0%	200,0%
	TYPLOGIE	7,9%	0,0%	-17,1%
Cyberharcèlement	ZONE DE POLICE	14,9%	-15,3%	-12,5%
	TYPLOGIE	7,5%	3,0%	-2,0%
Fraude à l'identité	ZONE DE POLICE	40,6%	17,0%	-6,6%
	TYPLOGIE	25,7%	3,3%	-7,5%

STATISTIQUES POLICIERES DE CRIMINALITE

LIEU DE PERPETRATION: ZONE DE POLICE

PZ ZENNEVALLEI

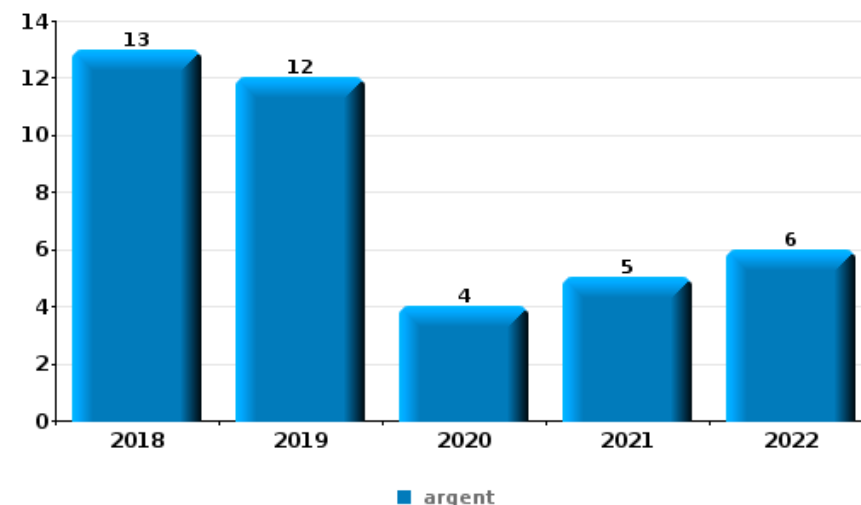
PARTIE VI : OBJETS ET MOYENS DE TRANSPORT



PZ ZENNEVALLEI

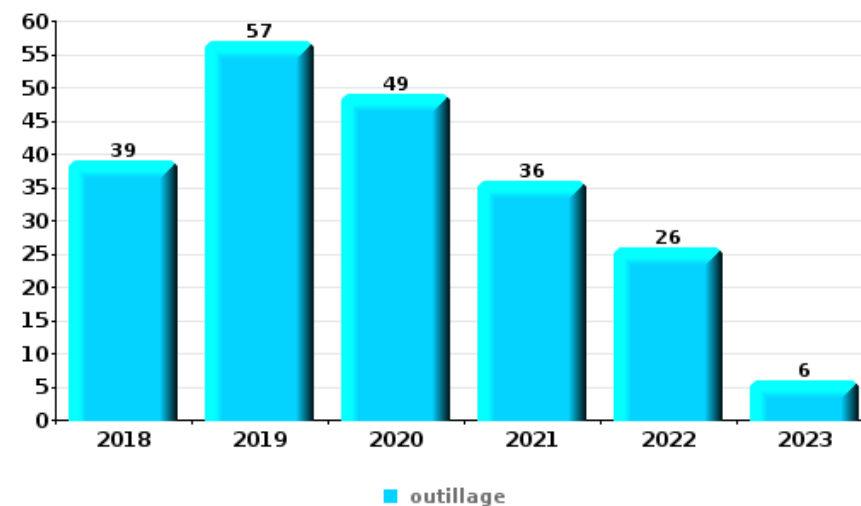
Vol à main armée

Top 5 Objets volés (sbd nombre de faits)		2018	2019	2020	2021	2022	2023
1	argent	13	12	4	5	6	
2	GSM et accessoires	5	3	2	2	4	
3	carte bancaire / carte de crédit	3	4			2	
3	carte d'identité / passeport	3	4			2	
5	plaque d'immatriculation	4	1	2		1	



Vol dans ou sur un véhicule

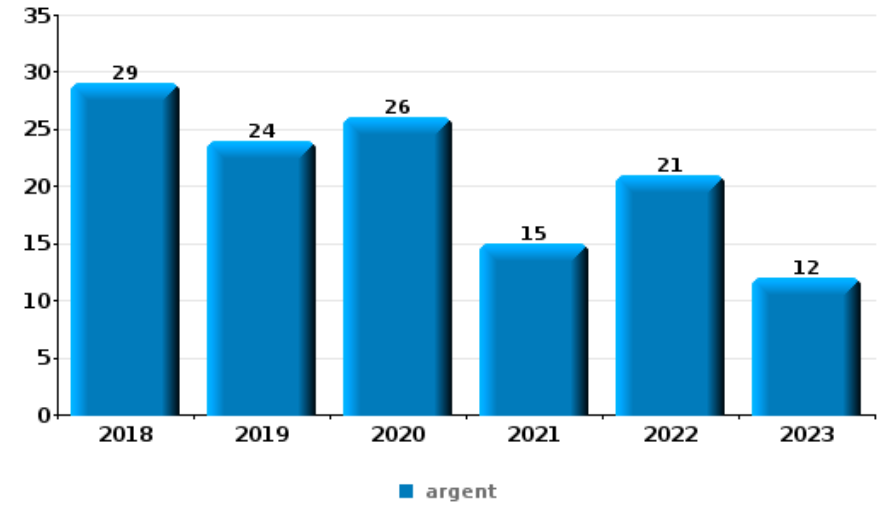
Top 5 Objets volés (sbd nombre de faits)		2018	2019	2020	2021	2022	2023
1	outillage	39	57	49	36	26	6
2	pièce de moyen de transport	65	45	15	23	31	7
3	argent	30	36	34	36	32	7
4	ordinateur et accessoires	49	33	27	26	30	6
5	carte d'identité / passeport	30	33	25	38	27	7
5	permis de conduire	30	32	23	35	33	7





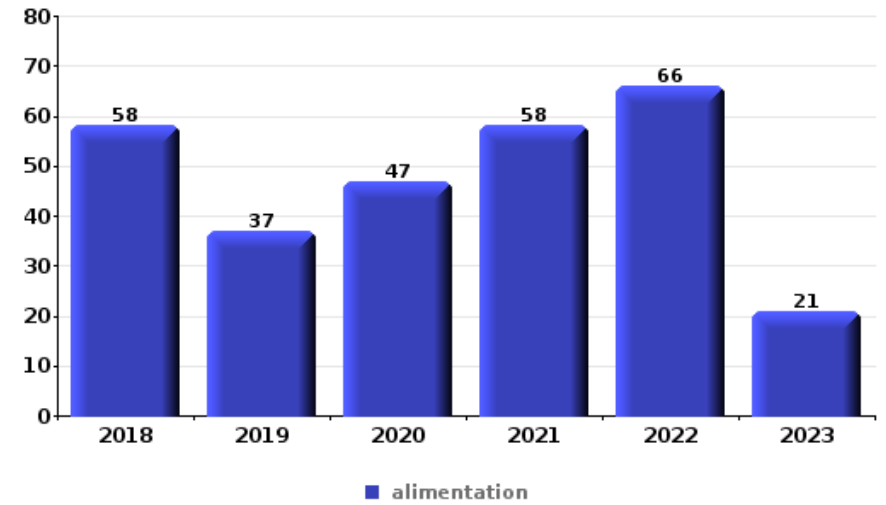
Cambrassage ds entreprise ou commerce

Top 5 Objets volés (sbd nombre de faits)		2018	2019	2020	2021	2022	2023
1	argent	29	24	26	15	21	12
2	ordinateur et accessoires	9	9	6	7	3	
3	coffre-fort / coffret (argent) / caisse	5	7	6	5	4	6
4	alimentation	5	4	5	7	4	1
5	outillage	6	4	4	6	1	1



Vol à l'étalage

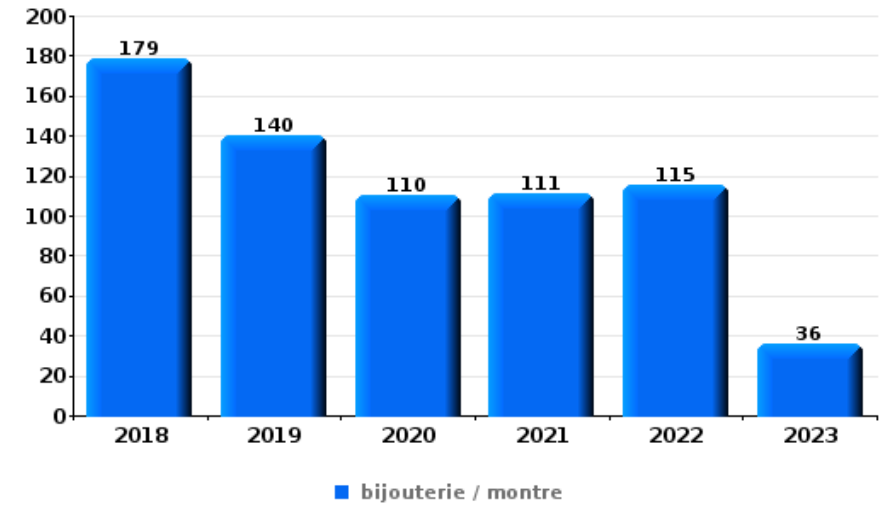
Top 5 Objets volés (sbd nombre de faits)		2018	2019	2020	2021	2022	2023
1	alimentation	58	37	47	58	66	21
2	vêtement	24	21	27	18	15	1
3	multimédia	19	11	15	22	20	10
4	parfum / produit de beauté	9	8	12	12	15	7
5	tabac	16	4	12	3	10	4





Cambrassage dans habitation

Top 5 Objets volés (sbd nombre de faits)		2018	2019	2020	2021	2022	2023
1	bijouterie / montre	179	140	110	111	115	36
2	argent	138	107	70	81	84	23
3	ordinateur et accessoires	101	53	50	29	32	6
4	multimédia	67	45	43	38	22	5
5	vêtement	49	30	34	23	21	5



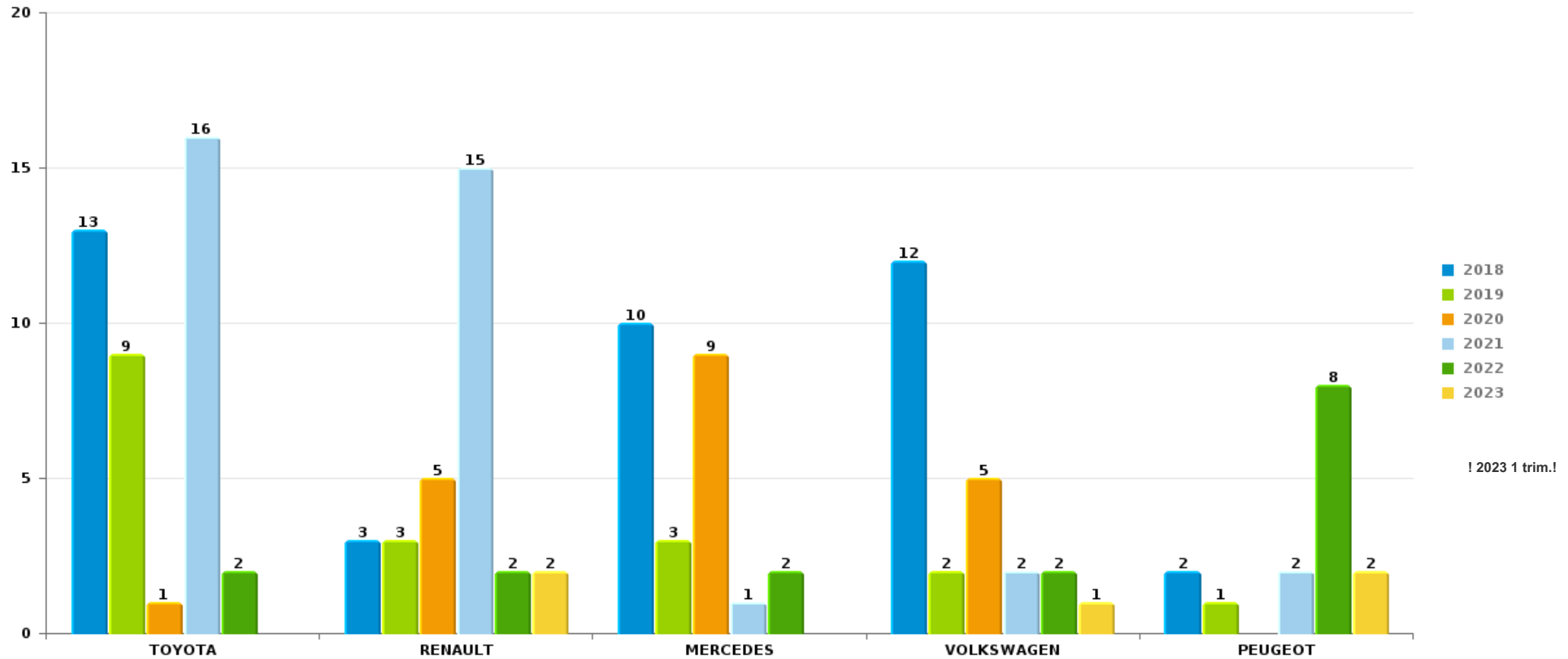
Remarque: en ce qui concerne les objets, aucun total n'est reproduit étant donné que plusieurs objets peuvent avoir été volés lors d'un même fait.



PZ ZENNEVALLEI

Vol de voiture

Nombre de voitures volées par marque (Top 5)



STATISTIQUES POLICIERES DE CRIMINALITE

LIEU DE PERPETRATION: ZONE DE POLICE

PZ ZENNEVALLEI

PARTIE VII : SUSPECTS



Partie 1: Niveau FAITS (comptage du nombre de faits pour lesquels un certain type de suspect est impliqué)

1.1. Nombre d'infractions selon le sexe des suspects identifiés (par catégorie principale)

Étant donné que, tant un suspect identifié masculin qu'un suspect identifié féminin peuvent être impliqués lors d'un même fait, il est possible que la somme des colonnes «Hommes» et «Femmes» soit supérieure à la valeur de la colonne «Total...» (voir également la note méthodologique)

PZ ZENNEVALLEI

2023

Catégorie principale / Sexe	Nombre total de faits avec au moins 1 suspect	Hommes	%	Femmes	%
Drogues	133	121	91,0%	12	9,0%
Registre de population	116	89	76,7%	37	31,9%
Vol et extorsion	83	71	85,5%	15	18,1%
Législation sur les étrangers	53	48	90,6%	7	13,2%
Infr. contre l'intégrité physique	36	31	86,1%	11	30,6%
Ivresse et alcool	39	32	82,1%	8	20,5%
Armes et explosifs	27	27	100,0%		
Fraude	18	16	88,9%	4	22,2%
Protection de la jeunesse	11	11	100,0%	4	36,4%
Infr. contre la sécurité publique	14	12	85,7%	2	14,3%
Infr. contre la foi publique	10	9	90,0%	1	10,0%
Infr. contre autres valeurs morales et sentiments	9	7	77,8%	2	22,2%
Infr. contre l'autorité publique	6	4	66,7%	2	33,3%
Dégradation de la propriété	5	4	80,0%	1	20,0%
Environnement	4	2	50,0%	3	75,0%
Protection de la personne	4	3	75,0%	2	50,0%

CRIMINALITE ENREGISTREE: SUSPECTS



Catégorie principale / Sexe	Nombre total de faits avec au moins 1 suspect	Hommes	%	Femmes	%
Infr. contre les moeurs	4	4	100,0%		
Code pénal social	1	1	100,0%	1	100,0%
Criminalité informatique	2	1	50,0%	1	50,0%
Protection des revenus publics	2	2	100,0%		
Autres lois spéciales	1			1	100,0%
Exercice illégal de l'autorité publique	1	1	100,0%		
Infr. contre la liberté individuelle	1	1	100,0%		
Travail	1	1	100,0%		
Total	581	498	85,7 %	114	19,6 %



1.2. Nombre d'infractions selon le sexe des suspects identifiés (par figure criminelle)

Étant donné que, tant un suspect identifié masculin qu'un suspect identifié féminin peuvent être impliqués lors d'un même fait, il est possible que la somme des colonnes «Hommes» et «Femmes» soit supérieure à la valeur de la colonne «Total...» (voir également la note méthodologique)

PZ ZENNEVALLEI

2023

FC Vol moyen de transport

Figure criminelle / Sexe	Nombre total de faits avec au moins 1 suspect identifié	Hommes	%
Vol de voiture	1	1	100,0%
Vol de vélo	5	5	100,0%
Total	PA	PA	PA

FC Cambrilage

Figure criminelle / Sexe	Nombre total de faits avec au moins 1 suspect identifié	Hommes	%	Femmes	%
Cambrilage dans habitation	4	3	75,0%	1	25,0%
Cambrilage ds entreprise ou commerce	2	2	100,0%		
Cambrilage dans bâtiment (total)	6	5	83,3%	1	16,7%
Total	PA	PA	PA	PA	PA

CRIMINALITE ENREGISTREE: SUSPECTS



FC Vol autre

Figure criminelle / Sexe	Nombre total de faits avec au moins 1 suspect identifié	Hommes	%	Femmes	%
Vol avec violence sans arme	1	1	100,0%	1	100,0%
Vol dans ou sur un véhicule	7	7	100,0%	1	14,3%
Vol à l'arraché	1	1	100,0%		
Vol à la tire	7	6	85,7%	1	14,3%
Vol à l'étalage	44	35	79,5%	11	25,0%
Vol par ruse	33	28	84,8%	7	21,2%
Total	PA	PA	PA	PA	PA

Criminalité ICT

Figure criminelle / Sexe	Nombre total de faits avec au moins 1 suspect identifié	Hommes	%	Femmes	%
Phishing	2	1	50,0%	1	50,0%
Total	PA	PA	PA	PA	PA

FC Autre

Figure criminelle / Sexe	Nombre total de faits avec au moins 1 suspect identifié	Femmes	%
Violence contre les métiers d'intérêt général	1	1	100,0%
Total	PA	PA	PA



PH Violence intrafamiliale (VIF)

Figure criminelle / Sexe	Nombre total de faits avec au moins 1 suspect identifié	Hommes	%	Femmes	%
VIF: physique, dans le couple	17	16	94,1%	6	35,3%
VIF: physique, envers des descendants	4	3	75,0%	2	50,0%
VIF: physique, envers d'autres membres	2	1	50,0%	1	50,0%
VIF: sexuelle, dans le couple	1	1	100,0%		
VIF: sexuelle, envers des descendants	1	1	100,0%		
VIF: psychique, dans le couple	4	3	75,0%	2	50,0%
VIF: psychique, envers des descendants	1	1	100,0%	1	100,0%
VIF: psychique, envers d'autres membres	2	2	100,0%	1	50,0%
VIF: économique, dans le couple	2	1	50,0%	1	50,0%
VIF: économique, envers d'autres membres	2	1	50,0%	1	50,0%
Total	PA	PA	PA	PA	PA

PH Drogues

Figure criminelle / Sexe	Nombre total de faits avec au moins 1 suspect identifié	Hommes	%
Vente de cocaïne	8	8	100,0%
Production de cannabis (culture)	1	1	100,0%
Total	PA	PA	PA

PH Violence dans l'espace public

Figure criminelle / Sexe	Nombre total de faits avec au moins 1 suspect identifié	Hommes	%	Femmes	%
Violence physique (voie publique)	14	12	85,7%	2	14,3%
Violence physique (endroit accessible au public)	4	3	75,0%	1	25,0%
Violence psychique (voie publique)	4	4	100,0%		
Violence psychique (endroit accessible au public)	2	1	50,0%	1	50,0%
Total	PA	PA	PA	PA	PA

CRIMINALITE ENREGISTREE: SUSPECTS



PH Autre

Figure criminelle / Sexe	Nombre total de faits avec au moins 1 suspect identifié	Hommes	%	Femmes	%
Cyberharcèlement	2	1	50,0%	1	50,0%
Fraude à l'identité	8	7	87,5%	1	12,5%
Total	PA	PA	PA	PA	PA



1.3. Nombre d'infractions selon l'âge des suspects identifiés (par catégorie principale)

Étant donné que, tant un suspect identifié mineur qu'un suspect identifié majeur peuvent être impliqués lors d'un même fait, il est possible que la somme des colonnes «Mineur» et «Majeur» soit supérieure à la valeur de la colonne «Total...» (voir également la note méthodologique)

PZ ZENNEVALLEI

2023

Catégorie principale / Âge	Nombre total de faits avec au moins 1 suspect identifié	Mineur	%	Majeur	%
Drogues	133	17	12,8%	116	87,2%
Registre de population	116			116	100,0%
Vol et extorsion	83	13	15,7%	77	92,8%
Législation sur les étrangers	53	3	5,7%	51	96,2%
Ivresse et alcool	39			39	100,0%
Infr. contre l'intégrité physique	36	3	8,3%	34	94,4%
Armes et explosifs	27	4	14,8%	23	85,2%
Fraude	18	1	5,6%	17	94,4%
Infr. contre la sécurité publique	14	3	21,4%	11	78,6%
Protection de la jeunesse	11	4	36,4%	8	72,7%
Infr. contre la foi publique	10			10	100,0%
Infr. contre autres valeurs morales et sentiments	9			9	100,0%
Infr. contre l'autorité publique	6			6	100,0%
Dégradation de la propriété	5	2	40,0%	3	60,0%
Environnement	4			4	100,0%
Infr. contre les mœurs	4			4	100,0%
Protection de la personne	4			4	100,0%
Criminalité informatique	2			2	100,0%
Protection des revenus publics	2			2	100,0%
Autres lois spéciales	1			1	100,0%
Code pénal social	1			1	100,0%
Exercice illégal de l'autorité publique	1			1	100,0%
Infr. contre la liberté individuelle	1			1	100,0%
Travail	1			1	100,0%
Total	581	50	8,6%	541	93,1%



1.4. Nombre d'infractions selon l'âge des suspects identifiés (par figure criminelle)

Étant donné que, tant un suspect identifié mineur qu'un suspect identifié majeur peuvent être impliqués lors d'un même fait, il est possible que la somme des colonnes «Mineur» et «Majeur» soit supérieure à la valeur de la colonne «Total...»
(voir également la note méthodologique)

PZ ZENNEVALLEI

2023

FC Vol moyen de transport

Figure criminelle / Âge	Nombre total de faits avec au moins 1 suspect identifié	Mineur	%	Majeur	%
Vol de voiture	1	1	100,0%	1	100,0%
Vol de vélo	5	1	20,0%	5	100,0%
Total	PA	PA	PA	PA	PA

FC Cambriolage

Figure criminelle / Âge	Nombre total de faits avec au moins 1 suspect identifié	Mineur	%	Majeur	%
Cambriolage dans habitation	4	1	25,0%	4	100,0%
Cambriolage ds entreprise ou commerce	2	2	100,0%		
Cambriolage dans bâtiment (total)	6	3	50,0%	4	66,7%
Total	PA	PA	PA	PA	PA



FC Vol autre

Figure criminelle / Âge	Nombre total de faits avec au moins 1 suspect identifié	Mineur	%	Majeur	%
Vol avec violence sans arme	1			1	100,0%
Vol dans ou sur un véhicule	7	2	28,6%	7	100,0%
Vol à l'arraché	1	1	100,0%		
Vol à la tire	7			7	100,0%
Vol à l'étalage	44	5	11,4%	41	93,2%
Vol par ruse	33	5	15,2%	30	90,9%
Total	PA	PA	PA	PA	PA

Criminalité ICT

Figure criminelle / Âge	Nombre total de faits avec au moins 1 suspect identifié	Majeur	%
Phishing	2	2	100,0%
Total	PA	PA	PA

FC Autre

Figure criminelle / Âge	Nombre total de faits avec au moins 1 suspect identifié	Majeur	%
Violence contre les métiers d'intérêt général	1	1	100,0%
Total	PA	PA	PA



PH Violence intrafamiliale (VIF)

Figure criminelle / Âge	Nombre total de faits avec au moins 1 suspect identifié	Mineur	%	Majeur	%
VIF: physique, dans le couple	17			17	100,0%
VIF: physique, envers des descendants	4			4	100,0%
VIF: physique, envers d'autres membres	2			2	100,0%
VIF: sexuelle, dans le couple	1			1	100,0%
VIF: sexuelle, envers des descendants	1			1	100,0%
VIF: psychique, dans le couple	4			4	100,0%
VIF: psychique, envers des descendants	1	1	100,0%	1	100,0%
VIF: psychique, envers d'autres membres	2	1	50,0%	2	100,0%
VIF: économique, dans le couple	2			2	100,0%
VIF: économique, envers d'autres membres	2			2	100,0%
Total	PA	PA	PA	PA	PA

PH Drogues

Figure criminelle / Âge	Nombre total de faits avec au moins 1 suspect identifié	Majeur	%
Vente de cocaïne	8	8	100,0%
Production de cannabis (culture)	1	1	100,0%
Total	PA	PA	PA

PH Violence dans l'espace public

Figure criminelle / Âge	Nombre total de faits avec au moins 1 suspect identifié	Mineur	%	Majeur	%
Violence physique (voie publique)	14			14	100,0%
Violence physique (endroit accessible au public)	4	1	25,0%	3	75,0%
Violence psychique (voie publique)	4			4	100,0%
Violence psychique (endroit accessible au public)	2			2	100,0%
Total	PA	PA	PA	PA	PA



PH Autre

Figure criminelle / Âge	Nombre total de faits avec au moins 1 suspect identifié	Majeur	%
Cyberharcèlement	2	2	100,0%
Fraude à l'identité	8	8	100,0%
Total	PA	PA	PA



Partie 2: Niveau SUSPECTS-FAIT (comptage du nombre de combinaisons suspect-fait)

2.1. Nombre de suspects-fait selon le sexe des suspects identifiés (TOP 5 des catégories principales)

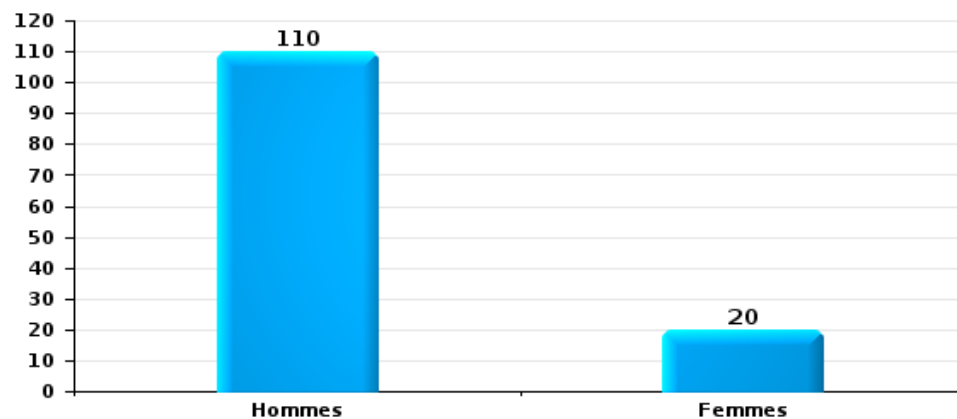
Lorsqu'un même suspect a commis plusieurs faits durant la période considérée, il est aussi comptabilisé plusieurs fois (voir également la note méthodologique)

PZ ZENNEVALLEI

2023

Vol et extorsion

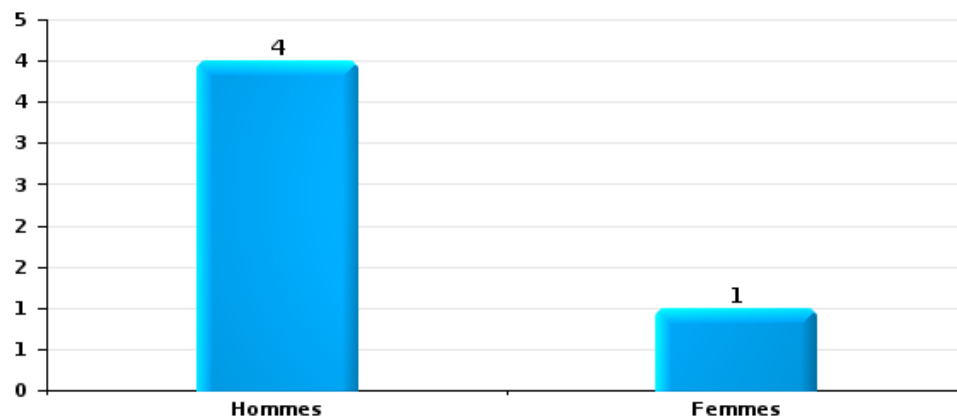
Nombre de suspects-fait selon le sexe





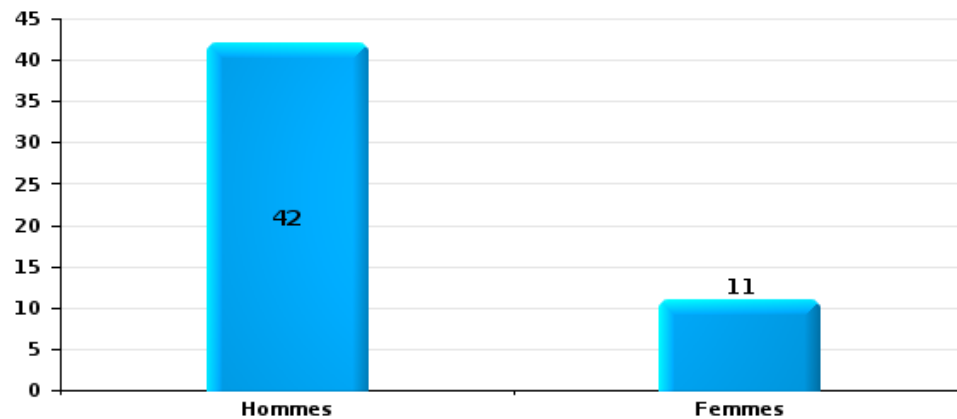
Dégradation de la propriété

Nombre de suspects-fait selon le sexe



Infr. contre l'intégrité physique

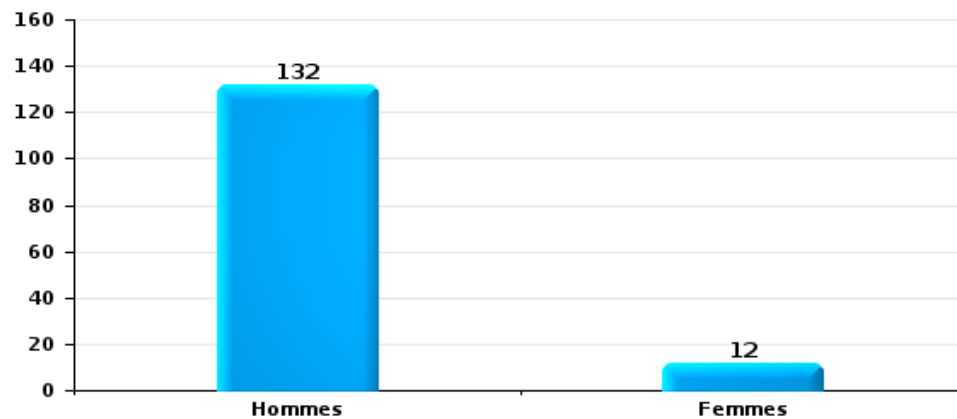
Nombre de suspects-fait selon le sexe





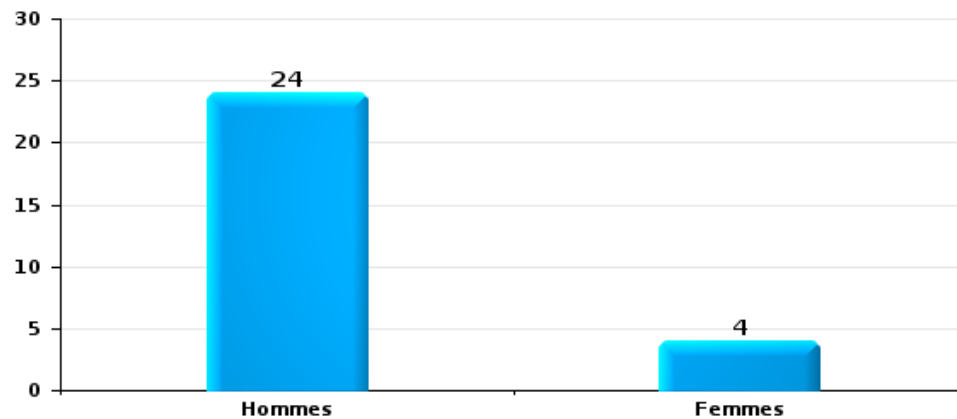
Drogues

Nombre de suspects-fait selon le sexe



Fraude

Nombre de suspects-fait selon le sexe





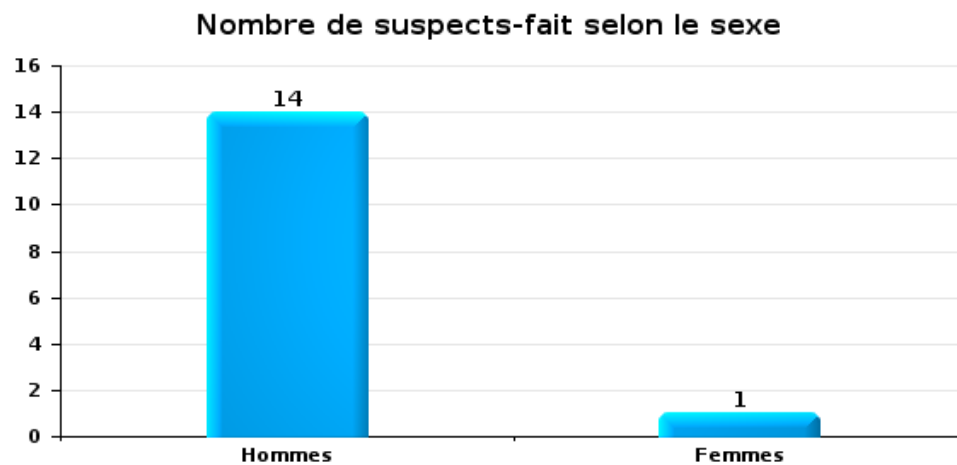
2.2. Nombre de suspects-fait selon le sexe des suspects identifiés (TOP 5 des figures criminelles)

Lorsqu'un même suspect a commis plusieurs faits durant la période considérée, il est aussi comptabilisé plusieurs fois (voir également la note méthodologique)

PZ ZENNEVALLEI

2023

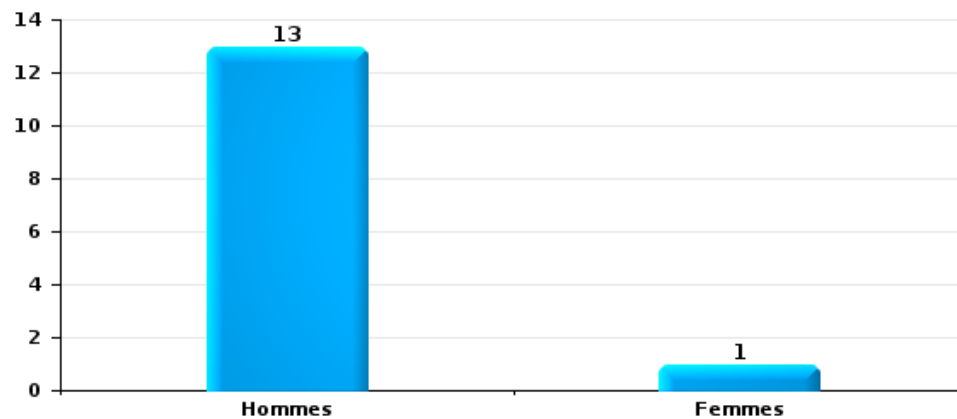
Cambriolage dans bâtiment (total)





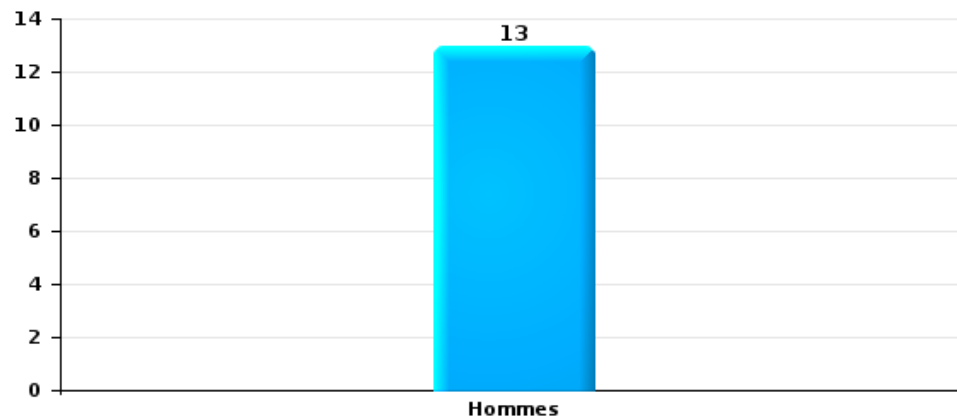
Vol dans ou sur un véhicule

Nombre de suspects-fait selon le sexe



Vol de vélo

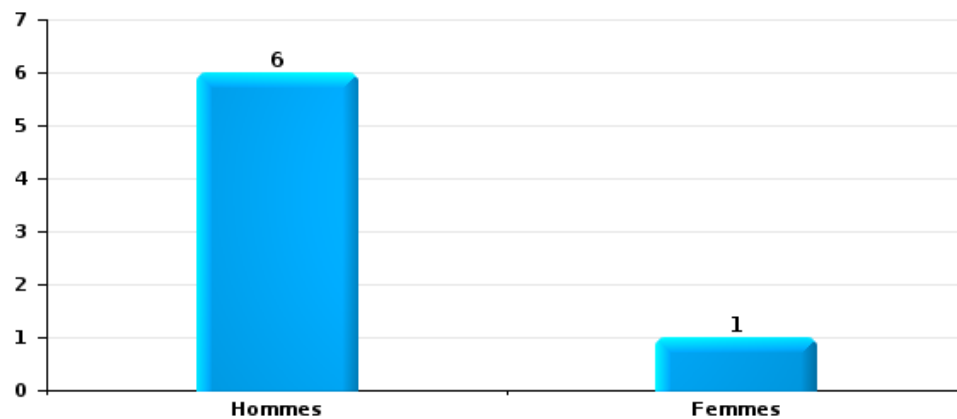
Nombre de suspects-fait selon le sexe





Vol à la tire

Nombre de suspects-fait selon le sexe





2.3. Nombre de suspects-fait selon l'âge des suspects identifiés (TOP 5 des catégories principales)

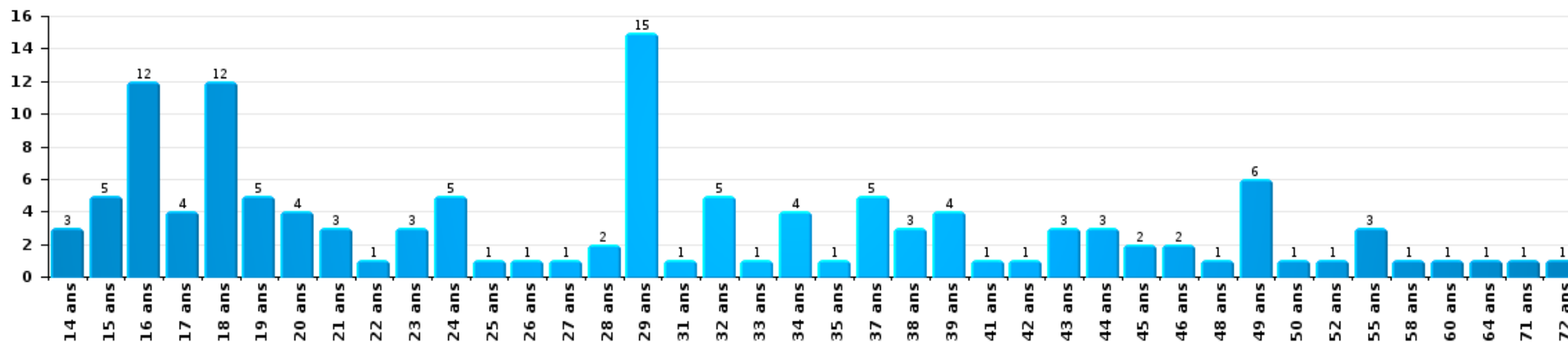
1) Lorsqu'un même suspect a commis plusieurs faits durant la période considérée, il est aussi comptabilisé plusieurs fois, qu'il ait le même âge ou non – 2) Les suspects au-dessous de 14 ans et à partir de 90 ans ne sont pas repris dans le tableau (voir également la note méthodologique)

PZ ZENNEVALLEI

2023

Vol et extorsion

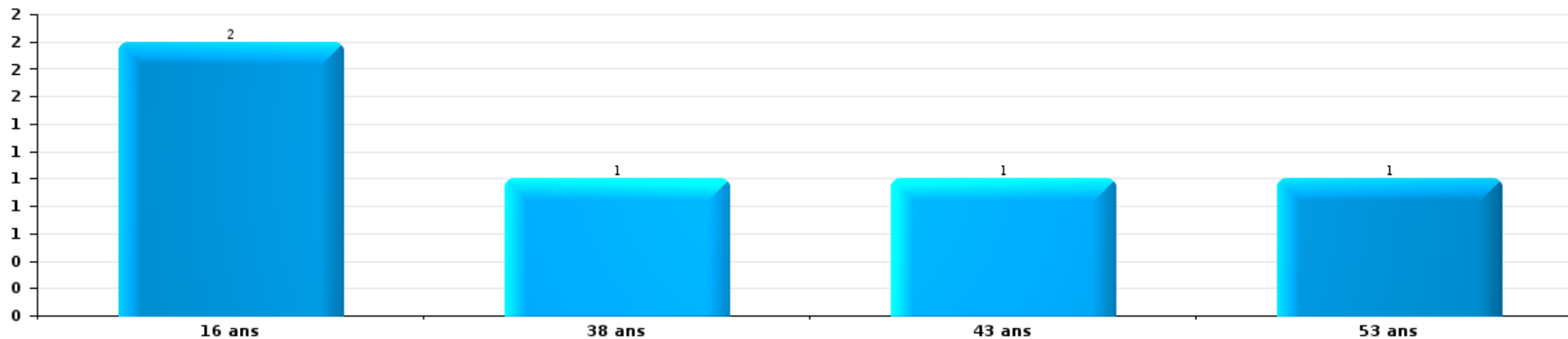
Nombre de suspects-fait par âge (chronologique)





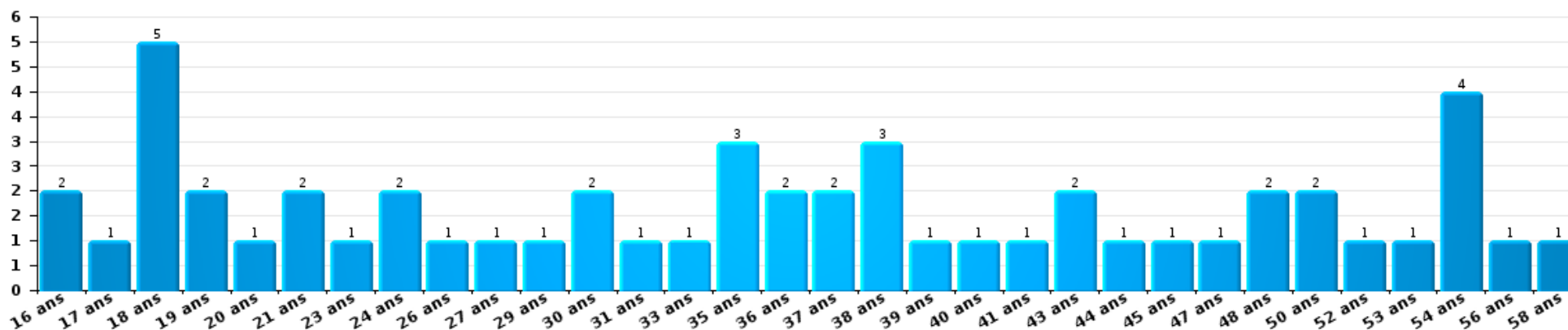
Dégradation de la propriété

Nombre de suspects-fait par âge (chronologique)



Infr. contre l'intégrité physique

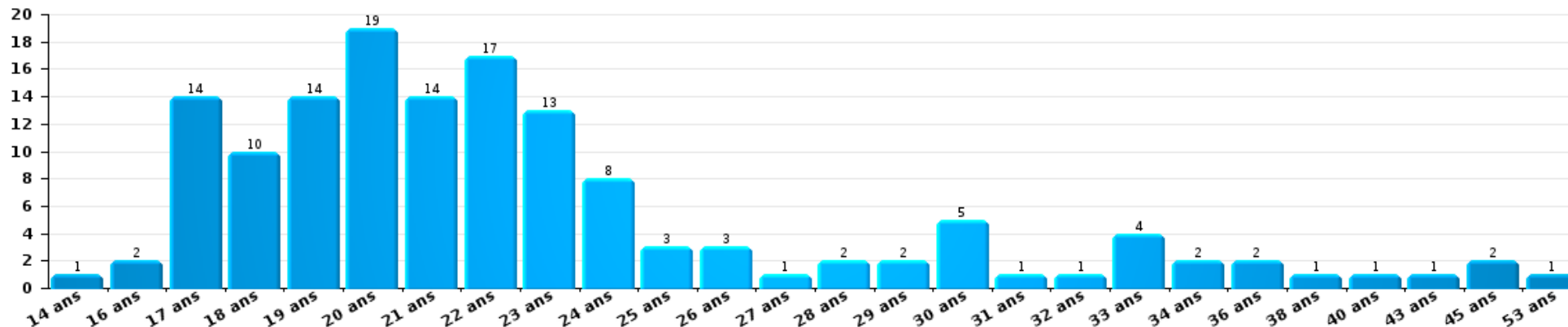
Nombre de suspects-fait par âge (chronologique)





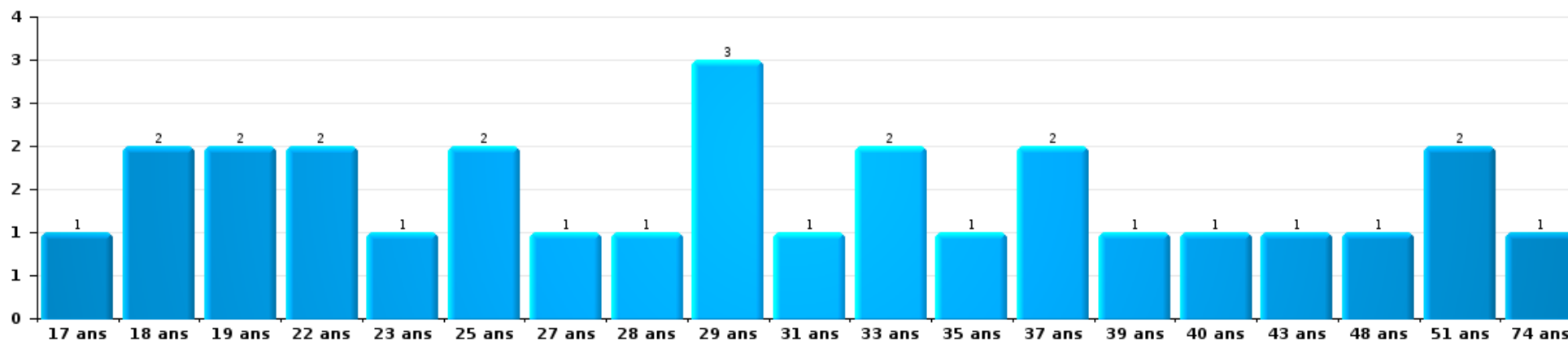
Drogues

Nombre de suspects-fait par âge (chronologique)



Fraude

Nombre de suspects-fait par âge (chronologique)





2.4. Nombre de suspects-fait selon l'âge des suspects identifiés (TOP 5 des figures criminelles)

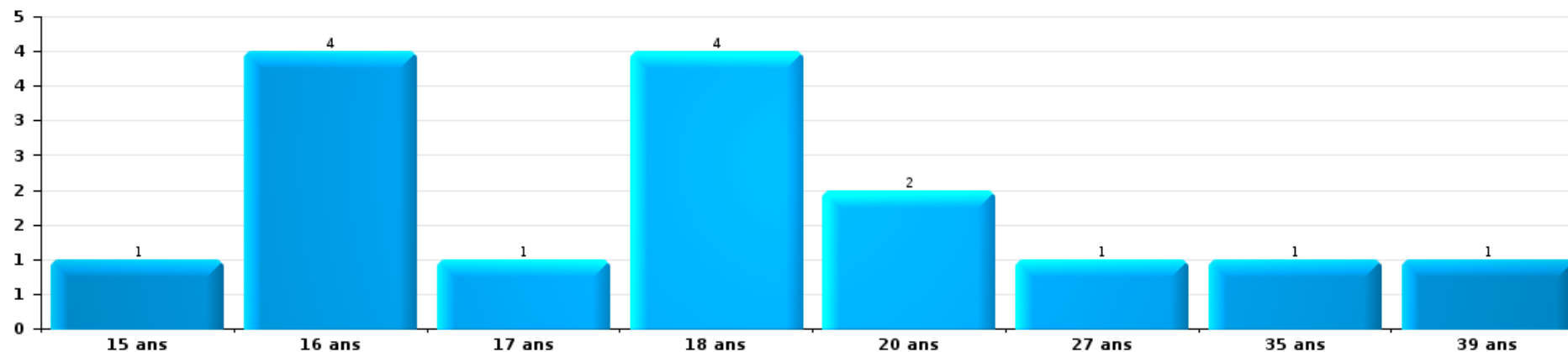
1) Lorsqu'un même suspect a commis plusieurs faits durant la période considérée, il est aussi comptabilisé plusieurs fois, qu'il ait le même âge ou non - 2) Les suspects au-dessous de 14 ans et à partir de 90 ans ne sont pas repris dans le tableau (voir également la note méthodologique)

PZ ZENNEVALLEI

2023

Cambrassage dans bâtiment (total)

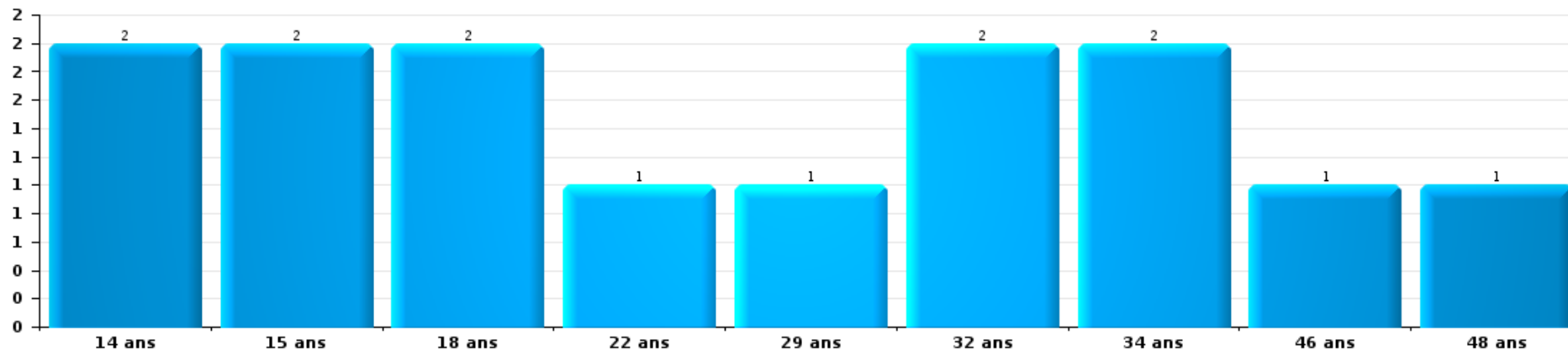
Nombre de suspects-fait par âge (chronologique)





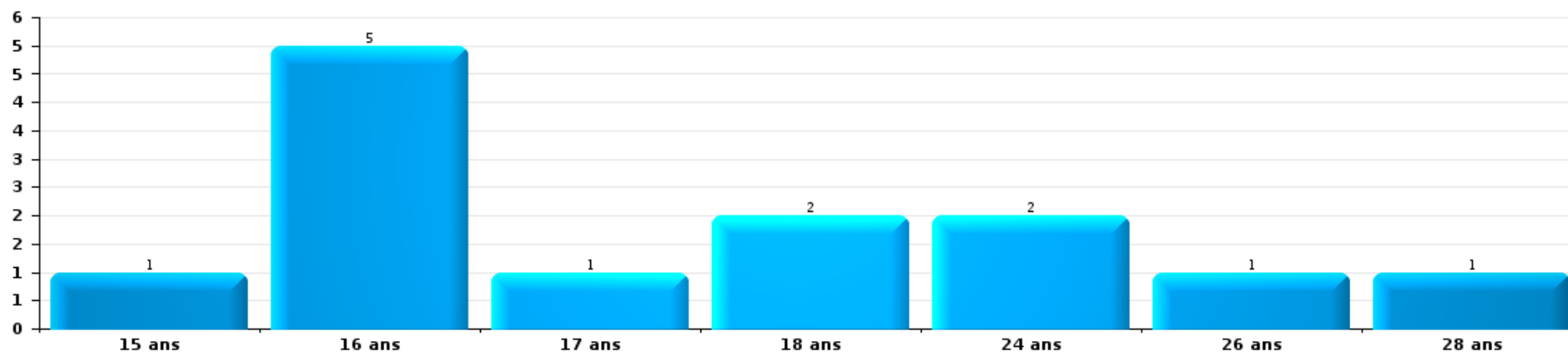
Vol dans ou sur un véhicule

Nombre de suspects-fait par âge (chronologique)



Vol de vélo


Nombre de suspects-fait par âge (chronologique)





Vol à la tire

Nombre de suspects-fait par âge (chronologique)



STATISTIQUES POLICIERES DE CRIMINALITE

LIEU DE PERPETRATION: ZONE DE POLICE

PZ ZENNEVALLEI

***ANNEXE I: DETAIL PAR CATEGORIE DE DELIT
CODE PENAL***



PZ ZENNEVALLEI

Infraction Code pénal

Infr. contre l'intégrité physique

			2000	2013	2014	2015	2016	2017	2018	2019	2020	2021	2022	2023
Assassinat	Infanticide (assassinat)	Acc.										1		
	Suite à incendie volontaire / explosion	Acc.									1			
		Tent.						1						
	Autres	Acc.	1	1	1				4	1				3
		Tent.	2	2	3	1	2		2	1	1	1	1	1
	Sous-total		3	3	4	1	2		7	2	2	2	4	
Meurtre	Parricide (meurtre)	Tent.				1						1		
	Suite à incendie volontaire / explosion	Tent.		1										
	Non spécifié	Acc.	1	1	1									
		Tent.					1							
	Autres	Acc.				1						1		
	Tent.		4	2	3	3	5	14	6	5	5	3	3	2
	Sous-total		1	6	3	5	4	6	14	6	5	7	3	2
Torture et maltraitance	Torture	Acc.				1					1			
	Traitement inhumain	Acc.		3	1			3	1			1	1	
	Traitement dégradant	Acc.						1	1					
	Non spécifié	Acc.		1										
	Sous-total			4	1		1	4	2		1	1	1	
Coups et/ou blessures vol. en sphère familiale	Entre partenaires ou ex-partenaires	Acc.	68	128	104	126	90	115	114	109	92	88	103	24
		Tent.					1							
	Lors d'un différend familial en général	Acc.	56											
	Par les parents envers un mineur	Acc.	2	21	8	9	13	18	10	15	9	8	11	5
	Par les parents envers personne vulnérable	Acc.				1					1		1	
	Envers les parents	Acc.	4	15	5	15	7	4	12	11	3	8	14	
Envers d'autres ascendants directs ou collatéraux	Acc.		10	9	8	9	6	8	7	2	4	6	1	
	Sous-total		130	174	126	159	120	143	144	142	107	108	135	30

FPF/DGR/DR/BIPOL - Statistiques policières de criminalité (date de clôture: 22/09/2023)
 Les données pour les années 2001 jusqu'à 2012 ne sont plus publiées mais restent disponibles sur demande auprès du service BIPOL.
 Les données pour 2023 ne concernent que le 1er trimestre.



Infr. contre l'intégrité physique

			2000	2013	2014	2015	2016	2017	2018	2019	2020	2021	2022	2023	
Coups et/ou blessures vol. hors sphère familiale	Bagarres (=coups réciproques)	Acc.	25	59	48	49	45	35	47	47	37	48	62	7	
	Coups envers fonctionnaire de police	Acc.	7	7	9	5	2	3	6	2	2	5	4	1	
	Envers un mineur par une pers. ayant autorité	Acc.	5	5	6	5	2	3	14	7	2	3	3	3	
	Envers un mineur qualité de l'auteur inconnue	Acc.	13	9	13	12	4	10	18	22	5	10	16	4	
	Envers pers. vulnérable par pers. ayant autorité	Acc.					1	1	1			1	1		
	Envers pers. vulnérable (qualité auteur inconnue)	Acc.			2						2	1	1	2	
	Envers un mineur par cohabitant sans rel. Autorité	Acc.											1	1	1
	Envers un arbitre de manifestation sportive	Acc.			1										
	Coups envers personnel transport public	Acc.		7	2	4	2	6	5	6	5	3	2		
	Coups envers personnel autre service public	Acc.			1	1				1	2	3	3	1	
	Coups envers profession médicale	Acc.		1			1	1			2	2		1	1
	Coups envers personnel institut d'enseignement	Acc.		1	1	2	1	1			1		3		
		Tent.												1	
	Acc.		179	159	175	137	138	148	161	145	121	116	129	23	
	Tent.		2				1		1						
	Sous-total		231	248	258	215	197	208	254	236	178	194	223	40	
Abstention coupable	Acc.		2	3			1	1	1		2		2	1	
	Sous-total		2	3			1	1	1		2		2	1	
Autres infr. volontaires. c/ l'intégrité phys.	Privation de soins à enfant ou personne vulnérable	Acc.	1		3	1	2	4	1		3				
	Délaissement d'enfant ou personne vulnérable	Acc.	1		1			1	1	2		1			
	Abandon d'enfant dans le besoin	Acc.	2	2		1	1			1					
	Administration substances nuisibles	Acc.		1			1		4	1		1	2	1	
	Empoisonnement de denrées	Acc.							1						
	Entrave méchante à la circulation	Acc.	8	16	7	17	18	10	16	9	9	13	17	1	
	Voies de faits et violences légères	Acc.	9	7	4	6	3	3	5	3	1	5		1	
	Sous-total		21	26	15	25	25	18	28	16	13	20	19	3	
Infr. involontaires contre l'intégrité physique	Homicides involontaires	Acc.						1							
	Coups et/ou blessures involontaires	Acc.	26	9	10	4	2	4	7	6	1	3	2		
	Administration involontaire substances nuisibles	Acc.		1											
	Abstention d'entretien enfant/personne vulnérable	Acc.								1					
	Causer un accident de chemin de fer	Acc.				1									
	Morsure de chien	Acc.	2	8	14	5	6	9	8	13	10	9	17	5	
	Non spécifié	Acc.	7												
	Sous-total		35	18	24	10	8	14	15	20	11	12	19	5	
	Total		423	482	431	415	358	394	465	422	319	344	406	81	



Infr. contre l'intégrité physique



Infr. contre la liberté individuelle

			2000	2013	2014	2015	2016	2017	2018	2019	2020	2021	2022	2023
Prise d'otages	Acc.		1											
	Sous-total		1											
Enlèvement de mineur ou personne vulnérable	Enlèvement parental	Acc.		1		2	2	1	1	1		1	7	
		Tent.			1	1	1					1		
	Autre enlèvement	Acc.	2	2	1			1		1	1	1		
		Tent.			1		1	5	1		2	1		1
	Sous-total		2	3	2	3	3	3	7	2	1	5	8	1
Détenition par un particulier	Acc.			5	1	3	8	2	3	5	2	4	5	3
	Tent.		1					1						
	Sous-total		1	5	1	3	8	3	3	5	2	4	5	3
	Total		4	8	3	6	11	6	10	7	3	9	13	4



Infr. contre les mœurs

			2000	2013	2014	2015	2016	2017	2018	2019	2020	2021	2022	2023
Viol n'ayant pas causé la mort	Victime < 10a	Acc.	4	2		4	3	1	1	4		1		
	Victime 10a - 14a	Acc.	4	2	2	4		1		6	2	2		
	Victime 14a - 16a	Acc.		2	2	4	4	1	3	2	8			
	Victime 16a - 18a	Acc.	3		4	1	2		2	2	2	2	2	
	Victime majeure	Acc.	3	7	4	4	9	8	4	12	12	9	5	
		Tent.		1	1			1	1	1	1	2	1	
	Victime âge inconnu	Acc.			1	1		1						
	Sous-total		14	14	14	18	18	13	11	27	26	15	7	
Viol avec conséquence inconnue		Acc.	3		1	1						1		
		Sous-total	3		1	1						1		
Viol n'ayant pas causé la mort (nvCPS)	Victime < 16a	Acc.									1		4	1
	Victime 16a - 18a	Acc.												1
	Victime majeure	Acc.											7	4
		Sous-total									1		11	6
Attentat à la pudeur avec violence / menace	Victime < 16a	Acc.		3	1		3	1			2			
		Tent.					1							
	Victime 16a - 18a	Acc.		1				1	1		1	1		
		Acc.	2	5	6	2	4	1	9	9	6	6	2	
	Victime majeure	Tent.				1		1	2		1		1	
	Sous-total		9	7	3	8	4	12	9	10	7	3		
Attentat à la pudeur sans violence / menace	Victime < 16a	Acc.	11	14	3	9	12	17	11	8	14	8	2	
		Tent.				2								
	Victime 16a - 18a	Acc.	1	3	1	2	1	3	5	1		1	2	
		Tent.				1	1							
	Victime âge inconnu	Acc.	1	3	1	1	2	3	3	3	1	3	2	
		Tent.								1				
	Sous-total		20	5	12	18	24	19	13	15	12	6		
Attentat à la pudeur non spécifié		Acc.	1								1			
		Sous-total	1								1			
Atteinte intégrité sexuelle sans mort (nvCPS)	Victime < 16a	Acc.											5	5
	Victime 16a - 18a	Acc.											6	
	Victime majeure	Acc.											7	4
		Sous-total											18	9

FPF/DGR/DRI/BIPOL - Statistiques policières de criminalité (date de clôture: 22/09/2023)
 Les données pour les années 2001 jusqu'à 2012 ne sont plus publiées mais restent disponibles sur demande auprès du service BIPOL.
 Les données pour 2023 ne concernent que le 1er trimestre.



Infr. contre les mœurs

			2000	2013	2014	2015	2016	2017	2018	2019	2020	2021	2022	2023
Pornographie enfantine	Détention	Acc.		1		3	2	2	3	3	8	1	2	
	Distribution	Acc.		2	3	2	4	5	7	15	18	17		
	Accès pornographie enfantine via technologie	Acc.								1	2			
	Non spécifié	Acc.										1		
		Sous-total		3	3	5	6	7	10	19	28	19	2	
Pornographie		Acc.			1								3	
		Sous-total			1								3	
Incitation à la débauche	Victime mineure	Acc.		1	4	3	5	6	2	7	4	4	2	
		Tent.					1							
	Age victime inconnu	Acc.									1			
	Autre publicité pour débauche	Acc.				1					1			
	Non spécifié	Acc.	2											
		Sous-total	2	1	4	4	6	6	2	7	6	4	2	
Exploitation de la débauche d'autrui	Victime majeure	Acc.	1		1				1	1	2	3		
	Age victime inconnu	Acc.		1										
		Sous-total	1	1	1				1	1	2	3		
Outrage public aux bonnes mœurs	Actions (exhibitionnisme, etc.)	Acc.	4	10	15	6	10	9	9	10	11	6	16	
		Tent.	1				1							
	Ecrits, images, objets	Acc.	4		2	3	4	6	3	5	1	6	2	
		Tent.						1	1					
	Obscénités en public	Acc.				1					1	1		
	Exhibitionnisme (nvCPS)	Acc.											4	
	Contenu pornographique extrême ou violent (nvCPS)	Acc.												1
	Non spécifié	Acc.	1											
		Sous-total	10	10	17	9	16	16	13	15	13	13	23	
Voyeurisme	Observation/enregistrement de nudité ou intimité	Acc.		1	1		1		3	1	2	2		
		Tent.							1					
	Diffusion enregistrement nudité ou intimité	Acc.						2	2	2	6	4		
		Sous-total		1	1		1	2	6	3	8	6		
Voyeurisme via moyen technique ou autre (nvCPS)	Victime < 16a	Acc.											1	1
	Victime 16a - 18a	Acc.											1	
	Victime majeure	Acc.											2	1
		Sous-total											4	2
Diffusion de contenu à caractère sexuel (nvCPS)	Victime < 16a	Acc.											2	1



Infr. contre les mœurs

			2000	2013	2014	2015	2016	2017	2018	2019	2020	2021	2022	2023
		Sous-total											2	1
Diffusion contenu sex. but méchant/lucrat. (nvCPS)	Victime < 16a	Acc.												1
	Victime 16a - 18a	Acc.											1	
	Victime majeure	Acc.											2	2
		Sous-total											3	3
Grooming (contact par ICT avec mineur < 16 ans)		Acc.						2	1				2	
		Tent.							1					
		Sous-total						2	2				2	
Grooming online - avec ICT (nvCPS)	Victime < 16a	Acc.											1	1
	Victime 16a - 18a	Acc.												1
		Sous-total											1	2
Images d'abus sexuels de mineurs (nvCPS)	Production/diffusion images abus sexuels (nvCPS)	Acc.											2	1
	Détention/acquisition images abus sexuels (nvCPS)	Acc.											1	1
		Sous-total											3	2
		Total	46	59	54	52	73	74	76	94	110	82	88	25



Infr. contre autres valeurs morales et sentiments

			2000	2013	2014	2015	2016	2017	2018	2019	2020	2021	2022	2023	
Harcèlement	Harcèlement par téléphone (OLD)	Acc.	34												
		Acc.	15	155	102	107	138	107	104	138	109	142	148		40
		Tent.									1				
		Sous-total	49	155	102	107	138	107	104	139	109	142	148		40
Violation de sépulture		Acc.	1	2		1				1		3	1		
		Sous-total	1	2		1				1		3	1		
Violation du secret professionnel		Acc.	2	1		1	2						2		
		Sous-total	2	1		1	2						2		
Atteinte à l'honneur	Calomnie et diffamation	Acc.	25	16	13	14	13	17	27	26	21	28	25	12	
	Déclaration calomnieuse	Acc.	1		2	4	1	1	2		2	1			
	Imputation calomnieuse	Acc.	9	2	4	4	4	3	2	1	1	1			
	Divulgation méchante	Acc.	4	1	1		1	2	2	1	2		1		
		Tent.						1							
	Injures (Délit)	Acc.	6	30	15	10	10	18	22	25	23	19	37	2	
	Non spécifié	Acc.									1				
Sous-total		45	49	35	32	29	42	55	53	50	49	63	14		
Vie privée	Intrusion de nuit	Acc.		1		1									
		Acc.	14	17	8	8	8	2	4	10	8	8	14	2	
		Tent.					1	1					1		
		Acc.	1	3	3	2	2	1	3	2	1	1	1		
Sous-total		15	21	11	11	11	4	7	12	9	9	16	2		
Tapage nocturne		Acc.	41	5	5	5			5	11	16	10	5	4	
		Sous-total	41	5	5	5			5	11	16	10	5	4	
Violation de communication par particulier		Acc.				5	1	1		1	1		2		
		Sous-total				5	1	1		1	1		2		
Abus faiblesses de personnes		Acc.			2		4	2	1	2	6	3	4	1	
		Sous-total			2		4	2	1	2	6	3	4	1	
Vie privée mineur: publication de l'identité		Acc.						1							
		Sous-total					1								
Vie privée moeurs: publication identité victime		Acc.				1		1	2				4		
		Sous-total				1		1	2				4		
Cyberlokkng (leurre de mineur par ICT)		Acc.						1			2		1		
		Sous-total						1			2		1		



Infr. contre autres valeurs morales et sentiments

		2000	2013	2014	2015	2016	2017	2018	2019	2020	2021	2022	2023
	Sous-total						1			2		1	
Attirer ou utiliser mineur ou personne vulnérable	Acc.											1	
	Sous-total											1	
Occupation bien d'autrui (squatter)	Pénétrer / occuper / séjourner (bien non habité)	Acc.					1	3	4	4	4	2	
	Pénétrer / occuper / séjourner (bien habité)	Acc.									1		1
	Sous-total						1	3	4	5	5	2	1
	Total	153	233	155	162	186	158	174	224	197	221	249	62



Infr. relative au statut juridique de l'enfant

			2000	2013	2014	2015	2016	2017	2018	2019	2020	2021	2022	2023
Non-représentation d'enfants	Par les parents	Acc.	3	19	14	12	15	9	20	17	13	13	14	6
	Par une personne qui en a la charge	Acc.		1				2	1	1				1
		Sous-total	3	20	14	12	15	11	21	18	13	13	14	7
Suppression d'un enfant		Acc.		1										
		Sous-total		1										
		Total	3	21	14	12	15	11	21	18	13	13	14	7



Vol et extorsion

			2000	2013	2014	2015	2016	2017	2018	2019	2020	2021	2022	2023
Vol avec circ. aggr.	Avec violence	Acc.	56	44	46	45	61	45	34	28	21	19	29	2
		Tent.	10	12	8	12	7	9	2	8	2	6	2	1
	Sans violence	Acc.	826	1.092	1.127	926	848	793	792	693	568	511	505	119
		Tent.	314	521	535	389	430	445	340	365	287	282	241	65
	Sous-total			1.206	1.669	1.716	1.372	1.346	1.292	1.168	1.094	878	818	777
Vol sans circ. aggr.	Avec violence	Acc.	20	48	59	49	37	32	25	12	11	22	28	2
		Tent.	3	5	9	6	6	1	1	2	4	1	1	1
	Sans violence, Vol à la tire	Acc.	115	138	149	115	73	77	75	89	45	35	46	18
		Tent.	1						1					
	Sans violence, Vol d'usage	Acc.	1	6	2	4		2		1		3	3	
		Tent.												
	Sans violence, Vol domestique	Acc.	37	47	24	30	32	38	29	36	22	31	26	6
		Tent.		1			1	1	1	2		3		
	Sans violence	Acc.	1.013	973	1.000	949	984	860	760	685	650	659	712	173
		Tent.	17	34	39	30	34	25	29	34	31	42	38	12
Sous-total			1.207	1.252	1.282	1.183	1.167	1.035	921	859	761	799	854	211
Vol non spécifié		Acc.	76	3	5	6	2	6	3	1	4	4	4	
		Tent.	23											
	Sous-total			99	3	5	6	2	6	3	1	4	4	4
Extorsion		Acc.	1	8	7	9	14	10	19	16	15	8	15	4
		Tent.	4	9	4	13	7	13	8	19	9	11	6	3
	Sous-total			5	17	11	22	21	23	27	35	24	19	21
Maraudage		Acc.	1											
		Tent.	1											
	Sous-total			2										
Total			2.519	2.941	3.014	2.583	2.536	2.356	2.119	1.989	1.667	1.640	1.656	405

FPF/DGR/DR1/BIPOL - Statistiques policières de criminalité (date de clôture: 22/09/2023)
 Les données pour les années 2001 jusqu'à 2012 ne sont plus publiées mais restent disponibles sur demande auprès du service BIPOL.
 Les données pour 2023 ne concernent que le 1er trimestre.



Fraude

			2000	2013	2014	2015	2016	2017	2018	2019	2020	2021	2022	2023
Blanchiment d'argent	Acc.	2	3	4	4	3	9	4	4	22	22	17	4	
	Tent.									1		2		
	Sous-total	2	3	4	4	3	9	4	4	23	22	19	4	
Recel	Recel simple	Acc.	10	6	8	11	8	8	6	9	9	12	13	9
	Tent.													1
	Recel qualifié	Acc.	6	2	2	1				2	2			
	Non spécifié	Acc.	2				1							
	Sous-total	18	8	10	12	9	8	6	11	11	12	13	10	
Grivèlerie	Carburant / lubrifiant	Acc.	43	2	2	4	1	2	2	5	1	3	1	
	Boissons et aliments	Acc.	1	4	3	4	1	1		2	1		2	
	Voiture de location	Acc.	5	2	1		1			2	2	2	1	
	Logements	Acc.	2	1	3		1	1	1	2		1	2	
	Non spécifié	Acc.	2											
	Sous-total	53	9	9	8	4	4	3	11	4	6	6		
Détournement et destruction frauduleuse	Cel frauduleux	Inc.	1											
	Acc.	214	23	24	23	11	21	35	19	27	40	49	9	
	D'argent, de papiers, etc.	Acc.	2			1	1	1	1	1		1	1	
	De pièces judiciaires	Acc.	1											
	Tent.				1									
	D'objets saisis	Acc.		1				1			2	1	1	
Non spécifié	Acc.	45	2		2	2		2	1			4	2	
	Sous-total	263	26	24	27	14	23	38	21	29	41	55	12	
Escoquerie	Fraude par internet	Acc.		53	63	71	65	121	157	169	247	233	274	78
	Tent.			12	14	44	54	20	45	16	19	18	18	3
	Escoquerie sans internet	Acc.		63	61	48	59	64	62	50	67	57	61	9
	Tent.			16	17	9	32	17	13	13	2	9	6	1
	Non spécifié	Acc.	56											
	Tent.	19												
	Sous-total	75	144	155	172	210	222	277	248	335	317	359	91	
Tromperie	Marchandises vendues / travail fourni	Acc.	3	3	1	1	1	1				2		1
	Monnaies	Acc.					1							
	Endossement frauduleux de factures	Acc.			1				1					
	Non spécifié	Acc.	2											
	Sous-total	5	3	2	1	1	2	1			2		1	

FPF/DGR/DRI/BIPOL - Statistiques policières de criminalité (date de clôture: 22/09/2023)
 Les données pour les années 2001 jusqu'à 2012 ne sont plus publiées mais restent disponibles sur demande auprès du service BIPOL.
 Les données pour 2023 ne concernent que le 1er trimestre.



Fraude

			2000	2013	2014	2015	2016	2017	2018	2019	2020	2021	2022	2023
Abus de confiance et infr. apparentées	Abus de confiance	Acc.	65	48	54	73	55	48	44	39	54	45	54	13
		Tent.	1					1						
	Abus des faiblesses	Acc.	3	7	7	5	3	6	1	5	1	4	4	1
		Sous-total	69	55	61	78	58	54	46	44	55	49	58	14
Abus de biens sociaux	Par des sociétés	Acc.				1		1	1		3	1	1	
		Acc.										1		
	Autres	Acc.	1							2	1	1	1	
		Sous-total	1			1		1	1	2	4	3	2	
Infr. liées à l'insolvabilité	Par des tiers	Acc.				1		1				1		
		Acc.			1			1	1			2	1	
	Non spécifié	Acc.	2			1		1	1					3
		Sous-total	2			1	2		3	2			3	4
Insolvabilité frauduleuse	Acc.	1	1								1	1		
	Sous-total	1	1								1	1		
Chèques sans provision	Acc.	33												
	Tent.	5												
	Sous-total	38												
Total			527	249	265	304	301	323	379	343	462	456	516	132



Dégradation de la propriété

			2000	2013	2014	2015	2016	2017	2018	2019	2020	2021	2022	2023
Incendie volontaire	Dans lieu habité (de jour)	Acc.		1	2	2	1	1	1	3	4	2	4	1
		Acc.	6	2	2	2	3	1	3	2	2		2	
	Dans lieu habité (de nuit)	Tent.	2	1			1						1	
		Acc.					1							
	Dans un autre lieu (de jour)	Acc.	5	8	13	4	8	5	6	3	5	4	2	
		Tent.					1							
	Dans un autre lieu (de nuit)	Acc.	6	9	14	14	9	5	4	10	11	4	10	2
		Tent.	2		1									
	Dans un autre lieu (moment indéterminé)	Acc.	2	1	2	1	3	4	4	1				
Non spécifié	Acc.	1												
	Sous-total		24	22	34	23	27	16	18	19	22	10	19	3
Destruction par explosion volontaire	Dans un autre lieu (de nuit)	Acc.			1									
	Sous-total			1										
Incendie involontaire		Acc.	33	22	30	26	15	16	19	14	14	9	10	3
	Sous-total		33	22	30	26	15	16	19	14	14	9	10	3
Destruction, dénaturation, dégradation	Avec circ. aggr.	Acc.	72	7	4	3	3	2	3	1	1	2	1	3
	Destruction de biens agricoles	Acc.		2	1	1								
		Acc.	9											
	Non spécifié	Tent.	1											
	Sous-total		82	9	5	4	3	2	3	1	1	2	1	3
Vandalisme	Sur véhicules	Acc.	276	384	381	372	369	326	291	278	232	252	242	60
		Tent.	1		1									
	Sur autres biens mobiliers	Acc.	142	47	31	22	32	35	31	33	36	21	30	6
	Graffitis	Acc.	3	25	20	25	30	22	25	17	22	27	20	4
	Autres détériorations sur biens immobiliers	Acc.	153	235	256	180	205	149	164	150	156	136	138	31
	Dégradation de clôture	Acc.	12	6	3	5	2	3	3	1	5	8	11	
	Sous-total		587	697	692	604	638	535	514	479	451	444	441	101
	Total		726	750	762	657	683	569	554	513	488	465	471	110



Infr. contre la Sécurité de l'Etat

			2000	2013	2014	2015	2016	2017	2018	2019	2020	2021	2022	2023
Sûreté intérieure de l'Etat	Acc.											1		
	Sous-total											1		
Terrorisme	Groupe terroriste	Acc.						2	1					
	Sous-total							2	1					
		Total						2	1			1		



Infr. contre la sécurité publique

			2000	2013	2014	2015	2016	2017	2018	2019	2020	2021	2022	2023
Organisation criminelle	Acc.			8	8	2	8	7	7	5	2	3	3	
	Sous-total			8	8	2	8	7	7	5	2	3	3	
Association de malfaiteurs	Acc.	3		18	19	16	24	12	10	22	6	12	21	4
	Tent.									1				
	Sous-total	3		18	19	16	24	12	10	23	6	12	21	4
Evasion de prisonniers	Non-entrée de congé	Acc.							1			1		
	Non-respect surveillance électronique	Acc.		1			2	10	1	3	9	7	1	2
	Non spécifié	Tent.							1					
	Sous-total			1			2	10	3	3	9	8	1	2
Menaces	Menace d'attentat	Acc.		8	4	2	2	1	1		9	2	2	1
	Verbales	Acc.	185	106	82	83	89	84	97	83	86	74	82	21
	Ecrites	Acc.	16	39	20	26	26	34	47	42	36	27	41	13
	Par gestes, emblèmes	Acc.	36	38	34	26	30	32	45	49	56	45	43	13
		Tent.								1				
	Alerte à la bombe	Acc.	2		2	3	1	3	1	2	1	1		
		Tent.					1							
	Acc.	8	1			2				1				
	Sous-total	247	192	142	140	151	154	191	177	189	149	168	48	
	Total	250	219	169	158	185	183	211	208	206	172	193	54	

FPF/DGR/DRI/BIPOL - Statistiques policières de criminalité (date de clôture: 22/09/2023)
 Les données pour les années 2001 jusqu'à 2012 ne sont plus publiées mais restent disponibles sur demande auprès du service BIPOL.
 Les données pour 2023 ne concernent que le 1er trimestre.



Infr. contre l'autorité publique

			2000	2013	2014	2015	2016	2017	2018	2019	2020	2021	2022	2023
Violence c/ personnes investies autorité publique	Acc.		3	2	1	2	3	4	3	2	4	3	2	
	Sous-total		3	2	1	2	3	4	3	2	4	3	2	
Rébellion	Rébellion armée	Acc.	1	5	1	1	1		1	8	1	5	2	1
	Rébellion non armée	Acc.	15	29	21	20	21	13	27	15	23	15	28	7
	Non spécifié	Acc.	4	1		2		1	1					
	Sous-total		20	35	22	23	22	14	29	23	24	20	30	8
Outrages		Acc.	21	18	25	12	11	15	20	14	15	10	10	2
		Tent.	1											
	Sous-total		22	18	25	12	11	15	20	14	15	10	10	2
Refus de coopération (informatique et télécom)		Acc.									1			
	Sous-total										1			
Autres infractions	Bris de scellés	Acc.	1	7	6	3	2	2						
	Imprimés sans éditeur responsable	Acc.	3											
	Industrie, commerce et enchères publiques	Acc.	1											
	Sous-total		5	7	6	3	2	2						
		Total	50	62	54	40	38	35	52	39	44	33	42	10



Infr. contre la foi publique

			2000	2013	2014	2015	2016	2017	2018	2019	2020	2021	2022	2023
Faux en écritures	Faux en écritures	Acc.	71	35	30	26	27	32	16	23	21	26	34	12
		Tent.	1							1				
	Usage de faux en écrit. et écrit. falsifiées	Acc.	27	14	17	17	15	16	19	20	16	24	15	6
		Tent.							1					
	Sous-total			99	49	47	43	42	48	36	44	37	50	49
Usurpation	Immixtion dans fonctions publiques	Acc.		1	1		1							
	De fonctions	Acc.		7		6	2	3	4	3	3	1	3	
	De titres	Acc.			1		2	1						
	De grades	Acc.			1									
	De costumes, de décorations, etc.	Acc.			1		1							
	De nom	Acc.	8	27	37	46	56	55	56	56	58	59	46	16
		Tent.									1			
	Non spécifié	Acc.				1						1		
Sous-total			8	35	41	53	62	59	60	59	62	61	49	16
Contrefaçon / falsification	Contrefaçon	Acc.	5	9	6	4	4		3	3	2	7	7	3
		Tent.		2										
	Falsification	Acc.	4	9	1	4	7	8	1	4	1	5	8	2
		Acc.	1				2							
Sous-total			10	20	7	8	13	8	4	7	3	12	15	5
Fausses monnaies	Emission	Acc.	27	12	4	7	8	6	2	6	5	4		
		Tent.		2		1		1	2	1	5	1		
	Non spécifié	Acc.	1	1										
		Acc.	12	2	2		1							
	Autres	Tent.	1											
Sous-total			41	17	6	8	9	7	4	7	10	5		
Faux en justice	Fausses déclarations	Acc.	5	3	5	3	2	4	1					
	Falsification d'enregistrement	Acc.				1			1		1		2	
		Sous-total		5	3	5	4	2	4	2		1		2
Total			163	124	106	116	128	126	106	117	113	128	115	39

FPF/DGR/DR/BIPOL - Statistiques policières de criminalité (date de clôture: 22/09/2023)
 Les données pour les années 2001 jusqu'à 2012 ne sont plus publiées mais restent disponibles sur demande auprès du service BIPOL.
 Les données pour 2023 ne concernent que le 1er trimestre.





PZ ZENNEVALLEI

Infraction Code pénal

Infr. contre la famille

		2000	2013	2014	2015	2016	2017	2018	2019	2020	2021	2022	2023
Abandon de famille	Acc.	7	2		3	1				3		1	1
	Sous-total	7	2		3	1				3		1	1
Refus du droit aux relations personnelles	Acc.	90	58	60	47	61	52	81	52	43	34	66	9
	Sous-total	90	58	60	47	61	52	81	52	43	34	66	9
Non-acquittement pension alimentaire	Acc.	77	26	18	13	15	17	15	12	11	6	10	2
	Sous-total	77	26	18	13	15	17	15	12	11	6	10	2
Non spécifié	Acc.		1				1						
	Sous-total		1				1						
Total		174	87	78	63	77	70	96	64	57	40	77	12

Criminalité informatique

		2000	2013	2014	2015	2016	2017	2018	2019	2020	2021	2022	2023
Hacking	Acc.		4	7	9	26	25	40	47	29	41	30	8
	Tent.		1			1	1		3			1	
	Sous-total		5	7	9	27	26	40	50	29	41	31	8
Faux en informatique	Acc.		3	2	4	6	1	3	27	216	160	134	25
	Tent.									1	3	1	
	Sous-total		3	2	4	6	1	3	27	217	163	135	25
Fraude informatique	Acc.		90	114	73	106	89	115	187	397	383	404	86
	Tent.		11	10	3	12	14	5	17	22	12	8	2
	Sous-total		101	124	76	118	103	120	204	419	395	412	88
Sabotage	Acc.		5	1		1	4	1				2	
	Sous-total		5	1		1	4	1				2	
Total			114	134	89	152	134	164	281	665	599	580	121



Exercice illégal de l'autorité publique

		2000	2013	2014	2015	2016	2017	2018	2019	2020	2021	2022	2023
Usurpation de pouvoir	Acc.	2											
	Sous-total	2											
Corruption publique	Acc.		1	1				1			3		1
	Tent.								1				
	Sous-total		1	1				1	1		3		1
Détenation par fonctionnaire public	Acc.				1								
	Sous-total				1								
Violation de domicile par fonctionnaire public	Acc.		2										1
	Sous-total		2										1
Actes arbitraires	Acc.	1		1									1
	Sous-total	1		1									1
Abus de l'autorité	Acc.		1			1				1			
	Sous-total		1			1				1			
Non spécifié	Acc.	1											
	Sous-total	1											
Total		4	4	2	1	1		1	1	1	3		3

Marchand de sommeil

		2000	2013	2014	2015	2016	2017	2018	2019	2020	2021	2022	2023
Sans circ. aggr.	Acc.		1	1				1		1			
	Sous-total		1	1				1		1			
Avec circ. aggr.	Acc.										1		
	Sous-total										1		
Total			1	1				1		1	1		



Exploitation de la mendicité

		2000	2013	2014	2015	2016	2017	2018	2019	2020	2021	2022	2023
Incitation à la mendicité	Acc.			1									
	Sous-total			1									
	Total			1									

Traite des êtres humains

		2000	2013	2014	2015	2016	2017	2018	2019	2020	2021	2022	2023
Exploitation de la mendicité	Acc.		1										
	Sous-total		1										
Exploitation sexuelle	Acc.									1		1	
	Sous-total									1		1	
Exploitation économique	Acc.		2	1			1	1		1	4	3	
	Sous-total		2	1			1	1		1	4	3	
Crimes et délits forcés	Acc.						1			1			
	Sous-total						1			1			
	Total		3	1			2	1		3	4	4	

Autres infractions Code pénal

		2000	2013	2014	2015	2016	2017	2018	2019	2020	2021	2022	2023
	Acc.		3							1			
	Sous-total		3							1			
	Total		3							1			



Contravention Code pénal

		2000	2013	2014	2015	2016	2017	2018	2019	2020	2021	2022	2023
Injures (Contravention)	Acc.	22											
	Sous-total	22											
Destruction d'animaux (Contravention)	Acc.	5											
	Sous-total	5											
Autres contraventions CP	Acc.	99		1									
	Sous-total	99		1									
	Total	126		1									

STATISTIQUES POLICIERES DE CRIMINALITE

LIEU DE PERPETRATION: ZONE DE POLICE

PZ ZENNEVALLEI

***ANNEXE II: DETAIL PAR CATEGORIE DE DELIT
LOIS SPECIALES***



PZ ZENNEVALLEI

Infraction Lois spéciales

Drogues			2000	2013	2014	2015	2016	2017	2018	2019	2020	2021	2022	2023
Détention	Acc.	74	125	120	231	166	243	296	342	333	313	284	119	
	Sous-total	74	125	120	231	166	243	296	342	333	313	284	119	
Usage	Usage en groupe	Acc.	58											
	Usage individuel	Acc.	132											
		Tent.	1											
	Faciliter l'usage	Acc.	1	9	1	3	2	2	2	1	2	4	2	
	Incitation à l'usage	Acc.				1	1	4						
	Désordre, scandale ou danger dans un espace public	Acc.				2	1	1	1	2				
	Sous-total	192	9	1	6	3	4	7	3	2	4	2		
Importation et exportation	Acc.	3	10	8	8	6	4	7	1		5	2		
	Sous-total	3	10	8	8	6	4	7	1		5	2		
Fabrication	Acc.	2	4	5	4	9	8	16	9	9	15	11		
	Sous-total	2	4	5	4	9	8	16	9	9	15	11		
Commerce	Acc.	78	28	31	28	35	18	34	36	34	20	27		
	Tent.	1		1										
	Sous-total	79	28	32	28	35	18	34	36	34	20	27		
Autres	Acc.	1	3	7	12		1	10	2			2		
	Sous-total	1	3	7	12		1	10	2			2		
	Total	351	179	173	289	219	278	370	393	378	357	326	136	

FPF/DGR/DR/BIPOL - Statistiques policières de criminalité (date de clôture: 22/09/2023)
 Les données pour les années 2001 jusqu'à 2012 ne sont plus publiées mais restent disponibles sur demande auprès du service BIPOL.
 Les données pour 2023 ne concernent que le 1er trimestre.



Législation sur les étrangers			2000	2013	2014	2015	2016	2017	2018	2019	2020	2021	2022	2023
Transmigration illégale	Mariages simulés/blancs sans récompense/contrainte	Acc.			1	2	1	1			1			
		Tent.							1					
	Cohab. légale de complais. sans récompense/contr.	Acc.						1	1					
	Accès au territoire	Acc.	15	54	25	9	19	45	43	35	35	19	35	8
	Séjour	Acc.	22	108	109	58	87	78	112	108	112	126	122	23
	Éloignement	Acc.										1		
	Pas de port de documents d'identité ou de voyage	Acc.			2	1	1	1					1	
	Inscription au registre des étrangers	Acc.	1	140	84	103	108	117	96	109	93	83	90	27
	Tent.			2										
	Sous-total		38	304	221	173	216	243	253	252	241	229	248	58
Trafic d'êtres humains		Acc.				1	2	1	1		4			
	Sous-total					1	2	1	1		4			
Traite d'êtres humains		Acc.	2											
	Sous-total		2											
Aide au séjour illégal		Acc.										1		
	Sous-total											1		
Non spécifié		Acc.	2											
	Tent.		1											
	Sous-total		3											
Autres		Acc.	1	1	1								2	
	Sous-total		1	1	1								2	
	Total		44	305	222	174	218	244	254	252	245	230	250	58

FPF/DGR/DRI/BIPOL - Statistiques policières de criminalité (date de clôture: 22/09/2023)
 Les données pour les années 2001 jusqu'à 2012 ne sont plus publiées mais restent disponibles sur demande auprès du service BIPOL.
 Les données pour 2023 ne concernent que le 1er trimestre.



Environnement			2000	2013	2014	2015	2016	2017	2018	2019	2020	2021	2022	2023
Déchets	Transport de déchets	Acc.		13	7	7		1	3	4	4	3	1	
	Déchets par professionnel	Acc.		1	7	2	6	11	2	3	4	2		
	Déchets par particulier	Acc.	1	28	33	28	17	22	19	12	17	18	18	1
	Déchets par personne indéterminée	Acc.	61											
	Déchets: permis/autorisation	Acc.		3		1		4						
	Non spécifié	Acc.	1											
	Sous-total		63	45	47	38	23	38	24	19	25	23	19	1
Feux d'artifice			Acc.								1	2	2	1
	Sous-total										1	2	2	1
Autres que déchets	Urbanisme	Acc.	16	6	7	12	1	2	13	12	11	6	22	4
	Permis d'environnement	Acc.				2	1							
	Bruit	Acc.	5											
	Pollution de l'eau	Acc.	2	4	2	5		1	2					
	Pollution du sol	Acc.		1	2	1								
	Autres nuisances en matière d'environnement	Acc.	3		3						1		1	
	Sous-total		26	11	14	18	3	4	15	13	11	7	22	4
Biodiversité / Faune et flore	Bien-être animal	Acc.	11	4	5	7	10	12	16	9	4	10	15	7
	Protection de la nature	Acc.	2	3	4	2	1	3	4	2	1	1		
	Permis / autorisation animaux	Acc.		3	5			1			1			
	Destruction d'animaux	Acc.	2	2	1	1	2	1				2	1	
		Tent.			1							1		
	Sous-total		15	12	16	10	13	17	20	11	7	13	16	7
Total			104	68	77	66	39	59	59	43	44	45	59	13



Armes et explosifs			2000	2013	2014	2015	2016	2017	2018	2019	2020	2021	2022	2023
Détention illégale	Arme à feu	Acc.		22	18	20	6	8	15	26	7	19	14	8
	Arme blanche ou non à feu	Acc.		22	9	25	20	23	44	35	13	22	26	12
	Munition	Acc.		2	2	1	5	2	1	8	1	4	3	2
	Pièces/accessoires	Acc.		1					1					
	Non spécifié	Acc.	22		1			1		1	1		1	
	Sous-total		22	47	30	46	31	34	61	70	22	45	44	22
Port / transport illégal	Arme à feu	Acc.		5	7	3	1		1	4	5	2	1	
	Arme blanche ou non à feu	Acc.		21	12	17	20	19	32	21	18	30	36	11
	Munition	Acc.						1				1	1	
	Non spécifié	Acc.	13											
	Sous-total		13	26	19	20	21	20	33	25	23	33	38	11
Commerce illégal	Arme à feu	Acc.		1	1		1	1	1	1	3			
	Arme blanche ou non à feu	Acc.		1										1
	Non spécifié	Acc.	1			1						1		
	Sous-total		1	2	1	1	1	1	1	1	3	1		1
Fabrication / réparation illégale	Arme à feu	Acc.					1		1					
		Sous-total					1		1					
Explosifs		Acc.	1											
		Sous-total	1											
Autre	Numéro de série	Acc.											1	
	Vente par correspondance/internet d'arme à feu	Acc.											1	
	Mesures de sécurité	Acc.								1				
	Stockage	Acc.			1	1	1						1	1
	Défaut signalement vol ou perte	Acc.		2		1				12	1			
	Import / export / transit à un usage militaire	Acc.				2	2							
		Tent.				1								
	Non spécifié	Acc.	5										1	
	Sous-total		5	2	1	5	3		12	2		4		1
	Total		42	77	51	72	57	55	108	98	48	83	82	35



Protection de la personne			2000	2013	2014	2015	2016	2017	2018	2019	2020	2021	2022	2023
Discrimination	Racisme et xénophobie	Acc.	6	5	3	3	3	8	7	3	3	3	6	1
	Fondée sur son orientation sexuelle (homophobie)	Acc.		1			1	1					2	
	Fondée sur le sexe (sexisme)	Acc.								1			1	
	Fondée sur conviction religieuse ou philosophique	Acc.						1		1				
	Non spécifié	Tent.	1											
	Autre discrimination	Acc.				1				1			1	
	Sous-total		7	6	3	4	4	10	7	6	3	3	10	1
Droits d'auteur		Acc.	2											
	Sous-total		2											
Protection de la vie privée		Acc.	21	4	1	12	1	3		4	1	2	2	
	Sous-total		21	4	1	12	1	3		4	1	2	2	
Caméras de surveillance		Acc.								1			1	1
	Sous-total									1			1	1
Droit à l'image		Acc.			2	1	1	2	5	9	12	10	11	4
	Sous-total				2	1	1	2	5	9	12	10	11	4
Interdiction temporaire de résidence		Acc.											1	1
	Sous-total												1	1
Autres		Acc.	5										1	
	Sous-total		5										1	
	Total		35	10	6	17	6	15	12	20	16	16	26	8



PZ ZENNEVALLEI

Infraction Lois spéciales

Hormones et dopage

		2000	2013	2014	2015	2016	2017	2018	2019	2020	2021	2022	2023
Détention	Acc.		1	2	3	3	4	4	1	2	2		
	Sous-total		1	2	3	3	4	4	1	2	2		
Usage	Acc.				1								
	Sous-total				1								
	Total		1	2	4	3	4	4	1	2	2		

Loi du football

		2000	2013	2014	2015	2016	2017	2018	2019	2020	2021	2022	2023
Vente irrégulière de tickets	Acc.					4							
	Sous-total					4							
	Total					4							

Sécurité privée

		2000	2013	2014	2015	2016	2017	2018	2019	2020	2021	2022	2023
Entreprises de gardiennage / de sécurité	Acc.	2											
	Sous-total	2											
Non spécifié	Acc.										1		
	Sous-total										1		
	Total	2									1		



Protection de la jeunesse

		2000	2013	2014	2015	2016	2017	2018	2019	2020	2021	2022	2023
Législation sur l'obligation scolaire	Acc.	15	43	31	38	38	33	33	37	21	28	29	8
	Sous-total	15	43	31	38	38	33	33	37	21	28	29	8
Législation sur les dancings	Acc.	4											
	Sous-total	4											
Législation sur la protection de la jeunesse	Acc.	18	111	99	124	177	149	176	230	174	150	196	40
	Sous-total	18	111	99	124	177	149	176	230	174	150	196	40
Non spécifié	Acc.	1		1						1		1	
	Sous-total	1		1						1		1	
	Total	38	154	131	162	215	182	209	267	196	178	226	48



Code pénal social

		2000	2013	2014	2015	2016	2017	2018	2019	2020	2021	2022	2023
Harcèlement au travail	Acc.		4	3	6	3	3	6	3	5	5	2	
	Sous-total		4	3	6	3	3	6	3	5	5	2	
Violence au travail	Acc.			1							2		
	Sous-total			1							2		
Rémunération et autres avantages patrimoniaux	Acc.		1			1					2		
	Sous-total		1			1					2		
Travail illégal	Acc.	3					1				1	2	
	Sous-total	3					1				1	2	
Fraude sociale aux cotisations (travail au noir)	Acc.		8	9	13	10	8	25	25	24	18	8	
	Sous-total		8	9	13	10	8	25	25	24	18	8	
Documents sociaux	Acc.			1							2		
	Sous-total			1							2		
Relations collectives de travail	Acc.	1											
	Sous-total	1											
Surveillance et contrôle	Acc.							1	1				1
	Sous-total							1	1				1
Sécurité sociale	Acc.						1						
	Sous-total						1						
Infr. contre foi publique en droit pénal social	Acc.		1	1	8	7	1	3	5	4	4	1	
	Sous-total		1	1	8	7	1	3	5	4	4	1	
Esroquerie en droit pénal social	Acc.			6	3	2	3	4	3	2	4		1
	Sous-total			6	3	2	3	4	3	2	4		1
Autres	Acc.					1	1	1	1			1	
	Sous-total					1	1	1	1			1	
	Total	4	14	21	30	24	18	40	38	35	38	14	2



Ivresse et alcool

		2000	2013	2014	2015	2016	2017	2018	2019	2020	2021	2022	2023
Ivresse publique	Acc.	46	124	113	99	87	73	100	117	75	82	105	40
	Tent.	1											
	Sous-total	47	124	113	99	87	73	100	117	75	82	105	40
Heure de fermeture d'établiss. hôteliers	Acc.	1	12	6									
	Sous-total	1	12	6									
	Total	48	136	119	99	87	73	100	117	75	82	105	40

Législation sur les élections

		2000	2013	2014	2015	2016	2017	2018	2019	2020	2021	2022	2023
	Acc.	2											
	Sous-total	2											
	Total	2											

Registre de population

		2000	2013	2014	2015	2016	2017	2018	2019	2020	2021	2022	2023
	Acc.	182	422	410	419	377	406	406	413	370	417	405	127
	Tent.	1											
	Sous-total	183	422	410	419	377	406	406	413	370	417	405	127
	Total	183	422	410	419	377	406	406	413	370	417	405	127



Carte d'identité

		2000	2013	2014	2015	2016	2017	2018	2019	2020	2021	2022	2023
Pas en possession	Acc.	10	3	1	5	1	6	4					
	Sous-total	10	3	1	5	1	6	4					
Refus de présentation	Acc.	2		2			1						
	Sous-total	2		2			1						
Endommagée	Acc.		1						1				
	Sous-total		1						1				
Non spécifié	Acc.		1	1					1				
	Sous-total		1	1					1				
Autres	Acc.	3		3	2	14	3				1	4	
	Sous-total	3		3	2	14	3				1	4	
Total		15	5	7	7	15	10	4	2		1	4	

Santé publique

		2000	2013	2014	2015	2016	2017	2018	2019	2020	2021	2022	2023
Art de guérir, art infirmier, etc.	Acc.									1	1		
	Sous-total									1	1		
Politique de la santé	Acc.									5			
	Sous-total									5			
Interdiction de fumer	Acc.			1									
	Sous-total			1									
Prélèvement d'organes d'origine humaine	Acc.	1											
	Sous-total	1											
Législation médicaments	Acc.	1											
	Sous-total	1											
Denrées alimentaires	Acc.				1		2			2	2		
	Sous-total				1		2			2	2		
Refus ou négligence respect mesures	Acc.									979	548	2	
	Sous-total									979	548	2	
Non spécifié	Acc.									1			
	Sous-total									1			
Autres	Acc.	1								51	2		
	Sous-total	1								51	2		
Total		3		1	1		2			1.039	553	2	



Travail

		2000	2013	2014	2015	2016	2017	2018	2019	2020	2021	2022	2023
Règlement général protection du travail	Acc.	1		1	4			1	1		1	3	
	Sous-total	1		1	4			1	1		1	3	
Commerce ambulant	Acc.	4	4	2		2		1			2		1
	Tent.									1			
	Sous-total	4	4	2		2		1		1	2		1
Fraude sociale aux cotisations (travail au noir)	Acc.	5	3	3			1	1	1				
	Sous-total	5	3	3			1	1	1				
Accès à l'exercice d'une profession	Acc.		1										
	Sous-total		1										
Travailleurs étrangers	Acc.	2		1		1					1		
	Sous-total	2		1		1					1		
Non spécifié	Acc.			1				1					
	Sous-total			1				1					
Autres	Acc.	3		1	2	2	3	3	1	4	3	1	
	Sous-total	3		1	2	2	3	3	1	4	3	1	
	Total	15	8	9	6	5	4	7	3	5	7	4	1

Protection des revenus publics

		2000	2013	2014	2015	2016	2017	2018	2019	2020	2021	2022	2023
Douane et accises	Acc.					1				1	1		2
	Sous-total					1				1	1		2
Taxe de circulation / TMC	Acc.		2	26	13	11	31	31	4		1	1	
	Sous-total		2	26	13	11	31	31	4		1	1	
Fraude TVA	Acc.			1	1		1				1		
	Sous-total			1	1		1				1		
Fraude fiscale - impôts sur le revenu	Acc.		2				3	1			1		
	Sous-total		2				3	1			1		
Fraude autres revenus publics	Acc.						1						
	Sous-total						1						
Non spécifié	Acc.	4					5				1	1	
	Sous-total	4					5				1	1	
	Total	4	4	27	14	12	41	32	4	1	5	2	2



Législation économique

		2000	2013	2014	2015	2016	2017	2018	2019	2020	2021	2022	2023
Sociétés	Acc.	1	1		2	1	3	4		1	1	3	
	Sous-total	1	1		2	1	3	4		1	1	3	
Contrefaçon de droits de propriété intellectuelle	Acc.		1						1	1			
	Sous-total		1						1	1			
Délit d'initié	Acc.			1									
	Sous-total			1									
Autres	Acc.				1								
	Sous-total				1								
	Total	1	2	1	3	1	3	4	1	2	1	3	

Pratiques commerciales

		2000	2013	2014	2015	2016	2017	2018	2019	2020	2021	2022	2023
Pratiques du marché et protection du consommateur	Acc.	12								1			
	Sous-total	12								1			
Registre de commerce	Acc.											3	
	Sous-total											3	
Autres	Acc.	2	1								5	2	
	Sous-total	2	1								5	2	
	Total	14	1							1	5	5	



Autres lois spéciales

		2000	2013	2014	2015	2016	2017	2018	2019	2020	2021	2022	2023
Transport	Acc.	1	3	1	1				1	2		6	
	Sous-total	1	3	1	1				1	2		6	
Loteries et jeux de hasard	Acc.	1					1	3		1	1		
	Sous-total	1					1	3		1	1		
Infr. dans le secteur audiovisuel	Acc.	11											
	Sous-total	11											
Réquision prestataire de service	Acc.				1	1							
	Sous-total				1	1							
Dégradation involontaire câbles télécommunication	Acc.			7	3	1	4	11	6	6	9	30	8
	Sous-total			7	3	1	4	11	6	6	9	30	8
Infractions Loi police chemins de fer	Acc.			1	2	10	8	5	5	7	2	4	1
	Sous-total			1	2	10	8	5	5	7	2	4	1
Moyens de communications électroniques	Acc.										1	4	
	Sous-total										1	4	
Autres	Acc.	12	3	5	1				1	1			
	Sous-total	12	3	5	1				1	1			
	Total	25	6	14	8	12	13	19	13	17	13	44	9

STATISTIQUES POLICIERES DE CRIMINALITE

LIEU DE PERPETRATION: ZONE DE POLICE

PZ ZENNEVALLEI

***ANNEXE III: DETAIL
FIGURES CRIMINELLES / PHENOMENES***



PZ ZENNEVALLEI

FC Vol moyen de transport

		2000	2013	2014	2015	2016	2017	2018	2019	2020	2021	2022	2023
Vol de voiture	Acc.	128	51	62	84	62	64	64	41	33	48	22	5
	Tent.	41	2	7	9	6	6	5	4	2	5	2	
	Total	169	53	69	93	68	70	69	45	35	53	24	5
Vol de moto	Acc.	6	15	24	10	9	11	4	6	9	8	13	
	Tent.	1						1				2	
	Total	7	15	24	10	9	11	5	6	9	8	15	
Carjacking	Acc.	6	2	1	3	1	3	1		1	2	3	
	Tent.	3		1			2						
	Total	9	2	2	3	1	5	1		1	2	3	
Homejacking	Acc.	3		2	2	2		3	1				
	Tent.	1											
	Total	4		2	2	2		3	1				
Vol dans les garages	Acc.	11	12	9	16	19	9	10	7	4	5	2	
	Tent.	1											
	Total	12	12	9	16	19	9	10	7	4	5	2	
Vol de vélomoteur	Acc.	54	14	29	20	24	8	12	13	8	8	21	3
	Tent.	2		1		3		1	1	2			
	Total	56	14	30	20	27	8	13	14	10	8	21	3
Vol de vélo	Acc.	144	184	190	307	293	243	191	198	210	231	192	27
	Tent.	3	3	1	6	7	4	8	12	3	6	4	1
	Total	147	187	191	313	300	247	199	210	213	237	196	28



FC Cambriolage

		2000	2013	2014	2015	2016	2017	2018	2019	2020	2021	2022	2023
Cambriolage dans habitation	Acc.	373	520	504	444	429	366	361	305	244	235	232	52
	Tent.	156	331	300	242	286	293	233	232	161	165	141	50
	Total	529	851	804	686	715	659	594	537	405	400	373	102
Cambriolage ds entreprise ou commerce	Acc.	100	99	97	83	73	77	58	44	47	44	38	19
	Tent.	42	44	58	34	38	54	31	33	19	20	17	2
	Total	142	143	155	117	111	131	89	77	66	64	55	21
Cambriolage ds service public ou bâtiment administ	Acc.	31	31	43	24	25	18	28	31	18	8	11	3
	Tent.	8	18	29	11	9	10	7	13	17	3	4	2
	Total	39	49	72	35	34	28	35	44	35	11	15	5
Vol au béliér	Acc.		1		2	1		1	2				
	Tent.			1									
	Total		1	1	2	1		1	2				
Cambriolage dans bâtiment (total)	Acc.	502	650	642	550	527	461	447	380	309	287	281	74
	Tent.	206	392	385	286	333	357	271	278	197	188	162	54
	Total	708	1.042	1.027	836	860	818	718	658	506	475	443	128

FC Vol autre

		2000	2013	2014	2015	2016	2017	2018	2019	2020	2021	2022	2023
Vol à main armée	Acc.	40	15	21	19	29	24	21	18	10	9	15	
	Tent.	17	8	4	4	2	2		5	2	6	1	
	Total	57	23	25	23	31	26	21	23	12	15	16	
Vol avec violence sans arme	Acc.	61	89	99	87	86	67	65	45	43	42	64	9
	Tent.	11	24	26	33	23	29	16	18	15	19	22	4
	Total	72	113	125	120	109	96	81	63	58	61	86	13
Vol dans ou sur un véhicule	Acc.	378	441	504	362	395	392	353	306	230	232	234	59
	Tent.	89	95	102	66	80	61	47	60	62	69	50	12
	Total	467	536	606	428	475	453	400	366	292	301	284	71
Sacjacking dans une voiture	Acc.		4			3						1	
	Tent.		1	1		1							
	Total		5	1		4						1	
Vol d'armes et explosifs	Acc.	14	14	20	21	5	13	13	9	11	10	3	4
	Tent.												



FC Vol autre

		2000	2013	2014	2015	2016	2017	2018	2019	2020	2021	2022	2023
	Total	14	14	20	21	5	13	13	9	11	10	3	4
Steaming	Acc.		2	4	3	4	5				1	4	1
	Tent.				2	2	1						
	Total		2	4	5	6	6				1	4	1
Arrachage de sac à main	Acc.	12	15	15	7	7	8	4	3		2	3	
	Tent.	2	2	1	1								
	Total	14	17	16	8	7	8	4	3		2	3	
Vol à l'arraché	Acc.	24	28	36	31	42	28	33	12	10	11	22	3
	Tent.	2	4	2	8	4	2	1			2	1	
	Total	26	32	38	39	46	30	34	12	10	13	23	3
Vol à la tire	Acc.	131	146	156	119	76	78	76	92	46	37	49	19
	Tent.	2						1					
	Total	133	146	156	119	76	78	77	92	46	37	49	19
Vol à l'étalage	Acc.	203	174	168	147	153	127	163	112	134	139	145	53
	Tent.	3	9	9	11	12	7	3	7	8	12	13	2
	Total	206	183	177	158	165	134	166	119	142	151	158	55
Vol par ruse	Acc.	59	79	64	59	67	57	64	51	47	101	128	42
	Tent.	15	18	8	8	16	23	1	5	6	23	19	1
	Total	74	97	72	67	83	80	65	56	53	124	147	43
Vol de métaux	Acc.	5	43	16	10	10	12	7	13	12	3	14	3
	Tent.			1			2	1			1		
	Total	5	43	17	10	10	14	8	13	12	4	14	3
Vol sur les chantiers	Acc.	13	32	22	28	20	23	25	27	27	23	24	3
	Tent.	2	8	2	2	1	4	1	1	3		2	
	Total	15	40	24	30	21	27	26	28	30	23	26	3
Home-invasion	Acc.			1	1	2	2	4	5	3	2	3	
	Tent.				1				3				
	Total			1	2	2	2	4	8	3	2	3	
Vol d'animaux	Acc.		13	11	4	3	4	6		2	6	9	
	Tent.							1					
	Total		13	11	4	3	4	7		2	6	9	



FC Vol autre

		2000	2013	2014	2015	2016	2017	2018	2019	2020	2021	2022	2023
Vol de cargaison	Acc.		31	25	33	36	15	9	9	8	5	7	2
	Tent.		9	7	4	7			1	1		2	1
Total			40	32	37	43	15	9	10	9	5	9	3

Criminalité ICT

		2000	2013	2014	2015	2016	2017	2018	2019	2020	2021	2022	2023
Fraude de cartes de paiements	Acc.	6	66	89	41	73	62	51	64	69	47	48	13
	Tent.		8	7	4	8	8	1	7	2			
Total		6	74	96	45	81	70	52	71	71	47	48	13
Phishing	Acc.		4	1	1		3	11	42	209	187	119	22
	Tent.					1			4	4	5	2	1
Total			4	1	1	1	3	11	46	213	192	121	23
Ransomware	Acc.						5	3	3		3	3	
	Total						5	3	3		3	3	
Shouldersurfing	Acc.		7	22	5	4	13	6	13	6	1		1
	Tent.		1	1		1		1					
Total			8	23	5	5	13	7	13	6	1		1
Skimming	Acc.		2	1	3	12		3	1	1			
	Tent.		2		2	1							
Total			4	1	5	13		3	1	1			



FC Autre

		2000	2013	2014	2015	2016	2017	2018	2019	2020	2021	2022	2023
Violence contre les métiers d'intérêt général	Acc.	10	20	14	13	10	14	16	15	17	15	10	2
	Tent.											1	
	Total	10	20	14	13	10	14	16	15	17	15	11	2
Viol collectif	Acc.		1	1	1	2	2		1	2			
	Tent.												
	Total		1	1	1	2	2		1	2			
Graffiti	Acc.	3	25	20	25	34	22	26	17	22	27	20	4
	Tent.												
	Total	3	25	20	25	34	22	26	17	22	27	20	4
Dégradation de voiture	Acc.	172	363	378	362	357	321	283	263	223	246	234	55
	Tent.												
	Total	172	363	378	362	357	321	283	263	223	246	234	55
Rixe au couteau	Acc.	2		3	2	1	4	3	1	1	4	2	1
	Tent.		3		1	3	3	3	1	2	2	1	
	Total	2	3	3	3	4	7	6	2	3	6	3	1

PH Violence intrafamiliale (VIF)

		2000	2013	2014	2015	2016	2017	2018	2019	2020	2021	2022	2023
VIF: physique, dans le couple	Acc.	69	133	108	129	92	116	117	112	95	92	112	26
	Tent.				1	3	1	4	1	2	1	1	1
	Total	69	133	108	130	95	117	121	113	97	93	113	27
VIF: physique, envers des descendants	Acc.	4	24	13	15	17	23	18	23	13	13	27	7
	Tent.				1	1	1				1		
	Total	4	24	13	16	18	24	18	23	13	14	27	7
VIF: physique, envers d'autres membres	Acc.	62	30	18	27	16	11	21	23	13	17	30	3
	Tent.				1					1	1	1	
	Total	62	30	18	28	16	11	21	23	14	18	31	3
VIF: sexuelle, dans le couple	Acc.				1				1	3	1	4	1
	Tent.			1					1				
	Total			1	1				2	3	1	4	1
VIF: sexuelle, envers des descendants	Acc.	10	1	1	7	4	3	4	2	7	4	4	1
	Tent.												
	Total	10	1	1	7	4	3	4	2	7	4	4	1
VIF: sexuelle, envers d'autres membres	Acc.								1	1			
	Tent.												
	Total								1	1			



PH Violence intrafamiliale (VIF)

		2000	2013	2014	2015	2016	2017	2018	2019	2020	2021	2022	2023
	Total								1	1			
VIF: psychique, dans le couple	Acc.	94	90	83	70	83	65	118	96	85	66	104	19
	Total	94	90	83	70	83	65	118	96	85	66	104	19
VIF: psychique, envers des descendants	Acc.		1	1	1	2	1	4	6	6	3	5	1
	Total		1	1	1	2	1	4	6	6	3	5	1
VIF: psychique, envers d'autres membres	Acc.		6	1	3	4	1	5	2	6	4	2	2
	Tent.								1				
	Total		6	1	3	4	1	5	3	6	4	2	2
VIF: économique, dans le couple	Acc.	1	4	9	2	5	2	3	13	10	8	5	2
	Total	1	4	9	2	5	2	3	13	10	8	5	2
VIF: économique, envers des descendants	Acc.	6						1					
	Total	6						1					
VIF: économique, envers d'autres membres	Acc.	97	31	18	16	17	18	16	15	18	8	15	4
	Tent.	2											
	Total	99	31	18	16	17	18	16	15	18	8	15	4

PH Hormones et dopage

		2000	2013	2014	2015	2016	2017	2018	2019	2020	2021	2022	2023
Dopage humain	Acc.	1	1	3	3	3	5	4	2	2	3		
	Total	1	1	3	3	3	5	4	2	2	3		
Engraissement illégal	Acc.		1	2							3		
	Total		1	2							3		



PH Drogues

		2000	2013	2014	2015	2016	2017	2018	2019	2020	2021	2022	2023
Vente de cocaïne	Acc.		7	3	6	4		2	2	9	5	7	8
	Total		7	3	6	4		2	2	9	5	7	8
Import-export de cocaïne	Acc.		2		1							1	
	Total		2		1							1	
Production de drogues synthétiques	Acc.					2		1			1		
	Total					2		1			1		
Import-export de drogues synthétiques	Acc.		1	2	1						1		
	Total		1	2	1						1		
Vente de drogues synthétiques	Acc.	4	5	10	7	8	5	5	8	7	1	3	
	Total	4	5	10	7	8	5	5	8	7	1	3	
Production de cannabis (culture)	Acc.		2	1		5	2	12	3	5	6	3	2
	Total		2	1		5	2	12	3	5	6	3	2
Import-export de cannabis en grande quantité	Acc.		1	1									
	Total		1	1									
Vente de cannabis en grande quantité	Acc.		2		3			1		1	1	2	
	Total		2		3			1		1	1	2	
Import-export d'héroïne	Acc.					1							
	Total					1							
Vente-traffic d'héroïne	Acc.					1							
	Total					1							



PH Trafic d'armes

		2000	2013	2014	2015	2016	2017	2018	2019	2020	2021	2022	2023
Commerce et production d'arme à feu et mun.	Acc.		1	1	3	2	1	2	1	2	2		
	Tent.				1								
	Total		1	1	4	2	1	2	1	2	2		
Commerce et production d'arme non à feu	Acc.		1			2							1
	Tent.												
	Total		1			2							1

PH Traite des êtres humains

		2000	2013	2014	2015	2016	2017	2018	2019	2020	2021	2022	2023
TEH - exploitation économique	Acc.	15	2	1			1	1		1	4	3	
	Tent.												
	Total	15	2	1			1	1		1	4	3	
TEH - exploitation sexuelle	Acc.	1	1	1				1	1	3	3	1	
	Tent.												
	Total	1	1	1				1	1	3	3	1	

PH Violence dans l'espace public

		2000	2013	2014	2015	2016	2017	2018	2019	2020	2021	2022	2023
Violence physique (transport public)	Acc.	9	14	17	11	7	18	14	11	7	15	8	1
	Tent.			1		1	1						
	Total	9	14	18	11	8	19	14	11	7	15	8	1
Violence physique (voie publique)	Acc.	119	161	125	122	116	104	143	133	87	110	120	28
	Tent.	1	2	3	3	2	2	7	4	2	5	3	
	Total	120	163	128	125	118	106	150	137	89	115	123	28
Violence physique (autre endroit public)	Acc.	9	6	8	13	4	6	3	9	9	5	14	1
	Tent.		1	1									
	Total	9	7	9	13	4	6	3	9	9	5	14	1
Violence physique (endroit accessible au public)	Acc.	63	45	61	59	34	34	50	50	43	42	50	6
	Tent.		1	1	1		2	2	2				
	Total	63	46	62	60	34	36	52	52	43	42	50	6
Violence sexuelle (transport public)	Acc.		10	2		1	2	1	1	4	3	3	1
	Tent.												
	Total		10	2		1	2	1	1	4	3	3	1



PH Violence dans l'espace public

		2000	2013	2014	2015	2016	2017	2018	2019	2020	2021	2022	2023
Violence sexuelle (voie publique)	Acc.	6	12	16	9	15	10	5	7	10	5	17	1
	Tent.	1				3	2						
	Total	7	12	16	9	18	12	5	7	10	5	17	1
Violence sexuelle (autre endroit public)	Acc.	4	2	4	2	1	2	2	5	4	1	6	
	Tent.												
	Total	4	2	4	2	1	2	2	5	4	1	6	
Violence sexuelle (endroit accessible au public)	Acc.	2	6	3	3	8	7	12	9	5	6	15	1
	Tent.				1	1							
	Total	2	6	3	4	9	7	12	9	5	6	15	1
Violence psychique (transport public)	Acc.	5	10	13	9	9	13	13	8	8	8	7	3
	Tent.												
	Total	5	10	13	9	9	13	13	8	8	8	7	3
Violence psychique (voie publique)	Acc.	96	107	83	67	89	90	89	104	66	66	92	21
	Tent.	1											
	Total	97	107	83	67	89	90	89	104	66	66	92	21
Violence psychique (autre endroit public)	Acc.	16	10	15	18	13	8	13	4	10	5	12	
	Tent.												
	Total	16	10	15	18	13	8	13	4	10	5	12	
Violence psychique (endroit accessible au public)	Acc.	67	42	29	41	43	55	45	32	30	26	31	7
	Tent.					1							
	Total	67	42	29	41	44	55	45	32	30	26	31	7
Vol à main armée (transport public)	Acc.	3			1		1					1	
	Tent.												
	Total	3			1		1					1	
Vol à main armée (voie publique)	Acc.	9	6	6	5	7	11	3	8	5	3	4	
	Tent.	6	1	2	2	1	2		2		1		
	Total	15	7	8	7	8	13	3	10	5	4	4	
Vol à main armée (autre endroit public)	Acc.	1		1	1	2			1				
	Tent.	1		1									
	Total	2		2	1	2			1				
Vol à main armée (endroit accessible au public)	Acc.	8	4	8	6	13	6	9	4	3	5	6	
	Tent.	4	4	1	1	1			1	1	1	1	
	Total	12	8	9	7	14	6	9	5	4	6	7	
Vol avec violence sans arme (transport public)	Acc.	5	8	4	9	7	4	1	1	3	5	3	3
	Tent.		1	2	2	2	2						
	Total	5	9	6	11	9	6	1	1	3	5	3	3



PH Violence dans l'espace public

		2000	2013	2014	2015	2016	2017	2018	2019	2020	2021	2022	2023
Vol avec violence sans arme (voie publique)	Acc.	29	48	53	51	41	36	29	13	6	14	20	2
	Tent.	6	6	7	12	9	2	4	1	1	3	3	
	Total	35	54	60	63	50	38	33	14	7	17	23	2
Vol avec violence sans arme (autre endroit public)	Acc.	2	1	9	5	2	1	3	2	1		5	
	Tent.			1								1	
	Total	2	1	10	5	2	1	3	2	1		6	
Vol avec violence sans arme (endr. acces. au pub.)	Acc.	8	14	13	11	20	15	9	12	11	6	14	
	Tent.	3	1	5	3	2	6		1		1	2	1
	Total	11	15	18	14	22	21	9	13	11	7	16	1

PH Autre

		2000	2013	2014	2015	2016	2017	2018	2019	2020	2021	2022	2023
Faux policiers	Acc.		5	1	8	3	4	7	2	2	3	2	1
	Tent.		6	1	1	1	3		2	1		1	
	Total		11	2	9	4	7	7	4	3	3	3	1
Terrorisme, extrémisme et radicalisme	Acc.		2	1	1		3	1		2	1	2	1
	Tent.											1	
	Total		2	1	1		3	1		2	1	3	1
Cyberharcèlement	Acc.	34	52	46	54	110	101	101	73	85	72	63	14
	Tent.								1				
	Total	34	52	46	54	110	101	101	74	85	72	63	14
Fraude à l'identité	Acc.	27	44	55	59	75	82	106	129	184	214	203	65
	Tent.		3	2	9	8	4	12	9	10	13	9	1
	Total	27	47	57	68	83	86	118	138	194	227	212	66

STATISTIQUES POLICIERES DE CRIMINALITE

LIEU DE PERPETRATION: ZONE DE POLICE

PZ ZENNEVALLEI

***ANNEXE IV: FAITS ENREGISTRES
NON CRIMINELS***



PZ ZENNEVALLEI

Faits non criminels

Maladies / Décès / Disparition

	2000	2013	2014	2015	2016	2017	2018	2019	2020	2021	2022	2023
Suicide	36	21	29	11	17	8	11	11	7	7	15	4
Personne malade	20	36	42	40	37	45	40	49	48	50	35	11
Décès suspect	7	11	16	12	27	27	22	20	17	17	23	2
Décès naturel	16	14	7	9	1	2	3		3	2		
Disparition (personne disparue)	37	32	37	33	28	36	25	42	31	30	23	4
Accident (sauf roulage)	32	23	16	19	6	14	9	18	8	14	12	4
Sécurité des travailleurs (accident du travail)												1
Autres	4		1									
Total	152	137	148	124	116	132	110	140	114	120	108	26

Appels

	2000	2013	2014	2015	2016	2017	2018	2019	2020	2021	2022	2023
Alarme	6										1	1
Appels	21	8	11	1	3	2	3	2	4	2	8	3
Total	27	8	11	1	3	2	3	2	4	2	9	4

Problèmes sociaux

	2000	2013	2014	2015	2016	2017	2018	2019	2020	2021	2022	2023
Différends familiaux	89	30	30	16	8	21	6	11	5	8	14	7
Différend (pas de coups)	33	10	10	8	7	4	5	5	4	3	6	2
Affaire civile	23	12	6	6	2	6	5	4	2	5	3	3
Protection de la jeunesse	50	17	17	11	19	12	9	16	6	10	18	3
Autres	40	12	10	8	10	12	8	10	13	18	34	4
Total	235	81	73	49	46	55	33	46	30	44	75	19

Catastrophes

	2000	2013	2014	2015	2016	2017	2018	2019	2020	2021	2022	2023
Fuite de gaz											1	



Catastrophes

	2000	2013	2014	2015	2016	2017	2018	2019	2020	2021	2022	2023
Eboulement	1											
Affaissement						1						
Dégâts tempête	2	3	6	5	1	1	3	1			2	
Problèmes causés par l'eau	2											
Dégâts eau	4		1									
Total	9	3	7	5	1	2	3	1			3	

Ordre public

	2000	2013	2014	2015	2016	2017	2018	2019	2020	2021	2022	2023
Troubles	2	15	25	14	9	4	17	4	10	3	5	1
Autres	1		1					1			1	
Total	3	15	26	14	9	4	17	5	10	3	6	1

Agissements suspects

	2000	2013	2014	2015	2016	2017	2018	2019	2020	2021	2022	2023
	120	7	2	7	7	3	3	3	4	1	8	2
Total	120	7	2	7	7	3	3	3	4	1	8	2

Objets trouvés

	2000	2013	2014	2015	2016	2017	2018	2019	2020	2021	2022	2023
	12	5	1	2	3		3		2	1	1	2
Total	12	5	1	2	3		3		2	1	1	2

Objets perdus

	2000	2013	2014	2015	2016	2017	2018	2019	2020	2021	2022	2023
	480	3.180	3.024	2.814	1.813	1.704	1.775	1.751	1.440	1.602	1.560	404
Total	480	3.180	3.024	2.814	1.813	1.704	1.775	1.751	1.440	1.602	1.560	404

Autres non-infractions

	2000	2013	2014	2015	2016	2017	2018	2019	2020	2021	2022	2023
Ordonnance de capture					1	3		1		1	1	
Non-respect des conditions	3	2	3		3	1	3	5	11	10	5	3



Autres non-infractions

	2000	2013	2014	2015	2016	2017	2018	2019	2020	2021	2022	2023
Procès-verbal d'information	163	39	33	17	15	21	22	29	24	36	29	17
Notification		197	233	285	190	194	265	256	203	254	310	105
Dégradation involontaire câbles (non-télécom)		20	11	11	5	5	1	8	2	2	2	
Demande signalement surveillance électronique								1		8	22	20
Fonction de contrôle armes		3		1	2	1	2			5	13	2
Non spécifié									1	1		
Autres non infractions	26											
Total	192	261	280	314	216	225	293	300	241	317	382	147