

# ***STATISTIQUES POLICIERES DE CRIMINALITE***

---

*LIEU DE PERPETRATION: ZONE DE POLICE*

**KASTZE**

***2000 - Trimestre 1 2023***

*Police fédérale - DGRIDRIIBIPOL*

# ***STATISTIQUES POLICIERES DE CRIMINALITE***

---

*LIEU DE PERPETRATION: ZONE DE POLICE*

**KASTZE**

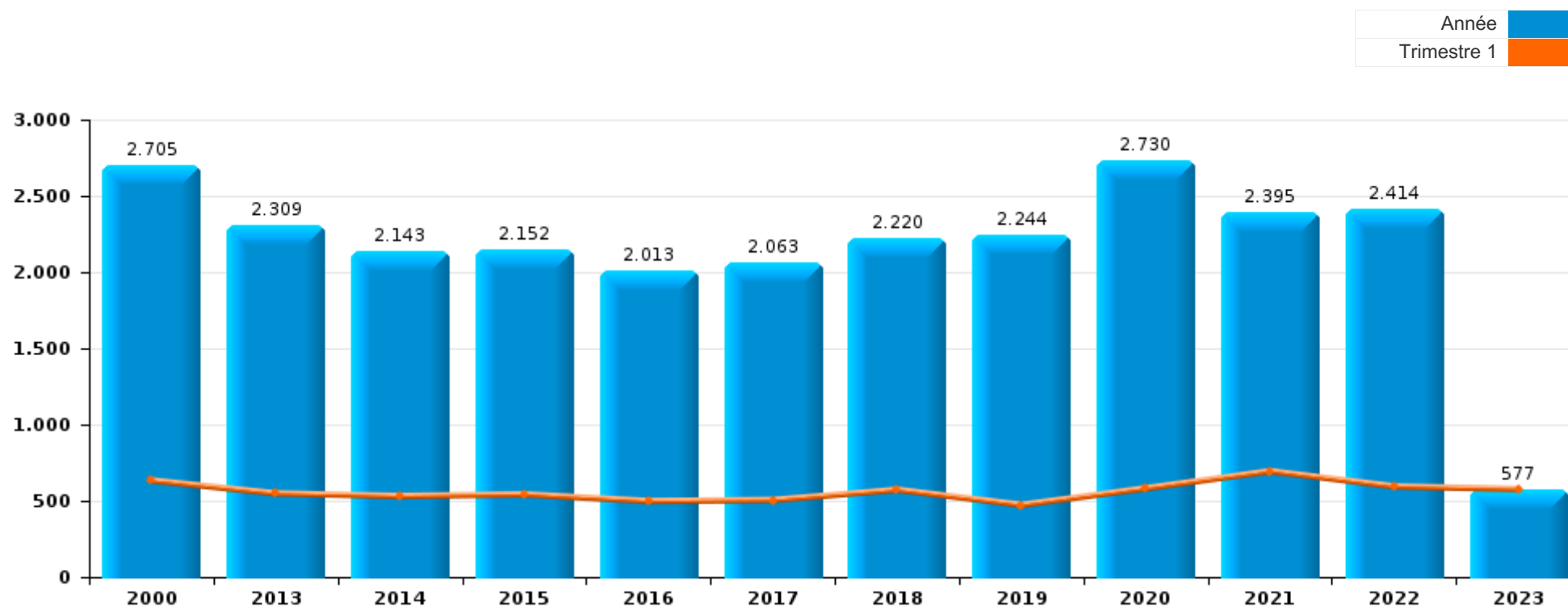
***PARTIE I : INFRACTIONS JUDICIAIRES***

## CRIMINALITE ENREGISTREE COMMISE AU NIVEAU DE LA ZONE DE POLICE



### KASTZE

	2000	2013	2014	2015	2016	2017	2018	2019	2020	2021	2022	2023
Nombre total des délits	2.705	2.309	2.143	2.152	2.013	2.063	2.220	2.244	2.730	2.395	2.414	577



FPF/DGR/DRI/BIPOL - Statistiques policières de criminalité (date de clôture: 22/09/2023)

Les données pour les années 2001 jusqu'à 2012 ne sont plus publiées mais restent disponibles sur demande auprès du service BIPOL.

Les données pour 2023 ne concernent que le 1er trimestre.



**KASTZE**

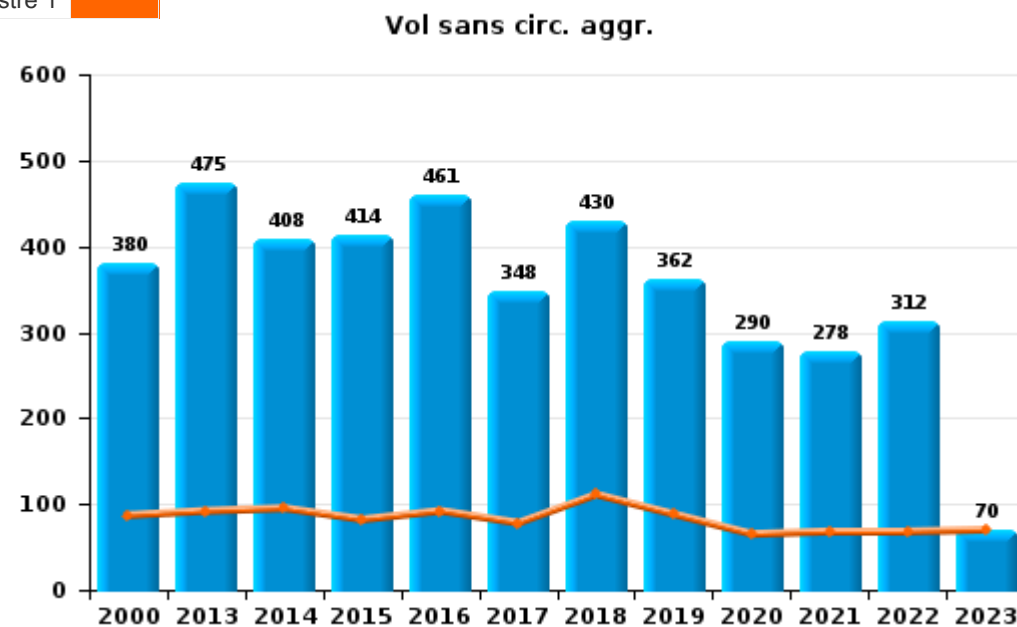
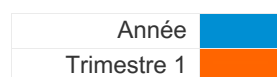
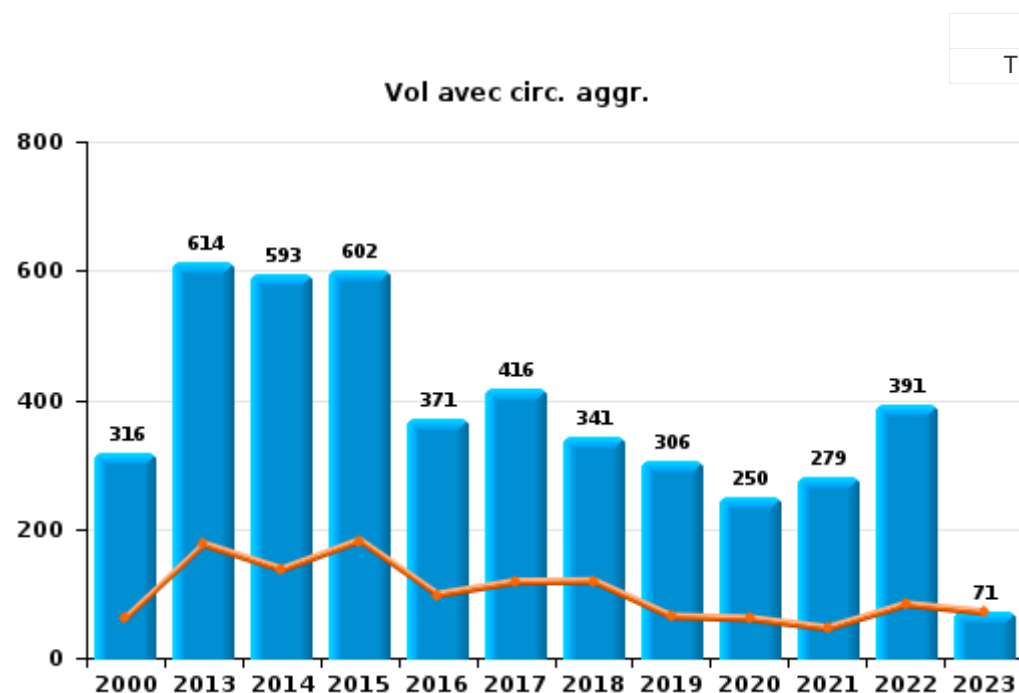
	2000	2013	2014	2015	2016	2017	2018	2019	2020	2021	2022	2023
Vol et extorsion	1.194	1.101	1.007	1.026	845	777	790	676	555	571	713	148
Dégradation de la propriété	268	244	204	193	184	165	199	160	172	177	179	32
Fraude	195	143	106	101	100	118	141	203	283	289	296	96
Infr. contre l'intégrité physique	129	143	132	162	163	171	169	167	143	138	153	34
Drogues	140	100	133	113	115	168	194	157	166	130	179	33
Criminalité informatique		38	29	30	45	53	82	114	165	184	212	59
Infr. contre autres valeurs morales et sentiments	57	72	77	89	87	85	78	83	111	99	91	28
Protection de la jeunesse	2	19	37	40	52	88	79	126	126	102	125	34
Infr. contre la sécurité publique	76	80	41	77	60	57	66	71	76	99	68	30
Législation sur les étrangers	67	83	55	70	47	55	82	44	56	79	58	12
Registre de population	50	59	71	63	59	48	45	57	31	37	45	11
Armes et explosifs	32	35	33	24	31	38	21	118	73	67	78	7
Infr. contre la foi publique	48	38	34	23	46	45	49	67	60	37	38	12
Santé publique	2	2	1	1					278	201	2	1
Autres lois spéciales	59	2		12	14	13	27	41	221	15	13	5
Environnement	109	26	31	23	30	31	37	16	42	22	30	6
Infr. contre les mœurs	22	27	19	28	30	38	43	46	47	35	44	11
Infr. contre la famille	49	39	48	25	27	30	23	28	38	33	29	8
Ivresse et alcool	6	15	17	12	15	19	15	30	20	26	26	4
Infr. contre l'autorité publique	15	12	10	14	22	25	23	12	27	18	11	1
Protection des revenus publics	42	6	14	5	10	12	16	1	1			
Travail	15	7	20	6	9	1	6	3	1	3	1	1
Protection de la personne	24	2	3	4	3	1	7	4	7	8	4	2
Code pénal social		5	3	5	4	8	8	7	9	7	6	
Carte d'identité	12		3		2	4	10	2	12	12		1
Pratiques commerciales	40		5	1	1	1	1			1	6	
Contravention Code pénal	49											
Infr. contre la liberté individuelle	1	3	4	3	6	5	2	6	4	2	3	
Hormones et dopage		3	2	1	1	3	5	1				
Infr. relative au statut juridique de l'enfant	1	1	1	1	1	1	2		2	1	1	
Code pénal militaire et milice		1	1		3			2			1	
Exercice illégal de l'autorité publique		3				1					1	
Infr. contre la Sécurité de l'Etat			1			1		1		1		1
Législation économique	1		1			1			1	1		
Traite des êtres humains					1			1	1		1	
Autres infractions Code pénal									1			
Sécurité privée									1			
<b>Sous-total</b>	<b>2.705</b>	<b>2.309</b>	<b>2.143</b>	<b>2.152</b>	<b>2.013</b>	<b>2.063</b>	<b>2.220</b>	<b>2.244</b>	<b>2.730</b>	<b>2.395</b>	<b>2.414</b>	<b>577</b>
<b>Contravention règlement policier local</b>		39	19	30	21	84	672	646	929	514	421	100
<b>Sous-total</b>		<b>39</b>	<b>19</b>	<b>30</b>	<b>21</b>	<b>84</b>	<b>672</b>	<b>646</b>	<b>929</b>	<b>514</b>	<b>421</b>	<b>100</b>
<b>Total</b>	<b>2.705</b>	<b>2.348</b>	<b>2.162</b>	<b>2.182</b>	<b>2.034</b>	<b>2.147</b>	<b>2.892</b>	<b>2.890</b>	<b>3.659</b>	<b>2.909</b>	<b>2.835</b>	<b>677</b>



I.1. Catégorie des infractions : Vol et extorsion (top 5 des infractions au niveau national 2022)

**KASTZE**

	2000	2013	2014	2015	2016	2017	2018	2019	2020	2021	2022	2023
<b>Vol avec circ. aggr.</b>	316	614	593	602	371	416	341	306	250	279	391	71
<b>Vol sans circ. aggr.</b>	380	475	408	414	461	348	430	362	290	278	312	70
<b>Vol non spécifié</b>	496	1	2	3	2	5	6		4	3	3	
<b>Extorsion</b>	1	11	4	7	11	8	13	8	11	11	7	7
<b>Autres</b>	1											
<b>Total</b>	<b>1.194</b>	<b>1.101</b>	<b>1.007</b>	<b>1.026</b>	<b>845</b>	<b>777</b>	<b>790</b>	<b>676</b>	<b>555</b>	<b>571</b>	<b>713</b>	<b>148</b>

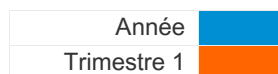




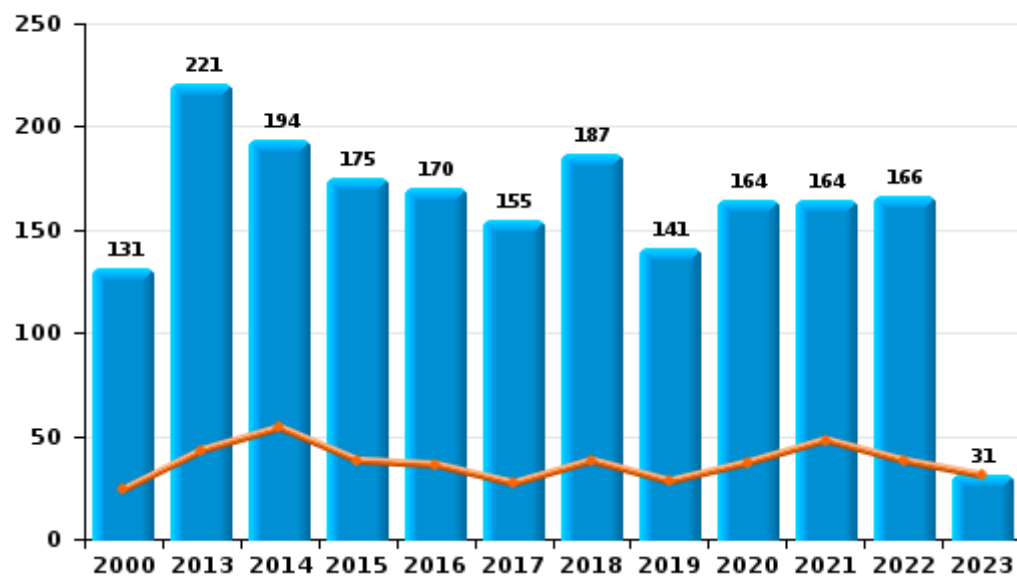
I.2. Catégorie des infractions : Dégradation de la propriété (top 5 des infractions au niveau national 2022)

**KASTZE**

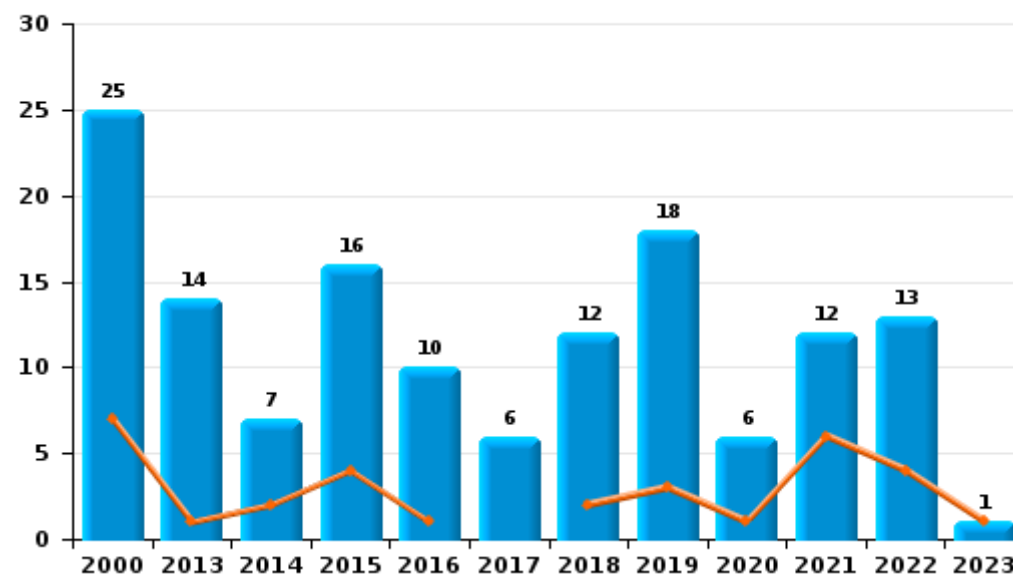
	2000	2013	2014	2015	2016	2017	2018	2019	2020	2021	2022	2023
Vandalisme	131	221	194	175	170	155	187	141	164	164	166	31
Destruction, dénaturation, dégradation	111	9	2	2	4	4		1	2	1		
Incendie volontaire	8	7	5	8	8	5	6	12	6	10	12	1
Incendie involontaire	17	7	2	8	2	1	6	6		2	1	
Destruction par explosion volontaire	1		1									
<b>Total</b>	<b>268</b>	<b>244</b>	<b>204</b>	<b>193</b>	<b>184</b>	<b>165</b>	<b>199</b>	<b>160</b>	<b>172</b>	<b>177</b>	<b>179</b>	<b>32</b>



Vandalisme



Incendie



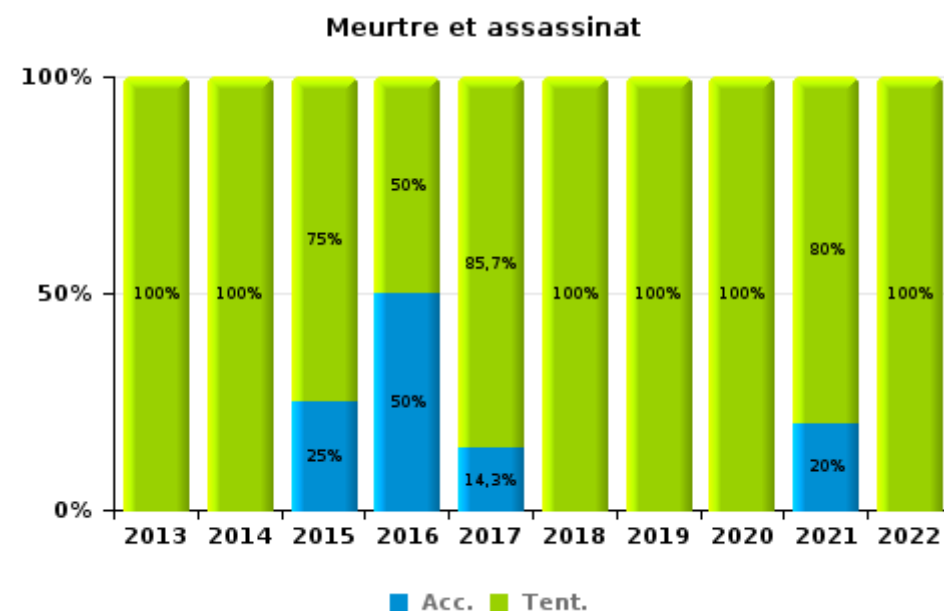
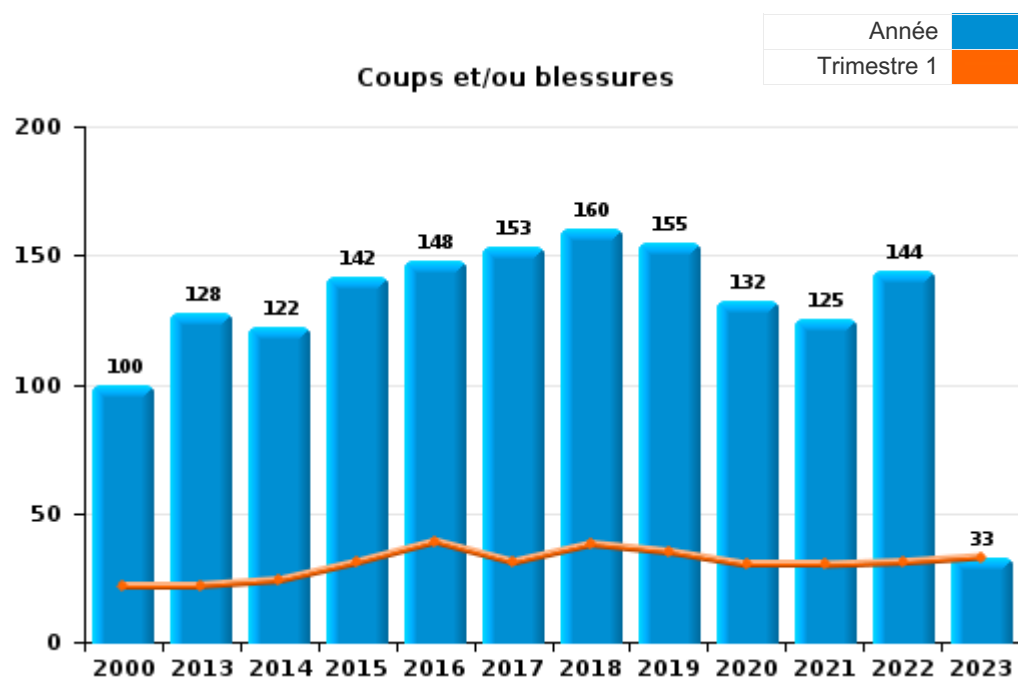
FPF/DGR/DRI/BIPOL - Statistiques policières de criminalité (date de clôture: 22/09/2023)  
 Les données pour les années 2001 jusqu'à 2012 ne sont plus publiées mais restent disponibles sur demande auprès du service BIPOL.  
 Les données pour 2023 ne concernent que le 1er trimestre.



I.3. Catégorie des infractions : Infr. contre l'intégrité physique (top 5 des infractions au niveau national 2022)

**KASTZE**

	2000	2013	2014	2015	2016	2017	2018	2019	2020	2021	2022	2023
<b>Coups et/ou blessures</b>	100	128	122	142	148	153	160	155	132	125	144	33
<b>Autres</b>	29	14	6	16	13	11	6	11	9	8	8	1
<b>Meurtre et assassinat</b>		1	4	4	2	7	3	1	2	5	1	
<b>Total</b>	<b>129</b>	<b>143</b>	<b>132</b>	<b>162</b>	<b>163</b>	<b>171</b>	<b>169</b>	<b>167</b>	<b>143</b>	<b>138</b>	<b>153</b>	<b>34</b>



FPF/DGR/DRI/BIPOL - Statistiques policières de criminalité (date de clôture: 22/09/2023)  
 Les données pour les années 2001 jusqu'à 2012 ne sont plus publiées mais restent disponibles sur demande auprès du service BIPOL.  
 Les données pour 2023 ne concernent que le 1er trimestre.



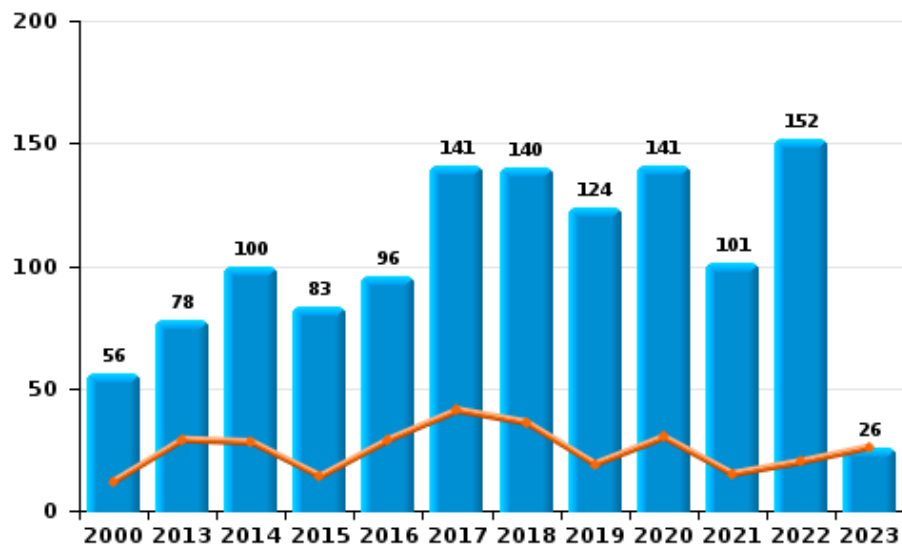
I.4. Catégorie des infractions : Drogues (top 5 des infractions au niveau national 2022)

**KASTZE**

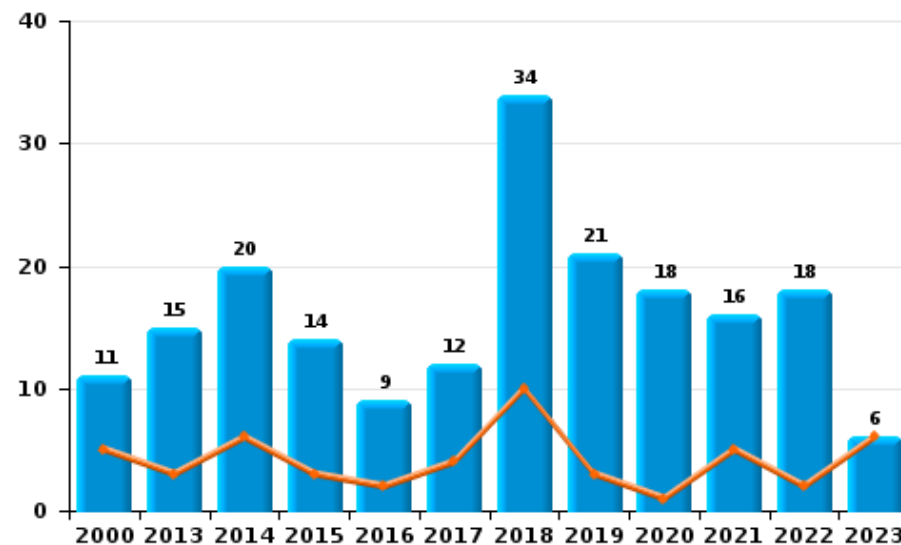
	2000	2013	2014	2015	2016	2017	2018	2019	2020	2021	2022	2023
Détention	56	78	100	83	96	141	140	124	141	101	152	26
Commerce	11	15	20	14	9	12	34	21	18	16	18	6
Usage	57	3		1		4	7	6	1	1	2	
Fabrication		3	6	9	6	6	3	5	5	8	2	1
Importation et exportation	16	1	5	3	2	5	5			2	1	
Autres			2	3	2		5	1	1	2	4	
<b>Total</b>	<b>140</b>	<b>100</b>	<b>133</b>	<b>113</b>	<b>115</b>	<b>168</b>	<b>194</b>	<b>157</b>	<b>166</b>	<b>130</b>	<b>179</b>	<b>33</b>

Année	<span style="color: blue;">■</span>
Trimestre 1	<span style="color: orange;">■</span>

Détention



Commerce







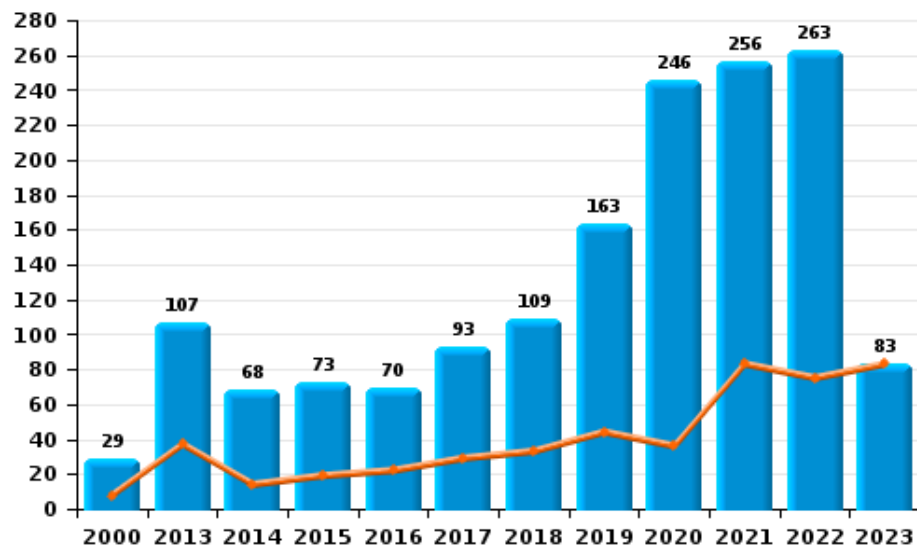
I.5. Catégorie des infractions : Fraude (top 5 des infractions au niveau national 2022)

**KASTZE**

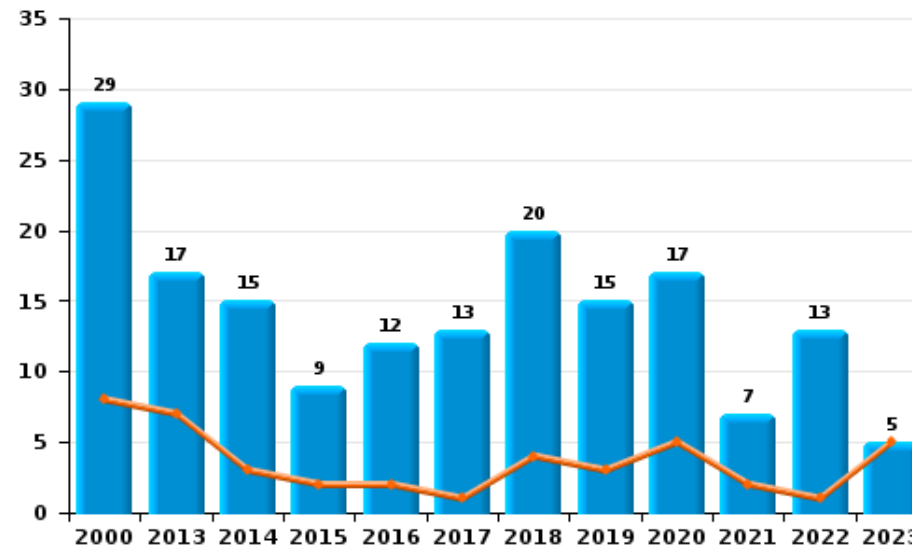
	2000	2013	2014	2015	2016	2017	2018	2019	2020	2021	2022	2023
Abus de confiance et infr. apparentées	29	17	15	9	12	13	20	15	17	7	13	5
Détournement et destruction frauduleuse	105	4	8	10	11	7	7	4	8	10	11	4
Escroquerie	29	107	68	73	70	93	109	163	246	256	263	83
Fraudes: Autres	12	3	6	2		2	2	11	2	10	3	3
Grivèlerie	11	6	1	3	2		1	1	1		1	
Infr. liées à l'insolvabilité		4	1					2		1		
Recel	9	2	7	4	5	3	2	7	9	5	5	1
<b>Total</b>	<b>195</b>	<b>143</b>	<b>106</b>	<b>101</b>	<b>100</b>	<b>118</b>	<b>141</b>	<b>203</b>	<b>283</b>	<b>289</b>	<b>296</b>	<b>96</b>



Escroquerie



Abus de confiance et infr. apparentée





# ***STATISTIQUES POLICIERES DE CRIMINALITE***

---

*LIEU DE PERPETRATION: ZONE DE POLICE*

**KASTZE**

***PARTIE II : FIGURES CRIMINELLES / PHENOMENES***



**KASTZE**

**FC Vol moyen de transport**

	2000	2013	2014	2015	2016	2017	2018	2019	2020	2021	2022	2023
Vol de voiture	131	13	18	11	5	14	23	14	13	9	15	7
Vol de moto		2	1	1				1		2	4	1
Carjacking	4	1	3			1	1					
Homejacking	8										1	
Vol dans les garages	38	1	2	1			2	2				
Vol de vélomoteur	17	3	2	2	2	5	1	2	4	5	2	2
Vol de vélo	120	129	108	132	165	130	136	104	100	78	91	16

**FC Cambriolage**

	2000	2013	2014	2015	2016	2017	2018	2019	2020	2021	2022	2023
Cambriolage dans habitation	383	347	306	403	184	216	192	164	113	168	258	51
Cambriolage ds entreprise ou commerce	86	74	57	38	30	33	19	27	28	28	15	4
Cambriolage ds service public ou bâtiment administ	17	12	13	12	8	14	8	11	9	7	5	1
Vol au bélier	1		4	2					1			
Cambriolage dans bâtiment (total)	481	433	376	452	222	263	219	202	150	203	278	56



**FC Vol autre**

	2000	2013	2014	2015	2016	2017	2018	2019	2020	2021	2022	2023
<b>Vol à main armée</b>	20	10	3	9	3	3	4	4	1	4	2	
<b>Vol avec violence sans arme</b>	15	19	12	20	21	13	18	13	18	13	11	7
<b>Vol dans ou sur un véhicule</b>	171	122	165	83	126	112	104	97	57	69	90	17
<b>Sacjacking dans une voiture</b>		1										
<b>Vol d'armes et explosifs</b>	4	2	6	6	3	4	2	2	2	3	3	
<b>Steaming</b>		2	2									
<b>Arrachage de sac à main</b>				3				1				
<b>Vol à l'arraché</b>	3	2		7	1	3	5	5	3	1	2	1
<b>Vol à la tire</b>	30	38	25	25	25	21	23	10	10	7	11	
<b>Vol à l'étalage</b>	7	47	54	41	42	36	70	44	30	41	35	4
<b>Vol par ruse</b>	15	11	6	8	8	10	15	12	8	13	8	1
<b>Vol de métaux</b>	3	8	4	3	5	1	2	4			4	
<b>Vol sur les chantiers</b>	12	17	13	5	7	6	7	5	10	5	8	3
<b>Home-invasion</b>		1			1	1		1				
<b>Vol d'animaux</b>	2	3		1	2	1	1	4	6	1	3	
<b>Vol de cargaison</b>		1	3	1	1		3	3			1	

**Criminalité ICT**

	2000	2013	2014	2015	2016	2017	2018	2019	2020	2021	2022	2023
<b>Fraude de cartes de paiements</b>	2	21	10	14	10	11	15	14	7	5	25	2
<b>Phishing</b>						4	7	10	33	50	50	25
<b>Ransomware</b>						2	2			2	1	
<b>Shouldersurfing</b>				2		2		2		1		
<b>Skimming</b>		2	1	2	2	2	2	3	1			



**FC Autre**

	2000	2013	2014	2015	2016	2017	2018	2019	2020	2021	2022	2023
Violence contre les métiers d'intérêt général	3	5	5	5	6	6	6	1	8	6	5	2
Viol collectif						1						
Graffiti	2	3	6	5	2	3	3	3	9	3	6	1
Dégradation de voiture	39	103	93	74	84	62	82	61	51	66	63	7
Rixe au couteau		1			1		1		2	2	1	

**PH Violence intrafamiliale (VIF)**

	2000	2013	2014	2015	2016	2017	2018	2019	2020	2021	2022	2023
VIF: physique, dans le couple	8	44	45	51	55	68	54	78	55	37	48	10
VIF: physique, envers des descendants	2	5	9	8	14	13	11	11	11	7	7	2
VIF: physique, envers d'autres membres	24	10	7	19	11	13	7	14	9	10	12	4
VIF: sexuelle, dans le couple		1				2						
VIF: sexuelle, envers des descendants	1	1			2	1		3	5	1	2	
VIF: sexuelle, envers d'autres membres			1									
VIF: psychique, dans le couple	35	40	46	23	32	31	23	32	38	40	29	7
VIF: psychique, envers des descendants						1		2	1			1
VIF: psychique, envers d'autres membres		1		2	1		3	3	3	3	2	
VIF: économique, dans le couple		2	3		3	1	2	3	5	1	1	1
VIF: économique, envers des descendants	2			1		1				1		
VIF: économique, envers d'autres membres	16	6	9	7	4	7	4	4	6	5	1	2



PH Hormones et dopage

	2000	2013	2014	2015	2016	2017	2018	2019	2020	2021	2022	2023
Dopage humain		3	3	1	1	3	3	1				
Engraissement illégal									1			

PH Drogues

	2000	2013	2014	2015	2016	2017	2018	2019	2020	2021	2022	2023
Vente de cocaïne			1	3	3	2	4	2	2	3	4	2
Production de drogues synthétiques					1							
Import-export de drogues synthétiques				2	1					1		
Vente de drogues synthétiques				3		1	12	2	1	3	5	
Production de cannabis (culture)		2	1	1	4	2	1	4	1	2	1	1
Vente de cannabis en grande quantité											1	
Vente-traffic d'héroïne								1				

PH Trafic d'armes

	2000	2013	2014	2015	2016	2017	2018	2019	2020	2021	2022	2023
Commerce et production d'arme à feu et mun.				1	2	2		2		1		
Commerce et production d'arme non à feu				1						1		

PH Traite des êtres humains

	2000	2013	2014	2015	2016	2017	2018	2019	2020	2021	2022	2023
TEH - exploitation économique					1			1			1	
TEH - exploitation sexuelle	1		1	1	2		1	1	2	1		



**PH Violence dans l'espace public**

	2000	2013	2014	2015	2016	2017	2018	2019	2020	2021	2022	2023
Violence physique (transport public)	1	3	1	2	1				1	1		1
Violence physique (voie publique)	17	32	26	33	44	40	44	36	28	32	30	4
Violence physique (autre endroit public)	3	4		3	1	1	1		1	3	5	1
Violence physique (endroit accessible au public)	36	23	13	17	15	17	27	19	18	17	22	3
Violence sexuelle (transport public)	1		1	1		1	1	1	1			
Violence sexuelle (voie publique)	6	2	4	10	2	3	7	2	8	3	3	
Violence sexuelle (autre endroit public)	1	1	2	5	2	1	2	3	2		1	
Violence sexuelle (endroit accessible au public)	2				1	1		1	3	1	4	
Violence psychique (transport public)		2	1		2	1	1	1			4	1
Violence psychique (voie publique)	29	24	23	18	22	32	40	46	37	43	46	8
Violence psychique (autre endroit public)	3	3	3	1	2	4	4	2	4	1	3	
Violence psychique (endroit accessible au public)	13	14	6	7	8	7	13	9	17	9	11	3
Vol à main armée (transport public)										1		
Vol à main armée (voie publique)	3	2			2	1	2					
Vol à main armée (autre endroit public)		1		1								
Vol à main armée (endroit accessible au public)	7	5	1	6				3	1	2	2	
Vol avec violence sans arme (transport public)		1	1								1	1
Vol avec violence sans arme (voie publique)	6	4	7	8	4	3	2	5	5	3	1	1
Vol avec violence sans arme (autre endroit public)		1		1								
Vol avec violence sans arme (endr. acces. au pub.)	3	2	2	2	4	4	5	3	4	4	1	





PH Autre

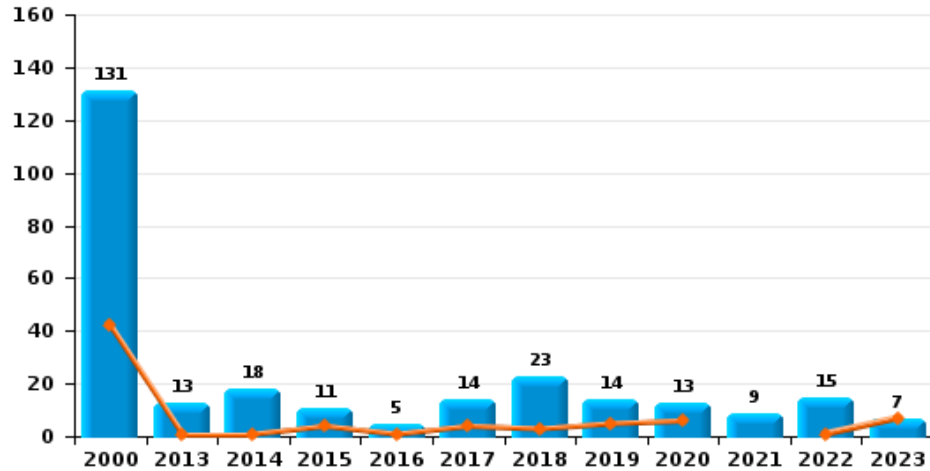
	2000	2013	2014	2015	2016	2017	2018	2019	2020	2021	2022	2023
Faux policiers	2	1	1	2			2	1	2		1	
Terrorisme, extrémisme et radicalisme			1			1	1	1		2	1	1
Cyberharcèlement	4	14	17	24	19	25	23	27	26	34	31	17
Fraude à l'identité	9	20	20	15	28	24	37	47	46	38	60	29



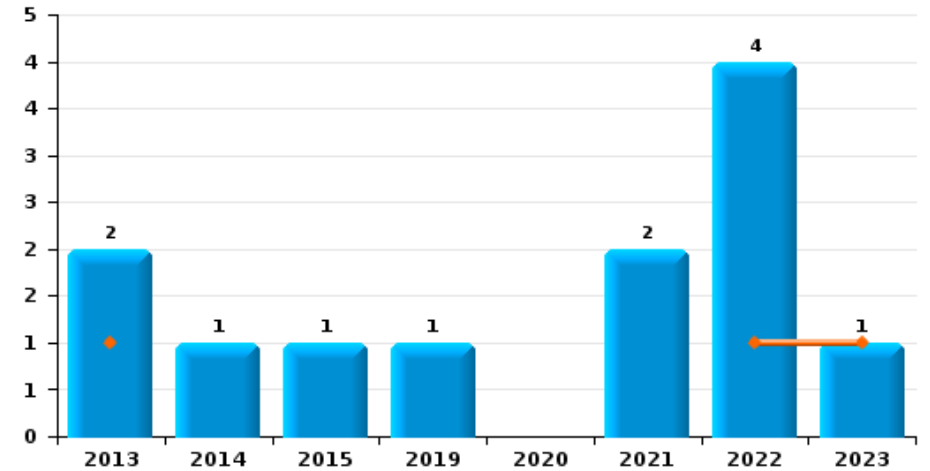
**KASTZE**

Année	<span style="color: blue;">■</span>
Trimestre 1	<span style="color: orange;">■</span>

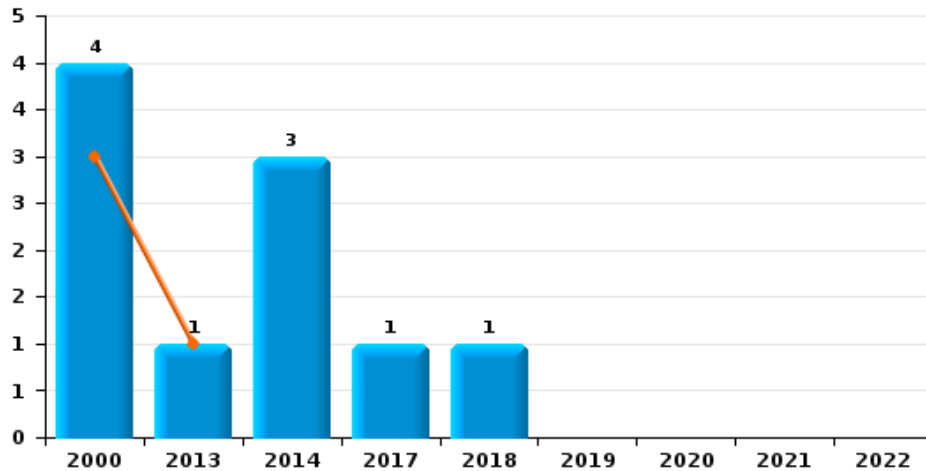
**Vol de voiture**



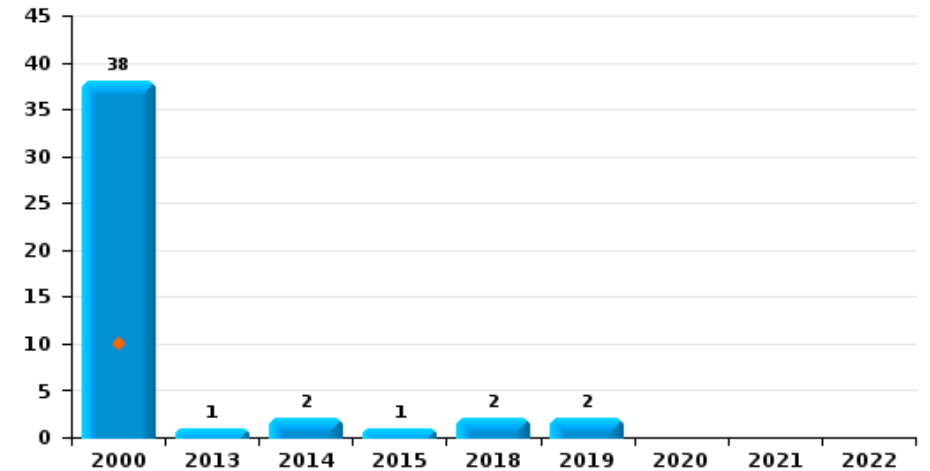
**Vol de moto**



**Carjacking**



**Vol dans les garages**

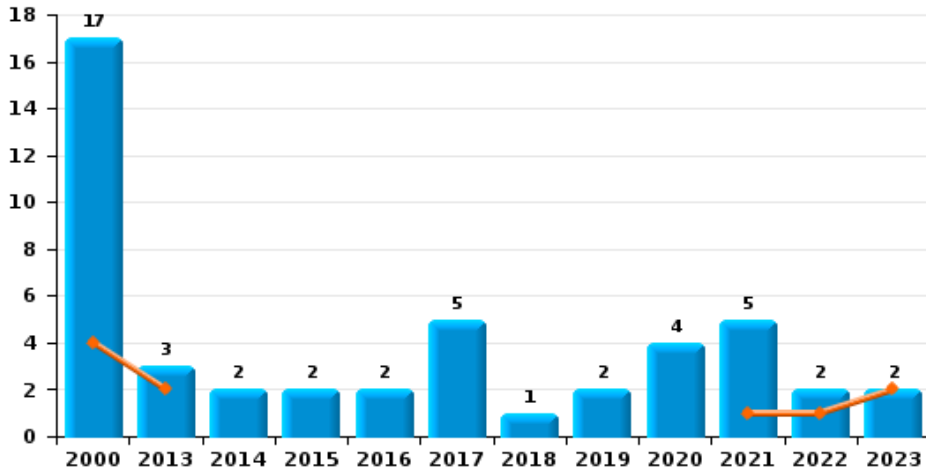




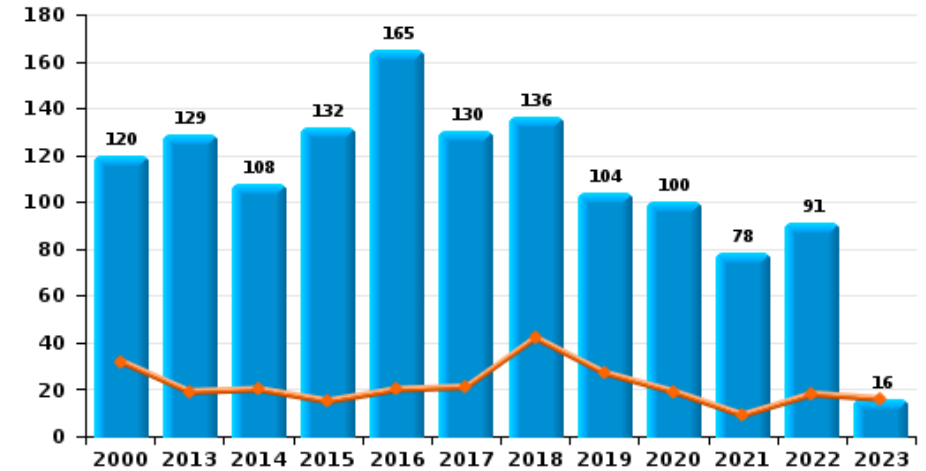
**KASTZE**

Année	<span style="color: blue;">■</span>
Trimestre 1	<span style="color: orange;">■</span>

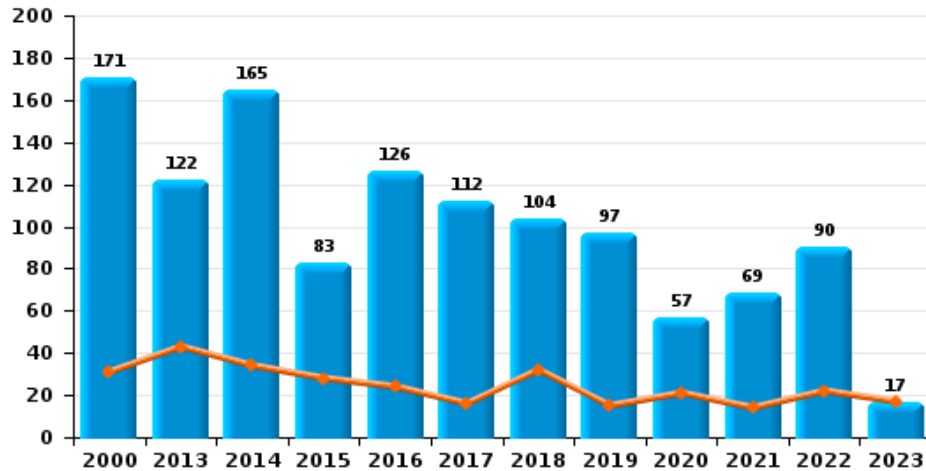
**Vol de vélomoteur**



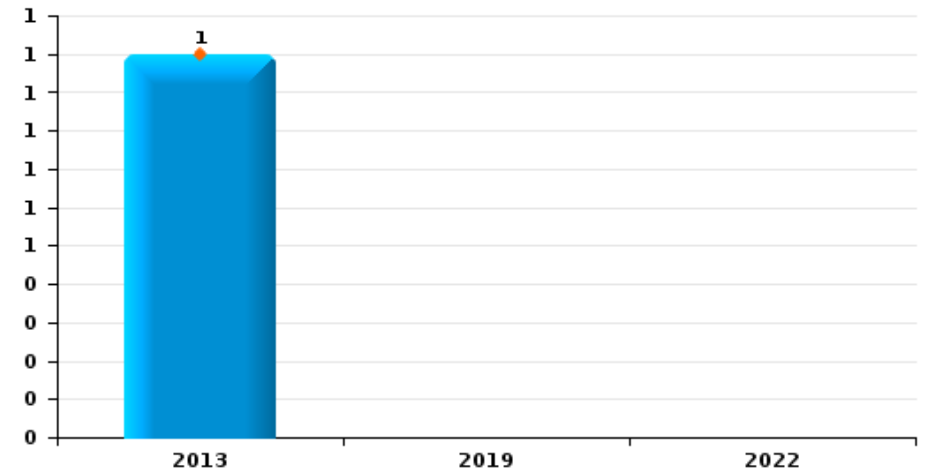
**Vol de vélo**



**Vol dans ou sur un véhicule**



**Sacjacking dans une voiture**

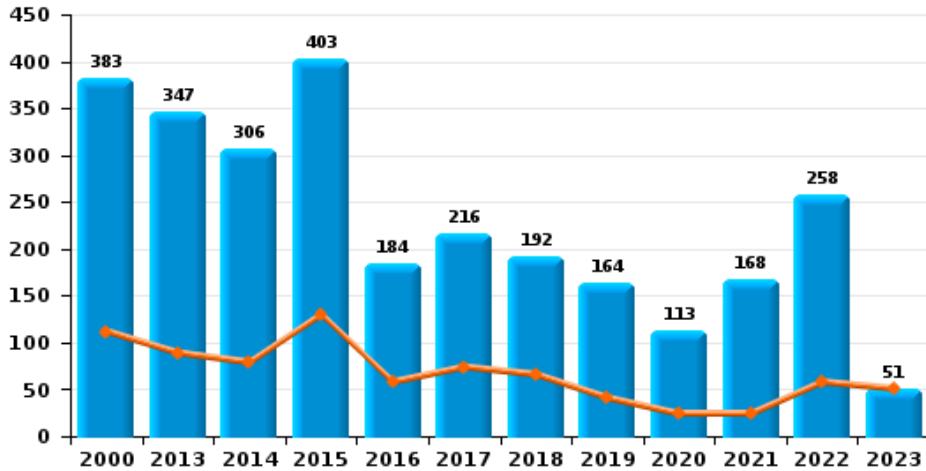




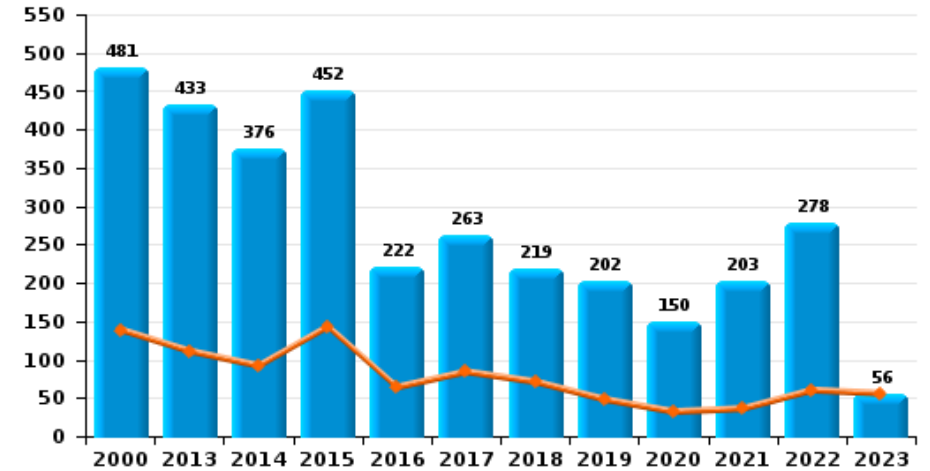
**KASTZE**

Année ■  
Trimestre 1 ■

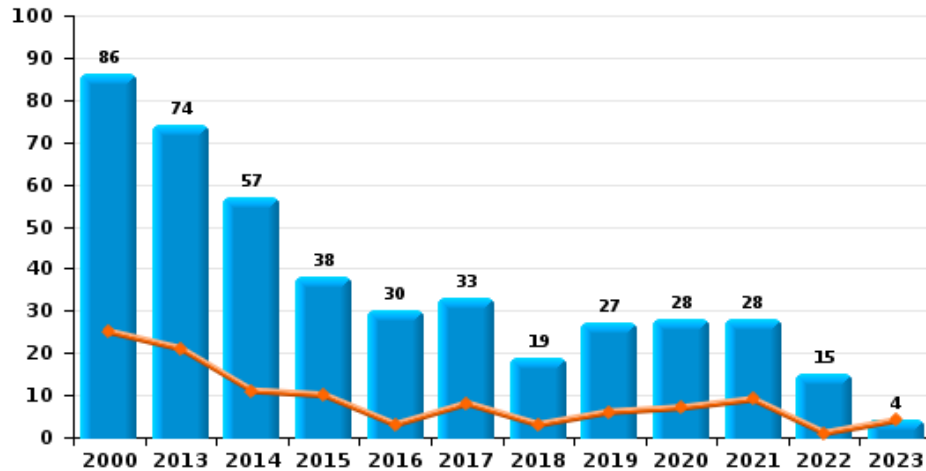
**Cambrilage dans habitation**



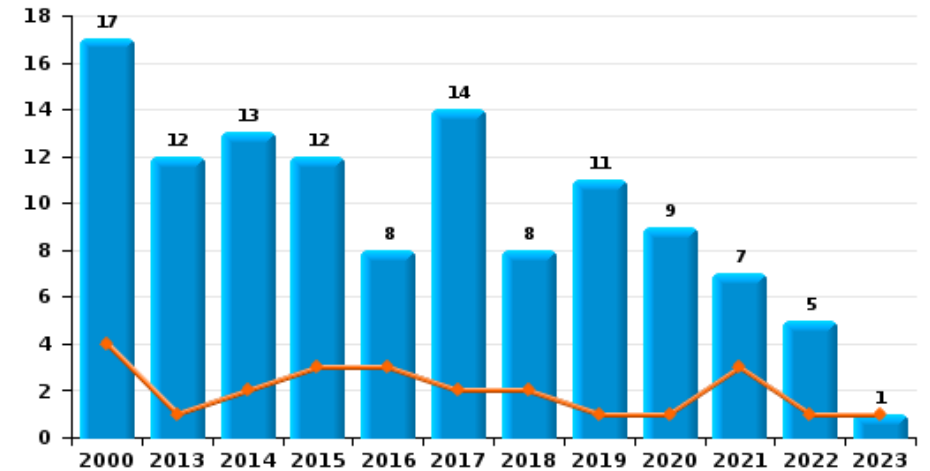
**Cambrilage dans bâtiment (total)**



**Cambrilage ds entreprise ou commerce**

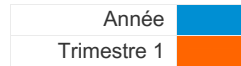


**Cambrilage ds service public ou bâtiment administ**

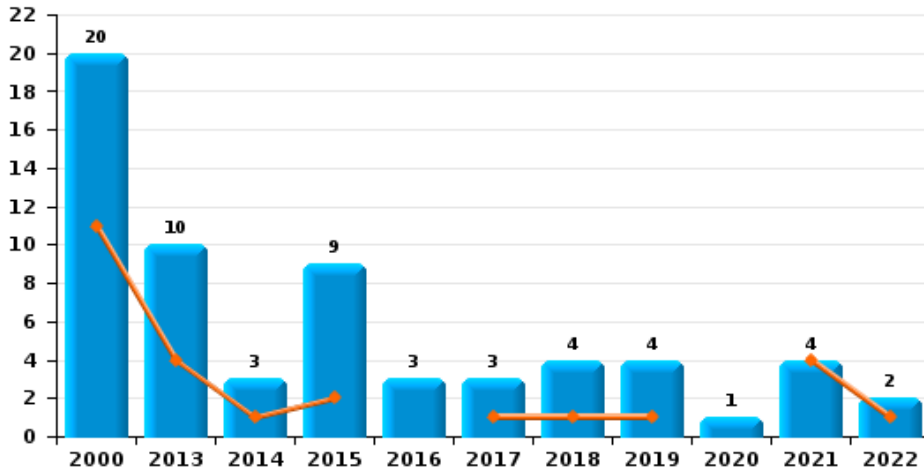




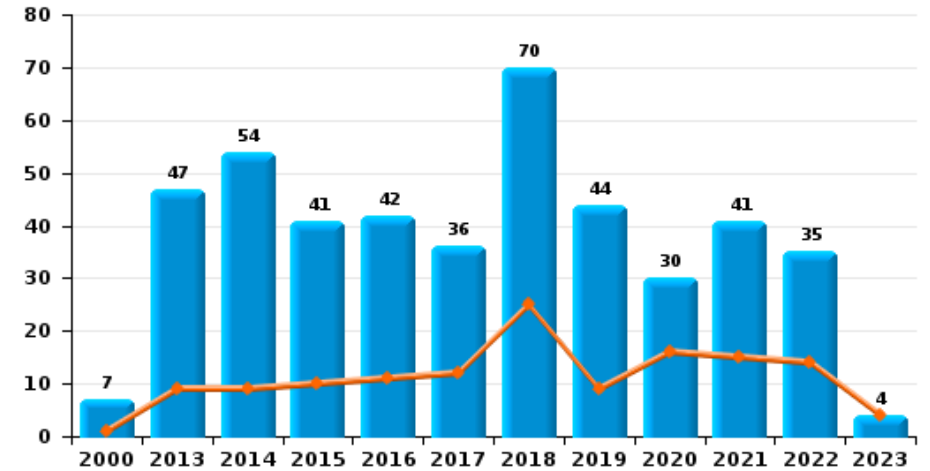
**KASTZE**



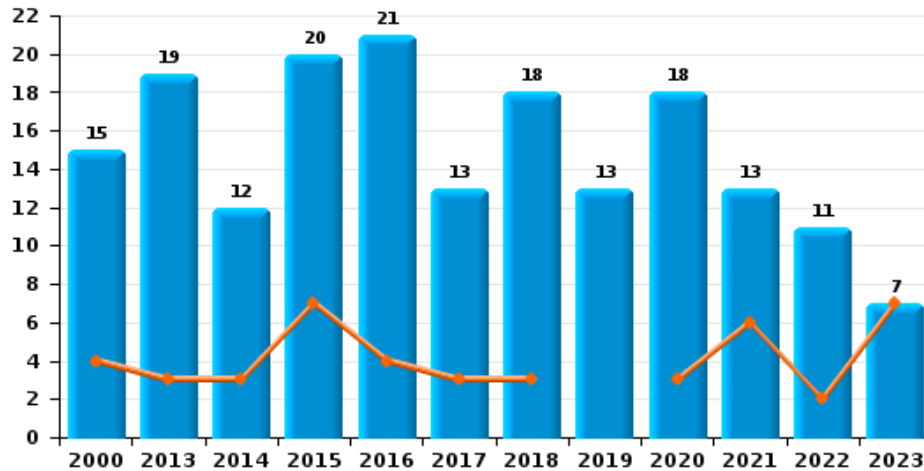
**Vol à main armée**



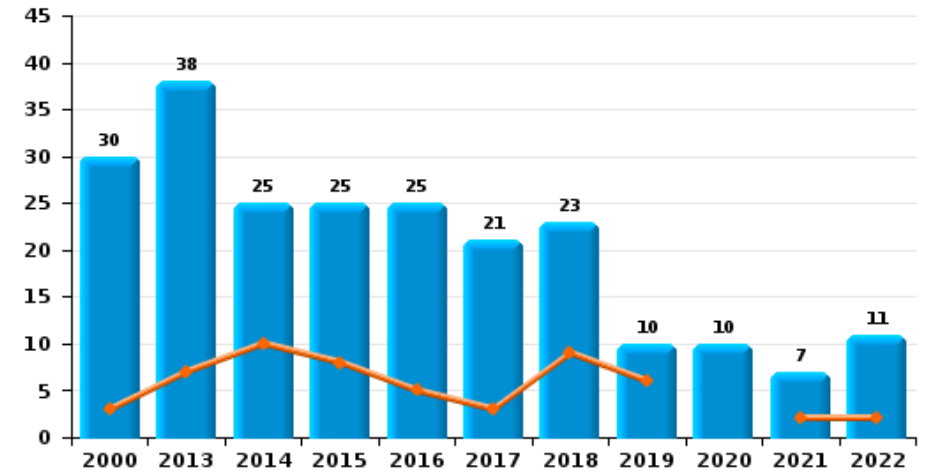
**Vol à l'étalage**



**Vol avec violence sans arme**



**Vol à la tire**

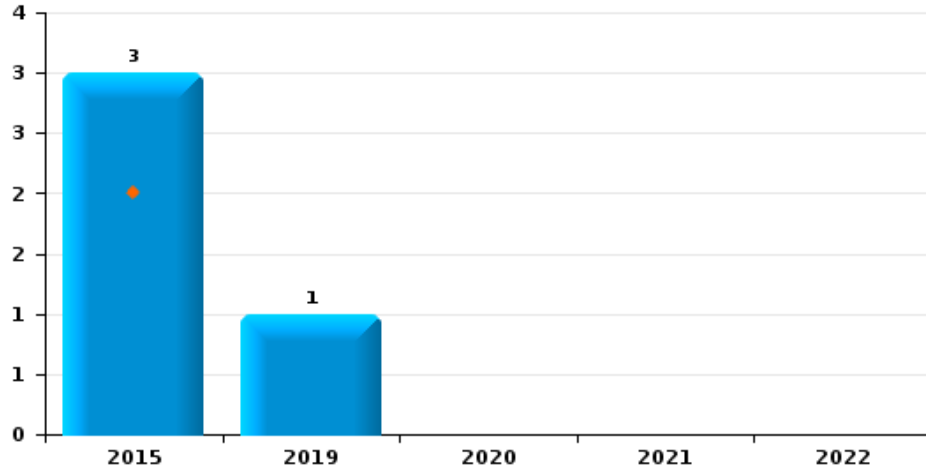




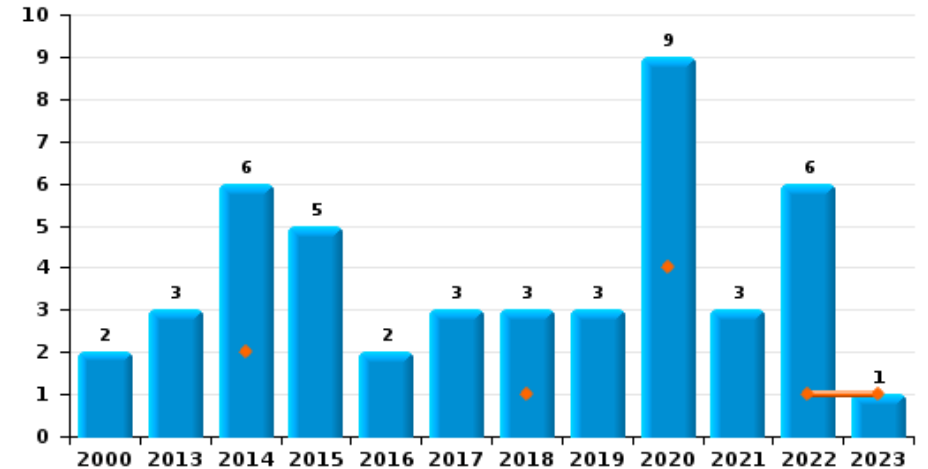
**KASTZE**



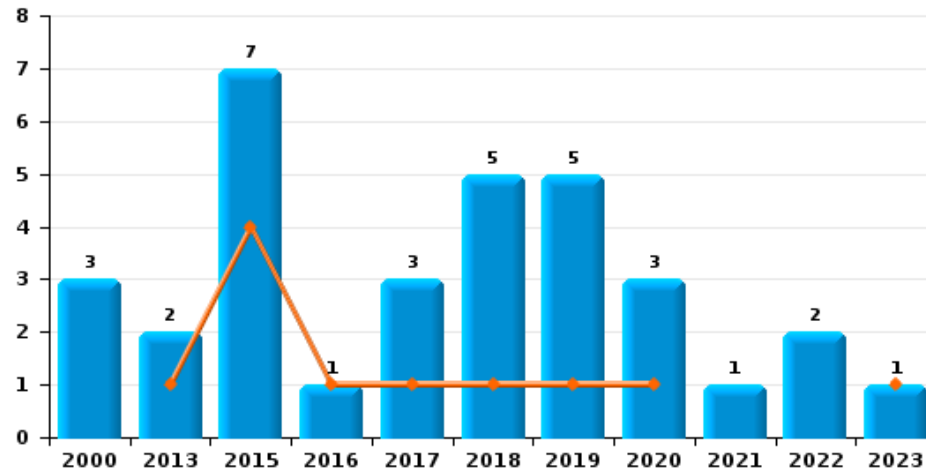
**Arrachage de sac à main**



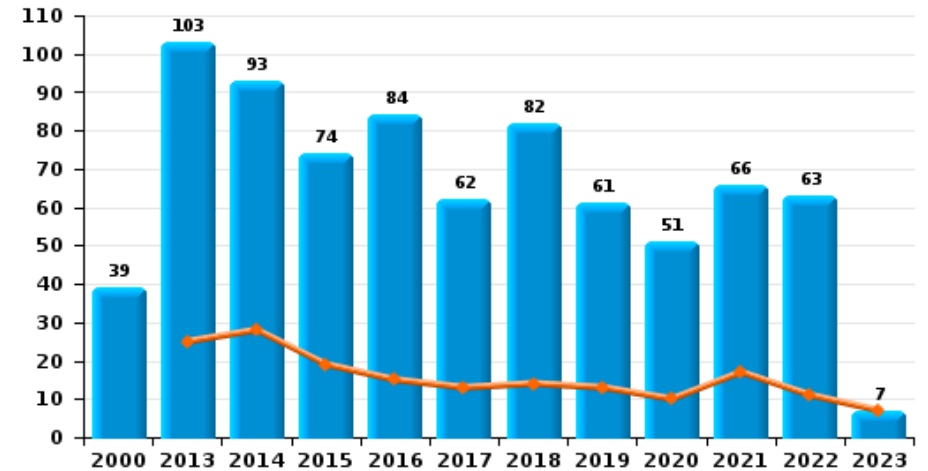
**Graffiti**



**Vol à l'arraché**



**Dégradation de voiture**





**KASTZE**

**FC Vol moyen de transport**

		2000	2013	2014	2015	2016	2017	2018	2019	2020	2021	2022	2023
Vol de voiture	Trim 1	42	1	1	4	1	4	3	5	6		1	7
	Trim 2	24	3	8	3	3	4	9	2	3	4	4	
	Trim 3	37	4	5	4		3	5	2	2	4	4	
	Trim 4	28	5	4		1	3	6	5	2	1	6	
	<b>Total</b>	<b>131</b>	<b>13</b>	<b>18</b>	<b>11</b>	<b>5</b>	<b>14</b>	<b>23</b>	<b>14</b>	<b>13</b>	<b>9</b>	<b>15</b>	<b>7</b>
Vol de moto	Trim 1		1									1	1
	Trim 2		1	1							1		
	Trim 3				1						1	2	
	Trim 4							1				1	
	<b>Total</b>		<b>2</b>	<b>1</b>	<b>1</b>				<b>1</b>		<b>2</b>	<b>4</b>	<b>1</b>
Carjacking	Trim 1	3	1										
	Trim 2			1			1	1					
	Trim 3	1		1									
	Trim 4			1									
	<b>Total</b>	<b>4</b>	<b>1</b>	<b>3</b>			<b>1</b>	<b>1</b>					
Homejacking	Trim 1	7										1	
	Trim 3	1											
	<b>Total</b>	<b>8</b>										<b>1</b>	
Vol dans les garages	Trim 1	10											
	Trim 2	10		1	1								
	Trim 3	8		1				2					
	Trim 4	10	1						2				
	<b>Total</b>	<b>38</b>	<b>1</b>	<b>2</b>	<b>1</b>			<b>2</b>	<b>2</b>				



FC Vol moyen de transport

		2000	2013	2014	2015	2016	2017	2018	2019	2020	2021	2022	2023
Vol de vélomoteur	Trim 1	4	2								1	1	2
	Trim 2	6	1		1		4		2	2	1		
	Trim 3			2	1	2	1			1	1	1	
	Trim 4	7						1		1	2		
	<b>Total</b>	<b>17</b>	<b>3</b>	<b>2</b>	<b>2</b>	<b>2</b>	<b>5</b>	<b>1</b>	<b>2</b>	<b>4</b>	<b>5</b>	<b>2</b>	<b>2</b>
Vol de vélo	Trim 1	32	19	20	15	20	21	42	27	19	9	18	16
	Trim 2	32	36	40	26	38	37	32	29	23	28	35	
	Trim 3	29	37	31	43	49	36	33	20	23	19	23	
	Trim 4	27	37	17	48	58	36	29	28	35	22	15	
	<b>Total</b>	<b>120</b>	<b>129</b>	<b>108</b>	<b>132</b>	<b>165</b>	<b>130</b>	<b>136</b>	<b>104</b>	<b>100</b>	<b>78</b>	<b>91</b>	<b>16</b>





FC Cambriolage

		2000	2013	2014	2015	2016	2017	2018	2019	2020	2021	2022	2023
Cambriolage dans habitation	Trim 1	112	89	79	130	58	74	66	41	24	24	58	51
	Trim 2	68	90	46	89	25	22	30	33	22	25	56	
	Trim 3	68	59	52	110	37	33	37	31	34	28	48	
	Trim 4	135	109	129	74	64	87	59	59	33	91	96	
	<b>Total</b>	<b>383</b>	<b>347</b>	<b>306</b>	<b>403</b>	<b>184</b>	<b>216</b>	<b>192</b>	<b>164</b>	<b>113</b>	<b>168</b>	<b>258</b>	<b>51</b>
Cambriolage ds entreprise ou commerce	Trim 1	25	21	11	10	3	8	3	6	7	9	1	4
	Trim 2	15	18	19	12	9	10	6	8	1	3	4	
	Trim 3	27	17	15	7	11	9	3	5	13	4	5	
	Trim 4	19	18	12	9	7	6	7	8	7	12	5	
	<b>Total</b>	<b>86</b>	<b>74</b>	<b>57</b>	<b>38</b>	<b>30</b>	<b>33</b>	<b>19</b>	<b>27</b>	<b>28</b>	<b>28</b>	<b>15</b>	<b>4</b>
Cambriolage ds service public ou bâtiment administ	Trim 1	4	1	2	3	3	2	2	1	1	3	1	1
	Trim 2	7	2	3	2	1	1	4	2		2	2	
	Trim 3	4	6	5		2	4	2	3	6	1		
	Trim 4	2	3	3	7	2	7		5	2	1	2	
	<b>Total</b>	<b>17</b>	<b>12</b>	<b>13</b>	<b>12</b>	<b>8</b>	<b>14</b>	<b>8</b>	<b>11</b>	<b>9</b>	<b>7</b>	<b>5</b>	<b>1</b>
Vol au béliier	Trim 3	1		4	1					1			
	Trim 4				1								
	<b>Total</b>	<b>1</b>		<b>4</b>	<b>2</b>					<b>1</b>			
Cambriolage dans bâtiment (total)	Trim 1	139	111	92	143	64	84	71	48	32	36	60	56
	Trim 2	90	110	68	103	35	33	40	43	23	30	62	
	Trim 3	97	82	72	117	50	46	42	39	53	33	53	
	Trim 4	155	130	144	89	73	100	66	72	42	104	103	
	<b>Total</b>	<b>481</b>	<b>433</b>	<b>376</b>	<b>452</b>	<b>222</b>	<b>263</b>	<b>219</b>	<b>202</b>	<b>150</b>	<b>203</b>	<b>278</b>	<b>56</b>



FC Vol autre

		2000	2013	2014	2015	2016	2017	2018	2019	2020	2021	2022	2023
Vol à main armée	Trim 1	11	4	1	2		1	1	1		4	1	
	Trim 2	2	2	1		1		2	2			1	
	Trim 3	5	1		5		1		1	1			
	Trim 4	2	3	1	2	2	1	1					
	<b>Total</b>	<b>20</b>	<b>10</b>	<b>3</b>	<b>9</b>	<b>3</b>	<b>3</b>	<b>4</b>	<b>4</b>	<b>1</b>	<b>4</b>	<b>2</b>	
Vol avec violence sans arme	Trim 1	4	3	3	7	4	3	3		3	6	2	7
	Trim 2	5	4	3	2	6	5	8	7	7	2	1	
	Trim 3	2	4	5	5	7	3	2	2	6	4	4	
	Trim 4	4	8	1	6	4	2	5	4	2	1	4	
	<b>Total</b>	<b>15</b>	<b>19</b>	<b>12</b>	<b>20</b>	<b>21</b>	<b>13</b>	<b>18</b>	<b>13</b>	<b>18</b>	<b>13</b>	<b>11</b>	<b>7</b>
Vol dans ou sur un véhicule	Trim 1	31	43	34	28	24	16	32	15	21	14	22	17
	Trim 2	47	21	36	20	24	43	26	36	10	16	23	
	Trim 3	52	29	62	21	25	20	21	25	14	16	16	
	Trim 4	41	29	33	14	53	33	25	21	12	23	29	
	<b>Total</b>	<b>171</b>	<b>122</b>	<b>165</b>	<b>83</b>	<b>126</b>	<b>112</b>	<b>104</b>	<b>97</b>	<b>57</b>	<b>69</b>	<b>90</b>	<b>17</b>
Sacjacking dans une voiture	Trim 1		1										
	<b>Total</b>		<b>1</b>										
Vol d'armes et explosifs	Trim 1	1	1	2	4	2	2	1	1				
	Trim 2			3		1	1			2		1	
	Trim 3	2			1		1	1			1	1	
	Trim 4	1	1	1	1				1		2	1	
	<b>Total</b>	<b>4</b>	<b>2</b>	<b>6</b>	<b>6</b>	<b>3</b>	<b>4</b>	<b>2</b>	<b>2</b>	<b>2</b>	<b>3</b>	<b>3</b>	
Steaming	Trim 1			1									
	Trim 2		2	1									
	<b>Total</b>		<b>2</b>	<b>2</b>									



FC Vol autre

		2000	2013	2014	2015	2016	2017	2018	2019	2020	2021	2022	2023
Arrachage de sac à main	Trim 1				2								
	Trim 3								1				
	Trim 4			1									
	<b>Total</b>				<b>3</b>				<b>1</b>				
Vol à l'arraché	Trim 1		1		4	1	1	1	1	1			1
	Trim 2	1						1	2	1		1	
	Trim 3	1		2		1	1	2	1	1	1		
	Trim 4	1	1	1		1	2						
<b>Total</b>	<b>3</b>	<b>2</b>		<b>7</b>	<b>1</b>	<b>3</b>	<b>5</b>	<b>5</b>	<b>3</b>	<b>1</b>	<b>2</b>	<b>1</b>	
Vol à la tire	Trim 1	3	7	10	8	5	3	9	6		2	2	
	Trim 2	3	9	6	4	11	4	4	2	5			
	Trim 3	10	8	5	2	3	5	5	2	3	4	6	
	Trim 4	14	14	4	11	6	9	5		2	1	3	
<b>Total</b>	<b>30</b>	<b>38</b>	<b>25</b>	<b>25</b>	<b>25</b>	<b>21</b>	<b>23</b>	<b>10</b>	<b>10</b>	<b>7</b>	<b>11</b>		
Vol à l'étalage	Trim 1	1	9	9	10	11	12	25	9	16	15	14	4
	Trim 2		18	7	13	15	12	23	14	5	4	9	
	Trim 3	3	13	28	14	6	7	13	7	3	10	9	
	Trim 4	3	7	10	4	10	5	9	14	6	12	3	
<b>Total</b>	<b>7</b>	<b>47</b>	<b>54</b>	<b>41</b>	<b>42</b>	<b>36</b>	<b>70</b>	<b>44</b>	<b>30</b>	<b>41</b>	<b>35</b>	<b>4</b>	
Vol par ruse	Trim 1	10	3	1		3	2	4	3	3	3	1	1
	Trim 2	2	5	2	2	2	2	5	4	3	2	1	
	Trim 3	3	1	3	4	2	4	3	2		4	3	
	Trim 4		2		2	1	2	3	3	2	4	3	
<b>Total</b>	<b>15</b>	<b>11</b>	<b>6</b>	<b>8</b>	<b>8</b>	<b>10</b>	<b>15</b>	<b>12</b>	<b>8</b>	<b>13</b>	<b>8</b>	<b>1</b>	



FC Vol autre

		2000	2013	2014	2015	2016	2017	2018	2019	2020	2021	2022	2023
Vol de métaux	Trim 1		4	1	2			1				2	
	Trim 2		1	1		3	1	1	4			1	
	Trim 3	1	2	1	1	2						1	
	Trim 4	2	1	1									
	<b>Total</b>	<b>3</b>	<b>8</b>	<b>4</b>	<b>3</b>	<b>5</b>	<b>1</b>	<b>2</b>	<b>4</b>			<b>4</b>	
Vol sur les chantiers	Trim 1	4	7	4	1	1	3	3		1		2	3
	Trim 2	6	4	3	3	4	2			5	1	3	
	Trim 3	1	2	3	1	1		2	2	3	4	2	
	Trim 4	1	4	3		1	1	2	3	1		1	
	<b>Total</b>	<b>12</b>	<b>17</b>	<b>13</b>	<b>5</b>	<b>7</b>	<b>6</b>	<b>7</b>	<b>5</b>	<b>10</b>	<b>5</b>	<b>8</b>	<b>3</b>
Home-invasion	Trim 1						1						
	Trim 2					1			1				
	Trim 4		1										
	<b>Total</b>		<b>1</b>			<b>1</b>	<b>1</b>		<b>1</b>				
Vol d'animaux	Trim 1	2	1							1		1	
	Trim 2				1	1	1	1	1			2	
	Trim 3									4	1		
	Trim 4		2			1			3	1			
	<b>Total</b>	<b>2</b>	<b>3</b>		<b>1</b>	<b>2</b>	<b>1</b>	<b>1</b>	<b>4</b>	<b>6</b>	<b>1</b>	<b>3</b>	
Vol de cargaison	Trim 1			1	1			1					
	Trim 2		1						2			1	
	Trim 3			1				1					
	Trim 4			1		1		1	1				
	<b>Total</b>		<b>1</b>	<b>3</b>	<b>1</b>	<b>1</b>		<b>3</b>	<b>3</b>			<b>1</b>	



Criminalité ICT

		2000	2013	2014	2015	2016	2017	2018	2019	2020	2021	2022	2023
Fraude de cartes de paiements	Trim 1	2	3	3	2	1	4	3	3	4	3	8	2
	Trim 2		4	5	3	8	4	2	4	2		7	
	Trim 3		10		7	1	1	2	5		2	4	
	Trim 4		4	2	2		2	8	2	1		6	
Total		2	21	10	14	10	11	15	14	7	5	25	2
Phishing	Trim 1							1		4	15	16	25
	Trim 2							1	4	15	5	10	
	Trim 3					3	3	3	1	9	11	13	
	Trim 4					1	2	5	5	19	11		
Total						4	7	10	33	50	50		25
Ransomware	Trim 1							1					
	Trim 2					1							
	Trim 3										1		
	Trim 4					1	1				1	1	
Total						2	2				2	1	
Shouldersurfing	Trim 1			1		1			2		1		
	Trim 3			1		1							
Total				2		2			2		1		
Skimming	Trim 1		1					1		1			
	Trim 2		1	1		2			1				
	Trim 3				2				2				
	Trim 4						2	1					
Total			2	1	2	2	2	2	3	1			



FC Autre

		2000	2013	2014	2015	2016	2017	2018	2019	2020	2021	2022	2023
Violence contre les métiers d'intérêt général	Trim 1	1		1	1	3	1	2		4	1		2
	Trim 2		2		1		1	1		1	1	2	
	Trim 3	1	2	1	1	1		1		1	2	2	
	Trim 4	1	1	3	2	2	4	2	1	2	2	1	
	<b>Total</b>	<b>3</b>	<b>5</b>	<b>5</b>	<b>5</b>	<b>6</b>	<b>6</b>	<b>6</b>	<b>1</b>	<b>8</b>	<b>6</b>	<b>5</b>	<b>2</b>
Viol collectif	Trim 2						1						
	<b>Total</b>						<b>1</b>						
Graffiti	Trim 1			2				1		4		1	1
	Trim 2		2	1	1	2	1	1	2	4		4	
	Trim 3	2	1	1	2		2						
	Trim 4			2	2			1	1	1	3	1	
	<b>Total</b>	<b>2</b>	<b>3</b>	<b>6</b>	<b>5</b>	<b>2</b>	<b>3</b>	<b>3</b>	<b>3</b>	<b>9</b>	<b>3</b>	<b>6</b>	<b>1</b>
Dégradation de voiture	Trim 1		25	28	19	15	13	14	13	10	17	11	7
	Trim 2	17	22	28	18	23	15	29	14	18	16	17	
	Trim 3	10	18	20	20	23	22	20	22	12	12	21	
	Trim 4	12	38	17	17	23	12	19	12	11	21	14	
	<b>Total</b>	<b>39</b>	<b>103</b>	<b>93</b>	<b>74</b>	<b>84</b>	<b>62</b>	<b>82</b>	<b>61</b>	<b>51</b>	<b>66</b>	<b>63</b>	<b>7</b>
Rixe au couteau	Trim 2					1							
	Trim 3		1					1		1	1		
	Trim 4									1	1	1	
	<b>Total</b>		<b>1</b>			<b>1</b>		<b>1</b>		<b>2</b>	<b>2</b>	<b>1</b>	



PH Violence intrafamiliale (VIF)

		2000	2013	2014	2015	2016	2017	2018	2019	2020	2021	2022	2023
VIF: physique, dans le couple	Trim 1	2	6	7	16	17	23	8	18	14	12	10	10
	Trim 2	2	16	12	14	18	16	14	23	16	10	14	
	Trim 3	3	10	13	9	11	13	13	22	16	10	9	
	Trim 4	1	12	13	12	9	16	19	15	9	5	15	
	<b>Total</b>	<b>8</b>	<b>44</b>	<b>45</b>	<b>51</b>	<b>55</b>	<b>68</b>	<b>54</b>	<b>78</b>	<b>55</b>	<b>37</b>	<b>48</b>	<b>10</b>
VIF: physique, envers des descendants	Trim 1	1	1	2	1	3		4	4	1	4	2	2
	Trim 2		2	2	1	4	6	2	3	1		1	
	Trim 3	1		3	3	3	5	3	2	3	1	3	
	Trim 4		2	2	3	4	2	2	2	6	2	1	
	<b>Total</b>	<b>2</b>	<b>5</b>	<b>9</b>	<b>8</b>	<b>14</b>	<b>13</b>	<b>11</b>	<b>11</b>	<b>11</b>	<b>7</b>	<b>7</b>	<b>2</b>
VIF: physique, envers d'autres membres	Trim 1	5		2	3			3	4	1	1	2	4
	Trim 2	7	6		8	5	2	2	4	4	3	1	
	Trim 3	9	2	4	3	4	5	2	3	1	3	3	
	Trim 4	3	2	1	5	2	6		3	3	3	6	
	<b>Total</b>	<b>24</b>	<b>10</b>	<b>7</b>	<b>19</b>	<b>11</b>	<b>13</b>	<b>7</b>	<b>14</b>	<b>9</b>	<b>10</b>	<b>12</b>	<b>4</b>
VIF: sexuelle, dans le couple	Trim 1		1										
	Trim 2						1						
	Trim 3						1						
	<b>Total</b>		<b>1</b>				<b>2</b>						
VIF: sexuelle, envers des descendants	Trim 1	1							1	1		2	
	Trim 2						1		1	2			
	Trim 3				1						1		
	Trim 4		1			1			1	2			
	<b>Total</b>	<b>1</b>	<b>1</b>			<b>2</b>	<b>1</b>		<b>3</b>	<b>5</b>	<b>1</b>	<b>2</b>	
VIF: sexuelle, envers d'autres membres	Trim 1			1									
	<b>Total</b>			<b>1</b>									



PH Violence intrafamiliale (VIF)

		2000	2013	2014	2015	2016	2017	2018	2019	2020	2021	2022	2023
VIF: psychique, dans le couple	Trim 1	6	7	15	5	6	12	4	10	17	10	11	7
	Trim 2	12	13	14	3	7	4	5	10	7	8	8	
	Trim 3	4	11	10	6	12	10	10	3	6	13	4	
	Trim 4	13	9	7	9	7	5	4	9	8	9	6	
	<b>Total</b>	<b>35</b>	<b>40</b>	<b>46</b>	<b>23</b>	<b>32</b>	<b>31</b>	<b>23</b>	<b>32</b>	<b>38</b>	<b>40</b>	<b>29</b>	<b>7</b>
VIF: psychique, envers des descendants	Trim 1								1				1
	Trim 3								1				
	Trim 4					1				1			
	<b>Total</b>					<b>1</b>		<b>2</b>	<b>1</b>				<b>1</b>
VIF: psychique, envers d'autres membres	Trim 1							1	1		1	1	
	Trim 2		1							2		1	
	Trim 3				1	1		2			2		
	Trim 4				1				2	1			
	<b>Total</b>		<b>1</b>		<b>2</b>	<b>1</b>		<b>3</b>	<b>3</b>	<b>3</b>	<b>3</b>	<b>2</b>	
VIF: économique, dans le couple	Trim 1		1			2		1		1	1		1
	Trim 2			1						2			
	Trim 3					1			2	1			
	Trim 4		1	2			1	1	1	1		1	
	<b>Total</b>		<b>2</b>	<b>3</b>		<b>3</b>	<b>1</b>	<b>2</b>	<b>3</b>	<b>5</b>	<b>1</b>	<b>1</b>	<b>1</b>
VIF: économique, envers des descendants	Trim 2	2									1		
	Trim 3				1		1						
	<b>Total</b>	<b>2</b>			<b>1</b>		<b>1</b>				<b>1</b>		
VIF: économique, envers d'autres membres	Trim 1	7	1	2	2	1	1		1	3	1	1	2
	Trim 2	2	1	1	3	1		2	1	2	2		
	Trim 3	1	2	5	2	1	3		1		1		
	Trim 4	6	2	1		1	3	2	1	1	1		
	<b>Total</b>	<b>16</b>	<b>6</b>	<b>9</b>	<b>7</b>	<b>4</b>	<b>7</b>	<b>4</b>	<b>4</b>	<b>6</b>	<b>5</b>	<b>1</b>	<b>2</b>





PH Hormones et dopage

		2000	2013	2014	2015	2016	2017	2018	2019	2020	2021	2022	2023
<b>Dopage humain</b>	Trim 1		1					2					
	Trim 2		1	2	1	1	2	1	1				
	Trim 3		1				1						
	Trim 4			1									
	<b>Total</b>		<b>3</b>	<b>3</b>	<b>1</b>	<b>1</b>	<b>3</b>	<b>3</b>	<b>1</b>				
<b>Engraissement illégal</b>	Trim 4									1			
	<b>Total</b>									<b>1</b>			



PH Drogues

		2000	2013	2014	2015	2016	2017	2018	2019	2020	2021	2022	2023
Vente de cocaïne	Trim 1					2	1	1			1		2
	Trim 2						1	1	1	1			
	Trim 3				2	1			1		2	2	
	Trim 4			1				2		1		2	
	<b>Total</b>			1	3	3	2	4	2	2	3	4	2
Production de drogues synthétiques	Trim 2					1							
<b>Total</b>						1							
Import-export de drogues synthétiques	Trim 1				2								
	Trim 3										1		
	Trim 4					1							
	<b>Total</b>				2	1					1		
Vente de drogues synthétiques	Trim 1							6					
	Trim 2				1		1	5	1	1		1	
	Trim 3				2			1			3	3	
	Trim 4								1			1	
	<b>Total</b>				3		1	12	2	1	3	5	
Production de cannabis (culture)	Trim 1		1		1	3	1		2				1
	Trim 2			1				1					
	Trim 3					1	1		1	1	1	1	
	Trim 4		1						1		1		
	<b>Total</b>		2	1	1	4	2	1	4	1	2	1	1
Vente de cannabis en grande quantité	Trim 2											1	
<b>Total</b>												1	
Vente-traffic d héroïne	Trim 4								1				
<b>Total</b>									1				



PH Trafic d'armes

		2000	2013	2014	2015	2016	2017	2018	2019	2020	2021	2022	2023
Commerce et production d'arme à feu et mun.	Trim 1						1				1		
	Trim 2								1				
	Trim 4				1	2	1		1				
	<b>Total</b>				<b>1</b>	<b>2</b>	<b>2</b>		<b>2</b>		<b>1</b>		
Commerce et production d'arme non à feu	Trim 1										1		
	Trim 2				1								
	<b>Total</b>				<b>1</b>						<b>1</b>		



PH Traite des êtres humains

		2000	2013	2014	2015	2016	2017	2018	2019	2020	2021	2022	2023
TEH - exploitation économique	Trim 1					1							
	Trim 3								1			1	
	<b>Total</b>					<b>1</b>			<b>1</b>			<b>1</b>	
TEH - exploitation sexuelle	Trim 1	1				1							
	Trim 3				1			1	1	1	1		
	Trim 4			1		1				1			
	<b>Total</b>	<b>1</b>		<b>1</b>	<b>1</b>	<b>2</b>		<b>1</b>	<b>1</b>	<b>2</b>	<b>1</b>		



PH Violence dans l'espace public

		2000	2013	2014	2015	2016	2017	2018	2019	2020	2021	2022	2023
Violence physique (transport public)	Trim 1		1			1				1			1
	Trim 3			1	1								
	Trim 4	1	2		1						1		
	<b>Total</b>	<b>1</b>	<b>3</b>	<b>1</b>	<b>2</b>	<b>1</b>				<b>1</b>	<b>1</b>		<b>1</b>
Violence physique (voie publique)	Trim 1	5	4	5	6	13	7	13	4	8	7	4	4
	Trim 2	3	9	5	11	3	17	12	12	4	7	15	
	Trim 3	4	11	10	10	18	9	17	11	8	9	5	
	Trim 4	5	8	6	6	10	7	2	9	8	9	6	
<b>Total</b>	<b>17</b>	<b>32</b>	<b>26</b>	<b>33</b>	<b>44</b>	<b>40</b>	<b>44</b>	<b>36</b>	<b>28</b>	<b>32</b>	<b>30</b>	<b>4</b>	
Violence physique (autre endroit public)	Trim 1		1		1					1			1
	Trim 2	1	1		1			1			1	2	
	Trim 3	1	2		1	1	1				2	3	
	Trim 4	1											
<b>Total</b>	<b>3</b>	<b>4</b>		<b>3</b>	<b>1</b>	<b>1</b>	<b>1</b>		<b>1</b>	<b>3</b>	<b>5</b>	<b>1</b>	
Violence physique (endroit accessible au public)	Trim 1	7	5	4	2	6	1	7	4	8	2	4	3
	Trim 2	11	5	2	7	2	8	7	4	6	4	5	
	Trim 3	9	9	6	5	3	3	8	8		5	5	
	Trim 4	9	4	1	3	4	5	5	3	4	6	8	
<b>Total</b>	<b>36</b>	<b>23</b>	<b>13</b>	<b>17</b>	<b>15</b>	<b>17</b>	<b>27</b>	<b>19</b>	<b>18</b>	<b>17</b>	<b>22</b>	<b>3</b>	
Violence sexuelle (transport public)	Trim 1	1			1								
	Trim 2			1			1	1	1				
	Trim 3									1			
	<b>Total</b>	<b>1</b>		<b>1</b>	<b>1</b>		<b>1</b>	<b>1</b>	<b>1</b>	<b>1</b>			



PH Violence dans l'espace public

		2000	2013	2014	2015	2016	2017	2018	2019	2020	2021	2022	2023
Violence sexuelle (voie publique)	Trim 1	2						4		2	1	1	
	Trim 2	2	1	1	8		2	1	1	3		1	
	Trim 3	1		2		2	1	2	1	1		1	
	Trim 4	1	1	1	2					2	2		
<b>Total</b>		<b>6</b>	<b>2</b>	<b>4</b>	<b>10</b>	<b>2</b>	<b>3</b>	<b>7</b>	<b>2</b>	<b>8</b>	<b>3</b>	<b>3</b>	
Violence sexuelle (autre endroit public)	Trim 1							1	2			1	
	Trim 2				5	1				2			
	Trim 3	1		2		1	1	1	1				
	Trim 4		1										
<b>Total</b>		<b>1</b>	<b>1</b>	<b>2</b>	<b>5</b>	<b>2</b>	<b>1</b>	<b>2</b>	<b>3</b>	<b>2</b>		<b>1</b>	
Violence sexuelle (endroit accessible au public)	Trim 1										1	1	
	Trim 2	1				1	1			2		1	
	Trim 3	1							1	1		2	
<b>Total</b>		<b>2</b>				<b>1</b>	<b>1</b>		<b>1</b>	<b>3</b>	<b>1</b>	<b>4</b>	
Violence psychique (transport public)	Trim 1					1		1	1				1
	Trim 2		1				1						1
	Trim 3												2
	Trim 4			1		1							1
<b>Total</b>			<b>2</b>	<b>1</b>		<b>2</b>	<b>1</b>	<b>1</b>	<b>1</b>			<b>4</b>	<b>1</b>
Violence psychique (voie publique)	Trim 1	8	3	7	3	5	6	11	9	12	19	14	8
	Trim 2	7	6	7	5	3	13	8	11	7	11	12	
	Trim 3	8	5	6	5	8	8	14	16	5	7	7	
	Trim 4	6	10	3	5	6	5	7	10	13	6	13	
<b>Total</b>		<b>29</b>	<b>24</b>	<b>23</b>	<b>18</b>	<b>22</b>	<b>32</b>	<b>40</b>	<b>46</b>	<b>37</b>	<b>43</b>	<b>46</b>	<b>8</b>



PH Violence dans l'espace public

		2000	2013	2014	2015	2016	2017	2018	2019	2020	2021	2022	2023
Violence psychique (autre endroit public)	Trim 1					1	1	1	1	1		1	
	Trim 2			1					1	1	1	1	
	Trim 3	2	1		1	1	3	3		1			
	Trim 4	1	2	2						1		1	
	<b>Total</b>	<b>3</b>	<b>3</b>	<b>3</b>	<b>1</b>	<b>2</b>	<b>4</b>	<b>4</b>	<b>2</b>	<b>4</b>	<b>1</b>	<b>3</b>	
Violence psychique (endroit accessible au public)	Trim 1		2	1	3	1	3	6	4	6		1	3
	Trim 2	4	3	4	3	2	2	4	2	5	2	4	
	Trim 3	7	6		1	2	1	1	2	2	3	3	
	Trim 4	2	3	1		3	1	2	1	4	4	3	
	<b>Total</b>	<b>13</b>	<b>14</b>	<b>6</b>	<b>7</b>	<b>8</b>	<b>7</b>	<b>13</b>	<b>9</b>	<b>17</b>	<b>9</b>	<b>11</b>	<b>3</b>
Vol à main armée (transport public)	Trim 1										1		
	<b>Total</b>										<b>1</b>		
Vol à main armée (voie publique)	Trim 1	2	1										
	Trim 2		1					2					
	Trim 3	1											
	Trim 4				2	1							
	<b>Total</b>	<b>3</b>	<b>2</b>			<b>2</b>	<b>1</b>	<b>2</b>					
Vol à main armée (autre endroit public)	Trim 3				1								
	Trim 4		1										
	<b>Total</b>		<b>1</b>		<b>1</b>								
Vol à main armée (endroit accessible au public)	Trim 1	3	3		1				1		2	1	
	Trim 2	2	1						1			1	
	Trim 3	1	1		3				1	1			
	Trim 4	1		1	2								
	<b>Total</b>	<b>7</b>	<b>5</b>	<b>1</b>	<b>6</b>				<b>3</b>	<b>1</b>	<b>2</b>	<b>2</b>	



PH Violence dans l'espace public

		2000	2013	2014	2015	2016	2017	2018	2019	2020	2021	2022	2023
Vol avec violence sans arme (transport public)	Trim 1												1
	Trim 2			1									
	Trim 3		1										
	Trim 4											1	
<b>Total</b>			<b>1</b>	<b>1</b>								<b>1</b>	<b>1</b>
Vol avec violence sans arme (voie publique)	Trim 1	1		1	5		3	1		1	2		1
	Trim 2	3	2	2				1	2	1		1	
	Trim 3	1		3	3	2			2	3			
	Trim 4	1	2	1		2			1		1		
<b>Total</b>		<b>6</b>	<b>4</b>	<b>7</b>	<b>8</b>	<b>4</b>	<b>3</b>	<b>2</b>	<b>5</b>	<b>5</b>	<b>3</b>	<b>1</b>	<b>1</b>
Vol avec violence sans arme (autre endroit public)	Trim 1		1										
	Trim 3				1								
	<b>Total</b>		<b>1</b>		<b>1</b>								
Vol avec violence sans arme (endr. acces. au pub.)	Trim 1		1	1		1				1	1	1	
	Trim 2		1		1	2	3	3	1	1			
	Trim 3	1		1			1			2	3		
	Trim 4	2			1	1		2	2				
<b>Total</b>		<b>3</b>	<b>2</b>	<b>2</b>	<b>2</b>	<b>4</b>	<b>4</b>	<b>5</b>	<b>3</b>	<b>4</b>	<b>4</b>	<b>1</b>	





PH Autre

		2000	2013	2014	2015	2016	2017	2018	2019	2020	2021	2022	2023
Faux policiers	Trim 1	1	1		1							1	
	Trim 2							1		2			
	Trim 3			1	1				1				
	Trim 4	1						1					
	<b>Total</b>	<b>2</b>	<b>1</b>	<b>1</b>	<b>2</b>				<b>2</b>	<b>1</b>	<b>2</b>		<b>1</b>
Terrorisme, extrémisme et radicalisme	Trim 1										1		1
	Trim 2										1		
	Trim 4			1			1	1	1			1	
	<b>Total</b>			<b>1</b>			<b>1</b>	<b>1</b>	<b>1</b>		<b>2</b>	<b>1</b>	<b>1</b>
Cyberharcèlement	Trim 1		2	4	4	8	6	6	7	6	7	6	17
	Trim 2	2	4	4	7	1	7	8	7	2	5	8	
	Trim 3		3	3	4	5	7	3	8	10	12	6	
	Trim 4	2	5	6	9	5	5	6	5	8	10	11	
	<b>Total</b>	<b>4</b>	<b>14</b>	<b>17</b>	<b>24</b>	<b>19</b>	<b>25</b>	<b>23</b>	<b>27</b>	<b>26</b>	<b>34</b>	<b>31</b>	<b>17</b>
Fraude à l'identité	Trim 1	1	3	9	3	10	4	12	16	7	12	18	29
	Trim 2	1	5	6	3	6	4	7	7	12	6	12	
	Trim 3	4	3	1	3	4	8	11	9	16	10	19	
	Trim 4	3	9	4	6	8	8	7	15	11	10	11	
	<b>Total</b>	<b>9</b>	<b>20</b>	<b>20</b>	<b>15</b>	<b>28</b>	<b>24</b>	<b>37</b>	<b>47</b>	<b>46</b>	<b>38</b>	<b>60</b>	<b>29</b>



**KASTZE**

**2022**

**FC Vol moyen de transport**

	Jan	Fév	Mar	Avr	Mai	Juin	Juil	Août	Sep	Oct	Nov	Déc	Total
Vol de voiture	1			2	1	1		2	2	3	1	2	15
Vol de moto		1					1		1	1			4
Homejacking		1											1
Vol de vélomoteur			1				1						2
Vol de vélo	4	4	10	6	17	12	9	7	7	8	4	3	91

**FC Cambriolage**

	Jan	Fév	Mar	Avr	Mai	Juin	Juil	Août	Sep	Oct	Nov	Déc	Total
Cambriolage dans habitation	14	18	26	22	18	16	10	22	16	23	44	29	258
Cambriolage ds entreprise ou commerce		1			1	3	2	2	1	3	1	1	15
Cambriolage ds service public ou bâtiment administ			1			2				1		1	5
Cambriolage dans bâtiment (total)	14	19	27	22	19	21	12	24	17	27	45	31	278



**FC Vol autre**

	Jan	Fév	Mar	Avr	Mai	Juin	Juil	Août	Sep	Oct	Nov	Déc	Total
Vol à main armée	1					1							2
Vol avec violence sans arme		2			1			2	2	2	2		11
Vol dans ou sur un véhicule	4	14	4	3	7	13	3	6	7	18	6	5	90
Vol d'armes et explosifs					1		1				1		3
Vol à l'arraché						1	1						2
Vol à la tire		1	1				1	2	3	1	1	1	11
Vol à l'étalage	4	5	5	2	4	3	3	3	3	1	1	1	35
Vol par ruse		1				1		1	2	1	2		8
Vol de métaux	1		1		1		1						4
Vol sur les chantiers		1	1	1	1	1	1	1			1		8
Vol d'animaux			1	1		1							3
Vol de cargaison						1							1

**Criminalité ICT**

	Jan	Fév	Mar	Avr	Mai	Juin	Juil	Août	Sep	Oct	Nov	Déc	Total
Fraude de cartes de paiements	4	3	1	1	5	1	2		2	1	4	1	25
Phishing	8	4	4	2	5	3	2	4	7	2	5	4	50
Ransomware												1	1

**FC Autre**

	Jan	Fév	Mar	Avr	Mai	Juin	Juil	Août	Sep	Oct	Nov	Déc	Total
Violence contre les métiers d'intérêt général					2		1	1				1	5
Graffiti		1		2	2					1			6
Dégradation de voiture	5	3	3	6	6	5	4	13	4	3	5	6	63
Rixe au couteau										1			1



**PH Violence intrafamiliale (VIF)**

	Jan	Fév	Mar	Avr	Mai	Juin	Juil	Août	Sep	Oct	Nov	Déc	Total
VIF: physique, dans le couple	3	3	4	5	6	3	3	3	3	5	5	5	48
VIF: physique, envers des descendants		2		1			1		2	1			7
VIF: physique, envers d'autres membres		2			1		1	1	1	3	1	2	12
VIF: sexuelle, envers des descendants		2											2
VIF: psychique, dans le couple	4	4	3	3	1	4	3		1	2		4	29
VIF: psychique, envers d'autres membres			1			1							2
VIF: économique, dans le couple											1		1
VIF: économique, envers d'autres membres			1										1

**PH Drogues**

	Avr	Juil	Sep	Nov	Déc	Total
Vente de cocaïne		1	1		2	4
Vente de drogues synthétiques	1	2	1	1		5
Production de cannabis (culture)		1				1
Vente de cannabis en grande quantité	1					1

**PH Traite des êtres humains**

	Sep	Total
TEH - exploitation économique	1	1



**PH Violence dans l'espace public**

	Jan	Fév	Mar	Avr	Mai	Juin	Juil	Août	Sep	Oct	Nov	Déc	Total
Violence physique (voie publique)	2	1	1	8	4	3	3	2		1	3	2	30
Violence physique (autre endroit public)					2			3					5
Violence physique (endroit accessible au public)		1	3		4	1	1	3	1	1	3	4	22
Violence sexuelle (voie publique)			1		1			1					3
Violence sexuelle (autre endroit public)			1										1
Violence sexuelle (endroit accessible au public)		1			1		2						4
Violence psychique (transport public)					1				2		1		4
Violence psychique (voie publique)	5	3	6	2	6	4	2	4	1	3	6	4	46
Violence psychique (autre endroit public)			1			1					1		3
Violence psychique (endroit accessible au public)			1		2	2		3			3		11
Vol à main armée (endroit accessible au public)	1					1							2
Vol avec violence sans arme (transport public)											1		1
Vol avec violence sans arme (voie publique)					1								1
Vol avec violence sans arme (endr. acces. au pub.)		1											1

**PH Autre**

	Jan	Fév	Mar	Avr	Mai	Juin	Juil	Août	Sep	Oct	Nov	Déc	Total
Faux policiers			1										1
Terrorisme, extrémisme et radicalisme											1		1
Cyberharcèlement	2		4	4	3	1		3	3	2	6	3	31
Fraude à l'identité	7	7	4	2	6	4	4	4	11	3	6	2	60



2023

**FC Vol moyen de transport**

	Jan	Fév	Mar	Total
Vol de voiture	4	2	1	7
Vol de moto			1	1
Vol de vélomoteur			2	2
Vol de vélo	6	3	7	16

**FC Cambriolage**

	Jan	Fév	Mar	Total
Cambriolage dans habitation	15	19	17	51
Cambriolage ds entreprise ou commerce	1	2	1	4
Cambriolage ds service public ou bâtiment administ		1		1
Cambriolage dans bâtiment (total)	16	22	18	56

**FC Vol autre**

	Jan	Fév	Mar	Total
Vol avec violence sans arme	3	1	3	7
Vol dans ou sur un véhicule	5	9	3	17
Vol à l'arraché			1	1
Vol à l'étalage	1	1	2	4
Vol par ruse			1	1
Vol sur les chantiers		2	1	3

**Criminalité ICT**

	Jan	Fév	Mar	Total
Fraude de cartes de paiements	1	1		2
Phishing	11	10	4	25



## FC Autre

	Jan	Fév	Mar	Total
Violence contre les métiers d'intérêt général		2		2
Graffiti		1		1
Dégradation de voiture	5	1	1	7

## PH Violence intrafamiliale (VIF)

	Jan	Fév	Mar	Total
VIF: physique, dans le couple	6	2	2	10
VIF: physique, envers des descendants			2	2
VIF: physique, envers d'autres membres	1	1	2	4
VIF: psychique, dans le couple		4	3	7
VIF: psychique, envers des descendants		1		1
VIF: économique, dans le couple	1			1
VIF: économique, envers d'autres membres	1	1		2

## PH Drogues

	Fév	Mar	Total
Vente de cocaïne	1	1	2
Production de cannabis (culture)		1	1



**PH Violence dans l'espace public**

	Jan	Fév	Mar	Total
Violence physique (transport public)	1			1
Violence physique (voie publique)	3	1		4
Violence physique (autre endroit public)			1	1
Violence physique (endroit accessible au public)		2	1	3
Violence psychique (transport public)	1			1
Violence psychique (voie publique)		4	4	8
Violence psychique (endroit accessible au public)		1	2	3
Vol avec violence sans arme (transport public)			1	1
Vol avec violence sans arme (voie publique)		1		1

**PH Autre**

	Jan	Fév	Mar	Total
Terrorisme, extrémisme et radicalisme		1		1
Cyberharcèlement	1	7	9	17
Fraude à l'identité	10	10	9	29



# ***STATISTIQUES POLICIERES DE CRIMINALITE***

---

***LIEU DE PERPETRATION: ZONE DE POLICE***

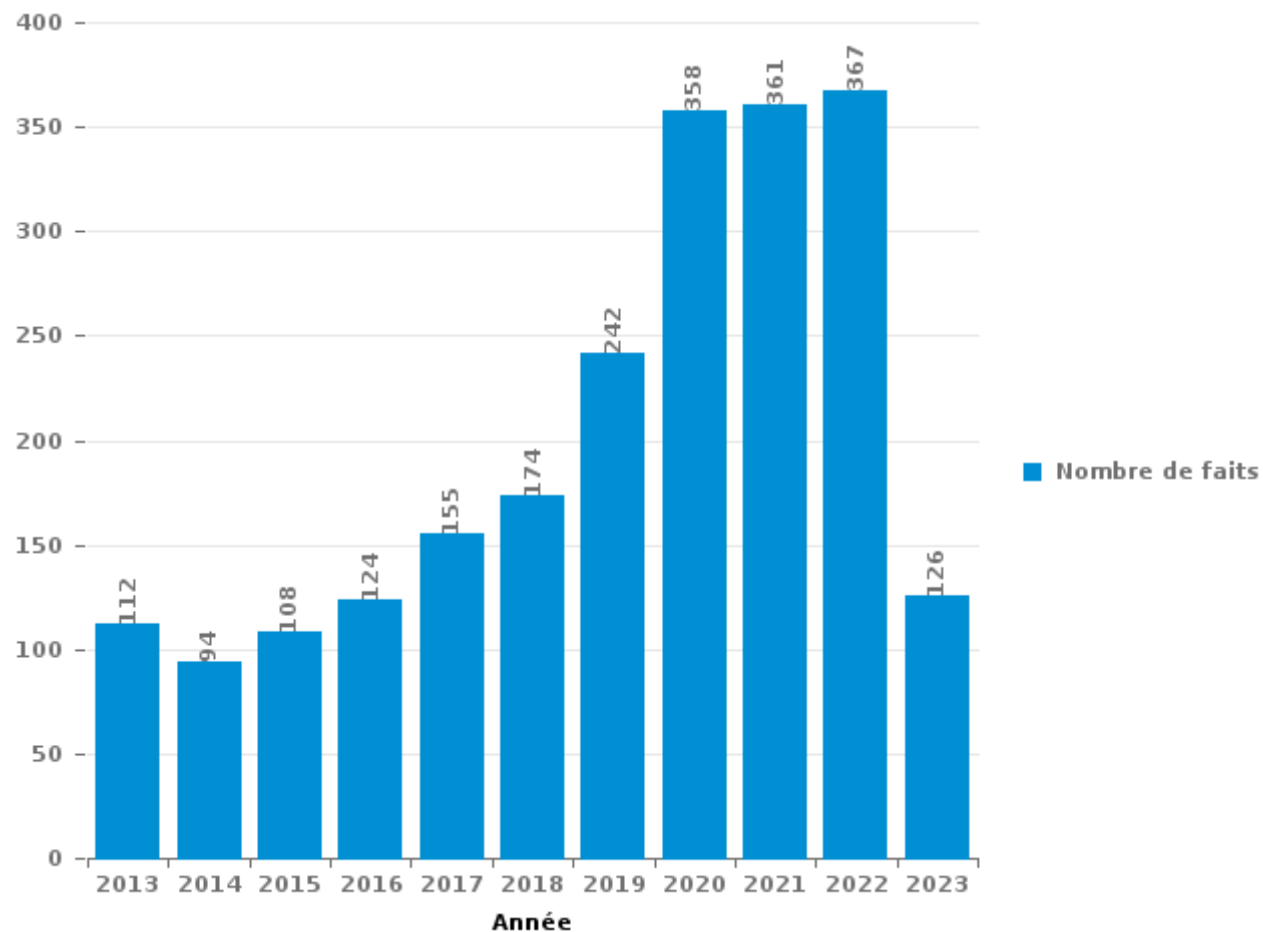
**KASTZE**

***PARTIE III : ICT***



## KASTZE

Nombre total de délits avec un élément ICT/online, depuis 2013





Criminalité ICT/online au sens strict

Infractions (exhaustif)

	2013	2014	2015	2016	2017	2018	2019	2020	2021	2022	2023
Code pénal social: Infr. contre foi publique en droit pénal social: Faux en informatique					1		1				
Criminalité informatique: Faux en informatique:	1		1	3	7	4	17	8	12	17	2
Criminalité informatique: Fraude informatique:	32	26	27	27	33	57	76	130	152	165	52
Criminalité informatique: Hacking:	3	3	2	13	11	14	18	27	17	26	4
Criminalité informatique: Sabotage:	2			2	2	7	3		3	4	1
Infr. contre autres valeurs morales et sentiments: Violation de communication par particulier:								2			
<b>Total:</b>	<b>38</b>	<b>29</b>	<b>30</b>	<b>45</b>	<b>54</b>	<b>82</b>	<b>115</b>	<b>167</b>	<b>184</b>	<b>212</b>	<b>59</b>

Figures criminelles (à considérer spécifiquement – ne pas additionner avec d'autres éléments – risque de double comptage!)

	2013	2014	2015	2016	2017	2018	2019	2020	2021	2022	2023
Fraude de cartes de paiements	21	10	14	10	11	15	14	7	5	25	2
Phishing					4	7	10	33	50	50	25
Ransomware					2	2			2	1	
Shouldersurfing			2		2		2		1		
Skimming	2	1	2	2	2	2	3	1			



## Criminalité ICT/online au sens large

Infractions (uniquement si code-fait existe)

	2013	2014	2015	2016	2017	2018	2019	2020	2021	2022	2023
Armes et explosifs: Autre: Vente par correspondance/internet d'arme à feu							1				
Fraude: Escroquerie: Fraude par internet	62	50	50	51	68	76	132	213	232	235	77
Infr. contre autres valeurs morales et sentiments: Cyberlokkung (leurre de mineur par ICT):					2	1			1		
Infr. contre la Sécurité de l'Etat: Terrorisme: Diffuser un message qui incite au terrorisme					1		1				
Infr. contre les moeurs: Grooming (contact par ICT avec mineur < 16 ans):					1		1	1			
Infr. contre les moeurs: Pornographie infantine: Accès pornographie infantine via technologie					2		1	1			
Infr. contre les moeurs: Voyeurisme: Diffusion enregistrement nudité ou intimité					2				2	3	
<b>Total:</b>	<b>62</b>	<b>50</b>	<b>50</b>	<b>51</b>	<b>76</b>	<b>77</b>	<b>136</b>	<b>215</b>	<b>235</b>	<b>238</b>	<b>77</b>

Figures criminelles (à considérer spécifiquement – ne pas additionner avec d'autres éléments – risque de double comptage!)

	2013	2014	2015	2016	2017	2018	2019	2020	2021	2022	2023
Cyberharcèlement	14	17	24	19	25	23	27	26	34	31	17

# ***STATISTIQUES POLICIERES DE CRIMINALITE***

---

***LIEU DE PERPETRATION: ZONE DE POLICE***

**KASTZE**

***PARTIE IV : DESTINATION LIEU***



**KASTZE**

**Vol et extorsion**

	2000	2013	2014	2015	2016	2017	2018	2019	2020	2021	2022	2023
Habitation: maison	366	362	320	436	202	242	214	181	139	185	264	54
Voie publique	103	97	117	91	93	98	73	78	44	50	69	12
Magasin	77	143	111	83	77	64	109	73	62	67	42	7
Habitation: allée	53	43	56	43	48	45	47	27	40	22	36	4
Habitation: dépendances	47	34	30	49	33	37	40	27	71	33	36	4
Parking	41	29	35	24	27	30	30	37	15	22	22	10
Habitation: non précisée	66	41	36	40	14	15	12	26	26	14	22	4
Inconnue	31	17	18	16	51	24	21	23	24	30	38	7
Culture et loisirs	49	28	21	29	21	22	23	29	8	16	10	2
Moyen de transport: voiture	94	23	27	14	14	19	19	14	6	10	11	
Entreprise	41	42	35	20	15	25	19	13	13	7	7	2
Station de bus / métro et gare de chemin de fer	10	36	21	26	60	18	19	8	4	7	13	4
Horeca	38	29	19	21	25	7	13	16	5	18	15	2
Autre	2	22	23	12	19	15	15	20	13	10	14	5
Arrêt de bus / tram	1	17	11	25	28	15	24	6	10	7	8	1
Habitation: appartement	2	23	12	17	14	10	13	10	6	13	22	5
Infrastructure sportive	30	15	13	6	19	12	13	15	2	3	18	1
Habitation: garage	20	9	9	9	8	9	21	6	10	6	10	3
Terrain	13	13	10	11	11	7	11	7	10	6	8	2
Emplacement de vélo	24	6	3	5	4	10	5	9	6	21	7	4
Chantier	8	17	13	5	7	6	7	5	10	5	8	3
Service public	5	6	4	7	6	7	7	4	7	1	6	2
Institution d'enseignement	10	3	12	3	4	2	3	6	4	3	1	
Maison de repos	1	4	6	5	5	4	7	6	1	2	5	1
Moyen de transport: camion	6	6	5	2	6	6	7	2			2	1
Service	3	6	6	2	1	2	1	7	2	2	1	3
Moyen de transport: autre	6	3	5	4	5	3	4	2		1	1	
Habitation: autre	1	3	2	3	3	3		4	8	1	5	
Stade	18	1	1	2		5	2	1		1		
Station essence	6	1	6		3	1	1	3	2			1
Médecin / dentiste / pharmacien	2	2	3	2	2	2	1	3		4	2	
Moyen de transport: autobus / autocar		2	2	2	4	5	4	1			3	
Banque / institution financière	2	4	3	1	4	3	1	2			1	1
Installation militaire	5	3	3	1	1	2		1			2	1
Bâtiment administratif	6	1		1	1	1				1	2	1
Moyen de transport: train / tram / métro	1	3	3	2			1		1	1	1	1
Cimetière	3	1	2	2	1			2	2			
Aéroport		4	4	1	3							
Hôpital		1		1	5		1	1	1	1	1	
Edifice religieux / lieu du culte	1	1		2	1		2			1		
Guichet automatique	2			1		1		1				
Eaux intérieures et maritimes									2			
Maison de débauche									1			
<b>Total</b>	<b>1.194</b>	<b>1.101</b>	<b>1.007</b>	<b>1.026</b>	<b>845</b>	<b>777</b>	<b>790</b>	<b>676</b>	<b>555</b>	<b>571</b>	<b>713</b>	<b>148</b>

FPF/DGR/DRI/BIPOL - Statistiques policières de criminalité (date de clôture: 22/09/2023)  
 Les données pour les années 2001 jusqu'à 2012 ne sont plus publiées mais restent disponibles sur demande auprès du service BIPOL.  
 Les données pour 2023 ne concernent que le 1er trimestre.



**KASTZE**

**Dégradation de la propriété**

	2000	2013	2014	2015	2016	2017	2018	2019	2020	2021	2022	2023
Voie publique	54	56	61	54	56	40	51	51	33	38	55	7
Habitation: résidence principale	30	57	41	42	33	23	41	20	40	33	29	15
Parking	8	22	21	16	20	19	13	16	9	16	14	2
Habitation: allée	10	23	25	17	16	13	9	7	8	14	17	
Habitation: jardin	27	14	9	12	5	10	10	11	4	13	8	2
Terrain	15	17	7	7	12	9	6	6	12	7	12	1
Habitation: non précisée	15	2	1	5	4	7	7	7	15	3	4	
Culture et loisirs	13	8	4	7	4	3	5	4	5	6	3	1
Moyen de transport: voiture	30	4	3	2	3	1	5		2	2		
Inconnue	4	3	1	4	4	2	7	3	6	8	6	
Entreprise	9	4	1	5	3	3	4	5	3	4	4	1
Autre		6	6	2	5	4	6	1	2	4	5	1
Service public	7	6	4	1	2	2	1	5	6	2	5	1
Habitation: dépendances	7	3	2	2	3	1	4	2	4	9	4	
Horeca	9	3	3	1	1	1	2		2	4	1	
Institution d'enseignement	2	3			2	4		9	3	2	1	
Infrastructure sportive	1	1	3	4		5	3	1	2	1	1	
Magasin	4	4	1			2		2	3	2	2	1
Arrêt de bus / tram		1	1	2	1	4	3	2	2		2	
Habitation: garage	4				3		5		1	1	2	
Chantier	4	1	2		1	2	2	1				
Moyen de transport: autre	5		2			3	1	1	1			
Edifice religieux / lieu du culte	1	1				1	2		2	1	2	
Service	1		1	1	1	2	2	2				
Cimetière	2	1		1			3	1	1			
Bureau de police	1				1	2		1	2	1		
Emplacement de vélo	1					1			1	3	2	
Habitation: résidence secondaire		1	1	1			1		2	2		
Station de bus / métro et gare de chemin de fer	2			1			1	2	1			
Aéroport		1	1	1	2							
Bâtiment administratif				1			3			1		
Station essence			1	1	1	1	1					
Installation militaire		1	1	1	1							
Stade	2						1					
Banque / institution financière			1	1								
Hôpital				1								
Médecin / dentiste / pharmacien		1										
<b>Total</b>	<b>268</b>	<b>244</b>	<b>204</b>	<b>193</b>	<b>184</b>	<b>165</b>	<b>199</b>	<b>160</b>	<b>172</b>	<b>177</b>	<b>179</b>	<b>32</b>

FPF/DGR/DRI/BIPOL - Statistiques policières de criminalité (date de clôture: 22/09/2023)

Les données pour les années 2001 jusqu'à 2012 ne sont plus publiées mais restent disponibles sur demande auprès du service BIPOL.

Les données pour 2023 ne concernent que le 1er trimestre.



**KASTZE**

**Infractions contre l'intégrité physique**

	2000	2013	2014	2015	2016	2017	2018	2019	2020	2021	2022	2023
Habitation	38	67	73	94	90	97	76	91	86	70	74	16
Voie publique	26	35	25	41	42	38	41	33	24	34	35	5
Culture et loisirs	12	9	1	5	4	8	6	6	1	9	4	
Horeca	15	6	8	5	4	4	4	4	1	1	4	3
Inconnue	11	1	2	5	5	5	7	5		3	4	3
Service public	2	4	3			2	3	7	5	4	8	3
Parking	4	1	2	3	2	1	8	4	6	3	5	
Habitation: allée	6	4	3		4	5	1	4	3	1	3	1
Terrain	2	3	2	2	2	2	3	1	2	1	1	
Entreprise	2		3		1	1	3	1	4	3	2	
Habitation: jardin	1		2			2	3	4	3	3	1	
Infrastructure sportive	4	2	2	2	1		1	1	1	1	2	
Institution d'enseignement	3	2	2	1			4	2	1		1	1
Autre		2			4	2	1	1	1	2	1	
Magasin		1		1		1	4		3	1	3	
Stade		1		1	1		1	3	1	1	1	
Station essence	2	1					1				2	
Moyen de transport: autobus / autocar		2	1	1								
Moyen de transport: autre					1	1	1					1
Station de bus / métro et gare de chemin de fer		1	1	1		1						
Arrêt de bus / tram										1	1	1
Service	1	1					1					
Eaux intérieures et maritimes									1		1	
Installation militaire			1		1							
Edifice religieux / lieu du culte						1						
Maison de repos			1									
Moyen de transport: train / tram / métro					1							
<b>Total</b>	<b>129</b>	<b>143</b>	<b>132</b>	<b>162</b>	<b>163</b>	<b>171</b>	<b>169</b>	<b>167</b>	<b>143</b>	<b>138</b>	<b>153</b>	<b>34</b>



# ***STATISTIQUES POLICIERES DE CRIMINALITE***

---

*LIEU DE PERPETRATION: ZONE DE POLICE*

**KASTZE**

***PARTIE V : ZONE DE POLICE vs. TYPOLOGIE***



### Typologie de la zone: Catégorie 5

Zone de police
ARDENNES BRABANCONNES
BELOEIL / LEUZE -HT
BOTTE DU HAINAUT
BRAKEL
FLOWAL
GERMINALT
GRENS
KASTZE
KEMPENLAND
ORNE - THYLE
PAJOTTENLAND
PAYS DE HERVE
POLICE ENTRE SAMBRE ET MEUSE
POLICE FAMENNE-ARDENNE
POLICE HOUILLE-SEMOIS
POLICE JEMEPPE S/SAMBRE
POLICE SEMOIS ET LESSE
POLITIE ZARA
POLITIEZONE HET HOUTSCHE
POLITIEZONE KEMPEN N-O



## CRIMINALITE ENREGISTREE : ZONE DE POLICE vs TYPOLOGIE

POLITIEZONE KOUTER
POLITIEZONE MIDDELKERKE
PZ AALTER
PZ ASSENEDE/EVERGEM
PZ BIERBEEK/BOUSERSEM/HOLSBEEK/LUBBEEK
PZ KANTON BORGLOON
PZ MALDEGEM
PZ VOEREN
REGIO PUYENBROECK
REGIO TIELT
SECOVA
WESTKUST
ZONE DE POLICE DE GAUME
ZONE DE POLICE EIFEL
ZONE DES COLLINES
ZONE DE SYLLE ET DENDRE
ZONE DU VAL DE L'ESCAUT
ZONE HAGELAND
ZONE MEUSE-HESBAYE
ZONE STAVELLOT-MALMEDY
ZP BRABANT WALLON EST
ZP COMINES-WARNETON
ZP DU CONDROZ
ZP FLEURUS/LES BONS VILLERS/PONT-A-CELLES



## CRIMINALITE ENREGISTREE : ZONE DE POLICE vs TYPOLOGIE

ZP LESSE ET LHOMME
ZP SUD-LUXEMBOURG
ZUIDERKEMPEN



## CRIMINALITE ENREGISTREE : ZONE DE POLICE vs TYPOLOGIE

### Typologie de la zone: Catégorie 5

Figure criminelle/phénomène	Niveau	% 2019 - 2020	% 2020 - 2021	% 2021 - 2022
Vol de voiture	ZONE DE POLICE	-7,1%	-30,8%	66,7%
	TYPLOGIE	-36,2%	-6,1%	6,2%
Vol de moto	ZONE DE POLICE	-100,0%	/	100,0%
	TYPLOGIE	-13,7%	-20,8%	36,3%
Carjacking	ZONE DE POLICE	/	/	/
	TYPLOGIE	-50,0%	25,0%	55,0%
Homejacking	ZONE DE POLICE	/	/	/
	TYPLOGIE	-62,5%	133,3%	14,3%
Vol dans les garages	ZONE DE POLICE	-100,0%	/	/
	TYPLOGIE	-52,4%	-43,3%	91,2%
Vol de vélomoteur	ZONE DE POLICE	100,0%	25,0%	-60,0%
	TYPLOGIE	-8,6%	-21,1%	45,9%
Vol de vélo	ZONE DE POLICE	-3,8%	-22,0%	16,7%
	TYPLOGIE	-15,1%	2,4%	8,8%
Cambriolage dans habitation	ZONE DE POLICE	-31,1%	48,7%	53,6%
	TYPLOGIE	-29,9%	-11,2%	23,8%
Cambriolage ds entreprise ou commerce	ZONE DE POLICE	3,7%	0,0%	-46,4%
	TYPLOGIE	-38,5%	-24,6%	26,1%
Cambriolage ds service public ou bâtiment administ	ZONE DE POLICE	-18,2%	-22,2%	-28,6%
	TYPLOGIE	-41,1%	-3,7%	7,1%
Vol au bélier	ZONE DE POLICE	/	-100,0%	/
	TYPLOGIE	-52,9%	-62,5%	200,0%



## CRIMINALITE ENREGISTREE : ZONE DE POLICE vs TYPOLOGIE

Figure criminelle/phénomène	Niveau	% 2019 - 2020	% 2020 - 2021	% 2021 - 2022
Cambriolage dans bâtiment (total)	ZONE DE POLICE	-25,7%	35,3%	36,9%
	TYPOLOGIE	-31,8%	-12,6%	23,0%
Vol à main armée	ZONE DE POLICE	-75,0%	300,0%	-50,0%
	TYPOLOGIE	-33,0%	9,2%	7,0%
Vol avec violence sans arme	ZONE DE POLICE	38,5%	-27,8%	-15,4%
	TYPOLOGIE	-7,7%	0,8%	31,2%
Vol dans ou sur un véhicule	ZONE DE POLICE	-41,2%	21,1%	30,4%
	TYPOLOGIE	-28,2%	-10,2%	1,9%
Sacjacking dans une voiture	ZONE DE POLICE	/	/	/
	TYPOLOGIE	-100,0%	/	/
Vol d'armes et explosifs	ZONE DE POLICE	0,0%	50,0%	0,0%
	TYPOLOGIE	-25,2%	-13,4%	24,2%
Steaming	ZONE DE POLICE	/	/	/
	TYPOLOGIE	200,0%	-33,3%	0,0%
Arrachage de sac à main	ZONE DE POLICE	-100,0%	/	/
	TYPOLOGIE	-44,4%	40,0%	0,0%
Vol à l'arraché	ZONE DE POLICE	-40,0%	-66,7%	100,0%
	TYPOLOGIE	-36,7%	-5,4%	13,6%
Vol à la tire	ZONE DE POLICE	0,0%	-30,0%	57,1%
	TYPOLOGIE	-48,5%	-11,5%	33,5%
Vol à l'étalage	ZONE DE POLICE	-31,8%	36,7%	-14,6%
	TYPOLOGIE	-13,5%	11,2%	9,8%
Vol par ruse	ZONE DE POLICE	-33,3%	62,5%	-38,5%
	TYPOLOGIE	-40,2%	-15,6%	33,3%



## CRIMINALITE ENREGISTREE : ZONE DE POLICE vs TYPOLOGIE

Figure criminelle/phénomène	Niveau	% 2019 - 2020	% 2020 - 2021	% 2021 - 2022
Vol de métaux	ZONE DE POLICE	-100,0%	/	/
	TYPOLOGIE	-33,7%	14,0%	37,2%
Vol sur les chantiers	ZONE DE POLICE	100,0%	-50,0%	60,0%
	TYPOLOGIE	5,5%	-17,2%	29,7%
Home-invasion	ZONE DE POLICE	-100,0%	/	/
	TYPOLOGIE	-14,3%	-66,7%	500,0%
Vol d'animaux	ZONE DE POLICE	50,0%	-83,3%	200,0%
	TYPOLOGIE	11,3%	-23,4%	5,0%
Vol de cargaison	ZONE DE POLICE	-100,0%	/	/
	TYPOLOGIE	3,2%	-48,9%	-29,1%
Fraude de cartes de paiements	ZONE DE POLICE	-50,0%	-28,6%	400,0%
	TYPOLOGIE	-11,6%	-6,9%	31,1%
Phishing	ZONE DE POLICE	230,0%	51,5%	0,0%
	TYPOLOGIE	162,1%	32,8%	8,0%
Ransomware	ZONE DE POLICE	/	/	-50,0%
	TYPOLOGIE	-44,7%	9,5%	47,8%
Shouldersurfing	ZONE DE POLICE	-100,0%	/	-100,0%
	TYPOLOGIE	-63,7%	-54,1%	52,9%
Skimming	ZONE DE POLICE	-66,7%	-100,0%	/
	TYPOLOGIE	-26,7%	-27,3%	0,0%
Violence contre les métiers d'intérêt général	ZONE DE POLICE	700,0%	-25,0%	-16,7%
	TYPOLOGIE	-3,2%	13,1%	20,2%
Viol collectif	ZONE DE POLICE	/	/	/
	TYPOLOGIE	21,4%	29,4%	-54,5%



## CRIMINALITE ENREGISTREE : ZONE DE POLICE vs TYPOLOGIE

Figure criminelle/phénomène	Niveau	% 2019 - 2020	% 2020 - 2021	% 2021 - 2022
Graffiti	ZONE DE POLICE	200,0%	-66,7%	100,0%
	TYPOLOGIE	-20,1%	14,0%	14,3%
Dégradation de voiture	ZONE DE POLICE	-16,4%	29,4%	-4,5%
	TYPOLOGIE	-17,4%	8,3%	-2,6%
Rixe au couteau	ZONE DE POLICE	/	0,0%	-50,0%
	TYPOLOGIE	31,4%	1,5%	27,9%
VIF: physique, dans le couple	ZONE DE POLICE	-29,5%	-32,7%	29,7%
	TYPOLOGIE	-1,8%	4,9%	1,1%
VIF: physique, envers des descendants	ZONE DE POLICE	0,0%	-36,4%	0,0%
	TYPOLOGIE	2,3%	5,1%	7,5%
VIF: physique, envers d'autres membres	ZONE DE POLICE	-35,7%	11,1%	20,0%
	TYPOLOGIE	10,8%	-4,9%	9,8%
VIF: sexuelle, dans le couple	ZONE DE POLICE	/	/	/
	TYPOLOGIE	18,9%	-9,1%	-32,5%
VIF: sexuelle, envers des descendants	ZONE DE POLICE	66,7%	-80,0%	100,0%
	TYPOLOGIE	14,6%	-7,8%	-50,0%
VIF: sexuelle, envers d'autres membres	ZONE DE POLICE	/	/	/
	TYPOLOGIE	-22,2%	35,7%	-68,4%
VIF: psychique, dans le couple	ZONE DE POLICE	18,8%	5,3%	-27,5%
	TYPOLOGIE	4,3%	-1,5%	-1,6%
VIF: psychique, envers des descendants	ZONE DE POLICE	-50,0%	-100,0%	/
	TYPOLOGIE	20,2%	13,8%	-4,0%
VIF: psychique, envers d'autres membres	ZONE DE POLICE	0,0%	0,0%	-33,3%
	TYPOLOGIE	13,5%	11,3%	-13,9%





## CRIMINALITE ENREGISTREE : ZONE DE POLICE vs TYPOLOGIE

Figure criminelle/phénomène	Niveau	% 2019 - 2020	% 2020 - 2021	% 2021 - 2022
VIF: économique, dans le couple	ZONE DE POLICE	66,7%	-80,0%	0,0%
	TYPOLOGIE	8,6%	-3,0%	-7,8%
VIF: économique, envers des descendants	ZONE DE POLICE	/	/	-100,0%
	TYPOLOGIE	35,0%	0,0%	22,2%
VIF: économique, envers d'autres membres	ZONE DE POLICE	50,0%	-16,7%	-80,0%
	TYPOLOGIE	-25,5%	10,8%	-12,4%
Dopage humain	ZONE DE POLICE	-100,0%	/	/
	TYPOLOGIE	-23,2%	-5,7%	-54,0%
Engraissement illégal	ZONE DE POLICE	/	-100,0%	/
	TYPOLOGIE	125,0%	33,3%	-33,3%
Vente de cocaïne	ZONE DE POLICE	0,0%	50,0%	33,3%
	TYPOLOGIE	5,5%	-17,0%	6,3%
Import-export de cocaïne	ZONE DE POLICE	/	/	/
	TYPOLOGIE	-24,0%	26,3%	12,5%
Production de drogues synthétiques	ZONE DE POLICE	/	/	/
	TYPOLOGIE	26,3%	8,3%	-57,7%
Import-export de drogues synthétiques	ZONE DE POLICE	/	/	-100,0%
	TYPOLOGIE	-38,5%	12,5%	-5,6%
Vente de drogues synthétiques	ZONE DE POLICE	-50,0%	200,0%	66,7%
	TYPOLOGIE	-19,0%	-20,3%	-12,7%
Production de cannabis (culture)	ZONE DE POLICE	-75,0%	100,0%	-50,0%
	TYPOLOGIE	-12,9%	-15,4%	-34,1%
Import-export de cannabis en grande quantité	ZONE DE POLICE	/	/	/
	TYPOLOGIE	100,0%	-12,5%	-42,9%



## CRIMINALITE ENREGISTREE : ZONE DE POLICE vs TYPOLOGIE

Figure criminelle/phénomène	Niveau	% 2019 - 2020	% 2020 - 2021	% 2021 - 2022
Vente de cannabis en grande quantité	ZONE DE POLICE	/	/	/
	TYPOLOGIE	21,4%	0,0%	-5,9%
Import-export d'héroïne	ZONE DE POLICE	/	/	/
	TYPOLOGIE	50,0%	-6,7%	-14,3%
Vente-traffic d'héroïne	ZONE DE POLICE	-100,0%	/	/
	TYPOLOGIE	-17,5%	9,1%	0,0%
Commerce et production d'arme à feu et mun.	ZONE DE POLICE	-100,0%	/	-100,0%
	TYPOLOGIE	-25,0%	-11,1%	-6,3%
Commerce et production d'arme non à feu	ZONE DE POLICE	/	/	-100,0%
	TYPOLOGIE	75,0%	-42,9%	75,0%
TEH - exploitation économique	ZONE DE POLICE	-100,0%	/	/
	TYPOLOGIE	-36,8%	8,3%	53,8%
TEH - exploitation sexuelle	ZONE DE POLICE	100,0%	-50,0%	-100,0%
	TYPOLOGIE	-16,7%	40,0%	-8,2%
Violence physique (transport public)	ZONE DE POLICE	/	0,0%	-100,0%
	TYPOLOGIE	-31,7%	29,6%	23,9%
Violence physique (voie publique)	ZONE DE POLICE	-22,2%	14,3%	-6,3%
	TYPOLOGIE	-14,9%	6,6%	18,7%
Violence physique (autre endroit public)	ZONE DE POLICE	/	200,0%	66,7%
	TYPOLOGIE	-3,9%	6,6%	22,3%
Violence physique (endroit accessible au public)	ZONE DE POLICE	-5,3%	-5,6%	29,4%
	TYPOLOGIE	-41,3%	16,3%	44,3%
Violence sexuelle (transport public)	ZONE DE POLICE	0,0%	-100,0%	/
	TYPOLOGIE	-29,6%	52,6%	41,4%



## CRIMINALITE ENREGISTREE : ZONE DE POLICE vs TYPOLOGIE

Figure criminelle/phénomène	Niveau	% 2019 - 2020	% 2020 - 2021	% 2021 - 2022
Violence sexuelle (voie publique)	ZONE DE POLICE	300,0%	-62,5%	0,0%
	TYPLOGIE	13,4%	-8,1%	4,7%
Violence sexuelle (autre endroit public)	ZONE DE POLICE	-33,3%	-100,0%	/
	TYPLOGIE	44,4%	-11,5%	19,6%
Violence sexuelle (endroit accessible au public)	ZONE DE POLICE	200,0%	-66,7%	300,0%
	TYPLOGIE	-26,4%	29,8%	7,1%
Violence psychique (transport public)	ZONE DE POLICE	-100,0%	/	/
	TYPLOGIE	-35,9%	12,0%	30,4%
Violence psychique (voie publique)	ZONE DE POLICE	-19,6%	16,2%	7,0%
	TYPLOGIE	1,3%	0,8%	1,2%
Violence psychique (autre endroit public)	ZONE DE POLICE	100,0%	-75,0%	200,0%
	TYPLOGIE	15,9%	-13,7%	4,0%
Violence psychique (endroit accessible au public)	ZONE DE POLICE	88,9%	-47,1%	22,2%
	TYPLOGIE	-11,2%	-6,5%	11,8%
Vol à main armée (transport public)	ZONE DE POLICE	/	/	-100,0%
	TYPLOGIE	/	100,0%	0,0%
Vol à main armée (voie publique)	ZONE DE POLICE	/	/	/
	TYPLOGIE	-23,1%	0,0%	16,7%
Vol à main armée (autre endroit public)	ZONE DE POLICE	/	/	/
	TYPLOGIE	0,0%	-50,0%	-50,0%
Vol à main armée (endroit accessible au public)	ZONE DE POLICE	-66,7%	100,0%	0,0%
	TYPLOGIE	-53,5%	25,0%	-16,0%
Vol avec violence sans arme (transport public)	ZONE DE POLICE	/	/	/
	TYPLOGIE	-15,4%	-27,3%	37,5%



## CRIMINALITE ENREGISTREE : ZONE DE POLICE vs TYPOLOGIE

Figure criminelle/phénomène	Niveau	% 2019 - 2020	% 2020 - 2021	% 2021 - 2022
Vol avec violence sans arme (voie publique)	ZONE DE POLICE	0,0%	-40,0%	-66,7%
	TYPLOGIE	-24,6%	11,8%	2,5%
Vol avec violence sans arme (autre endroit public)	ZONE DE POLICE	/	/	/
	TYPLOGIE	38,5%	-44,4%	60,0%
Vol avec violence sans arme (endr. acces. au pub.)	ZONE DE POLICE	33,3%	0,0%	-75,0%
	TYPLOGIE	-32,6%	12,9%	18,1%
Faux policiers	ZONE DE POLICE	100,0%	-100,0%	/
	TYPLOGIE	62,5%	-57,7%	209,1%
Terrorisme, extrémisme et radicalisme	ZONE DE POLICE	-100,0%	/	-50,0%
	TYPLOGIE	-20,7%	-13,0%	-5,0%
Cyberharcèlement	ZONE DE POLICE	-3,7%	30,8%	-8,8%
	TYPLOGIE	0,5%	6,1%	-1,9%
Fraude à l'identité	ZONE DE POLICE	-2,1%	-17,4%	57,9%
	TYPLOGIE	15,8%	9,1%	8,9%

# ***STATISTIQUES POLICIERES DE CRIMINALITE***

---

***LIEU DE PERPETRATION: ZONE DE POLICE***

**KASTZE**

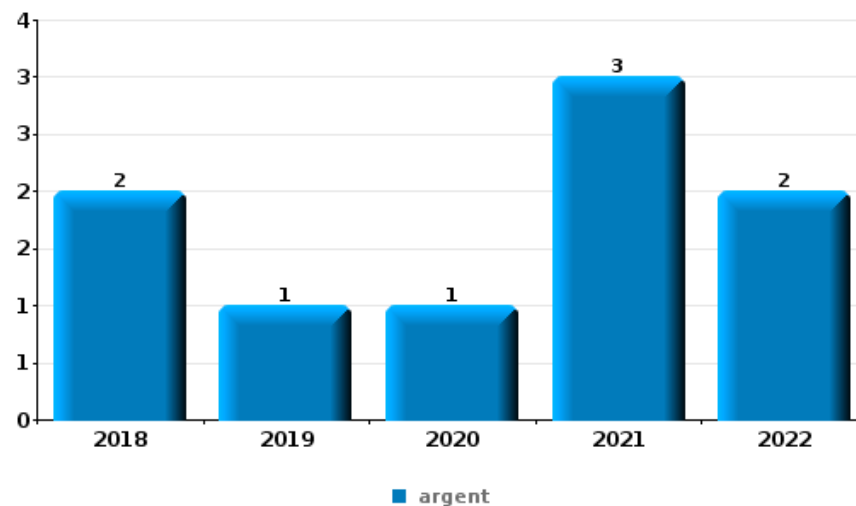
***PARTIE VI : OBJETS ET MOYENS DE TRANSPORT***



**KASTZE**

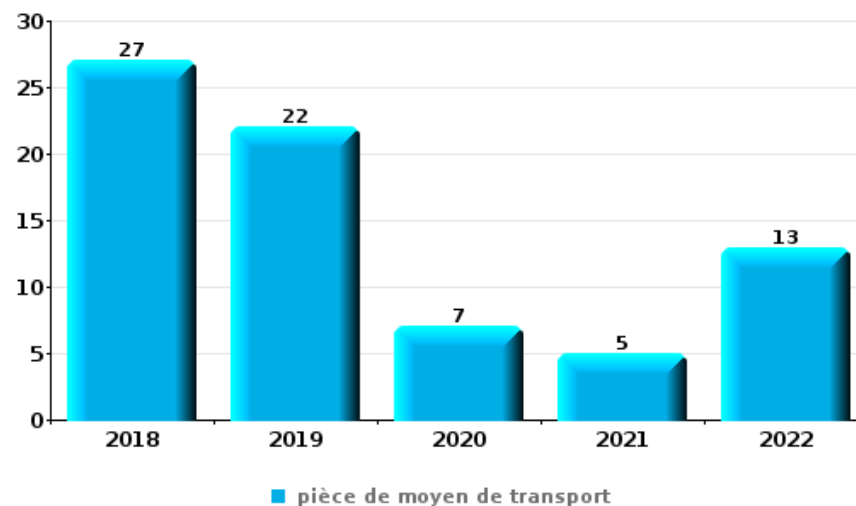
**Vol à main armée**

Top 5 Objets volés (sbd nombre de faits)		2018	2019	2020	2021	2022	2023
1	argent	2	1	1	3	2	
2	GSM et accessoires	2	1		1		
3	bijouterie / montre	1	1				
4	carte bancaire / carte de crédit				1		
4	carte d'identité / passeport	1					
4	multimédia		1				
4	plaque d'immatriculation	1					
4	portefeuille	1					
4	tabac		1				



**Vol dans ou sur un véhicule**

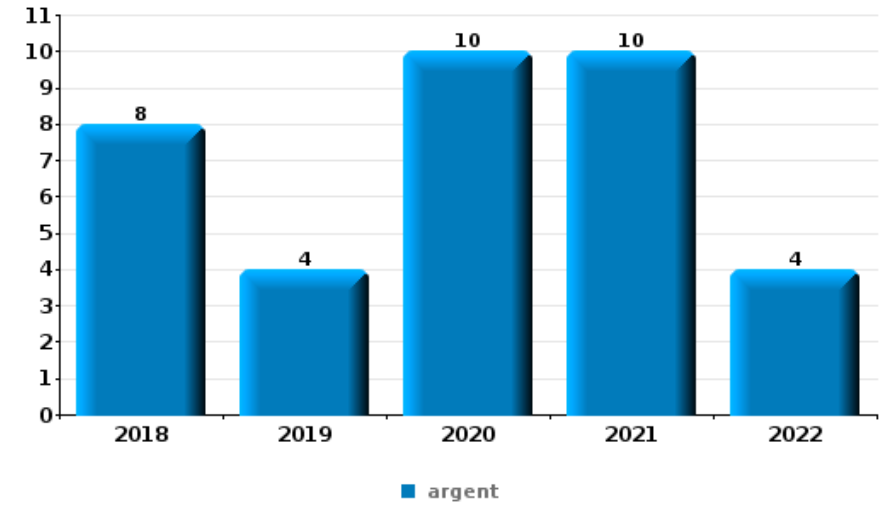
Top 5 Objets volés (sbd nombre de faits)		2018	2019	2020	2021	2022	2023
1	pièce de moyen de transport	27	22	7	5	13	
2	argent	12	10	4	16	11	4
3	GPS	23	11	4	5	8	
4	ordinateur et accessoires	9	4	8	8	10	2
5	plaque d'immatriculation	5	16	2	2	8	4





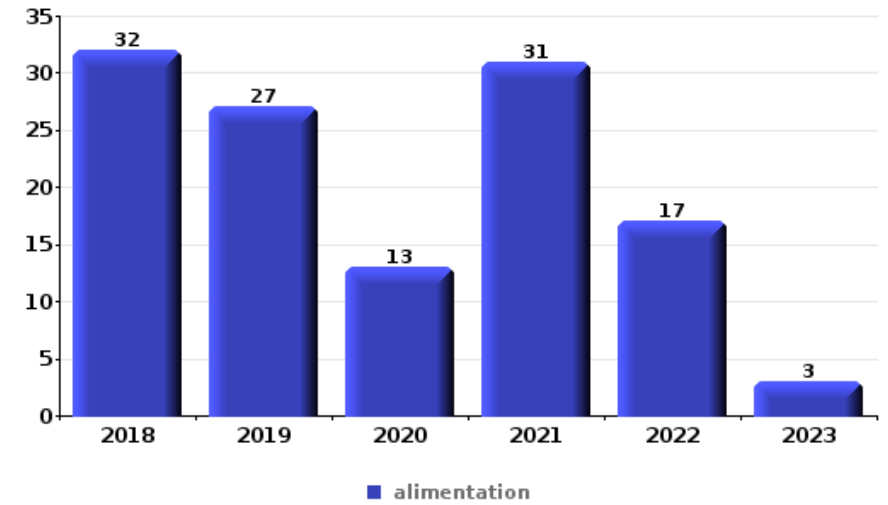
**Cambrassage ds entreprise ou commerce**

Top 5 Objets volés (sbd nombre de faits)		2018	2019	2020	2021	2022	2023
1	argent	8	4	10	10	4	
2	coffre-fort / coffret (argent) / caisse	2	1	4	4	1	
2	ordinateur et accessoires	3	2	4	3		
4	alimentation	2	2	2	2		
5	outillage			4	1	1	



**Vol à l'étalage**

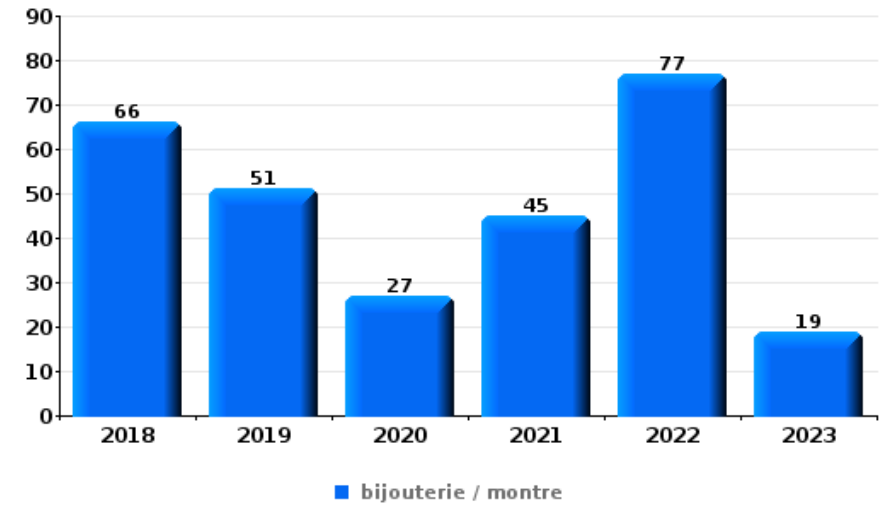
Top 5 Objets volés (sbd nombre de faits)		2018	2019	2020	2021	2022	2023
1	alimentation	32	27	13	31	17	3
2	vêtement	13	6	2	4	5	
3	tabac	4	7	3	6	7	1
4	parfum / produit de beauté	13	3	2			
5	argent		5			2	





**Cambrassage dans habitation**

Top 5 Objets volés (sbd nombre de faits)		2018	2019	2020	2021	2022	2023
1	bijouterie / montre	66	51	27	45	77	19
2	argent	33	35	23	31	64	8
3	ordinateur et accessoires	10	12	11	19	24	4
4	multimédia	6	6	4	7	20	4
5	GSM et accessoires	6	9	4	10	15	
5	vêtement	9	7	3	5	15	5



*Remarque: en ce qui concerne les objets, aucun total n'est reproduit étant donné que plusieurs objets peuvent avoir été volés lors d'un même fait.*

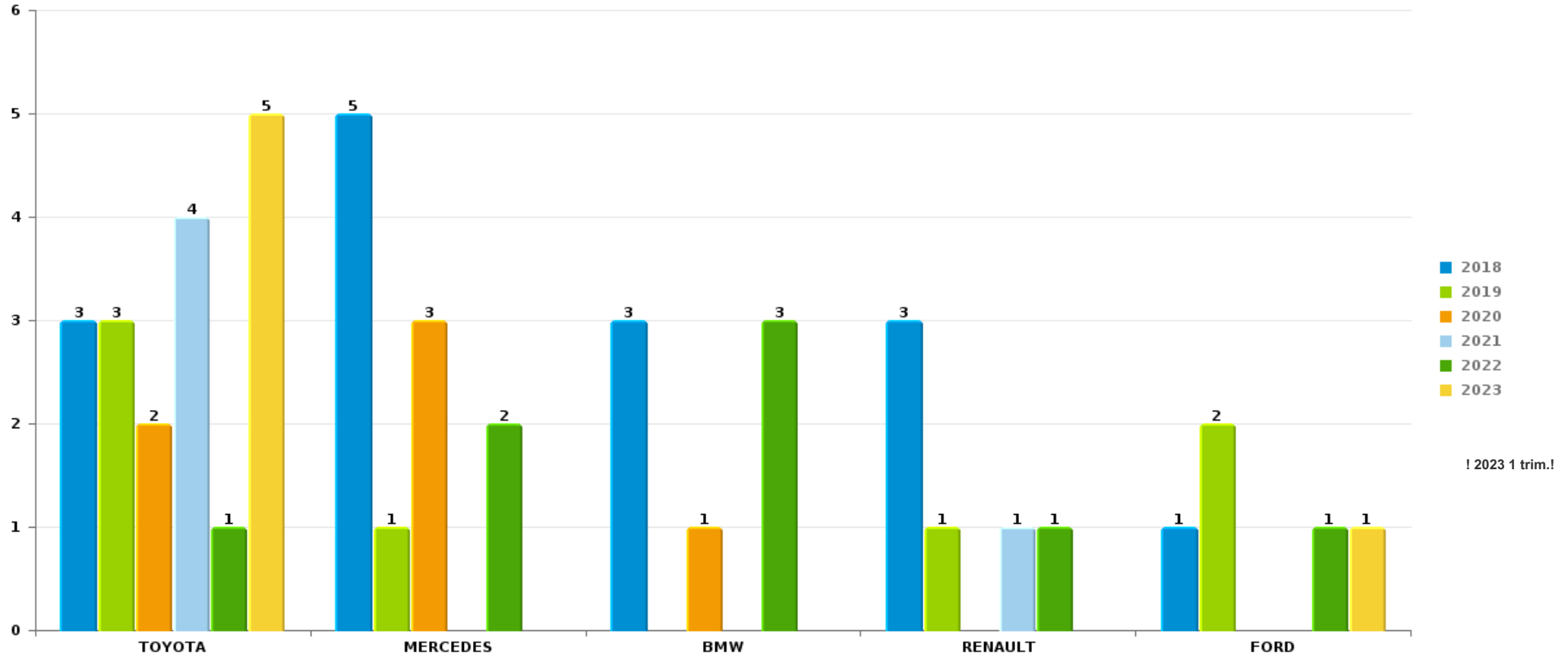




KASTZE

Vol de voiture

Nombre de voitures volées par marque (Top 5)



# ***STATISTIQUES POLICIERES DE CRIMINALITE***

---

***LIEU DE PERPETRATION: ZONE DE POLICE***

**KASTZE**

***PARTIE VII : SUSPECTS***



## Partie 1: Niveau FAITS (comptage du nombre de faits pour lesquels un certain type de suspect est impliqué)

### 1.1. Nombre d'infractions selon le sexe des suspects identifiés (par catégorie principale)

Étant donné que, tant un suspect identifié masculin qu'un suspect identifié féminin peuvent être impliqués lors d'un même fait, il est possible que la somme des colonnes «Hommes» et «Femmes» soit supérieure à la valeur de la colonne «Total...» (voir également la note méthodologique)

#### KASTZE

2023

Catégorie principale / Sexe	Nombre total de faits avec au moins 1 suspect	Hommes	%	Femmes	%
Drogues	27	27	100,0%	2	7,4%
Fraude	19	14	73,7%	6	31,6%
Infr. contre la sécurité publique	12	12	100,0%		
Législation sur les étrangers	11	11	100,0%		
Registre de population	10	8	80,0%	3	30,0%
Vol et extorsion	11	9	81,8%	2	18,2%
Infr. contre l'intégrité physique	7	6	85,7%	2	28,6%
Infr. contre la foi publique	5	5	100,0%		
Environnement	4	4	100,0%		
Ivresse et alcool	4	4	100,0%		
Criminalité informatique	3	3	100,0%		
Infr. contre autres valeurs morales et sentiments	3	3	100,0%		
Armes et explosifs	2	2	100,0%		
Travail	1	1	100,0%	1	100,0%
Carte d'identité	1	1	100,0%		
Dégradation de la propriété	1			1	100,0%

## CRIMINALITE ENREGISTREE: SUSPECTS



Catégorie principale / Sexe	Nombre total de faits avec au moins 1 suspect	Hommes	%	Femmes	%
Infr. contre la famille	1	1	100,0%		
Infr. contre l'autorité publique	1			1	100,0%
Santé publique	1	1	100,0%		
<b>Total</b>	<b>124</b>	<b>112</b>	<b>90,3 %</b>	<b>18</b>	<b>14,5 %</b>



## 1.2. Nombre d'infractions selon le sexe des suspects identifiés (par figure criminelle)

Étant donné que, tant un suspect identifié masculin qu'un suspect identifié féminin peuvent être impliqués lors d'un même fait, il est possible que la somme des colonnes «Hommes» et «Femmes» soit supérieure à la valeur de la colonne «Total...» (voir également la note méthodologique)

### KASTZE

2023

#### FC Vol moyen de transport

Figure criminelle / Sexe	Nombre total de faits avec au moins 1 suspect identifié	Hommes	%
<b>Vol de vélo</b>	1	1	100,0%
<b>Total</b>	<b>PA</b>	<b>PA</b>	<b>PA</b>

#### FC Cambriolage

Figure criminelle / Sexe	Nombre total de faits avec au moins 1 suspect identifié	Hommes	%
<b>Cambriolage dans habitation</b>	1	1	100,0%
<b>Cambriolage dans bâtiment (total)</b>	1	1	100,0%
<b>Total</b>	<b>PA</b>	<b>PA</b>	<b>PA</b>

#### FC Vol autre

Figure criminelle / Sexe	Nombre total de faits avec au moins 1 suspect identifié	Hommes	%
<b>Vol dans ou sur un véhicule</b>	2	2	100,0%
<b>Vol à l'étalage</b>	3	3	100,0%
<b>Total</b>	<b>PA</b>	<b>PA</b>	<b>PA</b>

## CRIMINALITE ENREGISTREE: SUSPECTS



### Criminalité ICT

Figure criminelle / Sexe	Nombre total de faits avec au moins 1 suspect identifié	Hommes	%
Fraude de cartes de paiements	1	1	100,0%
<b>Total</b>	<b>PA</b>	<b>PA</b>	<b>PA</b>

### FC Autre

Figure criminelle / Sexe	Nombre total de faits avec au moins 1 suspect identifié	Hommes	%
Violence contre les métiers d'intérêt général	1	1	100,0%
<b>Total</b>	<b>PA</b>	<b>PA</b>	<b>PA</b>

### PH Violence intrafamiliale (VIF)

Figure criminelle / Sexe	Nombre total de faits avec au moins 1 suspect identifié	Hommes	%	Femmes	%
VIF: physique, dans le couple	1	1	100,0%		
VIF: physique, envers des descendants	1	1	100,0%	1	100,0%
VIF: physique, envers d'autres membres	2	2	100,0%	1	50,0%
VIF: psychique, dans le couple	2	2	100,0%		
VIF: psychique, envers des descendants	1	1	100,0%		
VIF: économique, dans le couple	1			1	100,0%
VIF: économique, envers d'autres membres	1	1	100,0%		
<b>Total</b>	<b>PA</b>	<b>PA</b>	<b>PA</b>	<b>PA</b>	<b>PA</b>

### PH Drogues

Figure criminelle / Sexe	Nombre total de faits avec au moins 1 suspect identifié	Hommes	%	Femmes	%
Vente de cocaïne	2	2	100,0%		
Production de cannabis (culture)	1	1	100,0%	1	100,0%
<b>Total</b>	<b>PA</b>	<b>PA</b>	<b>PA</b>	<b>PA</b>	<b>PA</b>

PPF/DGR/DRI/BIPOL - Statistiques policières de criminalité (date de clôture: 22/09/2023)

Les données pour les années 2001 jusqu'à 2012 ne sont plus publiées mais restent disponibles sur demande auprès du service BIPOL.

Les données pour 2023 ne concernent que le 1er trimestre.

## CRIMINALITE ENREGISTREE: SUSPECTS



### PH Violence dans l'espace public

Figure criminelle / Sexe	Nombre total de faits avec au moins 1 suspect identifié	Hommes	%
<b>Violence physique (endroit accessible au public)</b>	<b>1</b>	<b>1</b>	<b>100,0%</b>
<b>Total</b>	<b>PA</b>	<b>PA</b>	<b>PA</b>

### PH Autre

Figure criminelle / Sexe	Nombre total de faits avec au moins 1 suspect identifié	Hommes	%	Femmes	%
<b>Cyberharcèlement</b>	<b>2</b>	<b>2</b>	<b>100,0%</b>		
<b>Fraude à l'identité</b>	<b>9</b>	<b>8</b>	<b>88,9%</b>	<b>1</b>	<b>11,1%</b>
<b>Total</b>	<b>PA</b>	<b>PA</b>	<b>PA</b>	<b>PA</b>	<b>PA</b>



### 1.3. Nombre d'infractions selon l'âge des suspects identifiés (par catégorie principale)

Étant donné que, tant un suspect identifié mineur qu'un suspect identifié majeur peuvent être impliqués lors d'un même fait, il est possible que la somme des colonnes «Mineur» et «Majeur» soit supérieure à la valeur de la colonne «Total...» (voir également la note méthodologique)

#### KASTZE

2023

Catégorie principale / Âge	Nombre total de faits avec au moins 1 suspect identifié	Mineur	%	Majeur	%
Drogues	27	1	3,7%	26	96,3%
Fraude	19			19	100,0%
Infr. contre la sécurité publique	12			12	100,0%
Législation sur les étrangers	11			11	100,0%
Vol et extorsion	11			11	100,0%
Registre de population	10			10	100,0%
Infr. contre l'intégrité physique	7	1	14,3%	6	85,7%
Infr. contre la foi publique	5			5	100,0%
Environnement	4			4	100,0%
Ivresse et alcool	4			4	100,0%
Criminalité informatique	3			3	100,0%
Infr. contre autres valeurs morales et sentiments	3			3	100,0%
Armes et explosifs	2			2	100,0%
Carte d'identité	1			1	100,0%
Dégradation de la propriété	1			1	100,0%
Infr. contre la famille	1			1	100,0%
Infr. contre l'autorité publique	1			1	100,0%
Santé publique	1			1	100,0%
Travail	1			1	100,0%
<b>Total</b>	<b>124</b>	<b>2</b>	<b>1,6%</b>	<b>122</b>	<b>98,4%</b>





### 1.4. Nombre d'infractions selon l'âge des suspects identifiés (par figure criminelle)

Étant donné que, tant un suspect identifié mineur qu'un suspect identifié majeur peuvent être impliqués lors d'un même fait, il est possible que la somme des colonnes «Mineur» et «Majeur» soit supérieure à la valeur de la colonne «Total...»  
(voir également la note méthodologique)

#### KASTZE

2023

#### FC Vol moyen de transport

Figure criminelle / Âge	Nombre total de faits avec au moins 1 suspect identifié	Majeur	%
<b>Vol de vélo</b>	1	1	100,0%
<b>Total</b>	<b>PA</b>	<b>PA</b>	<b>PA</b>

#### FC Cambriolage

Figure criminelle / Âge	Nombre total de faits avec au moins 1 suspect identifié	Majeur	%
<b>Cambriolage dans habitation</b>	1	1	100,0%
<b>Cambriolage dans bâtiment (total)</b>	1	1	100,0%
<b>Total</b>	<b>PA</b>	<b>PA</b>	<b>PA</b>

#### FC Vol autre

Figure criminelle / Âge	Nombre total de faits avec au moins 1 suspect identifié	Majeur	%
<b>Vol dans ou sur un véhicule</b>	2	2	100,0%
<b>Vol à l'étalage</b>	3	3	100,0%
<b>Total</b>	<b>PA</b>	<b>PA</b>	<b>PA</b>

## CRIMINALITE ENREGISTREE: SUSPECTS



### Criminalité ICT

Figure criminelle / Âge	Nombre total de faits avec au moins 1 suspect identifié	Majeur	%
Fraude de cartes de paiements	1	1	100,0%
<b>Total</b>	<b>PA</b>	<b>PA</b>	<b>PA</b>

### FC Autre

Figure criminelle / Âge	Nombre total de faits avec au moins 1 suspect identifié	Majeur	%
Violence contre les métiers d'intérêt général	1	1	100,0%
<b>Total</b>	<b>PA</b>	<b>PA</b>	<b>PA</b>

### PH Violence intrafamiliale (VIF)

Figure criminelle / Âge	Nombre total de faits avec au moins 1 suspect identifié	Mineur	%	Majeur	%
VIF: physique, dans le couple	1			1	100,0%
VIF: physique, envers des descendants	1			1	100,0%
VIF: physique, envers d'autres membres	2	1	50,0%	1	50,0%
VIF: psychique, dans le couple	2			2	100,0%
VIF: psychique, envers des descendants	1			1	100,0%
VIF: économique, dans le couple	1			1	100,0%
VIF: économique, envers d'autres membres	1			1	100,0%
<b>Total</b>	<b>PA</b>	<b>PA</b>	<b>PA</b>	<b>PA</b>	<b>PA</b>

### PH Drogues

Figure criminelle / Âge	Nombre total de faits avec au moins 1 suspect identifié	Majeur	%
Vente de cocaïne	2	2	100,0%
Production de cannabis (culture)	1	1	100,0%
<b>Total</b>	<b>PA</b>	<b>PA</b>	<b>PA</b>

## CRIMINALITE ENREGISTREE: SUSPECTS



### PH Violence dans l'espace public

Figure criminelle / Âge	Nombre total de faits avec au moins 1 suspect identifié	Majeur	%
Violence physique (endroit accessible au public)	1	1	100,0%
<b>Total</b>	<b>PA</b>	<b>PA</b>	<b>PA</b>

### PH Autre

Figure criminelle / Âge	Nombre total de faits avec au moins 1 suspect identifié	Majeur	%
Cyberharcèlement	2	2	100,0%
Fraude à l'identité	9	9	100,0%
<b>Total</b>	<b>PA</b>	<b>PA</b>	<b>PA</b>



## Partie 2: Niveau SUSPECTS-FAIT (comptage du nombre de combinaisons suspect-fait)

### 2.1. Nombre de suspects-fait selon le sexe des suspects identifiés (TOP 5 des catégories principales)

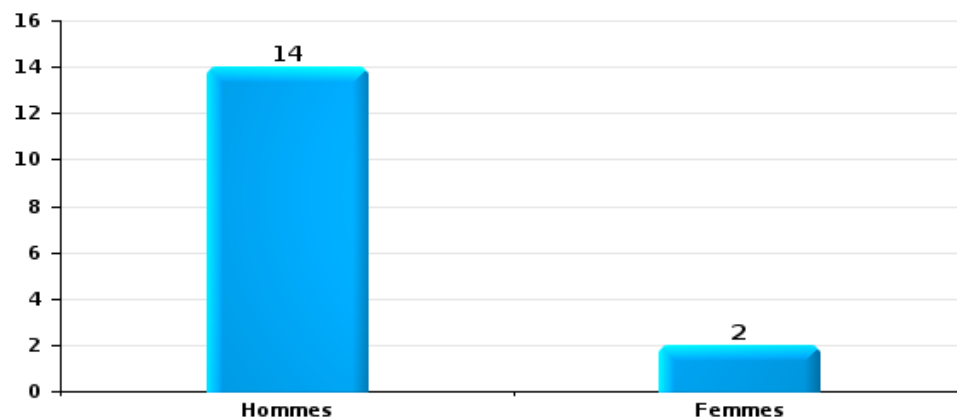
Lorsqu'un même suspect a commis plusieurs faits durant la période considérée, il est aussi comptabilisé plusieurs fois (voir également la note méthodologique)

#### KASTZE

2023

#### Vol et extorsion

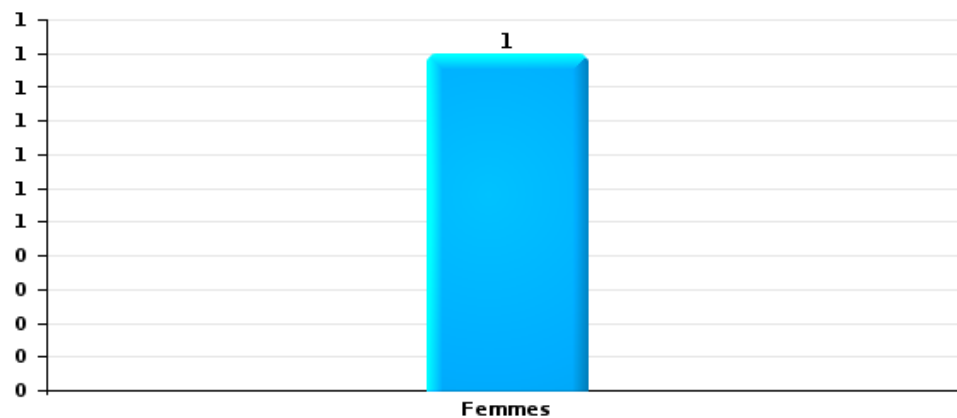
Nombre de suspects-fait selon le sexe





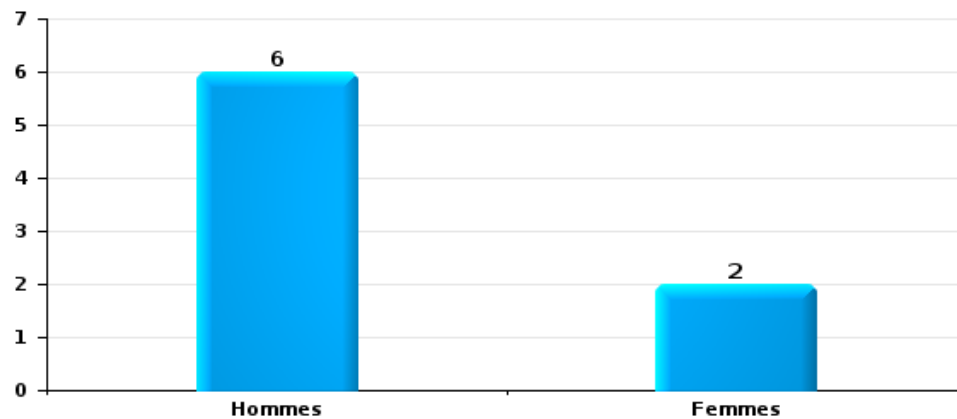
Dégradation de la propriété

Nombre de suspects-fait selon le sexe



Infr. contre l'intégrité physique

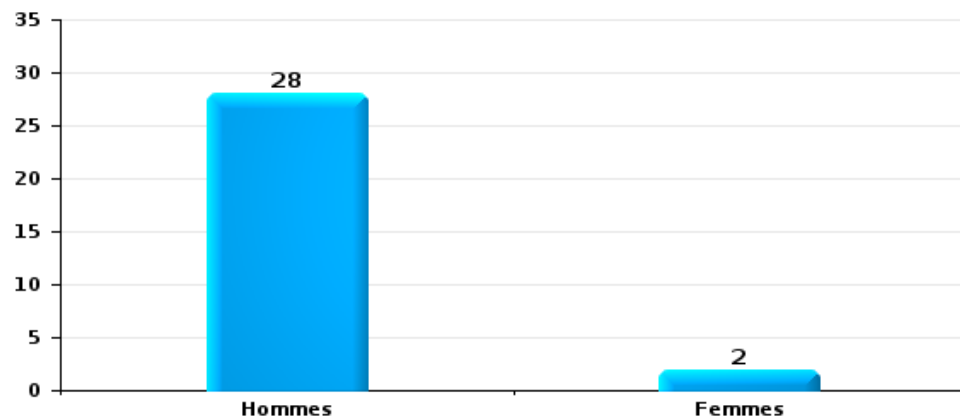
Nombre de suspects-fait selon le sexe





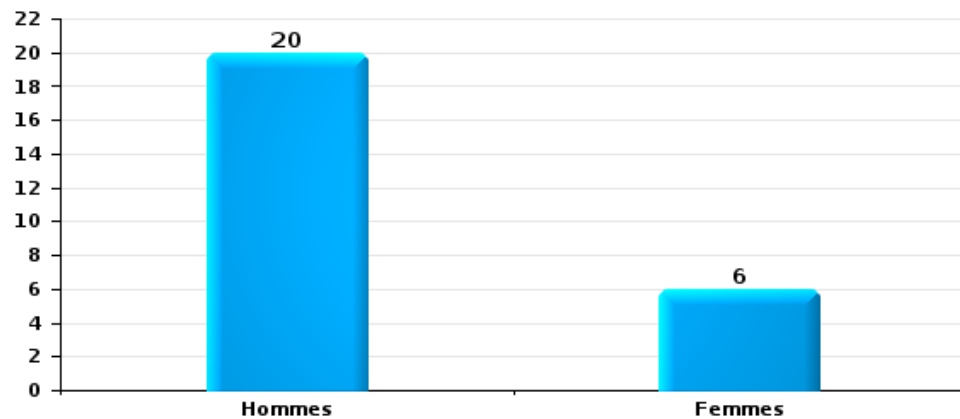
Drogues

Nombre de suspects-fait selon le sexe



Fraude

Nombre de suspects-fait selon le sexe





## 2.2. Nombre de suspects-fait selon le sexe des suspects identifiés (TOP 5 des figures criminelles)

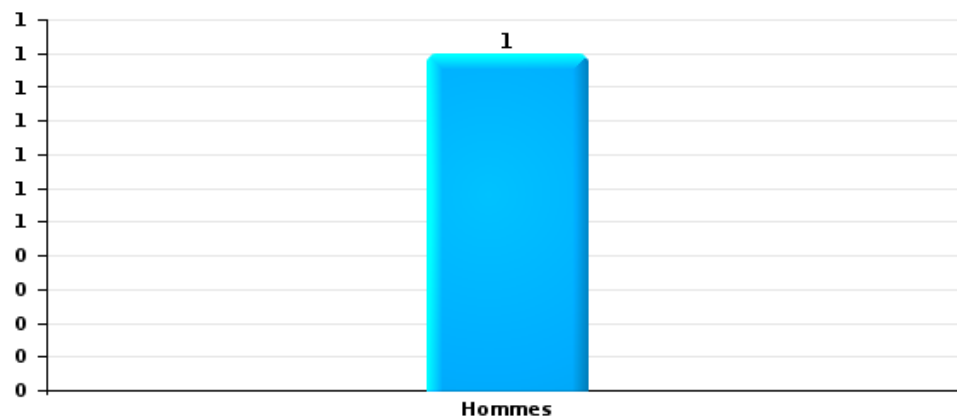
Lorsqu'un même suspect a commis plusieurs faits durant la période considérée, il est aussi comptabilisé plusieurs fois (voir également la note méthodologique)

### KASTZE

2023

### Cambriolage dans bâtiment (total)

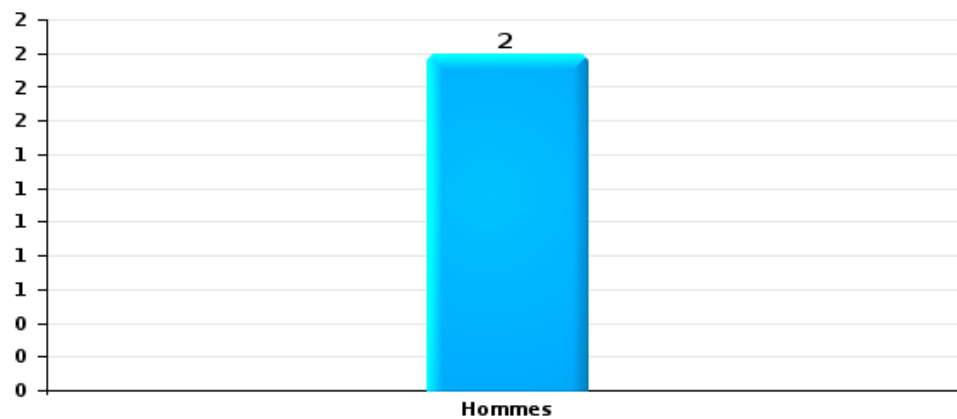
Nombre de suspects-fait selon le sexe





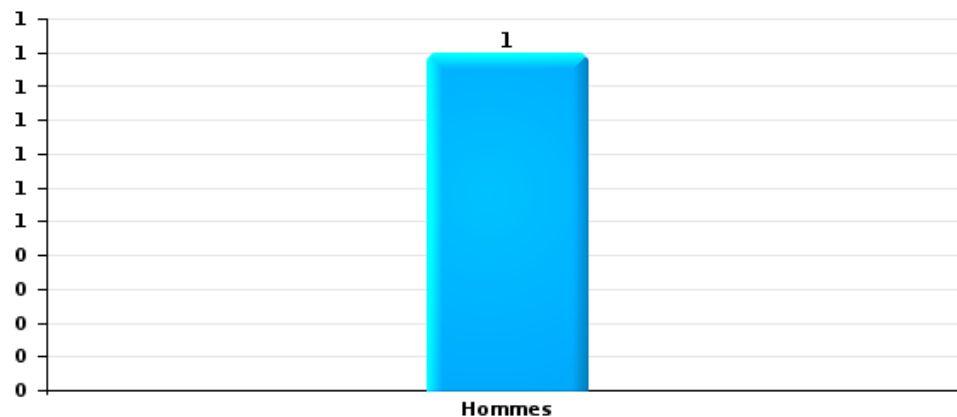
Vol dans ou sur un véhicule

Nombre de suspects-fait selon le sexe



Vol de vélo

Nombre de suspects-fait selon le sexe







### 2.3. Nombre de suspects-fait selon l'âge des suspects identifiés (TOP 5 des catégories principales)

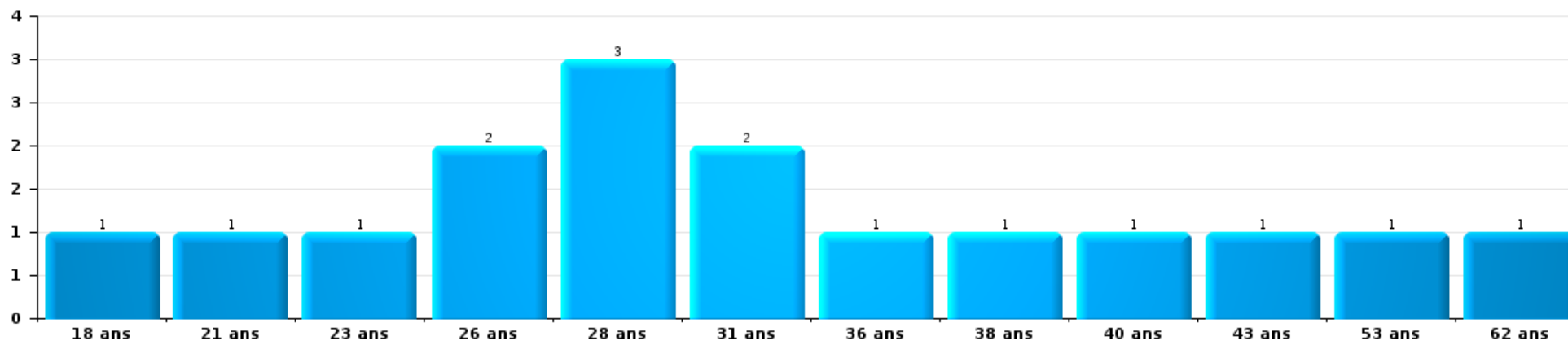
1) Lorsqu'un même suspect a commis plusieurs faits durant la période considérée, il est aussi comptabilisé plusieurs fois, qu'il ait le même âge ou non – 2) Les suspects au-dessous de 14 ans et à partir de 90 ans ne sont pas repris dans le tableau (voir également la note méthodologique)

#### KASTZE

2023

#### Vol et extorsion

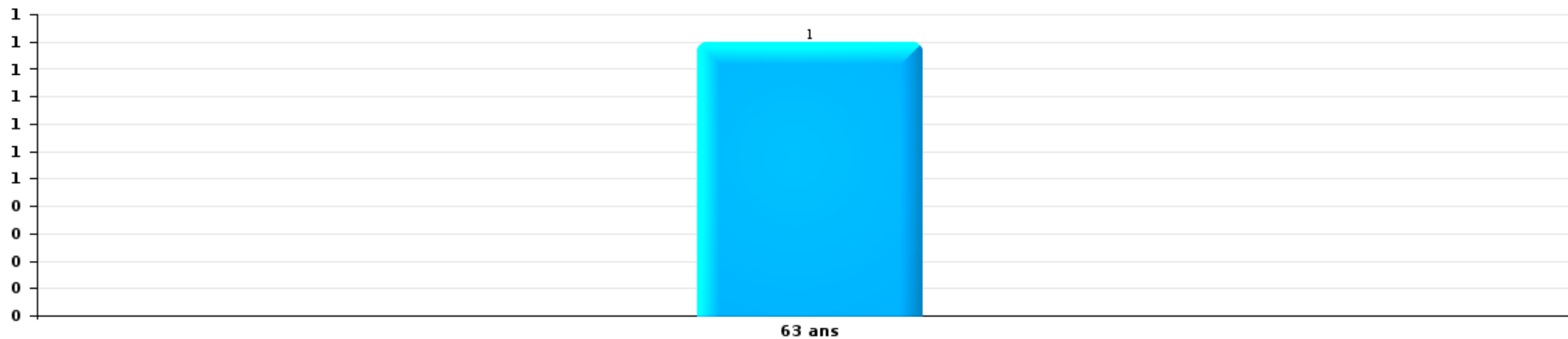
Nombre de suspects-fait par âge (chronologique)





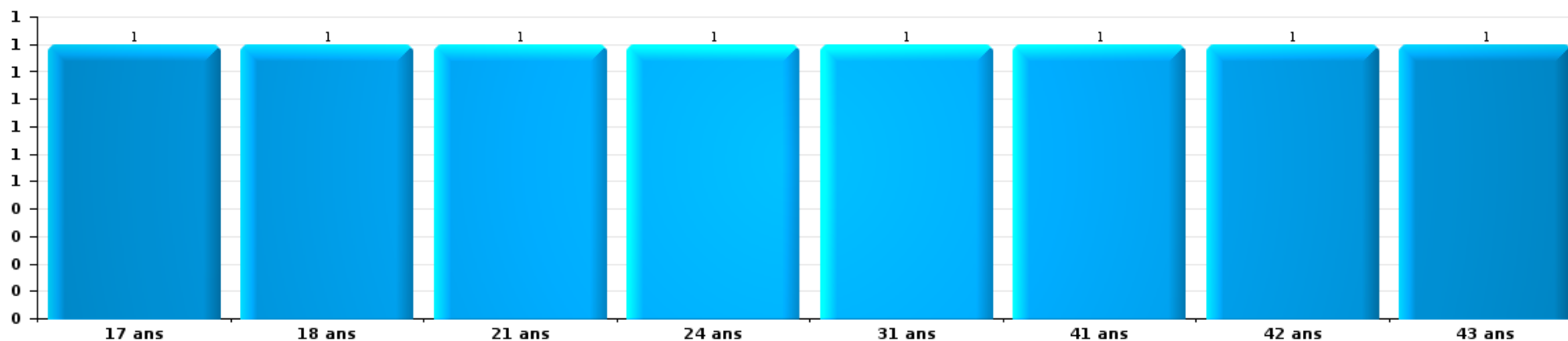
Dégradation de la propriété

Nombre de suspects-fait par âge (chronologique)



Infr. contre l'intégrité physique

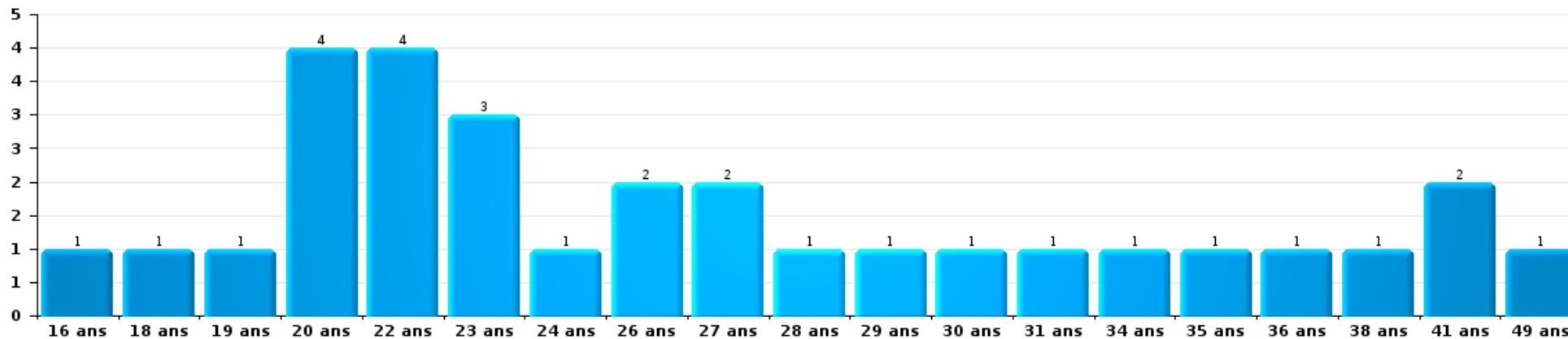
Nombre de suspects-fait par âge (chronologique)





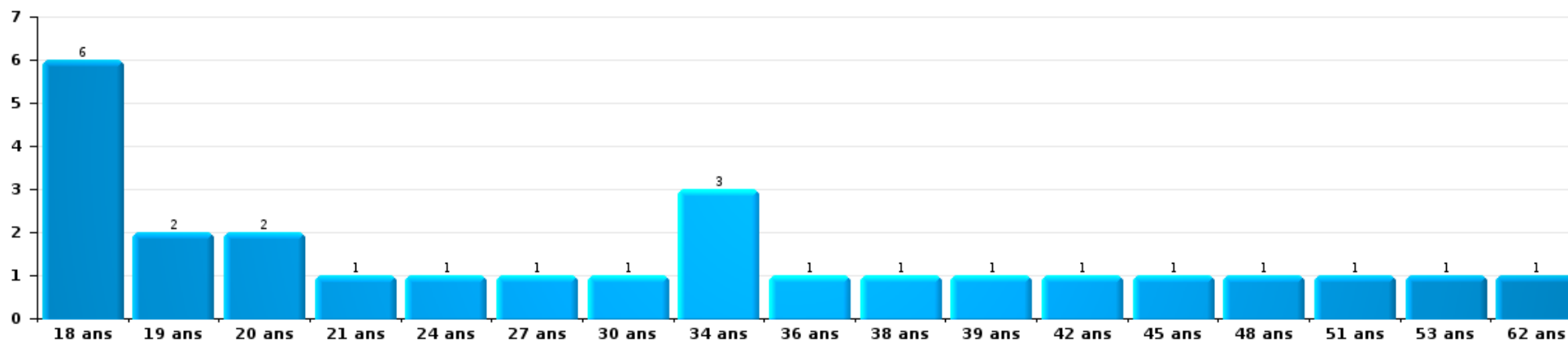
Drogues

Nombre de suspects-fait par âge (chronologique)



Fraude

Nombre de suspects-fait par âge (chronologique)





## 2.4. Nombre de suspects-fait selon l'âge des suspects identifiés (TOP 5 des figures criminelles)

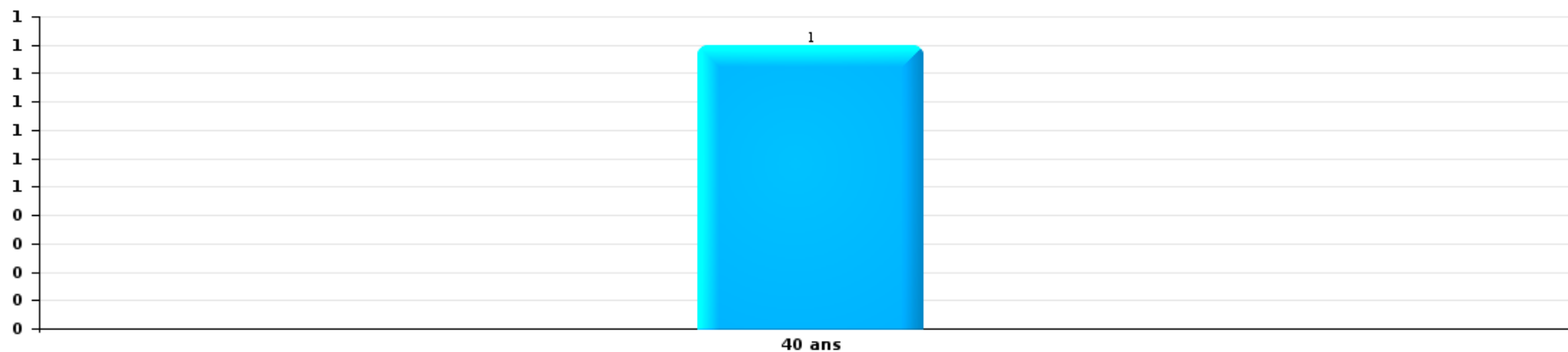
1) Lorsqu'un même suspect a commis plusieurs faits durant la période considérée, il est aussi comptabilisé plusieurs fois, qu'il ait le même âge ou non - 2) Les suspects au-dessous de 14 ans et à partir de 90 ans ne sont pas repris dans le tableau (voir également la note méthodologique)

### KASTZE

2023

### Cambriolage dans bâtiment (total)

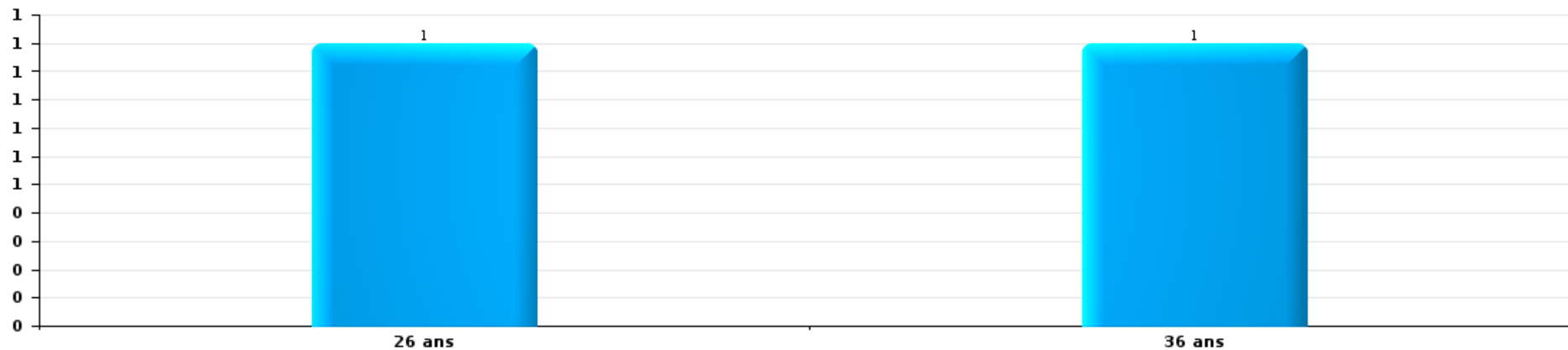
Nombre de suspects-fait par âge (chronologique)





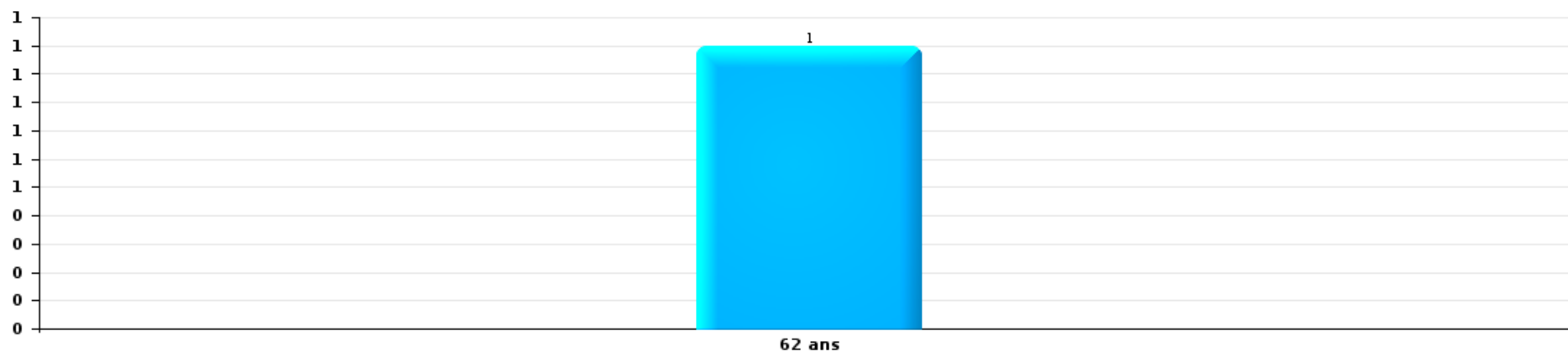
Vol dans ou sur un véhicule

Nombre de suspects-fait par âge (chronologique)



Vol de vélo

Nombre de suspects-fait par âge (chronologique)



# ***STATISTIQUES POLICIERES DE CRIMINALITE***

---

***LIEU DE PERPETRATION: ZONE DE POLICE***

**KASTZE**

***ANNEXE I: DETAIL PAR CATEGORIE DE DELIT  
CODE PENAL***



**KASTZE**

**Infraction Code pénal**

**Infr. contre l'intégrité physique**

			2000	2013	2014	2015	2016	2017	2018	2019	2020	2021	2022	2023
Assassinat	Infanticide (assassinat)	Acc.						1						
	Autres	Acc.				1	1					1		
		Tent.			1					1			1	
	<b>Sous-total</b>				<b>1</b>		<b>1</b>	<b>1</b>	<b>1</b>	<b>1</b>			<b>2</b>	
Meurtre	Parricide (meurtre)	Tent.				1								
	Empoisonnement (meurtre)	Tent.										1		
	Meurtre pour faciliter le vol	Tent.				1						1		
	Autres	Tent.			4	1	1	6	2	1	2	1	1	
<b>Sous-total</b>				<b>4</b>	<b>3</b>	<b>1</b>	<b>1</b>	<b>6</b>	<b>2</b>	<b>1</b>	<b>2</b>	<b>3</b>	<b>1</b>	
Coups et/ou blessures vol. en sphère familiale	Entre partenaires ou ex-partenaires	Acc.	7	42	45	50	52	64	52	74	52	35	47	10
	Lors d'un différend familial en général	Acc.	20											
	Par les parents envers un mineur	Acc.	1	4	5	6	10	6	9	7	8	6	4	1
	Par les parents envers personne vulnérable	Acc.			1			1		1	2			
	Envers les parents	Acc.	2	7	6	11	6	5	4	6	5	7	9	2
	Envers d'autres ascendants directs ou collatéraux	Acc.	1	1	2	2	4	7	3	4	4	3	2	3
<b>Sous-total</b>			<b>31</b>	<b>54</b>	<b>59</b>	<b>69</b>	<b>72</b>	<b>83</b>	<b>68</b>	<b>92</b>	<b>70</b>	<b>50</b>	<b>63</b>	<b>14</b>
Coups et/ou blessures vol. hors sphère familiale	Bagarres (=coups réciproques)	Acc.	16	17	10	21	19	17	23	20	18	22	23	4
	Coups envers fonctionnaire de police	Acc.	2	2	2	3	4	2	4		3	4	2	
	Envers un mineur par une pers. ayant autorité	Acc.	1	3	2	1	1	1	2	2	3	1	2	1
	Envers un mineur qualité de l'auteur inconnue	Acc.	1		1	5	2	3	7	4	1	4	2	1
	Envers pers. vulnérable (qualité auteur inconnue)	Acc.				1		1			1			1
	Coups envers personnel transport public	Acc.			1							2		
	Coups envers personnel autre service public	Acc.		1			2	2			1	1		1
	Coups envers profession médicale	Acc.			1	1								
	Coups envers personnel institut d'enseignement	Acc.		1										
	Coups envers gardien de prison/corps sécurité	Acc.											2	1
	Non spécifié	Acc.	49	50	46	41	48	44	56	37	35	41	49	10
	Tent.											1		
<b>Sous-total</b>			<b>69</b>	<b>74</b>	<b>63</b>	<b>73</b>	<b>76</b>	<b>70</b>	<b>92</b>	<b>63</b>	<b>62</b>	<b>75</b>	<b>81</b>	<b>19</b>
Abstention coupable	Acc.	2		1	1	2				2	1	1	1	
<b>Sous-total</b>			<b>2</b>	<b>1</b>	<b>1</b>	<b>2</b>				<b>2</b>	<b>1</b>	<b>1</b>	<b>1</b>	



Infr. contre l'intégrité physique

			2000	2013	2014	2015	2016	2017	2018	2019	2020	2021	2022	2023	
Autres infr. volontaires. c/ l'intégrité phys.	Privation de soins à enfant ou personne vulnérable	Acc.				1									
	Délaissement d'enfant ou personne vulnérable	Acc.		1			1	1		1					
	Abandon d'enfant dans le besoin	Acc.				1			1						
	Administration substances nuisibles	Acc.		1			2	3		1	1		1		
	Empoisonnement de denrées	Acc.		1											
	Entrave méchante à la circulation	Acc.	5	6	2	3	2	1	1	2	1	1	1	2	1
	Voies de faits et violences légères	Acc.	1		1	1	1	3			2	1	2	3	
	<b>Sous-total</b>		<b>6</b>	<b>9</b>	<b>3</b>	<b>6</b>	<b>6</b>	<b>8</b>	<b>2</b>	<b>6</b>	<b>3</b>	<b>3</b>	<b>6</b>	<b>1</b>	
Infr. involontaires contre l'intégrité physique	Homicides involontaires	Acc.					1	1							
	Coups et/ou blessures involontaires	Acc.	5	1	1	1	1				1	1			
	Administration involontaire substances nuisibles	Acc.											1		
	Abstention d'entretien enfant/personne vulnérable	Acc.		1											
	Morsure de chien	Acc.	3	3	1	8	3	2	4	3	4	3			
	Non spécifié	Acc.	13												
	<b>Sous-total</b>		<b>21</b>	<b>5</b>	<b>2</b>	<b>9</b>	<b>5</b>	<b>3</b>	<b>4</b>	<b>3</b>	<b>5</b>	<b>4</b>	<b>1</b>		
	<b>Total</b>		<b>129</b>	<b>143</b>	<b>132</b>	<b>162</b>	<b>163</b>	<b>171</b>	<b>169</b>	<b>167</b>	<b>143</b>	<b>138</b>	<b>153</b>	<b>34</b>	





Infr. contre la liberté individuelle

			2000	2013	2014	2015	2016	2017	2018	2019	2020	2021	2022	2023
Enlèvement de mineur ou personne vulnérable	Enlèvement parental	Acc.			1		1	2						
		Tent.			1		1	1	1	3			1	
	Autre enlèvement	Acc.	1				1						1	
		Tent.						1						
		Sous-total	1		2		3	4	1	3		1	1	
Détention par un particulier		Acc.		3	2	3	3	1	1	3	4	1	2	
		Sous-total		3	2	3	3	1	1	3	4	1	2	
		Total	1	3	4	3	6	5	2	6	4	2	3	



Infr. contre les mœurs

			2000	2013	2014	2015	2016	2017	2018	2019	2020	2021	2022	2023
Viol n'ayant pas causé la mort	Victime < 10a	Acc.	1		1			2			1			
		Acc.	2	1			1	1		2	1		1	
	Victime 10a - 14a	Tent.			1									
	Victime 14a - 16a	Acc.	1	1	1		2	2		2			1	
	Victime 16a - 18a	Acc.					1				2			
	Victime majeure	Acc.	1	1		3	3	3	2	3	3	6	3	
		Tent.					1			1				
	Victime âge inconnu	Acc.		1										
		Sous-total	5	4	3	3	8	8	2	8	7	6	5	
Viol avec conséquence inconnue		Acc.			1					1				
		Sous-total			1					1				
Viol n'ayant pas causé la mort (nvCPS)	Victime < 16a	Acc.											2	1
	Victime majeure	Acc.									1		6	1
		Tent.									1		1	
		Sous-total									2		9	2
Attentat à la pudeur avec violence / menace	Victime < 16a	Acc.			2			1					1	
	Victime 16a - 18a	Acc.	1						1		1			
		Tent.								1				
	Victime majeure	Acc.	1	6	1		2		2	3	3	2	2	
	Sous-total	2	6	3		2	1	3	4	4	3	2		
Attentat à la pudeur sans violence / menace	Victime < 16a	Acc.	2	6		1	3	4	4	6	4	4	2	
	Victime 16a - 18a	Acc.			1				2	1	3	1	2	
		Acc.	1			1				1	2	2	1	
	Victime âge inconnu	Tent.							1					
	Sous-total	3	6	1	2	3	4	7	8	9	7	5		
Attentat à la pudeur non spécifié		Acc.	1		1									
	Sous-total	1		1		1								
Atteinte intégrité sexuelle sans mort (nvCPS)	Victime < 16a	Acc.											2	2
	Victime 16a - 18a	Acc.												1
	Victime majeure	Acc.											6	1
		Sous-total											8	4



**Infr. contre les mœurs**

			2000	2013	2014	2015	2016	2017	2018	2019	2020	2021	2022	2023
Pornographie enfantine	Détention	Acc.		2	1		1		1	2	2	1	1	
		Tent.										1		
	Distribution	Acc.		1	2	2	9	6	15	9	7	10		
	Accès pornographie enfantine via technologie	Acc.						2		1	1			
		Sous-total		3	3	2	10	8	16	12	10	12	1	
Pornographie		Acc.						2						
		Sous-total						2						
Incitation à la débauche	Victime mineure	Acc.		2	4	2	2	6	1	6	3	1	1	
		Tent.										1		
	Victime majeure	Acc.			1									
	Age victime inconnu	Acc.		2		1				1				
	Autre publicité pour débauche	Acc.							1					
		Sous-total		4	5	3	2	6	2	7	3	2	1	
Exploitation de la débauche d'autrui	Victime mineure	Acc.				2				1				
		Tent.			1									
	Victime majeure	Acc.			1				2		1	1		
	Age victime inconnu	Acc.	1											
		Sous-total	1		1	1	2		2	1	1	1		
Outrage public aux bonnes mœurs	Actions (exhibitionnisme, etc.)	Acc.	7	3	1	16	2	4	8	1	9	1	3	
	Ecrits, images, objets	Acc.	1	1				1	1	1	1			
	Contenu pornographique extrême ou violent (nvCPS)	Acc.												1
	Non spécifié	Acc.	1											
		Sous-total	9	4	1	16	2	5	9	2	10	1	3	1
Voyeurisme	Observation/enregistrement de nudité ou intimité	Acc.						1	2	2		1	1	
	Diffusion enregistrement nudité ou intimité	Acc.						2				2	3	
		Sous-total						3	2	2		3	4	
Voyeurisme via moyen technique ou autre (nvCPS)	Victime majeure	Acc.											1	
		Sous-total											1	
Diffusion de contenu à caractère sexuel (nvCPS)	Victime majeure	Acc.											1	
		Sous-total											1	
Diffusion contenu sex. but méchant/lucrat. (nvCPS)	Victime < 16a	Acc.												1
		Sous-total												1
Avortement sans permission de la femme	Non spécifié	Acc.	1			1								



**Infr. contre les mœurs**

			2000	2013	2014	2015	2016	2017	2018	2019	2020	2021	2022	2023
		Sous-total	1			1								
<b>Grooming (contact par ICT avec mineur &lt; 16 ans)</b>		Acc.						1		1	1			
		Sous-total						1		1	1			
<b>Grooming online - avec ICT (nvCPS)</b>	Victime < 16a	Acc.											1	2
		Sous-total											1	2
<b>Images d'abus sexuels de mineurs (nvCPS)</b>	Production/diffusion images abus sexuels (nvCPS)	Acc.											2	1
	Détention/acquisition images abus sexuels (nvCPS)	Acc.											1	
		Sous-total											3	1
		Total	22	27	19	28	30	38	43	46	47	35	44	11



**Infr. contre autres valeurs morales et sentiments**

			2000	2013	2014	2015	2016	2017	2018	2019	2020	2021	2022	2023
Harcèlement	Harcèlement par téléphone (OLD)	Acc.	4											
		Acc.	12	46	55	60	49	61	50	63	69	75	63	19
	Sous-total	16	46	55	60	49	61	50	63	69	75	63	19	
Violation de sépulture	Acc.	3							1	2			1	1
	Sous-total	3							1	2			1	1
Violation du secret professionnel	Acc.					1			1			1		
	Sous-total					1			1			1		
Atteinte à l'honneur	Calomnie et diffamation	Acc.	8	11	8	12	15	9	10	5	8	9	10	3
	Déclaration calomnieuse	Acc.			1	1	1	3	2		1		4	
	Imputation calomnieuse	Acc.	3	1	2		6	3	2		2	2	1	1
	Divulgation méchante	Acc.	1	1							1	1		
	Injures (Délit)	Acc.	3	7	1	7	1	3	2	2	2	6	3	4
Sous-total		15	20	12	20	23	18	16	7	18	15	19	7	
Vie privée	Violation de domicile par un particulier	Acc.	2	2	8	7	10	2	3	6	10	5	5	
	Violation du secret des lettres	Acc.		1	1		4		2	4	2		2	1
	Sous-total	2	3	9	7	14	2	5	10	12	5	7	1	
Tapage nocturne	Acc.	21	3	1	2			2	3		4			
	Sous-total	21	3	1	2			2	3		4			
Violation de communication par particulier	Acc.										2			
	Sous-total										2			
Abus faiblesses de personnes	Acc.								1		2	1		
	Sous-total								1		2	1		
Vie privée mœurs: publication identité victime	Acc.										1			
	Sous-total										1			
Cyberlokkig (leurre de mineur par ICT)	Acc.							2	1			1		
	Sous-total							2	1			1		
Attirer ou utiliser mineur ou personne vulnérable	Acc.									1				
	Sous-total									1				
Occupation bien d'autrui (squatter)	Pénétrer / occuper / séjourner (bien non habité)	Acc.									1	1	1	
	Pénétrer / occuper / séjourner (bien habité)	Acc.									2			
	Sous-total										3	1	1	
<b>Total</b>			<b>57</b>	<b>72</b>	<b>77</b>	<b>89</b>	<b>87</b>	<b>85</b>	<b>78</b>	<b>83</b>	<b>111</b>	<b>99</b>	<b>91</b>	<b>28</b>



Infr. contre autres valeurs morales et sentiments



Infr. relative au statut juridique de l'enfant

			2000	2013	2014	2015	2016	2017	2018	2019	2020	2021	2022	2023
Non-représentation d'enfants	Par les parents	Acc.	1	1		1	1		2		2	1	1	
	Par une personne qui en a la charge	Acc.			1			1						
		Sous-total	1	1	1	1	1	1	2		2	1	1	
		Total	1	1	1	1	1	1	2		2	1	1	



Vol et extorsion

			2000	2013	2014	2015	2016	2017	2018	2019	2020	2021	2022	2023
Vol avec circ. agr.	Avec violence	Acc.	9	11	4	11	6	2	6	4	3	4	1	
		Tent.	5	2	2		1		3	1		1		
	Sans violence	Acc.	201	384	407	347	233	284	222	181	155	159	244	42
		Tent.	101	217	180	242	132	129	113	118	91	116	145	29
Sous-total			316	614	593	602	371	416	341	306	250	279	391	71
Vol sans circ. agr.	Avec violence	Acc.	1	5	1	8	4	4	5	5	6	3	2	
		Tent.			2	1	2		1		1			
	Sans violence, Vol à la tire	Acc.	18	35	24	20	19	20	22	9	10	7	8	
		Tent.											2	
	Sans violence, Vol d'usage	Acc.	2	1	1		2	1	3	2			1	2
		Acc.	3	16	16	6	3	14	13	11	8	12	17	2
	Sans violence, Vol domestique	Tent.		1										
		Acc.	347	410	353	367	415	298	370	320	253	234	268	63
Tent.	9	7	11	12	16	11	16	15	12	22	14	3		
Sous-total			380	475	408	414	461	348	430	362	290	278	312	70
Vol non spécifié		Acc.	332		2	3	2	4	6		4	3	3	
		Tent.	164	1				1						
	Sous-total	496	1	2	3	2	5	6		4	3	3		
Extorsion		Acc.	1	7	2	5	3	7	7	5	4	7	5	4
		Tent.		4	2	2	8	1	6	3	7	4	2	3
	Sous-total	1	11	4	7	11	8	13	8	11	11	7	7	
Maraudage	Acc.	1												
	Sous-total	1												
Total			1.194	1.101	1.007	1.026	845	777	790	676	555	571	713	148





**Fraude**

			2000	2013	2014	2015	2016	2017	2018	2019	2020	2021	2022	2023
Blanchiment d'argent	Acc.				3	1		2	1	7	2	9	3	3
	Tent.									2				
	Sous-total			3	1		2	1	9	2	9	3	3	
Recel	Recel simple	Acc.	3	2	7	4	5	3	2	6	9	5	5	1
	Recel qualifié	Acc.	4											
	Non spécifié	Acc.	2						1					
	Sous-total		9	2	7	4	5	3	2	7	9	5	5	1
Grivèlerie	Carburant / lubrifiant	Acc.	7	6	1		2		1	1				
	Boissons et aliments	Acc.	2								1			
	Voiture de location	Acc.	2			3							1	
	Sous-total		11	6	1	3	2		1	1	1		1	
Corruption privée	Acc.			1										
	Sous-total			1										
Détournement et destruction frauduleuse	Cel frauduleux	Acc.	94	4	8	8	10	6	6	4	7	9	10	2
	D'argent, de papiers, etc.	Acc.				1						1		1
	D'objets saisis	Acc.				1	1				1			
	De biens mobiliers des époux	Acc.						1						1
	Non spécifié	Acc.	11			1							1	
Sous-total		105	4	8	10	11	7	7	4	8	10	11	4	
Escoquerie	Fraude par internet	Acc.		58	48	46	46	60	64	117	198	223	219	71
		Tent.		4	2	4	5	8	12	15	15	9	16	6
	Escoquerie sans internet	Acc.		43	14	19	19	22	26	22	26	22	25	4
		Tent.		2	4	4		3	7	9	7	2	3	2
	Non spécifié	Acc.	21											
		Tent.	8											
Sous-total		29	107	68	73	70	93	109	163	246	256	263	83	
Tromperie	Marchandises vendues / travail fourni	Acc.	2		1					1				
	Sous-total		2	1						1				
Abus de confiance et infr. apparentées	Abus de confiance	Acc.	27	17	15	7	12	13	18	14	17	6	13	5
	Abus des faiblesses	Acc.	2			2		2	1			1		
	Sous-total		29	17	15	9	12	13	20	15	17	7	13	5



**Fraude**

			2000	2013	2014	2015	2016	2017	2018	2019	2020	2021	2022	2023
Abus de biens sociaux	Par des sociétés	Acc.				1				1				
	Non spécifié	Acc.		1	1									
	Autres	Acc.							1					
		Sous-total		1	1	1			1	1				
Infr. liées à l'insolvabilité	Par des tiers	Acc.		1										
	Par le débiteur	Acc.								1		1		
	Non spécifié	Acc.		3	1					1				
		Sous-total		4	1					2		1		
Insolvabilité frauduleuse		Acc.		1								1		
		Sous-total		1								1		
Chèques sans provision		Acc.	9	1										
		Tent.	1											
		Sous-total	10	1										
<b>Total</b>			<b>195</b>	<b>143</b>	<b>106</b>	<b>101</b>	<b>100</b>	<b>118</b>	<b>141</b>	<b>203</b>	<b>283</b>	<b>289</b>	<b>296</b>	<b>96</b>



Dégradation de la propriété

			2000	2013	2014	2015	2016	2017	2018	2019	2020	2021	2022	2023
Incendie volontaire	Dans lieu habité (de jour)	Acc.		1	1				1	2	2			
	Dans lieu habité (de nuit)	Acc.		1				1					1	
		Tent.				1				2				
	Dans un autre lieu (de jour)	Acc.		1	1	4	5	2	2	2	3	7	6	1
		Tent.										1		
	Dans un autre lieu (de nuit)	Acc.		3		1	2		1	2			4	
	Dans un autre lieu (moment indéterminé)	Acc.			3	2	1	1	1	3	1	2	1	
		Tent.						1	1	1				
	Non spécifié	Acc.	8	1										
	<b>Sous-total</b>		<b>8</b>	<b>7</b>	<b>5</b>	<b>8</b>	<b>8</b>	<b>5</b>	<b>6</b>	<b>12</b>	<b>6</b>	<b>10</b>	<b>12</b>	<b>1</b>
Destruction par explosion volontaire	Dans un autre lieu (de jour)	Acc.	1											
	Dans un autre lieu (de nuit)	Acc.			1									
	<b>Sous-total</b>		<b>1</b>	<b>1</b>										
Incendie involontaire		Acc.	16	7	2	8	2	1	6	6		2	1	
		Tent.	1											
	<b>Sous-total</b>		<b>17</b>	<b>7</b>	<b>2</b>	<b>8</b>	<b>2</b>	<b>1</b>	<b>6</b>	<b>6</b>		<b>2</b>	<b>1</b>	
Destruction, dénaturation, dégradation	Avec circ. aggr.	Acc.	30	5		1	3	2		1	2			
	Destruction de biens agricoles	Acc.		4	2	1	1	2				1		
	Non spécifié	Acc.	81											
	<b>Sous-total</b>		<b>111</b>	<b>9</b>	<b>2</b>	<b>2</b>	<b>4</b>	<b>4</b>		<b>1</b>	<b>2</b>	<b>1</b>		
Vandalisme	Sur véhicules	Acc.	36	100	97	76	87	66	90	66	55	71	68	8
		Tent.	2											
	Sur autres biens mobiliers	Acc.	54	28	20	16	19	12	13	13	22	17	21	4
		Tent.	2											
	Graffitis	Acc.	2	3	7	5	2	3	3	3	9	3	6	1
	Autres détériorations sur biens immobiliers	Acc.	33	78	66	69	56	70	78	58	75	66	66	18
	Dégradation de clôture	Acc.	2	12	4	9	6	4	3	1	3	7	5	
	<b>Sous-total</b>		<b>131</b>	<b>221</b>	<b>194</b>	<b>175</b>	<b>170</b>	<b>155</b>	<b>187</b>	<b>141</b>	<b>164</b>	<b>164</b>	<b>166</b>	<b>31</b>
	<b>Total</b>		<b>268</b>	<b>244</b>	<b>204</b>	<b>193</b>	<b>184</b>	<b>165</b>	<b>199</b>	<b>160</b>	<b>172</b>	<b>177</b>	<b>179</b>	<b>32</b>

FPF/DGR/DR/BIPOL - Statistiques policières de criminalité (date de clôture: 22/09/2023)  
 Les données pour les années 2001 jusqu'à 2012 ne sont plus publiées mais restent disponibles sur demande auprès du service BIPOL.  
 Les données pour 2023 ne concernent que le 1er trimestre.



Infr. contre la Sécurité de l'Etat

			2000	2013	2014	2015	2016	2017	2018	2019	2020	2021	2022	2023
Terrorisme	Groupe terroriste	Acc.			1							1		1
	Diffuser un message qui incite au terrorisme	Acc.						1		1				
		Sous-total			1			1		1		1		1
		Total			1			1		1		1		1



Infr. contre la sécurité publique

			2000	2013	2014	2015	2016	2017	2018	2019	2020	2021	2022	2023
Organisation criminelle	Acc.						1		1	1				
	Sous-total						1		1	1				
Association de malfaiteurs	Acc.	2		8	6	22	15	19	8	18	17	24	14	9
	Tent.						1							
	Sous-total	2		8	6	22	16	19	8	18	17	24	14	9
Evasion de prisonniers	Evasion simple	Acc.		3	4	1	1		1			1		1
		Tent.		2										
	Evasion qualifiée	Acc.		1										
		Tent.						1						
	Non-entrée de congé	Acc.							1					
	Non-respect surveillance électronique	Acc.			1	1	1					1		1
	Non spécifié	Acc.		1			1							
	Sous-total			7	5	2	3	1	2		1	1		2
Menaces	Menace d'attentat	Acc.			1						3	5	1	
	Verbales	Acc.	55	33	16	24	19	16	24	25	29	29	30	13
	Ecrites	Acc.	1	11	3	8	11	8	11	13	11	18	6	4
	Par gestes, emblèmes	Acc.	13	19	10	20	9	13	16	6	9	7	13	2
	Alerte à la bombe	Acc.		1			1		4	7	6	15	4	
	Non spécifié	Acc.	5	1		1				1				
	Sous-total	74	65	30	53	40	37	55	52	58	74	54	19	
	Total	76	80	41	77	60	57	66	71	76	99	68	30	



Infr. contre l'autorité publique

			2000	2013	2014	2015	2016	2017	2018	2019	2020	2021	2022	2023
Violence c/ personnes investies autorité publique	Acc.		1	1		1		1			3			
	Sous-total		1	1		1		1			3			
Rébellion	Rébellion armée	Acc.	1	1			2		3	1	2			
	Rébellion non armée	Acc.		6	6	11	12	10	4	6	14	10	5	1
	Non spécifié	Acc.	8									1		
	Sous-total		9	7	6	11	14	10	7	7	16	11	5	1
Outrages	Acc.		5	3	4	1	6	14	16	5	7	7	6	
	Sous-total		5	3	4	1	6	14	16	5	7	7	6	
Autres infractions	Bris de scellés	Acc.		1			2				1			
	Imprimés sans éditeur responsable	Acc.				1								
	Sous-total			1		1	2				1			
<b>Total</b>			<b>15</b>	<b>12</b>	<b>10</b>	<b>14</b>	<b>22</b>	<b>25</b>	<b>23</b>	<b>12</b>	<b>27</b>	<b>18</b>	<b>11</b>	<b>1</b>



Infr. contre la foi publique

			2000	2013	2014	2015	2016	2017	2018	2019	2020	2021	2022	2023
Faux en écritures	Faux en écritures	Acc.	17	9	9	8	13	14	13	25	14	15	15	3
		Tent.						1	1					
	Usage de faux en écrit. et écrit. falsifiées	Acc.	16	7	5	2	6	2	2	8	7	1	3	2
		<b>Sous-total</b>	<b>33</b>	<b>16</b>	<b>14</b>	<b>10</b>	<b>19</b>	<b>17</b>	<b>16</b>	<b>33</b>	<b>21</b>	<b>16</b>	<b>18</b>	<b>5</b>
Usurpation	Immixtion dans fonctions publiques	Acc.		1										
	De fonctions	Acc.		1		2	2	4	1	3	2		2	
	De titres	Acc.			1								1	
	De nom	Acc.	4	12	13	7	18	19	19	25	27	16	17	3
	Non spécifié	Acc.			1							1		
		<b>Sous-total</b>	<b>4</b>	<b>14</b>	<b>15</b>	<b>9</b>	<b>20</b>	<b>23</b>	<b>20</b>	<b>28</b>	<b>29</b>	<b>17</b>	<b>20</b>	<b>3</b>
Contrefaçon / falsification	Contrefaçon	Acc.	2	5	2		1	1	4	1	2	3		2
	Falsification	Acc.	1		2		2		3	3	3	1		
		Tent.						1	1					
	Non spécifié	Acc.	2								1			
		<b>Sous-total</b>	<b>5</b>	<b>5</b>	<b>4</b>		<b>3</b>	<b>2</b>	<b>8</b>	<b>4</b>	<b>6</b>	<b>4</b>		<b>2</b>
Fausses monnaies	Emission	Acc.	2	1	1		3		4					1
		Tent.						1		1				
	Non spécifié	Acc.	2											
	Autres	Acc.								1				
		<b>Sous-total</b>	<b>4</b>	<b>1</b>	<b>1</b>		<b>3</b>	<b>1</b>	<b>4</b>	<b>2</b>				<b>1</b>
Faux en justice	Faux témoignage	Acc.	1											
	Fausses déclarations	Acc.	1	2		4		2	1		4			1
	Faux serment	Acc.				1								
		<b>Sous-total</b>	<b>2</b>	<b>2</b>		<b>4</b>	<b>1</b>	<b>2</b>	<b>1</b>		<b>4</b>			<b>1</b>
		<b>Total</b>	<b>48</b>	<b>38</b>	<b>34</b>	<b>23</b>	<b>46</b>	<b>45</b>	<b>49</b>	<b>67</b>	<b>60</b>	<b>37</b>	<b>38</b>	<b>12</b>



**KASTZE**

**Infraction Code pénal**

**Infr. contre la famille**

		2000	2013	2014	2015	2016	2017	2018	2019	2020	2021	2022	2023
Abandon de famille	Acc.	2	1	2	4		1			1	1	1	1
	Sous-total	2	1	2	4		1			1	1	1	1
Refus du droit aux relations personnelles	Acc.	34	35	39	18	25	25	19	24	31	28	27	5
	Sous-total	34	35	39	18	25	25	19	24	31	28	27	5
Non-acquittement pension alimentaire	Acc.	13	3	7	3	2	4	3	4	6	4	1	2
	Sous-total	13	3	7	3	2	4	3	4	6	4	1	2
Mariage forcé	Tent.							1					
	Sous-total							1					
<b>Total</b>		<b>49</b>	<b>39</b>	<b>48</b>	<b>25</b>	<b>27</b>	<b>30</b>	<b>23</b>	<b>28</b>	<b>38</b>	<b>33</b>	<b>29</b>	<b>8</b>

**Criminalité informatique**

		2000	2013	2014	2015	2016	2017	2018	2019	2020	2021	2022	2023
Hacking	Acc.		3	3	2	11	11	14	17	27	17	24	4
	Tent.					2			1			2	
	Sous-total		3	3	2	13	11	14	18	27	17	26	4
Faux en informatique	Acc.		1		1	3	7	4	16	8	12	17	2
	Tent.								1				
	Sous-total		1		1	3	7	4	17	8	12	17	2
Fraude informatique	Acc.		31	25	26	25	31	50	72	123	149	160	48
	Tent.		1	1	1	2	2	7	4	7	3	5	4
	Sous-total		32	26	27	27	33	57	76	130	152	165	52
Sabotage	Acc.		2			1	2	7	3		3	4	1
	Tent.					1							
	Sous-total		2			2	2	7	3		3	4	1
<b>Total</b>			<b>38</b>	<b>29</b>	<b>30</b>	<b>45</b>	<b>53</b>	<b>82</b>	<b>114</b>	<b>165</b>	<b>184</b>	<b>212</b>	<b>59</b>





**Exercice illégal de l'autorité publique**

		2000	2013	2014	2015	2016	2017	2018	2019	2020	2021	2022	2023
Usurpation de pouvoir	Acc.		1										
	Sous-total		1										
Coalition	Acc.						1						
	Sous-total						1						
Actes arbitraires	Acc.		2									1	
	Sous-total		2									1	
<b>Total</b>			<b>3</b>				<b>1</b>					<b>1</b>	

**Traite des êtres humains**

		2000	2013	2014	2015	2016	2017	2018	2019	2020	2021	2022	2023
Exploitation économique	Acc.					1			1			1	
	Sous-total					1			1			1	
Production ou diffusion de pornographie enfantine	Acc.									1			
	Sous-total									1			
<b>Total</b>						<b>1</b>			<b>1</b>	<b>1</b>		<b>1</b>	

**Autres infractions Code pénal**

		2000	2013	2014	2015	2016	2017	2018	2019	2020	2021	2022	2023
	Acc.									1			
	Sous-total									1			
<b>Total</b>										<b>1</b>			



**Contravention Code pénal**

		2000	2013	2014	2015	2016	2017	2018	2019	2020	2021	2022	2023
<b>Injures (Contravention)</b>	<b>Acc.</b>	11											
	<b>Sous-total</b>	11											
<b>Destruction d'animaux (Contravention)</b>	<b>Acc.</b>	3											
	<b>Sous-total</b>	3											
<b>Divagation d'animaux</b>	<b>Acc.</b>	1											
	<b>Sous-total</b>	1											
<b>Autres contraventions CP</b>	<b>Acc.</b>	34											
	<b>Sous-total</b>	34											
	<b>Total</b>	49											

# ***STATISTIQUES POLICIERES DE CRIMINALITE***

---

***LIEU DE PERPETRATION: ZONE DE POLICE***

**KASTZE**

***ANNEXE II: DETAIL PAR CATEGORIE DE DELIT  
LOIS SPECIALES***



**KASTZE**

**Infraction Lois spéciales**

<b>Drogues</b>			<b>2000</b>	<b>2013</b>	<b>2014</b>	<b>2015</b>	<b>2016</b>	<b>2017</b>	<b>2018</b>	<b>2019</b>	<b>2020</b>	<b>2021</b>	<b>2022</b>	<b>2023</b>
<b>Détention</b>	<b>Acc.</b>	56	78	100	83	96	141	140	124	141	101	152	26	
	<b>Sous-total</b>	56	78	100	83	96	141	140	124	141	101	152	26	
<b>Usage</b>	<b>Usage en groupe</b>	<b>Acc.</b>	5											
	<b>Usage individuel</b>	<b>Acc.</b>	52											
	<b>Faciliter l'usage</b>	<b>Acc.</b>		3		1		3	6	5			1	
	<b>Incitation à l'usage</b>	<b>Acc.</b>							1	1	1	1	1	
	<b>Désordre, scandale ou danger dans un espace public</b>	<b>Acc.</b>						1						
	<b>Sous-total</b>	57	3		1		4	7	6	1	1	2		
<b>Importation et exportation</b>	<b>Acc.</b>	16	1	5	3	2	5	5			2	1		
	<b>Sous-total</b>	16	1	5	3	2	5	5			2	1		
<b>Fabrication</b>	<b>Acc.</b>		3	6	9	6	6	3	5	5	8	2	1	
	<b>Sous-total</b>		3	6	9	6	6	3	5	5	8	2	1	
<b>Commerce</b>	<b>Acc.</b>	11	15	20	14	9	12	34	21	18	16	18	6	
	<b>Sous-total</b>	11	15	20	14	9	12	34	21	18	16	18	6	
<b>Autres</b>	<b>Acc.</b>			2	3	2			5	1	1	2	4	
	<b>Sous-total</b>			2	3	2			5	1	1	2	4	
	<b>Total</b>	140	100	133	113	115	168	194	157	166	130	179	33	

FPF/DGR/DR/BIPOL - Statistiques policières de criminalité (date de clôture: 22/09/2023)  
 Les données pour les années 2001 jusqu'à 2012 ne sont plus publiées mais restent disponibles sur demande auprès du service BIPOL.  
 Les données pour 2023 ne concernent que le 1er trimestre.



Législation sur les étrangers			2000	2013	2014	2015	2016	2017	2018	2019	2020	2021	2022	2023
Transmigration illégale	Mariages simulés/blancs sans récompense/contrainte	Acc.			1	1		1		1			1	
	Accès au territoire	Acc.	11	8	11	2	6	7	8	7	5	1	4	
	Séjour	Acc.	18	50	37	50	38	41	72	31	42	67	49	12
	Pas de port de documents d'identité ou de voyage	Acc.		2	2		1					2	1	
	Inscription au registre des étrangers	Acc.	1	22	3	14	1	6	2	3	7	7	3	
	Sous-total		30	82	54	67	46	55	82	42	54	77	58	12
Trafic d'êtres humains		Acc.				2	1			2	2	2		
		Sous-total				2	1			2	2	2		
Traite d'êtres humains		Acc.	1											
		Sous-total	1											
Non spécifié		Acc.	34			1								
		Sous-total	34			1								
Autres		Acc.	2	1	1									
		Sous-total	2	1	1									
	Total		67	83	55	70	47	55	82	44	56	79	58	12



Environnement			2000	2013	2014	2015	2016	2017	2018	2019	2020	2021	2022	2023
Déchets	Transport de déchets	Acc.												2
	Déchets par professionnel	Acc.			1	1		4	1		3	1	1	
	Déchets par particulier	Acc.		12	12	9	14	7	19	2	15	11	13	1
		Tent.							1		1			
	Déchets par personne indéterminée	Acc.	32											
	Déchets: permis/autorisation	Acc.								1				
	Non spécifié	Acc.	1											
		Sous-total	33	12	13	10	14	11	21	3	19	12	14	3
Feux d'artifice		Acc.			1									2
		Sous-total			1									2
Autres que déchets	Urbanisme	Acc.	21	5	6	7	4	5	9	6	11	5	12	1
	Bruit	Acc.	7				1					1		
	Pollution de l'eau	Acc.	7				1			1	2	1		1
	Pollution de l'air	Acc.							1					
	Pollution du sol	Acc.		1	2	1	4	2	2			3		
	Autres nuisances en matière d'environnement	Acc.	7						1			2		
		Sous-total	42	6	8	8	10	7	13	7	18	7	12	2
Biodiversité / Faune et flore	Bien-être animal	Acc.	15	3	8	4	3	6	3	4	4	3	2	1
	Protection de la nature	Acc.	13	1		1	1	5						
	Permis / autorisation animaux	Acc.					2			1	1			
	Destruction d'animaux	Acc.	2	4	1			1		1				
		Tent.						1						
		Sous-total	30	8	9	5	6	13	3	6	5	3	2	1
Non spécifié		Acc.	4											
		Sous-total	4											
		Total	109	26	31	23	30	31	37	16	42	22	30	6

FPF/DGR/DR1/BIPOL - Statistiques policières de criminalité (date de clôture: 22/09/2023)  
 Les données pour les années 2001 jusqu'à 2012 ne sont plus publiées mais restent disponibles sur demande auprès du service BIPOL.  
 Les données pour 2023 ne concernent que le 1er trimestre.



Armes et explosifs			2000	2013	2014	2015	2016	2017	2018	2019	2020	2021	2022	2023
Détention illégale	Arme à feu	Acc.		11	11	7	8	7	1	104	57	51	64	6
	Arme blanche ou non à feu	Acc.		8	9	7	8	12	14	7	6	8	9	
	Munition	Acc.		1			2	1					1	
	Non spécifié	Acc.	17											
	Sous-total		17	20	20	14	18	20	15	111	63	59	74	6
Port / transport illégal	Arme à feu	Acc.		1		1			1			1		1
	Arme blanche ou non à feu	Acc.		9	11	6	9	14	5	4	10	5	4	
	Munition	Acc.		4	1		1							
	Non spécifié	Acc.	8					1						
	Sous-total		8	14	12	7	10	15	6	4	10	6	4	1
Commerce illégal	Arme à feu	Acc.				1	1			1		1		
	Arme blanche ou non à feu	Acc.				1						1		
	Pièces/accessoires	Acc.						1						
	Non spécifié	Acc.	1											
	Sous-total		1			2	1	1		1		2		
Autre	Numéro de série	Acc.						1						
	Vente par correspondance/internet d'arme à feu	Acc.								1				
	Mesures de sécurité	Acc.		1										
	Défaut signalement vol ou perte	Acc.			1	1	1	1						
	Import / export / transit à un usage militaire	Acc.					1			1				
	Non spécifié	Acc.	6											
	Sous-total		6	1	1	1	2	2		2				
	Total		32	35	33	24	31	38	21	118	73	67	78	7



Protection de la personne			2000	2013	2014	2015	2016	2017	2018	2019	2020	2021	2022	2023
Discrimination	Racisme et xénophobie	Acc.	3		1				4	1	3	1	1	
	Fondée sur son orientation sexuelle (homophobie)	Acc.										2		
	Non spécifié	Acc.	1											
	Autre discrimination	Acc.			1									1
		Sous-total	4		1	1			4	1	3	3	1	1
Protection de la vie privée		Acc.	19	2	2	3	2	1	2	3	1	1		
		Sous-total	19	2	2	3	2	1	2	3	1	1		
Droit à l'image		Acc.				1			1		3	4	3	1
		Sous-total				1			1		3	4	3	1
Autres		Acc.	1											
		Sous-total	1											
		Total	24	2	3	4	3	1	7	4	7	8	4	2





**KASTZE**

**Infraction Lois spéciales**

**Hormones et dopage**

		2000	2013	2014	2015	2016	2017	2018	2019	2020	2021	2022	2023
<b>Détention</b>	Acc.		2	2	1	1	3	3	1				
	Sous-total		2	2	1	1	3	3	1				
<b>Fabrication et distribution</b>	Acc.		1					2					
	Sous-total		1					2					
	<b>Total</b>		<b>3</b>	<b>2</b>	<b>1</b>	<b>1</b>	<b>3</b>	<b>5</b>	<b>1</b>				

**Sécurité privée**

		2000	2013	2014	2015	2016	2017	2018	2019	2020	2021	2022	2023
<b>Entreprises de gardiennage / de sécurité</b>	Acc.									1			
	Sous-total									1			
	<b>Total</b>									<b>1</b>			

**Protection de la jeunesse**

		2000	2013	2014	2015	2016	2017	2018	2019	2020	2021	2022	2023
<b>Législation sur l'obligation scolaire</b>	Acc.	2						1	1	1			
	Sous-total	2						1	1	1			
<b>Législation sur la protection de la jeunesse</b>	Acc.		19	36	40	52	88	78	125	125	102	125	34
	Sous-total		19	36	40	52	88	78	125	125	102	125	34
<b>Non spécifié</b>	Acc.			1									
	Sous-total			1									
	<b>Total</b>	<b>2</b>	<b>19</b>	<b>37</b>	<b>40</b>	<b>52</b>	<b>88</b>	<b>79</b>	<b>126</b>	<b>126</b>	<b>102</b>	<b>125</b>	<b>34</b>



**Code pénal social**

		2000	2013	2014	2015	2016	2017	2018	2019	2020	2021	2022	2023
Harcèlement au travail	Acc.		1	1	3		2	2					
	Sous-total		1	1	3		2	2					
Mise en danger du travailleur	Acc.									3			
	Sous-total									3			
Travail illégal	Acc.		1	1									
	Sous-total		1	1									
Fraude sociale aux cotisations (travail au noir)	Acc.		2		1	2	1	4	6	3	3	5	
	Sous-total		2		1	2	1	4	6	3	3	5	
Infr. contre foi publique en droit pénal social	Acc.		1	1		1	2	2	1	1	1		
	Sous-total		1	1		1	2	2	1	1	1		
Escroquerie en droit pénal social	Acc.				1		1			1	3		
	Sous-total				1		1			1	3		
Autres	Acc.					1	2			1		1	
	Sous-total					1	2			1		1	
	Total		5	3	5	4	8	8	7	9	7	6	

**Ivresse et alcool**

		2000	2013	2014	2015	2016	2017	2018	2019	2020	2021	2022	2023
Ivresse publique	Acc.	5	15	16	12	15	19	15	30	20	26	26	4
	Sous-total	5	15	16	12	15	19	15	30	20	26	26	4
Servir de l'alcool à une personne ivre	Acc.			1									
	Sous-total			1									
Autres	Acc.	1											
	Sous-total	1											
	Total	6	15	17	12	15	19	15	30	20	26	26	4

**Registre de population**

		2000	2013	2014	2015	2016	2017	2018	2019	2020	2021	2022	2023
	Acc.	50	59	71	63	59	48	45	57	31	37	45	11
	Sous-total	50	59	71	63	59	48	45	57	31	37	45	11
	Total	50	59	71	63	59	48	45	57	31	37	45	11



**Carte d'identité**

		2000	2013	2014	2015	2016	2017	2018	2019	2020	2021	2022	2023
<b>Pas en possession</b>	Acc.	6		2		1	4	9	2	11	11		1
	Sous-total	6		2		1	4	9	2	11	11		1
<b>Refus de présentation</b>	Acc.							1		1	1		
	Sous-total							1		1	1		
<b>Endommagée</b>	Acc.	2											
	Sous-total	2											
<b>Non spécifié</b>	Acc.					1							
	Sous-total					1							
<b>Autres</b>	Acc.	4		1									
	Sous-total	4		1									
	<b>Total</b>	<b>12</b>		<b>3</b>		<b>2</b>	<b>4</b>	<b>10</b>	<b>2</b>	<b>12</b>	<b>12</b>		<b>1</b>

**Santé publique**

		2000	2013	2014	2015	2016	2017	2018	2019	2020	2021	2022	2023
<b>Politique de la santé</b>	Acc.		1										
	Sous-total		1										
<b>Législation médicaments</b>	Acc.			1							1	1	
	Sous-total			1							1	1	
<b>Denrées alimentaires</b>	Acc.		1		1						1		1
	Sous-total		1		1						1		1
<b>Refus ou négligence respect mesures</b>	Acc.									274	198	1	
	Sous-total									274	198	1	
<b>Produits du tabac</b>	Acc.										1		
	Sous-total										1		
<b>Autres</b>	Acc.	2								4			
	Sous-total	2								4			
	<b>Total</b>	<b>2</b>	<b>2</b>	<b>1</b>	<b>1</b>					<b>278</b>	<b>201</b>	<b>2</b>	<b>1</b>



**Travail**

		2000	2013	2014	2015	2016	2017	2018	2019	2020	2021	2022	2023
<b>Règlement général protection du travail</b>	Acc.	4			1								
	Sous-total	4			1								
<b>Commerce ambulant</b>	Acc.		4	12	5	9	1	3	2				
	Sous-total		4	12	5	9	1	3	2				
<b>Infractions mesure interdiction professionnelle</b>	Acc.										1		
	Sous-total										1		
<b>Fraude sociale aux cotisations (travail au noir)</b>	Acc.	6	1					1	1	1	2	1	1
	Sous-total	6	1					1	1	1	2	1	1
<b>Accès à l'exercice d'une profession</b>	Acc.	1											
	Sous-total	1											
<b>Travailleurs étrangers</b>	Acc.	1	1	5				2					
	Sous-total	1	1	5				2					
<b>Autres</b>	Acc.	3	1	3									
	Sous-total	3	1	3									
	<b>Total</b>	<b>15</b>	<b>7</b>	<b>20</b>	<b>6</b>	<b>9</b>	<b>1</b>	<b>6</b>	<b>3</b>	<b>1</b>	<b>3</b>	<b>1</b>	<b>1</b>

**Protection des revenus publics**

		2000	2013	2014	2015	2016	2017	2018	2019	2020	2021	2022	2023
<b>Douane et accises</b>	Acc.	1											
	Sous-total	1											
<b>Taxe de circulation / TMC</b>	Acc.		5	13	4	9	11	16	1				
	Sous-total		5	13	4	9	11	16	1				
<b>Fraude TVA</b>	Acc.	2											
	Sous-total	2											
<b>Fraude fiscale - impôts sur le revenu</b>	Acc.	24				1							
	Sous-total	24				1							
<b>Fraude autres revenus publics</b>	Acc.		1	1	1		1						
	Sous-total		1	1	1		1						
<b>Non spécifié</b>	Acc.	15								1			
	Sous-total	15								1			
	<b>Total</b>	<b>42</b>	<b>6</b>	<b>14</b>	<b>5</b>	<b>10</b>	<b>12</b>	<b>16</b>	<b>1</b>	<b>1</b>			



**Législation économique**

		2000	2013	2014	2015	2016	2017	2018	2019	2020	2021	2022	2023
<b>Sociétés</b>	Acc.									1	1		
	Sous-total									1	1		
<b>Instruments financiers</b>	Acc.						1						
	Sous-total						1						
<b>Contrefaçon de droits de propriété intellectuelle</b>	Acc.			1									
	Sous-total			1									
<b>Autres</b>	Acc.	1											
	Sous-total	1											
	<b>Total</b>	<b>1</b>		<b>1</b>			<b>1</b>			<b>1</b>	<b>1</b>		

**Pratiques commerciales**

		2000	2013	2014	2015	2016	2017	2018	2019	2020	2021	2022	2023
<b>Pratiques du marché et protection du consommateur</b>	Acc.	38			1								
	Sous-total	38			1								
<b>Registre de commerce</b>	Acc.	1		5							1	4	
	Sous-total	1		5							1	4	
<b>Autres</b>	Acc.	1				1	1	1					2
	Sous-total	1				1	1	1					2
	<b>Total</b>	<b>40</b>		<b>5</b>	<b>1</b>	<b>1</b>	<b>1</b>	<b>1</b>			<b>1</b>	<b>6</b>	

**Code pénal militaire et milice**

		2000	2013	2014	2015	2016	2017	2018	2019	2020	2021	2022	2023
<b>Désertion</b>	Acc.					2						1	
	Sous-total					2						1	
<b>Code pénal militaire</b>	Acc.		1	1		1			2				
	Sous-total		1	1		1			2				
	<b>Total</b>		<b>1</b>	<b>1</b>		<b>3</b>			<b>2</b>			<b>1</b>	



**Autres lois spéciales**

		2000	2013	2014	2015	2016	2017	2018	2019	2020	2021	2022	2023
<b>Transport</b>	<b>Acc.</b>		2				2	3	1		1	1	1
	<b>Sous-total</b>		2				2	3	1		1	1	1
<b>Prévention: incendies, explosions, accidents</b>	<b>Acc.</b>	1								214			
	<b>Sous-total</b>	1								214			
<b>Loteries et jeux de hasard</b>	<b>Acc.</b>	2											
	<b>Sous-total</b>	2											
<b>Infr. dans le secteur audiovisuel</b>	<b>Acc.</b>	25											
	<b>Sous-total</b>	25											
<b>Dégradation involontaire câbles télécommunication</b>	<b>Acc.</b>				10	8	9	21	24	4	11	12	4
	<b>Sous-total</b>				10	8	9	21	24	4	11	12	4
<b>Infractions Loi police chemins de fer</b>	<b>Acc.</b>				1	3		3	1	2	2		
	<b>Sous-total</b>				1	3		3	1	2	2		
<b>Autres</b>	<b>Acc.</b>	31			1	3	2		15	1	1		
	<b>Sous-total</b>	31			1	3	2		15	1	1		
	<b>Total</b>	<b>59</b>	<b>2</b>		<b>12</b>	<b>14</b>	<b>13</b>	<b>27</b>	<b>41</b>	<b>221</b>	<b>15</b>	<b>13</b>	<b>5</b>

# ***STATISTIQUES POLICIERES DE CRIMINALITE***

---

***LIEU DE PERPETRATION: ZONE DE POLICE***

**KASTZE**

***ANNEXE III: DETAIL  
FIGURES CRIMINELLES / PHENOMENES***



**KASTZE**

**FC Vol moyen de transport**

		2000	2013	2014	2015	2016	2017	2018	2019	2020	2021	2022	2023
Vol de voiture	Acc.	92	10	17	11	5	14	20	11	12	7	14	7
	Tent.	39	3	1				3	3	1	2	1	
	<b>Total</b>	<b>131</b>	<b>13</b>	<b>18</b>	<b>11</b>	<b>5</b>	<b>14</b>	<b>23</b>	<b>14</b>	<b>13</b>	<b>9</b>	<b>15</b>	<b>7</b>
Vol de moto	Acc.		2	1	1				1		2	4	1
	Tent.												
	<b>Total</b>		<b>2</b>	<b>1</b>	<b>1</b>				<b>1</b>		<b>2</b>	<b>4</b>	<b>1</b>
Carjacking	Acc.	3	1	2			1	1					
	Tent.	1		1									
	<b>Total</b>	<b>4</b>	<b>1</b>	<b>3</b>			<b>1</b>	<b>1</b>					
Homejacking	Acc.	6										1	
	Tent.	2											
	<b>Total</b>	<b>8</b>										<b>1</b>	
Vol dans les garages	Acc.	37	1	2	1			2	2				
	Tent.	1											
	<b>Total</b>	<b>38</b>	<b>1</b>	<b>2</b>	<b>1</b>			<b>2</b>	<b>2</b>				
Vol de vélomoteur	Acc.	17	2	2	2	2	5	1	2	4	5	2	2
	Tent.		1										
	<b>Total</b>	<b>17</b>	<b>3</b>	<b>2</b>	<b>2</b>	<b>2</b>	<b>5</b>	<b>1</b>	<b>2</b>	<b>4</b>	<b>5</b>	<b>2</b>	<b>2</b>
Vol de vélo	Acc.	116	128	107	131	163	126	132	103	98	77	89	16
	Tent.	4	1	1	1	2	4	4	1	2	1	2	
	<b>Total</b>	<b>120</b>	<b>129</b>	<b>108</b>	<b>132</b>	<b>165</b>	<b>130</b>	<b>136</b>	<b>104</b>	<b>100</b>	<b>78</b>	<b>91</b>	<b>16</b>





**FC Cambriolage**

		2000	2013	2014	2015	2016	2017	2018	2019	2020	2021	2022	2023
Cambriolage dans habitation	Acc.	211	201	202	221	102	120	112	88	63	92	145	28
	Tent.	172	146	104	182	82	96	80	76	50	76	113	23
	<b>Total</b>	<b>383</b>	<b>347</b>	<b>306</b>	<b>403</b>	<b>184</b>	<b>216</b>	<b>192</b>	<b>164</b>	<b>113</b>	<b>168</b>	<b>258</b>	<b>51</b>
Cambriolage ds entreprise ou commerce	Acc.	54	42	40	29	14	24	13	16	18	13	9	
	Tent.	32	32	17	9	16	9	6	11	10	15	6	4
	<b>Total</b>	<b>86</b>	<b>74</b>	<b>57</b>	<b>38</b>	<b>30</b>	<b>33</b>	<b>19</b>	<b>27</b>	<b>28</b>	<b>28</b>	<b>15</b>	<b>4</b>
Cambriolage ds service public ou bâtiment administ	Acc.	12	10	7	5	7	10	4	8	6	3	4	1
	Tent.	5	2	6	7	1	4	4	3	3	4	1	
	<b>Total</b>	<b>17</b>	<b>12</b>	<b>13</b>	<b>12</b>	<b>8</b>	<b>14</b>	<b>8</b>	<b>11</b>	<b>9</b>	<b>7</b>	<b>5</b>	<b>1</b>
Vol au béliér	Acc.			4	1					1			
	Tent.	1			1								
	<b>Total</b>	<b>1</b>		<b>4</b>	<b>2</b>					<b>1</b>			
Cambriolage dans bâtiment (total)	Acc.	275	253	249	254	123	154	129	112	87	108	158	29
	Tent.	206	180	127	198	99	109	90	90	63	95	120	27
	<b>Total</b>	<b>481</b>	<b>433</b>	<b>376</b>	<b>452</b>	<b>222</b>	<b>263</b>	<b>219</b>	<b>202</b>	<b>150</b>	<b>203</b>	<b>278</b>	<b>56</b>

**FC Vol autre**

		2000	2013	2014	2015	2016	2017	2018	2019	2020	2021	2022	2023
Vol à main armée	Acc.	16	9	3	8	3	2	3	3	1	4	2	
	Tent.	4	1		1		1	1	1				
	<b>Total</b>	<b>20</b>	<b>10</b>	<b>3</b>	<b>9</b>	<b>3</b>	<b>3</b>	<b>4</b>	<b>4</b>	<b>1</b>	<b>4</b>	<b>2</b>	
Vol avec violence sans arme	Acc.	10	14	6	16	12	12	13	10	10	11	8	4
	Tent.	5	5	6	4	9	1	5	3	8	2	3	3
	<b>Total</b>	<b>15</b>	<b>19</b>	<b>12</b>	<b>20</b>	<b>21</b>	<b>13</b>	<b>18</b>	<b>13</b>	<b>18</b>	<b>13</b>	<b>11</b>	<b>7</b>
Vol dans ou sur un véhicule	Acc.	155	112	137	71	102	100	92	79	46	54	76	15
	Tent.	16	10	28	12	24	12	12	18	11	15	14	2
	<b>Total</b>	<b>171</b>	<b>122</b>	<b>165</b>	<b>83</b>	<b>126</b>	<b>112</b>	<b>104</b>	<b>97</b>	<b>57</b>	<b>69</b>	<b>90</b>	<b>17</b>
Sacjacking dans une voiture	Acc.		1										
	<b>Total</b>		<b>1</b>										
Vol d'armes et explosifs	Acc.	4	2	6	6	3	4	2	2	2	3	3	
	<b>Total</b>	<b>4</b>	<b>2</b>	<b>6</b>	<b>6</b>	<b>3</b>	<b>4</b>	<b>2</b>	<b>2</b>	<b>2</b>	<b>3</b>	<b>3</b>	



FC Vol autre

		2000	2013	2014	2015	2016	2017	2018	2019	2020	2021	2022	2023
Steaming	Acc.		2	1									
	Tent.			1									
	<b>Total</b>		<b>2</b>	<b>2</b>									
Arrachage de sac à main	Acc.				3				1				
	Tent.												
	<b>Total</b>				<b>3</b>				<b>1</b>				
Vol à l'arraché	Acc.	3	2		5		3	5	5	3	1	2	1
	Tent.				2	1							
	<b>Total</b>	<b>3</b>	<b>2</b>		<b>7</b>	<b>1</b>	<b>3</b>	<b>5</b>	<b>5</b>	<b>3</b>	<b>1</b>	<b>2</b>	<b>1</b>
Vol à la tire	Acc.	30	38	25	25	25	21	23	10	10	7	9	
	Tent.											2	
	<b>Total</b>	<b>30</b>	<b>38</b>	<b>25</b>	<b>25</b>	<b>25</b>	<b>21</b>	<b>23</b>	<b>10</b>	<b>10</b>	<b>7</b>	<b>11</b>	
Vol à l'étalage	Acc.	7	46	53	41	42	33	67	42	29	38	34	4
	Tent.		1	1			3	3	2	1	3	1	
	<b>Total</b>	<b>7</b>	<b>47</b>	<b>54</b>	<b>41</b>	<b>42</b>	<b>36</b>	<b>70</b>	<b>44</b>	<b>30</b>	<b>41</b>	<b>35</b>	<b>4</b>
Vol par ruse	Acc.	9	8	3	8	7	10	14	8	6	11	6	1
	Tent.	6	3	3		1		1	4	2	2	2	
	<b>Total</b>	<b>15</b>	<b>11</b>	<b>6</b>	<b>8</b>	<b>8</b>	<b>10</b>	<b>15</b>	<b>12</b>	<b>8</b>	<b>13</b>	<b>8</b>	<b>1</b>
Vol de métaux	Acc.	3	8	4	3	4	1	2	4			3	
	Tent.					1						1	
	<b>Total</b>	<b>3</b>	<b>8</b>	<b>4</b>	<b>3</b>	<b>5</b>	<b>1</b>	<b>2</b>	<b>4</b>			<b>4</b>	
Vol sur les chantiers	Acc.	10	14	10	5	7	6	5	5	9	5	8	3
	Tent.	2	3	3				2		1			
	<b>Total</b>	<b>12</b>	<b>17</b>	<b>13</b>	<b>5</b>	<b>7</b>	<b>6</b>	<b>7</b>	<b>5</b>	<b>10</b>	<b>5</b>	<b>8</b>	<b>3</b>
Home-invasion	Acc.		1			1			1				
	Tent.						1						
	<b>Total</b>		<b>1</b>			<b>1</b>	<b>1</b>		<b>1</b>				
Vol d'animaux	Acc.	2	3		1	2	1	1	4	6	1	3	
	Tent.												
	<b>Total</b>	<b>2</b>	<b>3</b>		<b>1</b>	<b>2</b>	<b>1</b>	<b>1</b>	<b>4</b>	<b>6</b>	<b>1</b>	<b>3</b>	
Vol de cargaison	Acc.		1	3	1	1		2	2			1	
	Tent.							1	1				
	<b>Total</b>		<b>1</b>	<b>3</b>	<b>1</b>	<b>1</b>		<b>3</b>	<b>3</b>			<b>1</b>	



**Criminalité ICT**

		2000	2013	2014	2015	2016	2017	2018	2019	2020	2021	2022	2023
Fraude de cartes de paiements	Acc.	2	20	9	14	10	11	14	13	7	5	25	2
	Tent.		1	1				1	1				
	<b>Total</b>	<b>2</b>	<b>21</b>	<b>10</b>	<b>14</b>	<b>10</b>	<b>11</b>	<b>15</b>	<b>14</b>	<b>7</b>	<b>5</b>	<b>25</b>	<b>2</b>
Phishing	Acc.						4	6	8	33	50	49	23
	Tent.							1	2			1	2
	<b>Total</b>						<b>4</b>	<b>7</b>	<b>10</b>	<b>33</b>	<b>50</b>	<b>50</b>	<b>25</b>
Ransomware	Acc.						2	2			2	1	
	Tent.												
	<b>Total</b>						<b>2</b>	<b>2</b>			<b>2</b>	<b>1</b>	
Shouldersurfing	Acc.				2		2		1		1		
	Tent.								1				
	<b>Total</b>				<b>2</b>		<b>2</b>		<b>2</b>		<b>1</b>		
Skimming	Acc.		2	1	2	2	2	2	3	1			
	Tent.												
	<b>Total</b>		<b>2</b>	<b>1</b>	<b>2</b>	<b>2</b>	<b>2</b>	<b>2</b>	<b>3</b>	<b>1</b>			

**FC Autre**

		2000	2013	2014	2015	2016	2017	2018	2019	2020	2021	2022	2023
Violence contre les métiers d'intérêt général	Acc.	3	5	5	5	6	6	6	1	8	6	5	2
	Tent.												
	<b>Total</b>	<b>3</b>	<b>5</b>	<b>5</b>	<b>5</b>	<b>6</b>	<b>6</b>	<b>6</b>	<b>1</b>	<b>8</b>	<b>6</b>	<b>5</b>	<b>2</b>
Viol collectif	Acc.						1						
	Tent.												
	<b>Total</b>						<b>1</b>						
Graffiti	Acc.	2	3	6	5	2	3	3	3	9	3	6	1
	Tent.												
	<b>Total</b>	<b>2</b>	<b>3</b>	<b>6</b>	<b>5</b>	<b>2</b>	<b>3</b>	<b>3</b>	<b>3</b>	<b>9</b>	<b>3</b>	<b>6</b>	<b>1</b>
Dégradation de voiture	Acc.	39	103	93	74	84	62	82	61	51	66	63	7
	Tent.												
	<b>Total</b>	<b>39</b>	<b>103</b>	<b>93</b>	<b>74</b>	<b>84</b>	<b>62</b>	<b>82</b>	<b>61</b>	<b>51</b>	<b>66</b>	<b>63</b>	<b>7</b>
Rixe au couteau	Acc.		1			1				1			
	Tent.							1		1	2	1	
	<b>Total</b>		<b>1</b>			<b>1</b>		<b>1</b>		<b>2</b>	<b>2</b>	<b>1</b>	



**PH Violence intrafamiliale (VIF)**

		2000	2013	2014	2015	2016	2017	2018	2019	2020	2021	2022	2023
VIF: physique, dans le couple	Acc.	8	44	45	50	55	66	53	78	53	37	48	10
	Tent.				1		2	1		2			
	<b>Total</b>	<b>8</b>	<b>44</b>	<b>45</b>	<b>51</b>	<b>55</b>	<b>68</b>	<b>54</b>	<b>78</b>	<b>55</b>	<b>37</b>	<b>48</b>	<b>10</b>
VIF: physique, envers des descendants	Acc.	2	5	8	8	13	12	10	8	11	7	6	2
	Tent.			1		1	1	1	3			1	
	<b>Total</b>	<b>2</b>	<b>5</b>	<b>9</b>	<b>8</b>	<b>14</b>	<b>13</b>	<b>11</b>	<b>11</b>	<b>11</b>	<b>7</b>	<b>7</b>	<b>2</b>
VIF: physique, envers d'autres membres	Acc.	24	10	7	18	11	13	7	14	9	10	12	4
	Tent.				1								
	<b>Total</b>	<b>24</b>	<b>10</b>	<b>7</b>	<b>19</b>	<b>11</b>	<b>13</b>	<b>7</b>	<b>14</b>	<b>9</b>	<b>10</b>	<b>12</b>	<b>4</b>
VIF: sexuelle, dans le couple	Acc.		1				2						
	Tent.												
	<b>Total</b>		<b>1</b>				<b>2</b>						
VIF: sexuelle, envers des descendants	Acc.	1	1			2	1		3	5	1	2	
	Tent.												
	<b>Total</b>	<b>1</b>	<b>1</b>			<b>2</b>	<b>1</b>		<b>3</b>	<b>5</b>	<b>1</b>	<b>2</b>	
VIF: sexuelle, envers d'autres membres	Acc.			1									
	Tent.												
	<b>Total</b>			<b>1</b>									
VIF: psychique, dans le couple	Acc.	35	40	46	23	32	31	23	32	38	40	29	7
	Tent.												
	<b>Total</b>	<b>35</b>	<b>40</b>	<b>46</b>	<b>23</b>	<b>32</b>	<b>31</b>	<b>23</b>	<b>32</b>	<b>38</b>	<b>40</b>	<b>29</b>	<b>7</b>
VIF: psychique, envers des descendants	Acc.						1		2	1			1
	Tent.												
	<b>Total</b>						<b>1</b>		<b>2</b>	<b>1</b>			<b>1</b>
VIF: psychique, envers d'autres membres	Acc.		1		2	1		3	3	3	3	2	
	Tent.												
	<b>Total</b>		<b>1</b>		<b>2</b>	<b>1</b>		<b>3</b>	<b>3</b>	<b>3</b>	<b>3</b>	<b>2</b>	
VIF: économique, dans le couple	Acc.		2	3		2	1	2	3	5	1	1	1
	Tent.					1							
	<b>Total</b>		<b>2</b>	<b>3</b>		<b>3</b>	<b>1</b>	<b>2</b>	<b>3</b>	<b>5</b>	<b>1</b>	<b>1</b>	<b>1</b>
VIF: économique, envers des descendants	Acc.	2			1		1				1		
	Tent.												
	<b>Total</b>	<b>2</b>			<b>1</b>		<b>1</b>				<b>1</b>		
VIF: économique, envers d'autres membres	Acc.	15	6	9	7	4	7	3	4	6	5	1	2
	Tent.	1						1					
	<b>Total</b>	<b>16</b>	<b>6</b>	<b>9</b>	<b>7</b>	<b>4</b>	<b>7</b>	<b>4</b>	<b>4</b>	<b>6</b>	<b>5</b>	<b>1</b>	<b>2</b>



**PH Hormones et dopage**

		2000	2013	2014	2015	2016	2017	2018	2019	2020	2021	2022	2023
<b>Dopage humain</b>	Acc.		3	3	1	1	3	3	1				
	Total		3	3	1	1	3	3	1				
<b>Engraissement illégal</b>	Acc.									1			
	Total									1			

**PH Drogues**

		2000	2013	2014	2015	2016	2017	2018	2019	2020	2021	2022	2023
<b>Vente de cocaïne</b>	Acc.			1	3	3	2	4	2	2	3	4	2
	Total			1	3	3	2	4	2	2	3	4	2
<b>Production de drogues synthétiques</b>	Acc.					1							
	Total					1							
<b>Import-export de drogues synthétiques</b>	Acc.				2	1					1		
	Total				2	1					1		
<b>Vente de drogues synthétiques</b>	Acc.				3		1	12	2	1	3	5	
	Total				3		1	12	2	1	3	5	
<b>Production de cannabis (culture)</b>	Acc.		2	1	1	4	2	1	4	1	2	1	1
	Total		2	1	1	4	2	1	4	1	2	1	1
<b>Vente de cannabis en grande quantité</b>	Acc.											1	
	Total											1	
<b>Vente-traffic d'héroïne</b>	Acc.								1				
	Total								1				



**PH Trafic d'armes**

		2000	2013	2014	2015	2016	2017	2018	2019	2020	2021	2022	2023
<b>Commerce et production d'arme à feu et mun.</b>	Acc.				1	2	2		2		1		
	Total				1	2	2		2		1		
<b>Commerce et production d'arme non à feu</b>	Acc.				1						1		
	Total				1						1		

**PH Traite des êtres humains**

		2000	2013	2014	2015	2016	2017	2018	2019	2020	2021	2022	2023
<b>TEH - exploitation économique</b>	Acc.					1			1			1	
	Total					1			1			1	
<b>TEH - exploitation sexuelle</b>	Acc.	1		1		2		1	1	2	1		
	Tent.				1								
	Total	1		1	1	2		1	1	2	1		

**PH Violence dans l'espace public**

		2000	2013	2014	2015	2016	2017	2018	2019	2020	2021	2022	2023
<b>Violence physique (transport public)</b>	Acc.	1	3	1	2	1				1	1		1
	Total	1	3	1	2	1				1	1		1
<b>Violence physique (voie publique)</b>	Acc.	17	31	24	33	43	38	43	35	28	30	29	4
	Tent.		1	2		1	2	1	1		2	1	
	Total	17	32	26	33	44	40	44	36	28	32	30	4
<b>Violence physique (autre endroit public)</b>	Acc.	3	4		3	1	1	1		1	3	5	1
	Total	3	4		3	1	1	1		1	3	5	1
<b>Violence physique (endroit accessible au public)</b>	Acc.	36	23	12	17	15	17	26	19	17	17	22	3
	Tent.			1				1		1			
	Total	36	23	13	17	15	17	27	19	18	17	22	3
<b>Violence sexuelle (transport public)</b>	Acc.	1		1	1		1	1	1	1			
	Total	1		1	1		1	1	1	1			
<b>Violence sexuelle (voie publique)</b>	Acc.	6	2	3	10	2	3	6	2	8	3	3	
	Tent.			1				1					



**PH Violence dans l'espace public**

		2000	2013	2014	2015	2016	2017	2018	2019	2020	2021	2022	2023
	<b>Total</b>	6	2	4	10	2	3	7	2	8	3	3	
<b>Violence sexuelle (autre endroit public)</b>	<b>Acc.</b>	1	1	2	5	2	1	2	3	2		1	
	<b>Total</b>	1	1	2	5	2	1	2	3	2		1	
<b>Violence sexuelle (endroit accessible au public)</b>	<b>Acc.</b>	2				1	1		1	3	1	4	
	<b>Total</b>	2				1	1		1	3	1	4	
<b>Violence psychique (transport public)</b>	<b>Acc.</b>		2	1		2	1	1	1			4	1
	<b>Total</b>		2	1		2	1	1	1			4	1
<b>Violence psychique (voie publique)</b>	<b>Acc.</b>	29	24	23	18	22	32	40	46	37	43	46	8
	<b>Total</b>	29	24	23	18	22	32	40	46	37	43	46	8
<b>Violence psychique (autre endroit public)</b>	<b>Acc.</b>	3	3	3	1	2	4	4	2	4	1	3	
	<b>Total</b>	3	3	3	1	2	4	4	2	4	1	3	
<b>Violence psychique (endroit accessible au public)</b>	<b>Acc.</b>	13	14	6	7	8	7	13	9	17	9	11	3
	<b>Total</b>	13	14	6	7	8	7	13	9	17	9	11	3
<b>Vol à main armée (transport public)</b>	<b>Acc.</b>										1		
	<b>Total</b>										1		
<b>Vol à main armée (voie publique)</b>	<b>Acc.</b>	2	2			2	1	1					
	<b>Tent.</b>	1						1					
	<b>Total</b>	3	2			2	1	2					
<b>Vol à main armée (autre endroit public)</b>	<b>Acc.</b>		1		1								
	<b>Total</b>		1		1								
<b>Vol à main armée (endroit accessible au public)</b>	<b>Acc.</b>	6	4	1	5				2	1	2	2	
	<b>Tent.</b>	1	1		1				1				
	<b>Total</b>	7	5	1	6				3	1	2	2	
<b>Vol avec violence sans arme (transport public)</b>	<b>Acc.</b>		1									1	
	<b>Tent.</b>			1									1
	<b>Total</b>		1	1								1	1
<b>Vol avec violence sans arme (voie publique)</b>	<b>Acc.</b>	3	4	4	7	3	2	1	5	4	3	1	1
	<b>Tent.</b>	3		3	1	1	1	1		1			
	<b>Total</b>	6	4	7	8	4	3	2	5	5	3	1	1



**PH Violence dans l'espace public**

		2000	2013	2014	2015	2016	2017	2018	2019	2020	2021	2022	2023
Vol avec violence sans arme (autre endroit public)	Acc.		1										
	Tent.				1								
	<b>Total</b>		<b>1</b>		<b>1</b>								
Vol avec violence sans arme (endr. acces. au pub.)	Acc.	3	2	1	2	3	4	5	1	3	4	1	
	Tent.			1		1			2	1			
	<b>Total</b>	<b>3</b>	<b>2</b>	<b>2</b>	<b>2</b>	<b>4</b>	<b>4</b>	<b>5</b>	<b>3</b>	<b>4</b>	<b>4</b>	<b>1</b>	

**PH Autre**

		2000	2013	2014	2015	2016	2017	2018	2019	2020	2021	2022	2023
Faux policiers	Acc.	1	1	1	2			2		1		1	
	Tent.	1							1	1			
	<b>Total</b>	<b>2</b>	<b>1</b>	<b>1</b>	<b>2</b>			<b>2</b>	<b>1</b>	<b>2</b>		<b>1</b>	
Terrorisme, extrémisme et radicalisme	Acc.			1			1	1	1		2	1	1
	<b>Total</b>			<b>1</b>			<b>1</b>	<b>1</b>	<b>1</b>		<b>2</b>	<b>1</b>	<b>1</b>
Cyberharcèlement	Acc.	4	14	17	24	19	25	23	27	26	34	31	17
	<b>Total</b>	<b>4</b>	<b>14</b>	<b>17</b>	<b>24</b>	<b>19</b>	<b>25</b>	<b>23</b>	<b>27</b>	<b>26</b>	<b>34</b>	<b>31</b>	<b>17</b>
Fraude à l'identité	Acc.	9	19	20	14	27	23	34	44	44	36	56	27
	Tent.		1		1	1	1	3	3	2	2	4	2
	<b>Total</b>	<b>9</b>	<b>20</b>	<b>20</b>	<b>15</b>	<b>28</b>	<b>24</b>	<b>37</b>	<b>47</b>	<b>46</b>	<b>38</b>	<b>60</b>	<b>29</b>



# ***STATISTIQUES POLICIERES DE CRIMINALITE***

---

***LIEU DE PERPETRATION: ZONE DE POLICE***

**KASTZE**

***ANNEXE IV: FAITS ENREGISTRES  
NON CRIMINELS***



## KASTZE

### Faits non criminels

#### Maladies / Décès / Disparition

	2000	2013	2014	2015	2016	2017	2018	2019	2020	2021	2022	2023
Suicide	12	12	7	5	1	7	1	7	1	4	2	1
Personne malade	4	7	19	6	7	14	7	16	14	13	17	4
Décès suspect		5	5	10	8	8	6	6	12	10	7	2
Décès naturel	3	4	2					3				
Disparition (personne disparue)	23	16	15	12	18	13	13	11	10	12	7	
Accident (sauf roulage)	6	4	3	3	4	2		5	1	3	6	1
Autres	2											
<b>Total</b>	<b>50</b>	<b>48</b>	<b>51</b>	<b>36</b>	<b>38</b>	<b>44</b>	<b>27</b>	<b>48</b>	<b>38</b>	<b>42</b>	<b>39</b>	<b>8</b>

#### Appels

	2000	2013	2014	2015	2016	2017	2018	2019	2020	2021	2022	2023
Alarme	34						2			1	2	
Appels	6	2			1	3	1	1	2	2	1	
<b>Total</b>	<b>40</b>	<b>2</b>			<b>1</b>	<b>3</b>	<b>3</b>	<b>1</b>	<b>2</b>	<b>3</b>	<b>3</b>	

#### Problèmes sociaux

	2000	2013	2014	2015	2016	2017	2018	2019	2020	2021	2022	2023
Différends familiaux	45	12	7	6	5	2		5	1	6	9	4
Différend (pas de coups)	9	3	3	4	2	1	2	1				
Affaire civile	15	6	9	5	2	2	2					
Protection de la jeunesse	19	32	42	36	71	203	255	241	79	48	24	4
Autres	15	1	6	5	1	3	1	4	3	4	1	
<b>Total</b>	<b>103</b>	<b>54</b>	<b>67</b>	<b>56</b>	<b>81</b>	<b>211</b>	<b>260</b>	<b>251</b>	<b>83</b>	<b>58</b>	<b>34</b>	<b>8</b>

#### Catastrophes

	2000	2013	2014	2015	2016	2017	2018	2019	2020	2021	2022	2023
Fuite de gaz		1										
Dégâts tempête	4	1	1	1				1				



### Catastrophes

	2000	2013	2014	2015	2016	2017	2018	2019	2020	2021	2022	2023
Problèmes causés par l'eau	1											
Dégâts eau			1									
Autres	1											
<b>Total</b>	<b>6</b>	<b>2</b>	<b>2</b>	<b>1</b>				<b>1</b>				

### Ordre public

	2000	2013	2014	2015	2016	2017	2018	2019	2020	2021	2022	2023
Troubles		1	2	1	3	2	3	1			2	
Autres	2											
<b>Total</b>	<b>2</b>	<b>1</b>	<b>2</b>	<b>1</b>	<b>3</b>	<b>2</b>	<b>3</b>	<b>1</b>			<b>2</b>	

### Agissements suspects

	2000	2013	2014	2015	2016	2017	2018	2019	2020	2021	2022	2023
	57			1	1			2		2		
<b>Total</b>	<b>57</b>			<b>1</b>	<b>1</b>			<b>2</b>		<b>2</b>		

### Objets trouvés

	2000	2013	2014	2015	2016	2017	2018	2019	2020	2021	2022	2023
	5				1		3	2		1	1	
<b>Total</b>	<b>5</b>				<b>1</b>		<b>3</b>	<b>2</b>		<b>1</b>	<b>1</b>	

### Objets perdus

	2000	2013	2014	2015	2016	2017	2018	2019	2020	2021	2022	2023
	206	935	918	900	643	681	620	665	536	615	640	145
<b>Total</b>	<b>206</b>	<b>935</b>	<b>918</b>	<b>900</b>	<b>643</b>	<b>681</b>	<b>620</b>	<b>665</b>	<b>536</b>	<b>615</b>	<b>640</b>	<b>145</b>

### Autres non-infractions

	2000	2013	2014	2015	2016	2017	2018	2019	2020	2021	2022	2023
Ordonnance de capture					1							
Non-respect des conditions	1		1		2	1	4	6	4	3	4	
Procès-verbal d'information	14	7	3	2	3	1	3	8	4	4	9	1
Notification		41	43	54	35	41	22	21	19	18	17	9



**Autres non-infractions**

	2000	2013	2014	2015	2016	2017	2018	2019	2020	2021	2022	2023
Dégradation involontaire câbles (non-télécom)		7	3	2	2	1	3	2		1	2	1
Demande signalement surveillance électronique											8	5
Fonction de contrôle armes		1				1		5	2	59	57	5
Autres non infractions	13											
<b>Total</b>	<b>28</b>	<b>56</b>	<b>50</b>	<b>58</b>	<b>43</b>	<b>45</b>	<b>32</b>	<b>42</b>	<b>29</b>	<b>85</b>	<b>97</b>	<b>21</b>