

STATISTIQUES POLICIERES DE CRIMINALITE

LIEU DE PERPETRATION: ZONE DE POLICE

POLITIEZONE K-L-M

2000 - Trimestre 1 2023

Police fédérale - DGRIDRIIBIPOL

STATISTIQUES POLICIERES DE CRIMINALITE

LIEU DE PERPETRATION: ZONE DE POLICE

POLITIEZONE K-L-M

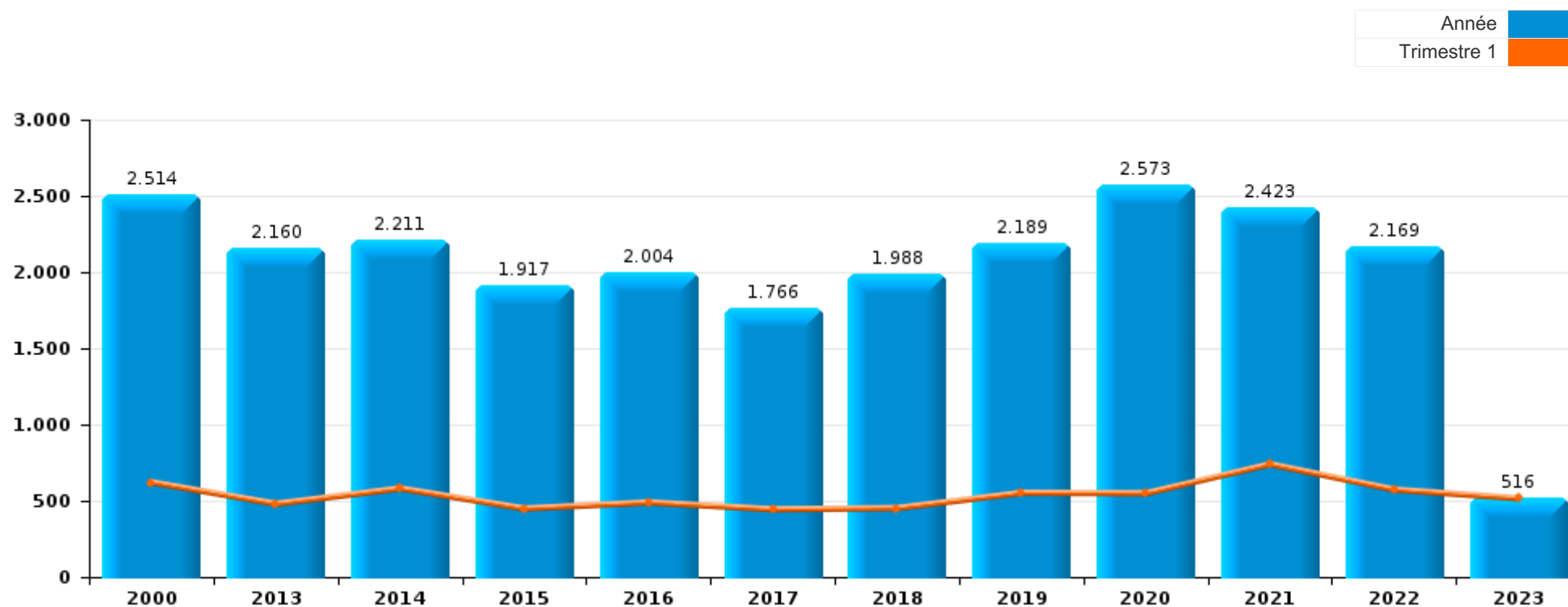
PARTIE I : INFRACTIONS JUDICIAIRES

CRIMINALITE ENREGISTREE COMMISE AU NIVEAU DE LA ZONE DE POLICE



POLITIEZONE K-L-M

	2000	2013	2014	2015	2016	2017	2018	2019	2020	2021	2022	2023
Nombre total des délits	2.514	2.160	2.211	1.917	2.004	1.766	1.988	2.189	2.573	2.423	2.169	516



FPF/DGR/DRI/BIPOL - Statistiques policières de criminalité (date de clôture: 22/09/2023)

Les données pour les années 2001 jusqu'à 2012 ne sont plus publiées mais restent disponibles sur demande auprès du service BIPOL.

Les données pour 2023 ne concernent que le 1er trimestre.



POLITIEZONE K-L-M

	2000	2013	2014	2015	2016	2017	2018	2019	2020	2021	2022	2023
Vol et extorsion	1.126	960	1.012	839	794	691	807	743	561	594	667	149
Dégradation de la propriété	390	333	331	332	179	175	187	188	188	192	182	36
Fraude	114	131	114	119	113	173	146	149	204	186	175	43
Infr. contre l'intégrité physique	123	125	119	120	174	126	147	170	155	146	156	36
Protection de la jeunesse	3	28	22	27	62	66	123	150	169	174	179	56
Drogues	161	79	91	69	78	62	96	83	101	82	93	28
Criminalité informatique		31	23	21	27	33	39	85	184	170	249	55
Santé publique	2	4	4	1					527	347		
Infr. contre autres valeurs morales et sentiments	61	63	74	58	70	61	67	78	77	88	73	20
Registre de population	33	71	89	80	72	52	59	105	58	63	51	12
Infr. contre la sécurité publique	99	68	75	43	52	58	51	67	66	71	56	12
Infr. contre la famille	69	46	31	23	37	39	34	53	38	40	43	4
Infr. contre la foi publique	20	52	31	26	99	37	25	28	20	29	48	12
Législation sur les étrangers	15	30	35	19	20	30	63	83	33	36	35	13
Environnement	122	33	17	37	31	27	17	30	24	31	37	5
Infr. contre les mœurs	20	17	23	31	64	56	35	39	30	34	24	4
Armes et explosifs	25	21	36	22	47	17	18	48	33	35	26	7
Ivresse et alcool	6	13	15	10	17	10	19	30	34	41	25	7
Autres lois spéciales	17		4	13	28	15	14	15	28	23	16	10
Infr. contre l'autorité publique	23	15	13	4	8	9	12	14	19	11	6	1
Protection de la personne	14	3	7	3	6	9	1	8	10	12	11	1
Protection des revenus publics	2	13	16	3	5	12	12	7	3		1	
Code pénal social	3	7	9	4	4	3	4	4	2	1	2	1
Contravention Code pénal	30	1	1	1	1		1					
Infr. contre la liberté individuelle	3	2	2	4	5	2	4	2	3	3	4	
Infr. relative au statut juridique de l'enfant	3	4	10	1	2	1	2	6	1		3	
Travail	16	4	3	3	1		2	1	1	1		
Carte d'identité	8		1					1	2	11	6	
Hormones et dopage	1	1			2			1	1	1		
Législation économique	1	2			2			1	1			
Pratiques commerciales	2		2									3
Infr. contre la Sécurité de l'Etat		2		1	1	1						1
Traite des êtres humains		1	1		2		1					
Loi du football				3						1		
Exercice illégal de l'autorité publique						1	1					
Législation sur les élections	2											
Marchand de sommeil							1					
Provocation crime ou délits											1	
Sécurité privée					1							
Sous-total	2.514	2.160	2.211	1.917	2.004	1.766	1.988	2.189	2.573	2.423	2.169	516
Contravention règlement policier local			1	7				3	1	1	1	
Sous-total			1	7				3	1	1	1	
Total	2.514	2.160	2.212	1.924	2.004	1.766	1.988	2.192	2.574	2.424	2.170	516

FPF/DGR/DR1/BIPOL - Statistiques policières de criminalité (date de clôture: 22/09/2023)

Les données pour les années 2001 jusqu'à 2012 ne sont plus publiées mais restent disponibles sur demande auprès du service BIPOL.

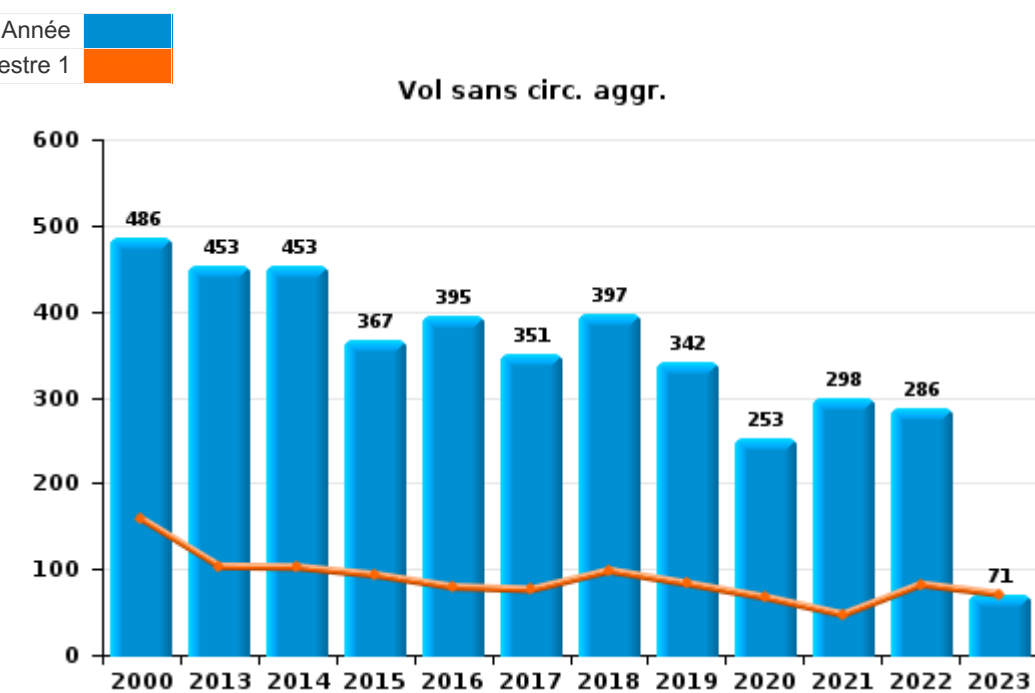
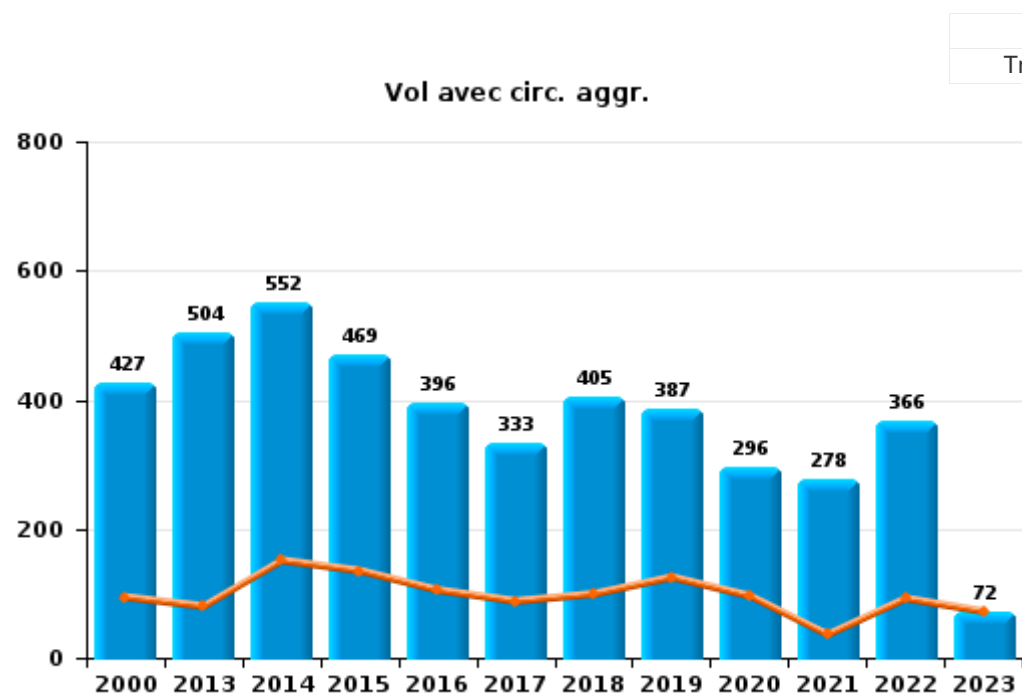
Les données pour 2023 ne concernent que le 1er trimestre.



I.1. Catégorie des infractions : Vol et extorsion (top 5 des infractions au niveau national 2022)

POLITIEZONE K-L-M

	2000	2013	2014	2015	2016	2017	2018	2019	2020	2021	2022	2023
Vol avec circ. aggr.	427	504	552	469	396	333	405	387	296	278	366	72
Vol sans circ. aggr.	486	453	453	367	395	351	397	342	253	298	286	71
Vol non spécifié	207	2	1			2			4			
Extorsion	5	1	6	3	3	5	5	14	8	18	15	6
Autres	1											
Total	1.126	960	1.012	839	794	691	807	743	561	594	667	149



FPF/DGR/DRI/BIPOL - Statistiques policières de criminalité (date de clôture: 22/09/2023)
 Les données pour les années 2001 jusqu'à 2012 ne sont plus publiées mais restent disponibles sur demande auprès du service BIPOL.
 Les données pour 2023 ne concernent que le 1er trimestre.



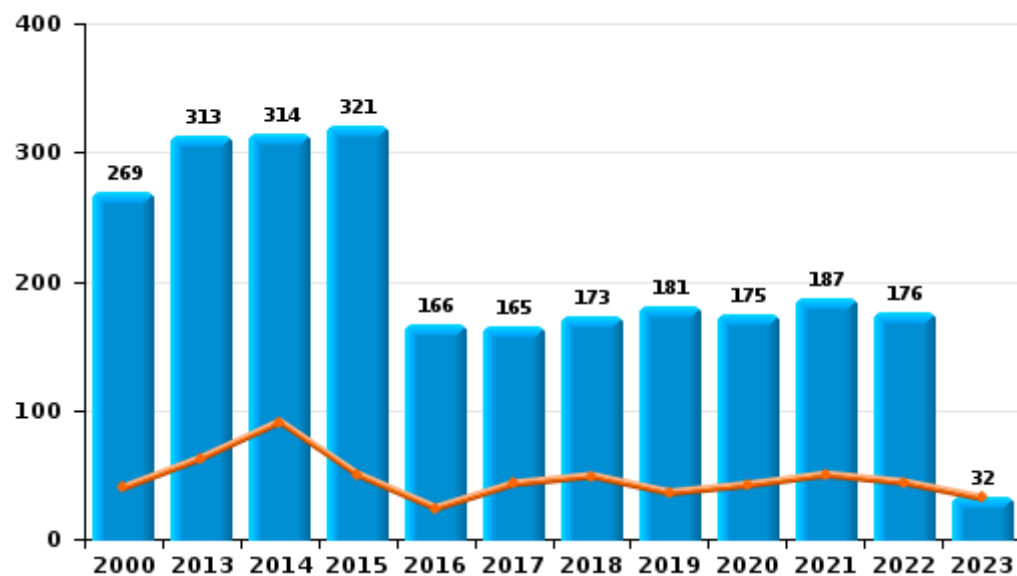
I.2. Catégorie des infractions : Dégradation de la propriété (top 5 des infractions au niveau national 2022)

POLITIEZONE K-L-M

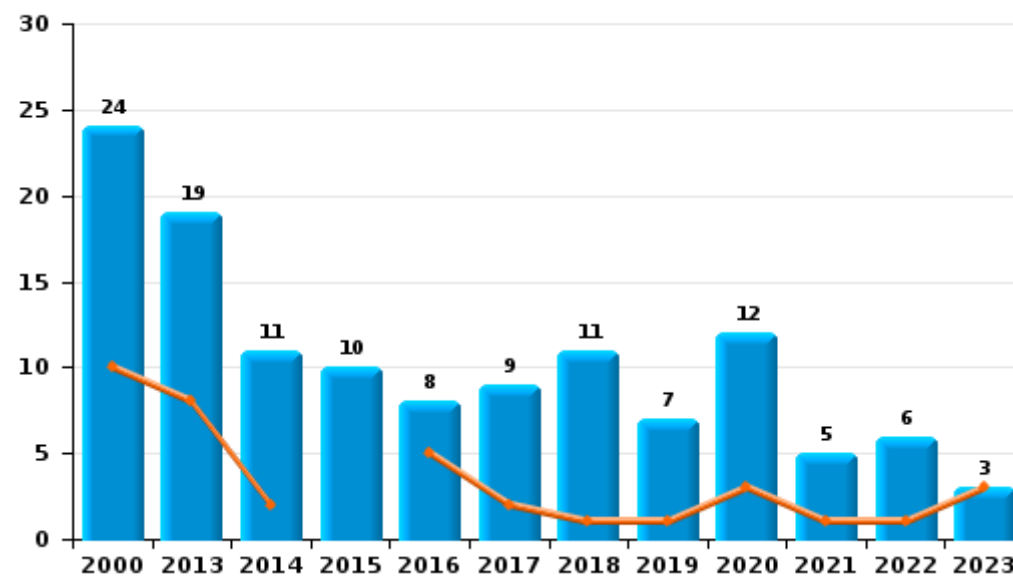
	2000	2013	2014	2015	2016	2017	2018	2019	2020	2021	2022	2023
Vandalisme	269	313	314	321	166	165	173	181	175	187	176	32
Destruction, dénaturation, dégradation	97	1	6	1	5	1	3					1
Incendie involontaire	14	15	5	7	6	8	9	3	7	3	5	2
Incendie volontaire	10	4	6	3	2	1	2	4	5	2	1	1
Destruction par explosion volontaire									1			
Total	390	333	331	332	179	175	187	188	188	192	182	36



Vandalisme



Incendie



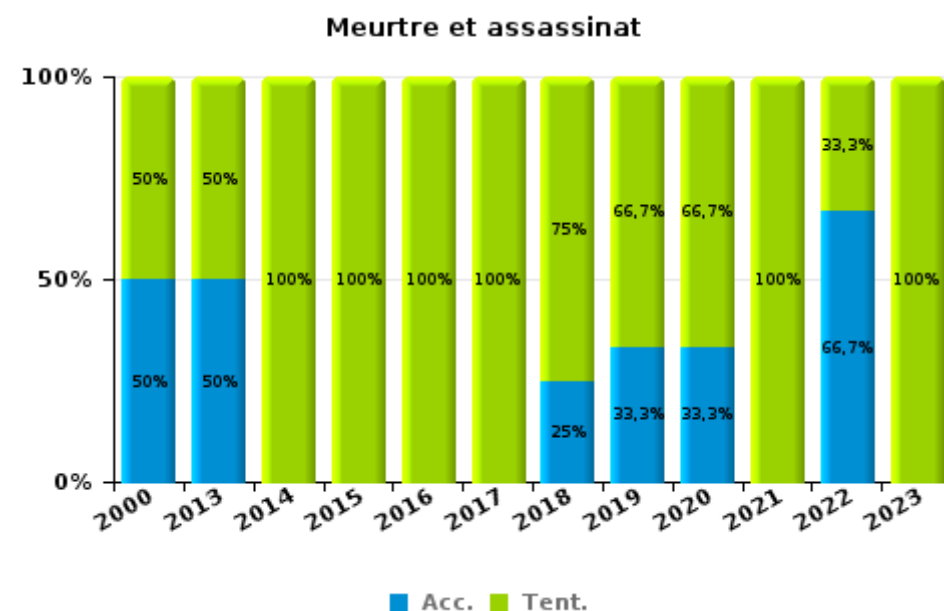
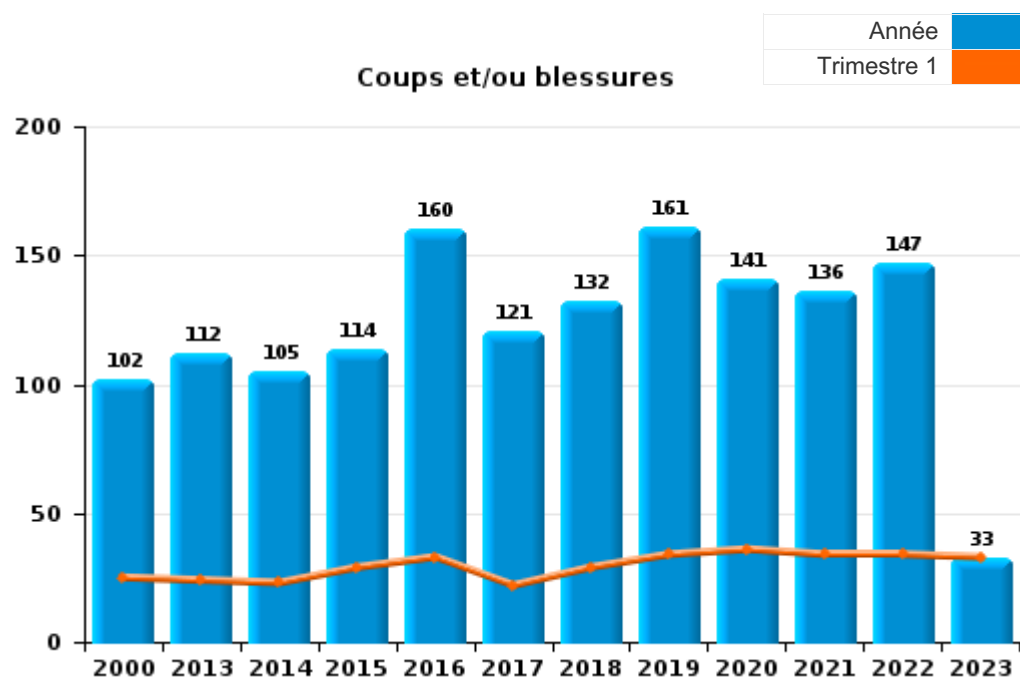
FPF/DGR/DRI/BIPOL - Statistiques policières de criminalité (date de clôture: 22/09/2023)
 Les données pour les années 2001 jusqu'à 2012 ne sont plus publiées mais restent disponibles sur demande auprès du service BIPOL.
 Les données pour 2023 ne concernent que le 1er trimestre.



I.3. Catégorie des infractions : Infr. contre l'intégrité physique (top 5 des infractions au niveau national 2022)

POLITIEZONE K-L-M

	2000	2013	2014	2015	2016	2017	2018	2019	2020	2021	2022	2023
Coups et/ou blessures	102	112	105	114	160	121	132	161	141	136	147	33
Autres	19	11	12	5	12	4	11	6	11	8	6	2
Meurtre et assassinat	2	2	2	1	2	1	4	3	3	2	3	1
Total	123	125	119	120	174	126	147	170	155	146	156	36



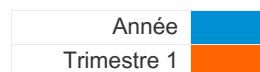
FPF/DGR/DRI/BIPOL - Statistiques policières de criminalité (date de clôture: 22/09/2023)
 Les données pour les années 2001 jusqu'à 2012 ne sont plus publiées mais restent disponibles sur demande auprès du service BIPOL.
 Les données pour 2023 ne concernent que le 1er trimestre.



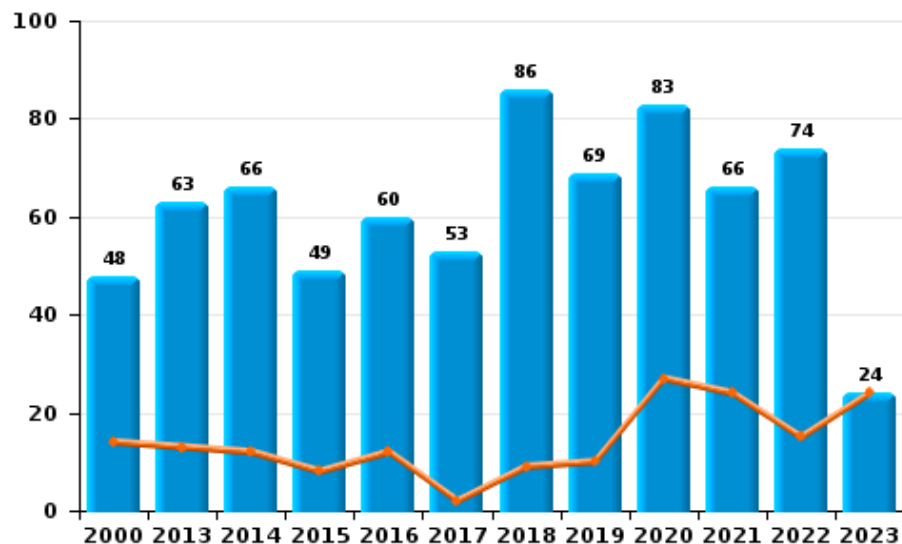
I.4. Catégorie des infractions : Drogues (top 5 des infractions au niveau national 2022)

POLITIEZONE K-L-M

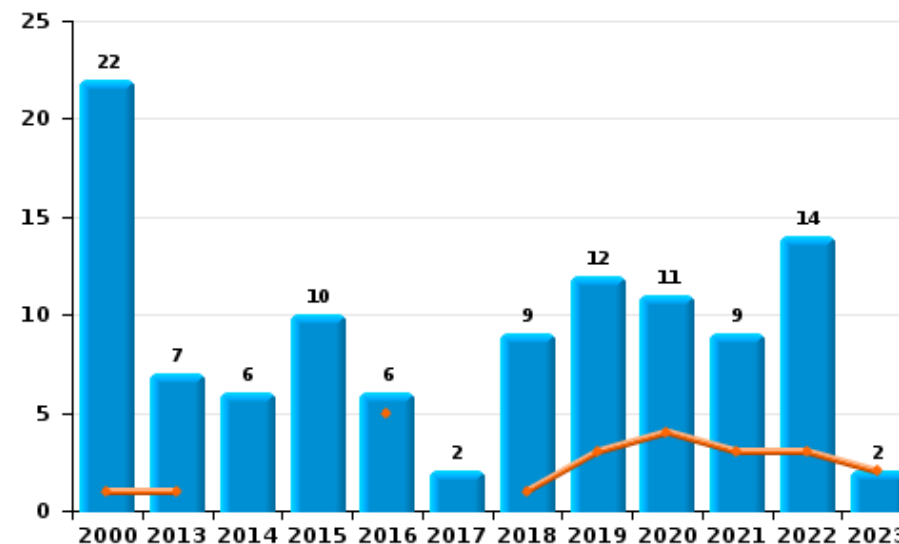
	2000	2013	2014	2015	2016	2017	2018	2019	2020	2021	2022	2023
Détention	48	63	66	49	60	53	86	69	83	66	74	24
Commerce	22	7	6	10	6	2	9	12	11	9	14	2
Usage	79	1	1		2				3			
Fabrication		4	6	3	5	6			4	7	2	
Importation et exportation	10	2	9	4	4		1	1			3	
Autres	2	2	3	3	1	1		1				2
Total	161	79	91	69	78	62	96	83	101	82	93	28



Détention



Commerce





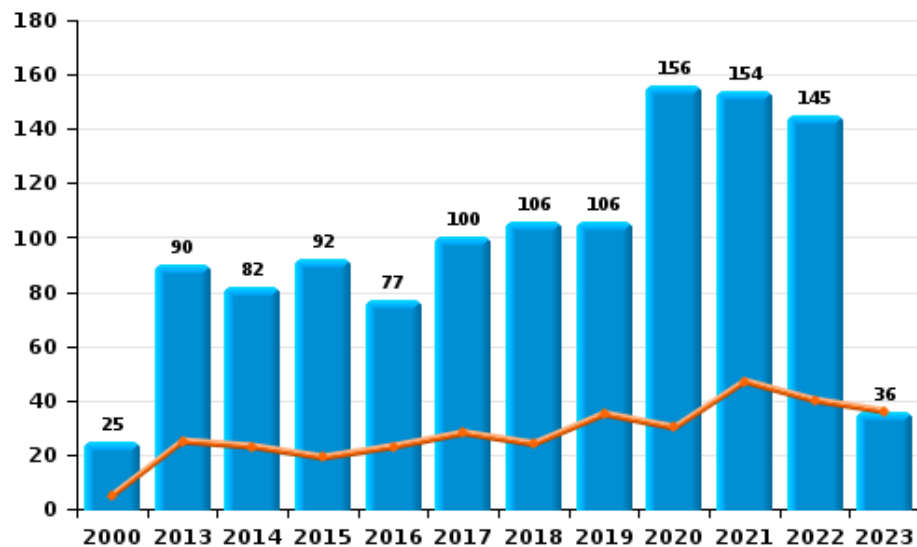
I.5. Catégorie des infractions : Fraude (top 5 des infractions au niveau national 2022)

POLITIEZONE K-L-M

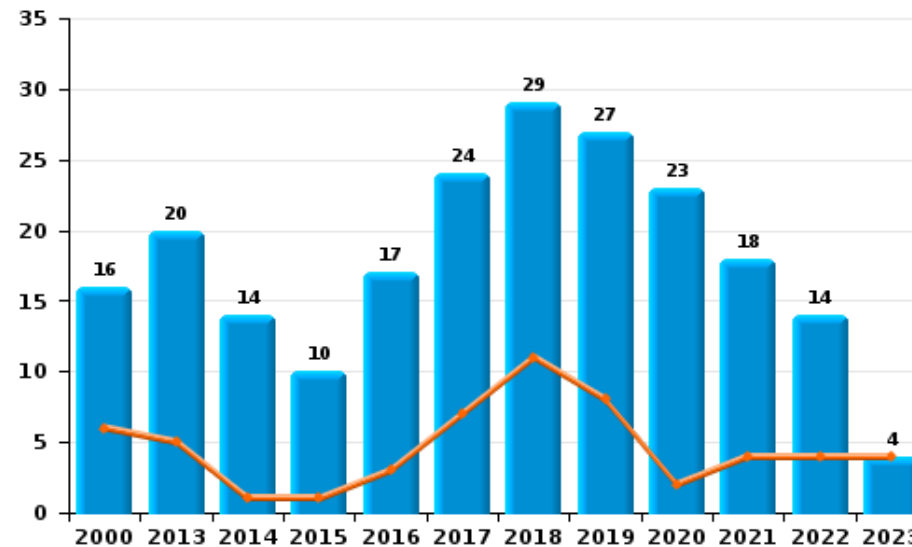
	2000	2013	2014	2015	2016	2017	2018	2019	2020	2021	2022	2023
Abus de confiance et infr. apparentées	16	20	14	10	17	24	29	27	23	18	14	4
Détournement et destruction frauduleuse	37	11	6	5	7	6	5	5	9	2	6	1
Escroquerie	25	90	82	92	77	100	106	106	156	154	145	36
Fraudes: Autres	11	7	7	7	4	1	3	4	6	8	6	2
Grivèlerie	18	1	3	4	3	1	1	6	3	3	1	
Infr. liées à l'insolvabilité		2		1	2				2			
Recel	7		2		3	41	2	1	5	1	3	
Total	114	131	114	119	113	173	146	149	204	186	175	43



Escroquerie



Abus de confiance et infr. apparentée



STATISTIQUES POLICIERES DE CRIMINALITE

LIEU DE PERPETRATION: ZONE DE POLICE

POLITIEZONE K-L-M

PARTIE II : FIGURES CRIMINELLES / PHENOMENES



POLITIEZONE K-L-M

FC Vol moyen de transport

	2000	2013	2014	2015	2016	2017	2018	2019	2020	2021	2022	2023
Vol de voiture	83	25	20	17	18	16	24	13	24	12	7	
Vol de moto	6		1	2	2	2	2	2	1	2	1	
Carjacking	9			1			1	3	1	1		
Homejacking	7		1		1							
Vol dans les garages	2	8	2	3	4		4		1	1	1	
Vol de vélomoteur	30	3	5	3	7	4	1	6	4	3	3	1
Vol de vélo	125	103	115	112	148	116	163	151	69	72	96	17

FC Cambriolage

	2000	2013	2014	2015	2016	2017	2018	2019	2020	2021	2022	2023
Cambriolage dans habitation	307	268	252	255	230	153	186	188	155	134	221	50
Cambriolage ds entreprise ou commerce	70	67	87	44	31	18	41	30	17	27	24	1
Cambriolage ds service public ou bâtiment administ	17	12	34	18	15	10	11	7	8	4	14	1
Vol au bélier	1		1	1							1	
Cambriolage dans bâtiment (total)	393	345	373	317	276	181	238	225	180	163	259	52



FC Vol autre

	2000	2013	2014	2015	2016	2017	2018	2019	2020	2021	2022	2023
Vol à main armée	27	8	4	7		5	2	2	3	3	5	1
Vol avec violence sans arme	18	11	12	7	15	10	17	22	14	25	28	7
Vol dans ou sur un véhicule	182	122	146	138	96	128	95	105	70	90	66	16
Sacjacking dans une voiture										1	1	
Vol d'armes et explosifs	5	3	4	6	4	4	5	2	3	3	4	
Steaming							1					
Arrachage de sac à main	1			1		1		1				
Vol à l'arraché	8	1	3	1	2	1	11	6	11	7	5	
Vol à la tire	16	32	30	18	15	12	20	11	11	3	12	4
Vol à l'étalage	9	64	42	39	41	50	53	36	49	85	87	21
Vol par ruse	12	9	6	4	2	1	4	7	13	11	12	2
Vol de métaux		17	6	3	7	4	2	8	6	2	2	
Vol sur les chantiers	4	24	30	7	17	16	17	20	21	10	7	4
Home-invasion				1		2	1		1	1		
Vol d'animaux	5	2	3	2		1	2	1	1	1		
Vol de cargaison				3			1	2				

Criminalité ICT

	2000	2013	2014	2015	2016	2017	2018	2019	2020	2021	2022	2023
Fraude de cartes de paiements	2	9	5	6	11	15	7	21	10	19	24	8
Phishing		2	2		1		3	3	97	105	84	16
Ransomware							1	1			1	2
Shouldersurfing							1	7		2	1	1
Skimming		1		1		1			1		1	2



FC Autre

	2000	2013	2014	2015	2016	2017	2018	2019	2020	2021	2022	2023
Violence contre les métiers d'intérêt général	1	3	2	1	3	3		6	5	2	2	1
Viol collectif											1	
Graffiti	1	39	11	6	4	1	2	5	6	3	15	2
Dégradation de voiture	25	140	131	218	81	67	82	81	86	96	78	16
Rixe au couteau			1	1	2		2	1	3	2	3	

PH Violence intrafamiliale (VIF)

	2000	2013	2014	2015	2016	2017	2018	2019	2020	2021	2022	2023
VIF: physique, dans le couple	8	39	43	35	54	44	57	65	56	51	51	14
VIF: physique, envers des descendants	1	3	8	7	13	5	7	6	6	4	13	3
VIF: physique, envers d'autres membres	24	9	10	6	11	9	10	16	7	8	6	1
VIF: sexuelle, dans le couple				1	7							
VIF: sexuelle, envers des descendants	1		1	2	1	3				2		
VIF: psychique, dans le couple	55	44	40	18	42	41	35	54	41	45	52	7
VIF: psychique, envers des descendants							4		1	1	2	1
VIF: psychique, envers d'autres membres			2		1	8	2		1	2		
VIF: économique, dans le couple				2	3				3	2		
VIF: économique, envers des descendants	5											
VIF: économique, envers d'autres membres	18	11	6	8	5	3	5	8	2	3	2	



PH Hormones et dopage

	2000	2013	2014	2015	2016	2017	2018	2019	2020	2021	2022	2023
Dopage humain		1			2			1	1	1		
Engraissement illégal	1						1				1	

PH Drogues

	2000	2013	2014	2015	2016	2017	2018	2019	2020	2021	2022	2023
Vente de cocaïne		1		4	1		1	4		2	3	1
Production de drogues synthétiques									1			
Vente de drogues synthétiques	1	1		2	1						2	
Production de cannabis (culture)		1	2		2	2			2	6	1	

PH Trafic d'armes

	2000	2013	2014	2015	2016	2017	2018	2019	2020	2021	2022	2023
Commerce et production d'arme à feu et mun.					1					1		
Commerce et production d'arme non à feu					1							

PH Traite des êtres humains

	2000	2013	2014	2015	2016	2017	2018	2019	2020	2021	2022	2023
TEH - exploitation économique		1	1		1		1					
TEH - exploitation sexuelle		1		1	1				2			



PH Violence dans l'espace public

	2000	2013	2014	2015	2016	2017	2018	2019	2020	2021	2022	2023
Violence physique (transport public)	1	1	1	1	3	1	1	2	4	1	4	2
Violence physique (voie publique)	33	31	42	27	38	25	30	34	36	36	37	5
Violence physique (autre endroit public)	2	1		1	1	1	2	7	1	3	1	
Violence physique (endroit accessible au public)	24	23	12	27	23	19	19	16	12	20	21	5
Violence sexuelle (transport public)	1					1	1	1			3	
Violence sexuelle (voie publique)	6	1	6	1	2	6	6	5	1	3	1	3
Violence sexuelle (autre endroit public)	4			1	1			1			1	
Violence sexuelle (endroit accessible au public)	1	6	2	2	6	2	4	6	1	4	3	
Violence psychique (transport public)	1			1	1	1	2	1	4	2		
Violence psychique (voie publique)	36	21	25	15	17	13	17	31	31	36	36	6
Violence psychique (autre endroit public)	6	3	3	1	3	2	2	6	3	2	2	1
Violence psychique (endroit accessible au public)	17	8	6	9	13	13	9	16	16	25	15	6
Vol à main armée (voie publique)	8	1		2		1	1	1	1	2	1	
Vol à main armée (autre endroit public)	1											
Vol à main armée (endroit accessible au public)	7	4	3	3		2	1				3	
Vol avec violence sans arme (transport public)					1							
Vol avec violence sans arme (voie publique)	7	3	3	2	5	2	11	6	2	3	4	
Vol avec violence sans arme (autre endroit public)							1			1	1	
Vol avec violence sans arme (endr. acces. au pub.)	8	3	3	1		1	1	3	5	1	5	1



PH Autre

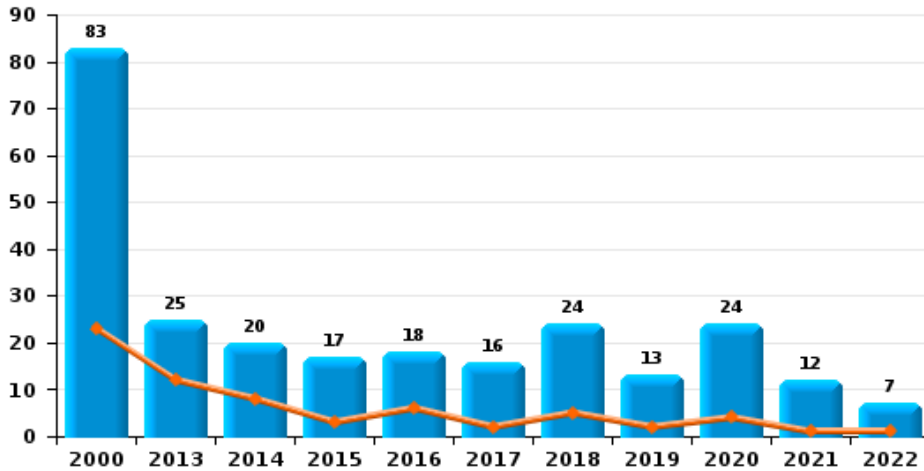
	2000	2013	2014	2015	2016	2017	2018	2019	2020	2021	2022	2023
Faux policiers		1					1					
Terrorisme, extrémisme et radicalisme		1			1	1			1		1	1
Cyberharcèlement	7	6	15	22	13	10	12	18	36	40	33	12
Fraude à l'identité	4	8	7	12	10	14	10	10	25	30	41	9



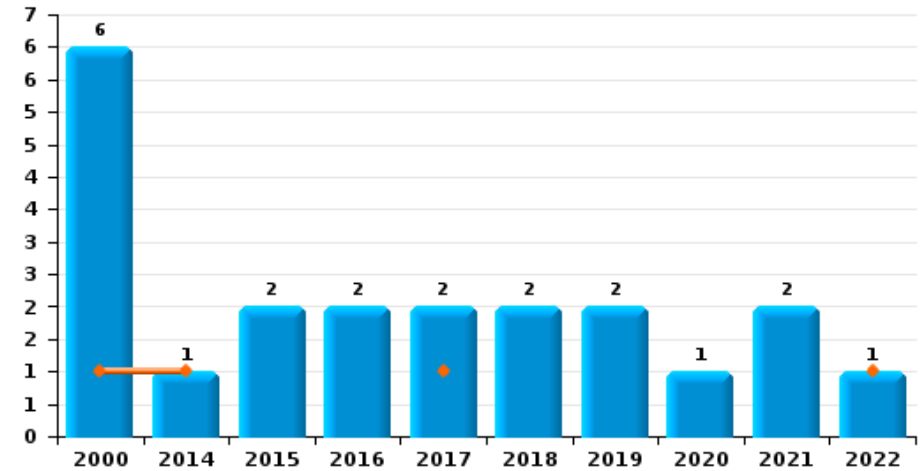
POLITIEZONE K-L-M

Année ■
Trimestre 1 ■

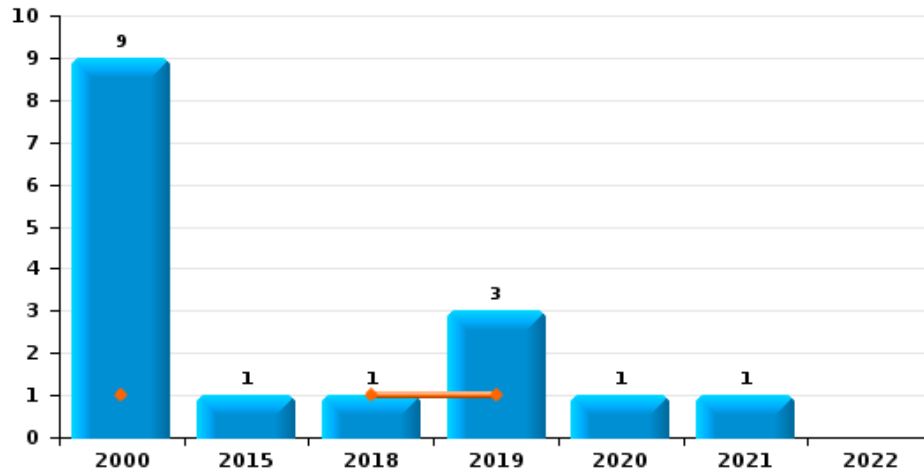
Vol de voiture



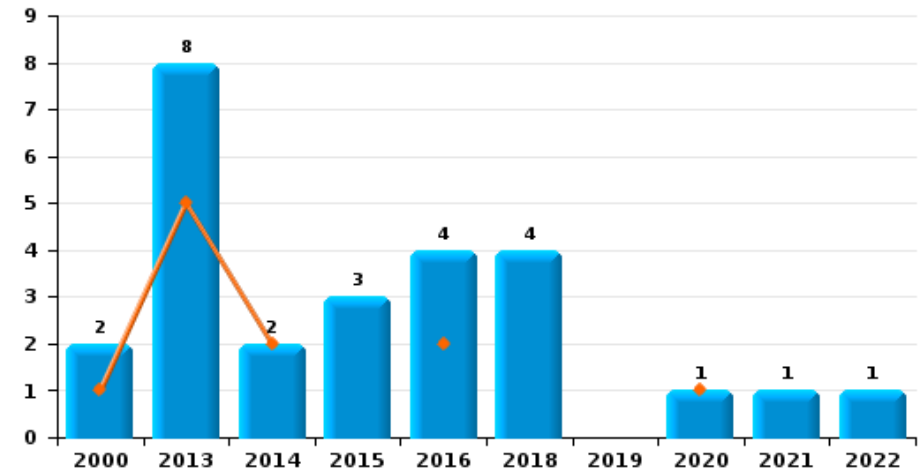
Vol de moto



Carjacking



Vol dans les garages

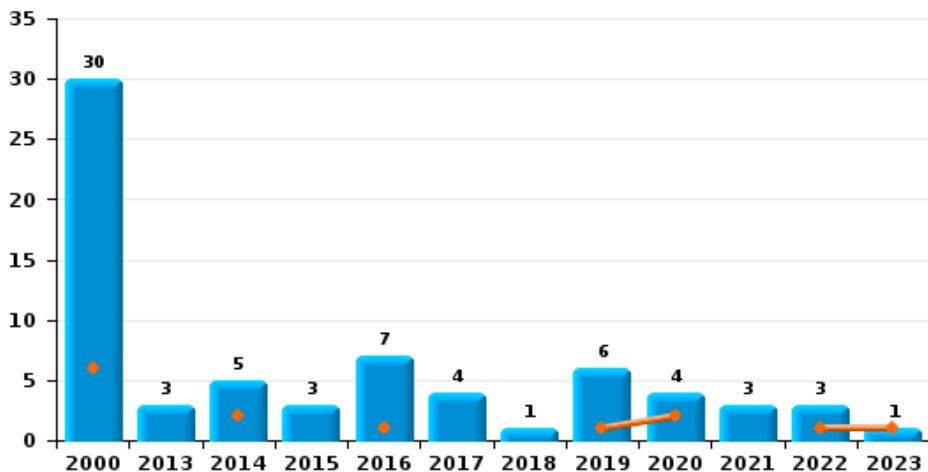




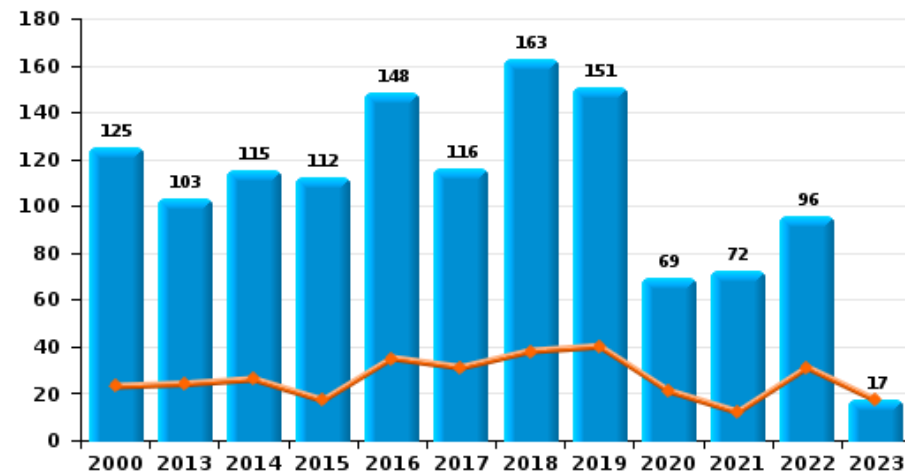
POLITIEZONE K-L-M

Année	■
Trimestre 1	■

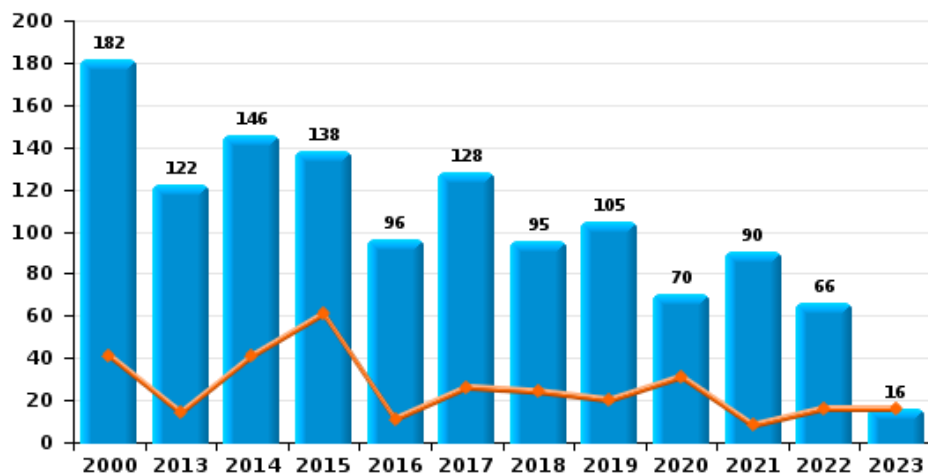
Vol de vélomoteur



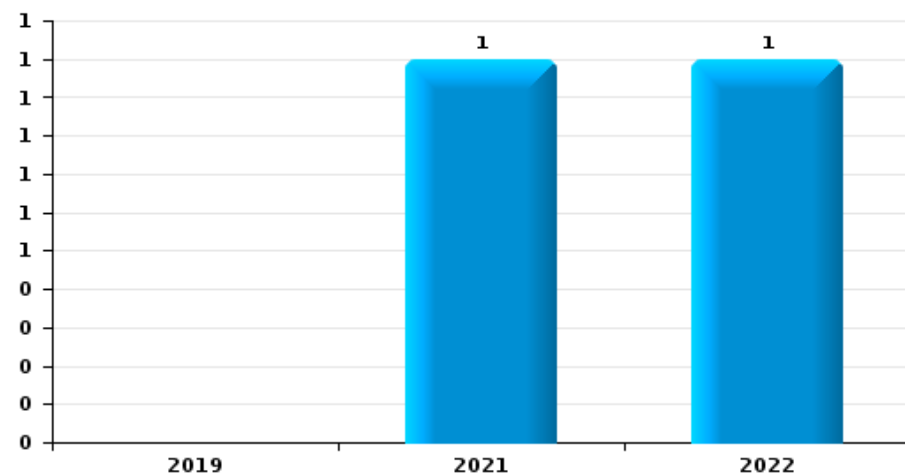
Vol de vélo



Vol dans ou sur un véhicule



Sacjacking dans une voiture

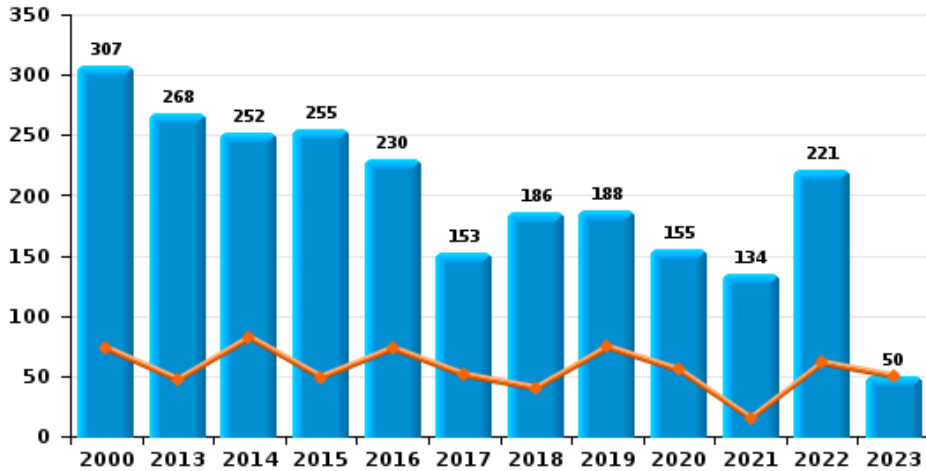




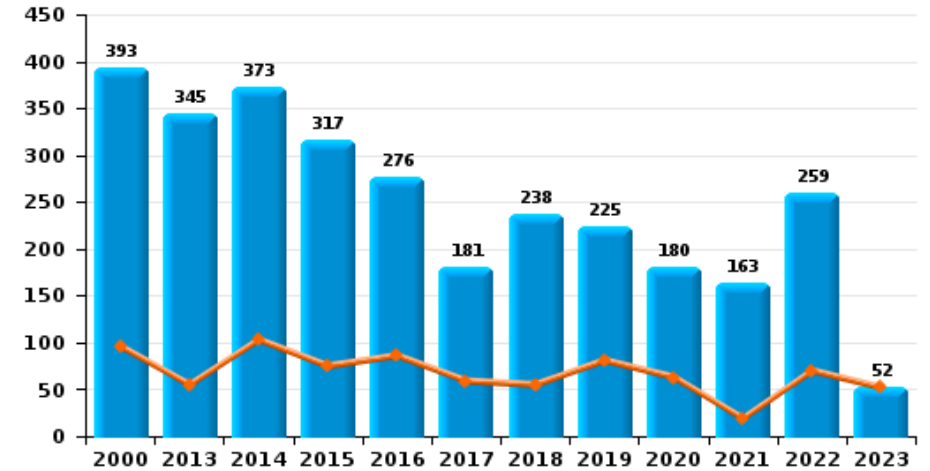
POLITIEZONE K-L-M

Année ■
Trimestre 1 ■

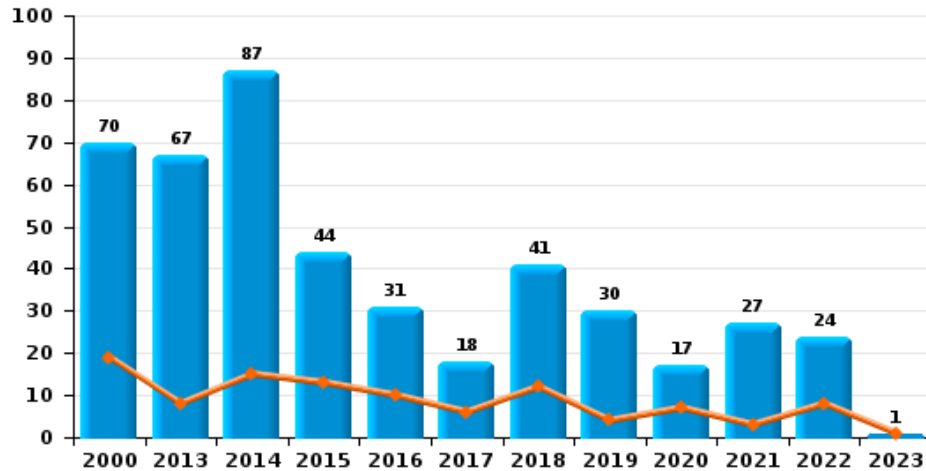
Cambriolage dans habitation



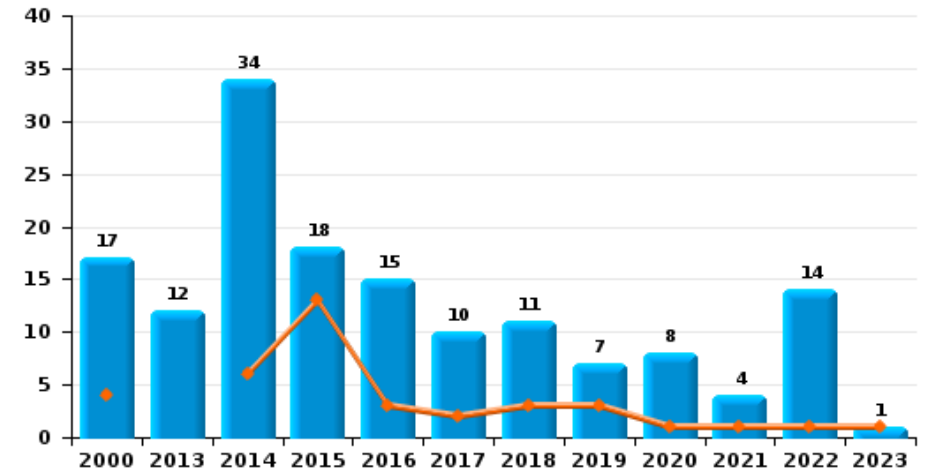
Cambriolage dans bâtiment (total)



Cambriolage ds entreprise ou commerce



Cambriolage ds service public ou bâtiment administ

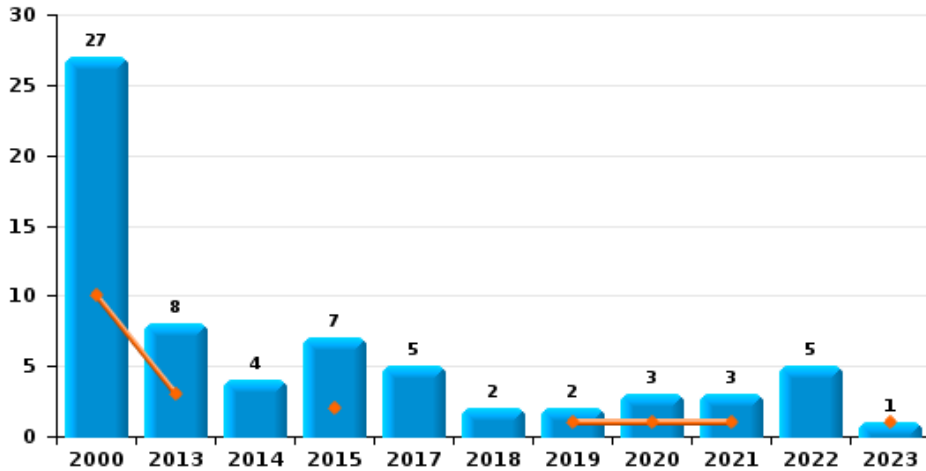




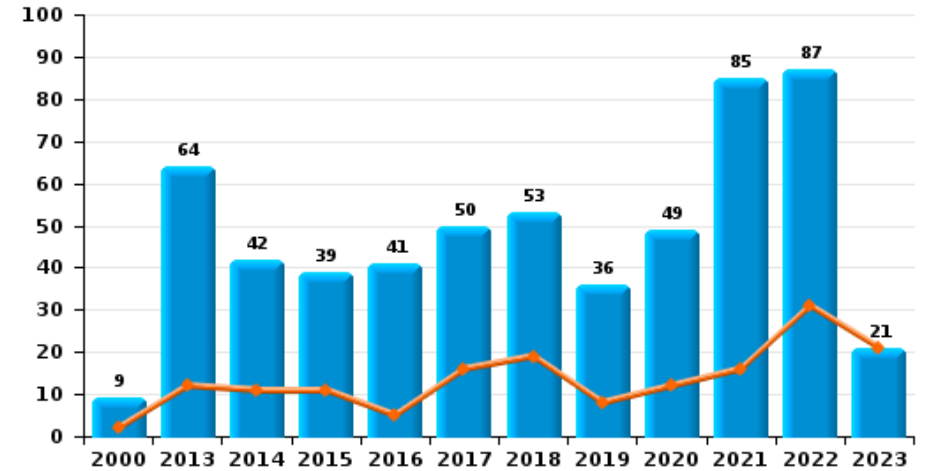
POLITIEZONE K-L-M

Année ■
Trimestre 1 ■

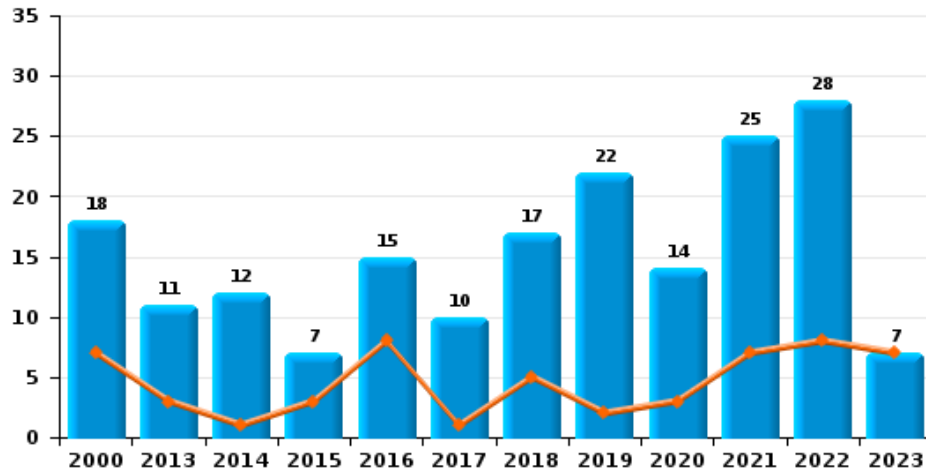
Vol à main armée



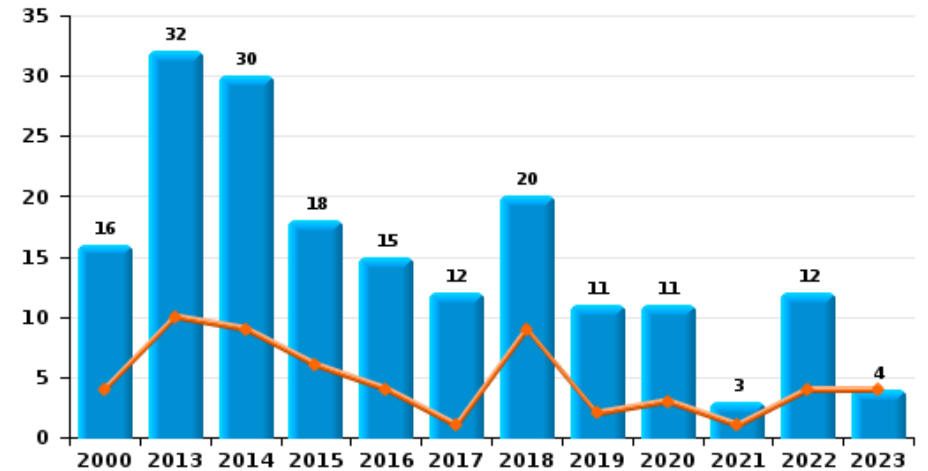
Vol à l'étalage



Vol avec violence sans arme



Vol à la tire

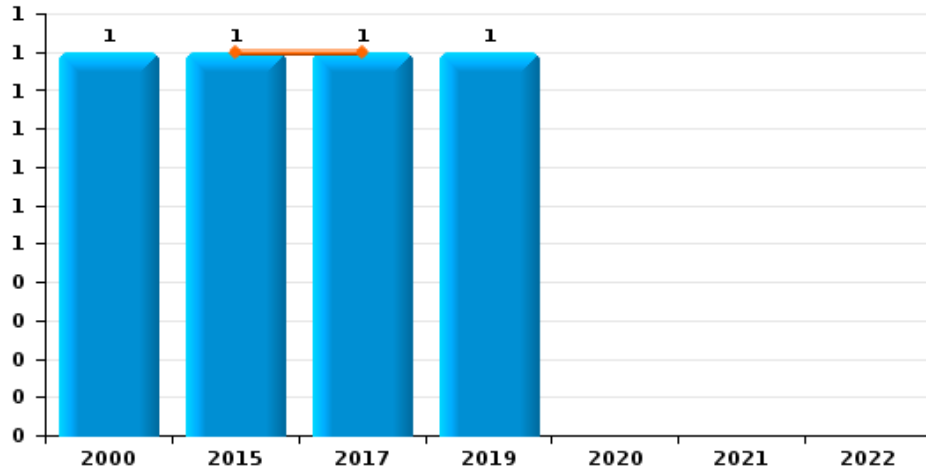




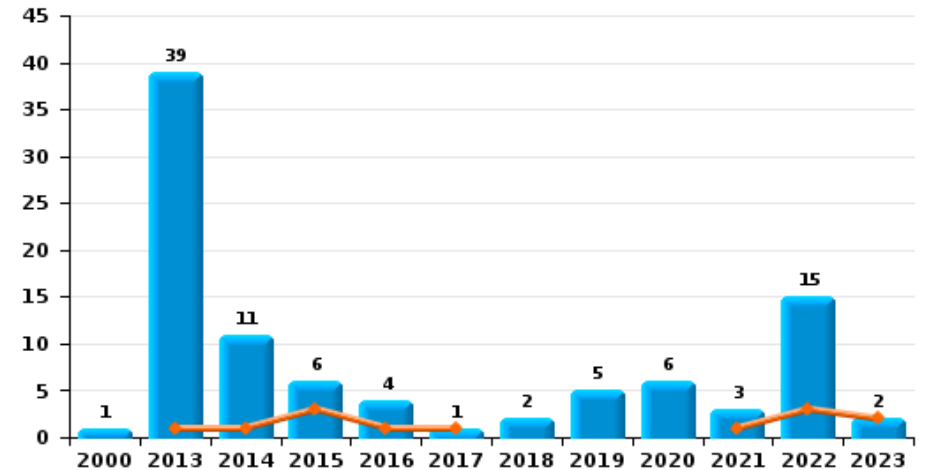
POLITIEZONE K-L-M

Année ■
Trimestre 1 ■

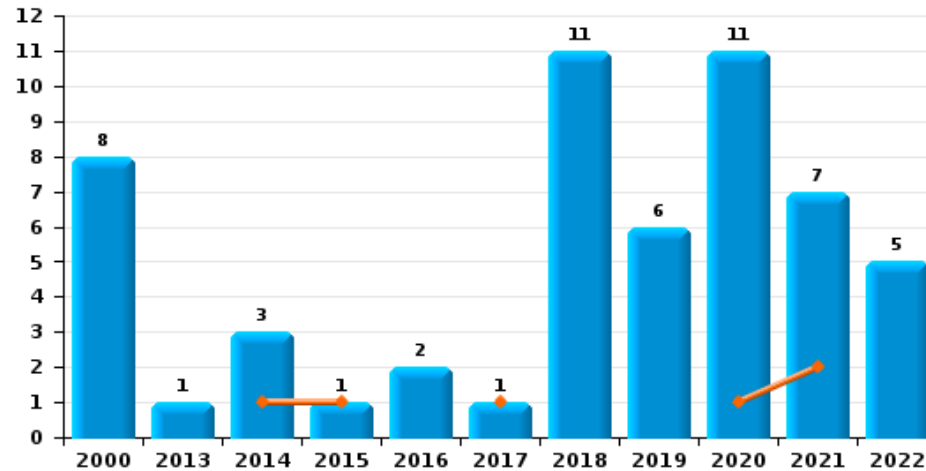
Arrachage de sac à main



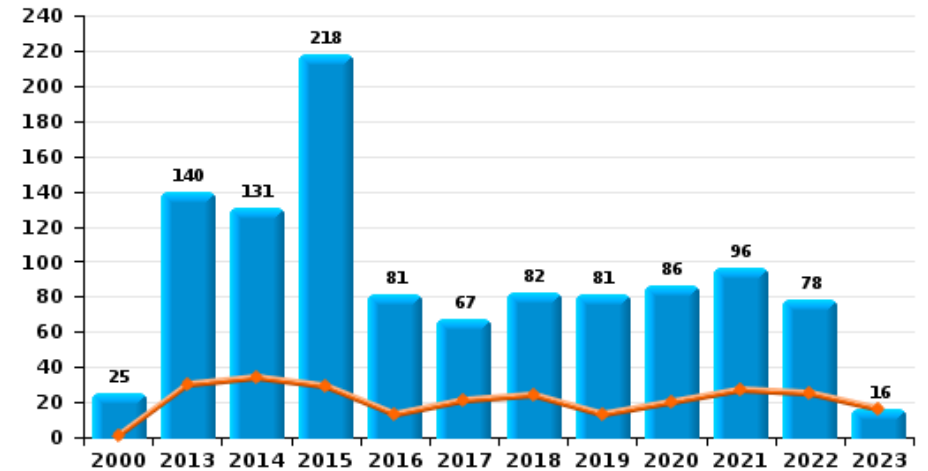
Graffiti



Vol à l'arraché



Dégradation de voiture





POLITIEZONE K-L-M

FC Vol moyen de transport

		2000	2013	2014	2015	2016	2017	2018	2019	2020	2021	2022	2023
Vol de voiture	Trim 1	23	12	8	3	6	2	5	2	4	1	1	
	Trim 2	22	3	4	2	6	5	7	2	4	5	3	
	Trim 3	13	6	3	8	3	4	6	1	13	4	1	
	Trim 4	25	4	5	4	3	5	6	8	3	2	2	
	Total	83	25	20	17	18	16	24	13	24	12	7	
Vol de moto	Trim 1	1		1			1					1	
	Trim 2	1			1			1					
	Trim 3	4			1	1	1	1		1			
	Trim 4					1			2		2		
	Total	6		1	2	2	2	2	2	2	1	2	1
Carjacking	Trim 1	1						1	1				
	Trim 2	7			1								
	Trim 3	1								1			
	Trim 4								2		1		
	Total	9			1			1	3	1	1		
Homejacking	Trim 1	3				1							
	Trim 2	3		1									
	Trim 3	1											
	Total	7		1		1							
Vol dans les garages	Trim 1	1	5	2		2				1			
	Trim 2		1			2					1		
	Trim 3		1		2			3					
	Trim 4	1	1		1			1				1	
	Total	2	8	2	3	4		4		1	1	1	



FC Vol moyen de transport

		2000	2013	2014	2015	2016	2017	2018	2019	2020	2021	2022	2023
Vol de vélomoteur	Trim 1	6		2		1			1	2		1	1
	Trim 2	7	3	1	1	1	1				1	2	
	Trim 3	5		1	1	3	2		2	2	1		
	Trim 4	12		1	1	2	1	1	3		1		
	Total	30	3	5	3	7	4	1	6	4	3	3	1
Vol de vélo	Trim 1	23	24	26	17	35	31	38	40	21	12	31	17
	Trim 2	36	22	32	37	33	42	32	43	12	18	24	
	Trim 3	34	28	38	17	30	20	45	31	21	17	26	
	Trim 4	32	29	19	41	50	23	48	37	15	25	15	
	Total	125	103	115	112	148	116	163	151	69	72	96	17



FC Cambriolage

		2000	2013	2014	2015	2016	2017	2018	2019	2020	2021	2022	2023
Cambriolage dans habitation	Trim 1	73	47	82	49	73	51	40	74	55	15	61	50
	Trim 2	66	55	56	51	35	13	25	32	24	19	42	
	Trim 3	51	76	40	48	41	28	37	25	36	46	38	
	Trim 4	117	90	74	107	81	61	84	57	40	54	80	
	Total	307	268	252	255	230	153	186	188	155	134	221	50
Cambriolage ds entreprise ou commerce	Trim 1	19	8	15	13	10	6	12	4	7	3	8	1
	Trim 2	25	20	22	4	7	7	15	5	1	5	8	
	Trim 3	18	13	20	5	4	1	5	8	5	6	4	
	Trim 4	8	26	30	22	10	4	9	13	4	13	4	
	Total	70	67	87	44	31	18	41	30	17	27	24	1
Cambriolage ds service public ou bâtiment administ	Trim 1	4		6	13	3	2	3	3	1	1	1	1
	Trim 2	3	2	6	2	3	3	1	2	1	1	5	
	Trim 3	7	5	6	2	5	1	5	1	2	1	3	
	Trim 4	3	5	16	1	4	4	2	1	4	1	5	
	Total	17	12	34	18	15	10	11	7	8	4	14	1
Vol au bélier	Trim 1											1	
	Trim 3	1			1								
	Trim 4			1									
	Total	1		1	1							1	
Cambriolage dans bâtiment (total)	Trim 1	96	55	103	75	86	59	55	81	63	19	70	52
	Trim 2	93	77	84	57	45	23	41	39	26	25	55	
	Trim 3	76	92	66	55	50	30	47	34	43	52	45	
	Trim 4	128	121	120	130	95	69	95	71	48	67	89	
	Total	393	345	373	317	276	181	238	225	180	163	259	52



FC Vol autre

		2000	2013	2014	2015	2016	2017	2018	2019	2020	2021	2022	2023
Vol à main armée	Trim 1	10	3		2				1	1	1		1
	Trim 2	9	3	1	2		2			1	1	4	
	Trim 3	4	1	3	1		1		1	1			
	Trim 4	4	1		2		2	2			1	1	
	Total	27	8	4	7		5	2	2	3	3	5	1
Vol avec violence sans arme	Trim 1	7	3	1	3	8	1	5	2	3	7	8	7
	Trim 2	3	3	4	3	1	4	3	6	3	7	11	
	Trim 3	4	1	2		2	2	7	5	7	7	6	
	Trim 4	4	4	5	1	4	3	2	9	1	4	3	
	Total	18	11	12	7	15	10	17	22	14	25	28	7
Vol dans ou sur un véhicule	Trim 1	41	14	41	61	11	26	24	20	31	8	16	16
	Trim 2	61	38	24	32	13	37	21	17	12	8	17	
	Trim 3	40	37	42	27	25	34	25	34	15	40	19	
	Trim 4	40	33	39	18	47	31	25	34	12	34	14	
	Total	182	122	146	138	96	128	95	105	70	90	66	16
Sacjacking dans une voiture	Trim 2											1	
	Trim 4										1		
	Total										1	1	
Vol d'armes et explosifs	Trim 1	1	1		1			1		1	1	1	
	Trim 2	2	1		3	1			1				
	Trim 3	1	1	2	2	1	2	1			2	3	
	Trim 4	1		2		2	2	3	1	2			
	Total	5	3	4	6	4	4	5	2	3	3	4	
Steaming	Trim 3							1					
	Total							1					



FC Vol autre

		2000	2013	2014	2015	2016	2017	2018	2019	2020	2021	2022	2023
Arrachage de sac à main	Trim 1				1		1						
	Trim 2	1											
	Trim 3								1				
	Total	1			1		1		1				
Vol à l'arraché	Trim 1			1			1			1	2		
	Trim 2	5	1	2				5	1		1	5	
	Trim 3	1				1		5	4	1	2		
	Trim 4	2				1		1	1	9	2		
Total	8	1	3	1	2	1	11	6	11	7	5		
Vol à la tire	Trim 1	4	10	9	6	4	1	9	2	3	1	4	4
	Trim 2	5	7	10	3	3	4	1	3	4		2	
	Trim 3	5	4	6	4	4	5	6	2	3	1	2	
	Trim 4	2	11	5	5	4	2	4	4	1	1	4	
Total	16	32	30	18	15	12	20	11	11	3	12	4	
Vol à l'étalage	Trim 1	2	12	11	11	5	16	19	8	12	16	31	21
	Trim 2	2	12	10	9	15	11	11	11	11	15	15	
	Trim 3	4	16	13	7	12	12	13	5	19	25	14	
	Trim 4	1	24	8	12	9	11	10	12	7	29	27	
Total	9	64	42	39	41	50	53	36	49	85	87	21	
Vol par ruse	Trim 1	6	4	1	2			1	3	6	4	1	2
	Trim 2	3	1	1	2	1	1	2				3	
	Trim 3		2	1		1		1	1	2	1	3	
	Trim 4	3	2	3					3	5	6	5	
Total	12	9	6	4	2	1	4	7	13	11	12	2	



FC Vol autre

		2000	2013	2014	2015	2016	2017	2018	2019	2020	2021	2022	2023
Vol de métaux	Trim 1		5	1	2	1	1		2	1			
	Trim 2		4	3		1	1		3	1	1		
	Trim 3		5	1		2	1	2	1	1			
	Trim 4		3	1	1	3	1		2	3	1	2	
	Total			17	6	3	7	4	2	8	6	2	2
Vol sur les chantiers	Trim 1	3	4	5	2	3	6	8	7	1	3	3	4
	Trim 2		8	10	1	6	4	3	6	9	2	1	
	Trim 3		8	7	1	6	3	5	3	6	1		
	Trim 4	1	4	8	3	2	3	1	4	5	4	3	
	Total	4	24	30	7	17	16	17	20	21	10	7	4
Home-invasion	Trim 1									1	1		
	Trim 2				1		1						
	Trim 3						1	1					
	Total				1		2	1		1	1		
Vol d'animaux	Trim 1	2	1										
	Trim 2	1	1	2	1			1		1	1		
	Trim 3						1						
	Trim 4	2		1	1			1	1				
	Total	5	2	3	2		1	2	1	1	1	1	
Vol de cargaison	Trim 2				1			1	1				
	Trim 3								1				
	Trim 4				2								
	Total				3			1	2				



Criminalité ICT

		2000	2013	2014	2015	2016	2017	2018	2019	2020	2021	2022	2023
Fraude de cartes de paiements	Trim 1	2	1	2		1	1		6		4	10	8
	Trim 2			2		2	6	3	5	1	3	2	
	Trim 3		6	1	2		4		6	4	5	7	
	Trim 4		2		4	8	4	4	4	5	7	5	
	Total	2	9	5	6	11	15	7	21	10	19	24	8
Phishing	Trim 1		1	1					1	16	25	31	16
	Trim 2					1				22	18	20	
	Trim 3			1				1	1	28	24	15	
	Trim 4		1					2	1	31	38	18	
	Total		2	2		1		3	3	97	105	84	16
Ransomware	Trim 1												2
	Trim 2								1				
	Trim 3												
	Trim 4							1				1	
	Total							1	1			1	2
Shouldersurfing	Trim 1								4			1	1
	Trim 2								1				
	Trim 3								1				
	Trim 4							1	1		2		
	Total							1	7		2	1	1
Skimming	Trim 1												2
	Trim 2						1			1			
	Trim 3		1									1	
	Trim 4				1								
	Total		1		1		1			1		1	2



FC Autre

		2000	2013	2014	2015	2016	2017	2018	2019	2020	2021	2022	2023
Violence contre les métiers d'intérêt général	Trim 1			2		1			2		1		1
	Trim 2	1	2		1	1			1	2		1	
	Trim 3					1	2		2	2	1	1	
	Trim 4		1				1		1	1			
	Total	1	3	2	1	3	3			6	5	2	2
Viol collectif	Trim 4											1	
Total												1	
Graffiti	Trim 1		1	1	3	1	1				1	3	2
	Trim 2	1	3	4	2	1			1		1	9	
	Trim 3		2	4	1	2		1	1	1	1	2	
	Trim 4		33	2				1	3	5		1	
	Total	1	39	11	6	4	1	2	5	6	3	15	2
Dégradation de voiture	Trim 1	1	30	34	29	13	21	24	13	20	27	25	16
	Trim 2		37	26	30	26	14	28	21	19	16	16	
	Trim 3	8	42	49	138	17	18	19	27	29	23	20	
	Trim 4	16	31	22	21	25	14	11	20	18	30	17	
	Total	25	140	131	218	81	67	82	81	86	96	78	16
Rixe au couteau	Trim 1							1		1	1	1	
	Trim 2			1		1			1			1	
	Trim 3							1		2		1	
	Trim 4				1	1					1		
	Total			1	1	2		2	1	3	2	3	



PH Violence intrafamiliale (VIF)

		2000	2013	2014	2015	2016	2017	2018	2019	2020	2021	2022	2023
VIF: physique, dans le couple	Trim 1	1	7	10	11	12	9	15	15	13	18	13	14
	Trim 2	1	11	12	5	16	10	13	21	20	9	15	
	Trim 3	2	14	10	11	11	12	18	12	14	17	12	
	Trim 4	4	7	11	8	15	13	11	17	9	7	11	
	Total	8	39	43	35	54	44	57	65	56	51	51	14
VIF: physique, envers des descendants	Trim 1		1	2	3	3	1	3	1	1	1	7	3
	Trim 2		1	1	2	3	3	1	3	2	1		
	Trim 3	1		4		3		2		2		1	
	Trim 4		1	1	2	4	1	1	2	1	2	5	
	Total	1	3	8	7	13	5	7	6	6	4	13	3
VIF: physique, envers d'autres membres	Trim 1	4	2	1	2	3	1	2	4	3	3	1	1
	Trim 2	3	4	4	1	2		1	4	2	4	2	
	Trim 3	5	1	3		4	4	2	1	1	1	2	
	Trim 4	12	2	2	3	2	4	5	7	1		1	
	Total	24	9	10	6	11	9	10	16	7	8	6	1
VIF: sexuelle, dans le couple	Trim 3					5							
	Trim 4				1	2							
	Total				1	7							
VIF: sexuelle, envers des descendants	Trim 1			1							2		
	Trim 2	1			1		3						
	Trim 3					1							
	Trim 4				1								
	Total	1		1	2	1	3				2		



PH Violence intrafamiliale (VIF)

		2000	2013	2014	2015	2016	2017	2018	2019	2020	2021	2022	2023
VIF: psychique, dans le couple	Trim 1	18	9	8	4	10	10	9	20	9	14	14	7
	Trim 2	15	15	11	8	3	5	6	11	9	6	15	
	Trim 3	6	5	10	3	17	11	11	13	11	13	6	
	Trim 4	16	15	11	3	12	15	9	10	12	12	17	
	Total	55	44	40	18	42	41	35	54	41	45	52	7
VIF: psychique, envers des descendants	Trim 1									1			1
	Trim 2							2				1	
	Trim 3							2		1		1	
	Total							4	1	1	1	2	1
VIF: psychique, envers d'autres membres	Trim 1				1	2	1				1		
	Trim 2						1				1		
	Trim 3						3			1			
	Trim 4		2			3							
	Total		2		1	8	2		1	2			
VIF: économique, dans le couple	Trim 1				1								
	Trim 2								1	1			
	Trim 3			1	1				1	1			
	Trim 4			1	1				1				
	Total			2	3				3	2			
VIF: économique, envers des descendants	Trim 1	3											
	Trim 4	2											
	Total	5											
VIF: économique, envers d'autres membres	Trim 1	4	1	1	3	2		2	3	2	1	1	
	Trim 2	4	3	3	3	1	1	2	3		1		
	Trim 3	5	6	2			1		2		1	1	
	Trim 4	5	1		2	2	1	1					
	Total	18	11	6	8	5	3	5	8	2	3	2	



PH Hormones et dopage

		2000	2013	2014	2015	2016	2017	2018	2019	2020	2021	2022	2023
Dopage humain	Trim 1					1					1		
	Trim 2								1				
	Trim 3					1				1			
	Trim 4		1										
Total			1			2			1	1	1		
Engraissement illégal	Trim 2	1										1	
	Trim 3							1					
	Total	1						1				1	



PH Drogues

		2000	2013	2014	2015	2016	2017	2018	2019	2020	2021	2022	2023
Vente de cocaïne	Trim 1					1			2		1	1	1
	Trim 2				1				2		1		
	Trim 3				2			1				2	
	Trim 4		1		1								
Total			1		4	1		1	4		2	3	1
Production de drogues synthétiques	Trim 3									1			
Total										1			
Vente de drogues synthétiques	Trim 1					1							
	Trim 2	1											
	Trim 3				1							2	
	Trim 4		1		1								
Total		1	1		2	1						2	
Production de cannabis (culture)	Trim 1										2		
	Trim 2			1							2	1	
	Trim 3		1			1				1			
	Trim 4			1		1	2			1	2		
Total			1	2		2	2			2	6	1	



PH Trafic d'armes

		2000	2013	2014	2015	2016	2017	2018	2019	2020	2021	2022	2023
Commerce et production d'arme à feu et mun.	Trim 3					1					1		
	Total					1					1		
Commerce et production d'arme non à feu	Trim 4					1							
	Total					1							



PH Traite des êtres humains

		2000	2013	2014	2015	2016	2017	2018	2019	2020	2021	2022	2023
TEH - exploitation économique	Trim 1		1	1									
	Trim 2							1					
	Trim 3				1								
Total			1	1		1		1					
TEH - exploitation sexuelle	Trim 3		1			1				2			
	Trim 4				1								
	Total		1		1	1				2			



PH Violence dans l'espace public

		2000	2013	2014	2015	2016	2017	2018	2019	2020	2021	2022	2023
Violence physique (transport public)	Trim 1					1		1		1	1	1	2
	Trim 2			1		1			1			1	
	Trim 3	1	1			1	1		1	1		1	
	Trim 4				1					2		1	
Total		1	1	1	1	3	1	1	2	4	1	4	2
Violence physique (voie publique)	Trim 1	6	8	13	4	8	4	3	10	7	6	6	5
	Trim 2	11	9	9	4	12	10	11	6	9	11	9	
	Trim 3	10	6	12	14	13	6	13	8	16	13	9	
	Trim 4	6	8	8	5	5	5	3	10	4	6	13	
Total		33	31	42	27	38	25	30	34	36	36	37	5
Violence physique (autre endroit public)	Trim 1							1	2		1		
	Trim 2	2				1					1	1	
	Trim 3				1		1	1	4	1	1		
	Trim 4		1						1				
Total		2	1		1	1	1	2	7	1	3	1	
Violence physique (endroit accessible au public)	Trim 1	7	4	2	6	4	4	3	2	7		4	5
	Trim 2	2	4	2	8	6	3	6	3	2	7	6	
	Trim 3	6	8	4	5	4	4	7	5	1	7	7	
	Trim 4	9	7	4	8	9	8	3	6	2	6	4	
Total		24	23	12	27	23	19	19	16	12	20	21	5
Violence sexuelle (transport public)	Trim 1							1					
	Trim 2								1			1	
	Trim 3						1					1	
	Trim 4	1										1	
Total		1					1	1	1			3	



PH Violence dans l'espace public

		2000	2013	2014	2015	2016	2017	2018	2019	2020	2021	2022	2023
Violence sexuelle (voie publique)	Trim 1	1		5		1			2	1	1		3
	Trim 2	1				1	5	2	2		1		
	Trim 3	3		1	1						1		
	Trim 4	1	1				1	4	1			1	
Total		6	1	6	1	2	6	6	5	1	3	1	3
Violence sexuelle (autre endroit public)	Trim 1				1								
	Trim 2	4				1			1				
	Trim 4											1	
	Total	4			1	1			1			1	
Violence sexuelle (endroit accessible au public)	Trim 1	1		1					1			1	
	Trim 2		1				1	2	1	1	3		
	Trim 3		3	1		3	1	1	2			2	
	Trim 4		2		1	3		1	2		1		
Total		1	6	2	2	6	2	4	6	1	4	3	
Violence psychique (transport public)	Trim 1					1					1		
	Trim 2	1						1	1		1		
	Trim 3			1						2			
	Trim 4						1	1		2			
Total		1			1	1	1	2	1	4	2		
Violence psychique (voie publique)	Trim 1	5	9	8	5	4	2	3	5	8	7	9	6
	Trim 2	11	6	3	7	4	6	7	8	8	11	8	
	Trim 3	8	3	8	1	6	3	2	11	11	10	8	
	Trim 4	12	3	6	2	3	2	5	7	4	8	11	
Total		36	21	25	15	17	13	17	31	31	36	36	6



PH Violence dans l'espace public

		2000	2013	2014	2015	2016	2017	2018	2019	2020	2021	2022	2023
Violence psychique (autre endroit public)	Trim 1				1				2				1
	Trim 2		1			2			1			2	
	Trim 3	5		3		1		2	3	2			
	Trim 4	1	2				2			1	2		
Total		6	3	3	1	3	2	2	6	3	2	2	1
Violence psychique (endroit accessible au public)	Trim 1	7	3	1	2	5	5	3	4	4	4	6	6
	Trim 2	5	2	1	2	2	4	2	5	5	8	2	
	Trim 3	4	1	2	2	4	2	1	3	5	8	3	
	Trim 4	1	2	2	3	2	2	3	4	2	5	4	
Total		17	8	6	9	13	13	9	16	16	25	15	6
Vol à main armée (voie publique)	Trim 1	1							1				
	Trim 2	4			2		1			1	1	1	
	Trim 4	3	1					1			1		
Total		8	1		2		1	1	1	1	2	1	
Vol à main armée (autre endroit public)	Trim 1	1											
Total		1											
Vol à main armée (endroit accessible au public)	Trim 1	4	3		2								
	Trim 2	1	1									2	
	Trim 3	2		3									
	Trim 4				1		2	1					1
Total		7	4	3	3		2	1				3	
Vol avec violence sans arme (transport public)	Trim 1					1							
Total						1							



PH Violence dans l'espace public

		2000	2013	2014	2015	2016	2017	2018	2019	2020	2021	2022	2023
Vol avec violence sans arme (voie publique)	Trim 1	2	1		2	3	1	2			1	1	
	Trim 2	2		2			1	3	4		1	2	
	Trim 3	1			1			5	1	2	1	1	
	Trim 4	2	2	1		1		1	1				
Total		7	3	3	2	5	2	11	6	2	3	4	
Vol avec violence sans arme (autre endroit public)	Trim 1							1			1		
	Trim 2											1	
Total								1			1	1	
Vol avec violence sans arme (endr. acces. au pub.)	Trim 1	3						1		1	1	2	1
	Trim 2	1	2	1	1		1		1			1	
	Trim 3	2		1						3		1	
	Trim 4	2	1	1					2	1		1	
Total		8	3	3	1		1	1	3	5	1	5	1



PH Autre

		2000	2013	2014	2015	2016	2017	2018	2019	2020	2021	2022	2023
Faux policiers	Trim 1		1										
	Trim 2							1					
	Total		1					1					
Terrorisme, extrémisme et radicalisme	Trim 1											1	1
	Trim 2		1		1					1			
	Trim 4					1							
Total		1			1	1				1		1	1
Cyberharcèlement	Trim 1	2	2	6	6	7	2	2	5	10	15	6	12
	Trim 2	2		3	6	1		5	10	7	9	12	
	Trim 3		3	2	5	2	3	2		14	8	7	
	Trim 4	3	1	4	5	3	5	3	3	5	8	8	
Total	7	6	15	22	13	10	12	18	36	40	33	12	
Fraude à l'identité	Trim 1	1	1	2	2	5	4	2	5	5	7	19	9
	Trim 2	1	4	1	2	3	3	3	2	2	8	11	
	Trim 3	2	1	2	6	2	4	3	2	6	6	7	
	Trim 4		2	2	2		3	2	1	12	9	4	
Total	4	8	7	12	10	14	10	10	25	30	41	9	



POLITIEZONE K-L-M

2022

FC Vol moyen de transport

	Jan	Fév	Mar	Avr	Mai	Juin	Juil	Août	Sep	Oct	Nov	Déc	Total
Vol de voiture		1		2		1			1		1	1	7
Vol de moto			1										1
Vol dans les garages											1		1
Vol de vélomoteur		1				2							3
Vol de vélo	8	9	14	10	8	6	10	8	8	8	4	3	96

FC Cambriolage

	Jan	Fév	Mar	Avr	Mai	Juin	Juil	Août	Sep	Oct	Nov	Déc	Total
Cambriolage dans habitation	28	17	16	23	10	9	7	17	14	21	38	21	221
Cambriolage ds entreprise ou commerce	2	1	5	2	1	5			4	3		1	24
Cambriolage ds service public ou bâtiment administ			1	1	4				3	3	2		14
Vol au bélier	1												1
Cambriolage dans bâtiment (total)	30	18	22	26	15	14	7	17	21	27	40	22	259



FC Vol autre

	Jan	Fév	Mar	Avr	Mai	Juin	Juil	Août	Sep	Oct	Nov	Déc	Total
Vol à main armée				1	1	2						1	5
Vol avec violence sans arme	3	2	3	4	4	3	2	4		1	2		28
Vol dans ou sur un véhicule	5	5	6	5	6	6	10	4	5	3	6	5	66
Sacjacking dans une voiture						1							1
Vol d'armes et explosifs			1					1	2				4
Vol à l'arraché					3	2							5
Vol à la tire	1	2	1		2		1	1		1	2	1	12
Vol à l'étalage	14	11	6	6	2	7	6	5	3	3	16	8	87
Vol par ruse		1			2	1	1		2		5		12
Vol de métaux										2			2
Vol sur les chantiers	2	1				1				3			7

Criminalité ICT

	Jan	Fév	Mar	Avr	Mai	Juin	Juil	Août	Sep	Oct	Nov	Déc	Total
Fraude de cartes de paiements	5	2	3		1	1	3	1	3	3	1	1	24
Phishing	9	7	15	10	8	2	2	2	11	10	6	2	84
Ransomware										1			1
Shouldersurfing		1											1
Skimming								1					1

FC Autre

	Jan	Fév	Mar	Avr	Mai	Juin	Juil	Août	Sep	Oct	Nov	Déc	Total
Violence contre les métiers d'intérêt général					1		1						2
Viol collectif											1		1
Graffiti	1	1	1	1	6	2	1		1		1		15
Dégradation de voiture	6	9	10	3	3	10	6	6	8	5	8	4	78
Rixe au couteau			1	1			1						3



PH Violence intrafamiliale (VIF)

	Jan	Fév	Mar	Avr	Mai	Juin	Juil	Août	Sep	Oct	Nov	Déc	Total
VIF: physique, dans le couple	4	5	4	7	6	2	6	4	2	4	4	3	51
VIF: physique, envers des descendants	2	3	2				1			1	3	1	13
VIF: physique, envers d'autres membres		1			2		2			1			6
VIF: psychique, dans le couple	7	5	2	4	6	5	2	2	2	5	5	7	52
VIF: psychique, envers des descendants						1			1				2
VIF: économique, envers d'autres membres			1						1				2

PH Hormones et dopage

	Avr	Total
Engraissement illégal	1	1

PH Drogues

	Fév	Avr	Juil	Sep	Total
Vente de cocaïne	1		1	1	3
Vente de drogues synthétiques			1	1	2
Production de cannabis (culture)		1			1



PH Violence dans l'espace public

	Jan	Fév	Mar	Avr	Mai	Juin	Juil	Août	Sep	Oct	Nov	Déc	Total
Violence physique (transport public)	1				1			1		1			4
Violence physique (voie publique)	3	2	1	3	2	4	2	4	3	7	4	2	37
Violence physique (autre endroit public)						1							1
Violence physique (endroit accessible au public)	1		3	2	3	1	1	3	3	2		2	21
Violence sexuelle (transport public)						1			1	1			3
Violence sexuelle (voie publique)											1		1
Violence sexuelle (autre endroit public)										1			1
Violence sexuelle (endroit accessible au public)	1							2					3
Violence psychique (voie publique)	4	3	2	1	2	5	3	3	2	7	3	1	36
Violence psychique (autre endroit public)					1	1							2
Violence psychique (endroit accessible au public)			6	1		1		2	1	1	1	2	15
Vol à main armée (voie publique)						1							1
Vol à main armée (endroit accessible au public)				1		1						1	3
Vol avec violence sans arme (voie publique)	1			1	1			1					4
Vol avec violence sans arme (autre endroit public)						1							1
Vol avec violence sans arme (endr. acces. au pub.)		1	1			1	1				1		5

PH Autre

	Jan	Fév	Mar	Avr	Mai	Juin	Juil	Août	Sep	Oct	Nov	Déc	Total
Terrorisme, extrémisme et radicalisme			1										1
Cyberharcèlement	1	3	2	3	4	5	2	3	2	1	4	3	33
Fraude à l'identité	5	6	8	4	4	3	1	2	4	3	1		41



2023

FC Vol moyen de transport

	Fév	Mar	Total
Vol de vélomoteur	1		1
Vol de vélo	11	6	17

FC Cambriolage

	Jan	Fév	Mar	Total
Cambriolage dans habitation	16	19	15	50
Cambriolage ds entreprise ou commerce		1		1
Cambriolage ds service public ou bâtiment administ		1		1
Cambriolage dans bâtiment (total)	16	21	15	52

FC Vol autre

	Jan	Fév	Mar	Total
Vol à main armée			1	1
Vol avec violence sans arme	1	1	5	7
Vol dans ou sur un véhicule	7	7	2	16
Vol à la tire	3	1		4
Vol à l'étalage	7	5	9	21
Vol par ruse	1		1	2
Vol sur les chantiers	2	1	1	4

Criminalité ICT

	Jan	Fév	Mar	Total
Fraude de cartes de paiements	4	1	3	8
Phishing	4	6	6	16
Ransomware	1		1	2
Shouldersurfing			1	1
Skimming		1	1	2



FC Autre

	Jan	Fév	Mar	Total
Violence contre les métiers d'intérêt général		1		1
Graffiti	1		1	2
Dégradation de voiture	6	3	7	16

PH Violence intrafamiliale (VIF)

	Jan	Fév	Mar	Total
VIF: physique, dans le couple	5	6	3	14
VIF: physique, envers des descendants	1	1	1	3
VIF: physique, envers d'autres membres		1		1
VIF: psychique, dans le couple	3	2	2	7
VIF: psychique, envers des descendants			1	1

PH Drogues

	Fév	Total
Vente de cocaïne	1	1

PH Violence dans l'espace public

	Jan	Fév	Mar	Total
Violence physique (transport public)		1	1	2
Violence physique (voie publique)		1	4	5
Violence physique (endroit accessible au public)	1	2	2	5
Violence sexuelle (voie publique)		2	1	3
Violence psychique (voie publique)	1	1	4	6
Violence psychique (autre endroit public)	1			1
Violence psychique (endroit accessible au public)		2	4	6
Vol avec violence sans arme (endr. acces. au pub.)		1		1



PH Autre

	Jan	Fév	Mar	Total
Terrorisme, extrémisme et radicalisme			1	1
Cyberharcèlement	4	5	3	12
Fraude à l'identité	3	4	2	9

STATISTIQUES POLICIERES DE CRIMINALITE

LIEU DE PERPETRATION: ZONE DE POLICE

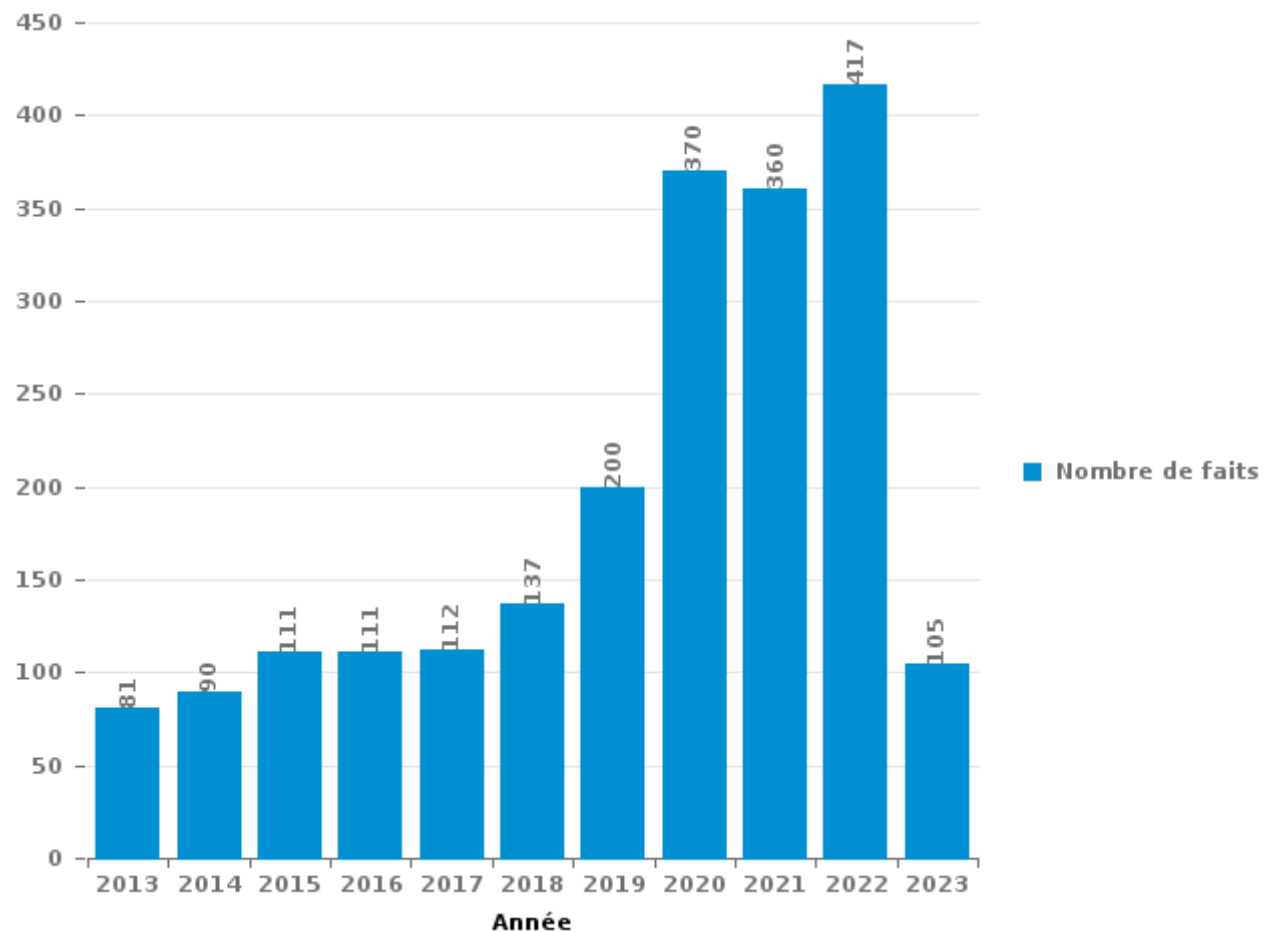
POLITIEZONE K-L-M

PARTIE III : ICT



POLITIEZONE K-L-M

Nombre total de délits avec un élément ICT/online, depuis 2013





Criminalité ICT/online au sens strict

Infractions (exhaustif)

	2013	2014	2015	2016	2017	2018	2019	2020	2021	2022	2023
Code pénal social: Infr. contre foi publique en droit pénal social: Faux en informatique									1		
Criminalité informatique: Faux en informatique:			3	2	2	1	2	5	16	33	2
Criminalité informatique: Fraude informatique:	22	19	13	19	26	30	72	159	143	185	47
Criminalité informatique: Hacking:	7	4	5	6	5	7	9	20	10	21	4
Criminalité informatique: Sabotage:	2					1	2		1	10	2
Infr. contre autres valeurs morales et sentiments: Violation de communication par particulier:	1		1								
Infr. contre l'autorité publique: Refus de coopération (informatique et télécom):								1			
Total:	32	23	22	27	33	39	85	185	171	249	55

Figures criminelles (à considérer spécifiquement – ne pas additionner avec d'autres éléments – risque de double comptage!)

	2013	2014	2015	2016	2017	2018	2019	2020	2021	2022	2023
Fraude de cartes de paiements	9	5	6	11	15	7	21	10	19	24	8
Phishing	2	2		1		3	3	97	105	84	16
Ransomware						1	1			1	2
Shouldersurfing						1	7		2	1	1
Skimming	1		1		1			1		1	2



Criminalité ICT/online au sens large

Infractions (uniquement si code-fait existe)

	2013	2014	2015	2016	2017	2018	2019	2020	2021	2022	2023
Fraude: Escroquerie: Fraude par internet	42	45	57	40	65	83	82	133	138	123	34
Infr. contre autres valeurs morales et sentiments: Cyberlokkung (leurre de mineur par ICT):				3				1		1	
Infr. contre les moeurs: Grooming (contact par ICT avec mineur < 16 ans):				1	1						
Infr. contre les moeurs: Incitation à la débauche: Publicité par ICT pour débauche								1			
Infr. contre les moeurs: Pornographie enfantine: Accès pornographie enfantine via technologie							1		1		
Infr. contre les moeurs: Voyeurisme: Diffusion enregistrement nudité ou intimité				2			1		3		
Total:	42	45	57	46	66	83	84	135	142	124	34

Figures criminelles (à considérer spécifiquement – ne pas additionner avec d'autres éléments – risque de double comptage!)

	2013	2014	2015	2016	2017	2018	2019	2020	2021	2022	2023
Cyberharcèlement	6	15	22	13	10	12	18	36	40	33	12

STATISTIQUES POLICIERES DE CRIMINALITE

LIEU DE PERPETRATION: ZONE DE POLICE

POLITIEZONE K-L-M

PARTIE IV : DESTINATION LIEU



POLITIEZONE K-L-M

Vol et extorsion

	2000	2013	2014	2015	2016	2017	2018	2019	2020	2021	2022	2023
Habitation: maison	314	259	253	246	230	141	194	184	146	143	198	50
Magasin	52	125	85	69	66	66	83	52	70	94	108	23
Voie publique	191	87	79	54	65	71	73	71	48	54	57	12
Habitation: allée	46	38	58	38	42	30	36	42	32	41	14	4
Habitation: dépendances	20	35	29	28	30	24	48	57	27	25	29	7
Moyen de transport: voiture	12	42	76	81	24	33	20	19	19	17	5	
Parking	72	30	27	25	29	26	34	22	15	20	22	2
Inconnue	41	23	36	33	43	32	41	27	13	15	7	5
Habitation: non précisée	10	31	27	24	14	28	40	26	23	28	33	3
Entreprise	50	37	49	28	23	13	17	19	15	13	15	2
Horeca	59	32	33	25	16	13	26	11	4	12	16	2
Habitation: appartement	6	22	14	17	8	28	21	26	22	22	32	8
Station de bus / métro et gare de chemin de fer	37	20	19	18	32	15	16	8	10	6	10	2
Institution d'enseignement	24	15	22	13	17	24	14	15	13	6	10	3
Habitation: garage	17	11	8	12	13	8	27	25	13	11	25	4
Chantier	2	25	29	7	17	16	17	20	19	10	7	4
Culture et loisirs	67	12	13	5	18	9	15	6	10	6	7	2
Emplacement de vélo	4	4	2	6	18	20	21	19	9	14	21	4
Autre	6	15	16	12	16	10	15	16	6	8	5	4
Maison de repos	2	4	34	10	3	8	8	9	8	10	6	1
Moyen de transport: camion	3	16	12	16	9	23	4	8	7	2	2	1
Service public	9	5	22	15	11	8	4	3	4	3	11	1
Infrastructure sportive	33	11	8	7	7	4	3	4	1	5	6	1
Terrain	11	12	12	12	2	6	5	3	5	6	5	1
Moyen de transport: autre		4	9	9	5	8	7	5	5	3	1	
Banque / institution financière	3	5	4	1	3	7	5	17	4			
Stade	6	4	3	3	7	4	4	11	4	1		
Service	1	12	7	4	2	1	1	3	4	2	5	1
Habitation: autre	5	3	3	3	2	3	1	2	2	6	1	2
Station essence	5	4	4	1	1	3	1	1	1	1	4	
Arrêt de bus / tram	1	1	2	2	5	2	2	5		2	1	
Médecin / dentiste / pharmacien		3	2	2	3	4	2	1	1	4	1	
Aéroport	1	4	4	6	3							
Cimetière	3	2	3	1	5				1		1	
Moyen de transport: autobus / autocar	2	4	1	2		1		5			1	
Bâtiment administratif	7	1	1	2				1		2		
Edifice religieux / lieu du culte	4	1	3		3		1			1		
Moyen de transport: train / tram / métro		1	1	1	1	1				1	1	
Hôpital			1			1	1					
Guichet automatique				1	1							
Maison de débauche			1									
Total	1.126	960	1.012	839	794	691	807	743	561	594	667	149

FPF/DGR/DRI/BIPOL - Statistiques policières de criminalité (date de clôture: 22/09/2023)

Les données pour les années 2001 jusqu'à 2012 ne sont plus publiées mais restent disponibles sur demande auprès du service BIPOL.

Les données pour 2023 ne concernent que le 1er trimestre.



POLITIEZONE K-L-M

Dégradation de la propriété

	2000	2013	2014	2015	2016	2017	2018	2019	2020	2021	2022	2023
Voie publique	116	108	69	152	50	45	49	41	55	65	47	11
Habitation: résidence principale	71	45	52	33	35	32	21	33	33	23	34	5
Parking	19	30	44	26	21	20	26	29	18	23	26	3
Habitation: allée	40	18	12	32	13	7	10	12	10	14	18	3
Inconnue	8	28	21	16	11	14	10	7	11	6	2	1
Habitation: jardin	22	15	20	5	4	8	9	5	8	7		
Terrain	19	7	12	6	2	2	15	6	10	3	7	2
Habitation: non précisée	13	9	5	14	4	8	9	5	10	1	6	2
Moyen de transport: voiture	7	13	7	8	9	1	5	2	3	2	3	2
Horeca	10	7	4	1	3	1	4	3	3	6	2	1
Culture et loisirs	9	4	5		4	3	2	3	4	3	5	1
Autre	3	2	3	7	3	3	4	5	4	2	2	1
Entreprise	3	2	11	4	1	4	5	6	1	1	1	
Arrêt de bus / tram	4	5	8	1		3	2	3	2	7	2	
Service public	5	2	17	5	1		1	2		1	1	2
Institution d'enseignement	10	6	5		5	2		3			4	1
Moyen de transport: autre	1	2	6	5	2	1	2	5		5	1	
Chantier	9	1	4	2		5	1	3	2		1	
Habitation: dépendances	3	3	4	4	1	1	1		3	2	6	
Habitation: garage	6	3	4	2	1	2	1	2	3	2	1	
Magasin	4	6	4	1	2	3		1			1	
Infrastructure sportive	2	3	1				2	1	1	5	4	
Bâtiment administratif			3	2		1		1		6	2	
Edifice religieux / lieu du culte	1	2	1	2		1	1	2	1	2		
Habitation: résidence secondaire	2	1	1		1	1	1		2	2		
Stade		2	1	2		1	2	2				
Banque / institution financière		1	2		1		2					3
Cimetière		2		2	2		1		1	1		
Station de bus / métro et gare de chemin de fer	2		1			2			2	1	1	
Bureau de police		1	1		1	2	1	1				
Service		2				1		1		1	1	1
Station essence		2	2					1			1	
Maison de repos		1	1					2		1		
Emplacement de vélo					2	1						
Médecin / dentiste / pharmacien	1								1			
Maison de débauche								1				
Total	390	333	331	332	179	175	187	188	188	192	182	36

FPF/DGR/DRI/BIPOL - Statistiques policières de criminalité (date de clôture: 22/09/2023)

Les données pour les années 2001 jusqu'à 2012 ne sont plus publiées mais restent disponibles sur demande auprès du service BIPOL.

Les données pour 2023 ne concernent que le 1er trimestre.



POLITIEZONE K-L-M

Infractions contre l'intégrité physique

	2000	2013	2014	2015	2016	2017	2018	2019	2020	2021	2022	2023
Habitation	43	49	53	43	78	55	86	101	87	67	75	24
Voie publique	36	29	35	27	38	22	28	32	37	40	41	4
Inconnue	7	10	5	12	17	17	4	6	4	4	3	
Horeca	14	11	7	8	2	5	3	6	3	7	6	2
Culture et loisirs	3	4		4	7	4	3	4	3	4	5	2
Parking	2	1	2	7	5	1	5		3	4	6	
Habitation: allée	1	2		4	2	4	3	4	2	4	5	
Institution d'enseignement	4	3	2	3	5	2		3	3		4	
Terrain	2	3	1	1	3	2	2	4	1	2		
Habitation: jardin	2	1	3			3	1		5	3	1	1
Autre	1	1	3	2		1		1	2	3	2	1
Entreprise	5	2	2	1	3	2				1	1	
Infrastructure sportive		2	1	1	2	2	3	1		1	1	
Magasin		2	2	1	2	1	1	3	1	1		
Maison de repos	1	1		1	1	2	3	1		2	1	
Stade	2	2	1	2	1	2		1				
Station de bus / métro et gare de chemin de fer			1		3				2		2	
Arrêt de bus / tram						1	1		1	1	1	1
Moyen de transport: autre				1	3				1	1		
Service public			1		1		2	1		1		
Moyen de transport: autobus / autocar		1			1			1				
Moyen de transport: train / tram / métro				1							1	1
Bureau de police		1						1				
Station essence							2					
Hôpital											1	
Service				1								
Total	123	125	119	120	174	126	147	170	155	146	156	36

STATISTIQUES POLICIERES DE CRIMINALITE

LIEU DE PERPETRATION: ZONE DE POLICE

POLITIEZONE K-L-M

PARTIE V : ZONE DE POLICE vs. TYPOLOGIE



Typologie de la zone: Catégorie 4

Zone de police
BERLAAR - NIJLEN
BODUKAP
BUGGENHOUT - LEBBEKE
CENTRE ARDENNE
CONDROZ-FAMENNE
FAGNES
GERAARDSBERGEN - LIERDE
GRENSLEIE
HAACHT
HERKO
HERMETON ET HEURE
HESBAYE
HESBAYE OUEST
LA MAZERINE
MIDOW
MIRA
ORNEAU-MEHAIGNE
OTTIGNIES - LOUVAIN-LA-NEUVE
POL AMOW
POLDER



CRIMINALITE ENREGISTREE : ZONE DE POLICE vs TYPOLOGIE

POLICE DES HAUTS-PAYS
POLITIEZONE ARRO IEPER
POLITIEZONE BRT
POLITIEZONE HEIST
POLITIEZONE K-L-M
POLITIEZONE MAASLAND
POLITIEZONE NOORDERKEMPEN
POLITIEZONE RUPEL
POLITIEZONE SCHELDE - LEIE
POLITIEZONE SPOORKIN
POLITIEZONE TARL
POLIZEIZONE WESER-GÖHL
PZ BERINGEN/HAM/TESSENDERLO
PZ BERLARE/ZELE
PZ BILZEN/HOESELT/RIEMST
PZ BLANKENBERGE/ZUIENKERKE
PZ DENDERLEEUV/HAALTERT
PZ DRUIVENSTREEK
PZ ERPE-MERE/LEDE
PZ GETEVALLEI
PZ HAMME/WAASMUNSTER
PZ HAMONT-ACHEL/PELT
PZ HEUSDEN-ZOLDER
PZ KRUIBEKE/TEMSE



CRIMINALITE ENREGISTREE : ZONE DE POLICE vs TYPOLOGIE

PZ LANAKEN/MAASMECHELEN
PZ LOMMEL
PZ NINOVE
PZ VOER EN DIJLE
PZ WAASLAND-NOORD
PZ WETTEREN LAARNE WICHELEN
PZ ZWIJNDRECHT
SAMSOM
VOORKEMPEN
ZONE BASSE MEUSE
ZONE DE POLICE DES 3 VALLEES
ZONE DES ARCHES
ZONE HAUTE-MEUSE
ZONE OUEST BRABANT WALLON
ZOTTEGEM HERZELE StLHOUTEM
ZP BERNISSART/PERUWELZ
ZP BINCHE-ANDERLUES-LERMES
ZP HAUTE SENNE



CRIMINALITE ENREGISTREE : ZONE DE POLICE vs TYPOLOGIE

Typologie de la zone: Catégorie 4

Figure criminelle/phénomène	Niveau	% 2019 - 2020	% 2020 - 2021	% 2021 - 2022
Vol de voiture	ZONE DE POLICE	84,6%	-50,0%	-41,7%
	TYPLOGIE	-30,9%	-9,7%	16,8%
Vol de moto	ZONE DE POLICE	-50,0%	100,0%	-50,0%
	TYPLOGIE	-36,8%	-10,4%	29,1%
Carjacking	ZONE DE POLICE	-66,7%	0,0%	-100,0%
	TYPLOGIE	-36,7%	3,2%	-25,0%
Homejacking	ZONE DE POLICE	/	/	/
	TYPLOGIE	-40,0%	22,2%	-18,2%
Vol dans les garages	ZONE DE POLICE	/	0,0%	0,0%
	TYPLOGIE	-61,7%	0,0%	12,3%
Vol de vélomoteur	ZONE DE POLICE	-33,3%	-25,0%	0,0%
	TYPLOGIE	-30,8%	-5,4%	32,0%
Vol de vélo	ZONE DE POLICE	-54,3%	4,3%	33,3%
	TYPLOGIE	-27,3%	3,1%	15,5%
Cambriolage dans habitation	ZONE DE POLICE	-17,6%	-13,5%	64,9%
	TYPLOGIE	-30,5%	-9,3%	32,8%
Cambriolage ds entreprise ou commerce	ZONE DE POLICE	-43,3%	58,8%	-11,1%
	TYPLOGIE	-35,0%	-10,9%	1,5%
Cambriolage ds service public ou bâtiment administ	ZONE DE POLICE	14,3%	-50,0%	250,0%
	TYPLOGIE	-18,4%	-24,4%	-3,1%
Vol au bélier	ZONE DE POLICE	/	/	/
	TYPLOGIE	-64,0%	-44,4%	0,0%



CRIMINALITE ENREGISTREE : ZONE DE POLICE vs TYPOLOGIE

Figure criminelle/phénomène	Niveau	% 2019 - 2020	% 2020 - 2021	% 2021 - 2022
Cambriolage dans bâtiment (total)	ZONE DE POLICE	-20,0%	-9,4%	58,9%
	TYPOLOGIE	-30,4%	-10,7%	26,0%
Vol à main armée	ZONE DE POLICE	50,0%	0,0%	66,7%
	TYPOLOGIE	-16,5%	-16,4%	3,0%
Vol avec violence sans arme	ZONE DE POLICE	-36,4%	78,6%	12,0%
	TYPOLOGIE	-21,5%	2,9%	23,9%
Vol dans ou sur un véhicule	ZONE DE POLICE	-33,3%	28,6%	-26,7%
	TYPOLOGIE	-29,7%	-2,5%	4,5%
Sacjacking dans une voiture	ZONE DE POLICE	/	/	0,0%
	TYPOLOGIE	-100,0%	/	0,0%
Vol d'armes et explosifs	ZONE DE POLICE	50,0%	0,0%	33,3%
	TYPOLOGIE	-33,0%	1,1%	0,0%
Steaming	ZONE DE POLICE	/	/	/
	TYPOLOGIE	30,0%	-46,2%	42,9%
Arrachage de sac à main	ZONE DE POLICE	-100,0%	/	/
	TYPOLOGIE	-42,1%	-31,8%	100,0%
Vol à l'arraché	ZONE DE POLICE	83,3%	-36,4%	-28,6%
	TYPOLOGIE	-39,1%	-21,3%	87,2%
Vol à la tire	ZONE DE POLICE	0,0%	-72,7%	300,0%
	TYPOLOGIE	-58,9%	-7,0%	63,3%
Vol à l'étalage	ZONE DE POLICE	36,1%	73,5%	2,4%
	TYPOLOGIE	-15,1%	7,0%	21,6%
Vol par ruse	ZONE DE POLICE	85,7%	-15,4%	9,1%
	TYPOLOGIE	-37,3%	-5,7%	13,7%



CRIMINALITE ENREGISTREE : ZONE DE POLICE vs TYPOLOGIE

Figure criminelle/phénomène	Niveau	% 2019 - 2020	% 2020 - 2021	% 2021 - 2022
Vol de métaux	ZONE DE POLICE	-25,0%	-66,7%	0,0%
	TYPOLOGIE	-31,0%	12,2%	59,5%
Vol sur les chantiers	ZONE DE POLICE	5,0%	-52,4%	-30,0%
	TYPOLOGIE	-9,4%	-7,0%	27,3%
Home-invasion	ZONE DE POLICE	/	0,0%	-100,0%
	TYPOLOGIE	-38,1%	23,1%	-18,8%
Vol d'animaux	ZONE DE POLICE	0,0%	0,0%	-100,0%
	TYPOLOGIE	-19,4%	-22,4%	-10,4%
Vol de cargaison	ZONE DE POLICE	-100,0%	/	/
	TYPOLOGIE	-17,0%	-41,5%	11,8%
Fraude de cartes de paiements	ZONE DE POLICE	-52,4%	90,0%	26,3%
	TYPOLOGIE	-30,6%	-19,5%	45,4%
Phishing	ZONE DE POLICE	3.133,3%	8,2%	-20,0%
	TYPOLOGIE	171,0%	14,6%	2,1%
Ransomware	ZONE DE POLICE	-100,0%	/	/
	TYPOLOGIE	-36,0%	87,5%	-16,7%
Shouldersurfing	ZONE DE POLICE	-100,0%	/	-50,0%
	TYPOLOGIE	-63,0%	-27,8%	1,5%
Skimming	ZONE DE POLICE	/	-100,0%	/
	TYPOLOGIE	-21,8%	-54,4%	151,6%
Violence contre les métiers d'intérêt général	ZONE DE POLICE	-16,7%	-60,0%	0,0%
	TYPOLOGIE	-6,9%	5,8%	15,9%
Viol collectif	ZONE DE POLICE	/	/	/
	TYPOLOGIE	20,7%	-31,4%	12,5%



CRIMINALITE ENREGISTREE : ZONE DE POLICE vs TYPOLOGIE

Figure criminelle/phénomène	Niveau	% 2019 - 2020	% 2020 - 2021	% 2021 - 2022
Graffiti	ZONE DE POLICE	20,0%	-50,0%	400,0%
	TYPLOGIE	3,0%	-27,3%	45,7%
Dégradation de voiture	ZONE DE POLICE	6,2%	11,6%	-18,8%
	TYPLOGIE	-20,6%	1,7%	1,4%
Rixe au couteau	ZONE DE POLICE	200,0%	-33,3%	50,0%
	TYPLOGIE	5,9%	2,8%	10,8%
VIF: physique, dans le couple	ZONE DE POLICE	-13,8%	-8,9%	0,0%
	TYPLOGIE	-9,1%	2,5%	9,2%
VIF: physique, envers des descendants	ZONE DE POLICE	0,0%	-33,3%	225,0%
	TYPLOGIE	-4,7%	9,2%	3,5%
VIF: physique, envers d'autres membres	ZONE DE POLICE	-56,3%	14,3%	-25,0%
	TYPLOGIE	-9,6%	7,5%	0,3%
VIF: sexuelle, dans le couple	ZONE DE POLICE	/	/	/
	TYPLOGIE	2,4%	9,3%	12,8%
VIF: sexuelle, envers des descendants	ZONE DE POLICE	/	/	-100,0%
	TYPLOGIE	26,7%	-11,9%	-58,3%
VIF: sexuelle, envers d'autres membres	ZONE DE POLICE	/	/	/
	TYPLOGIE	-12,5%	-7,1%	-38,5%
VIF: psychique, dans le couple	ZONE DE POLICE	-24,1%	9,8%	15,6%
	TYPLOGIE	-3,4%	7,6%	-1,7%
VIF: psychique, envers des descendants	ZONE DE POLICE	/	0,0%	100,0%
	TYPLOGIE	24,4%	14,9%	7,6%
VIF: psychique, envers d'autres membres	ZONE DE POLICE	/	100,0%	-100,0%
	TYPLOGIE	2,6%	-7,0%	9,1%



CRIMINALITE ENREGISTREE : ZONE DE POLICE vs TYPOLOGIE

Figure criminelle/phénomène	Niveau	% 2019 - 2020	% 2020 - 2021	% 2021 - 2022
VIF: économique, dans le couple	ZONE DE POLICE	/	-33,3%	-100,0%
	TYPOLOGIE	-4,2%	-0,9%	0,9%
VIF: économique, envers des descendants	ZONE DE POLICE	/	/	/
	TYPOLOGIE	21,1%	8,7%	-32,0%
VIF: économique, envers d'autres membres	ZONE DE POLICE	-75,0%	50,0%	-33,3%
	TYPOLOGIE	-34,3%	1,5%	18,9%
Dopage humain	ZONE DE POLICE	0,0%	0,0%	-100,0%
	TYPOLOGIE	-20,5%	-13,4%	-19,0%
Engraissement illégal	ZONE DE POLICE	/	/	/
	TYPOLOGIE	162,5%	-19,0%	-11,8%
Vente de cocaïne	ZONE DE POLICE	-100,0%	/	50,0%
	TYPOLOGIE	-1,5%	3,3%	10,7%
Import-export de cocaïne	ZONE DE POLICE	/	/	/
	TYPOLOGIE	-25,7%	-35,8%	7,7%
Production de drogues synthétiques	ZONE DE POLICE	/	-100,0%	/
	TYPOLOGIE	4,2%	32,0%	-36,4%
Import-export de drogues synthétiques	ZONE DE POLICE	/	/	/
	TYPOLOGIE	-40,0%	-9,5%	42,1%
Vente de drogues synthétiques	ZONE DE POLICE	/	/	/
	TYPOLOGIE	-6,5%	-10,1%	5,4%
Production de cannabis (culture)	ZONE DE POLICE	/	200,0%	-83,3%
	TYPOLOGIE	-5,6%	-16,4%	-6,0%
Import-export de cannabis en grande quantité	ZONE DE POLICE	/	/	/
	TYPOLOGIE	44,4%	-61,5%	40,0%



CRIMINALITE ENREGISTREE : ZONE DE POLICE vs TYPOLOGIE

Figure criminelle/phénomène	Niveau	% 2019 - 2020	% 2020 - 2021	% 2021 - 2022
Vente de cannabis en grande quantité	ZONE DE POLICE	/	/	/
	TYPOLOGIE	14,3%	-4,2%	13,0%
Import-export d'héroïne	ZONE DE POLICE	/	/	/
	TYPOLOGIE	130,0%	-56,5%	110,0%
Vente-traffic d'héroïne	ZONE DE POLICE	/	/	/
	TYPOLOGIE	30,2%	-4,9%	3,8%
Commerce et production d'arme à feu et mun.	ZONE DE POLICE	/	/	-100,0%
	TYPOLOGIE	7,4%	5,2%	-41,0%
Commerce et production d'arme non à feu	ZONE DE POLICE	/	/	/
	TYPOLOGIE	-72,7%	66,7%	60,0%
TEH - exploitation économique	ZONE DE POLICE	/	/	/
	TYPOLOGIE	-23,1%	40,0%	-4,8%
TEH - exploitation sexuelle	ZONE DE POLICE	/	-100,0%	/
	TYPOLOGIE	0,0%	83,7%	-25,3%
Violence physique (transport public)	ZONE DE POLICE	100,0%	-75,0%	300,0%
	TYPOLOGIE	-12,9%	12,7%	24,9%
Violence physique (voie publique)	ZONE DE POLICE	5,9%	0,0%	2,8%
	TYPOLOGIE	-13,4%	9,3%	6,8%
Violence physique (autre endroit public)	ZONE DE POLICE	-85,7%	200,0%	-66,7%
	TYPOLOGIE	-4,6%	6,5%	6,1%
Violence physique (endroit accessible au public)	ZONE DE POLICE	-25,0%	66,7%	5,0%
	TYPOLOGIE	-43,0%	11,3%	41,1%
Violence sexuelle (transport public)	ZONE DE POLICE	-100,0%	/	/
	TYPOLOGIE	9,8%	14,3%	-9,4%



CRIMINALITE ENREGISTREE : ZONE DE POLICE vs TYPOLOGIE

Figure criminelle/phénomène	Niveau	% 2019 - 2020	% 2020 - 2021	% 2021 - 2022
Violence sexuelle (voie publique)	ZONE DE POLICE	-80,0%	200,0%	-66,7%
	TYPOLOGIE	-16,5%	5,8%	4,1%
Violence sexuelle (autre endroit public)	ZONE DE POLICE	-100,0%	/	/
	TYPOLOGIE	-5,3%	2,2%	-16,5%
Violence sexuelle (endroit accessible au public)	ZONE DE POLICE	-83,3%	300,0%	-25,0%
	TYPOLOGIE	-32,0%	23,1%	24,2%
Violence psychique (transport public)	ZONE DE POLICE	300,0%	-50,0%	-100,0%
	TYPOLOGIE	-23,4%	20,1%	-0,6%
Violence psychique (voie publique)	ZONE DE POLICE	0,0%	16,1%	0,0%
	TYPOLOGIE	1,9%	-4,1%	5,7%
Violence psychique (autre endroit public)	ZONE DE POLICE	-50,0%	-33,3%	0,0%
	TYPOLOGIE	11,5%	-16,5%	-2,2%
Violence psychique (endroit accessible au public)	ZONE DE POLICE	0,0%	56,3%	-40,0%
	TYPOLOGIE	-17,6%	-0,4%	10,5%
Vol à main armée (transport public)	ZONE DE POLICE	/	/	/
	TYPOLOGIE	50,0%	-33,3%	75,0%
Vol à main armée (voie publique)	ZONE DE POLICE	0,0%	100,0%	-50,0%
	TYPOLOGIE	-13,3%	-21,2%	14,9%
Vol à main armée (autre endroit public)	ZONE DE POLICE	/	/	/
	TYPOLOGIE	33,3%	-12,5%	-42,9%
Vol à main armée (endroit accessible au public)	ZONE DE POLICE	/	/	/
	TYPOLOGIE	-23,9%	-19,0%	-8,2%
Vol avec violence sans arme (transport public)	ZONE DE POLICE	/	/	/
	TYPOLOGIE	-10,8%	-30,3%	21,7%



CRIMINALITE ENREGISTREE : ZONE DE POLICE vs TYPOLOGIE

Figure criminelle/phénomène	Niveau	% 2019 - 2020	% 2020 - 2021	% 2021 - 2022
Vol avec violence sans arme (voie publique)	ZONE DE POLICE	-66,7%	50,0%	33,3%
	TYPLOGIE	-29,5%	-8,6%	13,5%
Vol avec violence sans arme (autre endroit public)	ZONE DE POLICE	/	/	0,0%
	TYPLOGIE	-9,5%	-23,7%	10,3%
Vol avec violence sans arme (endr. acces. au pub.)	ZONE DE POLICE	66,7%	-80,0%	400,0%
	TYPLOGIE	-29,8%	-10,9%	39,0%
Faux policiers	ZONE DE POLICE	/	/	/
	TYPLOGIE	-38,3%	-24,3%	-25,0%
Terrorisme, extrémisme et radicalisme	ZONE DE POLICE	/	-100,0%	/
	TYPLOGIE	35,1%	-18,0%	-22,0%
Cyberharcèlement	ZONE DE POLICE	100,0%	11,1%	-17,5%
	TYPLOGIE	-7,9%	7,2%	-0,7%
Fraude à l'identité	ZONE DE POLICE	150,0%	20,0%	36,7%
	TYPLOGIE	29,6%	-2,3%	1,0%

STATISTIQUES POLICIERES DE CRIMINALITE

LIEU DE PERPETRATION: ZONE DE POLICE

POLITIEZONE K-L-M

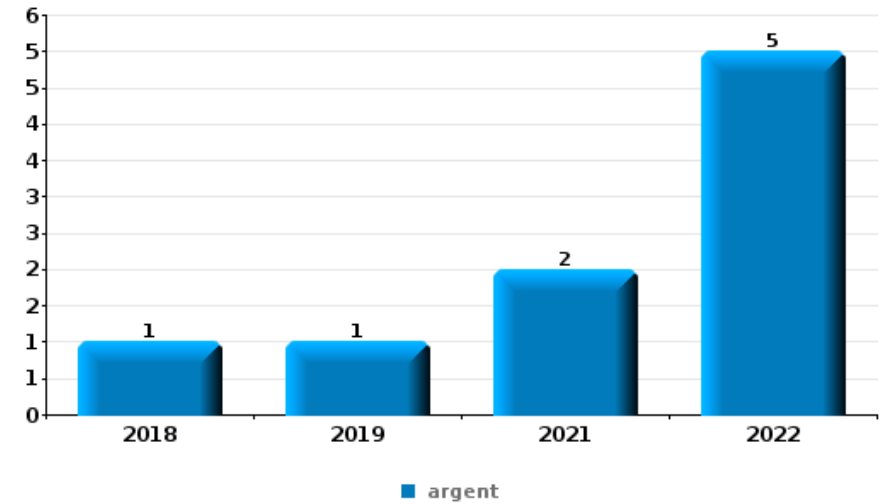
PARTIE VI : OBJETS ET MOYENS DE TRANSPORT



POLITIEZONE K-L-M

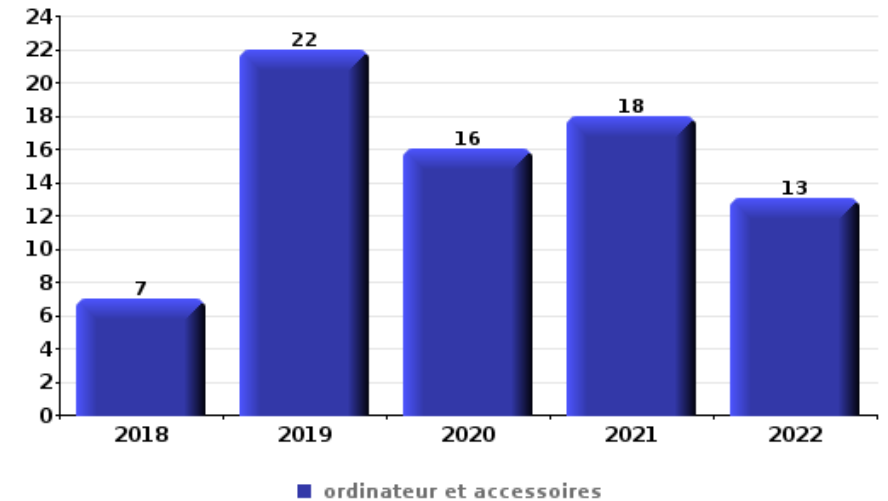
Vol à main armée

Top 5 Objets volés (sbd nombre de faits)		2018	2019	2020	2021	2022	2023
1	argent	1	1		2	5	
2	GSM et accessoires				1	2	1
3	carte d'identité / passeport				1	2	
3	clé		1		1	1	
5	bijouterie / montre			1	1		
5	carte bancaire / carte de crédit				1	1	
5	permis de conduire				1	1	
5	sac à main		1			1	



Vol dans ou sur un véhicule

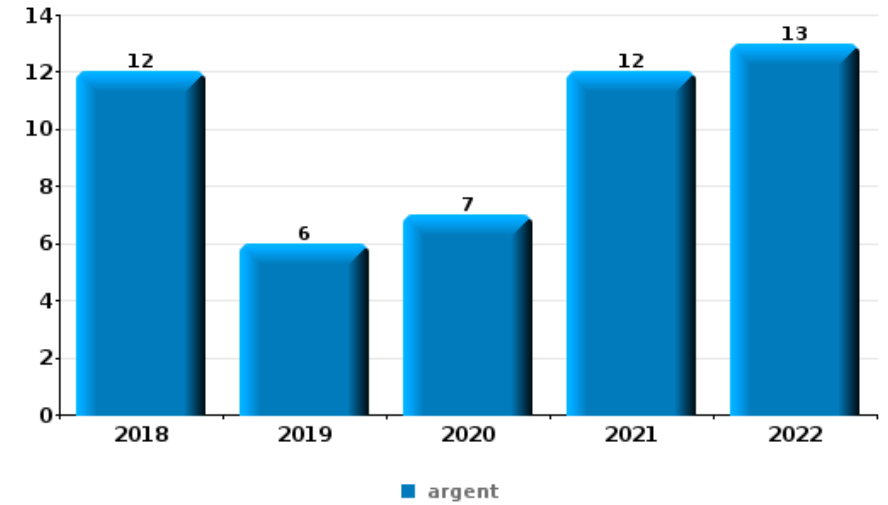
Top 5 Objets volés (sbd nombre de faits)		2018	2019	2020	2021	2022	2023
1	ordinateur et accessoires	7	22	16	18	13	
2	pièce de moyen de transport	30	13	6	12	14	
3	argent	13	22	5	12	11	2
4	outillage	9	9	6	12	7	2
5	GPS	22	8	4	7	2	





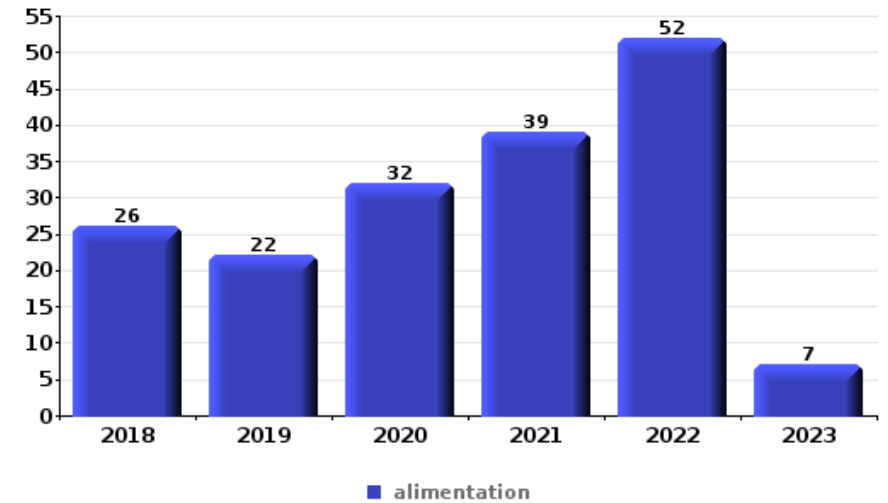
Cambriolage ds entreprise ou commerce

Top 5 Objets volés (sbd nombre de faits)		2018	2019	2020	2021	2022	2023
1	argent	12	6	7	12	13	
2	alimentation	5	1	2	3	1	
2	coffre-fort / coffret (argent) / caisse	6	2		2	2	
4	ordinateur et accessoires	5	3	1	1	1	
5	outillage	3	1	1	1	2	



Vol à l'étalage

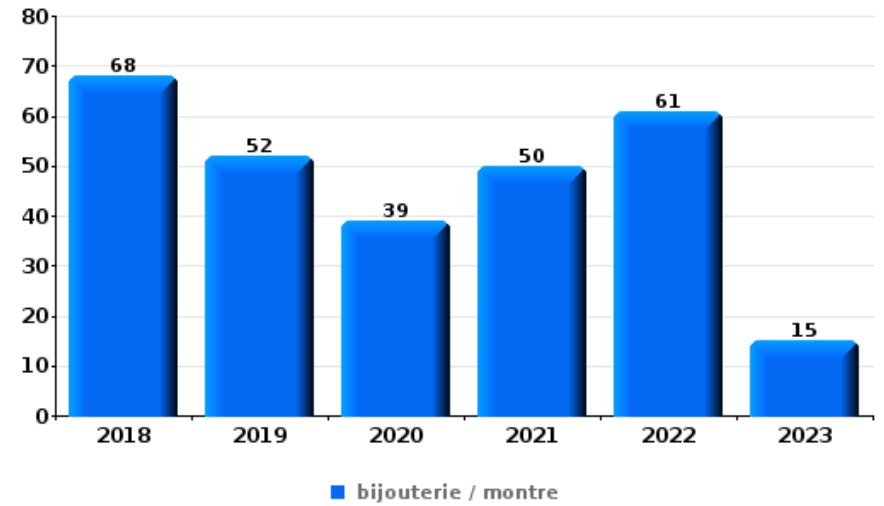
Top 5 Objets volés (sbd nombre de faits)		2018	2019	2020	2021	2022	2023
1	alimentation	26	22	32	39	52	7
2	tabac	13	8	12	23	11	2
3	parfum / produit de beauté	8	6	3	7	13	3
4	multimédia	2	3	3	3	6	2
5	ordinateur et accessoires	2	2	2	6	5	





Cambrilage dans habitation

Top 5 Objets volés (sbd nombre de faits)		2018	2019	2020	2021	2022	2023
1	bijouterie / montre	68	52	39	50	61	15
2	argent	52	42	42	34	46	12
3	ordinateur et accessoires	21	33	15	11	15	2
4	vêtement	20	16	5	11	9	
5	multimédia	16	11	3	10	14	2



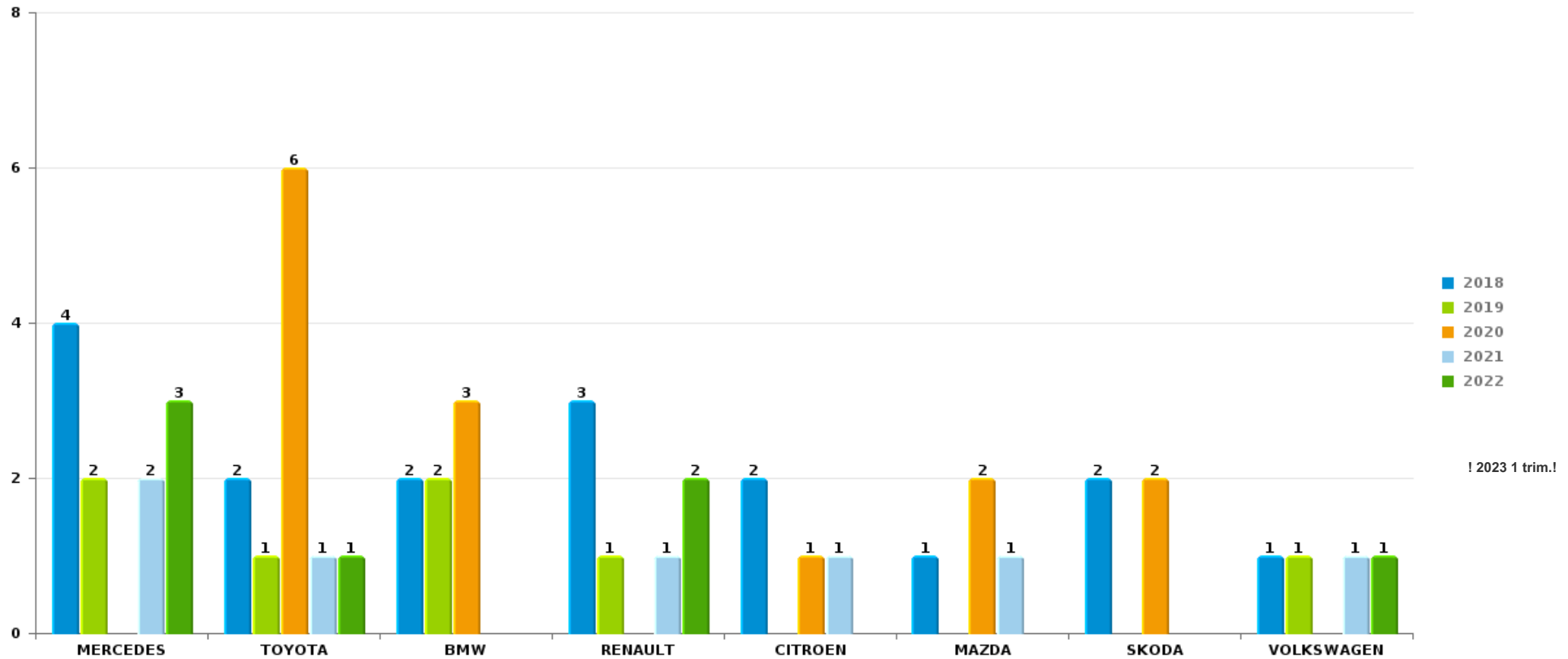
Remarque: en ce qui concerne les objets, aucun total n'est reproduit étant donné que plusieurs objets peuvent avoir été volés lors d'un même fait.



POLITIEZONE K-L-M

Vol de voiture

Nombre de voitures volées par marque (Top 5)



STATISTIQUES POLICIERES DE CRIMINALITE

LIEU DE PERPETRATION: ZONE DE POLICE

POLITIEZONE K-L-M

PARTIE VII : SUSPECTS



Partie 1: Niveau FAITS (comptage du nombre de faits pour lesquels un certain type de suspect est impliqué)

1.1. Nombre d'infractions selon le sexe des suspects identifiés (par catégorie principale)

Étant donné que, tant un suspect identifié masculin qu'un suspect identifié féminin peuvent être impliqués lors d'un même fait, il est possible que la somme des colonnes «Hommes» et «Femmes» soit supérieure à la valeur de la colonne «Total...» (voir également la note méthodologique)

POLITIEZONE K-L-M

2023

Catégorie principale / Sexe	Nombre total de faits avec au moins 1 suspect	Hommes	%	Femmes	%
Drogues	23	19	82,6%	4	17,4%
Vol et extorsion	16	12	75,0%	4	25,0%
Registre de population	11	9	81,8%	2	18,2%
Législation sur les étrangers	10	10	100,0%		
Infr. contre l'intégrité physique	8	7	87,5%	1	12,5%
Ivresse et alcool	7	5	71,4%	2	28,6%
Infr. contre autres valeurs morales et sentiments	6	6	100,0%		
Infr. contre la foi publique	6	5	83,3%	1	16,7%
Armes et explosifs	5	5	100,0%		
Infr. contre la sécurité publique	5	5	100,0%		
Environnement	3	1	33,3%	2	66,7%
Fraude	3	2	66,7%	1	33,3%
Pratiques commerciales	2	1	50,0%	1	50,0%
Code pénal social	1	1	100,0%		
Infr. contre l'autorité publique	1	1	100,0%		
Infr. contre les moeurs	1	1	100,0%		

CRIMINALITE ENREGISTREE: SUSPECTS



Catégorie principale / Sexe	Nombre total de faits avec au moins 1 suspect	Hommes	%	Femmes	%
Protection de la jeunesse	1	1	100,0%		
Total	109	91	83,5 %	18	16,5 %



1.2. Nombre d'infractions selon le sexe des suspects identifiés (par figure criminelle)

Étant donné que, tant un suspect identifié masculin qu'un suspect identifié féminin peuvent être impliqués lors d'un même fait, il est possible que la somme des colonnes «Hommes» et «Femmes» soit supérieure à la valeur de la colonne «Total...» (voir également la note méthodologique)

POLITIEZONE K-L-M

2023

FC Cambriolage

Figure criminelle / Sexe	Nombre total de faits avec au moins 1 suspect identifié	Hommes	%
Cambriolage dans habitation	1	1	100,0%
Cambriolage ds entreprise ou commerce	1	1	100,0%
Cambriolage dans bâtiment (total)	2	2	100,0%
Total	PA	PA	PA

FC Vol autre

Figure criminelle / Sexe	Nombre total de faits avec au moins 1 suspect identifié	Hommes	%	Femmes	%
Vol avec violence sans arme	1	1	100,0%		
Vol à l'étalage	13	9	69,2%	4	30,8%
Total	PA	PA	PA	PA	PA

FC Autre

Figure criminelle / Sexe	Nombre total de faits avec au moins 1 suspect identifié	Hommes	%
Violence contre les métiers d'intérêt général	1	1	100,0%
Total	PA	PA	PA

CRIMINALITE ENREGISTREE: SUSPECTS



PH Violence intrafamiliale (VIF)

Figure criminelle / Sexe	Nombre total de faits avec au moins 1 suspect identifié	Hommes	%
VIF: physique, dans le couple	1	1	100,0%
VIF: physique, envers des descendants	1	1	100,0%
VIF: psychique, dans le couple	3	3	100,0%
VIF: psychique, envers des descendants	1	1	100,0%
Total	PA	PA	PA

PH Drogues

Figure criminelle / Sexe	Nombre total de faits avec au moins 1 suspect identifié	Hommes	%
Vente de cocaïne	1	1	100,0%
Total	PA	PA	PA

PH Violence dans l'espace public

Figure criminelle / Sexe	Nombre total de faits avec au moins 1 suspect identifié	Hommes	%
Violence physique (transport public)	1	1	100,0%
Violence physique (voie publique)	3	3	100,0%
Violence physique (endroit accessible au public)	2	2	100,0%
Violence sexuelle (voie publique)	1	1	100,0%
Violence psychique (autre endroit public)	1	1	100,0%
Violence psychique (endroit accessible au public)	2	2	100,0%
Vol avec violence sans arme (endr. acces. au pub.)	1	1	100,0%
Total	PA	PA	PA

CRIMINALITE ENREGISTREE: SUSPECTS



PH Autre

Figure criminelle / Sexe	Nombre total de faits avec au moins 1 suspect identifié	Hommes	%	Femmes	%
Cyberharcèlement	5	5	100,0%		
Fraude à l'identité	5	4	80,0%	1	20,0%
Total	PA	PA	PA	PA	PA



1.3. Nombre d'infractions selon l'âge des suspects identifiés (par catégorie principale)

Étant donné que, tant un suspect identifié mineur qu'un suspect identifié majeur peuvent être impliqués lors d'un même fait, il est possible que la somme des colonnes «Mineur» et «Majeur» soit supérieure à la valeur de la colonne «Total...» (voir également la note méthodologique)

POLITIEZONE K-L-M

2023

Catégorie principale / Âge	Nombre total de faits avec au moins 1 suspect identifié	Mineur	%	Majeur	%
Drogues	23	3	13,0%	20	87,0%
Vol et extorsion	16	5	31,3%	11	68,8%
Registre de population	11			11	100,0%
Législation sur les étrangers	10	1	10,0%	9	90,0%
Infr. contre l'intégrité physique	8	1	12,5%	8	100,0%
Ivresse et alcool	7			7	100,0%
Infr. contre autres valeurs morales et sentiments	6			6	100,0%
Infr. contre la foi publique	6			6	100,0%
Armes et explosifs	5			5	100,0%
Infr. contre la sécurité publique	5			5	100,0%
Environnement	3			3	100,0%
Fraude	3	1	33,3%	2	66,7%
Pratiques commerciales	2			2	100,0%
Code pénal social	1			1	100,0%
Infr. contre l'autorité publique	1			1	100,0%
Infr. contre les mœurs	1			1	100,0%
Protection de la jeunesse	1	1	100,0%		
Total	109	12	11,0%	98	89,9%



1.4. Nombre d'infractions selon l'âge des suspects identifiés (par figure criminelle)

Étant donné que, tant un suspect identifié mineur qu'un suspect identifié majeur peuvent être impliqués lors d'un même fait, il est possible que la somme des colonnes «Mineur» et «Majeur» soit supérieure à la valeur de la colonne «Total...»
(voir également la note méthodologique)

POLITIEZONE K-L-M

2023

FC Cambriolage

Figure criminelle / Âge	Nombre total de faits avec au moins 1 suspect identifié	Majeur	%
Cambriolage dans habitation	1	1	100,0%
Cambriolage ds entreprise ou commerce	1	1	100,0%
Cambriolage dans bâtiment (total)	2	2	100,0%
Total	PA	PA	PA

FC Vol autre

Figure criminelle / Âge	Nombre total de faits avec au moins 1 suspect identifié	Mineur	%	Majeur	%
Vol avec violence sans arme	1			1	100,0%
Vol à l'étalage	13	5	38,5%	8	61,5%
Total	PA	PA	PA	PA	PA

FC Autre

Figure criminelle / Âge	Nombre total de faits avec au moins 1 suspect identifié	Mineur	%	Majeur	%
Violence contre les métiers d'intérêt général	1	1	100,0%	1	100,0%
Total	PA	PA	PA	PA	PA



PH Violence intrafamiliale (VIF)

Figure criminelle / Âge	Nombre total de faits avec au moins 1 suspect identifié	Majeur	%
VIF: physique, dans le couple	1	1	100,0%
VIF: physique, envers des descendants	1	1	100,0%
VIF: psychique, dans le couple	3	3	100,0%
VIF: psychique, envers des descendants	1	1	100,0%
Total	PA	PA	PA

PH Drogues

Figure criminelle / Âge	Nombre total de faits avec au moins 1 suspect identifié	Majeur	%
Vente de cocaïne	1	1	100,0%
Total	PA	PA	PA

PH Violence dans l'espace public

Figure criminelle / Âge	Nombre total de faits avec au moins 1 suspect identifié	Mineur	%	Majeur	%
Violence physique (transport public)	1	1	100,0%	1	100,0%
Violence physique (voie publique)	3			3	100,0%
Violence physique (endroit accessible au public)	2			2	100,0%
Violence sexuelle (voie publique)	1			1	100,0%
Violence psychique (autre endroit public)	1			1	100,0%
Violence psychique (endroit accessible au public)	2			2	100,0%
Vol avec violence sans arme (endr. acces. au pub.)	1			1	100,0%
Total	PA	PA	PA	PA	PA



PH Autre

Figure criminelle / Âge	Nombre total de faits avec au moins 1 suspect identifié	Majeur	%
Cyberharcèlement	5	5	100,0%
Fraude à l'identité	5	5	100,0%
Total	PA	PA	PA



Partie 2: Niveau SUSPECTS-FAIT (comptage du nombre de combinaisons suspect-fait)

2.1. Nombre de suspects-fait selon le sexe des suspects identifiés (TOP 5 des catégories principales)

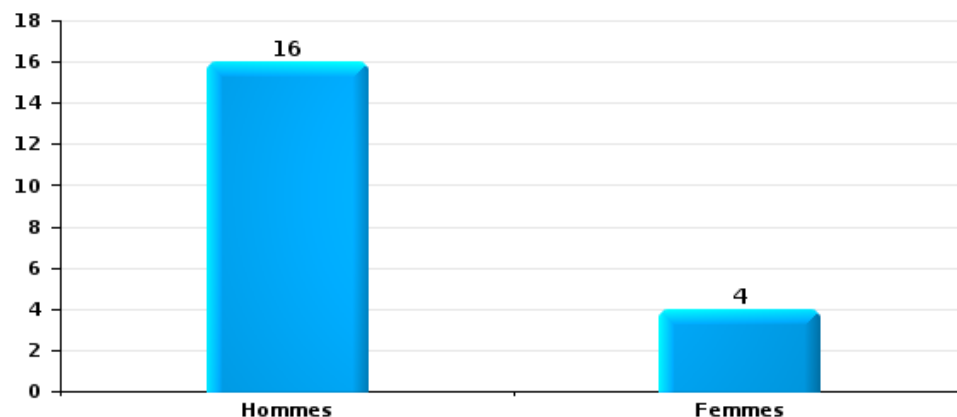
Lorsqu'un même suspect a commis plusieurs faits durant la période considérée, il est aussi comptabilisé plusieurs fois (voir également la note méthodologique)

POLITIEZONE K-L-M

2023

Vol et extorsion

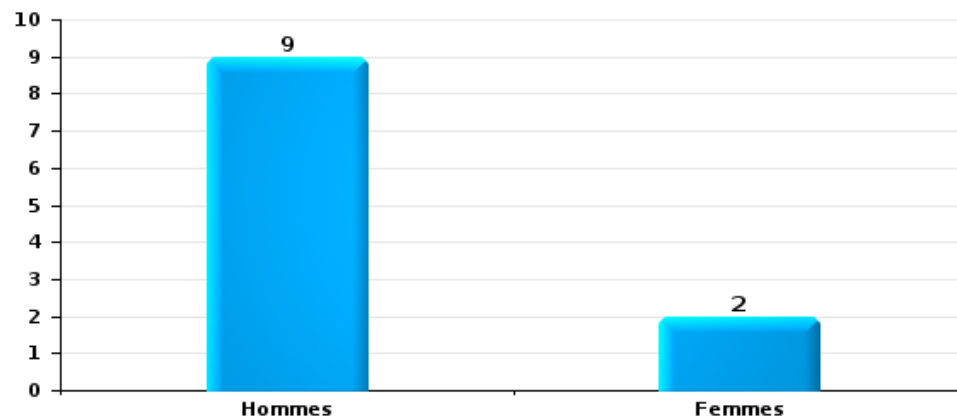
Nombre de suspects-fait selon le sexe





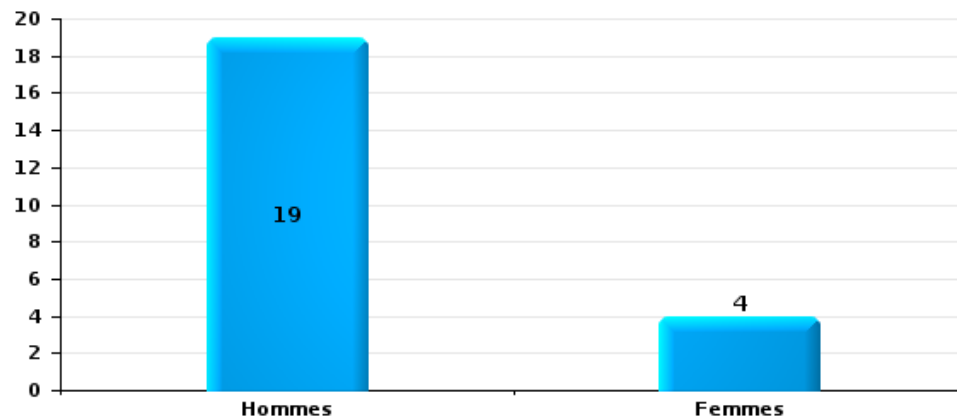
Infr. contre l'intégrité physique

Nombre de suspects-fait selon le sexe



Drogues

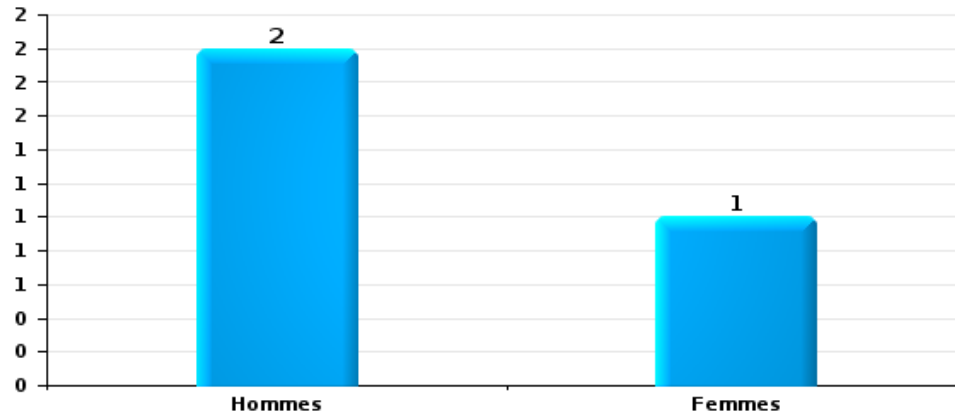
Nombre de suspects-fait selon le sexe





Fraude

Nombre de suspects-fait selon le sexe





2.2. Nombre de suspects-fait selon le sexe des suspects identifiés (TOP 5 des figures criminelles)

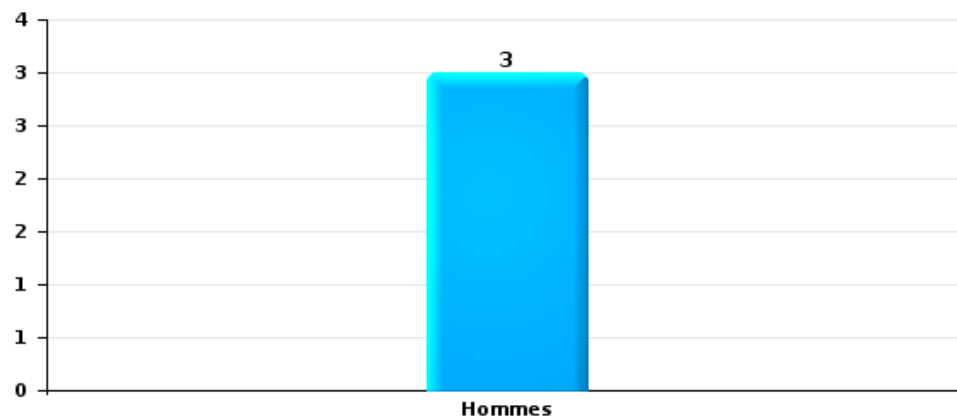
Lorsqu'un même suspect a commis plusieurs faits durant la période considérée, il est aussi comptabilisé plusieurs fois (voir également la note méthodologique)

POLITIEZONE K-L-M

2023

Cambriolage dans bâtiment (total)

Nombre de suspects-fait selon le sexe





2.3. Nombre de suspects-fait selon l'âge des suspects identifiés (TOP 5 des catégories principales)

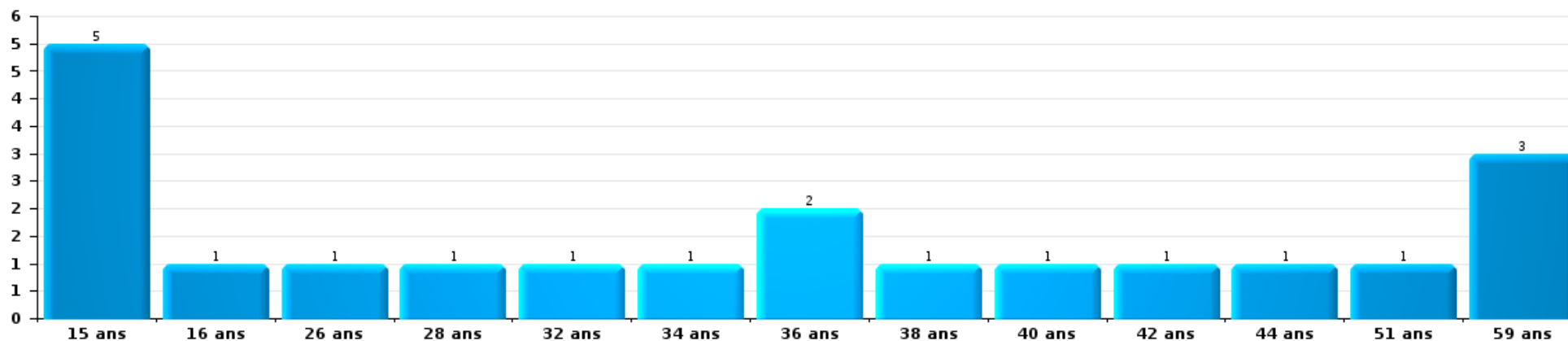
1) Lorsqu'un même suspect a commis plusieurs faits durant la période considérée, il est aussi comptabilisé plusieurs fois, qu'il ait le même âge ou non – 2) Les suspects au-dessous de 14 ans et à partir de 90 ans ne sont pas repris dans le tableau (voir également la note méthodologique)

POLITIEZONE K-L-M

2023

Vol et extorsion

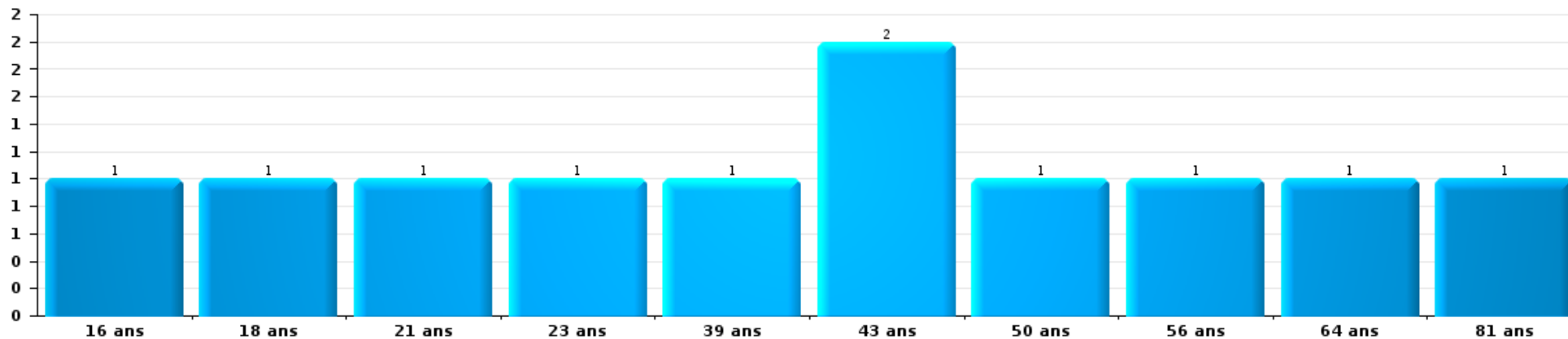
Nombre de suspects-fait par âge (chronologique)





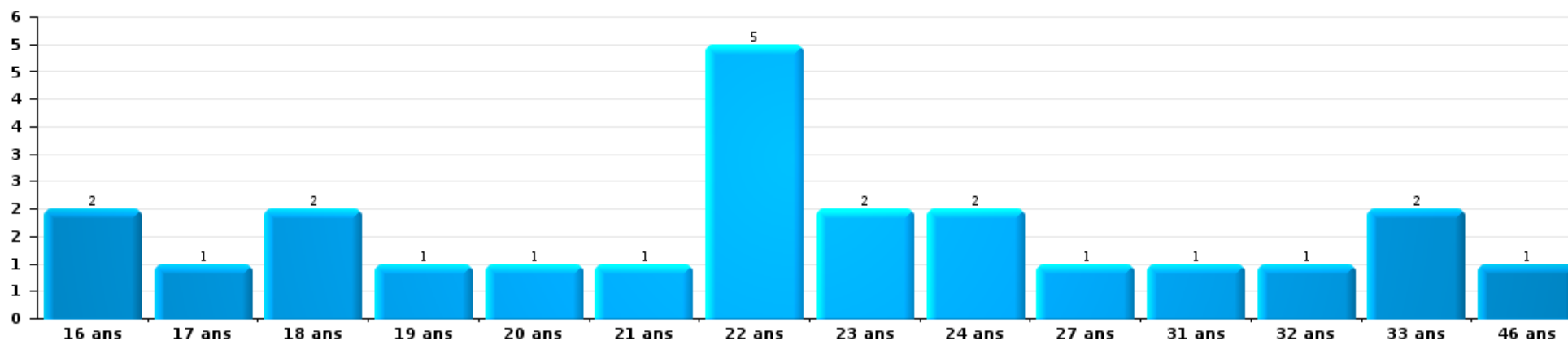
Infr. contre l'intégrité physique

Nombre de suspects-fait par âge (chronologique)



Drogues

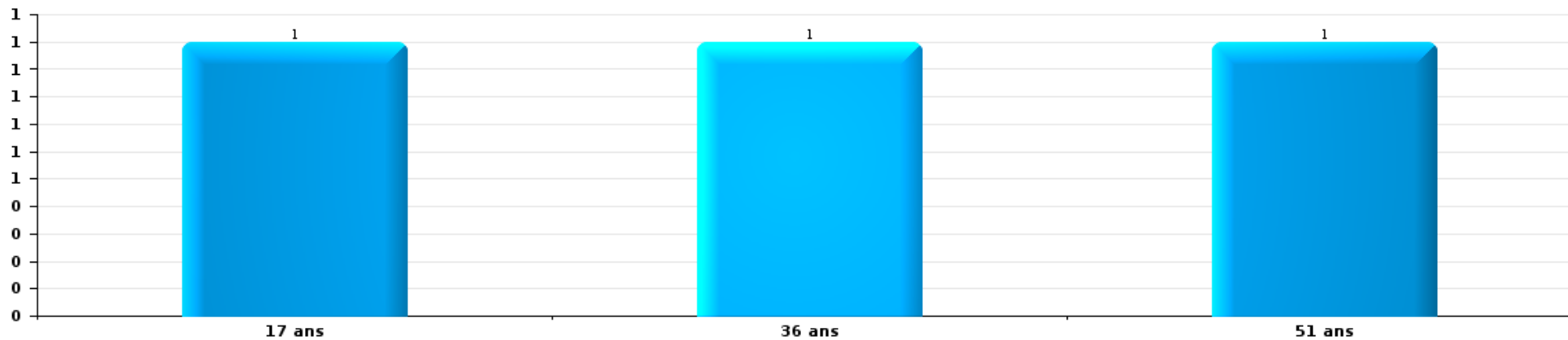
Nombre de suspects-fait par âge (chronologique)





Fraude

Nombre de suspects-fait par âge (chronologique)





2.4. Nombre de suspects-fait selon l'âge des suspects identifiés (TOP 5 des figures criminelles)

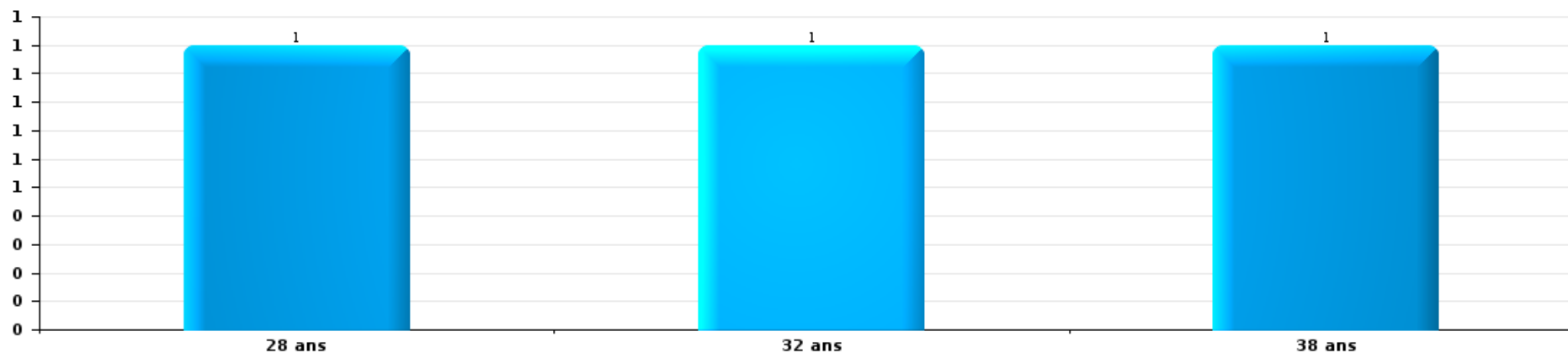
1) Lorsqu'un même suspect a commis plusieurs faits durant la période considérée, il est aussi comptabilisé plusieurs fois, qu'il ait le même âge ou non - 2) Les suspects au-dessous de 14 ans et à partir de 90 ans ne sont pas repris dans le tableau (voir également la note méthodologique)

POLITIEZONE K-L-M

2023

Cambrilage dans bâtiment (total)

Nombre de suspects-fait par âge (chronologique)



STATISTIQUES POLICIERES DE CRIMINALITE

LIEU DE PERPETRATION: ZONE DE POLICE

POLITIEZONE K-L-M

***ANNEXE I: DETAIL PAR CATEGORIE DE DELIT
CODE PENAL***



POLITIEZONE K-L-M

Infraction Code pénal

Infr. contre l'intégrité physique

			2000	2013	2014	2015	2016	2017	2018	2019	2020	2021	2022	2023	
Assassinat	Parricide (assassinat)	Tent.								1					
	Autres	Acc.								1	1		1		
		Tent.	1			1		1			1				
	Sous-total			1			1		1		2	2		1	
Meurtre	Empoisonnement (meurtre)	Acc.												1	
		Tent.						1							
	Meurtre pour faciliter le vol	Tent.									1				
	Non spécifié	Acc.	1												
	Autres	Acc.			1				1						
Tent.				1	2	1	1	1	1	1		2	1	1	
Sous-total			1	2	2	1	1	1	3	1	1	2	2	1	
Torture et maltraitance	Torture	Acc.				1									
	Traitement inhumain	Acc.			1	1		1							
	Traitement dégradant	Acc.			1										
Sous-total				2	2			1							
Coups et/ou blessures vol. en sphère familiale	Entre partenaires ou ex-partenaires	Acc.	8	38	39	33	50	44	54	61	55	51	48	14	
		Tent.									1				
	Lors d'un différend familial en général	Acc.	19												
		Tent.	2												
	Par les parents envers un mineur	Acc.		2	4	5	10	4	5	4	3	3	3	10	3
		Acc.							1						
	Envers les parents	Acc.	3	5	3	2	4	5	8	10	5	3	2		
		Tent.					1								
Envers d'autres ascendants directs ou collatéraux	Acc.		4		3	3	3	2	3	1	5	2		1	
	Acc.														
Sous-total			32	49	46	43	68	56	70	79	64	62	62	18	



Infr. contre l'intégrité physique

			2000	2013	2014	2015	2016	2017	2018	2019	2020	2021	2022	2023	
Coups et/ou blessures vol. hors sphère familiale	Bagarres (=coups réciproques)	Acc.	9	7	11	10	12	10	17	29	26	25	29	4	
	Coups envers fonctionnaire de police	Acc.		1	1		1			3	4	1	1		
		Tent.	1												
	Envers un mineur par une pers. ayant autorité	Acc.	2	2	1			1	1	1		4	2		
	Envers un mineur qualité de l'auteur inconnue	Acc.	4	5	1	2	4	2	2	6	4	5	5	1	
	Envers pers. vulnérable (qualité auteur inconnue)	Acc.						1					1		
	Coups envers personnel transport public	Acc.					2	1		1			1	1	
	Coups envers personnel autre service public	Acc.		1		1									
	Coups envers profession médicale	Acc.			1			1		2					
	Non spécifié	Acc.	52	47	44	57	73	49	42	40	43	39	46	9	
	Tent.	2			1										
	Sous-total		70	63	59	71	92	65	62	82	77	74	85	15	
Abstention coupable	Acc.				1	2			1	1		1			
	Sous-total				1	2			1	1		1			
Autres infr. volontaires. c/ l'intégrité phys.	Privation de soins à enfant ou personne vulnérable	Acc.			1										
	Délaissement d'enfant ou personne vulnérable	Acc.		1											
	Abandon d'enfant dans le besoin	Acc.	1			1	1				1				
	Administration substances nuisibles	Acc.					1		1			2			
	Entrave méchante à la circulation	Acc.	1	2	1	1	3		4		1	1	2		
	Voies de faits et violences légères	Acc.	5	2	2		2		3	2	4				
	Sous-total		7	5	4	2	7	8	8	2	6	3	2		
Infr. involontaires contre l'intégrité physique	Homicides involontaires	Acc.							1	1					
	Coups et/ou blessures involontaires	Acc.	9	2	1		1	1	1	1	1		3		
		Tent.		1											
	Administration involontaire substances nuisibles	Acc.												1	
	Abstention d'entretien enfant/personne vulnérable	Acc.	1				1							1	
	Morsure de chien	Acc.		3	4		1	2		1	4	4	1		
Non spécifié	Acc.	2													
	Sous-total		12	6	6	3	3	2	2	3	5	4	4	2	
	Total		123	125	119	120	174	126	147	170	155	146	156	36	



Infr. contre la liberté individuelle

			2000	2013	2014	2015	2016	2017	2018	2019	2020	2021	2022	2023	
Prise d'otages		Acc.	2		1	1									
		Tent.	1												
		Sous-total	3		1	1									
Enlèvement de mineur ou personne vulnérable	Enlèvement parental	Acc.			1		1	1			1	1	1		
		Tent.									1		1		
	Autre enlèvement	Acc.							1						
		Tent.				2	1	1	1	1			1	1	
	Sous-total			1		3	2	2	2	1	2	2	3		
Détenion par un particulier		Acc.		2		3	2		2	1	1	1	1		
		Sous-total		2		3	2		2	1	1	1	1		
Total			3	2	2	4	5	2	4	2	3	3	4		



Infr. contre les mœurs

			2000	2013	2014	2015	2016	2017	2018	2019	2020	2021	2022	2023
Viol n'ayant pas causé la mort	Victime < 10a	Acc.	1						1			1	1	
	Victime 10a - 14a	Acc.	2		2	1	1	1	1					
	Victime 14a - 16a	Acc.		1	1		1		1	1	1	1		
	Victime 16a - 18a	Acc.		1	1	1		1	1		1			
	Victime majeure	Acc.		2	2	1	2	5	2	1	3	2	1	
		Tent.				1		2						
		Sous-total	3	4	6	4	4	9	6	2	5	4	2	
Viol n'ayant pas causé la mort (nvCPS)	Victime < 16a	Acc.											2	1
	Victime majeure	Acc.											2	
		Tent.											1	
		Sous-total											5	1
Attentat à la pudeur avec violence / menace	Victime < 16a	Acc.	1	1		1	1	7				2		
	Victime 16a - 18a	Acc.			1				1					
	Victime majeure	Acc.	1	2	1	2	1		2	1		3		
		Sous-total	2	3	2	3	2	7	3	1		5		
Attentat à la pudeur sans violence / menace	Victime < 16a	Acc.	1	2	5	4	8	4	4		2	6	3	
		Tent.					1		1	1				
	Victime 16a - 18a	Acc.							1			1		
	Victime âge inconnu	Acc.		1	1	1	1	1	1	5	1	1		
		Tent.	1											
		Sous-total	2	3	6	5	10	5	7	6	3	8	3	
Attentat à la pudeur non spécifié		Acc.						1		1				
		Sous-total						1		1				
Atteinte intégrité sexuelle sans mort (nvCPS)	Victime 16a - 18a	Acc.											3	
	Victime majeure	Acc.											2	
		Sous-total											5	
Pornographie enfantine	Détention	Acc.				4	16	9	3	5	2	2	1	
	Distribution	Acc.		1		3	11	5	5	11	8	2		
	Accès pornographie enfantine via technologie	Acc.								1		1		
	Non spécifié	Acc.				1					1			
		Sous-total		1		8	27	14	8	17	11	5	1	
Pornographie		Acc.	1						1		2			
		Sous-total	1						1		2			



Infr. contre les mœurs

			2000	2013	2014	2015	2016	2017	2018	2019	2020	2021	2022	2023
Incitation à la débauche	Victime mineure	Acc.		2	2	2	7	2	1	1	2	4	1	
	Victime majeure	Acc.						1						
	Age victime inconnu	Acc.				1		2						
	Publicité par ICT pour débauche	Acc.									1			
	Non spécifié	Acc.					1							
	Sous-total			2	2	3	8	5	1	1	3	4	1	
Exploitation de la débauche d'autrui	Victime majeure	Acc.		1		1					2			
	Sous-total			1		1					2			
Outrage public aux bonnes mœurs	Actions (exhibitionnisme, etc.)	Acc.	10	2	6	5	6	7	7	4	1	2	2	
	Ecrits, images, objets	Acc.	2	1	1	1	4	5	1	3	2	1	2	
	Exhibitionnisme (nvCPS)	Tent.							1			1		
	Non spécifié	Acc.								1				3
	Sous-total		12	3	7	6	10	12	9	8	3	4	4	3
Voyeurisme	Observation/enregistrement de nudité ou intimité	Acc.				1		2		2	1	1	1	
	Diffusion enregistrement nudité ou intimité	Acc.					2			1		3		
	Sous-total					1	2	2		3	1	4	1	
Diffusion de contenu à caractère sexuel (nvCPS)	Victime majeure	Acc.											1	
	Sous-total												1	
Diffusion contenu sex. but méchant/lucrat. (nvCPS)	Victime majeure	Acc.											1	
	Sous-total												1	
Grooming (contact par ICT avec mineur < 16 ans)		Acc.					1	1						
	Sous-total						1	1						
	Total		20	17	23	31	64	56	35	39	30	34	24	4

FPF/DGR/DRI/BIPOL - Statistiques policières de criminalité (date de clôture: 22/09/2023)
 Les données pour les années 2001 jusqu'à 2012 ne sont plus publiées mais restent disponibles sur demande auprès du service BIPOL.
 Les données pour 2023 ne concernent que le 1er trimestre.



Infr. contre autres valeurs morales et sentiments

			2000	2013	2014	2015	2016	2017	2018	2019	2020	2021	2022	2023
Harcèlement	Harcèlement par téléphone (OLD)	Acc.	7											
		Acc.	8	30	47	36	37	38	44	48	51	58	49	15
	Sous-total	15	30	47	36	37	38	44	48	51	58	49	15	
Violation de sépulture		Acc.	1	2	1	2			1		1			
		Sous-total	1	2	1	2			1		1			
Violation du secret professionnel		Acc.		1		1	2			1		1		
		Sous-total		1		1	2			1		1		
Atteinte à l'honneur	Calomnie et diffamation	Acc.	12	11	5	8	10	9	9	11	9	13	11	3
	Déclaration calomnieuse	Acc.	1			2					1			
	Imputation calomnieuse	Acc.		1	3	2	2	1					1	
	Divulgation méchante	Acc.		1	1		1			1	1			
	Injures (Délit)	Acc.	3	9	6	3	5	7	1	8	6	9	5	1
	Non spécifié	Acc.	1											
Sous-total		17	22	15	15	18	17	10	20	17	22	17	4	
Vie privée	Violation de domicile par un particulier	Acc.	4		1	1	2	2	4	6	3	4	2	
		Tent.										1		
	Violation du secret des lettres	Acc.	1	1	2	1	5	1	2		2			1
Sous-total		5	1	3	2	7	3	6	6	6	5	5	2	1
Tapage nocturne		Acc.	23	6	8	1	3	2	5	2	2	2	3	
		Sous-total	23	6	8	1	3	2	5	2	2	2	2	3
Violation de communication par particulier		Acc.		1		1								
		Sous-total		1		1								
Abus faiblesses de personnes		Acc.						1						
		Sous-total						1						
Vie privée mœurs: publication identité victime		Acc.							1				1	
		Sous-total							1				1	
Cyberlokkig (leurre de mineur par ICT)		Acc.					3				1		1	
		Sous-total					3				1		1	
Occupation bien d'autrui (squatter)	Pénétrer / occuper / séjourner (bien non habité)	Acc.								1				
		Sous-total								1				
Total			61	63	74	58	70	61	67	78	77	88	73	20



Infr. relative au statut juridique de l'enfant

			2000	2013	2014	2015	2016	2017	2018	2019	2020	2021	2022	2023
Non-représentation d'enfants	Par les parents	Acc.	3	4	9	1	2	1	2	6	1		3	
	Par une personne qui en a la charge	Acc.			1									
		Sous-total	3	4	10	1	2	1	2	6	1		3	
		Total	3	4	10	1	2	1	2	6	1		3	



Vol et extorsion

			2000	2013	2014	2015	2016	2017	2018	2019	2020	2021	2022	2023
Vol avec circ. aggr.	Avec violence	Acc.	19	11	5	7	7	6	8	6	7	4	11	
		Tent.	3		1		2	1	3				1	
	Sans violence	Acc.	260	360	426	379	293	273	325	294	212	212	277	49
		Tent.	145	133	120	83	96	52	71	84	77	62	77	23
	Sous-total			427	504	552	469	396	333	405	387	296	278	366
Vol sans circ. aggr.	Avec violence	Acc.	2	4	4	2	4	1	4	3	3	5	1	2
		Tent.				1			1					
	Sans violence, Vol à la tire	Acc.	10	32	29	18	14	12	20	10	11	3	12	2
		Tent.								1				
	Sans violence, Vol d'usage	Acc.			3		1	2	2		3		2	
	Sans violence, Vol domestique	Acc.	9	14	15	9	6	12	11	16	7	13	5	5
	Sans violence	Acc.	456	389	392	332	360	316	352	302	223	269	259	58
Tent.		9	14	10	6	9	8	8	9	6	8	7	4	
Sous-total			486	453	453	367	395	351	397	342	253	298	286	71
Vol non spécifié		Acc.	152	2	1			2			4			
		Tent.	55											
	Sous-total			207	2	1			2		4			
Extorsion		Acc.	4	1	6	1	2	2	3	7	2	10	6	6
		Tent.	1			2	1	3	2	7	6	8	9	
	Sous-total			5	1	6	3	3	5	5	14	8	18	15
Maraudage		Acc.	1											
		Sous-total	1											
Total			1.126	960	1.012	839	794	691	807	743	561	594	667	149

FPF/DGR/DRI/BIPOL - Statistiques policières de criminalité (date de clôture: 22/09/2023)
 Les données pour les années 2001 jusqu'à 2012 ne sont plus publiées mais restent disponibles sur demande auprès du service BIPOL.
 Les données pour 2023 ne concernent que le 1er trimestre.



Fraude

			2000	2013	2014	2015	2016	2017	2018	2019	2020	2021	2022	2023
Blanchiment d'argent	Acc.			2	4	5	4	1	2	2	5	7	4	2
	Tent.												1	
	Sous-total			2	4	5	4	1	2	2	5	7	5	2
Recel	Recel simple	Acc.	4		2		3	4	2	1	5	1	3	
	Recel qualifié	Acc.	2											
	Non spécifié	Acc.	1					37						
	Sous-total		7		2		3	41	2	1	5	1	3	
Grivèlerie	Carburant / lubrifiant	Acc.	15		2	1	1			3		2		
		Tent.	1											
	Boissons et aliments	Acc.				1	1	1		1	3			
	Voiture de location	Acc.		1	1	2	1		1	2		1	1	
	Non spécifié	Acc.	2											
Sous-total		18		1	3	4	3	1	1	6	3	3	1	
Détournement et destruction frauduleuse	Cel frauduleux	Acc.	28	9	4	5	6	5	4	4	6	2	6	1
	D'argent, de papiers, etc.	Acc.				1		1						
		Tent.		1										
	D'objets saisis	Acc.			1						1			
	De biens mobiliers des époux	Acc.	2							1				
	D'héritage	Acc.		1										
	Non spécifié	Acc.	7		1			1			1			
Sous-total		37	11	6	5	7	6	5	5	5	9	2	6	1
Escoquerie	Fraude par internet	Acc.		34	38	49	38	58	71	73	122	133	116	32
		Tent.		8	7	8	2	7	12	9	11	5	7	2
	Escoquerie sans internet	Acc.		33	33	30	30	29	19	21	16	16	19	2
		Tent.		15	4	5	7	6	4	3	7		3	
	Non spécifié	Acc.	18											
		Tent.	7											
Sous-total		25	90	82	92	77	100	106	106	106	156	154	145	36
Tromperie	Marchandises vendues / travail fourni	Acc.	1	2										
		Tent.		1										
	Endossement frauduleux de factures	Acc.	3											
Sous-total		4	3											



Fraude

			2000	2013	2014	2015	2016	2017	2018	2019	2020	2021	2022	2023	
Abus de confiance et infr. apparentées	Abus de confiance	Acc.	16	20	13	8	16	22	27	25	23	17	12	4	
		Tent.											1		
	Abus des faiblesses	Acc.			1	2	1	2	2	2	2		1	1	
		Sous-total		16	20	14	10	17	24	29	27	23	18	14	4
Abus de biens sociaux	Par des sociétés	Acc.								2					
		Acc.										1			
		Acc.		1	1	1					1		1		
	Sous-total		1	1	1					2	1	1	1		
Infr. liées à l'insolvabilité	Par des tiers	Acc.									1				
		Acc.			1	2					1				
		Acc.		2											
	Sous-total		2		1	2					2				
Insolvabilité frauduleuse		Acc.			1	1									
		Sous-total			1	1									
Chèques sans provision		Acc.	6	1	1				1						
		Tent.	1												
		Sous-total	7	1	1				1						
Total			114	131	114	119	113	173	146	149	204	186	175	43	



Dégradation de la propriété

			2000	2013	2014	2015	2016	2017	2018	2019	2020	2021	2022	2023
Incendie volontaire	Dans lieu habité (de jour)	Acc.					1							
	Dans lieu habité (de nuit)	Acc.					1							
	Dans un autre lieu (de jour)	Acc.	2	1	1	1					2	2		
	Dans un autre lieu (de nuit)	Acc.	2	1	5	1		1	2	4	3		1	
	Dans un autre lieu (moment indéterminé)	Acc.	2			1								
	Non spécifié	Tent.		2										
	Acc.	4												
	Sous-total		10	4	6	3	2	1	2	4	5	2	1	1
Destruction par explosion volontaire	Dans un autre lieu (de nuit)	Acc.									1			
	Sous-total										1			
Incendie involontaire		Acc.	14	15	5	7	6	8	9	3	7	3	5	2
	Sous-total		14	15	5	7	6	8	9	3	7	3	5	2
Destruction, dénaturation, dégradation	Avec circ. aggr.	Acc.	19	1	4	1	4	1						1
	Destruction de biens agricoles	Acc.			2		1		3					
	Non spécifié	Acc.	78											
	Sous-total		97	1	6	1	5	1	3					1
Vandalisme	Sur véhicules	Acc.	72	144	138	227	87	75	92	87	94	102	81	16
		Tent.	4											
	Sur autres biens mobiliers	Acc.	105	21	26	13	10	10	14	20	13	17	20	4
	Graffitis	Acc.	1	39	11	6	4	1	2	5	6	3	14	2
	Autres détériorations sur biens immobiliers	Acc.	74	103	130	73	62	74	55	64	54	60	56	10
		Tent.	2											
	Dégradation de clôture	Acc.	9	6	9	2	3	5	10	5	8	5	5	
	Tent.	2												
	Sous-total		269	313	314	321	166	165	173	181	175	187	176	32
	Total		390	333	331	332	179	175	187	188	188	192	182	36



Infr. contre la Sécurité de l'Etat

			2000	2013	2014	2015	2016	2017	2018	2019	2020	2021	2022	2023
Sûreté intérieure de l'Etat		Acc.		1		1	1							
		Sous-total		1		1	1							
Sûreté extérieure de l'Etat		Acc.		1										
		Sous-total		1										
Terrorisme	Groupe terroriste	Acc.						1						1
		Sous-total						1						1
		Total		2		1	1	1						1



Infr. contre la sécurité publique

			2000	2013	2014	2015	2016	2017	2018	2019	2020	2021	2022	2023
Organisation criminelle	Acc.				3	1	1		1		1	1	1	
	Sous-total			3	1	1		1		1	1	1	1	
Association de malfaiteurs	Acc.	1		3	14	4	8	11	4	1	5	3	1	
	Tent.			1										
	Sous-total	1		4	14	4	8	11	4	1	5	3	1	
Evasion de prisonniers	Evasion simple	Acc.					1							
	Non-respect surveillance électronique	Acc.				1	1	1			1			
	Non spécifié	Acc.	1			1								
	Sous-total	1				3	1	1			1			
Menaces	Menace d'attentat	Acc.		1	1	1			1		3	2		
	Verbales	Acc.	76	43	42	20	25	29	19	32	30	23	16	7
		Tent.	1											
	Ecrites	Acc.	5	12	5	10	6	6	12	13	10	23	19	3
	Par gestes, emblèmes	Acc.	13	8	10	6	9	11	13	21	15	19	18	2
	Alerte à la bombe	Acc.									1		1	
		Tent.	1			1								
	Sous-total	97	64	58	38	40	46	45	66	59	67	54	12	
	Total	99	68	75	43	52	58	51	67	66	71	56	12	

FPF/DGR/DR/BIPOL - Statistiques policières de criminalité (date de clôture: 22/09/2023)
 Les données pour les années 2001 jusqu'à 2012 ne sont plus publiées mais restent disponibles sur demande auprès du service BIPOL.
 Les données pour 2023 ne concernent que le 1er trimestre.



Infr. contre l'autorité publique

			2000	2013	2014	2015	2016	2017	2018	2019	2020	2021	2022	2023
Violence c/ personnes investies autorité publique	Acc.			1				1						
	Sous-total			1				1						
Rébellion	Rébellion armée	Acc.	2	3	2	1	1			1	2			
	Rébellion non armée	Acc.	7	8	9	2	5	8	9	9	10	6	4	1
	Non spécifié	Acc.	3								1			
	Sous-total		12	11	11	3	6	8	9	10	13	6	4	1
Outrages	Acc.		9	3	2	1	2		1	4	5	4	1	
	Sous-total		9	3	2	1	2		1	4	5	4	1	
Refus de coopération (informatique et télécom)	Acc.										1			
	Sous-total										1			
Autres infractions	Bris de scellés	Acc.	2						2			1		
	Entraves exécution travaux publics	Acc.											1	
	Sous-total		2						2			1	1	
Total			23	15	13	4	8	9	12	14	19	11	6	1



Infr. contre la foi publique

			2000	2013	2014	2015	2016	2017	2018	2019	2020	2021	2022	2023
Faux en écritures	Faux en écritures	Acc.	7	24	14	7	60	10	6	8	8	7	5	1
		Tent.			1						1			
	Usage de faux en écrit. et écrit. falsifiées	Acc.	1	12	2	2	4	1	2	1	1	2	7	2
		Sous-total	8	36	17	9	64	11	8	9	10	9	12	3
Usurpation	Immixtion dans fonctions publiques	Acc.								1				
	De fonctions	Acc.	2	3	1	1	3	1	3					
	De titres	Acc.	1											
	De costumes, de décorations, etc.	Acc.							1					
	De nom	Acc.	4	4	3	10	10	9	6	7	8	13	24	7
	Non spécifié	Acc.				1	1	1						
	Sous-total	7	7	4	12	14	11	10	8	8	13	24	7	
Contrefaçon / falsification	Contrefaçon	Acc.		1	4	2		1		1		1	1	
	Falsification	Acc.					1	5	2	1	1	3		
	Non spécifié	Acc.	1											
		Sous-total	1	1	4	2	1	6	2	2	2	4	1	
Fausses monnaies	Emission	Acc.	2	8	3	3	16	6	2	5		2	7	
		Tent.					3	1	3	1			1	
	Non spécifié	Acc.	1											
		Acc.			1			1		1			2	1
		Tent.								1				
	Sous-total	3	8	4	3	19	8	5	8			2	10	1
Faux en justice	Faux témoignage	Acc.			1									
	Fausse déclarations	Acc.	1				1	1		1	1	1	1	1
	Falsification d'enregistrement	Acc.			1									
		Sous-total	1		2		1	1		1	1	1	1	1
	Total	20	52	31	26	99	37	25	28	20	29	48	12	



POLITIEZONE K-L-M

Infraction Code pénal

Infr. contre la famille

		2000	2013	2014	2015	2016	2017	2018	2019	2020	2021	2022	2023
Bigamie	Acc.					1							
	Sous-total					1							
Abandon de famille	Acc.	2	1										
	Sous-total	2	1										
Refus du droit aux relations personnelles	Acc.	52	35	26	15	34	36	29	46	36	38	42	4
	Sous-total	52	35	26	15	34	36	29	46	36	38	42	4
Non-acquittement pension alimentaire	Acc.	15	9	5	8	2	3	5	7	2	2	1	
	Sous-total	15	9	5	8	2	3	5	7	2	2	1	
Mariage forcé	Acc.		1										
	Sous-total		1										
Total		69	46	31	23	37	39	34	53	38	40	43	4

Criminalité informatique

		2000	2013	2014	2015	2016	2017	2018	2019	2020	2021	2022	2023
Hacking	Acc.		7	4	4	6	5	5	8	18	10	21	4
	Tent.				1			2	1	2			
	Sous-total		7	4	5	6	5	7	9	20	10	21	4
Faux en informatique	Acc.				3	2	2	1	2	5	16	31	2
	Tent.											2	
	Sous-total				3	2	2	1	2	5	16	33	2
Fraude informatique	Acc.		18	17	12	19	25	29	66	141	132	177	45
	Tent.		4	2	1		1	1	6	18	11	8	2
	Sous-total		22	19	13	19	26	30	72	159	143	185	47
Sabotage	Acc.		2						2		1	10	2
	Tent.							1					
	Sous-total		2					1	2		1	10	2
Total			31	23	21	27	33	39	85	184	170	249	55



Exercice illégal de l'autorité publique

		2000	2013	2014	2015	2016	2017	2018	2019	2020	2021	2022	2023
Usurpation de pouvoir	Acc.							1					
	Sous-total							1					
Corruption publique	Acc.						1						
	Sous-total						1						
	Total						1	1					

Marchand de sommeil

		2000	2013	2014	2015	2016	2017	2018	2019	2020	2021	2022	2023
Sans circ. aggr.	Acc.							1					
	Sous-total							1					
	Total							1					

Traite des êtres humains

		2000	2013	2014	2015	2016	2017	2018	2019	2020	2021	2022	2023
Exploitation sexuelle	Acc.					1							
	Sous-total					1							
Exploitation économique	Acc.		1	1		1		1					
	Sous-total		1	1		1		1					
	Total		1	1		2		1					

Provocation crime ou délits

		2000	2013	2014	2015	2016	2017	2018	2019	2020	2021	2022	2023
Provocation délits	Acc.											1	
	Sous-total											1	
	Total											1	



Contravention Code pénal

		2000	2013	2014	2015	2016	2017	2018	2019	2020	2021	2022	2023
Injures (Contravention)	Acc.	10											
	Sous-total	10											
Destruction d'animaux (Contravention)	Acc.	3											
	Sous-total	3											
Autres contraventions CP	Acc.	17	1	1	1	1		1					
	Sous-total	17	1	1	1	1		1					
Total		30	1	1	1	1		1					

STATISTIQUES POLICIERES DE CRIMINALITE

LIEU DE PERPETRATION: ZONE DE POLICE

POLITIEZONE K-L-M

***ANNEXE II: DETAIL PAR CATEGORIE DE DELIT
LOIS SPECIALES***



POLITIEZONE K-L-M

Infraction Lois spéciales

Drogues			2000	2013	2014	2015	2016	2017	2018	2019	2020	2021	2022	2023	
Détention		Acc.	47	63	66	49	60	53	86	69	83	66	74	24	
		Tent.	1												
		Sous-total	48	63	66	49	60	53	86	69	83	66	74	24	
Usage	Usage en groupe	Acc.	24												
		Tent.	4												
	Usage individuel	Acc.	49												
		Faciliter l'usage	Acc.		1	1		2							
		Incitation à l'usage	Acc.	1											
		Désordre, scandale ou danger dans un espace public	Acc.									3			
Non spécifié	Acc.	1													
	Sous-total	79	1	1		2					3				
Importation et exportation		Acc.	10	2	9	4	4		1	1				3	
		Sous-total	10	2	9	4	4		1	1				3	
Fabrication		Acc.		4	6	3	5	6			4	7	2		
		Sous-total		4	6	3	5	6			4	7	2		
Commerce		Acc.	22	7	6	10	6	2	9	12	11	9	14	2	
		Sous-total	22	7	6	10	6	2	9	12	11	9	14	2	
Autres		Acc.	2	2	3	3	1	1		1				2	
		Sous-total	2	2	3	3	1	1		1				2	
	Total	161	79	91	69	78	62	96	83	101	82	93	28		

FPF/DGR/DRI/BIPOL - Statistiques policières de criminalité (date de clôture: 22/09/2023)
 Les données pour les années 2001 jusqu'à 2012 ne sont plus publiées mais restent disponibles sur demande auprès du service BIPOL.
 Les données pour 2023 ne concernent que le 1er trimestre.



Législation sur les étrangers			2000	2013	2014	2015	2016	2017	2018	2019	2020	2021	2022	2023
Transmigration illégale	Mariages simulés/blancs sans récompense/contrainte	Acc.								1			1	
	Cohab. légale de complais. sans récompense/contr.	Acc.				1								
	Accès au territoire	Acc.	3	3		3	1	5	3	18	1	10	3	
	Séjour	Acc.	11	12	6	5	12	16	46	47	22	16	22	8
	Éloignement	Acc.										1		
	Pas de port de documents d'identité ou de voyage	Acc.						1	1				1	
	Inscription au registre des étrangers	Acc.	1	14	26	9	6	6	13	17	10	9	7	5
	Sous-total		15	29	32	17	20	28	63	83	33	36	34	13
Trafic d'êtres humains	Acc.												1	
	Sous-total												1	
Aide au séjour illégal	Acc.		1	1	1									
	Sous-total		1	1	1									
Non spécifié	Acc.							2						
	Sous-total							2						
Autres	Acc.			2	1									
	Sous-total			2	1									
	Total		15	30	35	19	20	30	63	83	33	36	35	13



Environnement			2000	2013	2014	2015	2016	2017	2018	2019	2020	2021	2022	2023
Déchets	Déchets par professionnel	Acc.		1		2	1	3			4	2	3	
	Déchets par particulier	Acc.		8	9	16	20	5	4	11	3	7	10	
	Déchets par personne indéterminée	Acc.	31											
		Tent.	1											
	Non spécifié	Acc.	3											
	Sous-total		35	9	9	18	21	8	4	11	7	9	13	
Feux d'artifice		Acc.									1			
	Sous-total										1			
Autres que déchets	Urbanisme	Acc.	35	16	5	12	6	10	7	11	6	8	17	5
	Permis d'environnement	Acc.									1			
	Bruit	Acc.	6					1		1				
	Pollution de l'eau	Acc.	11	1	1	1		1			1	2		
	Pollution de l'air	Acc.	1		1					2				
	Pollution du sol	Acc.				1		1	2				2	
	Autres nuisances en matière d'environnement	Acc.	21			1		1					1	
	Sous-total		74	17	7	15	6	14	9	14	8	13	17	5
Biodiversité / Faune et flore	Bien-être animal	Acc.	7	6		3	2	4	4	2	4	6	5	
	Protection de la nature	Acc.	2			1	1			1				
	Destruction d'animaux	Acc.	3	1	1		1	1		2	2	2	1	
		Tent.									2	1	1	
	Sous-total		12	7	1	4	4	5	4	5	8	9	7	
Non spécifié		Acc.	1											
	Sous-total		1											
	Total		122	33	17	37	31	27	17	30	24	31	37	5



Armes et explosifs			2000	2013	2014	2015	2016	2017	2018	2019	2020	2021	2022	2023
Détention illégale	Arme à feu	Acc.		12	23	13	31	11	8	27	15	11	11	3
		Tent.					1							
	Arme blanche ou non à feu	Acc.		3	3	3	6	3	6	7	5	6	5	
	Munition	Acc.		1	2		1	1	1	2	4	3	3	1
	Pièces/accessoires	Acc.					1							
	Non spécifié	Acc.	9											
		Sous-total	9	16	28	16	40	15	15	36	24	20	19	4
Port / transport illégal	Arme à feu	Acc.		1					2	1	1	1	1	1
	Arme blanche ou non à feu	Acc.		4	7	6	5	2	1	10	8	13	4	2
	Non spécifié	Acc.	14											
		Sous-total	14	5	7	6	5	2	3	11	9	14	5	3
Commerce illégal	Arme à feu	Acc.										1		
		Sous-total										1		
Fabrication / réparation illégale	Arme blanche ou non à feu	Acc.				1								
		Sous-total				1								
Explosifs		Acc.											2	
		Sous-total											2	
Autre	Numéro de série	Acc.				1								
	Stockage	Acc.			1									
	Défaut signalement vol ou perte	Acc.								1				
	Non spécifié	Acc.	2											
		Sous-total	2		1		1			1				
		Total	25	21	36	22	47	17	18	48	33	35	26	7



Protection de la personne			2000	2013	2014	2015	2016	2017	2018	2019	2020	2021	2022	2023
Discrimination	Racisme et xénophobie	Acc.	1	1	2	1	1	5		4	7	5		1
	Fondée sur son orientation sexuelle (homophobie)	Acc.			1									
	Fondée sur conviction religieuse ou philosophique	Acc.								1				
	Autre discrimination	Acc.				1				1	1			
	Sous-total		1	1	3	2	1	5		6	8	5		1
Négationnisme et révisionnisme	Révisionnisme	Acc.										1		
	Sous-total											1		
Protection de la vie privée		Acc.	11	1	2		2	2						
	Sous-total		11	1	2		2	2						
Droit à l'image		Acc.			1	1	2	2	1	2	2	5	11	
	Sous-total				1	1	2	2	1	2	2	5	11	
Interdiction temporaire de résidence		Acc.			1		1						1	
	Sous-total				1		1						1	
Autres		Acc.	2	1										
	Sous-total		2	1										
	Total		14	3	7	3	6	9	1	8	10	12	11	1



POLITIEZONE K-L-M

Infraction Lois spéciales

Hormones et dopage

		2000	2013	2014	2015	2016	2017	2018	2019	2020	2021	2022	2023
Détention	Acc.		1			2			1	1	1		
	Sous-total		1			2			1	1	1		
Usage	Acc.	1											
	Sous-total	1											
	Total	1	1			2			1	1	1		

Loi du football

		2000	2013	2014	2015	2016	2017	2018	2019	2020	2021	2022	2023
Inciter à la haine ou à l'empotement	Acc.										1		
	Sous-total										1		
Vente irrégulière de tickets	Acc.				3								
	Sous-total				3								
	Total				3						1		

Sécurité privée

		2000	2013	2014	2015	2016	2017	2018	2019	2020	2021	2022	2023
Entreprises de gardiennage / de sécurité	Acc.					1							
	Sous-total					1							
	Total					1							



Protection de la jeunesse

		2000	2013	2014	2015	2016	2017	2018	2019	2020	2021	2022	2023
Législation sur l'obligation scolaire	Acc.	1	1	1		2	1	2				1	
	Sous-total	1	1	1		2	1	2				1	
Législation sur les dancings	Acc.	1											
	Sous-total	1											
Législation sur la protection de la jeunesse	Acc.	1	27	20	27	60	65	121	150	169	174	178	56
	Sous-total	1	27	20	27	60	65	121	150	169	174	178	56
Non spécifié	Acc.			1									
	Sous-total			1									
	Total	3	28	22	27	62	66	123	150	169	174	179	56

Code pénal social

		2000	2013	2014	2015	2016	2017	2018	2019	2020	2021	2022	2023
Harcèlement au travail	Acc.		3	1	2		1			1			
	Sous-total		3	1	2		1			1			
Mise en danger du travailleur	Acc.									1			
	Sous-total									1			
Travail illégal	Acc.	3	1	2									
	Sous-total	3	1	2									
Fraude sociale aux cotisations (travail au noir)	Acc.		2	2		3		2	2				
	Sous-total		2	2		3		2	2				
Documents sociaux	Acc.								1				
	Sous-total								1				
Sécurité sociale	Acc.							1					
	Sous-total							1					
Infr. contre foi publique en droit pénal social	Acc.		1		1						1	2	
	Sous-total		1		1						1	2	
Escroquerie en droit pénal social	Acc.			4	1		1	1	1				
	Sous-total			4	1		1	1	1				
Autres	Acc.					1	1						1
	Sous-total					1	1						1
	Total	3	7	9	4	4	3	4	4	2	1	2	1



Ivresse et alcool

		2000	2013	2014	2015	2016	2017	2018	2019	2020	2021	2022	2023
Ivresse publique	Acc.	4	13	15	9	15	9	19	30	32	41	25	7
	Sous-total	4	13	15	9	15	9	19	30	32	41	25	7
Heure de fermeture d'établiss. hôteliers	Acc.	2			1	2	1						
	Sous-total	2			1	2	1						
Servir de l'alcool à une personne ivre	Acc.									2			
	Sous-total									2			
	Total	6	13	15	10	17	10	19	30	34	41	25	7

Législation sur les élections

		2000	2013	2014	2015	2016	2017	2018	2019	2020	2021	2022	2023
	Acc.	2											
	Sous-total	2											
	Total	2											

Registre de population

		2000	2013	2014	2015	2016	2017	2018	2019	2020	2021	2022	2023
	Acc.	31	71	89	80	72	52	59	105	58	63	51	12
	Tent.	2											
	Sous-total	33	71	89	80	72	52	59	105	58	63	51	12
	Total	33	71	89	80	72	52	59	105	58	63	51	12

Carte d'identité

		2000	2013	2014	2015	2016	2017	2018	2019	2020	2021	2022	2023
Pas en possession	Acc.	2		1						2	10	2	
	Sous-total	2		1						2	10	2	
Non spécifié	Acc.								1				4
	Sous-total								1				4
Autres	Acc.	6									1		
	Sous-total	6									1		
	Total	8		1					1	2	11	6	



Santé publique

		2000	2013	2014	2015	2016	2017	2018	2019	2020	2021	2022	2023
Art de guérir, art infirmier, etc.	Acc.	1											
	Sous-total	1											
Politique de la santé	Acc.									2			
	Sous-total									2			
Interdiction de fumer	Acc.		2	3	1								
	Sous-total		2	3	1								
Législation médicaments	Acc.		1										
	Sous-total		1										
Vente de tabac	Acc.										1		
	Sous-total										1		
Denrées alimentaires	Acc.	1		1									
	Sous-total	1		1									
Refus ou négligence respect mesures	Acc.									513	346		
	Sous-total									513	346		
Autres	Acc.		1							12			
	Sous-total		1							12			
	Total	2	4	4	1					527	347		



Travail

		2000	2013	2014	2015	2016	2017	2018	2019	2020	2021	2022	2023
Règlement général protection du travail	Acc.	5	2		2	1		1		1			
	Sous-total	5	2		2	1		1		1			
Commerce ambulant	Acc.	1		2					1				
	Sous-total	1		2					1				
Rémunération profession réglementée	Acc.	1											
	Sous-total	1											
Infractions mesure interdiction professionnelle	Acc.		1		1			1					
	Sous-total		1		1			1					
Fraude sociale aux cotisations (travail au noir)	Acc.	4	1										
	Sous-total	4	1										
Non spécifié	Acc.										1		
	Sous-total										1		
Autres	Acc.	5		1									
	Sous-total	5		1									
	Total	16	4	3	3	1		2	1	1	1		

Protection des revenus publics

		2000	2013	2014	2015	2016	2017	2018	2019	2020	2021	2022	2023
Douane et accises	Acc.							2					
	Sous-total							2					
Taxe de circulation / TMC	Acc.		1						1				
	Sous-total		1						1				
Fraude sociale aux allocations	Acc.						1						
	Sous-total						1						
Fraude TVA	Acc.		1							1			
	Sous-total		1							1			
Fraude fiscale - impôts sur le revenu	Acc.	1		2		1			2	2			
	Sous-total	1		2		1			2	2			
Non spécifié	Acc.	1	11	14	3	4	11	10	4				1
	Sous-total	1	11	14	3	4	11	10	4				1
	Total	2	13	16	3	5	12	12	7	3		1	



Législation économique

		2000	2013	2014	2015	2016	2017	2018	2019	2020	2021	2022	2023
Sociétés	Acc.		2			2			1				
	Sous-total		2			2			1				
Instruments financiers	Acc.	1											
	Sous-total	1											
Autres	Acc.									1			
	Sous-total									1			
	Total	1	2			2			1	1			

Pratiques commerciales

		2000	2013	2014	2015	2016	2017	2018	2019	2020	2021	2022	2023
Registre de commerce	Acc.			1									3
	Sous-total			1									3
Autres	Acc.	2		1									
	Sous-total	2		1									
	Total	2		2									3



Autres lois spéciales

		2000	2013	2014	2015	2016	2017	2018	2019	2020	2021	2022	2023
Transport	Acc.			1				1		2	2		
	Sous-total			1				1		2	2		
Loteries et jeux de hasard	Acc.	1											
	Sous-total	1											
Infr. dans le secteur audiovisuel	Acc.	2											
	Sous-total	2											
Dégradation involontaire câbles télécommunication	Acc.			2	12	15	13	11	14	10	15	10	10
	Sous-total			2	12	15	13	11	14	10	15	10	10
Infractions Loi police chemins de fer	Acc.				1	13	2	1	1	1	1	4	
	Sous-total				1	13	2	1	1	1	1	4	
Moyens de communications électroniques	Acc.											1	
	Sous-total											1	
Autres	Acc.	14		1				1		15	5	1	
	Sous-total	14		1				1		15	5	1	
	Total	17		4	13	28	15	14	15	28	23	16	10

STATISTIQUES POLICIERES DE CRIMINALITE

LIEU DE PERPETRATION: ZONE DE POLICE

POLITIEZONE K-L-M

***ANNEXE III: DETAIL
FIGURES CRIMINELLES / PHENOMENES***



POLITIEZONE K-L-M

FC Vol moyen de transport

		2000	2013	2014	2015	2016	2017	2018	2019	2020	2021	2022	2023
Vol de voiture	Acc.	59	20	19	16	18	16	21	13	19	11	7	
	Tent.	24	5	1	1			3		5	1		
	Total	83	25	20	17	18	16	24	13	24	12	7	
Vol de moto	Acc.	5		1	2	2	2	2	2	1	1	1	
	Tent.	1									1		
	Total	6		1	2	2	2	2	2	1	2	1	
Carjacking	Acc.	7			1			1	3	1	1		
	Tent.	2											
	Total	9			1			1	3	1	1		
Homejacking	Acc.	7		1		1							
	Tent.												
	Total	7		1		1							
Vol dans les garages	Acc.	2	8	2	3	4		4		1	1	1	
	Tent.												
	Total	2	8	2	3	4		4		1	1	1	
Vol de vélomoteur	Acc.	30	3	4	3	7	4	1	6	4	3	3	1
	Tent.			1									
	Total	30	3	5	3	7	4	1	6	4	3	3	1
Vol de vélo	Acc.	125	103	114	111	148	114	162	151	69	71	95	17
	Tent.			1	1		2	1			1	1	
	Total	125	103	115	112	148	116	163	151	69	72	96	17



FC Cambriolage

		2000	2013	2014	2015	2016	2017	2018	2019	2020	2021	2022	2023
Cambriolage dans habitation	Acc.	180	180	185	206	169	127	138	139	102	98	164	33
	Tent.	127	88	67	49	61	26	48	49	53	36	57	17
	Total	307	268	252	255	230	153	186	188	155	134	221	50
Cambriolage ds entreprise ou commerce	Acc.	51	52	70	29	16	11	34	22	16	20	20	1
	Tent.	19	15	17	15	15	7	7	8	1	7	4	
	Total	70	67	87	44	31	18	41	30	17	27	24	1
Cambriolage ds service public ou bâtiment administ	Acc.	14	12	25	16	12	8	10	4	6	3	14	1
	Tent.	3		9	2	3	2	1	3	2	1		
	Total	17	12	34	18	15	10	11	7	8	4	14	1
Vol au béliér	Acc.			1								1	
	Tent.	1			1								
	Total	1		1	1							1	
Cambriolage dans bâtiment (total)	Acc.	244	243	280	251	197	146	182	165	124	119	198	35
	Tent.	149	102	93	66	79	35	56	60	56	44	61	17
	Total	393	345	373	317	276	181	238	225	180	163	259	52

FC Vol autre

		2000	2013	2014	2015	2016	2017	2018	2019	2020	2021	2022	2023
Vol à main armée	Acc.	25	6	3	6		4	1	2	3	3	5	1
	Tent.	2	2	1	1		1	1					
	Total	27	8	4	7		5	2	2	3	3	5	1
Vol avec violence sans arme	Acc.	15	11	12	5	13	6	15	13	9	18	17	7
	Tent.	3			2	2	4	2	9	5	7	11	
	Total	18	11	12	7	15	10	17	22	14	25	28	7
Vol dans ou sur un véhicule	Acc.	155	107	128	125	80	117	92	92	62	83	61	13
	Tent.	27	15	18	13	16	11	3	13	8	7	5	3
	Total	182	122	146	138	96	128	95	105	70	90	66	16
Sacjacking dans une voiture	Acc.										1	1	
	Total										1	1	
Vol d'armes et explosifs	Acc.	5	3	4	6	4	4	5	2	3	3	4	
	Total	5	3	4	6	4	4	5	2	3	3	4	



FC Vol autre

		2000	2013	2014	2015	2016	2017	2018	2019	2020	2021	2022	2023
Steaming	Tent.							1					
	Total							1					
Arrachage de sac à main	Acc.	1			1		1		1				
	Total	1			1		1		1				
Vol à l'arraché	Acc.	8	1	3	1	2	1	10	6	11	7	5	
	Tent.							1					
	Total	8	1	3	1	2	1	11	6	11	7	5	
Vol à la tire	Acc.	16	32	30	18	15	12	20	10	11	3	12	4
	Tent.								1				
	Total	16	32	30	18	15	12	20	11	11	3	12	4
Vol à l'étalage	Acc.	9	60	35	39	39	49	52	36	48	83	85	19
	Tent.		4	7		2	1	1		1	2	2	2
	Total	9	64	42	39	41	50	53	36	49	85	87	21
Vol par ruse	Acc.	10	8	6	4	2	1	3	3	12	10	7	1
	Tent.	2	1					1	4	1	1	5	1
	Total	12	9	6	4	2	1	4	7	13	11	12	2
Vol de métaux	Acc.		17	6	3	7	4	2	8	6	1	2	
	Tent.										1		
	Total		17	6	3	7	4	2	8	6	2	2	
Vol sur les chantiers	Acc.	4	24	26	7	17	14	16	18	20	9	7	4
	Tent.			4			2	1	2	1	1		
	Total	4	24	30	7	17	16	17	20	21	10	7	4
Home-invasion	Acc.				1		2	1		1	1		
	Total				1		2	1		1	1		
Vol d'animaux	Acc.	5	2	3	2		1	2	1	1	1		
	Total	5	2	3	2		1	2	1	1	1		
Vol de cargaison	Acc.				3			1	1				
	Tent.								1				
	Total				3			1	2				



Criminalité ICT

		2000	2013	2014	2015	2016	2017	2018	2019	2020	2021	2022	2023
Fraude de cartes de paiements	Acc.	2	8	4	5	11	15	7	21	9	19	23	8
	Tent.		1	1	1					1		1	
	Total	2	9	5	6	11	15	7	21	10	19	24	8
Phishing	Acc.		2	2		1		3	2	85	95	78	15
	Tent.								1	12	10	6	1
	Total		2	2		1		3	3	97	105	84	16
Ransomware	Acc.								1			1	2
	Tent.							1					
	Total							1	1			1	2
Shouldersurfing	Acc.							1	7		2		1
	Tent.											1	
	Total							1	7		2	1	1
Skimming	Acc.		1		1		1			1		1	2
	Tent.												
	Total		1		1		1			1		1	2



FC Autre

		2000	2013	2014	2015	2016	2017	2018	2019	2020	2021	2022	2023
Violence contre les métiers d'intérêt général	Acc.		3	2	1	3	3		6	5	2	2	1
	Tent.	1											
	Total	1	3	2	1	3	3		6	5	2	2	1
Viol collectif	Acc.											1	
	Tent.												
	Total											1	
Graffiti	Acc.	1	39	11	6	4	1	2	5	6	3	15	2
	Tent.												
	Total	1	39	11	6	4	1	2	5	6	3	15	2
Dégradation de voiture	Acc.	25	139	131	218	81	67	82	81	86	96	78	16
	Tent.		1										
	Total	25	140	131	218	81	67	82	81	86	96	78	16
Rixe au couteau	Acc.				1	2		2		3	2	2	
	Tent.			1					1			1	
	Total			1	1	2		2	1	3	2	3	



PH Violence intrafamiliale (VIF)

		2000	2013	2014	2015	2016	2017	2018	2019	2020	2021	2022	2023
VIF: physique, dans le couple	Acc.	8	39	43	35	53	44	55	64	56	51	50	14
	Tent.					1		2	1			1	
	Total	8	39	43	35	54	44	57	65	56	51	51	14
VIF: physique, envers des descendants	Acc.	1	3	8	7	13	5	7	6	4	4	12	3
	Tent.									2		1	
	Total	1	3	8	7	13	5	7	6	6	4	13	3
VIF: physique, envers d'autres membres	Acc.	22	9	10	6	10	9	10	14	7	8	6	1
	Tent.	2				1			2				
	Total	24	9	10	6	11	9	10	16	7	8	6	1
VIF: sexuelle, dans le couple	Acc.				1	7							
	Tent.												
	Total				1	7							
VIF: sexuelle, envers des descendants	Acc.	1		1	2	1	3				2		
	Tent.												
	Total	1		1	2	1	3				2		
VIF: psychique, dans le couple	Acc.	55	44	40	18	42	41	35	54	41	45	52	7
	Tent.												
	Total	55	44	40	18	42	41	35	54	41	45	52	7
VIF: psychique, envers des descendants	Acc.							4		1	1	2	1
	Tent.												
	Total							4		1	1	2	1
VIF: psychique, envers d'autres membres	Acc.			2		1	8	2		1	2		
	Tent.												
	Total			2		1	8	2		1	2		
VIF: économique, dans le couple	Acc.				2	3				3	2		
	Tent.												
	Total				2	3				3	2		
VIF: économique, envers des descendants	Acc.	5											
	Tent.												
	Total	5											
VIF: économique, envers d'autres membres	Acc.	18	11	6	8	5	3	5	8	2	3	2	
	Tent.												
	Total	18	11	6	8	5	3	5	8	2	3	2	



PH Hormones et dopage

		2000	2013	2014	2015	2016	2017	2018	2019	2020	2021	2022	2023
Dopage humain	Acc.		1			2			1	1	1		
	Total		1			2			1	1	1		
Engraissement illégal	Acc.	1						1				1	
	Total	1						1				1	

PH Drogues

		2000	2013	2014	2015	2016	2017	2018	2019	2020	2021	2022	2023
Vente de cocaïne	Acc.		1		4	1		1	4		2	3	1
	Total		1		4	1		1	4		2	3	1
Production de drogues synthétiques	Acc.									1			
	Total									1			
Vente de drogues synthétiques	Acc.	1	1		2	1						2	
	Total	1	1		2	1						2	
Production de cannabis (culture)	Acc.		1	2		2	2			2	6	1	
	Total		1	2		2	2			2	6	1	

PH Trafic d'armes

		2000	2013	2014	2015	2016	2017	2018	2019	2020	2021	2022	2023
Commerce et production d'arme à feu et mun.	Acc.					1					1		
	Total					1					1		
Commerce et production d'arme non à feu	Acc.					1							
	Total					1							



PH Traite des êtres humains

		2000	2013	2014	2015	2016	2017	2018	2019	2020	2021	2022	2023
TEH - exploitation économique	Acc.		1	1		1		1					
	Tent.												
	Total		1	1		1		1					
TEH - exploitation sexuelle	Acc.		1		1	1				2			
	Tent.												
	Total		1		1	1				2			

PH Violence dans l'espace public

		2000	2013	2014	2015	2016	2017	2018	2019	2020	2021	2022	2023
Violence physique (transport public)	Acc.	1	1	1	1	3	1	1	2	4	1	3	2
	Tent.											1	
	Total	1	1	1	1	3	1	1	2	4	1	4	2
Violence physique (voie publique)	Acc.	31	31	42	26	36	24	27	34	36	35	37	5
	Tent.	2			1	2	1	3			1		
	Total	33	31	42	27	38	25	30	34	36	36	37	5
Violence physique (autre endroit public)	Acc.	1	1		1	1	1	2	7	1	3	1	
	Tent.	1											
	Total	2	1		1	1	1	2	7	1	3	1	
Violence physique (endroit accessible au public)	Acc.	24	23	12	27	23	19	19	15	12	20	21	4
	Tent.								1				1
	Total	24	23	12	27	23	19	19	16	12	20	21	5
Violence sexuelle (transport public)	Acc.	1					1	1	1			3	
	Tent.												
	Total	1					1	1	1			3	
Violence sexuelle (voie publique)	Acc.	5	1	6	1	2	6	5	4	1	3	1	3
	Tent.	1						1	1				
	Total	6	1	6	1	2	6	6	5	1	3	1	3
Violence sexuelle (autre endroit public)	Acc.	4			1	1			1			1	
	Tent.												
	Total	4			1	1			1			1	
Violence sexuelle (endroit accessible au public)	Acc.	1	6	2	2	6	2	4	6	1	4	3	
	Tent.												
	Total	1	6	2	2	6	2	4	6	1	4	3	
Violence psychique (transport public)	Acc.	1			1	1	1	2	1	4	2		
	Tent.												
	Total	1			1	1	1	2	1	4	2		



PH Violence dans l'espace public

		2000	2013	2014	2015	2016	2017	2018	2019	2020	2021	2022	2023
Violence psychique (voie publique)	Acc.	36	21	25	15	17	13	17	31	31	36	36	6
	Total	36	21	25	15	17	13	17	31	31	36	36	6
Violence psychique (autre endroit public)	Acc.	6	3	3	1	3	2	2	6	3	2	2	1
	Total	6	3	3	1	3	2	2	6	3	2	2	1
Violence psychique (endroit accessible au public)	Acc.	17	8	6	9	13	13	9	16	16	25	15	6
	Total	17	8	6	9	13	13	9	16	16	25	15	6
Vol à main armée (voie publique)	Acc.	8	1		1		1	1	1	1	2	1	
	Tent.				1								
	Total	8	1		2		1	1	1	1	2	1	
Vol à main armée (autre endroit public)	Acc.	1											
	Total	1											
Vol à main armée (endroit accessible au public)	Acc.	5	4	2	3		1					3	
	Tent.	2		1			1	1					
	Total	7	4	3	3		2	1				3	
Vol avec violence sans arme (transport public)	Acc.					1							
	Total					1							
Vol avec violence sans arme (voie publique)	Acc.	5	3	3	2	4	1	10	5	1	3	3	
	Tent.	2				1	1	1	1	1		1	
	Total	7	3	3	2	5	2	11	6	2	3	4	
Vol avec violence sans arme (autre endroit public)	Acc.							1			1	1	
	Total							1			1	1	
Vol avec violence sans arme (endr. acces. au pub.)	Acc.	8	3	3	1		1	1	2	5	1	4	1
	Tent.								1			1	
	Total	8	3	3	1		1	1	3	5	1	5	1



PH Autre

		2000	2013	2014	2015	2016	2017	2018	2019	2020	2021	2022	2023
Faux policiers	Acc.		1					1					
	Total		1					1					
Terrorisme, extrémisme et radicalisme	Acc.		1			1	1			1		1	1
	Total		1			1	1			1		1	1
Cyberharcèlement	Acc.	7	6	15	22	13	10	12	18	36	40	33	12
	Total	7	6	15	22	13	10	12	18	36	40	33	12
Fraude à l'identité	Acc.	4	6	6	11	10	14	10	10	21	29	40	9
	Tent.		2	1	1					4	1	1	
	Total	4	8	7	12	10	14	10	10	25	30	41	9

STATISTIQUES POLICIERES DE CRIMINALITE

LIEU DE PERPETRATION: ZONE DE POLICE

POLITIEZONE K-L-M

***ANNEXE IV: FAITS ENREGISTRES
NON CRIMINELS***



POLITIEZONE K-L-M

Faits non criminels

Maladies / Décès / Disparition

	2000	2013	2014	2015	2016	2017	2018	2019	2020	2021	2022	2023
Suicide	9	11	10	7	4	4	12	5	2	4	1	
Personne malade	9	7	13	13	10	12	13	20	17	17	8	3
Décès suspect	4	6	2	3	10	4	7	8	8	11	10	1
Décès naturel	3	3	2	1				1			1	
Disparition (personne disparue)	16	5	9	9	6	15	11	12	7	9	10	4
Accident (sauf roulage)	5	7	5	4	3	4	3	1	5	6	4	1
Cadavre non identifié		1										
Sécurité des travailleurs (accident du travail)												1
Autres	2											
Total	48	40	41	37	33	39	46	47	39	47	34	10

Appels

	2000	2013	2014	2015	2016	2017	2018	2019	2020	2021	2022	2023
Alarme	9											
Appels	6				2	2		1	1	2	1	
Total	15				2	2		1	1	2	1	

Problèmes sociaux

	2000	2013	2014	2015	2016	2017	2018	2019	2020	2021	2022	2023
Différends familiaux	64	9	15	5	4	11	7	1	1	3	3	
Différend (pas de coups)	20	3	8	5	3	3	1	1	5	1		
Affaire civile	19	1	4			1	1		1			
Protection de la jeunesse	12	1	1	4	6	1	5	6	1	2	2	
Autres	13	1	2	6	3	4	4		1	1		
Total	128	15	30	20	16	20	18	8	9	7	5	

Catastrophes

2000	2013	2014	2015	2016	2017	2018	2019	2020	2021	2022	2023
------	------	------	------	------	------	------	------	------	------	------	------



Catastrophes

	2000	2013	2014	2015	2016	2017	2018	2019	2020	2021	2022	2023
Dégâts tempête	3	1	1	1		1		3	1			
Total	3	1	1	1		1		3	1			

Ordre public

	2000	2013	2014	2015	2016	2017	2018	2019	2020	2021	2022	2023
Troubles		2			2		1	3	5			1
Autres	1						1	2	1			
Total	1	2			2		2	5	6			1

Agissements suspects

	2000	2013	2014	2015	2016	2017	2018	2019	2020	2021	2022	2023
	113	1		1	2			2		2		1
Total	113	1		1	2			2		2		1

Objets trouvés

	2000	2013	2014	2015	2016	2017	2018	2019	2020	2021	2022	2023
	4			1	1	1	2	1			1	1
Total	4			1	1	1	2	1			1	1

Objets perdus

	2000	2013	2014	2015	2016	2017	2018	2019	2020	2021	2022	2023
	105	1.209	1.242	1.045	849	865	837	819	744	683	740	192
Total	105	1.209	1.242	1.045	849	865	837	819	744	683	740	192

Autres non-infractions

	2000	2013	2014	2015	2016	2017	2018	2019	2020	2021	2022	2023
Ordonnance de capture					3	1	1	1				
Non-respect des conditions	5	1			1	5	3	2	1		3	
Procès-verbal d'information	52	5	4	1	3	6	1	5	1	4	2	1
Notification		50	42	32	31	38	50	67	56	43	43	10
Dégradation involontaire câbles (non-télécom)		11	9	3	6	7	3	4				
Comportement lié à une radicalisation violente											1	



Autres non-infractions

	2000	2013	2014	2015	2016	2017	2018	2019	2020	2021	2022	2023
Demande signalement surveillance électronique										5	16	5
Fonction de contrôle armes	1	3						1	8	5	19	
Non spécifié						1						
Autres non infractions	13											
Total	71	70	55	36	44	58	58	80	66	57	84	16