

# ***STATISTIQUES POLICIERES DE CRIMINALITE***

---

*LIEU DE PERPETRATION: ZONE DE POLICE*

**PZ DILBEEK**

***2000 - Trimestre 1 2023***

*Police fédérale - DGRIDRIIBIPOL*

# ***STATISTIQUES POLICIERES DE CRIMINALITE***

---

***LIEU DE PERPETRATION: ZONE DE POLICE***

**PZ DILBEEK**

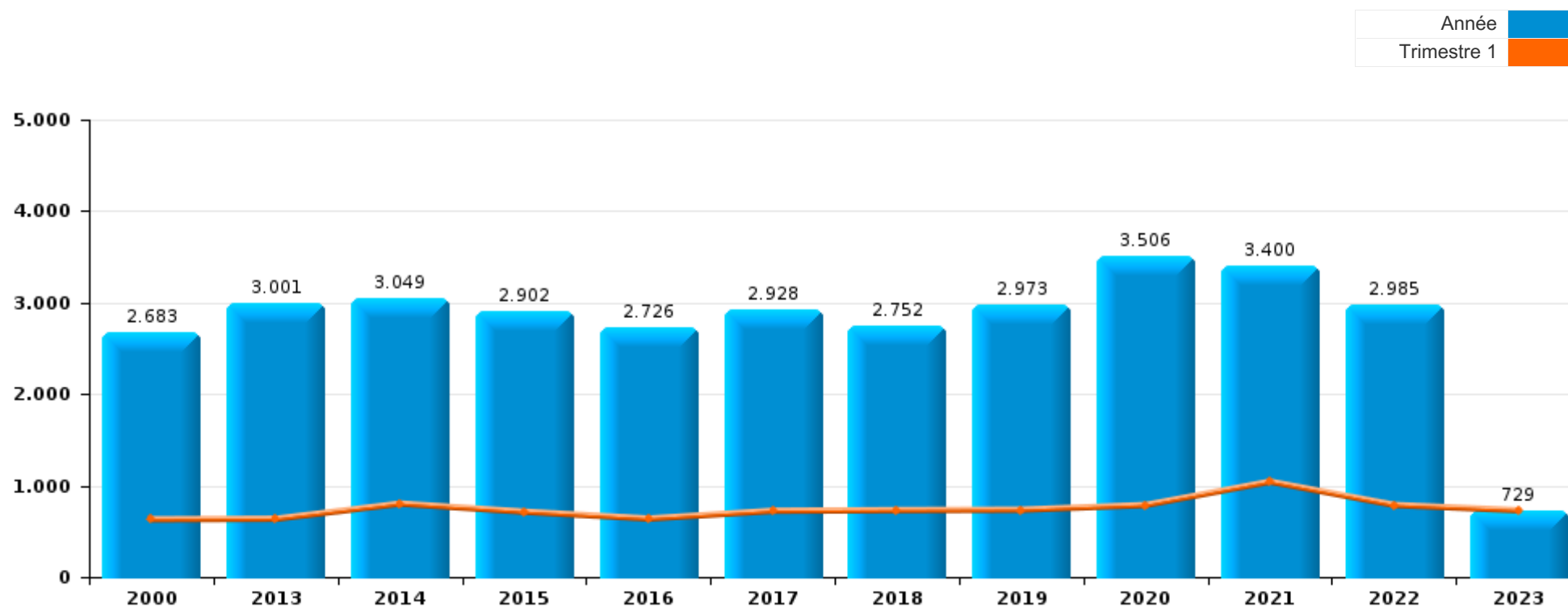
***PARTIE I : INFRACTIONS JUDICIAIRES***

## CRIMINALITE ENREGISTREE COMMISE AU NIVEAU DE LA ZONE DE POLICE



### PZ DILBEEK

	2000	2013	2014	2015	2016	2017	2018	2019	2020	2021	2022	2023
Nombre total des délits	2.683	3.001	3.049	2.902	2.726	2.928	2.752	2.973	3.506	3.400	2.985	729



FPF/DGR/DRI/BIPOL - Statistiques policières de criminalité (date de clôture: 22/09/2023)

Les données pour les années 2001 jusqu'à 2012 ne sont plus publiées mais restent disponibles sur demande auprès du service BIPOL.

Les données pour 2023 ne concernent que le 1er trimestre.



**PZ DILBEEK**

	2000	2013	2014	2015	2016	2017	2018	2019	2020	2021	2022	2023
Vol et extorsion	1.081	1.560	1.361	1.242	1.097	976	924	1.001	862	764	844	211
Fraude	268	149	151	144	147	193	214	242	285	347	325	83
Dégradation de la propriété	255	275	230	232	211	247	217	216	188	223	200	34
Législation sur les étrangers	111	134	279	261	203	238	246	274	220	247	257	57
Drogues	198	80	155	160	173	278	235	275	246	311	331	70
Infr. contre l'intégrité physique	165	169	163	158	164	181	157	157	175	154	170	39
Registre de population	36	114	167	117	109	127	125	124	107	125	110	28
Santé publique	1	1		1	3		2	2	743	485	22	
Infr. contre la sécurité publique	136	103	102	109	112	94	101	85	91	86	58	17
Infr. contre autres valeurs morales et sentiments	43	78	84	74	66	69	94	67	71	85	67	15
Protection de la jeunesse	4	29	24	67	92	97	70	110	100	93	66	25
Infr. contre la foi publique	60	70	76	57	56	75	71	66	52	66	72	33
Armes et explosifs	35	57	71	70	75	91	43	63	48	44	64	25
Criminalité informatique		36	25	44	21	31	48	57	51	54	91	19
Environnement	65	13	15	19	31	41	27	29	41	74	74	17
Ivresse et alcool	9	23	22	30	39	47	45	41	51	48	53	7
Infr. contre les mœurs	32	19	24	21	37	33	32	38	39	50	43	7
Infr. contre la famille	34	34	32	29	20	19	23	33	35	26	21	9
Code pénal social	3	7	8	11	11	23	22	35	30	47	34	7
Infr. contre l'autorité publique	32	8	14	14	30	30	19	13	22	13	21	4
Travail	11	9	8	9	3	9	6	10	8	15	14	3
Infr. contre la liberté individuelle	5	7	10	10	8	6	4	8	6	5	2	3
Protection de la personne	16	3	5	1	4	3	3	4	9	13	10	
Autres lois spéciales	17	1	2	5	1	8	6	5	4	1	6	2
Infr. relative au statut juridique de l'enfant	1	5	9	6	4	5	2	4	1	5	11	1
Contravention Code pénal	45				1	1						
Protection des revenus publics	1	3	3	2	3	4	3	6	6	3	4	
Carte d'identité	9	6		5	1		3	1	2	4		2
Pratiques commerciales	2	2					1			4	8	9
Législation économique	1	2	1	2			2	2	4	7	4	
Sécurité privée	2	3	3					1	1	1	2	
Hormones et dopage		1	2	1	1	1	2	1	1			1
Exercice illégal de l'autorité publique	5		1				1				1	1
Infr. contre la Sécurité de l'Etat			1	1	2			1	2			
Marchand de sommeil			1		1		2	1				
Traite des êtres humains						1	2	1	1			
Loi du football									3			
Provocation crime ou délits									1			
<b>Sous-total</b>	<b>2.683</b>	<b>3.001</b>	<b>3.049</b>	<b>2.902</b>	<b>2.726</b>	<b>2.928</b>	<b>2.752</b>	<b>2.973</b>	<b>3.506</b>	<b>3.400</b>	<b>2.985</b>	<b>729</b>
<b>Contravention règlement policier local</b>	<b>1</b>	<b>114</b>	<b>129</b>	<b>65</b>	<b>69</b>	<b>81</b>	<b>1.731</b>	<b>1.550</b>	<b>1.289</b>	<b>1.471</b>	<b>1.314</b>	<b>769</b>
<b>Sous-total</b>	<b>1</b>	<b>114</b>	<b>129</b>	<b>65</b>	<b>69</b>	<b>81</b>	<b>1.731</b>	<b>1.550</b>	<b>1.289</b>	<b>1.471</b>	<b>1.314</b>	<b>769</b>
<b>Total</b>	<b>2.684</b>	<b>3.115</b>	<b>3.178</b>	<b>2.967</b>	<b>2.795</b>	<b>3.009</b>	<b>4.483</b>	<b>4.523</b>	<b>4.795</b>	<b>4.871</b>	<b>4.299</b>	<b>1.498</b>

FPF/DGR/DRI/BIPOL - Statistiques policières de criminalité (date de clôture: 22/09/2023)

Les données pour les années 2001 jusqu'à 2012 ne sont plus publiées mais restent disponibles sur demande auprès du service BIPOL.

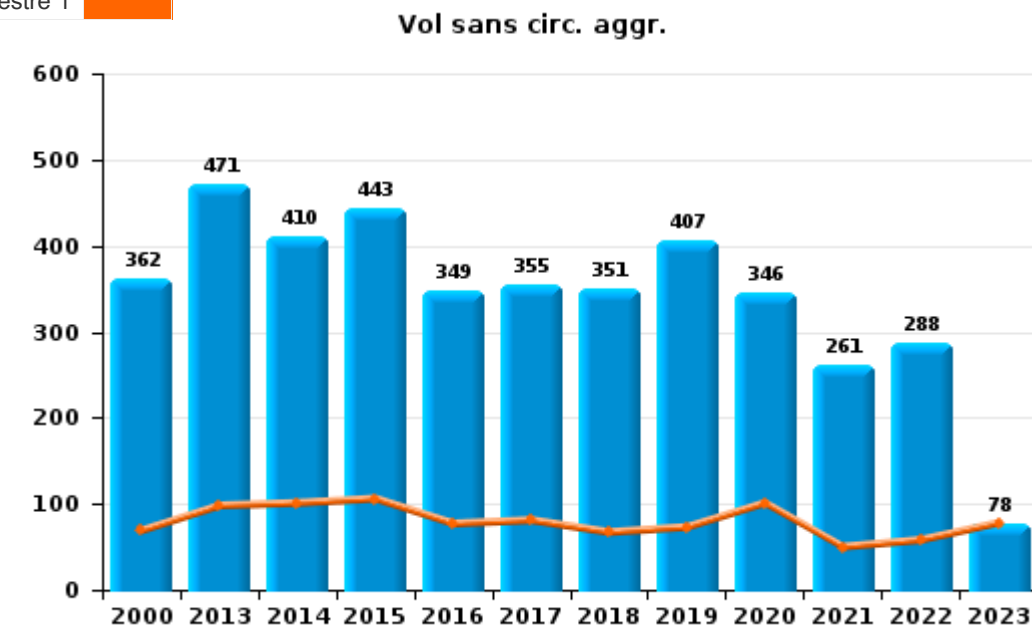
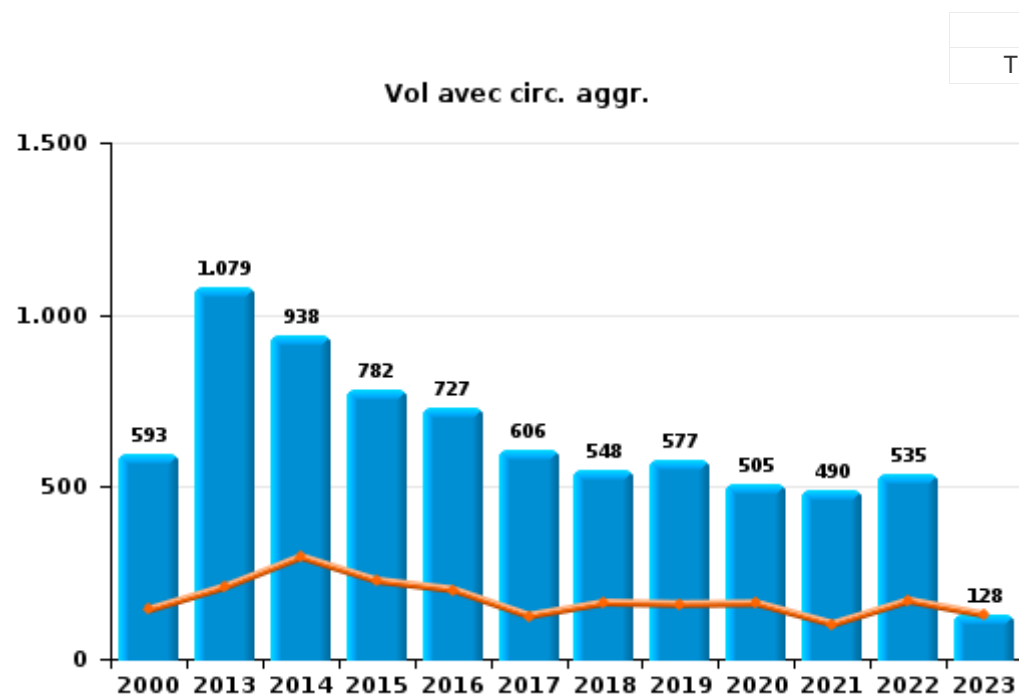
Les données pour 2023 ne concernent que le 1er trimestre.



I.1. Catégorie des infractions : Vol et extorsion (top 5 des infractions au niveau national 2022)

**PZ DILBEEK**

	2000	2013	2014	2015	2016	2017	2018	2019	2020	2021	2022	2023
<b>Vol avec circ. agr.</b>	593	1.079	938	782	727	606	548	577	505	490	535	128
<b>Vol sans circ. agr.</b>	362	471	410	443	349	355	351	407	346	261	288	78
<b>Vol non spécifié</b>	125	2	3	7	13	11	12	8	1	1	5	1
<b>Extorsion</b>	1	8	10	10	8	4	13	9	10	12	16	4
<b>Total</b>	<b>1.081</b>	<b>1.560</b>	<b>1.361</b>	<b>1.242</b>	<b>1.097</b>	<b>976</b>	<b>924</b>	<b>1.001</b>	<b>862</b>	<b>764</b>	<b>844</b>	<b>211</b>

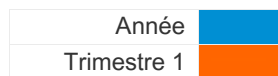




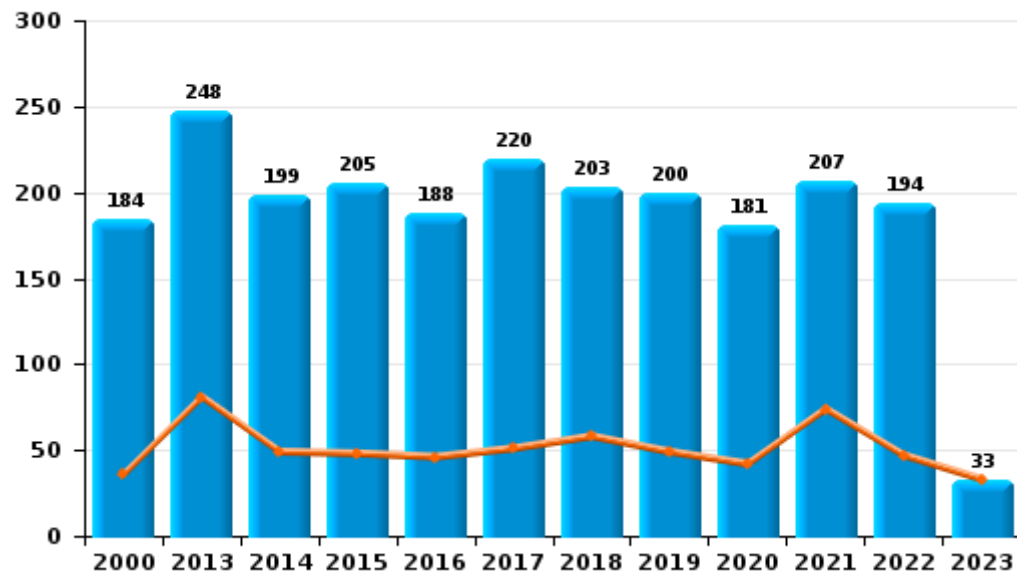
I.2. Catégorie des infractions : Dégradation de la propriété (top 5 des infractions au niveau national 2022)

**PZ DILBEEK**

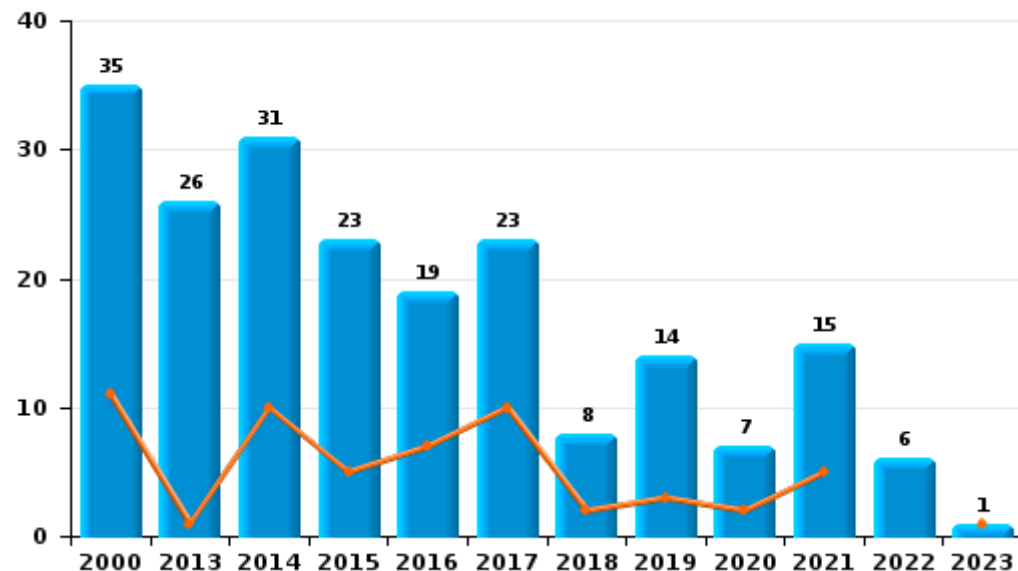
	2000	2013	2014	2015	2016	2017	2018	2019	2020	2021	2022	2023
Vandalisme	184	248	199	205	188	220	203	200	181	207	194	33
Incendie volontaire	12	13	15	16	15	17	6	10	4	12	4	
Incendie involontaire	23	13	16	7	4	6	2	4	3	3	2	1
Destruction, dénaturation, dégradation	36	1		4	4	4	6	2		1		
<b>Total</b>	<b>255</b>	<b>275</b>	<b>230</b>	<b>232</b>	<b>211</b>	<b>247</b>	<b>217</b>	<b>216</b>	<b>188</b>	<b>223</b>	<b>200</b>	<b>34</b>



Vandalisme



Incendie



FPF/DGR/DRI/BIPOL - Statistiques policières de criminalité (date de clôture: 22/09/2023)

Les données pour les années 2001 jusqu'à 2012 ne sont plus publiées mais restent disponibles sur demande auprès du service BIPOL.

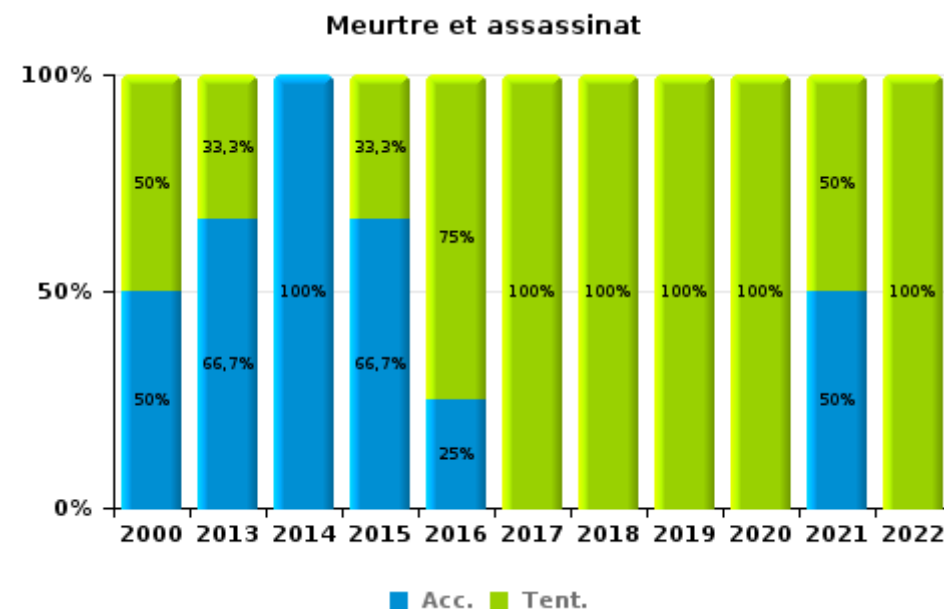
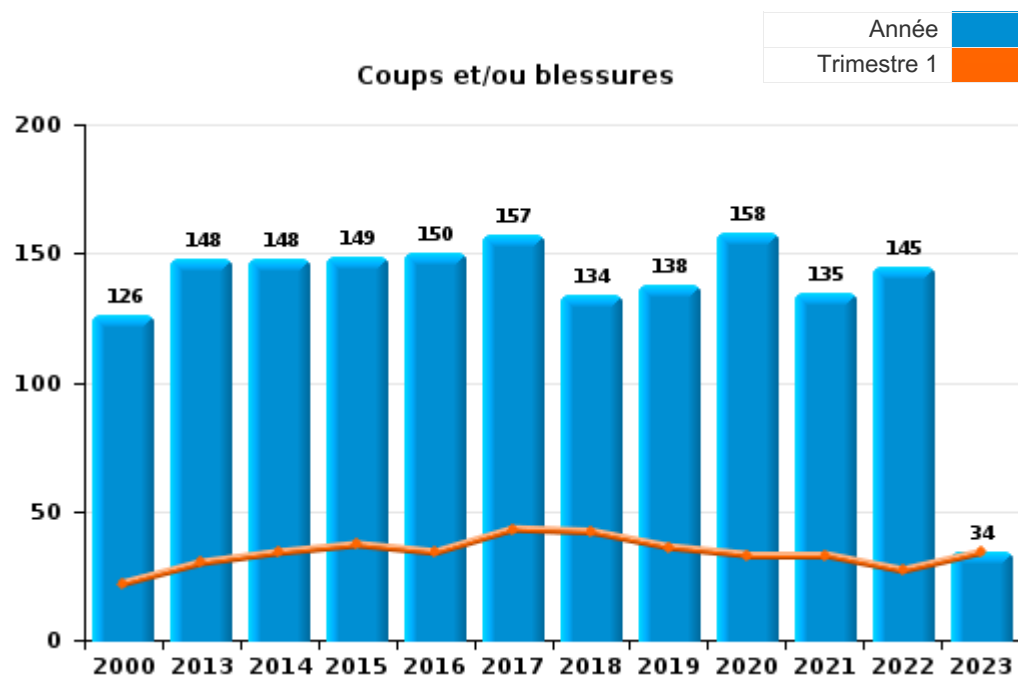
Les données pour 2023 ne concernent que le 1er trimestre.



I.3. Catégorie des infractions : Infr. contre l'intégrité physique (top 5 des infractions au niveau national 2022)

**PZ DILBEEK**

	2000	2013	2014	2015	2016	2017	2018	2019	2020	2021	2022	2023
<b>Coups et/ou blessures</b>	126	148	148	149	150	157	134	138	158	135	145	34
<b>Autres</b>	37	18	14	6	6	19	21	17	15	15	23	5
<b>Meurtre et assassinat</b>	2	3	1	3	8	5	2	2	2	4	2	
<b>Total</b>	<b>165</b>	<b>169</b>	<b>163</b>	<b>158</b>	<b>164</b>	<b>181</b>	<b>157</b>	<b>157</b>	<b>175</b>	<b>154</b>	<b>170</b>	<b>39</b>



FPF/DGR/DRI/BIPOL - Statistiques policières de criminalité (date de clôture: 22/09/2023)  
 Les données pour les années 2001 jusqu'à 2012 ne sont plus publiées mais restent disponibles sur demande auprès du service BIPOL.  
 Les données pour 2023 ne concernent que le 1er trimestre.



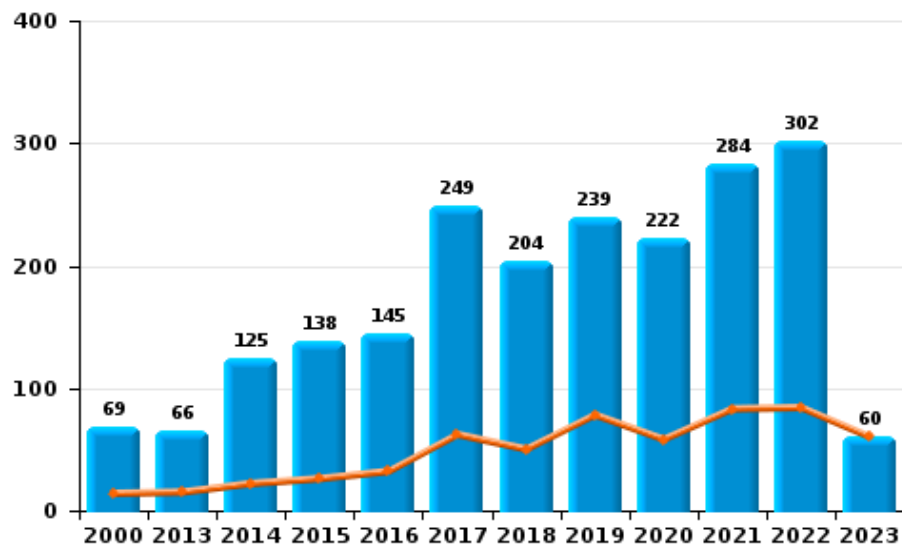
I.4. Catégorie des infractions : Drogues (top 5 des infractions au niveau national 2022)

PZ DILBEEK

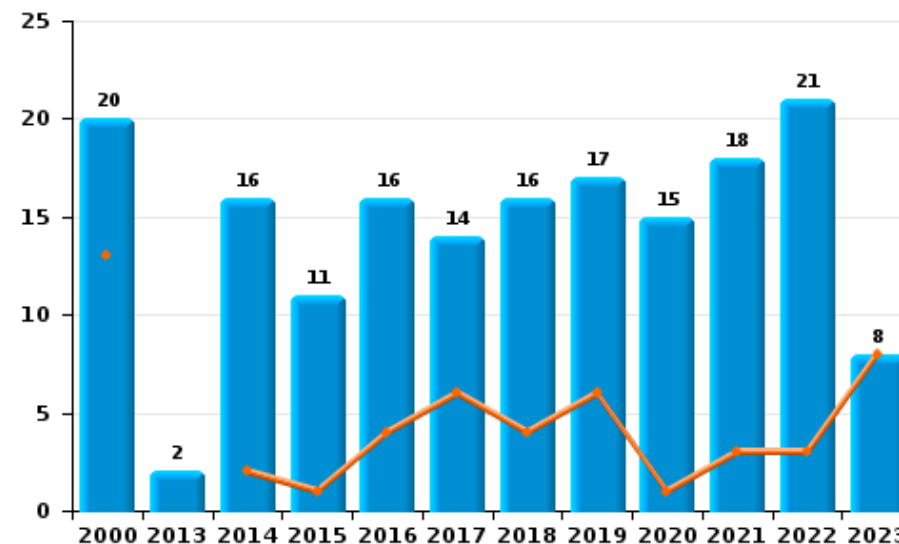
	2000	2013	2014	2015	2016	2017	2018	2019	2020	2021	2022	2023
Détention	69	66	125	138	145	249	204	239	222	284	302	60
Commerce	20	2	16	11	16	14	16	17	15	18	21	8
Usage	99	3	5	1	3	3	1	5		2		
Importation et exportation	9	2	5	6	7	7	4	2	2	3	4	
Fabrication		2	3	3	1	4	3	10	6	3	4	1
Autres	1	5	1	1	1	1	7	2	1	1		1
<b>Total</b>	<b>198</b>	<b>80</b>	<b>155</b>	<b>160</b>	<b>173</b>	<b>278</b>	<b>235</b>	<b>275</b>	<b>246</b>	<b>311</b>	<b>331</b>	<b>70</b>

Année	<span style="color: blue;">■</span>
Trimestre 1	<span style="color: orange;">■</span>

Détention



Commerce



FPF/DGR/DRI/BIPOL - Statistiques policières de criminalité (date de clôture: 22/09/2023)  
 Les données pour les années 2001 jusqu'à 2012 ne sont plus publiées mais restent disponibles sur demande auprès du service BIPOL.  
 Les données pour 2023 ne concernent que le 1er trimestre.





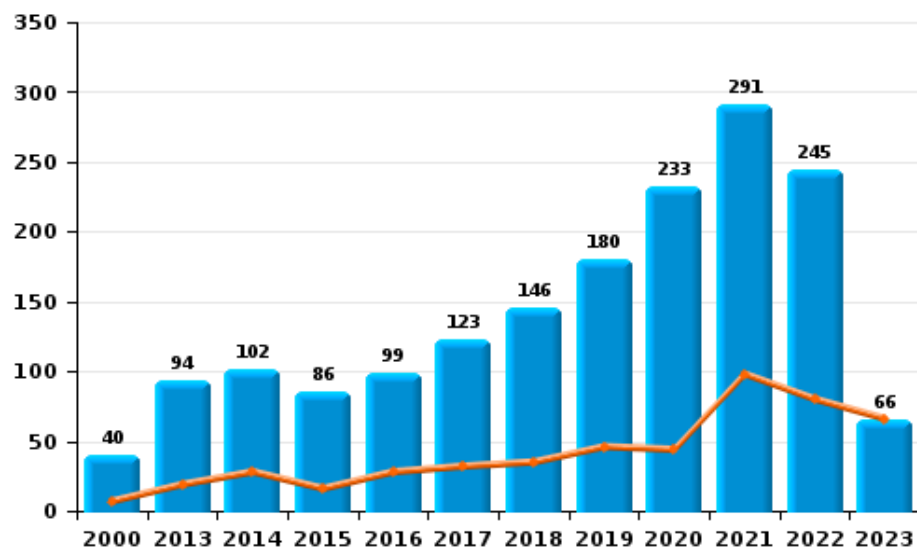
I.5. Catégorie des infractions : Fraude (top 5 des infractions au niveau national 2022)

**PZ DILBEEK**

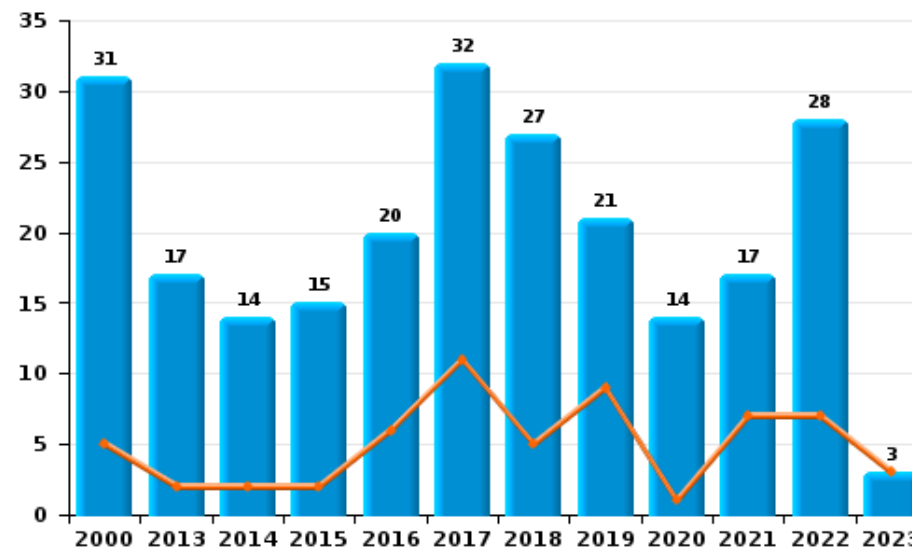
	2000	2013	2014	2015	2016	2017	2018	2019	2020	2021	2022	2023
Abus de confiance et infr. apparentées	31	17	14	15	20	32	27	21	14	17	28	3
Détournement et destruction frauduleuse	70	20	12	9	11	10	9	7	10	10	14	4
Escroquerie	40	94	102	86	99	123	146	180	233	291	245	66
Fraudes: Autres	22		1	10	2	3	7	11	10	14	11	6
Grivèlerie	89	10	7	6	3	9	6	7	5	2	4	2
Infr. liées à l'insolvabilité		2	1	3	1				2	2	3	
Recel	16	6	14	15	11	16	19	16	11	11	20	2
<b>Total</b>	<b>268</b>	<b>149</b>	<b>151</b>	<b>144</b>	<b>147</b>	<b>193</b>	<b>214</b>	<b>242</b>	<b>285</b>	<b>347</b>	<b>325</b>	<b>83</b>



Escroquerie



Abus de confiance et infr. apparentée





# ***STATISTIQUES POLICIERES DE CRIMINALITE***

---

***LIEU DE PERPETRATION: ZONE DE POLICE***

**PZ DILBEEK**

***PARTIE II : FIGURES CRIMINELLES / PHENOMENES***



**PZ DILBEEK**

**FC Vol moyen de transport**

	2000	2013	2014	2015	2016	2017	2018	2019	2020	2021	2022	2023
<b>Vol de voiture</b>	109	36	36	42	37	34	28	29	14	17	14	1
<b>Vol de moto</b>		6	3	3	3	1		3		1		
<b>Carjacking</b>	13	3	1	1				3		1	1	
<b>Homejacking</b>	6	1	1					1		1		
<b>Vol dans les garages</b>	11	9	3	8	5	3	1	5		1	1	
<b>Vol de vélomoteur</b>	15	5	3	2	2	2	3	2	1	1	6	
<b>Vol de vélo</b>	50	79	79	127	98	77	59	71	103	78	77	15

**FC Cambriolage**

	2000	2013	2014	2015	2016	2017	2018	2019	2020	2021	2022	2023
<b>Cambriolage dans habitation</b>	334	499	416	394	364	252	242	268	216	217	277	66
<b>Cambriolage ds entreprise ou commerce</b>	47	95	70	80	54	45	54	41	37	38	31	14
<b>Cambriolage ds service public ou bâtiment administ</b>	12	24	21	14	8	11	5	5	7	10	1	2
<b>Vol au bélier</b>	2		3	2	1					1	1	1
<b>Cambriolage dans bâtiment (total)</b>	392	617	506	488	426	308	300	314	260	265	309	82



**FC Vol autre**

	2000	2013	2014	2015	2016	2017	2018	2019	2020	2021	2022	2023
Vol à main armée	28	11	18	17	12	17	10	6	2	12	5	
Vol avec violence sans arme	24	40	43	40	44	42	38	37	19	29	34	9
Vol dans ou sur un véhicule	229	399	325	226	207	240	194	234	229	182	181	33
Sacjacking dans une voiture		2		2	10	2	1				1	
Vol d'armes et explosifs	5	5	6	5	4	6	4	3	2	2	4	
Steaming			1							1		
Arrachage de sac à main	5	4	2	1	2	1	2	1	1			
Vol à l'arraché	8	8	6	15	17	17	12	11	10	8	12	3
Vol à la tire	17	33	22	34	26	29	26	30	20	11	22	5
Vol à l'étalage	26	25	26	38	37	55	52	70	48	65	40	14
Vol par ruse	31	26	22	16	18	21	22	12	8	10	8	4
Vol de métaux	1	15	5	5	1	4	4	2	2	2	1	
Vol sur les chantiers	10	13	14	11	8	9	9	8	7	13	5	
Home-invasion		2		1		1	2	1		2	1	
Vol d'animaux	7	4	4	1	3	1	2	2			5	3
Vol de cargaison		30	23	9	7	17	2	4	11	2	2	1

**Criminalité ICT**

	2000	2013	2014	2015	2016	2017	2018	2019	2020	2021	2022	2023
Fraude de cartes de paiements	2	11	9	19	8	12	9	11	6	7	48	8
Phishing		1	1			1	1			1	1	2
Ransomware							1	1		1		
Shouldersurfing		1	1	2	1	4	3	2				
Skimming		1	1	15		1		2			18	



**FC Autre**

	2000	2013	2014	2015	2016	2017	2018	2019	2020	2021	2022	2023
Violence contre les métiers d'intérêt général	6	4	4	3	6	7	5	4	3	5	6	
Viol collectif	1		1	1				1		1		
Graffiti	2	9	10	6	9	7	4	4	11	6	5	2
Dégradation de voiture	66	142	109	106	96	120	103	117	80	105	93	21
Rixe au couteau		3		1	1	2		1				

**PH Violence intrafamiliale (VIF)**

	2000	2013	2014	2015	2016	2017	2018	2019	2020	2021	2022	2023
VIF: physique, dans le couple	22	43	54	63	55	57	56	49	59	36	36	11
VIF: physique, envers des descendants	5	19	11	8	14	8	3	7	15	17	9	2
VIF: physique, envers d'autres membres	29	13	14	17	14	13	10	2	11	12	13	2
VIF: sexuelle, dans le couple						1						
VIF: sexuelle, envers des descendants		1			1		3	2	2	1	4	
VIF: psychique, dans le couple	19	37	43	38	24	28	28	39	38	33	33	12
VIF: psychique, envers des descendants			1	1	3	2		2			2	1
VIF: psychique, envers d'autres membres		2	2	5	1	1	1	1		2	1	
VIF: économique, dans le couple	1	1	5	2		1	1	2	1			
VIF: économique, envers des descendants	3		1									
VIF: économique, envers d'autres membres	63	8	7	4	2	2	6	1	2	4	2	



**PH Hormones et dopage**

	2000	2013	2014	2015	2016	2017	2018	2019	2020	2021	2022	2023
Dopage humain		1	2	1	1	1	2	1	1			1
Engraissement illégal						1						2

**PH Drogues**

	2000	2013	2014	2015	2016	2017	2018	2019	2020	2021	2022	2023
Vente de cocaïne		2	1	1	3	1	4	3	5	4	9	3
Import-export de cocaïne											1	
Import-export de drogues synthétiques											1	
Vente de drogues synthétiques		1	2	1	1	3	1	1	1	1	5	1
Production de cannabis (culture)		2	1	1		1		3	3	1	1	
Import-export de cannabis en grande quantité									1	1	1	
Import-export d'héroïne									1			
Vente-traffic d'héroïne			1	1							1	

**PH Trafic d'armes**

	2000	2013	2014	2015	2016	2017	2018	2019	2020	2021	2022	2023
Commerce et production d'arme à feu et mun.		1		2	1							

**PH Traite des êtres humains**

	2000	2013	2014	2015	2016	2017	2018	2019	2020	2021	2022	2023
TEH - exploitation économique	1					1	2	1	1			
TEH - exploitation sexuelle	1					2	1		1	1		1



**PH Violence dans l'espace public**

	2000	2013	2014	2015	2016	2017	2018	2019	2020	2021	2022	2023
Violence physique (transport public)	2	8	3	4	1	2	3	1		6	4	
Violence physique (voie publique)	44	41	47	39	57	53	40	55	39	42	43	10
Violence physique (autre endroit public)	5	5	1		1	5	1	1	4	3		
Violence physique (endroit accessible au public)	14	21	15	20	21	23	20	17	14	12	15	7
Violence sexuelle (transport public)		1		1		1	1	1		1		
Violence sexuelle (voie publique)	13	2	6	4	13	7	5	3	6	4	2	1
Violence sexuelle (autre endroit public)	3		2			1		1		2		
Violence sexuelle (endroit accessible au public)	5	3	3	4	4	1	3	3	2	3	5	1
Violence psychique (transport public)		5	1	3		1	2	2	2	4	5	1
Violence psychique (voie publique)	56	35	48	41	52	46	52	45	53	57	38	6
Violence psychique (autre endroit public)	8	2		5	2	5	3	2	5	1	4	
Violence psychique (endroit accessible au public)	29	17	6	23	15	13	13	17	13	15	6	4
Vol à main armée (transport public)	1										1	
Vol à main armée (voie publique)	12	4	7	2	3	5	1	1		3	3	
Vol à main armée (autre endroit public)			1									
Vol à main armée (endroit accessible au public)	6	2	10	9	6	9	8	3	1	6		
Vol avec violence sans arme (transport public)		1	2	2	1	2	1		1		1	1
Vol avec violence sans arme (voie publique)	16	18	21	23	25	17	17	14	6	8	10	1
Vol avec violence sans arme (autre endroit public)		1	1			2					1	1
Vol avec violence sans arme (endr. acces. au pub.)	2	5	4	3	6	13	8	6	3	6	6	2





**PH Autre**

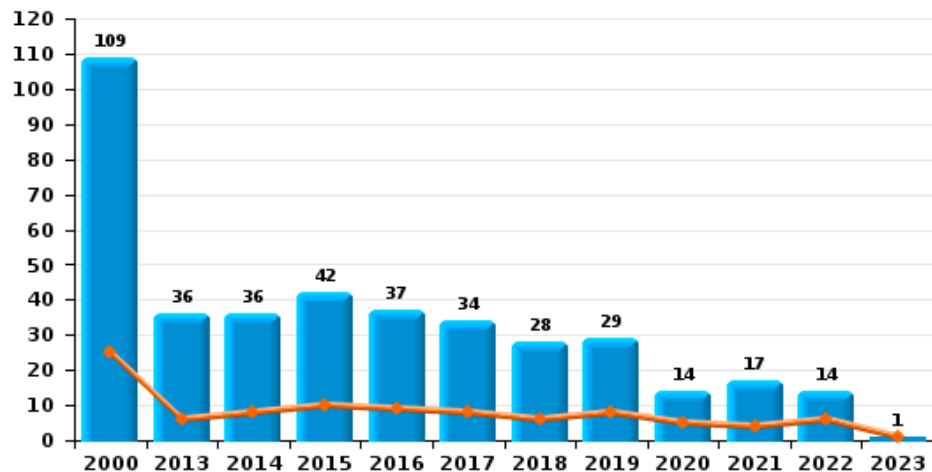
	2000	2013	2014	2015	2016	2017	2018	2019	2020	2021	2022	2023
<b>Faux policiers</b>	1	4	4	3	3	4	2			2		
<b>Terrorisme, extrémisme et radicalisme</b>			1	1	1			1	2			
<b>Cyberharcèlement</b>	10	19	36	27	21	26	30	10	17	28	19	3
<b>Fraude à l'identité</b>	15	40	34	25	26	32	42	35	38	60	49	14



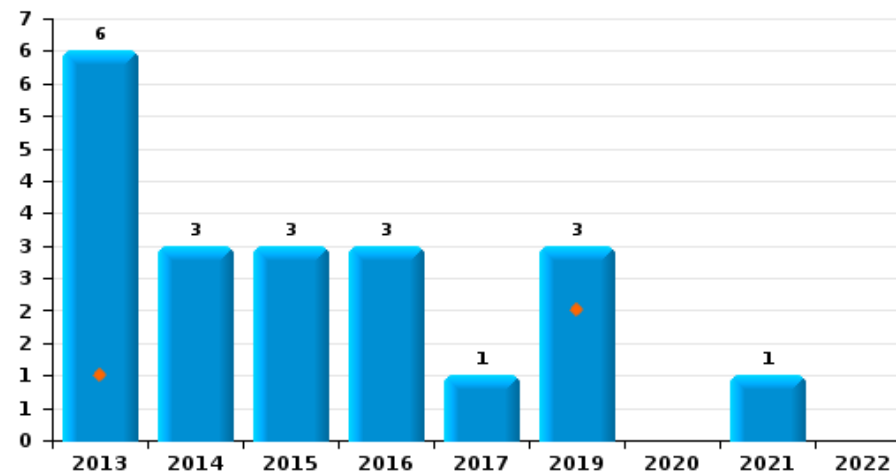
**PZ DILBEEK**

Année ■  
Trimestre 1 ■

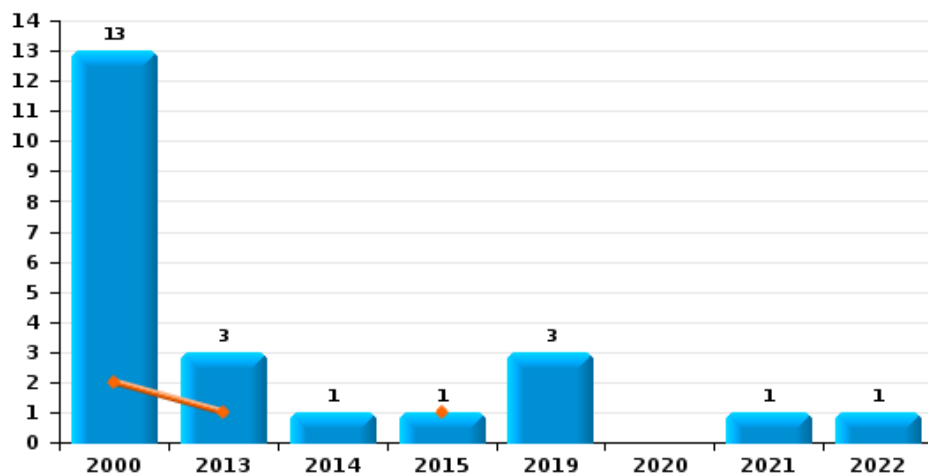
**Vol de voiture**



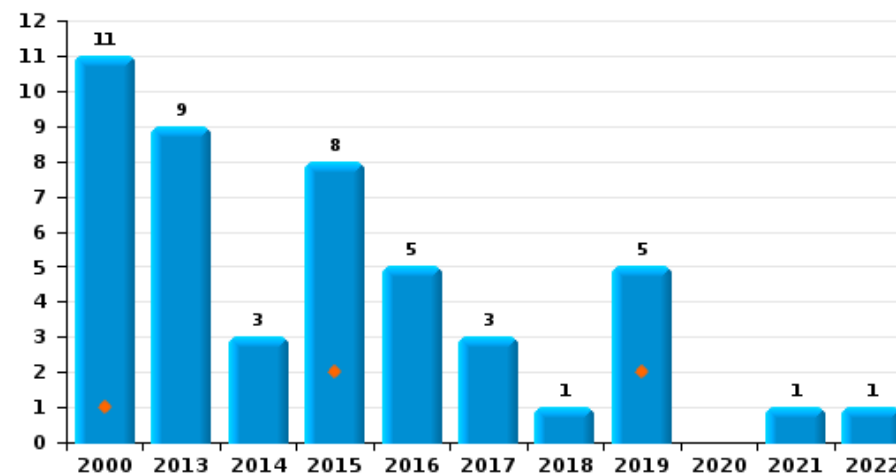
**Vol de moto**



**Carjacking**



**Vol dans les garages**

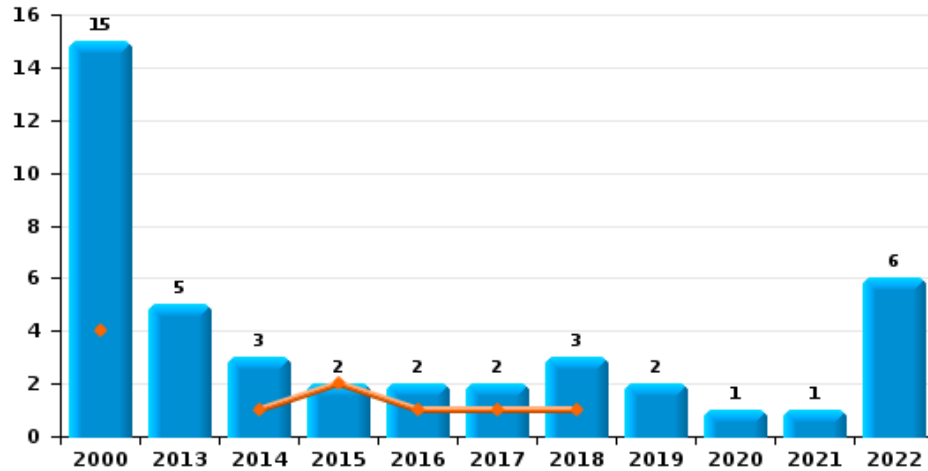




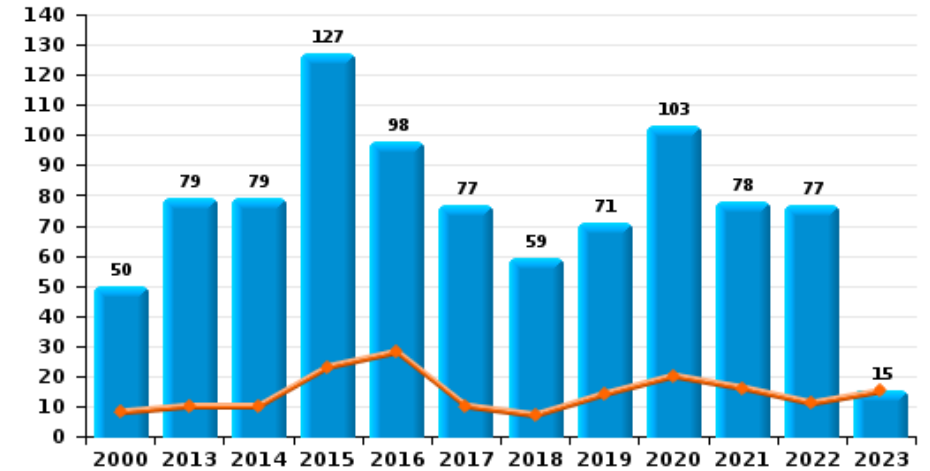
**PZ DILBEEK**

Année ■  
Trimestre 1 ■

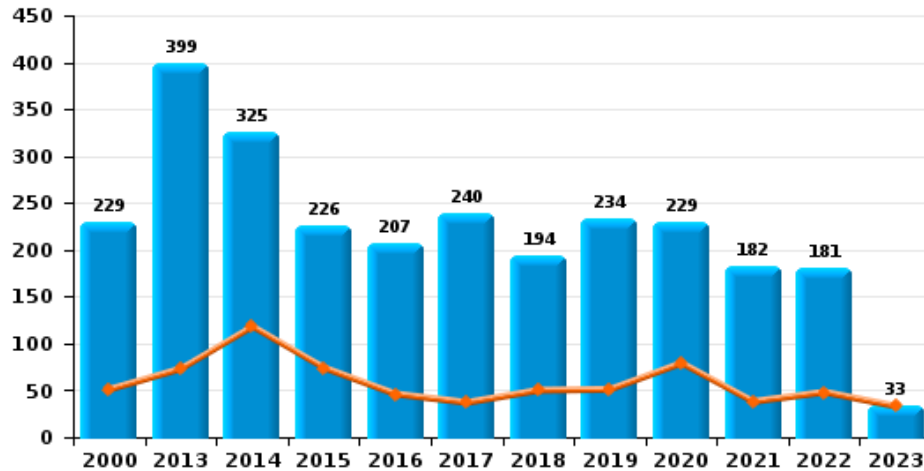
**Vol de vélomoteur**



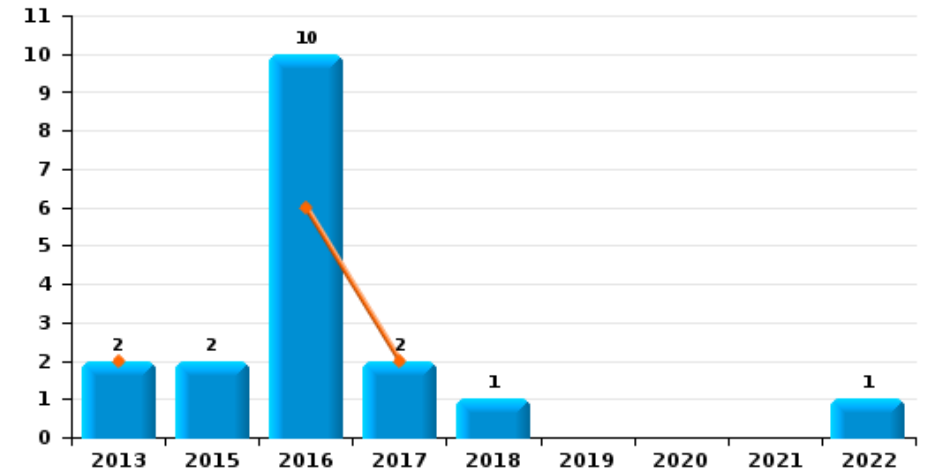
**Vol de vélo**



**Vol dans ou sur un véhicule**



**Sacjacking dans une voiture**

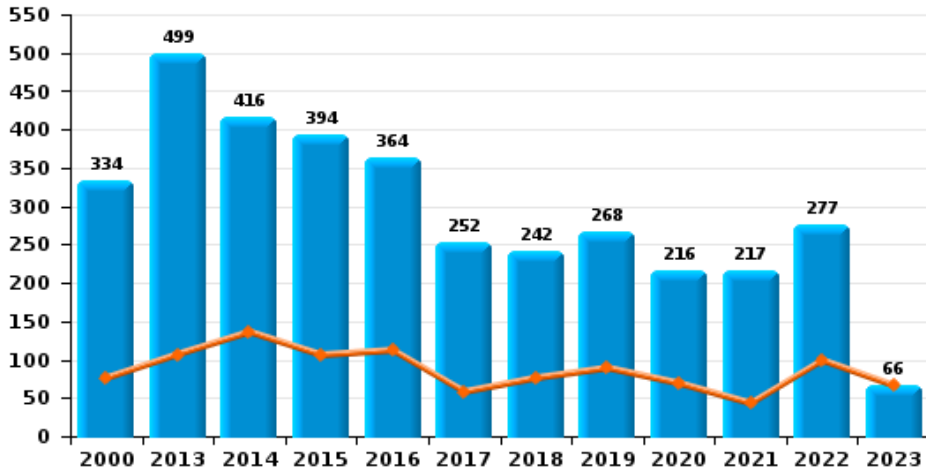




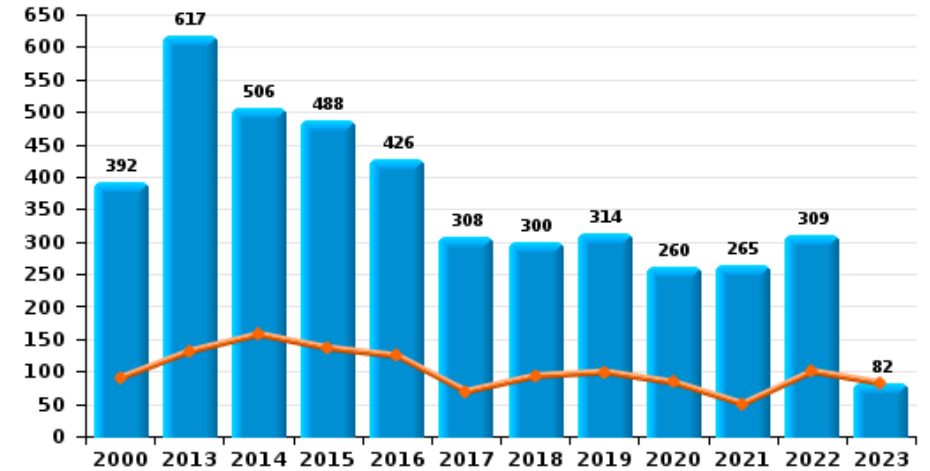
**PZ DILBEEK**

Année ■  
Trimestre 1 ■

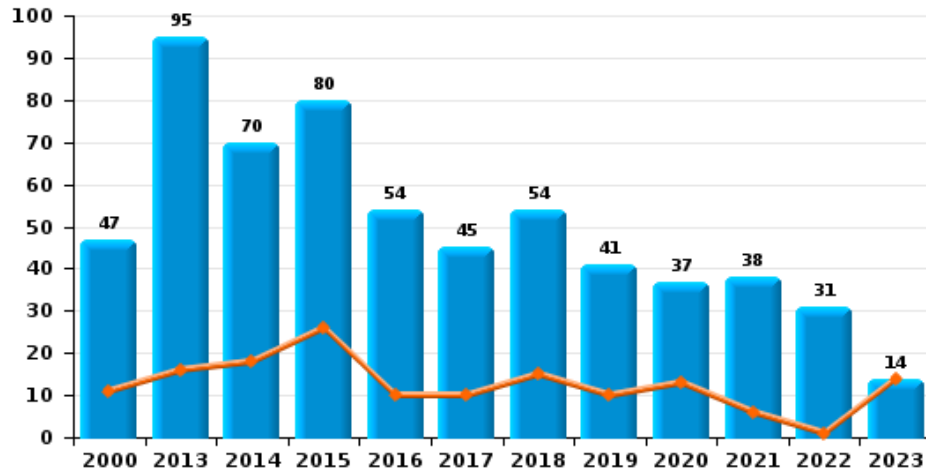
**Cambriolage dans habitation**



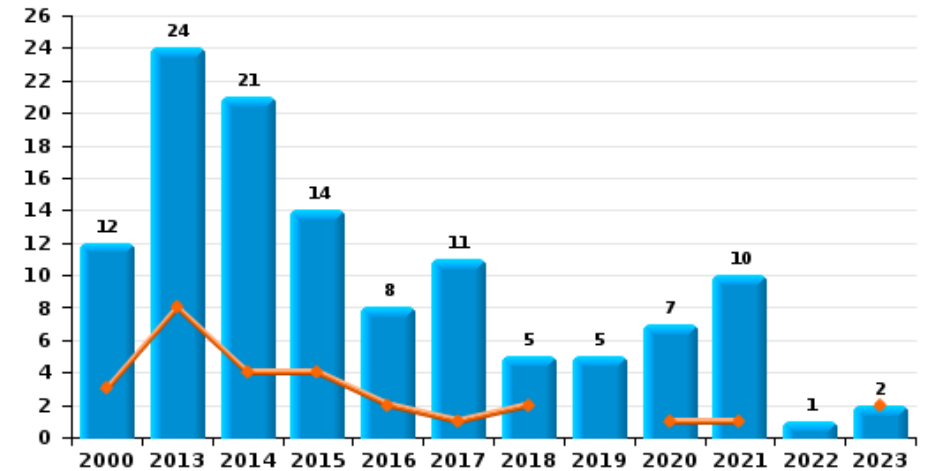
**Cambriolage dans bâtiment (total)**



**Cambriolage ds entreprise ou commerce**



**Cambriolage ds service public ou bâtiment administ**

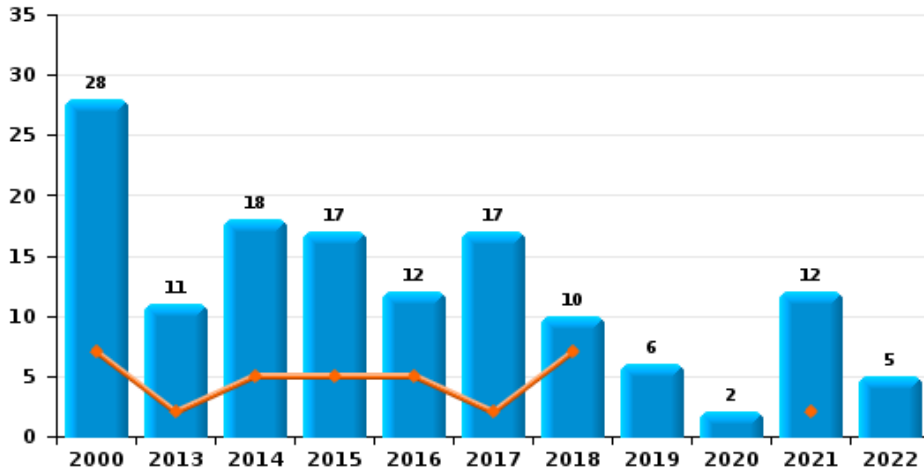




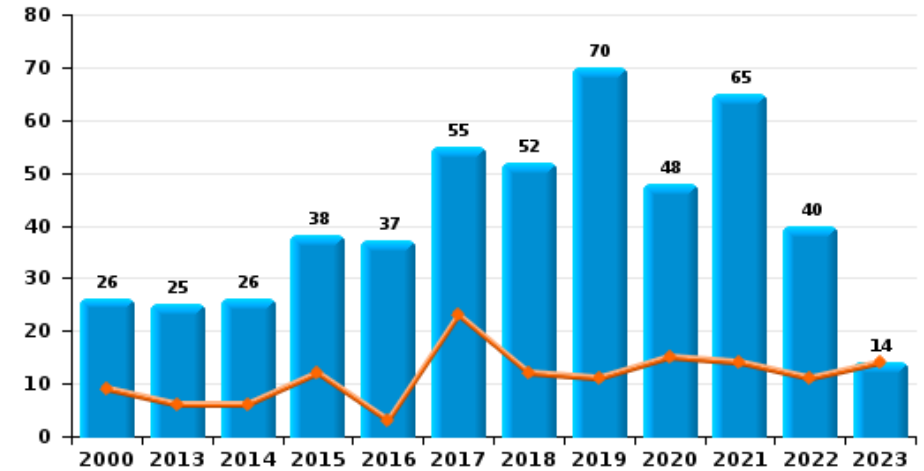
**PZ DILBEEK**

Année ■  
Trimestre 1 ■

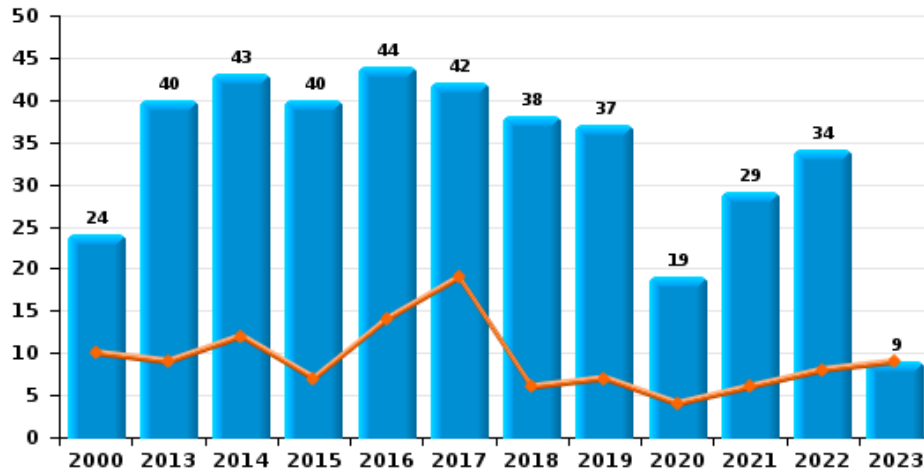
**Vol à main armée**



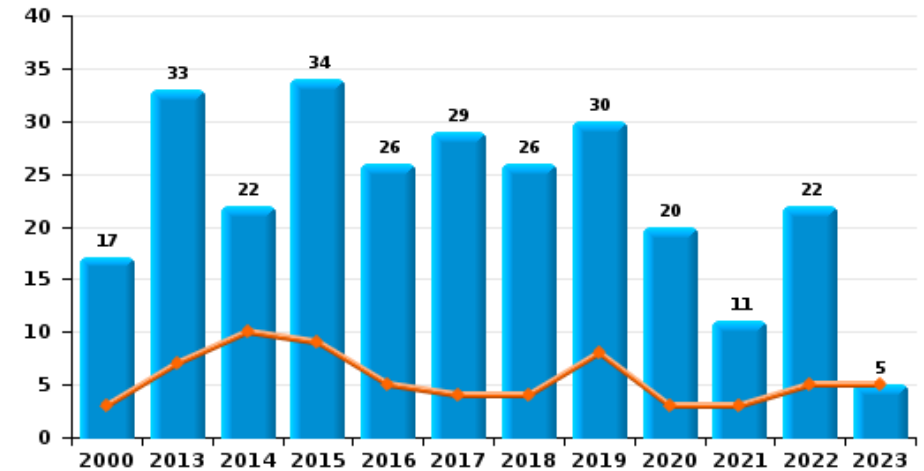
**Vol à l'étalage**



**Vol avec violence sans arme**



**Vol à la tire**

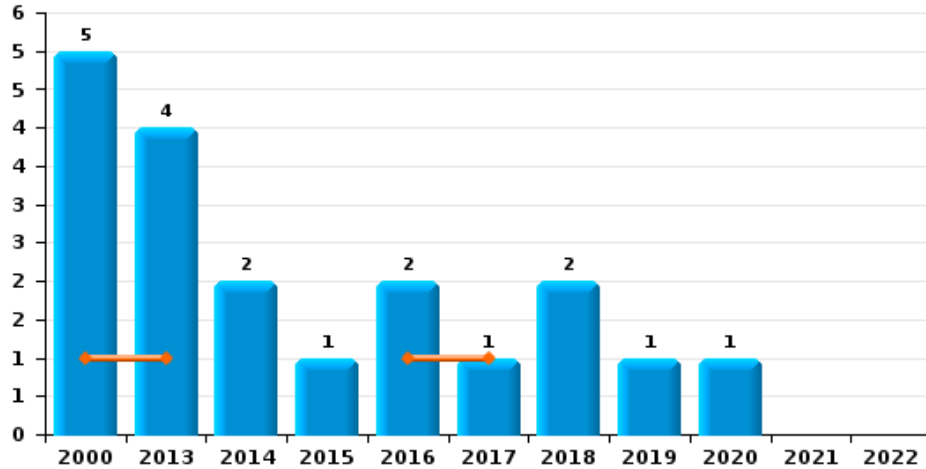




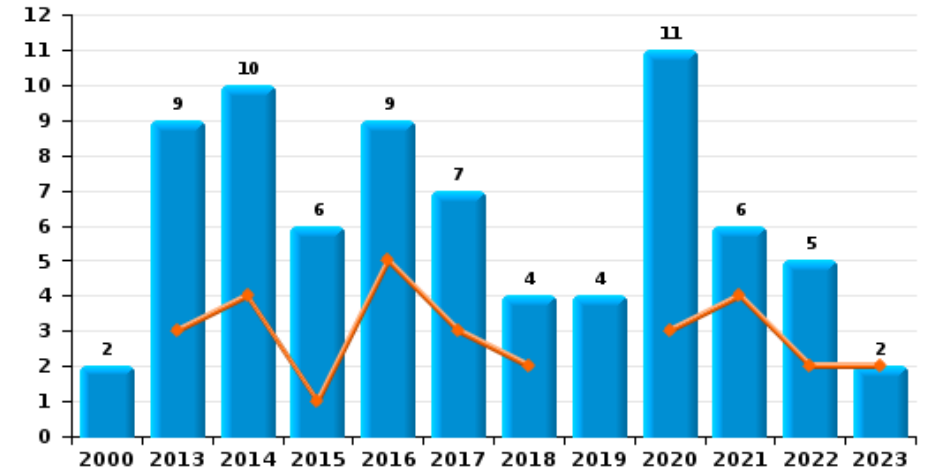
**PZ DILBEEK**

Année ■  
Trimestre 1 ■

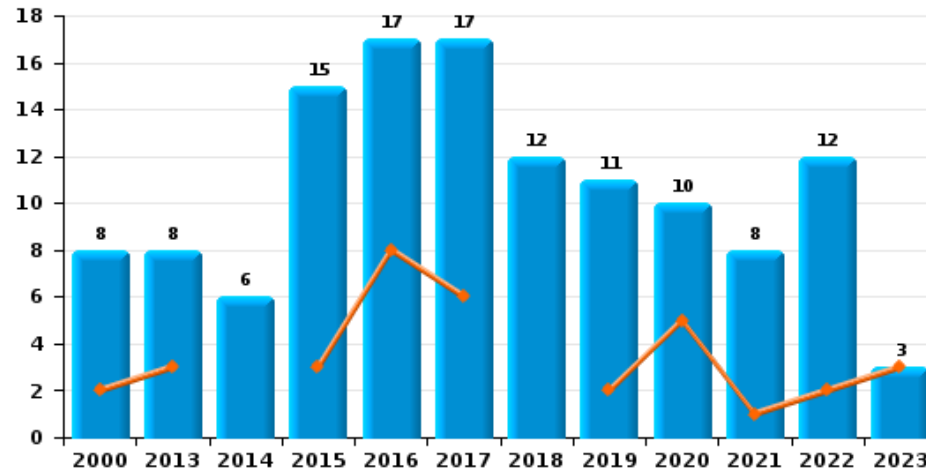
**Arrachage de sac à main**



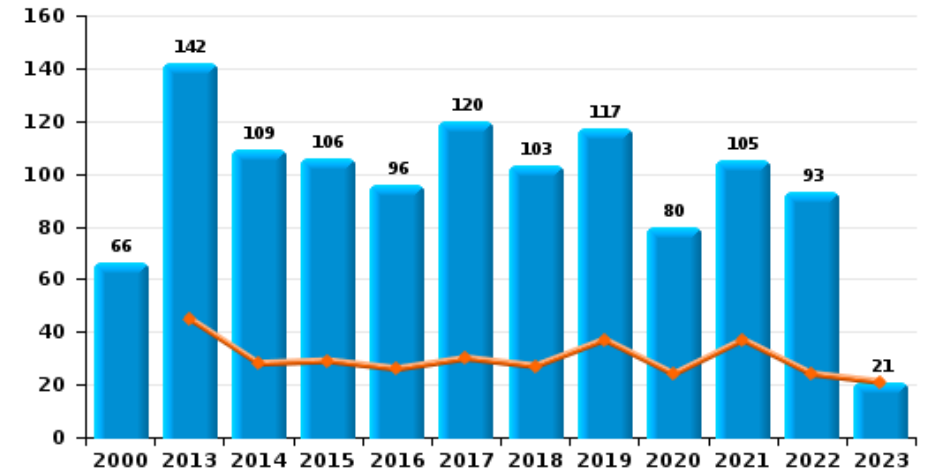
**Graffiti**



**Vol à l'arraché**



**Dégradation de voiture**





**PZ DILBEEK**

**FC Vol moyen de transport**

		2000	2013	2014	2015	2016	2017	2018	2019	2020	2021	2022	2023
Vol de voiture	Trim 1	25	6	8	10	9	8	6	8	5	4	6	1
	Trim 2	26	10	15	12	12	10	6	5	2	3	3	
	Trim 3	30	13	8	15	3	9	6	7	4	4	4	
	Trim 4	28	7	5	5	13	7	10	9	3	6	1	
	<b>Total</b>	<b>109</b>	<b>36</b>	<b>36</b>	<b>42</b>	<b>37</b>	<b>34</b>	<b>28</b>	<b>29</b>	<b>14</b>	<b>17</b>	<b>14</b>	<b>1</b>
Vol de moto	Trim 1		1						2				
	Trim 2			1	1		1						
	Trim 3		1	1		1							
	Trim 4		4	1	2	2			1		1		
	<b>Total</b>		<b>6</b>	<b>3</b>	<b>3</b>	<b>3</b>	<b>1</b>		<b>3</b>		<b>1</b>		
Carjacking	Trim 1	2	1		1								
	Trim 2	2										1	
	Trim 3	4	2	1									
	Trim 4	5							3		1		
	<b>Total</b>	<b>13</b>	<b>3</b>	<b>1</b>	<b>1</b>				<b>3</b>		<b>1</b>	<b>1</b>	
Homejacking	Trim 1	2		1					1				
	Trim 2	2											
	Trim 3	2	1								1		
	<b>Total</b>	<b>6</b>	<b>1</b>	<b>1</b>					<b>1</b>		<b>1</b>		
Vol dans les garages	Trim 1	1			2				2				
	Trim 2	3	5	2	2	2	2		1		1	1	
	Trim 3	2	3		3	1			2				
	Trim 4	5	1	1	1	2	1	1					
	<b>Total</b>	<b>11</b>	<b>9</b>	<b>3</b>	<b>8</b>	<b>5</b>	<b>3</b>	<b>1</b>	<b>5</b>		<b>1</b>	<b>1</b>	



FC Vol moyen de transport

		2000	2013	2014	2015	2016	2017	2018	2019	2020	2021	2022	2023
Vol de vélomoteur	Trim 1	4		1	2	1	1	1					
	Trim 2	8	4	1				1	1			3	
	Trim 3	2		1		1	1			1	1	1	
	Trim 4	1	1					1	1			2	
	<b>Total</b>	<b>15</b>	<b>5</b>	<b>3</b>	<b>2</b>	<b>2</b>	<b>2</b>	<b>3</b>	<b>2</b>	<b>1</b>	<b>1</b>	<b>6</b>	
Vol de vélo	Trim 1	8	10	10	23	28	10	7	14	20	16	11	15
	Trim 2	25	23	35	41	26	26	10	19	30	23	20	
	Trim 3	12	27	17	28	23	20	9	19	33	19	25	
	Trim 4	5	19	17	35	21	21	33	19	20	20	21	
	<b>Total</b>	<b>50</b>	<b>79</b>	<b>79</b>	<b>127</b>	<b>98</b>	<b>77</b>	<b>59</b>	<b>71</b>	<b>103</b>	<b>78</b>	<b>77</b>	<b>15</b>





FC Cambriolage

		2000	2013	2014	2015	2016	2017	2018	2019	2020	2021	2022	2023
Cambriolage dans habitation	Trim 1	76	107	136	106	112	58	76	89	69	43	99	66
	Trim 2	92	127	108	52	68	64	36	40	41	28	52	
	Trim 3	59	130	61	79	72	57	41	27	39	60	48	
	Trim 4	107	135	111	157	112	73	89	112	67	86	78	
	<b>Total</b>	<b>334</b>	<b>499</b>	<b>416</b>	<b>394</b>	<b>364</b>	<b>252</b>	<b>242</b>	<b>268</b>	<b>216</b>	<b>217</b>	<b>277</b>	<b>66</b>
Cambriolage ds entreprise ou commerce	Trim 1	11	16	18	26	10	10	15	10	13	6	1	14
	Trim 2	15	34	15	14	14	13	13	12	5	10	7	
	Trim 3	12	25	12	16	16	8	14	7	8	11	14	
	Trim 4	9	20	25	24	14	14	12	12	11	11	9	
	<b>Total</b>	<b>47</b>	<b>95</b>	<b>70</b>	<b>80</b>	<b>54</b>	<b>45</b>	<b>54</b>	<b>41</b>	<b>37</b>	<b>38</b>	<b>31</b>	<b>14</b>
Cambriolage ds service public ou bâtiment administ	Trim 1	3	8	4	4	2	1	2		1	1		2
	Trim 2	6	5	5	8	1	2		3	1	5		
	Trim 3	2	8	4	2	3	5	2	1	2	2	1	
	Trim 4	1	3	8		2	3	1	1	3	2		
	<b>Total</b>	<b>12</b>	<b>24</b>	<b>21</b>	<b>14</b>	<b>8</b>	<b>11</b>	<b>5</b>	<b>5</b>	<b>7</b>	<b>10</b>	<b>1</b>	<b>2</b>
Vol au bélier	Trim 1	1			1								1
	Trim 2			2	1	1							
	Trim 3	1		1								1	
	Trim 4										1		
	<b>Total</b>	<b>2</b>		<b>3</b>	<b>2</b>	<b>1</b>					<b>1</b>	<b>1</b>	<b>1</b>
Cambriolage dans bâtiment (total)	Trim 1	90	131	157	136	124	69	93	99	83	50	100	82
	Trim 2	112	166	128	74	83	79	49	55	47	43	59	
	Trim 3	73	163	77	97	91	70	56	35	49	73	63	
	Trim 4	117	157	144	181	128	90	102	125	81	99	87	
	<b>Total</b>	<b>392</b>	<b>617</b>	<b>506</b>	<b>488</b>	<b>426</b>	<b>308</b>	<b>300</b>	<b>314</b>	<b>260</b>	<b>265</b>	<b>309</b>	<b>82</b>



FC Vol autre

		2000	2013	2014	2015	2016	2017	2018	2019	2020	2021	2022	2023
Vol à main armée	Trim 1	7	2	5	5	5	2	7			2		
	Trim 2	7	4	5	4	3	3	1	1	1	2	2	
	Trim 3	6	2	3	5	2	3	2		1	5	2	
	Trim 4	8	3	5	3	2	9		5		3	1	
	<b>Total</b>	<b>28</b>	<b>11</b>	<b>18</b>	<b>17</b>	<b>12</b>	<b>17</b>	<b>10</b>	<b>6</b>	<b>2</b>	<b>12</b>	<b>5</b>	
Vol avec violence sans arme	Trim 1	10	9	12	7	14	19	6	7	4	6	8	9
	Trim 2	3	10	12	13	12	10	12	13	2	4	9	
	Trim 3	6	13	7	12	7	3	9	6	7	8	9	
	Trim 4	5	8	12	8	11	10	11	11	6	11	8	
	<b>Total</b>	<b>24</b>	<b>40</b>	<b>43</b>	<b>40</b>	<b>44</b>	<b>42</b>	<b>38</b>	<b>37</b>	<b>19</b>	<b>29</b>	<b>34</b>	<b>9</b>
Vol dans ou sur un véhicule	Trim 1	51	73	118	74	46	37	50	51	79	38	48	33
	Trim 2	66	127	61	51	35	71	49	70	46	52	54	
	Trim 3	33	64	68	38	59	72	30	53	45	47	43	
	Trim 4	79	135	78	63	67	60	65	60	59	45	36	
	<b>Total</b>	<b>229</b>	<b>399</b>	<b>325</b>	<b>226</b>	<b>207</b>	<b>240</b>	<b>194</b>	<b>234</b>	<b>229</b>	<b>182</b>	<b>181</b>	<b>33</b>
Sacjacking dans une voiture	Trim 1		2			6	2						
	Trim 2					2		1				1	
	Trim 3					1							
	Trim 4				2	1							
	<b>Total</b>		<b>2</b>		<b>2</b>	<b>10</b>	<b>2</b>	<b>1</b>				<b>1</b>	
Vol d'armes et explosifs	Trim 1	2	1	2				1		1	1	1	
	Trim 2		2	1	1	1	1						
	Trim 3	1	1	1	2	1	3				1	1	
	Trim 4	2	1	2	2	2	2	3	3	1		2	
	<b>Total</b>	<b>5</b>	<b>5</b>	<b>6</b>	<b>5</b>	<b>4</b>	<b>6</b>	<b>4</b>	<b>3</b>	<b>2</b>	<b>2</b>	<b>4</b>	



FC Vol autre

		2000	2013	2014	2015	2016	2017	2018	2019	2020	2021	2022	2023
Steaming	Trim 1										1		
	Trim 3			1									
	<b>Total</b>			<b>1</b>							<b>1</b>		
Arrachage de sac à main	Trim 1	1	1			1	1						
	Trim 2	1	2	2									
	Trim 3	2			1			1					
	Trim 4	1	1			1		1	1	1			
	<b>Total</b>	<b>5</b>	<b>4</b>	<b>2</b>	<b>1</b>	<b>2</b>	<b>1</b>	<b>2</b>	<b>1</b>	<b>1</b>			
Vol à l'arraché	Trim 1	2	3		3	8	6		2	5	1	2	3
	Trim 2	2	2	5	7	6	7	4	3	3	1	4	
	Trim 3	2	2	1	1	1	1	5	3	1	4	5	
	Trim 4	2	1		4	2	3	3	3	1	2	1	
	<b>Total</b>	<b>8</b>	<b>8</b>	<b>6</b>	<b>15</b>	<b>17</b>	<b>17</b>	<b>12</b>	<b>11</b>	<b>10</b>	<b>8</b>	<b>12</b>	<b>3</b>
Vol à la tire	Trim 1	3	7	10	9	5	4	4	8	3	3	5	5
	Trim 2	4	5	1	5	6	5	11	6	4	5	3	
	Trim 3	5	13	4	13	7	7	3	9	8	1	4	
	Trim 4	5	8	7	7	8	13	8	7	5	2	10	
	<b>Total</b>	<b>17</b>	<b>33</b>	<b>22</b>	<b>34</b>	<b>26</b>	<b>29</b>	<b>26</b>	<b>30</b>	<b>20</b>	<b>11</b>	<b>22</b>	<b>5</b>
Vol à l'étalage	Trim 1	9	6	6	12	3	23	12	11	15	14	11	14
	Trim 2	8	7	6	8	5	9	13	16	12	9	9	
	Trim 3	3	5	5	8	9	12	8	24	10	26	5	
	Trim 4	6	7	9	10	20	11	19	19	11	16	15	
	<b>Total</b>	<b>26</b>	<b>25</b>	<b>26</b>	<b>38</b>	<b>37</b>	<b>55</b>	<b>52</b>	<b>70</b>	<b>48</b>	<b>65</b>	<b>40</b>	<b>14</b>



FC Vol autre

		2000	2013	2014	2015	2016	2017	2018	2019	2020	2021	2022	2023
Vol par ruse	Trim 1	8	7	4	6	5	2	6	4	2	2	3	4
	Trim 2	9	10	6	7	6	10	6	3	1	2	2	
	Trim 3	2	5	4	1	4	5	5	2	4	2	1	
	Trim 4	12	4	8	2	3	4	5	3	1	4	2	
	<b>Total</b>	<b>31</b>	<b>26</b>	<b>22</b>	<b>16</b>	<b>18</b>	<b>21</b>	<b>22</b>	<b>12</b>	<b>8</b>	<b>10</b>	<b>8</b>	<b>4</b>
Vol de métaux	Trim 1		3	1	1	1	1			1			
	Trim 2		6	2	1		2	1		1	1		
	Trim 3	1	5	1	3		1	1	1		1	1	
	Trim 4		1	1				2	1				
	<b>Total</b>	<b>1</b>	<b>15</b>	<b>5</b>	<b>5</b>	<b>1</b>	<b>4</b>	<b>4</b>	<b>2</b>	<b>2</b>	<b>2</b>	<b>1</b>	
Vol sur les chantiers	Trim 1	1	4	3	1	4	2	3	1	2	2	2	
	Trim 2	1	3	6	4		3	2	3	3	4		
	Trim 3	3	5	2	4	1	1	2	3	1	4	2	
	Trim 4	5	1	3	2	3	3	2	1	1	3	1	
	<b>Total</b>	<b>10</b>	<b>13</b>	<b>14</b>	<b>11</b>	<b>8</b>	<b>9</b>	<b>9</b>	<b>8</b>	<b>7</b>	<b>13</b>	<b>5</b>	
Home-invasion	Trim 1				1			1			1		
	Trim 2		1									1	
	Trim 3		1				1				1		
	Trim 4							1	1				
	<b>Total</b>		<b>2</b>		<b>1</b>		<b>1</b>	<b>2</b>	<b>1</b>		<b>2</b>	<b>1</b>	
Vol d'animaux	Trim 1	1	1					1					3
	Trim 2	2	2		1	1		1	1			1	
	Trim 3	1	1	3			1					2	
	Trim 4	3		1		2			1			2	
	<b>Total</b>	<b>7</b>	<b>4</b>	<b>4</b>	<b>1</b>	<b>3</b>	<b>1</b>	<b>2</b>	<b>2</b>			<b>5</b>	<b>3</b>



FC Vol autre

		2000	2013	2014	2015	2016	2017	2018	2019	2020	2021	2022	2023
Vol de cargaison	Trim 1		7	8	3	1	1	1	2	1		1	1
	Trim 2		13	6	4	2	4		1	3	1		
	Trim 3		7	4	2	4	9			2	1	1	
	Trim 4		3	5			3	1	1	5			
Total			30	23	9	7	17	2	4	11	2	2	1



Criminalité ICT

		2000	2013	2014	2015	2016	2017	2018	2019	2020	2021	2022	2023
Fraude de cartes de paiements	Trim 1		1	3	2	1	3	2	4	2	2	3	8
	Trim 2	1	4	2		2	2	2	4	1	2	25	
	Trim 3	1	2		7	3	5	1	2		2	2	
	Trim 4		4	4	10	2	2	4	1	3	1	18	
Total		2	11	9	19	8	12	9	11	6	7	48	8
Phishing	Trim 1		1				1	1					2
	Trim 2			1							1	1	
	Total		1	1			1	1			1	1	2
Ransomware	Trim 1							1			1		
	Trim 2								1				
	Total							1	1		1		
Shouldersurfing	Trim 1			1	1		3	2	1				
	Trim 3				1	1	1						
	Trim 4		1					1	1				
	Total		1	1	2	1	4	3	2				
Skimming	Trim 1			1								1	
	Trim 2						1		1			17	
	Trim 3		1		6				1				
	Trim 4				9								
	Total		1	1	15		1		2			18	



FC Autre

		2000	2013	2014	2015	2016	2017	2018	2019	2020	2021	2022	2023
Violence contre les métiers d'intérêt général	Trim 1	1	1	2		2	3	1			1		
	Trim 2	2		1	1	2	2	1		1	1	2	
	Trim 3	2	1	1	1			2	3		2	4	
	Trim 4	1	2		1	2	2	1	1	2	1		
	<b>Total</b>	<b>6</b>	<b>4</b>	<b>4</b>	<b>3</b>	<b>6</b>	<b>7</b>	<b>5</b>	<b>4</b>	<b>3</b>	<b>5</b>	<b>6</b>	
Viol collectif	Trim 1	1											
	Trim 2				1								
	Trim 3								1				
	Trim 4			1							1		
	<b>Total</b>	<b>1</b>		<b>1</b>	<b>1</b>				<b>1</b>		<b>1</b>		
Graffiti	Trim 1		3	4	1	5	3	2		3	4	2	2
	Trim 2	2	5	4	4	4	1			3	1		
	Trim 3			1			1	1	4	2	1	1	
	Trim 4		1	1	1		2	1		3		2	
	<b>Total</b>	<b>2</b>	<b>9</b>	<b>10</b>	<b>6</b>	<b>9</b>	<b>7</b>	<b>4</b>	<b>4</b>	<b>11</b>	<b>6</b>	<b>5</b>	<b>2</b>
Dégradation de voiture	Trim 1		45	28	29	26	30	27	37	24	37	24	21
	Trim 2	24	38	21	23	24	35	27	20	30	28	25	
	Trim 3	20	30	26	25	27	27	22	27	16	22	23	
	Trim 4	22	29	34	29	19	28	27	33	10	18	21	
	<b>Total</b>	<b>66</b>	<b>142</b>	<b>109</b>	<b>106</b>	<b>96</b>	<b>120</b>	<b>103</b>	<b>117</b>	<b>80</b>	<b>105</b>	<b>93</b>	<b>21</b>
Rixe au couteau	Trim 1		1			1	1		1				
	Trim 2		1				1						
	Trim 3				1								
	Trim 4		1										
	<b>Total</b>		<b>3</b>		<b>1</b>	<b>1</b>	<b>2</b>		<b>1</b>				



PH Violence intrafamiliale (VIF)

		2000	2013	2014	2015	2016	2017	2018	2019	2020	2021	2022	2023
VIF: physique, dans le couple	Trim 1	8	7	14	17	17	13	17	14	11	10	6	11
	Trim 2	2	11	19	20	9	13	16	13	19	8	9	
	Trim 3	7	11	11	12	17	16	15	10	17	12	8	
	Trim 4	5	14	10	14	12	15	8	12	12	6	13	
	<b>Total</b>	<b>22</b>	<b>43</b>	<b>54</b>	<b>63</b>	<b>55</b>	<b>57</b>	<b>56</b>	<b>49</b>	<b>59</b>	<b>36</b>	<b>36</b>	<b>11</b>
VIF: physique, envers des descendants	Trim 1	1	4	3	2	3	2	1	1	5	4	1	2
	Trim 2	2	6	3	2	4	2	1	4	3	6	3	
	Trim 3	1	5	4	1	3			1	3	2	2	
	Trim 4	1	4	1	3	4	4	1	1	4	5	3	
	<b>Total</b>	<b>5</b>	<b>19</b>	<b>11</b>	<b>8</b>	<b>14</b>	<b>8</b>	<b>3</b>	<b>7</b>	<b>15</b>	<b>17</b>	<b>9</b>	<b>2</b>
VIF: physique, envers d'autres membres	Trim 1	4	3	3	6	2	1	5	1	3	2	4	2
	Trim 2	7	2	4	1	4	5	3	1	1	2	2	
	Trim 3	9	5	5	4	3	3	1		2	5	4	
	Trim 4	9	3	2	6	5	4	1		5	3	3	
	<b>Total</b>	<b>29</b>	<b>13</b>	<b>14</b>	<b>17</b>	<b>14</b>	<b>13</b>	<b>10</b>	<b>2</b>	<b>11</b>	<b>12</b>	<b>13</b>	<b>2</b>
VIF: sexuelle, dans le couple	Trim 3					1							
<b>Total</b>						1							
VIF: sexuelle, envers des descendants	Trim 1							2	1			2	
	Trim 2		1			1		1		2	1	2	
	Trim 4								1				
	<b>Total</b>		<b>1</b>			<b>1</b>		<b>3</b>	<b>2</b>	<b>2</b>	<b>1</b>	<b>4</b>	
VIF: psychique, dans le couple	Trim 1	5	7	9	13	4	5	11	7	10	3	2	12
	Trim 2	7	12	10	5	12	8	4	6	9	4	13	
	Trim 3	3	9	13	6	7	8	9	10	8	13	8	
	Trim 4	4	9	11	14	1	7	4	16	11	13	10	
	<b>Total</b>	<b>19</b>	<b>37</b>	<b>43</b>	<b>38</b>	<b>24</b>	<b>28</b>	<b>28</b>	<b>39</b>	<b>38</b>	<b>33</b>	<b>33</b>	<b>12</b>





PH Violence intrafamiliale (VIF)

		2000	2013	2014	2015	2016	2017	2018	2019	2020	2021	2022	2023
VIF: psychique, envers des descendants	Trim 1			1									1
	Trim 2						1					1	
	Trim 3				1	2	1		2			1	
	Trim 4					1							
	<b>Total</b>			<b>1</b>	<b>1</b>	<b>3</b>	<b>2</b>		<b>2</b>			<b>2</b>	<b>1</b>
VIF: psychique, envers d'autres membres	Trim 1				2	1		1					
	Trim 2		1	1	1				1		1		
	Trim 3			1	2						1		
	Trim 4		1				1					1	
	<b>Total</b>		<b>2</b>	<b>2</b>	<b>5</b>	<b>1</b>	<b>1</b>	<b>1</b>	<b>1</b>		<b>2</b>	<b>1</b>	
VIF: économique, dans le couple	Trim 1	1		1				1					
	Trim 2						1		1	1			
	Trim 3			1	1				1				
	Trim 4		1	3									
	<b>Total</b>	<b>1</b>	<b>1</b>	<b>5</b>	<b>2</b>		<b>1</b>	<b>1</b>	<b>2</b>	<b>1</b>			
VIF: économique, envers des descendants	Trim 2	1											
	Trim 3			1									
	Trim 4	2											
	<b>Total</b>	<b>3</b>		<b>1</b>									
VIF: économique, envers d'autres membres	Trim 1	12	2	2			1	4		1			
	Trim 2	19		1	1		1		1		2	1	
	Trim 3	19	3	2	3	2		1			1		
	Trim 4	13	3	2				1		1	1	1	
	<b>Total</b>	<b>63</b>	<b>8</b>	<b>7</b>	<b>4</b>	<b>2</b>	<b>2</b>	<b>6</b>	<b>1</b>	<b>2</b>	<b>4</b>	<b>2</b>	



PH Hormones et dopage

		2000	2013	2014	2015	2016	2017	2018	2019	2020	2021	2022	2023
Dopage humain	Trim 1				1			1					1
	Trim 2		1	1		1			1				
	Trim 3			1			1	1		1			
	<b>Total</b>		<b>1</b>	<b>2</b>	<b>1</b>	<b>1</b>	<b>1</b>	<b>2</b>	<b>1</b>	<b>1</b>			<b>1</b>
Engraissement illégal	Trim 1												2
	Trim 4						1						
	<b>Total</b>						<b>1</b>						<b>2</b>



PH Drogues

		2000	2013	2014	2015	2016	2017	2018	2019	2020	2021	2022	2023
Vente de cocaïne	Trim 1					1		1		1	1	1	3
	Trim 2					2		1	1	1	1	4	
	Trim 3		1						1	1	1	1	
	Trim 4		1	1	1		1	2	1	2	1	3	
Total			2	1	1	3	1	4	3	5	4	9	3
Import-export de cocaïne	Trim 4											1	
Total												1	
Import-export de drogues synthétiques	Trim 4											1	
Total												1	
Vente de drogues synthétiques	Trim 1						2		1			2	1
	Trim 2			1		1		1		1		1	
	Trim 3		1		1						1	1	
	Trim 4			1			1					1	
Total			1	2	1	1	3	1	1	1	1	5	1
Production de cannabis (culture)	Trim 1		1						1	1			
	Trim 2			1									
	Trim 3				1		1		1	1		1	
	Trim 4		1						1	1	1		
Total			2	1	1		1		3	3	1	1	
Import-export de cannabis en grande quantité	Trim 4									1	1	1	
Total										1	1	1	
Import-export d'héroïne	Trim 4									1			
Total										1			



PH Drogues

		2000	2013	2014	2015	2016	2017	2018	2019	2020	2021	2022	2023
Vente-traffic d héroïne	Trim 1											1	
	Trim 3			1									
	Trim 4				1								
Total				1	1							1	



PH Trafic d'armes

		2000	2013	2014	2015	2016	2017	2018	2019	2020	2021	2022	2023
Commerce et production d'arme à feu et mun.	Trim 1		1		1								
	Trim 2				1								
	Trim 4				1								
Total			1		2	1							



PH Traite des êtres humains

		2000	2013	2014	2015	2016	2017	2018	2019	2020	2021	2022	2023
TEH - exploitation économique	Trim 2							1					
	Trim 3	1					1	1	1	1			
	<b>Total</b>	<b>1</b>					<b>1</b>	<b>2</b>	<b>1</b>	<b>1</b>			
TEH - exploitation sexuelle	Trim 1							1					1
	Trim 2	1					1			1			
	Trim 3										1		
	Trim 4						1						
<b>Total</b>	<b>1</b>					<b>2</b>	<b>1</b>		<b>1</b>	<b>1</b>	<b>1</b>	<b>1</b>	



PH Violence dans l'espace public

		2000	2013	2014	2015	2016	2017	2018	2019	2020	2021	2022	2023
Violence physique (transport public)	Trim 1			1									
	Trim 2	2	3		2	1	1				2	1	
	Trim 3			1				1	1		3	2	
	Trim 4		5	1	2		1	2			1	1	
	<b>Total</b>	<b>2</b>	<b>8</b>	<b>3</b>	<b>4</b>	<b>1</b>	<b>2</b>	<b>3</b>	<b>1</b>		<b>6</b>	<b>4</b>	
Violence physique (voie publique)	Trim 1	7	10	10	3	10	16	5	15	6	9	8	10
	Trim 2	12	11	16	14	16	15	17	10	9	10	13	
	Trim 3	9	10	11	9	13	9	12	11	13	13	12	
	Trim 4	16	10	10	13	18	13	6	19	11	10	10	
	<b>Total</b>	<b>44</b>	<b>41</b>	<b>47</b>	<b>39</b>	<b>57</b>	<b>53</b>	<b>40</b>	<b>55</b>	<b>39</b>	<b>42</b>	<b>43</b>	<b>10</b>
Violence physique (autre endroit public)	Trim 1	2	1			1	2	1	1		3		
	Trim 2	3		1			1			2			
	Trim 3		2							1			
	Trim 4		2				2			1			
	<b>Total</b>	<b>5</b>	<b>5</b>	<b>1</b>		<b>1</b>	<b>5</b>	<b>1</b>	<b>1</b>	<b>4</b>	<b>3</b>		
Violence physique (endroit accessible au public)	Trim 1	3	5	5	6	3	6	6	2	3	2	1	7
	Trim 2	3	9	6	4	10	3	5	5	4	3	3	
	Trim 3	3	1	2	9	5	5	5	3	3	5	5	
	Trim 4	5	6	2	1	3	9	4	7	4	2	6	
	<b>Total</b>	<b>14</b>	<b>21</b>	<b>15</b>	<b>20</b>	<b>21</b>	<b>23</b>	<b>20</b>	<b>17</b>	<b>14</b>	<b>12</b>	<b>15</b>	<b>7</b>
Violence sexuelle (transport public)	Trim 1						1	1					
	Trim 3		1						1		1		
	Trim 4				1								
	<b>Total</b>		<b>1</b>		<b>1</b>		<b>1</b>	<b>1</b>	<b>1</b>		<b>1</b>		



PH Violence dans l'espace public

		2000	2013	2014	2015	2016	2017	2018	2019	2020	2021	2022	2023
Violence sexuelle (voie publique)	Trim 1	2		1	1	1	2	3		2		2	1
	Trim 2	1	1	3	1	7	3	1		2	2		
	Trim 3	2			1	1		1	3	2			
	Trim 4	8	1	2	1	4	2				2		
	<b>Total</b>	<b>13</b>	<b>2</b>	<b>6</b>	<b>4</b>	<b>13</b>	<b>7</b>	<b>5</b>	<b>3</b>	<b>6</b>	<b>4</b>	<b>2</b>	<b>1</b>
Violence sexuelle (autre endroit public)	Trim 1			2									
	Trim 2	2									2		
	Trim 3	1							1				
	Trim 4						1						
	<b>Total</b>	<b>3</b>		<b>2</b>			<b>1</b>		<b>1</b>		<b>2</b>		
Violence sexuelle (endroit accessible au public)	Trim 1	1						1				2	1
	Trim 2	2		1	3	2		1	1			1	
	Trim 3	1	3					1	1	1	1	1	
	Trim 4	1		2	1	2	1		1	1	2	1	
	<b>Total</b>	<b>5</b>	<b>3</b>	<b>3</b>	<b>4</b>	<b>4</b>	<b>1</b>	<b>3</b>	<b>3</b>	<b>2</b>	<b>3</b>	<b>5</b>	<b>1</b>
Violence psychique (transport public)	Trim 1		1						1	2		2	1
	Trim 2		2	1	2			1	1		1		
	Trim 3				1			1			3		
	Trim 4		2				1					3	
	<b>Total</b>		<b>5</b>	<b>1</b>	<b>3</b>		<b>1</b>	<b>2</b>	<b>2</b>	<b>2</b>	<b>4</b>	<b>5</b>	<b>1</b>
Violence psychique (voie publique)	Trim 1	13	4	9	7	9	9	13	12	15	12	7	6
	Trim 2	11	13	14	11	18	10	16	10	13	19	13	
	Trim 3	17	9	16	8	15	13	9	11	14	13	14	
	Trim 4	15	9	9	15	10	14	14	12	11	13	4	
	<b>Total</b>	<b>56</b>	<b>35</b>	<b>48</b>	<b>41</b>	<b>52</b>	<b>46</b>	<b>52</b>	<b>45</b>	<b>53</b>	<b>57</b>	<b>38</b>	<b>6</b>





PH Violence dans l'espace public

		2000	2013	2014	2015	2016	2017	2018	2019	2020	2021	2022	2023
Violence psychique (autre endroit public)	Trim 1	4			1	1	1	1		1	1	2	
	Trim 2				1		1	1		2		1	
	Trim 3	1	1				1	1				1	
	Trim 4	3	1		3	1	2		2	2			
	<b>Total</b>	<b>8</b>	<b>2</b>		<b>5</b>	<b>2</b>	<b>5</b>	<b>3</b>	<b>2</b>	<b>5</b>	<b>1</b>	<b>4</b>	
Violence psychique (endroit accessible au public)	Trim 1	5	3	3	4	3	2	4		1	7	1	4
	Trim 2	8	5	2	11	2	5	3	4	5	3	1	
	Trim 3	10	3	1	4	4	5	4	4	4	3	4	
	Trim 4	6	6		4	6	1	2	9	3	2		
	<b>Total</b>	<b>29</b>	<b>17</b>	<b>6</b>	<b>23</b>	<b>15</b>	<b>13</b>	<b>13</b>	<b>17</b>	<b>13</b>	<b>15</b>	<b>6</b>	<b>4</b>
Vol à main armée (transport public)	Trim 1	1											
	Trim 3											1	
	<b>Total</b>	<b>1</b>										<b>1</b>	
Vol à main armée (voie publique)	Trim 1	3	1		1						1		
	Trim 2	3		3	1	1	2	1	1			1	
	Trim 3	3	1	2								1	
	Trim 4	3	2	2		2	3				2	1	
	<b>Total</b>	<b>12</b>	<b>4</b>	<b>7</b>	<b>2</b>	<b>3</b>	<b>5</b>	<b>1</b>	<b>1</b>		<b>3</b>	<b>3</b>	
Vol à main armée (autre endroit public)	Trim 2			1									
	<b>Total</b>			<b>1</b>									
Vol à main armée (endroit accessible au public)	Trim 1			5	3	3	2	6					
	Trim 2		1	1	3	1	1			1	1		
	Trim 3	2		1	3	2	1	2			4		
	Trim 4	4	1	3			5		3		1		
	<b>Total</b>	<b>6</b>	<b>2</b>	<b>10</b>	<b>9</b>	<b>6</b>	<b>9</b>	<b>8</b>	<b>3</b>	<b>1</b>	<b>6</b>		



PH Violence dans l'espace public

		2000	2013	2014	2015	2016	2017	2018	2019	2020	2021	2022	2023
Vol avec violence sans arme (transport public)	Trim 1						2			1			1
	Trim 2				1			1					
	Trim 3			1								1	
	Trim 4		1	1	2								
<b>Total</b>			<b>1</b>	<b>2</b>	<b>2</b>	<b>1</b>	<b>2</b>	<b>1</b>		<b>1</b>		<b>1</b>	<b>1</b>
Vol avec violence sans arme (voie publique)	Trim 1	6	6	6	4	9	5	3	2	2	2	1	1
	Trim 2	3	5	7	9	6	5	7	4	1	1	4	
	Trim 3	3	4	3	6	5	2	5	3	2	3	2	
	Trim 4	4	3	5	4	5	5	2	5	1	2	3	
<b>Total</b>		<b>16</b>	<b>18</b>	<b>21</b>	<b>23</b>	<b>25</b>	<b>17</b>	<b>17</b>	<b>14</b>	<b>6</b>	<b>8</b>	<b>10</b>	<b>1</b>
Vol avec violence sans arme (autre endroit public)	Trim 1						2						1
	Trim 3											1	
	Trim 4		1	1									
<b>Total</b>			<b>1</b>	<b>1</b>			<b>2</b>					<b>1</b>	<b>1</b>
Vol avec violence sans arme (endr. acces. au pub.)	Trim 1	1	1	1			6	3	1		1	1	2
	Trim 2		1	2	1	3	2	2	1	1		2	
	Trim 3	1	2	1	2		1		2	1	1	2	
	Trim 4		1			3	4	3	2	1	4	1	
<b>Total</b>		<b>2</b>	<b>5</b>	<b>4</b>	<b>3</b>	<b>6</b>	<b>13</b>	<b>8</b>	<b>6</b>	<b>3</b>	<b>6</b>	<b>6</b>	<b>2</b>



PH Autre

		2000	2013	2014	2015	2016	2017	2018	2019	2020	2021	2022	2023
Faux policiers	Trim 1				2	1	1	1					
	Trim 2		3			1	1						
	Trim 3			1	1		1	1					
	Trim 4	1	1	3		1	1				2		
	<b>Total</b>	<b>1</b>	<b>4</b>	<b>4</b>	<b>3</b>	<b>3</b>	<b>4</b>	<b>2</b>				<b>2</b>	
Terrorisme, extrémisme et radicalisme	Trim 1								1	2			
	Trim 4			1	1	1							
	<b>Total</b>			<b>1</b>	<b>1</b>	<b>1</b>			<b>1</b>	<b>2</b>			
Cyberharcèlement	Trim 1	4	2	5	8	6	5	5	3	1	7	5	3
	Trim 2	3	9	8	9	4	11	13	2	8	5		
	Trim 3	2	6	12	7	5	6	8	2	6	8	7	
	Trim 4	1	2	11	3	6	4	4	3	2	8	7	
	<b>Total</b>	<b>10</b>	<b>19</b>	<b>36</b>	<b>27</b>	<b>21</b>	<b>26</b>	<b>30</b>	<b>10</b>	<b>17</b>	<b>28</b>	<b>19</b>	<b>3</b>
Fraude à l'identité	Trim 1	3	6	7	7	7	10	12	10	5	17	16	14
	Trim 2	1	16	6	6	6	7	15	6	6	13	12	
	Trim 3	3	5	14	2	8	12	6	10	12	14	12	
	Trim 4	8	13	7	10	5	3	9	9	15	16	9	
	<b>Total</b>	<b>15</b>	<b>40</b>	<b>34</b>	<b>25</b>	<b>26</b>	<b>32</b>	<b>42</b>	<b>35</b>	<b>38</b>	<b>60</b>	<b>49</b>	<b>14</b>



**PZ DILBEEK**

**2022**

**FC Vol moyen de transport**

	Jan	Fév	Mar	Avr	Mai	Juin	Juil	Août	Sep	Oct	Nov	Déc	Total
Vol de voiture	3	2	1	2	1		4			1			14
Carjacking				1									1
Vol dans les garages					1								1
Vol de vélomoteur				1	1	1		1		1		1	6
Vol de vélo	4	3	4	9	9	2	7	8	10	8	6	7	77

**FC Cambriolage**

	Jan	Fév	Mar	Avr	Mai	Juin	Juil	Août	Sep	Oct	Nov	Déc	Total
Cambriolage dans habitation	39	34	26	25	14	13	18	18	12	30	26	22	277
Cambriolage ds entreprise ou commerce		1		3	2	2	8	2	4	1	3	5	31
Cambriolage ds service public ou bâtiment administ							1						1
Vol au bélier									1				1
Cambriolage dans bâtiment (total)	39	35	26	28	16	15	27	20	16	31	29	27	309



**FC Vol autre**

	Jan	Fév	Mar	Avr	Mai	Juin	Juil	Août	Sep	Oct	Nov	Déc	Total
Vol à main armée				1		1	1		1		1		5
Vol avec violence sans arme	6		2	3	2	4	5	1	3	4	2	2	34
Vol dans ou sur un véhicule	18	12	18	14	8	32	11	18	14	8	17	11	181
Sacjacking dans une voiture						1							1
Vol d'armes et explosifs	1						1			1	1		4
Vol à l'arraché	1		1		2	2	3	1	1	1			12
Vol à la tire	1	3	1	2	1		3		1	7	2	1	22
Vol à l'étalage	1	1	9	4	2	3	2	2	1	9	5	1	40
Vol par ruse		3				2			1	1		1	8
Vol de métaux							1						1
Vol sur les chantiers	1	1						1	1		1		5
Home-invasion						1							1
Vol d'animaux				1			1	1			1	1	5
Vol de cargaison			1				1						2

**Criminalité ICT**

	Mar	Mai	Juin	Juil	Sep	Oct	Nov	Déc	Total
Fraude de cartes de paiements	3	6	19	1	1	5	7	6	48
Phishing			1						1
Skimming	1		17						18

**FC Autre**

	Jan	Fév	Mar	Avr	Mai	Juin	Juil	Août	Sep	Oct	Nov	Déc	Total
Violence contre les métiers d'intérêt général				1		1	2	1	1				6
Graffiti	2								1		1	1	5
Dégradation de voiture	9	4	11	10	8	7	9	6	8	8	9	4	93



**PH Violence intrafamiliale (VIF)**

	Jan	Fév	Mar	Avr	Mai	Juin	Juil	Août	Sep	Oct	Nov	Déc	Total
VIF: physique, dans le couple	5	1		4	1	4	1	3	4	5	3	5	36
VIF: physique, envers des descendants	1			1	2			2		2	1		9
VIF: physique, envers d'autres membres	1	3			2		1	1	2	2		1	13
VIF: sexuelle, envers des descendants	1		1		1	1							4
VIF: psychique, dans le couple	1	1		4	7	2	4	4		3	1	6	33
VIF: psychique, envers des descendants					1		1						2
VIF: psychique, envers d'autres membres												1	1
VIF: économique, envers d'autres membres						1					1		2

**PH Drogues**

	Fév	Mar	Juin	Juil	Août	Sep	Oct	Déc	Total
Vente de cocaïne	1		4			1	3		9
Import-export de cocaïne								1	1
Import-export de drogues synthétiques								1	1
Vente de drogues synthétiques	1	1	1	1			1		5
Production de cannabis (culture)					1				1
Import-export de cannabis en grande quantité							1		1
Vente-traffic d héroïne		1							1



**PH Violence dans l'espace public**

	Jan	Fév	Mar	Avr	Mai	Juin	Juil	Août	Sep	Oct	Nov	Déc	Total
Violence physique (transport public)						1	2					1	4
Violence physique (voie publique)		2	6	6	7		3	4	5	5	2	3	43
Violence physique (endroit accessible au public)			1	2		1	1	3	1	5	1		15
Violence sexuelle (voie publique)		2											2
Violence sexuelle (endroit accessible au public)	1		1			1	1				1		5
Violence psychique (transport public)		2								1	1	1	5
Violence psychique (voie publique)	2	2	3	4	2	7	7	4	3	2	1	1	38
Violence psychique (autre endroit public)	1		1			1		1					4
Violence psychique (endroit accessible au public)	1				1		1	2	1				6
Vol à main armée (transport public)									1				1
Vol à main armée (voie publique)				1			1				1		3
Vol avec violence sans arme (transport public)									1				1
Vol avec violence sans arme (voie publique)	1			2	1	1	1	1		2	1		10
Vol avec violence sans arme (autre endroit public)							1						1
Vol avec violence sans arme (endr. acces. au pub.)	1					2	1		1		1		6

**PH Autre**

	Jan	Fév	Mar	Avr	Mai	Juin	Juil	Août	Sep	Oct	Nov	Déc	Total
Cyberharcèlement	2	2	1				3	2	2	3	2	2	19
Fraude à l'identité	6	8	2	4	4	4	4	6	2	4	3	2	49



2023

**FC Vol moyen de transport**

	Jan	Fév	Mar	Total
Vol de voiture	1			1
Vol de vélo	5	3	7	15

**FC Cambriolage**

	Jan	Fév	Mar	Total
Cambriolage dans habitation	30	9	27	66
Cambriolage ds entreprise ou commerce	4	4	6	14
Cambriolage ds service public ou bâtiment administ	2			2
Vol au bélier	1			1
Cambriolage dans bâtiment (total)	36	13	33	82

**FC Vol autre**

	Jan	Fév	Mar	Total
Vol avec violence sans arme	1	4	4	9
Vol dans ou sur un véhicule	8	9	16	33
Vol à l'arraché		2	1	3
Vol à la tire	1	2	2	5
Vol à l'étalage	4	7	3	14
Vol par ruse	2		2	4
Vol d'animaux			3	3
Vol de cargaison			1	1

**Criminalité ICT**

	Jan	Fév	Total
Fraude de cartes de paiements	7	1	8
Phishing	2		2





### FC Autre

	Jan	Fév	Mar	Total
Graffiti		2		2
Dégradation de voiture	9	7	5	21

### PH Violence intrafamiliale (VIF)

	Jan	Fév	Mar	Total
VIF: physique, dans le couple	4	2	5	11
VIF: physique, envers des descendants	1	1		2
VIF: physique, envers d'autres membres	1		1	2
VIF: psychique, dans le couple	6	4	2	12
VIF: psychique, envers des descendants		1		1

### PH Hormones et dopage

	Jan	Fév	Mar	Total
Dopage humain			1	1
Engraissement illégal	1	1		2

### PH Drogues

	Jan	Fév	Mar	Total
Vente de cocaïne	1	1	1	3
Vente de drogues synthétiques	1			1

### PH Traite des êtres humains

	Jan	Total
TEH - exploitation sexuelle	1	1



**PH Violence dans l'espace public**

	Jan	Fév	Mar	Total
<b>Violence physique (voie publique)</b>	4	2	4	10
<b>Violence physique (endroit accessible au public)</b>	3	3	1	7
<b>Violence sexuelle (voie publique)</b>		1		1
<b>Violence sexuelle (endroit accessible au public)</b>	1			1
<b>Violence psychique (transport public)</b>	1			1
<b>Violence psychique (voie publique)</b>	3	3		6
<b>Violence psychique (endroit accessible au public)</b>	2	1	1	4
<b>Vol avec violence sans arme (transport public)</b>		1		1
<b>Vol avec violence sans arme (voie publique)</b>		1		1
<b>Vol avec violence sans arme (autre endroit public)</b>			1	1
<b>Vol avec violence sans arme (endr. acces. au pub.)</b>		1	1	2

**PH Autre**

	Jan	Fév	Mar	Total
<b>Cyberharcèlement</b>		2	1	3
<b>Fraude à l'identité</b>	6	6	2	14

# ***STATISTIQUES POLICIERES DE CRIMINALITE***

---

***LIEU DE PERPETRATION: ZONE DE POLICE***

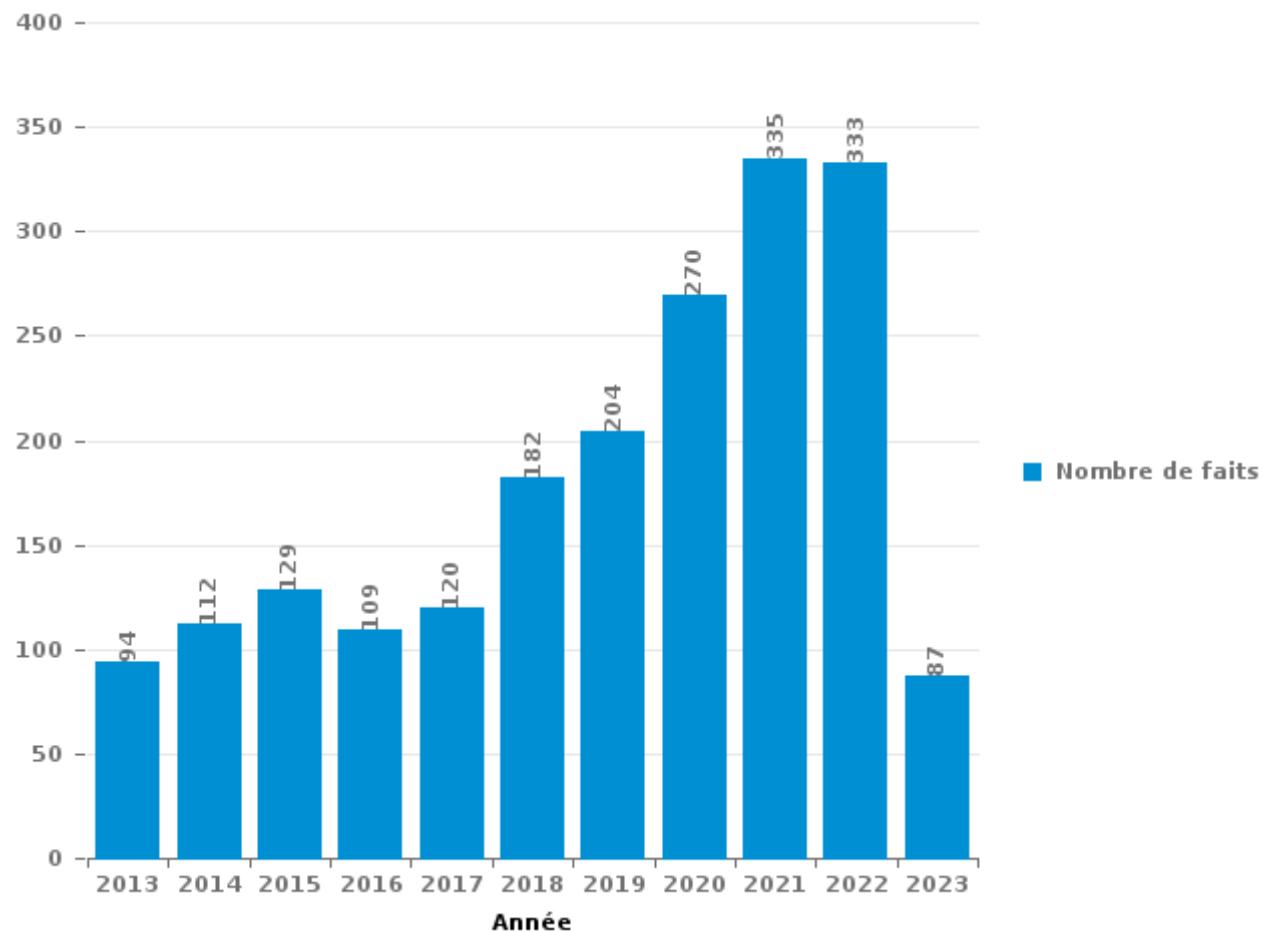
**PZ DILBEEK**

***PARTIE III : ICT***



## **PZ DILBEEK**

Nombre total de délits avec un élément ICT/online, depuis 2013





Criminalité ICT/online au sens strict

Infractions (exhaustif)

	2013	2014	2015	2016	2017	2018	2019	2020	2021	2022	2023
Criminalité informatique: Faux en informatique:		2	1		1		1	2	2	4	1
Criminalité informatique: Fraude informatique:	28	18	39	16	26	37	45	41	39	84	18
Criminalité informatique: Hacking:	4	4	4	4	4	10	10	8	11	3	
Criminalité informatique: Sabotage:	4	1		1		1	1		2		
Infr. contre autres valeurs morales et sentiments: Violation de communication par particulier:		1	1								
Infr. contre l'autorité publique: Refus de coopération (informatique et télécom):					1	1					
<b>Total:</b>	<b>36</b>	<b>26</b>	<b>45</b>	<b>21</b>	<b>32</b>	<b>49</b>	<b>57</b>	<b>51</b>	<b>54</b>	<b>91</b>	<b>19</b>

Figures criminelles (à considérer spécifiquement – ne pas additionner avec d'autres éléments – risque de double comptage!)

	2013	2014	2015	2016	2017	2018	2019	2020	2021	2022	2023
Fraude de cartes de paiements	11	9	19	8	12	9	11	6	7	48	8
Phishing	1	1			1	1			1	1	2
Ransomware						1	1		1		
Shouldersurfing	1	1	2	1	4	3	2				
Skimming	1	1	15		1		2			18	



## Criminalité ICT/online au sens large

Infractions (uniquement si code-fait existe)

	2013	2014	2015	2016	2017	2018	2019	2020	2021	2022	2023
Fraude: Escroquerie: Fraude par internet	41	44	49	62	64	100	134	197	241	217	59
Infr. contre la Sécurité de l'Etat: Terrorisme: Diffuser un message qui incite au terrorisme							1				
Infr. contre les moeurs: Pornographie infantine: Accès pornographie infantine via technologie						1				1	
Infr. contre les moeurs: Voyeurisme: Diffusion enregistrement nudité ou intimité								3	5	1	
<b>Total:</b>	<b>41</b>	<b>44</b>	<b>49</b>	<b>62</b>	<b>64</b>	<b>101</b>	<b>135</b>	<b>200</b>	<b>246</b>	<b>219</b>	<b>59</b>

Figures criminelles (à considérer spécifiquement – ne pas additionner avec d'autres éléments – risque de double comptage!)

	2013	2014	2015	2016	2017	2018	2019	2020	2021	2022	2023
Cyberharcèlement	19	36	27	21	26	30	10	17	28	19	3

# ***STATISTIQUES POLICIERES DE CRIMINALITE***

---

***LIEU DE PERPETRATION: ZONE DE POLICE***

**PZ DILBEEK**

***PARTIE IV : DESTINATION LIEU***



PZ DILBEEK

Vol et extorsion

	2000	2013	2014	2015	2016	2017	2018	2019	2020	2021	2022	2023
Habitation: maison	297	433	365	346	315	181	206	224	158	140	193	50
Voie publique	268	294	258	207	182	199	177	189	172	161	174	34
Magasin	57	54	60	81	61	86	75	88	64	78	59	19
Parking	69	66	59	75	59	111	63	82	76	46	37	5
Habitation: appartement	62	77	63	56	47	68	41	30	56	52	60	20
Habitation: non précisée	11	68	76	53	73	48	56	65	54	53	52	10
Habitation: allée	41	54	64	28	31	26	40	33	31	24	26	3
Habitation: dépendances	24	59	56	38	41	22	24	26	32	22	18	4
Entreprise	53	62	37	41	29	28	28	24	21	16	18	6
Inconnue	18	31	17	30	42	25	37	45	30	37	38	12
Horeca	29	35	45	38	23	22	22	20	8	7	17	3
Moyen de transport: voiture	8	63	47	22	35	10	11	19	11	6	11	1
Autre	11	39	18	19	18	18	16	23	13	8	21	7
Habitation: garage	10	14	20	10	16	10	16	19	20	18	30	6
Emplacement de vélo	10	10	11	22	20	7	11	17	29	5	5	
Infrastructure sportive	11	20	11	24	8	15	21	7	5	3	11	7
Culture et loisirs	19	33	12	12	9	12	5	10	3	4	12	1
Station essence	6	9	15	12	10	12	13	14	16	11	8	4
Station de bus / métro et gare de chemin de fer	4	22	16	27	4	10	7	9	4	3	10	1
Institution d'enseignement	24	9	16	8	9	12	5	13	2	5	3	1
Chantier	10	13	13	11	8	9	9	8	5	11	5	
Service	1	17	12	9	5	4	9	6	3	5	6	4
Moyen de transport: camion	2	12	16	10	9	9	3	3	2	5	6	
Terrain	4	15	10	7	4	6	6	4	5	5	8	3
Moyen de transport: autre	1	12	3	3	7	3	1	3	10	7	2	
Banque / institution financière	8	4	3	3	6	5	2	5	5	5	2	3
Maison de repos	2	5	7	12	5	1	3	1	6	4	2	1
Habitation: autre	3	6	10	4	2	3	1	2	1	5	2	1
Service public	5	5	4	1	2	4	1	2	8	7	1	
Médecin / dentiste / pharmacien	1	1		7	5	2		1	5	5	4	2
Arrêt de bus / tram		4	2	4	1	5	1		3	1	1	
Moyen de transport: autobus / autocar		3	5	1	3	1	3	2	1	2		1
Aéroport		3	1	7	4		1	1				
Edifice religieux / lieu du culte	1	2	3	2	3		2	1	1			
Bâtiment administratif	3	2	2	3		1	2					1
Stade	3	1		5		1	1	1	2			
Moyen de transport: train / tram / métro	1	2	1	1	1		3	1		1	2	
Cimetière	2	1		1				1		2		1
Hôpital	1		3				1					
Guichet automatique				2			1	1				
Maison de débauche	1							1				
<b>Total</b>	<b>1.081</b>	<b>1.560</b>	<b>1.361</b>	<b>1.242</b>	<b>1.097</b>	<b>976</b>	<b>924</b>	<b>1.001</b>	<b>862</b>	<b>764</b>	<b>844</b>	<b>211</b>

FPF/DGR/DRI/BIPOL - Statistiques policières de criminalité (date de clôture: 22/09/2023)

Les données pour les années 2001 jusqu'à 2012 ne sont plus publiées mais restent disponibles sur demande auprès du service BIPOL.

Les données pour 2023 ne concernent que le 1er trimestre.





**PZ DILBEEK**

**Dégradation de la propriété**

	2000	2013	2014	2015	2016	2017	2018	2019	2020	2021	2022	2023
Voie publique	92	97	89	67	68	77	78	91	62	89	74	13
Habitation: résidence principale	57	48	36	37	35	38	28	35	31	35	30	3
Parking	16	16	17	25	19	31	24	24	19	19	20	6
Habitation: non précisée	3	5	10	16	7	10	19	15	16	9	10	3
Habitation: allée	12	20	7	7	5	8	7	4	5	8	8	
Moyen de transport: voiture	11	22	9	10	14	11	3	2		1	6	
Habitation: jardin	13	9	13	5	8	9	5	3	5	7	3	
Terrain	9	5	4	14	10	6	5	6	6	6	5	
Inconnue	5	3	3	3	4	2	4	12	9	15	11	
Autre	2	7	4	5	1	4	2	8	4	4	6	3
Culture et loisirs	4	6	5	3	4	9	7	2	1	2	5	1
Entreprise	2	3	4	5	3	9	7	5	1	1	4	
Horeca	3	4	2	7	3	2	1	1	3	3	5	
Institution d'enseignement	2	3	4		3	3	8	1	2	5	2	1
Habitation: dépendances	3	6	3	2	3	4		2	1	2	3	
Infrastructure sportive	3	3	1	1	3	3	1	2	5	4		1
Moyen de transport: autre	4	3	1	4	4		2		5	1	1	
Habitation: garage		3	3	6	2	1	2	1	1	1	2	
Magasin	1	3		4	3	4	1		2	2	1	
Arrêt de bus / tram		1			2	4	2		2	2		
Chantier	4	1	2		1	1	2	1	1			
Station de bus / métro et gare de chemin de fer	2	3	1		2	3		1			1	
Bureau de police		1	2	1	1	1	1		1	1	2	
Station essence			3	3	2		1			1		
Bâtiment administratif	2		1						2	2		1
Service		2	2			1	1		1			1
Service public							4			2	1	
Habitation: résidence secondaire	2		1			2				1		
Stade	1	1		1		1			1			
Aéroport			2	1	1							
Banque / institution financière	1		1	1	1							
Edifice religieux / lieu du culte					1	2						1
Maison de repos				3			1					
Cimetière						1	1		1			
Emplacement de vélo	1											
Hôpital				1								
Maison de débauche									1			
Moyen de transport: train / tram / métro					1							
<b>Total</b>	<b>255</b>	<b>275</b>	<b>230</b>	<b>232</b>	<b>211</b>	<b>247</b>	<b>217</b>	<b>216</b>	<b>188</b>	<b>223</b>	<b>200</b>	<b>34</b>

FPF/DGR/DR/BIPOL - Statistiques policières de criminalité (date de clôture: 22/09/2023)  
 Les données pour les années 2001 jusqu'à 2012 ne sont plus publiées mais restent disponibles sur demande auprès du service BIPOL.  
 Les données pour 2023 ne concernent que le 1er trimestre.



**PZ DILBEEK**

**Infractions contre l'intégrité physique**

	2000	2013	2014	2015	2016	2017	2018	2019	2020	2021	2022	2023
Habitation	73	81	83	87	76	91	71	72	95	72	81	18
Voie publique	51	41	48	33	48	49	50	59	43	48	48	9
Inconnue	4	1	4	2	8	5	4	2	12	9	11	3
Horeca	7	9		5	8	6	6	5	2	1	3	1
Parking	4	3		5	4	7	6	1	6	4	8	1
Institution d'enseignement		5	4	7	6	2	5	4	2	4	3	
Culture et loisirs	4	3	1	2	2	2	3	4		2		
Habitation: allée	4	2	5	2	1	2	1	3			2	
Magasin	1	3	4	1	1	1	1	1	2	3	1	1
Terrain	3	3	1	2	2	4			3		1	
Infrastructure sportive	1	2	1		1	2	3	3	1	1	3	
Moyen de transport: autobus / autocar	1	6	2	1		2				1	2	1
Entreprise	2		1	1	1	2	1	2	4			
Service public				2	1		2		2		4	1
Habitation: jardin	4			2		1			1	1		1
Autre		1	1	2	1				1	2		1
Station de bus / métro et gare de chemin de fer		2		1			2	1			1	1
Station essence		1	3	1		1				1		1
Bureau de police	2	1			1	1			1	1		
Maison de repos	1		2	1		1					1	
Moyen de transport: autre	1	1			1		1				1	
Moyen de transport: train / tram / métro		1	1							3		
Arrêt de bus / tram		1		1			1			1		
Service	2	1				1						
Aéroport		1			1							
Bâtiment administratif			1			1						
Edifice religieux / lieu du culte					1							
Stade			1									
<b>Total</b>	<b>165</b>	<b>169</b>	<b>163</b>	<b>158</b>	<b>164</b>	<b>181</b>	<b>157</b>	<b>157</b>	<b>175</b>	<b>154</b>	<b>170</b>	<b>39</b>

FPF/DGR/DR/BIPOL - Statistiques policières de criminalité (date de clôture: 22/09/2023)  
 Les données pour les années 2001 jusqu'à 2012 ne sont plus publiées mais restent disponibles sur demande auprès du service BIPOL.  
 Les données pour 2023 ne concernent que le 1er trimestre.

# ***STATISTIQUES POLICIERES DE CRIMINALITE***

---

***LIEU DE PERPETRATION: ZONE DE POLICE***

**PZ DILBEEK**

***PARTIE V : ZONE DE POLICE vs. TYPOLOGIE***



### Typologie de la zone: Catégorie 3

Zone de police
BALEN - DESSEL - MOL
DEMERDAL - DSZ
GAVERS
HEKLA
LOKEREN
MEETJESLAND CENTRUM
MINOS
POLICE ANS - ST-NICOLAS
POLICE BORAINÉ
POLICE DE SERAING - NEUPRE
POLICE LOCALE DE WATERLOO
POLICE LOCALE MARIEMONT
POLICE LOCALE VILLE ATH
POLICE LOCALE WAVRE
POLITIE REGIO TURNHOUT
POLITIEZONE AARSCHOT
POLITIEZONE NOORD
PZ BRASSCHAAT
PZ BREDENE/DE HAAN
PZ CARMA



## CRIMINALITE ENREGISTREE : ZONE DE POLICE vs TYPOLOGIE

PZ DAMME/KNOKKE-HEIST
PZ DEINZE/ZULTE/LIEVEGEM
PZ DENDERMONDE
PZ DILBEEK
PZ GEEL/LAAKDAL/MEERHOUT
PZ GINGELOM/NIEUWERKERKEN/SINT-TRUIDEN
PZ GRIMBERGEN
PZ LIER
PZ RONSE
PZ SCHOTEN
PZ ZAVENTEM
PZ ZENNEVALLEI
REGIO RHODE & SCHELDE
TONGEREN - HERSTAPPE
VILVOORDE - MACHELEN
VLAAMSE ARDENNEN
WOKRA
ZONE DE BRAINE-L'ALLEUD
ZONE DE POLICE DE MOUSCRON
ZONE DES TRIEUX
ZONE NETELAND
ZONE NIVELLES - GENAPPE
ZONE RHODE
ZP AISEAU-PRESLES/CHATELET/FARCIENNES



## CRIMINALITE ENREGISTREE : ZONE DE POLICE vs TYPOLOGIE

ZP AWANS/GRACE-HOLLOGNE
ZP BEYNE-FLERON-SOUMAGNE
ZP FLEMALLE
ZP HERSTAL
ZP HUY



## CRIMINALITE ENREGISTREE : ZONE DE POLICE vs TYPOLOGIE

### Typologie de la zone: Catégorie 3

Figure criminelle/phénomène	Niveau	% 2019 - 2020	% 2020 - 2021	% 2021 - 2022
Vol de voiture	ZONE DE POLICE	-51,7%	21,4%	-17,6%
	TYPOLOGIE	-22,6%	-8,3%	8,5%
Vol de moto	ZONE DE POLICE	-100,0%	/	-100,0%
	TYPOLOGIE	-34,2%	5,0%	-1,6%
Carjacking	ZONE DE POLICE	-100,0%	/	0,0%
	TYPOLOGIE	-18,6%	-12,5%	38,1%
Homejacking	ZONE DE POLICE	-100,0%	/	-100,0%
	TYPOLOGIE	-50,0%	100,0%	-12,5%
Vol dans les garages	ZONE DE POLICE	-100,0%	/	0,0%
	TYPOLOGIE	-54,1%	23,0%	-22,7%
Vol de vélomoteur	ZONE DE POLICE	-50,0%	0,0%	500,0%
	TYPOLOGIE	-25,7%	13,0%	19,3%
Vol de vélo	ZONE DE POLICE	45,1%	-24,3%	-1,3%
	TYPOLOGIE	-26,5%	7,7%	12,3%
Cambriolage dans habitation	ZONE DE POLICE	-19,4%	0,5%	27,6%
	TYPOLOGIE	-28,6%	2,6%	12,3%
Cambriolage ds entreprise ou commerce	ZONE DE POLICE	-9,8%	2,7%	-18,4%
	TYPOLOGIE	-30,4%	-8,6%	-2,2%
Cambriolage ds service public ou bâtiment administ	ZONE DE POLICE	40,0%	42,9%	-90,0%
	TYPOLOGIE	-21,7%	-19,3%	-4,9%
Vol au bélier	ZONE DE POLICE	/	/	0,0%
	TYPOLOGIE	-64,0%	-55,6%	25,0%



## CRIMINALITE ENREGISTREE : ZONE DE POLICE vs TYPOLOGIE

Figure criminelle/phénomène	Niveau	% 2019 - 2020	% 2020 - 2021	% 2021 - 2022
Cambriolage dans bâtiment (total)	ZONE DE POLICE	-17,2%	1,9%	16,6%
	TYPOLOGIE	-28,4%	-0,5%	9,4%
Vol à main armée	ZONE DE POLICE	-66,7%	500,0%	-58,3%
	TYPOLOGIE	-26,6%	-4,3%	-4,2%
Vol avec violence sans arme	ZONE DE POLICE	-48,6%	52,6%	17,2%
	TYPOLOGIE	-20,1%	-3,9%	26,0%
Vol dans ou sur un véhicule	ZONE DE POLICE	-2,1%	-20,5%	-0,5%
	TYPOLOGIE	-29,0%	5,3%	11,1%
Sacjacking dans une voiture	ZONE DE POLICE	/	/	/
	TYPOLOGIE	-66,7%	100,0%	300,0%
Vol d'armes et explosifs	ZONE DE POLICE	-33,3%	0,0%	100,0%
	TYPOLOGIE	-29,8%	13,9%	7,4%
Steaming	ZONE DE POLICE	/	/	-100,0%
	TYPOLOGIE	-6,3%	-46,7%	125,0%
Arrachage de sac à main	ZONE DE POLICE	0,0%	-100,0%	/
	TYPOLOGIE	-3,7%	-25,0%	20,5%
Vol à l'arraché	ZONE DE POLICE	-9,1%	-20,0%	50,0%
	TYPOLOGIE	-32,6%	-2,4%	11,7%
Vol à la tire	ZONE DE POLICE	-33,3%	-45,0%	100,0%
	TYPOLOGIE	-48,5%	-2,1%	24,9%
Vol à l'étalage	ZONE DE POLICE	-31,4%	35,4%	-38,5%
	TYPOLOGIE	-20,5%	15,6%	13,2%
Vol par ruse	ZONE DE POLICE	-33,3%	25,0%	-20,0%
	TYPOLOGIE	-32,5%	21,9%	6,9%





## CRIMINALITE ENREGISTREE : ZONE DE POLICE vs TYPOLOGIE

Figure criminelle/phénomène	Niveau	% 2019 - 2020	% 2020 - 2021	% 2021 - 2022
Vol de métaux	ZONE DE POLICE	0,0%	0,0%	-50,0%
	TYPOLOGIE	-25,4%	36,1%	35,4%
Vol sur les chantiers	ZONE DE POLICE	-12,5%	85,7%	-61,5%
	TYPOLOGIE	-11,9%	-1,8%	22,5%
Home-invasion	ZONE DE POLICE	-100,0%	/	-50,0%
	TYPOLOGIE	-53,8%	41,7%	-26,5%
Vol d'animaux	ZONE DE POLICE	-100,0%	/	/
	TYPOLOGIE	-28,4%	27,7%	-11,6%
Vol de cargaison	ZONE DE POLICE	175,0%	-81,8%	0,0%
	TYPOLOGIE	24,7%	-48,1%	-7,5%
Fraude de cartes de paiements	ZONE DE POLICE	-45,5%	16,7%	585,7%
	TYPOLOGIE	-24,2%	6,2%	32,1%
Phishing	ZONE DE POLICE	/	/	0,0%
	TYPOLOGIE	306,1%	-0,9%	-9,8%
Ransomware	ZONE DE POLICE	-100,0%	/	-100,0%
	TYPOLOGIE	-18,8%	-38,5%	25,0%
Shouldersurfing	ZONE DE POLICE	-100,0%	/	/
	TYPOLOGIE	-56,7%	-45,0%	28,3%
Skimming	ZONE DE POLICE	-100,0%	/	/
	TYPOLOGIE	-31,3%	-16,4%	89,1%
Violence contre les métiers d'intérêt général	ZONE DE POLICE	-25,0%	66,7%	20,0%
	TYPOLOGIE	-8,5%	5,0%	18,1%
Viol collectif	ZONE DE POLICE	-100,0%	/	-100,0%
	TYPOLOGIE	-28,1%	78,3%	-17,1%



## CRIMINALITE ENREGISTREE : ZONE DE POLICE vs TYPOLOGIE

Figure criminelle/phénomène	Niveau	% 2019 - 2020	% 2020 - 2021	% 2021 - 2022
Graffiti	ZONE DE POLICE	175,0%	-45,5%	-16,7%
	TYPOLOGIE	-0,6%	4,3%	44,4%
Dégradation de voiture	ZONE DE POLICE	-31,6%	31,3%	-11,4%
	TYPOLOGIE	-17,4%	1,7%	2,1%
Rixe au couteau	ZONE DE POLICE	-100,0%	/	/
	TYPOLOGIE	9,8%	13,8%	-15,7%
VIF: physique, dans le couple	ZONE DE POLICE	20,4%	-39,0%	0,0%
	TYPOLOGIE	0,6%	1,5%	9,4%
VIF: physique, envers des descendants	ZONE DE POLICE	114,3%	13,3%	-47,1%
	TYPOLOGIE	-4,2%	11,6%	5,7%
VIF: physique, envers d'autres membres	ZONE DE POLICE	450,0%	9,1%	8,3%
	TYPOLOGIE	6,9%	2,2%	1,7%
VIF: sexuelle, dans le couple	ZONE DE POLICE	/	/	/
	TYPOLOGIE	25,0%	-8,0%	-17,4%
VIF: sexuelle, envers des descendants	ZONE DE POLICE	0,0%	-50,0%	300,0%
	TYPOLOGIE	14,0%	-12,9%	-59,2%
VIF: sexuelle, envers d'autres membres	ZONE DE POLICE	/	/	/
	TYPOLOGIE	-26,1%	-5,9%	0,0%
VIF: psychique, dans le couple	ZONE DE POLICE	-2,6%	-13,2%	0,0%
	TYPOLOGIE	-11,8%	5,3%	6,1%
VIF: psychique, envers des descendants	ZONE DE POLICE	-100,0%	/	/
	TYPOLOGIE	8,6%	3,3%	17,7%
VIF: psychique, envers d'autres membres	ZONE DE POLICE	-100,0%	/	-50,0%
	TYPOLOGIE	0,0%	5,2%	-11,9%



## CRIMINALITE ENREGISTREE : ZONE DE POLICE vs TYPOLOGIE

Figure criminelle/phénomène	Niveau	% 2019 - 2020	% 2020 - 2021	% 2021 - 2022
VIF: économique, dans le couple	ZONE DE POLICE	-50,0%	-100,0%	/
	TYPOLOGIE	-7,6%	9,2%	3,0%
VIF: économique, envers des descendants	ZONE DE POLICE	/	/	/
	TYPOLOGIE	20,0%	-2,8%	2,9%
VIF: économique, envers d'autres membres	ZONE DE POLICE	100,0%	100,0%	-50,0%
	TYPOLOGIE	-15,0%	-12,4%	24,2%
Dopage humain	ZONE DE POLICE	0,0%	-100,0%	/
	TYPOLOGIE	-16,9%	-23,6%	-6,2%
Engraissement illégal	ZONE DE POLICE	/	/	/
	TYPOLOGIE	-10,0%	-11,1%	-43,8%
Vente de cocaïne	ZONE DE POLICE	66,7%	-20,0%	125,0%
	TYPOLOGIE	26,8%	-7,3%	0,3%
Import-export de cocaïne	ZONE DE POLICE	/	/	/
	TYPOLOGIE	19,2%	-25,8%	-8,7%
Production de drogues synthétiques	ZONE DE POLICE	/	/	/
	TYPOLOGIE	-23,3%	-17,4%	21,1%
Import-export de drogues synthétiques	ZONE DE POLICE	/	/	/
	TYPOLOGIE	-71,5%	-57,4%	-67,5%
Vente de drogues synthétiques	ZONE DE POLICE	0,0%	0,0%	400,0%
	TYPOLOGIE	1,9%	-15,2%	-19,3%
Production de cannabis (culture)	ZONE DE POLICE	0,0%	-66,7%	0,0%
	TYPOLOGIE	24,9%	-29,4%	-12,9%
Import-export de cannabis en grande quantité	ZONE DE POLICE	/	0,0%	0,0%
	TYPOLOGIE	5,9%	-5,6%	-70,6%



## CRIMINALITE ENREGISTREE : ZONE DE POLICE vs TYPOLOGIE

Figure criminelle/phénomène	Niveau	% 2019 - 2020	% 2020 - 2021	% 2021 - 2022
Vente de cannabis en grande quantité	ZONE DE POLICE	/	/	/
	TYPOLOGIE	111,1%	47,4%	7,1%
Import-export d'héroïne	ZONE DE POLICE	/	-100,0%	/
	TYPOLOGIE	-18,2%	77,8%	-68,8%
Vente-traffic d'héroïne	ZONE DE POLICE	/	/	/
	TYPOLOGIE	31,9%	3,2%	-25,0%
Commerce et production d'arme à feu et mun.	ZONE DE POLICE	/	/	/
	TYPOLOGIE	-2,2%	-29,5%	9,7%
Commerce et production d'arme non à feu	ZONE DE POLICE	/	/	/
	TYPOLOGIE	-35,7%	-55,6%	100,0%
TEH - exploitation économique	ZONE DE POLICE	0,0%	-100,0%	/
	TYPOLOGIE	-12,1%	27,6%	-32,4%
TEH - exploitation sexuelle	ZONE DE POLICE	/	0,0%	-100,0%
	TYPOLOGIE	9,5%	3,7%	-2,4%
Violence physique (transport public)	ZONE DE POLICE	-100,0%	/	-33,3%
	TYPOLOGIE	-28,9%	21,6%	27,1%
Violence physique (voie publique)	ZONE DE POLICE	-29,1%	7,7%	2,4%
	TYPOLOGIE	-15,5%	12,1%	12,0%
Violence physique (autre endroit public)	ZONE DE POLICE	300,0%	-25,0%	-100,0%
	TYPOLOGIE	8,9%	12,9%	-0,6%
Violence physique (endroit accessible au public)	ZONE DE POLICE	-17,6%	-14,3%	25,0%
	TYPOLOGIE	-30,3%	1,1%	49,8%
Violence sexuelle (transport public)	ZONE DE POLICE	-100,0%	/	-100,0%
	TYPOLOGIE	-19,2%	57,1%	4,5%



## CRIMINALITE ENREGISTREE : ZONE DE POLICE vs TYPOLOGIE

Figure criminelle/phénomène	Niveau	% 2019 - 2020	% 2020 - 2021	% 2021 - 2022
Violence sexuelle (voie publique)	ZONE DE POLICE	100,0%	-33,3%	-50,0%
	TYPOLOGIE	-15,7%	-5,0%	15,4%
Violence sexuelle (autre endroit public)	ZONE DE POLICE	-100,0%	/	-100,0%
	TYPOLOGIE	21,8%	16,6%	-12,4%
Violence sexuelle (endroit accessible au public)	ZONE DE POLICE	-33,3%	50,0%	66,7%
	TYPOLOGIE	-42,3%	57,4%	30,1%
Violence psychique (transport public)	ZONE DE POLICE	0,0%	100,0%	25,0%
	TYPOLOGIE	-20,5%	30,2%	15,9%
Violence psychique (voie publique)	ZONE DE POLICE	17,8%	7,5%	-33,3%
	TYPOLOGIE	-1,4%	2,0%	6,5%
Violence psychique (autre endroit public)	ZONE DE POLICE	150,0%	-80,0%	300,0%
	TYPOLOGIE	7,8%	-17,7%	21,2%
Violence psychique (endroit accessible au public)	ZONE DE POLICE	-23,5%	15,4%	-60,0%
	TYPOLOGIE	-15,7%	-0,2%	15,7%
Vol à main armée (transport public)	ZONE DE POLICE	/	/	/
	TYPOLOGIE	133,3%	-42,9%	50,0%
Vol à main armée (voie publique)	ZONE DE POLICE	-100,0%	/	0,0%
	TYPOLOGIE	-21,3%	1,8%	-1,8%
Vol à main armée (autre endroit public)	ZONE DE POLICE	/	/	/
	TYPOLOGIE	-29,4%	-58,3%	120,0%
Vol à main armée (endroit accessible au public)	ZONE DE POLICE	-66,7%	500,0%	-100,0%
	TYPOLOGIE	-33,2%	-12,1%	-4,3%
Vol avec violence sans arme (transport public)	ZONE DE POLICE	/	-100,0%	/
	TYPOLOGIE	-27,7%	23,5%	28,6%



## CRIMINALITE ENREGISTREE : ZONE DE POLICE vs TYPOLOGIE

Figure criminelle/phénomène	Niveau	% 2019 - 2020	% 2020 - 2021	% 2021 - 2022
Vol avec violence sans arme (voie publique)	ZONE DE POLICE	-57,1%	33,3%	25,0%
	TYPLOGIE	-29,2%	-0,4%	6,3%
Vol avec violence sans arme (autre endroit public)	ZONE DE POLICE	/	/	/
	TYPLOGIE	-19,2%	-25,4%	25,0%
Vol avec violence sans arme (endr. acces. au pub.)	ZONE DE POLICE	-50,0%	100,0%	0,0%
	TYPLOGIE	-22,8%	-2,4%	24,2%
Faux policiers	ZONE DE POLICE	/	/	-100,0%
	TYPLOGIE	5,3%	-20,0%	12,5%
Terrorisme, extrémisme et radicalisme	ZONE DE POLICE	100,0%	-100,0%	/
	TYPLOGIE	7,9%	0,0%	-17,1%
Cyberharcèlement	ZONE DE POLICE	70,0%	64,7%	-32,1%
	TYPLOGIE	7,5%	3,0%	-2,0%
Fraude à l'identité	ZONE DE POLICE	8,6%	57,9%	-18,3%
	TYPLOGIE	25,7%	3,3%	-7,5%

# ***STATISTIQUES POLICIERES DE CRIMINALITE***

---

***LIEU DE PERPETRATION: ZONE DE POLICE***

**PZ DILBEEK**

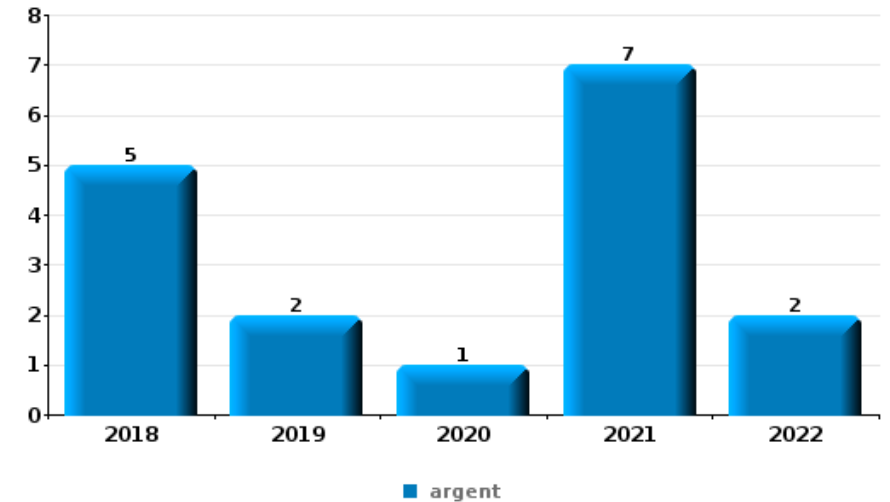
***PARTIE VI : OBJETS ET MOYENS DE TRANSPORT***



**PZ DILBEEK**

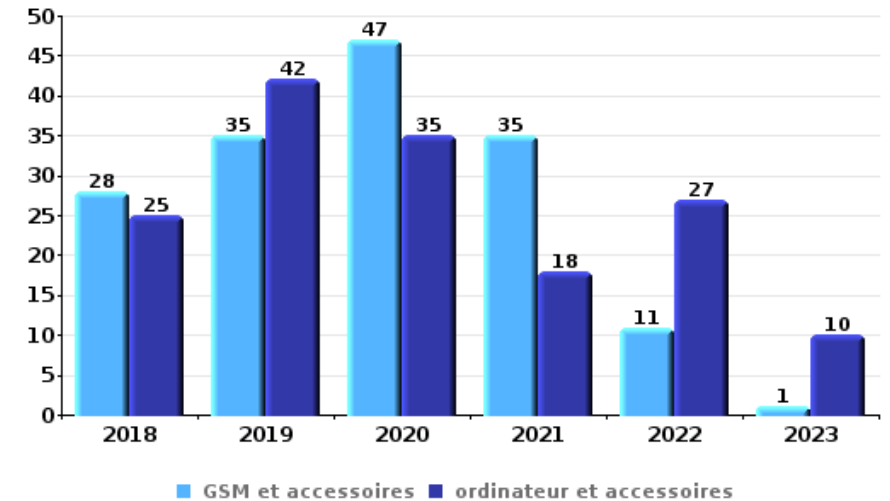
**Vol à main armée**

Top 5 Objets volés (sbd nombre de faits)		2018	2019	2020	2021	2022	2023
1	argent	5	2	1	7	2	
2	GSM et accessoires	3	3	1	3	3	
3	bijouterie / montre	1		2	2	1	
4	document véhicule	1	3		1		
5	plaque d'immatriculation		3		1		



**Vol dans ou sur un véhicule**

Top 5 Objets volés (sbd nombre de faits)		2018	2019	2020	2021	2022	2023
1	GSM et accessoires	28	35	47	35	11	1
1	ordinateur et accessoires	25	42	35	18	27	10
3	argent	24	25	36	19	27	5
4	carte d'identité / passeport	17	37	21	20	17	3
5	pièce de moyen de transport	36	42	9	13	8	3

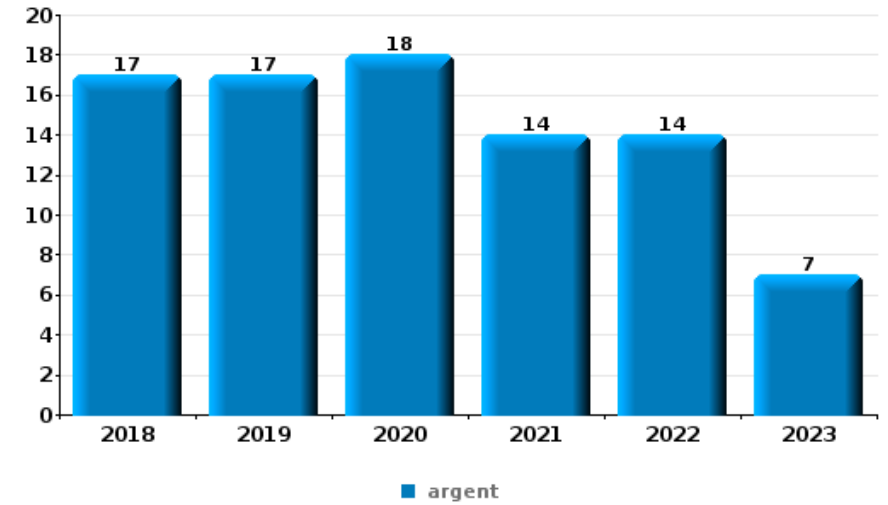






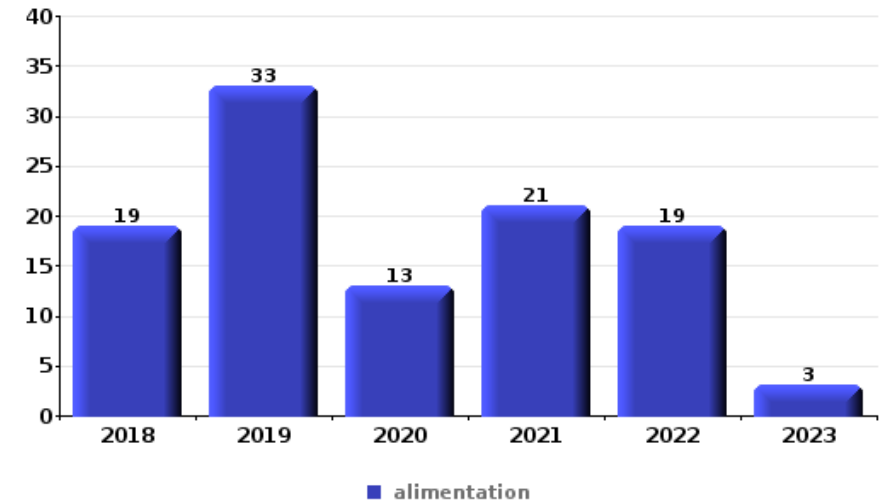
**Cambrionage ds entreprise ou commerce**

Top 5 Objets volés (sbd nombre de faits)		2018	2019	2020	2021	2022	2023
1	argent	17	17	18	14	14	7
2	ordinateur et accessoires	9	6	4	1		4
3	alimentation	7	4	3	5	1	1
4	coffre-fort / coffret (argent) / caisse	1	2	2	2	2	
4	tabac	2	3	1	2	1	



**Vol à l'étalage**

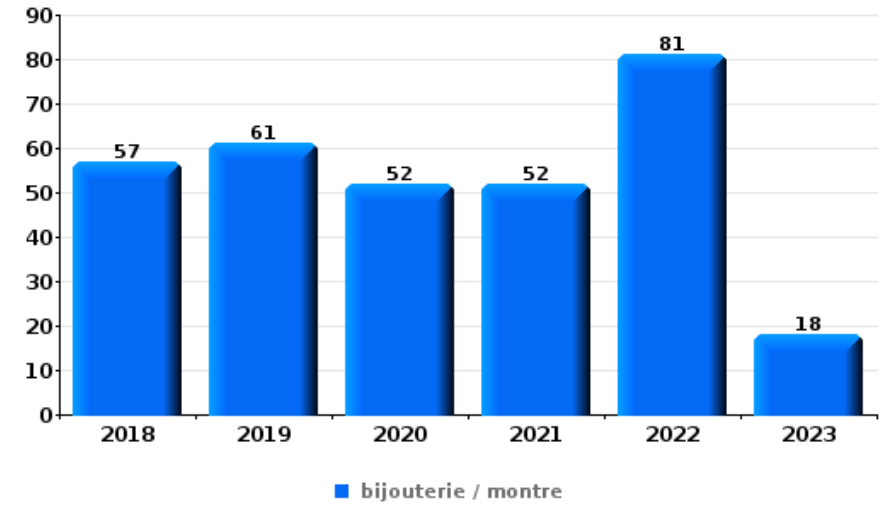
Top 5 Objets volés (sbd nombre de faits)		2018	2019	2020	2021	2022	2023
1	alimentation	19	33	13	21	19	3
2	vêtement	7	8	12	6	9	2
3	multimédia	7	14	7	6	5	1
4	ordinateur et accessoires	1	3	3	4		
5	parfum / produit de beauté	2	4	1		2	1
5	tabac	2	1	3	1		3





**Cambrilage dans habitation**

Top 5 Objets volés (sbd nombre de faits)		2018	2019	2020	2021	2022	2023
1	bijouterie / montre	57	61	52	52	81	18
2	argent	41	41	35	40	56	15
3	ordinateur et accessoires	28	21	18	16	15	6
4	vêtement	14	16	18	11	25	3
5	multimédia	18	13	16	12	12	2



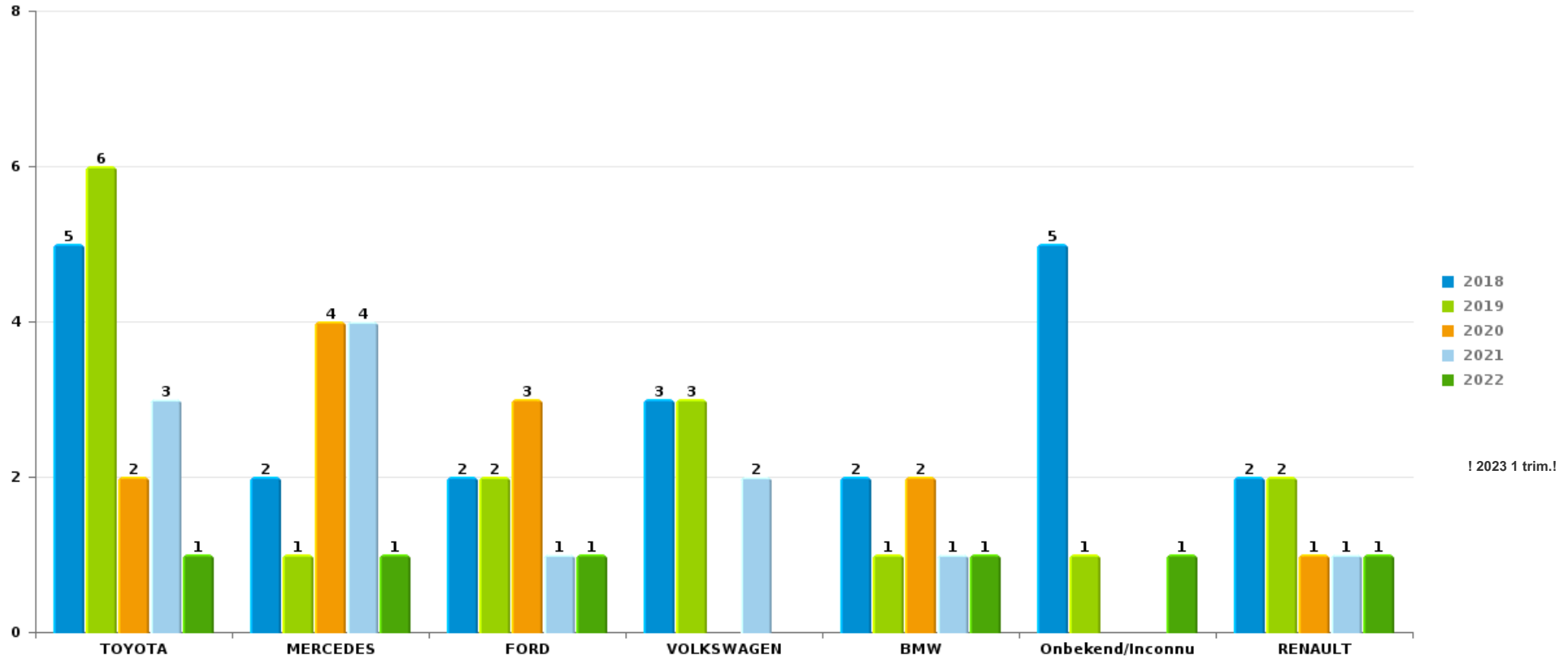
*Remarque: en ce qui concerne les objets, aucun total n'est reproduit étant donné que plusieurs objets peuvent avoir été volés lors d'un même fait.*



PZ DILBEEK

Vol de voiture

Nombre de voitures volées par marque (Top 5)



# ***STATISTIQUES POLICIERES DE CRIMINALITE***

---

***LIEU DE PERPETRATION: ZONE DE POLICE***

**PZ DILBEEK**

***PARTIE VII : SUSPECTS***



## Partie 1: Niveau FAITS (comptage du nombre de faits pour lesquels un certain type de suspect est impliqué)

### 1.1. Nombre d'infractions selon le sexe des suspects identifiés (par catégorie principale)

Étant donné que, tant un suspect identifié masculin qu'un suspect identifié féminin peuvent être impliqués lors d'un même fait, il est possible que la somme des colonnes «Hommes» et «Femmes» soit supérieure à la valeur de la colonne «Total...» (voir également la note méthodologique)

#### PZ DILBEEK

2023

Catégorie principale / Sexe	Nombre total de faits avec au moins 1 suspect	Hommes	%	Femmes	%
Drogues	70	67	95,7%	6	8,6%
Législation sur les étrangers	52	44	84,6%	11	21,2%
Registre de population	26	16	61,5%	13	50,0%
Fraude	20	16	80,0%	6	30,0%
Vol et extorsion	21	17	81,0%	5	23,8%
Infr. contre la foi publique	19	19	100,0%		
Environnement	14	9	64,3%	6	42,9%
Armes et explosifs	14	14	100,0%		
Infr. contre l'intégrité physique	12	11	91,7%	3	25,0%
Protection de la jeunesse	10	6	60,0%	5	50,0%
Pratiques commerciales	8	6	75,0%	4	50,0%
Code pénal social	6	6	100,0%	2	33,3%
Ivresse et alcool	7	6	85,7%	1	14,3%
Infr. contre la sécurité publique	6	6	100,0%		
Infr. contre autres valeurs morales et sentiments	3	3	100,0%		
Infr. contre l'autorité publique	3	3	100,0%		

## CRIMINALITE ENREGISTREE: SUSPECTS



Catégorie principale / Sexe	Nombre total de faits avec au moins 1 suspect	Hommes	%	Femmes	%
Travail	3	3	100,0%		
Carte d'identité	2	2	100,0%		
Dégradation de la propriété	2	2	100,0%		
Infr. contre les mœurs	1	1	100,0%	1	100,0%
Criminalité informatique	1	1	100,0%		
Exercice illégal de l'autorité publique	1	1	100,0%		
Hormones et dopage	1	1	100,0%		
<b>Total</b>	<b>302</b>	<b>260</b>	<b>86,1 %</b>	<b>63</b>	<b>20,9 %</b>



## 1.2. Nombre d'infractions selon le sexe des suspects identifiés (par figure criminelle)

Étant donné que, tant un suspect identifié masculin qu'un suspect identifié féminin peuvent être impliqués lors d'un même fait, il est possible que la somme des colonnes «Hommes» et «Femmes» soit supérieure à la valeur de la colonne «Total...» (voir également la note méthodologique)

### PZ DILBEEK

2023

### FC Cambriolage

Figure criminelle / Sexe	Nombre total de faits avec au moins 1 suspect identifié	Hommes	%	Femmes	%
Cambriolage dans habitation	1	1	100,0%		
Cambriolage ds entreprise ou commerce	3	2	66,7%	1	33,3%
Cambriolage ds service public ou bâtiment administ	1	1	100,0%		
Cambriolage dans bâtiment (total)	5	4	80,0%	1	20,0%
Total	PA	PA	PA	PA	PA

### FC Vol autre

Figure criminelle / Sexe	Nombre total de faits avec au moins 1 suspect identifié	Hommes	%	Femmes	%
Vol avec violence sans arme	2	1	50,0%	1	50,0%
Vol dans ou sur un véhicule	2	2	100,0%		
Vol à l'arraché	1	1	100,0%		
Vol à l'étalage	11	8	72,7%	4	36,4%
Vol par ruse	1	1	100,0%		
Vol d'animaux	1	1	100,0%		
Total	PA	PA	PA	PA	PA

## CRIMINALITE ENREGISTREE: SUSPECTS



### PH Violence intrafamiliale (VIF)

Figure criminelle / Sexe	Nombre total de faits avec au moins 1 suspect identifié	Hommes	%	Femmes	%
VIF: physique, dans le couple	5	5	100,0%	1	20,0%
VIF: physique, envers des descendants	1			1	100,0%
VIF: physique, envers d'autres membres	1	1	100,0%		
VIF: psychique, dans le couple	2	2	100,0%		
VIF: psychique, envers des descendants	1	1	100,0%		
Total	PA	PA	PA	PA	PA

### PH Hormones et dopage

Figure criminelle / Sexe	Nombre total de faits avec au moins 1 suspect identifié	Hommes	%
Dopage humain	1	1	100,0%
Total	PA	PA	PA

### PH Drogues

Figure criminelle / Sexe	Nombre total de faits avec au moins 1 suspect identifié	Hommes	%	Femmes	%
Vente de cocaïne	3	3	100,0%	1	33,3%
Vente de drogues synthétiques	1	1	100,0%	1	100,0%
Total	PA	PA	PA	PA	PA

### PH Traite des êtres humains

Figure criminelle / Sexe	Nombre total de faits avec au moins 1 suspect identifié	Hommes	%	Femmes	%
TEH - exploitation sexuelle	1	1	100,0%	1	100,0%
Total	PA	PA	PA	PA	PA



## CRIMINALITE ENREGISTREE: SUSPECTS



### PH Violence dans l'espace public

Figure criminelle / Sexe	Nombre total de faits avec au moins 1 suspect identifié	Hommes	%	Femmes	%
Violence physique (voie publique)	3	3	100,0%		
Violence physique (endroit accessible au public)	1	1	100,0%		
Violence psychique (transport public)	1	1	100,0%		
Violence psychique (voie publique)	2	2	100,0%		
Violence psychique (endroit accessible au public)	2	2	100,0%		
Vol avec violence sans arme (transport public)	1	1	100,0%		
Vol avec violence sans arme (endr. acces. au pub.)	1			1	100,0%
<b>Total</b>	<b>PA</b>	<b>PA</b>	<b>PA</b>	<b>PA</b>	<b>PA</b>

### PH Autre

Figure criminelle / Sexe	Nombre total de faits avec au moins 1 suspect identifié	Hommes	%
Cyberharcèlement	1	1	100,0%
Fraude à l'identité	7	7	100,0%
<b>Total</b>	<b>PA</b>	<b>PA</b>	<b>PA</b>



### 1.3. Nombre d'infractions selon l'âge des suspects identifiés (par catégorie principale)

Étant donné que, tant un suspect identifié mineur qu'un suspect identifié majeur peuvent être impliqués lors d'un même fait, il est possible que la somme des colonnes «Mineur» et «Majeur» soit supérieure à la valeur de la colonne «Total...» (voir également la note méthodologique)

#### PZ DILBEEK

2023

Catégorie principale / Âge	Nombre total de faits avec au moins 1 suspect identifié	Mineur	%	Majeur	%
Drogues	70	2	2,9%	68	97,1%
Législation sur les étrangers	52			52	100,0%
Registre de population	26	1	3,8%	26	100,0%
Vol et extorsion	21	9	42,9%	15	71,4%
Fraude	20			20	100,0%
Infr. contre la foi publique	19			19	100,0%
Environnement	14	1	7,1%	14	100,0%
Armes et explosifs	14			14	100,0%
Infr. contre l'intégrité physique	12			12	100,0%
Protection de la jeunesse	10	4	40,0%	6	60,0%
Pratiques commerciales	8			8	100,0%
Ivresse et alcool	7			7	100,0%
Code pénal social	6			6	100,0%
Infr. contre la sécurité publique	6			6	100,0%
Infr. contre autres valeurs morales et sentiments	3			3	100,0%
Infr. contre l'autorité publique	3			3	100,0%
Travail	3			3	100,0%
Carte d'identité	2			2	100,0%
Dégradation de la propriété	2	2	100,0%		
Criminalité informatique	1			1	100,0%
Exercice illégal de l'autorité publique	1			1	100,0%
Hormones et dopage	1			1	100,0%
Infr. contre les moeurs	1			1	100,0%
<b>Total</b>	<b>302</b>	<b>19</b>	<b>6,3%</b>	<b>288</b>	<b>95,4%</b>



## 1.4. Nombre d'infractions selon l'âge des suspects identifiés (par figure criminelle)

Étant donné que, tant un suspect identifié mineur qu'un suspect identifié majeur peuvent être impliqués lors d'un même fait, il est possible que la somme des colonnes «Mineur» et «Majeur» soit supérieure à la valeur de la colonne «Total...»  
(voir également la note méthodologique)

### PZ DILBEEK

2023

#### FC Cambriolage

Figure criminelle / Âge	Nombre total de faits avec au moins 1 suspect identifié	Mineur	%	Majeur	%
Cambriolage dans habitation	1	1	100,0%		
Cambriolage ds entreprise ou commerce	3	1	33,3%	2	66,7%
Cambriolage ds service public ou bâtiment administ	1			1	100,0%
Cambriolage dans bâtiment (total)	5	2	40,0%	3	60,0%
<b>Total</b>	<b>PA</b>	<b>PA</b>	<b>PA</b>	<b>PA</b>	<b>PA</b>

#### FC Vol autre

Figure criminelle / Âge	Nombre total de faits avec au moins 1 suspect identifié	Mineur	%	Majeur	%
Vol avec violence sans arme	2	1	50,0%	1	50,0%
Vol dans ou sur un véhicule	2	1	50,0%	1	50,0%
Vol à l'arraché	1	1	100,0%		
Vol à l'étalage	11	4	36,4%	9	81,8%
Vol par ruse	1			1	100,0%
Vol d'animaux	1	1	100,0%	1	100,0%
<b>Total</b>	<b>PA</b>	<b>PA</b>	<b>PA</b>	<b>PA</b>	<b>PA</b>



### PH Violence intrafamiliale (VIF)

Figure criminelle / Âge	Nombre total de faits avec au moins 1 suspect identifié	Majeur	%
VIF: physique, dans le couple	5	5	100,0%
VIF: physique, envers des descendants	1	1	100,0%
VIF: physique, envers d'autres membres	1	1	100,0%
VIF: psychique, dans le couple	2	2	100,0%
VIF: psychique, envers des descendants	1	1	100,0%
<b>Total</b>	<b>PA</b>	<b>PA</b>	<b>PA</b>

### PH Hormones et dopage

Figure criminelle / Âge	Nombre total de faits avec au moins 1 suspect identifié	Majeur	%
Dopage humain	1	1	100,0%
<b>Total</b>	<b>PA</b>	<b>PA</b>	<b>PA</b>

### PH Drogues

Figure criminelle / Âge	Nombre total de faits avec au moins 1 suspect identifié	Majeur	%
Vente de cocaïne	3	3	100,0%
Vente de drogues synthétiques	1	1	100,0%
<b>Total</b>	<b>PA</b>	<b>PA</b>	<b>PA</b>

### PH Traite des êtres humains

Figure criminelle / Âge	Nombre total de faits avec au moins 1 suspect identifié	Majeur	%
TEH - exploitation sexuelle	1	1	100,0%
<b>Total</b>	<b>PA</b>	<b>PA</b>	<b>PA</b>



**PH Violence dans l'espace public**

Figure criminelle / Âge	Nombre total de faits avec au moins 1 suspect identifié	Mineur	%	Majeur	%
Violence physique (voie publique)	3			3	100,0%
Violence physique (endroit accessible au public)	1			1	100,0%
Violence psychique (transport public)	1			1	100,0%
Violence psychique (voie publique)	2	1	50,0%	1	50,0%
Violence psychique (endroit accessible au public)	2			2	100,0%
Vol avec violence sans arme (transport public)	1	1	100,0%		
Vol avec violence sans arme (endr. acces. au pub.)	1			1	100,0%
<b>Total</b>	<b>PA</b>	<b>PA</b>	<b>PA</b>	<b>PA</b>	<b>PA</b>

**PH Autre**

Figure criminelle / Âge	Nombre total de faits avec au moins 1 suspect identifié	Majeur	%
Cyberharcèlement	1	1	100,0%
Fraude à l'identité	7	7	100,0%
<b>Total</b>	<b>PA</b>	<b>PA</b>	<b>PA</b>



## Partie 2: Niveau SUSPECTS-FAIT (comptage du nombre de combinaisons suspect-fait)

### 2.1. Nombre de suspects-fait selon le sexe des suspects identifiés (TOP 5 des catégories principales)

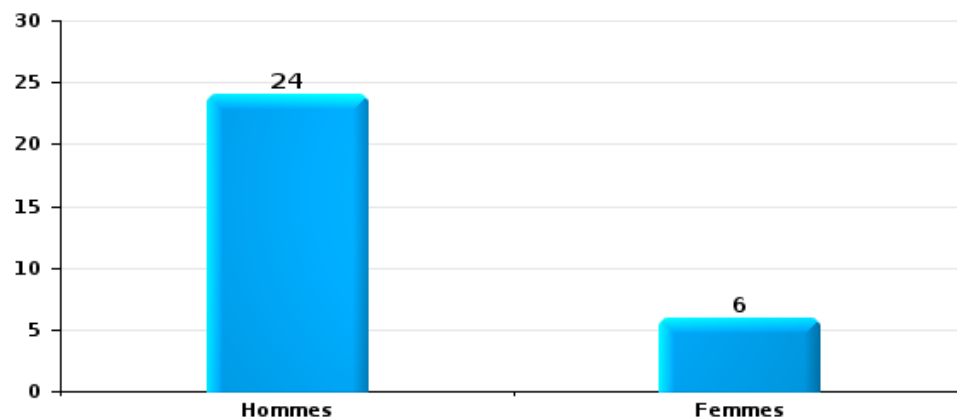
Lorsqu'un même suspect a commis plusieurs faits durant la période considérée, il est aussi comptabilisé plusieurs fois (voir également la note méthodologique)

#### PZ DILBEEK

2023

#### Vol et extorsion

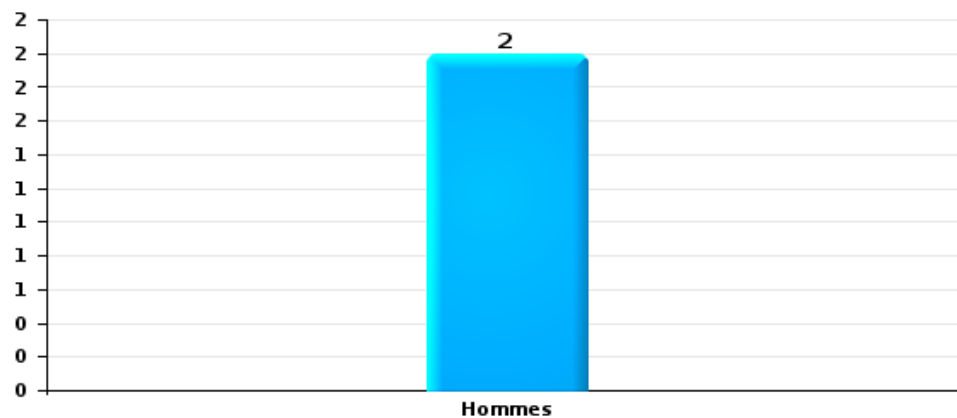
Nombre de suspects-fait selon le sexe





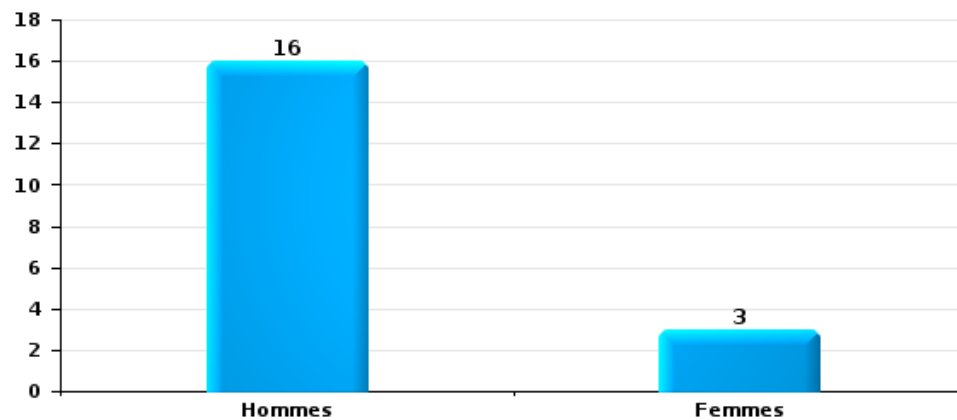
Dégradation de la propriété

Nombre de suspects-fait selon le sexe



Infr. contre l'intégrité physique

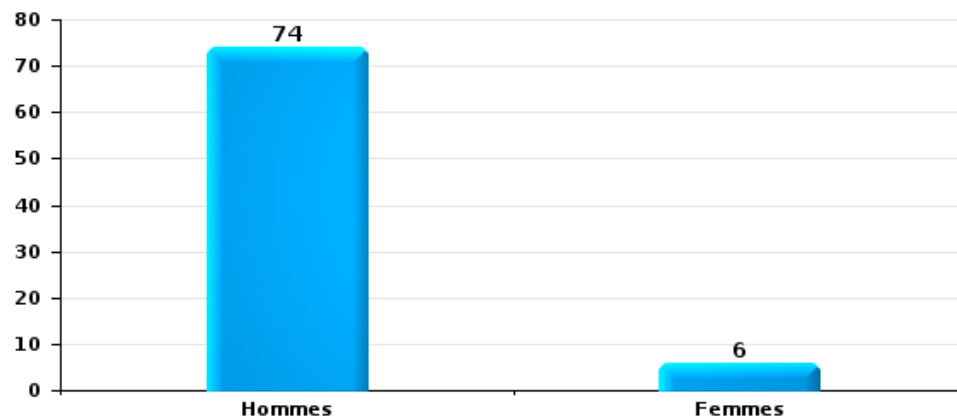
Nombre de suspects-fait selon le sexe





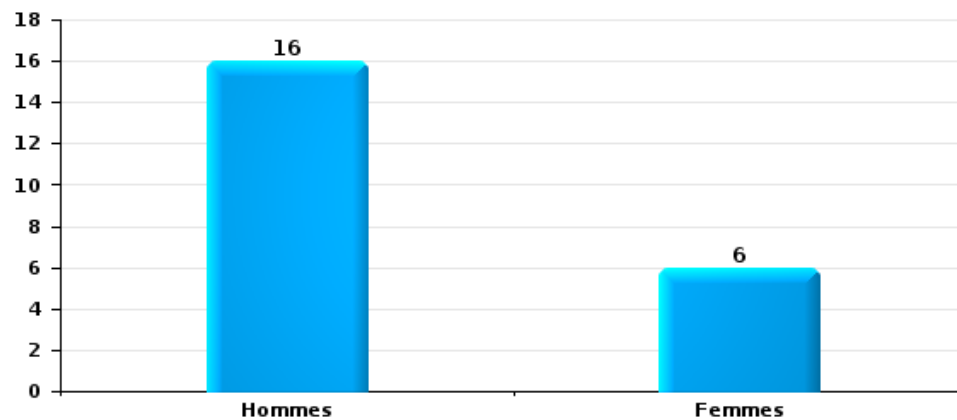
Drogues

Nombre de suspects-fait selon le sexe



Fraude

Nombre de suspects-fait selon le sexe







## 2.2. Nombre de suspects-fait selon le sexe des suspects identifiés (TOP 5 des figures criminelles)

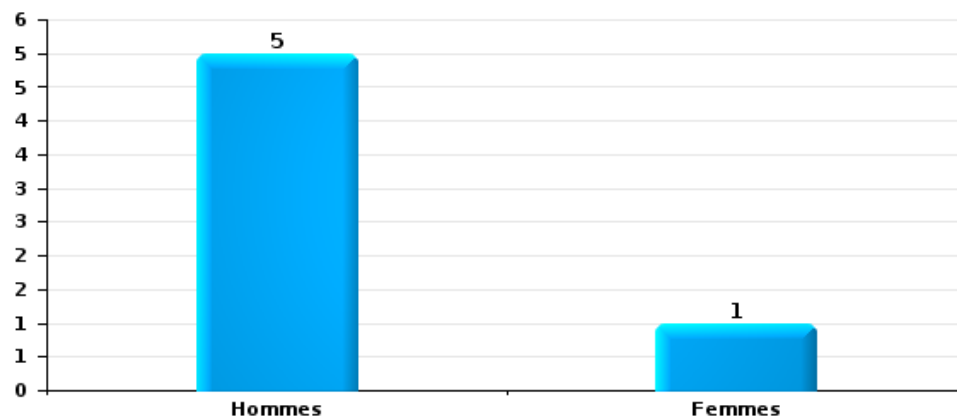
Lorsqu'un même suspect a commis plusieurs faits durant la période considérée, il est aussi comptabilisé plusieurs fois (voir également la note méthodologique)

### PZ DILBEEK

2023

### Cambriolage dans bâtiment (total)

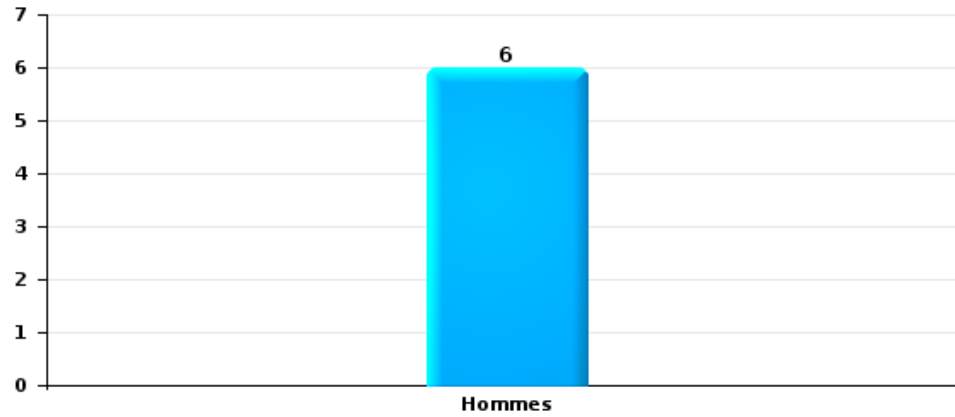
Nombre de suspects-fait selon le sexe





Vol dans ou sur un véhicule

Nombre de suspects-fait selon le sexe





### 2.3. Nombre de suspects-fait selon l'âge des suspects identifiés (TOP 5 des catégories principales)

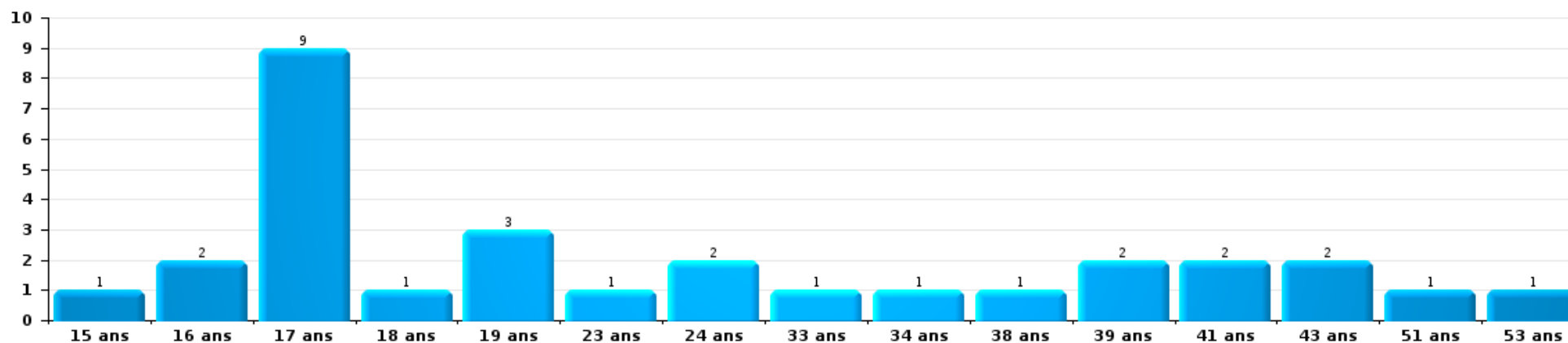
1) Lorsqu'un même suspect a commis plusieurs faits durant la période considérée, il est aussi comptabilisé plusieurs fois, qu'il ait le même âge ou non – 2) Les suspects au-dessous de 14 ans et à partir de 90 ans ne sont pas repris dans le tableau (voir également la note méthodologique)

#### PZ DILBEEK

2023

#### Vol et extorsion

Nombre de suspects-fait par âge (chronologique)





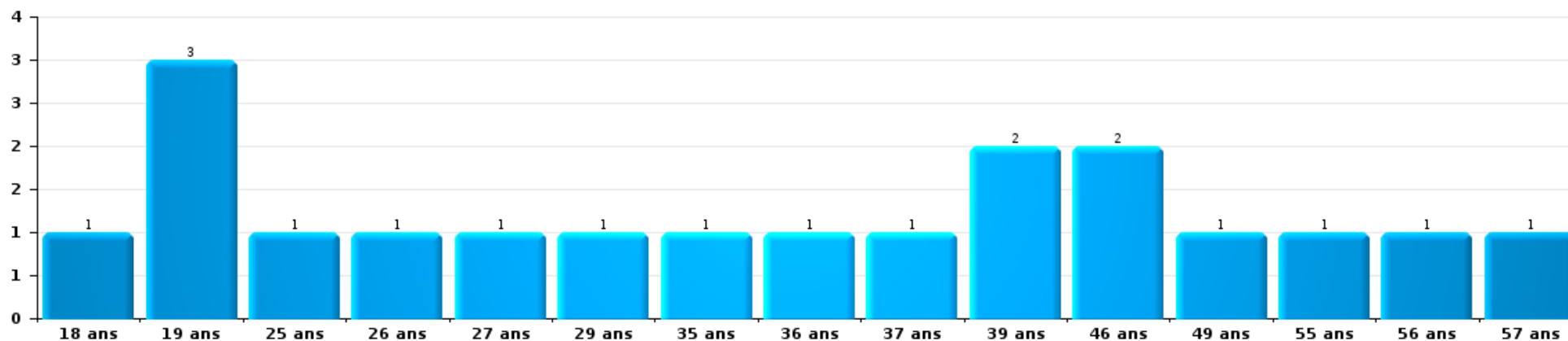
Dégradation de la propriété

Nombre de suspects-fait par âge (chronologique)



Infr. contre l'intégrité physique

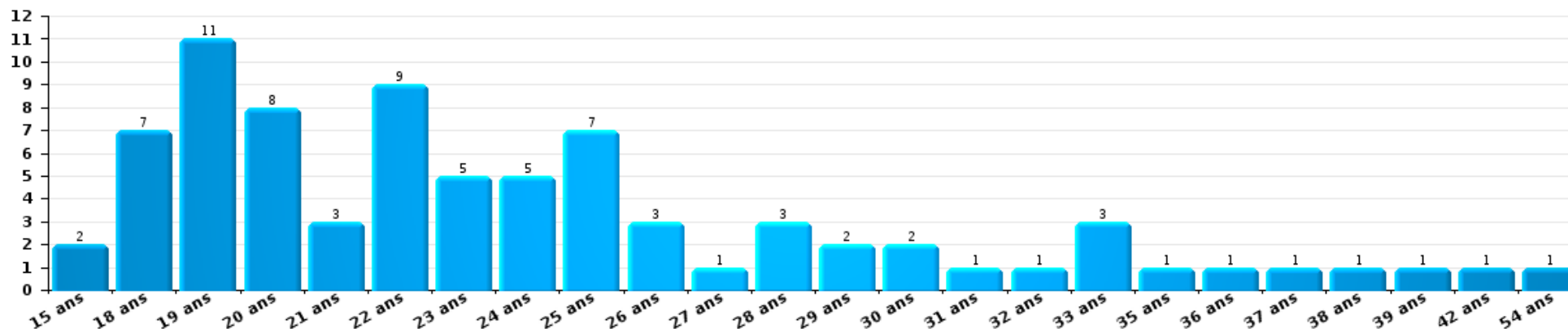
Nombre de suspects-fait par âge (chronologique)





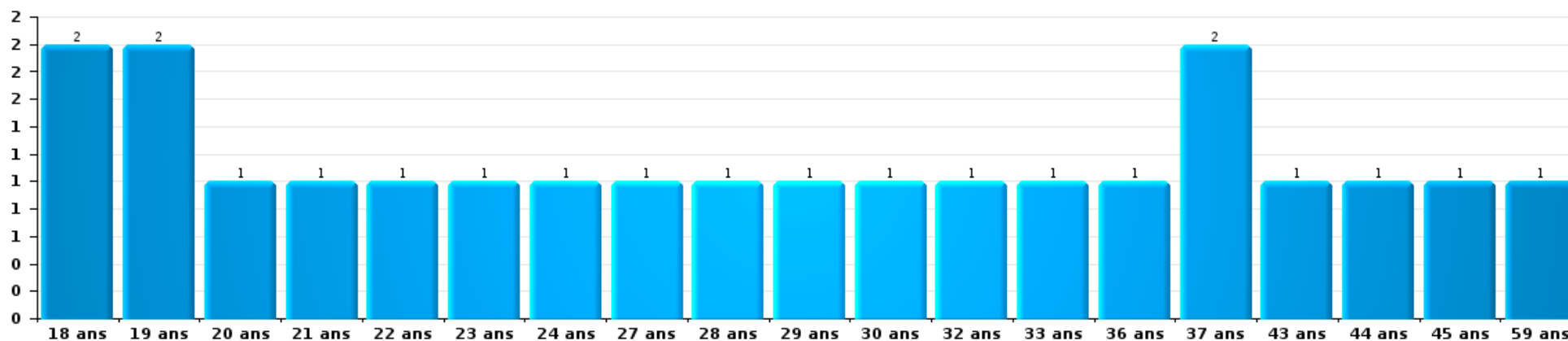
Drogues

Nombre de suspects-fait par âge (chronologique)



Fraude

Nombre de suspects-fait par âge (chronologique)





## 2.4. Nombre de suspects-fait selon l'âge des suspects identifiés (TOP 5 des figures criminelles)

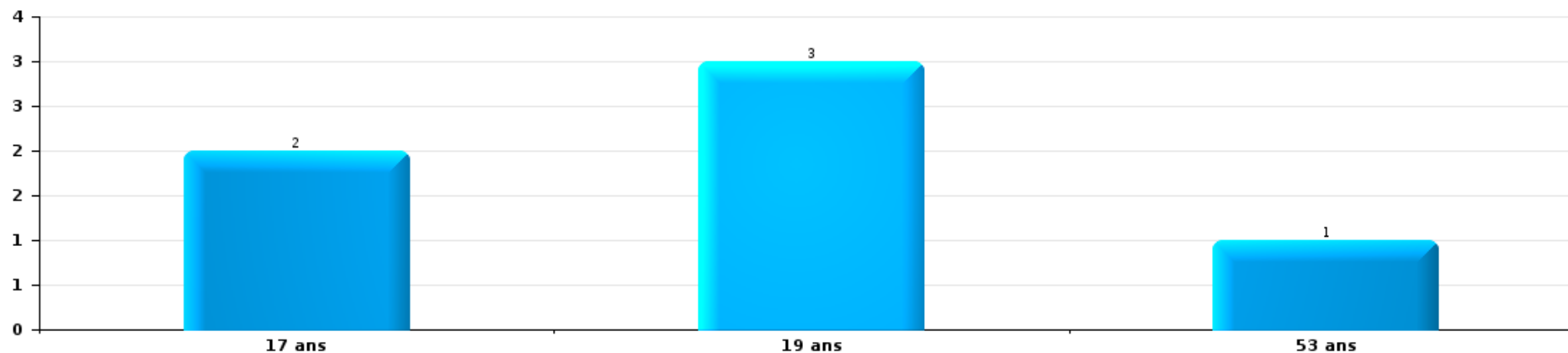
1) Lorsqu'un même suspect a commis plusieurs faits durant la période considérée, il est aussi comptabilisé plusieurs fois, qu'il ait le même âge ou non - 2) Les suspects au-dessous de 14 ans et à partir de 90 ans ne sont pas repris dans le tableau (voir également la note méthodologique)

### PZ DILBEEK

2023

### Cambrilage dans bâtiment (total)

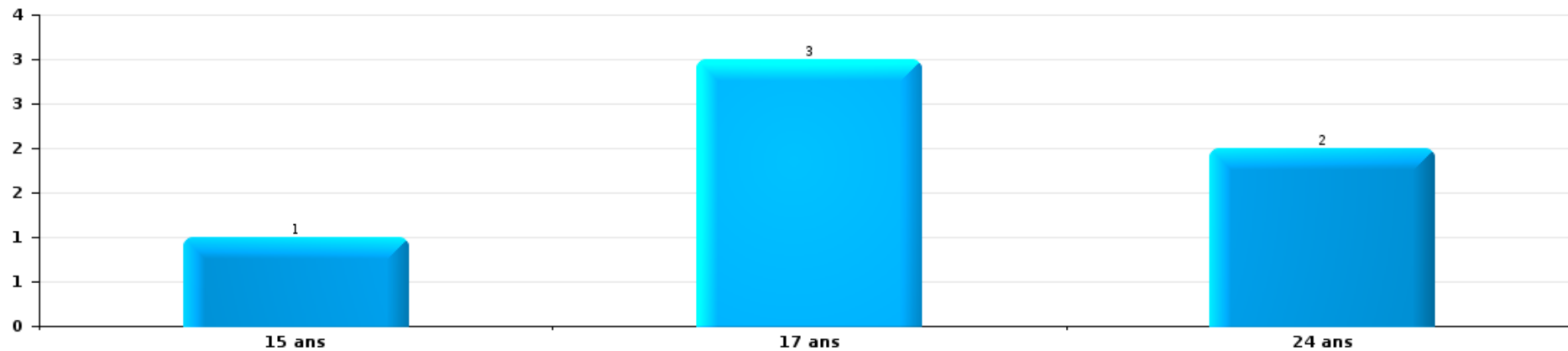
Nombre de suspects-fait par âge (chronologique)





Vol dans ou sur un véhicule

Nombre de suspects-fait par âge (chronologique)



# ***STATISTIQUES POLICIERES DE CRIMINALITE***

---

***LIEU DE PERPETRATION: ZONE DE POLICE***

**PZ DILBEEK**

***ANNEXE I: DETAIL PAR CATEGORIE DE DELIT  
CODE PENAL***





**PZ DILBEEK**

**Infraction Code pénal**

**Infr. contre l'intégrité physique**

			2000	2013	2014	2015	2016	2017	2018	2019	2020	2021	2022	2023
Assassinat	Parricide (assassinat)	Tent.					1							
	Empoisonnement (assassinat)	Tent.									1			
	Autres	Acc.	1	1		1								
		Tent.		1		2	2		1	1		1		
<b>Sous-total</b>			<b>1</b>	<b>2</b>		<b>1</b>	<b>3</b>	<b>2</b>		<b>1</b>	<b>2</b>		<b>1</b>	
Meurtre	Meurtre pour faciliter le vol	Acc.					1					1		
	Non spécifié	Acc.					1					1		
	Autres	Acc.		1	1	1								
		Tent.	1			1	3	3	2	1		2	1	
<b>Sous-total</b>			<b>1</b>	<b>1</b>	<b>1</b>	<b>2</b>	<b>5</b>	<b>3</b>	<b>2</b>	<b>1</b>		<b>4</b>	<b>1</b>	
Torture et maltraitance	Traitement inhumain	Acc.								1	1			
	Traitement dégradant	Acc.								1				
	<b>Sous-total</b>									<b>2</b>	<b>1</b>			
Coups et/ou blessures vol. en sphère familiale	Entre partenaires ou ex-partenaires	Acc.	21	42	52	57	50	52	55	46	56	35	33	11
	Lors d'un différend familial en général	Acc.	28											
	Par les parents envers un mineur	Acc.	5	14	7	3	8	7	2	5	12	15	8	1
	Par les parents envers personne vulnérable	Acc.					1				1			
	Envers les parents	Acc.	1	7	9	6	7	8	3	1	7	6	10	1
	Envers d'autres ascendants directs ou collatéraux	Acc.		3	2	3	4	2	5	1	3	5		1
<b>Sous-total</b>			<b>55</b>	<b>66</b>	<b>70</b>	<b>69</b>	<b>70</b>	<b>69</b>	<b>65</b>	<b>53</b>	<b>79</b>	<b>61</b>	<b>51</b>	<b>14</b>



Infr. contre l'intégrité physique

			2000	2013	2014	2015	2016	2017	2018	2019	2020	2021	2022	2023
Coups et/ou blessures vol. hors sphère familiale	Bagarres (=coups réciproques)	Acc.	9	14	27	25	26	19	14	23	17	24	37	8
	Coups envers fonctionnaire de police	Acc.	6	2	3		3	6	1		2	2		
	Envers un mineur par une pers. ayant autorité	Acc.	1			3	1	3	4	1	3	4		
	Envers un mineur qualité de l'auteur inconnue	Acc.	4	9	4	5	5	3	7	3	3	3	6	
	Envers pers. vulnérable par pers. ayant autorité	Acc.				1	1						1	
	Envers pers. vulnérable (qualité auteur inconnue)	Acc.						1				1		
	Envers un mineur par cohabitant sans rel. Autorité	Acc.											2	
	Coups envers personnel transport public	Acc.		2	1	1				2	1		2	2
	Coups envers personnel autre service public	Acc.				1	1				3		1	2
	Coups envers profession médicale	Acc.				1						1		
	Coups envers personnel institut d'enseignement	Acc.												1
	Non spécifié	Acc.	50	55	43	43	43	56	40	54	52	37	43	12
	Tent.	1							1		1			
	Sous-total		71	82	78	80	80	88	69	85	79	74	94	20
Abstention coupable	Acc.			1	2			1	1					
	Sous-total			1	2			1	1					
Autres infr. volontaires. c/ l'intégrité phys.	Délaissement d'enfant ou personne vulnérable	Acc.		1	1	1		1	1					
	Abandon d'enfant dans le besoin	Acc.								1			1	
	Administration substances nuisibles	Acc.		2									2	
	Entrave méchante à la circulation	Acc.	5	3	4		3	6	13	7	7	6	7	1
		Tent.						1						
Voies de faits et violences légères	Acc.	12	3	3	1	1	2	1	1	1		2		
	Sous-total		17	9	8	2	4	10	15	9	7	6	12	1
Infr. involontaires contre l'intégrité physique	Coups et/ou blessures involontaires	Acc.	7	2							3	2	2	1
	Abstention d'entretien enfant/personne vulnérable	Acc.	1								1			
	Morsure de chien	Acc.	2	6	4	4	2	7	5	6	3	7	9	3
	Non spécifié	Acc.	10					1						
	Sous-total		20	8	4	4	2	8	5	6	7	9	11	4
	Total		165	169	163	158	164	181	157	157	175	154	170	39



Infr. contre la liberté individuelle

			2000	2013	2014	2015	2016	2017	2018	2019	2020	2021	2022	2023	
Enlèvement de mineur ou personne vulnérable	Enlèvement parental	Acc.				2	1								1
		Tent.			1	2						1	1		
	Autre enlèvement	Acc.		1			1					2			1
		Tent.	1	3	8	2	4	4		4	1			1	
Sous-total			1	4	9	6	6	4	4	4	4	1	1	2	
Détenition par un particulier		Acc.	4	3	1	2	2	1	3	4	2	4	1		
		Tent.			2		1	1							1
	Sous-total			4	3	1	4	2	2	4	4	2	4	1	1
Total			5	7	10	10	8	6	4	8	6	5	2	3	



Infr. contre les mœurs

			2000	2013	2014	2015	2016	2017	2018	2019	2020	2021	2022	2023
Viol n'ayant pas causé la mort	Victime < 10a	Acc.	1	2						3		2		
	Victime 10a - 14a	Acc.			2	1			1	2	1			
	Victime 14a - 16a	Acc.	2	3		1	1	1				1		
	Victime 16a - 18a	Acc.		1		1		1			1		1	
	Victime majeure	Acc.	1	2	2		3	3	1	4	5	6	1	
		Tent.	2					1			1	1		
		Sous-total	6	8	4	3	4	6	2	9	8	10	2	
Viol avec conséquence inconnue		Acc.										1		
		Sous-total										1		
Viol n'ayant pas causé la mort (nvCPS)	Victime < 16a	Acc.											1	1
		Tent.											1	
	Victime 16a - 18a	Acc.										1		
	Victime majeure	Acc.											2	2
		Sous-total										1	4	3
Attentat à la pudeur avec violence / menace	Victime < 16a	Acc.		1	2	2		1	2	2	1			
	Victime 16a - 18a	Acc.	1											
		Acc.	4	2	2	1	6	1	2	5	2	2		
	Victime majeure	Tent.						1						
		Sous-total	5	3	4	3	6	3	4	7	3	2		
Attentat à la pudeur sans violence / menace	Victime < 16a	Acc.	1	2	2	1	3	2	6	4	6	4	8	
		Tent.			1		2							
	Victime 16a - 18a	Acc.	1							1		1		
		Tent.						1						
	Victime âge inconnu	Acc.	1		1		1	1	2	1	2	2	2	
		Sous-total	3	2	4	1	6	4	8	6	8	7	10	
Atteinte intégrité sexuelle sans mort (nvCPS)	Victime < 16a	Acc.									1	1	6	2
	Victime majeure	Acc.											4	
		Sous-total									1	1	10	2
Pornographie infantine	Détention	Acc.		1	3	1	2	4	1		2	3	1	
	Distribution	Acc.		1	2	4	2	6	7	11	6	7	1	
	Accès pornographie infantine via technologie	Acc.							1				1	
		Sous-total		2	5	5	4	10	9	11	8	10	3	
Pornographie		Acc.							1					



Infr. contre les mœurs

			2000	2013	2014	2015	2016	2017	2018	2019	2020	2021	2022	2023
		Sous-total								1				
Incitation à la débauche	Victime mineure	Acc.	1	2	2	2	1	1	1			2	2	
		Tent.						1						
	Autre publicité pour débauche	Acc.		1					1					
		Sous-total	1	3	2	2	1	2	2			2	2	
Exploitation de la débauche d'autrui	Victime mineure	Acc.	2									1		
	Victime majeure	Acc.						2	2		1			
		Sous-total	2					2	2		1	1		
Outrage public aux bonnes mœurs	Actions (exhibitionnisme, etc.)	Acc.	11	1	4	5	12	3	3	3	6	3	2	
	Ecrits, images, objets	Acc.	3		1	2	1	1	1		1	3	2	
	Obscénités en public	Acc.										1		
	Exhibitionnisme (nvCPS)	Acc.												1
	Non spécifié	Acc.	1				1							
		Sous-total	15	1	5	7	14	4	4	3	7	7	4	1
Voyeurisme	Observation/enregistrement de nudité ou intimité	Acc.					2	2	1	1		2	1	
	Diffusion enregistrement nudité ou intimité	Acc.									3	5	1	
		Sous-total					2	2	1	1	3	7	2	
Voyeurisme via moyen technique ou autre (nvCPS)	Victime majeure	Acc.											1	
		Sous-total											1	
Diffusion contenu sex. but méchant/lucrat. (nvCPS)	Victime < 16a	Acc.										1		
	Victime majeure	Acc.											1	
		Sous-total										1	1	
Grooming online - avec ICT (nvCPS)	Victime < 16a	Acc.											1	
		Sous-total											1	
Images d'abus sexuels de mineurs (nvCPS)	Production/diffusion images abus sexuels (nvCPS)	Acc.											2	
	Détention/acquisition images abus sexuels (nvCPS)	Acc.											1	
		Sous-total											3	
Abus de la prostitution - personne majeure (nvCPS)		Acc.												1
		Sous-total												1
		Total	32	19	24	21	37	33	32	38	39	50	43	7



**Infr. contre autres valeurs morales et sentiments**

			2000	2013	2014	2015	2016	2017	2018	2019	2020	2021	2022	2023
Harcèlement	Harcèlement par téléphone (OLD)	Acc.	10											
		Acc.	5	51	55	37	34	50	58	41	53	57	44	
		Tent.										1		
	Sous-total	15	51	55	37	34	50	58	41	53	58	44		
Violation de sépulture		Acc.	2	1								2		
	Sous-total	2	1									2		
Violation du secret professionnel		Acc.	3			1						1		
	Sous-total	3			1							1		
Atteinte à l'honneur	Calomnie et diffamation	Acc.	9	7	7	7	4	5	7	11	1	5	7	
		Tent.										1		
	Déclaration calomnieuse	Acc.	1				1	3						
	Imputation calomnieuse	Acc.	2	2		1	2	1		2		3	2	
	Divulgation méchante	Acc.	1			1	2		1					
	Injures (Délit)	Acc.		7	8	7	7	3	8	3	7	3	4	
	Non spécifié	Acc.								1				
Sous-total	13	16	15	18	15	10	19	17	9	11	13			
Vie privée	Violation de domicile par un particulier	Acc.	7	8	3	5	6	2	9	4	1	4	4	
		Tent.			1									
	Violation du secret des lettres	Acc.				1	1	3	3	1	1	3		
Sous-total	7	8	4	6	7	5	12	5	2	7	4			
Tapage nocturne		Acc.	3	2	9	11	9	3	3	2	5	3	2	
	Sous-total	3	2	9	11	9	3	3	2	5	3	2		
Violation de communication par particulier		Acc.			1	1								
	Sous-total			1	1									
Abus faiblesses de personnes		Acc.				1				1	1	1	1	
	Sous-total				1					1	1	1	1	
Occupation bien d'autrui (squatter)	Pénétrer / occuper / séjourner (bien non habité)	Acc.						1	2	1	1	2	1	
		Acc.											1	
	Pénétrer / occuper / séjourner (bien habité)	Tent.											1	
	Sous-total						1	2	1	1	2	3		
<b>Total</b>			<b>43</b>	<b>78</b>	<b>84</b>	<b>74</b>	<b>66</b>	<b>69</b>	<b>94</b>	<b>67</b>	<b>71</b>	<b>85</b>	<b>67</b>	



Infr. relative au statut juridique de l'enfant

			2000	2013	2014	2015	2016	2017	2018	2019	2020	2021	2022	2023
Non-représentation d'enfants	Par les parents	Acc.	1	4	9	6	4	5	2	4	1	5	10	1
	Par une personne qui en a la charge	Acc.		1									1	
		Sous-total	1	5	9	6	4	5	2	4	1	5	11	1
		Total	1	5	9	6	4	5	2	4	1	5	11	1



Vol et extorsion

			2000	2013	2014	2015	2016	2017	2018	2019	2020	2021	2022	2023
Vol avec circ. aggr.	Avec violence	Acc.	22	22	21	27	27	32	22	17	3	21	6	1
		Tent.		3	7	4	8	5	3	3	3	5	7	1
	Sans violence	Acc.	415	631	552	472	444	399	348	368	302	293	328	74
		Tent.	156	423	358	279	248	170	175	189	197	171	194	52
	Sous-total			593	1.079	938	782	727	606	548	577	505	490	535
Vol sans circ. aggr.	Avec violence	Acc.	6	15	14	12	9	14	9	11	5	5	9	2
		Tent.			7	2	3	2	2				1	
	Sans violence, Vol à la tire	Acc.	13	32	22	32	25	28	23	27	18	10	20	5
		Tent.					1			3	1			
	Sans violence, Vol d'usage	Acc.	2	2	1		1	1	2	1				1
	Sans violence, Vol domestique	Acc.	17	17	12	7	4	11	9	11	9	6	11	
	Sans violence	Acc.	322	380	339	377	295	290	299	325	289	224	233	67
		Tent.	2	25	15	13	11	9	7	29	24	15	15	3
Sous-total			362	471	410	443	349	355	351	407	346	261	288	78
Vol non spécifié	Acc.		105	2	3	7	13	11	12	8	1	1	5	1
		Tent.	20											
	Sous-total			125	2	3	7	13	11	12	8	1	1	5
Extorsion	Acc.		1	3	3	6	2	1	5	3	7	10	9	
		Tent.		5	7	4	6	3	8	6	3	2	7	4
	Sous-total			1	8	10	10	8	4	13	9	10	12	16
Total			1.081	1.560	1.361	1.242	1.097	976	924	1.001	862	764	844	211





**Fraude**

			2000	2013	2014	2015	2016	2017	2018	2019	2020	2021	2022	2023
Blanchiment d'argent	Acc.				1	10		2	4	10	10	14	11	6
	Tent.						1		1					
	Sous-total			1	10	1	2	5	10	10	14	11	6	
Recel	Recel simple	Acc.	6	4	13	14	11	16	19	15	11	10	20	2
	Recel qualifié	Acc.	10	1	1	1				1		1		
	Non spécifié	Acc.		1										
	Sous-total		16	6	14	15	11	16	19	16	11	11	20	2
Grivèlerie	Carburant / lubrifiant	Acc.	88	7	5	1	1	6	3	3	4		1	1
	Boissons et aliments	Acc.		2		3	1	1	2	3	1	2	2	
	Voiture de location	Acc.			1	2		1	1					1
	Logements	Acc.		1	1		1	1		1			1	
	Non spécifié	Acc.	1											
Sous-total		89	10	7	6	3	9	6	7	5	2	4	2	
Corruption privée	Acc.								1					
	Sous-total								1					
Détournement et destruction frauduleuse	Cel frauduleux	Acc.	56	16	11	8	9	6	7	4	10	9	12	4
	D'argent, de papiers, etc.	Acc.				1	1	1						
	D'objets saisis	Acc.	3	3	1	1		2	1	3			1	
	Non spécifié	Acc.	11	1		1	1					1	1	
Sous-total		70	20	12	9	11	10	9	7	10	10	14	4	
Escroquerie	Fraude par internet	Acc.		34	31	36	52	55	77	113	173	208	194	55
		Tent.		7	13	13	10	9	23	21	24	33	23	4
	Escroquerie sans internet	Acc.		38	42	28	27	46	37	39	32	37	19	6
		Tent.		15	16	9	10	13	9	7	4	13	9	1
	Non spécifié	Acc.	33											
		Tent.	7											
Sous-total		40	94	102	86	99	123	146	180	233	291	245	66	
Tromperie	Marchandises vendues / travail fourni	Acc.	1					1	1					
	Non spécifié	Acc.	1											
	Sous-total		2					1	1					
Abus de confiance et infr. apparentées	Abus de confiance	Acc.	30	16	14	14	18	32	27	19	13	15	25	3
	Abus des faiblesses	Acc.	1	1		1	2			2	1	2	3	
	Sous-total		31	17	14	15	20	32	27	21	14	17	28	3



**Fraude**

			2000	2013	2014	2015	2016	2017	2018	2019	2020	2021	2022	2023
Abus de biens sociaux	Par des sociétés	Acc.								1				
	Non spécifié	Acc.				1								
		Sous-total				1				1				
Infr. liées à l'insolvabilité	Par le débiteur	Acc.		1		1					2	2	2	
	Non spécifié	Acc.		1	1	2	1						1	
		Sous-total		2	1	3	1				2	2	3	
Chèques sans provision		Acc.	20											
		Sous-total	20											
		Total	268	149	151	144	147	193	214	242	285	347	325	83



Dégradation de la propriété

			2000	2013	2014	2015	2016	2017	2018	2019	2020	2021	2022	2023
Incendie volontaire	Dans lieu habité (de jour)	Acc.	1	3	1		1	1	1	2			1	
	Dans lieu habité (de nuit)	Acc.		3	2	2	2	2		1				
		Tent.						1						
	Dans lieu habité (moment indéterminé)	Acc.			1								1	
		Tent.		1										
	Dans un autre lieu (de jour)	Acc.	4	2	2	4	4	5		6	2	4	1	
	Dans un autre lieu (de nuit)	Acc.	1	5	7	9	7	7	4	1	1	6	2	
		Tent.												
	Dans un autre lieu (moment indéterminé)	Acc.	3		2		1	1	1		1	1		
		Tent.												
Non spécifié	Acc.	1			1									
	<b>Sous-total</b>		<b>12</b>	<b>13</b>	<b>15</b>	<b>16</b>	<b>15</b>	<b>17</b>	<b>6</b>	<b>10</b>	<b>4</b>	<b>12</b>	<b>4</b>	
Incendie involontaire		Acc.	23	13	16	7	4	6	2	4	3	3	2	1
	<b>Sous-total</b>		<b>23</b>	<b>13</b>	<b>16</b>	<b>7</b>	<b>4</b>	<b>6</b>	<b>2</b>	<b>4</b>	<b>3</b>	<b>3</b>	<b>2</b>	<b>1</b>
Destruction, dénaturation, dégradation	Avec circ. aggr.	Acc.	17			3	4	4	6	2		1		
	Destruction de biens agricoles	Acc.	1	1										
		Acc.	17			1								
	Non spécifié	Tent.	1											
	<b>Sous-total</b>		<b>36</b>	<b>1</b>	<b>4</b>	<b>4</b>	<b>4</b>	<b>6</b>	<b>2</b>	<b>2</b>	<b>1</b>	<b>1</b>	<b>2</b>	
Vandalisme	Sur véhicules	Acc.	91	145	114	107	92	122	104	116	86	103	93	21
		Tent.	1											
	Sur autres biens mobiliers	Acc.	28	10	10	14	11	12	15	13	22	19	34	
	Graffitis	Acc.	2	9	7	6	9	7	4	4	11	6	4	2
	Autres détériorations sur biens immobiliers	Acc.	47	84	64	76	70	76	76	58	60	72	60	10
Dégradation de clôture	Acc.	15		4	2	6	3	4	9	2	7	3		
	<b>Sous-total</b>		<b>184</b>	<b>248</b>	<b>199</b>	<b>205</b>	<b>188</b>	<b>220</b>	<b>203</b>	<b>200</b>	<b>181</b>	<b>207</b>	<b>194</b>	<b>33</b>
	<b>Total</b>		<b>255</b>	<b>275</b>	<b>230</b>	<b>232</b>	<b>211</b>	<b>247</b>	<b>217</b>	<b>216</b>	<b>188</b>	<b>223</b>	<b>200</b>	<b>34</b>



Infr. contre la Sécurité de l'Etat

			2000	2013	2014	2015	2016	2017	2018	2019	2020	2021	2022	2023
Sûreté intérieure de l'Etat	Acc.						1							
	Sous-total						1							
Terrorisme	Groupe terroriste	Acc.			1	1	1				2			
	Diffuser un message qui incite au terrorisme	Acc.								1				
	Sous-total			1	1	1				1	2			
Total				1	1	2				1	2			



Infr. contre la sécurité publique

			2000	2013	2014	2015	2016	2017	2018	2019	2020	2021	2022	2023
Organisation criminelle	Acc.					2	1	2	1		1			
	Sous-total				2	1	2	1		1				
Association de malfaiteurs	Acc.			8	6	15	27	26	34	16	13	6	7	4
	Sous-total			8	6	15	27	26	34	16	13	6	7	4
Evasion de prisonniers	Non-respect surveillance électronique	Acc.		4	4	1	2	2	4	2			1	1
	Sous-total			4	4	1	2	2	4	2			1	1
Menaces	Menace d'attentat	Acc.			2	2	1				6	2	1	
	Verbales	Acc.	100	55	44	55	49	39	24	37	33	29	23	6
	Ecrites	Acc.	8	17	16	10	17	12	17	15	12	21	11	3
	Par gestes, emblèmes	Acc.	23	19	28	16	14	12	19	14	25	25	14	2
		Tent.										1		
	Alerte à la bombe	Acc.			1	8	1	1	1	1	1		2	1
	Non spécifié	Acc.	5		1				1		1			
	Sous-total		136	91	92	91	82	64	62	67	77	80	50	12
	Total		136	103	102	109	112	94	101	85	91	86	58	17



Infr. contre l'autorité publique

			2000	2013	2014	2015	2016	2017	2018	2019	2020	2021	2022	2023
Violence c/ personnes investies autorité publique	Acc.						2	1	1				1	
	Sous-total						2	1	1				1	
Rébellion	Rébellion armée	Acc.			2		3	1	2		3	1		
	Rébellion non armée	Acc.	15	6	7	9	14	17	7	10	10	9	11	1
	Non spécifié	Acc.	1					1	1					
	Sous-total		16	6	9	9	17	19	10	10	13	10	11	1
Outrages	Acc.		16	2	5	5	10	8	5	2	7	3	7	2
	Sous-total		16	2	5	5	10	8	5	2	7	3	7	2
Refus de coopération (informatique et télécom)	Acc.							1	1					
	Sous-total							1	1					
Autres infractions	Bris de scellés	Acc.				1	1	2	1	2			2	
		Tent.												1
	Sous-total					1	1	2	1	2			2	1
	Total		32	8	14	14	30	30	19	13	22	13	21	4



Infr. contre la foi publique

			2000	2013	2014	2015	2016	2017	2018	2019	2020	2021	2022	2023	
Faux en écritures	Faux en écritures	Acc.	27	28	28	23	18	30	15	13	5	6	16	4	
		Tent.			1	1									
	Usage de faux en écrit. et écrit. falsifiées	Acc.	8	10	10	3	13	13	11	7	16	11	16	16	
		Tent.		1			1		1						
<b>Sous-total</b>			<b>35</b>	<b>39</b>	<b>39</b>	<b>26</b>	<b>33</b>	<b>43</b>	<b>27</b>	<b>20</b>	<b>21</b>	<b>17</b>	<b>32</b>	<b>20</b>	
Usurpation	Immixtion dans fonctions publiques	Acc.							1		1				
		De fonctions	Acc.	1	1	1	2	1	4	3	2	1	2		1
	De titres	Acc.										1			
		De nom	Acc.	9	20	20	16	15	17	27	26	24	45	33	8
		Tent.						1							
<b>Sous-total</b>			<b>10</b>	<b>21</b>	<b>21</b>	<b>18</b>	<b>16</b>	<b>22</b>	<b>31</b>	<b>28</b>	<b>27</b>	<b>47</b>	<b>33</b>	<b>9</b>	
Contrefaçon / falsification	Contrefaçon	Acc.	3	3	8	1	3		3	3	1	2	3	2	
		Falsification	Acc.	2		2	1	1	3	1	4			1	1
	Non spécifié	Acc.	1									1			
<b>Sous-total</b>			<b>6</b>	<b>3</b>	<b>10</b>	<b>2</b>	<b>4</b>	<b>3</b>	<b>4</b>	<b>7</b>	<b>2</b>	<b>2</b>	<b>4</b>	<b>3</b>	
Fausses monnaies	Emission	Acc.	3	2	1	2		4	3	6				2	
		Tent.	2			1		2	1	3					
	Non spécifié	Acc.	1												
		Autres	Acc.	3			4	1		3				1	
<b>Sous-total</b>			<b>9</b>	<b>2</b>	<b>1</b>	<b>7</b>	<b>1</b>	<b>6</b>	<b>7</b>	<b>9</b>			<b>3</b>	<b>1</b>	
Faux en justice	Fausses déclarations	Acc.		5	5	4	2	1	2	2	2				
<b>Sous-total</b>				<b>5</b>	<b>5</b>	<b>4</b>	<b>2</b>	<b>1</b>	<b>2</b>	<b>2</b>	<b>2</b>				
<b>Total</b>			<b>60</b>	<b>70</b>	<b>76</b>	<b>57</b>	<b>56</b>	<b>75</b>	<b>71</b>	<b>66</b>	<b>52</b>	<b>66</b>	<b>72</b>	<b>33</b>	

FPF/DGR/DRI/BIPOL - Statistiques policières de criminalité (date de clôture: 22/09/2023)  
 Les données pour les années 2001 jusqu'à 2012 ne sont plus publiées mais restent disponibles sur demande auprès du service BIPOL.  
 Les données pour 2023 ne concernent que le 1er trimestre.



**PZ DILBEEK**

**Infraction Code pénal**

**Infr. contre la famille**

		2000	2013	2014	2015	2016	2017	2018	2019	2020	2021	2022	2023
Abandon de famille	Acc.	5			2						1		
	Sous-total	5			2						1		
Refus du droit aux relations personnelles	Acc.	17	27	25	26	18	18	20	32	33	24	19	9
	Sous-total	17	27	25	26	18	18	20	32	33	24	19	9
Non-acquittement pension alimentaire	Acc.	12	7	6	1	2	1	3	1	2	1	2	
	Sous-total	12	7	6	1	2	1	3	1	2	1	2	
Non spécifié	Acc.			1									
	Sous-total			1									
<b>Total</b>		<b>34</b>	<b>34</b>	<b>32</b>	<b>29</b>	<b>20</b>	<b>19</b>	<b>23</b>	<b>33</b>	<b>35</b>	<b>26</b>	<b>21</b>	<b>9</b>

**Criminalité informatique**

		2000	2013	2014	2015	2016	2017	2018	2019	2020	2021	2022	2023
Hacking	Acc.		4	4	4	4	4	9	10	7	11	3	
	Tent.							1		1			
	Sous-total		4	4	4	4	4	10	10	8	11	3	
Faux en informatique	Acc.			2	1		1		1	2	2	4	1
	Sous-total			2	1		1		1	2	2	4	1
Fraude informatique	Acc.		25	17	29	15	26	34	45	40	37	84	18
	Tent.		3	1	10	1		3		1	2		
	Sous-total		28	18	39	16	26	37	45	41	39	84	18
Sabotage	Acc.		4	1		1		1	1		2		
	Sous-total		4	1		1		1	1		2		
<b>Total</b>			<b>36</b>	<b>25</b>	<b>44</b>	<b>21</b>	<b>31</b>	<b>48</b>	<b>57</b>	<b>51</b>	<b>54</b>	<b>91</b>	<b>19</b>





**Exercice illégal de l'autorité publique**

		2000	2013	2014	2015	2016	2017	2018	2019	2020	2021	2022	2023
Concussion	Acc.			1									
	Sous-total			1									
Corruption publique	Acc.												1
	Tent.	1						1					
	Sous-total	1						1					1
Actes arbitraires	Acc.	1										1	
	Sous-total	1										1	
Abus de l'autorité	Acc.	3											
	Sous-total	3											
<b>Total</b>		<b>5</b>		<b>1</b>				<b>1</b>				<b>1</b>	<b>1</b>

**Marchand de sommeil**

		2000	2013	2014	2015	2016	2017	2018	2019	2020	2021	2022	2023
Sans circ. aggr.	Acc.			1				2	1				
	Sous-total			1				2	1				
Non spécifié	Acc.					1							
	Sous-total					1							
<b>Total</b>				<b>1</b>		<b>1</b>		<b>2</b>	<b>1</b>				

**Traite des êtres humains**

		2000	2013	2014	2015	2016	2017	2018	2019	2020	2021	2022	2023
Exploitation économique	Acc.						1	2	1	1			
	Sous-total						1	2	1	1			
<b>Total</b>							<b>1</b>	<b>2</b>	<b>1</b>	<b>1</b>			



Provocation crime ou délits

		2000	2013	2014	2015	2016	2017	2018	2019	2020	2021	2022	2023
<b>Provocation délits</b>	<b>Acc.</b>									1			
	<b>Sous-total</b>									1			
	<b>Total</b>									1			

Contravention Code pénal

		2000	2013	2014	2015	2016	2017	2018	2019	2020	2021	2022	2023
<b>Injures (Contravention)</b>	<b>Acc.</b>	15											
	<b>Sous-total</b>	15											
<b>Destruction d'animaux (Contravention)</b>	<b>Acc.</b>	4											
	<b>Sous-total</b>	4											
<b>Autres contraventions CP</b>	<b>Acc.</b>	26				1	1						
	<b>Sous-total</b>	26				1	1						
	<b>Total</b>	45				1	1						

# ***STATISTIQUES POLICIERES DE CRIMINALITE***

---

***LIEU DE PERPETRATION: ZONE DE POLICE***

**PZ DILBEEK**

***ANNEXE II: DETAIL PAR CATEGORIE DE DELIT  
LOIS SPECIALES***



**PZ DILBEEK**

**Infraction Lois spéciales**

<b>Drogues</b>			2000	2013	2014	2015	2016	2017	2018	2019	2020	2021	2022	2023
<b>Détention</b>		Acc.	69	66	125	138	145	249	204	239	222	284	302	60
		Sous-total	69	66	125	138	145	249	204	239	222	284	302	60
<b>Usage</b>	Usage en groupe	Acc.	26											
	Usage individuel	Acc.	69											
	Faciliter l'usage	Acc.	3	2	2			1	1	1		1		
	Incitation à l'usage	Acc.		1	3		1	1					1	
	Désordre, scandale ou danger dans un espace public	Acc.				1	2	1		4			1	
	Non spécifié	Acc.	1											
		Sous-total	99	3	5	1	3	3	1	5		2		
<b>Importation et exportation</b>		Acc.	9	2	5	6	7	7	4	2	2	3	4	
		Sous-total	9	2	5	6	7	7	4	2	2	3	4	
<b>Fabrication</b>		Acc.		2	3	3	1	4	3	10	6	3	4	1
		Sous-total		2	3	3	1	4	3	10	6	3	4	1
<b>Commerce</b>		Acc.	20	2	16	11	16	14	16	17	15	18	21	8
		Sous-total	20	2	16	11	16	14	16	17	15	18	21	8
<b>Autres</b>		Acc.	1	5	1	1	1	1	7	2	1	1		
		Tent.												1
		Sous-total	1	5	1	1	1	1	7	2	1	1		1
		Total	198	80	155	160	173	278	235	275	246	311	331	70

FPF/DGR/DR1/BIPOL - Statistiques policières de criminalité (date de clôture: 22/09/2023)  
 Les données pour les années 2001 jusqu'à 2012 ne sont plus publiées mais restent disponibles sur demande auprès du service BIPOL.  
 Les données pour 2023 ne concernent que le 1er trimestre.



Législation sur les étrangers			2000	2013	2014	2015	2016	2017	2018	2019	2020	2021	2022	2023
Transmigration illégale	Mariages simulés/blancs sans récompense/contrainte	Acc.		1		1	1	2	1					
	Accès au territoire	Acc.	18	19	43	20	15	17	27	12	6	16	19	5
	Séjour	Acc.	52	68	166	173	122	153	133	148	109	128	123	15
		Tent.		1										
	Éloignement	Acc.	1											
	Pas de port de documents d'identité ou de voyage	Acc.		2	11	3	4	2						
	Inscription au registre des étrangers	Acc.	3	34	41	57	57	60	82	110	101	103	115	37
	Sous-total		75	124	261	254	199	234	243	270	216	247	257	57
Trafic d'êtres humains		Acc.		8	13	5	4	3	2	4	4			
		Sous-total		8	13	5	4	3	2	4	4			
Traite d'êtres humains		Acc.	29											
		Sous-total	29											
Aide au séjour illégal		Acc.			4	2		1	1					
		Sous-total			4	2		1	1					
Non spécifié		Acc.	5	2	1									
		Sous-total	5	2	1									
Autres		Acc.	2											
		Sous-total	2											
		Total	111	134	279	261	203	238	246	274	220	247	257	57



Environnement			2000	2013	2014	2015	2016	2017	2018	2019	2020	2021	2022	2023
Déchets	Transport de déchets	Acc.					1	2			8	7	5	2
	Déchets par professionnel	Acc.		2			3	4	1				2	1
	Déchets par particulier	Acc.		4	4	14	7	23	10	9	6	12	12	1
	Déchets par personne indéterminée	Acc.	31											
	Déchets: permis/autorisation	Acc.				1	2							
	Non spécifié	Acc.	2											
	<b>Sous-total</b>		<b>33</b>	<b>6</b>	<b>4</b>	<b>14</b>	<b>12</b>	<b>31</b>	<b>11</b>	<b>9</b>	<b>14</b>	<b>19</b>	<b>19</b>	<b>4</b>
Feux d'artifice		Acc.			1									
		<b>Sous-total</b>			<b>1</b>									
Autres que déchets	Urbanisme	Acc.	8	1	1		2	4		1	5	15	22	1
	Bruit	Acc.	2	1										
	Pollution de l'eau	Acc.	3			1								
	Autres nuisances en matière d'environnement	Acc.	4		1		1					1		
		<b>Sous-total</b>		<b>17</b>	<b>2</b>	<b>2</b>	<b>1</b>	<b>3</b>	<b>4</b>		<b>1</b>	<b>5</b>	<b>16</b>	<b>22</b>
Biodiversité / Faune et flore	Bien-être animal	Acc.	7	5	6	3	10	5	12	15	19	38	31	12
	Protection de la nature	Acc.	1		1		4		1					
	Permis / autorisation animaux	Acc.			1		2		2	2	3		2	
	Destruction d'animaux	Acc.	3			1			1	2		1		
		Tent.						1						
	<b>Sous-total</b>		<b>11</b>	<b>5</b>	<b>8</b>	<b>4</b>	<b>16</b>	<b>6</b>	<b>16</b>	<b>19</b>	<b>22</b>	<b>39</b>	<b>33</b>	<b>12</b>
Non spécifié		Acc.	4											
		<b>Sous-total</b>	<b>4</b>											
		<b>Total</b>	<b>65</b>	<b>13</b>	<b>15</b>	<b>19</b>	<b>31</b>	<b>41</b>	<b>27</b>	<b>29</b>	<b>41</b>	<b>74</b>	<b>74</b>	<b>17</b>



Armes et explosifs			2000	2013	2014	2015	2016	2017	2018	2019	2020	2021	2022	2023
Détention illégale	Arme à feu	Acc.		24	51	20	23	31	10	20	14	14	20	9
	Arme blanche ou non à feu	Acc.		17	7	18	26	31	18	21	11	13	13	6
	Munition	Acc.			1	2	4	1		3	5	6	11	
	Pièces/accessoires	Acc.									1	2		
	Non spécifié	Acc.	20											
	Sous-total		20	41	59	40	53	63	28	44	31	35	44	15
Port / transport illégal	Arme à feu	Acc.			1			1	1	1		1	4	1
	Arme blanche ou non à feu	Acc.		14	11	27	18	25	13	17	15	7	14	9
	Munition	Acc.						2		1			1	
	Pièces/accessoires	Acc.											1	
	Non spécifié	Acc.	11											
	Sous-total		11	14	12	27	18	28	14	19	15	8	20	10
Commerce illégal	Arme à feu	Acc.		1										
	Munition	Acc.				1								
	Non spécifié	Acc.									1	1		
	Sous-total			1		1					1	1		
Explosifs		Acc.							1					
		Sous-total							1					
Autre	Documents	Acc.				1								
	Numéro de série	Acc.					1							
	Mesures de sécurité	Acc.		1			1							
	Stockage	Acc.					1							
	Permis d'environnement	Acc.					1							
	Défaut signalement vol ou perte	Acc.									1			
	Import / export / transit à un usage militaire	Acc.				1								
	Non spécifié	Acc.	4											
	Sous-total		4	1		2	4				1			
	Total		35	57	71	70	75	91	43	63	48	44	64	25



<b>Protection de la personne</b>			2000	2013	2014	2015	2016	2017	2018	2019	2020	2021	2022	2023
<b>Discrimination</b>	Racisme et xénophobie	Acc.	2	2	4	1	2	1		3	3	6	3	
	Fondée sur son orientation sexuelle (homophobie)	Acc.						1					1	
	Fondée sur le sexe (sexisme)	Acc.				1						1		
	Fondée sur conviction religieuse ou philosophique	Acc.										1		
	Autre discrimination	Acc.			1				1	1	2	1	2	
	<b>Sous-total</b>		<b>2</b>	<b>2</b>	<b>5</b>	<b>1</b>	<b>3</b>	<b>2</b>	<b>1</b>	<b>4</b>	<b>5</b>	<b>9</b>	<b>6</b>	
<b>Protection de la vie privée</b>		Acc.	9	1					2		1			
		<b>Sous-total</b>	<b>9</b>	<b>1</b>					<b>2</b>		<b>1</b>			
<b>Caméras de surveillance</b>		Acc.										1		
		<b>Sous-total</b>										<b>1</b>		
<b>Droit à l'image</b>		Acc.				1	1				3	2	4	
		<b>Sous-total</b>				<b>1</b>	<b>1</b>				<b>3</b>	<b>2</b>	<b>4</b>	
<b>Interdiction temporaire de résidence</b>		Acc.										1		
		<b>Sous-total</b>										<b>1</b>		
<b>Autres</b>		Acc.	5											
		<b>Sous-total</b>	<b>5</b>											
	<b>Total</b>		<b>16</b>	<b>3</b>	<b>5</b>	<b>1</b>	<b>4</b>	<b>3</b>	<b>3</b>	<b>4</b>	<b>9</b>	<b>13</b>	<b>10</b>	





**PZ DILBEEK**

**Infraction Lois spéciales**

**Hormones et dopage**

		2000	2013	2014	2015	2016	2017	2018	2019	2020	2021	2022	2023
Détention	Acc.			2	1	1	1	2	1	1			1
	Sous-total			2	1	1	1	2	1	1			1
Usage	Acc.		1										
	Sous-total		1										
	Total		1	2	1	1	1	2	1	1			1

**Loi du football**

		2000	2013	2014	2015	2016	2017	2018	2019	2020	2021	2022	2023
Inciter à la haine ou à l'empotement	Acc.									1			
	Sous-total									1			
Utiliser objets pyrotechniques territoire royaume	Acc.									2			
	Sous-total									2			
	Total									3			

**Sécurité privée**

		2000	2013	2014	2015	2016	2017	2018	2019	2020	2021	2022	2023
Entreprises de gardiennage / de sécurité	Acc.	2	3	2					1	1	1	2	
	Sous-total	2	3	2					1	1	1	2	
Milices privées	Acc.			1									
	Sous-total			1									
	Total	2	3	3					1	1	1	2	



**Protection de la jeunesse**

		2000	2013	2014	2015	2016	2017	2018	2019	2020	2021	2022	2023
<b>Législation sur l'obligation scolaire</b>	<b>Acc.</b>		3	1		1	1	1	2	2			
	<b>Sous-total</b>		3	1		1	1	1	2	2			
<b>Législation sur la protection de la jeunesse</b>	<b>Acc.</b>	4	26	23	67	90	96	69	108	97	93	66	25
	<b>Sous-total</b>	4	26	23	67	90	96	69	108	97	93	66	25
<b>Non spécifié</b>	<b>Acc.</b>					1				1			
	<b>Sous-total</b>					1				1			
	<b>Total</b>	4	29	24	67	92	97	70	110	100	93	66	25



**Code pénal social**

		2000	2013	2014	2015	2016	2017	2018	2019	2020	2021	2022	2023
Harcèlement au travail	Acc.		4	3	2				2				
	Tent.					1							
	Sous-total		4	3	2	1			2				
Violence au travail	Acc.									1			1
	Sous-total									1			1
Age d'admission au travail	Acc.										1		
	Sous-total										1		
Temps de travail	Acc.											2	
	Sous-total											2	
Rémunération et autres avantages patrimoniaux	Acc.											1	
	Sous-total											1	
Travail illégal	Acc.	3				1	1		2	3	11	13	4
	Sous-total	3				1	1		2	3	11	13	4
Fraude sociale aux cotisations (travail au noir)	Acc.		2	1	2	2	5	15	21	24	27	13	1
	Sous-total		2	1	2	2	5	15	21	24	27	13	1
Documents sociaux	Acc.						1					1	
	Sous-total						1					1	
Surveillance et contrôle	Acc.				1				1		1		
	Sous-total				1				1		1		
Infr. contre foi publique en droit pénal social	Acc.		1	2	2	4	5		1	1	2		
	Sous-total		1	2	2	4	5		1	1	2		
Esroquerie en droit pénal social	Acc.			2	4	2	11	6	8	1	4	1	
	Sous-total			2	4	2	11	6	8	1	4	1	
Autres	Acc.					1		1			1	3	1
	Sous-total					1		1			1	3	1
<b>Total</b>		<b>3</b>	<b>7</b>	<b>8</b>	<b>11</b>	<b>11</b>	<b>23</b>	<b>22</b>	<b>35</b>	<b>30</b>	<b>47</b>	<b>34</b>	<b>7</b>



**Ivresse et alcool**

		2000	2013	2014	2015	2016	2017	2018	2019	2020	2021	2022	2023
<b>Ivresse publique</b>	Acc.	9	23	21	30	39	47	45	41	51	47	53	7
	Sous-total	9	23	21	30	39	47	45	41	51	47	53	7
<b>Heure de fermeture d'établiss. hôteliers</b>	Acc.			1									
	Sous-total			1									
<b>Servir de l'alcool à une personne ivre</b>	Acc.										1		
	Sous-total										1		
	<b>Total</b>	<b>9</b>	<b>23</b>	<b>22</b>	<b>30</b>	<b>39</b>	<b>47</b>	<b>45</b>	<b>41</b>	<b>51</b>	<b>48</b>	<b>53</b>	<b>7</b>

**Registre de population**

		2000	2013	2014	2015	2016	2017	2018	2019	2020	2021	2022	2023
	Acc.	36	114	167	117	109	127	125	124	107	125	110	28
	Sous-total	36	114	167	117	109	127	125	124	107	125	110	28
	<b>Total</b>	<b>36</b>	<b>114</b>	<b>167</b>	<b>117</b>	<b>109</b>	<b>127</b>	<b>125</b>	<b>124</b>	<b>107</b>	<b>125</b>	<b>110</b>	<b>28</b>

**Carte d'identité**

		2000	2013	2014	2015	2016	2017	2018	2019	2020	2021	2022	2023
<b>Pas en possession</b>	Acc.	5	1		3			2		1	3		1
	Sous-total	5	1		3			2		1	3		1
<b>Refus de présentation</b>	Acc.	4			1								1
	Sous-total	4			1								1
<b>Endommagée</b>	Acc.		1			1							
	Sous-total		1			1							
<b>Non spécifié</b>	Acc.		4					1	1	1			
	Sous-total		4					1	1	1			
<b>Autres</b>	Acc.				1							1	
	Sous-total				1							1	
	<b>Total</b>	<b>9</b>	<b>6</b>		<b>5</b>	<b>1</b>		<b>3</b>	<b>1</b>	<b>2</b>	<b>4</b>		<b>2</b>



**Santé publique**

		2000	2013	2014	2015	2016	2017	2018	2019	2020	2021	2022	2023
<b>Art de guérir, art infirmier, etc.</b>	Acc.										2		
	Sous-total										2		
<b>Interdiction de fumer</b>	Acc.					3		1		2	1		
	Sous-total					3		1		2	1		
<b>Vaccination obligatoire</b>	Acc.	1											
	Sous-total	1											
<b>Législation médicaments</b>	Acc.							1			2		
	Sous-total							1			2		
<b>Denrées alimentaires</b>	Acc.		1										
	Sous-total		1										
<b>Refus ou négligence respect mesures</b>	Acc.									600	478	22	
	Sous-total									600	478	22	
<b>Autres</b>	Acc.				1				2	141	2		
	Sous-total				1				2	141	2		
	<b>Total</b>	<b>1</b>	<b>1</b>		<b>1</b>	<b>3</b>		<b>2</b>	<b>2</b>	<b>743</b>	<b>485</b>	<b>22</b>	



**Travail**

		2000	2013	2014	2015	2016	2017	2018	2019	2020	2021	2022	2023
<b>Règlement général protection du travail</b>	Acc.	1								1			
	Sous-total	1								1			
<b>Commerce ambulant</b>	Acc.	5	4	3	7	2	4	3	4	1	1	3	
	Sous-total	5	4	3	7	2	4	3	4	1	1	3	
<b>Infractions mesure interdiction professionnelle</b>	Acc.	1											
	Sous-total	1											
<b>Fraude sociale aux cotisations (travail au noir)</b>	Acc.	3	1	1	1		3	3	2	5	13	11	3
	Tent.		1										
	Sous-total	3	2	1	1		3	3	2	5	13	11	3
<b>Accès à l'exercice d'une profession</b>	Acc.	1											
	Sous-total	1											
<b>Non spécifié</b>	Acc.					1			1		1		
	Sous-total					1			1		1		
<b>Autres</b>	Acc.		3	4	1		2		3	1			
	Sous-total		3	4	1		2		3	1			
	<b>Total</b>	<b>11</b>	<b>9</b>	<b>8</b>	<b>9</b>	<b>3</b>	<b>9</b>	<b>6</b>	<b>10</b>	<b>8</b>	<b>15</b>	<b>14</b>	<b>3</b>



**Protection des revenus publics**

		2000	2013	2014	2015	2016	2017	2018	2019	2020	2021	2022	2023
<b>Douane et accises</b>	Acc.	1								1		2	
	Sous-total	1								1		2	
<b>Taxe de circulation / TMC</b>	Acc.		1	1		1	3	2	4	1			
	Sous-total		1	1		1	3	2	4	1			
<b>Fraude sociale aux allocations</b>	Acc.									1			
	Sous-total									1			
<b>Fraude TVA</b>	Acc.		1	1	1					1			
	Sous-total		1	1	1					1			
<b>Fraude fiscale - impôts sur le revenu</b>	Acc.				1	2	1	1	1	2			
	Sous-total				1	2	1	1	1	2			
<b>Fraude autres revenus publics</b>	Acc.								1				
	Sous-total								1				
<b>Non spécifié</b>	Acc.		1	1							3	2	
	Sous-total		1	1							3	2	
	<b>Total</b>	<b>1</b>	<b>3</b>	<b>3</b>	<b>2</b>	<b>3</b>	<b>4</b>	<b>3</b>	<b>6</b>	<b>6</b>	<b>3</b>	<b>4</b>	

**Législation économique**

		2000	2013	2014	2015	2016	2017	2018	2019	2020	2021	2022	2023
<b>Sociétés</b>	Acc.		1						2		2	3	
	Sous-total		1						2		2	3	
<b>Contrefaçon de droits de propriété intellectuelle</b>	Acc.		1		2			2				1	
	Sous-total		1		2			2				1	
<b>Autres</b>	Acc.	1		1						4	5		
	Sous-total	1		1						4	5		
	<b>Total</b>	<b>1</b>	<b>2</b>	<b>1</b>	<b>2</b>			<b>2</b>	<b>2</b>	<b>4</b>	<b>7</b>	<b>4</b>	



**Pratiques commerciales**

		2000	2013	2014	2015	2016	2017	2018	2019	2020	2021	2022	2023
<b>Pratiques du marché et protection du consommateur</b>	Acc.							1					
	Sous-total							1					
<b>Produits pétroliers</b>	Acc.		1										
	Sous-total		1										
<b>Registre de commerce</b>	Acc.										4	8	8
	Sous-total										4	8	8
<b>Non spécifié</b>	Acc.												1
	Sous-total												1
<b>Autres</b>	Acc.	2	1										
	Sous-total	2	1										
	<b>Total</b>	<b>2</b>	<b>2</b>					<b>1</b>			<b>4</b>	<b>8</b>	<b>9</b>

**Autres lois spéciales**

		2000	2013	2014	2015	2016	2017	2018	2019	2020	2021	2022	2023
<b>Transport</b>	Acc.	1	1			1			1			1	
	Sous-total	1	1			1			1			1	
<b>Loteries et jeux de hasard</b>	Acc.							1	1				
	Sous-total							1	1				
<b>Infr. dans le secteur audiovisuel</b>	Acc.	1											
	Sous-total	1											
<b>Réquision prestataire de service</b>	Acc.				1								
	Sous-total				1								
<b>Dégradation involontaire câbles télécommunication</b>	Acc.			1	1		2	4	2		1	1	2
	Sous-total			1	1		2	4	2		1	1	2
<b>Infractions Loi police chemins de fer</b>	Acc.			1	1		6		1	3		3	
	Sous-total			1	1		6		1	3		3	
<b>Réorganisation judiciaire/continuité entreprises</b>	Acc.							1					
	Sous-total							1					
<b>Moyens de communications électroniques</b>	Acc.											1	
	Sous-total											1	
<b>Autres</b>	Acc.	15			2					1			
	Sous-total	15			2					1			
	<b>Total</b>	<b>17</b>	<b>1</b>	<b>2</b>	<b>5</b>	<b>1</b>	<b>8</b>	<b>6</b>	<b>5</b>	<b>4</b>	<b>1</b>	<b>6</b>	<b>2</b>





# ***STATISTIQUES POLICIERES DE CRIMINALITE***

---

***LIEU DE PERPETRATION: ZONE DE POLICE***

**PZ DILBEEK**

***ANNEXE III: DETAIL  
FIGURES CRIMINELLES / PHENOMENES***



**PZ DILBEEK**

**FC Vol moyen de transport**

		2000	2013	2014	2015	2016	2017	2018	2019	2020	2021	2022	2023
Vol de voiture	Acc.	90	29	30	40	29	34	28	29	14	14	13	1
	Tent.	19	7	6	2	8					3	1	
	<b>Total</b>	<b>109</b>	<b>36</b>	<b>36</b>	<b>42</b>	<b>37</b>	<b>34</b>	<b>28</b>	<b>29</b>	<b>14</b>	<b>17</b>	<b>14</b>	<b>1</b>
Vol de moto	Acc.		6	1	3	3	1		3		1		
	Tent.			2									
	<b>Total</b>		<b>6</b>	<b>3</b>	<b>3</b>	<b>3</b>	<b>1</b>		<b>3</b>		<b>1</b>		
Carjacking	Acc.	13	3	1	1				3		1	1	
	<b>Total</b>	<b>13</b>	<b>3</b>	<b>1</b>	<b>1</b>				<b>3</b>		<b>1</b>	<b>1</b>	
Homejacking	Acc.	5	1	1					1		1		
	Tent.	1											
	<b>Total</b>	<b>6</b>	<b>1</b>	<b>1</b>					<b>1</b>		<b>1</b>		
Vol dans les garages	Acc.	11	9	3	8	5	3	1	5		1	1	
	<b>Total</b>	<b>11</b>	<b>9</b>	<b>3</b>	<b>8</b>	<b>5</b>	<b>3</b>	<b>1</b>	<b>5</b>		<b>1</b>	<b>1</b>	
Vol de vélomoteur	Acc.	15	5	3	2	2	2	3	2	1	1	6	
	<b>Total</b>	<b>15</b>	<b>5</b>	<b>3</b>	<b>2</b>	<b>2</b>	<b>2</b>	<b>3</b>	<b>2</b>	<b>1</b>	<b>1</b>	<b>6</b>	
Vol de vélo	Acc.	50	77	78	123	95	75	56	66	94	78	77	15
	Tent.		2	1	4	3	2	3	5	9			
	<b>Total</b>	<b>50</b>	<b>79</b>	<b>79</b>	<b>127</b>	<b>98</b>	<b>77</b>	<b>59</b>	<b>71</b>	<b>103</b>	<b>78</b>	<b>77</b>	<b>15</b>



**FC Cambriolage**

		2000	2013	2014	2015	2016	2017	2018	2019	2020	2021	2022	2023
Cambriolage dans habitation	Acc.	236	255	224	221	205	158	136	139	104	123	162	33
	Tent.	98	244	192	173	159	94	106	129	112	94	115	33
	<b>Total</b>	<b>334</b>	<b>499</b>	<b>416</b>	<b>394</b>	<b>364</b>	<b>252</b>	<b>242</b>	<b>268</b>	<b>216</b>	<b>217</b>	<b>277</b>	<b>66</b>
Cambriolage ds entreprise ou commerce	Acc.	33	59	45	53	32	29	36	31	21	23	18	9
	Tent.	14	36	25	27	22	16	18	10	16	15	13	5
	<b>Total</b>	<b>47</b>	<b>95</b>	<b>70</b>	<b>80</b>	<b>54</b>	<b>45</b>	<b>54</b>	<b>41</b>	<b>37</b>	<b>38</b>	<b>31</b>	<b>14</b>
Cambriolage ds service public ou bâtiment administ	Acc.	7	15	11	12	6	8	4	2	2	5		
	Tent.	5	9	10	2	2	3	1	3	5	5	1	2
	<b>Total</b>	<b>12</b>	<b>24</b>	<b>21</b>	<b>14</b>	<b>8</b>	<b>11</b>	<b>5</b>	<b>5</b>	<b>7</b>	<b>10</b>	<b>1</b>	<b>2</b>
Vol au béliér	Acc.	2		3	2						1	1	
	Tent.					1							1
	<b>Total</b>	<b>2</b>		<b>3</b>	<b>2</b>	<b>1</b>					<b>1</b>	<b>1</b>	<b>1</b>
Cambriolage dans bâtiment (total)	Acc.	275	328	279	286	243	195	175	172	127	151	180	42
	Tent.	117	289	227	202	183	113	125	142	133	114	129	40
	<b>Total</b>	<b>392</b>	<b>617</b>	<b>506</b>	<b>488</b>	<b>426</b>	<b>308</b>	<b>300</b>	<b>314</b>	<b>260</b>	<b>265</b>	<b>309</b>	<b>82</b>

**FC Vol autre**

		2000	2013	2014	2015	2016	2017	2018	2019	2020	2021	2022	2023
Vol à main armée	Acc.	25	9	14	15	9	16	7	6	2	11	4	
	Tent.	3	2	4	2	3	1	3			1	1	
	<b>Total</b>	<b>28</b>	<b>11</b>	<b>18</b>	<b>17</b>	<b>12</b>	<b>17</b>	<b>10</b>	<b>6</b>	<b>2</b>	<b>12</b>	<b>5</b>	
Vol avec violence sans arme	Acc.	23	35	24	31	30	32	30	27	13	23	22	5
	Tent.	1	5	19	9	14	10	8	10	6	6	12	4
	<b>Total</b>	<b>24</b>	<b>40</b>	<b>43</b>	<b>40</b>	<b>44</b>	<b>42</b>	<b>38</b>	<b>37</b>	<b>19</b>	<b>29</b>	<b>34</b>	<b>9</b>
Vol dans ou sur un véhicule	Acc.	193	311	252	188	173	202	170	199	181	140	142	22
	Tent.	36	88	73	38	34	38	24	35	48	42	39	11
	<b>Total</b>	<b>229</b>	<b>399</b>	<b>325</b>	<b>226</b>	<b>207</b>	<b>240</b>	<b>194</b>	<b>234</b>	<b>229</b>	<b>182</b>	<b>181</b>	<b>33</b>
Sacjacking dans une voiture	Acc.		2		2	8	1					1	
	Tent.					2	1	1					
	<b>Total</b>		<b>2</b>		<b>2</b>	<b>10</b>	<b>2</b>	<b>1</b>				<b>1</b>	
Vol d'armes et explosifs	Acc.	5	5	6	5	4	6	4	3	2	2	4	



FC Vol autre

		2000	2013	2014	2015	2016	2017	2018	2019	2020	2021	2022	2023
	<b>Total</b>	5	5	6	5	4	6	4	3	2	2	4	
<b>Steaming</b>	<b>Acc.</b>										1		
	<b>Tent.</b>			1									
	<b>Total</b>			1							1		
<b>Arrachage de sac à main</b>	<b>Acc.</b>	5	4	2	1	2	1	2	1	1			
	<b>Total</b>	5	4	2	1	2	1	2	1	1			
<b>Vol à l'arraché</b>	<b>Acc.</b>	8	8	6	14	14	14	10	10	9	8	12	3
	<b>Tent.</b>				1	3	3	2	1	1			
	<b>Total</b>	8	8	6	15	17	17	12	11	10	8	12	3
<b>Vol à la tire</b>	<b>Acc.</b>	17	33	22	34	25	29	26	27	19	11	22	5
	<b>Tent.</b>					1			3	1			
	<b>Total</b>	17	33	22	34	26	29	26	30	20	11	22	5
<b>Vol à l'étalage</b>	<b>Acc.</b>	25	22	24	36	31	51	51	66	43	60	37	13
	<b>Tent.</b>	1	3	2	2	6	4	1	4	5	5	3	1
	<b>Total</b>	26	25	26	38	37	55	52	70	48	65	40	14
<b>Vol par ruse</b>	<b>Acc.</b>	27	22	16	11	15	19	18	11	6	8	8	4
	<b>Tent.</b>	4	4	6	5	3	2	4	1	2	2		
	<b>Total</b>	31	26	22	16	18	21	22	12	8	10	8	4
<b>Vol de métaux</b>	<b>Acc.</b>	1	15	5	4	1	3	4	2	2	2	1	
	<b>Tent.</b>				1		1						
	<b>Total</b>	1	15	5	5	1	4	4	2	2	2	1	
<b>Vol sur les chantiers</b>	<b>Acc.</b>	9	12	12	8	8	7	9	6	6	12	4	
	<b>Tent.</b>	1	1	2	3		2		2	1	1	1	
	<b>Total</b>	10	13	14	11	8	9	9	8	7	13	5	
<b>Home-invasion</b>	<b>Acc.</b>		2		1		1	2	1		2	1	
	<b>Total</b>		2		1		1	2	1		2	1	
<b>Vol d'animaux</b>	<b>Acc.</b>	7	4	4	1	3	1	2	2			5	3
	<b>Total</b>	7	4	4	1	3	1	2	2			5	3
<b>Vol de cargaison</b>	<b>Acc.</b>		17	13	9	5	14	2	2	11	1	1	1
	<b>Tent.</b>		13	10		2	3		2		1	1	
	<b>Total</b>		30	23	9	7	17	2	4	11	2	2	1



FC Vol autre

Criminalité ICT

		2000	2013	2014	2015	2016	2017	2018	2019	2020	2021	2022	2023
Fraude de cartes de paiements	Acc.	2	11	9	9	7	12	8	11	6	7	48	8
	Tent.				10	1		1					
	Total	2	11	9	19	8	12	9	11	6	7	48	8
Phishing	Acc.		1	1			1	1			1	1	2
	Total		1	1			1	1			1	1	2
Ransomware	Acc.							1	1		1		
	Total							1	1		1		
Shouldersurfing	Acc.		1	1	2	1	4	3	2				
	Total		1	1	2	1	4	3	2				
Skimming	Acc.		1	1	5		1		2			18	
	Tent.				10								
	Total		1	1	15		1		2			18	

FC Autre

		2000	2013	2014	2015	2016	2017	2018	2019	2020	2021	2022	2023
Violence contre les métiers d'intérêt général	Acc.	6	4	4	3	6	7	5	4	3	5	6	
	Total	6	4	4	3	6	7	5	4	3	5	6	
Viol collectif	Acc.	1		1	1				1		1		
	Total	1		1	1				1		1		
Graffiti	Acc.	2	9	10	6	9	7	4	4	11	6	5	2
	Total	2	9	10	6	9	7	4	4	11	6	5	2
Dégradation de voiture	Acc.	66	142	109	106	96	120	103	117	80	105	93	21
	Total	66	142	109	106	96	120	103	117	80	105	93	21
Rixe au couteau	Acc.		3		1		1		1				
	Tent.					1	1						
	Total		3		1	1	2		1				



**PH Violence intrafamiliale (VIF)**

		2000	2013	2014	2015	2016	2017	2018	2019	2020	2021	2022	2023
VIF: physique, dans le couple	Acc.	22	43	54	63	54	56	56	49	59	36	36	11
	Tent.					1	1						
	<b>Total</b>	<b>22</b>	<b>43</b>	<b>54</b>	<b>63</b>	<b>55</b>	<b>57</b>	<b>56</b>	<b>49</b>	<b>59</b>	<b>36</b>	<b>36</b>	<b>11</b>
VIF: physique, envers des descendants	Acc.	5	19	10	6	13	8	3	7	14	16	9	2
	Tent.			1	2	1				1	1		
	<b>Total</b>	<b>5</b>	<b>19</b>	<b>11</b>	<b>8</b>	<b>14</b>	<b>8</b>	<b>3</b>	<b>7</b>	<b>15</b>	<b>17</b>	<b>9</b>	<b>2</b>
VIF: physique, envers d'autres membres	Acc.	29	13	14	17	12	13	10	2	11	12	13	2
	Tent.					2							
	<b>Total</b>	<b>29</b>	<b>13</b>	<b>14</b>	<b>17</b>	<b>14</b>	<b>13</b>	<b>10</b>	<b>2</b>	<b>11</b>	<b>12</b>	<b>13</b>	<b>2</b>
VIF: sexuelle, dans le couple	Acc.						1						
	Tent.												
	<b>Total</b>						<b>1</b>						
VIF: sexuelle, envers des descendants	Acc.		1			1		3	2	2	1	4	
	Tent.												
	<b>Total</b>		<b>1</b>			<b>1</b>		<b>3</b>	<b>2</b>	<b>2</b>	<b>1</b>	<b>4</b>	
VIF: psychique, dans le couple	Acc.	19	37	43	38	24	28	28	39	38	33	33	12
	Tent.												
	<b>Total</b>	<b>19</b>	<b>37</b>	<b>43</b>	<b>38</b>	<b>24</b>	<b>28</b>	<b>28</b>	<b>39</b>	<b>38</b>	<b>33</b>	<b>33</b>	<b>12</b>
VIF: psychique, envers des descendants	Acc.			1	1	3	2		2			2	1
	Tent.												
	<b>Total</b>			<b>1</b>	<b>1</b>	<b>3</b>	<b>2</b>		<b>2</b>			<b>2</b>	<b>1</b>
VIF: psychique, envers d'autres membres	Acc.		2	2	5	1	1	1	1		2	1	
	Tent.												
	<b>Total</b>		<b>2</b>	<b>2</b>	<b>5</b>	<b>1</b>	<b>1</b>	<b>1</b>	<b>1</b>		<b>2</b>	<b>1</b>	
VIF: économique, dans le couple	Acc.	1	1	5	2		1	1	2	1			
	Tent.												
	<b>Total</b>	<b>1</b>	<b>1</b>	<b>5</b>	<b>2</b>		<b>1</b>	<b>1</b>	<b>2</b>	<b>1</b>			
VIF: économique, envers des descendants	Acc.	3		1									
	Tent.												
	<b>Total</b>	<b>3</b>		<b>1</b>									
VIF: économique, envers d'autres membres	Acc.	53	8	7	4	2	2	6	1	2	4	2	
	Tent.	10											
	<b>Total</b>	<b>63</b>	<b>8</b>	<b>7</b>	<b>4</b>	<b>2</b>	<b>2</b>	<b>6</b>	<b>1</b>	<b>2</b>	<b>4</b>	<b>2</b>	



**PH Hormones et dopage**

		2000	2013	2014	2015	2016	2017	2018	2019	2020	2021	2022	2023
<b>Dopage humain</b>	Acc.		1	2	1	1	1	2	1	1			1
	Total		1	2	1	1	1	2	1	1			1
<b>Engraissement illégal</b>	Acc.						1						2
	Total						1						2

**PH Drogues**

		2000	2013	2014	2015	2016	2017	2018	2019	2020	2021	2022	2023
<b>Vente de cocaïne</b>	Acc.		2	1	1	3	1	4	3	5	4	9	3
	Total		2	1	1	3	1	4	3	5	4	9	3
<b>Import-export de cocaïne</b>	Acc.											1	
	Total											1	
<b>Import-export de drogues synthétiques</b>	Acc.											1	
	Total											1	
<b>Vente de drogues synthétiques</b>	Acc.		1	2	1	1	3	1	1	1	1	5	1
	Total		1	2	1	1	3	1	1	1	1	5	1
<b>Production de cannabis (culture)</b>	Acc.		2	1	1		1		3	3	1	1	
	Total		2	1	1		1		3	3	1	1	
<b>Import-export de cannabis en grande quantité</b>	Acc.									1	1	1	
	Total									1	1	1	
<b>Import-export d'héroïne</b>	Acc.									1			
	Total									1			
<b>Vente-traffic d'héroïne</b>	Acc.			1	1							1	
	Total			1	1							1	





**PH Trafic d'armes**

		2000	2013	2014	2015	2016	2017	2018	2019	2020	2021	2022	2023
<b>Commerce et production d'arme à feu et mun.</b>	<b>Acc.</b>		1		2	1							
	<b>Total</b>		1		2	1							

**PH Traite des êtres humains**

		2000	2013	2014	2015	2016	2017	2018	2019	2020	2021	2022	2023
<b>TEH - exploitation économique</b>	<b>Acc.</b>	1					1	2	1	1			
	<b>Total</b>	1					1	2	1	1			
<b>TEH - exploitation sexuelle</b>	<b>Acc.</b>	1					2	1		1	1		1
	<b>Total</b>	1					2	1		1	1		1

**PH Violence dans l'espace public**

		2000	2013	2014	2015	2016	2017	2018	2019	2020	2021	2022	2023
<b>Violence physique (transport public)</b>	<b>Acc.</b>	2	8	3	3	1	2	3	1		6	4	
	<b>Tent.</b>				1								
	<b>Total</b>	2	8	3	4	1	2	3	1		6	4	
<b>Violence physique (voie publique)</b>	<b>Acc.</b>	43	38	42	36	52	49	39	51	37	40	42	9
	<b>Tent.</b>	1	3	5	3	5	4	1	4	2	2	1	1
	<b>Total</b>	44	41	47	39	57	53	40	55	39	42	43	10
<b>Violence physique (autre endroit public)</b>	<b>Acc.</b>	5	5	1		1	5	1	1	4	3		
	<b>Total</b>	5	5	1		1	5	1	1	4	3		
<b>Violence physique (endroit accessible au public)</b>	<b>Acc.</b>	14	21	14	20	21	23	20	17	14	12	14	7
	<b>Tent.</b>			1								1	
	<b>Total</b>	14	21	15	20	21	23	20	17	14	12	15	7
<b>Violence sexuelle (transport public)</b>	<b>Acc.</b>		1		1		1	1	1		1		
	<b>Total</b>		1		1		1	1	1		1		
<b>Violence sexuelle (voie publique)</b>	<b>Acc.</b>	13	2	5	4	11	4	5	3	6	3	2	1
	<b>Tent.</b>			1		2	3				1		
	<b>Total</b>	13	2	6	4	13	7	5	3	6	4	2	1
<b>Violence sexuelle (autre endroit public)</b>	<b>Acc.</b>	3		2			1		1		2		



**PH Violence dans l'espace public**

		2000	2013	2014	2015	2016	2017	2018	2019	2020	2021	2022	2023
	<b>Total</b>	3		2			1		1		2		
<b>Violence sexuelle (endroit accessible au public)</b>	<b>Acc.</b>	5	3	3	4	4	1	3	3	2	3	5	1
	<b>Total</b>	5	3	3	4	4	1	3	3	2	3	5	1
<b>Violence psychique (transport public)</b>	<b>Acc.</b>		5	1	3		1	2	2	2	4	5	1
	<b>Total</b>		5	1	3		1	2	2	2	4	5	1
<b>Violence psychique (voie publique)</b>	<b>Acc.</b>	56	35	48	41	52	46	52	45	53	57	38	6
	<b>Total</b>	56	35	48	41	52	46	52	45	53	57	38	6
<b>Violence psychique (autre endroit public)</b>	<b>Acc.</b>	8	2		5	2	5	3	2	5	1	4	
	<b>Total</b>	8	2		5	2	5	3	2	5	1	4	
<b>Violence psychique (endroit accessible au public)</b>	<b>Acc.</b>	29	17	6	23	14	13	13	17	13	15	6	4
	<b>Tent.</b>					1							
	<b>Total</b>	29	17	6	23	15	13	13	17	13	15	6	4
<b>Vol à main armée (transport public)</b>	<b>Acc.</b>	1										1	
	<b>Total</b>	1										1	
<b>Vol à main armée (voie publique)</b>	<b>Acc.</b>	10	4	5	2	3	5		1		3	2	
	<b>Tent.</b>	2		2				1				1	
	<b>Total</b>	12	4	7	2	3	5	1	1		3	3	
<b>Vol à main armée (autre endroit public)</b>	<b>Acc.</b>			1									
	<b>Total</b>			1									
<b>Vol à main armée (endroit accessible au public)</b>	<b>Acc.</b>	6	2	8	9	5	8	6	3	1	6		
	<b>Tent.</b>			2		1	1	2					
	<b>Total</b>	6	2	10	9	6	9	8	3	1	6		
<b>Vol avec violence sans arme (transport public)</b>	<b>Acc.</b>		1	1		1	1	1		1		1	1
	<b>Tent.</b>			1	2		1						
	<b>Total</b>		1	2	2	1	2	1		1		1	1
<b>Vol avec violence sans arme (voie publique)</b>	<b>Acc.</b>	16	17	13	19	18	14	13	13	5	7	7	1
	<b>Tent.</b>		1	8	4	7	3	4	1	1	1	3	
	<b>Total</b>	16	18	21	23	25	17	17	14	6	8	10	1
<b>Vol avec violence sans arme (autre endroit public)</b>	<b>Acc.</b>		1	1			2					1	1
	<b>Total</b>		1	1			2					1	1



**PH Violence dans l'espace public**

		2000	2013	2014	2015	2016	2017	2018	2019	2020	2021	2022	2023
Vol avec violence sans arme (endr. acces. au pub.)	Acc.	2	4	3	3	6	11	8	5	2	3	6	2
	Tent.		1	1			2		1	1	3		
	<b>Total</b>	<b>2</b>	<b>5</b>	<b>4</b>	<b>3</b>	<b>6</b>	<b>13</b>	<b>8</b>	<b>6</b>	<b>3</b>	<b>6</b>	<b>6</b>	<b>2</b>

**PH Autre**

		2000	2013	2014	2015	2016	2017	2018	2019	2020	2021	2022	2023
Faux policiers	Acc.	1	4	1	3	1	3	2			2		
	Tent.			3		2	1						
	<b>Total</b>	<b>1</b>	<b>4</b>	<b>4</b>	<b>3</b>	<b>3</b>	<b>4</b>	<b>2</b>			<b>2</b>		
Terrorisme, extrémisme et radicalisme	Acc.			1	1	1			1	2			
	Tent.												
	<b>Total</b>			<b>1</b>	<b>1</b>	<b>1</b>			<b>1</b>	<b>2</b>			
Cyberharcèlement	Acc.	10	19	36	27	21	26	30	10	17	27	19	3
	Tent.										1		
	<b>Total</b>	<b>10</b>	<b>19</b>	<b>36</b>	<b>27</b>	<b>21</b>	<b>26</b>	<b>30</b>	<b>10</b>	<b>17</b>	<b>28</b>	<b>19</b>	<b>3</b>
Fraude à l'identité	Acc.	15	37	32	24	25	31	40	34	37	58	47	14
	Tent.		3	2	1	1	1	2	1	1	2	2	
	<b>Total</b>	<b>15</b>	<b>40</b>	<b>34</b>	<b>25</b>	<b>26</b>	<b>32</b>	<b>42</b>	<b>35</b>	<b>38</b>	<b>60</b>	<b>49</b>	<b>14</b>

# ***STATISTIQUES POLICIERES DE CRIMINALITE***

---

***LIEU DE PERPETRATION: ZONE DE POLICE***

**PZ DILBEEK**

***ANNEXE IV: FAITS ENREGISTRES  
NON CRIMINELS***



**PZ DILBEEK**

**Faits non criminels**

**Maladies / Décès / Disparition**

	2000	2013	2014	2015	2016	2017	2018	2019	2020	2021	2022	2023
Suicide	21	8	11	11	2	8	7	2	2	2	4	
Personne malade	13	21	26	18	11	19	22	7	20	16	24	4
Décès suspect	3	5	9	5	4	8	7	6	7	8	6	
Décès naturel	4	3	2	1		1	1	1			1	
Disparition (personne disparue)	20	14	22	18	16	16	14	21	10	20	19	7
Accident (sauf roulage)	5	6	5	4	5	2	3	2	1	4	2	2
Cadavre non identifié									1			
Autres	1											
<b>Total</b>	<b>67</b>	<b>57</b>	<b>75</b>	<b>57</b>	<b>38</b>	<b>54</b>	<b>54</b>	<b>39</b>	<b>41</b>	<b>50</b>	<b>56</b>	<b>13</b>

**Appels**

	2000	2013	2014	2015	2016	2017	2018	2019	2020	2021	2022	2023
Alarme	7	2	2		1		1					
Appels	6	1	5	4		1	7	4	3	1	3	
<b>Total</b>	<b>13</b>	<b>3</b>	<b>7</b>	<b>4</b>	<b>1</b>	<b>1</b>	<b>8</b>	<b>4</b>	<b>3</b>	<b>1</b>	<b>3</b>	

**Problèmes sociaux**

	2000	2013	2014	2015	2016	2017	2018	2019	2020	2021	2022	2023
Différends familiaux	20	11	18	9	3	4	9	3		2	3	
Différend (pas de coups)	15	2	4	1	2		1		1			
Affaire civile	10	1	2	2		2	1	1			1	
Protection de la jeunesse	24	11	10	4	4	5	1	13	6	4	7	
Autres	17	5	2	3	2	2	8	4		3	1	
<b>Total</b>	<b>86</b>	<b>30</b>	<b>36</b>	<b>19</b>	<b>11</b>	<b>13</b>	<b>20</b>	<b>21</b>	<b>7</b>	<b>9</b>	<b>12</b>	

**Catastrophes**

	2000	2013	2014	2015	2016	2017	2018	2019	2020	2021	2022	2023
Fuite de gaz	1		1									



### Catastrophes

	2000	2013	2014	2015	2016	2017	2018	2019	2020	2021	2022	2023
Dégâts tempête			3	2			1	1		1		
Problèmes causés par l'eau	1	1										
Dégâts eau	1		1									
<b>Total</b>	<b>3</b>	<b>1</b>	<b>5</b>	<b>2</b>			<b>1</b>	<b>1</b>		<b>1</b>		

### Ordre public

	2000	2013	2014	2015	2016	2017	2018	2019	2020	2021	2022	2023
Troubles	5	1	2	2	1	5	1	1				
Autres			1				1					
<b>Total</b>	<b>5</b>	<b>1</b>	<b>3</b>	<b>2</b>	<b>1</b>	<b>5</b>	<b>2</b>	<b>1</b>				

### Agissements suspects

	2000	2013	2014	2015	2016	2017	2018	2019	2020	2021	2022	2023
	70	4	3	5	1	5	1		1	2		
<b>Total</b>	<b>70</b>	<b>4</b>	<b>3</b>	<b>5</b>	<b>1</b>	<b>5</b>	<b>1</b>		<b>1</b>	<b>2</b>		

### Objets trouvés

	2000	2013	2014	2015	2016	2017	2018	2019	2020	2021	2022	2023
	7	3	2	3		6	9	2		1	2	1
<b>Total</b>	<b>7</b>	<b>3</b>	<b>2</b>	<b>3</b>		<b>6</b>	<b>9</b>	<b>2</b>		<b>1</b>	<b>2</b>	<b>1</b>

### Objets perdus

	2000	2013	2014	2015	2016	2017	2018	2019	2020	2021	2022	2023
	79	411	429	408	406	632	1.188	1.422	1.108	1.173	1.433	343
<b>Total</b>	<b>79</b>	<b>411</b>	<b>429</b>	<b>408</b>	<b>406</b>	<b>632</b>	<b>1.188</b>	<b>1.422</b>	<b>1.108</b>	<b>1.173</b>	<b>1.433</b>	<b>343</b>

### Autres non-infractions

	2000	2013	2014	2015	2016	2017	2018	2019	2020	2021	2022	2023
Ordonnance de capture	1		1		1		9	7	5	3	3	
Non-respect des conditions	4		2	4	8	17	27	36	42	29	7	3
Procès-verbal d'information	50	6	11	19	25	24	17	18	18	12	20	6
Notification		75	80	105	86	76	74	78	84	87	142	23



**Autres non-infractions**

	2000	2013	2014	2015	2016	2017	2018	2019	2020	2021	2022	2023
Dégradation involontaire câbles (non-télécom)		4	1	3	2	1	1	2		1	1	
Demande signalement surveillance électronique						3				2	15	6
Fonction de contrôle armes		2			2					2	17	1
Non spécifié						1						
Autres non infractions	11											
<b>Total</b>	<b>66</b>	<b>87</b>	<b>95</b>	<b>131</b>	<b>124</b>	<b>122</b>	<b>128</b>	<b>141</b>	<b>149</b>	<b>136</b>	<b>205</b>	<b>39</b>