

STATISTIQUES POLICIERES DE CRIMINALITE

LIEU DE PERPETRATION: ZONE DE POLICE

PAJOTTENLAND

2000 - Trimestre 1 2023

Police fédérale - DGRIDRIIBIPOL

STATISTIQUES POLICIERES DE CRIMINALITE

LIEU DE PERPETRATION: ZONE DE POLICE

PAJOTTENLAND

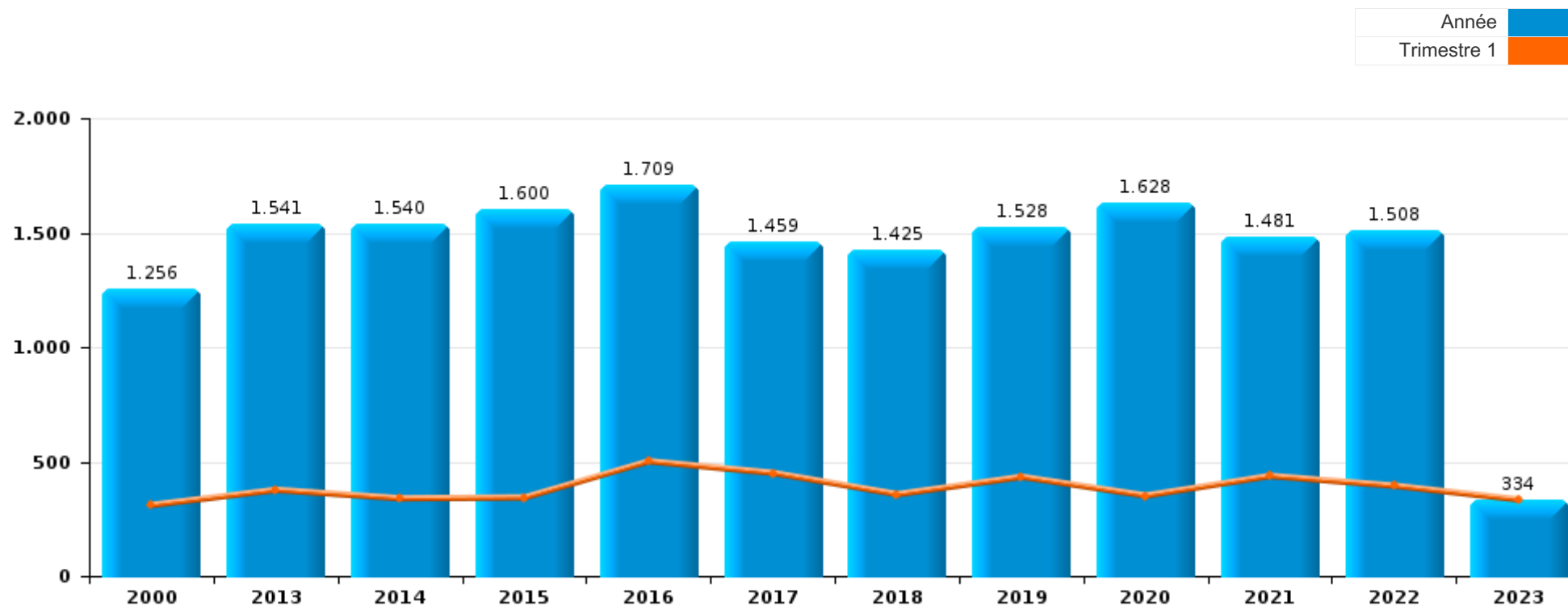
PARTIE I : INFRACTIONS JUDICIAIRES

CRIMINALITE ENREGISTREE COMMISE AU NIVEAU DE LA ZONE DE POLICE



PAJOTTENLAND

	2000	2013	2014	2015	2016	2017	2018	2019	2020	2021	2022	2023
Nombre total des délits	1.256	1.541	1.540	1.600	1.709	1.459	1.425	1.528	1.628	1.481	1.508	334



FPF/DGR/DRI/BIPOL - Statistiques policières de criminalité (date de clôture: 22/09/2023)

Les données pour les années 2001 jusqu'à 2012 ne sont plus publiées mais restent disponibles sur demande auprès du service BIPOL.

Les données pour 2023 ne concernent que le 1er trimestre.



PAJOTTENLAND

	2000	2013	2014	2015	2016	2017	2018	2019	2020	2021	2022	2023
Vol et extorsion	387	556	606	566	622	412	337	368	281	219	272	70
Dégradation de la propriété	160	225	237	207	197	170	149	175	141	153	159	23
Infr. contre l'intégrité physique	144	128	122	131	155	158	136	153	112	105	129	24
Fraude	102	54	66	71	78	80	108	129	175	201	194	28
Protection de la jeunesse	3	60	34	104	126	92	107	135	97	84	125	34
Environnement	85	44	50	67	88	116	94	111	109	110	97	15
Infr. contre la sécurité publique	84	83	76	86	88	74	73	66	64	62	65	8
Infr. contre autres valeurs morales et sentiments	29	61	60	75	51	47	70	66	68	63	114	21
Registre de population	30	67	88	75	75	70	57	64	57	48	61	8
Drogues	40	64	26	28	44	51	60	35	48	54	33	6
Criminalité informatique		17	20	12	19	20	41	46	77	98	55	32
Infr. contre la famille	58	28	26	35	39	43	24	16	21	14	14	9
Santé publique			1				1		224	96	1	
Armes et explosifs	13	34	34	39	28	27	46	28	21	18	27	2
Infr. contre les mœurs	15	29	20	29	30	19	24	36	30	45	30	2
Infr. contre la foi publique	25	34	23	23	25	23	27	24	22	36	31	8
Législation sur les étrangers	9	13	19	13	8	12	26	11	22	32	35	12
Infr. contre l'autorité publique	5	14	11	9	16	11	8	12	14	5	14	5
Ivresse et alcool	8	6	1	2	9	7	11	14	7	6	11	2
Autres lois spéciales	14		3	4	3	9	9	13	8	2	5	1
Protection de la personne	6	4	3	7	2	5	4	5	6	8	6	2
Travail	4	4	3	1	1	3	1	3	7	6	12	7
Code pénal social		1	2	3	2	3	3	6	8	7	6	10
Infr. contre la liberté individuelle		7	3	4	2	4	3	4		2	6	1
Contravention Code pénal	31	2										
Législation économique		1					1		2	5	6	4
Infr. relative au statut juridique de l'enfant	1	1	2	4		1		1	3	1		
Carte d'identité	2	2	1	1				3	1			
Hormones et dopage		1		3			1	2				
Infr. contre la Sécurité de l'Etat			3	1			1					
Exercice illégal de l'autorité publique					1	1	2					
Traite des êtres humains							1	1	1	1		
Loi du football									2			
Pratiques commerciales	1	1										
Autres infractions Code pénal						1						
Protection des revenus publics								1				
Sous-total	1.256	1.541	1.540	1.600	1.709	1.459	1.425	1.528	1.628	1.481	1.508	334
Contravention règlement policier local	5	20	27	10	21	15	12	16	14	16	6	4
Sous-total	5	20	27	10	21	15	12	16	14	16	6	4
Total	1.261	1.561	1.567	1.610	1.730	1.474	1.437	1.544	1.642	1.497	1.514	338

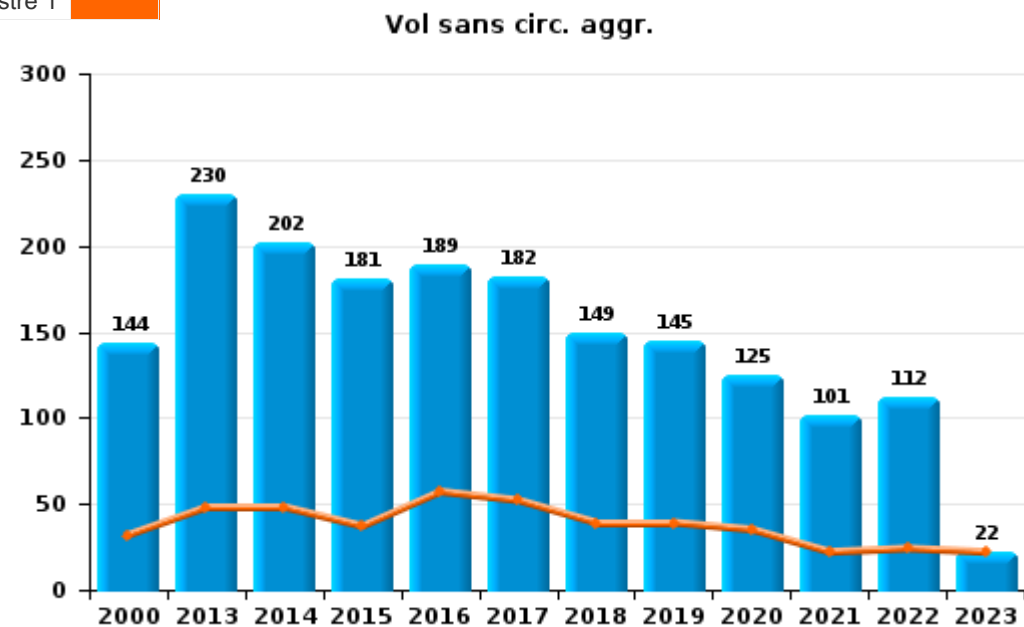
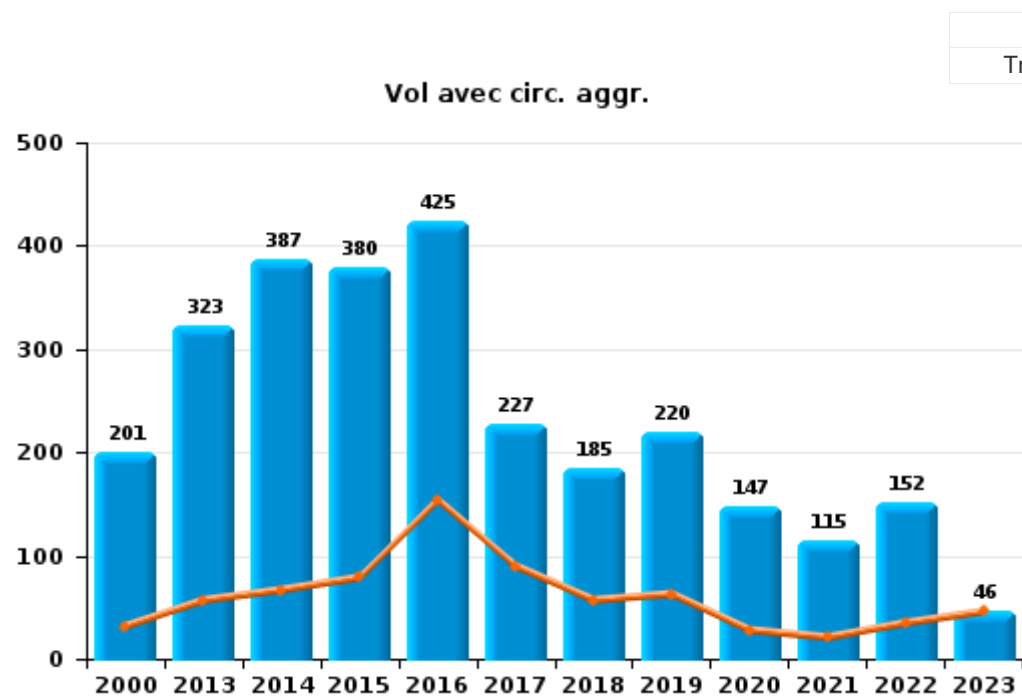
FPF/DGR/DRI/BIPOL - Statistiques policières de criminalité (date de clôture: 22/09/2023)
 Les données pour les années 2001 jusqu'à 2012 ne sont plus publiées mais restent disponibles sur demande auprès du service BIPOL.
 Les données pour 2023 ne concernent que le 1er trimestre.



I.1. Catégorie des infractions : Vol et extorsion (top 5 des infractions au niveau national 2022)

PAJOTTENLAND

	2000	2013	2014	2015	2016	2017	2018	2019	2020	2021	2022	2023
Vol avec circ. agr.	201	323	387	380	425	227	185	220	147	115	152	46
Vol sans circ. agr.	144	230	202	181	189	182	149	145	125	101	112	22
Vol non spécifié	41		9	2						2		
Extorsion	1	3	8	3	8	3	3	3	9	1	8	2
Total	387	556	606	566	622	412	337	368	281	219	272	70

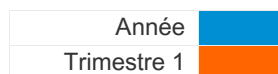




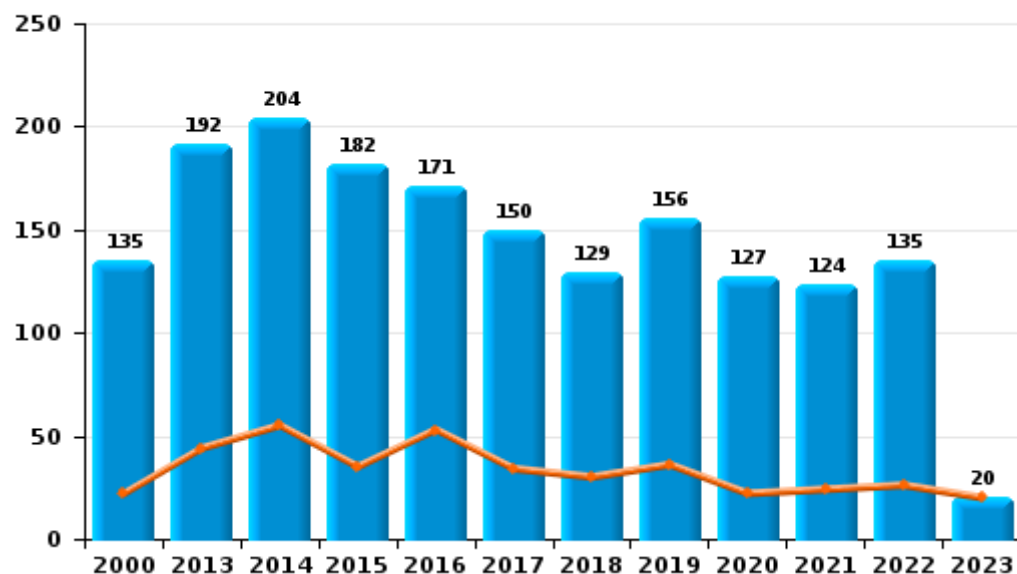
I.2. Catégorie des infractions : Dégradation de la propriété (top 5 des infractions au niveau national 2022)

PAJOTTENLAND

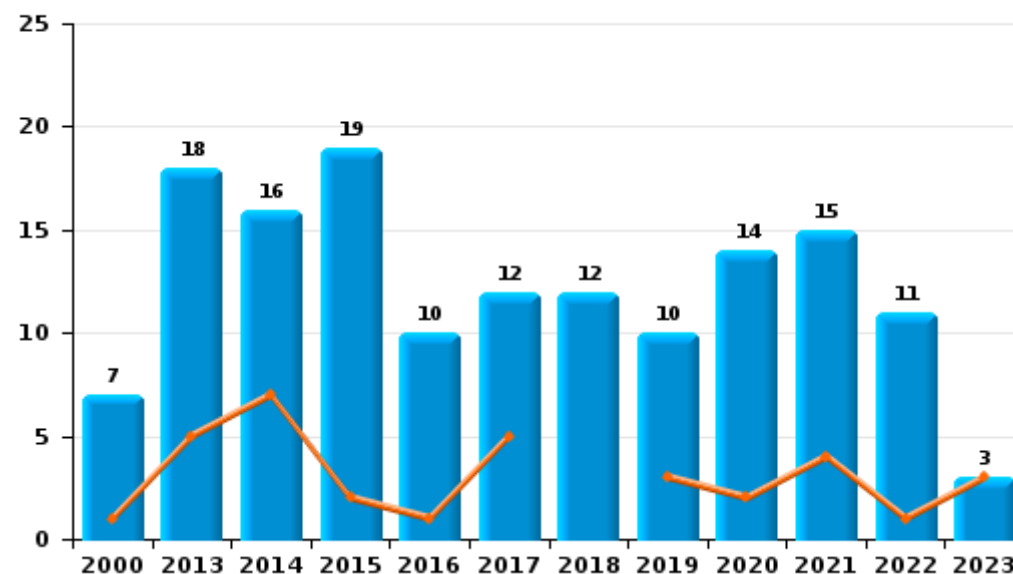
	2000	2013	2014	2015	2016	2017	2018	2019	2020	2021	2022	2023
Vandalisme	135	192	204	182	171	150	129	156	127	124	135	20
Destruction, dénaturation, dégradation	18	14	17	6	16	7	8	9		14	13	
Incendie involontaire	3	13	6	12	5	7	1	5	7	10	7	1
Incendie volontaire	4	5	10	7	5	5	11	5	7	5	4	2
Destruction par explosion volontaire		1				1						
Total	160	225	237	207	197	170	149	175	141	153	159	23



Vandalisme



Incendie



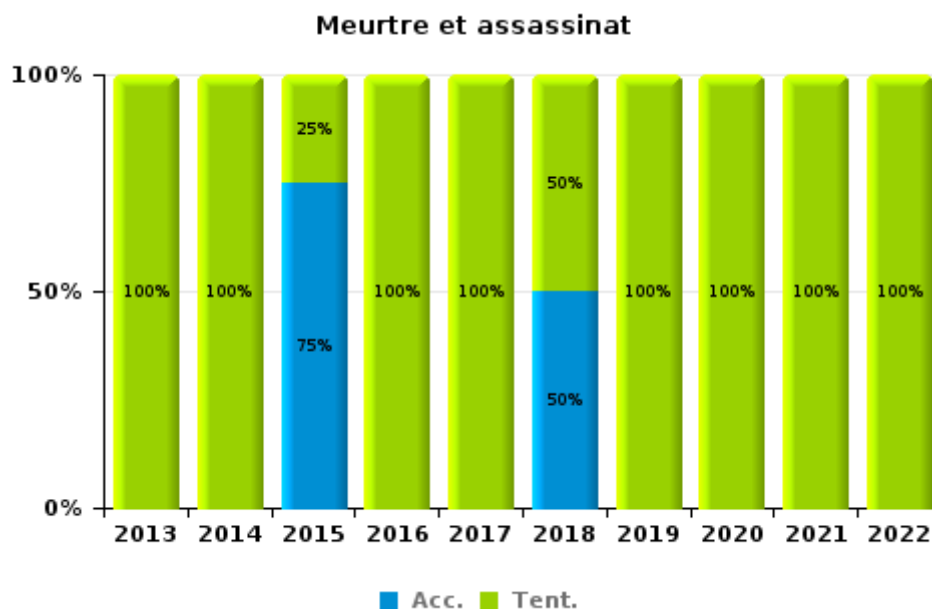
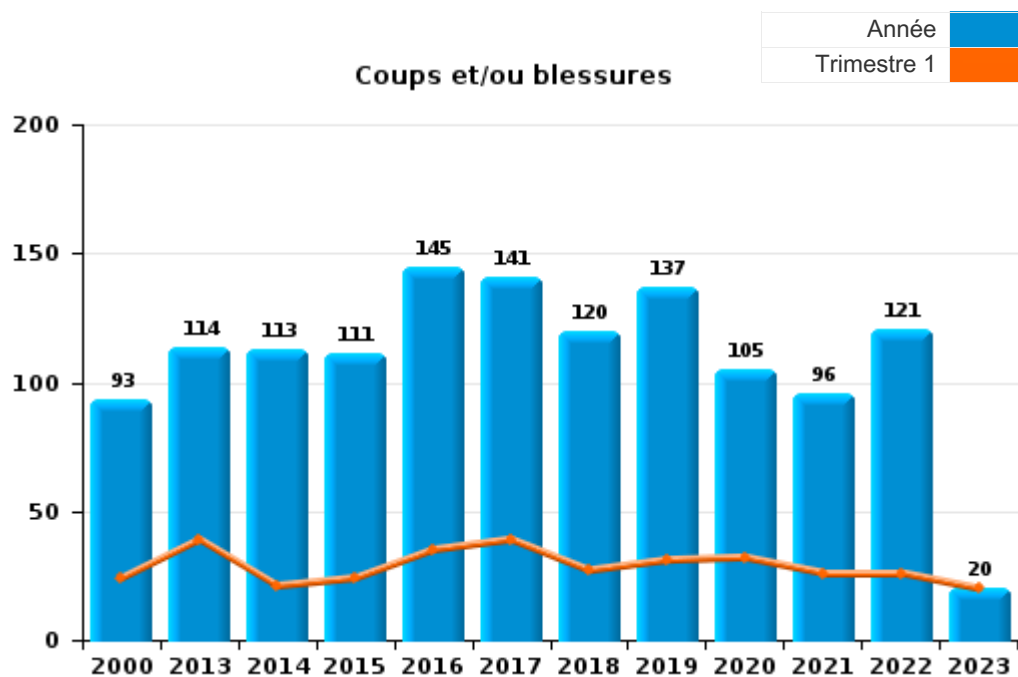
FPF/DGR/DRI/BIPOL - Statistiques policières de criminalité (date de clôture: 22/09/2023)
 Les données pour les années 2001 jusqu'à 2012 ne sont plus publiées mais restent disponibles sur demande auprès du service BIPOL.
 Les données pour 2023 ne concernent que le 1er trimestre.



I.3. Catégorie des infractions : Infr. contre l'intégrité physique (top 5 des infractions au niveau national 2022)

PAJOTTENLAND

	2000	2013	2014	2015	2016	2017	2018	2019	2020	2021	2022	2023
Coups et/ou blessures	93	114	113	111	145	141	120	137	105	96	121	20
Autres	51	13	5	16	7	16	14	15	6	7	6	4
Meurtre et assassinat		1	4	4	3	1	2	1	1	2	2	
Total	144	128	122	131	155	158	136	153	112	105	129	24



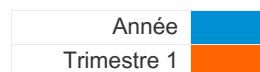
FPF/DGR/DRI/BIPOL - Statistiques policières de criminalité (date de clôture: 22/09/2023)
 Les données pour les années 2001 jusqu'à 2012 ne sont plus publiées mais restent disponibles sur demande auprès du service BIPOL.
 Les données pour 2023 ne concernent que le 1er trimestre.



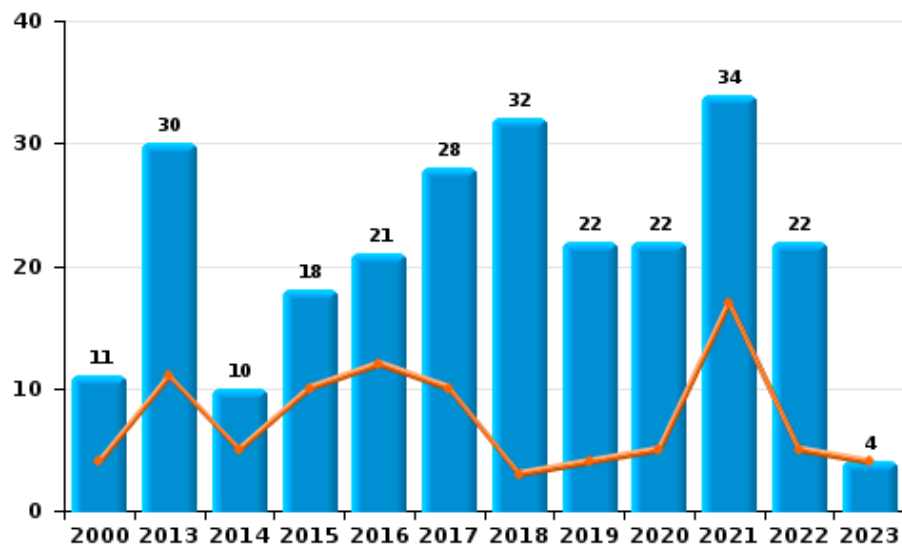
I.4. Catégorie des infractions : Drogues (top 5 des infractions au niveau national 2022)

PAJOTTENLAND

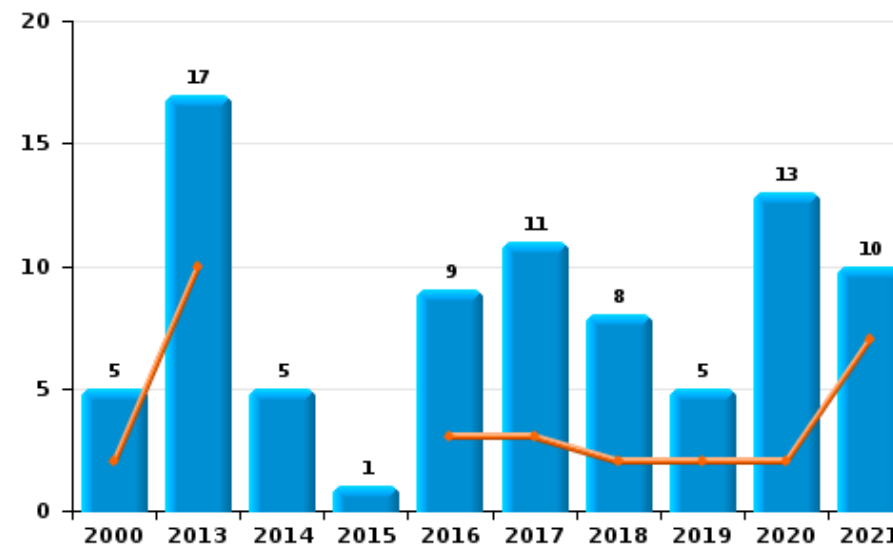
	2000	2013	2014	2015	2016	2017	2018	2019	2020	2021	2022	2023
Détention	11	30	10	18	21	28	32	22	22	34	22	4
Commerce	5	17	5	1	9	11	8	5	13	10		
Usage	22	7	2	3	1	3	7	3	2	1	2	
Autres	1	3	7	2	7	7	12	2	3	3	2	
Fabrication		5		4	5	2	1	3	7	5	7	2
Importation et exportation	1	2	2		1				1	1		
Total	40	64	26	28	44	51	60	35	48	54	33	6



Détention



Commerce





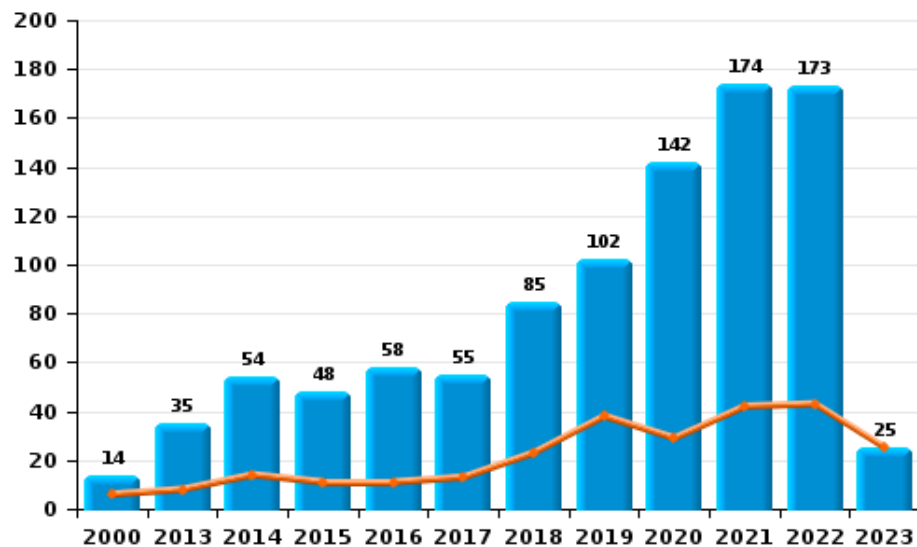
I.5. Catégorie des infractions : Fraude (top 5 des infractions au niveau national 2022)

PAJOTTENLAND

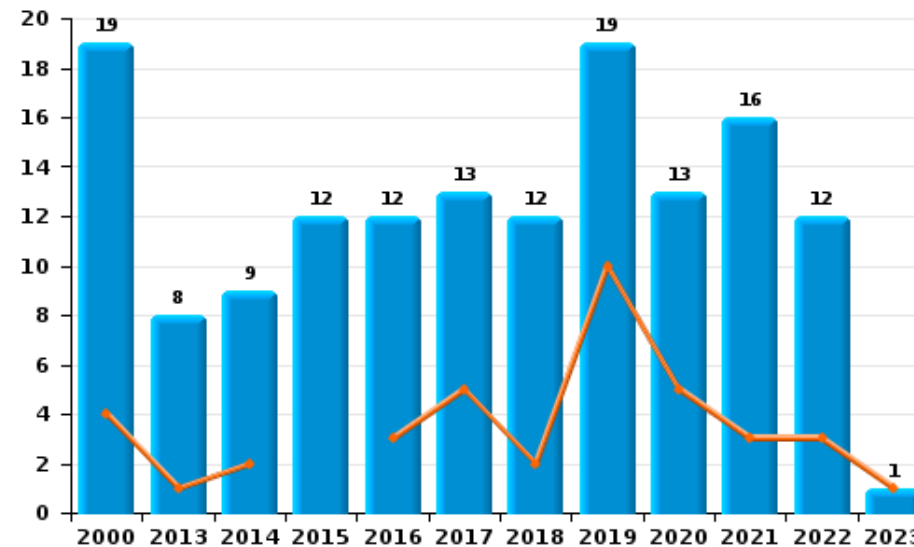
	2000	2013	2014	2015	2016	2017	2018	2019	2020	2021	2022	2023
Abus de confiance et infr. apparentées	19	8	9	12	12	13	12	19	13	16	12	1
Détournement et destruction frauduleuse	56	2	1	4	4	8	4	4	7	6	6	
Escroquerie	14	35	54	48	58	55	85	102	142	174	173	25
Fraudes: Autres	9	3		3			3	1	10	3	1	1
Grivèlerie	1	2		2	2	2	1					1
Infr. liées à l'insolvabilité		3	2	1	1		1		1	1	1	
Recel	3	1		1	1	2	2	3	2	1	1	
Total	102	54	66	71	78	80	108	129	175	201	194	28



Escroquerie



Abus de confiance et infr. apparentée



STATISTIQUES POLICIERES DE CRIMINALITE

LIEU DE PERPETRATION: ZONE DE POLICE

PAJOTTENLAND

PARTIE II : FIGURES CRIMINELLES / PHENOMENES



PAJOTTENLAND

FC Vol moyen de transport

	2000	2013	2014	2015	2016	2017	2018	2019	2020	2021	2022	2023
Vol de voiture	41	12	15	23	12	8	9	9	8	6	5	
Vol de moto	1	1	2		1				1	2	3	
Carjacking	3											
Homejacking	2	1									1	
Vol dans les garages	4	4	1	6	2		2	1	1	1		
Vol de vélomoteur	5	3	4	5	3		1	1	1	1	2	
Vol de vélo	15	30	29	38	31	30	13	13	23	25	17	1

FC Cambriolage

	2000	2013	2014	2015	2016	2017	2018	2019	2020	2021	2022	2023
Cambriolage dans habitation	122	199	242	249	264	150	100	119	71	69	101	31
Cambriolage ds entreprise ou commerce	30	21	26	14	14	20	16	17	12	3	4	2
Cambriolage ds service public ou bâtiment administ	5	15	25	12	12	11	21	18	4	8	3	
Vol au bélier	1		2			2						
Cambriolage dans bâtiment (total)	157	235	293	275	290	181	137	154	87	80	108	33



FC Vol autre

	2000	2013	2014	2015	2016	2017	2018	2019	2020	2021	2022	2023
Vol à main armée	6	4		1		3		1	1	1	5	3
Vol avec violence sans arme	14	10	12	8	16	8	10	4	12	2	11	2
Vol dans ou sur un véhicule	40	70	65	59	84	41	31	35	34	16	27	1
Vol d'armes et explosifs	3	1	4	7	5	3	3	4	1	2	2	1
Steaming			1				1					
Arrachage de sac à main						1						
Vol à l'arraché				1	3	4	1	1	1	1		1
Vol à la tire	3	11	8	1	4	8	3	5	2	5	6	1
Vol à l'étalage	6	5	6	10	9	16	23	14	12	10	26	5
Vol par ruse	7	36	4	8	11	9	16	4	4	1	4	2
Vol de métaux	2	10	7	7	5	3	5	3	1		6	
Vol sur les chantiers	4	13	9	6	5	3	5	5	4	3	7	1
Home-invasion							1				1	1
Vol d'animaux	5	9	7	2	4	4	3	3	7	2		
Vol de cargaison		1	1	1	1			1				

Criminalité ICT

	2000	2013	2014	2015	2016	2017	2018	2019	2020	2021	2022	2023
Fraude de cartes de paiements	1	4	1	3	1	4	4	3		1	2	1
Phishing		1			1	1	4	2	7	10	9	14
Ransomware							1	2				
Shouldersurfing								1				
Skimming		2				1						



FC Autre

	2000	2013	2014	2015	2016	2017	2018	2019	2020	2021	2022	2023
Violence contre les métiers d'intérêt général		9	4	11	30	22	29	26	10	13	15	3
Viol collectif		1						2				
Graffiti	1	9	3	6	1	3	2	15	8	7	7	
Dégradation de voiture	29	80	77	69	45	58	48	41	51	42	57	6
Rixe au couteau										2	2	

PH Violence intrafamiliale (VIF)

	2000	2013	2014	2015	2016	2017	2018	2019	2020	2021	2022	2023
VIF: physique, dans le couple	8	35	37	35	44	39	23	48	32	35	44	6
VIF: physique, envers des descendants	4	6	6	6	8	4	9	3	8	4	3	1
VIF: physique, envers d'autres membres	29	14	4	6	7	10	7	12	10	10	8	3
VIF: sexuelle, dans le couple							1					
VIF: sexuelle, envers des descendants	1	1		2	3	1	2		1	2	1	
VIF: psychique, dans le couple	44	30	24	37	36	45	22	16	25	15	19	8
VIF: psychique, envers des descendants					1		1				2	
VIF: psychique, envers d'autres membres	1	4			3	2	1	1	1	1	2	
VIF: économique, dans le couple		5	1	1	3	2			1	1	2	2
VIF: économique, envers des descendants									1			
VIF: économique, envers d'autres membres	23	4	4	4	7	2	5	4	1	3	4	1



PH Hormones et dopage

	2000	2013	2014	2015	2016	2017	2018	2019	2020	2021	2022	2023
Dopage humain		1		2			1	2				
Engraissement illégal				1								

PH Drogues

	2000	2013	2014	2015	2016	2017	2018	2019	2020	2021	2022	2023
Vente de cocaïne		2			1	3	3	1	5			
Import-export de cocaïne			1									
Import-export de drogues synthétiques		1										
Vente de drogues synthétiques		5			2	2	1	1	4			
Production de cannabis (culture)		1		1	1	1	1		1	2	2	

PH Trafic d'armes

	2000	2013	2014	2015	2016	2017	2018	2019	2020	2021	2022	2023
Commerce et production d'arme à feu et mun.				5	1	2	2				3	

PH Traite des êtres humains

	2000	2013	2014	2015	2016	2017	2018	2019	2020	2021	2022	2023
TEH - exploitation économique							1	1	1			
TEH - exploitation sexuelle		2		1						2	2	



PH Violence dans l'espace public

	2000	2013	2014	2015	2016	2017	2018	2019	2020	2021	2022	2023
Violence physique (transport public)	1	1	1	2		1		2	2	2	2	
Violence physique (voie publique)	15	30	35	32	24	17	17	21	23	11	20	2
Violence physique (autre endroit public)						1	1	1			3	
Violence physique (endroit accessible au public)	18	15	14	9	23	10	13	11	4	7	7	3
Violence sexuelle (transport public)										1	1	
Violence sexuelle (voie publique)	8	1	1	2		2	1	4	3	6	1	
Violence sexuelle (autre endroit public)	1		1		1			2				
Violence sexuelle (endroit accessible au public)		1		2		1	1	4	2	5	1	
Violence psychique (transport public)			2				1	4	1		2	1
Violence psychique (voie publique)	10	21	21	30	18	21	20	22	21	22	31	5
Violence psychique (autre endroit public)	3	2	1	3	1	1	1	1		1	2	1
Violence psychique (endroit accessible au public)	12	5	10	7	8	8	10	12	5	4	10	3
Vol à main armée (voie publique)	2					1		1			2	2
Vol à main armée (endroit accessible au public)	2					2						1
Vol avec violence sans arme (transport public)	1											
Vol avec violence sans arme (voie publique)	2	1	1	2	4	3	5				3	
Vol avec violence sans arme (endr. acces. au pub.)	3	1	1	1	2	1		1		1	1	1

PH Autre

	2000	2013	2014	2015	2016	2017	2018	2019	2020	2021	2022	2023
Faux policiers							1	1			1	
Terrorisme, extrémisme et radicalisme		1	2	1		1	1					
Cyberharcèlement	1	24	17	4	10	11	11	9	15	9	12	2
Fraude à l'identité	5	13	6	13	16	16	16	19	22	32	32	8

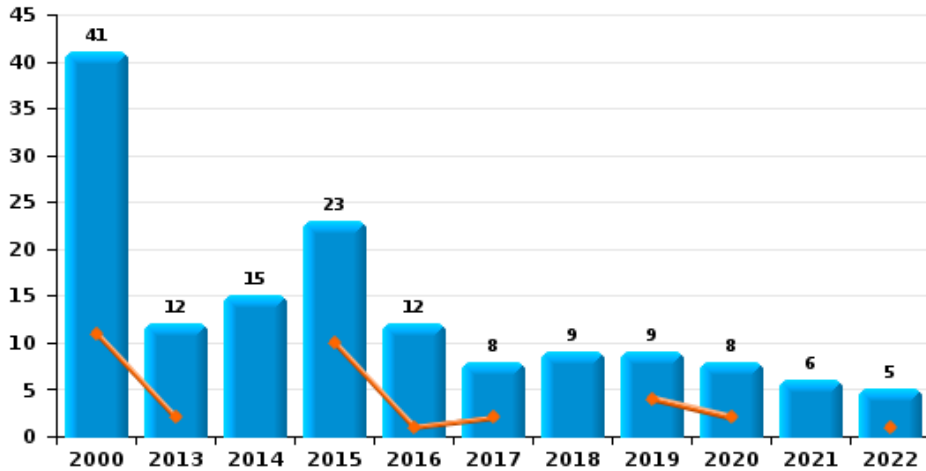




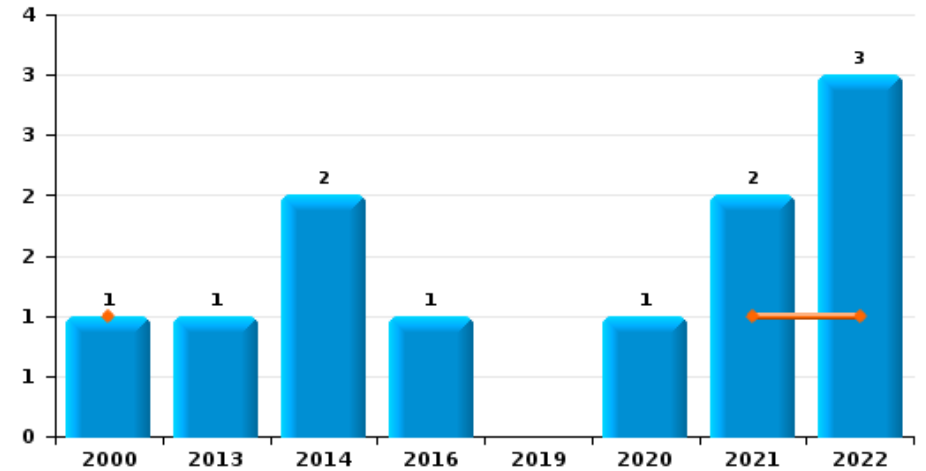
PAJOTTENLAND

Année	■
Trimestre 1	■

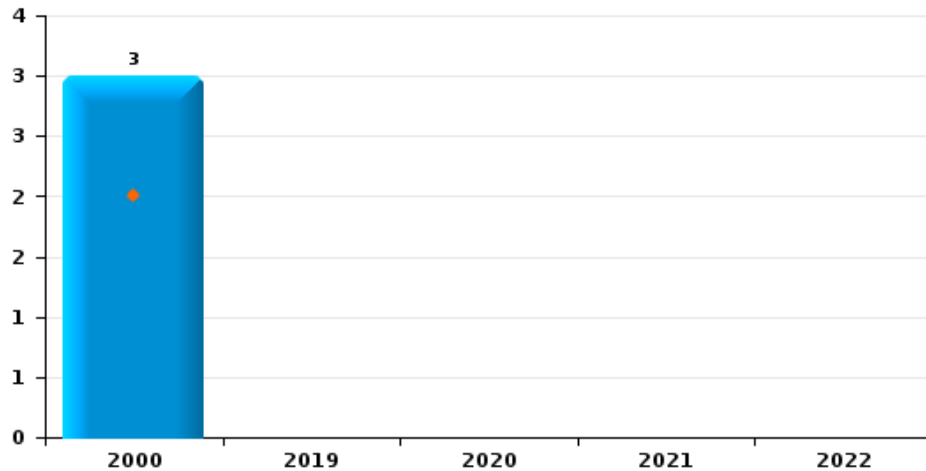
Vol de voiture



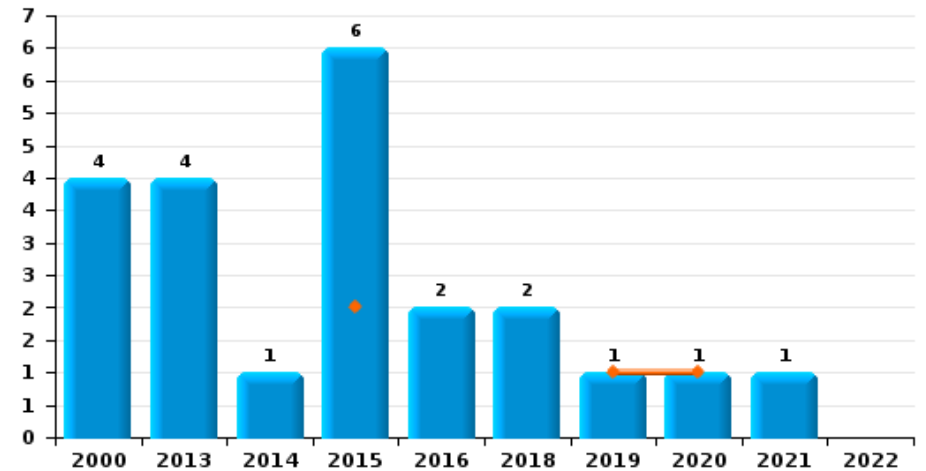
Vol de moto



Carjacking



Vol dans les garages

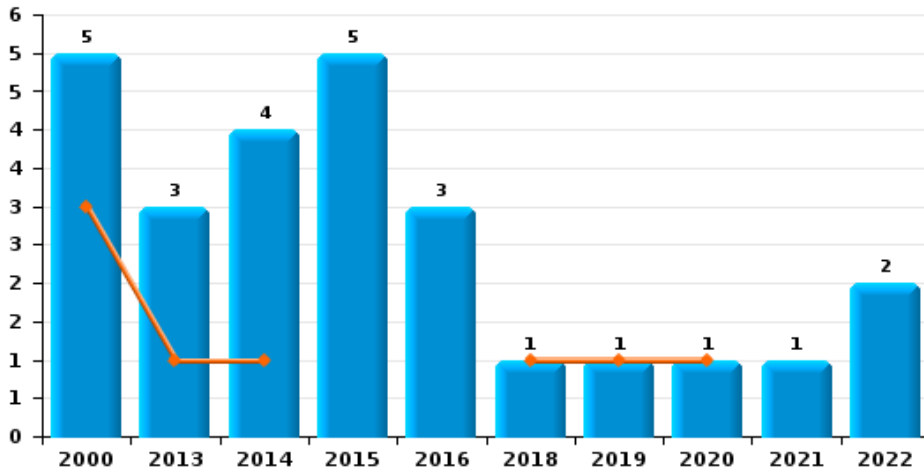




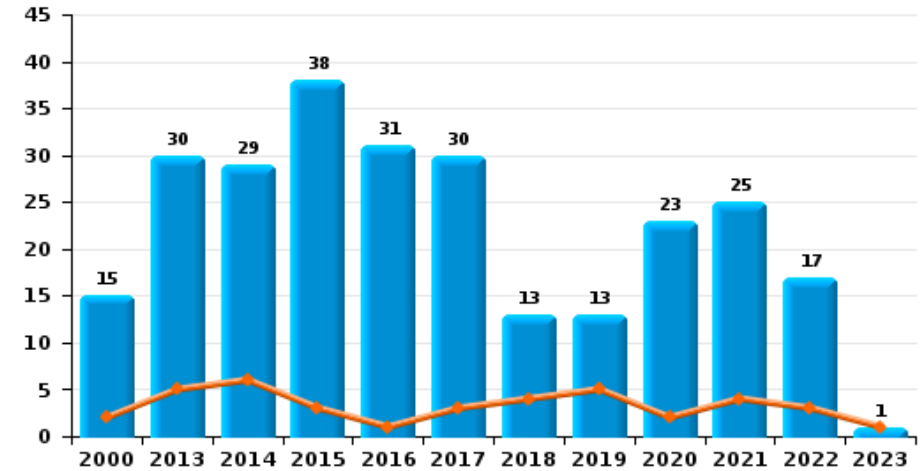
PAJOTTENLAND

Année ■
Trimestre 1 ■

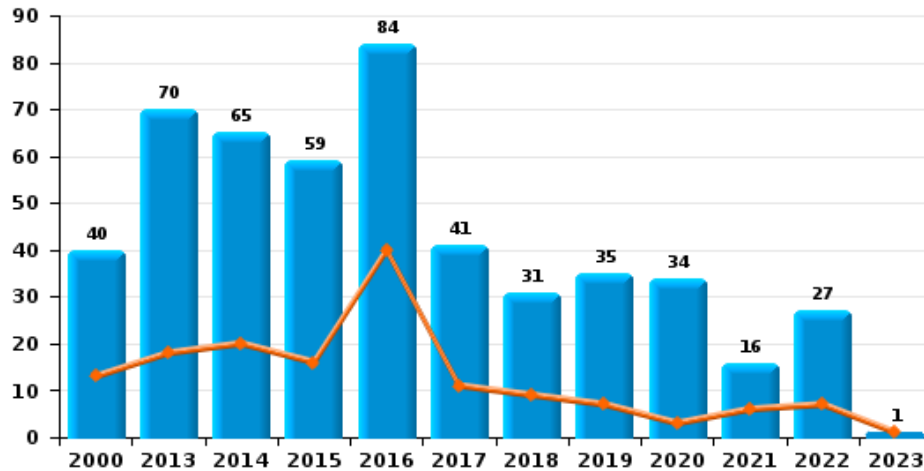
Vol de vélomoteur



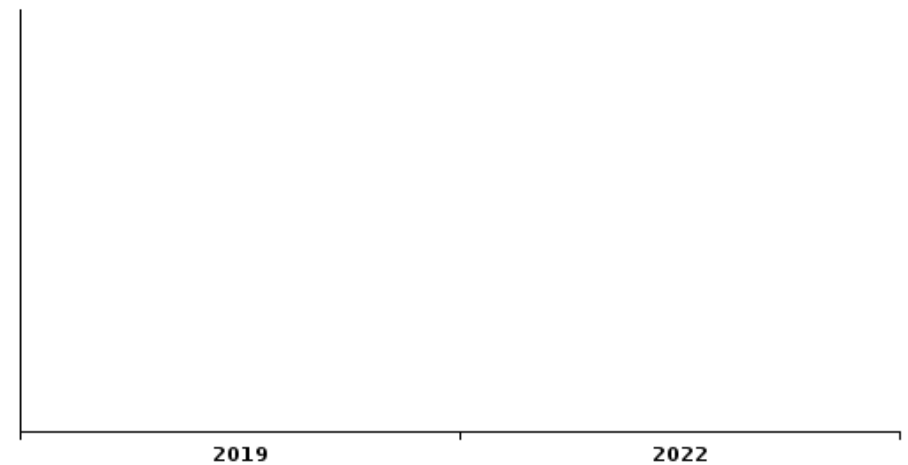
Vol de vélo



Vol dans ou sur un véhicule



Sacjacking dans une voiture

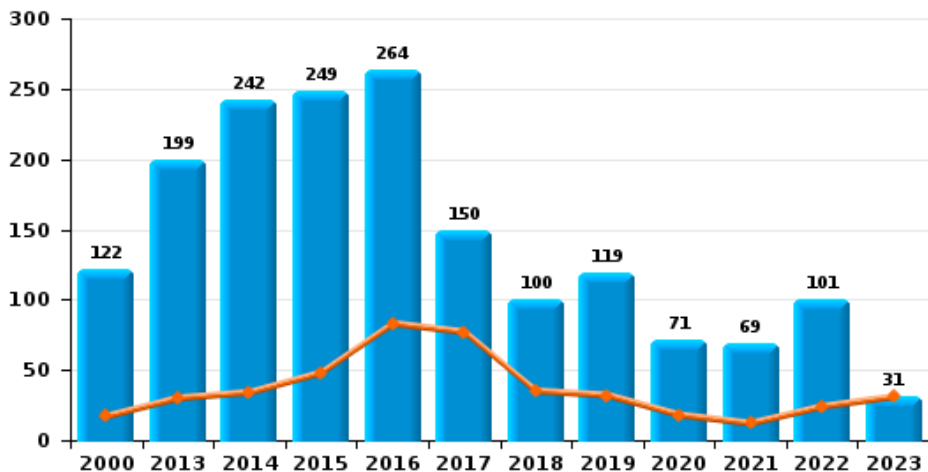




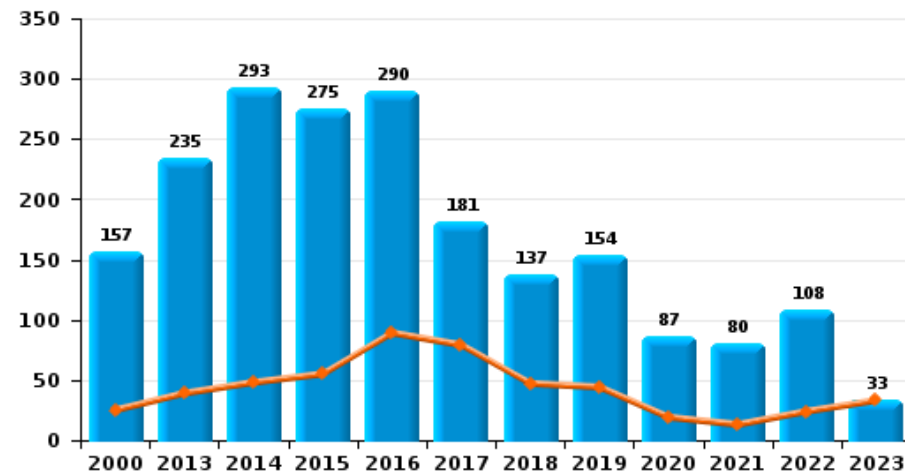
PAJOTTENLAND

Année ■
Trimestre 1 ■

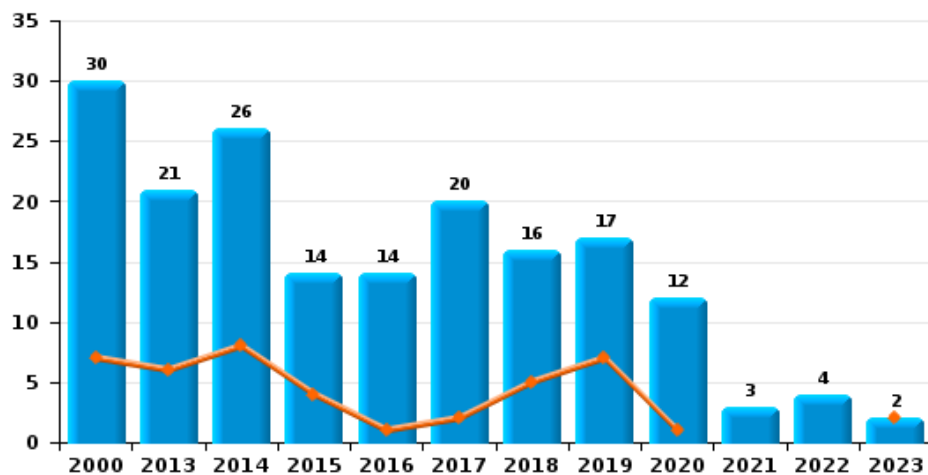
Cambrilage dans habitation



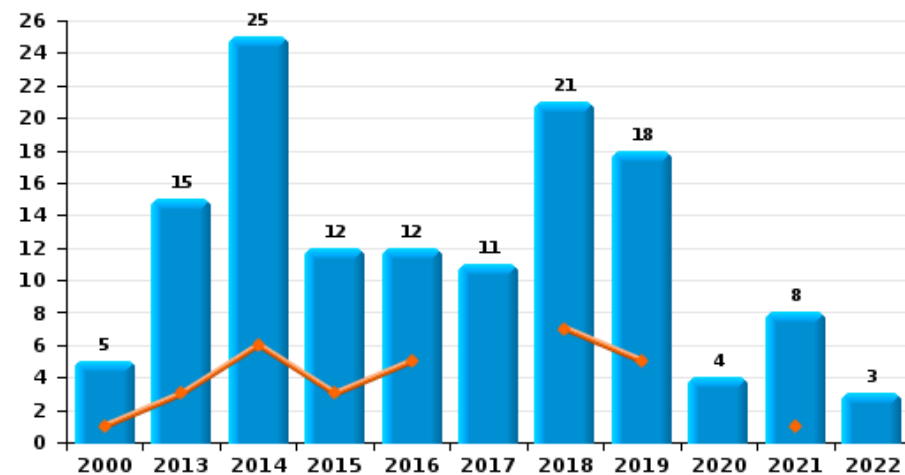
Cambrilage dans bâtiment (total)



Cambrilage ds entreprise ou commerce



Cambrilage ds service public ou bâtiment administ

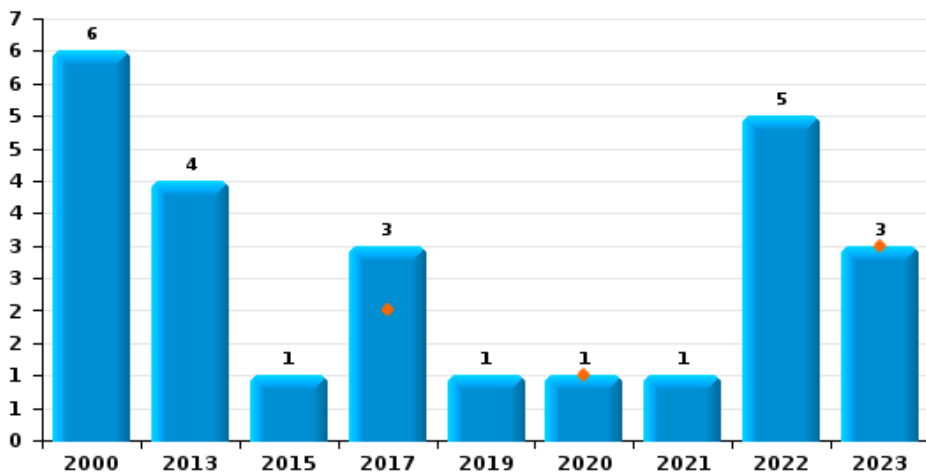




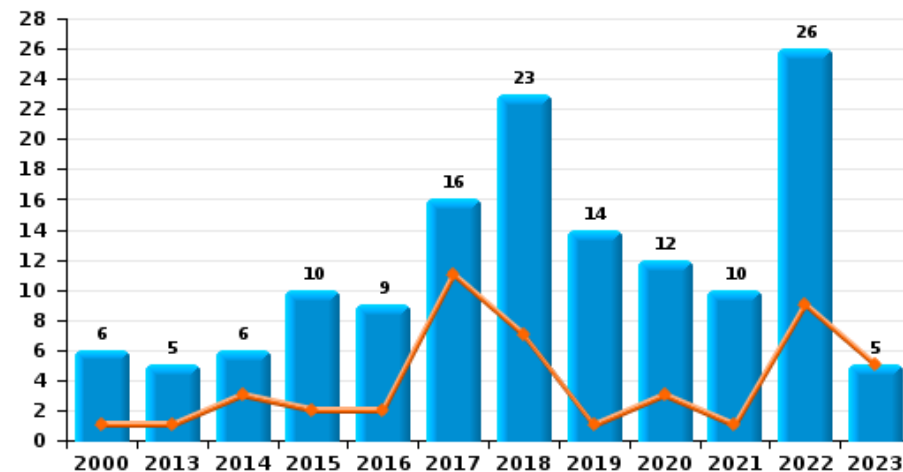
PAJOTTENLAND

Année ■
Trimestre 1 ■

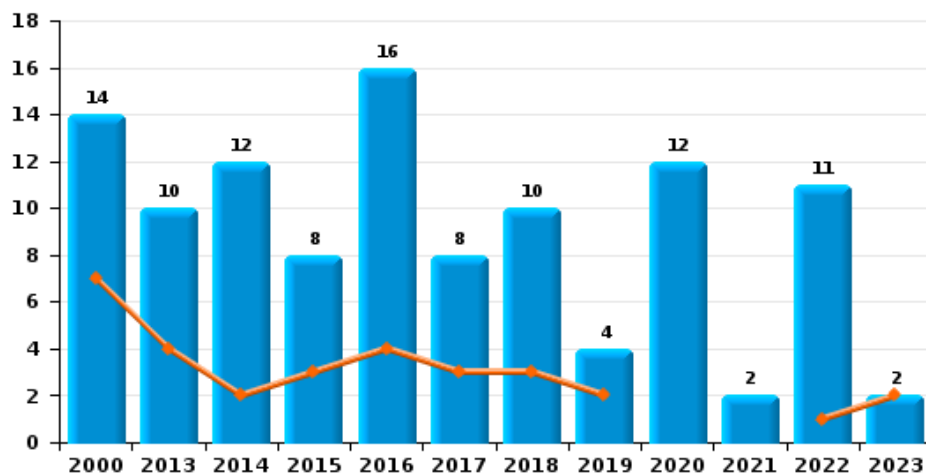
Vol à main armée



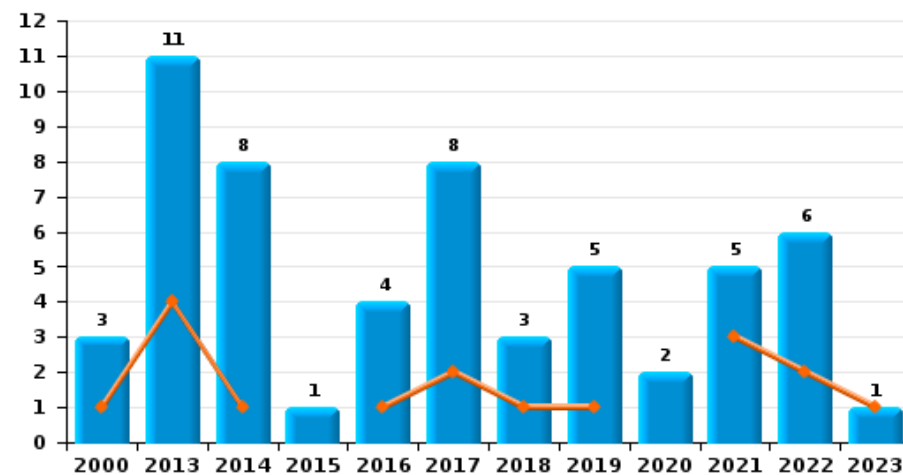
Vol à l'étalage



Vol avec violence sans arme



Vol à la tire

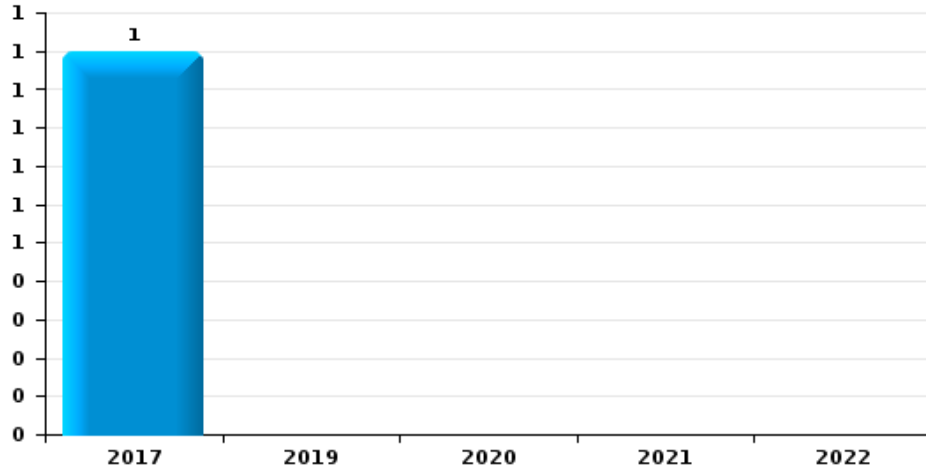




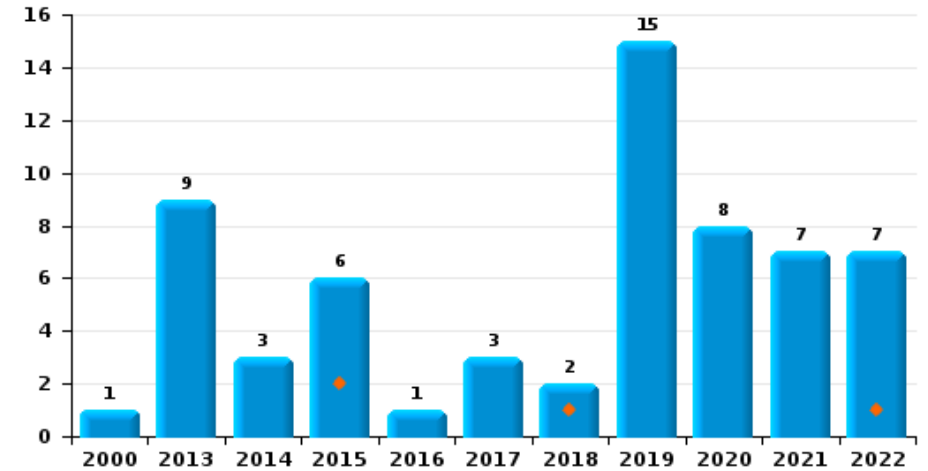
PAJOTTENLAND

Année	■
Trimestre 1	■

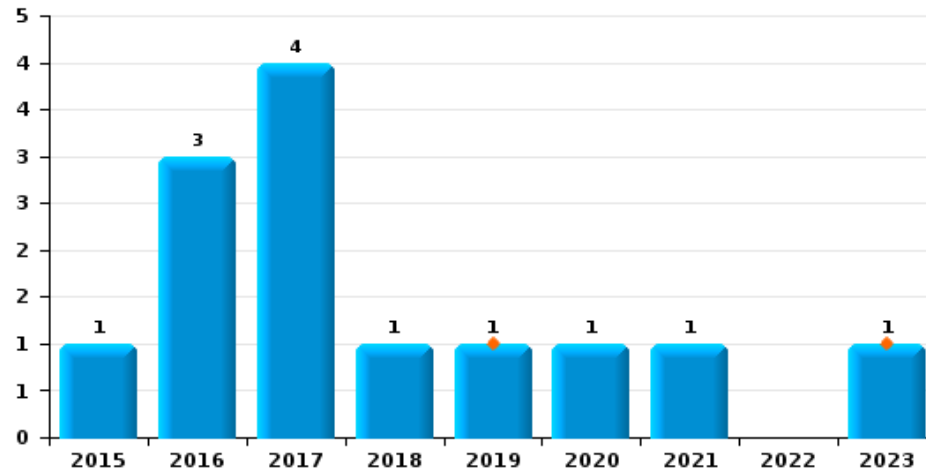
Arrachage de sac à main



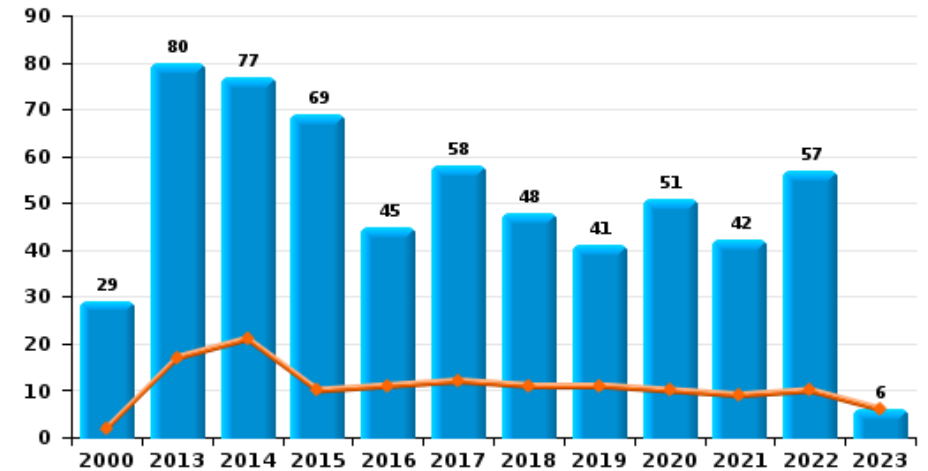
Graffiti



Vol à l'arraché



Dégradation de voiture





PAJOTTENLAND

FC Vol moyen de transport

		2000	2013	2014	2015	2016	2017	2018	2019	2020	2021	2022	2023
Vol de voiture	Trim 1	11	2		10	1	2		4	2		1	
	Trim 2	9	6	3	5	5		4	1	1	1	1	
	Trim 3	9	2	6	3	5	4	2	3	2	4	1	
	Trim 4	12	2	6	5	1	2	3	1	3	1	2	
	Total	41	12	15	23	12	8	9	9	8	6	5	
Vol de moto	Trim 1	1									1	1	
	Trim 2		1	1						1		1	
	Trim 3			1									
	Trim 4				1						1	1	
	Total	1	1	2		1				1	2	3	
Carjacking	Trim 1	2											
	Trim 4	1											
	Total	3											
Homejacking	Trim 1	1											
	Trim 4	1	1									1	
	Total	2	1									1	
Vol dans les garages	Trim 1				2				1	1			
	Trim 2		3		1	1		1					
	Trim 3	1	1		1	1					1		
	Trim 4	3		1	2			1					
	Total	4	4	1	6	2		2	1	1	1		



FC Vol moyen de transport

		2000	2013	2014	2015	2016	2017	2018	2019	2020	2021	2022	2023
Vol de vélomoteur	Trim 1	3	1	1				1	1	1			
	Trim 2	1			2	2					1		
	Trim 3	1	1	2	3	1							
	Trim 4		1	1								2	
	Total	5	3	4	5	3			1	1	1	1	2
Vol de vélo	Trim 1	2	5	6	3	1	3	4	5	2	4	3	1
	Trim 2	5	15	7	7	7	11	3	2	7	3	7	
	Trim 3	3	7	12	19	13	12	3	5	8	12	5	
	Trim 4	5	3	4	9	10	4	3	1	6	6	2	
	Total	15	30	29	38	31	30	13	13	23	25	17	1



FC Cambriolage

		2000	2013	2014	2015	2016	2017	2018	2019	2020	2021	2022	2023
Cambriolage dans habitation	Trim 1	17	30	34	48	83	77	35	32	18	12	24	31
	Trim 2	21	75	42	56	56	31	18	17	11	8	26	
	Trim 3	26	46	77	50	50	23	16	32	14	16	23	
	Trim 4	58	48	89	95	75	19	31	38	28	33	28	
	Total	122	199	242	249	264	150	100	119	71	69	101	31
Cambriolage ds entreprise ou commerce	Trim 1	7	6	8	4	1	2	5	7	1			2
	Trim 2	10	4	8	1	4	3	2	4	4	1	1	
	Trim 3	7	5	2	1	5	3	4	1	4	1	1	
	Trim 4	6	6	8	8	4	12	5	5	3	1	2	
	Total	30	21	26	14	14	20	16	17	12	3	4	2
Cambriolage ds service public ou bâtiment administ	Trim 1	1	3	6	3	5		7	5		1		
	Trim 2		7	10	4	5	6	5	6	2	1	1	
	Trim 3	4	2	6	2		5	4	4	1	4	1	
	Trim 4		3	3	3	2		5	3	1	2	1	
	Total	5	15	25	12	12	11	21	18	4	8	3	
Vol au béliier	Trim 2	1		1									
	Trim 4			1			2						
	Total	1		2			2						
Cambriolage dans bâtiment (total)	Trim 1	25	39	48	55	89	79	47	44	19	13	24	33
	Trim 2	31	86	60	61	65	40	25	27	17	10	28	
	Trim 3	37	53	85	53	55	31	24	37	19	21	25	
	Trim 4	64	57	100	106	81	31	41	46	32	36	31	
	Total	157	235	293	275	290	181	137	154	87	80	108	33



FC Vol autre

		2000	2013	2014	2015	2016	2017	2018	2019	2020	2021	2022	2023
Vol à main armée	Trim 1						2			1			3
	Trim 2	1										1	
	Trim 3		1						1		1	3	
	Trim 4	5	3				1					1	
	Total	6	4		1		3		1	1	1	5	3
Vol avec violence sans arme	Trim 1	7	4	2	3	4	3	3	2			1	2
	Trim 2	2	1	2		6	1	3	1	2		3	
	Trim 3	3	3	2	3	1	1	2	1	5	1	4	
	Trim 4	2	2	6	2	5	3	2		5	1	3	
	Total	14	10	12	8	16	8	10	4	12	2	11	2
Vol dans ou sur un véhicule	Trim 1	13	18	20	16	40	11	9	7	3	6	7	1
	Trim 2	6	25	12	10	9	15	9	11	10	2	7	
	Trim 3	10	16	9	19	25	7	3	10	11		6	
	Trim 4	11	11	24	14	10	8	10	7	10	8	7	
	Total	40	70	65	59	84	41	31	35	34	16	27	1
Vol d'armes et explosifs	Trim 1				2	1	2	1	1			1	1
	Trim 2		1		3				1		1		
	Trim 3			1	2	1	1				1	1	
	Trim 4	3		3		3		2	2	1			
	Total	3	1	4	7	5	3	3	4	1	2	2	1
Steaming	Trim 4			1				1					
Total			1				1						
Arrachage de sac à main	Trim 4					1							
Total						1							



FC Vol autre

		2000	2013	2014	2015	2016	2017	2018	2019	2020	2021	2022	2023
Vol à l'arraché	Trim 1								1				1
	Trim 2				2								
	Trim 3			1							1		
	Trim 4				1	4	1		1				
	Total				1	3	4	1	1	1	1	1	1
Vol à la tire	Trim 1	1	4	1		1	2	1	1		3	2	1
	Trim 2		3	1		2	2			1			
	Trim 3		2	1	1		2	2	2	1	1	4	
	Trim 4	2	2	5		1	2		2		1		
	Total	3	11	8	1	4	8	3	5	2	5	6	1
Vol à l'étalage	Trim 1	1	1	3	2	2	11	7	1	3	1	9	5
	Trim 2		2	1	2	2	2	1	4	1	4	3	
	Trim 3	2	1	1		1	1	7	4			8	
	Trim 4	3	1	1	6	4	2	8	5	8	5	6	
	Total	6	5	6	10	9	16	23	14	12	10	26	5
Vol par ruse	Trim 1	1	9	1	1	4	2	2			1		2
	Trim 2	2	15	1	4	2	3	7					
	Trim 3	1	9	1	1	2	1	4	3	1		1	
	Trim 4	3	3	1	2	3	3	3	1	3		3	
	Total	7	36	4	8	11	9	16	4	4	1	4	2
Vol de métaux	Trim 1		2	1	2	1		4					
	Trim 2	2	5	4	2	2	1		1			2	
	Trim 3		2	2	3				2			1	
	Trim 4		1			2	2	1		1		3	
	Total	2	10	7	7	5	3	5	3	1		6	



FC Vol autre

		2000	2013	2014	2015	2016	2017	2018	2019	2020	2021	2022	2023
Vol sur les chantiers	Trim 1	1		2		2		2	1	2		3	1
	Trim 2	1	4	2	2				2	2	2	1	
	Trim 3	2	2	1	1		1		2			1	
	Trim 4		7	4	3	3	2	3			1	2	
	Total	4	13	9	6	5	3	5	5	4	3	7	1
Home-invasion	Trim 1							1					1
	Trim 2											1	
	Total							1				1	1
Vol d'animaux	Trim 1		2		1	1				3	1		
	Trim 2	4	2	3	1	1	2	2	1	2	1		
	Trim 3	1	4	2		1	1	1		1			
	Trim 4		1	2		1	1		2	1			
	Total	5	9	7	2	4	4	3	3	7	2		
Vol de cargaison	Trim 1		1	1									
	Trim 2				1	1							
	Trim 3								1				
	Total		1	1	1	1			1				



Criminalité ICT

		2000	2013	2014	2015	2016	2017	2018	2019	2020	2021	2022	2023
Fraude de cartes de paiements	Trim 1		1		1		1		1				1
	Trim 2		2		2	1	1					1	
	Trim 3	1	1	1			1	1	1		1		
	Trim 4						1	3	1			1	
Total		1	4	1	3	1	4	4	3		1	2	1
Phishing	Trim 1							2	1		4	1	14
	Trim 2				1			1		5	3	2	
	Trim 3		1						1				
	Trim 4					1	1			2	3	6	
Total			1			1	1	4	2	7	10	9	14
Ransomware	Trim 4							1	2				
Total								1	2				
Shouldersurfing	Trim 3								1				
Total									1				
Skimming	Trim 1		1										
	Trim 2		1				1						
Total			2				1						



FC Autre

		2000	2013	2014	2015	2016	2017	2018	2019	2020	2021	2022	2023
Violence contre les métiers d'intérêt général	Trim 1		4	1	1	10	12	3	7	5	5	1	3
	Trim 2		1		4	6	5	11	9	1	4	6	
	Trim 3		1	3	2	8	2	7	3	1	3	3	
	Trim 4		3		4	6	3	8	7	3	1	5	
	Total			9	4	11	30	22	29	26	10	13	15
Viol collectif	Trim 1		1						1				
	Trim 3								1				
	Total		1						2				
Graffiti	Trim 1				2			1				1	
	Trim 2		1	3				1		1	2	3	
	Trim 3		7		2	1	1		1	3	3	2	
	Trim 4	1	1		2		2		14	4	2	1	
	Total	1	9	3	6	1	3	2	15	8	7	7	
Dégradation de voiture	Trim 1	2	17	21	10	11	12	11	11	10	9	10	6
	Trim 2	4	25	22	16	12	15	5	16	16	8	23	
	Trim 3	9	22	16	21	13	21	15	8	20	19	17	
	Trim 4	14	16	18	22	9	10	17	6	5	6	7	
	Total	29	80	77	69	45	58	48	41	51	42	57	6
Rixe au couteau	Trim 2										1		
	Trim 3										1	2	
	Total										2	2	



PH Violence intrafamiliale (VIF)

		2000	2013	2014	2015	2016	2017	2018	2019	2020	2021	2022	2023
VIF: physique, dans le couple	Trim 1	2	13	6	7	10	4	4	9	12	8	10	6
	Trim 2		7	9	9	14	18	7	15	6	8	19	
	Trim 3	3	10	10	13	12	7	5	14	7	9	7	
	Trim 4	3	5	12	6	8	10	7	10	7	10	8	
	Total	8	35	37	35	44	39	23	48	32	35	44	6
VIF: physique, envers des descendants	Trim 1		1	1		2		4	1	1		1	1
	Trim 2	3	3		2	4	1	2	1	3		1	
	Trim 3		1	1	4	2	3	1		4	2		
	Trim 4	1	1	4				2	1		2	1	
	Total	4	6	6	6	8	4	9	3	8	4	3	1
VIF: physique, envers d'autres membres	Trim 1	11	5		2	3		4	2	1	6	1	3
	Trim 2	7	4		2	2	3	2	5	3	2	4	
	Trim 3	5	2	3	1	2	4		2	5	2	1	
	Trim 4	6	3	1	1		3	1	3	1		2	
	Total	29	14	4	6	7	10	7	12	10	10	8	3
VIF: sexuelle, dans le couple	Trim 2							1					
	Total							1					
VIF: sexuelle, envers des descendants	Trim 1		1		1	1		1		1	1	1	
	Trim 2	1				1	1				1		
	Trim 3				1	1							
	Trim 4							1					
	Total	1	1		2	3	1	2		1	2	1	



PH Violence intrafamiliale (VIF)

		2000	2013	2014	2015	2016	2017	2018	2019	2020	2021	2022	2023
VIF: psychique, dans le couple	Trim 1	15	9	4	9	8	21	3	7	5	3	4	8
	Trim 2	15	7	6	12	8	9	5	6	6	5	9	
	Trim 3	7	7	7	9	9	11	11	2	8	2	4	
	Trim 4	7	7	7	7	11	4	3	1	6	5	2	
	Total	44	30	24	37	36	45	22	16	25	15	19	8
VIF: psychique, envers des descendants	Trim 1											1	
	Trim 2							1					
	Trim 3				1								
	Trim 4											1	
	Total				1		1					2	
VIF: psychique, envers d'autres membres	Trim 1	1					1		1			1	
	Trim 2					1					1		
	Trim 3		4			2	1	1		1			
	Trim 4											1	
	Total	1	4			3	2	1	1	1	1	2	
VIF: économique, dans le couple	Trim 1		1	1		1	1					1	2
	Trim 2		3		1	2					1	1	
	Trim 3						1						
	Trim 4		1							1			
	Total		5	1	1	3	2			1	1	2	2
VIF: économique, envers des descendants	Trim 4									1			
Total									1				
VIF: économique, envers d'autres membres	Trim 1	6	3	1	1			1	2	1	1		1
	Trim 2	5	1	1		4		2	1		1	2	
	Trim 3	3		2	2	2	1	2	1		1		
	Trim 4	9			1	1	1					2	
	Total	23	4	4	4	7	2	5	4	1	3	4	1



PH Hormones et dopage

		2000	2013	2014	2015	2016	2017	2018	2019	2020	2021	2022	2023
Dopage humain	Trim 1		1						1				
	Trim 2							1					
	Trim 3				1				1				
	Trim 4				1								
	Total		1		2				1	2			
Engraissement illégal	Trim 1				1								
	Total				1								



PH Drogues

		2000	2013	2014	2015	2016	2017	2018	2019	2020	2021	2022	2023
Vente de cocaïne	Trim 1		1			1		1	1				
	Trim 2									3			
	Trim 3		1				3	2		1			
	Trim 4									1			
	Total		2			1	3	3	1	5			
Import-export de cocaïne	Trim 4			1									
Total			1										
Import-export de drogues synthétiques	Trim 1		1										
Total		1											
Vente de drogues synthétiques	Trim 1		5				1						
	Trim 2					1		1		2			
	Trim 3						1		1				
	Trim 4					1				2			
	Total		5			2	2	1	1	4			
Production de cannabis (culture)	Trim 2		1		1								1
	Trim 3						1	1		1	2	1	
	Trim 4					1							
	Total		1		1	1	1	1		1	2	2	



PH Trafic d'armes

		2000	2013	2014	2015	2016	2017	2018	2019	2020	2021	2022	2023
Commerce et production d'arme à feu et mun.	Trim 1						1	1				2	
	Trim 2											1	
	Trim 3					1	1						
	Trim 4												
Total					5	1	2	2				3	



PH Traite des êtres humains

		2000	2013	2014	2015	2016	2017	2018	2019	2020	2021	2022	2023
TEH - exploitation économique	Trim 1								1	1			
	Trim 2							1					
	Total							1	1	1			
TEH - exploitation sexuelle	Trim 1				1								
	Trim 3										1		
	Trim 4		2								1	2	
	Total		2		1						2	2	



PH Violence dans l'espace public

		2000	2013	2014	2015	2016	2017	2018	2019	2020	2021	2022	2023
Violence physique (transport public)	Trim 1		1	1			1		1	1	1		
	Trim 2				1				1			1	
	Trim 3									1	1		
	Trim 4	1			1							1	
	Total	1	1	1	2		1		2	2	2	2	
Violence physique (voie publique)	Trim 1	3	6	4	7	4	4	6	5	7	5	1	2
	Trim 2	2	6	7	11	10	5	4	8	5	1	12	
	Trim 3	6	6	19	8	3	4	5	4	5	2	4	
	Trim 4	4	12	5	6	7	4	2	4	6	3	3	
	Total	15	30	35	32	24	17	17	21	23	11	20	2
Violence physique (autre endroit public)	Trim 1											1	
	Trim 2						1					1	
	Trim 3											1	
	Trim 4							1	1				
	Total						1	1	1			3	
Violence physique (endroit accessible au public)	Trim 1	4	6	3	3	1	5	2	2			3	3
	Trim 2	10	2	3	3	8	2	6	3	2	3	1	
	Trim 3	3	5	4	3	8	2	1	2		4	3	
	Trim 4	1	2	4		6	1	4	4	2			
	Total	18	15	14	9	23	10	13	11	4	7	7	3
Violence sexuelle (transport public)	Trim 3										1		
	Trim 4											1	
	Total										1	1	



PH Violence dans l'espace public

		2000	2013	2014	2015	2016	2017	2018	2019	2020	2021	2022	2023
Violence sexuelle (voie publique)	Trim 1	1					1		2	2	1	1	
	Trim 2	1	1				1		1	1			
	Trim 3	2		1	2						3		
	Trim 4	4						1	1		2		
Total		8	1	1	2		2	1	4	3	6	1	
Violence sexuelle (autre endroit public)	Trim 2			1									
	Trim 3	1				1			2				
	Total	1		1		1			2				
Violence sexuelle (endroit accessible au public)	Trim 1								1				
	Trim 2						1		1	2	2	1	
	Trim 3		1		2			1	2		3		
	Total		1		2		1	1	4	2	5	1	
Violence psychique (transport public)	Trim 1			1					4			1	1
	Trim 2											1	
	Trim 3									1			
	Trim 4			1				1					
	Total			2				1	4	1		2	1
Violence psychique (voie publique)	Trim 1	1	6	2	4	5	3	3	10	2	5	12	5
	Trim 2	4	2	8	5	8	7	6	4	5	3	11	
	Trim 3	2	6	7	7	5	5	6	2	9	9	5	
	Trim 4	3	7	4	14		6	5	6	5	5	3	
	Total	10	21	21	30	18	21	20	22	21	22	31	5
Violence psychique (autre endroit public)	Trim 1	1		1				1	1				1
	Trim 2	2	1		3		1				1	1	
	Trim 4		1			1						1	
	Total	3	2	1	3	1	1	1	1		1	2	1



PH Violence dans l'espace public

		2000	2013	2014	2015	2016	2017	2018	2019	2020	2021	2022	2023
Violence psychique (endroit accessible au public)	Trim 1	2	1	1	2	1	2	1	4	2		3	3
	Trim 2	4	1	3	3	4	2	2	3			3	
	Trim 3	1	3	3		2	3	5	3	2	2	1	
	Trim 4	5		3	2	1	1	2	2	1	2	3	
	Total	12	5	10	7	8	8	10	12	5	4	10	3
Vol à main armée (voie publique)	Trim 1						1						2
	Trim 3								1			2	
	Trim 4	2											
	Total	2					1		1			2	2
Vol à main armée (endroit accessible au public)	Trim 1						1						1
	Trim 2	1											
	Trim 4	1					1						
	Total	2					2						1
Vol avec violence sans arme (transport public)	Trim 4	1											
Total	1												
Vol avec violence sans arme (voie publique)	Trim 1	2				2	1						
	Trim 2							3				1	
	Trim 3		1	1	2			1				2	
	Trim 4					2	2	1					
	Total	2	1	1	2	4	3	5				3	
Vol avec violence sans arme (endr. acces. au pub.)	Trim 1	2	1	1									1
	Trim 2	1											
	Trim 3				1				1		1	1	
	Trim 4					2	1						
	Total	3	1	1	1	2	1		1		1	1	1



PH Autre

		2000	2013	2014	2015	2016	2017	2018	2019	2020	2021	2022	2023
Faux policiers	Trim 1								1				
	Trim 3							1					
	Trim 4											1	
	Total							1	1			1	
Terrorisme, extrémisme et radicalisme	Trim 1			1	1								
	Trim 2			1			1	1					
	Trim 3		1										
	Total		1	2	1		1	1					
Cyberharcèlement	Trim 1		5	6		5	2	6	1	6	1	4	2
	Trim 2		7	1	1	3	2	1	3	2	1	1	
	Trim 3		4	3	3	1	5	4	1	3	3	4	
	Trim 4	1	8	7		1	2		4	4	4	3	
	Total	1	24	17	4	10	11	11	9	15	9	12	2
Fraude à l'identité	Trim 1	2	1		2	3	3	7	4	5	7	5	8
	Trim 2	1	2		4	3	6	3	1	7	7	10	
	Trim 3	1	1	4	2	5	5	2	4	4	4	11	
	Trim 4	1	9	2	5	5	2	4	10	6	14	6	
	Total	5	13	6	13	16	16	16	19	22	32	32	8



PAJOTTENLAND

2022

FC Vol moyen de transport

	Jan	Fév	Mar	Avr	Mai	Juin	Juil	Août	Sep	Oct	Nov	Déc	Total
Vol de voiture			1	1				1		2			5
Vol de moto	1					1						1	3
Homejacking										1			1
Vol de vélomoteur										1	1		2
Vol de vélo	1	1	1	3	1	3	2	1	2	2			17

FC Cambriolage

	Jan	Fév	Mar	Avr	Mai	Juin	Juil	Août	Sep	Oct	Nov	Déc	Total
Cambriolage dans habitation	10	4	10	1	11	14	9	9	5	7	12	9	101
Cambriolage ds entreprise ou commerce						1	1				2		4
Cambriolage ds service public ou bâtiment administ				1				1			1		3
Cambriolage dans bâtiment (total)	10	4	10	2	11	15	10	10	5	7	15	9	108

FC Vol autre

	Jan	Fév	Mar	Avr	Mai	Juin	Juil	Août	Sep	Oct	Nov	Déc	Total
Vol à main armée						1	2	1		1			5
Vol avec violence sans arme			1	1	2		2	1	1		3		11
Vol dans ou sur un véhicule	1	4	2	3	2	2		1	5	6	1		27
Vol d'armes et explosifs			1					1					2
Vol à la tire	1		1				1		3				6
Vol à l'étalage	4		5		3		1	5	2	1	5		26
Vol par ruse								1		1	1	1	4
Vol de métaux					1	1	1			2	1		6
Vol sur les chantiers	1	2		1					1	1	1		7
Home-invasion						1							1



Criminalité ICT

	Jan	Juin	Oct	Nov	Déc	Total
Fraude de cartes de paiements		1			1	2
Phishing	1	2	1	2	3	9

FC Autre

	Jan	Fév	Mar	Avr	Mai	Juin	Juil	Août	Sep	Oct	Nov	Déc	Total
Violence contre les métiers d'intérêt général			1		4	2		1	2	3	1	1	15
Graffiti			1			3			2	1			7
Dégradation de voiture	3	4	3	6	10	7	6	5	6	1	3	3	57
Rixe au couteau							1	1					2

PH Violence intrafamiliale (VIF)

	Jan	Fév	Mar	Avr	Mai	Juin	Juil	Août	Sep	Oct	Nov	Déc	Total
VIF: physique, dans le couple	2	5	3	8	4	7	2	3	2	5	1	2	44
VIF: physique, envers des descendants		1				1						1	3
VIF: physique, envers d'autres membres	1				2	2		1		1	1		8
VIF: sexuelle, envers des descendants			1										1
VIF: psychique, dans le couple	1	1	2	2	4	3	2		2	1		1	19
VIF: psychique, envers des descendants	1											1	2
VIF: psychique, envers d'autres membres		1								1			2
VIF: économique, dans le couple		1				1							2
VIF: économique, envers d'autres membres				1	1					1	1		4

PH Drogues

	Mai	Juil	Total
Production de cannabis (culture)	1	1	2



PH Trafic d'armes

	Jan	Fév	Avr	Total
Commerce et production d'arme à feu et mun.	1	1	1	3

PH Traite des êtres humains

	Nov	Déc	Total
TEH - exploitation sexuelle	1	1	2

PH Violence dans l'espace public

	Jan	Fév	Mar	Avr	Mai	Juin	Juil	Août	Sep	Oct	Nov	Déc	Total
Violence physique (transport public)					1					1			2
Violence physique (voie publique)		1		2	2	8		4		1		2	20
Violence physique (autre endroit public)		1			1		1						3
Violence physique (endroit accessible au public)	1	1	1		1		1	2					7
Violence sexuelle (transport public)												1	1
Violence sexuelle (voie publique)			1										1
Violence sexuelle (endroit accessible au public)						1							1
Violence psychique (transport public)		1				1							2
Violence psychique (voie publique)	4	3	5	2	1	8	3		2		1	2	31
Violence psychique (autre endroit public)					1					1			2
Violence psychique (endroit accessible au public)		2	1	1	1	1	1			1		2	10
Vol à main armée (voie publique)							2						2
Vol avec violence sans arme (voie publique)				1			1		1				3
Vol avec violence sans arme (endr. acces. au pub.)								1					1

PH Autre

	Jan	Fév	Mar	Avr	Mai	Juin	Juil	Août	Sep	Oct	Nov	Déc	Total
Faux policiers										1			1
Cyberharcèlement	1		3	1			1	3		1	1	1	12
Fraude à l'identité	3	1	1	2	1	7	4	5	2		3	3	32



2023

FC Vol moyen de transport

	Mar	Total
Vol de vélo	1	1

FC Cambriolage

	Jan	Fév	Mar	Total
Cambriolage dans habitation	6	10	15	31
Cambriolage ds entreprise ou commerce	1	1		2
Cambriolage dans bâtiment (total)	7	11	15	33

FC Vol autre

	Jan	Fév	Mar	Total
Vol à main armée	3			3
Vol avec violence sans arme	1		1	2
Vol dans ou sur un véhicule		1		1
Vol d'armes et explosifs		1		1
Vol à l'arraché	1			1
Vol à la tire			1	1
Vol à l'étalage	3	1	1	5
Vol par ruse			2	2
Vol sur les chantiers		1		1
Home-invasion	1			1

Criminalité ICT

	Jan	Fév	Mar	Total
Fraude de cartes de paiements	1			1
Phishing	8	4	2	14



FC Autre

	Jan	Fév	Mar	Total
Violence contre les métiers d'intérêt général	2		1	3
Dégradation de voiture	3	1	2	6

PH Violence intrafamiliale (VIF)

	Jan	Fév	Mar	Total
VIF: physique, dans le couple	2	4		6
VIF: physique, envers des descendants			1	1
VIF: physique, envers d'autres membres	1		2	3
VIF: psychique, dans le couple	1	3	4	8
VIF: économique, dans le couple		1	1	2
VIF: économique, envers d'autres membres		1		1

PH Violence dans l'espace public

	Jan	Fév	Mar	Total
Violence physique (voie publique)	1	1		2
Violence physique (endroit accessible au public)	2		1	3
Violence psychique (transport public)	1			1
Violence psychique (voie publique)		4	1	5
Violence psychique (autre endroit public)			1	1
Violence psychique (endroit accessible au public)	2		1	3
Vol à main armée (voie publique)	2			2
Vol à main armée (endroit accessible au public)	1			1
Vol avec violence sans arme (endr. acces. au pub.)			1	1



PH Autre

	Jan	Fév	Mar	Total
Cyberharcèlement	2			2
Fraude à l'identité	3	3	2	8

STATISTIQUES POLICIERES DE CRIMINALITE

LIEU DE PERPETRATION: ZONE DE POLICE

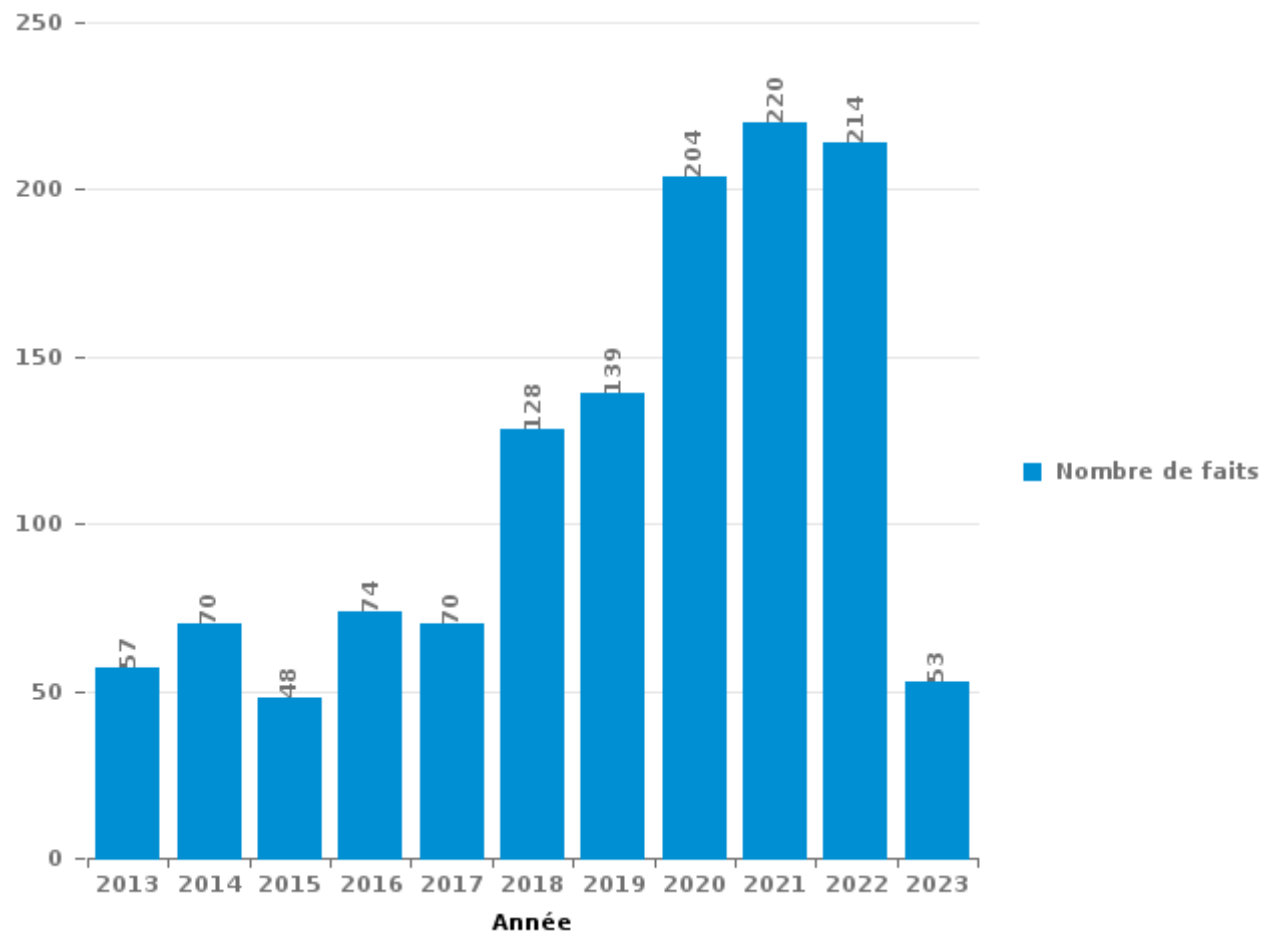
PAJOTTENLAND

PARTIE III : ICT



PAJOTTENLAND

Nombre total de délits avec un élément ICT/online, depuis 2013





Criminalité ICT/online au sens strict

Infractions (exhaustif)

	2013	2014	2015	2016	2017	2018	2019	2020	2021	2022	2023
Code pénal social: Infr. contre foi publique en droit pénal social: Faux en informatique									1		
Criminalité informatique: Faux en informatique:	1				1	1	1	12	25	5	
Criminalité informatique: Fraude informatique:	14	16	8	12	16	36	34	53	60	40	29
Criminalité informatique: Hacking:	1	3	4	6	3	4	10	10	11	9	3
Criminalité informatique: Sabotage:	1	1		1			1	2	2	1	
Infr. contre autres valeurs morales et sentiments: Violation de communication par particulier:		1		1		1					
Total:	17	21	12	20	20	42	46	77	99	55	32

Figures criminelles (à considérer spécifiquement – ne pas additionner avec d'autres éléments – risque de double comptage!)

	2013	2014	2015	2016	2017	2018	2019	2020	2021	2022	2023
Fraude de cartes de paiements	4	1	3	1	4	4	3		1	2	1
Phishing	1			1	1	4	2	7	10	9	14
Ransomware						1	2				
Shouldersurfing							1				
Skimming	2				1						



Criminalité ICT/online au sens large

Infractions (uniquement si code-fait existe)

	2013	2014	2015	2016	2017	2018	2019	2020	2021	2022	2023
Armes et explosifs: Autre: Vente par correspondance/internet d'arme à feu										1	
Fraude: Escroquerie: Fraude par internet	16	30	30	43	37	70	80	124	149	149	20
Infr. contre autres valeurs morales et sentiments: Cyberlokkig (leurre de mineur par ICT):			1			1					
Infr. contre les moeurs: Grooming (contact par ICT avec mineur < 16 ans):							1				
Infr. contre les moeurs: Pornographie enfantine: Accès pornographie enfantine via technologie								1	1		
Infr. contre les moeurs: Voyeurisme: Diffusion enregistrement nudité ou intimité						3	1	1	1	1	
Total:	16	30	31	43	37	74	82	126	151	151	20

Figures criminelles (à considérer spécifiquement – ne pas additionner avec d'autres éléments – risque de double comptage!)

	2013	2014	2015	2016	2017	2018	2019	2020	2021	2022	2023
Cyberharcèlement	24	17	4	10	11	11	9	15	9	12	2

STATISTIQUES POLICIERES DE CRIMINALITE

LIEU DE PERPETRATION: ZONE DE POLICE

PAJOTTENLAND

PARTIE IV : DESTINATION LIEU



PAJOTTENLAND

Vol et extorsion

	2000	2013	2014	2015	2016	2017	2018	2019	2020	2021	2022	2023
Habitation: maison	125	198	247	246	250	146	103	115	75	59	99	31
Voie publique	49	47	48	54	40	43	34	35	23	21	24	6
Habitation: dépendances	16	33	28	36	41	11	12	27	16	10	12	5
Magasin	19	17	16	17	13	30	34	21	20	14	31	6
Habitation: allée	30	29	28	18	51	18	17	9	11	6	7	
Habitation: non précisée	16	21	19	16	24	13	8	20	21	14	16	13
Institution d'enseignement	7	11	28	12	22	15	20	19	8	10	3	
Inconnue	10	6	18	16	14	5	7	11	13	18	11	2
Terrain	9	16	12	17	24	8	9	12	12	7	3	
Parking	14	15	15	13	10	14	7	10	15	4	9	1
Horeca	12	17	14	9	9	17	7	10	8	1	4	
Entreprise	19	10	18	11	7	5	7	11	6	4	4	
Habitation: autre	4	9	7	14	12	14	10	14	5	4	6	
Autre	3	13	14	7	16	4	11	6	6	2	8	
Habitation: appartement	2	8	8	6	8	6	3	6	12	5	2	1
Chantier	2	13	9	6	5	3	5	5	4	3	7	1
Maison de repos		5	12	6	1	10	6	13	2	3	3	
Habitation: garage	5	7	6	8	7	4	5	1	3	10	2	1
Culture et loisirs	8	11	6	6	1	2	9	6	2	5	1	
Moyen de transport: voiture	3	11	9	1	11	10	2	1	6	1		
Station de bus / métro et gare de chemin de fer	3	4	3	9	9	6	2	1	4	3	5	
Service public	4	3	7	3	5	7	7	6	3	2	1	
Infrastructure sportive	4	8	3	9	3	1	2	3		2	1	
Moyen de transport: camion		10	6	4	9	4	1		1			
Cimetière		8	5	4		2			1		2	
Stade	12		3	1	3	2			1			
Banque / institution financière	2	1	3	1	4	2	2	1		1	1	1
Moyen de transport: autre		5	3	2	5	1	1	1			1	
Bâtiment administratif	1	1	2	3	3	1	2				2	
Médecin / dentiste / pharmacien		1		2	2	4		1		2	1	
Service		4	1		2		1	1	1	2		1
Edifice religieux / lieu du culte	2	5	1		4							
Emplacement de vélo	1	3	1	2		1	1		1	1		
Arrêt de bus / tram	1		1	1	1		1			3	2	
Station essence	2	2		2				1		2		
Moyen de transport: autobus / autocar		1	1		2	2			1		1	
Moyen de transport: train / tram / métro		1		2	1	1	1				1	1
Installation militaire			2		2						1	
Hôpital			1		1			1				
Maison de débauche		2		1								
Eaux intérieures et maritimes	1		1									
Guichet automatique	1										1	
Aéroport				1								
Total	387	556	606	566	622	412	337	368	281	219	272	70



PAJOTTENLAND

Dégradation de la propriété

	2000	2013	2014	2015	2016	2017	2018	2019	2020	2021	2022	2023
Voie publique	40	65	69	56	40	35	30	40	44	19	32	5
Habitation: résidence principale	25	38	28	31	21	23	20	34	24	39	23	3
Terrain	18	17	25	30	40	19	10	13	11	27	25	1
Institution d'enseignement	2	12	12	10	27	33	39	32	6	4	13	2
Parking	17	18	18	13	8	8	11	9	5	8	21	1
Habitation: allée	17	17	19	9	9	14	15	7	11	8	5	1
Habitation: jardin	2	4	12	11	17	3	4	8	7	5	6	
Inconnue	4	4	3	5	3	6	3	2	6	17	8	
Habitation: non précisée	3	13	7	4	6	1	2	6	4	5	3	
Habitation: dépendances	2	8	4	6	1	2	1	2	4	2	2	
Moyen de transport: voiture	5	3	5	7	3	2	1	1	3	1		
Autre		3	5	3	3	1	2	2	1	5	3	2
Service public	1	1	1	3			1	2	4	2	9	6
Entreprise	5	2	3		1	8	2	5		1	1	
Horeca	6	7		1	1	3		2	2			1
Infrastructure sportive	1	2	6	6		1	1		1		2	1
Arrêt de bus / tram		4	1	2	3		1	2		2		
Habitation: résidence secondaire	1	1	1	4		1	2		2	2		
Culture et loisirs	3	1	1	1	1	1		1	1	1	2	
Magasin	1			1	3		2	1		2	1	
Banque / institution financière		2	3		3	1						
Edifice religieux / lieu du culte	2		3		1			1		1	1	
Cimetière			2		2			1	2		1	
Stade		1	1		1	1		3				
Bâtiment administratif	1		2			2	1					
Habitation: garage	1		1	1		1				2		
Moyen de transport: autre	1	1	3	1								
Chantier	1				1	1			1		1	
Station de bus / métro et gare de chemin de fer					2	1	1					
Aéroport			1	1		1						
Bureau de police				1				1				
Maison de débauche			1			1						
Eaux intérieures et maritimes	1											
Emplacement de vélo									1			
Installation militaire		1										
Service									1			
Total	160	225	237	207	197	170	149	175	141	153	159	23

FPF/DGR/DRI/BIPOL - Statistiques policières de criminalité (date de clôture: 22/09/2023)

Les données pour les années 2001 jusqu'à 2012 ne sont plus publiées mais restent disponibles sur demande auprès du service BIPOL.

Les données pour 2023 ne concernent que le 1er trimestre.



PAJOTTENLAND

Infractions contre l'intégrité physique

	2000	2013	2014	2015	2016	2017	2018	2019	2020	2021	2022	2023
Habitation	58	63	54	54	55	66	47	73	52	57	61	11
Voie publique	40	26	33	33	27	23	22	24	25	15	23	4
Institution d'enseignement	1	12	11	14	35	41	33	32	15	12	11	1
Horeca	9	7	7	4	13	5	3	4		4	4	1
Service public		4	1	5		1	6	6	3	1	10	2
Habitation: allée	7	1	1	4	5	6	4	1	2	4	1	1
Inconnue	6	1	1	2	2	3	5		7	4	5	1
Terrain	5	4	4	2	3	1	1	2	2	1	2	1
Culture et loisirs	2	3		4	4	2	1	3			1	
Habitation: jardin	4		2	2	4	1	1	1			5	
Parking	3	3			3	1	3	2	1		1	
Stade	1		3	1	2	3	1	1	1			
Infrastructure sportive	1	1	2		1	1	3					1
Entreprise	1					3	2	1		2		
Autre		1	1	2	1			1			1	1
Moyen de transport: autobus / autocar			1	1			2	2	1		1	
Arrêt de bus / tram	2	1				1			1	2		
Magasin	2	1					1		1	1	1	
Station de bus / métro et gare de chemin de fer				2						1	1	
Moyen de transport: autre	1						1				1	
Banque / institution financière			1									
Eaux intérieures et maritimes	1											
Maison de repos									1			
Médecin / dentiste / pharmacien										1		
Moyen de transport: train / tram / métro				1								
Total	144	128	122	131	155	158	136	153	112	105	129	24

FPF/DGR/DRI/BIPOL - Statistiques policières de criminalité (date de clôture: 22/09/2023)
 Les données pour les années 2001 jusqu'à 2012 ne sont plus publiées mais restent disponibles sur demande auprès du service BIPOL.
 Les données pour 2023 ne concernent que le 1er trimestre.

STATISTIQUES POLICIERES DE CRIMINALITE

LIEU DE PERPETRATION: ZONE DE POLICE

PAJOTTENLAND

PARTIE V : ZONE DE POLICE vs. TYPOLOGIE



Typologie de la zone: Catégorie 5

Zone de police
ARDENNES BRABANCONNES
BELOEIL / LEUZE -HT
BOTTE DU HAINAUT
BRAKEL
FLOWAL
GERMINALT
GRENS
KASTZE
KEMPENLAND
ORNE - THYLE
PAJOTTENLAND
PAYS DE HERVE
POLICE ENTRE SAMBRE ET MEUSE
POLICE FAMENNE-ARDENNE
POLICE HOUILLE-SEMOIS
POLICE JEMEPPE S/SAMBRE
POLICE SEMOIS ET LESSE
POLITIE ZARA
POLITIEZONE HET HOUTSCHE
POLITIEZONE KEMPEN N-O



CRIMINALITE ENREGISTREE : ZONE DE POLICE vs TYPOLOGIE

POLITIEZONE KOUTER
POLITIEZONE MIDDELKERKE
PZ AALTER
PZ ASSENEDE/EVERGEM
PZ BIERBEEK/BOUTERSEM/HOLSBEEK/LUBBEEK
PZ KANTON BORGLOON
PZ MALDEGEM
PZ VOEREN
REGIO PUYENBROECK
REGIO TIELT
SECOVA
WESTKUST
ZONE DE POLICE DE GAUME
ZONE DE POLICE EIFEL
ZONE DES COLLINES
ZONE DE SYLLE ET DENDRE
ZONE DU VAL DE L'ESCAUT
ZONE HAGELAND
ZONE MEUSE-HESBAYE
ZONE STAVELLOT-MALMEDY
ZP BRABANT WALLON EST
ZP COMINES-WARNETON
ZP DU CONDROZ
ZP FLEURUS/LES BONS VILLERS/PONT-A-CELLES



CRIMINALITE ENREGISTREE : ZONE DE POLICE vs TYPOLOGIE

ZP LESSE ET LHOMME
ZP SUD-LUXEMBOURG
ZUIDERKEMPEN



CRIMINALITE ENREGISTREE : ZONE DE POLICE vs TYPOLOGIE

Typologie de la zone: Catégorie 5

Figure criminelle/phénomène	Niveau	% 2019 - 2020	% 2020 - 2021	% 2021 - 2022
Vol de voiture	ZONE DE POLICE	-11,1%	-25,0%	-16,7%
	TYPLOGIE	-36,2%	-6,1%	6,2%
Vol de moto	ZONE DE POLICE	/	100,0%	50,0%
	TYPLOGIE	-13,7%	-20,8%	36,3%
Carjacking	ZONE DE POLICE	/	/	/
	TYPLOGIE	-50,0%	25,0%	55,0%
Homejacking	ZONE DE POLICE	/	/	/
	TYPLOGIE	-62,5%	133,3%	14,3%
Vol dans les garages	ZONE DE POLICE	0,0%	0,0%	-100,0%
	TYPLOGIE	-52,4%	-43,3%	91,2%
Vol de vélomoteur	ZONE DE POLICE	0,0%	0,0%	100,0%
	TYPLOGIE	-8,6%	-21,1%	45,9%
Vol de vélo	ZONE DE POLICE	76,9%	8,7%	-32,0%
	TYPLOGIE	-15,1%	2,4%	8,8%
Cambriolage dans habitation	ZONE DE POLICE	-40,3%	-2,8%	46,4%
	TYPLOGIE	-29,9%	-11,2%	23,8%
Cambriolage ds entreprise ou commerce	ZONE DE POLICE	-29,4%	-75,0%	33,3%
	TYPLOGIE	-38,5%	-24,6%	26,1%
Cambriolage ds service public ou bâtiment administ	ZONE DE POLICE	-77,8%	100,0%	-62,5%
	TYPLOGIE	-41,1%	-3,7%	7,1%
Vol au bélier	ZONE DE POLICE	/	/	/
	TYPLOGIE	-52,9%	-62,5%	200,0%



CRIMINALITE ENREGISTREE : ZONE DE POLICE vs TYPOLOGIE

Figure criminelle/phénomène	Niveau	% 2019 - 2020	% 2020 - 2021	% 2021 - 2022
Cambriolage dans bâtiment (total)	ZONE DE POLICE	-43,5%	-8,0%	35,0%
	TYPLOGIE	-31,8%	-12,6%	23,0%
Vol à main armée	ZONE DE POLICE	0,0%	0,0%	400,0%
	TYPLOGIE	-33,0%	9,2%	7,0%
Vol avec violence sans arme	ZONE DE POLICE	200,0%	-83,3%	450,0%
	TYPLOGIE	-7,7%	0,8%	31,2%
Vol dans ou sur un véhicule	ZONE DE POLICE	-2,9%	-52,9%	68,8%
	TYPLOGIE	-28,2%	-10,2%	1,9%
Sacjacking dans une voiture	ZONE DE POLICE	/	/	/
	TYPLOGIE	-100,0%	/	/
Vol d'armes et explosifs	ZONE DE POLICE	-75,0%	100,0%	0,0%
	TYPLOGIE	-25,2%	-13,4%	24,2%
Steaming	ZONE DE POLICE	/	/	/
	TYPLOGIE	200,0%	-33,3%	0,0%
Arrachage de sac à main	ZONE DE POLICE	/	/	/
	TYPLOGIE	-44,4%	40,0%	0,0%
Vol à l'arraché	ZONE DE POLICE	0,0%	0,0%	-100,0%
	TYPLOGIE	-36,7%	-5,4%	13,6%
Vol à la tire	ZONE DE POLICE	-60,0%	150,0%	20,0%
	TYPLOGIE	-48,5%	-11,5%	33,5%
Vol à l'étalage	ZONE DE POLICE	-14,3%	-16,7%	160,0%
	TYPLOGIE	-13,5%	11,2%	9,8%
Vol par ruse	ZONE DE POLICE	0,0%	-75,0%	300,0%
	TYPLOGIE	-40,2%	-15,6%	33,3%



CRIMINALITE ENREGISTREE : ZONE DE POLICE vs TYPOLOGIE

Figure criminelle/phénomène	Niveau	% 2019 - 2020	% 2020 - 2021	% 2021 - 2022
Vol de métaux	ZONE DE POLICE	-66,7%	-100,0%	/
	TYPOLOGIE	-33,7%	14,0%	37,2%
Vol sur les chantiers	ZONE DE POLICE	-20,0%	-25,0%	133,3%
	TYPOLOGIE	5,5%	-17,2%	29,7%
Home-invasion	ZONE DE POLICE	/	/	/
	TYPOLOGIE	-14,3%	-66,7%	500,0%
Vol d'animaux	ZONE DE POLICE	133,3%	-71,4%	-100,0%
	TYPOLOGIE	11,3%	-23,4%	5,0%
Vol de cargaison	ZONE DE POLICE	-100,0%	/	/
	TYPOLOGIE	3,2%	-48,9%	-29,1%
Fraude de cartes de paiements	ZONE DE POLICE	-100,0%	/	100,0%
	TYPOLOGIE	-11,6%	-6,9%	31,1%
Phishing	ZONE DE POLICE	250,0%	42,9%	-10,0%
	TYPOLOGIE	162,1%	32,8%	8,0%
Ransomware	ZONE DE POLICE	-100,0%	/	/
	TYPOLOGIE	-44,7%	9,5%	47,8%
Shouldersurfing	ZONE DE POLICE	-100,0%	/	/
	TYPOLOGIE	-63,7%	-54,1%	52,9%
Skimming	ZONE DE POLICE	/	/	/
	TYPOLOGIE	-26,7%	-27,3%	0,0%
Violence contre les métiers d'intérêt général	ZONE DE POLICE	-61,5%	30,0%	15,4%
	TYPOLOGIE	-3,2%	13,1%	20,2%
Viol collectif	ZONE DE POLICE	-100,0%	/	/
	TYPOLOGIE	21,4%	29,4%	-54,5%



CRIMINALITE ENREGISTREE : ZONE DE POLICE vs TYPOLOGIE

Figure criminelle/phénomène	Niveau	% 2019 - 2020	% 2020 - 2021	% 2021 - 2022
Graffiti	ZONE DE POLICE	-46,7%	-12,5%	0,0%
	TYPLOGIE	-20,1%	14,0%	14,3%
Dégradation de voiture	ZONE DE POLICE	24,4%	-17,6%	35,7%
	TYPLOGIE	-17,4%	8,3%	-2,6%
Rixe au couteau	ZONE DE POLICE	/	/	0,0%
	TYPLOGIE	31,4%	1,5%	27,9%
VIF: physique, dans le couple	ZONE DE POLICE	-33,3%	9,4%	25,7%
	TYPLOGIE	-1,8%	4,9%	1,1%
VIF: physique, envers des descendants	ZONE DE POLICE	166,7%	-50,0%	-25,0%
	TYPLOGIE	2,3%	5,1%	7,5%
VIF: physique, envers d'autres membres	ZONE DE POLICE	-16,7%	0,0%	-20,0%
	TYPLOGIE	10,8%	-4,9%	9,8%
VIF: sexuelle, dans le couple	ZONE DE POLICE	/	/	/
	TYPLOGIE	18,9%	-9,1%	-32,5%
VIF: sexuelle, envers des descendants	ZONE DE POLICE	/	100,0%	-50,0%
	TYPLOGIE	14,6%	-7,8%	-50,0%
VIF: sexuelle, envers d'autres membres	ZONE DE POLICE	/	/	/
	TYPLOGIE	-22,2%	35,7%	-68,4%
VIF: psychique, dans le couple	ZONE DE POLICE	56,3%	-40,0%	26,7%
	TYPLOGIE	4,3%	-1,5%	-1,6%
VIF: psychique, envers des descendants	ZONE DE POLICE	/	/	/
	TYPLOGIE	20,2%	13,8%	-4,0%
VIF: psychique, envers d'autres membres	ZONE DE POLICE	0,0%	0,0%	100,0%
	TYPLOGIE	13,5%	11,3%	-13,9%



CRIMINALITE ENREGISTREE : ZONE DE POLICE vs TYPOLOGIE

Figure criminelle/phénomène	Niveau	% 2019 - 2020	% 2020 - 2021	% 2021 - 2022
VIF: économique, dans le couple	ZONE DE POLICE	/	0,0%	100,0%
	TYPOLOGIE	8,6%	-3,0%	-7,8%
VIF: économique, envers des descendants	ZONE DE POLICE	/	-100,0%	/
	TYPOLOGIE	35,0%	0,0%	22,2%
VIF: économique, envers d'autres membres	ZONE DE POLICE	-75,0%	200,0%	33,3%
	TYPOLOGIE	-25,5%	10,8%	-12,4%
Dopage humain	ZONE DE POLICE	-100,0%	/	/
	TYPOLOGIE	-23,2%	-5,7%	-54,0%
Engraissement illégal	ZONE DE POLICE	/	/	/
	TYPOLOGIE	125,0%	33,3%	-33,3%
Vente de cocaïne	ZONE DE POLICE	400,0%	-100,0%	/
	TYPOLOGIE	5,5%	-17,0%	6,3%
Import-export de cocaïne	ZONE DE POLICE	/	/	/
	TYPOLOGIE	-24,0%	26,3%	12,5%
Production de drogues synthétiques	ZONE DE POLICE	/	/	/
	TYPOLOGIE	26,3%	8,3%	-57,7%
Import-export de drogues synthétiques	ZONE DE POLICE	/	/	/
	TYPOLOGIE	-38,5%	12,5%	-5,6%
Vente de drogues synthétiques	ZONE DE POLICE	300,0%	-100,0%	/
	TYPOLOGIE	-19,0%	-20,3%	-12,7%
Production de cannabis (culture)	ZONE DE POLICE	/	100,0%	0,0%
	TYPOLOGIE	-12,9%	-15,4%	-34,1%
Import-export de cannabis en grande quantité	ZONE DE POLICE	/	/	/
	TYPOLOGIE	100,0%	-12,5%	-42,9%



CRIMINALITE ENREGISTREE : ZONE DE POLICE vs TYPOLOGIE

Figure criminelle/phénomène	Niveau	% 2019 - 2020	% 2020 - 2021	% 2021 - 2022
Vente de cannabis en grande quantité	ZONE DE POLICE	/	/	/
	TYPOLOGIE	21,4%	0,0%	-5,9%
Import-export d'héroïne	ZONE DE POLICE	/	/	/
	TYPOLOGIE	50,0%	-6,7%	-14,3%
Vente-traffic d'héroïne	ZONE DE POLICE	/	/	/
	TYPOLOGIE	-17,5%	9,1%	0,0%
Commerce et production d'arme à feu et mun.	ZONE DE POLICE	/	/	/
	TYPOLOGIE	-25,0%	-11,1%	-6,3%
Commerce et production d'arme non à feu	ZONE DE POLICE	/	/	/
	TYPOLOGIE	75,0%	-42,9%	75,0%
TEH - exploitation économique	ZONE DE POLICE	0,0%	-100,0%	/
	TYPOLOGIE	-36,8%	8,3%	53,8%
TEH - exploitation sexuelle	ZONE DE POLICE	/	/	0,0%
	TYPOLOGIE	-16,7%	40,0%	-8,2%
Violence physique (transport public)	ZONE DE POLICE	0,0%	0,0%	0,0%
	TYPOLOGIE	-31,7%	29,6%	23,9%
Violence physique (voie publique)	ZONE DE POLICE	9,5%	-52,2%	81,8%
	TYPOLOGIE	-14,9%	6,6%	18,7%
Violence physique (autre endroit public)	ZONE DE POLICE	-100,0%	/	/
	TYPOLOGIE	-3,9%	6,6%	22,3%
Violence physique (endroit accessible au public)	ZONE DE POLICE	-63,6%	75,0%	0,0%
	TYPOLOGIE	-41,3%	16,3%	44,3%
Violence sexuelle (transport public)	ZONE DE POLICE	/	/	0,0%
	TYPOLOGIE	-29,6%	52,6%	41,4%



CRIMINALITE ENREGISTREE : ZONE DE POLICE vs TYPOLOGIE

Figure criminelle/phénomène	Niveau	% 2019 - 2020	% 2020 - 2021	% 2021 - 2022
Violence sexuelle (voie publique)	ZONE DE POLICE	-25,0%	100,0%	-83,3%
	TYPLOGIE	13,4%	-8,1%	4,7%
Violence sexuelle (autre endroit public)	ZONE DE POLICE	-100,0%	/	/
	TYPLOGIE	44,4%	-11,5%	19,6%
Violence sexuelle (endroit accessible au public)	ZONE DE POLICE	-50,0%	150,0%	-80,0%
	TYPLOGIE	-26,4%	29,8%	7,1%
Violence psychique (transport public)	ZONE DE POLICE	-75,0%	-100,0%	/
	TYPLOGIE	-35,9%	12,0%	30,4%
Violence psychique (voie publique)	ZONE DE POLICE	-4,5%	4,8%	40,9%
	TYPLOGIE	1,3%	0,8%	1,2%
Violence psychique (autre endroit public)	ZONE DE POLICE	-100,0%	/	100,0%
	TYPLOGIE	15,9%	-13,7%	4,0%
Violence psychique (endroit accessible au public)	ZONE DE POLICE	-58,3%	-20,0%	150,0%
	TYPLOGIE	-11,2%	-6,5%	11,8%
Vol à main armée (transport public)	ZONE DE POLICE	/	/	/
	TYPLOGIE	/	100,0%	0,0%
Vol à main armée (voie publique)	ZONE DE POLICE	-100,0%	/	/
	TYPLOGIE	-23,1%	0,0%	16,7%
Vol à main armée (autre endroit public)	ZONE DE POLICE	/	/	/
	TYPLOGIE	0,0%	-50,0%	-50,0%
Vol à main armée (endroit accessible au public)	ZONE DE POLICE	/	/	/
	TYPLOGIE	-53,5%	25,0%	-16,0%
Vol avec violence sans arme (transport public)	ZONE DE POLICE	/	/	/
	TYPLOGIE	-15,4%	-27,3%	37,5%



CRIMINALITE ENREGISTREE : ZONE DE POLICE vs TYPOLOGIE

Figure criminelle/phénomène	Niveau	% 2019 - 2020	% 2020 - 2021	% 2021 - 2022
Vol avec violence sans arme (voie publique)	ZONE DE POLICE	/	/	/
	TYPLOGIE	-24,6%	11,8%	2,5%
Vol avec violence sans arme (autre endroit public)	ZONE DE POLICE	/	/	/
	TYPLOGIE	38,5%	-44,4%	60,0%
Vol avec violence sans arme (endr. acces. au pub.)	ZONE DE POLICE	-100,0%	/	0,0%
	TYPLOGIE	-32,6%	12,9%	18,1%
Faux policiers	ZONE DE POLICE	-100,0%	/	/
	TYPLOGIE	62,5%	-57,7%	209,1%
Terrorisme, extrémisme et radicalisme	ZONE DE POLICE	/	/	/
	TYPLOGIE	-20,7%	-13,0%	-5,0%
Cyberharcèlement	ZONE DE POLICE	66,7%	-40,0%	33,3%
	TYPLOGIE	0,5%	6,1%	-1,9%
Fraude à l'identité	ZONE DE POLICE	15,8%	45,5%	0,0%
	TYPLOGIE	15,8%	9,1%	8,9%

STATISTIQUES POLICIERES DE CRIMINALITE

LIEU DE PERPETRATION: ZONE DE POLICE

PAJOTTENLAND

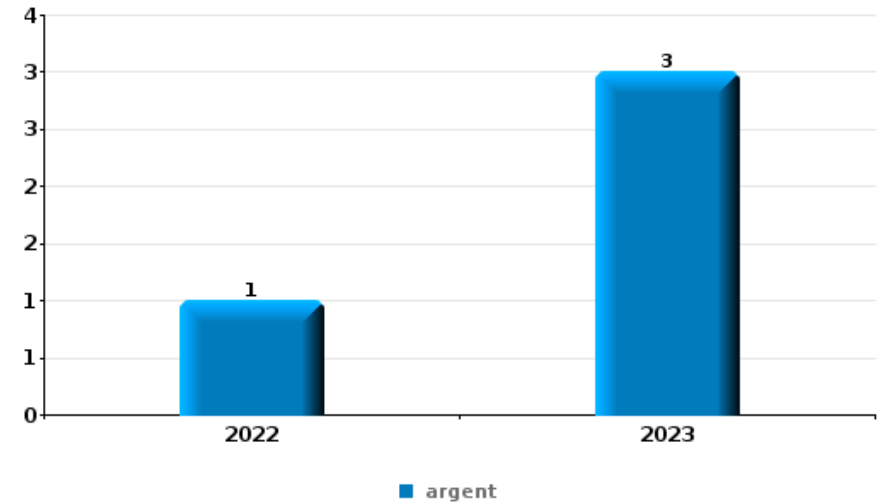
PARTIE VI : OBJETS ET MOYENS DE TRANSPORT



PAJOTTENLAND

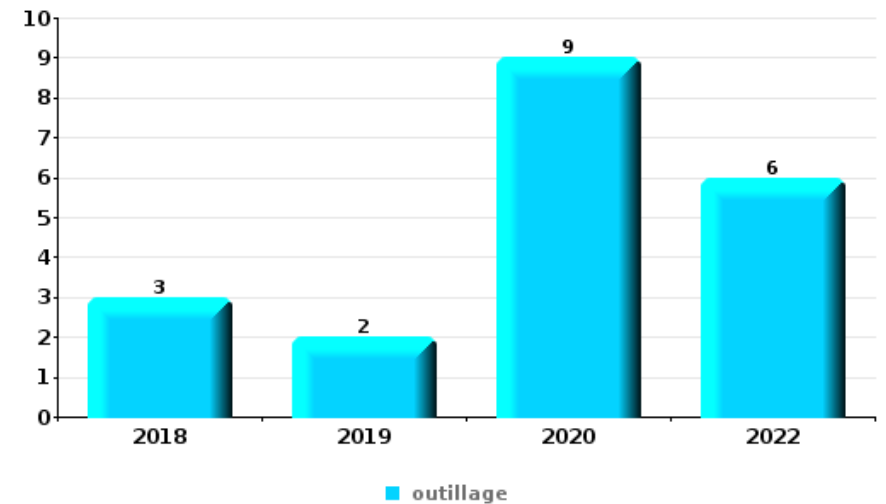
Vol à main armée

Top 5 Objets volés (sbd nombre de faits)		2018	2019	2020	2021	2022	2023
1	argent					1	3
2	carte d'identité / passeport					1	2
3	bijouterie / montre			1		1	
3	carte bancaire / carte de crédit						2
3	GSM et accessoires					1	1



Vol dans ou sur un véhicule

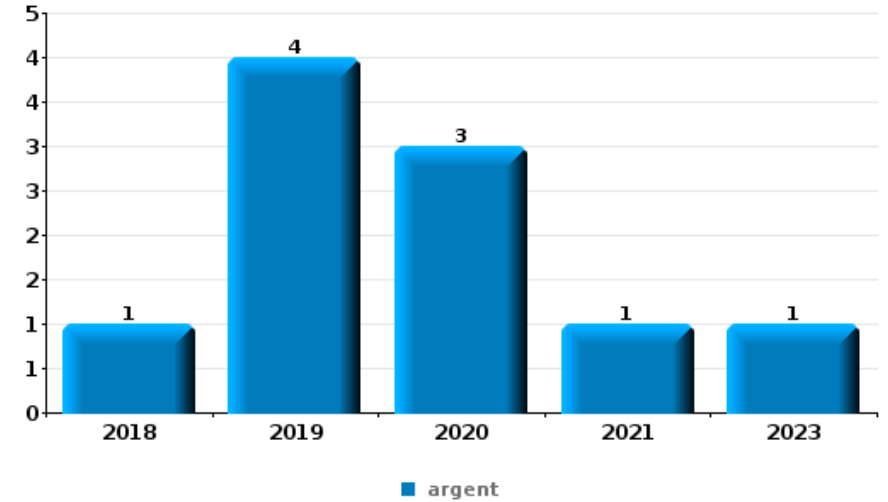
Top 5 Objets volés (sbd nombre de faits)		2018	2019	2020	2021	2022	2023
1	outillage	3	2	9		6	
2	argent	3	5	6	1	3	
3	pièce de moyen de transport	6	1	3	1	1	
4	carte d'identité / passeport	4	2	2	1	2	
4	GSM et accessoires	2	2	4	1	2	
4	permis de conduire	4	2	1	1	3	





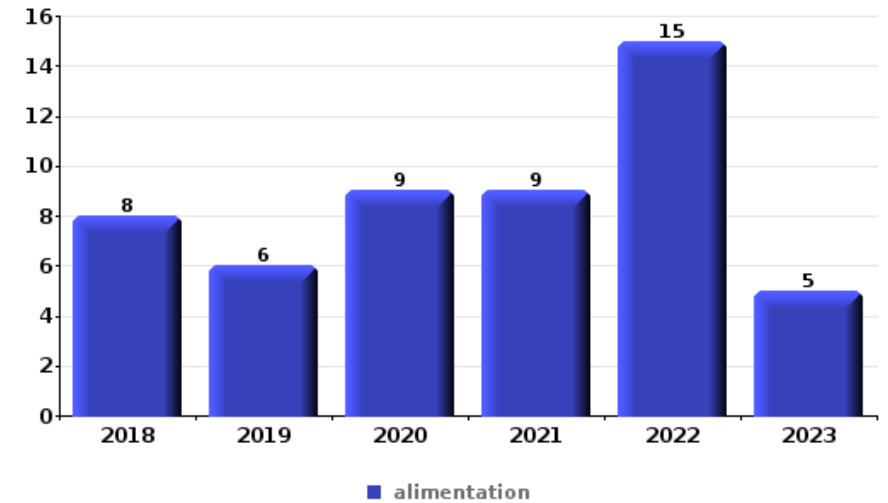
Cambrilage ds entreprise ou commerce

Top 5 Objets volés (sbd nombre de faits)		2018	2019	2020	2021	2022	2023
1	argent	1	4	3	1		1
2	alimentation	1	1	1	1		
3	tabac	2	1				
4	carburant / énergie		1	1			
4	coffre-fort / coffret (argent) / caisse		1	1			
4	GPS	1		1			
4	ordinateur et accessoires	1		1			
4	outillage			2			



Vol à l'étalage

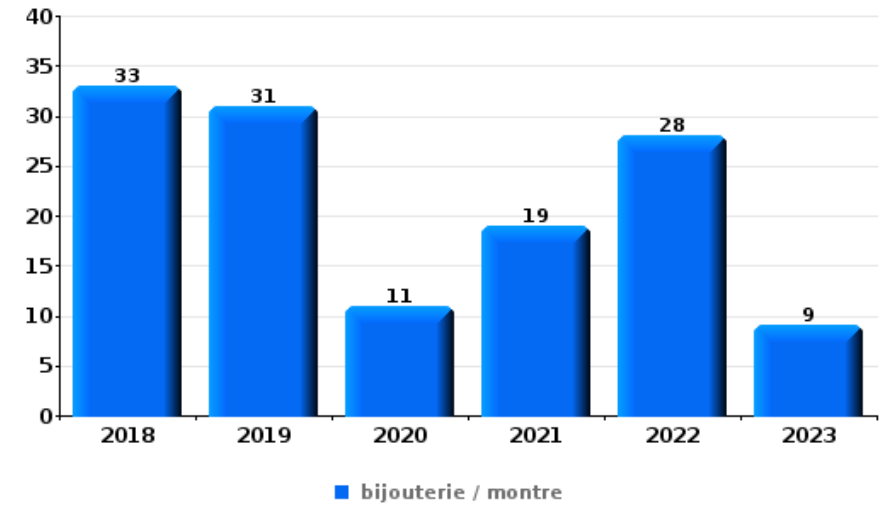
Top 5 Objets volés (sbd nombre de faits)		2018	2019	2020	2021	2022	2023
1	alimentation	8	6	9	9	15	5
2	tabac	7	4	2	1	3	
3	parfum / produit de beauté	2	2			1	
4	vêtement		1			2	
5	meuble					2	





Cambrilage dans habitation

Top 5 Objets volés (sbd nombre de faits)		2018	2019	2020	2021	2022	2023
1	bijouterie / montre	33	31	11	19	28	9
2	argent	21	21	5	9	20	5
3	ordinateur et accessoires	13	11		5	5	2
4	multimédia	9	6	4	5	9	2
5	outillage	6	5	4	4	7	3



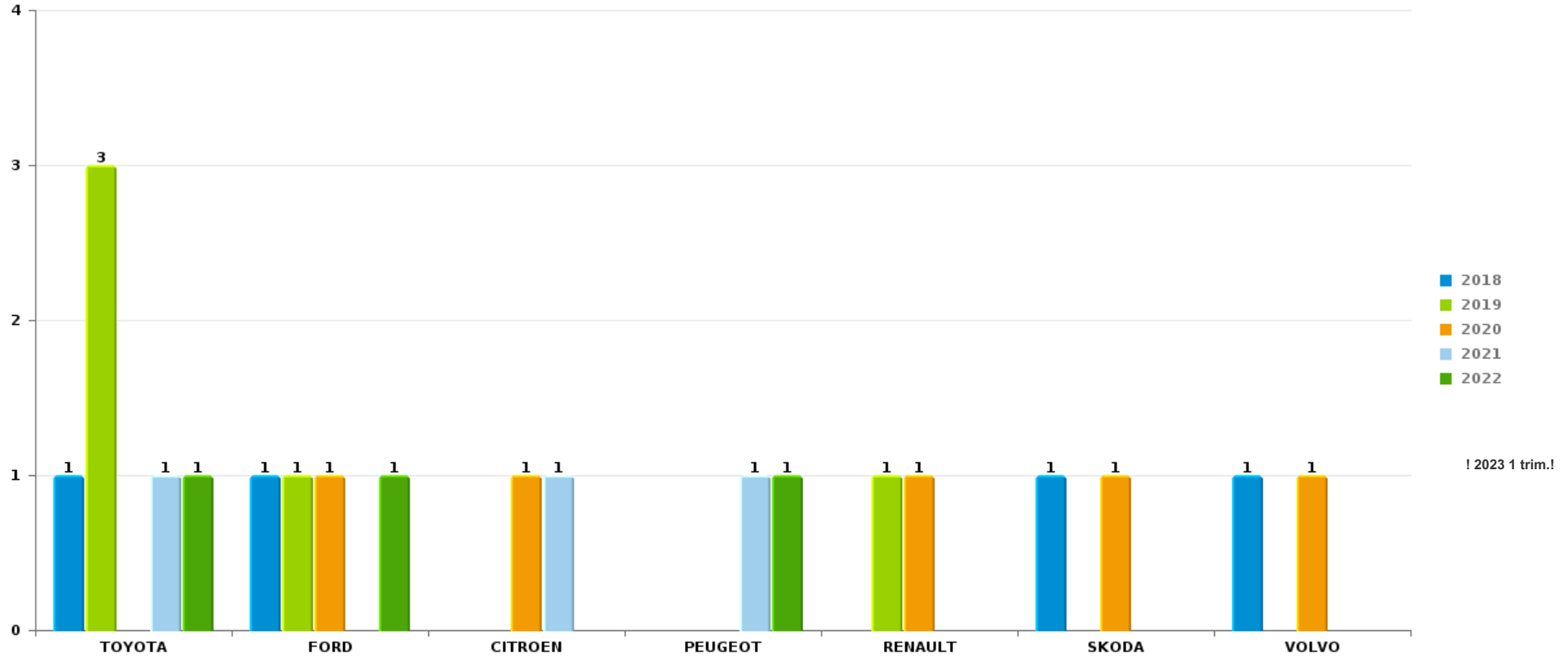
Remarque: en ce qui concerne les objets, aucun total n'est reproduit étant donné que plusieurs objets peuvent avoir été volés lors d'un même fait.



PAJOTTENLAND

Vol de voiture

Nombre de voitures volées par marque (Top 5)



STATISTIQUES POLICIERES DE CRIMINALITE

LIEU DE PERPETRATION: ZONE DE POLICE

PAJOTTENLAND

PARTIE VII : SUSPECTS



Partie 1: Niveau FAITS (comptage du nombre de faits pour lesquels un certain type de suspect est impliqué)

1.1. Nombre d'infractions selon le sexe des suspects identifiés (par catégorie principale)

Étant donné que, tant un suspect identifié masculin qu'un suspect identifié féminin peuvent être impliqués lors d'un même fait, il est possible que la somme des colonnes «Hommes» et «Femmes» soit supérieure à la valeur de la colonne «Total...» (voir également la note méthodologique)

PAJOTTENLAND

2023

Catégorie principale / Sexe	Nombre total de faits avec au moins 1 suspect	Hommes	%	Femmes	%
Protection de la jeunesse	21	8	38,1%	13	61,9%
Législation sur les étrangers	12	12	100,0%		
Environnement	8	7	87,5%	4	50,0%
Vol et extorsion	11	11	100,0%		
Code pénal social	10	10	100,0%		
Infr. contre l'intégrité physique	8	8	100,0%	1	12,5%
Dégradation de la propriété	8	6	75,0%	2	25,0%
Registre de population	8	6	75,0%	2	25,0%
Infr. contre l'autorité publique	5	5	100,0%	2	40,0%
Travail	7	7	100,0%		
Infr. contre autres valeurs morales et sentiments	6	5	83,3%	1	16,7%
Drogues	4	4	100,0%		
Fraude	3	2	66,7%	1	33,3%
Législation économique	3	3	100,0%		
Criminalité informatique	2	2	100,0%		
Infr. contre la famille	2	1	50,0%	1	50,0%

CRIMINALITE ENREGISTREE: SUSPECTS



Catégorie principale / Sexe	Nombre total de faits avec au moins 1 suspect	Hommes	%	Femmes	%
Infr. contre la foi publique	2	2	100,0%		
Infr. contre la sécurité publique	2	2	100,0%		
Ivresse et alcool	2	1	50,0%	1	50,0%
Armes et explosifs	1	1	100,0%		
Infr. contre la liberté individuelle	1	1	100,0%		
Total	126	104	82,5 %	28	22,2 %



1.2. Nombre d'infractions selon le sexe des suspects identifiés (par figure criminelle)

Étant donné que, tant un suspect identifié masculin qu'un suspect identifié féminin peuvent être impliqués lors d'un même fait, il est possible que la somme des colonnes «Hommes» et «Femmes» soit supérieure à la valeur de la colonne «Total...» (voir également la note méthodologique)

PAJOTTENLAND

2023

FC Cambriolage

Figure criminelle / Sexe	Nombre total de faits avec au moins 1 suspect identifié	Hommes	%
Cambriolage dans habitation	3	3	100,0%
Cambriolage dans bâtiment (total)	3	3	100,0%
Total	PA	PA	PA

FC Vol autre

Figure criminelle / Sexe	Nombre total de faits avec au moins 1 suspect identifié	Hommes	%
Vol à main armée	2	2	100,0%
Vol avec violence sans arme	1	1	100,0%
Vol à l'arraché	1	1	100,0%
Vol à l'étalage	5	5	100,0%
Total	PA	PA	PA

Criminalité ICT

Figure criminelle / Sexe	Nombre total de faits avec au moins 1 suspect identifié	Hommes	%
Phishing	1	1	100,0%
Total	PA	PA	PA

CRIMINALITE ENREGISTREE: SUSPECTS



FC Autre

Figure criminelle / Sexe	Nombre total de faits avec au moins 1 suspect identifié	Hommes	%
Violence contre les métiers d'intérêt général	1	1	100,0%
Dégradation de voiture	1	1	100,0%
Total	PA	PA	PA

PH Violence intrafamiliale (VIF)

Figure criminelle / Sexe	Nombre total de faits avec au moins 1 suspect identifié	Hommes	%	Femmes	%
VIF: physique, dans le couple	3	3	100,0%	1	33,3%
VIF: physique, envers d'autres membres	1	1	100,0%		
VIF: psychique, dans le couple	1			1	100,0%
VIF: économique, dans le couple	2	2	100,0%		
VIF: économique, envers d'autres membres	1	1	100,0%		
Total	PA	PA	PA	PA	PA

PH Violence dans l'espace public

Figure criminelle / Sexe	Nombre total de faits avec au moins 1 suspect identifié	Hommes	%	Femmes	%
Violence psychique (voie publique)	4	3	75,0%	1	25,0%
Violence psychique (endroit accessible au public)	1	1	100,0%		
Vol à main armée (voie publique)	2	2	100,0%		
Vol avec violence sans arme (endr. acces. au pub.)	1	1	100,0%		
Total	PA	PA	PA	PA	PA

CRIMINALITE ENREGISTREE: SUSPECTS



PH Autre

Figure criminelle / Sexe	Nombre total de faits avec au moins 1 suspect identifié	Hommes	%
Fraude à l'identité	1	1	100,0%
Total	PA	PA	PA



1.3. Nombre d'infractions selon l'âge des suspects identifiés (par catégorie principale)

Étant donné que, tant un suspect identifié mineur qu'un suspect identifié majeur peuvent être impliqués lors d'un même fait, il est possible que la somme des colonnes «Mineur» et «Majeur» soit supérieure à la valeur de la colonne «Total...» (voir également la note méthodologique)

PAJOTTENLAND

2023

Catégorie principale / Âge	Nombre total de faits avec au moins 1 suspect identifié	Mineur	%	Majeur	%
Protection de la jeunesse	21	21	100,0%		
Législation sur les étrangers	12			12	100,0%
Vol et extorsion	11	2	18,2%	9	81,8%
Code pénal social	10			10	100,0%
Dégradation de la propriété	8	7	87,5%	1	12,5%
Environnement	8			8	100,0%
Infr. contre l'intégrité physique	8	1	12,5%	7	87,5%
Registre de population	8			8	100,0%
Travail	7			7	100,0%
Infr. contre autres valeurs morales et sentiments	6			6	100,0%
Infr. contre l'autorité publique	5	1	20,0%	4	80,0%
Drogues	4			4	100,0%
Fraude	3			3	100,0%
Législation économique	3			3	100,0%
Criminalité informatique	2			2	100,0%
Infr. contre la famille	2			2	100,0%
Infr. contre la foi publique	2			2	100,0%
Infr. contre la sécurité publique	2			2	100,0%
Ivresse et alcool	2			2	100,0%
Armes et explosifs	1			1	100,0%
Infr. contre la liberté individuelle	1	1	100,0%		
Total	126	33	26,2%	93	73,8%



1.4. Nombre d'infractions selon l'âge des suspects identifiés (par figure criminelle)

Étant donné que, tant un suspect identifié mineur qu'un suspect identifié majeur peuvent être impliqués lors d'un même fait, il est possible que la somme des colonnes «Mineur» et «Majeur» soit supérieure à la valeur de la colonne «Total...» (voir également la note méthodologique)

PAJOTTENLAND

2023

FC Cambriolage

Figure criminelle / Âge	Nombre total de faits avec au moins 1 suspect identifié	Majeur	%
Cambriolage dans habitation	3	3	100,0%
Cambriolage dans bâtiment (total)	3	3	100,0%
Total	PA	PA	PA

FC Vol autre

Figure criminelle / Âge	Nombre total de faits avec au moins 1 suspect identifié	Mineur	%	Majeur	%
Vol à main armée	2	2	100,0%		
Vol avec violence sans arme	1			1	100,0%
Vol à l'arraché	1	1	100,0%		
Vol à l'étalage	5			5	100,0%
Total	PA	PA	PA	PA	PA

Criminalité ICT

Figure criminelle / Âge	Nombre total de faits avec au moins 1 suspect identifié	Majeur	%
Phishing	1	1	100,0%
Total	PA	PA	PA



FC Autre

Figure criminelle / Âge	Nombre total de faits avec au moins 1 suspect identifié	Mineur	%	Majeur	%
Violence contre les métiers d'intérêt général	1			1	100,0%
Dégradation de voiture	1	1	100,0%		
Total	PA	PA	PA	PA	PA

PH Violence intrafamiliale (VIF)

Figure criminelle / Âge	Nombre total de faits avec au moins 1 suspect identifié	Majeur	%
VIF: physique, dans le couple	3	3	100,0%
VIF: physique, envers d'autres membres	1	1	100,0%
VIF: psychique, dans le couple	1	1	100,0%
VIF: économique, dans le couple	2	2	100,0%
VIF: économique, envers d'autres membres	1	1	100,0%
Total	PA	PA	PA

PH Violence dans l'espace public

Figure criminelle / Âge	Nombre total de faits avec au moins 1 suspect identifié	Mineur	%	Majeur	%
Violence psychique (voie publique)	4	1	25,0%	3	75,0%
Violence psychique (endroit accessible au public)	1			1	100,0%
Vol à main armée (voie publique)	2	2	100,0%		
Vol avec violence sans arme (endr. acces. au pub.)	1			1	100,0%
Total	PA	PA	PA	PA	PA

PH Autre

Figure criminelle / Âge	Nombre total de faits avec au moins 1 suspect identifié	Majeur	%
Fraude à l'identité	1	1	100,0%
Total	PA	PA	PA





Partie 2: Niveau SUSPECTS-FAIT (comptage du nombre de combinaisons suspect-fait)

2.1. Nombre de suspects-fait selon le sexe des suspects identifiés (TOP 5 des catégories principales)

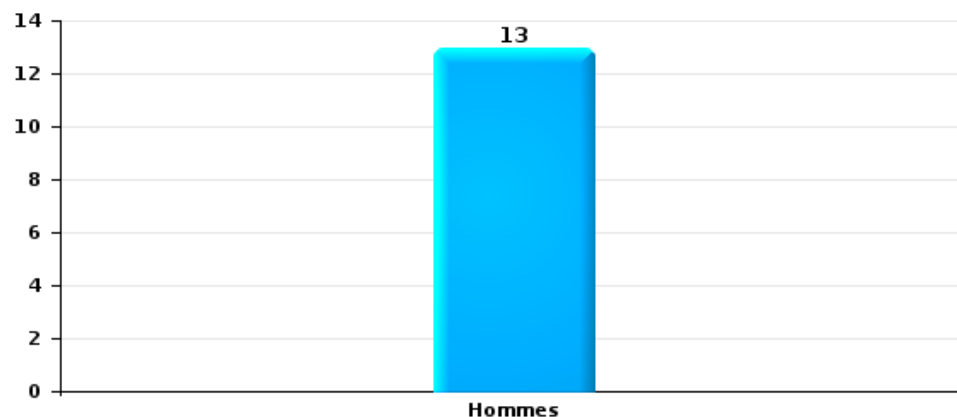
Lorsqu'un même suspect a commis plusieurs faits durant la période considérée, il est aussi comptabilisé plusieurs fois (voir également la note méthodologique)

PAJOTTENLAND

2023

Vol et extorsion

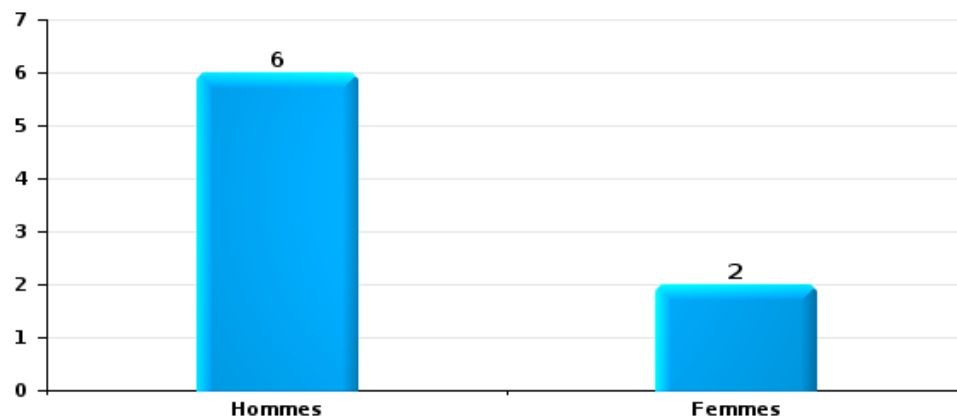
Nombre de suspects-fait selon le sexe





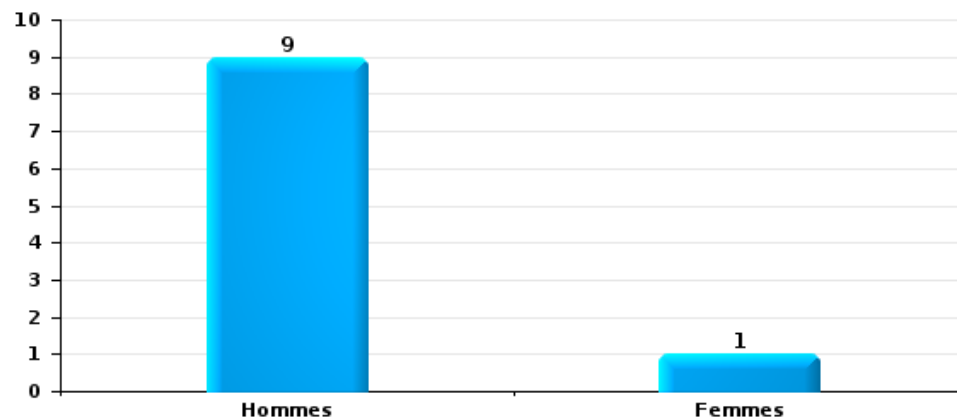
Dégradation de la propriété

Nombre de suspects-fait selon le sexe



Infr. contre l'intégrité physique

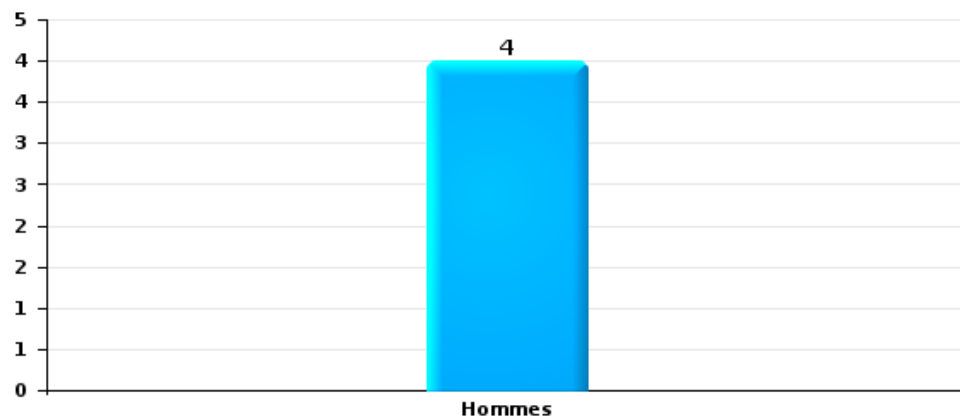
Nombre de suspects-fait selon le sexe





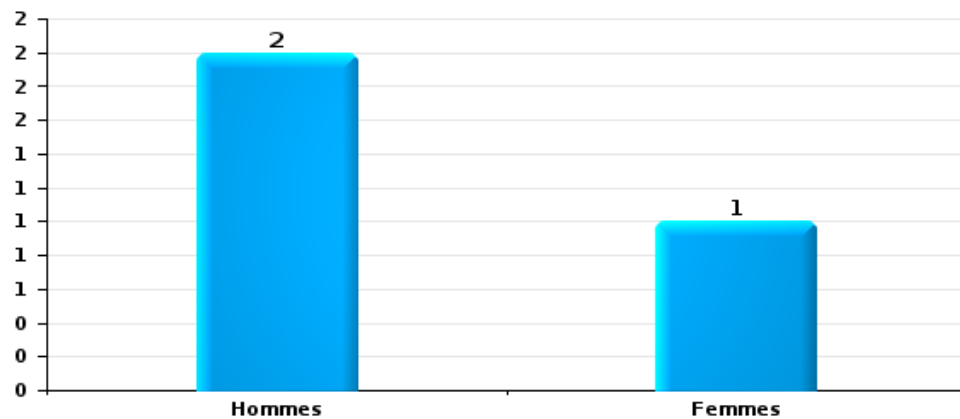
Drogues

Nombre de suspects-fait selon le sexe



Fraude

Nombre de suspects-fait selon le sexe





2.2. Nombre de suspects-fait selon le sexe des suspects identifiés (TOP 5 des figures criminelles)

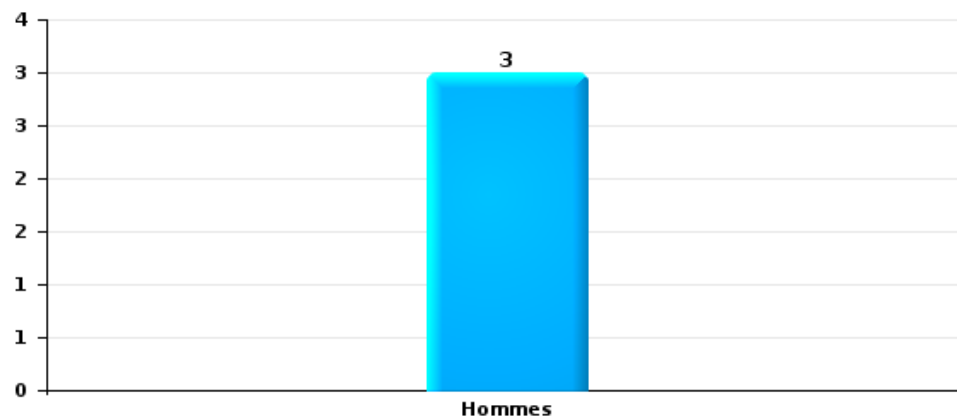
Lorsqu'un même suspect a commis plusieurs faits durant la période considérée, il est aussi comptabilisé plusieurs fois (voir également la note méthodologique)

PAJOTTENLAND

2023

Cambriolage dans bâtiment (total)

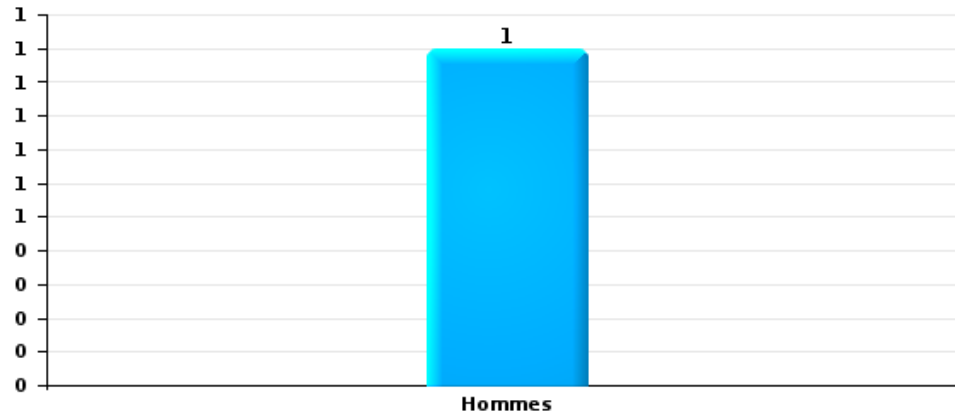
Nombre de suspects-fait selon le sexe





Dégradation de voiture

Nombre de suspects-fait selon le sexe





2.3. Nombre de suspects-fait selon l'âge des suspects identifiés (TOP 5 des catégories principales)

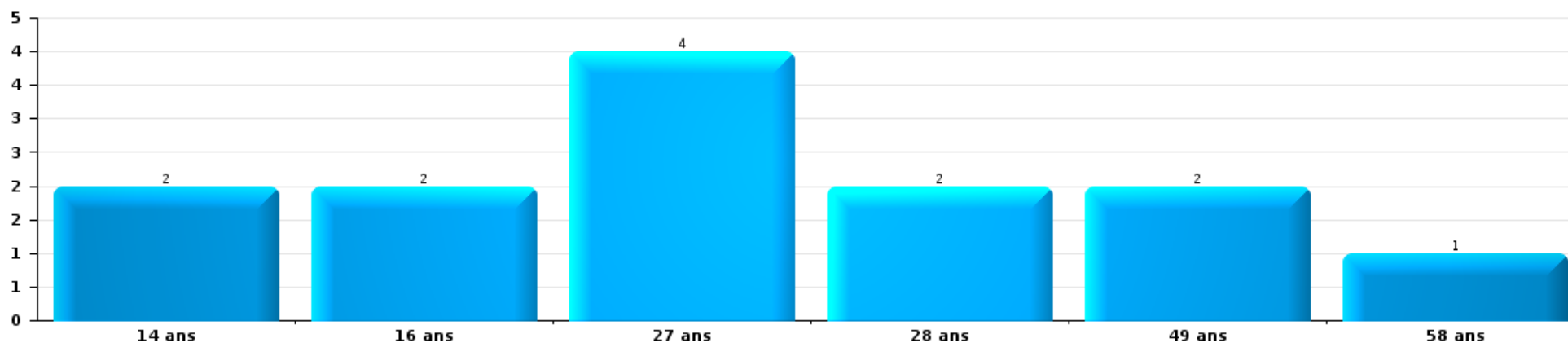
1) Lorsqu'un même suspect a commis plusieurs faits durant la période considérée, il est aussi comptabilisé plusieurs fois, qu'il ait le même âge ou non – 2) Les suspects au-dessous de 14 ans et à partir de 90 ans ne sont pas repris dans le tableau (voir également la note méthodologique)

PAJOTTENLAND

2023

Vol et extorsion

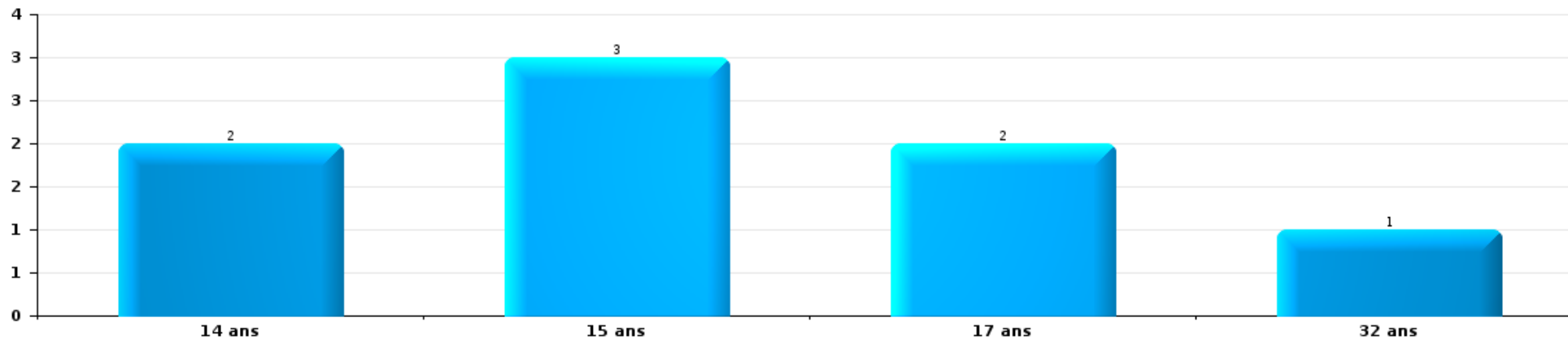
Nombre de suspects-fait par âge (chronologique)





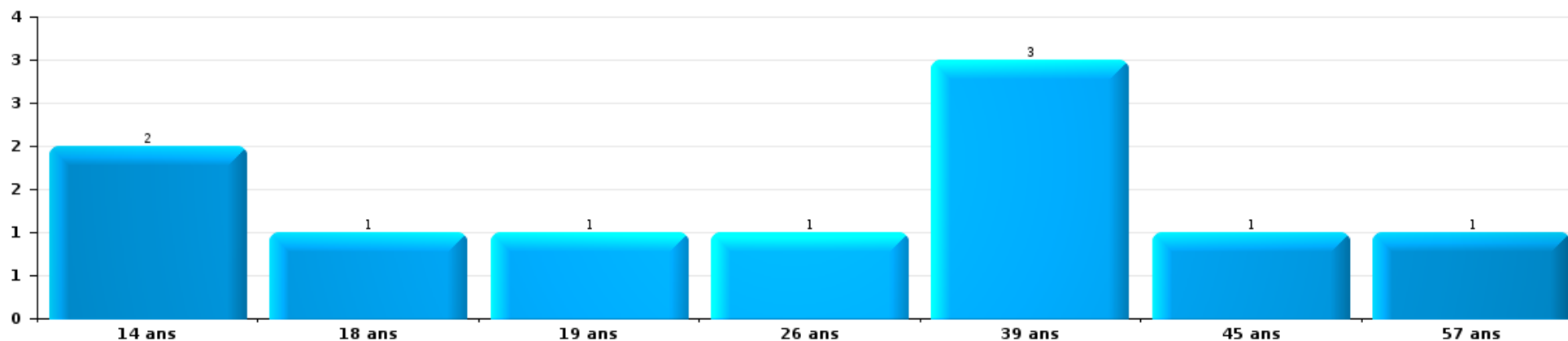
Dégradation de la propriété

Nombre de suspects-fait par âge (chronologique)



Infr. contre l'intégrité physique

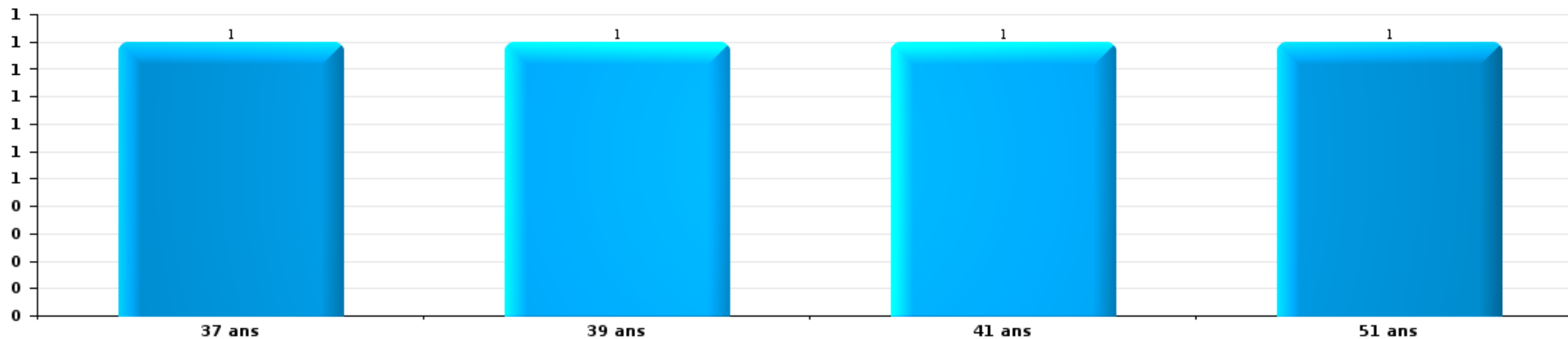
Nombre de suspects-fait par âge (chronologique)





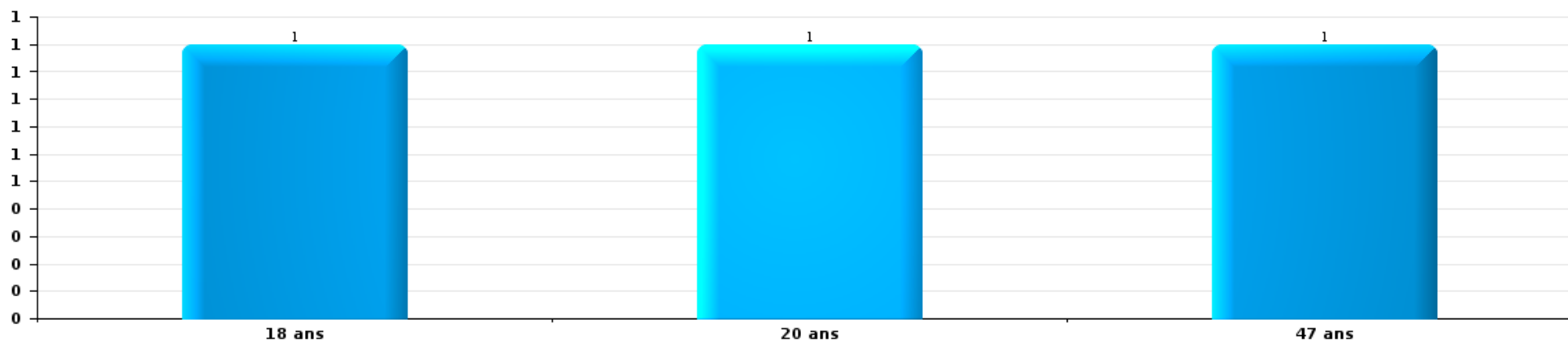
Drogues

Nombre de suspects-fait par âge (chronologique)



Fraude

Nombre de suspects-fait par âge (chronologique)





2.4. Nombre de suspects-fait selon l'âge des suspects identifiés (TOP 5 des figures criminelles)


1) Lorsqu'un même suspect a commis plusieurs faits durant la période considérée, il est aussi comptabilisé plusieurs fois, qu'il ait le même âge ou non - 2) Les suspects au-dessous de 14 ans et à partir de 90 ans ne sont pas repris dans le tableau (voir également la note méthodologique)

PAJOTTENLAND

2023

Cambriolage dans bâtiment (total)

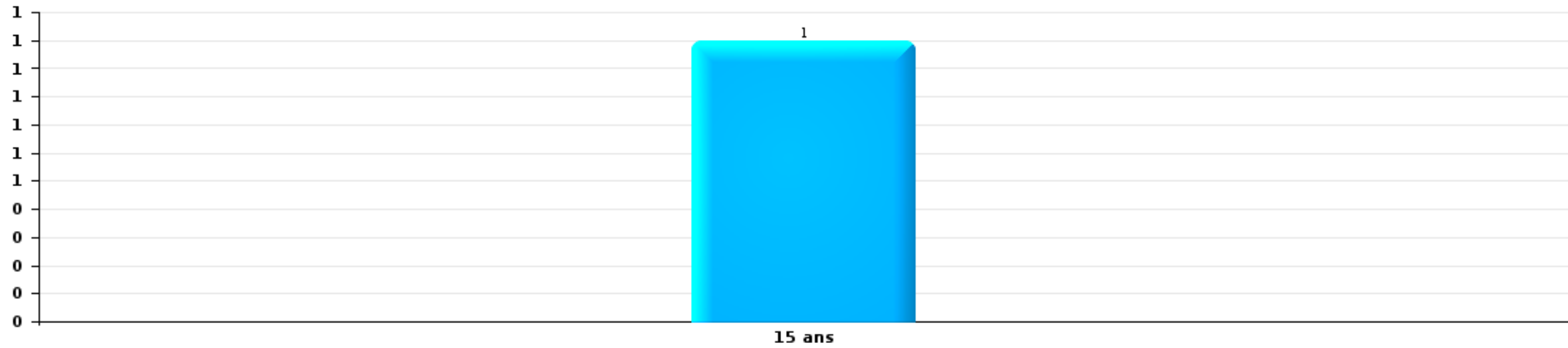
Nombre de suspects-fait par âge (chronologique)





Dégradation de voiture

Nombre de suspects-fait par âge (chronologique)



STATISTIQUES POLICIERES DE CRIMINALITE

LIEU DE PERPETRATION: ZONE DE POLICE

PAJOTTENLAND

***ANNEXE I: DETAIL PAR CATEGORIE DE DELIT
CODE PENAL***



PAJOTTENLAND

Infraction Code pénal

Infr. contre l'intégrité physique

			2000	2013	2014	2015	2016	2017	2018	2019	2020	2021	2022	2023
Assassinat	Suite à incendie volontaire / explosion	Acc.				1								
	Autres	Tent.		1	1		2	1						
		Sous-total		1	1	1	2	1						
Meurtre	Non spécifié	Acc.				1			1					
		Acc.				1								
	Autres	Tent.			3	1	1		1	1	1	2	2	
		Sous-total			3	3	1		2	1	1	2	2	
Torture et maltraitance	Traitement inhumain	Acc.					1							
	Traitement dégradant	Acc.				1								
		Sous-total				1	1							
Coups et/ou blessures vol. en sphère familiale	Entre partenaires ou ex-partenaires	Acc.	8	34	36	35	41	39	23	48	32	34	41	4
		Tent.												1
	Lors d'un différend familial en général	Acc.	29											
	Par les parents envers un mineur	Acc.	3	2	6	3	3	3	5	2	6	1	2	1
	Par les parents envers personne vulnérable	Acc.								1				
	Envers les parents	Acc.		6	2	4	3	5		5	7	7	6	2
	Envers d'autres ascendants directs ou collatéraux	Acc.		6	1	2	3	6	6	5	3	3	3	1
	Sous-total	40	48	45	44	50	53	34	61	48	45	52	9	
Coups et/ou blessures vol. hors sphère familiale	Bagarres (=coups réciproques)	Acc.	8	13	9	8	13	13	10	15	7	10	11	4
	Coups envers fonctionnaire de police	Acc.		1	2		5		3	1		1	3	1
	Envers un mineur par une pers. ayant autorité	Acc.	1	3	1	5	5	5	2		4	2	2	
	Envers un mineur qualité de l'auteur inconnue	Acc.	1	2	3	1	1	6		5	4	1	5	
	Envers pers. vulnérable par pers. ayant autorité	Acc.			1						1			
	Envers pers. vulnérable (qualité auteur inconnue)	Acc.				1							1	
	Envers un mineur par cohabitant sans rel. Autorité	Acc.												1
	Envers un arbitre de manifestation sportive	Acc.					1	1						
	Coups envers personnel transport public	Acc.			1	1								1
	Coups envers personnel autre service public	Acc.											1	
	Coups envers profession médicale	Acc.										1	1	
	Coups envers personnel institut d'enseignement	Acc.		6		10	25	22	26	24	9	10	10	2
	Non spécifié	Acc.	43	41	51	41	45	41	45	31	31	25	36	3



Infr. contre l'intégrité physique

			2000	2013	2014	2015	2016	2017	2018	2019	2020	2021	2022	2023
		Sous-total	53	66	68	67	95	88	86	76	57	51	69	11
Abstention coupable		Acc.		1		3				1	1			1
		Sous-total		1		3				1	1			1
Autres infr. volontaires. c/ l'intégrité phys.	Privation de soins à enfant ou personne vulnérable	Acc.		1										
	Délaissement d'enfant ou personne vulnérable	Acc.						1						
	Abandon d'enfant dans le besoin	Acc.	1	1	1									
	Administration substances nuisibles	Acc.							1					
	Entrave méchante à la circulation	Acc.	4	2	1	2	1	1	3	1	1			
	Voies de faits et violences légères	Acc.	9	4	1	4	1	6	3	6		1	3	
		Sous-total	14	8	3	6	2	8	7	7	1	1	3	
Infr. involontaires contre l'intégrité physique	Coups et/ou blessures involontaires	Acc.	7	2	1	5		2	3	1				2
	Abstention d'entretien enfant/personne vulnérable	Acc.		1										
	Morsure de chien	Acc.	1	1	1	4	6	4	6	4	4	6	1	3
	Non spécifié	Acc.	29											
		Sous-total	37	4	2	6	4	8	7	7	4	6	3	3
		Total	144	128	122	131	155	158	136	153	112	105	129	24



Infr. contre la liberté individuelle

			2000	2013	2014	2015	2016	2017	2018	2019	2020	2021	2022	2023
Prise d'otages	Acc.				1									
	Sous-total			1										
Enlèvement de mineur ou personne vulnérable	Enlèvement parental	Acc.		2		3	2		1			2		
	Autre enlèvement	Acc.			1									
		Tent.			3		1		2	1				
	Sous-total			5	1	4	2	2	2			2		
Détenition par un particulier	Acc.			2	1			2	1	4			6	1
	Sous-total			2	1			2	1	4			6	1
Total				7	3	4	2	4	3	4		2	6	1



Infr. contre les mœurs

			2000	2013	2014	2015	2016	2017	2018	2019	2020	2021	2022	2023
Viol n'ayant pas causé la mort	Victime < 10a	Acc.		1		3	2		1		1	3		
		Tent.										1		
	Victime 10a - 14a	Acc.		6	3	1	3	1		1	3			
	Victime 14a - 16a	Acc.		1	1			1		3	1	3		
	Victime 16a - 18a	Acc.	1			2			1			2		
	Victime majeure	Acc.	2	2		2	2		3	4		2	2	
		Sous-total	3	10	4	8	7	2	5	8	5	11	2	
Viol n'ayant pas causé la mort (nvCPS)	Victime < 16a	Acc.											2	
	Victime majeure	Tent.											1	
		Sous-total											3	
Attentat à la pudeur ayant causé la mort	Victime majeure	Tent.						1						
		Sous-total						1						
Attentat à la pudeur avec violence / menace	Victime < 16a	Acc.		2	3	3		2		1		2		
		Acc.		1	1	2								
	Victime 16a - 18a	Tent.				1								
		Acc.				4	1	2	1	3	1	5		
	Victime majeure	Tent.								1				
		Sous-total		3	4	9	2	4	1	5	1	7		
Attentat à la pudeur sans violence / menace	Victime < 16a	Acc.	3	5	2	4	5	3	2	4	2	3	1	
		Tent.	1											
	Victime 16a - 18a	Acc.				2					2			
		Tent.			1							1		
	Victime âge inconnu	Acc.			1	1				2	1	2		
		Sous-total	4	5	4	5	7	3	2	6	5	6	1	
Attentat à la pudeur non spécifié		Acc.							1					
		Sous-total							1					
Atteinte intégrité sexuelle sans mort (nvCPS)	Victime < 16a	Acc.											4	
	Victime 16a - 18a	Acc.											1	
	Victime majeure	Acc.											2	2
		Sous-total											7	2
Atteinte intégrité sex.-indéterminé (nvCPS)		Acc.										1		
		Sous-total										1		



Infr. contre les mœurs

			2000	2013	2014	2015	2016	2017	2018	2019	2020	2021	2022	2023
Pornographie enfantine	Détention	Acc.		2	3	1			1	2		2	1	
	Distribution	Acc.			1		1	1	4	2	4	8	1	
	Accès pornographie enfantine via technologie	Acc.									1	1		
	Non spécifié	Acc.						1						
		Sous-total		2	4	1	1	2	5	4	5	11	2	
Pornographie		Acc.											1	
		Sous-total											1	
Incitation à la débauche	Victime mineure	Acc.		3	2	2	4		1	3	4	1	1	
	Age victime inconnu	Acc.									1	1		
		Sous-total		3	2	2	4		1	3	5	2	1	
Exploitation de la débauche d'autrui	Victime mineure	Acc.		2								1		
	Victime majeure	Acc.				1							1	
		Sous-total		2		1						1	1	
Outrage public aux bonnes mœurs	Actions (exhibitionnisme, etc.)	Acc.	5	1	2		2	3	1	7	4	5	2	
	Ecrits, images, objets	Acc.	3	3		1	5	3	4	1	3		2	
		Tent.									1			
	Obscénités en public	Acc.				2							1	
		Sous-total	8	4	2	3	7	6	5	8	8	5	5	
Voyeurisme	Observation/enregistrement de nudité ou intimité	Acc.				2			1					
		Tent.						1						
	Diffusion enregistrement nudité ou intimité	Acc.							3	1	1	1	1	
		Sous-total				2	1	4	1	1	1	1	1	
Voyeurisme direct (nvCPS)	Victime majeure	Acc.											1	
		Sous-total											1	
Voyeurisme via moyen technique ou autre (nvCPS)	Victime < 16a	Acc.											1	
		Sous-total											1	
Diffusion contenu sex. but méchant/lucrat. (nvCPS)	Victime 16a - 18a	Acc.											1	
	Victime majeure	Acc.											2	
		Sous-total											3	
Grooming (contact par ICT avec mineur < 16 ans)		Acc.								1				
		Sous-total								1				
Exploitation sexuelle mineurs-prostitution (nvCPS)	Incitation à la débauche/prostit. (nvCPS)	Acc.											1	
		Sous-total											1	



Infr. contre les mœurs

			2000	2013	2014	2015	2016	2017	2018	2019	2020	2021	2022	2023
		Total	15	29	20	29	30	19	24	36	30	45	30	2



Infr. contre autres valeurs morales et sentiments

			2000	2013	2014	2015	2016	2017	2018	2019	2020	2021	2022	2023
Harcèlement	Harcèlement par téléphone (OLD)	Acc.	1											
		Acc.	8	42	30	39	28	31	37	33	45	39	75	11
	Sous-total	9	42	30	39	28	31	37	33	45	39	75	11	
Violation de sépulture		Acc.				4			1	3		1	1	
		Sous-total				4			1	3		1	1	
Violation du secret professionnel		Acc.				1								
		Sous-total				1								
Atteinte à l'honneur	Calomnie et diffamation	Acc.	5	7	9	12	8	5	10	13	14	7	16	3
	Déclaration calomnieuse	Acc.	1	1	1	3	1		2				2	
	Imputation calomnieuse	Acc.	4	2	3	4	1	1		3	1	4	8	1
	Divulgation méchante	Acc.								1				
	Injures (Délit)	Acc.	2	5	15	6	9	8	7	2	5	4	6	3
	Sous-total	12	15	28	25	19	14	19	19	19	20	15	32	7
Vie privée	Violation de domicile par un particulier	Acc.	7	4	1	5	2	2	8	8	3	5	4	
	Violation du secret des lettres	Acc.				1		3						1
	Sous-total	7	4	1	5	3	2	11	8	3	5	4	1	
Tapage nocturne		Acc.	1											1
		Sous-total	1											1
Violation de communication par particulier		Acc.			1		1		1					
		Sous-total			1		1		1					
Abus faiblesses de personnes		Acc.								1		3		
		Sous-total								1		3		
Vie privée moeurs: publication identité victime		Acc.								1				1
		Sous-total								1				1
Cyberlokkig (leurre de mineur par ICT)		Acc.				1			1					
		Sous-total				1			1					
Occupation bien d'autrui (squatter)	Pénétrer / occuper / séjourner (bien non habité)	Acc.								1			2	
		Sous-total								1			2	
Total			29	61	60	75	51	47	70	66	68	63	114	21



Infr. relative au statut juridique de l'enfant

			2000	2013	2014	2015	2016	2017	2018	2019	2020	2021	2022	2023
Non-représentation d'enfants	Par les parents	Acc.	1	1	1	3		1		1	3	1		
	Par une personne qui en a la charge	Acc.			1	1								
		Sous-total	1	1	2	4		1		1	3	1		
		Total	1	1	2	4		1		1	3	1		



Vol et extorsion

			2000	2013	2014	2015	2016	2017	2018	2019	2020	2021	2022	2023
Vol avec circ. aggr.	Avec violence	Acc.	7	7	1	3	2	2		2	2	1	5	4
		Tent.	2	2		2		1		1		1		
	Sans violence	Acc.	122	194	254	253	240	140	111	113	87	75	106	20
		Tent.	70	120	132	124	181	85	73	105	57	39	40	22
	Sous-total			201	323	387	380	425	227	185	220	147	115	152
Vol sans circ. aggr.	Avec violence	Acc.	1		3		3	3	2	1	2	1	2	1
		Tent.		1		1		2						
	Sans violence, Vol à la tire	Acc.	1	8	6	1	4	8	3	5	2	5	6	1
		Acc.		1		1				1		3	1	
	Sans violence, Vol domestique	Acc.	1	8	8	7	11	12	10	8	15	5	6	2
		Acc.	136	207	175	162	160	150	125	116	100	83	93	18
Sans violence	Tent.	5	5	10	10	10	9	7	14	6	4	4		
Sous-total			144	230	202	181	189	182	149	145	125	101	112	22
Vol non spécifié		Acc.	33		7	2						2		
		Tent.	8		2									
	Sous-total			41	9	2							2	
Extorsion		Acc.	1	2	7	2	5	3	1	1	5	1	4	2
		Tent.		1	1	1	3		2	2	4		4	
	Sous-total			1	3	8	3	8	3	3	3	9	1	8
Total			387	556	606	566	622	412	337	368	281	219	272	70



Fraude

			2000	2013	2014	2015	2016	2017	2018	2019	2020	2021	2022	2023
Blanchiment d'argent	Acc.			2		2			2	1	9	3	1	1
	Sous-total			2		2			2	1	9	3	1	1
Recel	Recel simple	Acc.	2	1		1	1	2	1	3	1	1	1	
	Recel qualifié	Acc.	1											
	Non spécifié	Acc.							1		1			
	Sous-total		3	1	1	1	1	2	2	3	2	1	1	
Grivèlerie	Carburant / lubrifiant	Acc.		2										
	Boissons et aliments	Acc.				1	1	1						
	Voiture de location	Acc.				1	1		1					1
	Logements	Acc.						1						
	Non spécifié	Acc.	1											
Sous-total		1	2		2	2	2	2	1					1
Détournement et destruction frauduleuse	Cel frauduleux	Acc.	52	1	1	1	4	6		3	3	4	4	
	D'argent, de papiers, etc.	Acc.		1				1	1					
	D'objets saisis	Acc.	1			2			1		3	1	2	
	De biens mobiliers des époux	Acc.				1								
	D'héritage	Acc.						1	1					
Non spécifié	Acc.	3						1	1	1	1			
Sous-total		56	2	1	4	4	8	4	4	4	7	6	6	
Esroquerie	Fraude par internet	Acc.		16	26	24	37	32	64	64	124	139	141	18
		Tent.			4	6	6	5	6	16		10	8	2
	Esroquerie sans internet	Acc.		16	23	17	8	13	7	17	14	19	20	5
		Tent.		3	1	1	7	5	8	5	4	6	4	
	Non spécifié	Acc.	13											
		Tent.	1											
Sous-total		14	35	54	48	58	55	85	102	142	174	173	25	
Tromperie	Marchandises vendues / travail fourni	Acc.	1	1		1								
	Monnaies	Acc.	1											
	Sous-total		2	1		1								
Abus de confiance et infr. apparentées	Abus de confiance	Acc.	18	8	9	11	11	13	11	17	12	14	12	1
		Tent.	1											
	Abus des faiblesses	Acc.				1	1		1	2	1	2		
Sous-total		19	8	9	12	12	13	12	19	13	16	12	1	

FPF/DGR/DR/BIPOL - Statistiques policières de criminalité (date de clôture: 22/09/2023)
 Les données pour les années 2001 jusqu'à 2012 ne sont plus publiées mais restent disponibles sur demande auprès du service BIPOL.
 Les données pour 2023 ne concernent que le 1er trimestre.



Fraude

			2000	2013	2014	2015	2016	2017	2018	2019	2020	2021	2022	2023
Abus de biens sociaux	Non spécifié	Acc.							1					
	Autres	Acc.									1			
		Sous-total							1		1			
Infr. liées à l'insolvabilité	Par des tiers	Acc.		2	1									
	Par le débiteur	Acc.		1	1		1							
	Non spécifié	Acc.				1			1		1	1	1	
		Sous-total		3	2	1	1		1		1	1	1	1
Chèques sans provision		Acc.	7											
		Sous-total	7											
		Total	102	54	66	71	78	80	108	129	175	201	194	28



Infr. contre la Sécurité de l'Etat

			2000	2013	2014	2015	2016	2017	2018	2019	2020	2021	2022	2023	
Sûreté extérieure de l'Etat		Acc.			1										
		Tent.			1										
		Sous-total			2										
Terrorisme	Groupe terroriste	Acc.			1	1			1						
		Tent.													
		Sous-total			1	1			1						
		Total			3	1			1						



Infr. contre la sécurité publique

			2000	2013	2014	2015	2016	2017	2018	2019	2020	2021	2022	2023
Organisation criminelle	Acc.			1		2		3		2	2		1	
	Sous-total			1		2		3		2	2		1	
Association de malfaiteurs	Acc.			1	3	5	6	5	3	2	2	1	3	
	Sous-total			1	3	5	6	5	3	2	2	1	3	
Evasion de prisonniers	Evasion simple	Acc.			1									
	Non-entrée de congé	Acc.		1										
	Non-respect surveillance électronique	Acc.		1		1				2			1	
	Non spécifié	Acc.		1										
	Sous-total			3	1	1				2			1	
Menaces	Menace d'attentat	Acc.		6	4	5	10	13	6	1	1	1	1	1
	Verbales	Acc.	65	38	39	42	46	33	34	34	36	34	39	3
	Ecrites	Acc.	4	24	14	16	14	11	13	11	11	17	11	3
	Par gestes, emblèmes	Acc.	13	10	15	13	10	8	15	13	12	9	9	1
		Tent.				1								
	Alerte à la bombe	Acc.				2	1	2	1					
	Non spécifié	Acc.	2			1								
	Sous-total		84	78	72	78	82	66	70	60	60	61	60	8
	Total		84	83	76	86	88	74	73	66	64	62	65	8

FPF/DGR/DR/BIPOL - Statistiques policières de criminalité (date de clôture: 22/09/2023)
 Les données pour les années 2001 jusqu'à 2012 ne sont plus publiées mais restent disponibles sur demande auprès du service BIPOL.
 Les données pour 2023 ne concernent que le 1er trimestre.



Infr. contre l'autorité publique

			2000	2013	2014	2015	2016	2017	2018	2019	2020	2021	2022	2023
Violence c/ personnes investies autorité publique	Acc.			2			1			1		1	1	
	Sous-total			2			1			1		1	1	
Rébellion	Rébellion armée	Acc.		1	2	1		2		1			3	
	Rébellion non armée	Acc.	2	5	5	3	9	4	4	6	4	2	5	2
	Non spécifié	Acc.	1											
	Sous-total		3	6	7	4	9	6	4	7	4	2	8	2
Outrages	Acc.	1		4		4	6	4	3	4	9	1	4	3
	Sous-total		1	4		4	6	4	3	4	9	1	4	3
Autres infractions	Bris de scellés	Acc.		1	4	1			1		1	1	1	
	Entraves exécution travaux publics	Acc.		1										
	Lois sur les inhumations	Acc.	1											
	Industrie, commerce et enchères publiques	Acc.						1						
	Sous-total		1	2	4	1		1	1	1	1	1	1	1
Total			5	14	11	9	16	11	8	12	14	5	14	5



Infr. contre la foi publique

			2000	2013	2014	2015	2016	2017	2018	2019	2020	2021	2022	2023
Faux en écritures	Faux en écritures	Acc.	12	13	16	8	6	9	10	8	9	7	12	2
		Tent.							2					
	Usage de faux en écrit. et écrit. falsifiées	Acc.	2	5	4	2	5		3	1	3	4	1	1
		Sous-total	14	18	20	10	11	9	15	9	12	11	13	3
Usurpation	Immixtion dans fonctions publiques	Acc.								1				
	De fonctions	Acc.	1			1	1					1	1	
	De titres	Acc.				1	1		1				1	
	De nom	Acc.	1	6	3	8	9	12	8	8	7	20	13	5
	Non spécifié	Acc.	1										1	
		Sous-total	3	6	3	10	11	12	9	9	7	21	16	5
Contrefaçon / falsification	Contrefaçon	Acc.	1	1		1	1	2		1				
	Falsification	Acc.	2	5						1	2	1	1	
		Sous-total	3	6		1	1	2		2	2	1	1	
Fausses monnaies	Emission	Acc.	4	3		2	1		1	2	1	2	1	
		Tent.		1										
	Non spécifié	Acc.	1											
	Autres	Acc.							1					
		Sous-total	5	4		2	1		2	2	1	2	1	
Faux en justice	Fausses déclarations	Acc.				1		1	2			1		
		Sous-total				1		1	2			1		
		Total	25	34	23	23	25	23	27	24	22	36	31	8



PAJOTTENLAND

Infraction Code pénal

Infr. contre la famille

		2000	2013	2014	2015	2016	2017	2018	2019	2020	2021	2022	2023
Abandon de famille	Acc.	1				2		1	1				
	Sous-total	1				2		1	1				
Refus du droit aux relations personnelles	Acc.	43	25	22	31	33	41	20	13	20	13	13	8
	Sous-total	43	25	22	31	33	41	20	13	20	13	13	8
Non-acquittement pension alimentaire	Acc.	14	3	4	4	4	2	3	2	1	1	1	1
	Sous-total	14	3	4	4	4	2	3	2	1	1	1	1
Total		58	28	26	35	39	43	24	16	21	14	14	9

Criminalité informatique

		2000	2013	2014	2015	2016	2017	2018	2019	2020	2021	2022	2023
Hacking	Acc.		1	3	4	6	3	4	10	10	11	8	3
	Tent.											1	
	Sous-total		1	3	4	6	3	4	10	10	11	9	3
Faux en informatique	Acc.		1				1	1	1	12	25	5	
	Sous-total		1				1	1	1	12	25	5	
Fraude informatique	Acc.		10	14	6	11	16	30	30	49	57	39	27
	Tent.		4	2	2	1		6	4	4	3	1	2
	Sous-total		14	16	8	12	16	36	34	53	60	40	29
Sabotage	Acc.		1	1		1			1	1	2	1	
	Tent.									1			
	Sous-total		1	1		1			1	2	2	1	
Total			17	20	12	19	20	41	46	77	98	55	32



Exercice illégal de l'autorité publique

		2000	2013	2014	2015	2016	2017	2018	2019	2020	2021	2022	2023
Corruption publique	Acc.					1							
	Sous-total					1							
Violation de domicile par fonctionnaire public	Acc.							1					
	Sous-total							1					
Prise d'intérêt	Acc.						1	1					
	Sous-total						1	1					
	Total					1	1	2					

Traite des êtres humains

		2000	2013	2014	2015	2016	2017	2018	2019	2020	2021	2022	2023
Exploitation sexuelle	Acc.										1		
	Sous-total										1		
Exploitation économique	Acc.							1	1	1			
	Sous-total							1	1	1			
	Total							1	1	1	1		

Autres infractions Code pénal

		2000	2013	2014	2015	2016	2017	2018	2019	2020	2021	2022	2023
	Acc.						1						
	Sous-total						1						
	Total						1						



Contravention Code pénal

		2000	2013	2014	2015	2016	2017	2018	2019	2020	2021	2022	2023
Injures (Contravention)	Acc.	9											
	Sous-total	9											
Destruction d'animaux (Contravention)	Acc.	4											
	Tent.	1											
	Sous-total	5											
Autres contraventions CP	Acc.	17	2										
	Sous-total	17	2										
Total		31	2										

STATISTIQUES POLICIERES DE CRIMINALITE

LIEU DE PERPETRATION: ZONE DE POLICE

PAJOTTENLAND

***ANNEXE II: DETAIL PAR CATEGORIE DE DELIT
LOIS SPECIALES***



PAJOTTENLAND

Infraction Lois spéciales

Drogues			2000	2013	2014	2015	2016	2017	2018	2019	2020	2021	2022	2023
Détention	Acc.	11	30	10	18	21	28	32	22	22	34	22	4	
	Sous-total	11	30	10	18	21	28	32	22	22	34	22	4	
Usage	Usage en groupe	Acc.	4											
	Usage individuel	Acc.	17											
	Faciliter l'usage	Acc.		6	2	2	1	3	1	1	1	1	2	
	Incitation à l'usage	Acc.							1					
	Désordre, scandale ou danger dans un espace public	Tent.		1										
	Non spécifié	Acc.	1			1			5	2	1			
	Sous-total	22	7	2	3	1	3	7	3	2	1	2		
Importation et exportation	Acc.	1	2	2		1					1	1		
	Sous-total	1	2	2		1					1	1		
Fabrication	Acc.		5		4	5	2	1	3	7	5	7	2	
	Sous-total		5		4	5	2	1	3	7	5	7	2	
Commerce	Acc.	5	17	5	1	9	11	8	5	13	10			
	Sous-total	5	17	5	1	9	11	8	5	13	10			
Autres	Acc.	1	3	7	2	7	7	12	2	3	3	2		
	Sous-total	1	3	7	2	7	7	12	2	3	3	2		
	Total	40	64	26	28	44	51	60	35	48	54	33	6	

FPF/DGR/DR/BIPOLE - Statistiques policières de criminalité (date de clôture: 22/09/2023)
 Les données pour les années 2001 jusqu'à 2012 ne sont plus publiées mais restent disponibles sur demande auprès du service BIPOLE.
 Les données pour 2023 ne concernent que le 1er trimestre.



Législation sur les étrangers			2000	2013	2014	2015	2016	2017	2018	2019	2020	2021	2022	2023
Transmigration illégale	Accès au territoire	Acc.	1	2	1			1		1	5	1	2	1
	Séjour	Acc.	1	8	13	8	3	5	19	6	12	17	17	10
	Éloignement	Acc.				1								
	Pas de port de documents d'identité ou de voyage	Acc.									1	1		
	Inscription au registre des étrangers	Acc.	1	3	5	4	5	6	7	4	4	13	16	1
	Sous-total		3	13	19	13	8	12	26	11	22	32	35	12
Non spécifié		Acc.	6											
	Sous-total		6											
	Total		9	13	19	13	8	12	26	11	22	32	35	12



Environnement			2000	2013	2014	2015	2016	2017	2018	2019	2020	2021	2022	2023
Déchets	Transport de déchets	Acc.				1								
	Déchets par professionnel	Acc.			2	7	7	9	1	6	6	5	7	1
	Déchets par particulier	Acc.		29	33	31	43	50	40	31	42	41	30	
	Déchets par personne indéterminée	Acc.	15											
	Déchets: permis/autorisation	Acc.			1	4		3		4			3	
	Déchets: infractions fiscales	Acc.				9	13	21	29	21	16	13	5	
	Non spécifié	Acc.	2											
	Sous-total		17	29	36	52	63	83	70	62	64	59	45	1
Feux d'artifice		Acc.		1									1	
	Sous-total			1									1	
Autres que déchets	Urbanisme	Acc.	31	6	4	6	10	9	14	12	21	28	29	8
	Permis d'environnement	Acc.						7	1	7	2	4	6	
	Bruit	Acc.	5				1	1				2		
	Pollution de l'eau	Acc.	4	2	2	1		2	1	3	4	1	3	1
	Pollution de l'air	Acc.			1					1				
	Pollution du sol	Acc.			1		1	4	4	5	6	2	3	
	Autres nuisances en matière d'environnement	Acc.	7				1							
	Sous-total		47	8	8	7	13	23	20	28	33	37	41	9
Biodiversité / Faune et flore	Commerce et détention: législation CITES	Acc.		1						2				
	Bien-être animal	Acc.	11	4	3	6	3	6	3	17	4	10	5	4
	Protection de la nature	Acc.	4			1	3	1	1		2			1
	Permis / autorisation animaux	Acc.					1	1			2	1	2	
	Destruction d'animaux	Acc.	3	1	3		3	1		2	2	2	1	
		Tent.	1			1	2	1				2		1
	Santé des animaux	Acc.											1	1
	Sous-total		19	6	6	8	12	10	4	21	12	14	10	5
Non spécifié		Acc.	2											
	Sous-total		2											
	Total		85	44	50	67	88	116	94	111	109	110	97	15



Armes et explosifs			2000	2013	2014	2015	2016	2017	2018	2019	2020	2021	2022	2023
Détention illégale	Arme à feu	Acc.		20	11	18	19	9	35	20	13	8	16	2
	Arme blanche ou non à feu	Acc.		6	8	4	4	9	4	2	4	4	5	
	Munition	Acc.		2	6	2	1	2		2	2	1	1	
	Pièces/accessoires	Acc.		1		1								
	Non spécifié	Acc.	8						2		1			
	Sous-total		8	29	25	25	24	20	41	24	20	13	22	2
Port / transport illégal	Arme à feu	Acc.		1	2	3	1					1		
	Arme blanche ou non à feu	Acc.		4	7	2	2	5	3	4	1	4	1	
	Munition	Acc.				1								
	Non spécifié	Acc.	3											
	Sous-total		3	5	9	6	3	5	3	4	1	5	1	
Commerce illégal	Arme à feu	Acc.				5	1	1						2
	Pièces/accessoires	Acc.							1					
	Sous-total					5	1	1	1					2
Fabrication / réparation illégale	Arme à feu	Acc.				2			1					
	Pièces/accessoires	Acc.				1								
	Sous-total					3			1					
Autre	Documents	Acc.												1
	Vente par correspondance/internet d'arme à feu	Acc.												1
	Import / export / transit à un usage militaire	Acc.						1						
	Non spécifié	Acc.	2											
	Sous-total		2					1						2
	Total		13	34	34	39	28	27	46	28	21	18	27	2



Protection de la personne			2000	2013	2014	2015	2016	2017	2018	2019	2020	2021	2022	2023
Discrimination	Racisme et xénophobie	Acc.		4	1	5		1	2	1	1	2	1	
	Fondée sur son orientation sexuelle (homophobie)	Acc.			1		1							
	Fondée sur le handicap	Acc.										1		
		Sous-total		4	2	5	1	1	2	1	1	3	1	
Protection de la vie privée		Acc.	6		1	1	1	3	1		2	1		
		Sous-total	6		1	1	1	3	1		2	1		
Caméras de surveillance		Acc.				1					1	1		1
		Sous-total				1					1	1		1
Droit à l'image		Acc.							1	1	2	1	2	1
		Sous-total							1	1	2	1	2	1
Interdiction temporaire de résidence		Acc.										2	2	
		Sous-total										2	2	
Autres		Acc.						1		3			1	
		Sous-total						1		3			1	
		Total	6	4	3	7	2	5	4	5	6	8	6	2



PAJOTTENLAND

Infraction Lois spéciales

Hormones et dopage

		2000	2013	2014	2015	2016	2017	2018	2019	2020	2021	2022	2023
Détention	Acc.				2			1	2				
	Sous-total				2			1	2				
Usage	Acc.				1								
	Sous-total				1								
Fabrication et distribution	Acc.		1										
	Sous-total		1										
	Total		1		3			1	2				

Loi du football

		2000	2013	2014	2015	2016	2017	2018	2019	2020	2021	2022	2023
Inciter à la haine ou à l'empotement	Acc.									1			
	Sous-total									1			
Objets pyrotechniques dans le stade ou périmètre	Acc.									1			
	Sous-total									1			
	Total									2			

Protection de la jeunesse

		2000	2013	2014	2015	2016	2017	2018	2019	2020	2021	2022	2023
Législation sur l'obligation scolaire	Acc.		5	4	3	6	3	4	3	2		2	
	Sous-total		5	4	3	6	3	4	3	2		2	
Législation sur la protection de la jeunesse	Acc.	3	55	30	100	120	89	103	132	95	84	123	34
	Sous-total	3	55	30	100	120	89	103	132	95	84	123	34
Non spécifié	Acc.				1								
	Sous-total				1								
	Total	3	60	34	104	126	92	107	135	97	84	125	34



Code pénal social

		2000	2013	2014	2015	2016	2017	2018	2019	2020	2021	2022	2023
Harcèlement au travail	Acc.					2		1	2	2		1	
	Sous-total					2		1	2	2		1	
Violence au travail	Acc.		1										
	Sous-total		1										
Temps de travail	Acc.											1	
	Sous-total											1	
Rémunération et autres avantages patrimoniaux	Acc.						1						
	Sous-total						1						
Travail illégal	Acc.			1	1			1			1		2
	Sous-total			1	1			1			1		2
Fraude sociale aux cotisations (travail au noir)	Acc.				1				1	2	2		8
	Sous-total				1				1	2	2		8
Infr. contre foi publique en droit pénal social	Acc.			1			1		1	2	1	1	
	Sous-total			1			1		1	2	1	1	
Escoquerie en droit pénal social	Acc.								1	2	2	3	
	Sous-total								1	2	2	3	
Autres	Acc.				1		1	1	1		1		
	Sous-total				1		1	1	1		1		
	Total		1	2	3	2	3	3	6	8	7	6	10

Ivresse et alcool

		2000	2013	2014	2015	2016	2017	2018	2019	2020	2021	2022	2023
Ivresse publique	Acc.	6	6	1	2	9	7	11	14	7	4	11	2
	Sous-total	6	6	1	2	9	7	11	14	7	4	11	2
Heure de fermeture d'établiss. hôteliers	Acc.	2											
	Sous-total	2											
Non spécifié	Acc.										2		
	Sous-total										2		
	Total	8	6	1	2	9	7	11	14	7	6	11	2



Registre de population

		2000	2013	2014	2015	2016	2017	2018	2019	2020	2021	2022	2023
	Acc.	30	67	88	75	75	70	57	64	57	48	61	8
	Sous-total	30	67	88	75	75	70	57	64	57	48	61	8
	Total	30	67	88	75	75	70	57	64	57	48	61	8

Carte d'identité

		2000	2013	2014	2015	2016	2017	2018	2019	2020	2021	2022	2023
Pas en possession	Acc.		1	1	1				1				
	Sous-total		1	1	1				1				
Refus de présentation	Acc.		1						2	1			
	Sous-total		1						2	1			
Autres	Acc.	2											
	Sous-total	2											
	Total	2	2	1	1				3	1			

Santé publique

		2000	2013	2014	2015	2016	2017	2018	2019	2020	2021	2022	2023
Politique de la santé	Acc.									1	1		
	Sous-total									1	1		
Denrées alimentaires	Acc.			1				1					
	Sous-total			1				1					
Refus ou négligence respect mesures	Acc.									221	94	1	
	Sous-total									221	94	1	
Autres	Acc.									2	1		
	Sous-total									2	1		
	Total			1				1		224	96	1	



Travail

		2000	2013	2014	2015	2016	2017	2018	2019	2020	2021	2022	2023
Règlement général protection du travail	Acc.	1								1			
	Sous-total	1								1			
Commerce ambulant	Acc.	2	3	2	1		1	1	1	1	1		
	Sous-total	2	3	2	1		1	1	1	1	1		
Infractions mesure interdiction professionnelle	Acc.		1						1			1	
	Sous-total		1						1			1	
Fraude sociale aux cotisations (travail au noir)	Acc.			1		1			1	4	5	10	3
	Sous-total			1		1			1	4	5	10	3
Travailleurs étrangers	Acc.	1											
	Sous-total	1											
Non spécifié	Acc.						2						
	Sous-total						2						
Autres	Acc.									1		1	4
	Sous-total									1		1	4
	Total	4	4	3	1	1	3	1	3	7	6	12	7

Protection des revenus publics

		2000	2013	2014	2015	2016	2017	2018	2019	2020	2021	2022	2023
Non spécifié	Acc.								1				
	Sous-total								1				
	Total								1				

Législation économique

		2000	2013	2014	2015	2016	2017	2018	2019	2020	2021	2022	2023
Sociétés	Acc.		1										
	Sous-total		1										
Instruments financiers	Acc.							1					
	Sous-total							1					
Autres	Acc.									2	5	6	4
	Sous-total									2	5	6	4
	Total		1					1		2	5	6	4



Pratiques commerciales

		2000	2013	2014	2015	2016	2017	2018	2019	2020	2021	2022	2023
Registre de commerce	Acc.	1											
	Sous-total	1											
Non spécifié	Acc.		1										
	Sous-total		1										
	Total	1	1										

Autres lois spéciales

		2000	2013	2014	2015	2016	2017	2018	2019	2020	2021	2022	2023
Transport	Acc.	3			1								
	Sous-total	3			1								
Prévention: incendies, explosions, accidents	Acc.											1	
	Sous-total											1	
Loteries et jeux de hasard	Acc.	1											
	Sous-total	1											
Dégradation involontaire câbles télécommunication	Acc.			3	3	3	9	9	11	8	2	4	1
	Sous-total			3	3	3	9	9	11	8	2	4	1
Infractions Loi police chemins de fer	Acc.								1				
	Sous-total								1				
Protection (pièce de l') uniforme policier	Acc.								1				
	Sous-total								1				
Autres	Acc.	10											
	Sous-total	10											
	Total	14		3	4	3	9	9	13	8	2	5	1

STATISTIQUES POLICIERES DE CRIMINALITE

LIEU DE PERPETRATION: ZONE DE POLICE

PAJOTTENLAND

***ANNEXE III: DETAIL
FIGURES CRIMINELLES / PHENOMENES***



PAJOTTENLAND

FC Vol moyen de transport

		2000	2013	2014	2015	2016	2017	2018	2019	2020	2021	2022	2023
Vol de voiture	Acc.	33	11	15	23	11	8	9	8	8	6	5	
	Tent.	8	1			1			1				
	Total	41	12	15	23	12	8	9	9	8	6	5	
Vol de moto	Acc.	1	1	2		1				1	2	3	
	Tent.												
	Total	1	1	2		1				1	2	3	
Carjacking	Acc.	2											
	Tent.	1											
	Total	3											
Homejacking	Acc.	2										1	
	Tent.		1										
	Total	2	1									1	
Vol dans les garages	Acc.	4	4	1	6	2		2	1	1	1		
	Tent.												
	Total	4	4	1	6	2		2	1	1	1		
Vol de vélomoteur	Acc.	4	3	4	5	3		1	1	1	1	2	
	Tent.	1											
	Total	5	3	4	5	3		1	1	1	1	2	
Vol de vélo	Acc.	15	30	28	38	31	30	13	12	23	25	17	1
	Tent.			1					1				
	Total	15	30	29	38	31	30	13	13	23	25	17	1



FC Cambriolage

		2000	2013	2014	2015	2016	2017	2018	2019	2020	2021	2022	2023
Cambriolage dans habitation	Acc.	71	112	151	161	155	88	60	56	35	40	71	16
	Tent.	51	87	91	88	109	62	40	63	36	29	30	15
	Total	122	199	242	249	264	150	100	119	71	69	101	31
Cambriolage ds entreprise ou commerce	Acc.	23	11	13	11	11	11	4	8	6	3	1	1
	Tent.	7	10	13	3	3	9	12	9	6		3	1
	Total	30	21	26	14	14	20	16	17	12	3	4	2
Cambriolage ds service public ou bâtiment administ	Acc.	5	10	20	11	9	9	12	11	3	6	3	
	Tent.		5	5	1	3	2	9	7	1	2		
	Total	5	15	25	12	12	11	21	18	4	8	3	
Vol au bélier	Tent.	1		2			2						
	Total	1		2			2						
Cambriolage dans bâtiment (total)	Acc.	99	133	184	183	175	108	76	75	44	49	75	17
	Tent.	58	102	109	92	115	73	61	79	43	31	33	16
	Total	157	235	293	275	290	181	137	154	87	80	108	33

FC Vol autre

		2000	2013	2014	2015	2016	2017	2018	2019	2020	2021	2022	2023
Vol à main armée	Acc.	4	2		1		2		1	1	1	4	3
	Tent.	2	2				1					1	
	Total	6	4		1		3		1	1	1	5	3
Vol avec violence sans arme	Acc.	12	7	11	6	10	7	5	4	8	2	7	2
	Tent.	2	3	1	2	6	1	5		4		4	
	Total	14	10	12	8	16	8	10	4	12	2	11	2
Vol dans ou sur un véhicule	Acc.	32	61	58	43	62	35	26	25	26	11	21	
	Tent.	8	9	7	16	22	6	5	10	8	5	6	1
	Total	40	70	65	59	84	41	31	35	34	16	27	1
Vol d'armes et explosifs	Acc.	3	1	4	7	5	3	3	4	1	2	2	1
	Total	3	1	4	7	5	3	3	4	1	2	2	1
Steaming	Acc.			1				1					
	Total			1				1					



FC Vol autre

		2000	2013	2014	2015	2016	2017	2018	2019	2020	2021	2022	2023
Arrachage de sac à main	Acc.						1						
	Total						1						
Vol à l'arraché	Acc.				1	3	4	1	1	1	1		1
	Total				1	3	4	1	1	1	1		1
Vol à la tire	Acc.	3	11	8	1	4	8	3	5	2	5	6	1
	Total	3	11	8	1	4	8	3	5	2	5	6	1
Vol à l'étalage	Acc.	5	5	6	10	8	15	22	13	11	10	26	5
	Tent.	1				1	1	1	1	1			
	Total	6	5	6	10	9	16	23	14	12	10	26	5
Vol par ruse	Acc.	5	33	4	6	6	7	14	4	3	1	3	2
	Tent.	2	3		2	5	2	2		1		1	
	Total	7	36	4	8	11	9	16	4	4	1	4	2
Vol de métaux	Acc.	2	10	7	7	5	3	5	3	1		6	
	Total	2	10	7	7	5	3	5	3	1		6	
Vol sur les chantiers	Acc.	4	13	8	6	4	2	5	5	4	3	5	1
	Tent.			1		1	1					2	
	Total	4	13	9	6	5	3	5	5	4	3	7	1
Home-invasion	Acc.											1	1
	Total							1				1	1
Vol d'animaux	Acc.	5	9	7	1	4	4	3	3	7	2		
	Tent.				1								
	Total	5	9	7	2	4	4	3	3	7	2		
Vol de cargaison	Acc.		1	1	1	1			1				
	Total		1	1	1	1			1				



Criminalité ICT

		2000	2013	2014	2015	2016	2017	2018	2019	2020	2021	2022	2023
Fraude de cartes de paiements	Acc.	1	4		3	1	4	4	3		1	2	1
	Tent.			1									
	Total	1	4	1	3	1	4	4	3		1	2	1
Phishing	Acc.		1			1	1	4	2	7	9	9	13
	Tent.										1		1
	Total		1			1	1	4	2	7	10	9	14
Ransomware	Acc.								1				
	Tent.							1	1				
	Total							1	2				
Shouldersurfing	Acc.							1					
	Tent.												
	Total							1					
Skimming	Acc.		2				1						
	Tent.												
	Total		2				1						

FC Autre

		2000	2013	2014	2015	2016	2017	2018	2019	2020	2021	2022	2023
Violence contre les métiers d'intérêt général	Acc.		9	4	11	30	22	29	26	10	13	15	3
	Tent.												
	Total		9	4	11	30	22	29	26	10	13	15	3
Viol collectif	Acc.		1						2				
	Tent.												
	Total		1						2				
Graffiti	Acc.	1	9	3	6	1	3	2	15	8	7	7	
	Tent.												
	Total	1	9	3	6	1	3	2	15	8	7	7	
Dégradation de voiture	Acc.	28	80	77	69	45	58	48	41	51	42	57	6
	Tent.	1											
	Total	29	80	77	69	45	58	48	41	51	42	57	6
Rixe au couteau	Acc.										2	1	
	Tent.											1	
	Total										2	2	



PH Violence intrafamiliale (VIF)

		2000	2013	2014	2015	2016	2017	2018	2019	2020	2021	2022	2023
VIF: physique, dans le couple	Acc.	8	35	37	35	43	39	23	48	32	35	43	5
	Tent.					1						1	1
	Total	8	35	37	35	44	39	23	48	32	35	44	6
VIF: physique, envers des descendants	Acc.	4	6	6	6	8	4	9	3	8	4	3	1
	Total	4	6	6	6	8	4	9	3	8	4	3	1
VIF: physique, envers d'autres membres	Acc.	29	14	4	6	7	10	7	12	10	10	8	3
	Total	29	14	4	6	7	10	7	12	10	10	8	3
VIF: sexuelle, dans le couple	Acc.							1					
	Total							1					
VIF: sexuelle, envers des descendants	Acc.	1	1		2	3	1	2		1	2	1	
	Total	1	1		2	3	1	2		1	2	1	
VIF: psychique, dans le couple	Acc.	44	30	24	37	36	45	22	16	25	15	19	8
	Total	44	30	24	37	36	45	22	16	25	15	19	8
VIF: psychique, envers des descendants	Acc.					1		1				2	
	Total					1		1				2	
VIF: psychique, envers d'autres membres	Acc.	1	4			3	2	1	1	1	1	2	
	Total	1	4			3	2	1	1	1	1	2	
VIF: économique, dans le couple	Acc.		5	1	1	3	2			1	1	2	2
	Total		5	1	1	3	2			1	1	2	2
VIF: économique, envers des descendants	Acc.									1			
	Total									1			
VIF: économique, envers d'autres membres	Acc.	21	4	4	4	7	2	5	4	1	3	4	1
	Tent.	2											
	Total	23	4	4	4	7	2	5	4	1	3	4	1



PH Hormones et dopage

		2000	2013	2014	2015	2016	2017	2018	2019	2020	2021	2022	2023
Dopage humain	Acc.		1		2			1	2				
	Total		1		2			1	2				
Engraissement illégal	Acc.				1								
	Total				1								

PH Drogues

		2000	2013	2014	2015	2016	2017	2018	2019	2020	2021	2022	2023
Vente de cocaïne	Acc.		2			1	3	3	1	5			
	Total		2			1	3	3	1	5			
Import-export de cocaïne	Acc.			1									
	Total			1									
Import-export de drogues synthétiques	Acc.		1										
	Total		1										
Vente de drogues synthétiques	Acc.		5			2	2	1	1	4			
	Total		5			2	2	1	1	4			
Production de cannabis (culture)	Acc.		1		1	1	1	1		1	2	2	
	Total		1		1	1	1	1		1	2	2	

PH Trafic d'armes

		2000	2013	2014	2015	2016	2017	2018	2019	2020	2021	2022	2023
Commerce et production d'arme à feu et mun.	Acc.				5	1	2	2				3	
	Total				5	1	2	2				3	



PH Traite des êtres humains

		2000	2013	2014	2015	2016	2017	2018	2019	2020	2021	2022	2023
TEH - exploitation économique	Acc.							1	1	1			
	Total							1	1	1			
TEH - exploitation sexuelle	Acc.		2		1						2	2	
	Total		2		1						2	2	

PH Violence dans l'espace public

		2000	2013	2014	2015	2016	2017	2018	2019	2020	2021	2022	2023
Violence physique (transport public)	Acc.	1	1	1	2		1		2	2	2	2	
	Total	1	1	1	2		1		2	2	2	2	
Violence physique (voie publique)	Acc.	15	26	33	30	24	16	16	21	23	11	20	2
	Tent.		4	2	2		1	1					
	Total	15	30	35	32	24	17	17	21	23	11	20	2
Violence physique (autre endroit public)	Acc.						1	1	1			3	
	Total						1	1	1			3	
Violence physique (endroit accessible au public)	Acc.	18	15	14	9	23	10	13	11	4	7	7	3
	Total	18	15	14	9	23	10	13	11	4	7	7	3
Violence sexuelle (transport public)	Acc.											1	
	Tent.										1		
	Total										1	1	
Violence sexuelle (voie publique)	Acc.	8	1	1	2		2	1	3	3	6	1	
	Tent.								1				
	Total	8	1	1	2		2	1	4	3	6	1	
Violence sexuelle (autre endroit public)	Acc.	1		1		1			2				
	Total	1		1		1			2				
Violence sexuelle (endroit accessible au public)	Acc.		1		2		1	1	4	2	5	1	
	Total		1		2		1	1	4	2	5	1	
Violence psychique (transport public)	Acc.			2				1	4	1		2	1
	Total			2				1	4	1		2	1
Violence psychique (voie publique)	Acc.	10	21	21	30	18	21	20	22	21	22	31	5



PH Violence dans l'espace public

		2000	2013	2014	2015	2016	2017	2018	2019	2020	2021	2022	2023
	Total	10	21	21	30	18	21	20	22	21	22	31	5
Violence psychique (autre endroit public)	Acc.	3	2	1	3	1	1	1	1		1	2	1
	Total	3	2	1	3	1	1	1	1		1	2	1
Violence psychique (endroit accessible au public)	Acc.	12	5	10	6	8	8	10	12	5	4	10	3
	Tent.				1								
	Total	12	5	10	7	8	8	10	12	5	4	10	3
Vol à main armée (voie publique)	Acc.	1					1		1			1	2
	Tent.	1										1	
	Total	2					1		1			2	2
Vol à main armée (endroit accessible au public)	Acc.	1					1						1
	Tent.	1					1						
	Total	2					2						1
Vol avec violence sans arme (transport public)	Tent.	1											
	Total	1											
Vol avec violence sans arme (voie publique)	Acc.	2	1	1	2	3	3	4				3	
	Tent.					1		1					
	Total	2	1	1	2	4	3	5				3	
Vol avec violence sans arme (endr. acces. au pub.)	Acc.	3	1	1	1	1	1		1		1	1	1
	Tent.					1							
	Total	3	1	1	1	2	1		1		1	1	1



PH Autre

		2000	2013	2014	2015	2016	2017	2018	2019	2020	2021	2022	2023
Faux policiers	Acc.							1	1			1	
	Total							1	1			1	
Terrorisme, extrémisme et radicalisme	Acc.		1	2	1		1	1					
	Total		1	2	1		1	1					
Cyberharcèlement	Acc.	1	24	17	4	10	11	11	9	15	9	12	2
	Total	1	24	17	4	10	11	11	9	15	9	12	2
Fraude à l'identité	Acc.	5	13	6	12	16	16	16	19	22	28	32	7
	Tent.				1						4		1
	Total	5	13	6	13	16	16	16	19	22	32	32	8

STATISTIQUES POLICIERES DE CRIMINALITE

LIEU DE PERPETRATION: ZONE DE POLICE

PAJOTTENLAND

***ANNEXE IV: FAITS ENREGISTRES
NON CRIMINELS***



PAJOTTENLAND

Faits non criminels

Maladies / Décès / Disparition

	2000	2013	2014	2015	2016	2017	2018	2019	2020	2021	2022	2023
Suicide	9	8	6	4	7	7	4	3	4	4	9	4
Personne malade	3	4	3	13	15	14	13	14	15	10	14	3
Décès suspect		4	1	3	3	5	2	5	6	3	2	
Décès naturel	2		1	2		1	1			4	1	
Disparition (personne disparue)	12	17	9	11	10	8	11	22	10	3	16	4
Accident (sauf roulage)	3	1	7	3	1	1	1	3	5	3	5	
Cadavre non identifié			1									
Total	29	34	28	36	36	36	32	47	40	27	47	11

Appels

	2000	2013	2014	2015	2016	2017	2018	2019	2020	2021	2022	2023
Alarme	2		4	2		1		1				
Appels	4			2	3	1		4	6	3	7	1
Total	6		4	4	3	2		5	6	3	7	1

Problèmes sociaux

	2000	2013	2014	2015	2016	2017	2018	2019	2020	2021	2022	2023
Différends familiaux	43	27	11	16	11	16	9	2	5	13	22	4
Différend (pas de coups)	10	6	4		3		3	4	1	1	4	2
Affaire civile	9	1	3		2	2	1	4	5	2	4	1
Protection de la jeunesse	6	93	78	109	112	81	48	74	32	35	52	56
Autres	19	10	6	4	4	3	2	3	1	2		
Total	87	137	102	129	132	102	63	87	44	53	82	63

Catastrophes

	2000	2013	2014	2015	2016	2017	2018	2019	2020	2021	2022	2023
Inondation					1							
Dégâts tempête		1	1					1	2	1	3	



Catastrophes

	2000	2013	2014	2015	2016	2017	2018	2019	2020	2021	2022	2023
Problèmes causés par l'eau										1		
Autres	1				1					1		
Total	1	1	1		2			1	2	3	3	

Ordre public

	2000	2013	2014	2015	2016	2017	2018	2019	2020	2021	2022	2023
Troubles		3	1		3	1	1	4	3	1	1	1
Autres	1	1										
Total	1	4	1		3	1	1	4	3	1	1	1

Agissements suspects

	2000	2013	2014	2015	2016	2017	2018	2019	2020	2021	2022	2023
	42	1	4		2		2	1	1	2		
Total	42	1	4		2		2	1	1	2		

Objets trouvés

	2000	2013	2014	2015	2016	2017	2018	2019	2020	2021	2022	2023
	1			1						1		
Total	1			1						1		

Objets perdus

	2000	2013	2014	2015	2016	2017	2018	2019	2020	2021	2022	2023
	62	578	609	451	523	521	512	541	469	481	487	116
Total	62	578	609	451	523	521	512	541	469	481	487	116

Autres non-infractions

	2000	2013	2014	2015	2016	2017	2018	2019	2020	2021	2022	2023
Ordonnance de capture			1									
Non-respect des conditions	1		2			1						
Procès-verbal d'information	18	1	3	3	5	2	2	1		4	2	
Notification		33	19	34	40	23	39	44	24	23	36	6
Dégradation involontaire câbles (non-télécom)		26	14	6	3		2		1		1	



Autres non-infractions

	2000	2013	2014	2015	2016	2017	2018	2019	2020	2021	2022	2023
Demande signalement surveillance électronique						6				1	6	2
Fonction de contrôle armes			1		1	1			3	28	36	13
Non spécifié					1							
Autres non infractions	14											
Total	33	60	40	43	50	33	43	45	28	56	81	21