

STATISTIQUES POLICIERES DE CRIMINALITE

LIEU DE PERPETRATION: ZONE DE POLICE

ZONE RHODE

2000 - Trimestre 1 2023

Police fédérale - DGRIDRIIBIPOL

STATISTIQUES POLICIERES DE CRIMINALITE

LIEU DE PERPETRATION: ZONE DE POLICE

ZONE RHODE

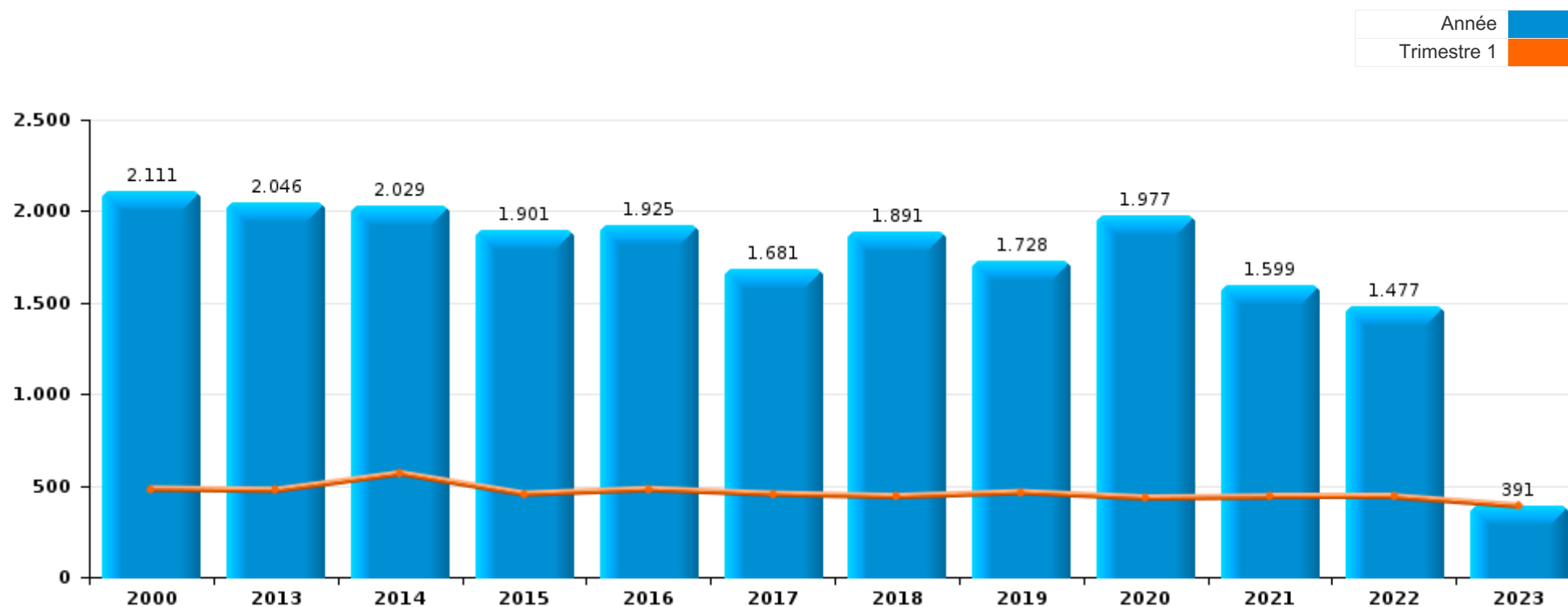
PARTIE I : INFRACTIONS JUDICIAIRES

CRIMINALITE ENREGISTREE COMMISE AU NIVEAU DE LA ZONE DE POLICE



ZONE RHODE

| | 2000 | 2013 | 2014 | 2015 | 2016 | 2017 | 2018 | 2019 | 2020 | 2021 | 2022 | 2023 |
|-------------------------|-------|-------|-------|-------|-------|-------|-------|-------|-------|-------|-------|------|
| Nombre total des délits | 2.111 | 2.046 | 2.029 | 1.901 | 1.925 | 1.681 | 1.891 | 1.728 | 1.977 | 1.599 | 1.477 | 391 |



FPF/DGR/DRI/BIPOL - Statistiques policières de criminalité (date de clôture: 22/09/2023)

Les données pour les années 2001 jusqu'à 2012 ne sont plus publiées mais restent disponibles sur demande auprès du service BIPOL.

Les données pour 2023 ne concernent que le 1er trimestre.



ZONE RHODE

| | 2000 | 2013 | 2014 | 2015 | 2016 | 2017 | 2018 | 2019 | 2020 | 2021 | 2022 | 2023 |
|---|--------------|--------------|--------------|--------------|--------------|--------------|--------------|--------------|--------------|--------------|--------------|------------|
| Vol et extorsion | 1.160 | 1.020 | 1.024 | 869 | 895 | 805 | 918 | 729 | 631 | 564 | 567 | 156 |
| Dégradation de la propriété | 177 | 217 | 208 | 216 | 212 | 173 | 168 | 146 | 144 | 145 | 156 | 23 |
| Fraude | 149 | 95 | 109 | 139 | 132 | 113 | 130 | 176 | 217 | 173 | 186 | 67 |
| Infr. contre l'intégrité physique | 108 | 117 | 131 | 95 | 117 | 92 | 95 | 99 | 83 | 89 | 64 | 19 |
| Législation sur les étrangers | 38 | 134 | 86 | 78 | 112 | 100 | 88 | 125 | 111 | 80 | 84 | 26 |
| Registre de population | 45 | 84 | 76 | 75 | 97 | 63 | 59 | 67 | 57 | 54 | 59 | 12 |
| Infr. contre la sécurité publique | 95 | 63 | 63 | 69 | 49 | 35 | 62 | 62 | 48 | 36 | 44 | 7 |
| Infr. contre autres valeurs morales et sentiments | 34 | 66 | 75 | 61 | 52 | 48 | 54 | 44 | 45 | 41 | 34 | 5 |
| Criminalité informatique | | 33 | 46 | 42 | 47 | 58 | 41 | 62 | 37 | 66 | 86 | 22 |
| Drogues | 60 | 51 | 29 | 78 | 48 | 46 | 57 | 26 | 55 | 35 | 43 | 10 |
| Santé publique | | | | | | | | | 370 | 139 | | |
| Infr. contre la foi publique | 46 | 47 | 56 | 46 | 40 | 23 | 43 | 31 | 29 | 37 | 25 | 13 |
| Protection de la jeunesse | 8 | 21 | 30 | 30 | 23 | 38 | 38 | 45 | 34 | 28 | 26 | 4 |
| Infr. contre les moeurs | 21 | 17 | 12 | 15 | 19 | 25 | 15 | 17 | 28 | 24 | 4 | 1 |
| Environnement | 37 | 13 | 10 | 18 | 16 | 14 | 10 | 7 | 7 | 20 | 20 | 7 |
| Infr. contre la famille | 23 | 6 | 21 | 10 | 5 | 17 | 12 | 31 | 23 | 13 | 11 | |
| Armes et explosifs | 19 | 8 | 9 | 17 | 12 | 5 | 13 | 8 | 9 | 11 | 12 | 3 |
| Ivresse et alcool | 6 | 13 | 10 | 7 | 14 | 14 | 16 | 16 | 14 | 6 | 9 | |
| Infr. contre l'autorité publique | 16 | 16 | 14 | 13 | 7 | 2 | 12 | 8 | 10 | 9 | 7 | 1 |
| Infr. relative au statut juridique de l'enfant | 2 | 8 | 5 | 8 | 6 | 2 | 6 | 8 | 4 | 7 | 12 | 9 |
| Protection de la personne | 13 | 4 | 2 | 4 | 3 | 4 | 8 | 1 | 8 | 6 | 5 | |
| Autres lois spéciales | 6 | 1 | 1 | 4 | 7 | 1 | 5 | 7 | 6 | 1 | 6 | |
| Code pénal social | 3 | 2 | 3 | 2 | 5 | 1 | 4 | 3 | 3 | 4 | 4 | 1 |
| Législation sur les élections | | | | | | | 31 | 1 | | | | |
| Infr. contre la liberté individuelle | 1 | 3 | 7 | 2 | 5 | 1 | 2 | 2 | 1 | 5 | | 1 |
| Travail | 18 | 3 | | | | | 1 | | | | | 1 |
| Contravention Code pénal | 21 | | | | | | | | | | | |
| Pratiques commerciales | 2 | | 1 | | | | 1 | | 2 | | 7 | |
| Protection des revenus publics | | 1 | | 1 | | | 2 | 2 | | 2 | 2 | |
| Législation économique | | | | | 2 | | | 3 | | | 3 | |
| Carte d'identité | | 2 | 1 | | | | | | | 1 | | 3 |
| Exercice illégal de l'autorité publique | 3 | | | 1 | | | | 1 | | 1 | 1 | |
| Traite des êtres humains | | | | 1 | | 1 | | | 1 | | | |
| Hormones et dopage | | | | | | | | 1 | | 1 | | |
| Autres infractions Code pénal | | | | | | | | | | 1 | | |
| Exploitation de la mendicité | | 1 | | | | | | | | | | |
| Sous-total | 2.111 | 2.046 | 2.029 | 1.901 | 1.925 | 1.681 | 1.891 | 1.728 | 1.977 | 1.599 | 1.477 | 391 |
| Contravention règlement policier local | | 42 | 18 | 28 | 31 | 53 | 99 | 88 | 74 | 70 | 48 | 3 |
| Sous-total | | 42 | 18 | 28 | 31 | 53 | 99 | 88 | 74 | 70 | 48 | 3 |
| Total | 2.111 | 2.088 | 2.047 | 1.929 | 1.956 | 1.734 | 1.990 | 1.816 | 2.051 | 1.669 | 1.525 | 394 |

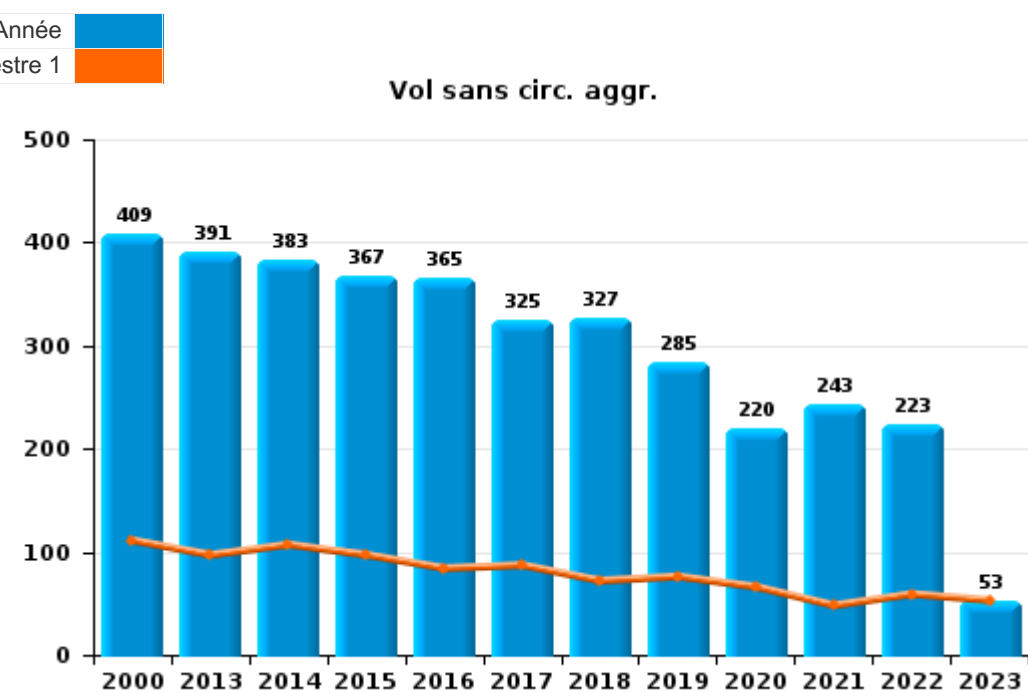
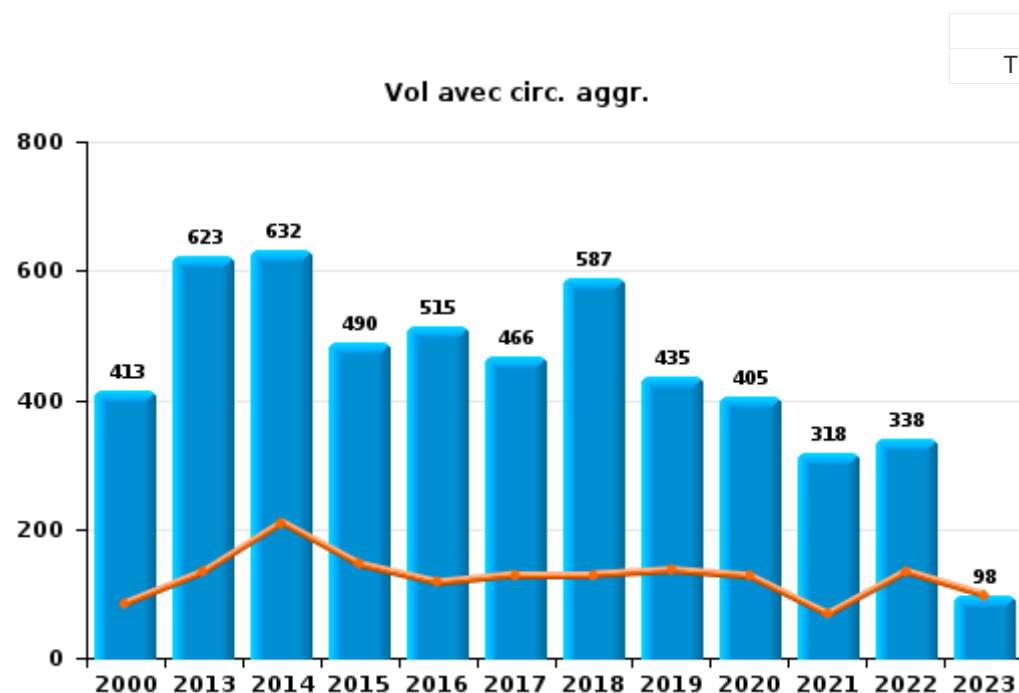
FPF/DGR/DRI/BIPOL - Statistiques policières de criminalité (date de clôture: 22/09/2023)
 Les données pour les années 2001 jusqu'à 2012 ne sont plus publiées mais restent disponibles sur demande auprès du service BIPOL.
 Les données pour 2023 ne concernent que le 1er trimestre.



I.1. Catégorie des infractions : Vol et extorsion (top 5 des infractions au niveau national 2022)

ZONE RHODE

| | 2000 | 2013 | 2014 | 2015 | 2016 | 2017 | 2018 | 2019 | 2020 | 2021 | 2022 | 2023 |
|----------------------------|--------------|--------------|--------------|------------|------------|------------|------------|------------|------------|------------|------------|------------|
| Vol avec circ. agr. | 413 | 623 | 632 | 490 | 515 | 466 | 587 | 435 | 405 | 318 | 338 | 98 |
| Vol sans circ. agr. | 409 | 391 | 383 | 367 | 365 | 325 | 327 | 285 | 220 | 243 | 223 | 53 |
| Vol non spécifié | 336 | 3 | 3 | 6 | 8 | 8 | 2 | 4 | 4 | | | 1 |
| Extorsion | | 3 | 6 | 6 | 7 | 6 | 2 | 5 | 2 | 3 | 6 | 4 |
| Autres | 2 | | | | | | | | | | | |
| Total | 1.160 | 1.020 | 1.024 | 869 | 895 | 805 | 918 | 729 | 631 | 564 | 567 | 156 |



FPF/DGR/DRI/BIPOL - Statistiques policières de criminalité (date de clôture: 22/09/2023)
 Les données pour les années 2001 jusqu'à 2012 ne sont plus publiées mais restent disponibles sur demande auprès du service BIPOL.
 Les données pour 2023 ne concernent que le 1er trimestre.



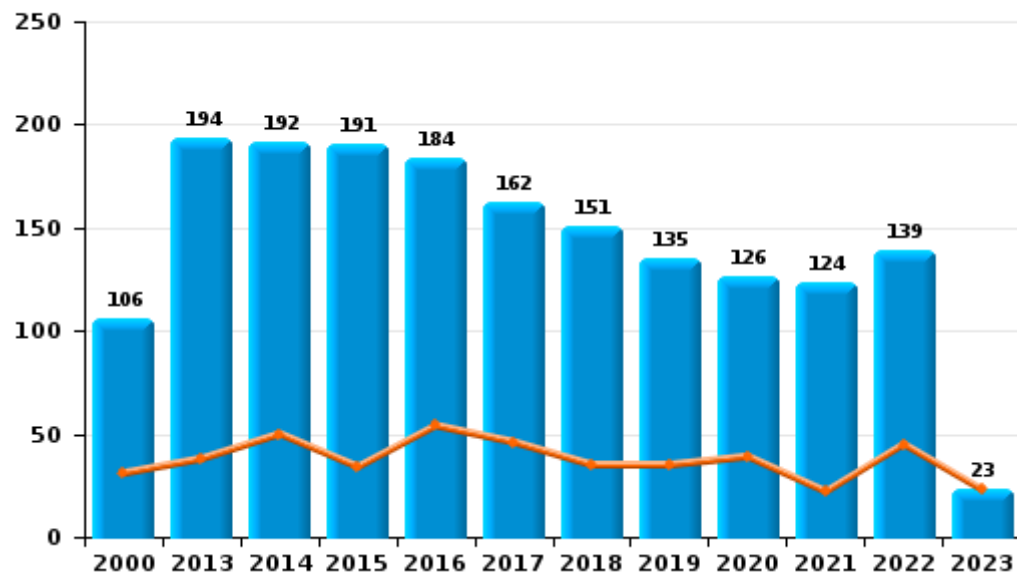
I.2. Catégorie des infractions : Dégradation de la propriété (top 5 des infractions au niveau national 2022)

ZONE RHODE

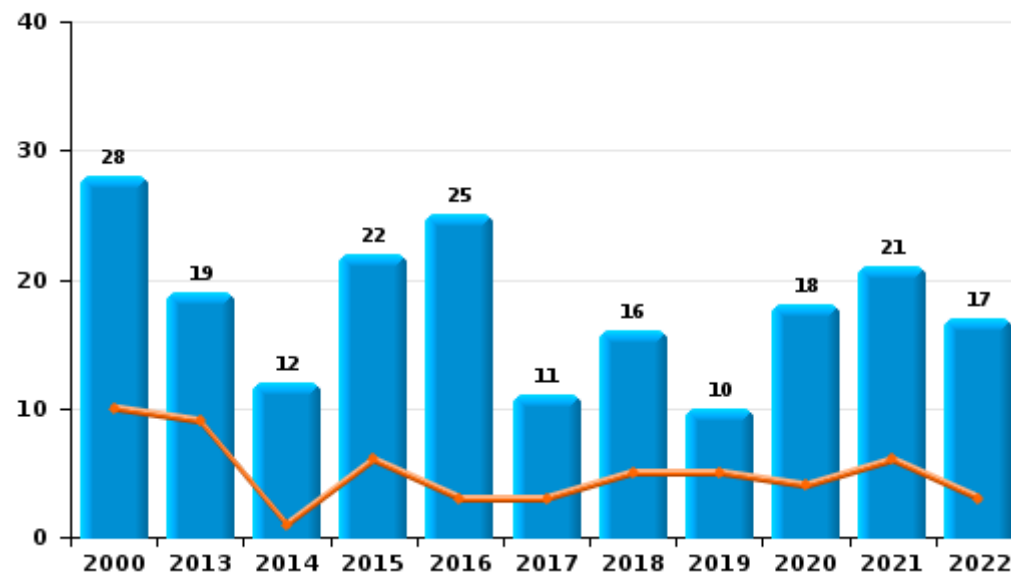
| | 2000 | 2013 | 2014 | 2015 | 2016 | 2017 | 2018 | 2019 | 2020 | 2021 | 2022 | 2023 |
|--|------------|------------|------------|------------|------------|------------|------------|------------|------------|------------|------------|-----------|
| Vandalisme | 106 | 194 | 192 | 191 | 184 | 162 | 151 | 135 | 126 | 124 | 139 | 23 |
| Incendie involontaire | 18 | 11 | 7 | 10 | 18 | 8 | 15 | 9 | 15 | 11 | 12 | |
| Incendie volontaire | 10 | 8 | 5 | 12 | 7 | 3 | 1 | 1 | 3 | 10 | 5 | |
| Destruction, dénaturation, dégradation | 43 | 4 | 4 | 2 | 3 | | 1 | 1 | | | | |
| Destruction par explosion volontaire | | | | 1 | | | | | | | | |
| Total | 177 | 217 | 208 | 216 | 212 | 173 | 168 | 146 | 144 | 145 | 156 | 23 |



Vandalisme



Incendie



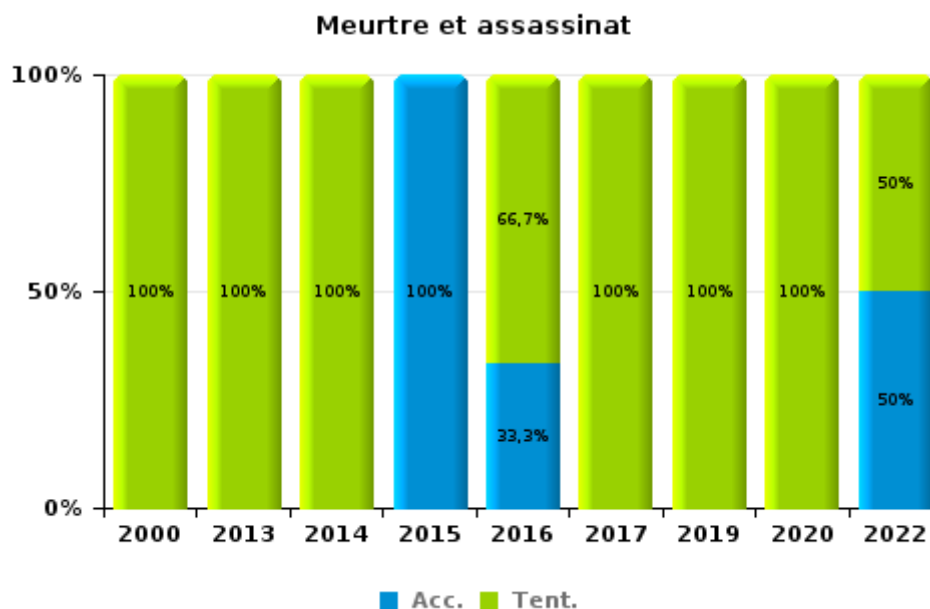
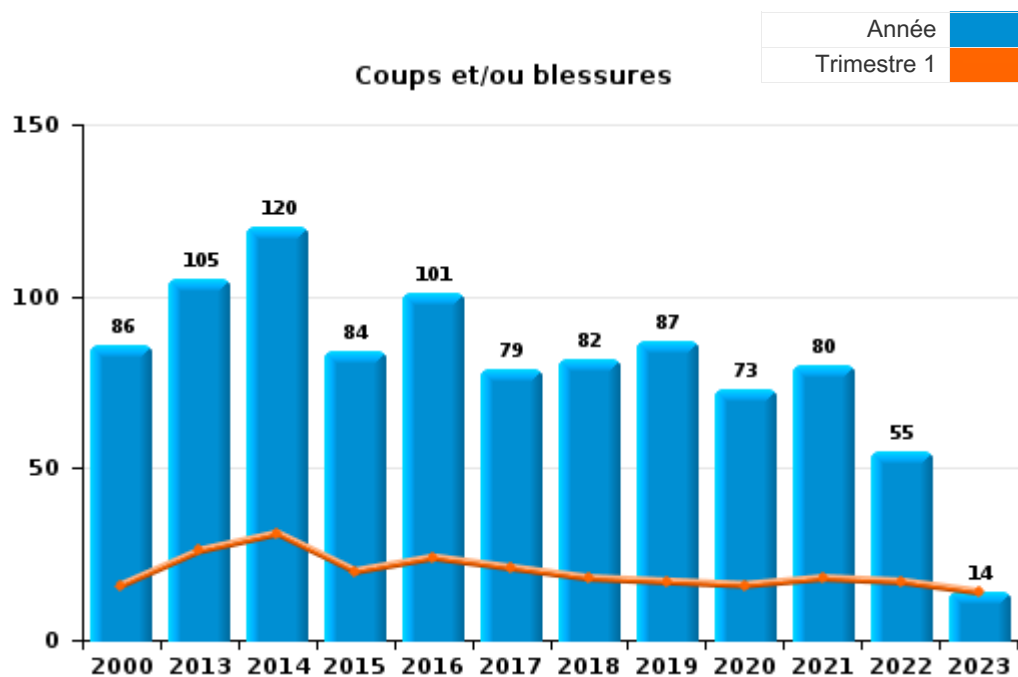
FPF/DGR/DRI/BIPOL - Statistiques policières de criminalité (date de clôture: 22/09/2023)
 Les données pour les années 2001 jusqu'à 2012 ne sont plus publiées mais restent disponibles sur demande auprès du service BIPOL.
 Les données pour 2023 ne concernent que le 1er trimestre.



I.3. Catégorie des infractions : Infr. contre l'intégrité physique (top 5 des infractions au niveau national 2022)

ZONE RHODE

| | 2000 | 2013 | 2014 | 2015 | 2016 | 2017 | 2018 | 2019 | 2020 | 2021 | 2022 | 2023 |
|------------------------------|------------|------------|------------|-----------|------------|-----------|-----------|-----------|-----------|-----------|-----------|-----------|
| Coups et/ou blessures | 86 | 105 | 120 | 84 | 101 | 79 | 82 | 87 | 73 | 80 | 55 | 14 |
| Autres | 21 | 11 | 10 | 10 | 13 | 11 | 13 | 9 | 9 | 9 | 7 | 5 |
| Meurtre et assassinat | 1 | 1 | 1 | 1 | 3 | 2 | | 3 | 1 | | 2 | |
| Total | 108 | 117 | 131 | 95 | 117 | 92 | 95 | 99 | 83 | 89 | 64 | 19 |



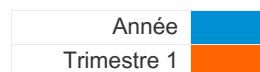
FPF/DGR/DRI/BIPOL - Statistiques policières de criminalité (date de clôture: 22/09/2023)
 Les données pour les années 2001 jusqu'à 2012 ne sont plus publiées mais restent disponibles sur demande auprès du service BIPOL.
 Les données pour 2023 ne concernent que le 1er trimestre.



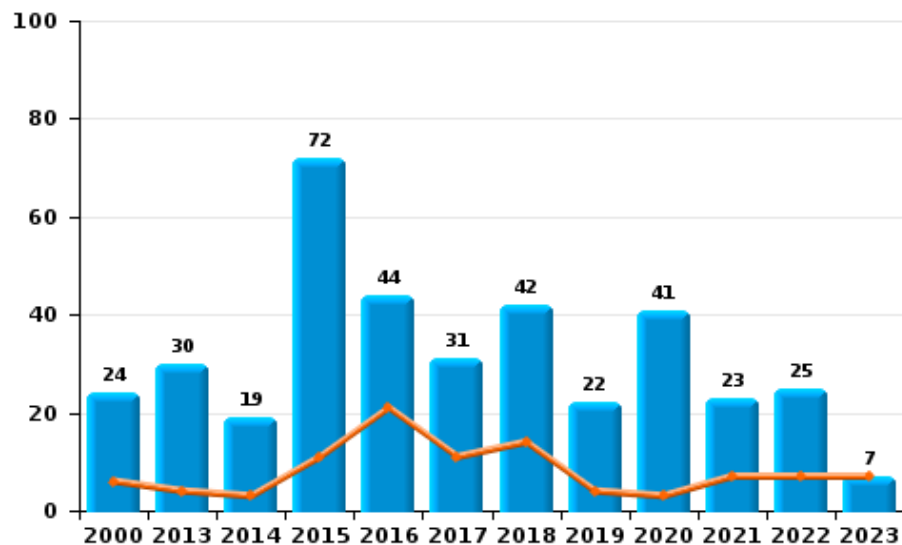
I.4. Catégorie des infractions : Drogues (top 5 des infractions au niveau national 2022)

ZONE RHODE

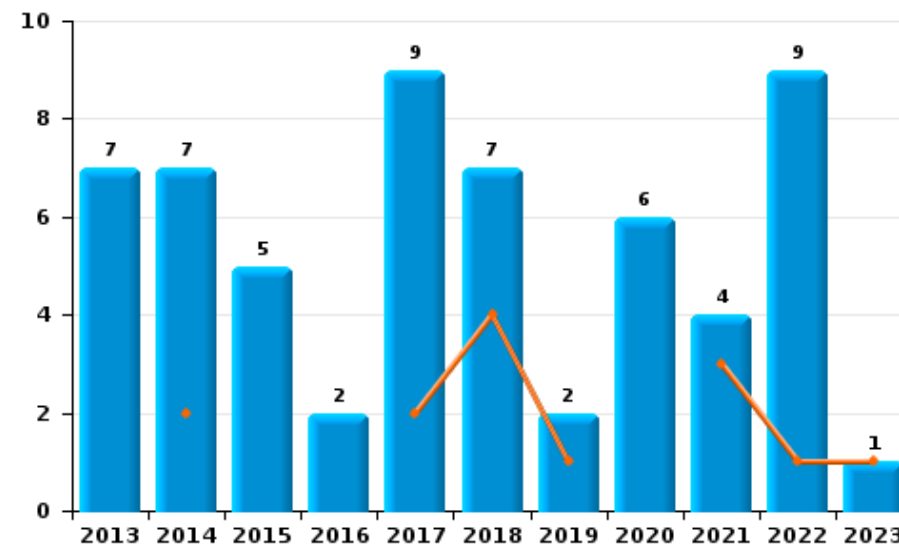
| | 2000 | 2013 | 2014 | 2015 | 2016 | 2017 | 2018 | 2019 | 2020 | 2021 | 2022 | 2023 |
|----------------------------|-----------|-----------|-----------|-----------|-----------|-----------|-----------|-----------|-----------|-----------|-----------|-----------|
| Détention | 24 | 30 | 19 | 72 | 44 | 31 | 42 | 22 | 41 | 23 | 25 | 7 |
| Commerce | | 7 | 7 | 5 | 2 | 9 | 7 | 2 | 6 | 4 | 9 | 1 |
| Usage | 30 | 1 | | | 1 | 3 | 2 | 1 | 1 | | 1 | |
| Fabrication | 4 | 4 | | | 1 | 2 | 4 | 1 | 3 | 3 | 2 | 2 |
| Autres | | 8 | 3 | | | | 2 | | 2 | 5 | 5 | |
| Importation et exportation | 2 | 1 | | 1 | | 1 | | | 2 | | 1 | |
| Total | 60 | 51 | 29 | 78 | 48 | 46 | 57 | 26 | 55 | 35 | 43 | 10 |



Détention



Commerce



FPF/DGR/DRI/BIPOL - Statistiques policières de criminalité (date de clôture: 22/09/2023)
 Les données pour les années 2001 jusqu'à 2012 ne sont plus publiées mais restent disponibles sur demande auprès du service BIPOL.
 Les données pour 2023 ne concernent que le 1er trimestre.



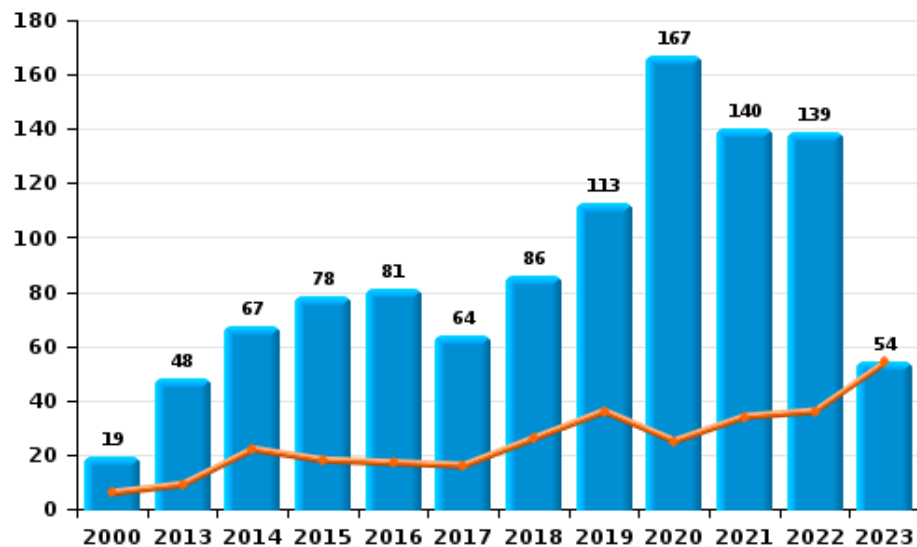
I.5. Catégorie des infractions : Fraude (top 5 des infractions au niveau national 2022)

ZONE RHODE

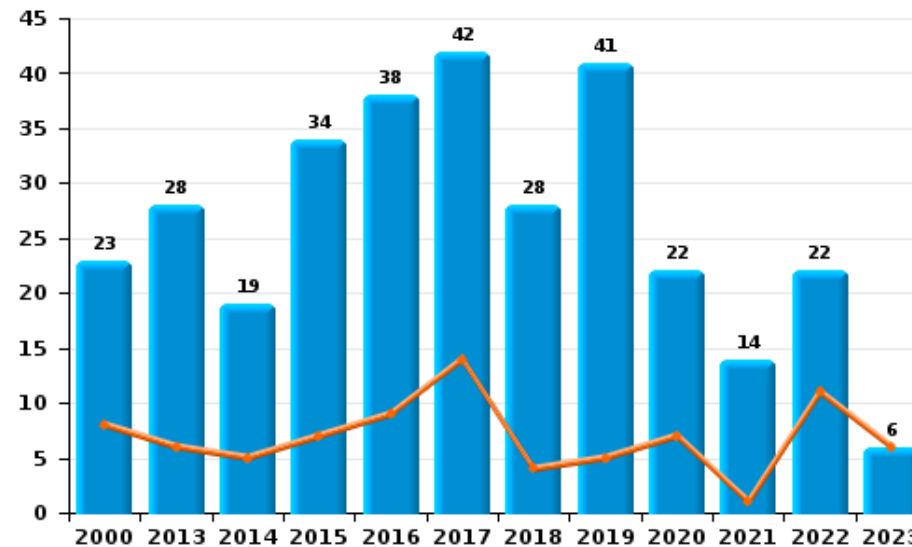
| | 2000 | 2013 | 2014 | 2015 | 2016 | 2017 | 2018 | 2019 | 2020 | 2021 | 2022 | 2023 |
|---|------------|-----------|------------|------------|------------|------------|------------|------------|------------|------------|------------|-----------|
| Abus de confiance et infr. apparentées | 23 | 28 | 19 | 34 | 38 | 42 | 28 | 41 | 22 | 14 | 22 | 6 |
| Détournement et destruction frauduleuse | 63 | 7 | 3 | 8 | 1 | 4 | 4 | 6 | 10 | 3 | 5 | 2 |
| Escroquerie | 19 | 48 | 67 | 78 | 81 | 64 | 86 | 113 | 167 | 140 | 139 | 54 |
| Fraudes: Autres | 22 | 2 | 12 | 4 | 3 | | 8 | 11 | 9 | 9 | 12 | 2 |
| Grivèlerie | 14 | 7 | 3 | 12 | 5 | 1 | | | 1 | 1 | | |
| Infr. liées à l'insolvabilité | 1 | 1 | | | 2 | | 1 | 4 | 3 | | 1 | 1 |
| Recel | 7 | 2 | 5 | 3 | 2 | 2 | 3 | 1 | 5 | 6 | 7 | 2 |
| Total | 149 | 95 | 109 | 139 | 132 | 113 | 130 | 176 | 217 | 173 | 186 | 67 |



Escroquerie



Abus de confiance et infr. apparentée



STATISTIQUES POLICIERES DE CRIMINALITE

LIEU DE PERPETRATION: ZONE DE POLICE

ZONE RHODE

PARTIE II : FIGURES CRIMINELLES / PHENOMENES



ZONE RHODE

FC Vol moyen de transport

| | 2000 | 2013 | 2014 | 2015 | 2016 | 2017 | 2018 | 2019 | 2020 | 2021 | 2022 | 2023 |
|----------------------|------|------|------|------|------|------|------|------|------|------|------|------|
| Vol de voiture | 103 | 29 | 28 | 21 | 26 | 27 | 37 | 22 | 22 | 15 | 15 | 1 |
| Vol de moto | 4 | 4 | 3 | 3 | 2 | | 4 | 1 | | 1 | 2 | |
| Carjacking | 5 | 2 | | 1 | | | 1 | | | 1 | 1 | |
| Homejacking | 4 | | | | | | | 1 | | | | |
| Vol dans les garages | 6 | 3 | | 2 | 2 | 3 | 5 | 3 | 2 | 1 | | |
| Vol de vélomoteur | 15 | 3 | 3 | 4 | 5 | 6 | 2 | 2 | 1 | 3 | 1 | |
| Vol de vélo | 30 | 31 | 40 | 47 | 49 | 43 | 44 | 32 | 37 | 36 | 32 | 2 |

FC Cambriolage

| | 2000 | 2013 | 2014 | 2015 | 2016 | 2017 | 2018 | 2019 | 2020 | 2021 | 2022 | 2023 |
|--|------|------|------|------|------|------|------|------|------|------|------|------|
| Cambriolage dans habitation | 402 | 307 | 328 | 288 | 263 | 242 | 305 | 234 | 211 | 189 | 191 | 63 |
| Cambriolage ds entreprise ou commerce | 70 | 63 | 55 | 37 | 33 | 35 | 34 | 36 | 34 | 24 | 17 | 6 |
| Cambriolage ds service public ou bâtiment administ | 4 | 9 | 8 | 11 | 3 | 9 | 6 | 3 | 8 | 1 | 5 | 1 |
| Vol au bélier | 1 | | | 1 | 1 | | 2 | 1 | 2 | | | |
| Cambriolage dans bâtiment (total) | 470 | 379 | 391 | 335 | 299 | 284 | 345 | 273 | 253 | 214 | 212 | 70 |



FC Vol autre

| | 2000 | 2013 | 2014 | 2015 | 2016 | 2017 | 2018 | 2019 | 2020 | 2021 | 2022 | 2023 |
|------------------------------------|------|------|------|------|------|------|------|------|------|------|------|------|
| Vol à main armée | 25 | 9 | 7 | 3 | 6 | 11 | 3 | 16 | 4 | 5 | 3 | 4 |
| Vol avec violence sans arme | 36 | 66 | 48 | 32 | 33 | 29 | 20 | 26 | 8 | 18 | 21 | 8 |
| Vol dans ou sur un véhicule | 208 | 227 | 231 | 141 | 204 | 146 | 225 | 139 | 127 | 89 | 121 | 20 |
| Sacjacking dans une voiture | | 29 | 11 | 2 | 4 | | | | | | | |
| Vol d'armes et explosifs | 5 | 5 | 7 | 9 | 7 | 3 | 6 | 1 | 3 | 3 | 1 | 2 |
| Steaming | | | | 1 | | 1 | | | | | | |
| Arrachage de sac à main | 9 | 6 | 5 | 2 | | | | 1 | | 1 | | 1 |
| Vol à l'arraché | 23 | 39 | 21 | 9 | 9 | 5 | 6 | 9 | 4 | 5 | 2 | 5 |
| Vol à la tire | 40 | 32 | 48 | 42 | 28 | 20 | 30 | 35 | 16 | 26 | 21 | 8 |
| Vol à l'étalage | 80 | 77 | 53 | 76 | 67 | 73 | 68 | 51 | 51 | 61 | 54 | 9 |
| Vol par ruse | 21 | 12 | 11 | 15 | 21 | 17 | 23 | 20 | 11 | 4 | 6 | 4 |
| Vol de métaux | | 7 | 2 | 4 | 5 | | 1 | 2 | | 3 | 3 | |
| Vol sur les chantiers | 13 | 9 | 21 | 7 | 13 | 12 | 4 | 10 | 9 | 5 | 7 | 1 |
| Home-invasion | | | | | | 1 | | 1 | | | | |
| Vol d'animaux | 1 | | | 1 | 2 | | 2 | 1 | 3 | | 2 | |
| Vol de cargaison | | 7 | 12 | 4 | 4 | 2 | 2 | 1 | | | | |

Criminalité ICT

| | 2000 | 2013 | 2014 | 2015 | 2016 | 2017 | 2018 | 2019 | 2020 | 2021 | 2022 | 2023 |
|--------------------------------------|------|------|------|------|------|------|------|------|------|------|------|------|
| Fraude de cartes de paiements | 1 | 18 | 17 | 19 | 16 | 25 | 17 | 33 | 14 | 9 | 23 | 3 |
| Phishing | | | | | | 1 | | 1 | 2 | 3 | 2 | |
| Shouldersurfing | | 5 | 2 | 5 | 1 | 2 | 3 | 4 | 4 | 1 | 1 | 1 |
| Skimming | | 3 | 4 | | 2 | 1 | | | | | | |



FC Autre

| | 2000 | 2013 | 2014 | 2015 | 2016 | 2017 | 2018 | 2019 | 2020 | 2021 | 2022 | 2023 |
|---|------|------|------|------|------|------|------|------|------|------|------|------|
| Violence contre les métiers d'intérêt général | 2 | 5 | 4 | 4 | 2 | 3 | 7 | 5 | 4 | 2 | 3 | |
| Viol collectif | | 1 | | | | | | | 1 | | | |
| Graffiti | 2 | 15 | 8 | 27 | 75 | 29 | 16 | 12 | 1 | 4 | 6 | |
| Dégradation de voiture | 4 | 101 | 101 | 108 | 77 | 90 | 78 | 73 | 73 | 73 | 74 | 16 |
| Rixe au couteau | 1 | 1 | | | 1 | | | 3 | | 2 | | |

PH Violence intrafamiliale (VIF)

| | 2000 | 2013 | 2014 | 2015 | 2016 | 2017 | 2018 | 2019 | 2020 | 2021 | 2022 | 2023 |
|--|------|------|------|------|------|------|------|------|------|------|------|------|
| VIF: physique, dans le couple | 10 | 36 | 40 | 26 | 31 | 20 | 21 | 28 | 17 | 22 | 18 | 6 |
| VIF: physique, envers des descendants | 4 | 3 | 3 | 7 | 4 | 6 | 2 | 3 | 4 | 8 | 6 | 3 |
| VIF: physique, envers d'autres membres | 26 | 6 | 7 | 5 | 5 | 7 | 5 | 2 | 4 | 4 | 2 | |
| VIF: sexuelle, envers des descendants | 7 | | 2 | | | | | | | 1 | 1 | |
| VIF: psychique, dans le couple | 17 | 11 | 18 | 18 | 11 | 20 | 18 | 40 | 27 | 19 | 19 | 10 |
| VIF: psychique, envers des descendants | | | | | | 1 | | 1 | 3 | | | |
| VIF: psychique, envers d'autres membres | | | | 1 | 1 | | | 1 | | | | |
| VIF: économique, dans le couple | | 1 | 2 | | | 3 | | 1 | 1 | | 1 | |
| VIF: économique, envers des descendants | 2 | | | | | 1 | | 1 | | | | |
| VIF: économique, envers d'autres membres | 13 | 3 | 10 | 3 | 2 | 1 | | 1 | 2 | 1 | 5 | |

PH Hormones et dopage

| | 2000 | 2013 | 2014 | 2015 | 2016 | 2017 | 2018 | 2019 | 2020 | 2021 | 2022 | 2023 |
|-----------------------|------|------|------|------|------|------|------|------|------|------|------|------|
| Dopage humain | | | | | | | | 1 | | 1 | | |
| Engraissement illégal | | | | | | | | 1 | | | | |



PH Drogues

| | 2000 | 2013 | 2014 | 2015 | 2016 | 2017 | 2018 | 2019 | 2020 | 2021 | 2022 | 2023 |
|--|------|------|------|------|------|------|------|------|------|------|------|------|
| Vente de cocaïne | | 1 | 1 | 1 | | 1 | 1 | | | | | |
| Import-export de drogues synthétiques | | | | | | | | | | | 1 | |
| Vente de drogues synthétiques | | | | | | 1 | | 1 | | 2 | | |
| Production de cannabis (culture) | | 2 | | | 1 | | 4 | 1 | 1 | 2 | | |
| Import-export de cannabis en grande quantité | | | | 1 | | | | | | | | |
| Vente de cannabis en grande quantité | | | | | | 1 | | | | | | |

PH Trafic d'armes

| | 2000 | 2013 | 2014 | 2015 | 2016 | 2017 | 2018 | 2019 | 2020 | 2021 | 2022 | 2023 |
|---|------|------|------|------|------|------|------|------|------|------|------|------|
| Commerce et production d'arme à feu et mun. | | | | 2 | | | | | 1 | | | |
| Commerce et production d'arme non à feu | | | 1 | | | | | | | | | |

PH Traite des êtres humains

| | 2000 | 2013 | 2014 | 2015 | 2016 | 2017 | 2018 | 2019 | 2020 | 2021 | 2022 | 2023 |
|-------------------------------|------|------|------|------|------|------|------|------|------|------|------|------|
| TEH - exploitation économique | 1 | | | 1 | | 1 | | | 1 | | | |
| TEH - exploitation sexuelle | | | | | | | 1 | 1 | 1 | 1 | | |



PH Violence dans l'espace public

| | 2000 | 2013 | 2014 | 2015 | 2016 | 2017 | 2018 | 2019 | 2020 | 2021 | 2022 | 2023 |
|--|------|------|------|------|------|------|------|------|------|------|------|------|
| Violence physique (transport public) | 3 | 2 | 3 | 2 | 2 | | 4 | 2 | 2 | | 4 | |
| Violence physique (voie publique) | 24 | 27 | 37 | 25 | 39 | 22 | 34 | 21 | 23 | 21 | 12 | 3 |
| Violence physique (autre endroit public) | 2 | 2 | 1 | | 3 | | | 3 | 2 | | 1 | |
| Violence physique (endroit accessible au public) | 9 | 18 | 22 | 18 | 10 | 13 | 14 | 11 | 11 | 11 | 4 | 3 |
| Violence sexuelle (transport public) | | 1 | | | 2 | 1 | | | | | | |
| Violence sexuelle (voie publique) | 3 | 2 | 1 | 4 | 1 | 4 | 2 | 3 | 2 | 1 | | |
| Violence sexuelle (autre endroit public) | 1 | 1 | | | 1 | | | | 2 | 2 | | |
| Violence sexuelle (endroit accessible au public) | 4 | 4 | | 2 | 2 | 2 | 2 | 4 | 2 | 3 | 2 | |
| Violence psychique (transport public) | 4 | | 2 | 5 | | | 1 | 2 | | 1 | | |
| Violence psychique (voie publique) | 37 | 22 | 18 | 18 | 12 | 18 | 27 | 18 | 20 | 14 | 13 | 4 |
| Violence psychique (autre endroit public) | 2 | 4 | | 1 | 1 | 2 | 2 | 2 | 4 | 1 | 1 | |
| Violence psychique (endroit accessible au public) | 13 | 14 | 25 | 23 | 12 | 10 | 18 | 12 | 10 | 10 | 6 | 3 |
| Vol à main armée (transport public) | 1 | | | | 2 | | | 1 | | | | |
| Vol à main armée (voie publique) | 10 | 2 | 5 | | 1 | 3 | 1 | 1 | 1 | 1 | 1 | 1 |
| Vol à main armée (autre endroit public) | 1 | | | | | 1 | | 2 | | | | |
| Vol à main armée (endroit accessible au public) | 3 | 4 | 2 | 3 | 1 | 6 | 2 | 10 | 3 | 2 | 1 | 2 |
| Vol avec violence sans arme (transport public) | 2 | 3 | 2 | 5 | 1 | 4 | 2 | | | 3 | | 1 |
| Vol avec violence sans arme (voie publique) | 20 | 51 | 30 | 14 | 14 | 9 | 5 | 6 | 2 | 4 | 2 | 3 |
| Vol avec violence sans arme (autre endroit public) | 1 | | | | 1 | | | | | 1 | | |
| Vol avec violence sans arme (endr. acces. au pub.) | 5 | 6 | 5 | 7 | 8 | 10 | 6 | 3 | 3 | 5 | 8 | 2 |

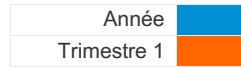


PH Autre

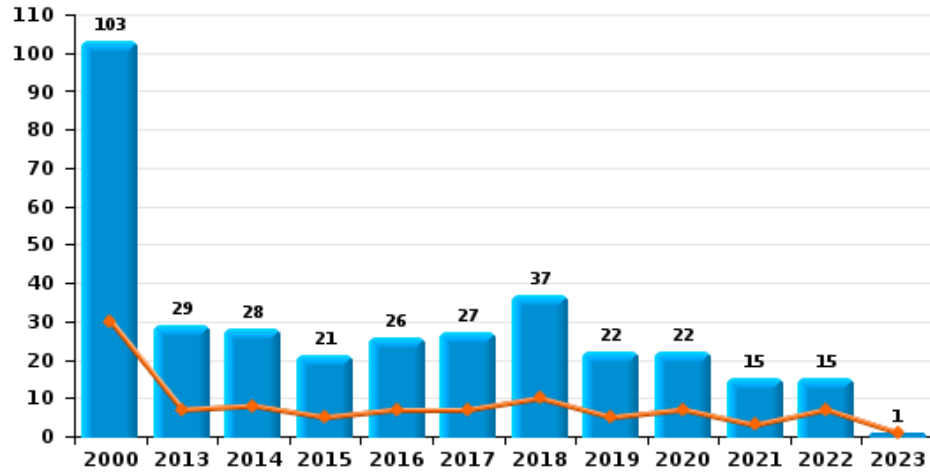
| | 2000 | 2013 | 2014 | 2015 | 2016 | 2017 | 2018 | 2019 | 2020 | 2021 | 2022 | 2023 |
|--|------|------|------|------|------|------|------|------|------|------|------|------|
| Faux policiers | | 2 | | | 1 | 2 | 3 | 3 | 1 | | | |
| Terrorisme, extrémisme et radicalisme | | | | | | | 1 | 1 | | | | |
| Cyberharcèlement | 5 | 6 | 20 | 18 | 8 | 9 | 13 | 16 | 13 | 9 | 14 | 2 |
| Fraude à l'identité | 10 | 12 | 24 | 21 | 17 | 13 | 19 | 16 | 11 | 23 | 21 | 6 |



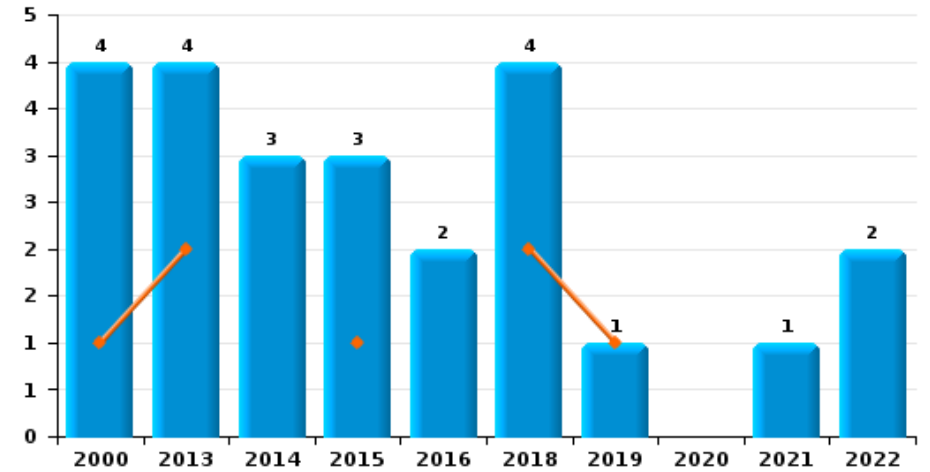
ZONE RHODE



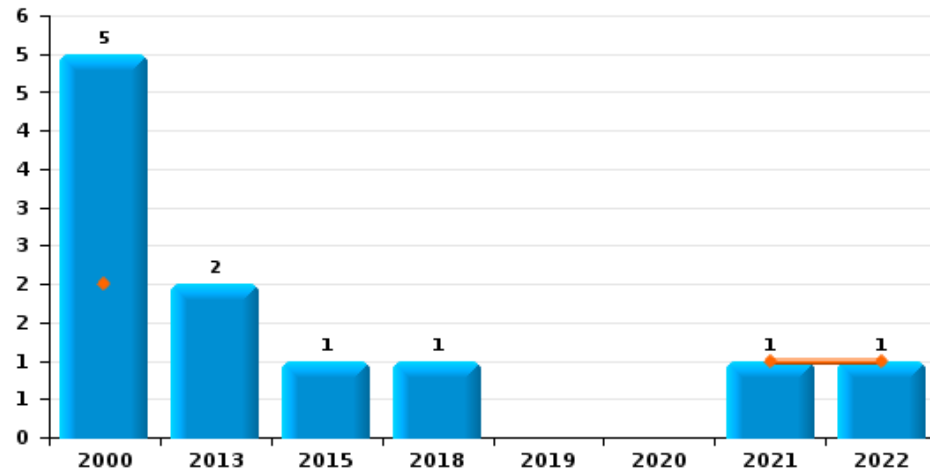
Vol de voiture



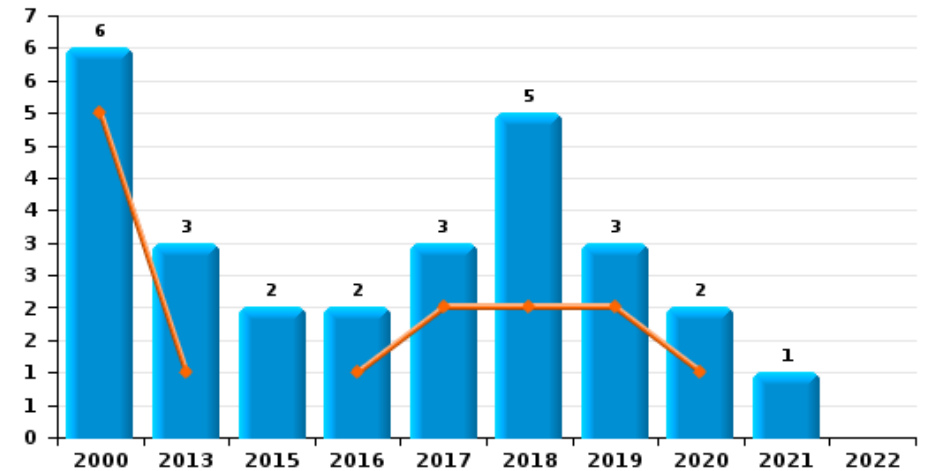
Vol de moto



Carjacking



Vol dans les garages

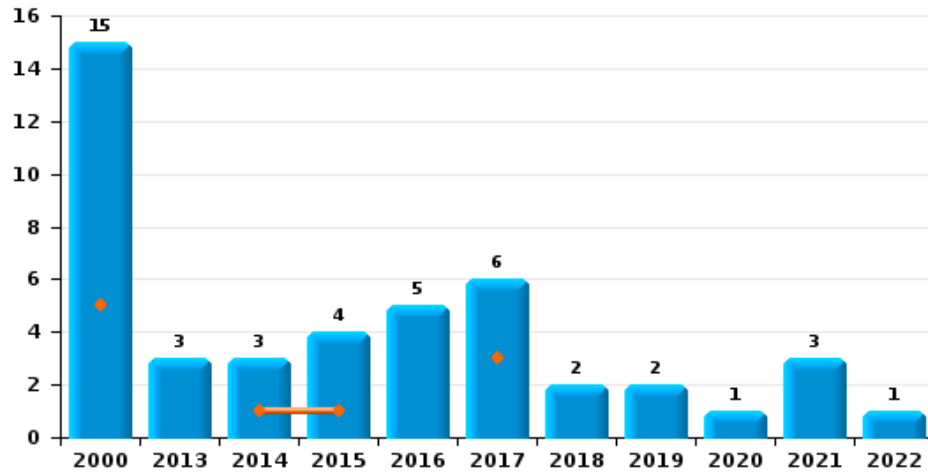




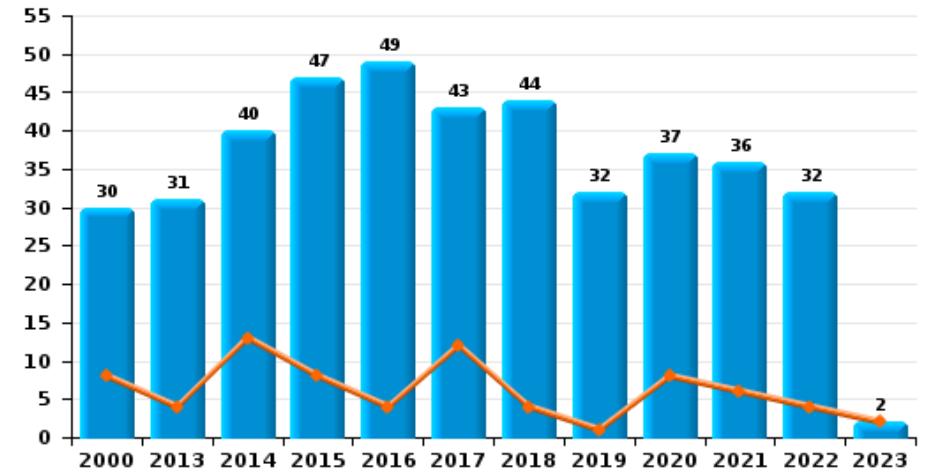
ZONE RHODE

Année ■
Trimestre 1 ■

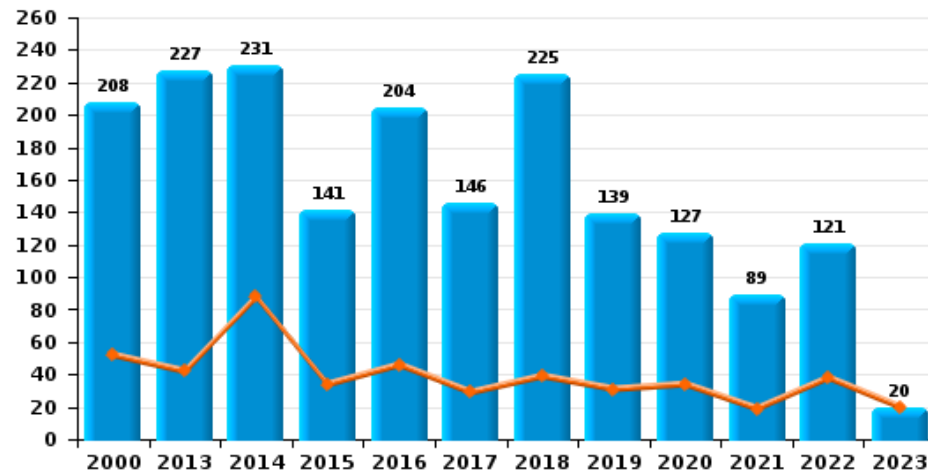
Vol de vélomoteur



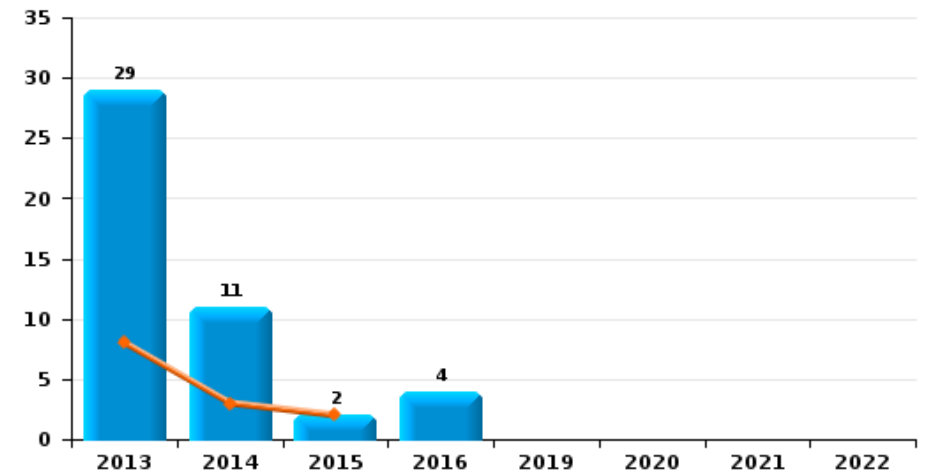
Vol de vélo



Vol dans ou sur un véhicule

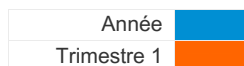


Sacjacking dans une voiture

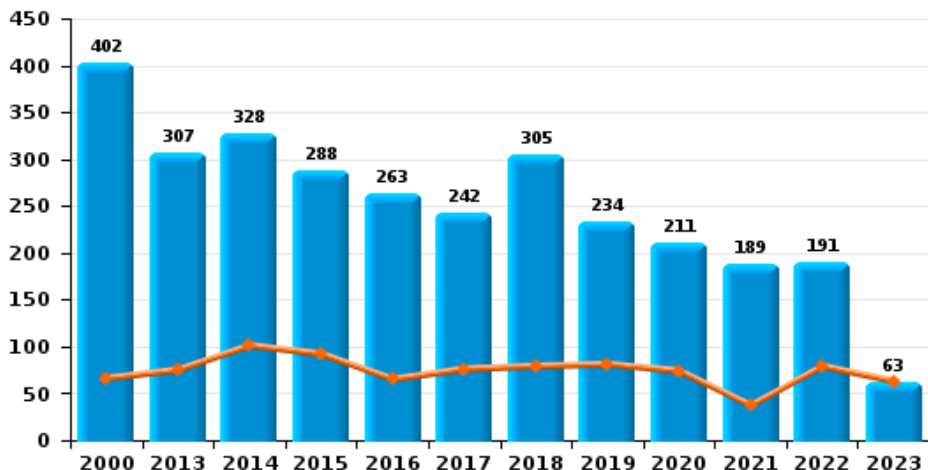




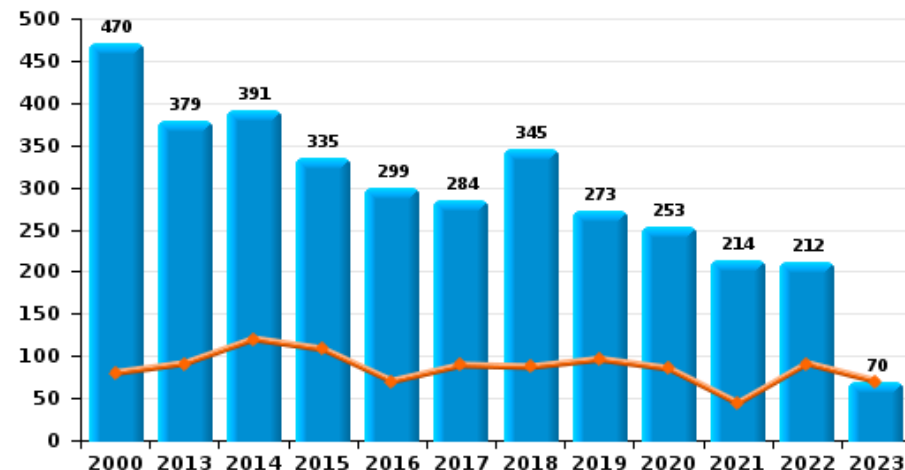
ZONE RHODE



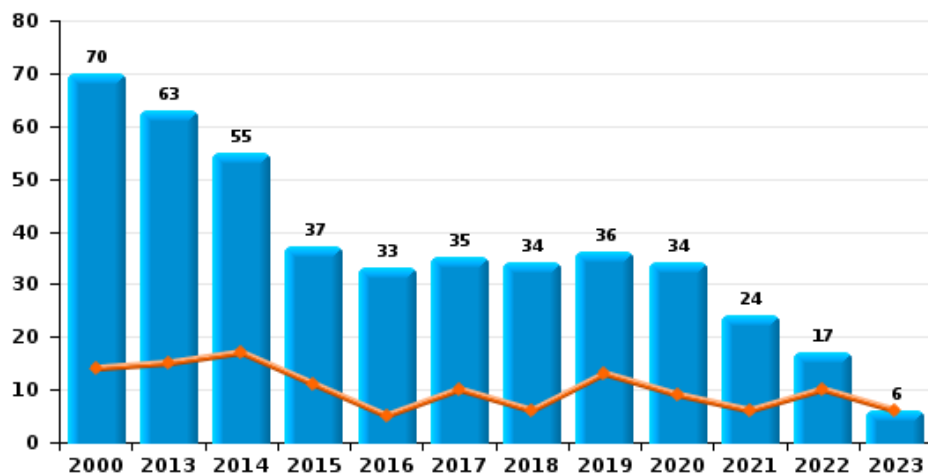
Cambrilage dans habitation



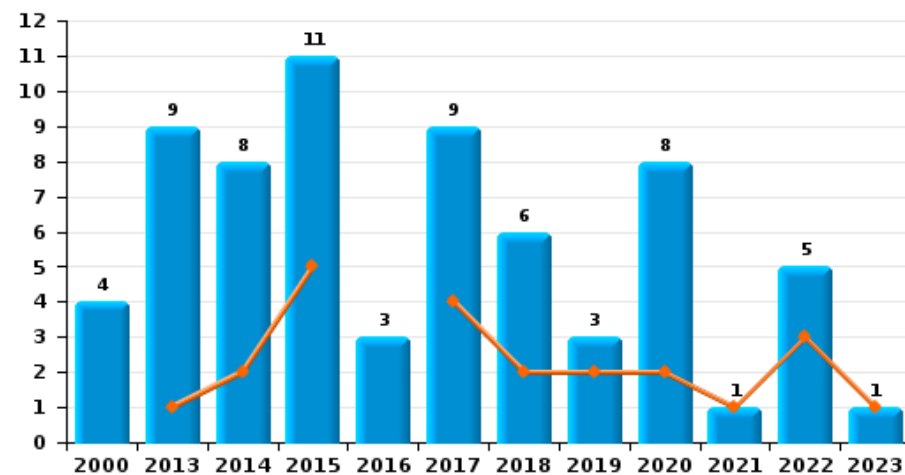
Cambrilage dans bâtiment (total)



Cambrilage ds entreprise ou commerce

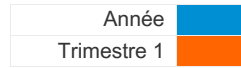


Cambrilage ds service public ou bâtiment administ

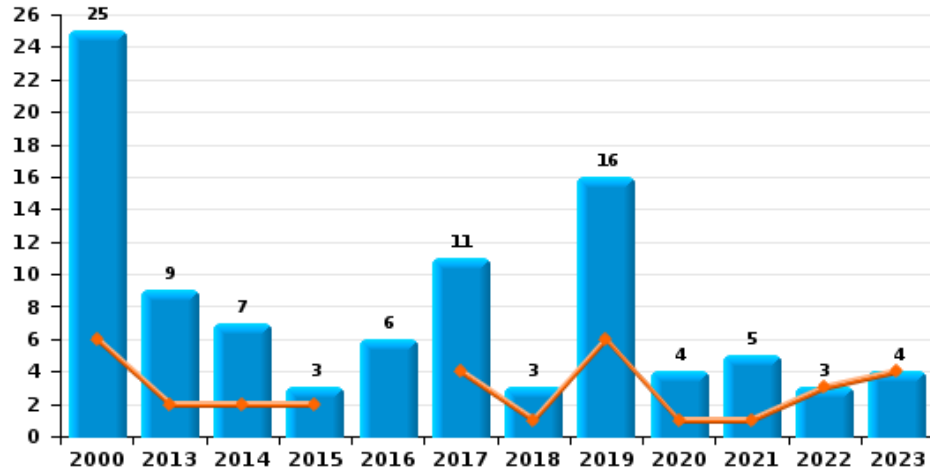




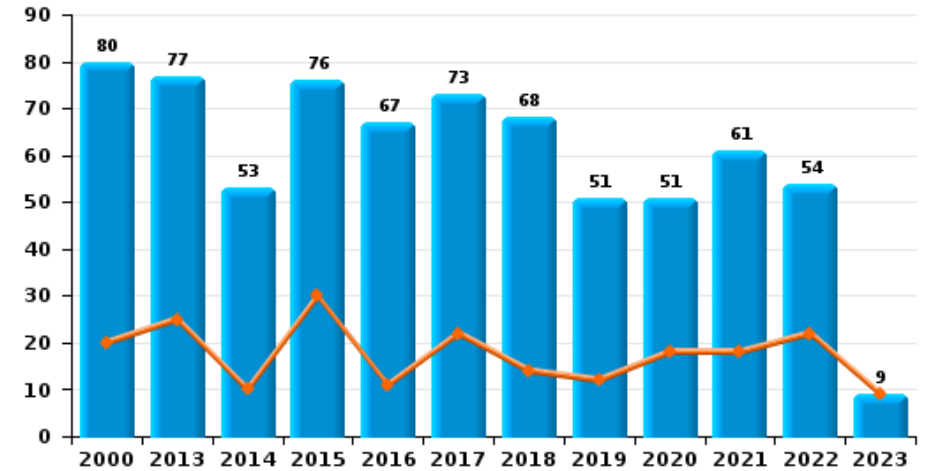
ZONE RHODE



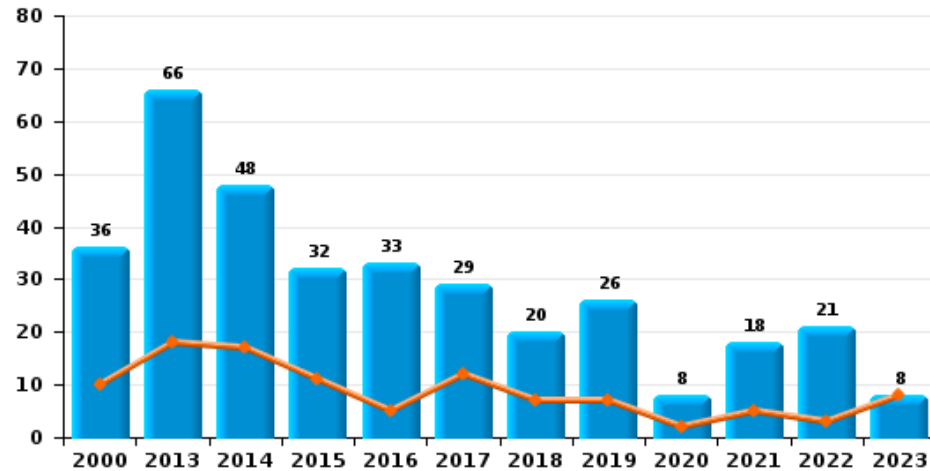
Vol à main armée



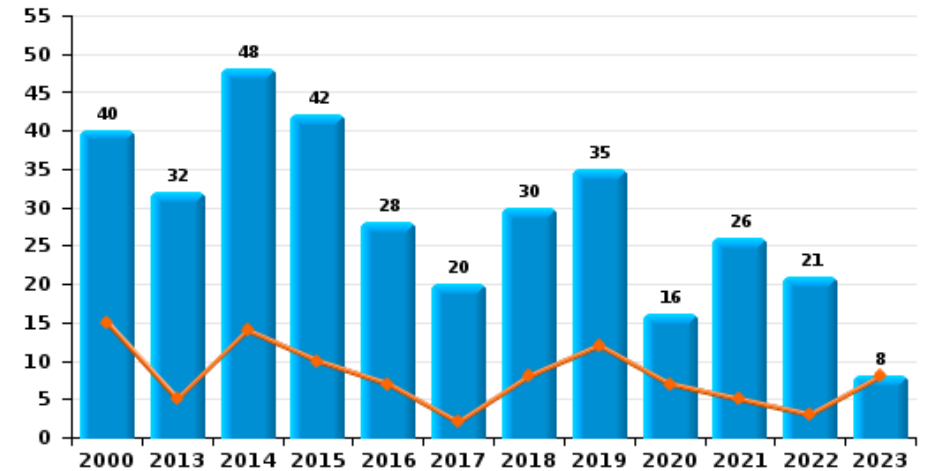
Vol à l'étalage



Vol avec violence sans arme



Vol à la tire

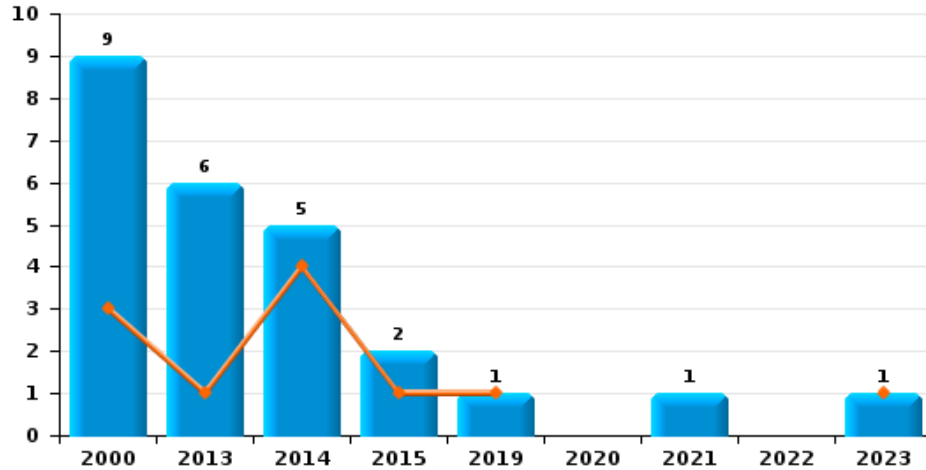




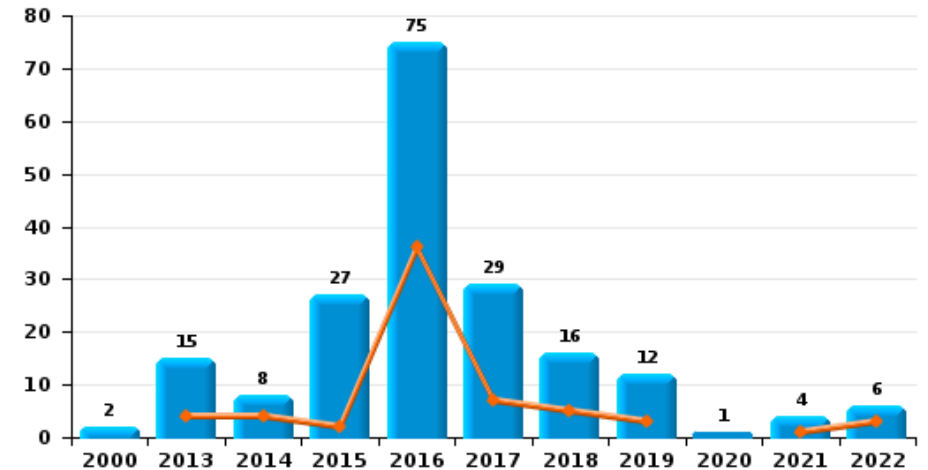
ZONE RHODE

Année ■
Trimestre 1 ■

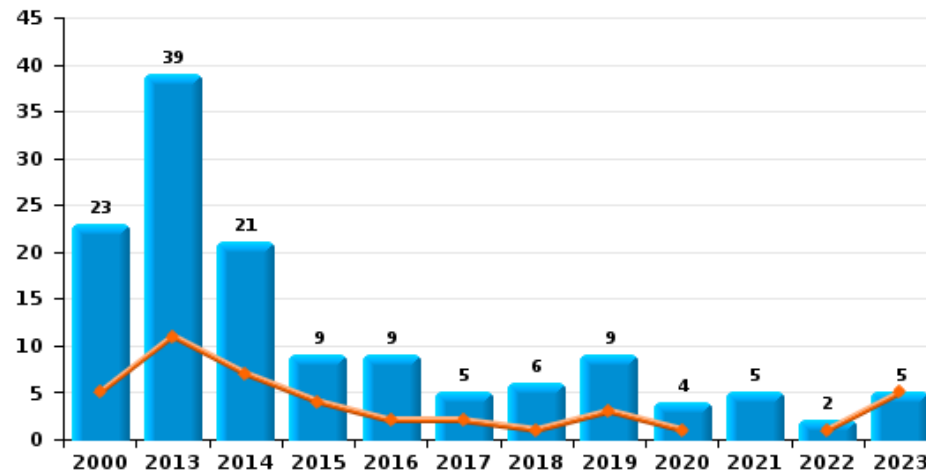
Arrachage de sac à main



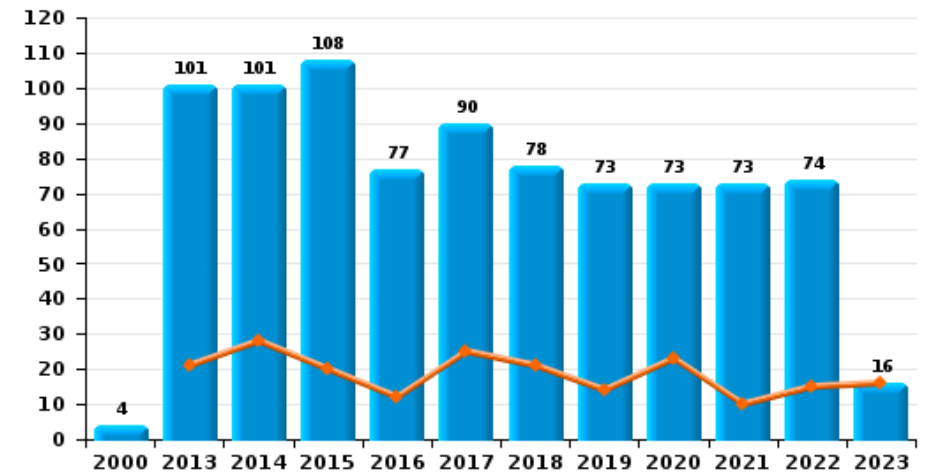
Graffiti



Vol à l'arraché



Dégradation de voiture





ZONE RHODE

FC Vol moyen de transport

| | | 2000 | 2013 | 2014 | 2015 | 2016 | 2017 | 2018 | 2019 | 2020 | 2021 | 2022 | 2023 |
|----------------------|--------------|------------|-----------|-----------|-----------|-----------|-----------|-----------|-----------|-----------|-----------|-----------|----------|
| Vol de voiture | Trim 1 | 30 | 7 | 8 | 5 | 7 | 7 | 10 | 5 | 7 | 3 | 7 | 1 |
| | Trim 2 | 30 | 6 | 7 | 8 | 3 | 5 | 14 | 5 | 6 | 5 | 3 | |
| | Trim 3 | 23 | 7 | 4 | 7 | 8 | 4 | 4 | 5 | 6 | 3 | 4 | |
| | Trim 4 | 20 | 9 | 9 | 1 | 8 | 11 | 9 | 7 | 3 | 4 | 1 | |
| | Total | 103 | 29 | 28 | 21 | 26 | 27 | 37 | 22 | 22 | 15 | 15 | 1 |
| Vol de moto | Trim 1 | 1 | 2 | | 1 | | | 2 | 1 | | | | |
| | Trim 2 | | | 3 | 1 | | | 2 | | | | 1 | |
| | Trim 3 | 1 | | | 1 | 2 | | | | | 1 | 1 | |
| | Trim 4 | 2 | 2 | | | | | | | | | | |
| | Total | 4 | 4 | 3 | 3 | 2 | | 4 | 1 | | 1 | 2 | |
| Carjacking | Trim 1 | 2 | | | | | | | | | 1 | 1 | |
| | Trim 2 | 1 | | | | | | | | | | | |
| | Trim 3 | 1 | | | | | | 1 | | | | | |
| | Trim 4 | 1 | 2 | | 1 | | | | | | | | |
| | Total | 5 | 2 | | 1 | | | 1 | | | 1 | 1 | |
| Homejacking | Trim 1 | 1 | | | | | | | | | | | |
| | Trim 2 | 2 | | | | | | | 1 | | | | |
| | Trim 3 | 1 | | | | | | | | | | | |
| | Total | 4 | | | | | | | 1 | | | | |
| Vol dans les garages | Trim 1 | 5 | 1 | | | 1 | 2 | 2 | 2 | 1 | | | |
| | Trim 2 | 1 | 1 | | 1 | | 1 | | | 1 | 1 | | |
| | Trim 3 | | 1 | | 1 | 1 | | 1 | 1 | | | | |
| | Trim 4 | | | | | | | 2 | | | | | |
| | Total | 6 | 3 | | 2 | 2 | 3 | 5 | 3 | 2 | 1 | | |



FC Vol moyen de transport

| | | 2000 | 2013 | 2014 | 2015 | 2016 | 2017 | 2018 | 2019 | 2020 | 2021 | 2022 | 2023 |
|-------------------|--------------|-----------|-----------|-----------|-----------|-----------|-----------|-----------|-----------|-----------|-----------|-----------|----------|
| Vol de vélomoteur | Trim 1 | 5 | | 1 | 1 | | 3 | | | | | | |
| | Trim 2 | 2 | | 1 | | 2 | 1 | | 1 | | 2 | 1 | |
| | Trim 3 | 2 | 2 | 1 | 3 | 2 | 2 | 1 | 1 | | 1 | | |
| | Trim 4 | 6 | 1 | | | 1 | | 1 | | 1 | | | |
| | Total | 15 | 3 | 3 | 4 | 5 | 6 | 2 | 2 | 1 | 3 | 1 | |
| Vol de vélo | Trim 1 | 8 | 4 | 13 | 8 | 4 | 12 | 4 | 1 | 8 | 6 | 4 | 2 |
| | Trim 2 | 9 | 6 | 9 | 11 | 11 | 13 | 9 | 10 | 11 | 8 | 10 | |
| | Trim 3 | 10 | 9 | 3 | 14 | 20 | 10 | 24 | 12 | 11 | 15 | 6 | |
| | Trim 4 | 3 | 12 | 15 | 14 | 14 | 8 | 7 | 9 | 7 | 7 | 12 | |
| | Total | 30 | 31 | 40 | 47 | 49 | 43 | 44 | 32 | 37 | 36 | 32 | 2 |



FC Cambriolage

| | | 2000 | 2013 | 2014 | 2015 | 2016 | 2017 | 2018 | 2019 | 2020 | 2021 | 2022 | 2023 |
|--|--------------|------------|------------|------------|------------|------------|------------|------------|------------|------------|------------|------------|-----------|
| Cambriolage dans habitation | Trim 1 | 66 | 75 | 101 | 92 | 65 | 76 | 79 | 81 | 74 | 37 | 79 | 63 |
| | Trim 2 | 104 | 81 | 63 | 44 | 49 | 45 | 78 | 68 | 22 | 32 | 33 | |
| | Trim 3 | 130 | 49 | 58 | 52 | 58 | 48 | 50 | 31 | 38 | 49 | 23 | |
| | Trim 4 | 102 | 102 | 106 | 100 | 91 | 73 | 98 | 54 | 77 | 71 | 56 | |
| | Total | 402 | 307 | 328 | 288 | 263 | 242 | 305 | 234 | 211 | 189 | 191 | 63 |
| Cambriolage ds entreprise ou commerce | Trim 1 | 14 | 15 | 17 | 11 | 5 | 10 | 6 | 13 | 9 | 6 | 10 | 6 |
| | Trim 2 | 17 | 18 | 16 | 9 | 14 | 9 | 6 | 7 | 9 | 7 | | |
| | Trim 3 | 18 | 10 | 15 | 8 | 7 | 7 | 12 | 5 | 9 | 3 | 3 | |
| | Trim 4 | 21 | 20 | 7 | 9 | 7 | 9 | 10 | 11 | 7 | 8 | 4 | |
| | Total | 70 | 63 | 55 | 37 | 33 | 35 | 34 | 36 | 34 | 24 | 17 | 6 |
| Cambriolage ds service public ou bâtiment administ | Trim 1 | | 1 | 2 | 5 | | 4 | 2 | 2 | 2 | 1 | 3 | 1 |
| | Trim 2 | 1 | 3 | 4 | 2 | 1 | 1 | 2 | | 2 | | | |
| | Trim 3 | 2 | 2 | | 4 | 1 | 1 | | 1 | 2 | | 1 | |
| | Trim 4 | 1 | 3 | 2 | | 1 | 3 | 2 | | 2 | | 1 | |
| | Total | 4 | 9 | 8 | 11 | 3 | 9 | 6 | 3 | 8 | 1 | 5 | 1 |
| Vol au bélier | Trim 1 | 1 | | | | 1 | | | 1 | | | | |
| | Trim 2 | | | | | | | 2 | | | | | |
| | Trim 3 | | | | | | | | | 1 | | | |
| | Trim 4 | | | | 1 | | | | | 1 | | | |
| | Total | 1 | | | 1 | 1 | | 2 | 1 | 2 | | | |
| Cambriolage dans bâtiment (total) | Trim 1 | 80 | 91 | 120 | 108 | 70 | 89 | 87 | 96 | 85 | 44 | 91 | 70 |
| | Trim 2 | 122 | 102 | 83 | 55 | 64 | 55 | 86 | 75 | 33 | 39 | 33 | |
| | Trim 3 | 145 | 61 | 73 | 64 | 66 | 56 | 62 | 37 | 49 | 52 | 27 | |
| | Trim 4 | 123 | 125 | 115 | 108 | 99 | 84 | 110 | 65 | 86 | 79 | 61 | |
| | Total | 470 | 379 | 391 | 335 | 299 | 284 | 345 | 273 | 253 | 214 | 212 | 70 |



FC Vol autre

| | | 2000 | 2013 | 2014 | 2015 | 2016 | 2017 | 2018 | 2019 | 2020 | 2021 | 2022 | 2023 |
|-----------------------------|--------------|------------|------------|------------|------------|------------|------------|------------|------------|------------|-----------|------------|-----------|
| Vol à main armée | Trim 1 | 6 | 2 | 2 | 2 | | 4 | 1 | 6 | 1 | 1 | 3 | 4 |
| | Trim 2 | 9 | 4 | | | 3 | 1 | 2 | 3 | 1 | 1 | | |
| | Trim 3 | 6 | | | | 2 | | | | 1 | 2 | | |
| | Trim 4 | 4 | 3 | 5 | 1 | 1 | 6 | | 7 | 1 | 1 | | |
| | Total | 25 | 9 | 7 | 3 | 6 | 11 | 3 | 16 | 4 | 5 | 3 | 4 |
| Vol avec violence sans arme | Trim 1 | 10 | 18 | 17 | 11 | 5 | 12 | 7 | 7 | 2 | 5 | 3 | 8 |
| | Trim 2 | 6 | 7 | 13 | 4 | 9 | 4 | 2 | 7 | 2 | 1 | 2 | |
| | Trim 3 | 9 | 11 | 5 | 8 | 8 | 6 | 8 | 4 | 3 | 5 | 6 | |
| | Trim 4 | 11 | 30 | 13 | 9 | 11 | 7 | 3 | 8 | 1 | 7 | 10 | |
| | Total | 36 | 66 | 48 | 32 | 33 | 29 | 20 | 26 | 8 | 18 | 21 | 8 |
| Vol dans ou sur un véhicule | Trim 1 | 52 | 42 | 88 | 34 | 46 | 29 | 39 | 31 | 34 | 19 | 38 | 20 |
| | Trim 2 | 39 | 64 | 41 | 30 | 40 | 40 | 51 | 38 | 28 | 25 | 21 | |
| | Trim 3 | 54 | 35 | 43 | 35 | 48 | 33 | 87 | 33 | 43 | 14 | 28 | |
| | Trim 4 | 63 | 86 | 59 | 42 | 70 | 44 | 48 | 37 | 22 | 31 | 34 | |
| | Total | 208 | 227 | 231 | 141 | 204 | 146 | 225 | 139 | 127 | 89 | 121 | 20 |
| Sacjacking dans une voiture | Trim 1 | | 8 | 3 | 2 | | | | | | | | |
| | Trim 2 | | 3 | 2 | | | | | | | | | |
| | Trim 3 | | 3 | | | 1 | | | | | | | |
| | Trim 4 | | 15 | 6 | | 3 | | | | | | | |
| | Total | | 29 | 11 | 2 | 4 | | | | | | | |
| Vol d'armes et explosifs | Trim 1 | 3 | 1 | 3 | 4 | 3 | | 1 | | 2 | 1 | 1 | 2 |
| | Trim 2 | 1 | | 3 | 3 | 1 | 2 | 1 | | | | | |
| | Trim 3 | 1 | 2 | | 1 | | 1 | | | 1 | 1 | | |
| | Trim 4 | | 2 | 1 | 1 | 3 | | 4 | 1 | | 1 | | |
| | Total | 5 | 5 | 7 | 9 | 7 | 3 | 6 | 1 | 3 | 3 | 1 | 2 |



FC Vol autre

| | | 2000 | 2013 | 2014 | 2015 | 2016 | 2017 | 2018 | 2019 | 2020 | 2021 | 2022 | 2023 |
|-------------------------|--------------|-----------|-----------|-----------|-----------|-----------|-----------|-----------|-----------|-----------|-----------|-----------|----------|
| Steaming | Trim 1 | | | | | | 1 | | | | | | |
| | Trim 3 | | | | 1 | | | | | | | | |
| | Total | | | | 1 | | 1 | | | | | | |
| Arrachage de sac à main | Trim 1 | 3 | 1 | 4 | 1 | | | | 1 | | | | 1 |
| | Trim 2 | 1 | 1 | 1 | | | | | | | | | |
| | Trim 3 | 3 | 2 | | | | | | | | | | |
| | Trim 4 | 2 | 2 | | 1 | | | | | | 1 | | |
| | Total | 9 | 6 | 5 | 2 | | | | 1 | | 1 | | 1 |
| Vol à l'arraché | Trim 1 | 5 | 11 | 7 | 4 | 2 | 2 | 1 | 3 | 1 | | | 5 |
| | Trim 2 | 2 | 4 | 5 | 1 | | | 1 | 3 | 1 | 1 | | |
| | Trim 3 | 11 | 6 | 3 | 1 | 2 | 2 | 3 | | 1 | 1 | | |
| | Trim 4 | 5 | 18 | 6 | 3 | 5 | 1 | 1 | 3 | 1 | 3 | 1 | |
| | Total | 23 | 39 | 21 | 9 | 9 | 5 | 6 | 9 | 4 | 5 | 2 | 5 |
| Vol à la tire | Trim 1 | 15 | 5 | 14 | 10 | 7 | 2 | 8 | 12 | 7 | 5 | 3 | 8 |
| | Trim 2 | 3 | 13 | 4 | 15 | 7 | 4 | 4 | 7 | 1 | 7 | 5 | |
| | Trim 3 | 18 | 5 | 15 | 11 | 6 | 6 | 7 | 9 | 4 | 9 | 9 | |
| | Trim 4 | 4 | 9 | 15 | 6 | 8 | 8 | 11 | 7 | 4 | 5 | 4 | |
| | Total | 40 | 32 | 48 | 42 | 28 | 20 | 30 | 35 | 16 | 26 | 21 | 8 |
| Vol à l'étalage | Trim 1 | 20 | 25 | 10 | 30 | 11 | 22 | 14 | 12 | 18 | 18 | 22 | 9 |
| | Trim 2 | 21 | 18 | 11 | 10 | 12 | 16 | 21 | 12 | 11 | 14 | 14 | |
| | Trim 3 | 18 | 14 | 14 | 14 | 21 | 14 | 13 | 11 | 11 | 13 | 5 | |
| | Trim 4 | 21 | 20 | 18 | 22 | 23 | 21 | 20 | 16 | 11 | 16 | 13 | |
| | Total | 80 | 77 | 53 | 76 | 67 | 73 | 68 | 51 | 51 | 61 | 54 | 9 |



FC Vol autre

| | | 2000 | 2013 | 2014 | 2015 | 2016 | 2017 | 2018 | 2019 | 2020 | 2021 | 2022 | 2023 |
|-----------------------|--------------|-----------|-----------|-----------|-----------|-----------|-----------|-----------|-----------|-----------|----------|----------|----------|
| Vol par ruse | Trim 1 | 5 | 5 | 2 | 5 | 5 | 4 | 9 | 7 | 7 | | | 4 |
| | Trim 2 | 7 | 4 | 3 | 3 | 4 | 1 | 5 | 3 | 3 | | 3 | |
| | Trim 3 | 5 | 1 | 3 | 3 | 7 | 6 | 4 | 6 | 1 | 3 | 1 | |
| | Trim 4 | 4 | 2 | 3 | 4 | 5 | 6 | 5 | 4 | | 1 | 2 | |
| | Total | 21 | 12 | 11 | 15 | 21 | 17 | 23 | 20 | 11 | 4 | 6 | 4 |
| Vol de métaux | Trim 1 | | | | | 1 | | | | | 1 | 1 | |
| | Trim 2 | | 3 | | 2 | 1 | | | | | 1 | | |
| | Trim 3 | | 3 | | 2 | 3 | | | 1 | | | 2 | |
| | Trim 4 | | 1 | 2 | | | | 1 | 1 | | 1 | | |
| | Total | | 7 | 2 | 4 | 5 | | 1 | 2 | | 3 | 3 | |
| Vol sur les chantiers | Trim 1 | 4 | 2 | 1 | 3 | 2 | 2 | 4 | 1 | 2 | 2 | 2 | 1 |
| | Trim 2 | 5 | 4 | 7 | | 2 | 1 | | 1 | 4 | | 2 | |
| | Trim 3 | 1 | 1 | 3 | 2 | 5 | 2 | | 7 | 2 | 2 | 1 | |
| | Trim 4 | 3 | 2 | 10 | 2 | 4 | 7 | | 1 | 1 | 1 | 2 | |
| | Total | 13 | 9 | 21 | 7 | 13 | 12 | 4 | 10 | 9 | 5 | 7 | 1 |
| Home-invasion | Trim 1 | | | | | | 1 | | | | | | |
| | Trim 3 | | | | | | | | 1 | | | | |
| | Total | | | | | | 1 | | 1 | | | | |
| Vol d'animaux | Trim 1 | 1 | | | | | | | | | | | |
| | Trim 2 | | | | 1 | 1 | | 2 | 1 | 1 | | 1 | |
| | Trim 3 | | | | | | | | | 1 | | | |
| | Trim 4 | | | | | 1 | | | | 1 | | 1 | |
| | Total | 1 | | | 1 | 2 | | 2 | 1 | 3 | | 2 | |



FC Vol autre

| | | 2000 | 2013 | 2014 | 2015 | 2016 | 2017 | 2018 | 2019 | 2020 | 2021 | 2022 | 2023 |
|------------------|--------|------|----------|-----------|----------|----------|----------|----------|----------|------|------|------|------|
| Vol de cargaison | Trim 1 | | | 8 | 1 | 1 | 1 | | | | | | |
| | Trim 2 | | 2 | 1 | 2 | | | | | | | | |
| | Trim 3 | | | 2 | 1 | 1 | 1 | 1 | 1 | | | | |
| | Trim 4 | | 5 | 1 | | 2 | | 1 | | | | | |
| Total | | | 7 | 12 | 4 | 4 | 2 | 2 | 1 | | | | |



Criminalité ICT

| | | 2000 | 2013 | 2014 | 2015 | 2016 | 2017 | 2018 | 2019 | 2020 | 2021 | 2022 | 2023 |
|-------------------------------|--------|------|------|------|------|------|------|------|------|------|------|------|------|
| Fraude de cartes de paiements | Trim 1 | | 11 | 4 | | 7 | 8 | 8 | 5 | 3 | | 9 | 3 |
| | Trim 2 | 1 | 5 | 5 | 8 | 1 | 2 | 1 | 6 | 4 | 4 | 1 | |
| | Trim 3 | | | 4 | 10 | 1 | 6 | 5 | 12 | 5 | 1 | 9 | |
| | Trim 4 | | 2 | 4 | 1 | 7 | 9 | 3 | 10 | 2 | 4 | 4 | |
| | Total | 1 | 18 | 17 | 19 | 16 | 25 | 17 | 33 | 14 | 9 | 23 | 3 |
| Phishing | Trim 1 | | | | | | | | 1 | | | 1 | |
| | Trim 2 | | | | | | | | | 1 | 3 | 1 | |
| | Trim 3 | | | | | | | | | 1 | | | |
| | Trim 4 | | | | | 1 | | | | | | | |
| | Total | | | | | 1 | | 1 | 2 | 3 | 2 | | |
| Shouldersurfing | Trim 1 | | 4 | 1 | | 1 | 1 | 3 | 2 | 2 | | | 1 |
| | Trim 2 | | | | | | | | 1 | 2 | 1 | | |
| | Trim 3 | | | 1 | 5 | | 1 | | 1 | | | 1 | |
| | Trim 4 | | 1 | | | | | | | | | | |
| | Total | | 5 | 2 | 5 | 1 | 2 | 3 | 4 | 4 | 1 | 1 | 1 |
| Skimming | Trim 1 | | 2 | 2 | | | | | | | | | |
| | Trim 2 | | 1 | 1 | | | 1 | | | | | | |
| | Trim 3 | | | 1 | | | | | | | | | |
| | Trim 4 | | | | | 2 | | | | | | | |
| | Total | | 3 | 4 | | 2 | 1 | | | | | | |



FC Autre

| | | 2000 | 2013 | 2014 | 2015 | 2016 | 2017 | 2018 | 2019 | 2020 | 2021 | 2022 | 2023 |
|---|--------|----------|------------|------------|------------|-----------|-----------|-----------|-----------|-----------|-----------|-----------|-----------|
| Violence contre les métiers d'intérêt général | Trim 1 | | 1 | 1 | 1 | 1 | | 2 | 2 | 2 | | 3 | |
| | Trim 2 | 2 | 3 | 1 | 2 | | | 1 | 1 | | | | |
| | Trim 3 | | 1 | | 1 | 1 | | 3 | 2 | 2 | 2 | | |
| | Trim 4 | | | 2 | | | 3 | 1 | | | | | |
| Total | | 2 | 5 | 4 | 4 | 2 | 3 | 7 | 5 | 4 | 2 | 3 | |
| Viol collectif | Trim 1 | | 1 | | | | | | | | | | |
| | Trim 3 | | | | | | | | | 1 | | | |
| Total | | | 1 | | | | | | | 1 | | | |
| Graffiti | Trim 1 | | 4 | 4 | 2 | 36 | 7 | 5 | 3 | | 1 | 3 | |
| | Trim 2 | | 2 | 1 | 9 | 30 | 5 | 5 | 2 | | | 1 | |
| | Trim 3 | 1 | 1 | | 10 | 1 | 10 | 2 | 4 | | 1 | 1 | |
| | Trim 4 | 1 | 8 | 3 | 6 | 8 | 7 | 4 | 3 | 1 | 2 | 1 | |
| Total | | 2 | 15 | 8 | 27 | 75 | 29 | 16 | 12 | 1 | 4 | 6 | |
| Dégradation de voiture | Trim 1 | | 21 | 28 | 20 | 12 | 25 | 21 | 14 | 23 | 10 | 15 | 16 |
| | Trim 2 | 1 | 23 | 24 | 34 | 27 | 28 | 20 | 18 | 22 | 26 | 31 | |
| | Trim 3 | 2 | 28 | 21 | 27 | 19 | 17 | 16 | 22 | 14 | 17 | 12 | |
| | Trim 4 | 1 | 29 | 28 | 27 | 19 | 20 | 21 | 19 | 14 | 20 | 16 | |
| Total | | 4 | 101 | 101 | 108 | 77 | 90 | 78 | 73 | 73 | 73 | 74 | 16 |
| Rixe au couteau | Trim 1 | | | | | 1 | | | 1 | | | | |
| | Trim 2 | | | | | | | | 1 | | | | |
| | Trim 3 | 1 | | | | | | | | | 1 | | |
| | Trim 4 | | 1 | | | | | | 1 | | 1 | | |
| Total | | 1 | 1 | | | 1 | | | 3 | | 2 | | |



PH Violence intrafamiliale (VIF)

| | | 2000 | 2013 | 2014 | 2015 | 2016 | 2017 | 2018 | 2019 | 2020 | 2021 | 2022 | 2023 |
|--|--------------|-----------|-----------|-----------|-----------|-----------|-----------|-----------|-----------|-----------|-----------|-----------|-----------|
| VIF: physique, dans le couple | Trim 1 | | 7 | 10 | 6 | 3 | 5 | 3 | 5 | 2 | 6 | 5 | 6 |
| | Trim 2 | 2 | 11 | 12 | 10 | 12 | 3 | 7 | 7 | 5 | 6 | 3 | |
| | Trim 3 | 6 | 12 | 6 | 3 | 7 | 6 | 4 | 7 | 5 | 5 | 6 | |
| | Trim 4 | 2 | 6 | 12 | 7 | 9 | 6 | 7 | 9 | 5 | 5 | 4 | |
| | Total | 10 | 36 | 40 | 26 | 31 | 20 | 21 | 28 | 17 | 22 | 18 | 6 |
| VIF: physique, envers des descendants | Trim 1 | 1 | | | | 1 | 2 | 1 | | 1 | 4 | 1 | 3 |
| | Trim 2 | | 1 | 1 | 3 | 1 | 2 | | | 1 | 1 | 3 | |
| | Trim 3 | | 1 | | 2 | 2 | 2 | | | 1 | | 1 | |
| | Trim 4 | 3 | 1 | 2 | 2 | | | 1 | 3 | 1 | 3 | 1 | |
| | Total | 4 | 3 | 3 | 7 | 4 | 6 | 2 | 3 | 4 | 8 | 6 | 3 |
| VIF: physique, envers d'autres membres | Trim 1 | 3 | 2 | 4 | | 1 | 4 | 2 | | 1 | 1 | 1 | |
| | Trim 2 | 10 | 2 | 1 | 4 | 2 | | 1 | 1 | 1 | 2 | | |
| | Trim 3 | 9 | 1 | 2 | | 1 | 2 | | | | 1 | | |
| | Trim 4 | 4 | 1 | | 1 | 1 | 1 | 2 | 1 | 2 | | 1 | |
| | Total | 26 | 6 | 7 | 5 | 5 | 7 | 5 | 2 | 4 | 4 | 2 | |
| VIF: sexuelle, envers des descendants | Trim 1 | 2 | | | | | | | | | | 1 | |
| | Trim 2 | | | 1 | | | | | | | | | |
| | Trim 3 | 2 | | | | | | | | | | | |
| | Trim 4 | 3 | | 1 | | | | | | | 1 | | |
| | Total | 7 | | 2 | | | | | | | 1 | 1 | |
| VIF: psychique, dans le couple | Trim 1 | 1 | 4 | 4 | 2 | 3 | 2 | 5 | 12 | 11 | 5 | 2 | 10 |
| | Trim 2 | 5 | 1 | 4 | 8 | 2 | 10 | 5 | 8 | 4 | 7 | 3 | |
| | Trim 3 | 3 | 3 | 4 | 5 | 4 | 6 | 5 | 11 | 5 | 5 | 8 | |
| | Trim 4 | 8 | 3 | 6 | 3 | 2 | 2 | 3 | 9 | 7 | 2 | 6 | |
| | Total | 17 | 11 | 18 | 18 | 11 | 20 | 18 | 40 | 27 | 19 | 19 | 10 |



PH Violence intrafamiliale (VIF)

| | | 2000 | 2013 | 2014 | 2015 | 2016 | 2017 | 2018 | 2019 | 2020 | 2021 | 2022 | 2023 |
|--|--------|------|------|------|------|------|------|------|------|------|------|------|------|
| VIF: psychique, envers des descendants | Trim 1 | | | | | | | | 1 | 1 | | | |
| | Trim 2 | | | | | | | | | 1 | | | |
| | Trim 3 | | | | | 1 | | | | | | | |
| | Trim 4 | | | | | | | | | 1 | | | |
| Total | | | | | | | 1 | | 1 | 3 | | | |
| VIF: psychique, envers d'autres membres | Trim 2 | | | | 1 | | | | 1 | | | | |
| | Trim 3 | | | 1 | | | | | | | | | |
| Total | | | | 1 | 1 | | | | 1 | | | | |
| VIF: économique, dans le couple | Trim 1 | | 1 | | | | | | | 1 | | | |
| | Trim 2 | | | | | | 1 | | | | | | |
| | Trim 3 | | 1 | 1 | | | 1 | | | | | 1 | |
| | Trim 4 | | | | | | 1 | | 1 | | | | |
| Total | | | 1 | 2 | | | 3 | | 1 | 1 | | 1 | |
| VIF: économique, envers des descendants | Trim 2 | 2 | | | | | | | | | | | |
| | Trim 3 | | | | | | 1 | | | | | | |
| | Trim 4 | | | | | | | | 1 | | | | |
| Total | | 2 | | | | | 1 | | 1 | | | | |
| VIF: économique, envers d'autres membres | Trim 1 | 4 | 1 | 2 | 2 | | | | 1 | 2 | | | |
| | Trim 2 | 5 | 1 | 2 | | | | | | | | 2 | |
| | Trim 3 | 3 | 1 | 2 | 1 | 1 | | | | | | 1 | |
| | Trim 4 | 1 | | 4 | | 1 | 1 | | | | 1 | 2 | |
| Total | | 13 | 3 | 10 | 3 | 2 | 1 | | 1 | 2 | 1 | 5 | |



PH Hormones et dopage

| | | 2000 | 2013 | 2014 | 2015 | 2016 | 2017 | 2018 | 2019 | 2020 | 2021 | 2022 | 2023 |
|-----------------------|--------|------|------|------|------|------|------|------|------|------|------|------|------|
| Dopage humain | Trim 1 | | | | | | | | | | 1 | | |
| | Trim 2 | | | | | | | | 1 | | | | |
| | Total | | | | | | | | 1 | | 1 | | |
| Engraissement illégal | Trim 3 | | | | | | | | 1 | | | | |
| | Total | | | | | | | | 1 | | | | |



PH Drogues

| | | 2000 | 2013 | 2014 | 2015 | 2016 | 2017 | 2018 | 2019 | 2020 | 2021 | 2022 | 2023 |
|--|--------|------|------|------|------|------|------|------|------|------|------|------|------|
| Vente de cocaïne | Trim 1 | | | | | | | 1 | | | | | |
| | Trim 2 | | | 1 | | | 1 | | | | | | |
| | Trim 3 | | | | 1 | | | | | | | | |
| | Trim 4 | | 1 | | | | | | | | | | |
| Total | | | 1 | 1 | 1 | | 1 | 1 | | | | | |
| Import-export de drogues synthétiques | Trim 1 | | | | | | | | | | | 1 | |
| Total | | | | | | | | | | | | 1 | |
| Vente de drogues synthétiques | Trim 1 | | | | | | 1 | | | | 1 | | |
| | Trim 3 | | | | | | | | 1 | | | | |
| | Trim 4 | | | | | | | | | | 1 | | |
| Total | | | | | | | 1 | | 1 | | 2 | | |
| Production de cannabis (culture) | Trim 1 | | | | | | | | | | 1 | | |
| | Trim 2 | | 1 | | | | | 4 | | | 1 | | |
| | Trim 3 | | | | 1 | | | | 1 | | | | |
| | Trim 4 | | 1 | | | | | | | 1 | | | |
| Total | | | 2 | | | 1 | | 4 | 1 | 1 | 2 | | |
| Import-export de cannabis en grande quantité | Trim 4 | | | 1 | | | | | | | | | |
| Total | | | | 1 | | | | | | | | | |
| Vente de cannabis en grande quantité | Trim 1 | | | | | | 1 | | | | | | |
| Total | | | | | | | 1 | | | | | | |



PH Trafic d'armes

| | | 2000 | 2013 | 2014 | 2015 | 2016 | 2017 | 2018 | 2019 | 2020 | 2021 | 2022 | 2023 |
|---|--------------|------|------|----------|----------|------|------|------|------|----------|------|------|------|
| Commerce et production d'arme à feu et mun. | Trim 1 | | | | 1 | | | | | | | | |
| | Trim 4 | | | | 1 | | | | | 1 | | | |
| | Total | | | | 2 | | | | | 1 | | | |
| Commerce et production d'arme non à feu | Trim 3 | | | 1 | | | | | | | | | |
| | Total | | | 1 | | | | | | | | | |



PH Traite des êtres humains

| | | 2000 | 2013 | 2014 | 2015 | 2016 | 2017 | 2018 | 2019 | 2020 | 2021 | 2022 | 2023 |
|-------------------------------|--------------|----------|------|------|----------|------|----------|----------|----------|----------|----------|------|------|
| TEH - exploitation économique | Trim 2 | 1 | | | | | 1 | | | | | | |
| | Trim 3 | | | | 1 | | | | | | | | |
| | Trim 4 | | | | | | | | | 1 | | | |
| | Total | 1 | | | 1 | | 1 | | | 1 | | | |
| TEH - exploitation sexuelle | Trim 1 | | | | | | | | | 1 | | | |
| | Trim 2 | | | | | | | 1 | | | | | |
| | Trim 3 | | | | | | | | 1 | | 1 | | |
| | Total | | | | | | | 1 | 1 | 1 | 1 | | |



PH Violence dans l'espace public

| | | 2000 | 2013 | 2014 | 2015 | 2016 | 2017 | 2018 | 2019 | 2020 | 2021 | 2022 | 2023 |
|--|--------------|-----------|-----------|-----------|-----------|-----------|-----------|-----------|-----------|-----------|-----------|-----------|----------|
| Violence physique (transport public) | Trim 1 | | | 1 | 1 | 1 | | 1 | 1 | 2 | | 3 | |
| | Trim 2 | | 1 | | | 1 | | 2 | | | | 1 | |
| | Trim 3 | 2 | 1 | 1 | 1 | | | 1 | 1 | | | | |
| | Trim 4 | 1 | | 1 | | | | | | | | | |
| | Total | 3 | 2 | 3 | 2 | 2 | | 4 | 2 | 2 | | 4 | |
| Violence physique (voie publique) | Trim 1 | 5 | 7 | 8 | 6 | 15 | 4 | 4 | 3 | 5 | 5 | 2 | 3 |
| | Trim 2 | 8 | 8 | 6 | 7 | 13 | 9 | 10 | 9 | 4 | 2 | 4 | |
| | Trim 3 | 5 | 3 | 7 | 7 | 6 | 5 | 12 | 6 | 7 | 10 | 2 | |
| | Trim 4 | 6 | 9 | 16 | 5 | 5 | 4 | 8 | 3 | 7 | 4 | 4 | |
| | Total | 24 | 27 | 37 | 25 | 39 | 22 | 34 | 21 | 23 | 21 | 12 | 3 |
| Violence physique (autre endroit public) | Trim 1 | 1 | | | | | | | | 2 | | 1 | |
| | Trim 2 | 1 | | | | 1 | | | 2 | | | | |
| | Trim 3 | | 1 | | | 1 | | | 1 | | | | |
| | Trim 4 | | 1 | 1 | | 1 | | | | | | | |
| | Total | 2 | 2 | 1 | | 3 | | | 3 | 2 | | 1 | |
| Violence physique (endroit accessible au public) | Trim 1 | 3 | 2 | 3 | 8 | 4 | 2 | 4 | 3 | 1 | 2 | | 3 |
| | Trim 2 | 2 | 8 | 7 | 3 | 1 | 1 | 4 | 4 | 5 | 3 | 3 | |
| | Trim 3 | 2 | 5 | 7 | 1 | 1 | 5 | 4 | 3 | | 4 | 1 | |
| | Trim 4 | 2 | 3 | 5 | 6 | 4 | 5 | 2 | 1 | 5 | 2 | | |
| | Total | 9 | 18 | 22 | 18 | 10 | 13 | 14 | 11 | 11 | 11 | 4 | 3 |
| Violence sexuelle (transport public) | Trim 1 | | | | | 1 | | | | | | | |
| | Trim 2 | | 1 | | | | | | | | | | |
| | Trim 3 | | | | | 1 | | | | | | | |
| | Trim 4 | | | | | | 1 | | | | | | |
| | Total | | 1 | | | 2 | 1 | | | | | | |



PH Violence dans l'espace public

| | | 2000 | 2013 | 2014 | 2015 | 2016 | 2017 | 2018 | 2019 | 2020 | 2021 | 2022 | 2023 |
|--|--------------|-----------|-----------|-----------|-----------|-----------|-----------|-----------|-----------|-----------|-----------|-----------|----------|
| Violence sexuelle (voie publique) | Trim 1 | | | 1 | 2 | | 1 | 2 | | | 1 | | |
| | Trim 2 | 1 | 1 | | 1 | | | | | | | | |
| | Trim 3 | 2 | 1 | | | | 3 | | 2 | 2 | | | |
| | Trim 4 | | | 1 | 1 | | | | 1 | | | | |
| Total | | 3 | 2 | 1 | 4 | 1 | 4 | 2 | 3 | 2 | 1 | | |
| Violence sexuelle (autre endroit public) | Trim 2 | | | | | | | | | 1 | 1 | | |
| | Trim 3 | 1 | | | | 1 | | | | | 1 | | |
| | Trim 4 | | 1 | | | | | | | 1 | | | |
| | Total | 1 | 1 | | | 1 | | | | 2 | 2 | | |
| Violence sexuelle (endroit accessible au public) | Trim 1 | 3 | 1 | | 1 | 1 | 1 | | 1 | 1 | | | |
| | Trim 2 | | 1 | | | 1 | | | 1 | | 2 | 1 | |
| | Trim 3 | 1 | 1 | | | | | 1 | 1 | 1 | 1 | 1 | |
| | Trim 4 | | 1 | 1 | | | 1 | 1 | 1 | | | | |
| Total | | 4 | 4 | | 2 | 2 | 2 | 2 | 4 | 2 | 3 | 2 | |
| Violence psychique (transport public) | Trim 1 | | | 1 | 2 | | | | | | 1 | | |
| | Trim 2 | 1 | | | 2 | | | 1 | 1 | | | | |
| | Trim 3 | 2 | | | 1 | | | | | | | | |
| | Trim 4 | 1 | | 1 | | | | | 1 | | | | |
| Total | | 4 | | 2 | 5 | | | 1 | 2 | | 1 | | |
| Violence psychique (voie publique) | Trim 1 | 6 | 1 | 3 | 3 | 5 | 7 | 3 | 7 | 2 | 5 | 2 | 4 |
| | Trim 2 | 5 | 6 | 2 | 5 | 4 | 6 | 7 | 6 | 5 | 1 | 4 | |
| | Trim 3 | 15 | 7 | 3 | 8 | 1 | 4 | 11 | 4 | 9 | 6 | 5 | |
| | Trim 4 | 11 | 8 | 10 | 2 | 2 | 1 | 6 | 1 | 4 | 2 | 2 | |
| Total | | 37 | 22 | 18 | 18 | 12 | 18 | 27 | 18 | 20 | 14 | 13 | 4 |



PH Violence dans l'espace public

| | | 2000 | 2013 | 2014 | 2015 | 2016 | 2017 | 2018 | 2019 | 2020 | 2021 | 2022 | 2023 |
|---|--------------|-----------|-----------|-----------|-----------|-----------|-----------|-----------|-----------|-----------|-----------|----------|----------|
| Violence psychique (autre endroit public) | Trim 1 | 1 | 1 | | | | 1 | | | | | | |
| | Trim 2 | | 1 | | 1 | | | 2 | 1 | 3 | | 1 | |
| | Trim 3 | 1 | 2 | | | | 1 | | | 1 | | | |
| | Trim 4 | | | | | | | | 1 | | 1 | | |
| | Total | 2 | 4 | | 1 | 1 | 2 | 2 | 2 | 2 | 4 | 1 | 1 |
| Violence psychique (endroit accessible au public) | Trim 1 | | 5 | 3 | 9 | 1 | 2 | 6 | 3 | 3 | 3 | 1 | 3 |
| | Trim 2 | 4 | 1 | 9 | 7 | 2 | 2 | 2 | 4 | 2 | 2 | 1 | |
| | Trim 3 | 2 | 5 | 7 | | 5 | 2 | 5 | 3 | 2 | 3 | 3 | |
| | Trim 4 | 7 | 3 | 6 | 7 | 4 | 4 | 5 | 2 | 3 | 2 | 1 | |
| | Total | 13 | 14 | 25 | 23 | 12 | 10 | 18 | 12 | 10 | 10 | 6 | 3 |
| Vol à main armée (transport public) | Trim 2 | | | | | 2 | | | 1 | | | | |
| | Trim 4 | 1 | | | | | | | | | | | |
| | Total | 1 | | | | 2 | | | 1 | | | | |
| Vol à main armée (voie publique) | Trim 1 | 5 | | | | | 1 | 1 | | | | 1 | 1 |
| | Trim 2 | 3 | 1 | | | | | | | | | | |
| | Trim 3 | 1 | | | | 1 | | | | 1 | | | |
| | Trim 4 | 1 | 1 | 5 | | | 2 | | 1 | | 1 | | |
| | Total | 10 | 2 | 5 | | 1 | 3 | 1 | 1 | 1 | 1 | 1 | 1 |
| Vol à main armée (autre endroit public) | Trim 1 | | | | | | 1 | | 2 | | | | |
| | Trim 3 | 1 | | | | | | | | | | | |
| | Total | 1 | | | | | 1 | | 2 | | | | |
| Vol à main armée (endroit accessible au public) | Trim 1 | | 1 | 2 | 2 | | 1 | | 4 | 1 | 1 | 1 | 2 |
| | Trim 2 | 1 | 1 | | | | 1 | 2 | 2 | 1 | | | |
| | Trim 3 | 1 | | | | | | | | | 1 | | |
| | Trim 4 | 1 | 2 | | 1 | 1 | 4 | | 4 | 1 | | | |
| | Total | 3 | 4 | 2 | 3 | 1 | 6 | 2 | 10 | 3 | 2 | 1 | 2 |



PH Violence dans l'espace public

| | | 2000 | 2013 | 2014 | 2015 | 2016 | 2017 | 2018 | 2019 | 2020 | 2021 | 2022 | 2023 |
|---|--------|-----------|-----------|-----------|-----------|-----------|-----------|----------|----------|----------|----------|----------|----------|
| Vol avec violence sans arme (transport public) | Trim 1 | | 2 | | 3 | 1 | 4 | | | | 2 | | 1 |
| | Trim 2 | | | | 1 | | | 1 | | | | | |
| | Trim 3 | | 1 | 1 | 1 | | | | | | 1 | | |
| | Trim 4 | 2 | | 1 | | | | 1 | | | | | |
| Total | | 2 | 3 | 2 | 5 | 1 | 4 | 2 | | | 3 | | 1 |
| Vol avec violence sans arme (voie publique) | Trim 1 | 4 | 12 | 12 | 5 | 2 | 4 | | 2 | | 1 | | 3 |
| | Trim 2 | 2 | 6 | 5 | 2 | 6 | 1 | 1 | 1 | | | 1 | |
| | Trim 3 | 7 | 8 | 3 | 3 | 1 | 1 | 3 | 2 | 1 | 1 | | |
| | Trim 4 | 7 | 25 | 10 | 4 | 5 | 3 | 1 | 1 | 1 | 2 | 1 | |
| Total | | 20 | 51 | 30 | 14 | 14 | 9 | 5 | 6 | 2 | 4 | 2 | 3 |
| Vol avec violence sans arme (autre endroit public) | Trim 2 | | | | | 1 | | | | | | | |
| | Trim 3 | 1 | | | | | | | | | | | |
| | Trim 4 | | | | | | | | | | 1 | | |
| Total | | 1 | | | | 1 | | | | | 1 | | |
| Vol avec violence sans arme (endr. acces. au pub.) | Trim 1 | 3 | 2 | 2 | 1 | 1 | 3 | 4 | | 2 | 2 | 1 | 2 |
| | Trim 2 | 2 | 1 | 2 | 1 | | 2 | | 1 | 1 | | | |
| | Trim 3 | | 1 | | 2 | 3 | 2 | 2 | | | 1 | 2 | |
| | Trim 4 | | 2 | 1 | 3 | 4 | 3 | | 2 | | 2 | 5 | |
| Total | | 5 | 6 | 5 | 7 | 8 | 10 | 6 | 3 | 3 | 5 | 8 | 2 |



PH Autre

| | | 2000 | 2013 | 2014 | 2015 | 2016 | 2017 | 2018 | 2019 | 2020 | 2021 | 2022 | 2023 |
|---------------------------------------|--------------|-----------|-----------|-----------|-----------|-----------|-----------|-----------|-----------|-----------|-----------|-----------|----------|
| Faux policiers | Trim 1 | | 1 | | | | 1 | 2 | | 1 | | | |
| | Trim 2 | | 1 | | | | 1 | 1 | | | | | |
| | Trim 3 | | | | | | | | 3 | | | | |
| | Trim 4 | | | | 1 | | | | | | | | |
| | Total | | 2 | | | 1 | 2 | 3 | 3 | 1 | | | |
| Terrorisme, extrémisme et radicalisme | Trim 1 | | | | | | | | 1 | | | | |
| | Trim 2 | | | | | | | 1 | | | | | |
| | Total | | | | | | 1 | 1 | | | | | |
| Cyberharcèlement | Trim 1 | | 1 | 9 | 4 | 2 | 1 | 3 | 4 | 1 | 1 | 2 | 2 |
| | Trim 2 | 1 | | 5 | 3 | 5 | 4 | 2 | 4 | 3 | 3 | 6 | |
| | Trim 3 | 2 | | 5 | 7 | | 3 | 5 | 5 | 5 | 4 | 5 | |
| | Trim 4 | 2 | | 3 | 1 | 4 | 1 | 1 | 3 | 3 | 4 | 1 | 1 |
| | Total | 5 | 6 | 20 | 18 | 8 | 9 | 13 | 16 | 13 | 9 | 14 | 2 |
| Fraude à l'identité | Trim 1 | 1 | 1 | 7 | 6 | 4 | 2 | 4 | 6 | 5 | 6 | 8 | 6 |
| | Trim 2 | | 3 | 5 | 5 | 4 | 9 | 7 | 4 | 3 | 1 | 7 | |
| | Trim 3 | 4 | 3 | 6 | 3 | 5 | 1 | 5 | 6 | 2 | 7 | 4 | |
| | Trim 4 | 5 | 5 | 6 | 7 | 4 | 1 | 3 | | 1 | 9 | 2 | |
| | Total | 10 | 12 | 24 | 21 | 17 | 13 | 19 | 16 | 11 | 23 | 21 | 6 |



ZONE RHODE

2022

FC Vol moyen de transport

| | Jan | Fév | Mar | Avr | Mai | Juin | Juil | Août | Sep | Oct | Nov | Déc | Total |
|-------------------|-----|-----|-----|-----|-----|------|------|------|-----|-----|-----|-----|-------|
| Vol de voiture | 1 | 4 | 2 | 1 | | 2 | | 2 | 2 | | 1 | | 15 |
| Vol de moto | | | | | 1 | | 1 | | | | | | 2 |
| Carjacking | | 1 | | | | | | | | | | | 1 |
| Vol de vélomoteur | | | | 1 | | | | | | | | | 1 |
| Vol de vélo | 1 | 2 | 1 | 4 | 4 | 2 | 3 | 2 | 1 | 4 | 4 | 4 | 32 |

FC Cambriolage

| | Jan | Fév | Mar | Avr | Mai | Juin | Juil | Août | Sep | Oct | Nov | Déc | Total |
|--|-----|-----|-----|-----|-----|------|------|------|-----|-----|-----|-----|-------|
| Cambriolage dans habitation | 27 | 32 | 20 | 10 | 14 | 9 | 5 | 6 | 12 | 16 | 17 | 23 | 191 |
| Cambriolage ds entreprise ou commerce | 5 | 2 | 3 | | | | | 1 | 2 | 2 | | 2 | 17 |
| Cambriolage ds service public ou bâtiment administ | 2 | 1 | | | | | | | 1 | | | 1 | 5 |
| Cambriolage dans bâtiment (total) | 34 | 35 | 22 | 10 | 14 | 9 | 5 | 7 | 15 | 18 | 17 | 26 | 212 |

FC Vol autre

| | Jan | Fév | Mar | Avr | Mai | Juin | Juil | Août | Sep | Oct | Nov | Déc | Total |
|-----------------------------|-----|-----|-----|-----|-----|------|------|------|-----|-----|-----|-----|-------|
| Vol à main armée | | 1 | 2 | | | | | | | | | | 3 |
| Vol avec violence sans arme | | 2 | 1 | | | 2 | 2 | 3 | 1 | 3 | 4 | 3 | 21 |
| Vol dans ou sur un véhicule | 16 | 14 | 8 | 8 | 10 | 3 | 13 | 8 | 7 | 18 | 8 | 8 | 121 |
| Vol d'armes et explosifs | | 1 | | | | | | | | | | | 1 |
| Vol à l'arraché | | 1 | | | | | | | | 1 | | | 2 |
| Vol à la tire | 2 | 1 | | 3 | 1 | 1 | 3 | 2 | 4 | 1 | 1 | 2 | 21 |
| Vol à l'étalage | 4 | 9 | 9 | 4 | 5 | 5 | | 2 | 3 | 5 | 5 | 3 | 54 |
| Vol par ruse | | | | 2 | 1 | | | 1 | | 1 | 1 | | 6 |
| Vol de métaux | | | 1 | | | | | 1 | 1 | | | | 3 |
| Vol sur les chantiers | | 2 | | | | 2 | 1 | | | 1 | 1 | | 7 |
| Vol d'animaux | | | | 1 | | | | | | 1 | | | 2 |



Criminalité ICT

| | Jan | Fév | Mar | Avr | Mai | Juil | Août | Sep | Oct | Nov | Déc | Total |
|-------------------------------|-----|-----|-----|-----|-----|------|------|-----|-----|-----|-----|-------|
| Fraude de cartes de paiements | 4 | 4 | 1 | 1 | | 3 | 1 | 5 | 2 | 1 | 1 | 23 |
| Phishing | 1 | | | | 1 | | | | | | | 2 |
| Shouldersurfing | | | | | | | | 1 | | | | 1 |

FC Autre

| | Jan | Fév | Mar | Avr | Mai | Juin | Juil | Août | Sep | Oct | Nov | Déc | Total |
|---|-----|-----|-----|-----|-----|------|------|------|-----|-----|-----|-----|-------|
| Violence contre les métiers d'intérêt général | 1 | 1 | 1 | | | | | | | | | | 3 |
| Graffiti | 1 | 1 | 1 | | | 1 | | 1 | | | 1 | | 6 |
| Dégradation de voiture | 5 | 5 | 5 | 18 | 4 | 9 | 4 | 5 | 3 | 9 | 3 | 4 | 74 |

PH Violence intrafamiliale (VIF)

| | Jan | Fév | Mar | Avr | Mai | Juin | Juil | Août | Sep | Oct | Nov | Déc | Total |
|--|-----|-----|-----|-----|-----|------|------|------|-----|-----|-----|-----|-------|
| VIF: physique, dans le couple | 1 | 1 | 3 | 1 | 1 | 1 | 1 | | 5 | 1 | 1 | 2 | 18 |
| VIF: physique, envers des descendants | | 1 | | 1 | 2 | | 1 | | | 1 | | | 6 |
| VIF: physique, envers d'autres membres | | 1 | | | | | | | | 1 | | | 2 |
| VIF: sexuelle, envers des descendants | | 1 | | | | | | | | | | | 1 |
| VIF: psychique, dans le couple | | 2 | | | 1 | 2 | 3 | 2 | 3 | 3 | 2 | 1 | 19 |
| VIF: économique, dans le couple | | | | | | | | | 1 | | | | 1 |
| VIF: économique, envers d'autres membres | | | | 1 | | 1 | | 1 | | | | 2 | 5 |

PH Drogues

| | Mar | Total |
|---------------------------------------|-----|-------|
| Import-export de drogues synthétiques | 1 | 1 |



PH Violence dans l'espace public

| | Jan | Fév | Mar | Avr | Mai | Juin | Juil | Août | Sep | Oct | Nov | Déc | Total |
|--|-----|-----|-----|-----|-----|------|------|------|-----|-----|-----|-----|-------|
| Violence physique (transport public) | 2 | | 1 | | 1 | | | | | | | | 4 |
| Violence physique (voie publique) | | | 2 | 1 | 1 | 2 | 1 | | 1 | 3 | 1 | | 12 |
| Violence physique (autre endroit public) | | 1 | | | | | | | | | | | 1 |
| Violence physique (endroit accessible au public) | | | | | 3 | | | | 1 | | | | 4 |
| Violence sexuelle (endroit accessible au public) | | | | 1 | | | | 1 | | | | | 2 |
| Violence psychique (voie publique) | | 1 | 1 | 2 | 1 | 1 | 2 | 3 | | 1 | | 1 | 13 |
| Violence psychique (autre endroit public) | | | | | 1 | | | | | | | | 1 |
| Violence psychique (endroit accessible au public) | | 1 | | | 1 | | 1 | 1 | 1 | 1 | | | 6 |
| Vol à main armée (voie publique) | | 1 | | | | | | | | | | | 1 |
| Vol à main armée (endroit accessible au public) | | | 1 | | | | | | | | | | 1 |
| Vol avec violence sans arme (voie publique) | | | | | | 1 | | | | 1 | | | 2 |
| Vol avec violence sans arme (endr. acces. au pub.) | | | 1 | | | | | 2 | | | 3 | 2 | 8 |

PH Autre

| | Jan | Fév | Mar | Avr | Mai | Juin | Juil | Août | Sep | Oct | Déc | Total |
|---------------------|-----|-----|-----|-----|-----|------|------|------|-----|-----|-----|-------|
| Cyberharcèlement | | 1 | 1 | 3 | 1 | 2 | 3 | | 2 | | 1 | 14 |
| Fraude à l'identité | 2 | 2 | 4 | 2 | 4 | 1 | | 2 | 2 | 2 | | 21 |



2023

FC Vol moyen de transport

| | Jan | Fév | Total |
|----------------|-----|-----|-------|
| Vol de voiture | | 1 | 1 |
| Vol de vélo | 1 | 1 | 2 |

FC Cambriolage

| | Jan | Fév | Mar | Total |
|--|-----|-----|-----|-------|
| Cambriolage dans habitation | 19 | 24 | 20 | 63 |
| Cambriolage ds entreprise ou commerce | 5 | | 1 | 6 |
| Cambriolage ds service public ou bâtiment administ | | | 1 | 1 |
| Cambriolage dans bâtiment (total) | 24 | 24 | 22 | 70 |

FC Vol autre

| | Jan | Fév | Mar | Total |
|-----------------------------|-----|-----|-----|-------|
| Vol à main armée | 2 | | 2 | 4 |
| Vol avec violence sans arme | 1 | 6 | 1 | 8 |
| Vol dans ou sur un véhicule | 13 | 7 | | 20 |
| Vol d'armes et explosifs | 1 | | 1 | 2 |
| Arrachage de sac à main | | 1 | | 1 |
| Vol à l'arraché | 1 | 4 | | 5 |
| Vol à la tire | 3 | 2 | 3 | 8 |
| Vol à l'étalage | 3 | 5 | 1 | 9 |
| Vol par ruse | 2 | | 2 | 4 |
| Vol sur les chantiers | | 1 | | 1 |

Criminalité ICT

| | Jan | Fév | Total |
|-------------------------------|-----|-----|-------|
| Fraude de cartes de paiements | 2 | 1 | 3 |
| Shouldersurfing | 1 | | 1 |



FC Autre

| | Jan | Fév | Mar | Total |
|------------------------|-----|-----|-----|-------|
| Dégradation de voiture | 6 | 6 | 4 | 16 |

PH Violence intrafamiliale (VIF)

| | Jan | Fév | Mar | Total |
|---------------------------------------|-----|-----|-----|-------|
| VIF: physique, dans le couple | 4 | 2 | | 6 |
| VIF: physique, envers des descendants | | 2 | 1 | 3 |
| VIF: psychique, dans le couple | 3 | 3 | 4 | 10 |

PH Violence dans l'espace public

| | Jan | Fév | Mar | Total |
|--|-----|-----|-----|-------|
| Violence physique (voie publique) | 1 | 2 | | 3 |
| Violence physique (endroit accessible au public) | 1 | 1 | 1 | 3 |
| Violence psychique (voie publique) | 2 | 1 | 1 | 4 |
| Violence psychique (endroit accessible au public) | 1 | | 2 | 3 |
| Vol à main armée (voie publique) | 1 | | | 1 |
| Vol à main armée (endroit accessible au public) | | | 2 | 2 |
| Vol avec violence sans arme (transport public) | | 1 | | 1 |
| Vol avec violence sans arme (voie publique) | | 3 | | 3 |
| Vol avec violence sans arme (endr. acces. au pub.) | | 2 | | 2 |

PH Autre

| | Jan | Fév | Mar | Total |
|---------------------|-----|-----|-----|-------|
| Cyberharcèlement | 1 | | 1 | 2 |
| Fraude à l'identité | 3 | 1 | 2 | 6 |

STATISTIQUES POLICIERES DE CRIMINALITE

LIEU DE PERPETRATION: ZONE DE POLICE

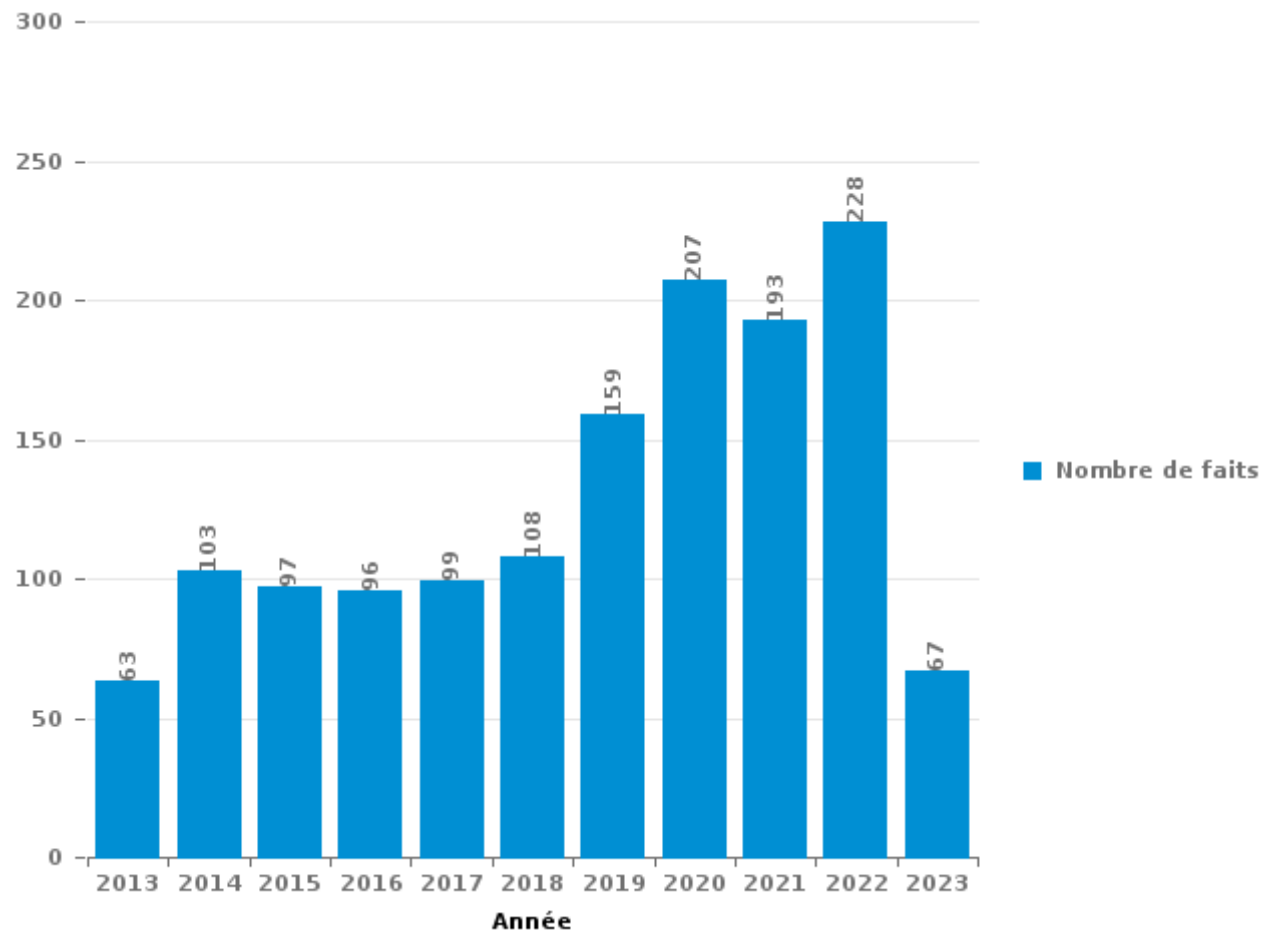
ZONE RHODE

PARTIE III : ICT



ZONE RHODE

Nombre total de délits avec un élément ICT/online, depuis 2013





Criminalité ICT/online au sens strict

Infractions (exhaustif)

| | 2013 | 2014 | 2015 | 2016 | 2017 | 2018 | 2019 | 2020 | 2021 | 2022 | 2023 |
|---|-----------|-----------|-----------|-----------|-----------|-----------|-----------|-----------|-----------|-----------|-----------|
| Criminalité informatique: Faux en informatique: | 1 | 2 | 1 | 2 | | 1 | 2 | 1 | 4 | 3 | |
| Criminalité informatique: Fraude informatique: | 28 | 38 | 38 | 39 | 53 | 30 | 55 | 33 | 59 | 82 | 20 |
| Criminalité informatique: Hacking: | 3 | 5 | 3 | 6 | 5 | 10 | 4 | 2 | 3 | 1 | 2 |
| Criminalité informatique: Sabotage: | 1 | 1 | | | | | 1 | 1 | | | |
| Infr. contre autres valeurs morales et sentiments: Violation de communication par particulier: | | | 1 | | | | | | | | |
| Infr. contre l'autorité publique: Refus de coopération (informatique et télécom): | | | | | | | | | 1 | 1 | |
| Total: | 33 | 46 | 43 | 47 | 58 | 41 | 62 | 37 | 67 | 87 | 22 |

Figures criminelles (à considérer spécifiquement – ne pas additionner avec d'autres éléments – risque de double comptage!)

| | 2013 | 2014 | 2015 | 2016 | 2017 | 2018 | 2019 | 2020 | 2021 | 2022 | 2023 |
|-------------------------------|------|------|------|------|------|------|------|------|------|------|------|
| Fraude de cartes de paiements | 18 | 17 | 19 | 16 | 25 | 17 | 33 | 14 | 9 | 23 | 3 |
| Phishing | | | | | 1 | | 1 | 2 | 3 | 2 | |
| Shouldersurfing | 5 | 2 | 5 | 1 | 2 | 3 | 4 | 4 | 1 | 1 | 1 |
| Skimming | 3 | 4 | | 2 | 1 | | | | | | |



Criminalité ICT/online au sens large

Infractions (uniquement si code-fait existe)

| | 2013 | 2014 | 2015 | 2016 | 2017 | 2018 | 2019 | 2020 | 2021 | 2022 | 2023 |
|--|-----------|-----------|-----------|-----------|-----------|-----------|-----------|------------|------------|------------|-----------|
| Fraude: Escroquerie: Fraude par internet | 25 | 38 | 34 | 43 | 31 | 46 | 79 | 146 | 111 | 125 | 40 |
| Infr. contre les moeurs: Grooming (contact par ICT avec mineur < 16 ans): | | | | | | | | 1 | | | |
| Infr. contre les moeurs: Voyeurisme: Diffusion enregistrement nudité ou intimité | | | | | 2 | 2 | 2 | | 1 | | |
| Total: | 25 | 38 | 34 | 43 | 33 | 48 | 81 | 147 | 112 | 125 | 40 |

Figures criminelles (à considérer spécifiquement – ne pas additionner avec d'autres éléments – risque de double comptage!)

| | 2013 | 2014 | 2015 | 2016 | 2017 | 2018 | 2019 | 2020 | 2021 | 2022 | 2023 |
|------------------|------|------|------|------|------|------|------|------|------|------|------|
| Cyberharcèlement | 6 | 20 | 18 | 8 | 9 | 13 | 16 | 13 | 9 | 14 | 2 |

STATISTIQUES POLICIERES DE CRIMINALITE

LIEU DE PERPETRATION: ZONE DE POLICE

ZONE RHODE

PARTIE IV : DESTINATION LIEU



ZONE RHODE

Vol et extorsion

| | 2000 | 2013 | 2014 | 2015 | 2016 | 2017 | 2018 | 2019 | 2020 | 2021 | 2022 | 2023 |
|---|--------------|--------------|--------------|------------|------------|------------|------------|------------|------------|------------|------------|------------|
| Habitation: maison | 417 | 291 | 295 | 285 | 251 | 235 | 300 | 215 | 181 | 186 | 182 | 66 |
| Voie publique | 195 | 203 | 197 | 157 | 137 | 113 | 126 | 84 | 73 | 76 | 68 | 15 |
| Magasin | 162 | 122 | 114 | 118 | 112 | 119 | 114 | 88 | 75 | 82 | 75 | 14 |
| Parking | 80 | 71 | 63 | 48 | 93 | 54 | 52 | 41 | 47 | 47 | 42 | 8 |
| Moyen de transport: voiture | 13 | 39 | 48 | 22 | 45 | 48 | 92 | 54 | 36 | 7 | 15 | 1 |
| Inconnue | 63 | 22 | 29 | 34 | 27 | 20 | 29 | 48 | 34 | 34 | 59 | 12 |
| Habitation: non précisée | 15 | 33 | 37 | 40 | 35 | 38 | 36 | 42 | 48 | 23 | 23 | 10 |
| Habitation: appartement | 22 | 33 | 35 | 18 | 21 | 22 | 30 | 28 | 25 | 18 | 16 | 4 |
| Entreprise | 34 | 56 | 38 | 17 | 29 | 21 | 15 | 13 | 15 | 16 | 13 | 1 |
| Horeca | 28 | 21 | 30 | 18 | 17 | 15 | 15 | 25 | 6 | 6 | 4 | 4 |
| Habitation: allée | 11 | 12 | 12 | 15 | 18 | 10 | 22 | 6 | 9 | 9 | 11 | 1 |
| Habitation: dépendances | 9 | 15 | 13 | 4 | 17 | 12 | 17 | 8 | 7 | 4 | 6 | 2 |
| Chantier | 13 | 9 | 20 | 7 | 11 | 11 | 4 | 10 | 9 | 5 | 7 | 1 |
| Station de bus / métro et gare de chemin de fer | 9 | 8 | 10 | 11 | 12 | 8 | 6 | 2 | 2 | 7 | | 1 |
| Autre | 5 | 9 | 8 | 6 | 8 | 3 | 6 | 7 | 9 | 3 | 3 | 1 |
| Habitation: garage | 4 | 3 | 8 | 1 | 6 | 10 | 11 | 8 | 5 | 7 | 5 | |
| Institution d'enseignement | 7 | 8 | 6 | 7 | | 6 | 7 | 2 | 7 | 1 | 2 | 1 |
| Service public | 7 | 5 | 4 | 2 | 4 | 3 | 2 | 5 | 8 | 4 | 8 | 2 |
| Infrastructure sportive | 11 | 8 | 7 | 3 | 7 | 4 | 4 | 4 | 2 | 1 | | 2 |
| Station essence | 8 | 12 | 1 | 3 | 3 | 4 | 1 | 1 | 6 | 2 | 8 | 3 |
| Culture et loisirs | 8 | 5 | 3 | 4 | 5 | 3 | 4 | 7 | | 1 | 2 | |
| Banque / institution financière | 1 | 1 | 1 | 2 | 3 | 10 | 2 | 6 | 6 | 4 | 2 | 3 |
| Terrain | 10 | 1 | 3 | 2 | 3 | 4 | 2 | 1 | 2 | 3 | 3 | 1 |
| Emplacement de vélo | 1 | 4 | | 4 | 2 | 8 | 3 | 4 | | 6 | 1 | |
| Moyen de transport: camion | 3 | 4 | 5 | 2 | 3 | 1 | 5 | 4 | 6 | | | |
| Service | 4 | 2 | 6 | 5 | | 3 | 2 | 4 | 3 | 2 | | |
| Moyen de transport: train / tram / métro | 5 | 2 | 3 | 2 | 4 | 1 | 2 | 4 | 4 | 1 | | |
| Maison de repos | 1 | 2 | 3 | 6 | 1 | 6 | 2 | | 1 | 2 | 2 | 1 |
| Médecin / dentiste / pharmacien | 1 | 1 | 3 | 1 | | 1 | | 5 | 1 | 5 | 4 | 2 |
| Moyen de transport: autre | | 2 | 4 | 5 | 3 | 3 | 4 | 1 | 2 | | | |
| Bâtiment administratif | 1 | 7 | 4 | 6 | | 3 | | | 1 | | 1 | |
| Stade | 5 | 2 | 3 | 2 | 7 | 2 | | | | | | |
| Aéroport | | 5 | 5 | | 4 | | | | | | | |
| Arrêt de bus / tram | 1 | 1 | 1 | 5 | 2 | | | 1 | | | | |
| Habitation: autre | 3 | | 1 | 1 | 1 | 1 | | 1 | 1 | | 1 | |
| Edifice religieux / lieu du culte | 2 | | 1 | 2 | 2 | | 1 | | | | 1 | |
| Moyen de transport: autobus / autocar | | 1 | 2 | 2 | | 1 | 1 | | | 1 | 1 | |
| Cimetière | 1 | | 1 | 2 | 1 | | 1 | | | | 1 | |
| Guichet automatique | | | | | 1 | 2 | | | | 1 | 1 | |
| Total | 1.160 | 1.020 | 1.024 | 869 | 895 | 805 | 918 | 729 | 631 | 564 | 567 | 156 |

FPF/DGR/DR1/BIPOL - Statistiques policières de criminalité (date de clôture: 22/09/2023)

Les données pour les années 2001 jusqu'à 2012 ne sont plus publiées mais restent disponibles sur demande auprès du service BIPOL.

Les données pour 2023 ne concernent que le 1er trimestre.



ZONE RHODE

Dégradation de la propriété

| | 2000 | 2013 | 2014 | 2015 | 2016 | 2017 | 2018 | 2019 | 2020 | 2021 | 2022 | 2023 |
|---|------------|------------|------------|------------|------------|------------|------------|------------|------------|------------|------------|-----------|
| Voie publique | 56 | 89 | 71 | 82 | 118 | 70 | 47 | 54 | 45 | 39 | 53 | 8 |
| Habitation: résidence principale | 31 | 41 | 34 | 58 | 33 | 29 | 26 | 22 | 32 | 27 | 22 | 2 |
| Parking | 19 | 11 | 24 | 21 | 17 | 22 | 24 | 20 | 11 | 14 | 16 | 4 |
| Inconnue | 9 | 3 | 9 | 5 | 4 | | 9 | 7 | 15 | 19 | 19 | 6 |
| Habitation: non précisée | 6 | 12 | 6 | 10 | 1 | 5 | 10 | 5 | 6 | 7 | 5 | 1 |
| Magasin | 4 | 3 | 9 | 2 | 6 | 11 | 6 | 3 | 2 | 8 | 5 | |
| Entreprise | 9 | 4 | 5 | 3 | 3 | 4 | 3 | 2 | 5 | 6 | 5 | |
| Habitation: jardin | 6 | 7 | 4 | 1 | 1 | 2 | 4 | 3 | 5 | | 9 | |
| Moyen de transport: voiture | 2 | 9 | 7 | 8 | 1 | 1 | 6 | | 6 | | | 2 |
| Habitation: allée | 4 | 5 | 4 | 2 | 2 | 5 | 3 | 2 | 5 | 2 | | |
| Terrain | 2 | 3 | 5 | 2 | 6 | 4 | 3 | 3 | 2 | 1 | 2 | |
| Institution d'enseignement | 3 | 1 | 2 | | 3 | 2 | 8 | 2 | 1 | 5 | 1 | |
| Culture et loisirs | 1 | 5 | | 3 | 1 | 1 | 3 | 4 | | 3 | 2 | |
| Horeca | 1 | 6 | 3 | 3 | 1 | 1 | 1 | 4 | | | 2 | |
| Autre | 1 | 1 | 2 | 2 | 2 | 2 | 4 | 3 | | | 2 | 1 |
| Service public | 6 | | 2 | 2 | 1 | 1 | | 3 | 1 | | 1 | 1 |
| Infrastructure sportive | 4 | 1 | 3 | 1 | | 2 | | 3 | | | 3 | |
| Chantier | 4 | | | 4 | | 2 | 3 | | 1 | 1 | 1 | |
| Habitation: dépendances | 1 | 4 | 5 | 1 | 1 | | 1 | | 1 | 2 | | |
| Habitation: garage | | | 1 | 1 | 5 | 1 | 1 | 2 | 2 | 2 | | |
| Habitation: résidence secondaire | 2 | 1 | | | 1 | 2 | 2 | | | 1 | 2 | |
| Bâtiment administratif | | 1 | 1 | 2 | | 1 | 2 | | 1 | 1 | | |
| Bureau de police | 1 | 1 | | 1 | 1 | 1 | | | 1 | 2 | | |
| Station essence | | 2 | | 1 | 1 | | 2 | | 1 | 1 | | |
| Station de bus / métro et gare de chemin de fer | 3 | 1 | 1 | | 1 | | | | | 1 | | |
| Aéroport | | 1 | 4 | | 1 | | | | | | | |
| Arrêt de bus / tram | | 1 | 2 | | | | | | | | 2 | |
| Banque / institution financière | | 1 | 2 | | | 1 | | | | 1 | | |
| Moyen de transport: autre | | 1 | | | | 2 | | | | 2 | | |
| Edifice religieux / lieu du culte | 1 | | 1 | | | 1 | | | | | 1 | |
| Maison de repos | | | 1 | | 1 | | | 2 | | | | |
| Cimetière | | | | 1 | | | | 1 | 1 | | | |
| Stade | 1 | 1 | | | | | | | | | | |
| Emplacement de vélo | | 1 | | | | | | | | | | |
| Médecin / dentiste / pharmacien | | | | | | | | 1 | | | | |
| Service | | | | | | | | | | | 1 | |
| Total | 177 | 217 | 208 | 216 | 212 | 173 | 168 | 146 | 144 | 145 | 156 | 23 |

FPF/DGR/DRI/BIPOL - Statistiques policières de criminalité (date de clôture: 22/09/2023)

Les données pour les années 2001 jusqu'à 2012 ne sont plus publiées mais restent disponibles sur demande auprès du service BIPOL.

Les données pour 2023 ne concernent que le 1er trimestre.



ZONE RHODE

Infractions contre l'intégrité physique

| | 2000 | 2013 | 2014 | 2015 | 2016 | 2017 | 2018 | 2019 | 2020 | 2021 | 2022 | 2023 |
|---|------------|------------|------------|-----------|------------|-----------|-----------|-----------|-----------|-----------|-----------|-----------|
| Habitation | 49 | 56 | 54 | 43 | 51 | 37 | 32 | 41 | 30 | 36 | 28 | 7 |
| Voie publique | 32 | 28 | 34 | 29 | 40 | 29 | 33 | 23 | 27 | 22 | 14 | 8 |
| Inconnue | 3 | 1 | 2 | | 3 | 3 | 3 | 13 | 5 | 9 | 6 | 1 |
| Service public | 5 | 6 | 7 | 2 | 1 | 3 | 5 | 4 | 2 | 8 | 2 | |
| Parking | 2 | 4 | 6 | 4 | 3 | 5 | 6 | 3 | 4 | 2 | 2 | 1 |
| Horeca | 2 | 5 | 4 | 5 | 3 | 1 | 1 | 3 | | | | 1 |
| Magasin | 1 | 2 | 2 | 1 | 1 | 4 | 1 | 2 | 4 | 5 | 2 | |
| Institution d'enseignement | 2 | 2 | 4 | 1 | 3 | 1 | 1 | 2 | 2 | 1 | 4 | |
| Entreprise | | 3 | | 1 | 3 | 2 | 3 | | 1 | 1 | | 1 |
| Moyen de transport: train / tram / métro | 2 | 3 | 2 | | 2 | | 2 | 1 | 1 | | 2 | |
| Station de bus / métro et gare de chemin de fer | 1 | | 1 | 2 | 2 | | 3 | 2 | 1 | 1 | 1 | |
| Terrain | 2 | 1 | 3 | | 2 | 2 | | | 2 | | 2 | |
| Infrastructure sportive | 1 | | 1 | 3 | | 1 | 2 | 1 | | 2 | 1 | |
| Culture et loisirs | 1 | 4 | 3 | 1 | | | | | | | | |
| Habitation: allée | 1 | 1 | 2 | 1 | 1 | 1 | 1 | | | | | |
| Station essence | 1 | | 1 | | | | 1 | | 1 | 2 | | |
| Habitation: jardin | 2 | | | | 1 | 1 | | 1 | | | | |
| Aéroport | | 1 | 1 | 1 | | | | | | | | |
| Bâtiment administratif | | | 1 | 1 | | 1 | | | | | | |
| Bureau de police | | | | | | | | 1 | 2 | | | |
| Moyen de transport: autre | | | 1 | | 1 | | | | 1 | | | |
| Maison de repos | 1 | | | | | | | 1 | | | | |
| Stade | | | | | | | 1 | 1 | | | | |
| Autre | | | | | | 1 | | | | | | |
| Moyen de transport: autobus / autocar | | | 1 | | | | | | | | | |
| Service | | | 1 | | | | | | | | | |
| Total | 108 | 117 | 131 | 95 | 117 | 92 | 95 | 99 | 83 | 89 | 64 | 19 |

STATISTIQUES POLICIERES DE CRIMINALITE

LIEU DE PERPETRATION: ZONE DE POLICE

ZONE RHODE

PARTIE V : ZONE DE POLICE vs. TYPOLOGIE



Typologie de la zone: Catégorie 3

| Zone de police |
|----------------------------|
| BALEN - DESSEL - MOL |
| DEMERDAL - DSZ |
| GAVERS |
| HEKLA |
| LOKEREN |
| MEETJESLAND CENTRUM |
| MINOS |
| POLICE ANS - ST-NICOLAS |
| POLICE BORAINÉ |
| POLICE DE SERAING - NEUPRE |
| POLICE LOCALE DE WATERLOO |
| POLICE LOCALE MARIEMONT |
| POLICE LOCALE VILLE ATH |
| POLICE LOCALE WAVRE |
| POLITIE REGIO TURNHOUT |
| POLITIEZONE AARSCHOT |
| POLITIEZONE NOORD |
| PZ BRASSCHAAT |
| PZ BREDENE/DE HAAN |
| PZ CARMA |



CRIMINALITE ENREGISTREE : ZONE DE POLICE vs TYPOLOGIE

| |
|--|
| PZ DAMME/KNOKKE-HEIST |
| PZ DEINZE/ZULTE/LIEVEGEM |
| PZ DENDERMONDE |
| PZ DILBEEK |
| PZ GEEL/LAAKDAL/MEERHOUT |
| PZ GINGELOM/NIEUWERKERKEN/SINT-TRUIDEN |
| PZ GRIMBERGEN |
| PZ LIER |
| PZ RONSE |
| PZ SCHOTEN |
| PZ ZAVENTEM |
| PZ ZENNEVALLEI |
| REGIO RHODE & SCHELDE |
| TONGEREN - HERSTAPPE |
| VILVOORDE - MACHELEN |
| VLAAMSE ARDENNEN |
| WOKRA |
| ZONE DE BRAINE-L'ALLEUD |
| ZONE DE POLICE DE MOUSCRON |
| ZONE DES TRIEUX |
| ZONE NETELAND |
| ZONE NIVELLES - GENAPPE |
| ZONE RHODE |
| ZP AISEAU-PRESLES/CHATELET/FARCIENNES |



CRIMINALITE ENREGISTREE : ZONE DE POLICE vs TYPOLOGIE

| |
|--------------------------|
| ZP AWANS/GRACE-HOLLOGNE |
| ZP BEYNE-FLERON-SOUMAGNE |
| ZP FLEMALLE |
| ZP HERSTAL |
| ZP HUY |



CRIMINALITE ENREGISTREE : ZONE DE POLICE vs TYPOLOGIE

Typologie de la zone: Catégorie 3

| Figure criminelle/phénomène | Niveau | % 2019 - 2020 | % 2020 - 2021 | % 2021 - 2022 |
|--|----------------|---------------|---------------|---------------|
| Vol de voiture | ZONE DE POLICE | 0,0% | -31,8% | 0,0% |
| | TYPLOGIE | -22,6% | -8,3% | 8,5% |
| Vol de moto | ZONE DE POLICE | -100,0% | / | 100,0% |
| | TYPLOGIE | -34,2% | 5,0% | -1,6% |
| Carjacking | ZONE DE POLICE | / | / | 0,0% |
| | TYPLOGIE | -18,6% | -12,5% | 38,1% |
| Homejacking | ZONE DE POLICE | -100,0% | / | / |
| | TYPLOGIE | -50,0% | 100,0% | -12,5% |
| Vol dans les garages | ZONE DE POLICE | -33,3% | -50,0% | -100,0% |
| | TYPLOGIE | -54,1% | 23,0% | -22,7% |
| Vol de vélomoteur | ZONE DE POLICE | -50,0% | 200,0% | -66,7% |
| | TYPLOGIE | -25,7% | 13,0% | 19,3% |
| Vol de vélo | ZONE DE POLICE | 15,6% | -2,7% | -11,1% |
| | TYPLOGIE | -26,5% | 7,7% | 12,3% |
| Cambriolage dans habitation | ZONE DE POLICE | -9,8% | -10,4% | 1,1% |
| | TYPLOGIE | -28,6% | 2,6% | 12,3% |
| Cambriolage ds entreprise ou commerce | ZONE DE POLICE | -5,6% | -29,4% | -29,2% |
| | TYPLOGIE | -30,4% | -8,6% | -2,2% |
| Cambriolage ds service public ou bâtiment administ | ZONE DE POLICE | 166,7% | -87,5% | 400,0% |
| | TYPLOGIE | -21,7% | -19,3% | -4,9% |
| Vol au bélier | ZONE DE POLICE | 100,0% | -100,0% | / |
| | TYPLOGIE | -64,0% | -55,6% | 25,0% |



CRIMINALITE ENREGISTREE : ZONE DE POLICE vs TYPOLOGIE

| Figure criminelle/phénomène | Niveau | % 2019 - 2020 | % 2020 - 2021 | % 2021 - 2022 |
|-----------------------------------|----------------|---------------|---------------|---------------|
| Cambriolage dans bâtiment (total) | ZONE DE POLICE | -7,3% | -15,4% | -0,9% |
| | TYPOLOGIE | -28,4% | -0,5% | 9,4% |
| Vol à main armée | ZONE DE POLICE | -75,0% | 25,0% | -40,0% |
| | TYPOLOGIE | -26,6% | -4,3% | -4,2% |
| Vol avec violence sans arme | ZONE DE POLICE | -69,2% | 125,0% | 16,7% |
| | TYPOLOGIE | -20,1% | -3,9% | 26,0% |
| Vol dans ou sur un véhicule | ZONE DE POLICE | -8,6% | -29,9% | 36,0% |
| | TYPOLOGIE | -29,0% | 5,3% | 11,1% |
| Sacjacking dans une voiture | ZONE DE POLICE | / | / | / |
| | TYPOLOGIE | -66,7% | 100,0% | 300,0% |
| Vol d'armes et explosifs | ZONE DE POLICE | 200,0% | 0,0% | -66,7% |
| | TYPOLOGIE | -29,8% | 13,9% | 7,4% |
| Steaming | ZONE DE POLICE | / | / | / |
| | TYPOLOGIE | -6,3% | -46,7% | 125,0% |
| Arrachage de sac à main | ZONE DE POLICE | -100,0% | / | -100,0% |
| | TYPOLOGIE | -3,7% | -25,0% | 20,5% |
| Vol à l'arraché | ZONE DE POLICE | -55,6% | 25,0% | -60,0% |
| | TYPOLOGIE | -32,6% | -2,4% | 11,7% |
| Vol à la tire | ZONE DE POLICE | -54,3% | 62,5% | -19,2% |
| | TYPOLOGIE | -48,5% | -2,1% | 24,9% |
| Vol à l'étalage | ZONE DE POLICE | 0,0% | 19,6% | -11,5% |
| | TYPOLOGIE | -20,5% | 15,6% | 13,2% |
| Vol par ruse | ZONE DE POLICE | -45,0% | -63,6% | 50,0% |
| | TYPOLOGIE | -32,5% | 21,9% | 6,9% |



CRIMINALITE ENREGISTREE : ZONE DE POLICE vs TYPOLOGIE

| Figure criminelle/phénomène | Niveau | % 2019 - 2020 | % 2020 - 2021 | % 2021 - 2022 |
|---|----------------|---------------|---------------|---------------|
| Vol de métaux | ZONE DE POLICE | -100,0% | / | 0,0% |
| | TYPOLOGIE | -25,4% | 36,1% | 35,4% |
| Vol sur les chantiers | ZONE DE POLICE | -10,0% | -44,4% | 40,0% |
| | TYPOLOGIE | -11,9% | -1,8% | 22,5% |
| Home-invasion | ZONE DE POLICE | -100,0% | / | / |
| | TYPOLOGIE | -53,8% | 41,7% | -26,5% |
| Vol d'animaux | ZONE DE POLICE | 200,0% | -100,0% | / |
| | TYPOLOGIE | -28,4% | 27,7% | -11,6% |
| Vol de cargaison | ZONE DE POLICE | -100,0% | / | / |
| | TYPOLOGIE | 24,7% | -48,1% | -7,5% |
| Fraude de cartes de paiements | ZONE DE POLICE | -57,6% | -35,7% | 155,6% |
| | TYPOLOGIE | -24,2% | 6,2% | 32,1% |
| Phishing | ZONE DE POLICE | 100,0% | 50,0% | -33,3% |
| | TYPOLOGIE | 306,1% | -0,9% | -9,8% |
| Ransomware | ZONE DE POLICE | / | / | / |
| | TYPOLOGIE | -18,8% | -38,5% | 25,0% |
| Shouldersurfing | ZONE DE POLICE | 0,0% | -75,0% | 0,0% |
| | TYPOLOGIE | -56,7% | -45,0% | 28,3% |
| Skimming | ZONE DE POLICE | / | / | / |
| | TYPOLOGIE | -31,3% | -16,4% | 89,1% |
| Violence contre les métiers d'intérêt général | ZONE DE POLICE | -20,0% | -50,0% | 50,0% |
| | TYPOLOGIE | -8,5% | 5,0% | 18,1% |
| Viol collectif | ZONE DE POLICE | / | -100,0% | / |
| | TYPOLOGIE | -28,1% | 78,3% | -17,1% |



CRIMINALITE ENREGISTREE : ZONE DE POLICE vs TYPOLOGIE

| Figure criminelle/phénomène | Niveau | % 2019 - 2020 | % 2020 - 2021 | % 2021 - 2022 |
|---|----------------|---------------|---------------|---------------|
| Graffiti | ZONE DE POLICE | -91,7% | 300,0% | 50,0% |
| | TYPLOGIE | -0,6% | 4,3% | 44,4% |
| Dégradation de voiture | ZONE DE POLICE | 0,0% | 0,0% | 1,4% |
| | TYPLOGIE | -17,4% | 1,7% | 2,1% |
| Rixe au couteau | ZONE DE POLICE | -100,0% | / | -100,0% |
| | TYPLOGIE | 9,8% | 13,8% | -15,7% |
| VIF: physique, dans le couple | ZONE DE POLICE | -39,3% | 29,4% | -18,2% |
| | TYPLOGIE | 0,6% | 1,5% | 9,4% |
| VIF: physique, envers des descendants | ZONE DE POLICE | 33,3% | 100,0% | -25,0% |
| | TYPLOGIE | -4,2% | 11,6% | 5,7% |
| VIF: physique, envers d'autres membres | ZONE DE POLICE | 100,0% | 0,0% | -50,0% |
| | TYPLOGIE | 6,9% | 2,2% | 1,7% |
| VIF: sexuelle, dans le couple | ZONE DE POLICE | / | / | / |
| | TYPLOGIE | 25,0% | -8,0% | -17,4% |
| VIF: sexuelle, envers des descendants | ZONE DE POLICE | / | / | 0,0% |
| | TYPLOGIE | 14,0% | -12,9% | -59,2% |
| VIF: sexuelle, envers d'autres membres | ZONE DE POLICE | / | / | / |
| | TYPLOGIE | -26,1% | -5,9% | 0,0% |
| VIF: psychique, dans le couple | ZONE DE POLICE | -32,5% | -29,6% | 0,0% |
| | TYPLOGIE | -11,8% | 5,3% | 6,1% |
| VIF: psychique, envers des descendants | ZONE DE POLICE | 200,0% | -100,0% | / |
| | TYPLOGIE | 8,6% | 3,3% | 17,7% |
| VIF: psychique, envers d'autres membres | ZONE DE POLICE | -100,0% | / | / |
| | TYPLOGIE | 0,0% | 5,2% | -11,9% |



CRIMINALITE ENREGISTREE : ZONE DE POLICE vs TYPOLOGIE

| Figure criminelle/phénomène | Niveau | % 2019 - 2020 | % 2020 - 2021 | % 2021 - 2022 |
|--|----------------|---------------|---------------|---------------|
| VIF: économique, dans le couple | ZONE DE POLICE | 0,0% | -100,0% | / |
| | TYPOLOGIE | -7,6% | 9,2% | 3,0% |
| VIF: économique, envers des descendants | ZONE DE POLICE | -100,0% | / | / |
| | TYPOLOGIE | 20,0% | -2,8% | 2,9% |
| VIF: économique, envers d'autres membres | ZONE DE POLICE | 100,0% | -50,0% | 400,0% |
| | TYPOLOGIE | -15,0% | -12,4% | 24,2% |
| Dopage humain | ZONE DE POLICE | -100,0% | / | -100,0% |
| | TYPOLOGIE | -16,9% | -23,6% | -6,2% |
| Engraissement illégal | ZONE DE POLICE | -100,0% | / | / |
| | TYPOLOGIE | -10,0% | -11,1% | -43,8% |
| Vente de cocaïne | ZONE DE POLICE | / | / | / |
| | TYPOLOGIE | 26,8% | -7,3% | 0,3% |
| Import-export de cocaïne | ZONE DE POLICE | / | / | / |
| | TYPOLOGIE | 19,2% | -25,8% | -8,7% |
| Production de drogues synthétiques | ZONE DE POLICE | / | / | / |
| | TYPOLOGIE | -23,3% | -17,4% | 21,1% |
| Import-export de drogues synthétiques | ZONE DE POLICE | / | / | / |
| | TYPOLOGIE | -71,5% | -57,4% | -67,5% |
| Vente de drogues synthétiques | ZONE DE POLICE | -100,0% | / | -100,0% |
| | TYPOLOGIE | 1,9% | -15,2% | -19,3% |
| Production de cannabis (culture) | ZONE DE POLICE | 0,0% | 100,0% | -100,0% |
| | TYPOLOGIE | 24,9% | -29,4% | -12,9% |
| Import-export de cannabis en grande quantité | ZONE DE POLICE | / | / | / |
| | TYPOLOGIE | 5,9% | -5,6% | -70,6% |



CRIMINALITE ENREGISTREE : ZONE DE POLICE vs TYPOLOGIE

| Figure criminelle/phénomène | Niveau | % 2019 - 2020 | % 2020 - 2021 | % 2021 - 2022 |
|--|----------------|---------------|---------------|---------------|
| Vente de cannabis en grande quantité | ZONE DE POLICE | / | / | / |
| | TYPOLOGIE | 111,1% | 47,4% | 7,1% |
| Import-export d'héroïne | ZONE DE POLICE | / | / | / |
| | TYPOLOGIE | -18,2% | 77,8% | -68,8% |
| Vente-traffic d'héroïne | ZONE DE POLICE | / | / | / |
| | TYPOLOGIE | 31,9% | 3,2% | -25,0% |
| Commerce et production d'arme à feu et mun. | ZONE DE POLICE | / | -100,0% | / |
| | TYPOLOGIE | -2,2% | -29,5% | 9,7% |
| Commerce et production d'arme non à feu | ZONE DE POLICE | / | / | / |
| | TYPOLOGIE | -35,7% | -55,6% | 100,0% |
| TEH - exploitation économique | ZONE DE POLICE | / | -100,0% | / |
| | TYPOLOGIE | -12,1% | 27,6% | -32,4% |
| TEH - exploitation sexuelle | ZONE DE POLICE | 0,0% | 0,0% | -100,0% |
| | TYPOLOGIE | 9,5% | 3,7% | -2,4% |
| Violence physique (transport public) | ZONE DE POLICE | 0,0% | -100,0% | / |
| | TYPOLOGIE | -28,9% | 21,6% | 27,1% |
| Violence physique (voie publique) | ZONE DE POLICE | 9,5% | -8,7% | -42,9% |
| | TYPOLOGIE | -15,5% | 12,1% | 12,0% |
| Violence physique (autre endroit public) | ZONE DE POLICE | -33,3% | -100,0% | / |
| | TYPOLOGIE | 8,9% | 12,9% | -0,6% |
| Violence physique (endroit accessible au public) | ZONE DE POLICE | 0,0% | 0,0% | -63,6% |
| | TYPOLOGIE | -30,3% | 1,1% | 49,8% |
| Violence sexuelle (transport public) | ZONE DE POLICE | / | / | / |
| | TYPOLOGIE | -19,2% | 57,1% | 4,5% |



CRIMINALITE ENREGISTREE : ZONE DE POLICE vs TYPOLOGIE

| Figure criminelle/phénomène | Niveau | % 2019 - 2020 | % 2020 - 2021 | % 2021 - 2022 |
|---|----------------|---------------|---------------|---------------|
| Violence sexuelle (voie publique) | ZONE DE POLICE | -33,3% | -50,0% | -100,0% |
| | TYPOLOGIE | -15,7% | -5,0% | 15,4% |
| Violence sexuelle (autre endroit public) | ZONE DE POLICE | / | 0,0% | -100,0% |
| | TYPOLOGIE | 21,8% | 16,6% | -12,4% |
| Violence sexuelle (endroit accessible au public) | ZONE DE POLICE | -50,0% | 50,0% | -33,3% |
| | TYPOLOGIE | -42,3% | 57,4% | 30,1% |
| Violence psychique (transport public) | ZONE DE POLICE | -100,0% | / | -100,0% |
| | TYPOLOGIE | -20,5% | 30,2% | 15,9% |
| Violence psychique (voie publique) | ZONE DE POLICE | 11,1% | -30,0% | -7,1% |
| | TYPOLOGIE | -1,4% | 2,0% | 6,5% |
| Violence psychique (autre endroit public) | ZONE DE POLICE | 100,0% | -75,0% | 0,0% |
| | TYPOLOGIE | 7,8% | -17,7% | 21,2% |
| Violence psychique (endroit accessible au public) | ZONE DE POLICE | -16,7% | 0,0% | -40,0% |
| | TYPOLOGIE | -15,7% | -0,2% | 15,7% |
| Vol à main armée (transport public) | ZONE DE POLICE | -100,0% | / | / |
| | TYPOLOGIE | 133,3% | -42,9% | 50,0% |
| Vol à main armée (voie publique) | ZONE DE POLICE | 0,0% | 0,0% | 0,0% |
| | TYPOLOGIE | -21,3% | 1,8% | -1,8% |
| Vol à main armée (autre endroit public) | ZONE DE POLICE | -100,0% | / | / |
| | TYPOLOGIE | -29,4% | -58,3% | 120,0% |
| Vol à main armée (endroit accessible au public) | ZONE DE POLICE | -70,0% | -33,3% | -50,0% |
| | TYPOLOGIE | -33,2% | -12,1% | -4,3% |
| Vol avec violence sans arme (transport public) | ZONE DE POLICE | / | / | -100,0% |
| | TYPOLOGIE | -27,7% | 23,5% | 28,6% |



CRIMINALITE ENREGISTREE : ZONE DE POLICE vs TYPOLOGIE

| Figure criminelle/phénomène | Niveau | % 2019 - 2020 | % 2020 - 2021 | % 2021 - 2022 |
|--|----------------|---------------|---------------|---------------|
| Vol avec violence sans arme (voie publique) | ZONE DE POLICE | -66,7% | 100,0% | -50,0% |
| | TYPLOGIE | -29,2% | -0,4% | 6,3% |
| Vol avec violence sans arme (autre endroit public) | ZONE DE POLICE | / | / | -100,0% |
| | TYPLOGIE | -19,2% | -25,4% | 25,0% |
| Vol avec violence sans arme (endr. acces. au pub.) | ZONE DE POLICE | 0,0% | 66,7% | 60,0% |
| | TYPLOGIE | -22,8% | -2,4% | 24,2% |
| Faux policiers | ZONE DE POLICE | -66,7% | -100,0% | / |
| | TYPLOGIE | 5,3% | -20,0% | 12,5% |
| Terrorisme, extrémisme et radicalisme | ZONE DE POLICE | -100,0% | / | / |
| | TYPLOGIE | 7,9% | 0,0% | -17,1% |
| Cyberharcèlement | ZONE DE POLICE | -18,8% | -30,8% | 55,6% |
| | TYPLOGIE | 7,5% | 3,0% | -2,0% |
| Fraude à l'identité | ZONE DE POLICE | -31,3% | 109,1% | -8,7% |
| | TYPLOGIE | 25,7% | 3,3% | -7,5% |

STATISTIQUES POLICIERES DE CRIMINALITE

LIEU DE PERPETRATION: ZONE DE POLICE

ZONE RHODE

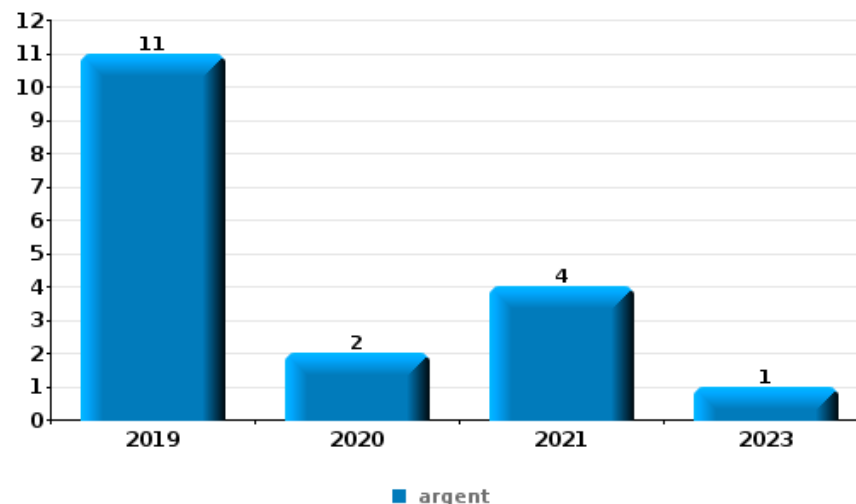
PARTIE VI : OBJETS ET MOYENS DE TRANSPORT



ZONE RHODE

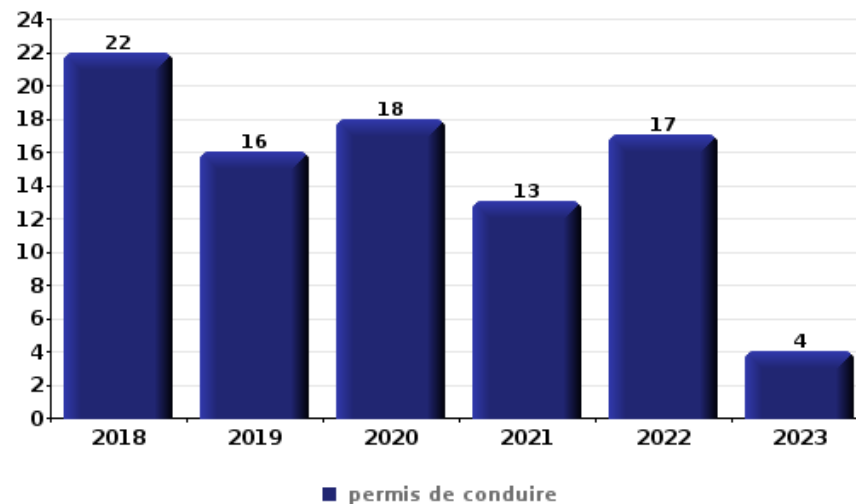
Vol à main armée

| Top 5 Objets volés (sbd nombre de faits) | | 2018 | 2019 | 2020 | 2021 | 2022 | 2023 |
|--|----------------------------------|------|------|------|------|------|------|
| 1 | argent | | 11 | 2 | 4 | | 1 |
| 2 | tabac | | 3 | 1 | 1 | | |
| 3 | carte bancaire / carte de crédit | | 2 | 1 | | | 1 |
| 3 | GSM et accessoires | | 1 | 2 | | | 1 |
| 5 | carte d'identité / passeport | | 1 | 1 | | | 1 |



Vol dans ou sur un véhicule

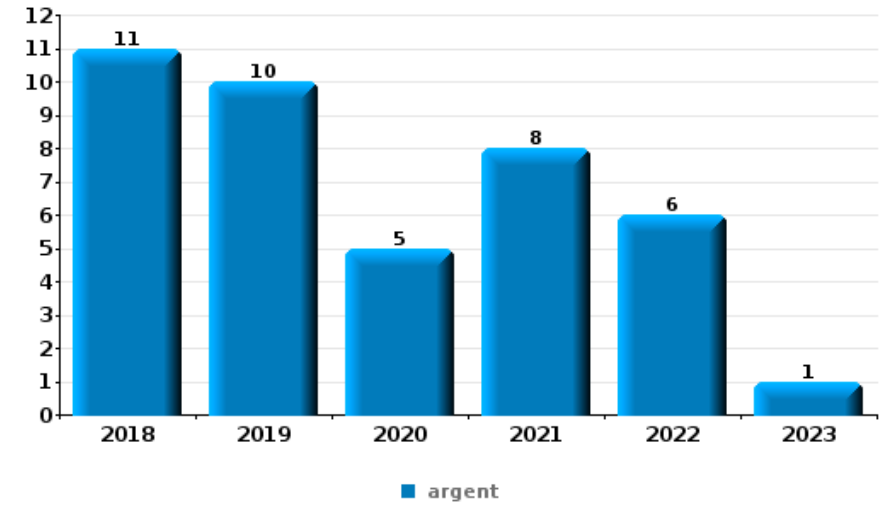
| Top 5 Objets volés (sbd nombre de faits) | | 2018 | 2019 | 2020 | 2021 | 2022 | 2023 |
|--|----------------------------------|------|------|------|------|------|------|
| 1 | permis de conduire | 22 | 16 | 18 | 13 | 17 | 4 |
| 2 | carte bancaire / carte de crédit | 16 | 18 | 20 | 15 | 18 | 2 |
| 3 | ordinateur et accessoires | 16 | 10 | 11 | 20 | 19 | 7 |
| 4 | argent | 20 | 11 | 16 | 11 | 20 | 4 |
| 5 | carte d'identité / passeport | 17 | 14 | 19 | 14 | 11 | 4 |





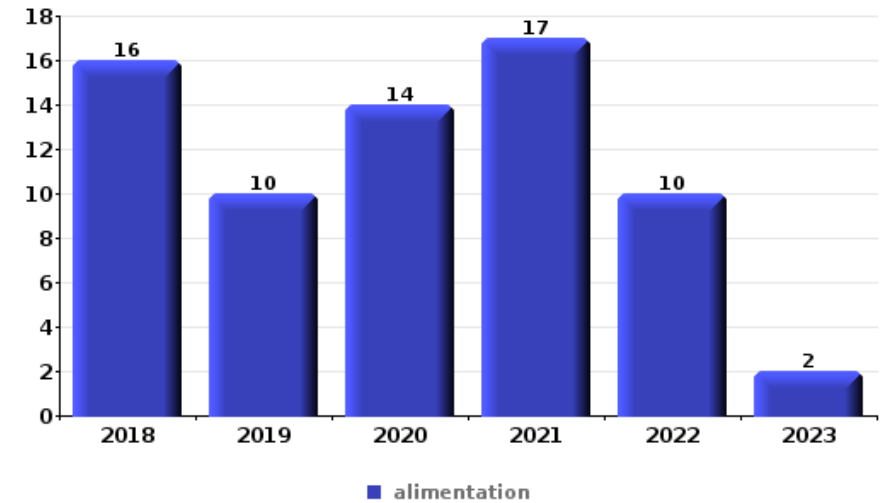
Cambriolage ds entreprise ou commerce

| Top 5 Objets volés (sbd nombre de faits) | | 2018 | 2019 | 2020 | 2021 | 2022 | 2023 |
|--|---|------|------|------|------|------|------|
| 1 | argent | 11 | 10 | 5 | 8 | 6 | 1 |
| 2 | coffre-fort / coffret (argent) / caisse | 6 | 5 | 6 | 1 | 2 | |
| 3 | ordinateur et accessoires | 2 | 3 | 2 | 3 | 1 | |
| 4 | outillage | 3 | 1 | 3 | 1 | 1 | 1 |
| 5 | alimentation | | 2 | 3 | 1 | 2 | |



Vol à l'étalage

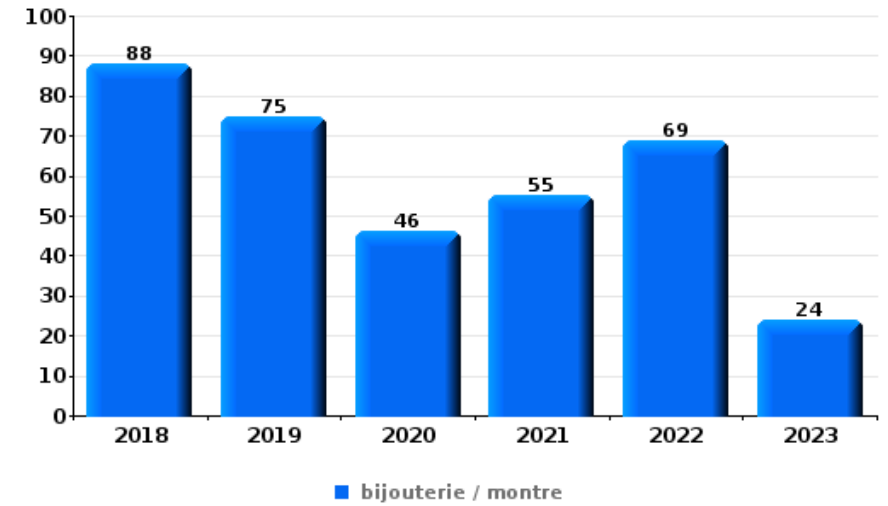
| Top 5 Objets volés (sbd nombre de faits) | | 2018 | 2019 | 2020 | 2021 | 2022 | 2023 |
|--|----------------------------|------|------|------|------|------|------|
| 1 | alimentation | 16 | 10 | 14 | 17 | 10 | 2 |
| 2 | multimédia | 9 | 13 | 11 | 11 | 10 | 3 |
| 3 | vêtement | 16 | 11 | 2 | 3 | 6 | |
| 4 | ordinateur et accessoires | 5 | 3 | 7 | 7 | 7 | |
| 5 | parfum / produit de beauté | 1 | 4 | 1 | 2 | 8 | 2 |





Cambrilage dans habitation

| Top 5 Objets volés (sbd nombre de faits) | | 2018 | 2019 | 2020 | 2021 | 2022 | 2023 |
|--|---------------------------|------|------|------|------|------|------|
| 1 | bijouterie / montre | 88 | 75 | 46 | 55 | 69 | 24 |
| 2 | argent | 69 | 54 | 45 | 42 | 35 | 19 |
| 3 | ordinateur et accessoires | 44 | 34 | 24 | 38 | 20 | 3 |
| 4 | multimédia | 28 | 18 | 17 | 18 | 12 | 4 |
| 5 | vêtement | 18 | 19 | 13 | 11 | 18 | 8 |



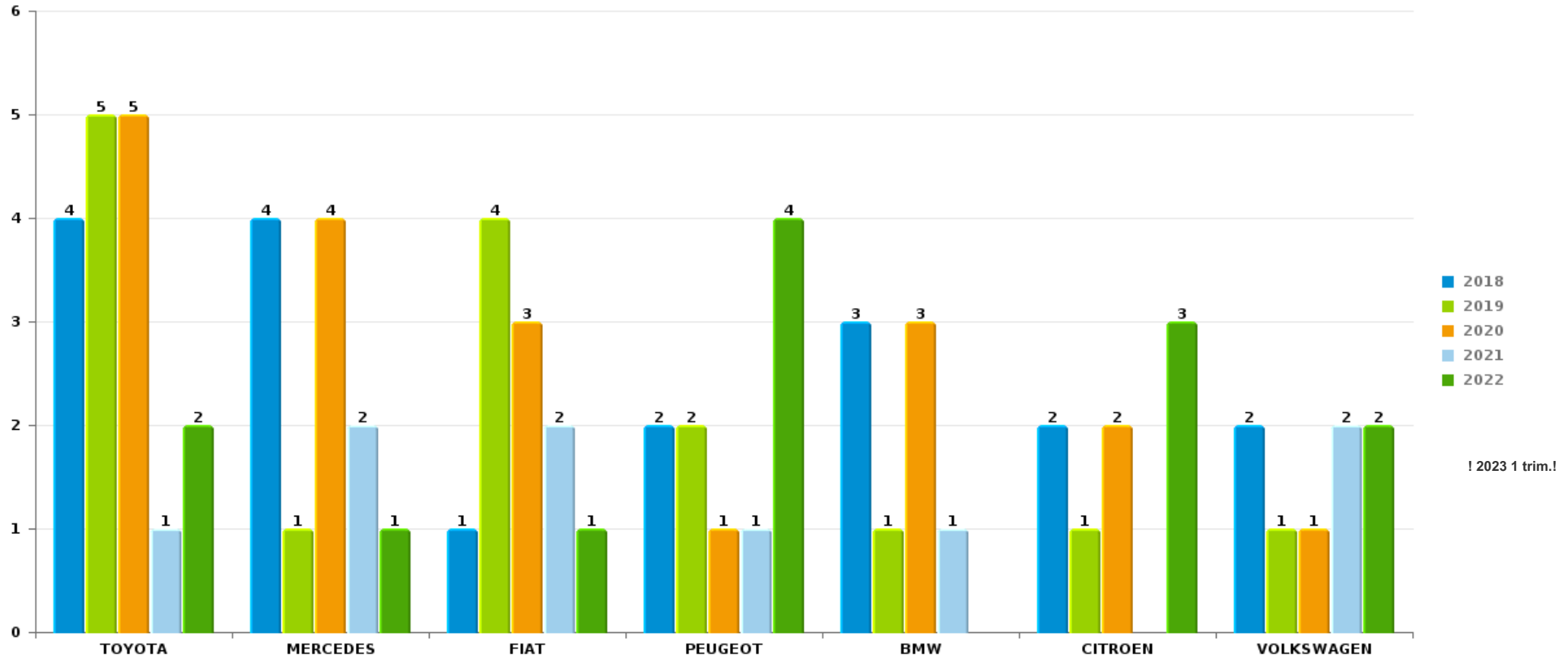
Remarque: en ce qui concerne les objets, aucun total n'est reproduit étant donné que plusieurs objets peuvent avoir été volés lors d'un même fait.



ZONE RHODE

Vol de voiture

Nombre de voitures volées par marque (Top 5)



! 2023 1 trim.!

STATISTIQUES POLICIERES DE CRIMINALITE

LIEU DE PERPETRATION: ZONE DE POLICE

ZONE RHODE

PARTIE VII : SUSPECTS



Partie 1: Niveau FAITS (comptage du nombre de faits pour lesquels un certain type de suspect est impliqué)

1.1. Nombre d'infractions selon le sexe des suspects identifiés (par catégorie principale)

Étant donné que, tant un suspect identifié masculin qu'un suspect identifié féminin peuvent être impliqués lors d'un même fait, il est possible que la somme des colonnes «Hommes» et «Femmes» soit supérieure à la valeur de la colonne «Total...» (voir également la note méthodologique)

ZONE RHODE

2023

| Catégorie principale / Sexe | Nombre total de faits avec au moins 1 suspect | Hommes | % | Femmes | % |
|--|---|-----------|---------------|-----------|---------------|
| Législation sur les étrangers | 23 | 13 | 56,5% | 15 | 65,2% |
| Registre de population | 12 | 7 | 58,3% | 7 | 58,3% |
| Vol et extorsion | 10 | 6 | 60,0% | 4 | 40,0% |
| Drogues | 8 | 6 | 75,0% | 2 | 25,0% |
| Carte d'identité | 3 | 3 | 100,0% | | |
| Armes et explosifs | 2 | 2 | 100,0% | | |
| Fraude | 2 | 2 | 100,0% | | |
| Infr. contre la foi publique | 2 | 2 | 100,0% | | |
| Dégradation de la propriété | 1 | 1 | 100,0% | | |
| Infr. contre la sécurité publique | 1 | 1 | 100,0% | | |
| Infr. contre l'autorité publique | 1 | | | 1 | 100,0% |
| Infr. contre l'intégrité physique | 1 | 1 | 100,0% | | |
| Infr. relative au statut juridique de l'enfant | 1 | | | 1 | 100,0% |
| Travail | 1 | 1 | 100,0% | | |
| Total | 68 | 45 | 66,2 % | 30 | 44,1 % |





1.2. Nombre d'infractions selon le sexe des suspects identifiés (par figure criminelle)

Étant donné que, tant un suspect identifié masculin qu'un suspect identifié féminin peuvent être impliqués lors d'un même fait, il est possible que la somme des colonnes «Hommes» et «Femmes» soit supérieure à la valeur de la colonne «Total...» (voir également la note méthodologique)

ZONE RHODE

2023

FC Cambriolage

| Figure criminelle / Sexe | Nombre total de faits avec au moins 1 suspect identifié | Hommes | % |
|-----------------------------------|---|--------|--------|
| Cambriolage dans habitation | 1 | 1 | 100,0% |
| Cambriolage dans bâtiment (total) | 1 | 1 | 100,0% |
| Total | PA | PA | PA |

FC Vol autre

| Figure criminelle / Sexe | Nombre total de faits avec au moins 1 suspect identifié | Hommes | % | Femmes | % |
|--------------------------|---|--------|-------|--------|-------|
| Vol à l'étalage | 9 | 5 | 55,6% | 4 | 44,4% |
| Total | PA | PA | PA | PA | PA |

PH Violence intrafamiliale (VIF)

| Figure criminelle / Sexe | Nombre total de faits avec au moins 1 suspect identifié | Hommes | % | Femmes | % |
|--------------------------------|---|--------|--------|--------|-------|
| VIF: physique, dans le couple | 1 | 1 | 100,0% | | |
| VIF: psychique, dans le couple | 2 | 1 | 50,0% | 1 | 50,0% |
| Total | PA | PA | PA | PA | PA |

CRIMINALITE ENREGISTREE: SUSPECTS



PH Violence dans l'espace public

| Figure criminelle / Sexe | Nombre total de faits avec au moins 1 suspect identifié | Hommes | % |
|---|---|-----------|-----------|
| Violence physique (endroit accessible au public) | 1 | 1 | 100,0% |
| Violence psychique (endroit accessible au public) | 1 | 1 | 100,0% |
| Total | PA | PA | PA |

PH Autre

| Figure criminelle / Sexe | Nombre total de faits avec au moins 1 suspect identifié | Hommes | % |
|--------------------------|---|-----------|-----------|
| Fraude à l'identité | 1 | 1 | 100,0% |
| Total | PA | PA | PA |



1.3. Nombre d'infractions selon l'âge des suspects identifiés (par catégorie principale)

Étant donné que, tant un suspect identifié mineur qu'un suspect identifié majeur peuvent être impliqués lors d'un même fait, il est possible que la somme des colonnes «Mineur» et «Majeur» soit supérieure à la valeur de la colonne «Total...» (voir également la note méthodologique)

ZONE RHODE

2023

| Catégorie principale / Âge | Nombre total de faits avec au moins 1 suspect identifié | Mineur | % | Majeur | % |
|--|---|----------|--------------|-----------|--------------|
| Législation sur les étrangers | 23 | | | 23 | 100,0% |
| Registre de population | 12 | | | 12 | 100,0% |
| Vol et extorsion | 10 | 1 | 10,0% | 9 | 90,0% |
| Drogues | 8 | 2 | 25,0% | 6 | 75,0% |
| Carte d'identité | 3 | 3 | 100,0% | | |
| Armes et explosifs | 2 | | | 2 | 100,0% |
| Fraude | 2 | | | 2 | 100,0% |
| Infr. contre la foi publique | 2 | 1 | 50,0% | 1 | 50,0% |
| Dégradation de la propriété | 1 | | | 1 | 100,0% |
| Infr. contre la sécurité publique | 1 | | | 1 | 100,0% |
| Infr. contre l'autorité publique | 1 | | | 1 | 100,0% |
| Infr. contre l'intégrité physique | 1 | | | 1 | 100,0% |
| Infr. relative au statut juridique de l'enfant | 1 | | | 1 | 100,0% |
| Travail | 1 | | | 1 | 100,0% |
| Total | 68 | 7 | 10,3% | 61 | 89,7% |



1.4. Nombre d'infractions selon l'âge des suspects identifiés (par figure criminelle)

Étant donné que, tant un suspect identifié mineur qu'un suspect identifié majeur peuvent être impliqués lors d'un même fait, il est possible que la somme des colonnes «Mineur» et «Majeur» soit supérieure à la valeur de la colonne «Total...»
(voir également la note méthodologique)

ZONE RHODE

2023

FC Cambriolage

| Figure criminelle / Âge | Nombre total de faits avec au moins 1 suspect identifié | Mineur | % |
|--|---|-----------|-----------|
| Cambriolage dans habitation | 1 | 1 | 100,0% |
| Cambriolage dans bâtiment (total) | 1 | 1 | 100,0% |
| Total | PA | PA | PA |

FC Vol autre

| Figure criminelle / Âge | Nombre total de faits avec au moins 1 suspect identifié | Majeur | % |
|-------------------------|---|-----------|-----------|
| Vol à l'étalage | 9 | 9 | 100,0% |
| Total | PA | PA | PA |

PH Violence intrafamiliale (VIF)

| Figure criminelle / Âge | Nombre total de faits avec au moins 1 suspect identifié | Majeur | % |
|---------------------------------------|---|-----------|-----------|
| VIF: physique, dans le couple | 1 | 1 | 100,0% |
| VIF: psychique, dans le couple | 2 | 2 | 100,0% |
| Total | PA | PA | PA |



PH Violence dans l'espace public

| Figure criminelle / Âge | Nombre total de faits avec au moins 1 suspect identifié | Majeur | % |
|---|---|-----------|-----------|
| Violence physique (endroit accessible au public) | 1 | 1 | 100,0% |
| Violence psychique (endroit accessible au public) | 1 | 1 | 100,0% |
| Total | PA | PA | PA |

PH Autre

| Figure criminelle / Âge | Nombre total de faits avec au moins 1 suspect identifié | Mineur | % |
|-------------------------|---|-----------|-----------|
| Fraude à l'identité | 1 | 1 | 100,0% |
| Total | PA | PA | PA |



Partie 2: Niveau SUSPECTS-FAIT (comptage du nombre de combinaisons suspect-fait)

2.1. Nombre de suspects-fait selon le sexe des suspects identifiés (TOP 5 des catégories principales)

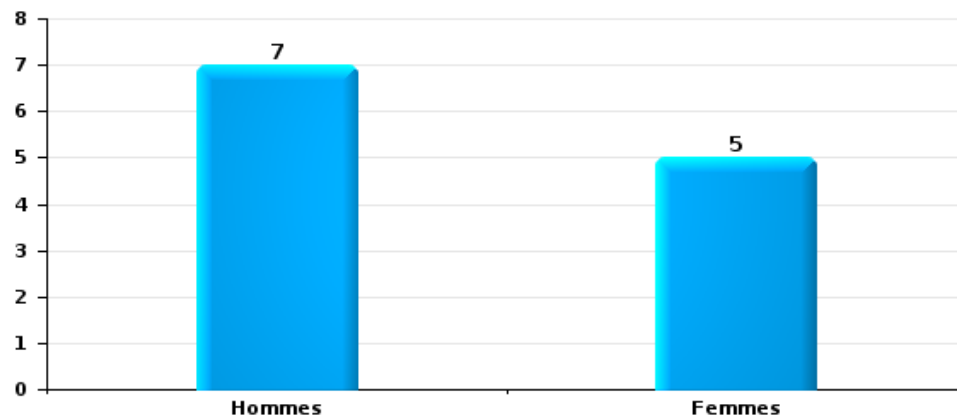
Lorsqu'un même suspect a commis plusieurs faits durant la période considérée, il est aussi comptabilisé plusieurs fois (voir également la note méthodologique)

ZONE RHODE

2023

Vol et extorsion

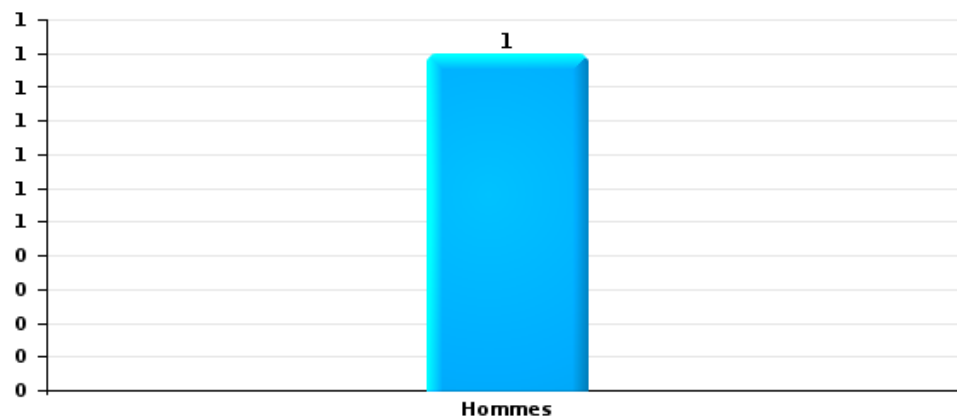
Nombre de suspects-fait selon le sexe





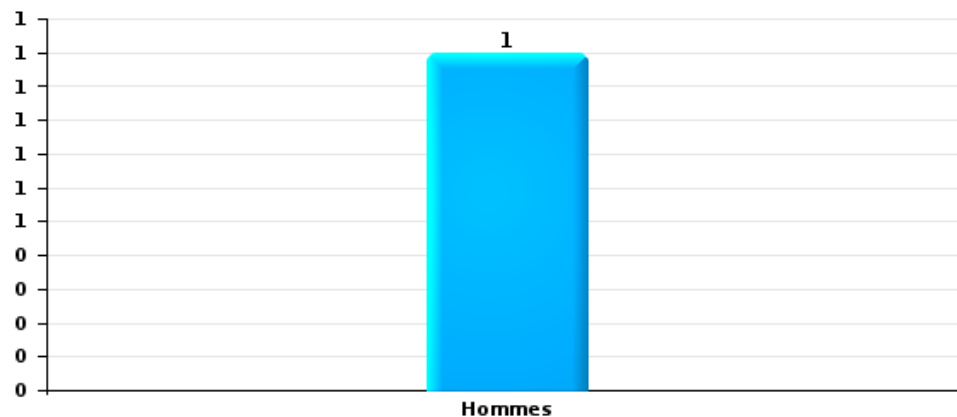
Dégradation de la propriété

Nombre de suspects-fait selon le sexe



Infr. contre l'intégrité physique

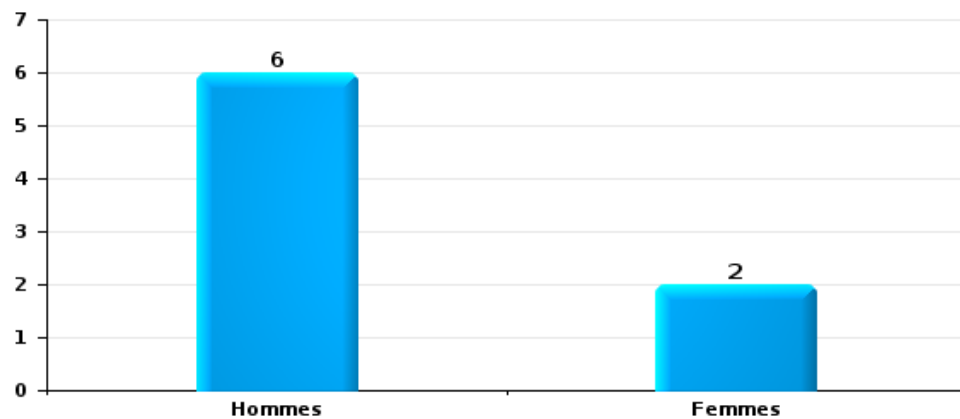
Nombre de suspects-fait selon le sexe





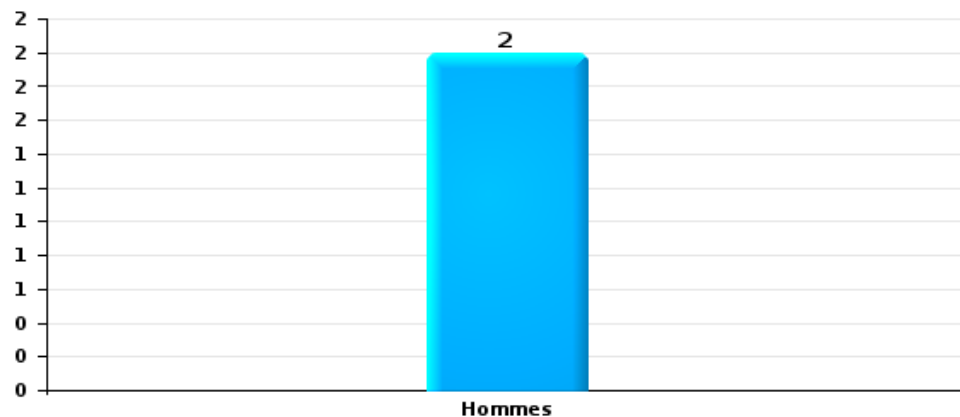
Drogues

Nombre de suspects-fait selon le sexe



Fraude

Nombre de suspects-fait selon le sexe





2.2. Nombre de suspects-fait selon le sexe des suspects identifiés (TOP 5 des figures criminelles)

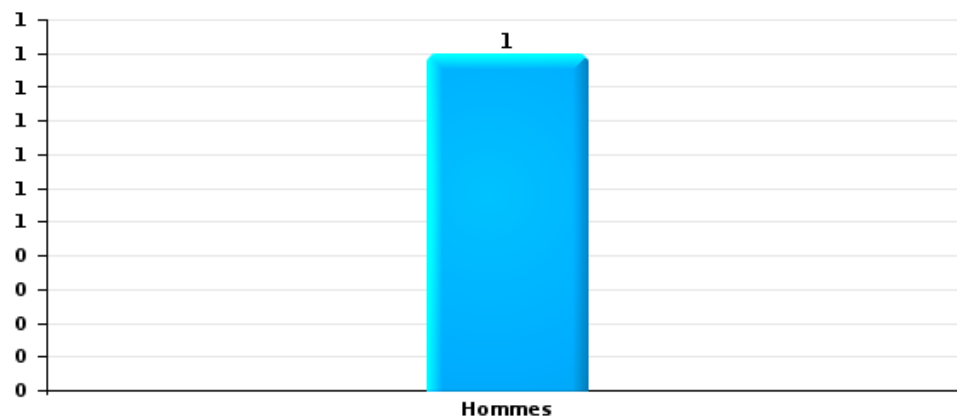
Lorsqu'un même suspect a commis plusieurs faits durant la période considérée, il est aussi comptabilisé plusieurs fois (voir également la note méthodologique)

ZONE RHODE

2023

Cambrilage dans bâtiment (total)

Nombre de suspects-fait selon le sexe





2.3. Nombre de suspects-fait selon l'âge des suspects identifiés (TOP 5 des catégories principales)

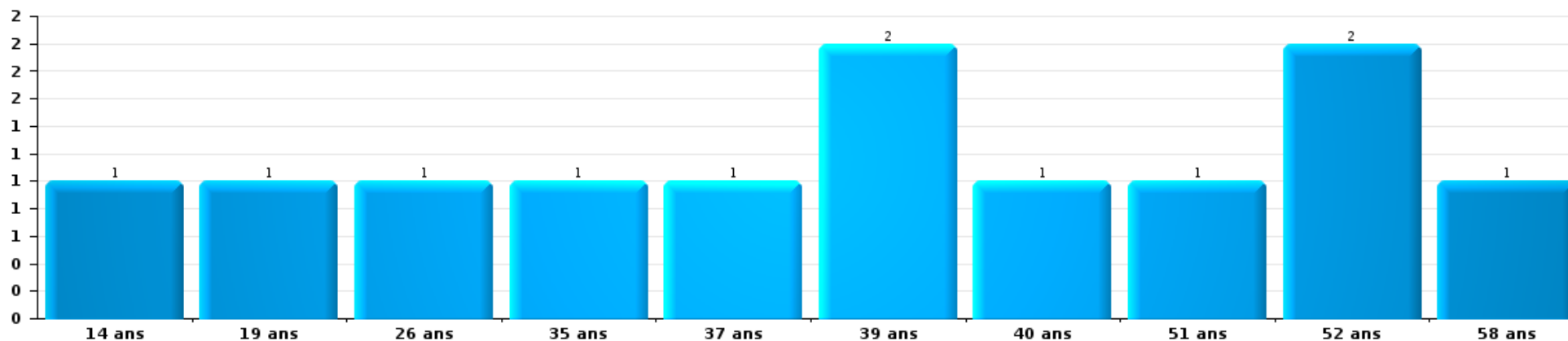
1) Lorsqu'un même suspect a commis plusieurs faits durant la période considérée, il est aussi comptabilisé plusieurs fois, qu'il ait le même âge ou non – 2) Les suspects au-dessous de 14 ans et à partir de 90 ans ne sont pas repris dans le tableau (voir également la note méthodologique)

ZONE RHODE

2023

Vol et extorsion

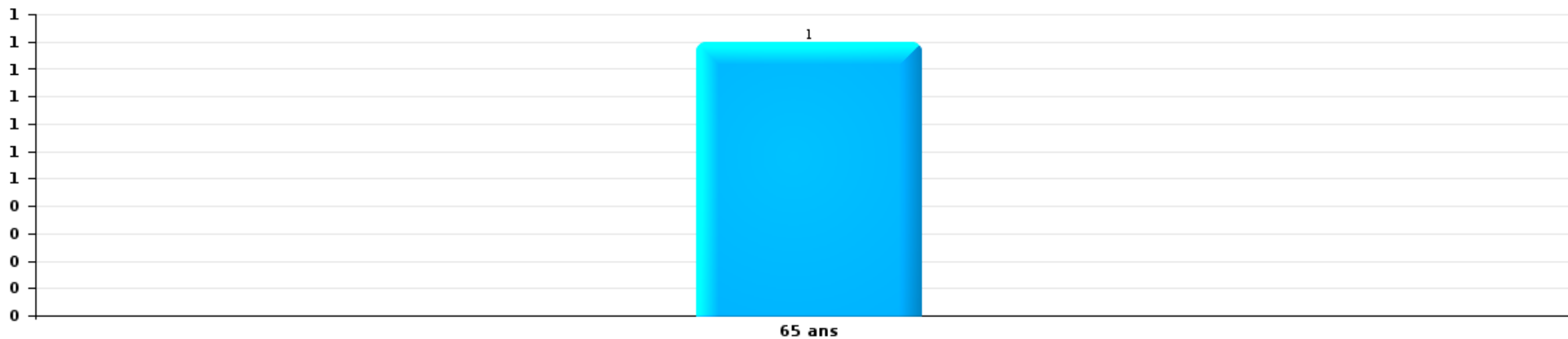
Nombre de suspects-fait par âge (chronologique)





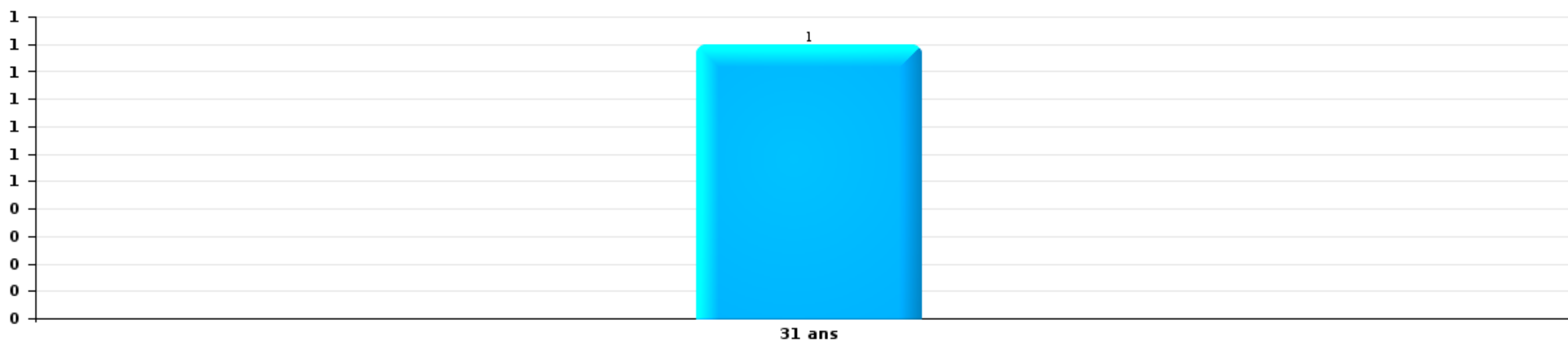
Dégradation de la propriété

Nombre de suspects-fait par âge (chronologique)



Infr. contre l'intégrité physique

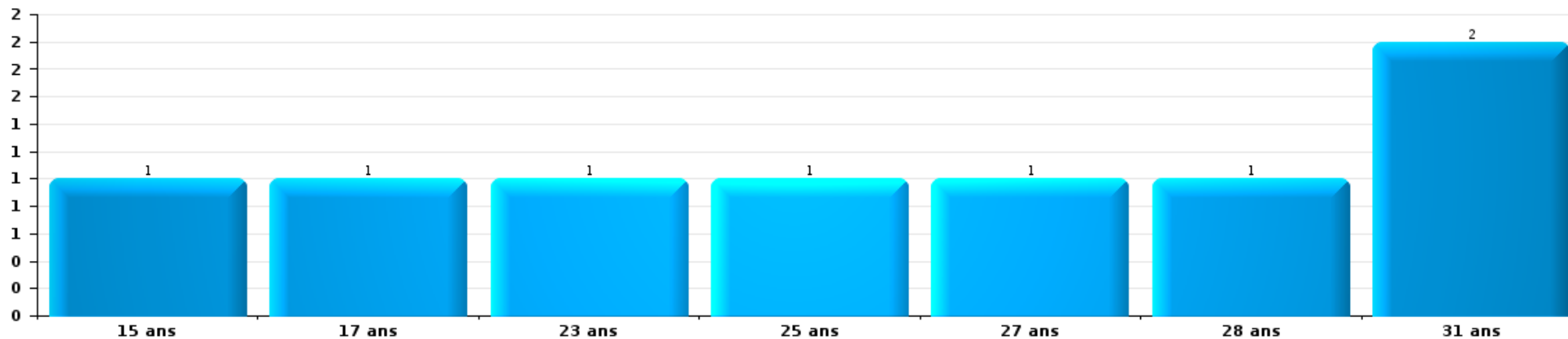
Nombre de suspects-fait par âge (chronologique)





Drogues

Nombre de suspects-fait par âge (chronologique)



Fraude

Nombre de suspects-fait par âge (chronologique)





2.4. Nombre de suspects-fait selon l'âge des suspects identifiés (TOP 5 des figures criminelles)

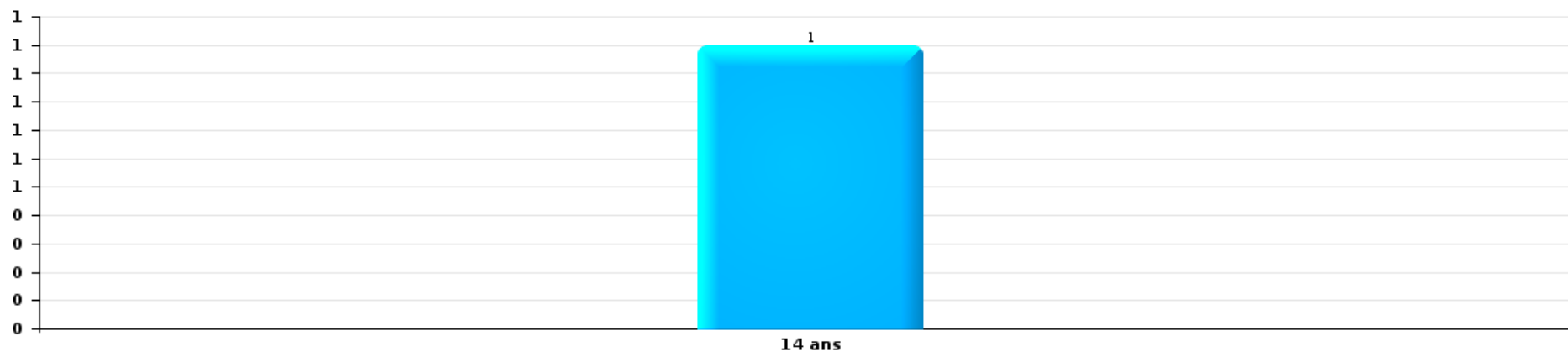
1) Lorsqu'un même suspect a commis plusieurs faits durant la période considérée, il est aussi comptabilisé plusieurs fois, qu'il ait le même âge ou non - 2) Les suspects au-dessous de 14 ans et à partir de 90 ans ne sont pas repris dans le tableau (voir également la note méthodologique)

ZONE RHODE

2023

Cambriolage dans bâtiment (total)

Nombre de suspects-fait par âge (chronologique)



STATISTIQUES POLICIERES DE CRIMINALITE

LIEU DE PERPETRATION: ZONE DE POLICE

ZONE RHODE

***ANNEXE I: DETAIL PAR CATEGORIE DE DELIT
CODE PENAL***



ZONE RHODE

Infraction Code pénal

Infr. contre l'intégrité physique

| | | | 2000 | 2013 | 2014 | 2015 | 2016 | 2017 | 2018 | 2019 | 2020 | 2021 | 2022 | 2023 |
|---|--|-------------------|------|------|------|------|------|------|------|------|------|------|------|------|
| Assassinat | Autres | Tent. | 1 | | | | | 1 | | 1 | | | | |
| | | Sous-total | 1 | | | | | 1 | | 1 | | | | |
| Meurtre | Infanticide (meurtre) | Acc. | | | | | 1 | | | | | | | |
| | Empoisonnement (meurtre) | Tent. | | | | | | 1 | | | | | | |
| | Suite à incendie volontaire / explosion | Acc. | | | | | | | | | | | 1 | |
| | Autres | Acc. | | | | 1 | | | | | | | | |
| | | Tent. | | 1 | 1 | | 2 | | | | 2 | 1 | | 1 |
| | | Sous-total | | 1 | 1 | 1 | 3 | 1 | | 2 | 1 | | 2 | |
| Torture et maltraitance | Traitement inhumain | Acc. | | 1 | | | | | | 1 | | | | |
| | | Sous-total | | 1 | | | | | | 1 | | | | |
| Coups et/ou blessures vol. en sphère familiale | Entre partenaires ou ex-partenaires | Acc. | 10 | 36 | 39 | 23 | 30 | 20 | 21 | 28 | 17 | 20 | 17 | 5 |
| | Lors d'un différend familial en général | Acc. | 15 | | | | | | | | | | | |
| | | Tent. | 7 | | | | | | | | | | | |
| | Par les parents envers un mineur | Acc. | 3 | 2 | 2 | 5 | 3 | 4 | 2 | 2 | 3 | 6 | 6 | 2 |
| | Par les parents envers personne vulnérable | Acc. | | | | | 1 | | | | | | | |
| | Envers les parents | Acc. | 4 | 1 | 4 | 2 | 2 | 3 | 4 | | 3 | 2 | 1 | |
| | Envers d'autres ascendants directs ou collatéraux | Acc. | | 5 | 1 | 1 | 3 | 4 | 1 | 1 | 1 | 2 | 1 | |
| | Sous-total | 39 | 44 | 46 | 31 | 38 | 32 | 28 | 31 | 24 | 30 | 25 | 7 | |



Infr. contre l'intégrité physique

| | | | 2000 | 2013 | 2014 | 2015 | 2016 | 2017 | 2018 | 2019 | 2020 | 2021 | 2022 | 2023 | |
|--|--|-------|------|------|------|------|------|------|------|------|------|------|------|------|--|
| Coups et/ou blessures vol. hors sphère familiale | Bagarres (=coups réciproques) | Acc. | 3 | 12 | 11 | 15 | 10 | 8 | 11 | 15 | 6 | 7 | 5 | 1 | |
| | | Tent. | 2 | | | | | | | | | | | | |
| | Coups envers fonctionnaire de police | Acc. | | 2 | | 1 | 1 | | 2 | | 1 | | | | |
| | | Tent. | 1 | | | | | | | | | | | | |
| | Envers un mineur par une pers. ayant autorité | Acc. | 1 | | 1 | | 3 | 3 | 3 | 1 | 1 | 1 | | | |
| | | Acc. | 5 | 5 | 6 | 1 | 3 | 2 | 3 | 5 | | 3 | 2 | | |
| | Envers un mineur qualité de l'auteur inconnue | Tent. | 1 | | | | | | | | | | | | |
| | | Acc. | | | | | | | | 2 | | | | | |
| | Envers pers. vulnérable (qualité auteur inconnue) | Acc. | | | | | | | | | 2 | | | | |
| | | Acc. | | | | | | | | | | | 3 | | |
| | Coups envers personnel transport public | Acc. | | | 1 | 1 | | | | 3 | 1 | 1 | | 3 | |
| | | Tent. | | | | | | | | | 1 | | | | |
| | Coups envers personnel autre service public | Acc. | | | | | | | | | | | 1 | | |
| | | Acc. | | 1 | | 1 | 1 | | | | | | | | |
| Coups envers profession médicale | Acc. | | 1 | | 1 | 1 | | | | | | | | | |
| | Acc. | | 1 | 2 | 1 | | | 1 | 1 | 1 | 1 | 1 | | | |
| Coups envers personnel institut d'enseignement | Acc. | 23 | 40 | 53 | 33 | 45 | 32 | 30 | 30 | 30 | 39 | 34 | 20 | 6 | |
| | Tent. | 11 | | | | | | 1 | 1 | | | | | | |
| | Sous-total | 47 | 61 | 74 | 53 | 63 | 47 | 54 | 56 | 49 | 50 | 30 | | 7 | |
| Abstention coupable | Acc. | 1 | 1 | 1 | 1 | | | | | 2 | | | 1 | | |
| | Tent. | | | | | | | | | 1 | | | | | |
| | Sous-total | 1 | 1 | 1 | 1 | | | | | 1 | 2 | | 1 | | |
| Autres infr. volontaires. c/ l'intégrité phys. | Privation de soins à enfant ou personne vulnérable | Acc. | | | 1 | | 1 | | | 1 | | | | | |
| | | Acc. | | | | 1 | | | | | | | | | |
| | Abandon d'enfant dans le besoin | Acc. | | | | | 1 | | | | | | | | |
| | | Acc. | 5 | 2 | 1 | 2 | 3 | 4 | 5 | 3 | 2 | 3 | 2 | 3 | |
| | Entrave méchante à la circulation | Tent. | | | | | | 1 | | | | | | | |
| | | Acc. | 1 | 3 | | | 3 | 1 | 3 | 1 | 1 | 4 | 2 | | |
| Voies de faits et violences légères | Tent. | 2 | | | | | | | | | | | | | |
| | Sous-total | 8 | 5 | 2 | 3 | 8 | 6 | 8 | 5 | 3 | 7 | 4 | 3 | | |
| Infr. involontaires contre l'intégrité physique | Coups et/ou blessures involontaires | Acc. | 6 | 2 | 2 | 1 | | 1 | 2 | 1 | 1 | 1 | | | |
| | | Tent. | 2 | | | | | | | | | | | | |
| | Morsure de chien | Acc. | | 2 | 5 | 5 | 5 | 4 | 3 | 1 | 3 | 1 | 2 | 2 | |
| | | Acc. | 4 | | | | | | | | | | | | |
| | Sous-total | 12 | 4 | 7 | 6 | 5 | 5 | 5 | 2 | 4 | 2 | 2 | 2 | | |
| | Total | 108 | 117 | 131 | 95 | 117 | 92 | 95 | 99 | 83 | 89 | 64 | 19 | | |



Infr. contre la liberté individuelle

| | | | 2000 | 2013 | 2014 | 2015 | 2016 | 2017 | 2018 | 2019 | 2020 | 2021 | 2022 | 2023 | |
|---|---------------------|-------|-------|------|------|------|------|------|------|------|------|------|------|------|---|
| Enlèvement de mineur ou personne vulnérable | Enlèvement parental | Acc. | | 1 | | 1 | | | | | | 2 | | 1 | |
| | | Tent. | | | | 1 | | | | | | | | | |
| | Autre enlèvement | Acc. | | | | 1 | | | | | | | 1 | | |
| | | Tent. | | | 1 | | 2 | | 2 | 1 | | | 1 | | |
| | Sous-total | | | | 1 | 1 | 2 | 3 | | 2 | 1 | | 4 | | 1 |
| Détenion par un particulier | | | Acc. | | 1 | 6 | | 1 | 1 | | 1 | 1 | 1 | | |
| | | | Tent. | 1 | 1 | | 1 | | | | | | | | |
| | Sous-total | | | 1 | 2 | 6 | | 2 | 1 | | 1 | 1 | 1 | | |
| Total | | | 1 | 3 | 7 | 2 | 5 | 1 | 2 | 2 | 1 | 5 | | 1 | |



Infr. contre les mœurs

| | | | 2000 | 2013 | 2014 | 2015 | 2016 | 2017 | 2018 | 2019 | 2020 | 2021 | 2022 | 2023 |
|---|-------------------------------|------------|------|------|------|------|------|------|------|------|------|------|------|------|
| Viol n'ayant pas causé la mort | Victime < 10a | Acc. | 4 | | | | 1 | | | 1 | 1 | 1 | | |
| | | Tent. | | | | | | | 1 | | | | | |
| | Victime 10a - 14a | Acc. | | 1 | | | 2 | 3 | | 2 | | | | |
| | Victime 14a - 16a | Acc. | | 1 | | | 1 | | | 1 | | 1 | | |
| | Victime 16a - 18a | Acc. | | | | 1 | | | | | 2 | 1 | | |
| | Victime majeure | Acc. | 1 | 1 | 4 | 3 | | 4 | 2 | | 5 | 3 | | |
| | | Tent. | | 1 | | | | | | | | | | |
| Victime âge inconnu | Acc. | | | | | | | 1 | | | | | | |
| | Sous-total | | 5 | 4 | 4 | 4 | 4 | 8 | 3 | 4 | 8 | 6 | | |
| Viol n'ayant pas causé la mort (nvCPS) | Victime 16a - 18a | Acc. | | | | | | | | | | | 1 | |
| | Sous-total | | | | | | | | | | | | 1 | |
| Attentat à la pudeur avec violence / menace | Victime < 16a | Acc. | 2 | 1 | | | 1 | 2 | 1 | | 1 | | | |
| | Victime 16a - 18a | Acc. | | | | | | | | 1 | | | | |
| | Victime majeure | Acc. | 1 | 3 | | 1 | 3 | 3 | 1 | | 4 | 2 | | |
| | | Sous-total | 3 | 4 | | 1 | 4 | 5 | 2 | 1 | 5 | 2 | | |
| Attentat à la pudeur sans violence / menace | Victime < 16a | Acc. | 2 | 2 | 2 | 3 | | 2 | 1 | 1 | 3 | 2 | 1 | |
| | | Tent. | 1 | | | | | 1 | 1 | | | | | |
| | Victime 16a - 18a | Acc. | 1 | | | | | | | 1 | 2 | 2 | | |
| | Victime âge inconnu | Acc. | 1 | 2 | 1 | 2 | 3 | 1 | 1 | 1 | | 2 | | |
| | | Tent. | | | | | | | | | | | 1 | |
| | Sous-total | 5 | 4 | 3 | 5 | 3 | 4 | 3 | 3 | 3 | 5 | 7 | 1 | |
| Attentat à la pudeur non spécifié | Acc. | 1 | | | | | | | | | | | | |
| | Sous-total | 1 | | | | | | | | | | | | |
| Pornographie enfantine | Détention | Acc. | | 1 | 1 | 2 | | | | | | | | |
| | Distribution | Acc. | | 1 | 1 | 1 | 2 | 2 | 3 | 1 | 2 | 1 | | |
| | | Sous-total | | 2 | 2 | 3 | 2 | 2 | 3 | 1 | 2 | 1 | | |
| Incitation à la débauche | Victime mineure | Acc. | 1 | 1 | | | 1 | | | | 2 | 1 | | |
| | Autre publicité pour débauche | Acc. | | | 1 | | | | | | | | | |
| | | Sous-total | 1 | 1 | 1 | | 1 | | | | 2 | 1 | | |
| Exploitation de la débauche d'autrui | Victime mineure | Acc. | | | | | | | | 1 | 1 | 1 | | |
| | | Acc. | | | | | | | | | | 1 | | |
| | Victime majeure | Tent. | | | | | | | 1 | | | | | |
| | | Sous-total | | | | | | | 1 | 1 | 1 | 2 | | |



Infr. contre les mœurs

| | | | 2000 | 2013 | 2014 | 2015 | 2016 | 2017 | 2018 | 2019 | 2020 | 2021 | 2022 | 2023 |
|--|--|------------|------|------|------|------|------|------|------|------|------|------|------|------|
| Outrage public aux bonnes mœurs | Actions (exhibitionnisme, etc.) | Acc. | 2 | 2 | 1 | | 1 | 4 | 1 | 4 | 1 | 3 | 1 | |
| | Ecrits, images, objets | Acc. | 4 | | 1 | 2 | 4 | | | | 1 | | | |
| | Obscénités en public | Acc. | | | | | | | | | 1 | | | |
| | | Sous-total | 6 | 2 | 2 | 2 | 5 | 4 | 1 | 4 | 3 | 3 | 1 | |
| Voyeurisme | Observation/enregistrement de nudité ou intimité | Acc. | | | | | | | | 1 | 1 | 1 | 1 | |
| | Diffusion enregistrement nudité ou intimité | Acc. | | | | | 2 | 2 | 2 | | | 1 | | |
| | | Sous-total | | | | | 2 | 2 | 3 | 1 | 2 | 1 | | |
| Diffusion contenu sex. but méchant/lucrat. (nvCPS) | Victime < 16a | Acc. | | | | | | | | | | | | 1 |
| | | Sous-total | | | | | | | | | | | | 1 |
| Grooming (contact par ICT avec mineur < 16 ans) | | Acc. | | | | | | | | | 1 | | | |
| | | Sous-total | | | | | | | | | 1 | | | |
| | | Total | 21 | 17 | 12 | 15 | 19 | 25 | 15 | 17 | 28 | 24 | 4 | 1 |



Infr. contre autres valeurs morales et sentiments

| | | | 2000 | 2013 | 2014 | 2015 | 2016 | 2017 | 2018 | 2019 | 2020 | 2021 | 2022 | 2023 |
|--|--|------------|------|------|------|------|------|------|------|------|------|------|------|------|
| Harcèlement | Harcèlement par téléphone (OLD) | Acc. | 2 | | | | | | | | | | | |
| | | Tent. | 3 | | | | | | | | | | | |
| | | Acc. | 7 | 39 | 45 | 37 | 31 | 31 | 25 | 26 | 26 | 28 | 23 | |
| | | Tent. | | | | | | 1 | 2 | | | | | |
| | Sous-total | 12 | 39 | 45 | 37 | 31 | 32 | 27 | 26 | 26 | 28 | 23 | | |
| Violation de sépulture | | Acc. | | | 1 | | | | | 1 | | | | |
| | | Sous-total | | | 1 | | | | | 1 | | | | |
| Violation du secret professionnel | | Acc. | | 1 | | | 1 | | 1 | | 1 | 1 | | |
| | | Sous-total | | 1 | | | 1 | | 1 | | 1 | 1 | | |
| Atteinte à l'honneur | Calomnie et diffamation | Acc. | 8 | 5 | 7 | 7 | 6 | 4 | 14 | 3 | 5 | 4 | 2 | |
| | | Tent. | 4 | | | | | | | | 1 | | | |
| | Déclaration calomnieuse | Acc. | | 1 | | | | | | | | 1 | 1 | |
| | | Tent. | 1 | | | | | | | | | | | |
| | Imputation calomnieuse | Acc. | 1 | | 2 | 1 | 3 | 4 | | | | 3 | | |
| | | Tent. | 1 | | | | | | | | | | | |
| | Divulgation méchante | Acc. | | | | | | | | 2 | | 1 | | |
| | | Tent. | | | | | | | | | | | | |
| Injures (Délit) | Acc. | 2 | 13 | 11 | 6 | 2 | 2 | 7 | 7 | 7 | 7 | 3 | 5 | |
| | Tent. | | | | | | | 1 | | 1 | | | | |
| Non spécifié | Acc. | | | 1 | | | | 1 | | | | | | |
| | Tent. | | | | | | | | | | | | | |
| | | Sous-total | 17 | 19 | 21 | 14 | 11 | 12 | 23 | 12 | 17 | 7 | 8 | |
| Vie privée | Violation de domicile par un particulier | Acc. | 2 | 5 | 3 | 3 | 5 | 3 | 2 | 2 | | 1 | 2 | |
| | | Tent. | | | | | 2 | | 1 | | | | | |
| | Violation du secret des lettres | Acc. | | | 1 | 2 | 1 | 1 | | | | | | |
| | | Sous-total | 2 | 5 | 4 | 5 | 8 | 4 | 3 | 2 | | 1 | 2 | |
| Tapage nocturne | | Acc. | 3 | 1 | 3 | 2 | | | | 1 | 1 | 3 | 1 | |
| | | Sous-total | 3 | 1 | 3 | 2 | | | | 1 | 1 | 3 | 1 | |
| Violation de communication par particulier | | Acc. | | | | 1 | | | | | | | | |
| | | Sous-total | | | | 1 | | | | | | | | |
| Abus faiblesses de personnes | | Acc. | | 1 | 1 | 2 | 1 | | | | | 1 | | |
| | | Tent. | | | | | | | | 2 | | | | |
| | | Sous-total | | 1 | 1 | 2 | 1 | | | 2 | | 1 | | |
| | | Total | 34 | 66 | 75 | 61 | 52 | 48 | 54 | 44 | 45 | 41 | 34 | |



Infr. relative au statut juridique de l'enfant

| | | | 2000 | 2013 | 2014 | 2015 | 2016 | 2017 | 2018 | 2019 | 2020 | 2021 | 2022 | 2023 |
|------------------------------|-------------------------------------|------------|------|------|------|------|------|------|------|------|------|------|------|------|
| Non-représentation d'enfants | Par les parents | Acc. | 2 | 8 | 5 | 8 | 6 | 2 | 5 | 8 | 4 | 7 | 12 | 9 |
| | Par une personne qui en a la charge | Acc. | | | | | | | 1 | | | | | |
| | | Sous-total | 2 | 8 | 5 | 8 | 6 | 2 | 6 | 8 | 4 | 7 | 12 | 9 |
| | | Total | 2 | 8 | 5 | 8 | 6 | 2 | 6 | 8 | 4 | 7 | 12 | 9 |



Vol et extorsion

| | | | 2000 | 2013 | 2014 | 2015 | 2016 | 2017 | 2018 | 2019 | 2020 | 2021 | 2022 | 2023 |
|----------------------|-------------------------------|-------------------|--------------|--------------|--------------|------------|------------|------------|------------|------------|------------|------------|------------|------------|
| Vol avec circ. aggr. | Avec violence | Acc. | 22 | 44 | 28 | 9 | 12 | 19 | 6 | 16 | 6 | 6 | 5 | 4 |
| | | Tent. | 6 | 2 | 1 | | 2 | 4 | 3 | 4 | | | 4 | 4 |
| | Sans violence | Acc. | 297 | 370 | 385 | 295 | 329 | 287 | 380 | 266 | 238 | 210 | 213 | 58 |
| | | Tent. | 88 | 207 | 218 | 186 | 172 | 156 | 198 | 149 | 161 | 98 | 116 | 34 |
| | Sous-total | | | 413 | 623 | 632 | 490 | 515 | 466 | 587 | 435 | 405 | 318 | 338 |
| Vol sans circ. aggr. | Avec violence | Acc. | 10 | 22 | 17 | 16 | 16 | 9 | 8 | 13 | 4 | 7 | 6 | 2 |
| | | Tent. | 1 | 2 | 1 | 5 | 2 | 1 | 2 | 2 | | | 1 | 2 |
| | Sans violence, Vol à la tire | Acc. | 32 | 29 | 43 | 36 | 26 | 18 | 29 | 34 | 16 | 26 | 20 | 8 |
| | | Tent. | | | | | 1 | | | | | | | |
| | Sans violence, Vol d'usage | Acc. | 1 | | 1 | | | 1 | 1 | 1 | | | | |
| | | Acc. | 4 | 13 | 11 | 9 | 10 | 12 | 9 | 10 | 6 | 11 | 5 | 2 |
| | Sans violence, Vol domestique | Tent. | | | | | | | 1 | | | | | |
| | | Acc. | 338 | 317 | 298 | 292 | 300 | 275 | 262 | 222 | 183 | 192 | 173 | 39 |
| | Sans violence | Tent. | 23 | 8 | 12 | 9 | 10 | 9 | 15 | 3 | 11 | 6 | 17 | 1 |
| | | Sous-total | | 409 | 391 | 383 | 367 | 365 | 325 | 327 | 285 | 220 | 243 | 223 |
| Vol non spécifié | | | Acc. | 251 | 3 | 3 | 6 | 8 | 8 | 2 | 4 | 4 | | 1 |
| | | | Tent. | 85 | | | | | | | | | | |
| | Sous-total | | 336 | 3 | 3 | 6 | 8 | 8 | 2 | 4 | 4 | | | 1 |
| Extorsion | | | Acc. | | 3 | 3 | 4 | 5 | 3 | | 2 | | 2 | 4 |
| | | | Tent. | | | 3 | 2 | 2 | 3 | 2 | 3 | 2 | 1 | 2 |
| | Sous-total | | | 3 | 6 | 6 | 7 | 6 | 2 | 5 | 2 | 3 | 6 | 4 |
| Maraudage | | | Tent. | 2 | | | | | | | | | | |
| | Sous-total | | 2 | | | | | | | | | | | |
| Total | | | 1.160 | 1.020 | 1.024 | 869 | 895 | 805 | 918 | 729 | 631 | 564 | 567 | 156 |

FPF/DGR/DR/BIPOL - Statistiques policières de criminalité (date de clôture: 22/09/2023)
 Les données pour les années 2001 jusqu'à 2012 ne sont plus publiées mais restent disponibles sur demande auprès du service BIPOL.
 Les données pour 2023 ne concernent que le 1er trimestre.



Fraude

| | | | 2000 | 2013 | 2014 | 2015 | 2016 | 2017 | 2018 | 2019 | 2020 | 2021 | 2022 | 2023 |
|---|---------------------------------------|-------|------|------|------|------|------|------|------|------|------|------|------|------|
| Blanchiment d'argent | Acc. | | | 1 | 4 | 3 | 2 | | 1 | 7 | 6 | 8 | 7 | 1 |
| | Sous-total | | | 1 | 4 | 3 | 2 | | 1 | 7 | 6 | 8 | 7 | 1 |
| Recel | Recel simple | Acc. | 4 | 2 | 5 | 3 | 2 | 2 | 3 | 1 | 5 | 6 | 7 | 2 |
| | Recel qualifié | Acc. | 2 | | | | | | | | | | | |
| | Non spécifié | Acc. | 1 | | | | | | | | | | | |
| | Sous-total | | 7 | 2 | 5 | 3 | 2 | 2 | 3 | 1 | 5 | 6 | 7 | 2 |
| Grivèlerie | Carburant / lubrifiant | Acc. | 10 | 4 | 1 | 11 | 2 | | | | 1 | | | |
| | Tent. | | 1 | | | | | | | | | | | |
| | Boissons et aliments | Acc. | 1 | 1 | | 1 | | | | | | | | |
| | Acc. | | 1 | | | 1 | 1 | | | | | | | |
| | Voiture de location | Tent. | 1 | | | | | | | | | | | |
| | Logements | Acc. | | 2 | 1 | | 2 | | | | | | 1 | |
| Sous-total | | 14 | 7 | 3 | 12 | 5 | 1 | | | | 1 | 1 | | |
| Corruption privée | Acc. | | | | | | | | | 1 | | | | |
| | Sous-total | | | | | | | | | 1 | | | | |
| Détournement et destruction frauduleuse | Cel frauduleux | Acc. | 29 | 5 | 2 | 6 | | 4 | 3 | 6 | 9 | 1 | 4 | |
| | Tent. | | 18 | | | | | | | | | | | |
| | D'argent, de papiers, etc. | Acc. | 1 | 1 | | 1 | | | | | | | 1 | |
| | Acc. | | 1 | | 1 | | | | | | 1 | 2 | | 1 |
| | D'objets saisis | Tent. | 1 | | | | | | | | | | | |
| | Non spécifié | Acc. | 14 | | 1 | | 1 | | 1 | | | | | 1 |
| Sous-total | | 63 | 7 | 3 | 8 | 1 | 4 | 4 | 6 | 10 | 3 | 5 | 2 | |
| Escoquerie | Fraude par internet | Acc. | | 22 | 31 | 27 | 31 | 20 | 35 | 72 | 140 | 105 | 124 | 39 |
| | Tent. | | | 3 | 7 | 7 | 12 | 11 | 11 | 7 | 6 | 6 | 1 | 1 |
| | Escoquerie sans internet | Acc. | 1 | 15 | 21 | 29 | 33 | 26 | 33 | 26 | 19 | 25 | 13 | 12 |
| | Tent. | | | 8 | 8 | 15 | 5 | 7 | 7 | 8 | 2 | 4 | 1 | 2 |
| | Non spécifié | Acc. | 15 | | | | | | | | | | | |
| | Tent. | | 3 | | | | | | | | | | | |
| Sous-total | | 19 | 48 | 67 | 78 | 81 | 64 | 86 | 113 | 167 | 140 | 139 | 54 | |
| Tromperie | Marchandises vendues / travail fourni | Acc. | | | 6 | | | | 3 | | | | | |
| | Endossement frauduleux de factures | Acc. | 1 | | | | | | | | | | | |
| | Tent. | | 1 | | | | | | | | | | | |
| | Non spécifié | Acc. | 8 | | | | | | | | | | | |
| Sous-total | | 10 | | 6 | | | | 3 | | | | | | |



Fraude

| | | | 2000 | 2013 | 2014 | 2015 | 2016 | 2017 | 2018 | 2019 | 2020 | 2021 | 2022 | 2023 |
|--|---------------------|------------|------|------|------|------|------|------|------|------|------|------|------|------|
| Abus de confiance et infr. apparentées | Abus de confiance | Acc. | 21 | 27 | 18 | 33 | 37 | 40 | 24 | 41 | 21 | 14 | 21 | 4 |
| | Abus des faiblesses | Acc. | 2 | 1 | 1 | 1 | 2 | 4 | | | 1 | | 1 | 2 |
| | | Sous-total | 23 | 28 | 19 | 34 | 38 | 42 | 28 | 41 | 22 | 14 | 22 | 6 |
| Abus de biens sociaux | Par des sociétés | Acc. | 1 | | | | | | 2 | 1 | 2 | | 4 | |
| | Par des A.S.B.L. | Acc. | | 1 | | | | | | | | | | |
| | Non spécifié | Acc. | | | 1 | | | | 1 | | | 1 | | |
| | Autres | Acc. | | | | | | | | 1 | 1 | | 1 | 1 |
| | | Sous-total | 1 | 1 | 1 | | | | 3 | 2 | 3 | 1 | 5 | 1 |
| Infr. liées à l'insolvabilité | Par des tiers | Acc. | | | | 2 | | | | | 1 | | 1 | 1 |
| | Par le débiteur | Acc. | | | | | | | 1 | | | | | |
| | Non spécifié | Acc. | 1 | 1 | | | | | | 4 | 2 | | | |
| | | Sous-total | 1 | 1 | | 2 | | | 1 | 4 | 3 | | 1 | 1 |
| Insolvabilité frauduleuse | | Acc. | | | | | | | | 1 | | | | |
| | | Sous-total | | | | | | | | 1 | | | | |
| Chèques sans provision | | Acc. | 9 | | 1 | 1 | 1 | | | | | | | |
| | | Tent. | 2 | | | | | | 1 | | | | | |
| | | Sous-total | 11 | | 1 | 1 | 1 | | 1 | | | | | |
| | | Total | 149 | 95 | 109 | 139 | 132 | 113 | 130 | 176 | 217 | 173 | 186 | 67 |



Dégradation de la propriété

| | | | 2000 | 2013 | 2014 | 2015 | 2016 | 2017 | 2018 | 2019 | 2020 | 2021 | 2022 | 2023 | |
|--|---|------------|------|------|------|------|------|------|------|------|------|------|------|------|--|
| Incendie volontaire | Dans lieu habité (de jour) | Acc. | | 2 | | | | | | | | 4 | | | |
| | Dans lieu habité (de nuit) | Acc. | | | 1 | 1 | | 1 | | | | | 1 | | |
| | Dans un autre lieu (de jour) | Acc. | 2 | 3 | 2 | 3 | 2 | 1 | | 1 | 2 | 1 | 1 | | |
| | | Tent. | 1 | | | | | | | | | | | | |
| | Dans un autre lieu (de nuit) | Acc. | 6 | 3 | 1 | 8 | 4 | 1 | 1 | | 1 | 4 | 3 | | |
| | Dans un autre lieu (moment indéterminé) | Acc. | 1 | | 1 | | 1 | | | | | | 1 | | |
| | Sous-total | | 10 | 8 | 5 | 12 | 7 | 3 | 1 | 1 | 3 | 10 | 5 | | |
| Destruction par explosion volontaire | Dans un autre lieu (de jour) | Acc. | | | | 1 | | | | | | | | | |
| | Sous-total | | | | | 1 | | | | | | | | | |
| Incendie involontaire | | Acc. | 17 | 11 | 7 | 10 | 18 | 8 | 15 | 9 | 15 | 11 | 12 | | |
| | | Tent. | 1 | | | | | | | | | | | | |
| | | Sous-total | 18 | 11 | 7 | 10 | 18 | 8 | 15 | 9 | 15 | 11 | 12 | | |
| Destruction, dénaturation, dégradation | Avec circ. aggr. | Acc. | 10 | 4 | 4 | 2 | 3 | | 1 | 1 | | | | | |
| | | Tent. | 4 | | | | | | | | | | | | |
| | Non spécifié | Acc. | 28 | | | | | | | | | | | | |
| | | Tent. | 1 | | | | | | | | | | | | |
| | Sous-total | 43 | 4 | 4 | 2 | 3 | | 1 | 1 | | | | | | |
| Vandalisme | Sur véhicules | Acc. | 45 | 99 | 105 | 105 | 77 | 89 | 81 | 77 | 73 | 74 | 76 | 18 | |
| | | Tent. | 3 | | | | | | | | | 1 | | | |
| | Sur autres biens mobiliers | Acc. | 19 | 14 | 15 | 5 | 2 | 10 | 11 | 15 | 6 | 10 | 6 | | |
| | | Tent. | 1 | | | | | | | | | | | | |
| | Graffitis | Acc. | 2 | 15 | 8 | 28 | 75 | 28 | 16 | 11 | 1 | 4 | 6 | | |
| | Autres détériorations sur biens immobiliers | Acc. | 33 | 64 | 59 | 51 | 29 | 31 | 42 | 32 | 40 | 32 | 44 | 5 | |
| | | Tent. | 1 | | | | | | | | 1 | | | | |
| Dégradation de clôture | Acc. | 2 | 2 | 5 | 2 | 1 | 4 | 1 | | 5 | 3 | 7 | | | |
| | Sous-total | 106 | 194 | 192 | 191 | 184 | 162 | 151 | 135 | 126 | 124 | 139 | 23 | | |
| | Total | 177 | 217 | 208 | 216 | 212 | 173 | 168 | 146 | 144 | 145 | 156 | 23 | | |

FPF/DGR/DR/BIPOL - Statistiques policières de criminalité (date de clôture: 22/09/2023)
 Les données pour les années 2001 jusqu'à 2012 ne sont plus publiées mais restent disponibles sur demande auprès du service BIPOL.
 Les données pour 2023 ne concernent que le 1er trimestre.



Infr. contre la sécurité publique

| | | | 2000 | 2013 | 2014 | 2015 | 2016 | 2017 | 2018 | 2019 | 2020 | 2021 | 2022 | 2023 |
|----------------------------|---------------------------------------|-------|------|------|------|------|------|------|------|------|------|------|------|------|
| Organisation criminelle | Acc. | | | 1 | | 1 | 1 | | | | | 1 | | |
| | Sous-total | | | 1 | | 1 | 1 | | | | | 1 | | |
| Association de malfaiteurs | Acc. | | | 1 | 5 | 7 | 4 | 2 | 5 | 2 | 2 | 3 | 3 | |
| | Tent. | | | | | | | | 1 | | | | | |
| | Sous-total | | | 1 | 5 | 7 | 4 | 2 | 6 | 2 | 2 | 3 | 3 | |
| Evasion de prisonniers | Non-respect surveillance électronique | Acc. | | 1 | 1 | | | | | | | 1 | | |
| | Non spécifié | Acc. | 9 | | | | | | | | | | | |
| | Sous-total | | 9 | 1 | 1 | | | | | | | 1 | | |
| Recel | Recel de criminel | Tent. | 1 | | | | | | | | | | | |
| | Sous-total | | 1 | | | | | | | | | | | |
| Menaces | Menace d'attentat | Acc. | | 4 | 1 | | | | | 1 | 1 | | | |
| | Verbales | Acc. | 54 | 43 | 35 | 45 | 27 | 17 | 21 | 20 | 18 | 19 | 23 | 2 |
| | | Tent. | 14 | | | | | | | | 2 | | | |
| | Écrites | Acc. | | 6 | 12 | 7 | 9 | 6 | 4 | 10 | 9 | 3 | 9 | 3 |
| | | Tent. | 2 | | | | | | | | | | | |
| | Par gestes, emblèmes | Acc. | 11 | 6 | 9 | 6 | 7 | 9 | 30 | 24 | 18 | 9 | 7 | 2 |
| | | Tent. | 2 | | | | | | | | 2 | | | |
| | Alerte à la bombe | Acc. | | | | 2 | 1 | 1 | 1 | | | | | 1 |
| | Non spécifié | Acc. | 1 | 1 | | 1 | | | | | 1 | | | 1 |
| Tent. | | 1 | | | | | | | | | | | | |
| Sous-total | | 85 | 60 | 57 | 61 | 44 | 33 | 56 | 60 | 46 | 31 | 41 | 7 | |
| Total | | | 95 | 63 | 63 | 69 | 49 | 35 | 62 | 62 | 48 | 36 | 44 | 7 |



Infr. contre l'autorité publique

| | | | 2000 | 2013 | 2014 | 2015 | 2016 | 2017 | 2018 | 2019 | 2020 | 2021 | 2022 | 2023 |
|---|---------------------|------|-----------|-----------|-----------|-----------|----------|----------|-----------|----------|-----------|----------|----------|----------|
| Violence c/ personnes investies autorité publique | Acc. | | | 1 | 1 | | | | | | | | | |
| | Tent. | | 1 | | | | | | | | | | | |
| | Sous-total | | 1 | 1 | 1 | | | | | | | | | |
| Rébellion | Rébellion armée | Acc. | | | | 1 | 1 | 1 | 4 | | | | | |
| | Rébellion non armée | Acc. | 4 | 7 | 6 | 5 | 4 | 1 | 7 | 4 | 4 | 6 | 4 | |
| | Non spécifié | Acc. | | | 1 | 1 | | | | | | | | |
| | Sous-total | | 4 | 7 | 7 | 7 | 5 | 2 | 11 | 4 | 4 | 6 | 4 | |
| Outrages | Acc. | | 10 | 8 | 6 | 6 | 2 | | 1 | 4 | 5 | 2 | 2 | 1 |
| | Tent. | | 1 | | | | | | | | | | | |
| | Sous-total | | 11 | 8 | 6 | 6 | 2 | | 1 | 4 | 5 | 2 | 2 | 1 |
| Refus de coopération (informatique et télécom) | Acc. | | | | | | | | | | | 1 | 1 | |
| | Sous-total | | | | | | | | | | | 1 | 1 | |
| Autres infractions | Bris de scellés | Acc. | | | | | | | | | 1 | | | |
| | Sous-total | | | | | | | | | | 1 | | | |
| Total | | | 16 | 16 | 14 | 13 | 7 | 2 | 12 | 8 | 10 | 9 | 7 | 1 |



Infr. contre la foi publique

| | | | 2000 | 2013 | 2014 | 2015 | 2016 | 2017 | 2018 | 2019 | 2020 | 2021 | 2022 | 2023 | |
|-----------------------------|--|-------|------|------|------|------|------|------|------|------|------|------|------|------|---|
| Faux en écritures | Faux en écritures | Acc. | 21 | 12 | 19 | 14 | 16 | 8 | 11 | 7 | 8 | 14 | 10 | | |
| | | Tent. | 1 | | | 1 | | | 1 | | | | | | |
| | Usage de faux en écrit. et écrit. falsifiées | Acc. | 10 | 7 | 8 | 9 | 6 | 2 | 11 | 11 | 9 | 9 | 9 | 3 | 3 |
| | | Tent. | 2 | | | | | | | | | | | | |
| | Sous-total | | | 34 | 19 | 27 | 24 | 22 | 10 | 23 | 18 | 17 | 23 | 13 | 3 |
| Usurpation | Immixtion dans fonctions publiques | Acc. | 1 | | 1 | 1 | | | | | | | | | |
| | De fonctions | Acc. | | 8 | 4 | 3 | 4 | 3 | 2 | 2 | 1 | | | | |
| | | Acc. | 5 | 8 | 19 | 15 | 11 | 9 | 15 | 4 | 6 | 9 | 7 | 4 | |
| | De nom | Tent. | | | | | | | | 1 | | | 1 | | |
| | Sous-total | | | 6 | 16 | 24 | 19 | 15 | 12 | 17 | 7 | 7 | 9 | 8 | 4 |
| Contrefaçon / falsification | Contrefaçon | Acc. | 1 | 6 | 1 | | 1 | | | | 1 | | 1 | | |
| | | Tent. | 1 | | | | | | | | | | | | |
| | Falsification | Acc. | | 1 | 1 | 1 | | | | 2 | 3 | 2 | | | 1 |
| | | Acc. | 1 | | | | | | | | | | | | |
| | Sous-total | | | 3 | 7 | 2 | 1 | 1 | | 2 | 3 | 3 | | 1 | 1 |
| Fausses monnaies | Emission | Acc. | 2 | 3 | 2 | 1 | | 1 | | 1 | | 2 | | 1 | |
| | | Tent. | | | 1 | 1 | | | | | | | 1 | | |
| | Autres | Acc. | | | | | | | 1 | | 1 | | 1 | 4 | |
| | | Acc. | | | | | | | | | | | | | |
| Sous-total | | | 2 | 3 | 3 | 2 | | 1 | 1 | 1 | 1 | 3 | 1 | 5 | |
| Faux en justice | Fausses déclarations | Acc. | 1 | 2 | | | 2 | | | 2 | 1 | 2 | 2 | | |
| | | Acc. | | | | | | | | | | | | | |
| Sous-total | | | 1 | 2 | | | 2 | | | 2 | 1 | 2 | 2 | | |
| Total | | | 46 | 47 | 56 | 46 | 40 | 23 | 43 | 31 | 29 | 37 | 25 | 13 | |



ZONE RHODE

Infraction Code pénal

Infr. contre la famille

| | | 2000 | 2013 | 2014 | 2015 | 2016 | 2017 | 2018 | 2019 | 2020 | 2021 | 2022 | 2023 |
|---|------------|-----------|----------|-----------|-----------|----------|-----------|-----------|-----------|-----------|-----------|-----------|------|
| Abandon de famille | Acc. | 3 | 2 | 2 | | | | | | | | 1 | |
| | Sous-total | 3 | 2 | 2 | | | | | | | | 1 | |
| Refus du droit aux relations personnelles | Acc. | 12 | 3 | 11 | 8 | 3 | 16 | 12 | 30 | 22 | 12 | 6 | |
| | Tent. | 2 | | | | | | | | | | | |
| | Sous-total | 14 | 3 | 11 | 8 | 3 | 16 | 12 | 30 | 22 | 12 | 6 | |
| Non-acquittement pension alimentaire | Acc. | 5 | 1 | 8 | 2 | 2 | 1 | | 1 | 1 | 1 | 4 | |
| | Tent. | 1 | | | | | | | | | | | |
| | Sous-total | 6 | 1 | 8 | 2 | 2 | 1 | | 1 | 1 | 1 | 4 | |
| Total | | 23 | 6 | 21 | 10 | 5 | 17 | 12 | 31 | 23 | 13 | 11 | |

Criminalité informatique

| | | 2000 | 2013 | 2014 | 2015 | 2016 | 2017 | 2018 | 2019 | 2020 | 2021 | 2022 | 2023 |
|----------------------|------------|------|-----------|-----------|-----------|-----------|-----------|-----------|-----------|-----------|-----------|-----------|-----------|
| Hacking | Acc. | | 3 | 5 | 2 | 6 | 3 | 9 | 1 | 2 | 3 | 1 | 2 |
| | Tent. | | | | 1 | | 2 | 1 | 3 | | | | |
| | Sous-total | | 3 | 5 | 3 | 6 | 5 | 10 | 4 | 2 | 3 | 1 | 2 |
| Faux en informatique | Acc. | | 1 | 2 | 1 | 1 | | 1 | 2 | 1 | 4 | 3 | |
| | Tent. | | | | | 1 | | | | | | | |
| | Sous-total | | 1 | 2 | 1 | 2 | | 1 | 2 | 1 | 4 | 3 | |
| Fraude informatique | Acc. | | 25 | 34 | 33 | 37 | 50 | 29 | 53 | 31 | 58 | 79 | 20 |
| | Tent. | | 3 | 4 | 5 | 2 | 3 | 1 | 2 | 2 | 1 | 3 | |
| | Sous-total | | 28 | 38 | 38 | 39 | 53 | 30 | 55 | 33 | 59 | 82 | 20 |
| Sabotage | Acc. | | 1 | 1 | | | | | 1 | 1 | | | |
| | Sous-total | | 1 | 1 | | | | | 1 | 1 | | | |
| Total | | | 33 | 46 | 42 | 47 | 58 | 41 | 62 | 37 | 66 | 86 | 22 |



Exercice illégal de l'autorité publique

| | | 2000 | 2013 | 2014 | 2015 | 2016 | 2017 | 2018 | 2019 | 2020 | 2021 | 2022 | 2023 |
|---|--------------|----------|------|------|----------|------|------|------|----------|------|----------|----------|------|
| Concussion | Acc. | | | | | | | | | | | 1 | |
| | Sous-total | | | | | | | | | | | 1 | |
| Détention par fonctionnaire public | Acc. | 1 | | | | | | | | | | | |
| | Sous-total | 1 | | | | | | | | | | | |
| Actes arbitraires | Acc. | 1 | | | | | | | | | | | |
| | Sous-total | 1 | | | | | | | | | | | |
| Prise d'intérêt | Acc. | | | | | | | | 1 | | | | |
| | Sous-total | | | | | | | | 1 | | | | |
| Abus de l'autorité | Acc. | 1 | | | 1 | | | | | | 1 | | |
| | Sous-total | 1 | | | 1 | | | | | | 1 | | |
| | Total | 3 | | | 1 | | | | 1 | | 1 | 1 | |

Exploitation de la mendicité

| | | 2000 | 2013 | 2014 | 2015 | 2016 | 2017 | 2018 | 2019 | 2020 | 2021 | 2022 | 2023 |
|----------------------------------|--------------|------|----------|------|------|------|------|------|------|------|------|------|------|
| Incitation à la mendicité | Acc. | | 1 | | | | | | | | | | |
| | Sous-total | | 1 | | | | | | | | | | |
| | Total | | 1 | | | | | | | | | | |

Traite des êtres humains

| | | 2000 | 2013 | 2014 | 2015 | 2016 | 2017 | 2018 | 2019 | 2020 | 2021 | 2022 | 2023 |
|--------------------------------|--------------|------|------|------|----------|------|----------|------|------|----------|------|------|------|
| Exploitation économique | Acc. | | | | 1 | | 1 | | | 1 | | | |
| | Sous-total | | | | 1 | | 1 | | | 1 | | | |
| | Total | | | | 1 | | 1 | | | 1 | | | |

Autres infractions Code pénal

| | | 2000 | 2013 | 2014 | 2015 | 2016 | 2017 | 2018 | 2019 | 2020 | 2021 | 2022 | 2023 |
|--|--------------|------|------|------|------|------|------|------|------|------|----------|------|------|
| | Acc. | | | | | | | | | | 1 | | |
| | Sous-total | | | | | | | | | | 1 | | |
| | Total | | | | | | | | | | 1 | | |



Contravention Code pénal

| | | 2000 | 2013 | 2014 | 2015 | 2016 | 2017 | 2018 | 2019 | 2020 | 2021 | 2022 | 2023 |
|---------------------------------------|------------|-----------|------|------|------|------|------|------|------|------|------|------|------|
| Injures (Contravention) | Acc. | 6 | | | | | | | | | | | |
| | Tent. | 2 | | | | | | | | | | | |
| | Sous-total | 8 | | | | | | | | | | | |
| Destruction d'animaux (Contravention) | Acc. | 2 | | | | | | | | | | | |
| | Tent. | 3 | | | | | | | | | | | |
| | Sous-total | 5 | | | | | | | | | | | |
| Autres contraventions CP | Acc. | 8 | | | | | | | | | | | |
| | Sous-total | 8 | | | | | | | | | | | |
| Total | | 21 | | | | | | | | | | | |

STATISTIQUES POLICIERES DE CRIMINALITE

LIEU DE PERPETRATION: ZONE DE POLICE

ZONE RHODE

***ANNEXE II: DETAIL PAR CATEGORIE DE DELIT
LOIS SPECIALES***



ZONE RHODE

Infraction Lois spéciales

| Drogues | | | 2000 | 2013 | 2014 | 2015 | 2016 | 2017 | 2018 | 2019 | 2020 | 2021 | 2022 | 2023 | |
|-----------------------------------|--------------------------|-------------------|-----------|-----------|-----------|-----------|-----------|-----------|-----------|-----------|-----------|-----------|-----------|-----------|--|
| Détention | | Acc. | 23 | 30 | 19 | 72 | 44 | 31 | 42 | 22 | 41 | 23 | 25 | 7 | |
| | | Tent. | 1 | | | | | | | | | | | | |
| | | Sous-total | 24 | 30 | 19 | 72 | 44 | 31 | 42 | 22 | 41 | 23 | 25 | 7 | |
| Usage | Usage en groupe | Acc. | 13 | | | | | | | | | | | | |
| | | Acc. | 15 | | | | | | | | | | | | |
| | Usage individuel | Tent. | 2 | | | | | | | | | | | | |
| | | Acc. | | 1 | | | | 3 | | | 1 | | | 1 | |
| | Faciliter l'usage | Tent. | | | | | | | | 1 | | | | | |
| | | Acc. | | | | 1 | | | | | | | | | |
| Incitation à l'usage | Acc. | | | | | | | | 2 | | | | | | |
| | Acc. | | | | | | | | | | | | | | |
| | | Sous-total | 30 | 1 | | | 1 | 3 | 2 | 1 | 1 | | 1 | | |
| Importation et exportation | | Acc. | 1 | 1 | | 1 | | 1 | | | 2 | | 1 | | |
| | | Tent. | 1 | | | | | | | | | | | | |
| | | Sous-total | 2 | 1 | | 1 | | 1 | | | 2 | | 1 | | |
| Fabrication | | Acc. | 4 | 4 | | | 1 | 2 | 4 | 1 | 3 | 3 | 2 | 2 | |
| | | Tent. | | | | | | | | | | | | | |
| | | Sous-total | 4 | 4 | | 1 | 2 | 4 | 1 | 3 | 3 | 2 | 2 | | |
| Commerce | | Acc. | | 7 | 6 | 5 | 2 | 9 | 7 | 2 | 6 | 4 | 9 | 1 | |
| | | Tent. | | | 1 | | | | | | | | | | |
| | | Sous-total | | 7 | 7 | 5 | 2 | 9 | 7 | 2 | 6 | 4 | 9 | 1 | |
| Autres | | Acc. | | 8 | 3 | | | | 2 | | 2 | 5 | 5 | | |
| | | Tent. | | | | | | | | | | | | | |
| | | Sous-total | | 8 | 3 | | | | 2 | | 2 | 5 | 5 | | |
| | | Total | 60 | 51 | 29 | 78 | 48 | 46 | 57 | 26 | 55 | 35 | 43 | 10 | |

FPF/DGR/DR/BIPOL - Statistiques policières de criminalité (date de clôture: 22/09/2023)
 Les données pour les années 2001 jusqu'à 2012 ne sont plus publiées mais restent disponibles sur demande auprès du service BIPOL.
 Les données pour 2023 ne concernent que le 1er trimestre.



| Législation sur les étrangers | | | 2000 | 2013 | 2014 | 2015 | 2016 | 2017 | 2018 | 2019 | 2020 | 2021 | 2022 | 2023 |
|-------------------------------|--|------|------|------|------|------|------|------|------|------|------|------|------|------|
| Transmigration illégale | Mariages simulés/blancs sans récompense/contrainte | Acc. | | | | | 1 | 1 | | 2 | 3 | 4 | | |
| | Accès au territoire | Acc. | 3 | 1 | | 6 | | 7 | 5 | 3 | 3 | 1 | 2 | 1 |
| | Séjour | Acc. | 29 | 61 | 45 | 19 | 19 | 34 | 14 | 21 | 21 | 25 | 17 | 3 |
| | Pas de port de documents d'identité ou de voyage | Acc. | | | | | | | | | 1 | | | |
| | Inscription au registre des étrangers | Acc. | 3 | 71 | 41 | 53 | 92 | 58 | 69 | 99 | 83 | 49 | 64 | 22 |
| | Sous-total | | 35 | 133 | 86 | 78 | 112 | 100 | 88 | 125 | 111 | 79 | 83 | 26 |
| Traite d'êtres humains | | Acc. | 2 | | | | | | | | | | | |
| | Sous-total | | 2 | | | | | | | | | | | |
| Aide au séjour illégal | | Acc. | | 1 | | | | | | | | | | |
| | Sous-total | | | 1 | | | | | | | | | | |
| Non spécifié | | Acc. | 1 | | | | | | | | | | 1 | |
| | Sous-total | | 1 | | | | | | | | | | 1 | |
| Autres | | Acc. | | | | | | | | | | 1 | | |
| | Sous-total | | | | | | | | | | | 1 | | |
| | Total | | 38 | 134 | 86 | 78 | 112 | 100 | 88 | 125 | 111 | 80 | 84 | 26 |



| Environnement | | | 2000 | 2013 | 2014 | 2015 | 2016 | 2017 | 2018 | 2019 | 2020 | 2021 | 2022 | 2023 |
|-------------------------------|---|---------------|-----------|-----------|-----------|-----------|-----------|-----------|-----------|----------|----------|-----------|-----------|----------|
| Déchets | Transport de déchets | Acc. | | | 1 | | | | | | | | | |
| | Déchets par professionnel | Acc. | | 1 | | | | | 1 | 2 | 1 | 1 | 2 | |
| | Déchets par particulier | Acc. | 1 | 8 | 5 | 11 | 9 | 6 | 5 | 2 | 5 | 13 | 7 | 1 |
| | Déchets par personne indéterminée | Acc. | 29 | | | | | | | | | | | |
| | Sous-total | | 30 | 9 | 6 | 11 | 9 | 6 | 6 | 4 | 6 | 14 | 9 | 1 |
| Autres que déchets | Urbanisme | Acc. | | | | 1 | | 1 | | 2 | 1 | 3 | 8 | 6 |
| | Permis d'environnement | Acc. | | 1 | | | | | | | | | | |
| | Bruit | Acc. | 1 | | | | | | | | | | | |
| | Pollution de l'eau | Acc. | | 1 | | | | | 1 | | | | | |
| | Pollution de l'air | Acc. | | | | 1 | | | | 1 | | | | |
| | Pollution du sol | Acc. | | | | | | 1 | | | | | | |
| | Autres nuisances en matière d'environnement | Acc. | 2 | | 1 | | | | | | | | | |
| | Sous-total | | 3 | 1 | 2 | 2 | | 2 | 1 | 3 | 1 | 3 | 8 | 6 |
| Biodiversité / Faune et flore | Bien-être animal | Acc. | 3 | 2 | 1 | 3 | 3 | 3 | 1 | | | | 3 | |
| | Protection de la nature | Acc. | | | | 1 | 2 | | | | | 1 | | |
| | Permis / autorisation animaux | Acc. | | | 1 | | | | | | | | | |
| | Destruction d'animaux | Acc. Tent. | 1 | 1 | | | 1 | 1 | | | | 2 | | |
| | Sous-total | | 4 | 3 | 2 | 5 | 7 | 6 | 3 | | | 3 | 3 | |
| Total | | | 37 | 13 | 10 | 18 | 16 | 14 | 10 | 7 | 7 | 20 | 20 | 7 |



| Armes et explosifs | | | 2000 | 2013 | 2014 | 2015 | 2016 | 2017 | 2018 | 2019 | 2020 | 2021 | 2022 | 2023 |
|-----------------------------------|---------------------------|------------|------|------|------|------|------|------|------|------|------|------|------|------|
| Détention illégale | Arme à feu | Acc. | | 2 | 2 | 4 | 5 | 1 | 1 | 4 | 5 | 7 | 6 | |
| | Arme blanche ou non à feu | Acc. | | 5 | 4 | 6 | 2 | 2 | 5 | | | 3 | 3 | 3 |
| | Munition | Acc. | | | | 1 | 3 | | | 2 | | | 1 | |
| | Pièces/accessoires | Acc. | | | | 1 | | | | | | | 1 | |
| | Non spécifié | Acc. | 8 | | | | 1 | | | | | | | |
| | | Tent. | 1 | | | | | | | | | | | |
| | | Sous-total | 9 | 7 | 6 | 12 | 11 | 3 | 6 | 6 | 5 | 10 | 11 | 3 |
| Port / transport illégal | Arme à feu | Acc. | | 1 | 1 | | | | | | | | | |
| | Arme blanche ou non à feu | Acc. | | | 1 | 3 | 1 | 2 | 7 | 1 | 2 | 1 | 1 | |
| | Non spécifié | Acc. | 9 | | | | | | | | | | | |
| | | Sous-total | 9 | 1 | 2 | 3 | 1 | 2 | 7 | 1 | 2 | 1 | 1 | |
| Commerce illégal | Arme à feu | Acc. | | | | 1 | | | | | 1 | | | |
| | | Sous-total | | | | 1 | | | | | 1 | | | |
| Fabrication / réparation illégale | Arme à feu | Acc. | | | | 1 | | | | | | | | |
| | Arme blanche ou non à feu | Acc. | | | 1 | | | | | | | | | |
| | | Sous-total | | | 1 | 1 | | | | | | | | |
| Explosifs | | Acc. | | | | | | | | 1 | | | | |
| | | Sous-total | | | | | | | | 1 | | | | |
| Autre | Mesures de sécurité | Acc. | | | | | | | | | 1 | | | |
| | Non spécifié | Acc. | 1 | | | | | | | | | | | |
| | | Sous-total | 1 | | | | | | | | | 1 | | |
| | | Total | 19 | 8 | 9 | 17 | 12 | 5 | 13 | 8 | 9 | 11 | 12 | 3 |



| Protection de la personne | | | 2000 | 2013 | 2014 | 2015 | 2016 | 2017 | 2018 | 2019 | 2020 | 2021 | 2022 | 2023 |
|-----------------------------|---|------------|------|------|------|------|------|------|------|------|------|------|------|------|
| Discrimination | Racisme et xénophobie | Acc. | 3 | 3 | 1 | 3 | 1 | 3 | 4 | | 6 | 1 | 1 | |
| | Fondée sur son orientation sexuelle (homophobie) | Acc. | | | | | | | 1 | | | | | |
| | Fondée sur le sexe (sexisme) | Acc. | | | | | | | | | 1 | | | |
| | Fondée sur le handicap | Acc. | | | | | | | | | | 1 | | |
| | Fondée sur conviction religieuse ou philosophique | Acc. | | | | | | | | | | | 1 | |
| | Autre discrimination | Acc. | | 1 | 1 | | | 1 | | | | | 1 | 1 |
| | Sous-total | | 3 | 4 | 2 | 3 | 1 | 4 | 5 | | 7 | 3 | 3 | |
| Protection de la vie privée | | Acc. | 8 | | | 1 | 2 | | | | 1 | | 1 | |
| | | Tent. | 1 | | | | | | 1 | | | | | |
| | | Sous-total | 9 | | | 1 | 2 | | 1 | | 1 | | 1 | |
| Caméras de surveillance | | Acc. | | | | | | | | | | 1 | | |
| | | Sous-total | | | | | | | | | | 1 | | |
| Droit à l'image | | Acc. | | | | | | | 2 | 1 | | 2 | | |
| | | Sous-total | | | | | | | 2 | 1 | | 2 | | |
| Non spécifié | | Acc. | | | | | | | | | | | 1 | |
| | | Sous-total | | | | | | | | | | | 1 | |
| Autres | | Tent. | 1 | | | | | | | | | | | |
| | | Sous-total | 1 | | | | | | | | | | | |
| | Total | | 13 | 4 | 2 | 4 | 3 | 4 | 8 | 1 | 8 | 6 | 5 | |



ZONE RHODE

Infraction Lois spéciales

Hormones et dopage

| | | 2000 | 2013 | 2014 | 2015 | 2016 | 2017 | 2018 | 2019 | 2020 | 2021 | 2022 | 2023 |
|------------|------------|------|------|------|------|------|------|------|------|------|------|------|------|
| Détenition | Acc. | | | | | | | | 1 | | 1 | | |
| | Sous-total | | | | | | | | 1 | | 1 | | |
| Total | | | | | | | | | 1 | | 1 | | |

Protection de la jeunesse

| | | 2000 | 2013 | 2014 | 2015 | 2016 | 2017 | 2018 | 2019 | 2020 | 2021 | 2022 | 2023 |
|--|------------|------|------|------|------|------|------|------|------|------|------|------|------|
| Législation sur l'obligation scolaire | Acc. | | 1 | | 2 | | 2 | 1 | 1 | | | | |
| | Sous-total | | 1 | | 2 | | 2 | 1 | 1 | | | | |
| Législation sur la protection de la jeunesse | Acc. | 4 | 19 | 30 | 28 | 23 | 36 | 36 | 44 | 34 | 28 | 26 | 4 |
| | Tent. | 4 | | | | | | | | | | | |
| | Sous-total | 8 | 19 | 30 | 28 | 23 | 36 | 36 | 44 | 34 | 28 | 26 | 4 |
| Non spécifié | Acc. | | 1 | | | | | 1 | | | | | |
| | Sous-total | | 1 | | | | | 1 | | | | | |
| Total | | 8 | 21 | 30 | 30 | 23 | 38 | 38 | 45 | 34 | 28 | 26 | 4 |



Code pénal social

| | | 2000 | 2013 | 2014 | 2015 | 2016 | 2017 | 2018 | 2019 | 2020 | 2021 | 2022 | 2023 |
|--|------------|----------|----------|----------|----------|----------|----------|----------|----------|----------|----------|----------|----------|
| Harcèlement au travail | Acc. | | 2 | 2 | | 3 | | | 1 | 2 | 1 | 1 | |
| | Sous-total | | 2 | 2 | | 3 | | | 1 | 2 | 1 | 1 | |
| Violence au travail | Acc. | | | | | 1 | | | | | | | |
| | Sous-total | | | | | 1 | | | | | | | |
| Mise en danger du travailleur | Acc. | | | 1 | | | | | | | | | |
| | Sous-total | | | 1 | | | | | | | | | |
| Rémunération et autres avantages patrimoniaux | Acc. | | | | | | | | | | | 1 | |
| | Sous-total | | | | | | | | | | | 1 | |
| Travail illégal | Acc. | 3 | | | | | | 1 | | | 1 | | |
| | Sous-total | 3 | | | | | | 1 | | | 1 | | |
| Fraude sociale aux cotisations (travail au noir) | Acc. | | | | 1 | | | 2 | | 1 | | | 1 |
| | Sous-total | | | | 1 | | | 2 | | 1 | | | 1 |
| Sécurité sociale | Acc. | | | | | 1 | | | | | | | |
| | Sous-total | | | | | 1 | | | | | | | |
| Infr. contre foi publique en droit pénal social | Acc. | | | | 1 | | | | 1 | | 1 | 2 | |
| | Sous-total | | | | 1 | | | | 1 | | 1 | 2 | |
| Escroquerie en droit pénal social | Acc. | | | | | | 1 | | 1 | | 1 | | |
| | Sous-total | | | | | | 1 | | 1 | | 1 | | |
| Autres | Acc. | | | | | | | 1 | | | | | |
| | Sous-total | | | | | | | 1 | | | | | |
| Total | | 3 | 2 | 3 | 2 | 5 | 1 | 4 | 3 | 3 | 4 | 4 | 1 |

Ivresse et alcool

| | | 2000 | 2013 | 2014 | 2015 | 2016 | 2017 | 2018 | 2019 | 2020 | 2021 | 2022 | 2023 |
|--|------------|----------|-----------|-----------|----------|-----------|-----------|-----------|-----------|-----------|----------|----------|------|
| Ivresse publique | Acc. | 5 | 13 | 10 | 7 | 14 | 14 | 16 | 15 | 14 | 6 | 9 | |
| | Sous-total | 5 | 13 | 10 | 7 | 14 | 14 | 16 | 15 | 14 | 6 | 9 | |
| Heure de fermeture d'établiss. hôteliers | Acc. | 1 | | | | | | | | | | | |
| | Sous-total | 1 | | | | | | | | | | | |
| Servir de l'alcool à une personne ivre | Acc. | | | | | | | | 1 | | | | |
| | Sous-total | | | | | | | | 1 | | | | |
| Total | | 6 | 13 | 10 | 7 | 14 | 14 | 16 | 16 | 14 | 6 | 9 | |



Législation sur les élections

| | | 2000 | 2013 | 2014 | 2015 | 2016 | 2017 | 2018 | 2019 | 2020 | 2021 | 2022 | 2023 |
|--|------------|------|------|------|------|------|------|------|------|------|------|------|------|
| | Acc. | | | | | | | 31 | 1 | | | | |
| | Sous-total | | | | | | | 31 | 1 | | | | |
| | Total | | | | | | | 31 | 1 | | | | |

Registre de population

| | | 2000 | 2013 | 2014 | 2015 | 2016 | 2017 | 2018 | 2019 | 2020 | 2021 | 2022 | 2023 |
|--|------------|------|------|------|------|------|------|------|------|------|------|------|------|
| | Acc. | 26 | 84 | 76 | 75 | 97 | 63 | 59 | 67 | 57 | 54 | 59 | 12 |
| | Tent. | 19 | | | | | | | | | | | |
| | Sous-total | 45 | 84 | 76 | 75 | 97 | 63 | 59 | 67 | 57 | 54 | 59 | 12 |
| | Total | 45 | 84 | 76 | 75 | 97 | 63 | 59 | 67 | 57 | 54 | 59 | 12 |

Carte d'identité

| | | 2000 | 2013 | 2014 | 2015 | 2016 | 2017 | 2018 | 2019 | 2020 | 2021 | 2022 | 2023 |
|--------------------------|------------|------|------|------|------|------|------|------|------|------|------|------|------|
| Pas en possession | Acc. | | 1 | | | | | | | | 1 | | 3 |
| | Sous-total | | 1 | | | | | | | | 1 | | 3 |
| Non spécifié | Acc. | | 1 | 1 | | | | | | | | | |
| | Sous-total | | 1 | 1 | | | | | | | | | |
| | Total | | 2 | 1 | | | | | | | 1 | | 3 |

Santé publique

| | | 2000 | 2013 | 2014 | 2015 | 2016 | 2017 | 2018 | 2019 | 2020 | 2021 | 2022 | 2023 |
|--|------------|------|------|------|------|------|------|------|------|------|------|------|------|
| Art de guérir, art infirmier, etc. | Acc. | | | | | | | | | 1 | | | |
| | Sous-total | | | | | | | | | 1 | | | |
| Refus ou négligence respect mesures | Acc. | | | | | | | | | 353 | 139 | | |
| | Sous-total | | | | | | | | | 353 | 139 | | |
| Autres | Acc. | | | | | | | | | 16 | | | |
| | Sous-total | | | | | | | | | 16 | | | |
| | Total | | | | | | | | | 370 | 139 | | |



Travail

| | | 2000 | 2013 | 2014 | 2015 | 2016 | 2017 | 2018 | 2019 | 2020 | 2021 | 2022 | 2023 |
|---|--------------|-----------|----------|------|------|------|------|----------|------|------|------|------|----------|
| Règlement général protection du travail | Acc. | | | | | | | 1 | | | | | |
| | Sous-total | | | | | | | 1 | | | | | |
| Commerce ambulant | Acc. | 10 | 3 | | | | | | | | | | 1 |
| | Sous-total | 10 | 3 | | | | | | | | | | 1 |
| Fraude sociale aux cotisations (travail au noir) | Acc. | 8 | | | | | | | | | | | |
| | Sous-total | 8 | | | | | | | | | | | |
| | Total | 18 | 3 | | | | | 1 | | | | | 1 |

Protection des revenus publics

| | | 2000 | 2013 | 2014 | 2015 | 2016 | 2017 | 2018 | 2019 | 2020 | 2021 | 2022 | 2023 |
|--|--------------|------|----------|------|----------|------|------|----------|----------|------|----------|----------|------|
| Taxe de circulation / TMC | Acc. | | | | | | | 2 | | | | | |
| | Sous-total | | | | | | | 2 | | | | | |
| Fraude sociale aux allocations | Acc. | | | | | | | | | | 2 | 1 | |
| | Sous-total | | | | | | | | | | 2 | 1 | |
| Fraude fiscale - impôts sur le revenu | Acc. | | 1 | | | | | | 1 | | | | |
| | Sous-total | | 1 | | | | | | 1 | | | | |
| Non spécifié | Acc. | | | | 1 | | | | 1 | | | 1 | |
| | Sous-total | | | | 1 | | | | 1 | | | 1 | |
| | Total | | 1 | | 1 | | | 2 | 2 | | 2 | 2 | |

Législation économique

| | | 2000 | 2013 | 2014 | 2015 | 2016 | 2017 | 2018 | 2019 | 2020 | 2021 | 2022 | 2023 |
|-----------------|--------------|------|------|------|------|----------|------|------|----------|------|------|----------|------|
| Sociétés | Acc. | | | | | 1 | | | 2 | | | 3 | |
| | Sous-total | | | | | 1 | | | 2 | | | 3 | |
| Autres | Acc. | | | | | 1 | | | 1 | | | | |
| | Sous-total | | | | | 1 | | | 1 | | | | |
| | Total | | | | | 2 | | | 3 | | | 3 | |



Pratiques commerciales

| | | 2000 | 2013 | 2014 | 2015 | 2016 | 2017 | 2018 | 2019 | 2020 | 2021 | 2022 | 2023 |
|---|------------|----------|------|----------|------|------|------|----------|------|----------|------|----------|------|
| Pratiques du marché et protection du consommateur | Acc. | 1 | | | | | | | | | | | |
| | Sous-total | 1 | | | | | | | | | | | |
| Registre de commerce | Acc. | | | 1 | | | | 1 | | 1 | | 7 | |
| | Sous-total | | | 1 | | | | 1 | | 1 | | 7 | |
| Autres | Acc. | 1 | | | | | | | | 1 | | | |
| | Sous-total | 1 | | | | | | | | 1 | | | |
| Total | | 2 | | 1 | | | | 1 | | 2 | | 7 | |

Autres lois spéciales

| | | 2000 | 2013 | 2014 | 2015 | 2016 | 2017 | 2018 | 2019 | 2020 | 2021 | 2022 | 2023 |
|---|------------|----------|----------|----------|----------|----------|----------|----------|----------|----------|----------|----------|------|
| Transport | Acc. | | 1 | | | | | | 2 | | | 1 | |
| | Sous-total | | 1 | | | | | | 2 | | | 1 | |
| Prévention: incendies, explosions, accidents | Acc. | 1 | | | | | | | | | | | |
| | Sous-total | 1 | | | | | | | | | | | |
| Loteries et jeux de hasard | Acc. | 1 | | | | | | | | | | | |
| | Sous-total | 1 | | | | | | | | | | | |
| Infr. dans le secteur audiovisuel | Acc. | 1 | | | | | | | | | | | |
| | Tent. | 1 | | | | | | | | | | | |
| | Sous-total | 2 | | | | | | | | | | | |
| Energie | Acc. | | | | | 1 | | | | | | | |
| | Sous-total | | | | | 1 | | | | | | | |
| Dégradation involontaire câbles télécommunication | Acc. | | | 1 | 2 | 4 | 1 | 3 | 2 | 2 | | 4 | |
| | Sous-total | | | 1 | 2 | 4 | 1 | 3 | 2 | 2 | | 4 | |
| Infractions Loi police chemins de fer | Acc. | | | | 2 | 2 | | 1 | 3 | 4 | 1 | 1 | |
| | Sous-total | | | | 2 | 2 | | 1 | 3 | 4 | 1 | 1 | |
| Autres | Acc. | 1 | | | | | | 1 | | | | | |
| | Tent. | 1 | | | | | | | | | | | |
| | Sous-total | 2 | | | | | | 1 | | | | | |
| Total | | 6 | 1 | 1 | 4 | 7 | 1 | 5 | 7 | 6 | 1 | 6 | |

STATISTIQUES POLICIERES DE CRIMINALITE

LIEU DE PERPETRATION: ZONE DE POLICE

ZONE RHODE

***ANNEXE III: DETAIL
FIGURES CRIMINELLES / PHENOMENES***



ZONE RHODE

FC Vol moyen de transport

| | | 2000 | 2013 | 2014 | 2015 | 2016 | 2017 | 2018 | 2019 | 2020 | 2021 | 2022 | 2023 |
|----------------------|--------------|------------|-----------|-----------|-----------|-----------|-----------|-----------|-----------|-----------|-----------|-----------|----------|
| Vol de voiture | Acc. | 84 | 29 | 27 | 20 | 24 | 26 | 34 | 21 | 21 | 15 | 15 | 1 |
| | Tent. | 19 | | 1 | 1 | 2 | 1 | 3 | 1 | 1 | | | |
| | Total | 103 | 29 | 28 | 21 | 26 | 27 | 37 | 22 | 22 | 15 | 15 | 1 |
| Vol de moto | Acc. | 4 | 4 | 3 | 3 | 2 | | 4 | 1 | | 1 | 1 | |
| | Tent. | | | | | | | | | | | 1 | |
| | Total | 4 | 4 | 3 | 3 | 2 | | 4 | 1 | | 1 | 2 | |
| Carjacking | Acc. | 5 | 2 | | 1 | | | 1 | | | 1 | 1 | |
| | Tent. | | | | | | | | | | | | |
| | Total | 5 | 2 | | 1 | | | 1 | | | 1 | 1 | |
| Homejacking | Acc. | 4 | | | | | | | 1 | | | | |
| | Tent. | | | | | | | | | | | | |
| | Total | 4 | | | | | | | 1 | | | | |
| Vol dans les garages | Acc. | 6 | 3 | | 2 | 2 | 3 | 5 | 3 | 2 | 1 | | |
| | Tent. | | | | | | | | | | | | |
| | Total | 6 | 3 | | 2 | 2 | 3 | 5 | 3 | 2 | 1 | | |
| Vol de vélomoteur | Acc. | 12 | 3 | 3 | 4 | 5 | 5 | 2 | 2 | 1 | 2 | 1 | |
| | Tent. | 3 | | | | | 1 | | | | 1 | | |
| | Total | 15 | 3 | 3 | 4 | 5 | 6 | 2 | 2 | 1 | 3 | 1 | |
| Vol de vélo | Acc. | 28 | 30 | 40 | 46 | 48 | 41 | 43 | 32 | 36 | 36 | 32 | 2 |
| | Tent. | 2 | 1 | | 1 | 1 | 2 | 1 | | 1 | | | |
| | Total | 30 | 31 | 40 | 47 | 49 | 43 | 44 | 32 | 37 | 36 | 32 | 2 |



FC Cambriolage

| | | 2000 | 2013 | 2014 | 2015 | 2016 | 2017 | 2018 | 2019 | 2020 | 2021 | 2022 | 2023 |
|---|--------------|------------|------------|------------|------------|------------|------------|------------|------------|------------|------------|------------|-----------|
| Cambriolage dans habitation | Acc. | 304 | 184 | 190 | 165 | 142 | 141 | 172 | 137 | 117 | 116 | 111 | 35 |
| | Tent. | 98 | 123 | 138 | 123 | 121 | 101 | 133 | 97 | 94 | 73 | 80 | 28 |
| | Total | 402 | 307 | 328 | 288 | 263 | 242 | 305 | 234 | 211 | 189 | 191 | 63 |
| Cambriolage ds entreprise ou commerce | Acc. | 52 | 39 | 31 | 16 | 18 | 17 | 19 | 23 | 21 | 15 | 9 | 5 |
| | Tent. | 18 | 24 | 24 | 21 | 15 | 18 | 15 | 13 | 13 | 9 | 8 | 1 |
| | Total | 70 | 63 | 55 | 37 | 33 | 35 | 34 | 36 | 34 | 24 | 17 | 6 |
| Cambriolage ds service public ou bâtiment administ | Acc. | 3 | 4 | 4 | 5 | 3 | 6 | 2 | 1 | 3 | 1 | 2 | 1 |
| | Tent. | 1 | 5 | 4 | 6 | | 3 | 4 | 2 | 5 | | 3 | |
| | Total | 4 | 9 | 8 | 11 | 3 | 9 | 6 | 3 | 8 | 1 | 5 | 1 |
| Vol au b lier | Acc. | 1 | | | 1 | | | 2 | 1 | 2 | | | |
| | Tent. | | | | | 1 | | | | | | | |
| | Total | 1 | | | 1 | 1 | | 2 | 1 | 2 | | | |
| Cambriolage dans b timent (total) | Acc. | 354 | 227 | 225 | 185 | 163 | 162 | 193 | 161 | 141 | 132 | 122 | 41 |
| | Tent. | 116 | 152 | 166 | 150 | 136 | 122 | 152 | 112 | 112 | 82 | 90 | 29 |
| | Total | 470 | 379 | 391 | 335 | 299 | 284 | 345 | 273 | 253 | 214 | 212 | 70 |

FC Vol autre

| | | 2000 | 2013 | 2014 | 2015 | 2016 | 2017 | 2018 | 2019 | 2020 | 2021 | 2022 | 2023 |
|------------------------------------|--------------|------------|------------|------------|------------|------------|------------|------------|------------|------------|-----------|------------|-----------|
| Vol   main arm e | Acc. | 19 | 9 | 7 | 3 | 5 | 7 | | 13 | 4 | 4 | 1 | 1 |
| | Tent. | 6 | | | | 1 | 4 | 3 | 3 | | 1 | 2 | 3 |
| | Total | 25 | 9 | 7 | 3 | 6 | 11 | 3 | 16 | 4 | 5 | 3 | 4 |
| Vol avec violence sans arme | Acc. | 31 | 62 | 42 | 26 | 28 | 25 | 16 | 19 | 6 | 13 | 15 | 6 |
| | Tent. | 5 | 4 | 6 | 6 | 5 | 4 | 4 | 7 | 2 | 5 | 6 | 2 |
| | Total | 36 | 66 | 48 | 32 | 33 | 29 | 20 | 26 | 8 | 18 | 21 | 8 |
| Vol dans ou sur un v hicule | Acc. | 160 | 176 | 185 | 119 | 174 | 123 | 191 | 119 | 94 | 77 | 91 | 18 |
| | Tent. | 48 | 51 | 46 | 22 | 30 | 23 | 34 | 20 | 33 | 12 | 30 | 2 |
| | Total | 208 | 227 | 231 | 141 | 204 | 146 | 225 | 139 | 127 | 89 | 121 | 20 |
| Sacjacking dans une voiture | Acc. | | 26 | 10 | 2 | 4 | | | | | | | |
| | Tent. | | 3 | 1 | | | | | | | | | |
| | Total | | 29 | 11 | 2 | 4 | | | | | | | |
| Vol d'armes et explosifs | Acc. | 5 | 5 | 7 | 9 | 7 | 3 | 6 | 1 | 3 | 3 | 1 | 2 |



FC Vol autre

| | | 2000 | 2013 | 2014 | 2015 | 2016 | 2017 | 2018 | 2019 | 2020 | 2021 | 2022 | 2023 |
|-------------------------|-------|------|------|------|------|------|------|------|------|------|------|------|------|
| | Total | 5 | 5 | 7 | 9 | 7 | 3 | 6 | 1 | 3 | 3 | 1 | 2 |
| Steaming | Acc. | | | | 1 | | | | | | | | |
| | Tent. | | | | | | 1 | | | | | | |
| | Total | | | | 1 | | 1 | | | | | | |
| Arrachage de sac à main | Acc. | 9 | 6 | 5 | 2 | | | | 1 | | 1 | | 1 |
| | Total | 9 | 6 | 5 | 2 | | | | 1 | | 1 | | 1 |
| Vol à l'arraché | Acc. | 20 | 36 | 20 | 8 | 9 | 5 | 5 | 9 | 4 | 5 | 1 | 5 |
| | Tent. | 3 | 3 | 1 | 1 | | | 1 | | | | 1 | |
| | Total | 23 | 39 | 21 | 9 | 9 | 5 | 6 | 9 | 4 | 5 | 2 | 5 |
| Vol à la tire | Acc. | 40 | 32 | 48 | 42 | 27 | 20 | 30 | 35 | 16 | 26 | 21 | 8 |
| | Tent. | | | | | 1 | | | | | | | |
| | Total | 40 | 32 | 48 | 42 | 28 | 20 | 30 | 35 | 16 | 26 | 21 | 8 |
| Vol à l'étalage | Acc. | 77 | 77 | 49 | 69 | 64 | 71 | 63 | 50 | 50 | 59 | 49 | 9 |
| | Tent. | 3 | | 4 | 7 | 3 | 2 | 5 | 1 | 1 | 2 | 5 | |
| | Total | 80 | 77 | 53 | 76 | 67 | 73 | 68 | 51 | 51 | 61 | 54 | 9 |
| Vol par ruse | Acc. | 18 | 9 | 11 | 13 | 17 | 16 | 19 | 18 | 7 | 4 | 6 | 4 |
| | Tent. | 3 | 3 | | 2 | 4 | 1 | 4 | 2 | 4 | | | |
| | Total | 21 | 12 | 11 | 15 | 21 | 17 | 23 | 20 | 11 | 4 | 6 | 4 |
| Vol de métaux | Acc. | | 7 | 2 | 4 | 5 | | 1 | 2 | | 3 | 3 | |
| | Total | | 7 | 2 | 4 | 5 | | 1 | 2 | | 3 | 3 | |
| Vol sur les chantiers | Acc. | 13 | 8 | 19 | 7 | 11 | 12 | 4 | 10 | 9 | 5 | 7 | 1 |
| | Tent. | | 1 | 2 | | 2 | | | | | | | |
| | Total | 13 | 9 | 21 | 7 | 13 | 12 | 4 | 10 | 9 | 5 | 7 | 1 |
| Home-invasion | Acc. | | | | | | | | 1 | | | | |
| | Tent. | | | | | | 1 | | | | | | |
| | Total | | | | | | 1 | | 1 | | | | |
| Vol d'animaux | Acc. | 1 | | | 1 | 2 | | 2 | | 3 | | 2 | |
| | Tent. | | | | | | | | 1 | | | | |
| | Total | 1 | | | 1 | 2 | | 2 | 1 | 3 | | 2 | |
| Vol de cargaison | Acc. | | 5 | 11 | 2 | 3 | 2 | 2 | 1 | | | | |
| | Tent. | | 2 | 1 | 2 | 1 | | | | | | | |
| | Total | | 7 | 12 | 4 | 4 | 2 | 2 | 1 | | | | |



FC Vol autre

| | 2000 | 2013 | 2014 | 2015 | 2016 | 2017 | 2018 | 2019 | 2020 | 2021 | 2022 | 2023 |
|--|------|------|------|------|------|------|------|------|------|------|------|------|
|--|------|------|------|------|------|------|------|------|------|------|------|------|

Criminalité ICT

| | | 2000 | 2013 | 2014 | 2015 | 2016 | 2017 | 2018 | 2019 | 2020 | 2021 | 2022 | 2023 |
|-------------------------------|--------------|----------|-----------|-----------|-----------|-----------|-----------|-----------|-----------|-----------|----------|-----------|----------|
| Fraude de cartes de paiements | Acc. | 1 | 17 | 16 | 15 | 15 | 23 | 17 | 33 | 14 | 9 | 22 | 3 |
| | Tent. | | 1 | 1 | 4 | 1 | 2 | | | | | 1 | |
| | Total | 1 | 18 | 17 | 19 | 16 | 25 | 17 | 33 | 14 | 9 | 23 | 3 |
| Phishing | Acc. | | | | | | 1 | | 1 | 2 | 3 | 2 | |
| | Tent. | | | | | | | | | | | | |
| | Total | | | | | | 1 | | 1 | 2 | 3 | 2 | |
| Shouldersurfing | Acc. | | 5 | 2 | 2 | 1 | 2 | 3 | 4 | 4 | 1 | 1 | 1 |
| | Tent. | | | | 3 | | | | | | | | |
| | Total | | 5 | 2 | 5 | 1 | 2 | 3 | 4 | 4 | 1 | 1 | 1 |
| Skimming | Acc. | | 3 | 4 | | 1 | 1 | | | | | | |
| | Tent. | | | | | 1 | | | | | | | |
| | Total | | 3 | 4 | | 2 | 1 | | | | | | |



FC Autre

| | | 2000 | 2013 | 2014 | 2015 | 2016 | 2017 | 2018 | 2019 | 2020 | 2021 | 2022 | 2023 |
|---|--------------|----------|------------|------------|------------|-----------|-----------|-----------|-----------|-----------|-----------|-----------|-----------|
| Violence contre les métiers d'intérêt général | Acc. | | 5 | 4 | 4 | 2 | 2 | 7 | 4 | 4 | 2 | 3 | |
| | Tent. | 2 | | | | | 1 | | 1 | | | | |
| | Total | 2 | 5 | 4 | 4 | 2 | 3 | 7 | 5 | 4 | 2 | 3 | |
| Viol collectif | Acc. | | 1 | | | | | | | 1 | | | |
| | Total | | 1 | | | | | | | 1 | | | |
| Graffiti | Acc. | 2 | 15 | 8 | 27 | 75 | 29 | 16 | 12 | 1 | 4 | 6 | |
| | Total | 2 | 15 | 8 | 27 | 75 | 29 | 16 | 12 | 1 | 4 | 6 | |
| Dégradation de voiture | Acc. | 4 | 101 | 101 | 108 | 77 | 90 | 78 | 73 | 73 | 73 | 74 | 16 |
| | Total | 4 | 101 | 101 | 108 | 77 | 90 | 78 | 73 | 73 | 73 | 74 | 16 |
| Rixe au couteau | Acc. | | 1 | | | 1 | | | 1 | | 2 | | |
| | Tent. | 1 | | | | | | | 2 | | | | |
| | Total | 1 | 1 | | | 1 | | | 3 | | 2 | | |



PH Violence intrafamiliale (VIF)

| | | 2000 | 2013 | 2014 | 2015 | 2016 | 2017 | 2018 | 2019 | 2020 | 2021 | 2022 | 2023 |
|--|-------|------|------|------|------|------|------|------|------|------|------|------|------|
| VIF: physique, dans le couple | Acc. | 10 | 36 | 40 | 26 | 31 | 20 | 21 | 28 | 17 | 22 | 18 | 6 |
| | Total | 10 | 36 | 40 | 26 | 31 | 20 | 21 | 28 | 17 | 22 | 18 | 6 |
| VIF: physique, envers des descendants | Acc. | 4 | 3 | 3 | 7 | 3 | 6 | 2 | 3 | 4 | 8 | 6 | 3 |
| | Tent. | | | | | 1 | | | | | | | |
| Total | Total | 4 | 3 | 3 | 7 | 4 | 6 | 2 | 3 | 4 | 8 | 6 | 3 |
| VIF: physique, envers d'autres membres | Acc. | 19 | 6 | 7 | 5 | 5 | 7 | 5 | 1 | 4 | 4 | 2 | |
| | Tent. | 7 | | | | | | | 1 | | | | |
| Total | Total | 26 | 6 | 7 | 5 | 5 | 7 | 5 | 2 | 4 | 4 | 2 | |
| VIF: sexuelle, envers des descendants | Acc. | 7 | | 2 | | | | | | | 1 | 1 | |
| | Total | 7 | | 2 | | | | | | | 1 | 1 | |
| VIF: psychique, dans le couple | Acc. | 15 | 11 | 18 | 18 | 11 | 20 | 18 | 40 | 27 | 19 | 19 | 10 |
| | Tent. | 2 | | | | | | | | | | | |
| Total | Total | 17 | 11 | 18 | 18 | 11 | 20 | 18 | 40 | 27 | 19 | 19 | 10 |
| VIF: psychique, envers des descendants | Acc. | | | | | | 1 | | 1 | 3 | | | |
| | Total | | | | | | 1 | | 1 | 3 | | | |
| VIF: psychique, envers d'autres membres | Acc. | | | | 1 | 1 | | | 1 | | | | |
| | Total | | | | 1 | 1 | | | 1 | | | | |
| VIF: économique, dans le couple | Acc. | | 1 | 2 | | | 3 | | 1 | 1 | | 1 | |
| | Total | | 1 | 2 | | | 3 | | 1 | 1 | | 1 | |
| VIF: économique, envers des descendants | Acc. | 2 | | | | | 1 | | 1 | | | | |
| | Total | 2 | | | | | 1 | | 1 | | | | |
| VIF: économique, envers d'autres membres | Acc. | 12 | 3 | 10 | 3 | 2 | 1 | | 1 | 2 | 1 | 5 | |
| | Tent. | 1 | | | | | | | | | | | |
| Total | Total | 13 | 3 | 10 | 3 | 2 | 1 | | 1 | 2 | 1 | 5 | |



PH Hormones et dopage

| | | 2000 | 2013 | 2014 | 2015 | 2016 | 2017 | 2018 | 2019 | 2020 | 2021 | 2022 | 2023 |
|------------------------------|-------|------|------|------|------|------|------|------|------|------|------|------|------|
| Dopage humain | Acc. | | | | | | | | 1 | | 1 | | |
| | Total | | | | | | | | 1 | | 1 | | |
| Engraissement illégal | Acc. | | | | | | | | 1 | | | | |
| | Total | | | | | | | | 1 | | | | |

PH Drogues

| | | 2000 | 2013 | 2014 | 2015 | 2016 | 2017 | 2018 | 2019 | 2020 | 2021 | 2022 | 2023 |
|---|-------|------|------|------|------|------|------|------|------|------|------|------|------|
| Vente de cocaïne | Acc. | | 1 | 1 | 1 | | 1 | 1 | | | | | |
| | Total | | 1 | 1 | 1 | | 1 | 1 | | | | | |
| Import-export de drogues synthétiques | Acc. | | | | | | | | | | | 1 | |
| | Total | | | | | | | | | | | 1 | |
| Vente de drogues synthétiques | Acc. | | | | | | 1 | | 1 | | 2 | | |
| | Total | | | | | | 1 | | 1 | | 2 | | |
| Production de cannabis (culture) | Acc. | | 2 | | | 1 | | 4 | 1 | 1 | 2 | | |
| | Total | | 2 | | | 1 | | 4 | 1 | 1 | 2 | | |
| Import-export de cannabis en grande quantité | Acc. | | | | 1 | | | | | | | | |
| | Total | | | | 1 | | | | | | | | |
| Vente de cannabis en grande quantité | Acc. | | | | | | 1 | | | | | | |
| | Total | | | | | | 1 | | | | | | |

PH Trafic d'armes

| | | 2000 | 2013 | 2014 | 2015 | 2016 | 2017 | 2018 | 2019 | 2020 | 2021 | 2022 | 2023 |
|--|-------|------|------|------|------|------|------|------|------|------|------|------|------|
| Commerce et production d'arme à feu et mun. | Acc. | | | | 2 | | | | | 1 | | | |
| | Total | | | | 2 | | | | | 1 | | | |
| Commerce et production d'arme non à feu | Acc. | | | 1 | | | | | | | | | |
| | Total | | | 1 | | | | | | | | | |



PH Traite des êtres humains

| | | 2000 | 2013 | 2014 | 2015 | 2016 | 2017 | 2018 | 2019 | 2020 | 2021 | 2022 | 2023 |
|-------------------------------|--------------|----------|------|------|----------|------|----------|----------|----------|----------|----------|------|------|
| TEH - exploitation économique | Acc. | 1 | | | 1 | | 1 | | | 1 | | | |
| | Tent. | | | | | | | | | | | | |
| | Total | 1 | | | 1 | | 1 | | | 1 | | | |
| TEH - exploitation sexuelle | Acc. | | | | | | | | 1 | 1 | 1 | | |
| | Tent. | | | | | | | 1 | | | | | |
| | Total | | | | | | | 1 | 1 | 1 | 1 | | |

PH Violence dans l'espace public

| | | 2000 | 2013 | 2014 | 2015 | 2016 | 2017 | 2018 | 2019 | 2020 | 2021 | 2022 | 2023 |
|--|--------------|-----------|-----------|-----------|-----------|-----------|-----------|-----------|-----------|-----------|-----------|-----------|----------|
| Violence physique (transport public) | Acc. | 2 | 2 | 3 | 2 | 2 | | 4 | 2 | 1 | | 4 | |
| | Tent. | 1 | | | | | | | | 1 | | | |
| | Total | 3 | 2 | 3 | 2 | 2 | | 4 | 2 | 2 | | 4 | |
| Violence physique (voie publique) | Acc. | 14 | 27 | 36 | 25 | 34 | 22 | 33 | 20 | 23 | 20 | 12 | 3 |
| | Tent. | 10 | | 1 | | 5 | | 1 | 1 | | 1 | | |
| | Total | 24 | 27 | 37 | 25 | 39 | 22 | 34 | 21 | 23 | 21 | 12 | 3 |
| Violence physique (autre endroit public) | Acc. | 2 | 1 | 1 | | 3 | | | 3 | 2 | | 1 | |
| | Tent. | | 1 | | | | | | | | | | |
| | Total | 2 | 2 | 1 | | 3 | | | 3 | 2 | | 1 | |
| Violence physique (endroit accessible au public) | Acc. | 9 | 18 | 22 | 18 | 10 | 12 | 13 | 10 | 11 | 11 | 4 | 3 |
| | Tent. | | | | | | 1 | 1 | 1 | | | | |
| | Total | 9 | 18 | 22 | 18 | 10 | 13 | 14 | 11 | 11 | 11 | 4 | 3 |
| Violence sexuelle (transport public) | Acc. | | 1 | | | 2 | 1 | | | | | | |
| | Tent. | | | | | | | | | | | | |
| | Total | | 1 | | | 2 | 1 | | | | | | |
| Violence sexuelle (voie publique) | Acc. | 3 | 2 | 1 | 4 | 1 | 3 | 2 | 3 | 2 | 1 | | |
| | Tent. | | | | | | 1 | | | | | | |
| | Total | 3 | 2 | 1 | 4 | 1 | 4 | 2 | 3 | 2 | 1 | | |
| Violence sexuelle (autre endroit public) | Acc. | 1 | 1 | | | 1 | | | | 2 | 2 | | |
| | Tent. | | | | | | | | | | | | |
| | Total | 1 | 1 | | | 1 | | | | 2 | 2 | | |
| Violence sexuelle (endroit accessible au public) | Acc. | 4 | 3 | | 2 | 2 | 2 | 2 | 4 | 2 | 2 | 2 | |
| | Tent. | | 1 | | | | | | | | 1 | | |
| | Total | 4 | 4 | | 2 | 2 | 2 | 2 | 4 | 2 | 3 | 2 | |



PH Violence dans l'espace public

| | | 2000 | 2013 | 2014 | 2015 | 2016 | 2017 | 2018 | 2019 | 2020 | 2021 | 2022 | 2023 |
|--|--------------|-----------|-----------|-----------|-----------|-----------|-----------|-----------|-----------|-----------|-----------|-----------|----------|
| Violence psychique (transport public) | Acc. | 4 | | 2 | 5 | | | 1 | 2 | | 1 | | |
| | Tent. | | | | | | | | | | | | |
| | Total | 4 | | 2 | 5 | | | 1 | 2 | | 1 | | |
| Violence psychique (voie publique) | Acc. | 22 | 22 | 18 | 18 | 12 | 18 | 27 | 17 | 20 | 14 | 13 | 4 |
| | Tent. | 15 | | | | | | | 1 | | | | |
| | Total | 37 | 22 | 18 | 18 | 12 | 18 | 27 | 18 | 20 | 14 | 13 | 4 |
| Violence psychique (autre endroit public) | Acc. | 1 | 4 | | 1 | 1 | 2 | 2 | 2 | 4 | 1 | 1 | |
| | Tent. | 1 | | | | | | | | | | | |
| | Total | 2 | 4 | | 1 | 1 | 2 | 2 | 2 | 4 | 1 | 1 | |
| Violence psychique (endroit accessible au public) | Acc. | 12 | 14 | 25 | 23 | 12 | 10 | 18 | 12 | 10 | 10 | 5 | 3 |
| | Tent. | 1 | | | | | | | | | | 1 | |
| | Total | 13 | 14 | 25 | 23 | 12 | 10 | 18 | 12 | 10 | 10 | 6 | 3 |
| Vol à main armée (transport public) | Acc. | 1 | | | | 1 | | | 1 | | | | |
| | Tent. | | | | | 1 | | | | | | | |
| | Total | 1 | | | | 2 | | | 1 | | | | |
| Vol à main armée (voie publique) | Acc. | 7 | 2 | 5 | | 1 | 3 | | 1 | 1 | | | 1 |
| | Tent. | 3 | | | | | | 1 | | | 1 | 1 | |
| | Total | 10 | 2 | 5 | | 1 | 3 | 1 | 1 | 1 | 1 | 1 | 1 |
| Vol à main armée (autre endroit public) | Acc. | 1 | | | | | | | | | | | |
| | Tent. | | | | | | 1 | | 2 | | | | |
| | Total | 1 | | | | | 1 | | 2 | | | | |
| Vol à main armée (endroit accessible au public) | Acc. | 2 | 4 | 2 | 3 | 1 | 4 | | 9 | 3 | 2 | | |
| | Tent. | 1 | | | | | 2 | 2 | 1 | | | 1 | 2 |
| | Total | 3 | 4 | 2 | 3 | 1 | 6 | 2 | 10 | 3 | 2 | 1 | 2 |
| Vol avec violence sans arme (transport public) | Acc. | 1 | 3 | 1 | 4 | 1 | 4 | 2 | | | 1 | | 1 |
| | Tent. | 1 | | 1 | 1 | | | | | | 2 | | |
| | Total | 2 | 3 | 2 | 5 | 1 | 4 | 2 | | | 3 | | 1 |
| Vol avec violence sans arme (voie publique) | Acc. | 19 | 47 | 29 | 12 | 12 | 8 | 4 | 5 | 2 | 4 | 2 | 3 |
| | Tent. | 1 | 4 | 1 | 2 | 2 | 1 | 1 | 1 | | | | |
| | Total | 20 | 51 | 30 | 14 | 14 | 9 | 5 | 6 | 2 | 4 | 2 | 3 |
| Vol avec violence sans arme (autre endroit public) | Acc. | 1 | | | | | | | | | 1 | | |
| | Tent. | | | | | 1 | | | | | | | |
| | Total | 1 | | | | 1 | | | | | 1 | | |



PH Violence dans l'espace public

| | | 2000 | 2013 | 2014 | 2015 | 2016 | 2017 | 2018 | 2019 | 2020 | 2021 | 2022 | 2023 |
|--|--------------|----------|----------|----------|----------|----------|-----------|----------|----------|----------|----------|----------|----------|
| Vol avec violence sans arme (endr. acces. au pub.) | Acc. | 5 | 6 | 5 | 6 | 7 | 9 | 5 | 3 | 3 | 4 | 6 | 1 |
| | Tent. | | | | 1 | 1 | 1 | 1 | | | 1 | 2 | 1 |
| | Total | 5 | 6 | 5 | 7 | 8 | 10 | 6 | 3 | 3 | 5 | 8 | 2 |

PH Autre

| | | 2000 | 2013 | 2014 | 2015 | 2016 | 2017 | 2018 | 2019 | 2020 | 2021 | 2022 | 2023 |
|---------------------------------------|--------------|-----------|-----------|-----------|-----------|-----------|-----------|-----------|-----------|-----------|-----------|-----------|----------|
| Faux policiers | Acc. | | 1 | | | 1 | 2 | 3 | 2 | | | | |
| | Tent. | | 1 | | | | | | 1 | 1 | | | |
| | Total | | 2 | | | 1 | 2 | 3 | 3 | 1 | | | |
| Terrorisme, extrémisme et radicalisme | Acc. | | | | | | | 1 | 1 | | | | |
| | Tent. | | | | | | | | | | | | |
| | Total | | | | | | | 1 | 1 | | | | |
| Cyberharcèlement | Acc. | 2 | 6 | 20 | 18 | 8 | 9 | 13 | 16 | 13 | 9 | 14 | 2 |
| | Tent. | 3 | | | | | | | | | | | |
| | Total | 5 | 6 | 20 | 18 | 8 | 9 | 13 | 16 | 13 | 9 | 14 | 2 |
| Fraude à l'identité | Acc. | 10 | 12 | 24 | 19 | 16 | 13 | 19 | 13 | 11 | 21 | 20 | 6 |
| | Tent. | | | | 2 | 1 | | | 3 | | 2 | 1 | |
| | Total | 10 | 12 | 24 | 21 | 17 | 13 | 19 | 16 | 11 | 23 | 21 | 6 |

STATISTIQUES POLICIERES DE CRIMINALITE

LIEU DE PERPETRATION: ZONE DE POLICE

ZONE RHODE

***ANNEXE IV: FAITS ENREGISTRES
NON CRIMINELS***



ZONE RHODE

Faits non criminels

Maladies / Décès / Disparition

| | 2000 | 2013 | 2014 | 2015 | 2016 | 2017 | 2018 | 2019 | 2020 | 2021 | 2022 | 2023 |
|---------------------------------|-----------|-----------|-----------|-----------|-----------|-----------|-----------|-----------|-----------|-----------|-----------|----------|
| Suicide | 8 | 7 | 8 | 6 | 5 | 4 | 7 | 5 | 6 | 3 | 8 | |
| Personne malade | 26 | 13 | 11 | 7 | 14 | 7 | 14 | 12 | 5 | 11 | 11 | 3 |
| Décès suspect | 1 | 5 | 9 | 5 | 2 | 5 | 5 | 5 | | 2 | 2 | 1 |
| Décès naturel | 4 | 13 | 4 | 2 | 1 | 3 | 2 | 1 | 4 | 3 | 4 | |
| Disparition (personne disparue) | 21 | 9 | 18 | 5 | 15 | 15 | 17 | 5 | 7 | 8 | 12 | 1 |
| Accident (sauf roulage) | 11 | 4 | 9 | 6 | 3 | 4 | 1 | 3 | | 2 | 2 | |
| Personne amnésique | | | | | | | | | 1 | | | |
| Non spécifié | | | | | | | | | | | 1 | |
| Autres | 4 | | | | | | | | | | | |
| Total | 75 | 51 | 59 | 31 | 40 | 38 | 46 | 31 | 23 | 29 | 40 | 5 |

Appels

| | 2000 | 2013 | 2014 | 2015 | 2016 | 2017 | 2018 | 2019 | 2020 | 2021 | 2022 | 2023 |
|--------------|-----------|-----------|----------|------|----------|----------|------|------|----------|----------|----------|------|
| Alarme | 12 | | | | | | | | | | | |
| Appels | 4 | 11 | 2 | | 1 | 2 | | | 3 | 1 | 3 | |
| Total | 16 | 11 | 2 | | 1 | 2 | | | 3 | 1 | 3 | |

Problèmes sociaux

| | 2000 | 2013 | 2014 | 2015 | 2016 | 2017 | 2018 | 2019 | 2020 | 2021 | 2022 | 2023 |
|---------------------------|------------|-----------|-----------|-----------|-----------|-----------|-----------|-----------|-----------|-----------|-----------|-----------|
| Différends familiaux | 52 | 2 | 2 | 7 | 3 | 11 | 2 | 5 | 6 | 3 | 3 | 2 |
| Différend (pas de coups) | 9 | 1 | 4 | 1 | 1 | 2 | 1 | 1 | 4 | 1 | 2 | |
| Affaire civile | 14 | 2 | 1 | 1 | 2 | | | | 2 | 1 | 1 | |
| Protection de la jeunesse | 38 | 35 | 61 | 43 | 55 | 35 | 44 | 40 | 39 | 67 | 39 | 9 |
| Non spécifié | | | | | 2 | | | | | | | |
| Autres | 8 | | 1 | 2 | 2 | 4 | 1 | | 1 | 2 | 4 | 1 |
| Total | 121 | 40 | 69 | 54 | 65 | 52 | 48 | 46 | 52 | 74 | 49 | 12 |

Catastrophes



Catastrophes

| | 2000 | 2013 | 2014 | 2015 | 2016 | 2017 | 2018 | 2019 | 2020 | 2021 | 2022 | 2023 |
|----------------|----------|----------|------|------|----------|------|------|----------|------|------|------|----------|
| Fuite de gaz | 1 | | | | | | | | | | | |
| Inondation | 1 | | | | | | | | | | | |
| Dégâts tempête | | 1 | | | 1 | | | 1 | | | | 1 |
| Total | 2 | 1 | | | 1 | | | 1 | | | | 1 |

Ordre public

| | 2000 | 2013 | 2014 | 2015 | 2016 | 2017 | 2018 | 2019 | 2020 | 2021 | 2022 | 2023 |
|---------------|----------|----------|----------|----------|----------|----------|-----------|----------|----------|----------|----------|----------|
| Manifestation | 1 | | | | | | | | | | | |
| Troubles | 1 | 3 | 1 | 5 | 1 | 7 | 11 | 4 | 7 | 5 | 2 | 1 |
| Autres | | | | | | | 1 | | | | | |
| Total | 2 | 3 | 1 | 5 | 1 | 7 | 12 | 4 | 7 | 5 | 2 | 1 |

Agissements suspects

| | 2000 | 2013 | 2014 | 2015 | 2016 | 2017 | 2018 | 2019 | 2020 | 2021 | 2022 | 2023 |
|--------------|-----------|----------|----------|----------|----------|----------|----------|----------|----------|----------|----------|------|
| | 34 | 3 | 1 | 1 | 2 | 1 | 2 | 1 | 1 | 1 | 2 | |
| Total | 34 | 3 | 1 | 1 | 2 | 1 | 2 | 1 | 1 | 1 | 2 | |

Objets trouvés

| | 2000 | 2013 | 2014 | 2015 | 2016 | 2017 | 2018 | 2019 | 2020 | 2021 | 2022 | 2023 |
|--------------|----------|------|------|----------|----------|----------|------|----------|------|----------|------|------|
| | 2 | | | 3 | 2 | 1 | | 1 | | 2 | | |
| Total | 2 | | | 3 | 2 | 1 | | 1 | | 2 | | |

Objets perdus

| | 2000 | 2013 | 2014 | 2015 | 2016 | 2017 | 2018 | 2019 | 2020 | 2021 | 2022 | 2023 |
|--------------|------------|------------|------------|------------|------------|------------|------------|------------|------------|------------|------------|------------|
| | 123 | 917 | 850 | 851 | 717 | 623 | 638 | 674 | 601 | 619 | 554 | 134 |
| Total | 123 | 917 | 850 | 851 | 717 | 623 | 638 | 674 | 601 | 619 | 554 | 134 |

Autres non-infractions

| | 2000 | 2013 | 2014 | 2015 | 2016 | 2017 | 2018 | 2019 | 2020 | 2021 | 2022 | 2023 |
|-----------------------------|------|------|------|------|------|------|------|------|------|------|------|------|
| Ordonnance de capture | | | | | | | 1 | | | | | |
| Non-respect des conditions | 3 | 5 | 3 | | 1 | | 3 | 6 | 2 | 1 | 1 | |
| Procès-verbal d'information | 37 | 6 | 8 | | 1 | 4 | 2 | 2 | 4 | 5 | 3 | 2 |



Autres non-infractions

| | 2000 | 2013 | 2014 | 2015 | 2016 | 2017 | 2018 | 2019 | 2020 | 2021 | 2022 | 2023 |
|---|-----------|-----------|-----------|-----------|-----------|-----------|-----------|-----------|-----------|-----------|-----------|-----------|
| Notification | | 27 | 33 | 35 | 35 | 27 | 33 | 49 | 47 | 45 | 63 | 13 |
| Dégradation involontaire câbles (non-télécom) | | 2 | 3 | 2 | 3 | 3 | | 2 | | 2 | 1 | |
| Demande signalement surveillance électronique | | | | | | | | | | 5 | 7 | 1 |
| Fonction de contrôle armes | 1 | | | 2 | | | | | 2 | 6 | 12 | 4 |
| Non spécifié | | | | | | 1 | | | | | 1 | |
| Autres non infractions | 30 | | | | | | | | | | | |
| Total | 71 | 40 | 47 | 39 | 40 | 35 | 39 | 59 | 55 | 64 | 88 | 20 |