

STATISTIQUES POLICIERES DE CRIMINALITE

LIEU DE PERPETRATION: ZONE DE POLICE

PZ DRUIVENSTREEK

2000 - Trimestre 1 2023

Police fédérale - DGRIDRIIBIPOL

STATISTIQUES POLICIERES DE CRIMINALITE

LIEU DE PERPETRATION: ZONE DE POLICE

PZ DRUIVENSTREEK

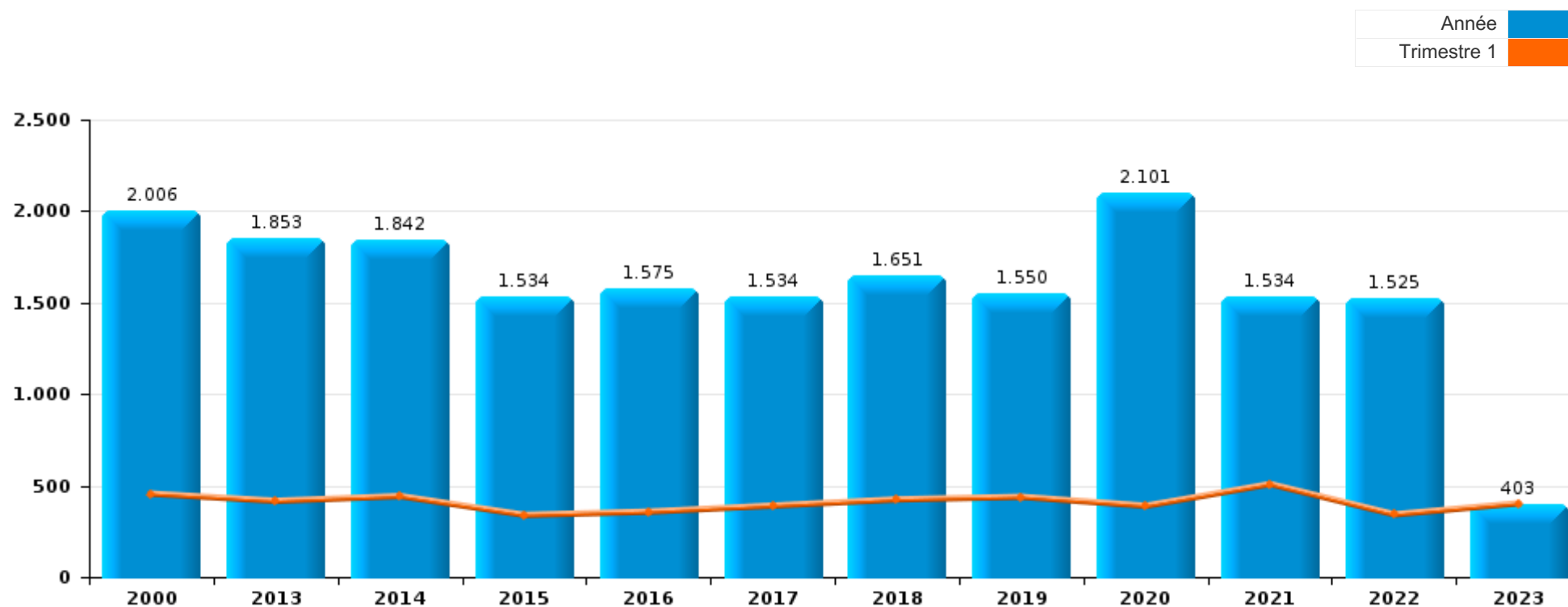
PARTIE I : INFRACTIONS JUDICIAIRES

CRIMINALITE ENREGISTREE COMMISE AU NIVEAU DE LA ZONE DE POLICE



PZ DRUIVENSTREEK

	2000	2013	2014	2015	2016	2017	2018	2019	2020	2021	2022	2023
Nombre total des délits	2.006	1.853	1.842	1.534	1.575	1.534	1.651	1.550	2.101	1.534	1.525	403



FPF/DGR/DRI/BIPOL - Statistiques policières de criminalité (date de clôture: 22/09/2023)

Les données pour les années 2001 jusqu'à 2012 ne sont plus publiées mais restent disponibles sur demande auprès du service BIPOL.

Les données pour 2023 ne concernent que le 1er trimestre.



PZ DRUIVENSTREEK

	2000	2013	2014	2015	2016	2017	2018	2019	2020	2021	2022	2023
Vol et extorsion	1.052	835	814	553	592	568	635	595	377	362	515	117
Dégradation de la propriété	290	244	213	209	149	132	149	111	127	120	103	26
Fraude	191	86	106	108	99	106	146	182	224	199	146	31
Infr. contre l'intégrité physique	113	134	138	131	134	119	124	127	115	114	119	33
Drogues	30	98	98	125	157	117	102	71	79	58	81	27
Santé publique						1	2		713	205		4
Criminalité informatique		33	38	29	30	29	58	70	62	92	166	56
Infr. contre la sécurité publique	53	53	50	55	67	71	60	60	48	50	39	11
Infr. contre autres valeurs morales et sentiments	17	99	55	60	62	51	55	50	55	56	38	11
Législation sur les étrangers	10	52	70	47	63	65	32	46	39	31	35	12
Infr. contre la foi publique	15	29	31	32	41	49	55	74	37	31	32	11
Protection de la jeunesse	2	20	24	27	34	31	36	25	44	44	74	24
Infr. contre la famille	7	64	61	21	21	56	61	27	17	28	16	3
Armes et explosifs	7	22	23	23	27	26	17	25	27	13	22	9
Ivresse et alcool	5	11	18	24	20	34	17	18	32	29	27	1
Environnement	36	16	16	11	14	9	47	9	6	28	27	4
Infr. contre les moeurs	6	18	23	14	19	26	21	21	18	19	26	9
Infr. contre l'autorité publique	10	10	17	16	17	19	8	6	22	15	16	2
Contravention Code pénal	104	2		1	2	3	3	5	9	5	7	1
Autres lois spéciales	25	1	2	5	7	5	4	3	9	18	17	6
Code pénal social	1	7	17	9	9	3	7	7	7	1	4	1
Protection de la personne	9	4	1	3	1	4	4		12	7	5	1
Infr. relative au statut juridique de l'enfant	2		4	8	4	4	4	2	2	1		3
Carte d'identité	2	7	7	5		1		1	5	1	1	
Registre de population	9	1	1	2		2	1	4	6	3		1
Infr. contre la liberté individuelle		3	6	5	2		1	3		1	2	2
Travail	6	2	5	3	1		1	1	3			
Hormones et dopage			1	4	1	1	1			2		
Autres infractions Code pénal					1			6				
Exercice illégal de l'autorité publique			2	3		1					1	
Pratiques commerciales	1								1		2	
Protection des revenus publics								1	1	1		1
Traite des êtres humains		1	1	1					1			
Infr. contre la Sécurité de l'Etat		1			1	1						
Législation économique									2			
Sécurité privée	2											
Législation sur les élections	1											
Marchand de sommeil									1			
Sous-total	2.006	1.853	1.842	1.534	1.575	1.534	1.651	1.550	2.101	1.534	1.525	403
Contravention règlement policier local		4	4	4	6	3	4	2	39	1	3	
Sous-total		4	4	4	6	3	4	2	39	1	3	
Total	2.006	1.857	1.846	1.538	1.581	1.537	1.655	1.552	2.140	1.535	1.528	403

FPF/DGR/DRI/BIPOL - Statistiques policières de criminalité (date de clôture: 22/09/2023)

Les données pour les années 2001 jusqu'à 2012 ne sont plus publiées mais restent disponibles sur demande auprès du service BIPOL.

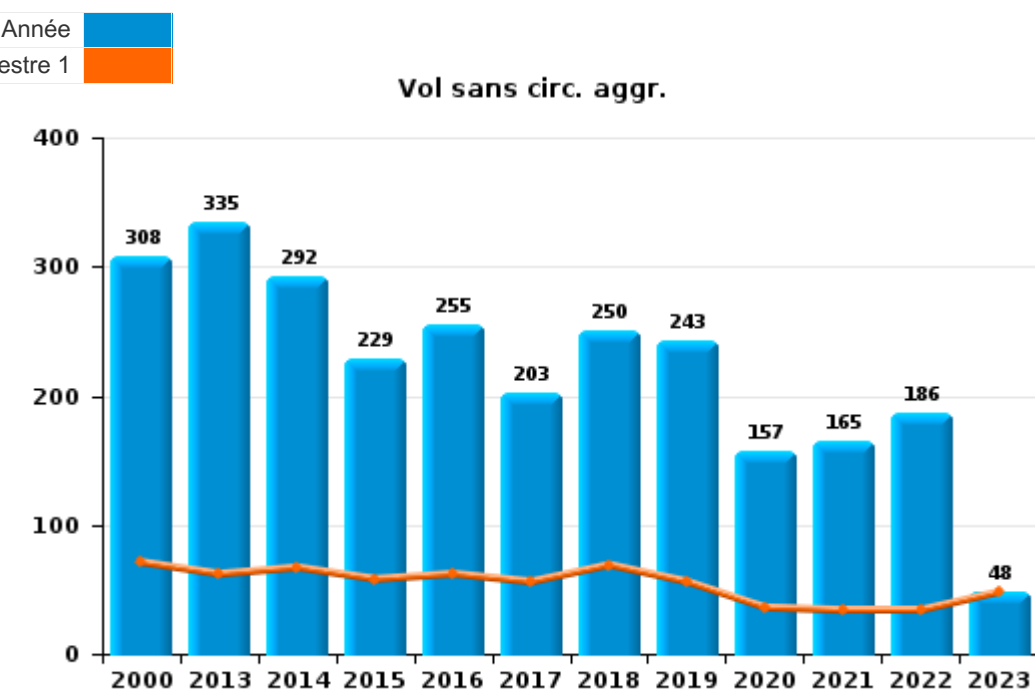
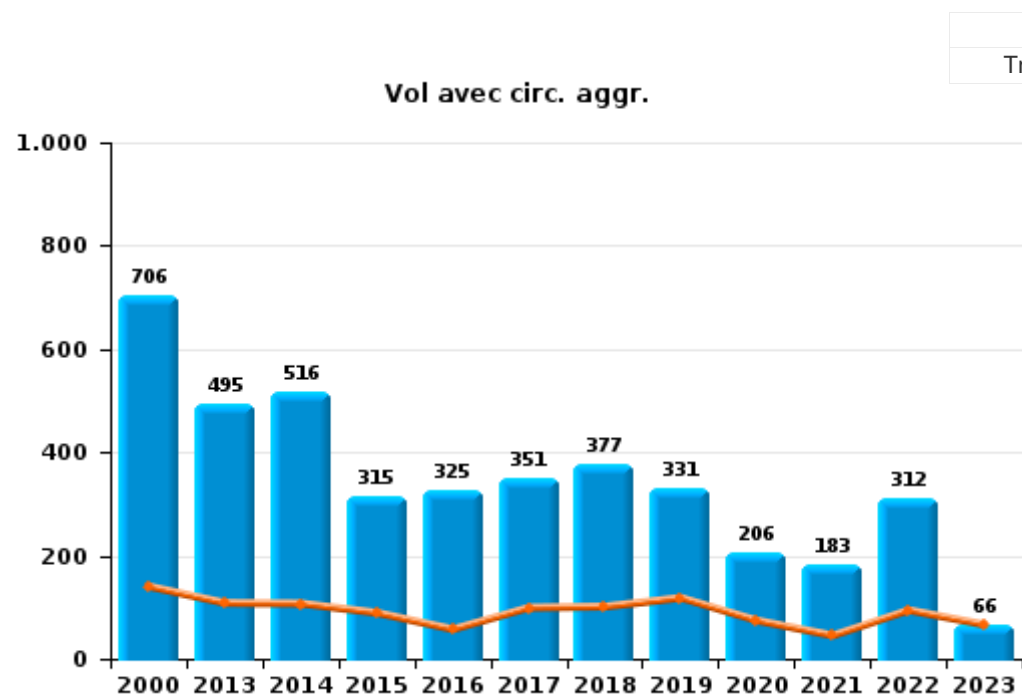
Les données pour 2023 ne concernent que le 1er trimestre.



I.1. Catégorie des infractions : Vol et extorsion (top 5 des infractions au niveau national 2022)

PZ DRUIVENSTREEK

	2000	2013	2014	2015	2016	2017	2018	2019	2020	2021	2022	2023
Vol avec circ. agr.	706	495	516	315	325	351	377	331	206	183	312	66
Vol sans circ. agr.	308	335	292	229	255	203	250	243	157	165	186	48
Extorsion		5	5	6	6	12	7	14	13	12	16	2
Vol non spécifié	38		1	3	6	2	1	7	1	2	1	1
Total	1.052	835	814	553	592	568	635	595	377	362	515	117



FPF/DGR/DRI/BIPOL - Statistiques policières de criminalité (date de clôture: 22/09/2023)
 Les données pour les années 2001 jusqu'à 2012 ne sont plus publiées mais restent disponibles sur demande auprès du service BIPOL.
 Les données pour 2023 ne concernent que le 1er trimestre.



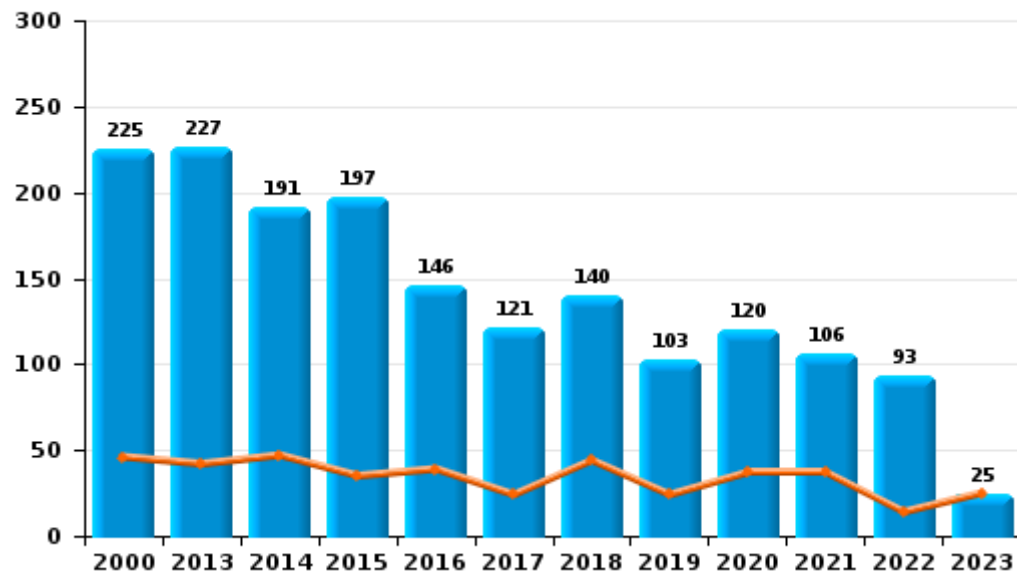
I.2. Catégorie des infractions : Dégradation de la propriété (top 5 des infractions au niveau national 2022)

PZ DRUIVENSTREEK

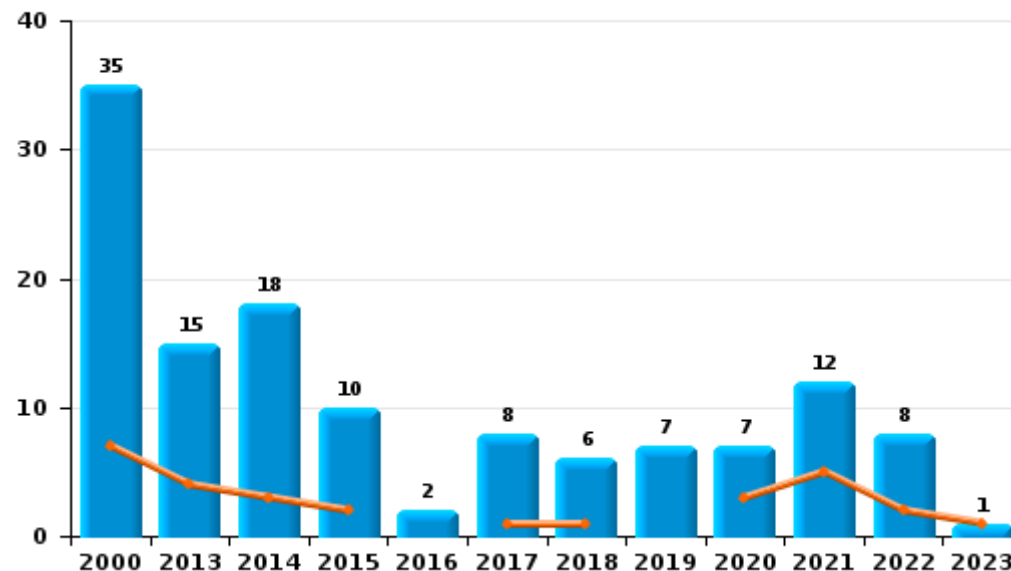
	2000	2013	2014	2015	2016	2017	2018	2019	2020	2021	2022	2023
Vandalisme	225	227	191	197	146	121	140	103	120	106	93	25
Incendie volontaire	12	6	9	4	2	7	4	6	3	11	7	1
Incendie involontaire	23	9	9	6		1	2	1	4	1	1	
Destruction, dénaturation, dégradation	30	2	4	2	1	3	3	1		2	2	
Total	290	244	213	209	149	132	149	111	127	120	103	26

Année	■
Trimestre 1	■

Vandalisme



Incendie



FPF/DGR/DRI/BIPOL - Statistiques policières de criminalité (date de clôture: 22/09/2023)

Les données pour les années 2001 jusqu'à 2012 ne sont plus publiées mais restent disponibles sur demande auprès du service BIPOL.

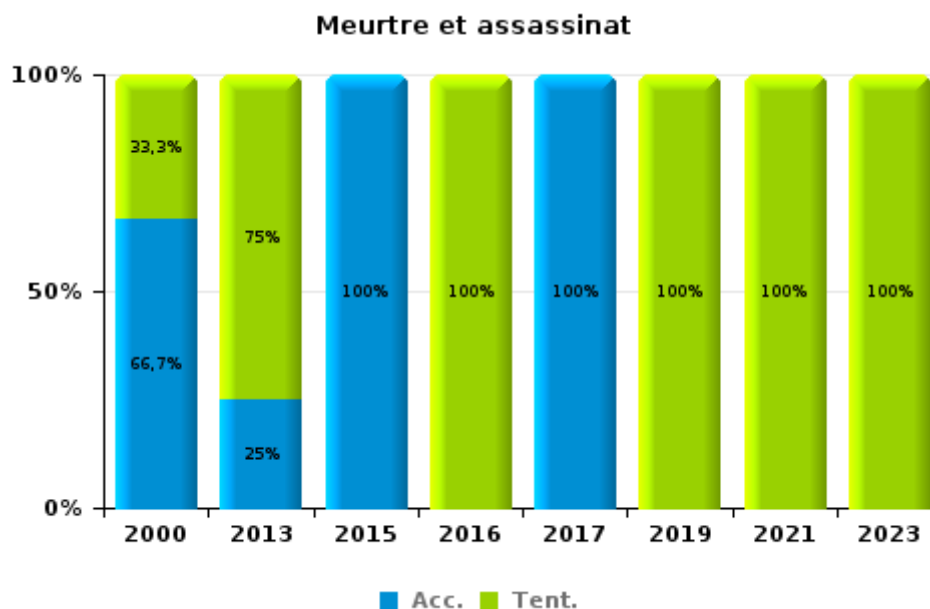
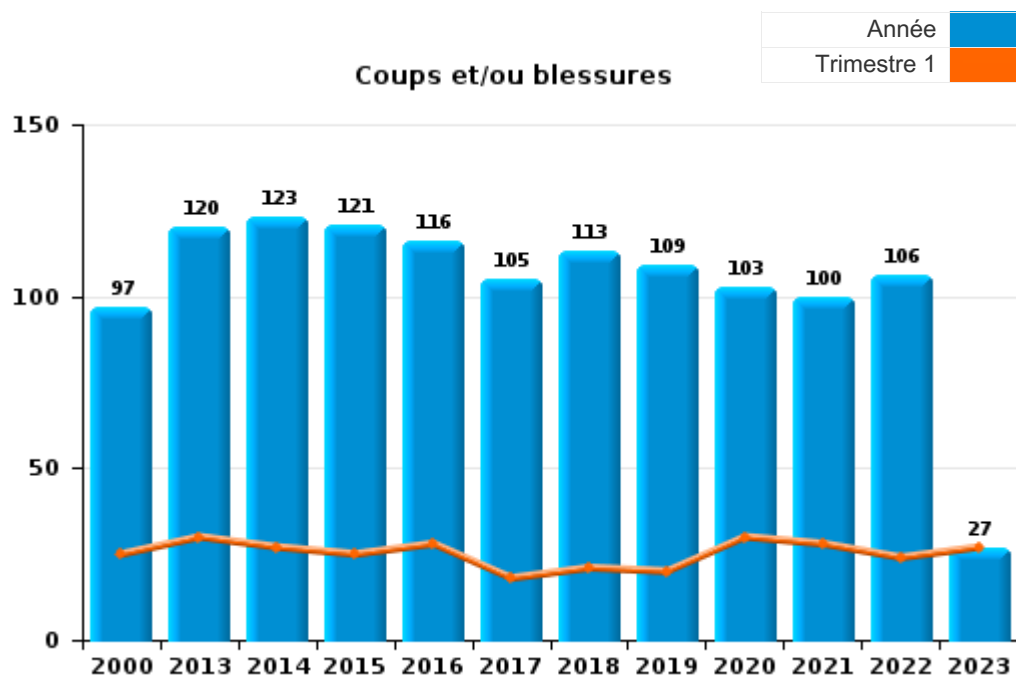
Les données pour 2023 ne concernent que le 1er trimestre.



I.3. Catégorie des infractions : Infr. contre l'intégrité physique (top 5 des infractions au niveau national 2022)

PZ DRUIVENSTREEK

	2000	2013	2014	2015	2016	2017	2018	2019	2020	2021	2022	2023
Coups et/ou blessures	97	120	123	121	116	105	113	109	103	100	106	27
Autres	13	10	15	9	14	13	11	15	12	12	13	4
Meurtre et assassinat	3	4		1	4	1		3		2		2
Total	113	134	138	131	134	119	124	127	115	114	119	33



FPF/DGR/DRI/BIPOL - Statistiques policières de criminalité (date de clôture: 22/09/2023)
 Les données pour les années 2001 jusqu'à 2012 ne sont plus publiées mais restent disponibles sur demande auprès du service BIPOL.
 Les données pour 2023 ne concernent que le 1er trimestre.



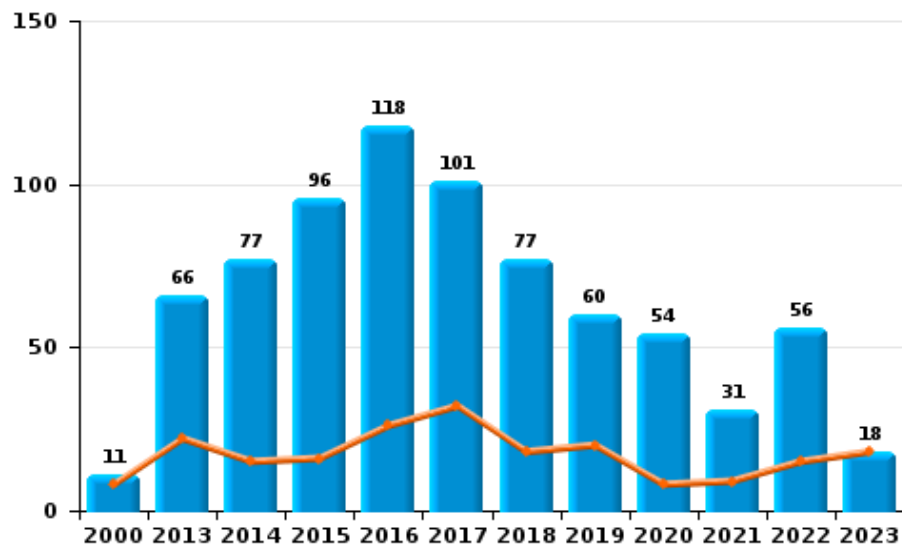
I.4. Catégorie des infractions : Drogues (top 5 des infractions au niveau national 2022)

PZ DRUIVENSTREEK

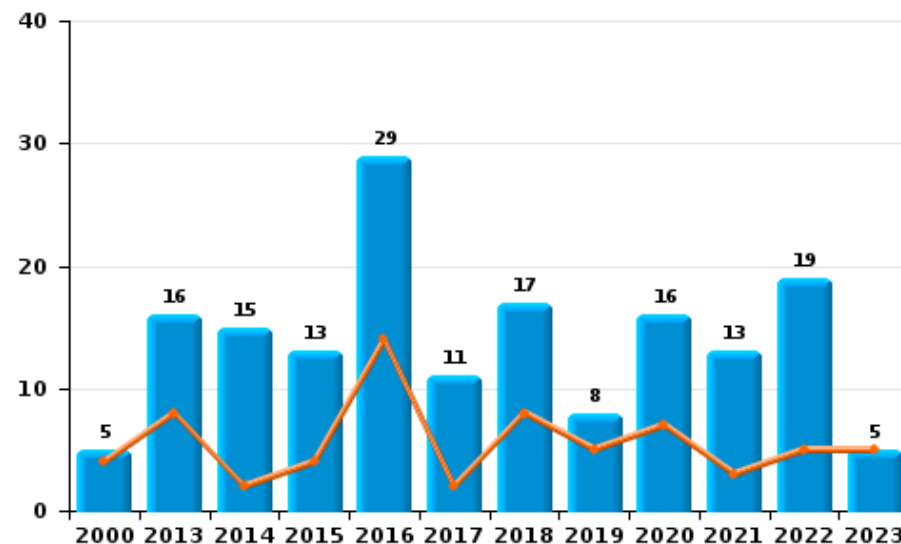
	2000	2013	2014	2015	2016	2017	2018	2019	2020	2021	2022	2023
Détention	11	66	77	96	118	101	77	60	54	31	56	18
Commerce	5	16	15	13	29	11	17	8	16	13	19	5
Fabrication		7	3	6	2	3	5	2	5	5	5	1
Autres	2	2	1	6	5	2	3		1	1		1
Usage	10	4			2			1		4		1
Importation et exportation	2	3	2	4	1				3	4	1	1
Total	30	98	98	125	157	117	102	71	79	58	81	27

Année	■
Trimestre 1	■

Détention



Commerce



FPF/DGR/DRI/BIPOL - Statistiques policières de criminalité (date de clôture: 22/09/2023)
 Les données pour les années 2001 jusqu'à 2012 ne sont plus publiées mais restent disponibles sur demande auprès du service BIPOL.
 Les données pour 2023 ne concernent que le 1er trimestre.



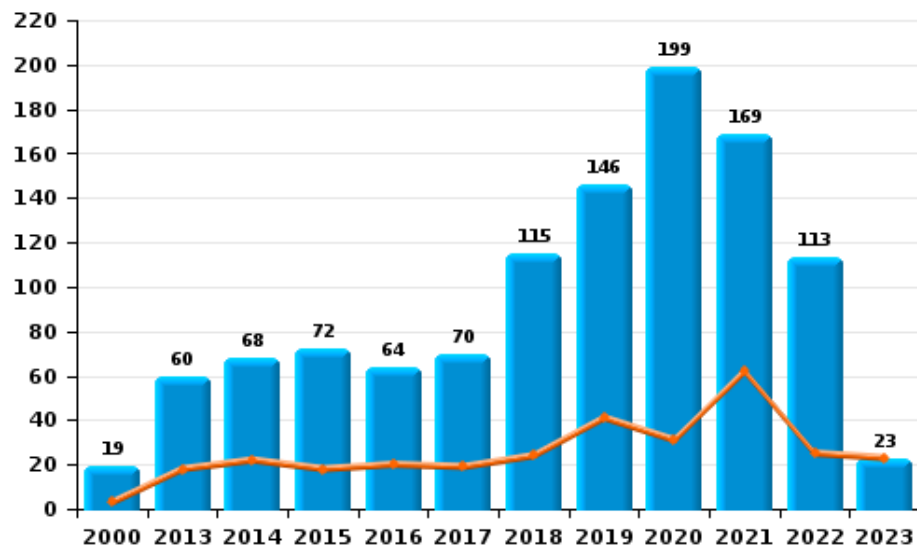
I.5. Catégorie des infractions : Fraude (top 5 des infractions au niveau national 2022)

PZ DRUIVENSTREEK

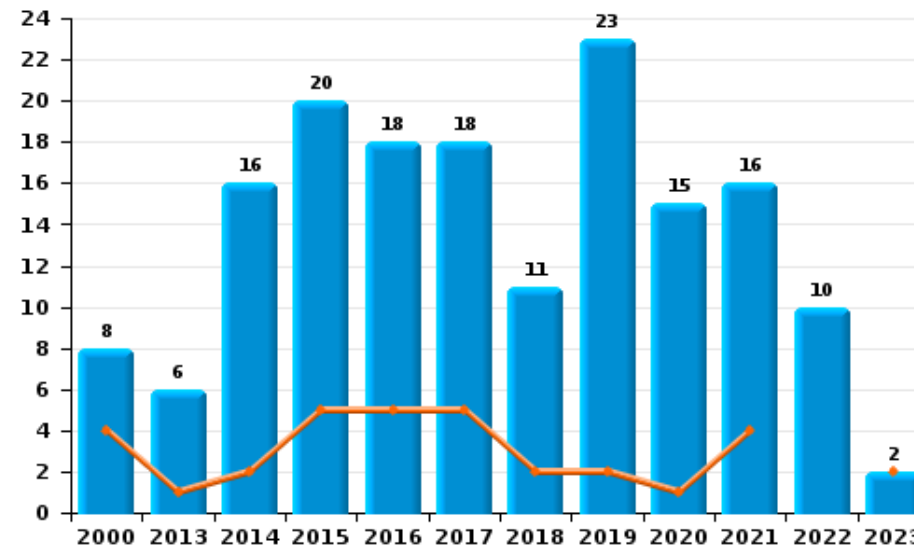
	2000	2013	2014	2015	2016	2017	2018	2019	2020	2021	2022	2023
Abus de confiance et infr. apparentées	8	6	16	20	18	18	11	23	15	16	10	2
Détournement et destruction frauduleuse	131	9	5	5	5	5	7	3	3	4	9	2
Escroquerie	19	60	68	72	64	70	115	146	199	169	113	23
Fraudes: Autres	7	3	4	3	5	8	7	7	6	7	5	2
Grivèlerie	23	2	8	5	4	1	3			1	5	1
Infr. liées à l'insolvabilité			1							1	1	
Recel	3	6	4	3	3	4	3	3	1	1	3	1
Total	191	86	106	108	99	106	146	182	224	199	146	31



Escroquerie



Abus de confiance et infr. apparentée



STATISTIQUES POLICIERES DE CRIMINALITE

LIEU DE PERPETRATION: ZONE DE POLICE

PZ DRUIVENSTREEK

PARTIE II : FIGURES CRIMINELLES / PHENOMENES



PZ DRUIVENSTREEK

FC Vol moyen de transport

	2000	2013	2014	2015	2016	2017	2018	2019	2020	2021	2022	2023
Vol de voiture	78	15	26	12	15	16	10	18	14	9	6	2
Vol de moto	3	3	1	3	1	6	2	4		3		
Carjacking	5	1		1		1	1	1				
Homejacking	5											
Vol dans les garages	22	4	4	2	3	6	2	1	1	2	1	
Vol de vélomoteur	14	3	3	4	5	2	1	3	5		5	2
Vol de vélo	43	46	41	22	28	35	41	43	39	53	45	13

FC Cambriolage

	2000	2013	2014	2015	2016	2017	2018	2019	2020	2021	2022	2023
Cambriolage dans habitation	433	298	229	168	184	187	196	175	128	114	225	48
Cambriolage ds entreprise ou commerce	41	23	40	35	31	36	30	27	16	11	20	4
Cambriolage ds service public ou bâtiment administ	10	20	24	15	10	12	8	7	4	3	5	1
Vol au bélier						1			1	1		
Cambriolage dans bâtiment (total)	483	341	293	216	223	235	233	209	148	128	250	53



FC Vol autre

	2000	2013	2014	2015	2016	2017	2018	2019	2020	2021	2022	2023
Vol à main armée	26	7	3	6	4	1	4	7	5	5	4	1
Vol avec violence sans arme	10	20	15	15	15	10	15	18	18	13	21	5
Vol dans ou sur un véhicule	145	102	169	81	94	114	116	107	47	48	34	13
Sacjacking dans une voiture							1			1		
Vol d'armes et explosifs	8	5	3	1	10	5	6	1	3		6	
Steaming											1	
Arrachage de sac à main		2	1		2					1		
Vol à l'arraché	9	2	2	2	4		5	5	2	3	5	2
Vol à la tire	26	26	38	16	24	13	21	20	6	10	9	2
Vol à l'étalage	18	23	17	17	27	18	41	24	15	14	17	6
Vol par ruse	5	26	9	16	12	7	17	12	7	6	7	
Vol de métaux	3	4	4	7	4	2	3		2	2	1	
Vol sur les chantiers	15	13	11	5	6	5	9	4	4	3	11	2
Home-invasion		2	1		1	2		2	1		1	
Vol d'animaux	2	3	5		3	2		1	2	3	1	
Vol de cargaison			1							2		

Criminalité ICT

	2000	2013	2014	2015	2016	2017	2018	2019	2020	2021	2022	2023
Fraude de cartes de paiements		21	12	9	13	11	19	16	17	17	28	6
Phishing			1				4		2	24	66	6
Ransomware					1	4	1	1		3	2	1
Shouldersurfing					1	2	1	1	4	1	3	2
Skimming		1									1	



FC Autre

	2000	2013	2014	2015	2016	2017	2018	2019	2020	2021	2022	2023
Violence contre les métiers d'intérêt général	2	2	8	6	3	3		3	6	5	6	
Viol collectif				1								
Graffiti	3	9	6	10	6	6	2	5	4	8	8	3
Dégradation de voiture	37	104	102	112	83	67	85	64	59	52	42	12
Rixe au couteau		1			1		1		2	1		1

PH Violence intrafamiliale (VIF)

	2000	2013	2014	2015	2016	2017	2018	2019	2020	2021	2022	2023
VIF: physique, dans le couple	11	37	43	39	45	47	38	37	36	22	30	10
VIF: physique, envers des descendants	1	7	13	3	7	5	7	6	4	5	3	3
VIF: physique, envers d'autres membres	18	9	12	7	8	7	10	9	12	10	4	
VIF: sexuelle, envers des descendants		2			2						1	
VIF: sexuelle, envers d'autres membres								1				
VIF: psychique, dans le couple	6	62	62	26	26	62	58	29	22	29	13	6
VIF: psychique, envers des descendants						2						
VIF: psychique, envers d'autres membres						1	2					
VIF: économique, dans le couple		1	2			2		1			1	1
VIF: économique, envers des descendants			1		1		1					
VIF: économique, envers d'autres membres	5	3	4	3	1	2	7	2	2	2	4	2



PH Hormones et dopage

	2000	2013	2014	2015	2016	2017	2018	2019	2020	2021	2022	2023
Dopage humain			2	4	1	2	1			2		
Engraissement illégal					1				1			

PH Drogues

	2000	2013	2014	2015	2016	2017	2018	2019	2020	2021	2022	2023
Vente de cocaïne		1	1	2		3	3	2	4	5	11	2
Import-export de cocaïne										1		
Production de drogues synthétiques		1					1		1			
Import-export de drogues synthétiques			1		1					1		
Vente de drogues synthétiques		2		1	1	2	1	1	1		2	1
Production de cannabis (culture)		2	1	2		1	3	1		1	3	
Import-export de cannabis en grande quantité					1				1	1		1
Vente de cannabis en grande quantité											1	

PH Trafic d'armes

	2000	2013	2014	2015	2016	2017	2018	2019	2020	2021	2022	2023
Commerce et production d'arme à feu et mun.					1				1			

PH Traite des êtres humains

	2000	2013	2014	2015	2016	2017	2018	2019	2020	2021	2022	2023
TEH - exploitation économique		1	1	1					1			
TEH - exploitation sexuelle									1			



PH Violence dans l'espace public

	2000	2013	2014	2015	2016	2017	2018	2019	2020	2021	2022	2023
Violence physique (transport public)	1	3	3	4	2	2		1		7	4	
Violence physique (voie publique)	26	34	31	31	26	29	28	25	29	28	32	3
Violence physique (autre endroit public)	4	1	5	7		3	4	1	2	4	3	
Violence physique (endroit accessible au public)	29	24	22	18	27	6	9	14	13	8	10	10
Violence sexuelle (transport public)							1		1			
Violence sexuelle (voie publique)	2	4	2	1		5	2	1		1	3	1
Violence sexuelle (autre endroit public)		1					3	2		1	1	
Violence sexuelle (endroit accessible au public)	2	6	4		3	2	2	2	3	2	6	3
Violence psychique (transport public)		3	2		1	1	2	1	1	3	3	3
Violence psychique (voie publique)	17	18	24	13	19	33	27	17	27	23	20	6
Violence psychique (autre endroit public)	2	2	2	2	3			1	5	2	2	1
Violence psychique (endroit accessible au public)	13	18	11	11	12	8	12	9	9	6	7	5
Vol à main armée (voie publique)	3	1		2				1		2		
Vol à main armée (autre endroit public)		1								1	2	
Vol à main armée (endroit accessible au public)	7	1	1	2			3	2	3	1		
Vol avec violence sans arme (transport public)												1
Vol avec violence sans arme (voie publique)	2	4	3	5	4	2	5	3	5	1	3	1
Vol avec violence sans arme (autre endroit public)		2	1		2			1	3			
Vol avec violence sans arme (endr. acces. au pub.)	1	4	2	1	2		4	2	3	3	2	



PH Autre

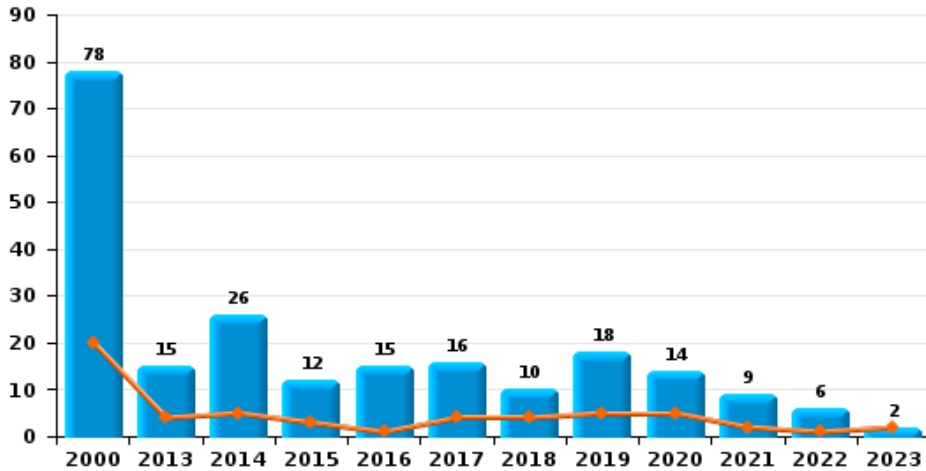
	2000	2013	2014	2015	2016	2017	2018	2019	2020	2021	2022	2023
Faux policiers		8	3	3	1		3	2	1			
Terrorisme, extrémisme et radicalisme		2				1						
Cyberharcèlement	7	12	17	20	17	18	11	21	9	13	13	2
Fraude à l'identité	1	12	21	20	21	30	27	37	21	27	26	6



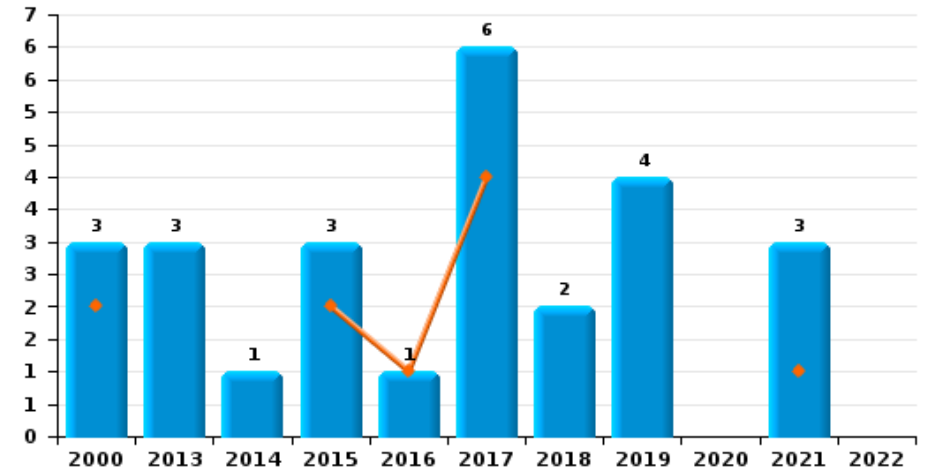
PZ DRUIVENSTREEK

Année	■
Trimestre 1	■

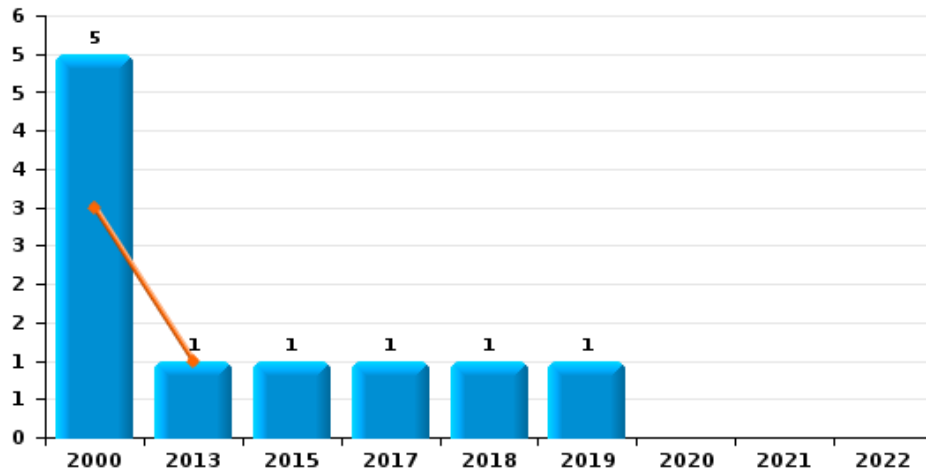
Vol de voiture



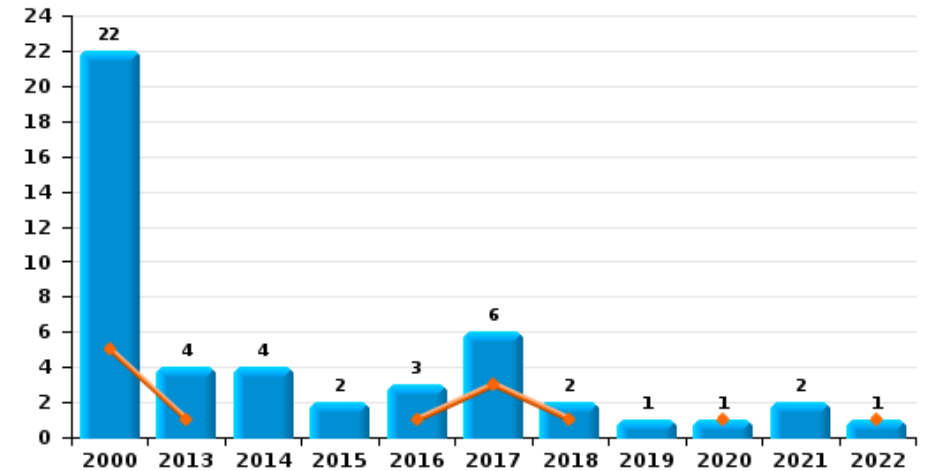
Vol de moto



Carjacking



Vol dans les garages

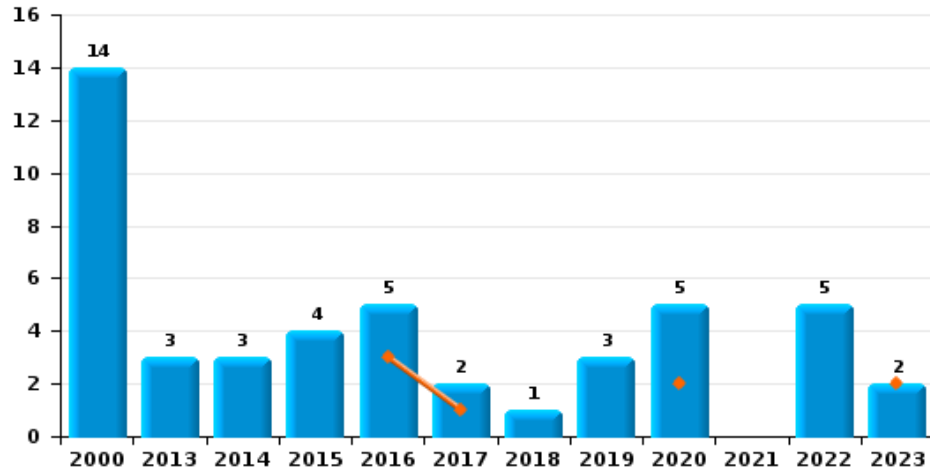




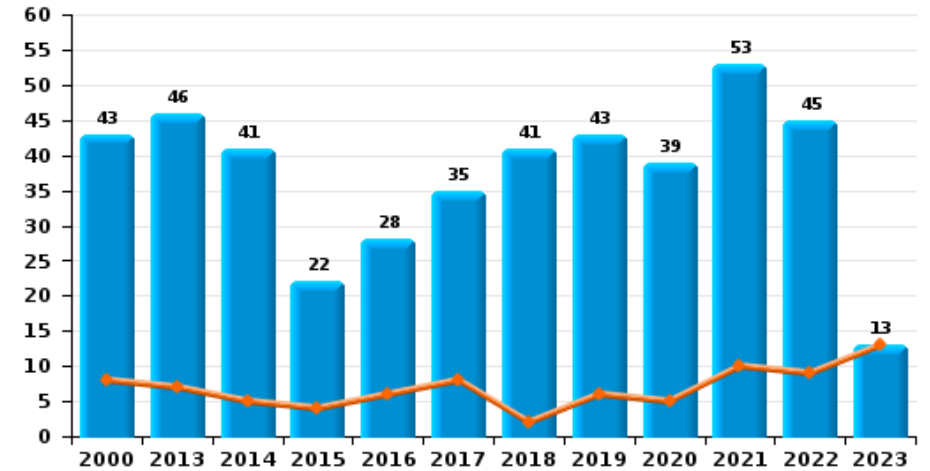
PZ DRUIVENSTREEK

Année	■
Trimestre 1	■

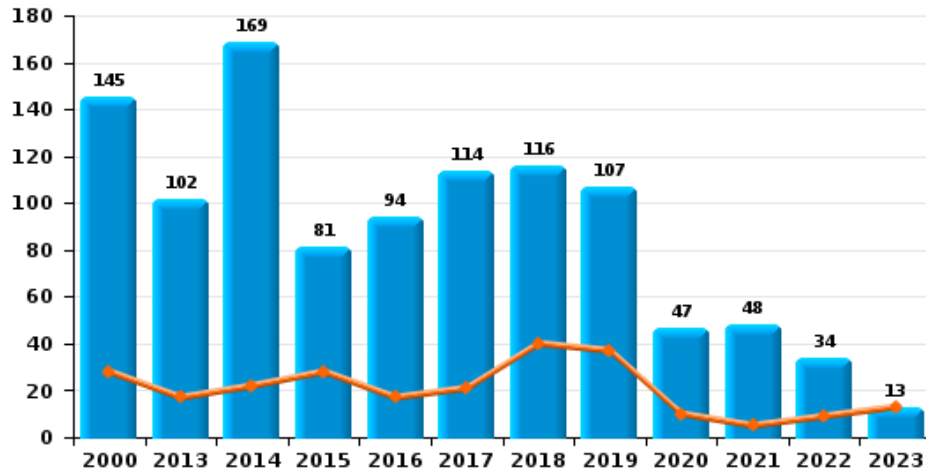
Vol de vélomoteur



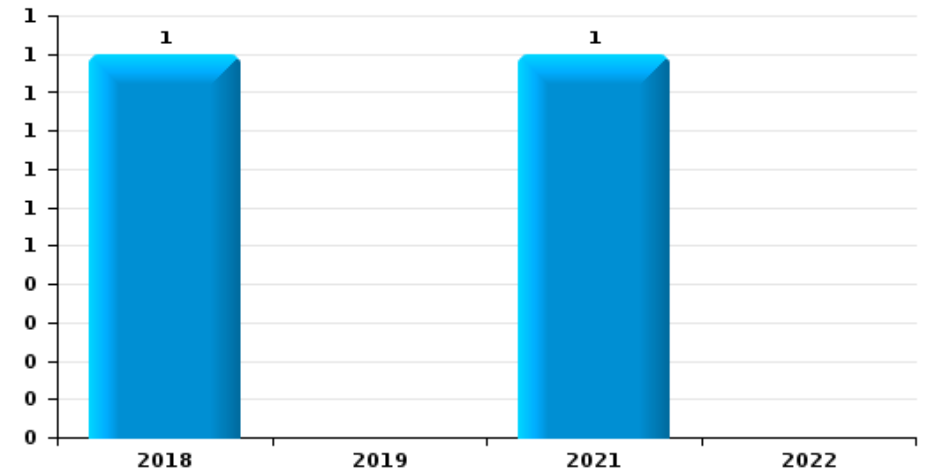
Vol de vélo



Vol dans ou sur un véhicule

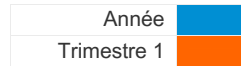


Sacjacking dans une voiture

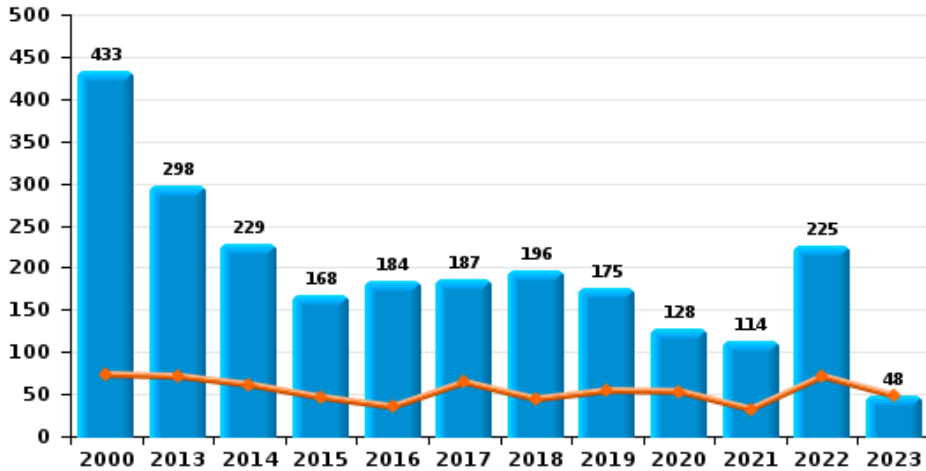




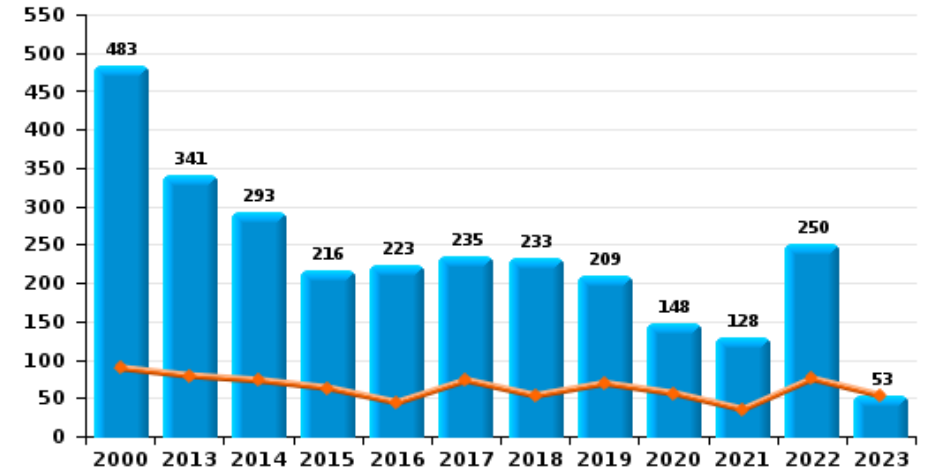
PZ DRUIVENSTREEK



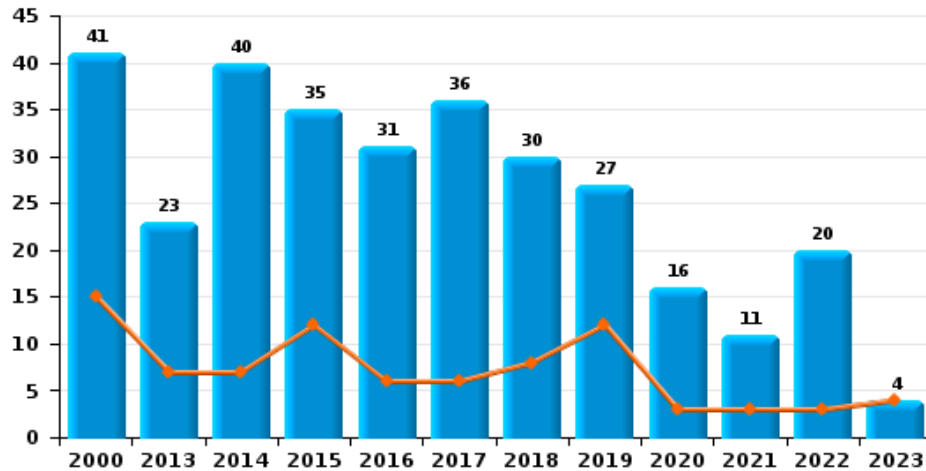
Cambriolage dans habitation



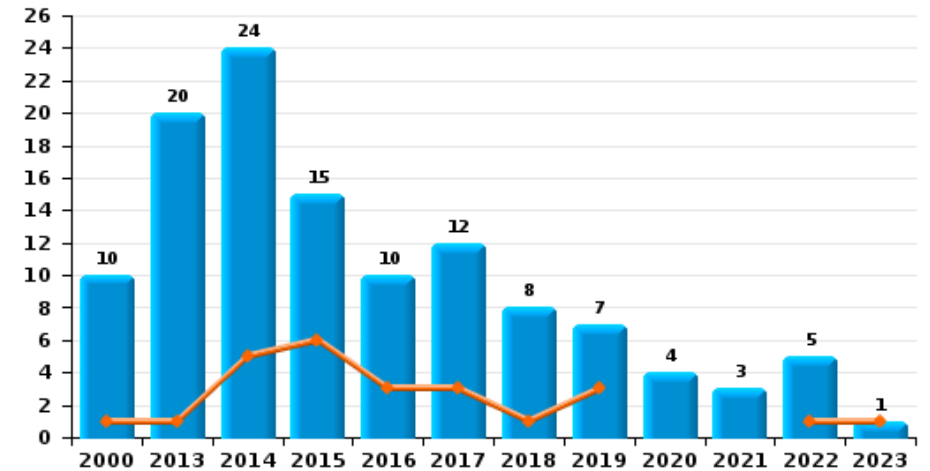
Cambriolage dans bâtiment (total)



Cambriolage ds entreprise ou commerce



Cambriolage ds service public ou bâtiment administ

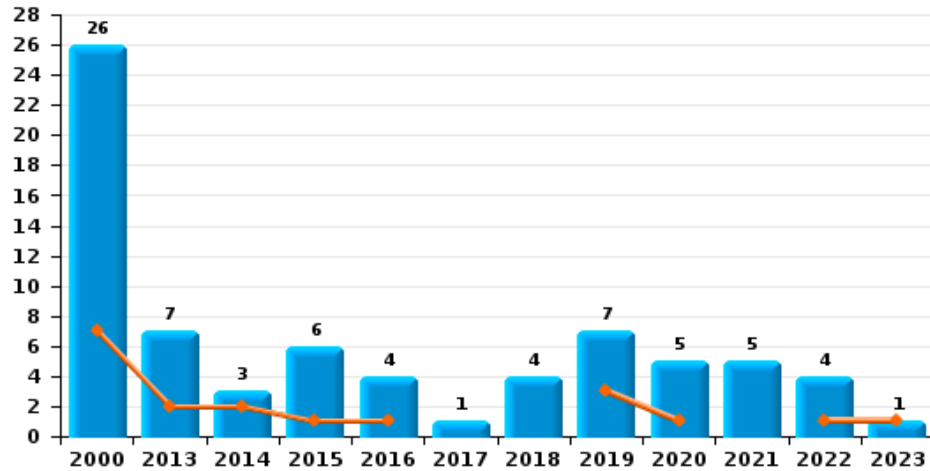




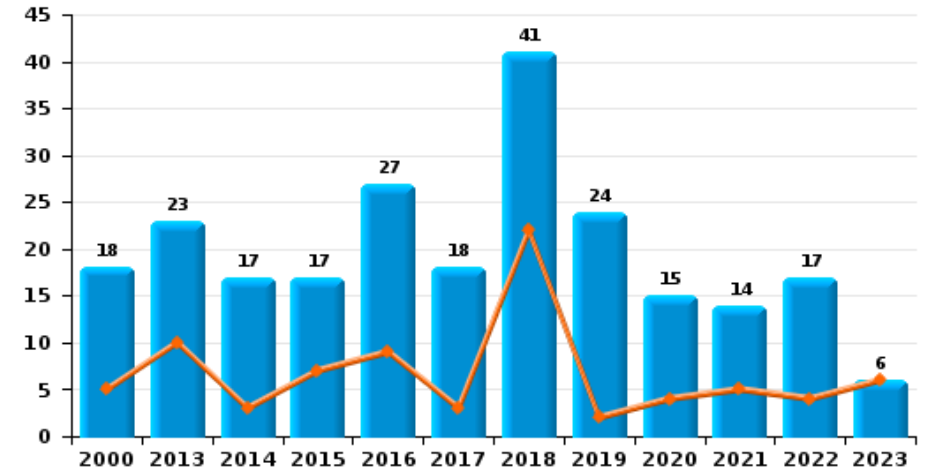
PZ DRUIVENSTREEK

Année ■
Trimestre 1 ■

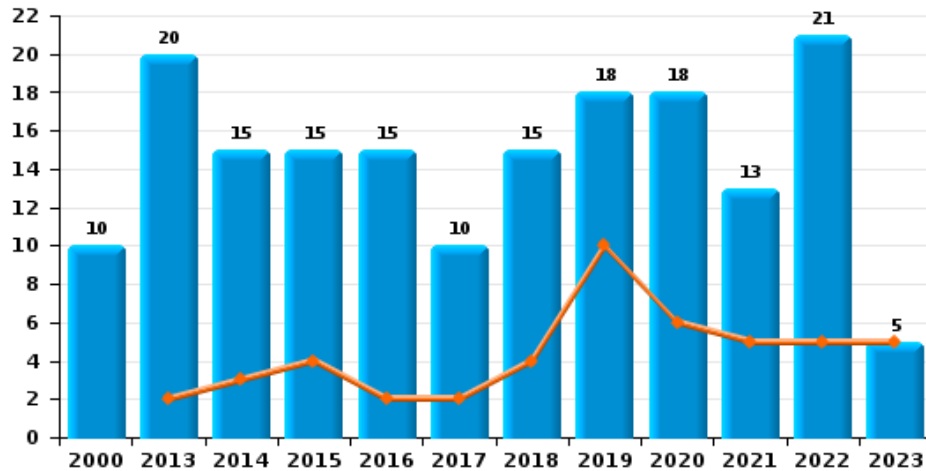
Vol à main armée



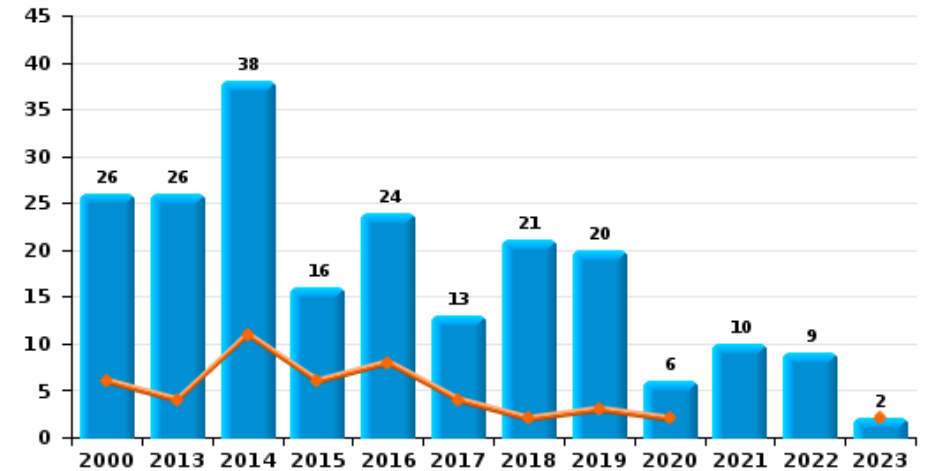
Vol à l'étalage



Vol avec violence sans arme



Vol à la tire

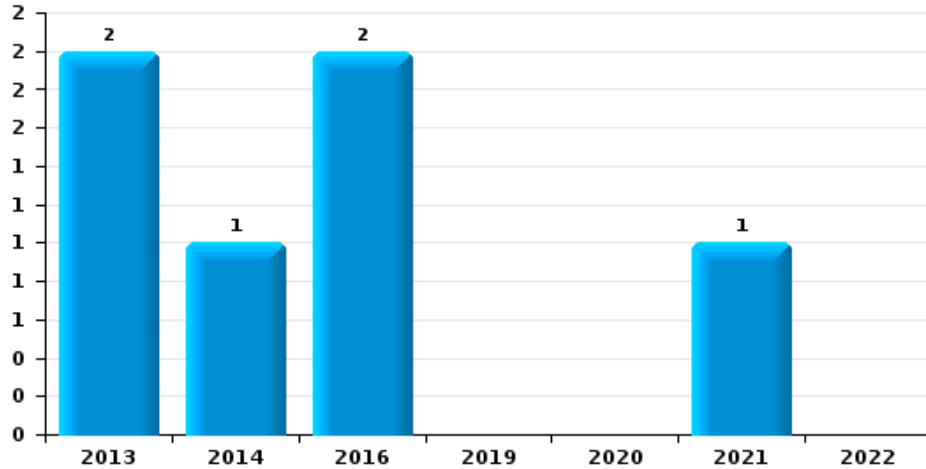




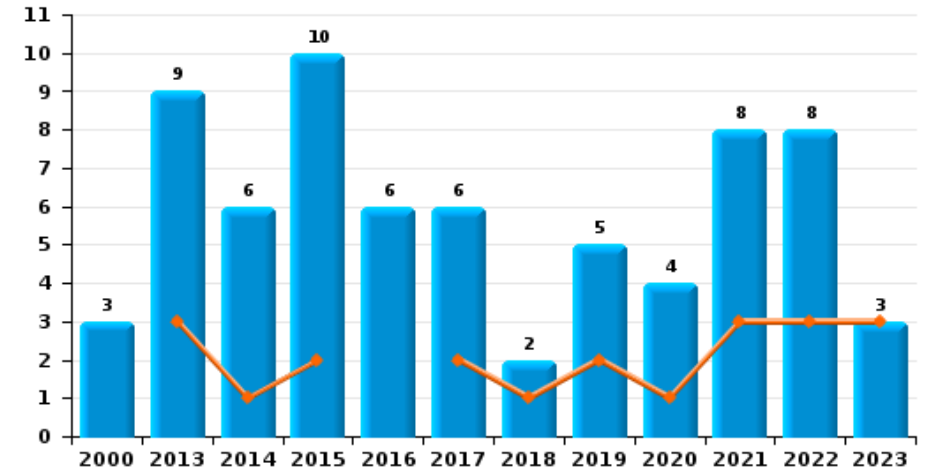
PZ DRUIVENSTREEK

Année ■
Trimestre 1 ■

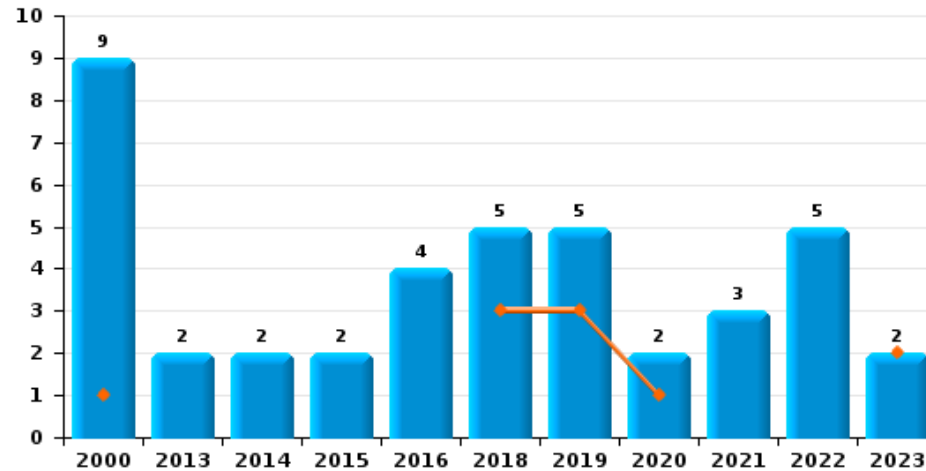
Arrachage de sac à main



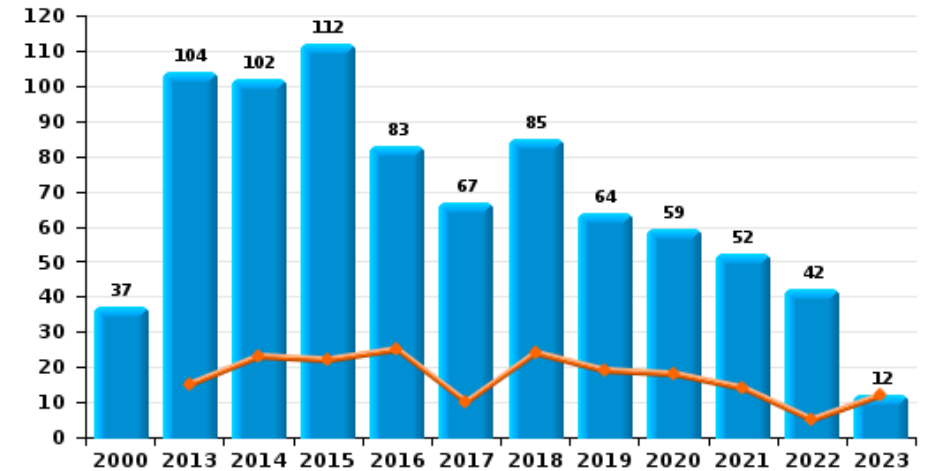
Graffiti



Vol à l'arraché



Dégradation de voiture





PZ DRUIVENSTREEK

FC Vol moyen de transport

		2000	2013	2014	2015	2016	2017	2018	2019	2020	2021	2022	2023
Vol de voiture	Trim 1	20	4	5	3	1	4	4	5	5	2	1	2
	Trim 2	17	3	6	2	3	5	1	6	4	1	3	
	Trim 3	18	6	5	3	5	5	3	4	2	3	1	
	Trim 4	23	2	10	4	6	2	2	3	3	3	1	
	Total	78	15	26	12	15	16	10	18	14	9	6	2
Vol de moto	Trim 1	2			2	1	4				1		
	Trim 2	1	1					1					
	Trim 3		1						1		2		
	Trim 4		1	1	1		2	1	3				
	Total	3	3	1	3	1	6	2	4		3		
Carjacking	Trim 1	3	1										
	Trim 2	1			1								
	Trim 3	1											
	Trim 4						1	1	1				
	Total	5	1		1		1	1	1				
Homejacking	Trim 1	1											
	Trim 2	1											
	Trim 3	2											
	Trim 4	1											
	Total	5											
Vol dans les garages	Trim 1	5	1			1	3	1		1		1	
	Trim 2	5		1		1	1						
	Trim 3	6	3	1	1	1	1	1			1		
	Trim 4	6		2	1		1		1		1		
	Total	22	4	4	2	3	6	2	1	1	2	1	



FC Vol moyen de transport

		2000	2013	2014	2015	2016	2017	2018	2019	2020	2021	2022	2023
Vol de vélomoteur	Trim 1					3	1			2			2
	Trim 2	6	2		1		1		1	2			
	Trim 3	6	1	1	1	1		1	2	1		3	
	Trim 4	2		2	2	1						2	
	Total	14	3	3	4	5	2	1	3	5	5	5	2
Vol de vélo	Trim 1	8	7	5	4	6	8	2	6	5	10	9	13
	Trim 2	12	15	8	8	7	11	9	15	10	18	13	
	Trim 3	15	17	11	4	13	11	8	17	13	14	12	
	Trim 4	8	7	17	6	2	5	22	5	11	11	11	
	Total	43	46	41	22	28	35	41	43	39	53	45	13



FC Cambriolage

		2000	2013	2014	2015	2016	2017	2018	2019	2020	2021	2022	2023
Cambriolage dans habitation	Trim 1	73	71	61	46	35	64	44	54	53	32	71	48
	Trim 2	138	77	50	25	32	35	19	29	20	15	43	
	Trim 3	92	80	65	38	43	39	29	28	22	29	34	
	Trim 4	130	70	53	59	74	49	104	64	33	38	77	
	Total	433	298	229	168	184	187	196	175	128	114	225	48
Cambriolage ds entreprise ou commerce	Trim 1	15	7	7	12	6	6	8	12	3	3	3	4
	Trim 2	12	6	9	11	6	14	9	7	3	2	2	
	Trim 3	5	6	12	5	11	6	7	4	5	2	8	
	Trim 4	9	4	12	7	8	10	6	4	5	4	7	
	Total	41	23	40	35	31	36	30	27	16	11	20	4
Cambriolage ds service public ou bâtiment administ	Trim 1	1	1	5	6	3	3	1	3			1	1
	Trim 2	6	9	6	3	1	7	2	2		1	2	
	Trim 3	2	6	10	2			2		3	1	2	
	Trim 4	1	4	3	4	6	2	3	2	1	1		
	Total	10	20	24	15	10	12	8	7	4	3	5	1
Vol au bélier	Trim 1						1			1	1		
	Total						1			1	1		
Cambriolage dans bâtiment (total)	Trim 1	89	79	73	63	44	73	53	69	56	35	75	53
	Trim 2	155	92	65	38	39	56	30	38	23	18	47	
	Trim 3	99	92	87	45	53	45	38	32	30	32	44	
	Trim 4	140	78	68	70	87	61	112	70	39	43	84	
	Total	483	341	293	216	223	235	233	209	148	128	250	53



FC Vol autre

		2000	2013	2014	2015	2016	2017	2018	2019	2020	2021	2022	2023
Vol à main armée	Trim 1	7	2	2	1	1			3	1		1	1
	Trim 2	3	1	1	2		1	3		1	1	2	
	Trim 3	5	3		1					2	1		
	Trim 4	11	1		2	3		1	4	1	3	1	
	Total	26	7	3	6	4	1	4	7	5	5	4	1
Vol avec violence sans arme	Trim 1		2	3	4	2	2	4	10	6	5	5	5
	Trim 2	6	10	5	6	5	2	3	2	6	2	2	
	Trim 3	2	5	4	1	6	3	3	2	5	2	7	
	Trim 4	2	3	3	4	2	3	5	4	1	4	7	
	Total	10	20	15	15	15	10	15	18	18	13	21	5
Vol dans ou sur un véhicule	Trim 1	28	17	22	28	17	21	40	37	10	5	9	13
	Trim 2	43	29	58	9	11	21	25	29	11	7	8	
	Trim 3	36	32	29	21	25	25	28	21	14	20	10	
	Trim 4	38	24	60	23	41	47	23	20	12	16	7	
	Total	145	102	169	81	94	114	116	107	47	48	34	13
Sacjacking dans une voiture	Trim 2							1					
	Trim 4										1		
	Total							1			1		
Vol d'armes et explosifs	Trim 1	2		1		1	2	2	1			1	
	Trim 2	2	3			4		1		3		2	
	Trim 3	1	1	1		2	1	1					
	Trim 4	3	1	1	1	3	2	2				3	
	Total	8	5	3	1	10	5	6	1	3		6	
Steaming	Trim 1											1	
	Total											1	



FC Vol autre

		2000	2013	2014	2015	2016	2017	2018	2019	2020	2021	2022	2023
Arrachage de sac à main	Trim 2			1		2							
	Trim 3		1										
	Trim 4		1								1		
	Total		2	1		2					1		
Vol à l'arraché	Trim 1	1						3	3	1			2
	Trim 2	2		2		3		1	1			1	
	Trim 3	1	1		1	1				1	1	3	
	Trim 4	5	1		1			1	1		2	1	
Total	9	2	2	2	4		5	5	2	3	5	2	
Vol à la tire	Trim 1	6	4	11	6	8	4	2	3	2			2
	Trim 2	8	10	11	2	10	3	4	4	2	2	3	
	Trim 3	8	5	9	5	1	3	5	5		6	4	
	Trim 4	4	7	7	3	5	3	10	8	2	2	2	
Total	26	26	38	16	24	13	21	20	6	10	9	2	
Vol à l'étalage	Trim 1	5	10	3	7	9	3	22	2	4	5	4	6
	Trim 2	3	3	4	5	7	4	4	8	4	4	4	
	Trim 3	5	4	3	2	5	4	6	5	4	1	2	
	Trim 4	5	6	7	3	6	7	9	9	3	4	7	
Total	18	23	17	17	27	18	41	24	15	14	17	6	
Vol par ruse	Trim 1	2	5	3	5	3	4	4	5	1	1		
	Trim 2	1	13	2	6	2	1	6	2	3	2	3	
	Trim 3	1	4	1	1	2		2	3	2	1	1	
	Trim 4	1	4	3	4	5	2	5	2	1	2	3	
Total	5	26	9	16	12	7	17	12	7	6	7		



FC Vol autre

		2000	2013	2014	2015	2016	2017	2018	2019	2020	2021	2022	2023
Vol de métaux	Trim 1	2	1		2	2	1	1					
	Trim 2		2	1	1	1				1		1	
	Trim 3	1	1	1	1	1	1						
	Trim 4			2	3			2		1	2		
	Total	3	4	4	7	4	2	3		2	2	1	
Vol sur les chantiers	Trim 1	6	2	2	1	1	2	1	2	1		4	2
	Trim 2	4	4	3	1		2	8		1	2	4	
	Trim 3	3	4	3	1	4			1			1	
	Trim 4	2	3	3	2	1	1		1	2	1	2	
	Total	15	13	11	5	6	5	9	4	4	3	11	2
Home-invasion	Trim 1						1		1	1			
	Trim 2		1	1			1						
	Trim 3		1										
	Trim 4					1			1			1	
	Total		2	1		1	2		2	1		1	
Vol d'animaux	Trim 1					1	1						
	Trim 2		1	3		1					1	1	
	Trim 3	2		2		1				1	2		
	Trim 4		2				1		1	1			
	Total	2	3	5		3	2		1	2	3	1	
Vol de cargaison	Trim 1			1									
	Trim 3										2		
	Total			1							2		



Criminalité ICT

		2000	2013	2014	2015	2016	2017	2018	2019	2020	2021	2022	2023
Fraude de cartes de paiements	Trim 1		4	3	1	6	1	3	7	4	6		6
	Trim 2		6	5	6	3	3	4	3	4	3	5	
	Trim 3		3	2	1	2	1	4	5	5	3	8	
	Trim 4		8	2	1	2	6	8	1	4	5	15	
Total			21	12	9	13	11	19	16	17	17	28	6
Phishing	Trim 1			1							1	19	6
	Trim 2							3		1		26	
	Trim 3										5	8	
	Trim 4							1	1	18	13		
Total				1				4	2	24	66		6
Ransomware	Trim 1						1				1		1
	Trim 2						1						
	Trim 3						2				1	2	
	Trim 4				1			1	1		1		
Total					1	4	1	1		3	2		1
Shouldersurfing	Trim 1							1		3			2
	Trim 2								1				
	Trim 3				1							2	
	Trim 4					2				1	1	1	
Total					1	2	1	1	4	1	3		2
Skimming	Trim 2		1										
	Trim 4											1	
Total			1									1	



FC Autre

		2000	2013	2014	2015	2016	2017	2018	2019	2020	2021	2022	2023
Violence contre les métiers d'intérêt général	Trim 1	1	1	4		1					2	3	
	Trim 2			1	1	1	2			1	2	2	
	Trim 3	1	1	2	2	1	1		2	5	1	1	
	Trim 4			1	3				1				
	Total	2	2	8	6	3	3		3	6	5	6	
Viol collectif	Trim 3				1								
	Total				1								
Graffiti	Trim 1		3	1	2		2	1	2	1	3	3	3
	Trim 2		1	1	5	4	3	1	1		2	3	
	Trim 3	3	1	1		1			2	1	1	2	
	Trim 4		4	3	3	1	1			2	2		
	Total	3	9	6	10	6	6	2	5	4	8	8	3
Dégradation de voiture	Trim 1		15	23	22	25	10	24	19	18	14	5	12
	Trim 2	6	34	30	34	29	21	11	21	9	14	14	
	Trim 3	18	29	20	25	15	17	16	12	13	18	16	
	Trim 4	13	26	29	31	14	19	34	12	19	6	7	
	Total	37	104	102	112	83	67	85	64	59	52	42	12
Rixe au couteau	Trim 1												1
	Trim 2		1							2			
	Trim 3				1						1		
	Trim 4						1						
	Total		1			1		1		2	1		1



PH Violence intrafamiliale (VIF)

		2000	2013	2014	2015	2016	2017	2018	2019	2020	2021	2022	2023
VIF: physique, dans le couple	Trim 1	3	6	9	10	8	11	8	5	14	8	5	10
	Trim 2	3	5	9	8	19	14	9	8	9	3	10	
	Trim 3	2	15	13	11	12	10	11	12	5	7	7	
	Trim 4	3	11	12	10	6	12	10	12	8	4	8	
	Total	11	37	43	39	45	47	38	37	36	22	30	10
VIF: physique, envers des descendants	Trim 1		1	5	2	2	2	2	2	1	2	2	3
	Trim 2		5	3	1	1	1	4	2	1	1		
	Trim 3			3		3					1	1	
	Trim 4	1	1	2		1	2	1	2	2	1		
	Total	1	7	13	3	7	5	7	6	4	5	3	3
VIF: physique, envers d'autres membres	Trim 1	7	3	3	2	4	1	2	2	1	5	1	
	Trim 2	3	2	2				1	3	5	2	1	
	Trim 3	5	2	2	4	2	2	3	2	3	3	1	
	Trim 4	3	2	5	1	2	4	4	2	3		1	
	Total	18	9	12	7	8	7	10	9	12	10	4	
VIF: sexuelle, envers des descendants	Trim 1		1			1						1	
	Trim 2					1							
	Trim 4		1										
	Total		2			2						1	
VIF: sexuelle, envers d'autres membres	Trim 2							1					
Total								1					
VIF: psychique, dans le couple	Trim 1	2	23	20	5	4	8	28	11	4	5	2	6
	Trim 2	1	22	12	8	3	18	14	6	7	3	5	
	Trim 3	2	8	17	5	11	23	6	8	7	14	5	
	Trim 4	1	9	13	8	8	13	10	4	4	7	1	
	Total	6	62	62	26	26	62	58	29	22	29	13	6



PH Violence intrafamiliale (VIF)

		2000	2013	2014	2015	2016	2017	2018	2019	2020	2021	2022	2023
VIF: psychique, envers des descendants	Trim 2						1						
	Trim 4						1						
	Total						2						
VIF: psychique, envers d'autres membres	Trim 1							1					
	Trim 2							1					
	Trim 3						1						
	Total						1	2					
VIF: économique, dans le couple	Trim 1			2			1					1	1
	Trim 2						1						
	Trim 3		1						1				
	Total		1	2			2		1			1	1
VIF: économique, envers des descendants	Trim 1					1							
	Trim 4							1					
	Total					1		1					
VIF: économique, envers d'autres membres	Trim 1	2	3	2				1		1	1	1	2
	Trim 2			1	3	1	1	2		1		1	
	Trim 3			1				2	1				
	Trim 4	3					1	2	1		1	2	
	Total	5	3	4	3	1	2	7	2	2	2	4	2



PH Hormones et dopage

		2000	2013	2014	2015	2016	2017	2018	2019	2020	2021	2022	2023
Dopage humain	Trim 1										2		
	Trim 2			1	2								
	Trim 3				2		1						
	Trim 4			1		1	1	1					
Total				2	4	1	2	1			2		
Engraissement illégal	Trim 4					1				1			
	Total					1				1			



PH Drogues

		2000	2013	2014	2015	2016	2017	2018	2019	2020	2021	2022	2023
Vente de cocaïne	Trim 1		1		1				1	2	1	1	2
	Trim 2						2	3		1		3	
	Trim 3								1		3	4	
	Trim 4			1	1		1			1	1	3	
Total			1	1	2		3	3	2	4	5	11	2
Import-export de cocaïne	Trim 4										1		
Total											1		
Production de drogues synthétiques	Trim 1		1										
	Trim 3									1			
	Trim 4							1					
Total			1					1		1			
Import-export de drogues synthétiques	Trim 3			1							1		
	Trim 4					1							
Total				1		1					1		
Vente de drogues synthétiques	Trim 1		2									1	1
	Trim 2					1			1				
	Trim 3				1			1				1	
	Trim 4						2			1			
Total			2		1	1	2	1	1	1		2	1
Production de cannabis (culture)	Trim 1							1				1	
	Trim 2			1							1		
	Trim 3		2		1				1			1	
	Trim 4				1		1	2				1	
Total			2	1	2		1	3	1		1	3	



PH Drogues

		2000	2013	2014	2015	2016	2017	2018	2019	2020	2021	2022	2023
Import-export de cannabis en grande quantité	Trim 1												1
	Trim 3									1			
	Trim 4				1						1		
	Total				1					1	1		1
Vente de cannabis en grande quantité	Trim 3											1	
	Total											1	



PH Trafic d'armes

		2000	2013	2014	2015	2016	2017	2018	2019	2020	2021	2022	2023
Commerce et production d'arme à feu et mun.	Trim 2					1							
	Trim 3									1			
Total						1				1			



PH Traite des êtres humains

		2000	2013	2014	2015	2016	2017	2018	2019	2020	2021	2022	2023
TEH - exploitation économique	Trim 2				1								
	Trim 4		1	1						1			
	Total		1	1	1					1			
TEH - exploitation sexuelle	Trim 1									1			
	Total									1			



PH Violence dans l'espace public

		2000	2013	2014	2015	2016	2017	2018	2019	2020	2021	2022	2023
Violence physique (transport public)	Trim 1		2	2		1			1		2	3	
	Trim 2			1	2		1				2		
	Trim 3	1	1		1	1					2	1	
	Trim 4				1		1				1		
	Total	1	3	3	4	2	2		1		7	4	
Violence physique (voie publique)	Trim 1	6	6	6	3	9	1	5	4	7	8	6	3
	Trim 2	9	14	13	12	5	8	6	4	5	5	10	
	Trim 3	8	8	5	10	6	11	10	8	13	9	12	
	Trim 4	3	6	7	6	6	9	7	9	4	6	4	
	Total	26	34	31	31	26	29	28	25	29	28	32	3
Violence physique (autre endroit public)	Trim 1	1		1				1	1	1	1	2	
	Trim 2	2		1	2							1	
	Trim 3		1	3	5			3		1	2		
	Trim 4	1					3				1		
	Total	4	1	5	7		3	4	1	2	4	3	
Violence physique (endroit accessible au public)	Trim 1	7	6	3	4	7		1	3	1		3	10
	Trim 2	9	5	11	3	10	2	2	4	2	2	3	
	Trim 3	6	8	5	4	7	4	4	2	7	4	3	
	Trim 4	7	5	3	7	3		2	5	3	2	1	
	Total	29	24	22	18	27	6	9	14	13	8	10	10
Violence sexuelle (transport public)	Trim 2							1		1			
Total							1		1				



PH Violence dans l'espace public

		2000	2013	2014	2015	2016	2017	2018	2019	2020	2021	2022	2023
Violence sexuelle (voie publique)	Trim 1		1					1				1	1
	Trim 2	1	2	1							1	1	
	Trim 3	1	1	1		1	1	1	1			1	
	Trim 4					4							
Total		2	4	2	1		5	2	1		1	3	1
Violence sexuelle (autre endroit public)	Trim 1							2	1				
	Trim 2											1	
	Trim 3							1	1				
	Trim 4		1								1		
Total			1					3	2		1	1	
Violence sexuelle (endroit accessible au public)	Trim 1				1				1	1	1	3	3
	Trim 2		1	3			1			1		1	
	Trim 3	2	3	1	2	1	1					2	
	Trim 4		2				1	1	1	1	1		
Total		2	6	4		3	2	2	2	3	2	6	3
Violence psychique (transport public)	Trim 1			1				1			1	1	3
	Trim 2			1		1	1				2	1	
	Trim 3		2						1	1			
	Trim 4		1					1				1	
Total			3	2		1	1	2	1	1	3	3	3
Violence psychique (voie publique)	Trim 1	4	3	6	2	2	9	7	6	5	3	4	6
	Trim 2	4	4	10	4	5	7	6	4	8	11	8	
	Trim 3	5	8	5	2	7	7	5	3	7	5	3	
	Trim 4	4	3	3	5	5	10	9	4	7	4	5	
Total		17	18	24	13	19	33	27	17	27	23	20	6



PH Violence dans l'espace public

		2000	2013	2014	2015	2016	2017	2018	2019	2020	2021	2022	2023
Violence psychique (autre endroit public)	Trim 1		1	2		1				2		1	1
	Trim 2	2							1	3	1		
	Trim 3				2	1					1		
	Trim 4		1			1						1	
	Total	2	2	2	2	3				1	5	2	2
Violence psychique (endroit accessible au public)	Trim 1	4	7	2	1	3	2	2	5	1		1	5
	Trim 2	1		6	3	5		3	1		4	4	
	Trim 3	4	7	1	3	2	3	4	1	2		1	
	Trim 4	4	4	2	4	2	3	3	2	6	2	1	
	Total	13	18	11	11	12	8	12	9	9	6	7	5
Vol à main armée (voie publique)	Trim 1	2	1						1				
	Trim 2				1								
	Trim 3				1						1		
	Trim 4	1									1		
	Total	3	1		2				1		2		
Vol à main armée (autre endroit public)	Trim 2										1	1	
	Trim 3		1										
	Trim 4											1	
	Total		1								1	2	
Vol à main armée (endroit accessible au public)	Trim 1	2	1	1									
	Trim 2				1			2		1			
	Trim 3									2			
	Trim 4	5			1			1	2		1		
	Total	7	1	1	2			3	2	3	1		
Vol avec violence sans arme (transport public)	Trim 1												1
Total													1



PH Violence dans l'espace public

		2000	2013	2014	2015	2016	2017	2018	2019	2020	2021	2022	2023
Vol avec violence sans arme (voie publique)	Trim 1			1	2			1	1	2		1	1
	Trim 2	1	3	1	2	1		1		2			
	Trim 3			1	1	2	1		1	1	1	1	
	Trim 4	1	1			1	1	3	1			1	
Total		2	4	3	5	4	2	5	3	5	1	3	1
Vol avec violence sans arme (autre endroit public)	Trim 1								1				
	Trim 2		2	1		1				3			
	Trim 3					1							
Total			2	1		2			1	3			
Vol avec violence sans arme (endr. acces. au pub.)	Trim 1				1			1	1	2			
	Trim 2		1	1		1		1		1	1		
	Trim 3		3	1				1				1	
	Trim 4	1				1		1	1		2	1	
Total		1	4	2	1	2		4	2	3	3	2	



PH Autre

		2000	2013	2014	2015	2016	2017	2018	2019	2020	2021	2022	2023
Faux policiers	Trim 1			2				1	1	1			
	Trim 2		4		2								
	Trim 3		2										
	Trim 4		2	1	1	1		2	1				
	Total		8	3	3	1		3	2	1			
Terrorisme, extrémisme et radicalisme	Trim 2						1						
	Trim 4		2										
	Total		2				1						
Cyberharcèlement	Trim 1	4		5	6	4	3	4	4	3	4	6	2
	Trim 2		3	7	9	7	5	2	5		1	4	
	Trim 3		3	2	3	3	5	1	6	2	3	1	
	Trim 4	3	6	3	2	3	5	4	6	4	5	2	
	Total	7	12	17	20	17	18	11	21	9	13	13	2
Fraude à l'identité	Trim 1		3	8	8	5	8	5	12	3	10	6	6
	Trim 2		1	3	2	5	3	9	16	7	5	5	
	Trim 3	1	2	2	6	9	9	6	5	2	5	5	
	Trim 4		6	8	4	2	10	7	4	9	7	10	
	Total	1	12	21	20	21	30	27	37	21	27	26	6



PZ DRUIVENSTREEK

2022

FC Vol moyen de transport

	Jan	Fév	Mar	Avr	Mai	Juin	Juil	Août	Sep	Oct	Nov	Déc	Total
Vol de voiture			1	2	1		1					1	6
Vol dans les garages			1										1
Vol de vélomoteur							1	1	1	1	1		5
Vol de vélo	3	3	3	4	5	4	1	6	5	4	5	2	45

FC Cambriolage

	Jan	Fév	Mar	Avr	Mai	Juin	Juil	Août	Sep	Oct	Nov	Déc	Total
Cambriolage dans habitation	35	18	18	13	17	13	11	13	10	23	24	30	225
Cambriolage ds entreprise ou commerce	1	1	1	1		1	1	5	2	2	1	4	20
Cambriolage ds service public ou bâtiment administ			1		1	1	1		1				5
Cambriolage dans bâtiment (total)	36	19	20	14	18	15	13	18	13	25	25	34	250



FC Vol autre

	Jan	Fév	Mar	Avr	Mai	Juin	Juil	Août	Sep	Oct	Nov	Déc	Total
Vol à main armée			1			2					1		4
Vol avec violence sans arme	3	2		1	1		1	2	4	3	1	3	21
Vol dans ou sur un véhicule	3	4	2	3	2	3	3	6	1	4	2	1	34
Vol d'armes et explosifs	1			1	1						1	2	6
Steaming	1												1
Vol à l'arraché						1	1	1	1			1	5
Vol à la tire					2	1	1	1	2	1		1	9
Vol à l'étalage	1	1	2	2	1	1		1	1	3	1	3	17
Vol par ruse					2	1			1	1	1	1	7
Vol de métaux						1							1
Vol sur les chantiers	1	1	2			4			1		1	1	11
Home-invasion										1			1
Vol d'animaux				1									1

Criminalité ICT

	Jan	Fév	Mar	Avr	Mai	Juin	Juil	Août	Sep	Oct	Nov	Déc	Total
Fraude de cartes de paiements					3	2		2	6	1	1	13	28
Phishing	7	5	7	9	9	8	3	4	1	5	5	3	66
Ransomware									2				2
Shouldersurfing									2		1		3
Skimming											1		1

FC Autre

	Jan	Fév	Mar	Avr	Mai	Juin	Juil	Août	Sep	Oct	Nov	Déc	Total
Violence contre les métiers d'intérêt général			3		1	1			1				6
Graffiti	3					3	2						8
Dégradation de voiture	2	2	1	5	3	6	3	10	3	2	3	2	42



PH Violence intrafamiliale (VIF)

	Jan	Fév	Mar	Avr	Mai	Juin	Juil	Août	Sep	Oct	Nov	Déc	Total
VIF: physique, dans le couple	1	2	2	3	5	2	2	3	2	1	5	2	30
VIF: physique, envers des descendants	1	1						1					3
VIF: physique, envers d'autres membres	1			1				1		1			4
VIF: sexuelle, envers des descendants	1												1
VIF: psychique, dans le couple	2			2		3	2	3				1	13
VIF: économique, dans le couple		1											1
VIF: économique, envers d'autres membres		1			1							2	4

PH Drogues

	Fév	Mar	Mai	Juin	Juil	Sep	Oct	Nov	Déc	Total
Vente de cocaïne	1		1	2	3	1	1	2		11
Vente de drogues synthétiques		1				1				2
Production de cannabis (culture)	1				1				1	3
Vente de cannabis en grande quantité						1				1



PH Violence dans l'espace public

	Jan	Fév	Mar	Avr	Mai	Juin	Juil	Août	Sep	Oct	Nov	Déc	Total
Violence physique (transport public)	2	1							1				4
Violence physique (voie publique)		4	2	1	2	7	2	7	3	2	1	1	32
Violence physique (autre endroit public)			2			1							3
Violence physique (endroit accessible au public)	2	1		1	2		1	1	1	1			10
Violence sexuelle (voie publique)		1			1				1				3
Violence sexuelle (autre endroit public)				1									1
Violence sexuelle (endroit accessible au public)	1	1	1		1		1		1				6
Violence psychique (transport public)			1		1						1		3
Violence psychique (voie publique)	1	1	2	4	2	2	2	1			3	2	20
Violence psychique (autre endroit public)			1								1		2
Violence psychique (endroit accessible au public)			1	1		3		1		1			7
Vol à main armée (autre endroit public)						1					1		2
Vol avec violence sans arme (voie publique)	1							1				1	3
Vol avec violence sans arme (endr. acces. au pub.)								1		1			2

PH Autre

	Jan	Fév	Mar	Avr	Mai	Juin	Juil	Août	Sep	Oct	Nov	Déc	Total
Cyberharcèlement		4	2	2	1	1			1			2	13
Fraude à l'identité	3	1	2	3		2	3	1	1	1	6	3	26



2023

FC Vol moyen de transport

	Jan	Fév	Mar	Total
Vol de voiture	1		1	2
Vol de vélomoteur	2			2
Vol de vélo	5	2	6	13

FC Cambriolage

	Jan	Fév	Mar	Total
Cambriolage dans habitation	16	16	16	48
Cambriolage ds entreprise ou commerce	2		2	4
Cambriolage ds service public ou bâtiment administ			1	1
Cambriolage dans bâtiment (total)	18	16	19	53

FC Vol autre

	Jan	Fév	Mar	Total
Vol à main armée	1			1
Vol avec violence sans arme	1	1	3	5
Vol dans ou sur un véhicule	5	4	4	13
Vol à l'arraché	1		1	2
Vol à la tire		1	1	2
Vol à l'étalage	2	4		6
Vol sur les chantiers	1	1		2

Criminalité ICT

	Jan	Fév	Mar	Total
Fraude de cartes de paiements	2		4	6
Phishing	4	2		6
Ransomware	1			1
Shouldersurfing			2	2



FC Autre

	Jan	Fév	Mar	Total
Graffiti	2	1		3
Dégradation de voiture	4	4	4	12
Rixe au couteau	1			1

PH Violence intrafamiliale (VIF)

	Jan	Fév	Mar	Total
VIF: physique, dans le couple	4	2	4	10
VIF: physique, envers des descendants	1		2	3
VIF: psychique, dans le couple	3		3	6
VIF: économique, dans le couple	1			1
VIF: économique, envers d'autres membres	2			2

PH Drogues

	Jan	Mar	Total
Vente de cocaïne	1	1	2
Vente de drogues synthétiques		1	1
Import-export de cannabis en grande quantité		1	1



PH Violence dans l'espace public

	Jan	Fév	Mar	Total
Violence physique (voie publique)		1	2	3
Violence physique (endroit accessible au public)	1	3	6	10
Violence sexuelle (voie publique)		1		1
Violence sexuelle (endroit accessible au public)	2		1	3
Violence psychique (transport public)	2		1	3
Violence psychique (voie publique)	1	4	1	6
Violence psychique (autre endroit public)		1		1
Violence psychique (endroit accessible au public)	3		2	5
Vol avec violence sans arme (transport public)		1		1
Vol avec violence sans arme (voie publique)	1			1

PH Autre

	Jan	Fév	Total
Cyberharcèlement	2		2
Fraude à l'identité	4	2	6

STATISTIQUES POLICIERES DE CRIMINALITE

LIEU DE PERPETRATION: ZONE DE POLICE

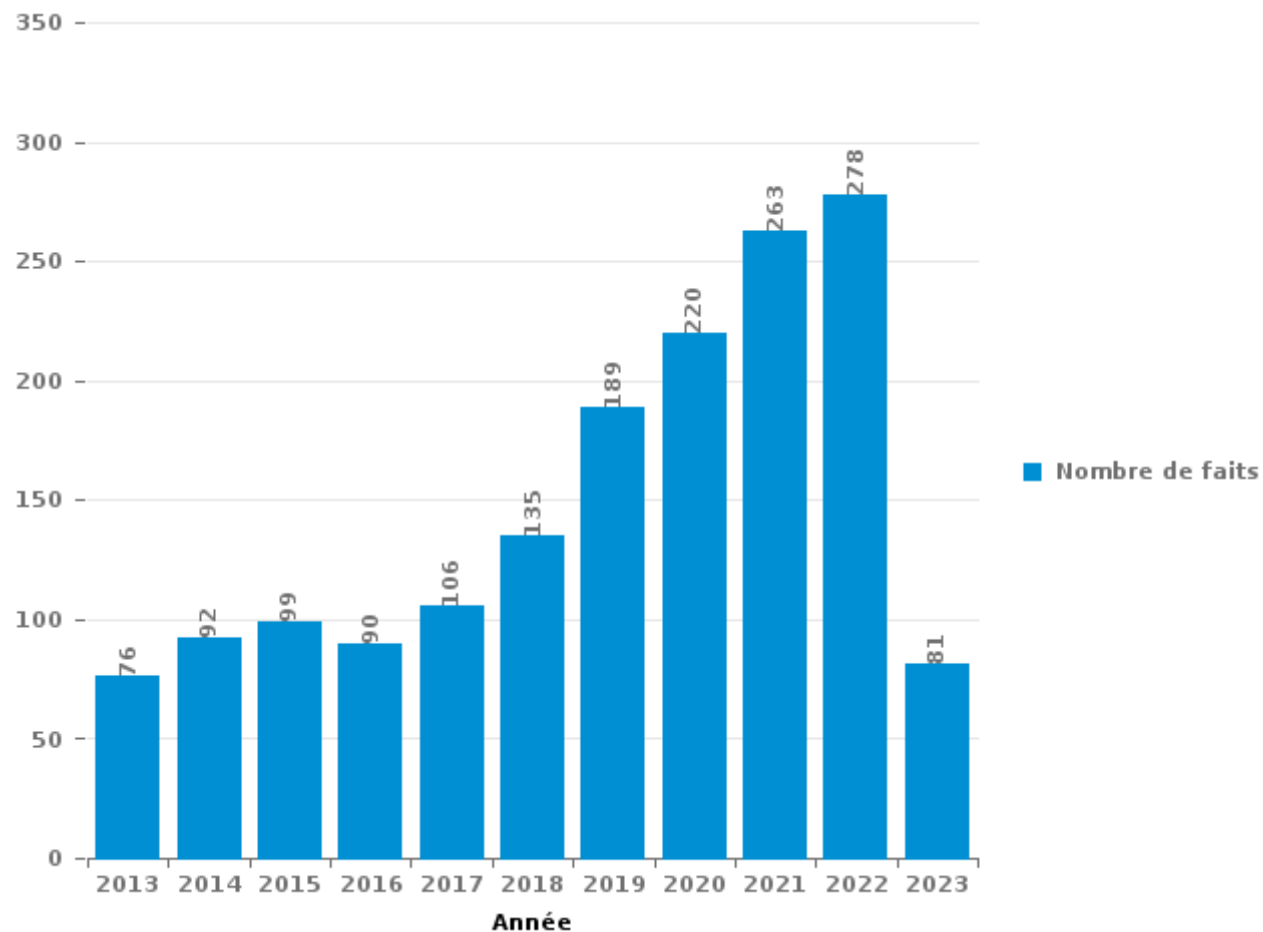
PZ DRUIVENSTREEK

PARTIE III : ICT



PZ DRUIVENSTREEK

Nombre total de délits avec un élément ICT/online, depuis 2013





Criminalité ICT/online au sens strict

Infractions (exhaustif)

	2013	2014	2015	2016	2017	2018	2019	2020	2021	2022	2023
Code pénal social: Infr. contre foi publique en droit pénal social: Faux en informatique		1									
Criminalité informatique: Faux en informatique:	2		1	2			3	6			
Criminalité informatique: Fraude informatique:	25	27	18	20	20	36	48	42	77	149	48
Criminalité informatique: Hacking:	2	9	9	5	4	17	16	14	13	13	5
Criminalité informatique: Sabotage:	4	2	1	3	5	5	3		2	4	3
Infr. contre autres valeurs morales et sentiments: Violation de communication par particulier:	1						1				
Infr. contre l'autorité publique: Refus de coopération (informatique et télécom):											1
Total:	34	39	29	30	29	58	71	62	92	166	57

Figures criminelles (à considérer spécifiquement – ne pas additionner avec d'autres éléments – risque de double comptage!)

	2013	2014	2015	2016	2017	2018	2019	2020	2021	2022	2023
Fraude de cartes de paiements	21	12	9	13	11	19	16	17	17	28	6
Phishing		1				4		2	24	66	6
Ransomware				1	4	1	1		3	2	1
Shouldersurfing				1	2	1	1	4	1	3	2
Skimming	1									1	



Criminalité ICT/online au sens large

Infractions (uniquement si code-fait existe)

	2013	2014	2015	2016	2017	2018	2019	2020	2021	2022	2023
Fraude: Escroquerie: Fraude par internet	28	36	46	39	50	73	102	165	158	91	21
Infr. contre autres valeurs morales et sentiments: Cyberlokkig (leurre de mineur par ICT):						1			1		
Infr. contre la Sécurité de l'Etat: Terrorisme: Diffuser un message qui incite au terrorisme					1						
Infr. contre les moeurs: Grooming (contact par ICT avec mineur < 16 ans):						1	1			1	
Infr. contre les moeurs: Incitation à la débauche: Publicité par ICT pour débauche			1								
Infr. contre les moeurs: Pornographie infantine: Accès pornographie infantine via technologie					2						
Infr. contre les moeurs: Voyeurisme: Diffusion enregistrement nudité ou intimité					3		2		2		
Total:	28	36	47	39	56	75	105	165	161	92	21

Figures criminelles (à considérer spécifiquement – ne pas additionner avec d'autres éléments – risque de double comptage!)

	2013	2014	2015	2016	2017	2018	2019	2020	2021	2022	2023
Cyberharcèlement	12	17	20	17	18	11	21	9	13	13	2

STATISTIQUES POLICIERES DE CRIMINALITE

LIEU DE PERPETRATION: ZONE DE POLICE

PZ DRUIVENSTREEK

PARTIE IV : DESTINATION LIEU



PZ DRUIVENSTREEK

Vol et extorsion

	2000	2013	2014	2015	2016	2017	2018	2019	2020	2021	2022	2023
Habitation: maison	453	286	211	172	192	185	197	189	133	126	229	48
Voie publique	110	101	141	72	66	92	86	70	40	50	59	19
Magasin	65	47	39	35	45	42	70	49	29	27	32	13
Habitation: allée	47	47	77	36	35	30	48	36	12	9	8	1
Parking	59	51	32	31	36	30	30	48	21	23	13	7
Habitation: non précisée	47	63	75	35	20	20	24	13	8	7	10	
Inconnue	46	13	18	14	23	14	14	27	11	24	19	5
Habitation: dépendances	23	27	19	20	13	14	24	12	19	10	11	1
Habitation: appartement	11	19	25	12	22	16	22	14	16	10	20	4
Horeca	43	17	13	17	11	16	14	12	10	11	17	4
Entreprise	28	16	27	11	9	14	14	10	5	6	4	
Institution d'enseignement	11	13	11	8	10	8	7	23	7	6	11	5
Infrastructure sportive	11	15	17	10	14	7	4	12	4	3	19	
Culture et loisirs	14	21	20	12	6	5	14	4	5	5	4	
Autre	9	13	16	10	10	10	12	10	5	4	8	
Chantier	15	13	11	5	6	5	9	4	4	3	10	2
Service public	1	16	12	7	3	11	7	5	4	2	5	1
Maison de repos	1	8	18	10	8	3	7	6	3	3	3	
Terrain	16	9	6	4	10	1	2	3	2	3	3	
Moyen de transport: voiture	11	7	1	6	4	7	5	3	6	2	6	
Habitation: garage	6	6	6	4	10	8	4	4	2	1	4	2
Station essence	2	5	3	5	5	6	4	4	3	4	4	
Banque / institution financière	5	3	2		5	2	2	4	10	4	2	2
Emplacement de vélo			4		1	4	3	7	3	7	7	2
Station de bus / métro et gare de chemin de fer	5	3	2		1	3	2	5	6	5	3	1
Service	1	3	1		5	4	1	4	2	2	1	
Stade	1		1	5	3	1	2	2			1	
Habitation: autre	1	3		1	1	3	1	1	2		1	
Médecin / dentiste / pharmacien	1			3	2	2		5	1			
Arrêt de bus / tram		2	1	1	2		3	2	1			
Edifice religieux / lieu du culte	3	3	1		2		1			1		
Moyen de transport: autobus / autocar	1			2	2	2	2	1				
Moyen de transport: autre		1		1	1	1		2		3		
Moyen de transport: camion	2		1	1	1	1		1	1	1		
Bâtiment administratif	1	1		2				1	1			
Cimetière	1		1		2	1		1				
Aéroport	1	1	1		2							
Hôpital		1		1	3							
Moyen de transport: train / tram / métro		1	1					1	1			
Eaux intérieures et maritimes					1							
Guichet automatique											1	
Total	1.052	835	814	553	592	568	635	595	377	362	515	117

FPF/DGR/DRI/BIPOL - Statistiques policières de criminalité (date de clôture: 22/09/2023)

Les données pour les années 2001 jusqu'à 2012 ne sont plus publiées mais restent disponibles sur demande auprès du service BIPOL.

Les données pour 2023 ne concernent que le 1er trimestre.



PZ DRUIVENSTREEK

Dégradation de la propriété

	2000	2013	2014	2015	2016	2017	2018	2019	2020	2021	2022	2023
Voie publique	78	71	62	60	54	41	54	39	45	25	27	8
Habitation: résidence principale	31	42	30	31	24	19	20	16	23	22	22	9
Parking	29	26	27	42	14	23	21	18	11	22	23	3
Habitation: allée	14	15	14	9	15	7	10	7	9	1	1	1
Inconnue	18	5	5	5	5	4	11	6	6	9	1	
Habitation: non précisée	11	12	14	12	6	2	2	5	3	2		1
Habitation: jardin	16	8	7	7	6	6	3	1	2	3	2	
Terrain	10	3	6	2	4	5	6	1	1	7	2	1
Culture et loisirs	3	8	8	5	1		4		7	4	5	
Horeca	8	5	1	4	3	3	3	2	5	1		
Magasin	11	5	3	2	2		2	3	2	4	1	
Institution d'enseignement	5	8	3	6		4		1	3	1	3	
Habitation: dépendances	8	4	3	2	2	2	2	2	1	2	3	
Entreprise	7		9	2	2	1		1	1		3	
Autre	5	2	4	4	2	3	1			2	2	
Chantier	2	7	2	1	2	1		1		1		
Habitation: garage	4	4	1	1		1		2	1		2	1
Arrêt de bus / tram		3	1	1			2	1	1	4	1	1
Bâtiment administratif	3	1		1	1	2	1			3	1	1
Station essence	7	2		1			1	1	1	1		
Service public	4		2		1		2		2	1	1	
Habitation: résidence secondaire	4		2	1		1	1			2	1	
Moyen de transport: voiture		2	3	2	1	1		1	1		1	
Infrastructure sportive	3	2		1		2				1	1	
Moyen de transport: autre	1	2		1		1	1		1	2		
Stade	2	3		3			1					
Station de bus / métro et gare de chemin de fer	2		1	2				1	1			
Banque / institution financière	2	1	2					1				
Aéroport		1	2	1	1							
Service	1					2		1				
Maison de repos		1			1	1						
Bureau de police		1	1									
Hôpital					2							
Cimetière	1											
Edifice religieux / lieu du culte							1					
Total	290	244	213	209	149	132	149	111	127	120	103	26

FPF/DGR/DRI/BIPOL - Statistiques policières de criminalité (date de clôture: 22/09/2023)
 Les données pour les années 2001 jusqu'à 2012 ne sont plus publiées mais restent disponibles sur demande auprès du service BIPOL.
 Les données pour 2023 ne concernent que le 1er trimestre.



PZ DRUIVENSTREEK

Infractions contre l'intégrité physique

	2000	2013	2014	2015	2016	2017	2018	2019	2020	2021	2022	2023
Habitation	35	57	64	62	75	71	63	68	60	51	59	15
Voie publique	32	36	40	31	25	33	37	33	34	27	31	6
Horeca	11	5	6	6	7	1	2	2	4	2	4	3
Inconnue	7	2	1	5	3	1	1	5	4	9	1	
Parking	6	7	2	3	1	2	5	6	2	3		
Culture et loisirs	5	1	1	3	6	1	1	1	1		2	4
Institution d'enseignement		3	2	3	1	1	3	1		2	4	2
Habitation: allée		2	2	3		1	6	1	1	1	2	1
Infrastructure sportive	3	3	5	1	1	1		1	3	1	1	
Maison de repos	1	2	3		3		2	5		2	2	
Terrain	4	4	1	2	1	1	2	1		3		1
Habitation: jardin	3		3	2		1	1		2	2		
Arrêt de bus / tram				2	2	1		1	1	3	1	
Magasin	1	3	1		1	1			2	1		1
Service public		2			1			1		2	5	
Entreprise	1	1	1	2	2	1					2	
Moyen de transport: autobus / autocar	1	2	2			1					3	
Stade	1	1	3		2			1				
Station de bus / métro et gare de chemin de fer				2		1				3		
Autre				1	1		1			1	1	
Moyen de transport: autre	1	1		1						1		
Moyen de transport: train / tram / métro		1	1								1	
Hôpital				1	1							
Station essence	1								1			
Aéroport		1										
Bureau de police				1								
Maison de débauche					1							
Total	113	134	138	131	134	119	124	127	115	114	119	33

STATISTIQUES POLICIERES DE CRIMINALITE

LIEU DE PERPETRATION: ZONE DE POLICE

PZ DRUIVENSTREEK

PARTIE V : ZONE DE POLICE vs. TYPOLOGIE



Typologie de la zone: Catégorie 4

Zone de police
BERLAAR - NIJLEN
BODUKAP
BUGGENHOUT - LEBBEKE
CENTRE ARDENNE
CONDROZ-FAMENNE
FAGNES
GERAARDSBERGEN - LIERDE
GRENSLEIE
HAACHT
HERKO
HERMETON ET HEURE
HESBAYE
HESBAYE OUEST
LA MAZERINE
MIDOW
MIRA
ORNEAU-MEHAIGNE
OTTIGNIES - LOUVAIN-LA-NEUVE
POL AMOW
POLDER



CRIMINALITE ENREGISTREE : ZONE DE POLICE vs TYPOLOGIE

POLICE DES HAUTS-PAYS
POLITIEZONE ARRO IEPER
POLITIEZONE BRT
POLITIEZONE HEIST
POLITIEZONE K-L-M
POLITIEZONE MAASLAND
POLITIEZONE NOORDERKEMPEN
POLITIEZONE RUPEL
POLITIEZONE SCHELDE - LEIE
POLITIEZONE SPOORKIN
POLITIEZONE TARL
POLIZEIZONE WESER-GÖHL
PZ BERINGEN/HAM/TESSENDERLO
PZ BERLARE/ZELE
PZ BILZEN/HOESELT/RIEMST
PZ BLANKENBERGE/ZUIENKERKE
PZ DENDERLEEUV/HAALTERT
PZ DRUIVENSTREEK
PZ ERPE-MERE/LEDE
PZ GETEVALLEI
PZ HAMME/WAASMUNSTER
PZ HAMONT-ACHEL/PELT
PZ HEUSDEN-ZOLDER
PZ KRUIBEKE/TEMSE



CRIMINALITE ENREGISTREE : ZONE DE POLICE vs TYPOLOGIE

PZ LANAKEN/MAASMECHELEN
PZ LOMMEL
PZ NINOVE
PZ VOER EN DIJLE
PZ WAASLAND-NOORD
PZ WETTEREN LAARNE WICHELEN
PZ ZWIJNDRECHT
SAMSOM
VOORKEMPEN
ZONE BASSE MEUSE
ZONE DE POLICE DES 3 VALLEES
ZONE DES ARCHES
ZONE HAUTE-MEUSE
ZONE OUEST BRABANT WALLON
ZOTTEGEM HERZELE StLHOUTEM
ZP BERNISSART/PERUWELZ
ZP BINCHE-ANDERLUES-LERMES
ZP HAUTE SENNE



CRIMINALITE ENREGISTREE : ZONE DE POLICE vs TYPOLOGIE

Typologie de la zone: Catégorie 4

Figure criminelle/phénomène	Niveau	% 2019 - 2020	% 2020 - 2021	% 2021 - 2022
Vol de voiture	ZONE DE POLICE	-22,2%	-35,7%	-33,3%
	TYPOLOGIE	-30,9%	-9,7%	16,8%
Vol de moto	ZONE DE POLICE	-100,0%	/	-100,0%
	TYPOLOGIE	-36,8%	-10,4%	29,1%
Carjacking	ZONE DE POLICE	-100,0%	/	/
	TYPOLOGIE	-36,7%	3,2%	-25,0%
Homejacking	ZONE DE POLICE	/	/	/
	TYPOLOGIE	-40,0%	22,2%	-18,2%
Vol dans les garages	ZONE DE POLICE	0,0%	100,0%	-50,0%
	TYPOLOGIE	-61,7%	0,0%	12,3%
Vol de vélomoteur	ZONE DE POLICE	66,7%	-100,0%	/
	TYPOLOGIE	-30,8%	-5,4%	32,0%
Vol de vélo	ZONE DE POLICE	-9,3%	35,9%	-15,1%
	TYPOLOGIE	-27,3%	3,1%	15,5%
Cambriolage dans habitation	ZONE DE POLICE	-26,9%	-10,9%	97,4%
	TYPOLOGIE	-30,5%	-9,3%	32,8%
Cambriolage ds entreprise ou commerce	ZONE DE POLICE	-40,7%	-31,3%	81,8%
	TYPOLOGIE	-35,0%	-10,9%	1,5%
Cambriolage ds service public ou bâtiment administ	ZONE DE POLICE	-42,9%	-25,0%	66,7%
	TYPOLOGIE	-18,4%	-24,4%	-3,1%
Vol au bélier	ZONE DE POLICE	/	0,0%	-100,0%
	TYPOLOGIE	-64,0%	-44,4%	0,0%



CRIMINALITE ENREGISTREE : ZONE DE POLICE vs TYPOLOGIE

Figure criminelle/phénomène	Niveau	% 2019 - 2020	% 2020 - 2021	% 2021 - 2022
Cambriolage dans bâtiment (total)	ZONE DE POLICE	-29,2%	-13,5%	95,3%
	TYPLOGIE	-30,4%	-10,7%	26,0%
Vol à main armée	ZONE DE POLICE	-28,6%	0,0%	-20,0%
	TYPLOGIE	-16,5%	-16,4%	3,0%
Vol avec violence sans arme	ZONE DE POLICE	0,0%	-27,8%	61,5%
	TYPLOGIE	-21,5%	2,9%	23,9%
Vol dans ou sur un véhicule	ZONE DE POLICE	-56,1%	2,1%	-29,2%
	TYPLOGIE	-29,7%	-2,5%	4,5%
Sacjacking dans une voiture	ZONE DE POLICE	/	/	-100,0%
	TYPLOGIE	-100,0%	/	0,0%
Vol d'armes et explosifs	ZONE DE POLICE	200,0%	-100,0%	/
	TYPLOGIE	-33,0%	1,1%	0,0%
Steaming	ZONE DE POLICE	/	/	/
	TYPLOGIE	30,0%	-46,2%	42,9%
Arrachage de sac à main	ZONE DE POLICE	/	/	-100,0%
	TYPLOGIE	-42,1%	-31,8%	100,0%
Vol à l'arraché	ZONE DE POLICE	-60,0%	50,0%	66,7%
	TYPLOGIE	-39,1%	-21,3%	87,2%
Vol à la tire	ZONE DE POLICE	-70,0%	66,7%	-10,0%
	TYPLOGIE	-58,9%	-7,0%	63,3%
Vol à l'étalage	ZONE DE POLICE	-37,5%	-6,7%	21,4%
	TYPLOGIE	-15,1%	7,0%	21,6%
Vol par ruse	ZONE DE POLICE	-41,7%	-14,3%	16,7%
	TYPLOGIE	-37,3%	-5,7%	13,7%



CRIMINALITE ENREGISTREE : ZONE DE POLICE vs TYPOLOGIE

Figure criminelle/phénomène	Niveau	% 2019 - 2020	% 2020 - 2021	% 2021 - 2022
Vol de métaux	ZONE DE POLICE	/	0,0%	-50,0%
	TYPOLOGIE	-31,0%	12,2%	59,5%
Vol sur les chantiers	ZONE DE POLICE	0,0%	-25,0%	266,7%
	TYPOLOGIE	-9,4%	-7,0%	27,3%
Home-invasion	ZONE DE POLICE	-50,0%	-100,0%	/
	TYPOLOGIE	-38,1%	23,1%	-18,8%
Vol d'animaux	ZONE DE POLICE	100,0%	50,0%	-66,7%
	TYPOLOGIE	-19,4%	-22,4%	-10,4%
Vol de cargaison	ZONE DE POLICE	/	/	-100,0%
	TYPOLOGIE	-17,0%	-41,5%	11,8%
Fraude de cartes de paiements	ZONE DE POLICE	6,3%	0,0%	64,7%
	TYPOLOGIE	-30,6%	-19,5%	45,4%
Phishing	ZONE DE POLICE	/	1.100,0%	175,0%
	TYPOLOGIE	171,0%	14,6%	2,1%
Ransomware	ZONE DE POLICE	-100,0%	/	-33,3%
	TYPOLOGIE	-36,0%	87,5%	-16,7%
Shouldersurfing	ZONE DE POLICE	300,0%	-75,0%	200,0%
	TYPOLOGIE	-63,0%	-27,8%	1,5%
Skimming	ZONE DE POLICE	/	/	/
	TYPOLOGIE	-21,8%	-54,4%	151,6%
Violence contre les métiers d'intérêt général	ZONE DE POLICE	100,0%	-16,7%	20,0%
	TYPOLOGIE	-6,9%	5,8%	15,9%
Viol collectif	ZONE DE POLICE	/	/	/
	TYPOLOGIE	20,7%	-31,4%	12,5%



CRIMINALITE ENREGISTREE : ZONE DE POLICE vs TYPOLOGIE

Figure criminelle/phénomène	Niveau	% 2019 - 2020	% 2020 - 2021	% 2021 - 2022
Graffiti	ZONE DE POLICE	-20,0%	100,0%	0,0%
	TYPOLOGIE	3,0%	-27,3%	45,7%
Dégradation de voiture	ZONE DE POLICE	-7,8%	-11,9%	-19,2%
	TYPOLOGIE	-20,6%	1,7%	1,4%
Rixe au couteau	ZONE DE POLICE	/	-50,0%	-100,0%
	TYPOLOGIE	5,9%	2,8%	10,8%
VIF: physique, dans le couple	ZONE DE POLICE	-2,7%	-38,9%	36,4%
	TYPOLOGIE	-9,1%	2,5%	9,2%
VIF: physique, envers des descendants	ZONE DE POLICE	-33,3%	25,0%	-40,0%
	TYPOLOGIE	-4,7%	9,2%	3,5%
VIF: physique, envers d'autres membres	ZONE DE POLICE	33,3%	-16,7%	-60,0%
	TYPOLOGIE	-9,6%	7,5%	0,3%
VIF: sexuelle, dans le couple	ZONE DE POLICE	/	/	/
	TYPOLOGIE	2,4%	9,3%	12,8%
VIF: sexuelle, envers des descendants	ZONE DE POLICE	/	/	/
	TYPOLOGIE	26,7%	-11,9%	-58,3%
VIF: sexuelle, envers d'autres membres	ZONE DE POLICE	-100,0%	/	/
	TYPOLOGIE	-12,5%	-7,1%	-38,5%
VIF: psychique, dans le couple	ZONE DE POLICE	-24,1%	31,8%	-55,2%
	TYPOLOGIE	-3,4%	7,6%	-1,7%
VIF: psychique, envers des descendants	ZONE DE POLICE	/	/	/
	TYPOLOGIE	24,4%	14,9%	7,6%
VIF: psychique, envers d'autres membres	ZONE DE POLICE	/	/	/
	TYPOLOGIE	2,6%	-7,0%	9,1%



CRIMINALITE ENREGISTREE : ZONE DE POLICE vs TYPOLOGIE

Figure criminelle/phénomène	Niveau	% 2019 - 2020	% 2020 - 2021	% 2021 - 2022
VIF: économique, dans le couple	ZONE DE POLICE	-100,0%	/	/
	TYPOLOGIE	-4,2%	-0,9%	0,9%
VIF: économique, envers des descendants	ZONE DE POLICE	/	/	/
	TYPOLOGIE	21,1%	8,7%	-32,0%
VIF: économique, envers d'autres membres	ZONE DE POLICE	0,0%	0,0%	100,0%
	TYPOLOGIE	-34,3%	1,5%	18,9%
Dopage humain	ZONE DE POLICE	/	/	-100,0%
	TYPOLOGIE	-20,5%	-13,4%	-19,0%
Engraissement illégal	ZONE DE POLICE	/	-100,0%	/
	TYPOLOGIE	162,5%	-19,0%	-11,8%
Vente de cocaïne	ZONE DE POLICE	100,0%	25,0%	120,0%
	TYPOLOGIE	-1,5%	3,3%	10,7%
Import-export de cocaïne	ZONE DE POLICE	/	/	-100,0%
	TYPOLOGIE	-25,7%	-35,8%	7,7%
Production de drogues synthétiques	ZONE DE POLICE	/	-100,0%	/
	TYPOLOGIE	4,2%	32,0%	-36,4%
Import-export de drogues synthétiques	ZONE DE POLICE	/	/	-100,0%
	TYPOLOGIE	-40,0%	-9,5%	42,1%
Vente de drogues synthétiques	ZONE DE POLICE	0,0%	-100,0%	/
	TYPOLOGIE	-6,5%	-10,1%	5,4%
Production de cannabis (culture)	ZONE DE POLICE	-100,0%	/	200,0%
	TYPOLOGIE	-5,6%	-16,4%	-6,0%
Import-export de cannabis en grande quantité	ZONE DE POLICE	/	0,0%	-100,0%
	TYPOLOGIE	44,4%	-61,5%	40,0%



CRIMINALITE ENREGISTREE : ZONE DE POLICE vs TYPOLOGIE

Figure criminelle/phénomène	Niveau	% 2019 - 2020	% 2020 - 2021	% 2021 - 2022
Vente de cannabis en grande quantité	ZONE DE POLICE	/	/	/
	TYPOLOGIE	14,3%	-4,2%	13,0%
Import-export d'héroïne	ZONE DE POLICE	/	/	/
	TYPOLOGIE	130,0%	-56,5%	110,0%
Vente-traffic d'héroïne	ZONE DE POLICE	/	/	/
	TYPOLOGIE	30,2%	-4,9%	3,8%
Commerce et production d'arme à feu et mun.	ZONE DE POLICE	/	-100,0%	/
	TYPOLOGIE	7,4%	5,2%	-41,0%
Commerce et production d'arme non à feu	ZONE DE POLICE	/	/	/
	TYPOLOGIE	-72,7%	66,7%	60,0%
TEH - exploitation économique	ZONE DE POLICE	/	-100,0%	/
	TYPOLOGIE	-23,1%	40,0%	-4,8%
TEH - exploitation sexuelle	ZONE DE POLICE	/	-100,0%	/
	TYPOLOGIE	0,0%	83,7%	-25,3%
Violence physique (transport public)	ZONE DE POLICE	-100,0%	/	-42,9%
	TYPOLOGIE	-12,9%	12,7%	24,9%
Violence physique (voie publique)	ZONE DE POLICE	16,0%	-3,4%	14,3%
	TYPOLOGIE	-13,4%	9,3%	6,8%
Violence physique (autre endroit public)	ZONE DE POLICE	100,0%	100,0%	-25,0%
	TYPOLOGIE	-4,6%	6,5%	6,1%
Violence physique (endroit accessible au public)	ZONE DE POLICE	-7,1%	-38,5%	25,0%
	TYPOLOGIE	-43,0%	11,3%	41,1%
Violence sexuelle (transport public)	ZONE DE POLICE	/	-100,0%	/
	TYPOLOGIE	9,8%	14,3%	-9,4%



CRIMINALITE ENREGISTREE : ZONE DE POLICE vs TYPOLOGIE

Figure criminelle/phénomène	Niveau	% 2019 - 2020	% 2020 - 2021	% 2021 - 2022
Violence sexuelle (voie publique)	ZONE DE POLICE	-100,0%	/	200,0%
	TYPOLOGIE	-16,5%	5,8%	4,1%
Violence sexuelle (autre endroit public)	ZONE DE POLICE	-100,0%	/	0,0%
	TYPOLOGIE	-5,3%	2,2%	-16,5%
Violence sexuelle (endroit accessible au public)	ZONE DE POLICE	50,0%	-33,3%	200,0%
	TYPOLOGIE	-32,0%	23,1%	24,2%
Violence psychique (transport public)	ZONE DE POLICE	0,0%	200,0%	0,0%
	TYPOLOGIE	-23,4%	20,1%	-0,6%
Violence psychique (voie publique)	ZONE DE POLICE	58,8%	-14,8%	-13,0%
	TYPOLOGIE	1,9%	-4,1%	5,7%
Violence psychique (autre endroit public)	ZONE DE POLICE	400,0%	-60,0%	0,0%
	TYPOLOGIE	11,5%	-16,5%	-2,2%
Violence psychique (endroit accessible au public)	ZONE DE POLICE	0,0%	-33,3%	16,7%
	TYPOLOGIE	-17,6%	-0,4%	10,5%
Vol à main armée (transport public)	ZONE DE POLICE	/	/	/
	TYPOLOGIE	50,0%	-33,3%	75,0%
Vol à main armée (voie publique)	ZONE DE POLICE	-100,0%	/	-100,0%
	TYPOLOGIE	-13,3%	-21,2%	14,9%
Vol à main armée (autre endroit public)	ZONE DE POLICE	/	/	100,0%
	TYPOLOGIE	33,3%	-12,5%	-42,9%
Vol à main armée (endroit accessible au public)	ZONE DE POLICE	50,0%	-66,7%	-100,0%
	TYPOLOGIE	-23,9%	-19,0%	-8,2%
Vol avec violence sans arme (transport public)	ZONE DE POLICE	/	/	/
	TYPOLOGIE	-10,8%	-30,3%	21,7%



CRIMINALITE ENREGISTREE : ZONE DE POLICE vs TYPOLOGIE

Figure criminelle/phénomène	Niveau	% 2019 - 2020	% 2020 - 2021	% 2021 - 2022
Vol avec violence sans arme (voie publique)	ZONE DE POLICE	66,7%	-80,0%	200,0%
	TYPLOGIE	-29,5%	-8,6%	13,5%
Vol avec violence sans arme (autre endroit public)	ZONE DE POLICE	200,0%	-100,0%	/
	TYPLOGIE	-9,5%	-23,7%	10,3%
Vol avec violence sans arme (endr. acces. au pub.)	ZONE DE POLICE	50,0%	0,0%	-33,3%
	TYPLOGIE	-29,8%	-10,9%	39,0%
Faux policiers	ZONE DE POLICE	-50,0%	-100,0%	/
	TYPLOGIE	-38,3%	-24,3%	-25,0%
Terrorisme, extrémisme et radicalisme	ZONE DE POLICE	/	/	/
	TYPLOGIE	35,1%	-18,0%	-22,0%
Cyberharcèlement	ZONE DE POLICE	-57,1%	44,4%	0,0%
	TYPLOGIE	-7,9%	7,2%	-0,7%
Fraude à l'identité	ZONE DE POLICE	-43,2%	28,6%	-3,7%
	TYPLOGIE	29,6%	-2,3%	1,0%

STATISTIQUES POLICIERES DE CRIMINALITE

LIEU DE PERPETRATION: ZONE DE POLICE

PZ DRUIVENSTREEK

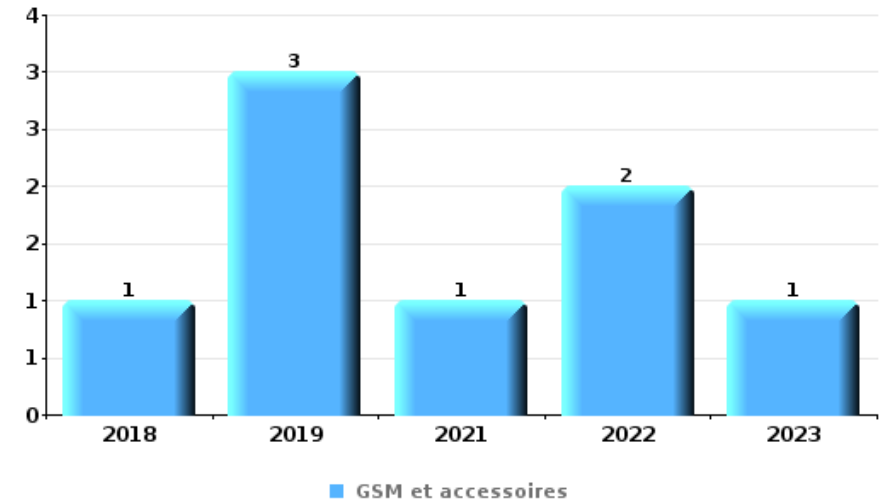
PARTIE VI : OBJETS ET MOYENS DE TRANSPORT



PZ DRUIVENSTREEK

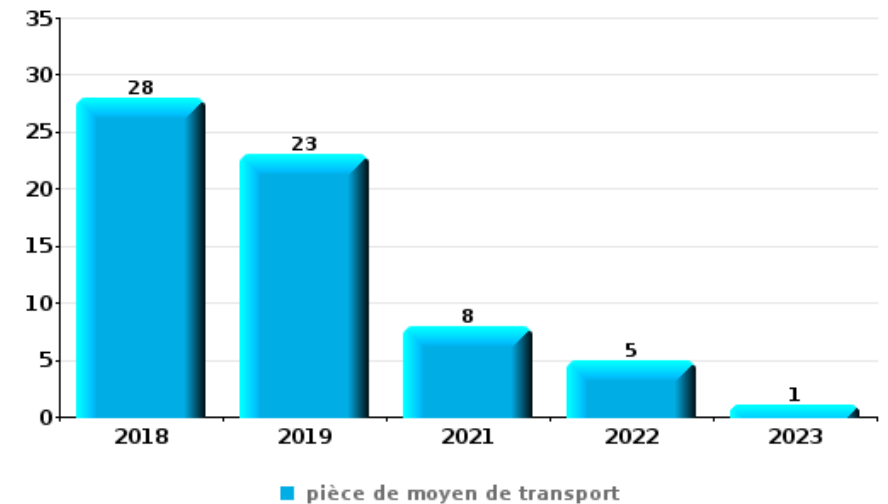
Vol à main armée

Top 5 Objets volés (sbd nombre de faits)		2018	2019	2020	2021	2022	2023
1	GSM et accessoires	1	3		1	2	1
2	argent	2	3	2			
3	autre document officiel		2		2		
3	bijouterie / montre		3	1			
5	alimentation	2					
5	carte bancaire / carte de crédit		1		1		
5	carte d'identité / passeport		2				
5	clé		2				
5	portefeuille		1		1		
5	tabac	2					



Vol dans ou sur un véhicule

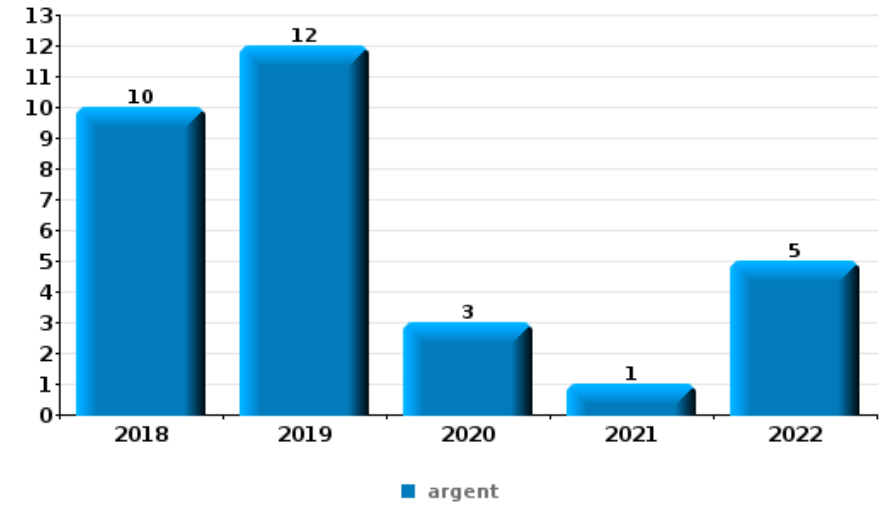
Top 5 Objets volés (sbd nombre de faits)		2018	2019	2020	2021	2022	2023
1	pièce de moyen de transport	28	23		8	5	1
2	ordinateur et accessoires	20	12	6	10	2	1
3	argent	15	10	9	9	4	
4	permis de conduire	14	11	8	4	6	3
5	GPS	21	12	4	1	3	





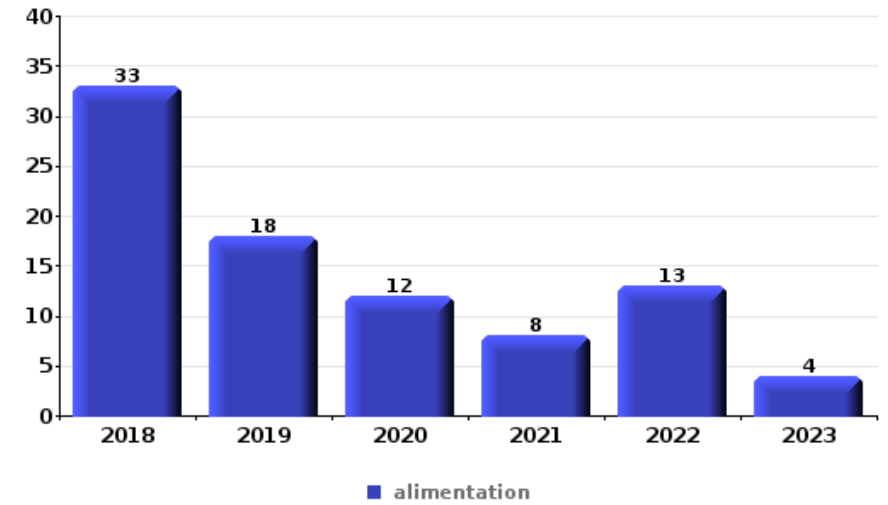
Cambriolage ds entreprise ou commerce

Top 5 Objets volés (sbd nombre de faits)		2018	2019	2020	2021	2022	2023
1	argent	10	12	3	1	5	
2	ordinateur et accessoires	3	4	2		1	
3	coffre-fort / coffret (argent) / caisse	4	3	1	1		
3	outillage	4	1	1	1	2	
5	alimentation	2	2	1		2	1



Vol à l'étalage

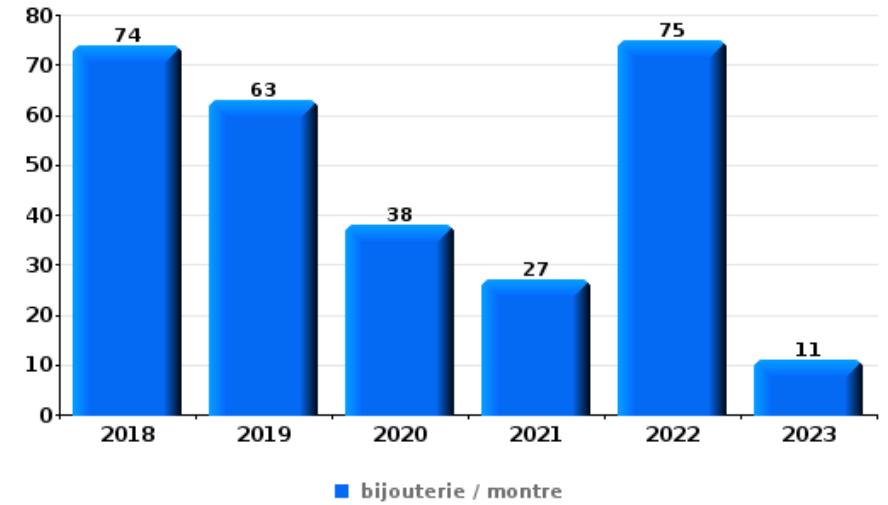
Top 5 Objets volés (sbd nombre de faits)		2018	2019	2020	2021	2022	2023
1	alimentation	33	18	12	8	13	4
2	tabac	23	1	2	1		
3	parfum / produit de beauté	1	5				
3	vêtement	1	1		1	2	1
5	GSM et accessoires				2		1





Cambrilage dans habitation

Top 5 Objets volés (sbd nombre de faits)		2018	2019	2020	2021	2022	2023
1	bijouterie / montre	74	63	38	27	75	11
2	argent	56	42	32	23	40	6
3	ordinateur et accessoires	21	20	10	11	7	3
4	multimédia	13	8	12	11	11	2
5	vêtement	11	15	10	4	9	2



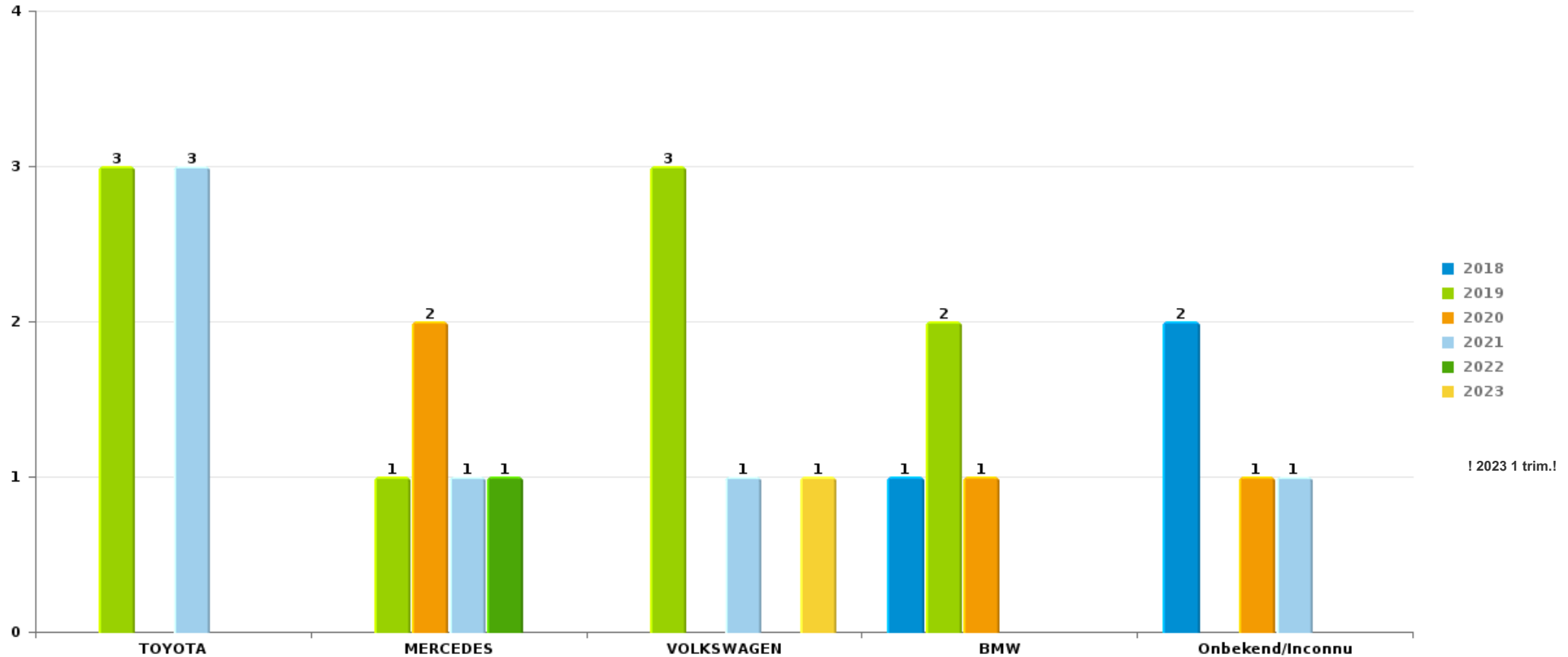
Remarque: en ce qui concerne les objets, aucun total n'est reproduit étant donné que plusieurs objets peuvent avoir été volés lors d'un même fait.



PZ DRUIVENSTREEK

Vol de voiture

Nombre de voitures volées par marque (Top 5)



STATISTIQUES POLICIERES DE CRIMINALITE

LIEU DE PERPETRATION: ZONE DE POLICE

PZ DRUIVENSTREEK

PARTIE VII : SUSPECTS



Partie 1: Niveau FAITS (comptage du nombre de faits pour lesquels un certain type de suspect est impliqué)

1.1. Nombre d'infractions selon le sexe des suspects identifiés (par catégorie principale)

Étant donné que, tant un suspect identifié masculin qu'un suspect identifié féminin peuvent être impliqués lors d'un même fait, il est possible que la somme des colonnes «Hommes» et «Femmes» soit supérieure à la valeur de la colonne «Total...» (voir également la note méthodologique)

PZ DRUIVENSTREEK

2023

Catégorie principale / Sexe	Nombre total de faits avec au moins 1 suspect	Hommes	%	Femmes	%
Drogues	23	22	95,7%	2	8,7%
Vol et extorsion	11	9	81,8%	3	27,3%
Législation sur les étrangers	7	6	85,7%	1	14,3%
Infr. contre la foi publique	6	5	83,3%	1	16,7%
Armes et explosifs	5	3	60,0%	2	40,0%
Infr. contre l'intégrité physique	4	4	100,0%	1	25,0%
Infr. contre autres valeurs morales et sentiments	3	3	100,0%		
Fraude	2	2	100,0%		
Infr. contre l'autorité publique	2	2	100,0%		
Autres lois spéciales	1	1	100,0%		
Code pénal social	1	1	100,0%		
Dégradation de la propriété	1	1	100,0%		
Ivresse et alcool	1	1	100,0%		
Protection de la personne	1	1	100,0%		
Registre de population	1	1	100,0%		
Total	69	62	89,9 %	10	14,5 %





1.2. Nombre d'infractions selon le sexe des suspects identifiés (par figure criminelle)

Étant donné que, tant un suspect identifié masculin qu'un suspect identifié féminin peuvent être impliqués lors d'un même fait, il est possible que la somme des colonnes «Hommes» et «Femmes» soit supérieure à la valeur de la colonne «Total...» (voir également la note méthodologique)

PZ DRUIVENSTREEK

2023

FC Vol moyen de transport

Figure criminelle / Sexe	Nombre total de faits avec au moins 1 suspect identifié	Hommes	%
Vol de vélo	1	1	100,0%
Total	PA	PA	PA

FC Cambriolage

Figure criminelle / Sexe	Nombre total de faits avec au moins 1 suspect identifié	Hommes	%	Femmes	%
Cambriolage dans habitation	2	2	100,0%	1	50,0%
Cambriolage dans bâtiment (total)	2	2	100,0%	1	50,0%
Total	PA	PA	PA	PA	PA

FC Vol autre

Figure criminelle / Sexe	Nombre total de faits avec au moins 1 suspect identifié	Hommes	%	Femmes	%
Vol avec violence sans arme	1	1	100,0%		
Vol à l'arraché	1	1	100,0%		
Vol à l'étalage	6	4	66,7%	2	33,3%
Total	PA	PA	PA	PA	PA

CRIMINALITE ENREGISTREE: SUSPECTS



FC Autre

Figure criminelle / Sexe	Nombre total de faits avec au moins 1 suspect identifié	Hommes	%
Dégradation de voiture	1	1	100,0%
Total	PA	PA	PA

PH Violence intrafamiliale (VIF)

Figure criminelle / Sexe	Nombre total de faits avec au moins 1 suspect identifié	Hommes	%
VIF: physique, dans le couple	2	2	100,0%
VIF: psychique, dans le couple	1	1	100,0%
VIF: économique, dans le couple	1	1	100,0%
VIF: économique, envers d'autres membres	1	1	100,0%
Total	PA	PA	PA

PH Drogues

Figure criminelle / Sexe	Nombre total de faits avec au moins 1 suspect identifié	Hommes	%
Vente de cocaïne	2	2	100,0%
Vente de drogues synthétiques	1	1	100,0%
Import-export de cannabis en grande quantité	1	1	100,0%
Total	PA	PA	PA

CRIMINALITE ENREGISTREE: SUSPECTS



PH Violence dans l'espace public

Figure criminelle / Sexe	Nombre total de faits avec au moins 1 suspect identifié	Hommes	%	Femmes	%
Violence physique (endroit accessible au public)	2	2	100,0%	1	50,0%
Violence psychique (voie publique)	2	2	100,0%		
Violence psychique (endroit accessible au public)	1	1	100,0%		
Vol avec violence sans arme (voie publique)	1	1	100,0%		
Total	PA	PA	PA	PA	PA

PH Autre

Figure criminelle / Sexe	Nombre total de faits avec au moins 1 suspect identifié	Hommes	%
Cyberharcèlement	1	1	100,0%
Fraude à l'identité	2	2	100,0%
Total	PA	PA	PA



1.3. Nombre d'infractions selon l'âge des suspects identifiés (par catégorie principale)

Étant donné que, tant un suspect identifié mineur qu'un suspect identifié majeur peuvent être impliqués lors d'un même fait, il est possible que la somme des colonnes «Mineur» et «Majeur» soit supérieure à la valeur de la colonne «Total...»
(voir également la note méthodologique)

PZ DRUIVENSTREEK

2023

Catégorie principale / Âge	Nombre total de faits avec au moins 1 suspect identifié	Mineur	%	Majeur	%
Drogues	23	6	26,1%	17	73,9%
Vol et extorsion	11	1	9,1%	10	90,9%
Législation sur les étrangers	7			7	100,0%
Infr. contre la foi publique	6			6	100,0%
Armes et explosifs	5			5	100,0%
Infr. contre l'intégrité physique	4			4	100,0%
Infr. contre autres valeurs morales et sentiments	3			3	100,0%
Fraude	2			2	100,0%
Infr. contre l'autorité publique	2			2	100,0%
Autres lois spéciales	1			1	100,0%
Code pénal social	1			1	100,0%
Dégradation de la propriété	1			1	100,0%
Ivresse et alcool	1			1	100,0%
Protection de la personne	1			1	100,0%
Registre de population	1			1	100,0%
Total	69	7	10,1%	62	89,9%



1.4. Nombre d'infractions selon l'âge des suspects identifiés (par figure criminelle)

Étant donné que, tant un suspect identifié mineur qu'un suspect identifié majeur peuvent être impliqués lors d'un même fait, il est possible que la somme des colonnes «Mineur» et «Majeur» soit supérieure à la valeur de la colonne «Total...» (voir également la note méthodologique)

PZ DRUIVENSTREEK

2023

FC Vol moyen de transport

Figure criminelle / Âge	Nombre total de faits avec au moins 1 suspect identifié	Majeur	%
Vol de vélo	1	1	100,0%
Total	PA	PA	PA

FC Cambriolage

Figure criminelle / Âge	Nombre total de faits avec au moins 1 suspect identifié	Majeur	%
Cambriolage dans habitation	2	2	100,0%
Cambriolage dans bâtiment (total)	2	2	100,0%
Total	PA	PA	PA

FC Vol autre

Figure criminelle / Âge	Nombre total de faits avec au moins 1 suspect identifié	Mineur	%	Majeur	%
Vol avec violence sans arme	1			1	100,0%
Vol à l'arraché	1			1	100,0%
Vol à l'étalage	6	1	16,7%	5	83,3%
Total	PA	PA	PA	PA	PA

CRIMINALITE ENREGISTREE: SUSPECTS



FC Autre

Figure criminelle / Âge	Nombre total de faits avec au moins 1 suspect identifié	Majeur	%
Dégradation de voiture	1	1	100,0%
Total	PA	PA	PA

PH Violence intrafamiliale (VIF)

Figure criminelle / Âge	Nombre total de faits avec au moins 1 suspect identifié	Majeur	%
VIF: physique, dans le couple	2	2	100,0%
VIF: psychique, dans le couple	1	1	100,0%
VIF: économique, dans le couple	1	1	100,0%
VIF: économique, envers d'autres membres	1	1	100,0%
Total	PA	PA	PA

PH Drogues

Figure criminelle / Âge	Nombre total de faits avec au moins 1 suspect identifié	Majeur	%
Vente de cocaïne	2	2	100,0%
Vente de drogues synthétiques	1	1	100,0%
Import-export de cannabis en grande quantité	1	1	100,0%
Total	PA	PA	PA

PH Violence dans l'espace public

Figure criminelle / Âge	Nombre total de faits avec au moins 1 suspect identifié	Majeur	%
Violence physique (endroit accessible au public)	2	2	100,0%
Violence psychique (voie publique)	2	2	100,0%
Violence psychique (endroit accessible au public)	1	1	100,0%
Vol avec violence sans arme (voie publique)	1	1	100,0%
Total	PA	PA	PA



PH Autre

Figure criminelle / Âge	Nombre total de faits avec au moins 1 suspect identifié	Majeur	%
Cyberharcèlement	1	1	100,0%
Fraude à l'identité	2	2	100,0%
Total	PA	PA	PA



Partie 2: Niveau SUSPECTS-FAIT (comptage du nombre de combinaisons suspect-fait)

2.1. Nombre de suspects-fait selon le sexe des suspects identifiés (TOP 5 des catégories principales)

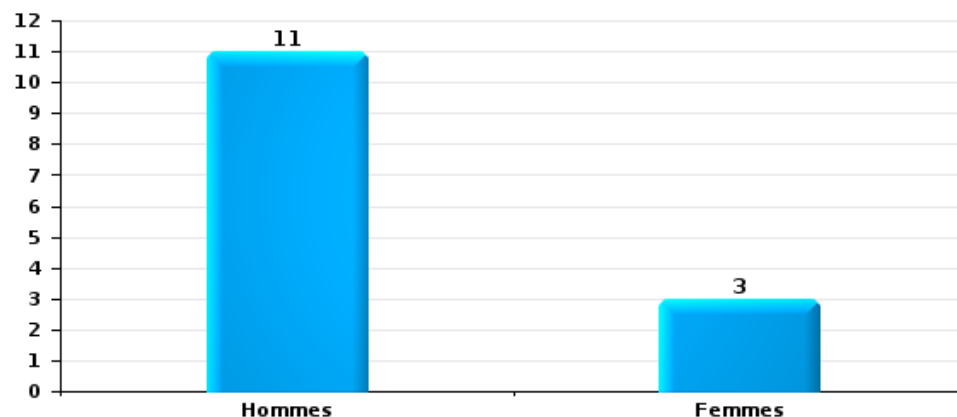
Lorsqu'un même suspect a commis plusieurs faits durant la période considérée, il est aussi comptabilisé plusieurs fois (voir également la note méthodologique)

PZ DRUIVENSTREEK

2023

Vol et extorsion

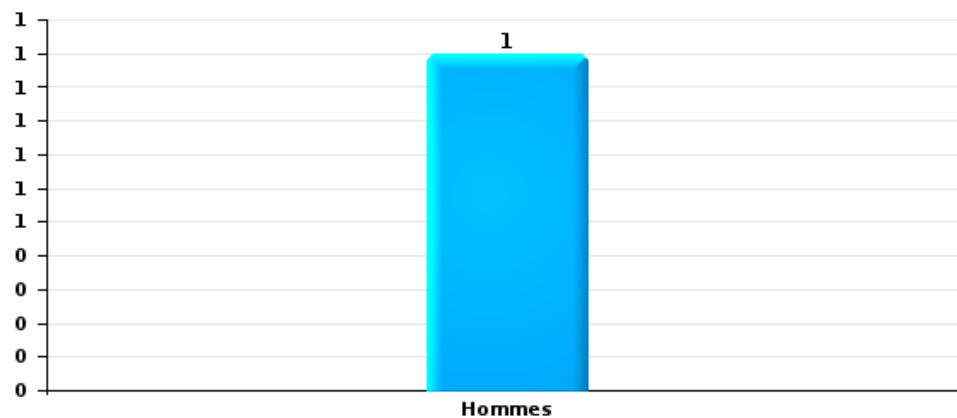
Nombre de suspects-fait selon le sexe





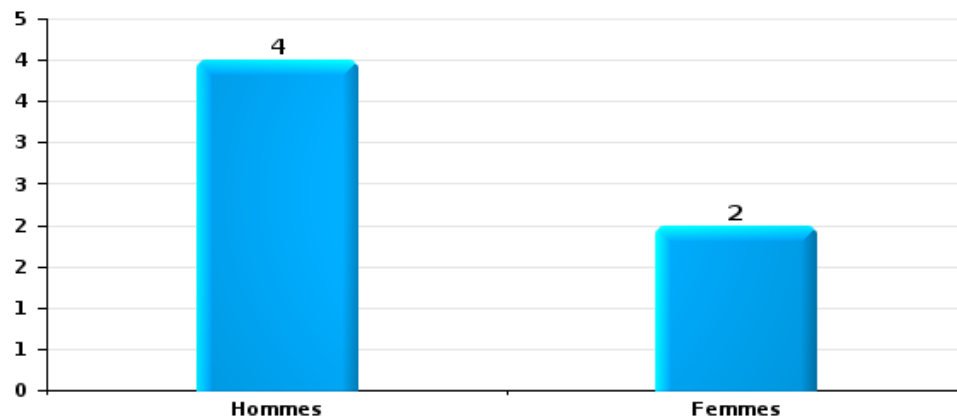
Dégradation de la propriété

Nombre de suspects-fait selon le sexe



Infr. contre l'intégrité physique

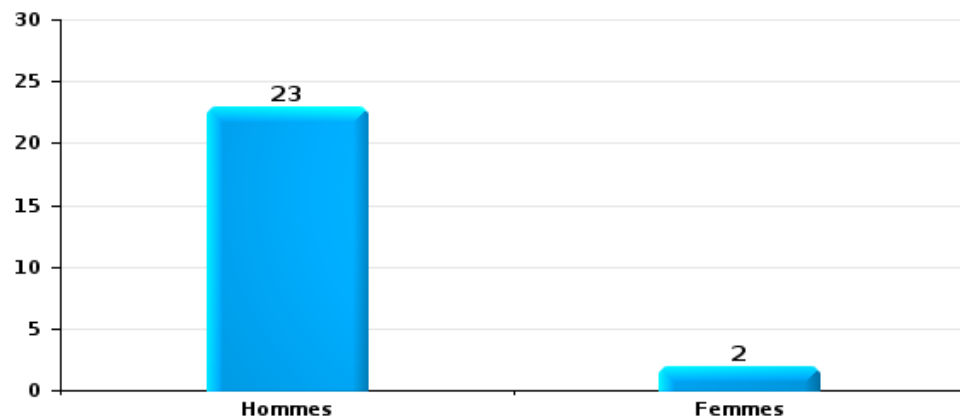
Nombre de suspects-fait selon le sexe





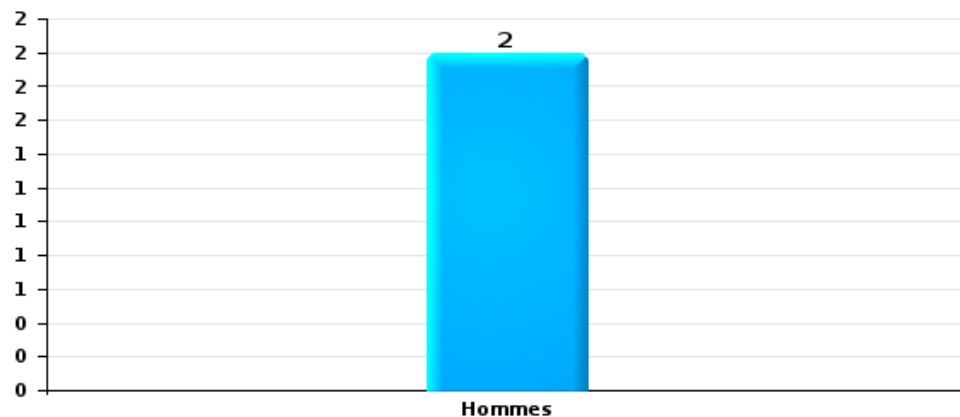
Drogues

Nombre de suspects-fait selon le sexe



Fraude

Nombre de suspects-fait selon le sexe





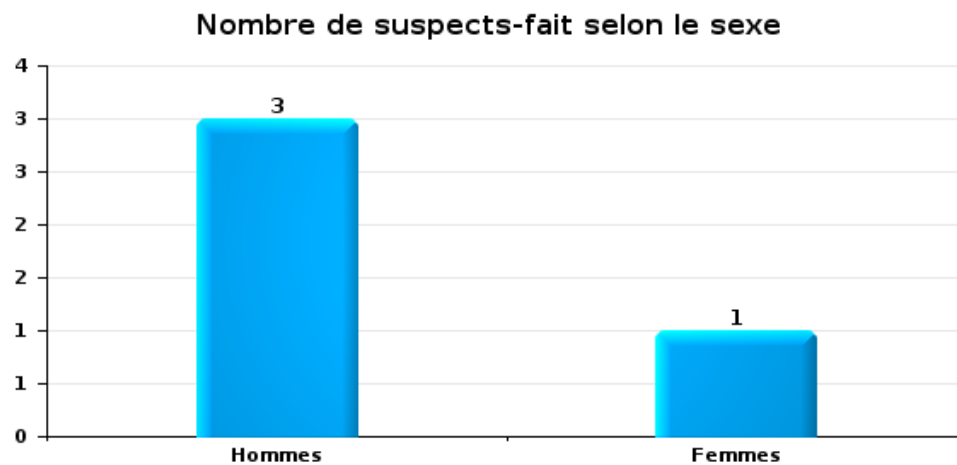
2.2. Nombre de suspects-fait selon le sexe des suspects identifiés (TOP 5 des figures criminelles)

Lorsqu'un même suspect a commis plusieurs faits durant la période considérée, il est aussi comptabilisé plusieurs fois (voir également la note méthodologique)

PZ DRUIVENSTREEK

2023

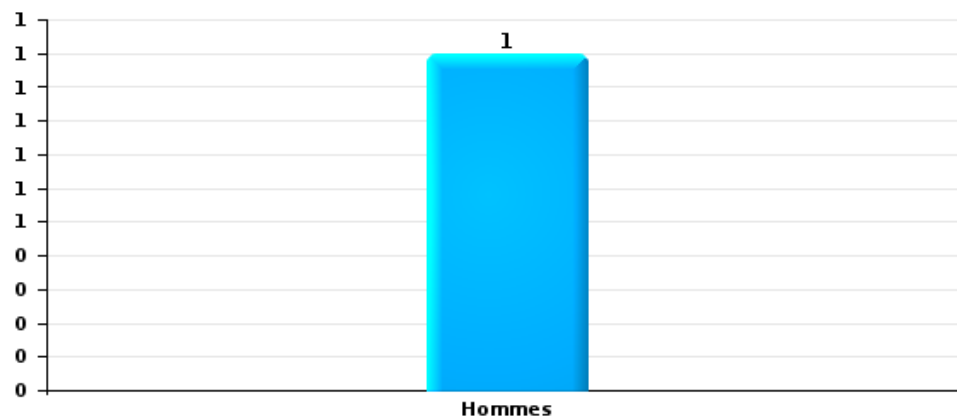
Cambriolage dans bâtiment (total)





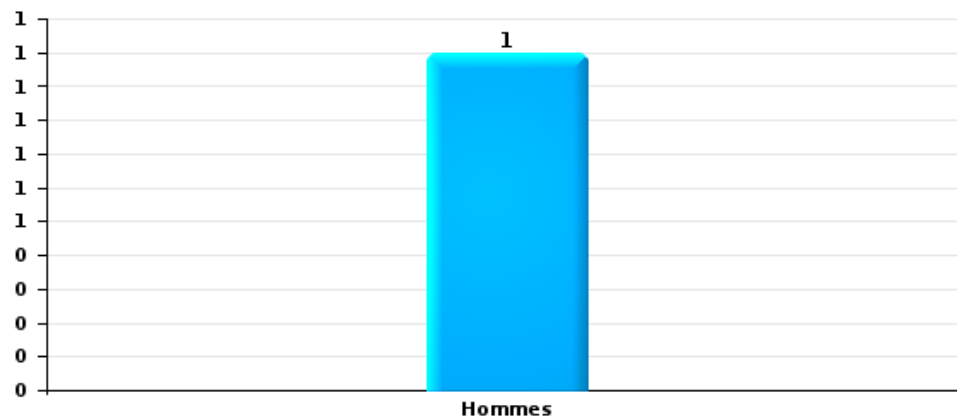
Dégradation de voiture

Nombre de suspects-fait selon le sexe



Vol de vélo

Nombre de suspects-fait selon le sexe





2.3. Nombre de suspects-fait selon l'âge des suspects identifiés (TOP 5 des catégories principales)

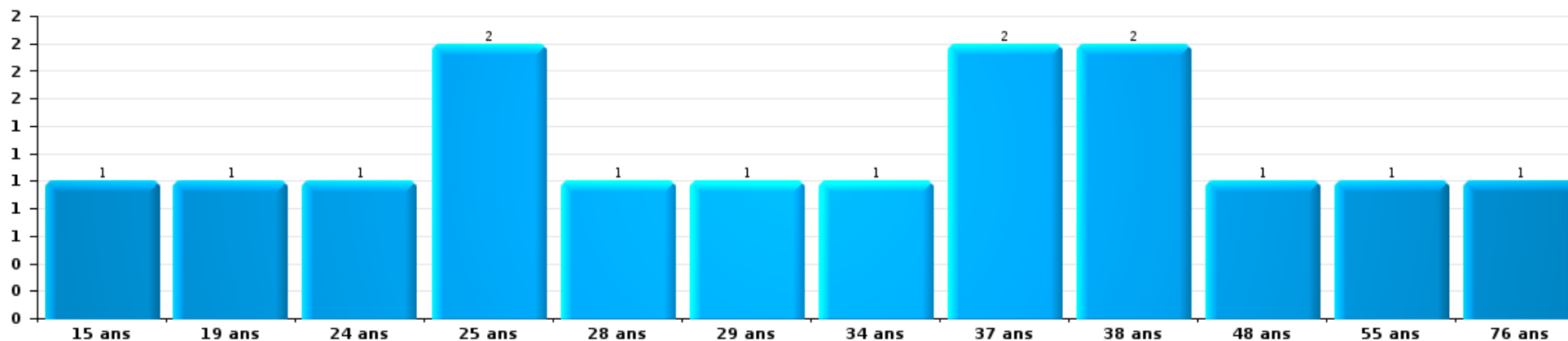
1) Lorsqu'un même suspect a commis plusieurs faits durant la période considérée, il est aussi comptabilisé plusieurs fois, qu'il ait le même âge ou non – 2) Les suspects au-dessous de 14 ans et à partir de 90 ans ne sont pas repris dans le tableau (voir également la note méthodologique)

PZ DRUIVENSTREEK

2023

Vol et extorsion

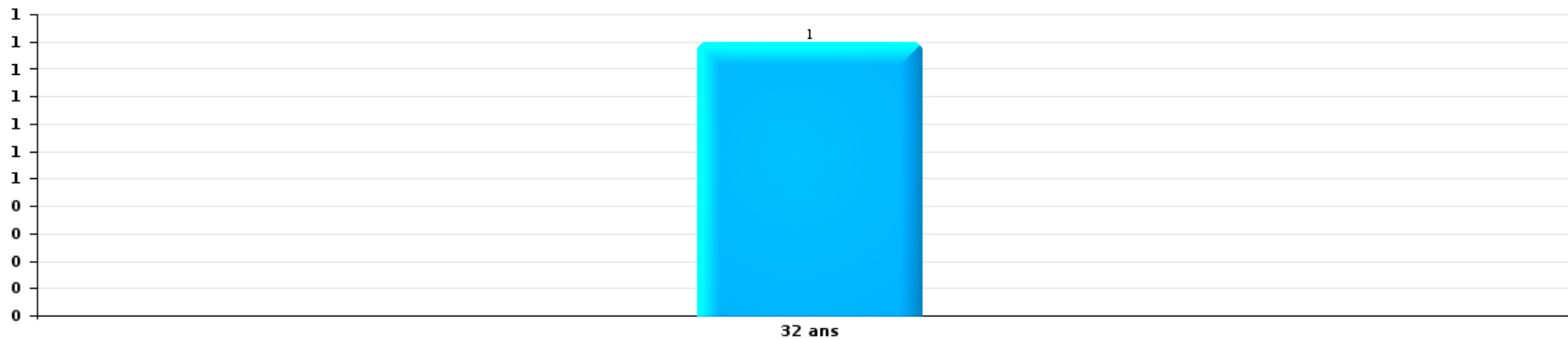
Nombre de suspects-fait par âge (chronologique)





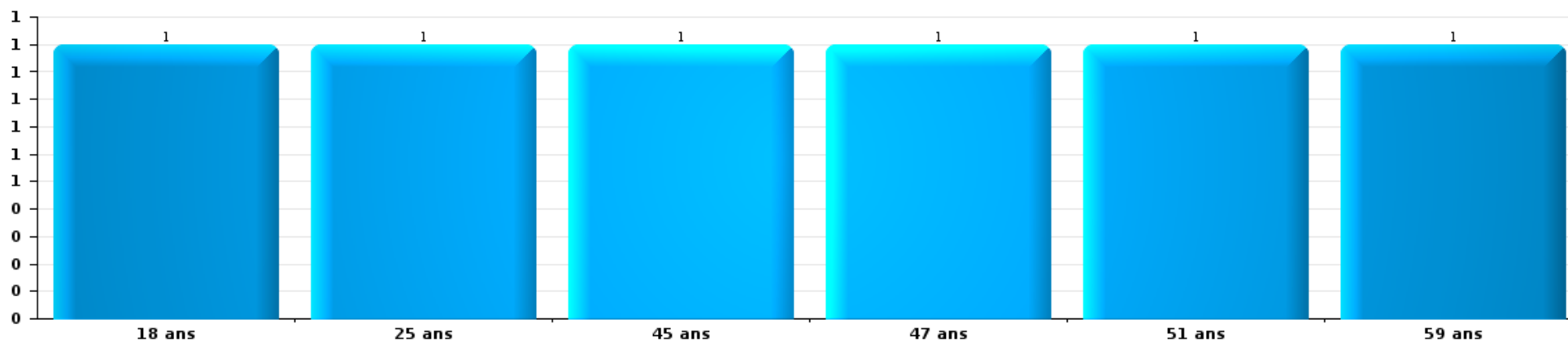
Dégradation de la propriété

Nombre de suspects-fait par âge (chronologique)



Infr. contre l'intégrité physique

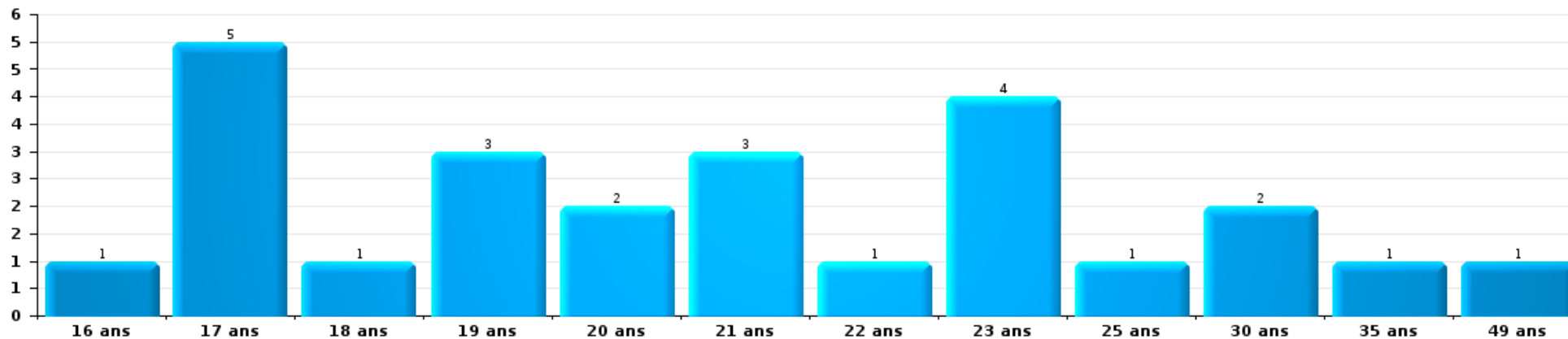
Nombre de suspects-fait par âge (chronologique)





Drogues

Nombre de suspects-fait par âge (chronologique)



Fraude

Nombre de suspects-fait par âge (chronologique)





2.4. Nombre de suspects-fait selon l'âge des suspects identifiés (TOP 5 des figures criminelles)

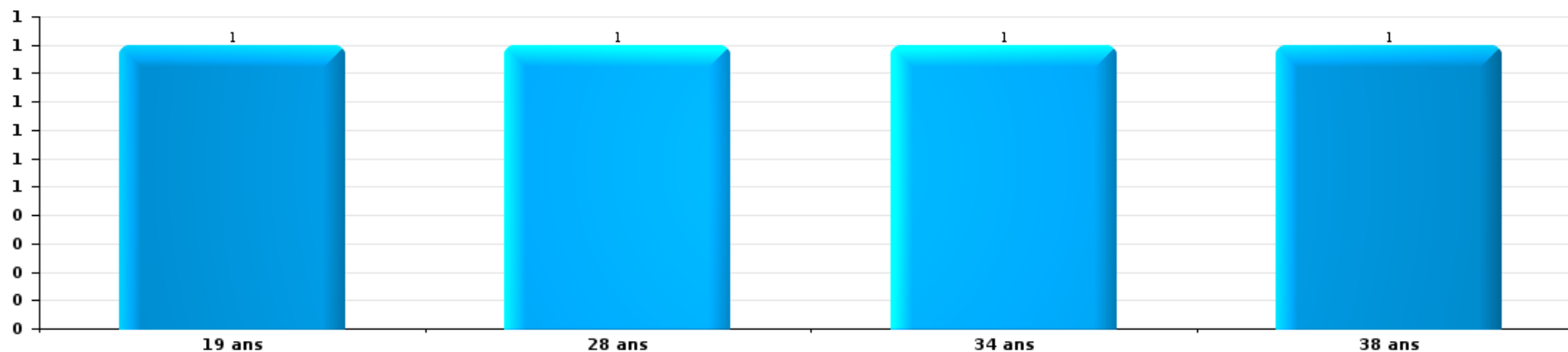
1) Lorsqu'un même suspect a commis plusieurs faits durant la période considérée, il est aussi comptabilisé plusieurs fois, qu'il ait le même âge ou non - 2) Les suspects au-dessous de 14 ans et à partir de 90 ans ne sont pas repris dans le tableau (voir également la note méthodologique)

PZ DRUIVENSTREEK

2023

Cambriolage dans bâtiment (total)

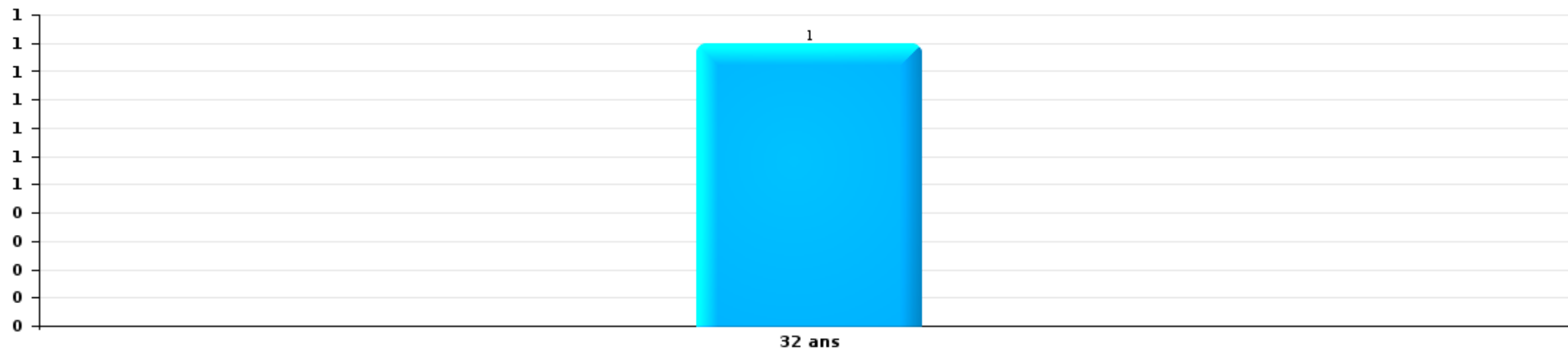
Nombre de suspects-fait par âge (chronologique)





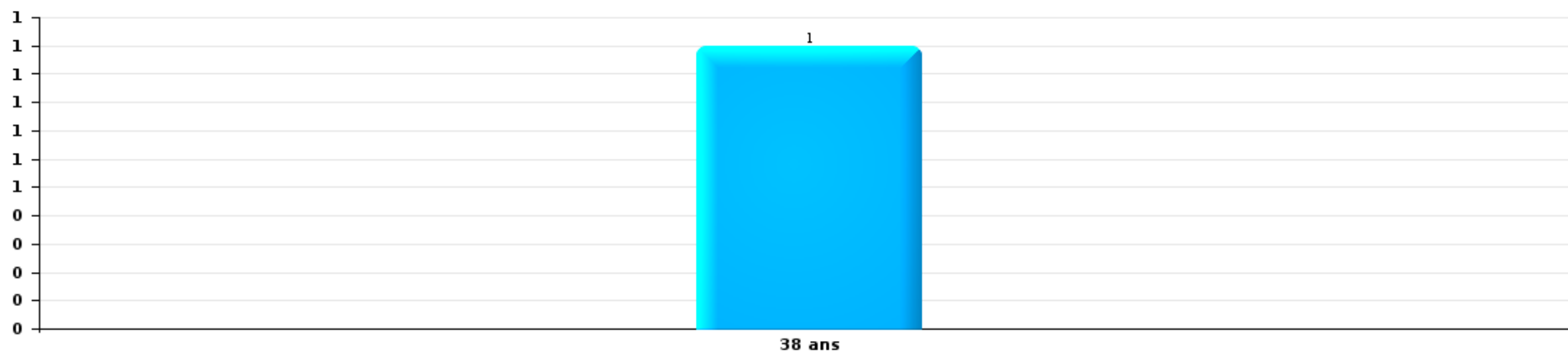
Dégradation de voiture

Nombre de suspects-fait par âge (chronologique)



Vol de vélo

Nombre de suspects-fait par âge (chronologique)



STATISTIQUES POLICIERES DE CRIMINALITE

LIEU DE PERPETRATION: ZONE DE POLICE

PZ DRUIVENSTREEK

***ANNEXE I: DETAIL PAR CATEGORIE DE DELIT
CODE PENAL***



PZ DRUIVENSTREEK

Infraction Code pénal

Infr. contre l'intégrité physique

			2000	2013	2014	2015	2016	2017	2018	2019	2020	2021	2022	2023
Assassinat	Autres	Acc.	2	1		1								
		Tent.								1		1		
		Sous-total	2	1		1				1		1		
Meurtre	Empoisonnement (meurtre)	Tent.												1
		Acc.					1							
		Tent.	1	3		4				2		1		1
		Sous-total	1	3		4	1		2		1		2	
Torture et maltraitance	Traitement inhumain	Acc.							1					
		Sous-total							1					
Coups et/ou blessures vol. en sphère familiale	Entre partenaires ou ex-partenaires	Acc.	11	35	41	38	44	47	38	37	36	21	30	9
	Lors d'un différend familial en général	Acc.	14											
	Par les parents envers un mineur	Acc.	1	6	7	3	4	4	7	5	2	4	3	3
	Envers les parents	Acc.	2	3	8	1	4	3	7	4	4	6	2	
	Envers d'autres ascendants directs ou collatéraux	Acc.	1	5		4	2	4	2	3	6	3	2	
		Sous-total	29	49	56	46	54	58	54	49	48	34	37	12
Coups et/ou blessures vol. hors sphère familiale	Bagarres (=coups réciproques)	Acc.	13	20	17	19	19	17	19	20	22	20	24	2
	Coups envers fonctionnaire de police	Acc.	1		4	3		1		1	6	2	3	
	Envers un mineur par une pers. ayant autorité	Acc.		2		2	2	3	2	2	2	2	2	
	Envers un mineur qualité de l'auteur inconnue	Acc.	3	2	1	1	4	1	3	4	3	6	9	2
	Envers pers. vulnérable par pers. ayant autorité	Acc.		1						1			2	
	Envers pers. vulnérable (qualité auteur inconnue)	Acc.		1					1					
	Envers un mineur par cohabitant sans rel. Autorité	Acc.											1	
	Coups envers personnel transport public	Acc.		2	2	2	1						2	1
	Coups envers personnel autre service public	Acc.									1		1	
	Coups envers profession médicale	Acc.			1						1			
	Coups envers personnel institut d'enseignement	Acc.			1		1	1					2	
	Non spécifié	Acc.	50	43	41	48	35	24	34	30	22	33	25	11
	Tent.	1												
	Sous-total	68	71	67	75	62	47	59	60	55	66	69	15	
Abstention coupable		Acc.	1		1	1	3			1		1	1	
		Sous-total	1		1	1	3			1		1	1	



Infr. contre l'intégrité physique

			2000	2013	2014	2015	2016	2017	2018	2019	2020	2021	2022	2023	
Autres infr. volontaires. c/ l'intégrité phys.	Privation de soins à enfant ou personne vulnérable	Acc.		1			1								
	Délaissement d'enfant ou personne vulnérable	Acc.		1			1			1					
	Abandon d'enfant dans le besoin	Acc.	1												
	Administration substances nuisibles	Acc.									1				
	Empoisonnement de denrées	Acc.				1									
		Tent.					1								
	Entrave méchante à la circulation	Acc.	4	3	5	2	4	8	6	7	7	3	3	2	
Voies de faits et violences légères	Acc.	1	3		2		1		1		2	1	1		
	Sous-total		6	8	5	5	7	9	6	9	8	5	4	3	
Infr. involontaires contre l'intégrité physique	Homicides involontaires	Acc.											2		
	Coups et/ou blessures involontaires	Acc.	6	1	1			1	1		2	1			
	Morsure de chien	Acc.		1	8	3	4	3	3	5	2	5	6	1	
	Sous-total		6	2	9	3	4	4	4	5	4	6	8	1	
	Total		113	134	138	131	134	119	124	127	115	114	119	33	



Infr. contre la liberté individuelle

			2000	2013	2014	2015	2016	2017	2018	2019	2020	2021	2022	2023
Enlèvement de mineur ou personne vulnérable	Enlèvement parental	Acc.			4		1			1				
		Tent.				1								
	Autre enlèvement	Acc.				1								1
		Tent.		1		1					1			1
Sous-total				1	4	2	2			2			1	1
Détenition par un particulier	Acc.			2	2	3			1					1
	Tent.									1		1		
	Sous-total			2	2	3			1	1		1	1	1
Total				3	6	5	2		1	3		1	2	2



Infr. contre les mœurs

			2000	2013	2014	2015	2016	2017	2018	2019	2020	2021	2022	2023
Viol n'ayant pas causé la mort	Victime < 10a	Acc.	1	2	1		3							
	Victime 10a - 14a	Acc.			1			1		1				
	Victime 14a - 16a	Acc.		1	1		1	2	1		1	1		
	Victime 16a - 18a	Acc.						2	2			1		
	Victime majeure	Acc. Tent.		2	4	3		1	3	2	1	3	1	
	Sous-total		1	5	7	3	5	6	7	5	2	6	1	
Viol avec conséquence inconnue	Acc.					1								
	Sous-total					1								
Viol n'ayant pas causé la mort (nvCPS)	Victime < 16a	Acc.											1	
	Victime 16a - 18a	Acc.												1
	Victime majeure	Acc. Tent.								1		2		
		Sous-total									1		4	1
Attentat à la pudeur avec violence / menace	Victime < 16a	Acc.		2	1		2	1	2		1		1	
	Victime 16a - 18a	Acc.								1			1	
	Victime majeure	Acc.		2	2	1	1	4	2	3	3	2		
	Sous-total			4	3	1	3	5	4	4	4	4		
Attentat à la pudeur sans violence / menace	Victime < 16a	Acc. Tent.		5	3	2	3	2	3	3	2		2	
	Victime 16a - 18a	Acc.				1	2		1				1	
	Victime âge inconnu	Acc. Tent.	1	1	1							4		
		Sous-total	1	6	4	2	4	4	4	4	4	2	4	3
Atteinte intégrité sexuelle sans mort (nvCPS)	Victime < 16a	Acc.											2	2
	Victime majeure	Acc.											4	3
	Sous-total												6	5
Pornographie enfantine	Détention	Acc.			1	1		1			1			
	Distribution	Acc.			1	2	3	1			6	7		
	Accès pornographie enfantine via technologie	Acc.						2						
	Sous-total			2	3	3	3	4			7	7		
Pornographie	Acc.									1				
	Sous-total									1				



Infr. contre les mœurs

			2000	2013	2014	2015	2016	2017	2018	2019	2020	2021	2022	2023
Incitation à la débauche	Victime mineure	Acc.			1		2		1	1				
	Publicité par ICT pour débauche	Acc.				1								
	Sous-total			1	1	2			1	1				
Exploitation de la débauche d'autrui	Victime majeure	Acc.									1			
	Sous-total										1			
Outrage public aux bonnes mœurs	Actions (exhibitionnisme, etc.)	Acc.	4	3	6	2		1	3	2	1		1	
	Ecrits, images, objets	Acc.				1								
	Obscénités en public	Acc.					1							
	Exhibitionnisme (nvCPS)	Acc.											1	
	Sous-total		4	3	6	2	1	2	3	2	2	1		2
Voyeurisme	Observation/enregistrement de nudité ou intimité	Acc.				1	1	2	1	1				
	Diffusion enregistrement nudité ou intimité	Acc.						3		2		2		
	Sous-total				1	1	5	1	3		2			
Voyeurisme via moyen technique ou autre (nvCPS)	Victime majeure	Acc.											1	
	Sous-total												1	
Diffusion de contenu à caractère sexuel (nvCPS)	Victime majeure	Acc.												1
	Sous-total													1
Diffusion contenu sex. but méchant/lucrat. (nvCPS)	Victime < 16a	Acc.											3	1
	Victime 16a - 18a	Acc.												1
	Victime majeure	Acc.											1	
	Sous-total												4	2
Grooming (contact par ICT avec mineur < 16 ans)		Acc.							1	1			1	
	Sous-total								1	1			1	
Total			6	18	23	14	19	26	21	21	18	19	26	9



Infr. contre autres valeurs morales et sentiments

			2000	2013	2014	2015	2016	2017	2018	2019	2020	2021	2022	2023
Harcèlement	Harcèlement par téléphone (OLD)	Acc.	7											
		Acc.		34	33	34	37	26	26	33	26	30	25	4
		Sous-total	7	34	33	34	37	26	26	33	26	30	25	4
Violation de sépulture		Acc.	1	1				1						
		Sous-total	1	1			1							
Violation du secret professionnel		Acc.					1							
		Sous-total				1								
Atteinte à l'honneur	Calomnie et diffamation	Acc.	3	8	4	8	7	6	6	7	4	8	3	1
	Déclaration calomnieuse	Acc.	1	1	1	1		2			2	1		1
	Imputation calomnieuse	Acc.		2	2		1		2					
	Divulgateur méchant	Acc.				2				1	1	1		
	Injures (Délit)	Acc.		7	9	6	3	3	4	3	5	3	2	2
	Non spécifié	Acc.					1							
	Sous-total	4	18	16	17	13	9	14	11	12	13	5	4	
Vie privée	Intrusion de nuit	Acc.		1										
	Violation de domicile par un particulier	Acc.	2	6	6	2	8	11	6	2	6	7	3	3
	Violation du secret des lettres	Acc.		35		1		1	1	1	2			
	Sous-total	2	42	6	3	8	12	7	3	8	7	3	3	
Tapage nocturne		Acc.	3	3		5	3	2	4		9		3	
		Sous-total	3	3		5	3	2	4		9		3	
Violation de communication par particulier		Acc.		1						1				
		Sous-total		1						1				
Abus faiblesses de personnes		Acc.							1	1		1	1	
		Sous-total							1	1		1	1	
Vie privée mœurs: publication identité victime		Acc.								1		1		
		Sous-total								1		1		
Cyberlokkig (leurre de mineur par ICT)		Acc.							1			1		
		Sous-total							1			1		
Attirer ou utiliser mineur ou personne vulnérable		Acc.				1		1						
		Sous-total				1		1						
Occupation bien d'autrui (squatter)	Pénétrer / occuper / séjourner (bien non habité)	Acc.							2			3	1	
		Sous-total							2			3	1	



Infr. contre autres valeurs morales et sentiments

		2000	2013	2014	2015	2016	2017	2018	2019	2020	2021	2022	2023
	Total	17	99	55	60	62	51	55	50	55	56	38	11



Infr. relative au statut juridique de l'enfant

			2000	2013	2014	2015	2016	2017	2018	2019	2020	2021	2022	2023
Non-représentation d'enfants	Par les parents	Acc.	2		4	7	4	4	3	2	2	1		3
	Par une personne qui en a la charge	Acc.				1			1					
		Sous-total	2		4	8	4	4	4	2	2	1		3
		Total	2		4	8	4	4	4	2	2	1		3



Vol et extorsion

			2000	2013	2014	2015	2016	2017	2018	2019	2020	2021	2022	2023
Vol avec circ. aggr.	Avec violence	Acc.	17	11	5	6	5	1	6	7	3	3	7	1
		Tent.	5	3	1	1	1	1	2	1	2	2	1	
	Sans violence	Acc.	499	314	343	223	195	240	252	231	131	119	185	39
		Tent.	185	167	167	85	124	109	117	92	70	59	119	26
	Sous-total			706	495	516	315	325	351	377	331	206	183	312
Vol sans circ. aggr.	Avec violence	Acc.	3	8	5	6	5	2	4	4	4	2	3	2
		Tent.		2	1		2			1	1	1		1
	Sans violence, Vol à la tire	Acc.	22	25	37	13	22	12	21	19	6	10	8	1
		Tent.	1			2	1							
	Sans violence, Vol d'usage	Acc.	1	1	3		2			1				
	Sans violence, Vol domestique	Acc.	6	11	10	14	10	8	12	5	2	1	4	1
	Sans violence	Acc.	264	274	231	184	205	174	202	205	139	144	170	43
		Tent.	11	14	5	10	8	7	11	9	4	7	1	
Sous-total			308	335	292	229	255	203	250	243	157	165	186	48
Vol non spécifié		Acc.	33		1	3	6	2	1	7	1	2	1	1
		Tent.	5											
	Sous-total			38		1	3	6	2	1	7	1	2	1
Extorsion		Acc.		5	4	3	3	4	6	6	11	5	6	1
		Tent.			1	3	3	8	1	8	2	7	10	1
	Sous-total				5	5	6	6	12	7	14	13	12	16
Total			1.052	835	814	553	592	568	635	595	377	362	515	117



Fraude

			2000	2013	2014	2015	2016	2017	2018	2019	2020	2021	2022	2023
Blanchiment d'argent	Acc.			1	3	3	4	8	6	6	6	6	3	2
	Sous-total			1	3	3	4	8	6	6	6	6	3	2
Recel	Recel simple	Acc.	1	6	3	3	3	4	3	3	1	1	3	1
	Recel qualifié	Acc.	1		1									
	Non spécifié	Acc.	1											
	Sous-total		3	6	4	3	3	4	3	3	1	1	3	1
Grivèlerie	Carburant / lubrifiant	Acc.	22	2	8	2	1		1				3	
	Boissons et aliments	Acc.				2	1						1	
	Voiture de location	Acc.				1	1					1	1	
	Logements	Acc.					1	1	2					
	Non spécifié	Acc.	1											
Sous-total		23	2	8	5	4	1	3				1	5	1
Corruption privée	Acc.			1										
	Sous-total			1										
Détournement et destruction frauduleuse	Cel frauduleux	Acc.	128	9	5	5	3	2	5	3	1	1	7	1
	D'argent, de papiers, etc.	Acc.	1			1	1				1		2	
	D'objets saisis	Acc.							2		1			
	D'héritage	Acc.					1							
	Non spécifié	Acc.	2			1	1					3		1
Sous-total		131	9	5	5	5	5	7	3	3	4	9	2	
Escroquerie	Fraude par internet	Acc.		22	25	36	31	39	54	77	149	151	83	19
		Tent.		6	11	10	8	11	19	25	16	7	8	2
	Escroquerie sans internet	Acc.		22	19	15	16	16	25	36	29	8	18	2
		Tent.		10	13	11	9	4	17	8	5	3	4	
	Non spécifié	Acc.	13											
		Tent.	6											
Sous-total		19	60	68	72	64	70	115	146	199	169	113	23	
Tromperie	Marchandises vendues / travail fourni	Acc.			1		1							
	Monnaies	Tent.											1	
	Sous-total			1		1							1	
Abus de confiance et infr. apparentées	Abus de confiance	Acc.	7	6	14	19	16	16	10	20	14	15	9	2
		Tent.	1											
	Abus des faiblesses	Acc.			2	1	2	2	1	3	1	1	1	



Fraude

			2000	2013	2014	2015	2016	2017	2018	2019	2020	2021	2022	2023
		Sous-total	8	6	16	20	18	18	11	23	15	16	10	2
Abus de biens sociaux	Par des sociétés	Acc.		1					1				1	
	Autres	Acc.								1		1		
		Sous-total		1					1	1		1	1	
Infr. liées à l'insolvabilité	Par des tiers	Acc.												1
	Non spécifié	Acc.			1								1	
		Sous-total			1								1	1
Insolvabilité frauduleuse		Acc.	1											
		Sous-total	1											
Chèques sans provision		Acc.	4											
		Tent.	2											
		Sous-total	6											
		Total	191	86	106	108	99	106	146	182	224	199	146	31



Dégradation de la propriété

			2000	2013	2014	2015	2016	2017	2018	2019	2020	2021	2022	2023
Incendie volontaire	Dans lieu habité (de jour)	Acc.		1					1	1		1		
	Dans lieu habité (de nuit)	Acc.	1							2	1	1	1	1
		Tent.	1											
	Dans lieu habité (moment indéterminé)	Acc.										1		
		Tent.										1		
	Dans un autre lieu (de jour)	Acc.	2	1	1	1	1	3		1	1	2	2	
		Tent.						1						
	Dans un autre lieu (de nuit)	Acc.	6	3	7	2		2	2				5	2
	Tent.	1											1	
Dans un autre lieu (moment indéterminé)	Acc.	1	1	1	1	1	1	1	1	2	1		1	
		Sous-total	12	6	9	4	2	7	4	6	3	11	7	1
Incendie involontaire		Acc.	23	9	9	6		1	2	1	4	1	1	
		Sous-total	23	9	9	6		1	2	1	4	1	1	
Destruction, dénaturation, dégradation	Avec circ. aggr.	Acc.	28	2	3	1	1	1	2	1			1	
	Destruction de biens agricoles	Acc.			1	1		1	1			2	1	
		Acc.	1					1						
	Non spécifié	Tent.	1											
		Sous-total	30	2	4	2	1	3	3	1		2	2	
Vandalisme	Sur véhicules	Acc.	82	106	104	114	81	67	86	65	59	52	44	12
	Sur autres biens mobiliers	Acc.	51	17	14	9	11	3	7	4	9	7	11	1
	Graffitis	Acc.	3	9	6	10	5	6	2	5	5	8	8	3
	Autres détériorations sur biens immobiliers	Acc.	72	90	60	59	45	42	41	29	42	35	30	9
	Dégradation de clôture	Acc.	17	5	7	5	4	3	4		5	4		
		Sous-total	225	227	191	197	146	121	140	103	120	106	93	25
		Total	290	244	213	209	149	132	149	111	127	120	103	26

FPF/DGR/DRI/BIPOL - Statistiques policières de criminalité (date de clôture: 22/09/2023)
 Les données pour les années 2001 jusqu'à 2012 ne sont plus publiées mais restent disponibles sur demande auprès du service BIPOL.
 Les données pour 2023 ne concernent que le 1er trimestre.



Infr. contre la Sécurité de l'Etat

			2000	2013	2014	2015	2016	2017	2018	2019	2020	2021	2022	2023
Sûreté intérieure de l'Etat		Acc.		1										
		Sous-total		1										
Sûreté extérieure de l'Etat		Acc.					1							
		Sous-total					1							
Terrorisme	Diffuser un message qui incite au terrorisme	Acc.						1						
		Sous-total						1						
		Total		1			1	1						



Infr. contre la sécurité publique

			2000	2013	2014	2015	2016	2017	2018	2019	2020	2021	2022	2023
Organisation criminelle	Acc.					2								
	Sous-total					2								
Association de malfaiteurs	Acc.			1	11	11	25	25	18	9	13	6	6	
	Sous-total			1	11	11	25	25	18	9	13	6	6	
Evasion de prisonniers	Evasion simple	Acc.							1					
	Non-entrée de congé	Acc.				1								
	Non-respect surveillance électronique	Acc.							1			2		
	Non spécifié	Acc.		1								1		
	Sous-total			1			1		2			3		
Recel	Recel de criminel	Acc.	1											
	Sous-total		1											
Menaces	Menace d'attentat	Acc.	1								2			
	Verbales	Acc.	32	30	18	23	22	19	21	21	11	14	18	5
	Ecrites	Acc.	6	5	8	7	8	16	10	10	8	12	5	3
	Par gestes, emblèmes	Acc.	12	14	12	12	11	11	9	20	14	14	10	3
	Alerte à la bombe	Acc.		2	1									
	Non spécifié	Acc.	1									1		
	Sous-total		52	51	39	42	41	46	40	51	35	41	33	11
	Total		53	53	50	55	67	71	60	60	48	50	39	11

FPF/DGR/DRI/BIPOL - Statistiques policières de criminalité (date de clôture: 22/09/2023)
 Les données pour les années 2001 jusqu'à 2012 ne sont plus publiées mais restent disponibles sur demande auprès du service BIPOL.
 Les données pour 2023 ne concernent que le 1er trimestre.



Infr. contre l'autorité publique

			2000	2013	2014	2015	2016	2017	2018	2019	2020	2021	2022	2023
Violence c/ personnes investies autorité publique	Acc.		1		1	1	1	1				1		
	Sous-total		1		1	1	1	1				1		
Rébellion	Rébellion armée	Acc.		3	2	1	1	1		1		2	1	
	Rébellion non armée	Acc.	1	3	10	11	11	13	4	3	13	8	10	
	Non spécifié	Acc.	1								1			
	Sous-total		2	6	12	12	12	14	4	4	14	10	11	
Outrages	Acc.		5	3	3	1	4	4	3	1	8	4	5	1
	Sous-total		5	3	3	1	4	4	3	1	8	4	5	1
Refus de coopération (informatique et télécom)	Acc.													1
	Sous-total													1
Autres infractions	Bris de scellés	Acc.	2	1		2			1	1				
	Imprimés sans éditeur responsable	Acc.			1									
	Sous-total		2	1	1	2			1	1				
Total			10	10	17	16	17	19	8	6	22	15	16	2

FPF/DGR/DRI/BIPOL - Statistiques policières de criminalité (date de clôture: 22/09/2023)
 Les données pour les années 2001 jusqu'à 2012 ne sont plus publiées mais restent disponibles sur demande auprès du service BIPOL.
 Les données pour 2023 ne concernent que le 1er trimestre.



Infr. contre la foi publique

			2000	2013	2014	2015	2016	2017	2018	2019	2020	2021	2022	2023
Faux en écritures	Faux en écritures	Acc.	8	14	14	11	13	9	18	26	11	10	6	5
		Tent.									1			
	Usage de faux en écrit. et écrit. falsifiées	Acc.	3	3	3	5	4	5	12	15	11	7	4	1
		Tent.							1					1
Sous-total			11	17	17	16	17	15	30	42	22	17	11	6
Usurpation	Immixtion dans fonctions publiques	Acc.												1
		De fonctions	1	1	3		1	2	5		2			
	De nom	Acc.		8	7	11	15	18	13	26	7	11	15	4
		Tent.												
Sous-total			1	9	10	11	16	20	18	26	9	11	16	4
Contrefaçon / falsification	Contrefaçon	Acc.			1			2	1	2	2			1
		Falsification									3	1	1	
	Sous-total	Acc.			1			2	1	2	5	1	2	
		Tent.												
Fausses monnaies	Emission	Acc.	3	2	1		3	7	2					
		Tent.					1	5		1		1		
	Autres	Acc.		1	1								1	1
		Tent.												
Sous-total			3	3	3	4	12	2	1	1	1	1	1	
Faux en justice	Faux témoignage	Acc.				1								
		Fausse déclaration			5	2		4	3	1	1	2		
	Subornation de témoins	Acc.				1								
		Tent.												
Sous-total					5	4		4	3	1	1	2		
Total			15	29	31	32	41	49	55	74	37	31	32	11



PZ DRUIVENSTREEK

Infraction Code pénal

Infr. contre la famille

		2000	2013	2014	2015	2016	2017	2018	2019	2020	2021	2022	2023
Abandon de famille	Acc.						1						
	Sous-total						1						
Refus du droit aux relations personnelles	Acc.	4	61	58	18	20	53	54	25	15	27	13	2
	Sous-total	4	61	58	18	20	53	54	25	15	27	13	2
Non-acquittement pension alimentaire	Acc.	3	3	3	3	1	2	7	2	2	1	3	1
	Sous-total	3	3	3	3	1	2	7	2	2	1	3	1
Total		7	64	61	21	21	56	61	27	17	28	16	3

Criminalité informatique

		2000	2013	2014	2015	2016	2017	2018	2019	2020	2021	2022	2023
Hacking	Acc.		2	8	8	5	4	16	15	14	13	13	4
	Tent.			1	1			1	1				1
	Sous-total		2	9	9	5	4	17	16	14	13	13	5
Faux en informatique	Acc.		2		1	2			3	6			
	Sous-total		2		1	2			3	6			
Fraude informatique	Acc.		21	25	14	20	17	33	47	39	73	141	45
	Tent.		4	2	4		3	3	1	3	4	8	3
	Sous-total		25	27	18	20	20	36	48	42	77	149	48
Sabotage	Acc.		4	1	1	3	5	5	3		2	4	3
	Tent.			1									
	Sous-total		4	2	1	3	5	5	3		2	4	3
Total			33	38	29	30	29	58	70	62	92	166	56



Exercice illégal de l'autorité publique

		2000	2013	2014	2015	2016	2017	2018	2019	2020	2021	2022	2023
Usurpation de pouvoir	Acc.			1									
	Sous-total			1									
Corruption publique	Acc.				1								
	Tent.			1	1								
	Sous-total			1	2								
Prise d'intérêt	Acc.											1	
	Sous-total											1	
Abus de l'autorité	Acc.				1		1						
	Sous-total				1		1						
Total				2	3		1					1	

Marchand de sommeil

		2000	2013	2014	2015	2016	2017	2018	2019	2020	2021	2022	2023
Sans circ. aggr.	Acc.									1			
	Sous-total									1			
Total										1			

Traite des êtres humains

		2000	2013	2014	2015	2016	2017	2018	2019	2020	2021	2022	2023
Exploitation économique	Acc.		1	1	1					1			
	Sous-total		1	1	1					1			
Total			1	1	1					1			

Autres infractions Code pénal

		2000	2013	2014	2015	2016	2017	2018	2019	2020	2021	2022	2023
	Acc.					1			6				
	Sous-total					1			6				
Total						1			6				



Contravention Code pénal

		2000	2013	2014	2015	2016	2017	2018	2019	2020	2021	2022	2023
Injures (Contravention)	Acc.	11											
	Sous-total	11											
Destruction d'animaux (Contravention)	Acc.	4											
	Tent.	1											
	Sous-total	5											
Autres contraventions CP	Acc.	88	2		1	2	3	3	5	9	5	7	1
	Sous-total	88	2		1	2	3	3	5	9	5	7	1
Total		104	2		1	2	3	3	5	9	5	7	1

STATISTIQUES POLICIERES DE CRIMINALITE

LIEU DE PERPETRATION: ZONE DE POLICE

PZ DRUIVENSTREEK

***ANNEXE II: DETAIL PAR CATEGORIE DE DELIT
LOIS SPECIALES***



PZ DRUIVENSTREEK

Infraction Lois spéciales

Drogues			2000	2013	2014	2015	2016	2017	2018	2019	2020	2021	2022	2023
Détention	Acc.		11	66	77	96	118	101	77	60	54	31	56	18
	Sous-total		11	66	77	96	118	101	77	60	54	31	56	18
Usage	Usage en groupe	Acc.	6											
	Usage individuel	Acc.	4											
	Faciliter l'usage	Acc.		4			2							1
	Incitation à l'usage	Acc.								1		2		
	Désordre, scandale ou danger dans un espace public	Acc.										2		
	Sous-total		10	4			2			1		4		1
Importation et exportation	Acc.		2	3	2	4	1				3	4	1	1
	Sous-total		2	3	2	4	1				3	4	1	1
Fabrication	Acc.			7	3	6	2	3	5	2	5	5	5	1
	Sous-total			7	3	6	2	3	5	2	5	5	5	1
Commerce	Acc.		5	16	15	13	29	11	17	8	16	13	19	5
	Sous-total		5	16	15	13	29	11	17	8	16	13	19	5
Autres	Acc.		2	2	1	6	5	2	3		1	1		1
	Sous-total		2	2	1	6	5	2	3		1	1		1
	Total		30	98	98	125	157	117	102	71	79	58	81	27

FPF/DGR/DR/BIPOL - Statistiques policières de criminalité (date de clôture: 22/09/2023)
 Les données pour les années 2001 jusqu'à 2012 ne sont plus publiées mais restent disponibles sur demande auprès du service BIPOL.
 Les données pour 2023 ne concernent que le 1er trimestre.



Législation sur les étrangers			2000	2013	2014	2015	2016	2017	2018	2019	2020	2021	2022	2023
Transmigration illégale	Mariages simulés/blancs sans récompense/contrainte	Acc.						1			1			
	Accès au territoire	Acc.	2	5		5	4	1	2	2	1	2	5	2
	Séjour	Acc.	7	44	67	42	58	60	28	43	36	28	30	10
	Éloignement	Acc.			2									
	Pas de port de documents d'identité ou de voyage	Acc.		3	1		1	3						
	Inscription au registre des étrangers	Acc.							2					
	Sous-total		9	52	70	47	63	65	32	45	38	30	35	12
Trafic d'êtres humains		Acc.								1		1		
	Sous-total									1		1		
Reconnaissance fraudul. avec récompense/contrainte	Recours à la contrainte	Acc.									1			
	Sous-total										1			
Non spécifié		Acc.	1											
	Sous-total		1											
	Total		10	52	70	47	63	65	32	46	39	31	35	12



Environnement			2000	2013	2014	2015	2016	2017	2018	2019	2020	2021	2022	2023
Déchets	Transport de déchets	Acc.		3			2		33					
	Déchets par professionnel	Acc.							1	2				
	Déchets par particulier	Acc.		2	3	2	4	1				1	4	
	Déchets par personne indéterminée	Acc.	13											
	Non spécifié	Acc.	2											
	Sous-total		15	5	3	2	6	1	34	2		1	4	
Autres que déchets	Urbanisme	Acc.	3	1	2	3			1	3	2	15	15	3
	Bruit	Acc.	1											
	Pollution de l'eau	Acc.	2						1			1		
	Pollution de l'air	Acc.	1											
	Non spécifié	Acc.										1		
	Autres nuisances en matière d'environnement	Acc.	4		1									
	Sous-total		11	1	3	3			2	3	2	17	15	3
Biodiversité / Faune et flore	Commerce et détention: législation CITES	Acc.											1	
	Bien-être animal	Acc.	5	7	9	6	7	7	10	3	2	8	6	1
	Protection de la nature	Acc.	1	1					1			1		
	Permis / autorisation animaux	Acc.		1							1		1	
	Destruction d'animaux	Tent.	2		1			1			1			
	Sous-total		8	10	10	6	8	8	11	4	4	10	8	1
Non spécifié	Acc.	2												
	Sous-total		2											
	Total		36	16	16	11	14	9	47	9	6	28	27	4



Armes et explosifs			2000	2013	2014	2015	2016	2017	2018	2019	2020	2021	2022	2023
Détention illégale	Arme à feu	Acc.		11	6	6	8	2	1	11	6	7	8	4
	Arme blanche ou non à feu	Acc.		2	3	8	10	6	8	6	11	3	5	4
	Munition	Acc.			1			1		1	3			
	Non spécifié	Acc.	4											
	Sous-total		4	13	10	14	18	9	9	18	20	10	13	8
Port / transport illégal	Arme à feu	Acc.		3	1		2	1		1	1			
	Arme blanche ou non à feu	Acc.		6	10	8	6	16	8	6	4	3	9	1
	Munition	Acc.									1			
	Non spécifié	Acc.	1			1								
	Sous-total		1	9	11	9	8	17	8	7	6	3	9	1
Commerce illégal	Arme à feu	Acc.									1			
	Sous-total										1			
Explosifs		Acc.	1											
	Sous-total		1											
Autre	Mesures de sécurité	Acc.			2									
	Import / export / transit à un usage militaire	Acc.				1								
	Non spécifié	Acc.	1											
	Sous-total		1		2		1							
	Total		7	22	23	23	27	26	17	25	27	13	22	9



Protection de la personne			2000	2013	2014	2015	2016	2017	2018	2019	2020	2021	2022	2023
Discrimination	Racisme et xénophobie	Acc.		2		2		2	2		6	3	1	
	Fondée sur son orientation sexuelle (homophobie)	Acc.			1			1						
	Autre discrimination	Acc.						1	2		2			
		Sous-total		2	1	2		4	4		8	3	1	
Protection de la vie privée		Acc.	7	2		1	1				1		1	
		Sous-total	7	2		1	1				1		1	
Caméras de surveillance		Acc.											2	
		Sous-total											2	
Droit à l'image		Acc.									3	1		
		Sous-total									3	1		
Interdiction temporaire de résidence		Acc.										1	1	1
		Sous-total										1	1	1
Non spécifié		Acc.										1		
		Sous-total										1		
Autres		Acc.	2									1		
		Sous-total	2									1		
		Total	9	4	1	3	1	4	4		12	7	5	1



PZ DRUIVENSTREEK

Infraction Lois spéciales

Hormones et dopage

		2000	2013	2014	2015	2016	2017	2018	2019	2020	2021	2022	2023
Détention	Acc.			1	4	1	1	1			2		
	Sous-total			1	4	1	1	1			2		
	Total			1	4	1	1	1			2		

Sécurité privée

		2000	2013	2014	2015	2016	2017	2018	2019	2020	2021	2022	2023
Entreprises de gardiennage / de sécurité	Acc.	2											
	Sous-total	2											
	Total	2											

Protection de la jeunesse

		2000	2013	2014	2015	2016	2017	2018	2019	2020	2021	2022	2023
Législation sur l'obligation scolaire	Acc.	1	1	3		1	3	1				2	
	Sous-total	1	1	3		1	3	1				2	
Législation sur la protection de la jeunesse	Acc.	1	19	21	26	33	28	35	25	44	44	72	24
	Sous-total	1	19	21	26	33	28	35	25	44	44	72	24
Non spécifié	Acc.				1								
	Sous-total				1								
	Total	2	20	24	27	34	31	36	25	44	44	74	24



Code pénal social

		2000	2013	2014	2015	2016	2017	2018	2019	2020	2021	2022	2023
Harcèlement au travail	Acc.			2	1	1		1		2	1		
	Sous-total			2	1	1		1		2	1		
Violence au travail	Acc.				1								
	Sous-total				1								
Mise en danger du travailleur	Acc.				1					1			
	Sous-total				1					1			
Rémunération et autres avantages patrimoniaux	Acc.				1								
	Sous-total				1								
Travail illégal	Acc.	1	4	3	1	2			1				
	Sous-total	1	4	3	1	2			1				
Fraude sociale aux cotisations (travail au noir)	Acc.		3	8	3	6	2	4	4	2		2	1
	Sous-total		3	8	3	6	2	4	4	2		2	1
Infr. contre foi publique en droit pénal social	Acc.			3			1	1	2	2		1	
	Sous-total			3			1	1	2	2		1	
Escroquerie en droit pénal social	Acc.			1								1	
	Sous-total			1								1	
Autres	Acc.				1			1					
	Sous-total				1			1					
	Total	1	7	17	9	9	3	7	7	7	1	4	1

Ivresse et alcool

		2000	2013	2014	2015	2016	2017	2018	2019	2020	2021	2022	2023
Ivresse publique	Acc.	5	11	18	24	20	34	17	18	32	29	27	1
	Sous-total	5	11	18	24	20	34	17	18	32	29	27	1
	Total	5	11	18	24	20	34	17	18	32	29	27	1

Législation sur les élections

		2000	2013	2014	2015	2016	2017	2018	2019	2020	2021	2022	2023
	Acc.	1											
	Sous-total	1											
	Total	1											



Registre de population

		2000	2013	2014	2015	2016	2017	2018	2019	2020	2021	2022	2023
	Acc.	9	1	1	2		2	1	4	6	3		1
	Sous-total	9	1	1	2		2	1	4	6	3		1
	Total	9	1	1	2		2	1	4	6	3		1

Carte d'identité

		2000	2013	2014	2015	2016	2017	2018	2019	2020	2021	2022	2023
Pas en possession	Acc.	2	6	6	1		1		1	2	1	1	
	Sous-total	2	6	6	1		1		1	2	1	1	
Refus de présentation	Acc.									3			
	Sous-total									3			
Autres	Acc.		1	1	4								
	Sous-total		1	1	4								
	Total	2	7	7	5		1		1	5	1	1	

Santé publique

		2000	2013	2014	2015	2016	2017	2018	2019	2020	2021	2022	2023
Art de guérir, art infirmier, etc.	Acc.						1	2					
	Sous-total						1	2					
Exercice de la médecine vétérinaire	Acc.											1	
	Sous-total											1	
Refus ou négligence respect mesures	Acc.									670	205	2	
	Sous-total									670	205	2	
Autres	Acc.									43		1	
	Sous-total									43		1	
	Total						1	2		713	205	4	



Travail

		2000	2013	2014	2015	2016	2017	2018	2019	2020	2021	2022	2023
Règlement général protection du travail	Acc.	1		1									
	Sous-total	1		1									
Commerce ambulant	Acc.	2		4	3			1					
	Sous-total	2		4	3			1					
Fraude sociale aux cotisations (travail au noir)	Acc.	1	1			1			1	3			
	Sous-total	1	1			1			1	3			
Autres	Acc.	2	1										
	Sous-total	2	1										
	Total	6	2	5	3	1		1	1	3			

Protection des revenus publics

		2000	2013	2014	2015	2016	2017	2018	2019	2020	2021	2022	2023
Fraude fiscale - impôts sur le revenu	Acc.								1	1	1		
	Sous-total								1	1	1		
Non spécifié	Acc.												1
	Sous-total												1
	Total								1	1	1		1

Législation économique

		2000	2013	2014	2015	2016	2017	2018	2019	2020	2021	2022	2023
Sociétés	Acc.									1			
	Sous-total									1			
Contrefaçon de droits de propriété intellectuelle	Acc.									1			
	Sous-total									1			
	Total									2			



Pratiques commerciales

		2000	2013	2014	2015	2016	2017	2018	2019	2020	2021	2022	2023
Pratiques du marché et protection du consommateur	Acc.	1											
	Sous-total	1											
Registre de commerce	Acc.									1		2	
	Sous-total									1		2	
	Total	1								1		2	

Autres lois spéciales

		2000	2013	2014	2015	2016	2017	2018	2019	2020	2021	2022	2023
Transport	Acc.	4	1	1		1	1						
	Sous-total	4	1	1		1	1						
Loteries et jeux de hasard	Acc.												1
	Sous-total												1
Infr. dans le secteur audiovisuel	Acc.	1			1								
	Sous-total	1			1								
Dégradation involontaire câbles télécommunication	Acc.				2	1	3	4	1	8	17	17	5
	Sous-total				2	1	3	4	1	8	17	17	5
Infractions Loi police chemins de fer	Acc.			1	1	5	1			1			
	Sous-total			1	1	5	1			1			
Autres	Acc.	20			1				2		1		
	Sous-total	20			1				2		1		
	Total	25	1	2	5	7	5	4	3	9	18	17	6

STATISTIQUES POLICIERES DE CRIMINALITE

LIEU DE PERPETRATION: ZONE DE POLICE

PZ DRUIVENSTREEK

***ANNEXE III: DETAIL
FIGURES CRIMINELLES / PHENOMENES***



PZ DRUIVENSTREEK

FC Vol moyen de transport

		2000	2013	2014	2015	2016	2017	2018	2019	2020	2021	2022	2023
Vol de voiture	Acc.	63	12	23	11	14	13	8	18	12	7	5	2
	Tent.	15	3	3	1	1	3	2		2	2	1	
	Total	78	15	26	12	15	16	10	18	14	9	6	2
Vol de moto	Acc.	3	2	1	3	1	6	2	4		2		
	Tent.		1								1		
	Total	3	3	1	3	1	6	2	4		3		
Carjacking	Acc.	4			1		1	1	1				
	Tent.	1	1										
	Total	5	1		1		1	1	1				
Homejacking	Acc.	4											
	Tent.	1											
	Total	5											
Vol dans les garages	Acc.	22	4	4	2	3	6	2	1	1	2	1	
	Tent.												
	Total	22	4	4	2	3	6	2	1	1	2	1	
Vol de vélomoteur	Acc.	14	3	3	3	4	1	1	3	3		5	2
	Tent.				1	1	1			2			
	Total	14	3	3	4	5	2	1	3	5		5	2
Vol de vélo	Acc.	43	44	41	22	28	34	41	42	39	53	45	13
	Tent.		2				1		1				
	Total	43	46	41	22	28	35	41	43	39	53	45	13



FC Cambriolage

		2000	2013	2014	2015	2016	2017	2018	2019	2020	2021	2022	2023
Cambriolage dans habitation	Acc.	301	192	136	115	100	110	115	106	79	67	132	26
	Tent.	132	106	93	53	84	77	81	69	49	47	93	22
	Total	433	298	229	168	184	187	196	175	128	114	225	48
Cambriolage ds entreprise ou commerce	Acc.	32	13	25	29	18	28	22	21	10	5	13	2
	Tent.	9	10	15	6	13	8	8	6	6	6	7	2
	Total	41	23	40	35	31	36	30	27	16	11	20	4
Cambriolage ds service public ou bâtiment administ	Acc.	7	14	15	10	9	7	7	5	3	2	4	1
	Tent.	3	6	9	5	1	5	1	2	1	1	1	
	Total	10	20	24	15	10	12	8	7	4	3	5	1
Vol au béliier	Acc.						1			1	1		
	Tent.												
	Total						1			1	1		
Cambriolage dans bâtiment (total)	Acc.	339	219	176	152	126	145	143	132	92	74	149	29
	Tent.	144	122	117	64	97	90	90	77	56	54	101	24
	Total	483	341	293	216	223	235	233	209	148	128	250	53

FC Vol autre

		2000	2013	2014	2015	2016	2017	2018	2019	2020	2021	2022	2023
Vol à main armée	Acc.	21	5	3	5	4		3	5	3	4	4	1
	Tent.	5	2		1		1	1	2	2	1		
	Total	26	7	3	6	4	1	4	7	5	5	4	1
Vol avec violence sans arme	Acc.	9	17	11	11	10	4	13	11	15	6	11	3
	Tent.	1	3	4	4	5	6	2	7	3	7	10	2
	Total	10	20	15	15	15	10	15	18	18	13	21	5
Vol dans ou sur un véhicule	Acc.	121	83	142	74	71	106	97	91	37	43	30	11
	Tent.	24	19	27	7	23	8	19	16	10	5	4	2
	Total	145	102	169	81	94	114	116	107	47	48	34	13
Sacjacking dans une voiture	Acc.							1			1		
	Tent.												
	Total							1			1		
Vol d'armes et explosifs	Acc.	8	5	3	1	10	5	6	1	3		6	
	Tent.												
	Total	8	5	3	1	10	5	6	1	3		6	



FC Vol autre

		2000	2013	2014	2015	2016	2017	2018	2019	2020	2021	2022	2023
Steaming	Acc.											1	
	Tent.												
	Total											1	
Arrachage de sac à main	Acc.		1	1		2					1		
	Tent.		1										
	Total		2	1		2					1		
Vol à l'arraché	Acc.	9	1	2	1	4		5	4	2	2	5	1
	Tent.		1		1				1		1		1
	Total	9	2	2	2	4		5	5	2	3	5	2
Vol à la tire	Acc.	25	26	38	14	23	13	21	20	6	10	9	2
	Tent.	1			2	1							
	Total	26	26	38	16	24	13	21	20	6	10	9	2
Vol à l'étalage	Acc.	16	22	15	17	25	18	41	24	15	14	17	6
	Tent.	2	1	2		2							
	Total	18	23	17	17	27	18	41	24	15	14	17	6
Vol par ruse	Acc.	3	17	7	12	8	3	12	12	6	5	5	
	Tent.	2	9	2	4	4	4	5		1	1	2	
	Total	5	26	9	16	12	7	17	12	7	6	7	
Vol de métaux	Acc.	3	4	4	7	4	1	3		1	2	1	
	Tent.						1			1			
	Total	3	4	4	7	4	2	3		2	2	1	
Vol sur les chantiers	Acc.	13	13	10	5	5	5	8	4	3	3	7	2
	Tent.	2		1		1		1		1		4	
	Total	15	13	11	5	6	5	9	4	4	3	11	2
Home-invasion	Acc.		2	1		1	1		2	1		1	
	Tent.						1						
	Total		2	1		1	2		2	1		1	
Vol d'animaux	Acc.	2	3	5		3	2		1	2	3	1	
	Tent.												
	Total	2	3	5		3	2		1	2	3	1	
Vol de cargaison	Acc.										2		
	Tent.			1									
	Total			1							2		



Criminalité ICT

		2000	2013	2014	2015	2016	2017	2018	2019	2020	2021	2022	2023
Fraude de cartes de paiements	Acc.		20	12	7	13	9	19	16	15	17	28	6
	Tent.		1		2		2			2			
	Total		21	12	9	13	11	19	16	17	17	28	6
Phishing	Acc.			1				3		2	23	60	5
	Tent.							1			1	6	1
	Total			1				4		2	24	66	6
Ransomware	Acc.					1	4	1	1		3	2	1
	Tent.												
	Total					1	4	1	1		3	2	1
Shouldersurfing	Acc.					1	2	1	1	3	1	3	2
	Tent.									1			
	Total					1	2	1	1	4	1	3	2
Skimming	Acc.		1									1	
	Tent.												
	Total		1									1	

FC Autre

		2000	2013	2014	2015	2016	2017	2018	2019	2020	2021	2022	2023
Violence contre les métiers d'intérêt général	Acc.	2	2	8	6	3	3		3	6	5	6	
	Tent.												
	Total	2	2	8	6	3	3		3	6	5	6	
Viol collectif	Acc.				1								
	Tent.												
	Total				1								
Graffiti	Acc.	3	9	6	10	6	6	2	5	4	8	8	3
	Tent.												
	Total	3	9	6	10	6	6	2	5	4	8	8	3
Dégradation de voiture	Acc.	36	104	102	112	83	67	85	64	59	52	42	12
	Tent.	1											
	Total	37	104	102	112	83	67	85	64	59	52	42	12
Rixe au couteau	Acc.		1					1		2	1		1
	Tent.					1							
	Total		1			1		1		2	1		1



PH Violence intrafamiliale (VIF)

		2000	2013	2014	2015	2016	2017	2018	2019	2020	2021	2022	2023
VIF: physique, dans le couple	Acc.	11	37	43	39	45	47	38	37	36	22	30	9
	Tent.												1
	Total	11	37	43	39	45	47	38	37	36	22	30	10
VIF: physique, envers des descendants	Acc.	1	7	13	3	6	5	7	6	4	5	3	3
	Tent.					1							
	Total	1	7	13	3	7	5	7	6	4	5	3	3
VIF: physique, envers d'autres membres	Acc.	18	9	12	7	8	7	10	9	12	10	4	
	Total	18	9	12	7	8	7	10	9	12	10	4	
VIF: sexuelle, envers des descendants	Acc.		2			2						1	
	Total		2			2						1	
VIF: sexuelle, envers d'autres membres	Acc.							1					
	Total							1					
VIF: psychique, dans le couple	Acc.	6	62	62	26	26	62	58	29	22	29	13	6
	Total	6	62	62	26	26	62	58	29	22	29	13	6
VIF: psychique, envers des descendants	Acc.						2						
	Total						2						
VIF: psychique, envers d'autres membres	Acc.						1	2					
	Total						1	2					
VIF: économique, dans le couple	Acc.		1	2			2		1			1	1
	Total		1	2			2		1			1	1
VIF: économique, envers des descendants	Acc.			1		1		1					
	Total			1		1		1					
VIF: économique, envers d'autres membres	Acc.	5	3	4	3	1	2	7	2	2	2	4	2
	Total	5	3	4	3	1	2	7	2	2	2	4	2



PH Hormones et dopage

		2000	2013	2014	2015	2016	2017	2018	2019	2020	2021	2022	2023
Dopage humain	Acc.			2	4	1	2	1			2		
	Total			2	4	1	2	1			2		
Engraissement illégal	Acc.					1				1			
	Total					1				1			

PH Drogues

		2000	2013	2014	2015	2016	2017	2018	2019	2020	2021	2022	2023
Vente de cocaïne	Acc.		1	1	2		3	3	2	4	5	11	2
	Total		1	1	2		3	3	2	4	5	11	2
Import-export de cocaïne	Acc.										1		
	Total										1		
Production de drogues synthétiques	Acc.		1					1		1			
	Total		1					1		1			
Import-export de drogues synthétiques	Acc.			1		1					1		
	Total			1		1					1		
Vente de drogues synthétiques	Acc.		2		1	1	2	1	1	1		2	1
	Total		2		1	1	2	1	1	1		2	1
Production de cannabis (culture)	Acc.		2	1	2		1	3	1		1	3	
	Total		2	1	2		1	3	1		1	3	
Import-export de cannabis en grande quantité	Acc.					1				1	1		1
	Total					1				1	1		1
Vente de cannabis en grande quantité	Acc.											1	
	Total											1	



PH Trafic d'armes

		2000	2013	2014	2015	2016	2017	2018	2019	2020	2021	2022	2023
Commerce et production d'arme à feu et mun.	Acc.					1				1			
	Total					1				1			

PH Traite des êtres humains

		2000	2013	2014	2015	2016	2017	2018	2019	2020	2021	2022	2023
TEH - exploitation économique	Acc.		1	1	1					1			
	Total		1	1	1					1			
TEH - exploitation sexuelle	Acc.									1			
	Total									1			

PH Violence dans l'espace public

		2000	2013	2014	2015	2016	2017	2018	2019	2020	2021	2022	2023
Violence physique (transport public)	Acc.	1	3	3	4	2	2		1		7	4	
	Total	1	3	3	4	2	2		1		7	4	
Violence physique (voie publique)	Acc.	24	33	31	30	24	29	28	23	29	27	31	3
	Tent.	2	1		1	2			2		1	1	
	Total	26	34	31	31	26	29	28	25	29	28	32	3
Violence physique (autre endroit public)	Acc.	4	1	5	7		3	4		2	4	3	
	Tent.								1				
	Total	4	1	5	7		3	4	1	2	4	3	
Violence physique (endroit accessible au public)	Acc.	29	24	22	18	26	6	9	13	13	8	10	10
	Tent.					1			1				
	Total	29	24	22	18	27	6	9	14	13	8	10	10
Violence sexuelle (transport public)	Acc.							1		1			
	Total							1		1			
Violence sexuelle (voie publique)	Acc.	2	4	2	1		5	2	1		1	2	1
	Tent.											1	
	Total	2	4	2	1		5	2	1		1	3	1



PH Violence dans l'espace public

		2000	2013	2014	2015	2016	2017	2018	2019	2020	2021	2022	2023
Violence sexuelle (autre endroit public)	Acc.		1					2	1		1	1	
	Tent.							1	1				
	Total		1					3	2		1	1	
Violence sexuelle (endroit accessible au public)	Acc.	2	6	4		3	2	2	2	3	2	6	3
	Tent.												
	Total	2	6	4		3	2	2	2	3	2	6	3
Violence psychique (transport public)	Acc.		3	2		1	1	2	1	1	3	3	3
	Tent.												
	Total		3	2		1	1	2	1	1	3	3	3
Violence psychique (voie publique)	Acc.	17	18	24	13	19	33	27	17	27	23	20	6
	Tent.												
	Total	17	18	24	13	19	33	27	17	27	23	20	6
Violence psychique (autre endroit public)	Acc.	2	2	2	2	3			1	5	2	2	1
	Tent.												
	Total	2	2	2	2	3			1	5	2	2	1
Violence psychique (endroit accessible au public)	Acc.	13	18	11	11	12	8	12	9	9	6	7	5
	Tent.												
	Total	13	18	11	11	12	8	12	9	9	6	7	5
Vol à main armée (voie publique)	Acc.	3	1		1				1		1		
	Tent.				1						1		
	Total	3	1		2				1		2		
Vol à main armée (autre endroit public)	Acc.										1	2	
	Tent.		1										
	Total		1								1	2	
Vol à main armée (endroit accessible au public)	Acc.	6	1	1	2			2	2	1	1		
	Tent.	1						1		2			
	Total	7	1	1	2			3	2	3	1		
Vol avec violence sans arme (transport public)	Acc.												1
	Tent.												
	Total												1
Vol avec violence sans arme (voie publique)	Acc.	2	4	3	5	3	2	5	1	5	1	3	
	Tent.					1			2				1
	Total	2	4	3	5	4	2	5	3	5	1	3	1
Vol avec violence sans arme (autre endroit public)	Acc.		1	1		2			1	2			
	Tent.		1							1			
	Total		2	1		2			1	3			



PH Violence dans l'espace public

		2000	2013	2014	2015	2016	2017	2018	2019	2020	2021	2022	2023
Vol avec violence sans arme (endr. acces. au pub.)	Acc.	1	3	1	1	1		3	2	2	1	2	
	Tent.		1	1		1		1		1	2		
	Total	1	4	2	1	2		4	2	3	3	2	

PH Autre

		2000	2013	2014	2015	2016	2017	2018	2019	2020	2021	2022	2023
Faux policiers	Acc.		6	3	3	1		3	2				
	Tent.		2							1			
	Total		8	3	3	1		3	2	1			
Terrorisme, extrémisme et radicalisme	Acc.		2				1						
	Tent.												
	Total		2				1						
Cyberharcèlement	Acc.	7	12	17	20	17	18	11	21	9	13	13	2
	Tent.												
	Total	7	12	17	20	17	18	11	21	9	13	13	2
Fraude à l'identité	Acc.	1	10	16	18	21	30	26	35	20	26	26	6
	Tent.		2	5	2			1	2	1	1		
	Total	1	12	21	20	21	30	27	37	21	27	26	6

STATISTIQUES POLICIERES DE CRIMINALITE

LIEU DE PERPETRATION: ZONE DE POLICE

PZ DRUIVENSTREEK

***ANNEXE IV: FAITS ENREGISTRES
NON CRIMINELS***



PZ DRUIVENSTREEK

Faits non criminels

Maladies / Décès / Disparition

	2000	2013	2014	2015	2016	2017	2018	2019	2020	2021	2022	2023
Suicide	13	14	7	4	5	6	4	8	4	6	4	4
Personne malade	24	22	20	14	13	7	6	9	14	23	21	2
Décès suspect	1	4	3	6	9	6	8	4	8	8	6	3
Décès naturel	9	1	3			1	1					
Disparition (personne disparue)	17	16	35	28	10	19	32	21	11	5	12	1
Accident (sauf roulage)	14	4	3	3	2	2	1	1		5	6	1
Cadavre non identifié					1							
Autres	3									1		
Total	81	61	71	55	40	41	52	43	37	48	49	11

Appels

	2000	2013	2014	2015	2016	2017	2018	2019	2020	2021	2022	2023
Alarme	221	3	3	8	4	5	2	2				
Appels	125	3	5	1		1			1			
Total	346	6	8	9	4	6	2	2	1			

Problèmes sociaux

	2000	2013	2014	2015	2016	2017	2018	2019	2020	2021	2022	2023
Différends familiaux	36	12	25	9	3	2	3	2	5	4	3	2
Différend (pas de coups)	9	1	8	1	2	2	1				4	
Affaire civile	20	17	5	1	2				2	1	3	
Protection de la jeunesse	6	38	16	5	7	6	10	9	9	41	28	6
Autres	2	8	13	22	21	19	23	17	21	7	6	3
Total	73	76	67	38	35	29	37	28	37	53	44	11

Catastrophes

	2000	2013	2014	2015	2016	2017	2018	2019	2020	2021	2022	2023
Fuite de gaz			1									



Catastrophes

	2000	2013	2014	2015	2016	2017	2018	2019	2020	2021	2022	2023
Dégâts tempête		2									1	
Total		2	1								1	

Ordre public

	2000	2013	2014	2015	2016	2017	2018	2019	2020	2021	2022	2023
Troubles	1		3	1	2	3	1			3	1	
Autres	3									1		
Total	4		3	1	2	3	1			4	1	

Agissements suspects

	2000	2013	2014	2015	2016	2017	2018	2019	2020	2021	2022	2023
	40		1		1	1			2			
Total	40		1		1	1			2			

Objets trouvés

	2000	2013	2014	2015	2016	2017	2018	2019	2020	2021	2022	2023
	3	1		1		1			1	1	1	
Total	3	1		1		1			1	1	1	

Objets perdus

	2000	2013	2014	2015	2016	2017	2018	2019	2020	2021	2022	2023
	137	943	980	900	581	581	639	588	488	544	571	136
Total	137	943	980	900	581	581	639	588	488	544	571	136

Autres non-infractions

	2000	2013	2014	2015	2016	2017	2018	2019	2020	2021	2022	2023
Ordonnance de capture				1					2		1	
Non-respect des conditions	2	3	5	1	3	8	13	13	10	2	7	4
Procès-verbal d'information	67	6	6	6	2	7	5	3	4	3	7	1
Notification		55	35	49	36	23	39	46	41	62	50	10
Dégradation involontaire câbles (non-télécom)		2	2	2		4	1	2			4	
Demande signalement surveillance électronique								1		2	5	3



Autres non-infractions

	2000	2013	2014	2015	2016	2017	2018	2019	2020	2021	2022	2023
Fonction de contrôle armes	1	8	4	8	3			2	9	11	12	9
Non spécifié						1					1	
Autres non infractions	14											
Total	84	74	52	67	44	43	58	67	66	80	87	27