

STATISTIQUES POLICIERES DE CRIMINALITE

LIEU DE PERPETRATION: ZONE DE POLICE

POLITIEZONE BRT

2000 - Trimestre 1 2023

Police fédérale - DGRIDRIIBIPOL

STATISTIQUES POLICIERES DE CRIMINALITE

LIEU DE PERPETRATION: ZONE DE POLICE

POLITIEZONE BRT

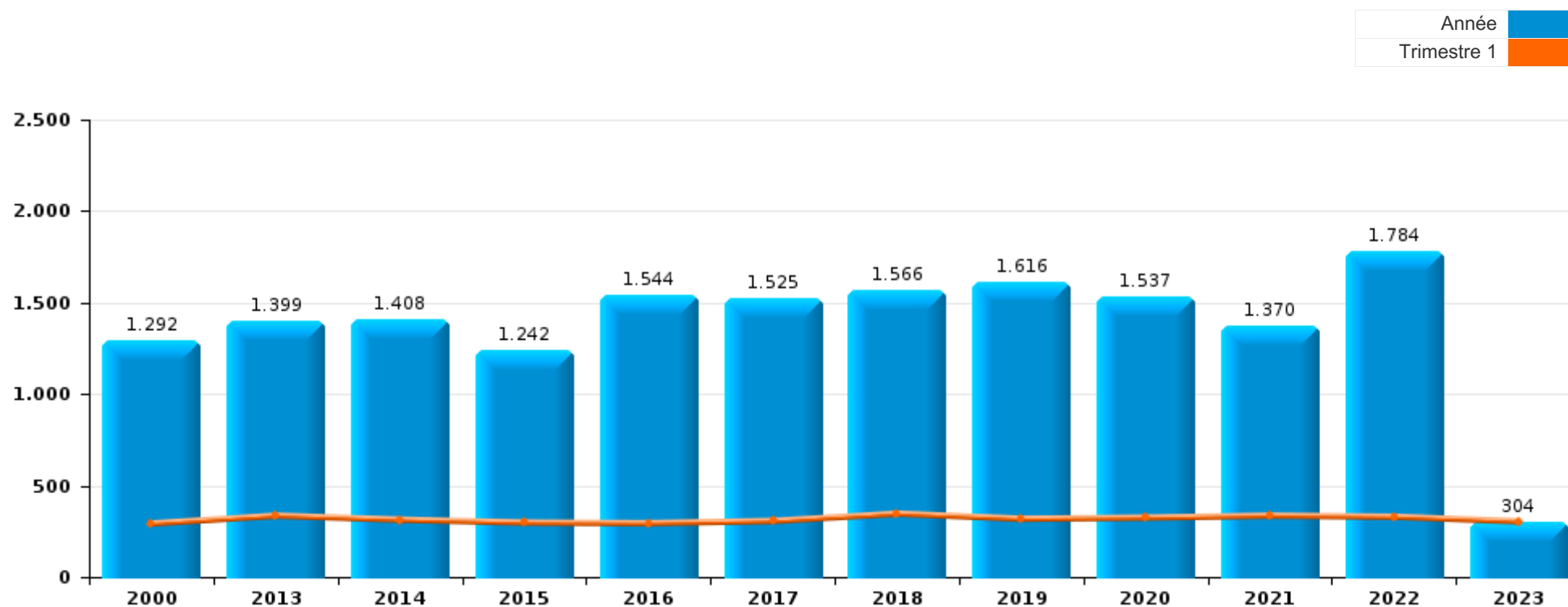
PARTIE I : INFRACTIONS JUDICIAIRES

CRIMINALITE ENREGISTREE COMMISE AU NIVEAU DE LA ZONE DE POLICE



POLITIEZONE BRT

	2000	2013	2014	2015	2016	2017	2018	2019	2020	2021	2022	2023
Nombre total des délits	1.292	1.399	1.408	1.242	1.544	1.525	1.566	1.616	1.537	1.370	1.784	304



FPF/DGR/DRI/BIPOL - Statistiques policières de criminalité (date de clôture: 22/09/2023)

Les données pour les années 2001 jusqu'à 2012 ne sont plus publiées mais restent disponibles sur demande auprès du service BIPOL.

Les données pour 2023 ne concernent que le 1er trimestre.



POLITIEZONE BRT

	2000	2013	2014	2015	2016	2017	2018	2019	2020	2021	2022	2023
Vol et extorsion	530	654	602	531	560	463	477	374	290	248	316	79
Drogues	65	55	60	56	282	274	266	280	43	43	409	2
Dégradation de la propriété	171	176	141	132	140	157	188	186	116	123	128	21
Fraude	114	70	70	77	79	92	111	121	216	209	192	47
Infr. contre l'intégrité physique	87	87	106	96	113	130	144	136	128	111	133	24
Criminalité informatique		21	45	29	27	51	40	76	156	144	180	41
Infr. contre autres valeurs morales et sentiments	24	46	72	52	50	42	45	63	43	55	61	8
Infr. contre la sécurité publique	56	28	51	38	35	41	24	35	57	39	41	15
Autres lois spéciales	13	5	16	11	15	6	9	42	115	87	98	21
Infr. contre la famille	23	26	52	48	41	46	24	21	30	25	21	2
Registre de population	16	57	37	29	32	42	33	41	20	24	18	4
Infr. contre les mœurs	14	60	22	18	26	17	30	31	42	36	22	5
Environnement	66	20	16	21	18	18	30	40	35	20	19	3
Armes et explosifs	20	11	18	23	18	18	28	73	37	13	4	3
Législation sur les étrangers	17	27	26	17	15	35	26	18	16	50	17	2
Protection de la jeunesse	2	4	12	15	20	20	24	22	25	32	46	16
Infr. contre la foi publique	20	13	21	10	19	12	25	19	14	25	21	3
Ivresse et alcool	6	13	17	22	18	19	19	18	17	9	20	4
Santé publique									115	64	3	
Infr. contre l'autorité publique	7	6	7	5	12	13	14	4	8	6	12	2
Code pénal social	1	6	1	1	7	13		2	3	2	10	
Protection de la personne	8	3	3	4	3	2		2	1		3	1
Travail	9	2	5	1	4	3		1	1	1	2	
Infr. contre la liberté individuelle	2	1	3		1	5	4	1	3	1		1
Législation économique	1	1			1	2	1	6	3	1	4	
Contravention Code pénal	12	2										
Hormones et dopage		2	4					1	2	2		
Carte d'identité	3			1	1		3	1	1			
Exercice illégal de l'autorité publique	2		1	1	4	2						
Pratiques commerciales	1	2		1		2						
Protection des revenus publics					3		1				2	
Sécurité privée	2	1		2								
Code pénal militaire et milice								2				
Autres infractions Code pénal				1								
Infr. relative au statut juridique de l'enfant											1	
Traite des êtres humains											1	
Sous-total	1.292	1.399	1.408	1.242	1.544	1.525	1.566	1.616	1.537	1.370	1.784	304
Contravention règlement policier local		9	4	4	11	4	4	3	36	1	20	1
Sous-total		9	4	4	11	4	4	3	36	1	20	1
Total	1.292	1.408	1.412	1.246	1.555	1.529	1.570	1.619	1.573	1.371	1.804	305

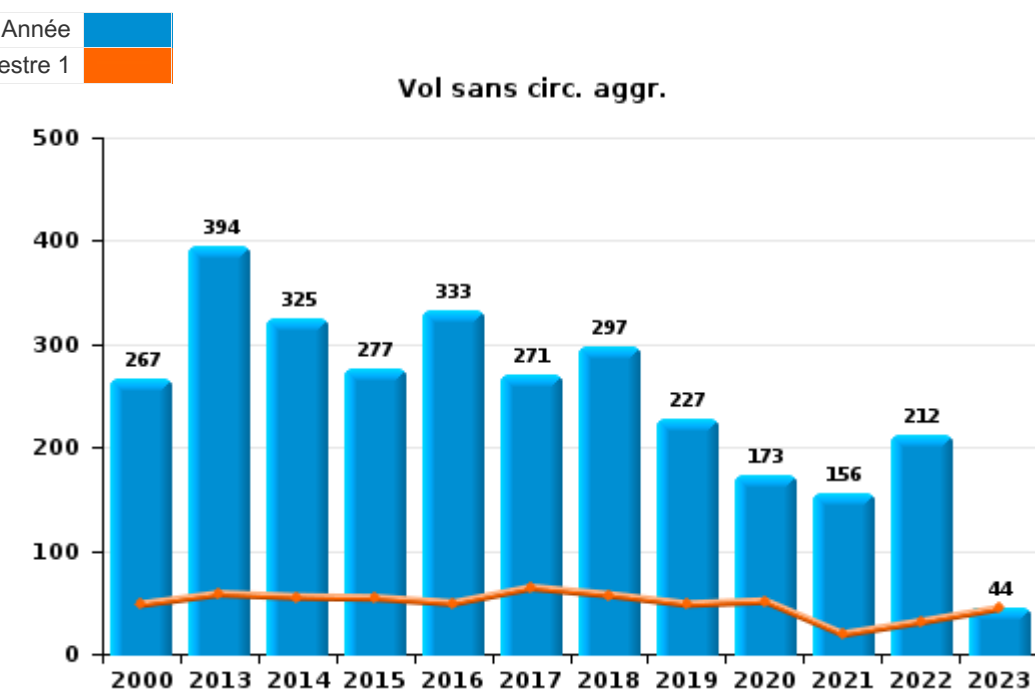
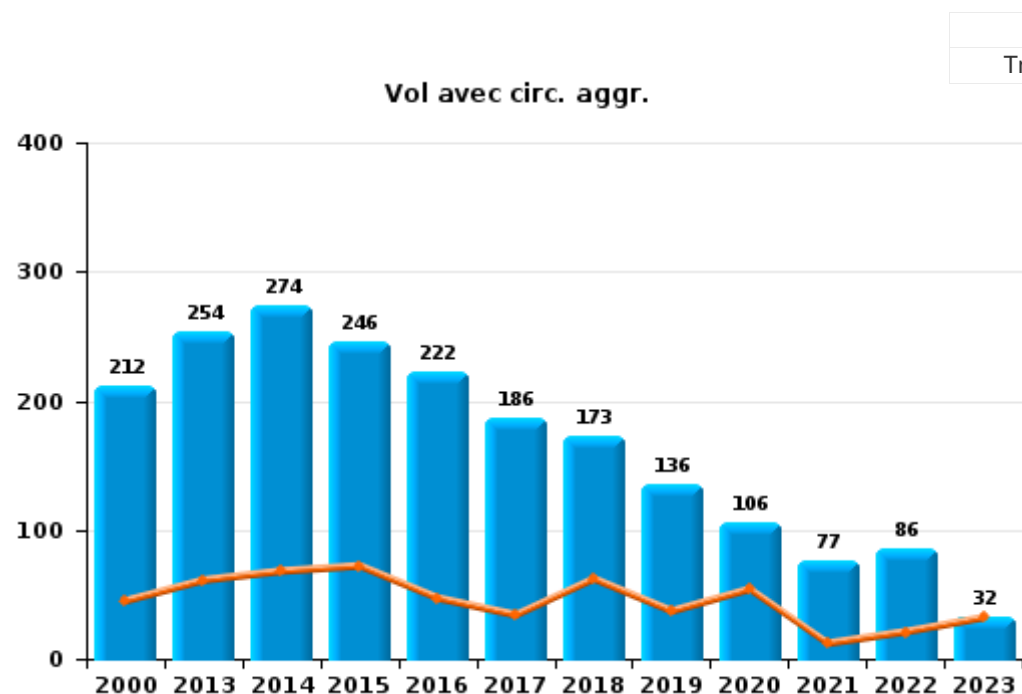
FPF/DGR/DRI/BIPOL - Statistiques policières de criminalité (date de clôture: 22/09/2023)
 Les données pour les années 2001 jusqu'à 2012 ne sont plus publiées mais restent disponibles sur demande auprès du service BIPOL.
 Les données pour 2023 ne concernent que le 1er trimestre.



I.1. Catégorie des infractions : Vol et extorsion (top 5 des infractions au niveau national 2022)

POLITIEZONE BRT

	2000	2013	2014	2015	2016	2017	2018	2019	2020	2021	2022	2023
Vol sans circ. agr.	267	394	325	277	333	271	297	227	173	156	212	44
Vol avec circ. agr.	212	254	274	246	222	186	173	136	106	77	86	32
Extorsion		5	3	8	5	4	6	11	11	15	18	3
Vol non spécifié	51	1				2	1					
Total	530	654	602	531	560	463	477	374	290	248	316	79



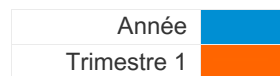
FPF/DGR/DRI/BIPOL - Statistiques policières de criminalité (date de clôture: 22/09/2023)
 Les données pour les années 2001 jusqu'à 2012 ne sont plus publiées mais restent disponibles sur demande auprès du service BIPOL.
 Les données pour 2023 ne concernent que le 1er trimestre.



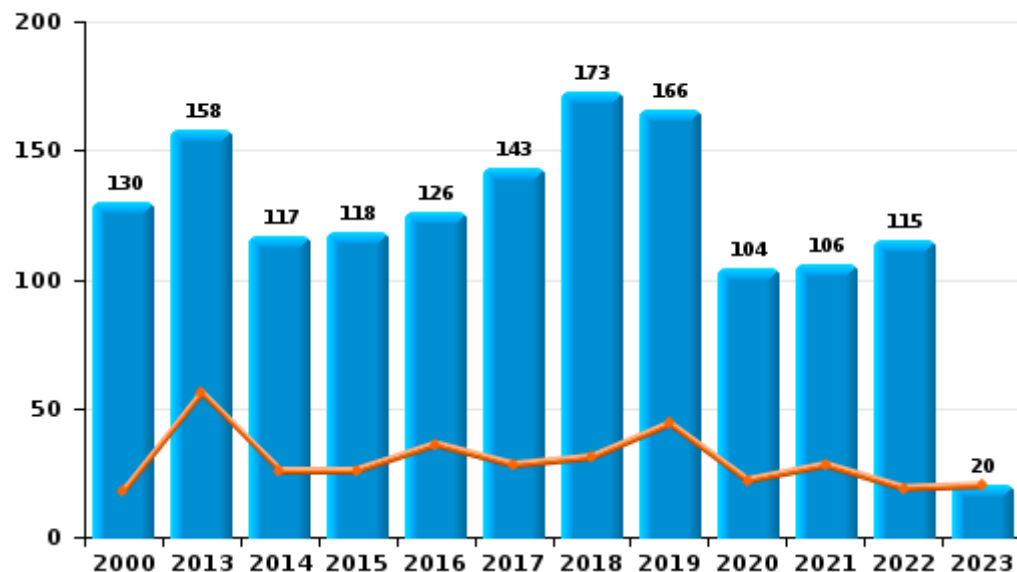
I.2. Catégorie des infractions : Dégradation de la propriété (top 5 des infractions au niveau national 2022)

POLITIEZONE BRT

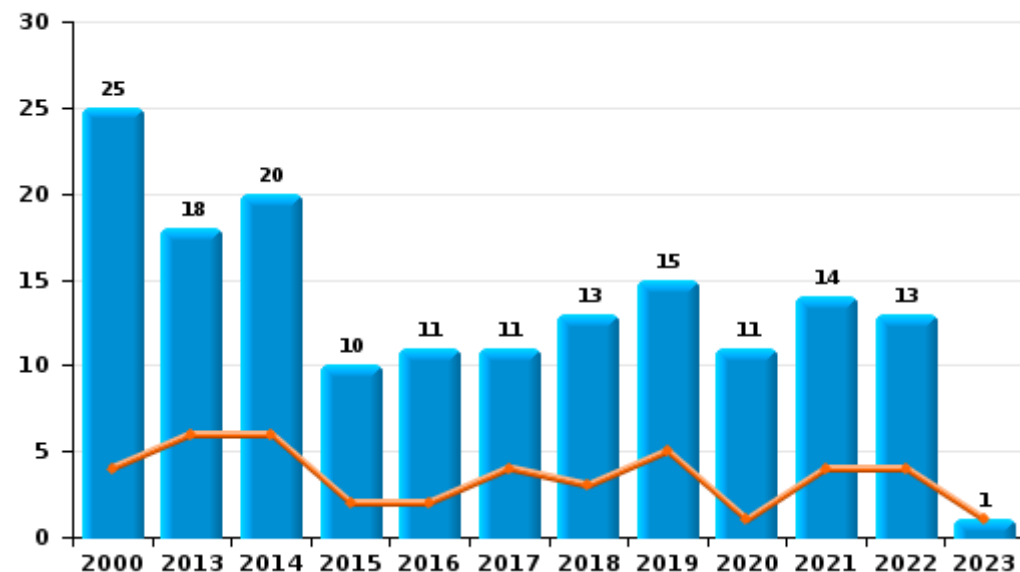
	2000	2013	2014	2015	2016	2017	2018	2019	2020	2021	2022	2023
Vandalisme	130	158	117	118	126	143	173	166	104	106	115	20
Incendie involontaire	19	14	17	3	6	8	8	9	8	9	9	
Incendie volontaire	6	4	3	7	5	3	5	6	3	5	4	1
Destruction, dénaturation, dégradation	16		4	4	3	3	2	5	1	3		
Total	171	176	141	132	140	157	188	186	116	123	128	21



Vandalisme



Incendie

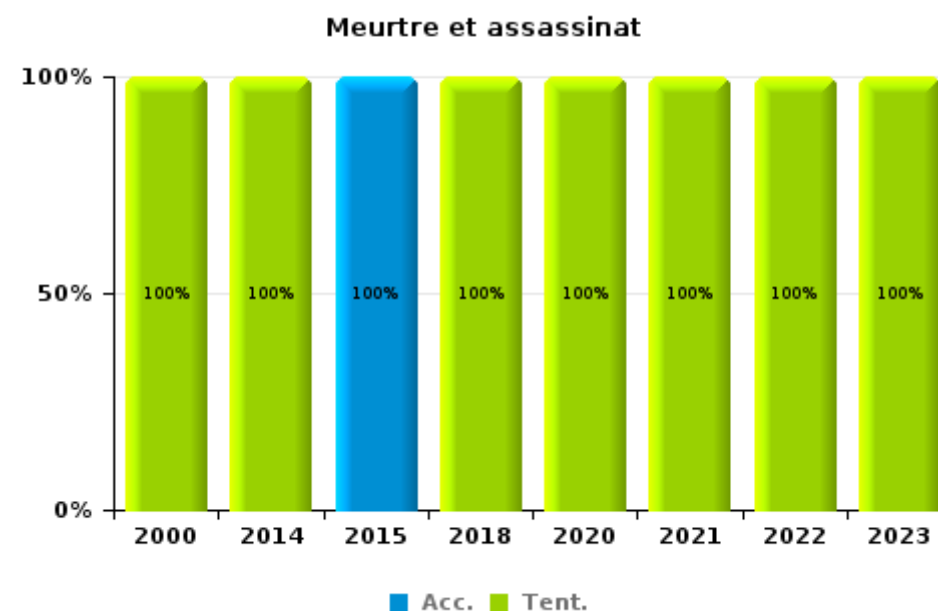
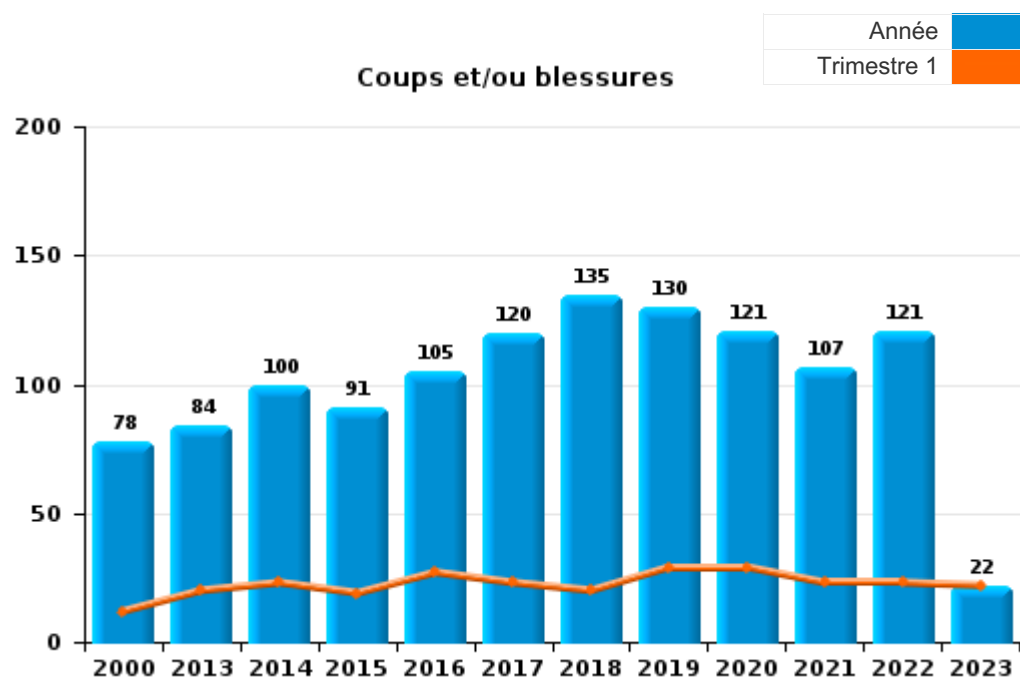




I.3. Catégorie des infractions : Infr. contre l'intégrité physique (top 5 des infractions au niveau national 2022)

POLITIEZONE BRT

	2000	2013	2014	2015	2016	2017	2018	2019	2020	2021	2022	2023
Coups et/ou blessures	78	84	100	91	105	120	135	130	121	107	121	22
Autres	7	3	5	4	8	10	7	6	5	3	9	
Meurtre et assassinat	2		1	1			2		2	1	3	2
Total	87	87	106	96	113	130	144	136	128	111	133	24



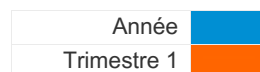
FPF/DGR/DRI/BIPOL - Statistiques policières de criminalité (date de clôture: 22/09/2023)
 Les données pour les années 2001 jusqu'à 2012 ne sont plus publiées mais restent disponibles sur demande auprès du service BIPOL.
 Les données pour 2023 ne concernent que le 1er trimestre.



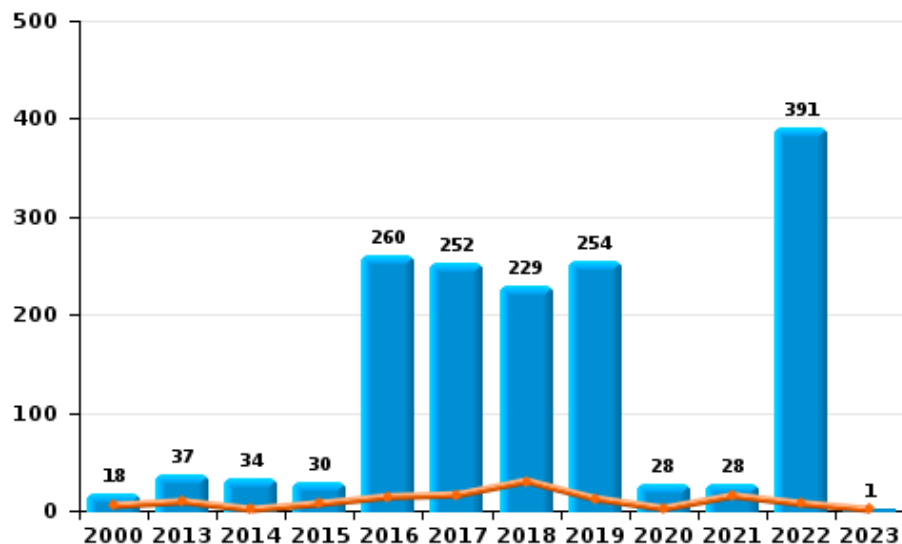
I.4. Catégorie des infractions : Drogues (top 5 des infractions au niveau national 2022)

POLITIEZONE BRT

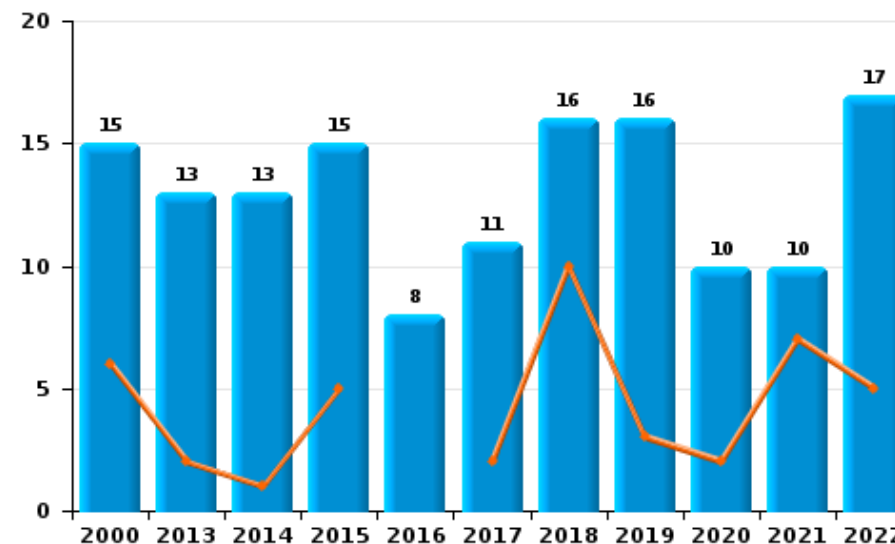
	2000	2013	2014	2015	2016	2017	2018	2019	2020	2021	2022	2023
Détention	18	37	34	30	260	252	229	254	28	28	391	1
Commerce	15	13	13	15	8	11	16	16	10	10	17	
Fabrication		4	10	7	9	7	5	6	4	2		1
Usage	28			1	3	3	8	3	1	2		
Importation et exportation	4	1	1	2			4	1			1	
Autres			2	1	2	1	4			1		
Total	65	55	60	56	282	274	266	280	43	43	409	2



Détention



Commerce





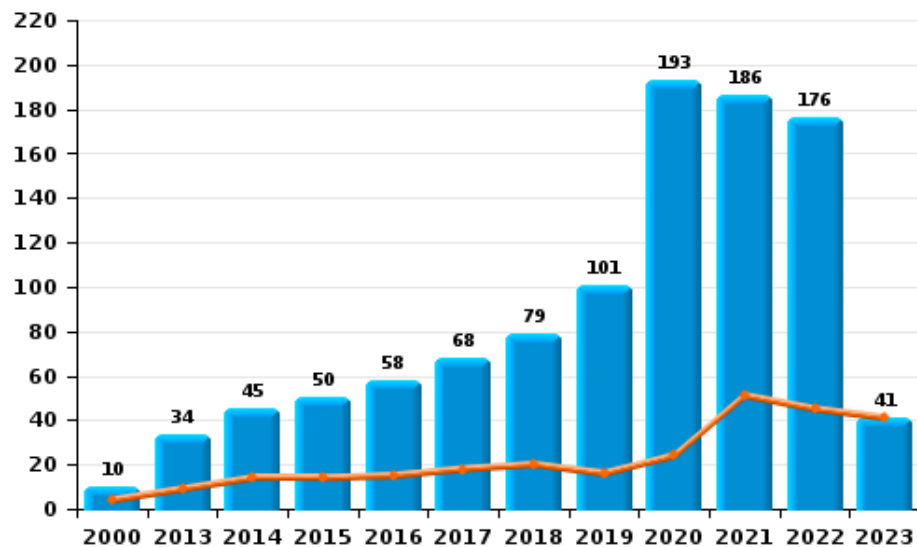
I.5. Catégorie des infractions : Fraude (top 5 des infractions au niveau national 2022)

POLITIEZONE BRT

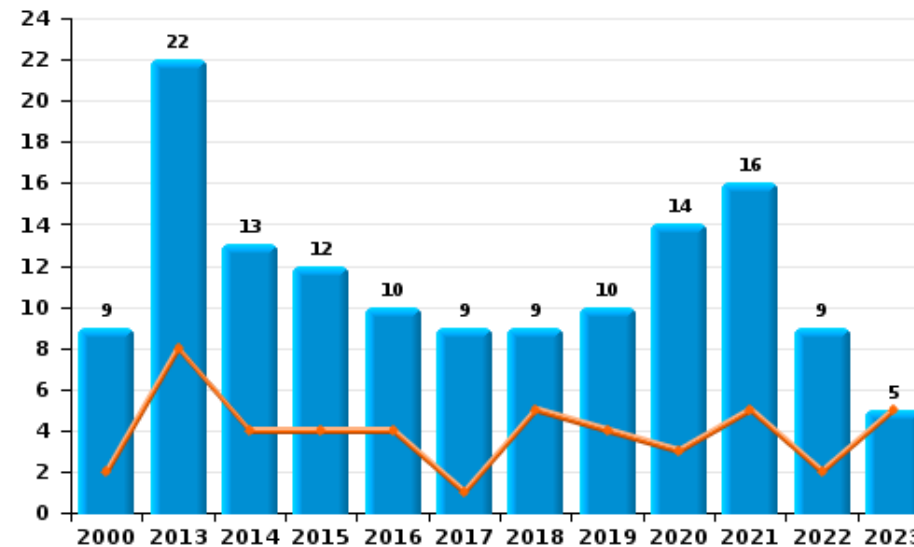
	2000	2013	2014	2015	2016	2017	2018	2019	2020	2021	2022	2023
Abus de confiance et infr. apparentées	9	22	13	12	10	9	9	10	14	16	9	5
Détournement et destruction frauduleuse	54	7	5	10	8	9	9	5	6	3	3	
Escroquerie	10	34	45	50	58	68	79	101	193	186	176	41
Fraudes: Autres	5	1	1	1	2	4	3	3	1	1	1	
Grivèlerie	34	2	2	1		1	8		1	3	1	1
Infr. liées à l'insolvabilité		4	3	3			1		1			
Recel	2		1		1	1	2	2			2	
Total	114	70	70	77	79	92	111	121	216	209	192	47



Escroquerie



Abus de confiance et infr. apparentée



STATISTIQUES POLICIERES DE CRIMINALITE

LIEU DE PERPETRATION: ZONE DE POLICE

POLITIEZONE BRT

PARTIE II : FIGURES CRIMINELLES / PHENOMENES



POLITIEZONE BRT

FC Vol moyen de transport

	2000	2013	2014	2015	2016	2017	2018	2019	2020	2021	2022	2023
Vol de voiture	36	12	6	14	8	14	9	4	11	3	2	
Vol de moto		1	1	1	1	1	1	3	1			
Homejacking	1										1	
Vol dans les garages	11	6	1	7	1	4	1		3	1		
Vol de vélomoteur	11	5	7	3	6	2	5	3	2	4	3	
Vol de vélo	77	90	83	84	87	79	96	65	20	35	56	20

FC Cambriolage

	2000	2013	2014	2015	2016	2017	2018	2019	2020	2021	2022	2023
Cambriolage dans habitation	130	157	174	135	154	111	110	93	79	33	67	26
Cambriolage ds entreprise ou commerce	31	37	20	21	16	13	12	7	4	12	1	
Cambriolage ds service public ou bâtiment administ	5	5	9	12	9	9	5	5	3	7	1	
Vol au bélier		1										
Cambriolage dans bâtiment (total)	164	199	203	167	178	133	126	105	85	52	69	26



FC Vol autre

	2000	2013	2014	2015	2016	2017	2018	2019	2020	2021	2022	2023
Vol à main armée	3	2	1	1	2	1	2	2	4	2	1	1
Vol avec violence sans arme	1	11	3	11	7	5	9	10	10	15	16	3
Vol dans ou sur un véhicule	38	56	80	68	45	41	36	33	24	25	19	5
Vol d'armes et explosifs		3	2	2		2	3		1	1	3	1
Steaming		2				1						
Arrachage de sac à main								1				
Vol à l'arraché	1	3		1	2	4	5	4				
Vol à la tire	17	91	42	30	58	35	24	24	4	4	19	2
Vol à l'étalage	8	21	26	6	28	39	32	11	37	35	44	7
Vol par ruse		2	4	4			1					
Vol de métaux	1	5	4	5	4	2	2	4	1	3	5	
Vol sur les chantiers	4	9	6	9	4	1	3	6	7	3	3	
Home-invasion					1					3		
Vol d'animaux	1	2	1	4	1	1	1	2	1	1	1	
Vol de cargaison		5	8	4	1	4	3		1			

Criminalité ICT

	2000	2013	2014	2015	2016	2017	2018	2019	2020	2021	2022	2023
Fraude de cartes de paiements		8	12	8	5	23	8	12	12	9	12	3
Phishing		1	2	2	2	5	11	23	105	79	77	15
Ransomware					1	4					1	
Shouldersurfing			2	1	1			1	1			
Skimming		1		1		1	1				1	



FC Autre

	2000	2013	2014	2015	2016	2017	2018	2019	2020	2021	2022	2023
Violence contre les métiers d'intérêt général	1	3	3	3	6	1	4	4	3	3	3	1
Viol collectif							1		1			1
Graffiti		13	2	3	6	4		1	4	4	4	
Dégradation de voiture	27	73	53	48	49	59	62	46	30	39	49	9
Rixe au couteau				1		1			1	2	1	

PH Violence intrafamiliale (VIF)

	2000	2013	2014	2015	2016	2017	2018	2019	2020	2021	2022	2023
VIF: physique, dans le couple	14	25	28	41	53	55	69	47	55	58	46	11
VIF: physique, envers des descendants		1	9	6	2	12	17	9	10	4	4	5
VIF: physique, envers d'autres membres	26	5	14	11	9	11	8	10	10	5	17	1
VIF: sexuelle, dans le couple			1									
VIF: sexuelle, envers des descendants	3	5	1	2	1	1	2	1	2			
VIF: sexuelle, envers d'autres membres					1							
VIF: psychique, dans le couple	22	25	51	52	43	50	26	24	36	28	24	2
VIF: psychique, envers des descendants				2		1	4	2	2		5	
VIF: psychique, envers d'autres membres						2				2	4	
VIF: économique, dans le couple		2	3	4	5	3	4	2	2	3	2	2
VIF: économique, envers des descendants							2	1			1	
VIF: économique, envers d'autres membres	1	6	5	3	5	4	6	5	1	2	3	1



PH Hormones et dopage

	2000	2013	2014	2015	2016	2017	2018	2019	2020	2021	2022	2023
Dopage humain		2	4					1	2	2		

PH Drogues

	2000	2013	2014	2015	2016	2017	2018	2019	2020	2021	2022	2023
Vente de cocaïne		2	1	6	1	1	1		2	2	6	
Production de drogues synthétiques			1	2	2		1			2		
Vente de drogues synthétiques		7	7	8	2	3	4	1	4	5	1	
Production de cannabis (culture)		2	4	2	4	4	1	4	2			1
Vente de cannabis en grande quantité			1	1						1		

PH Trafic d'armes

	2000	2013	2014	2015	2016	2017	2018	2019	2020	2021	2022	2023
Commerce et production d'arme à feu et mun.		1		1			1	3		1		
Commerce et production d'arme non à feu				1								

PH Traite des êtres humains

	2000	2013	2014	2015	2016	2017	2018	2019	2020	2021	2022	2023
TEH - exploitation économique											1	
TEH - exploitation sexuelle	1	1			1			1				



PH Violence dans l'espace public

	2000	2013	2014	2015	2016	2017	2018	2019	2020	2021	2022	2023
Violence physique (transport public)			1	1		1	1	2				
Violence physique (voie publique)	11	17	17	9	16	18	24	24	17	17	15	5
Violence physique (autre endroit public)	2	1		1	1	3	1		3	1	1	
Violence physique (endroit accessible au public)	16	16	25	19	14	21	21	25	16	15	20	4
Violence sexuelle (transport public)						1						
Violence sexuelle (voie publique)		3	1		2	1	6	3	1	1	1	
Violence sexuelle (autre endroit public)		1	1				1	1	2			
Violence sexuelle (endroit accessible au public)	3	5	4	1	1	3	1	5	1	1	3	2
Violence psychique (transport public)		4	1	1		2						
Violence psychique (voie publique)	7	4	11	15	3	14	13	10	12	13	9	4
Violence psychique (autre endroit public)		1	1	3	2	1	1	1	2	2	2	
Violence psychique (endroit accessible au public)	9	9	12	10	6	3	6	6	14	11	10	2
Vol à main armée (transport public)												1
Vol à main armée (voie publique)						1		2	1			
Vol à main armée (autre endroit public)										1		
Vol à main armée (endroit accessible au public)	1	2	1		1				2			
Vol avec violence sans arme (transport public)					1							
Vol avec violence sans arme (voie publique)		4		1		2	2	2	1			
Vol avec violence sans arme (autre endroit public)								1				
Vol avec violence sans arme (endr. acces. au pub.)		4	1	1	1	1	1	1			2	



PH Autre

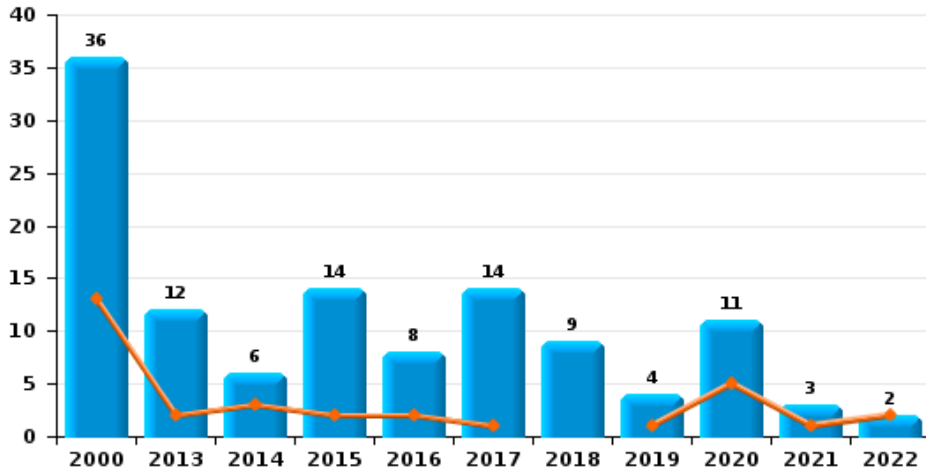
	2000	2013	2014	2015	2016	2017	2018	2019	2020	2021	2022	2023
Terrorisme, extrémisme et radicalisme											2	
Cyberharcèlement	4	11	23	24	27	20	12	32	25	33	41	9
Fraude à l'identité		12	5	6	13	19	23	13	28	38	60	16



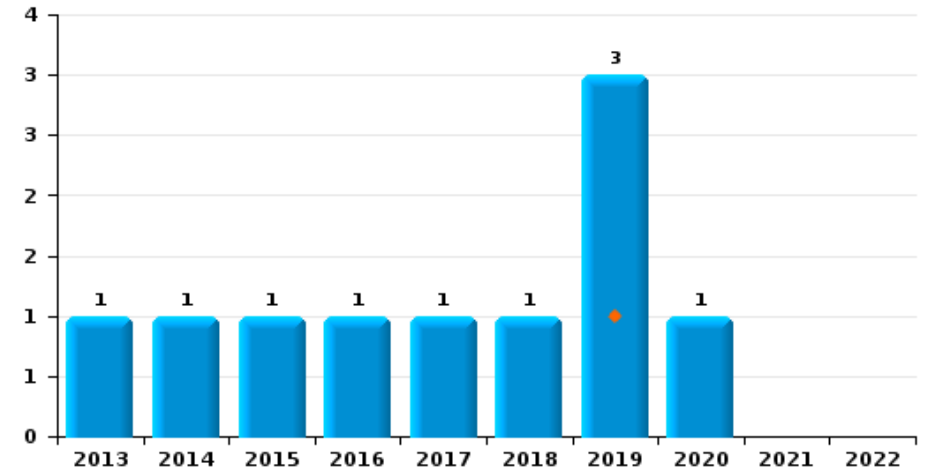
POLITIEZONE BRT

Année	■
Trimestre 1	■

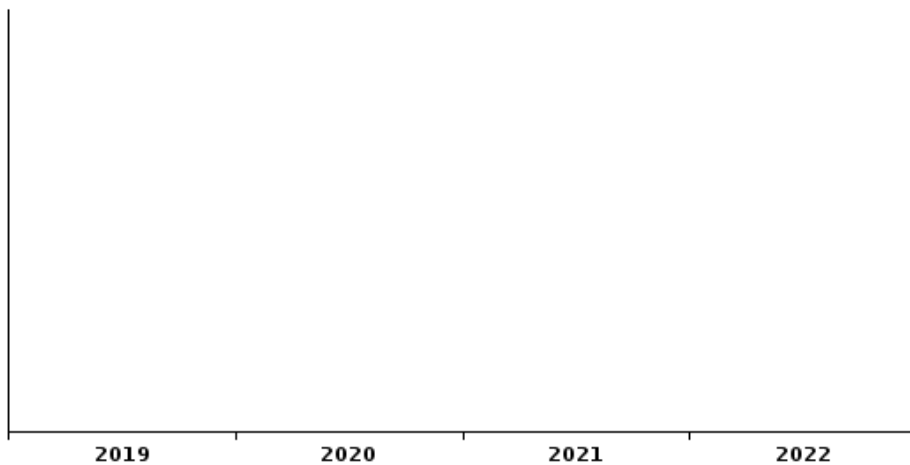
Vol de voiture



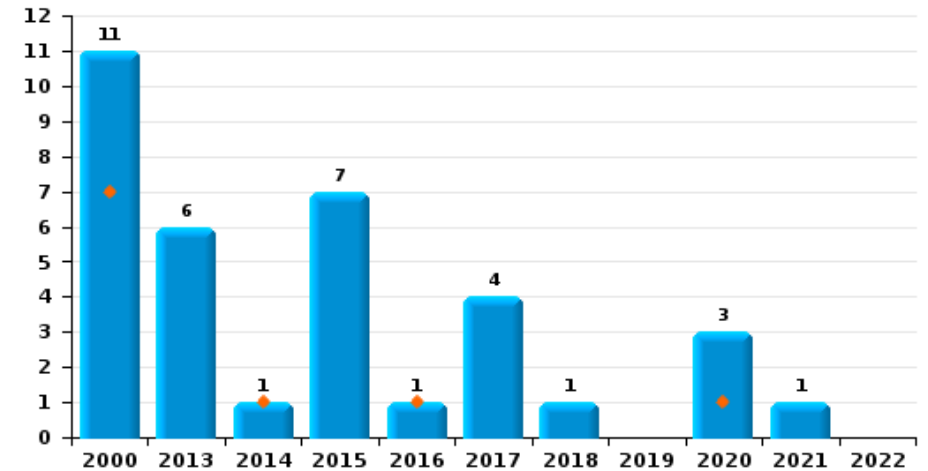
Vol de moto



Carjacking



Vol dans les garages

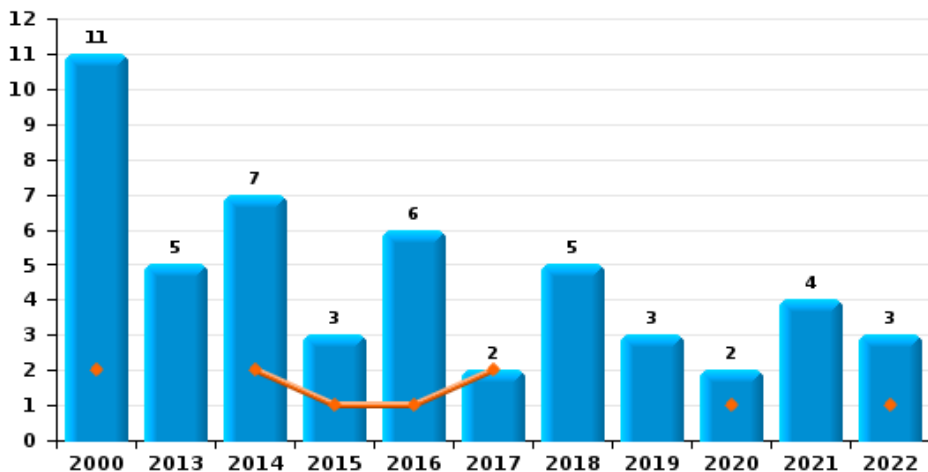




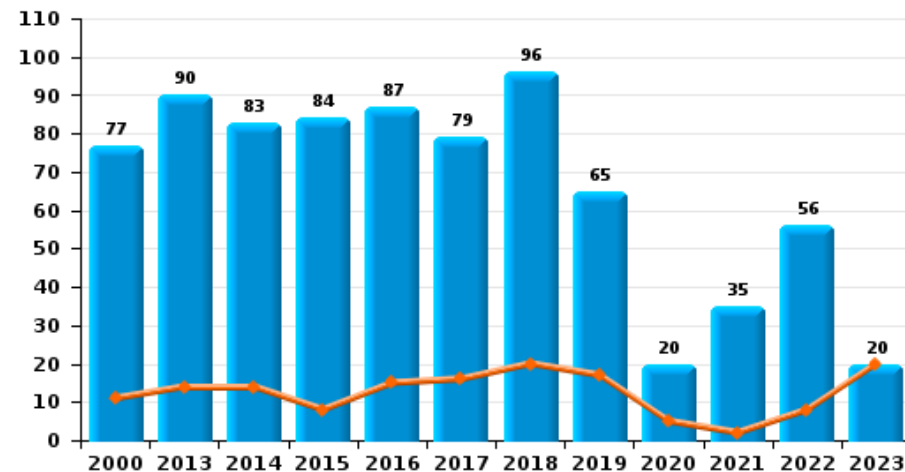
POLITIEZONE BRT

Année ■
Trimestre 1 ■

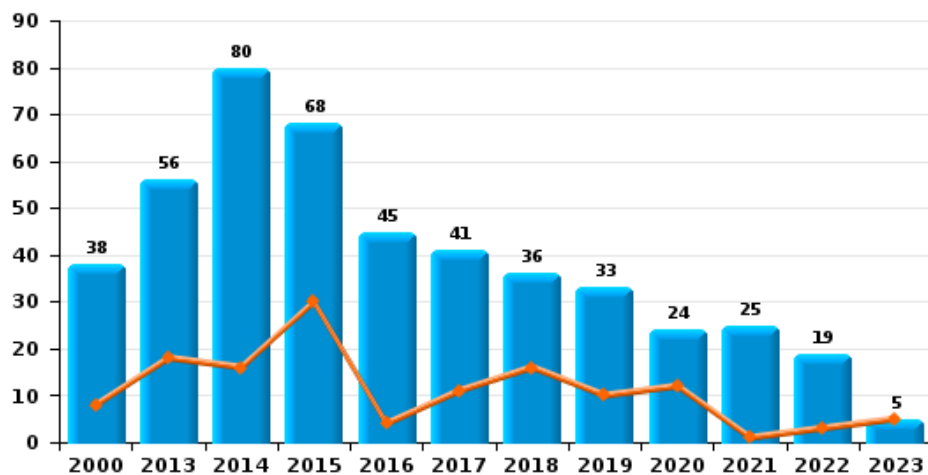
Vol de vélomoteur



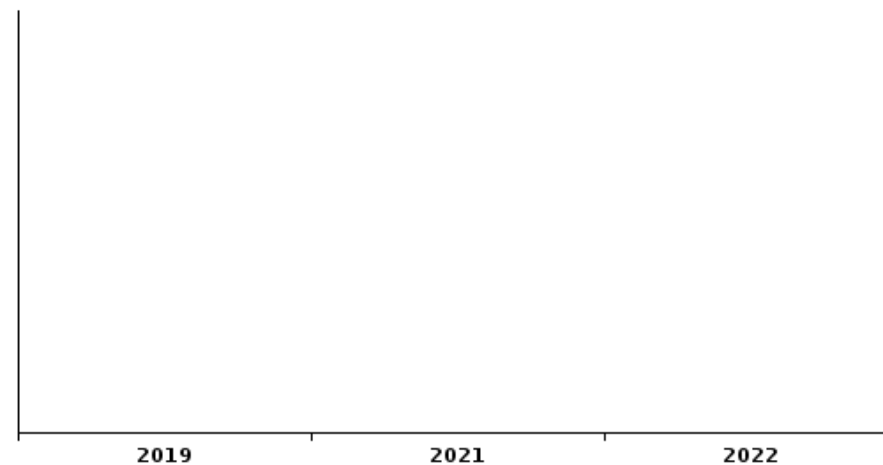
Vol de vélo



Vol dans ou sur un véhicule



Sacjacking dans une voiture

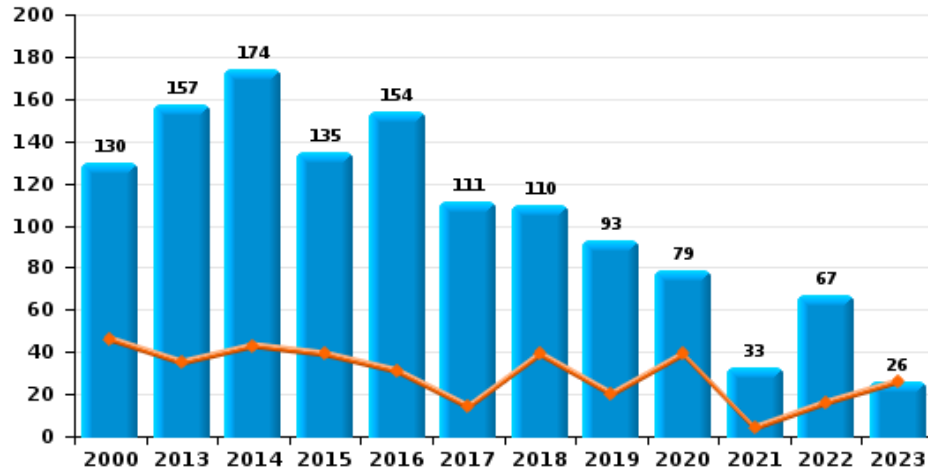




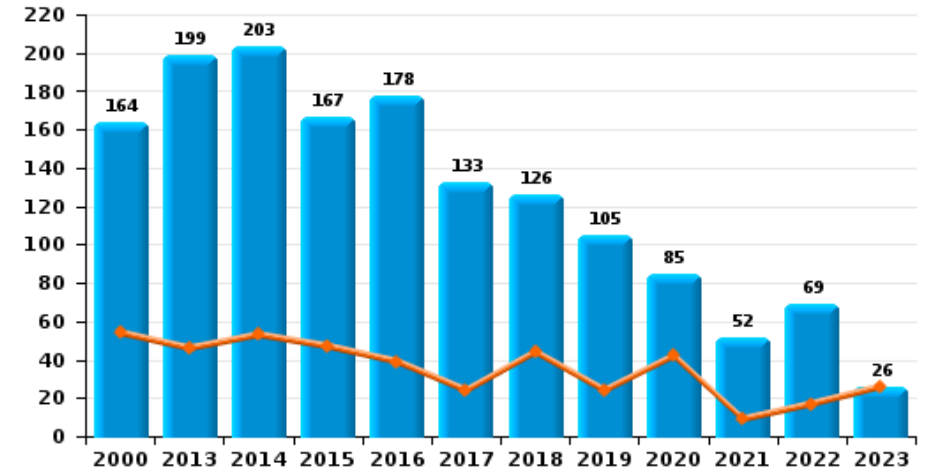
POLITIEZONE BRT

Année ■
Trimestre 1 ■

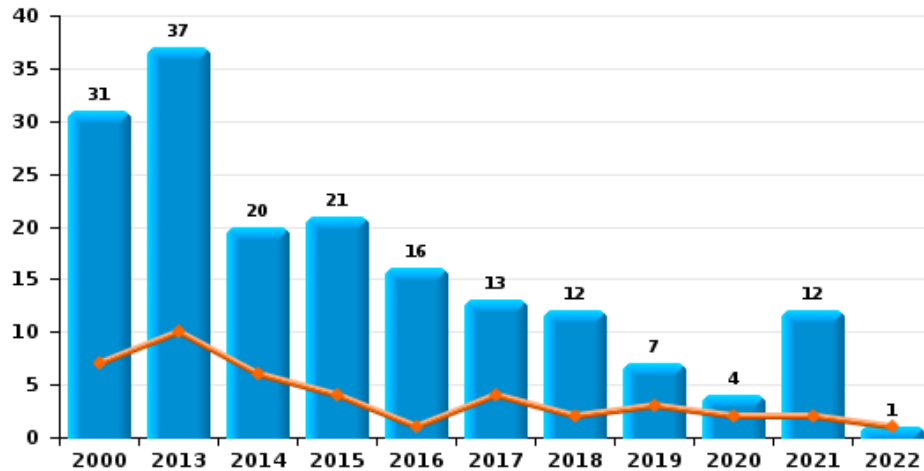
Cambriolage dans habitation



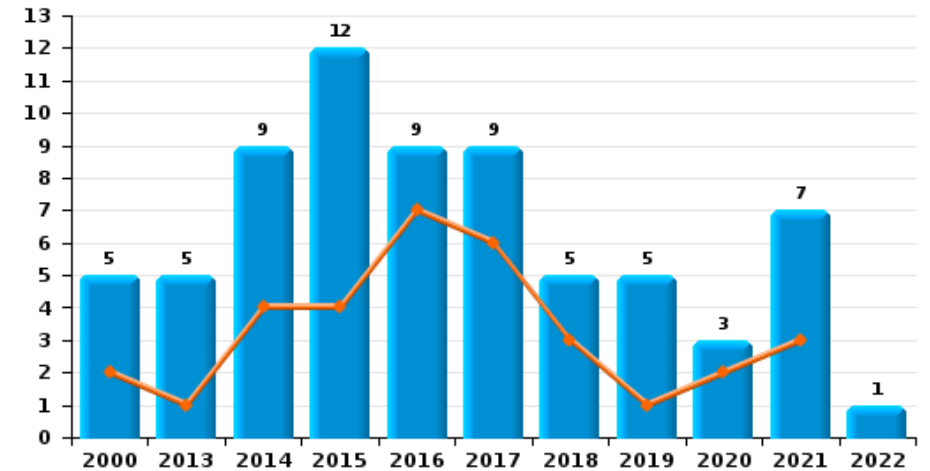
Cambriolage dans bâtiment (total)



Cambriolage ds entreprise ou commerce



Cambriolage ds service public ou bâtiment administ

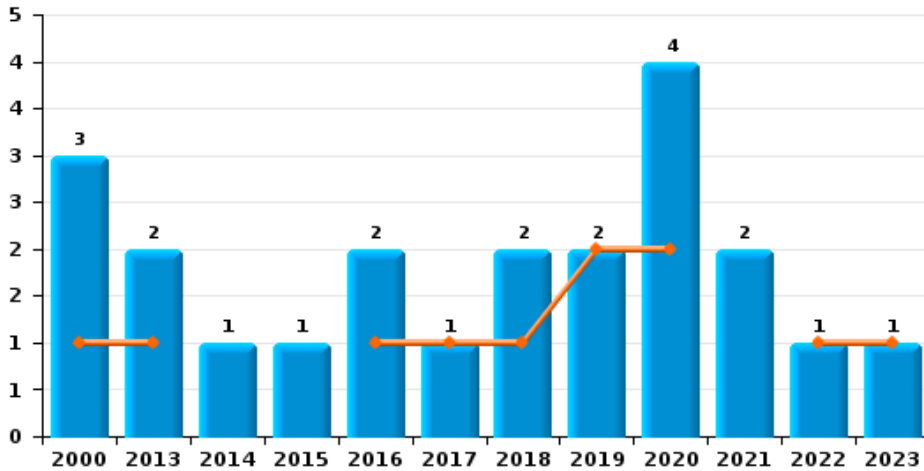




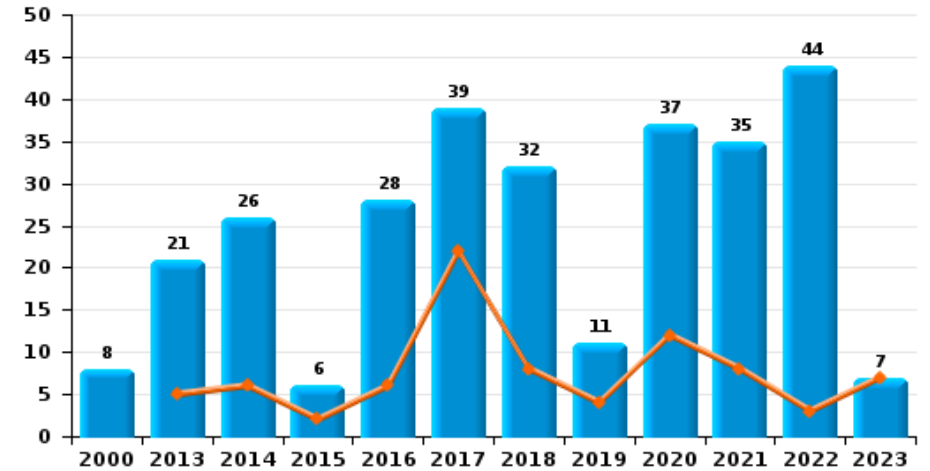
POLITIEZONE BRT

Année ■
Trimestre 1 ■

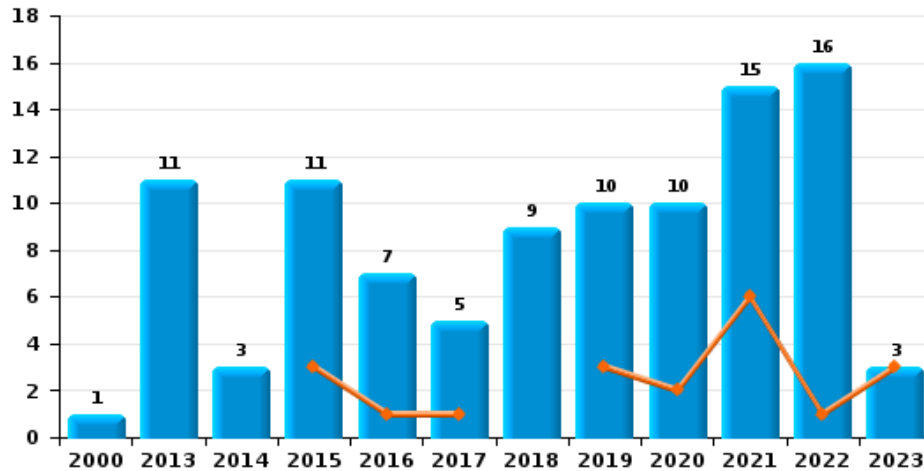
Vol à main armée



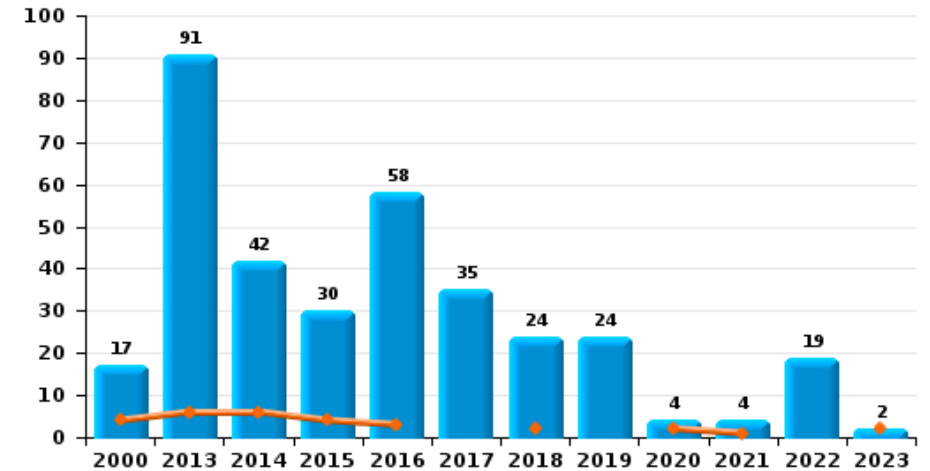
Vol à l'étalage



Vol avec violence sans arme

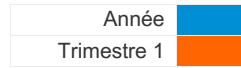


Vol à la tire

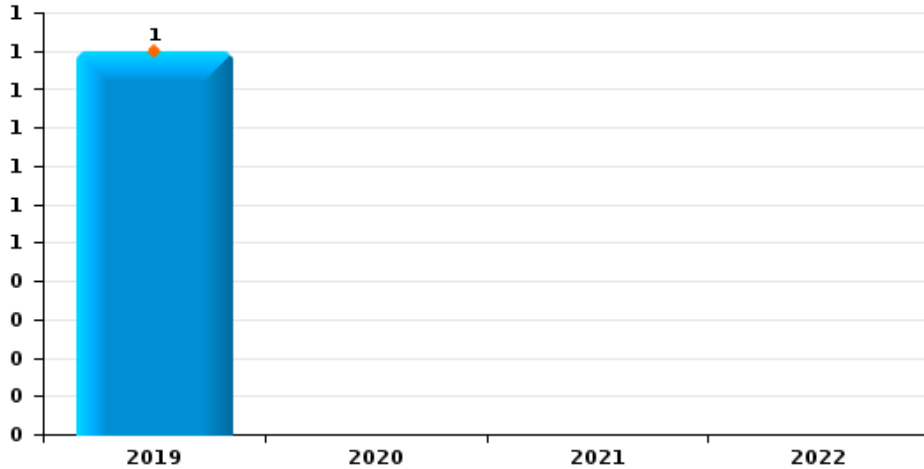




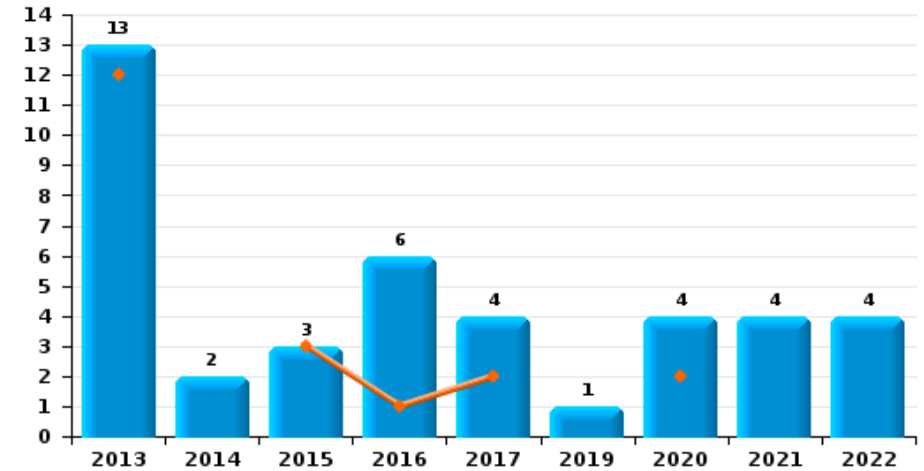
POLITIEZONE BRT



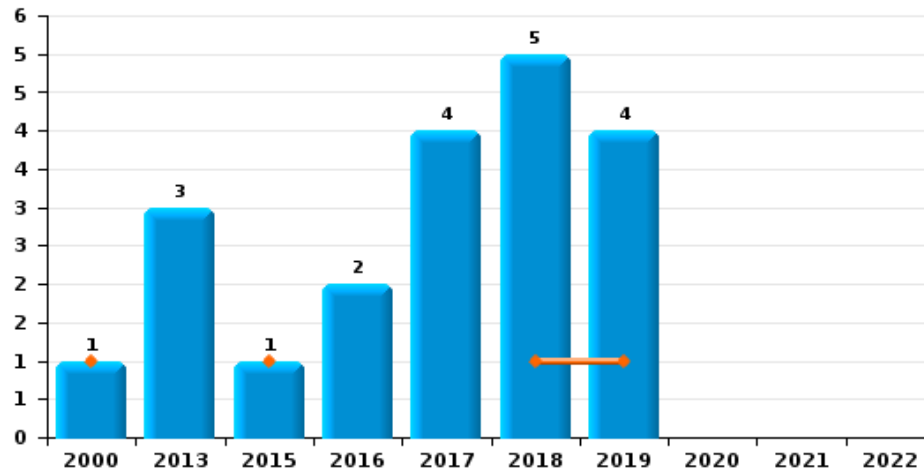
Arrachage de sac à main



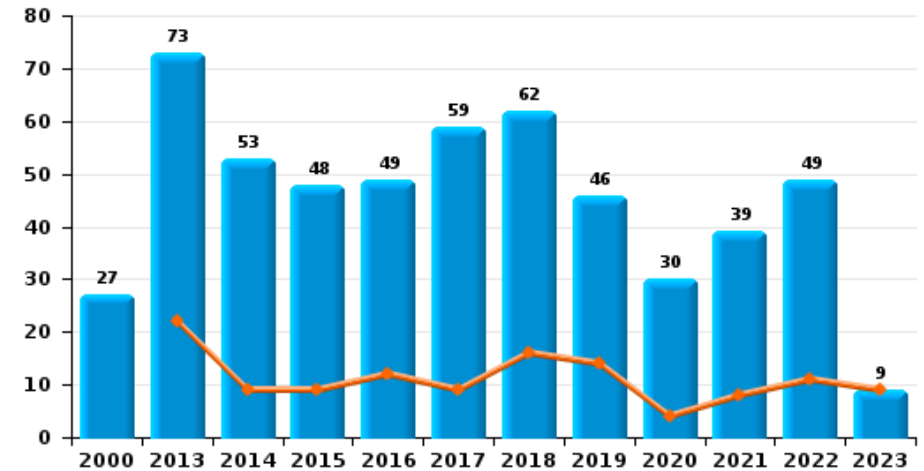
Graffiti



Vol à l'arraché



Dégradation de voiture





POLITIEZONE BRT

FC Vol moyen de transport

		2000	2013	2014	2015	2016	2017	2018	2019	2020	2021	2022	2023
Vol de voiture	Trim 1	13	2	3	2	2	1		1	5	1	2	
	Trim 2	9	6		5	4	5	1	3	3	1		
	Trim 3	8	2	3	3	2	4	6		2			
	Trim 4	6	2		4		4	2		1	1		
	Total	36	12	6	14	8	14	9	4	11	3	2	
Vol de moto	Trim 1								1				
	Trim 2			1		1		1					
	Trim 3		1						1	1			
	Trim 4				1		1		1				
	Total		1	1	1	1	1	1	3	1			
Homejacking	Trim 1											1	
	Trim 4	1											
	Total	1										1	
Vol dans les garages	Trim 1	7		1		1				1			
	Trim 2	1	3		4		4						
	Trim 3		2		2			1		2			
	Trim 4	3	1		1						1		
	Total	11	6	1	7	1	4	1		3	1		
Vol de vélomoteur	Trim 1	2		2	1	1	2			1		1	
	Trim 2	1	1	1	1	1		1	2		1	1	
	Trim 3	4	3	3		2		1		1		1	
	Trim 4	4	1	1	1	2		3	1		3		
	Total	11	5	7	3	6	2	5	3	2	4	3	



FC Vol moyen de transport

		2000	2013	2014	2015	2016	2017	2018	2019	2020	2021	2022	2023
Vol de vélo	Trim 1	11	14	14	8	15	16	20	17	5	2	8	20
	Trim 2	19	19	20	29	28	22	29	18	7	10	14	
	Trim 3	29	33	32	29	26	26	27	16	4	8	15	
	Trim 4	18	24	17	18	18	15	20	14	4	15	19	
Total		77	90	83	84	87	79	96	65	20	35	56	20



FC Cambriolage

		2000	2013	2014	2015	2016	2017	2018	2019	2020	2021	2022	2023
Cambriolage dans habitation	Trim 1	46	35	43	39	31	14	39	20	39	4	16	26
	Trim 2	38	36	21	31	26	16	16	15	11	8	6	
	Trim 3	19	36	49	18	31	26	25	27	15	3	7	
	Trim 4	27	50	61	47	66	55	30	31	14	18	38	
	Total	130	157	174	135	154	111	110	93	79	33	67	26
Cambriolage ds entreprise ou commerce	Trim 1	7	10	6	4	1	4	2	3	2	2	1	
	Trim 2	10	10	6	2	11	3	3		2	5		
	Trim 3	11	4	4	5	2	3	3	1		4		
	Trim 4	3	13	4	10	2	3	4	3		1		
	Total	31	37	20	21	16	13	12	7	4	12	1	
Cambriolage ds service public ou bâtiment administ	Trim 1	2	1	4	4	7	6	3	1	2	3		
	Trim 2	1		2	2		1	1	2		1	1	
	Trim 3	1	2	1	2	2	1			1	2		
	Trim 4	1	2	2	4		1	1	2		1		
	Total	5	5	9	12	9	9	5	5	3	7	1	
Vol au bélier	Trim 1		1										
	Total		1										
Cambriolage dans bâtiment (total)	Trim 1	54	46	53	47	39	24	44	24	42	9	17	26
	Trim 2	48	46	29	35	36	20	20	17	13	14	7	
	Trim 3	31	42	54	25	35	30	28	28	16	9	7	
	Trim 4	31	65	67	60	68	59	34	36	14	20	38	
	Total	164	199	203	167	178	133	126	105	85	52	69	26



FC Vol autre

		2000	2013	2014	2015	2016	2017	2018	2019	2020	2021	2022	2023
Vol à main armée	Trim 1	1	1			1	1	1	2	2		1	1
	Trim 2	1		1	1			1			1		
	Trim 3	1	1							2			
	Trim 4										1		
	Total	3	2	1	1	2	1	2	2	2	4	2	1
Vol avec violence sans arme	Trim 1				3	1	1		3	2	6	1	3
	Trim 2		1	1	3		3	2	5	4	3	5	
	Trim 3		4	1	2	2		2	2	1	3	4	
	Trim 4	1	6	1	3	4	1	5		3	3	6	
	Total	1	11	3	11	7	5	9	10	10	10	15	16
Vol dans ou sur un véhicule	Trim 1	8	18	16	30	4	11	16	10	12	1	3	5
	Trim 2	12	13	16	18	4	9	5	5	3	8	5	
	Trim 3	9	12	27	12	26	12	4	5	3	15	7	
	Trim 4	9	13	21	8	11	9	11	13	6	1	4	
	Total	38	56	80	68	45	41	36	33	24	25	19	5
Vol d'armes et explosifs	Trim 1		1		2		1	1		1		1	1
	Trim 2							1				1	
	Trim 3		1				1						
	Trim 4		1	2				1			1	1	
	Total		3	2	2		2	3		1	1	3	1
Steaming	Trim 1						1						
	Trim 3		1										
	Trim 4		1										
	Total		2				1						
Arrachage de sac à main	Trim 1								1				
	Total								1				



FC Vol autre

		2000	2013	2014	2015	2016	2017	2018	2019	2020	2021	2022	2023
Vol à l'arraché	Trim 1	1			1			1	1				
	Trim 2		1			2	1	1	1				
	Trim 3		2				1	1	1				
	Trim 4						2	2	1				
	Total	1	3		1	2	4	5	4				
Vol à la tire	Trim 1	4	6	6	4	3		2		2	1		2
	Trim 2	3	5	2	20	15	13	5	16	1	1	5	
	Trim 3	8	76	32	4	39	21	15	6		1	14	
	Trim 4	2	4	2	2	1	1	2	2	1	1		
	Total	17	91	42	30	58	35	24	24	4	4	19	2
Vol à l'étalage	Trim 1		5	6	2	6	22	8	4	12	8	3	7
	Trim 2	4	9	6	1	8	6	3	3	11	4	9	
	Trim 3	3		7		3	10	6		6	18	10	
	Trim 4	1	7	7	3	11	1	15	4	8	5	22	
	Total	8	21	26	6	28	39	32	11	37	35	44	7
Vol par ruse	Trim 1		1		1			1					
	Trim 2				1								
	Trim 4		1	4	2								
	Total		2	4	4			1					
Vol de métaux	Trim 1		2	3	2		1						
	Trim 2		1		1		1		2		1	2	
	Trim 3	1	1	1	2			2	1	1	1		
	Trim 4		1			4			1		1	3	
	Total	1	5	4	5	4	2	2	4	1	3	5	



FC Vol autre

		2000	2013	2014	2015	2016	2017	2018	2019	2020	2021	2022	2023
Vol sur les chantiers	Trim 1		1	3	5			2		1		1	
	Trim 2	2	2	1	1	1		1	2		1	1	
	Trim 3	2	2		3					1	1		
	Trim 4		4	2		3	1		4	5	1	1	
	Total	4	9	6	9	4	1	3	6	7	3	3	
Home-invasion	Trim 1					1					2		
	Trim 4										1		
	Total					1					3		
Vol d'animaux	Trim 1	1	1						1				1
	Trim 2		1	2						1	1		
	Trim 3						1		1				
	Trim 4			1	1	1		1					
	Total	1	2	1	4	1	1	1	2	1	1	1	
Vol de cargaison	Trim 1		2					1		1			
	Trim 2		2	2	2								
	Trim 3			1		1	1						
	Trim 4		1	5	2		3	2					
	Total		5	8	4	1	4	3			1		



Criminalité ICT

		2000	2013	2014	2015	2016	2017	2018	2019	2020	2021	2022	2023
Fraude de cartes de paiements	Trim 1			5	3	3	8	2	5	3	1	3	3
	Trim 2		4	2	2		7		2	3		3	
	Trim 3			2		1	2	4	3	3	4	3	
	Trim 4		4	3	3	1	6	2	2	3	4	3	
Total			8	12	8	5	23	8	12	12	9	12	3
Phishing	Trim 1			1	2			1	3	12	21	22	15
	Trim 2			1			2	4	3	35	16	21	
	Trim 3		1			2	2	4	8	28	13	19	
	Trim 4						1	2	9	30	29	15	
Total			1	2	2	2	5	11	23	105	79	77	15
Ransomware	Trim 1					1	1						
	Trim 2						1					1	
	Trim 3						1						
	Trim 4						1						
Total						1	4					1	
Shouldersurfing	Trim 1					1			1	1			
	Trim 4			2	1								
Total				2	1	1			1	1			
Skimming	Trim 1				1		1						
	Trim 2		1										
	Trim 3							1					
	Trim 4											1	
Total			1		1		1	1				1	



FC Autre

		2000	2013	2014	2015	2016	2017	2018	2019	2020	2021	2022	2023
Violence contre les métiers d'intérêt général	Trim 1				2	2		2	1		1	2	1
	Trim 2	1	1	1	2					1		1	
	Trim 3		1	2		2	1	1	2	1	1		
	Trim 4		1					1	1	1	1		
Total		1	3	3	3	6	1	4	4	3	3	3	1
Viol collectif	Trim 1												1
	Trim 3									1			
	Trim 4						1						
	Total						1		1				1
Graffiti	Trim 1		12		3	1	2			2			
	Trim 2		1			1	2			1	1	1	
	Trim 3			2		4			1	1	1	2	
	Trim 4										2	1	
Total			13	2	3	6	4		1	4	4	4	
Dégradation de voiture	Trim 1		22	9	9	12	9	16	14	4	8	11	9
	Trim 2	5	6	17	20	14	18	21	8	7	10	17	
	Trim 3	4	28	15	12	11	24	12	10	11	12	15	
	Trim 4	18	17	12	7	12	8	13	14	8	9	6	
Total		27	73	53	48	49	59	62	46	30	39	49	9
Rixe au couteau	Trim 1									1			
	Trim 2						1				2		
	Trim 3											1	
	Trim 4			1									
Total				1			1			1	2	1	



PH Violence intrafamiliale (VIF)

		2000	2013	2014	2015	2016	2017	2018	2019	2020	2021	2022	2023
VIF: physique, dans le couple	Trim 1	3	9	5	7	15	11	13	13	9	11	10	11
	Trim 2		3	9	11	14	15	11	12	15	17	12	
	Trim 3	4	6	8	16	14	13	17	9	16	15	13	
	Trim 4	7	7	6	7	10	16	28	13	15	15	11	
	Total	14	25	28	41	53	55	69	47	55	58	46	11
VIF: physique, envers des descendants	Trim 1			1	1		1	2		1	1		5
	Trim 2		1	5	1	1	3	4	5	2	1	2	
	Trim 3			3	3		7	7		4	1	1	
	Trim 4				1	1	1	4	4	3	1	1	
	Total		1	9	6	2	12	17	9	10	4	4	5
VIF: physique, envers d'autres membres	Trim 1	6	1	3	2	2	4	1	1	3		4	1
	Trim 2	7	2	3		3	2	3	6	1	1	2	
	Trim 3	8	1	6	4	2	3	4		3	1	10	
	Trim 4	5	1	2	5	2	2		3	3	3	1	
	Total	26	5	14	11	9	11	8	10	10	5	17	1
VIF: sexuelle, dans le couple	Trim 1			1									
	Total		1										
VIF: sexuelle, envers des descendants	Trim 1			1			1						
	Trim 2	1								1			
	Trim 3	2	1			1		2	1				
	Trim 4		4		2					1			
	Total	3	5	1	2	1	1	2	1	2			
VIF: sexuelle, envers d'autres membres	Trim 1					1							
	Total					1							



PH Violence intrafamiliale (VIF)

		2000	2013	2014	2015	2016	2017	2018	2019	2020	2021	2022	2023
VIF: psychique, dans le couple	Trim 1	3	5	4	15	11	9	5	8	10	4	14	2
	Trim 2	1	7	10	8	12	19	6	6	6	7	5	
	Trim 3	6	3	14	13	13	7	10	6	12	10	1	
	Trim 4	12	10	23	16	7	15	5	4	8	7	4	
Total		22	25	51	52	43	50	26	24	36	28	24	2
VIF: psychique, envers des descendants	Trim 1							1		1		2	
	Trim 2							1				1	
	Trim 3			2			1	2	1	1		1	
	Trim 4								1			1	
Total				2			1	4	2	2		5	
VIF: psychique, envers d'autres membres	Trim 2											1	
	Trim 3										1	2	
	Trim 4						2				1	1	
Total							2				2	4	
VIF: économique, dans le couple	Trim 1			1	1	1	1				2		2
	Trim 2			1		1		1					
	Trim 3			1	2	2	1	1	2	1	1	1	
	Trim 4		2		1	1	1	2		1		1	
Total			2	3	4	5	3	4	2	2	3	2	2
VIF: économique, envers des descendants	Trim 3								1				
	Trim 4							2				1	
Total								2	1			1	
VIF: économique, envers d'autres membres	Trim 1		2	1		1	1	1				1	1
	Trim 2		1	1		1		2	2		1	1	
	Trim 3		2	2	2	3	1	2	1		1	1	
	Trim 4	1	1	1	1		2	1	2	1			
Total		1	6	5	3	5	4	6	5	1	2	3	1



PH Hormones et dopage

		2000	2013	2014	2015	2016	2017	2018	2019	2020	2021	2022	2023
Dopage humain	Trim 1									1	1		
	Trim 2		1	3							1		
	Trim 3		1	1					1				
	Trim 4									1			
Total			2	4					1	2	2		



PH Drogues

		2000	2013	2014	2015	2016	2017	2018	2019	2020	2021	2022	2023
Vente de cocaïne	Trim 1				1			1			1	1	
	Trim 2				1	1	1					1	
	Trim 3		1	1						1	1	1	
	Trim 4		1		4					1		3	
Total			2	1	6	1	1	1		2	2	6	
Production de drogues synthétiques	Trim 1				1			1			1		
	Trim 2			1	1	2					1		
	Total			1	2	2		1			2		
Vente de drogues synthétiques	Trim 1			1	2		2	4		2	4		
	Trim 2		1	3	2	2				1			
	Trim 3		3	2			1			1	1		
	Trim 4		3	1	4				1			1	
Total			7	7	8	2	3	4	1	4	5	1	
Production de cannabis (culture)	Trim 1		1	1		1	2		1	1			1
	Trim 2			2		2	1						
	Trim 3			1	2	1	1	1	1				
	Trim 4		1						2	1			
Total			2	4	2	4	4	1	4	2			1
Vente de cannabis en grande quantité	Trim 1										1		
	Trim 2				1								
	Trim 4			1									
Total				1	1						1		



PH Trafic d'armes

		2000	2013	2014	2015	2016	2017	2018	2019	2020	2021	2022	2023
Commerce et production d'arme à feu et mun.	Trim 1								3				
	Trim 2		1								1		
	Trim 4				1			1					
	Total		1		1			1	3		1		
Commerce et production d'arme non à feu	Trim 4				1								
	Total				1								



PH Traite des êtres humains

		2000	2013	2014	2015	2016	2017	2018	2019	2020	2021	2022	2023
TEH - exploitation économique	Trim 2											1	
	Total											1	
TEH - exploitation sexuelle	Trim 1								1				
	Trim 2	1			1								
	Trim 4		1										
	Total	1	1		1				1				



PH Violence dans l'espace public

		2000	2013	2014	2015	2016	2017	2018	2019	2020	2021	2022	2023
Violence physique (transport public)	Trim 1							1	1				
	Trim 2						1						
	Trim 4			1					1				
	Total			1	1		1	1	2				
Violence physique (voie publique)	Trim 1		4	6	1	4	2	5	1	1	4	2	5
	Trim 2	4	2	1	4	4	5	7	5	8	2	5	
	Trim 3	4	4	4	3	5	4	5	12	5	4	3	
	Trim 4	3	7	6	1	3	7	7	6	3	7	5	
	Total	11	17	17	9	16	18	24	24	17	17	15	5
Violence physique (autre endroit public)	Trim 1	1					1			1	1		
	Trim 2						1	1		1			
	Trim 3	1	1				1			1			
	Trim 4				1	1						1	
	Total	2	1		1	1	3	1		3	1	1	
Violence physique (endroit accessible au public)	Trim 1	4	5	5	3	4	5	4	8	6	1	4	4
	Trim 2	2	5	5	5	5	5	2	7	4	6	4	
	Trim 3	5	5	7	7	4	6	6	6	4	2	5	
	Trim 4	5	1	8	4	1	5	9	4	2	6	7	
	Total	16	16	25	19	14	21	21	25	16	15	20	4
Violence sexuelle (transport public)	Trim 2						1						
Total						1							
Violence sexuelle (voie publique)	Trim 1							1	1				
	Trim 2		1			1	1						
	Trim 3		2	1				2	2	1	1	1	
	Trim 4					1		3					
	Total		3	1		2	1	6	3	1	1	1	



PH Violence dans l'espace public

		2000	2013	2014	2015	2016	2017	2018	2019	2020	2021	2022	2023
Violence sexuelle (autre endroit public)	Trim 1			1					1	1			
	Trim 2		1										
	Trim 3							1		1			
	Total		1	1				1	1	2			
Violence sexuelle (endroit accessible au public)	Trim 1		1	1			1						2
	Trim 2	2	1	1	1	1			3			2	
	Trim 3	1	3	2			2	1	2			1	
	Trim 4									1	1		
Total	3	5	4	1	1	3	1	5	1	1	3	2	
Violence psychique (transport public)	Trim 1		1										
	Trim 2			1			1						
	Trim 3		2										
	Trim 4		1		1		1						
Total		4	1	1		2							
Violence psychique (voie publique)	Trim 1	1			4		8	3	4	1	1	3	4
	Trim 2		1	5	2	1	5	3	1	4	3	1	
	Trim 3	4		3	3	2		4	3	1	3	5	
	Trim 4	2	3	3	6		1	3	2	6	6		
Total	7	4	11	15	3	14	13	10	12	13	9	4	
Violence psychique (autre endroit public)	Trim 1				1					1		1	
	Trim 2		1			2		1		1	1	1	
	Trim 3						1		1				
	Trim 4			1	2						1		
Total		1	1	3	2	1	1	1	2	2	2		



PH Violence dans l'espace public

		2000	2013	2014	2015	2016	2017	2018	2019	2020	2021	2022	2023
Violence psychique (endroit accessible au public)	Trim 1		2	2		2	1		3	4	2	2	2
	Trim 2	7	1	3	2	1	1	3	1	3	1	2	
	Trim 3	2	4	4	6	2		1	1	1	4	5	
	Trim 4		2	3	2	1	1	2	1	6	4	1	
	Total	9	9	12	10	6	3	6	6	14	11	10	2
Vol à main armée (transport public)	Trim 1												1
Total													1
Vol à main armée (voie publique)	Trim 1						1		2	1			
Total							1		2	1			
Vol à main armée (autre endroit public)	Trim 2										1		
Total											1		
Vol à main armée (endroit accessible au public)	Trim 1		1							1			
	Trim 2			1		1							
	Trim 3	1	1							1			
Total	1	2	1		1					2			
Vol avec violence sans arme (transport public)	Trim 4					1							
Total					1								
Vol avec violence sans arme (voie publique)	Trim 1								1				
	Trim 2						1		1	1			
	Trim 3		1										
	Trim 4		3		1		1	2					
Total		4		1		2	2	2	2	1			
Vol avec violence sans arme (autre endroit public)	Trim 3								1				
Total									1				



PH Violence dans l'espace public

		2000	2013	2014	2015	2016	2017	2018	2019	2020	2021	2022	2023
Vol avec violence sans arme (endr. acces. au pub.)	Trim 2				1		1		1			1	
	Trim 3		3	1				1					
	Trim 4		1			1						1	
Total			4	1	1	1	1	1	1			2	



PH Autre

		2000	2013	2014	2015	2016	2017	2018	2019	2020	2021	2022	2023
Terrorisme, extrémisme et radicalisme	Trim 1											1	
	Trim 2											1	
	Total											2	
Cyberharcèlement	Trim 1		4	8	7	11	3	2	8	8	5	15	9
	Trim 2	1		6	6	5	6	2	10	7	11	8	
	Trim 3	1	2	2	5	9	4	5	8	4	5	11	
	Trim 4	2	5	7	6	2	7	3	6	6	12	7	
	Total	4	11	23	24	27	20	12	32	25	33	41	9
Fraude à l'identité	Trim 1		3	1	2	1	7	5	1	2	14	11	16
	Trim 2						6	5	2	2	8	15	
	Trim 3		7	4	1	10	4	8	4	12	8	10	
	Trim 4		2		3	2	2	5	6	12	8	24	
	Total		12	5	6	13	19	23	13	28	38	60	16



POLITIEZONE BRT

2022

FC Vol moyen de transport

	Jan	Fév	Mar	Avr	Mai	Juin	Juil	Août	Sep	Oct	Nov	Total
Vol de voiture		1	1									2
Homejacking			1									1
Vol de vélomoteur		1		1			1					3
Vol de vélo	4	3	1	3	7	4	7	3	5	10	9	56

FC Cambriolage

	Jan	Fév	Mar	Mai	Juin	Juil	Août	Sep	Oct	Nov	Déc	Total
Cambriolage dans habitation	4	3	9	1	5	2	1	4	10	12	16	67
Cambriolage ds entreprise ou commerce		1										1
Cambriolage ds service public ou bâtiment administ				1								1
Cambriolage dans bâtiment (total)	4	4	9	2	5	2	1	4	10	12	16	69

FC Vol autre

	Fév	Mar	Avr	Mai	Juin	Juil	Août	Sep	Oct	Nov	Déc	Total
Vol à main armée		1										1
Vol avec violence sans arme		1	2		3	1		3	2	3	1	16
Vol dans ou sur un véhicule	2	1		1	4		1	6	2	1	1	19
Vol d'armes et explosifs		1		1						1		3
Vol à la tire					5	14						19
Vol à l'étalage		3	2	5	2	4	4	2	6	6	10	44
Vol de métaux			2						1	1	1	5
Vol sur les chantiers		1		1						1		3
Vol d'animaux		1										1



Criminalité ICT

	Jan	Fév	Mar	Avr	Mai	Juin	Juil	Août	Sep	Oct	Nov	Déc	Total
Fraude de cartes de paiements		3		2		1	1		2	2	1		12
Phishing	9	6	7	8	8	5	7	5	7	7	5	3	77
Ransomware					1								1
Skimming											1		1

FC Autre

	Jan	Fév	Mar	Avr	Mai	Juin	Juil	Août	Sep	Oct	Nov	Déc	Total
Violence contre les métiers d'intérêt général		2				1							3
Graffiti					1				2			1	4
Dégradation de voiture	3	6	2	4	6	7	8	5	2	2	3	1	49
Rixe au couteau									1				1

PH Violence intrafamiliale (VIF)

	Jan	Fév	Mar	Avr	Mai	Juin	Juil	Août	Sep	Oct	Nov	Déc	Total
VIF: physique, dans le couple	3	6	1	5	3	4	5	4	4	3	1	7	46
VIF: physique, envers des descendants				1	1			1			1		4
VIF: physique, envers d'autres membres	3	1		1	1		1	4	5	1			17
VIF: psychique, dans le couple	6	6	2		1	4	1			1	1	2	24
VIF: psychique, envers des descendants		1	1			1			1			1	5
VIF: psychique, envers d'autres membres						1			2		1		4
VIF: économique, dans le couple							1					1	2
VIF: économique, envers des descendants												1	1
VIF: économique, envers d'autres membres		1			1			1					3



PH Drogues

	Jan	Juin	Août	Déc	Total
Vente de cocaïne	1	1	1	3	6
Vente de drogues synthétiques				1	1

PH Traite des êtres humains

	Mai	Total
TEH - exploitation économique	1	1

PH Violence dans l'espace public

	Jan	Fév	Avr	Mai	Juin	Juil	Août	Sep	Oct	Nov	Déc	Total
Violence physique (voie publique)		2	1	1	3	1	1	1	1	1	3	15
Violence physique (autre endroit public)									1			1
Violence physique (endroit accessible au public)	2	2		2	2	2		3	4	1	2	20
Violence sexuelle (voie publique)							1					1
Violence sexuelle (endroit accessible au public)			1		1	1						3
Violence psychique (voie publique)	3			1		4	1					9
Violence psychique (autre endroit public)		1		1								2
Violence psychique (endroit accessible au public)	1	1		1	1	2	1	2		1		10
Vol avec violence sans arme (endr. acces. au pub.)			1						1			2

PH Autre

	Jan	Fév	Mar	Avr	Mai	Juin	Juil	Août	Sep	Oct	Nov	Déc	Total
Terrorisme, extrémisme et radicalisme	1					1							2
Cyberharcèlement	6	4	5	3	3	2	2	4	5	1	3	3	41
Fraude à l'identité	3	5	3	6	5	4	4	2	4	5	15	4	60



2023

FC Vol moyen de transport

	Jan	Fév	Mar	Total
Vol de vélo	9	7	4	20

FC Cambriolage

	Jan	Fév	Mar	Total
Cambriolage dans habitation	16	6	4	26
Cambriolage dans bâtiment (total)	16	6	4	26

FC Vol autre

	Jan	Fév	Mar	Total
Vol à main armée			1	1
Vol avec violence sans arme	1		2	3
Vol dans ou sur un véhicule	2	1	2	5
Vol d'armes et explosifs	1			1
Vol à la tire	2			2
Vol à l'étalage	3	4		7

Criminalité ICT

	Jan	Fév	Mar	Total
Fraude de cartes de paiements		1	2	3
Phishing	2	5	8	15

FC Autre

	Jan	Fév	Mar	Total
Violence contre les métiers d'intérêt général			1	1
Viol collectif	1			1
Dégradation de voiture	3	4	2	9



PH Violence intrafamiliale (VIF)

	Jan	Fév	Mar	Total
VIF: physique, dans le couple	3	4	4	11
VIF: physique, envers des descendants	2		3	5
VIF: physique, envers d'autres membres		1		1
VIF: psychique, dans le couple		2		2
VIF: économique, dans le couple		2		2
VIF: économique, envers d'autres membres		1		1

PH Drogues

	Mar	Total
Production de cannabis (culture)	1	1

PH Violence dans l'espace public

	Jan	Fév	Mar	Total
Violence physique (voie publique)		2	3	5
Violence physique (endroit accessible au public)	1		3	4
Violence sexuelle (endroit accessible au public)	1		1	2
Violence psychique (voie publique)	1	2	1	4
Violence psychique (endroit accessible au public)	1		1	2
Vol à main armée (transport public)			1	1

PH Autre

	Jan	Fév	Mar	Total
Cyberharcèlement	3	5	1	9
Fraude à l'identité	2	7	7	16

STATISTIQUES POLICIERES DE CRIMINALITE

LIEU DE PERPETRATION: ZONE DE POLICE

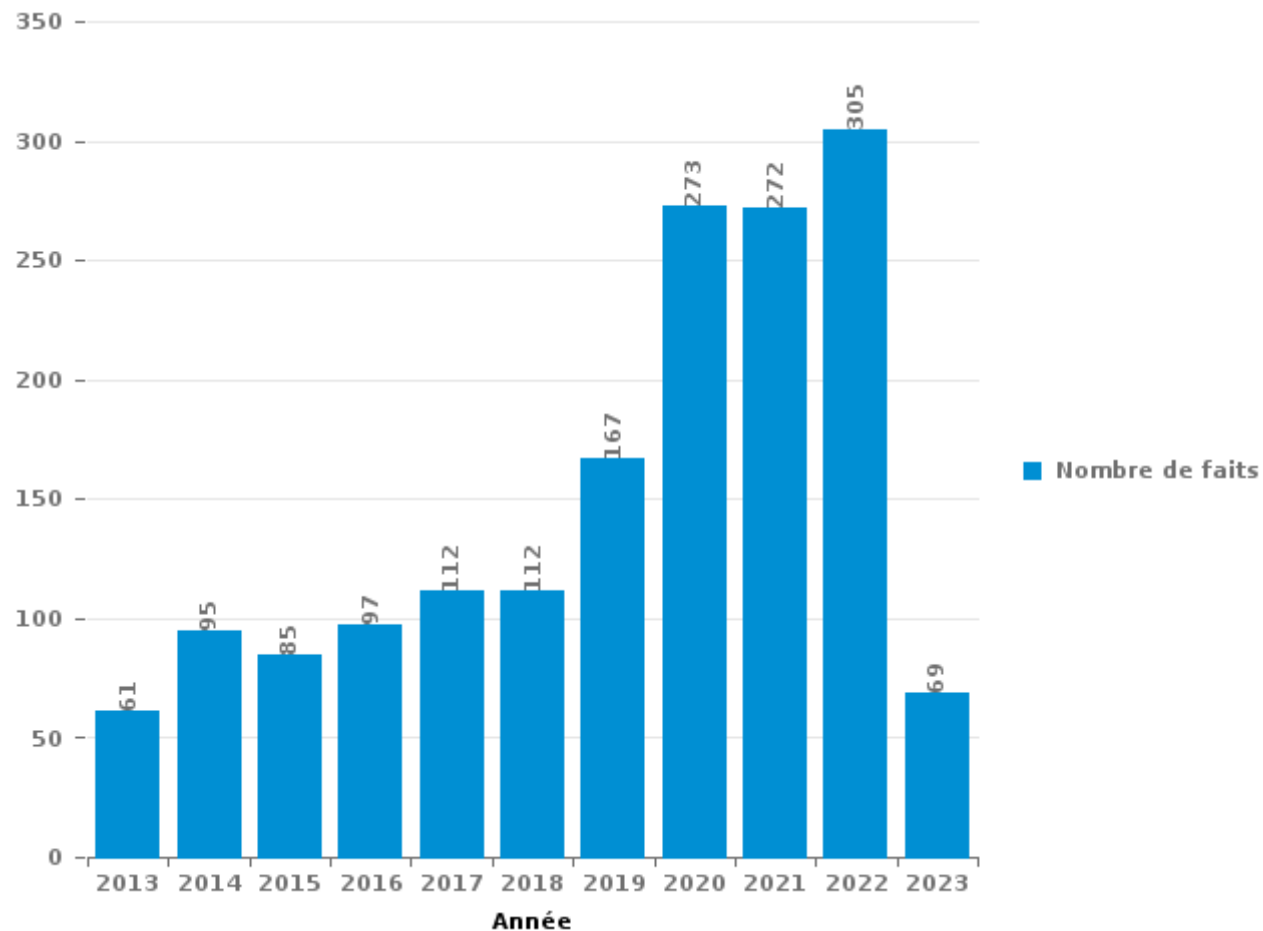
POLITIEZONE BRT

PARTIE III : ICT



POLITIEZONE BRT

Nombre total de délits avec un élément ICT/online, depuis 2013





Criminalité ICT/online au sens strict

Infractions (exhaustif)

	2013	2014	2015	2016	2017	2018	2019	2020	2021	2022	2023
Code pénal social: Infr. contre foi publique en droit pénal social: Faux en informatique	1										
Criminalité informatique: Faux en informatique:		1	2	1	1	1	1	1	6	5	1
Criminalité informatique: Fraude informatique:	16	33	18	15	39	27	62	142	122	148	36
Criminalité informatique: Hacking:	4	10	7	6	6	10	12	12	12	23	4
Criminalité informatique: Sabotage:	1	1	2	5	5	2	1	1	4	4	
Infr. contre autres valeurs morales et sentiments: Violation de communication par particulier:									1		1
Total:	22	45	29	27	51	40	76	156	145	180	42

Figures criminelles (à considérer spécifiquement – ne pas additionner avec d'autres éléments – risque de double comptage!)

	2013	2014	2015	2016	2017	2018	2019	2020	2021	2022	2023
Fraude de cartes de paiements	8	12	8	5	23	8	12	12	9	12	3
Phishing	1	2	2	2	5	11	23	105	79	77	15
Ransomware				1	4					1	
Shouldersurfing		2	1	1			1	1			
Skimming	1		1		1	1				1	



Criminalité ICT/online au sens large

Infractions (uniquement si code-fait existe)

	2013	2014	2015	2016	2017	2018	2019	2020	2021	2022	2023
Fraude: Escroquerie: Fraude par internet	27	29	29	44	45	65	90	186	174	164	36
Infr. contre autres valeurs morales et sentiments: Cyberlokkung (leurre de mineur par ICT):						1				4	
Infr. contre les moeurs: Grooming (contact par ICT avec mineur < 16 ans):										1	
Infr. contre les moeurs: Pornographie infantine: Accès pornographie infantine via technologie				2			1				
Infr. contre les moeurs: Voyeurisme: Diffusion enregistrement nudité ou intimité							1	2	3	4	
Total:	27	29	29	46	45	66	92	188	177	173	36

Figures criminelles (à considérer spécifiquement – ne pas additionner avec d'autres éléments – risque de double comptage!)

	2013	2014	2015	2016	2017	2018	2019	2020	2021	2022	2023
Cyberharcèlement	11	23	24	27	20	12	32	25	33	41	9

STATISTIQUES POLICIERES DE CRIMINALITE

LIEU DE PERPETRATION: ZONE DE POLICE

POLITIEZONE BRT

PARTIE IV : DESTINATION LIEU



POLITIEZONE BRT

Vol et extorsion

	2000	2013	2014	2015	2016	2017	2018	2019	2020	2021	2022	2023
Habitation: maison	138	178	180	151	174	108	130	106	104	53	89	28
Magasin	36	47	46	17	41	45	51	25	47	46	41	12
Culture et loisirs	36	95	44	50	61	53	39	37	4	8	24	
Habitation: allée	21	34	50	60	43	38	34	24	22	27	20	7
Voie publique	37	59	60	38	36	29	29	30	10	16	27	1
Parking	17	46	29	34	25	21	21	17	20	10	9	2
Habitation: dépendances	12	22	12	16	11	16	26	14	16	14	13	4
Station de bus / métro et gare de chemin de fer	9	7	14	19	31	21	20	15	2	8	19	11
Terrain	38	28	14	16	17	16	5	11	4	5	7	2
Horeca	23	23	15	13	10	12	8	7	7	4	2	1
Inconnue	35	6	14	9	12	8	10	12	2	4	7	
Entreprise	18	7	11	14	9	16	10	6	6	8	2	1
Habitation: non précisée	21	12	17	13	5	7	11	6	1		5	1
Maison de repos		2	8	7	14	11	8	6	11	13	10	
Infrastructure sportive	8	6	7	6	8	9	12	4	2	1	3	3
Habitation: appartement	3	6	8	9	6	6	7	5	4	4	7	2
Habitation: autre	13	3	6	4	7	3	4	9	4	5	3	
Institution d'enseignement	10	8	7	6	6	10	3	5		4	2	
Arrêt de bus / tram	5	4	6	5	3	8	11	5	2	3	5	2
Chantier	4	9	6	9	4	1	3	6	7	3	3	
Station essence	2	10	6	4	4	4	5	5	3		3	
Habitation: garage	5	10	3	3	10	4	2	2	4	1	1	
Emplacement de vélo	2	5	4	7	3	3	4	3		2	7	2
Service public	5	4	5	4	5	3	2	3	3	4		
Autre	3	6	6	3	2	2	9	2		1		
Service	1	4	1	1	4	1	4		1	1		
Stade	11	1	2	1	1			2				
Banque / institution financière		2	5	1	1	1	2	2		2		
Cimetière	3	2	6	1	2			1				
Edifice religieux / lieu du culte	5	1	1			4			1		1	
Médecin / dentiste / pharmacien		3	1	3	2			1			2	
Bâtiment administratif	4			1			3	1				
Moyen de transport: train / tram / métro	1	1	2	1		1		1	2			
Moyen de transport: autobus / autocar		1		2	1		1		1		1	
Moyen de transport: voiture	2		1			1	1				1	
Aéroport		1	2	1							1	
Moyen de transport: camion	1					1	2	1				
Guichet automatique			3		1							
Moyen de transport: autre				2							1	
Hôpital					1					1		
Eaux intérieures et maritimes		1										
Maison de débauche	1											
Total	530	654	602	531	560	463	477	374	290	248	316	79



POLITIEZONE BRT

Dégradation de la propriété

	2000	2013	2014	2015	2016	2017	2018	2019	2020	2021	2022	2023
Habitation: résidence principale	43	29	27	22	29	34	36	37	22	28	23	7
Voie publique	20	27	32	22	18	24	32	30	22	17	33	6
Habitation: allée	25	20	19	24	22	27	30	22	10	15	13	3
Parking	9	26	16	11	16	26	23	15	14	15	12	1
Terrain	20	15	2	11	10	6	8	14	9	10	8	
Culture et loisirs	2	7	4	9	7	11	10	15	6	7	1	1
Habitation: jardin	5	6	7	3	9	5	13	6	5	5	7	
Inconnue	14	5	1	2	3	2	4	4		2	5	1
Habitation: non précisée	4	10	6	2	2	3	5	2		3	1	1
Infrastructure sportive	2	4	1	4	2	1	2	6	3	1	4	
Habitation: dépendances	5	3	3	1	2		4	3	3	1	3	
Institution d'enseignement	3	5		1	1	3		2	1	6	5	
Habitation: résidence secondaire	1	4	2	4	1	1	2	4	4	1	2	
Horeca	1	1	1	1	6	2	3	1	2	4	2	
Station essence	2				1	1	6	3	1	1	2	
Magasin		1	6	1		2	1	3	1			
Habitation: garage	1	2		1	1	2	1	2	2	2		
Service public	1	2	3		1	2		2	1		2	
Arrêt de bus / tram			3	3	1			2	1		1	
Autre	1	3		4	1	1	1					
Chantier	2	1	2		2		1		2			1
Cimetière								8	3			
Edifice religieux / lieu du culte		2	1			2	2	1		2	1	
Entreprise	3			1	1			2	2		2	
Service	3	1	1	1		1			1			
Aéroport			2	1	1							
Moyen de transport: autre	2				1	1						
Station de bus / métro et gare de chemin de fer		1		1				1			1	
Bâtiment administratif							2			1		
Eaux intérieures et maritimes				1				1	1			
Stade			1				2					
Banque / institution financière				1							1	
Hôpital	1				1							
Moyen de transport: voiture		1			1							
Bureau de police	1											
Maison de repos			1									
Médecin / dentiste / pharmacien										1		
Total	171	176	141	132	140	157	188	186	116	123	128	21



POLITIEZONE BRT

Infractions contre l'intégrité physique

	2000	2013	2014	2015	2016	2017	2018	2019	2020	2021	2022	2023
Habitation	44	34	53	53	75	70	82	73	76	64	78	16
Voie publique	13	17	16	9	17	21	21	26	16	16	20	4
Culture et loisirs	3	4	11	9	9	9	9	8	7	5	8	1
Horeca	6	6	9	3	2	5	6	7	2	3	3	
Habitation: allée	2	3	2	7	4	6	6	5	7	5	3	
Parking	3		2	1	1	7	3	2	3	4	4	1
Habitation: jardin	2	3	1	2	1		4	2	4	2	3	
Terrain	1	4		1	1	4	2	3	4	3	1	
Inconnue	7	3	1	1		2	2	1	1	1	1	
Entreprise	1	1	2	2			2		2	2	4	
Service public		4	1			1			2	5	1	
Institution d'enseignement		1	2	3	1	1	1				4	
Magasin	1	1	1	1	1			3	1		2	1
Stade	2	2		2			1	1	1			
Infrastructure sportive	1	1	1				1	1	1			
Station essence		1	1			2			1			1
Hôpital							2	2		1		
Autre		1		1			1					
Banque / institution financière				1	1							
Moyen de transport: autobus / autocar			1				1					
Moyen de transport: autre			1			1						
Service		1	1									
Edifice religieux / lieu du culte											1	
Installation militaire	1											
Maison de repos								1				
Moyen de transport: train / tram / métro								1				
Station de bus / métro et gare de chemin de fer						1						
Total	87	87	106	96	113	130	144	136	128	111	133	24

STATISTIQUES POLICIERES DE CRIMINALITE

LIEU DE PERPETRATION: ZONE DE POLICE

POLITIEZONE BRT

PARTIE V : ZONE DE POLICE vs. TYPOLOGIE



Typologie de la zone: Catégorie 4

Zone de police
BERLAAR - NIJLEN
BODUKAP
BUGGENHOUT - LEBBEKE
CENTRE ARDENNE
CONDROZ-FAMENNE
FAGNES
GERAARDSBERGEN - LIERDE
GRENSLEIE
HAACHT
HERKO
HERMETON ET HEURE
HESBAYE
HESBAYE OUEST
LA MAZERINE
MIDOW
MIRA
ORNEAU-MEHAIGNE
OTTIGNIES - LOUVAIN-LA-NEUVE
POL AMOW
POLDER



CRIMINALITE ENREGISTREE : ZONE DE POLICE vs TYPOLOGIE

POLICE DES HAUTS-PAYS
POLITIEZONE ARRO IEPER
POLITIEZONE BRT
POLITIEZONE HEIST
POLITIEZONE K-L-M
POLITIEZONE MAASLAND
POLITIEZONE NOORDERKEMPEN
POLITIEZONE RUPEL
POLITIEZONE SCHELDE - LEIE
POLITIEZONE SPOORKIN
POLITIEZONE TARL
POLIZEIZONE WESER-GÖHL
PZ BERINGEN/HAM/TESSENDERLO
PZ BERLARE/ZELE
PZ BILZEN/HOESELT/RIEMST
PZ BLANKENBERGE/ZUIENKERKE
PZ DENDERLEEUV/HAALTERT
PZ DRUIVENSTREEK
PZ ERPE-MERE/LEDE
PZ GETEVALLEI
PZ HAMME/WAASMUNSTER
PZ HAMONT-ACHEL/PELT
PZ HEUSDEN-ZOLDER
PZ KRUIBEKE/TEMSE



CRIMINALITE ENREGISTREE : ZONE DE POLICE vs TYPOLOGIE

PZ LANAKEN/MAASMECHELEN
PZ LOMMEL
PZ NINOVE
PZ VOER EN DIJLE
PZ WAASLAND-NOORD
PZ WETTEREN LAARNE WICHELEN
PZ ZWIJNDRECHT
SAMSOM
VOORKEMPEN
ZONE BASSE MEUSE
ZONE DE POLICE DES 3 VALLEES
ZONE DES ARCHES
ZONE HAUTE-MEUSE
ZONE OUEST BRABANT WALLON
ZOTTEGEM HERZELE StLHOUTEM
ZP BERNISSART/PERUWELZ
ZP BINCHE-ANDERLUES-LERMES
ZP HAUTE SENNE



CRIMINALITE ENREGISTREE : ZONE DE POLICE vs TYPOLOGIE

Typologie de la zone: Catégorie 4

Figure criminelle/phénomène	Niveau	% 2019 - 2020	% 2020 - 2021	% 2021 - 2022
Vol de voiture	ZONE DE POLICE	175,0%	-72,7%	-33,3%
	TYPOLOGIE	-30,9%	-9,7%	16,8%
Vol de moto	ZONE DE POLICE	-66,7%	-100,0%	/
	TYPOLOGIE	-36,8%	-10,4%	29,1%
Carjacking	ZONE DE POLICE	/	/	/
	TYPOLOGIE	-36,7%	3,2%	-25,0%
Homejacking	ZONE DE POLICE	/	/	/
	TYPOLOGIE	-40,0%	22,2%	-18,2%
Vol dans les garages	ZONE DE POLICE	/	-66,7%	-100,0%
	TYPOLOGIE	-61,7%	0,0%	12,3%
Vol de vélomoteur	ZONE DE POLICE	-33,3%	100,0%	-25,0%
	TYPOLOGIE	-30,8%	-5,4%	32,0%
Vol de vélo	ZONE DE POLICE	-69,2%	75,0%	60,0%
	TYPOLOGIE	-27,3%	3,1%	15,5%
Cambriolage dans habitation	ZONE DE POLICE	-15,1%	-58,2%	103,0%
	TYPOLOGIE	-30,5%	-9,3%	32,8%
Cambriolage ds entreprise ou commerce	ZONE DE POLICE	-42,9%	200,0%	-91,7%
	TYPOLOGIE	-35,0%	-10,9%	1,5%
Cambriolage ds service public ou bâtiment administ	ZONE DE POLICE	-40,0%	133,3%	-85,7%
	TYPOLOGIE	-18,4%	-24,4%	-3,1%
Vol au bélier	ZONE DE POLICE	/	/	/
	TYPOLOGIE	-64,0%	-44,4%	0,0%



CRIMINALITE ENREGISTREE : ZONE DE POLICE vs TYPOLOGIE

Figure criminelle/phénomène	Niveau	% 2019 - 2020	% 2020 - 2021	% 2021 - 2022
Cambriolage dans bâtiment (total)	ZONE DE POLICE	-19,0%	-38,8%	32,7%
	TYPLOGIE	-30,4%	-10,7%	26,0%
Vol à main armée	ZONE DE POLICE	100,0%	-50,0%	-50,0%
	TYPLOGIE	-16,5%	-16,4%	3,0%
Vol avec violence sans arme	ZONE DE POLICE	0,0%	50,0%	6,7%
	TYPLOGIE	-21,5%	2,9%	23,9%
Vol dans ou sur un véhicule	ZONE DE POLICE	-27,3%	4,2%	-24,0%
	TYPLOGIE	-29,7%	-2,5%	4,5%
Sacjacking dans une voiture	ZONE DE POLICE	/	/	/
	TYPLOGIE	-100,0%	/	0,0%
Vol d'armes et explosifs	ZONE DE POLICE	/	0,0%	200,0%
	TYPLOGIE	-33,0%	1,1%	0,0%
Steaming	ZONE DE POLICE	/	/	/
	TYPLOGIE	30,0%	-46,2%	42,9%
Arrachage de sac à main	ZONE DE POLICE	-100,0%	/	/
	TYPLOGIE	-42,1%	-31,8%	100,0%
Vol à l'arraché	ZONE DE POLICE	-100,0%	/	/
	TYPLOGIE	-39,1%	-21,3%	87,2%
Vol à la tire	ZONE DE POLICE	-83,3%	0,0%	375,0%
	TYPLOGIE	-58,9%	-7,0%	63,3%
Vol à l'étalage	ZONE DE POLICE	236,4%	-5,4%	25,7%
	TYPLOGIE	-15,1%	7,0%	21,6%
Vol par ruse	ZONE DE POLICE	/	/	/
	TYPLOGIE	-37,3%	-5,7%	13,7%



CRIMINALITE ENREGISTREE : ZONE DE POLICE vs TYPOLOGIE

Figure criminelle/phénomène	Niveau	% 2019 - 2020	% 2020 - 2021	% 2021 - 2022
Vol de métaux	ZONE DE POLICE	-75,0%	200,0%	66,7%
	TYPLOGIE	-31,0%	12,2%	59,5%
Vol sur les chantiers	ZONE DE POLICE	16,7%	-57,1%	0,0%
	TYPLOGIE	-9,4%	-7,0%	27,3%
Home-invasion	ZONE DE POLICE	/	/	-100,0%
	TYPLOGIE	-38,1%	23,1%	-18,8%
Vol d'animaux	ZONE DE POLICE	-50,0%	0,0%	0,0%
	TYPLOGIE	-19,4%	-22,4%	-10,4%
Vol de cargaison	ZONE DE POLICE	/	-100,0%	/
	TYPLOGIE	-17,0%	-41,5%	11,8%
Fraude de cartes de paiements	ZONE DE POLICE	0,0%	-25,0%	33,3%
	TYPLOGIE	-30,6%	-19,5%	45,4%
Phishing	ZONE DE POLICE	356,5%	-24,8%	-2,5%
	TYPLOGIE	171,0%	14,6%	2,1%
Ransomware	ZONE DE POLICE	/	/	/
	TYPLOGIE	-36,0%	87,5%	-16,7%
Shouldersurfing	ZONE DE POLICE	0,0%	-100,0%	/
	TYPLOGIE	-63,0%	-27,8%	1,5%
Skimming	ZONE DE POLICE	/	/	/
	TYPLOGIE	-21,8%	-54,4%	151,6%
Violence contre les métiers d'intérêt général	ZONE DE POLICE	-25,0%	0,0%	0,0%
	TYPLOGIE	-6,9%	5,8%	15,9%
Viol collectif	ZONE DE POLICE	/	-100,0%	/
	TYPLOGIE	20,7%	-31,4%	12,5%



CRIMINALITE ENREGISTREE : ZONE DE POLICE vs TYPOLOGIE

Figure criminelle/phénomène	Niveau	% 2019 - 2020	% 2020 - 2021	% 2021 - 2022
Graffiti	ZONE DE POLICE	300,0%	0,0%	0,0%
	TYPLOGIE	3,0%	-27,3%	45,7%
Dégradation de voiture	ZONE DE POLICE	-34,8%	30,0%	25,6%
	TYPLOGIE	-20,6%	1,7%	1,4%
Rixe au couteau	ZONE DE POLICE	/	100,0%	-50,0%
	TYPLOGIE	5,9%	2,8%	10,8%
VIF: physique, dans le couple	ZONE DE POLICE	17,0%	5,5%	-20,7%
	TYPLOGIE	-9,1%	2,5%	9,2%
VIF: physique, envers des descendants	ZONE DE POLICE	11,1%	-60,0%	0,0%
	TYPLOGIE	-4,7%	9,2%	3,5%
VIF: physique, envers d'autres membres	ZONE DE POLICE	0,0%	-50,0%	240,0%
	TYPLOGIE	-9,6%	7,5%	0,3%
VIF: sexuelle, dans le couple	ZONE DE POLICE	/	/	/
	TYPLOGIE	2,4%	9,3%	12,8%
VIF: sexuelle, envers des descendants	ZONE DE POLICE	100,0%	-100,0%	/
	TYPLOGIE	26,7%	-11,9%	-58,3%
VIF: sexuelle, envers d'autres membres	ZONE DE POLICE	/	/	/
	TYPLOGIE	-12,5%	-7,1%	-38,5%
VIF: psychique, dans le couple	ZONE DE POLICE	50,0%	-22,2%	-14,3%
	TYPLOGIE	-3,4%	7,6%	-1,7%
VIF: psychique, envers des descendants	ZONE DE POLICE	0,0%	-100,0%	/
	TYPLOGIE	24,4%	14,9%	7,6%
VIF: psychique, envers d'autres membres	ZONE DE POLICE	/	/	100,0%
	TYPLOGIE	2,6%	-7,0%	9,1%



CRIMINALITE ENREGISTREE : ZONE DE POLICE vs TYPOLOGIE

Figure criminelle/phénomène	Niveau	% 2019 - 2020	% 2020 - 2021	% 2021 - 2022
VIF: économique, dans le couple	ZONE DE POLICE	0,0%	50,0%	-33,3%
	TYPOLOGIE	-4,2%	-0,9%	0,9%
VIF: économique, envers des descendants	ZONE DE POLICE	-100,0%	/	/
	TYPOLOGIE	21,1%	8,7%	-32,0%
VIF: économique, envers d'autres membres	ZONE DE POLICE	-80,0%	100,0%	50,0%
	TYPOLOGIE	-34,3%	1,5%	18,9%
Dopage humain	ZONE DE POLICE	100,0%	0,0%	-100,0%
	TYPOLOGIE	-20,5%	-13,4%	-19,0%
Engraissement illégal	ZONE DE POLICE	/	/	/
	TYPOLOGIE	162,5%	-19,0%	-11,8%
Vente de cocaïne	ZONE DE POLICE	/	0,0%	200,0%
	TYPOLOGIE	-1,5%	3,3%	10,7%
Import-export de cocaïne	ZONE DE POLICE	/	/	/
	TYPOLOGIE	-25,7%	-35,8%	7,7%
Production de drogues synthétiques	ZONE DE POLICE	/	/	-100,0%
	TYPOLOGIE	4,2%	32,0%	-36,4%
Import-export de drogues synthétiques	ZONE DE POLICE	/	/	/
	TYPOLOGIE	-40,0%	-9,5%	42,1%
Vente de drogues synthétiques	ZONE DE POLICE	300,0%	25,0%	-80,0%
	TYPOLOGIE	-6,5%	-10,1%	5,4%
Production de cannabis (culture)	ZONE DE POLICE	-50,0%	-100,0%	/
	TYPOLOGIE	-5,6%	-16,4%	-6,0%
Import-export de cannabis en grande quantité	ZONE DE POLICE	/	/	/
	TYPOLOGIE	44,4%	-61,5%	40,0%



CRIMINALITE ENREGISTREE : ZONE DE POLICE vs TYPOLOGIE

Figure criminelle/phénomène	Niveau	% 2019 - 2020	% 2020 - 2021	% 2021 - 2022
Vente de cannabis en grande quantité	ZONE DE POLICE	/	/	-100,0%
	TYPOLOGIE	14,3%	-4,2%	13,0%
Import-export d'héroïne	ZONE DE POLICE	/	/	/
	TYPOLOGIE	130,0%	-56,5%	110,0%
Vente-traffic d'héroïne	ZONE DE POLICE	/	/	/
	TYPOLOGIE	30,2%	-4,9%	3,8%
Commerce et production d'arme à feu et mun.	ZONE DE POLICE	-100,0%	/	-100,0%
	TYPOLOGIE	7,4%	5,2%	-41,0%
Commerce et production d'arme non à feu	ZONE DE POLICE	/	/	/
	TYPOLOGIE	-72,7%	66,7%	60,0%
TEH - exploitation économique	ZONE DE POLICE	/	/	/
	TYPOLOGIE	-23,1%	40,0%	-4,8%
TEH - exploitation sexuelle	ZONE DE POLICE	-100,0%	/	/
	TYPOLOGIE	0,0%	83,7%	-25,3%
Violence physique (transport public)	ZONE DE POLICE	-100,0%	/	/
	TYPOLOGIE	-12,9%	12,7%	24,9%
Violence physique (voie publique)	ZONE DE POLICE	-29,2%	0,0%	-11,8%
	TYPOLOGIE	-13,4%	9,3%	6,8%
Violence physique (autre endroit public)	ZONE DE POLICE	/	-66,7%	0,0%
	TYPOLOGIE	-4,6%	6,5%	6,1%
Violence physique (endroit accessible au public)	ZONE DE POLICE	-36,0%	-6,3%	33,3%
	TYPOLOGIE	-43,0%	11,3%	41,1%
Violence sexuelle (transport public)	ZONE DE POLICE	/	/	/
	TYPOLOGIE	9,8%	14,3%	-9,4%



CRIMINALITE ENREGISTREE : ZONE DE POLICE vs TYPOLOGIE

Figure criminelle/phénomène	Niveau	% 2019 - 2020	% 2020 - 2021	% 2021 - 2022
Violence sexuelle (voie publique)	ZONE DE POLICE	-66,7%	0,0%	0,0%
	TYPOLOGIE	-16,5%	5,8%	4,1%
Violence sexuelle (autre endroit public)	ZONE DE POLICE	100,0%	-100,0%	/
	TYPOLOGIE	-5,3%	2,2%	-16,5%
Violence sexuelle (endroit accessible au public)	ZONE DE POLICE	-80,0%	0,0%	200,0%
	TYPOLOGIE	-32,0%	23,1%	24,2%
Violence psychique (transport public)	ZONE DE POLICE	/	/	/
	TYPOLOGIE	-23,4%	20,1%	-0,6%
Violence psychique (voie publique)	ZONE DE POLICE	20,0%	8,3%	-30,8%
	TYPOLOGIE	1,9%	-4,1%	5,7%
Violence psychique (autre endroit public)	ZONE DE POLICE	100,0%	0,0%	0,0%
	TYPOLOGIE	11,5%	-16,5%	-2,2%
Violence psychique (endroit accessible au public)	ZONE DE POLICE	133,3%	-21,4%	-9,1%
	TYPOLOGIE	-17,6%	-0,4%	10,5%
Vol à main armée (transport public)	ZONE DE POLICE	/	/	/
	TYPOLOGIE	50,0%	-33,3%	75,0%
Vol à main armée (voie publique)	ZONE DE POLICE	-50,0%	-100,0%	/
	TYPOLOGIE	-13,3%	-21,2%	14,9%
Vol à main armée (autre endroit public)	ZONE DE POLICE	/	/	-100,0%
	TYPOLOGIE	33,3%	-12,5%	-42,9%
Vol à main armée (endroit accessible au public)	ZONE DE POLICE	/	-100,0%	/
	TYPOLOGIE	-23,9%	-19,0%	-8,2%
Vol avec violence sans arme (transport public)	ZONE DE POLICE	/	/	/
	TYPOLOGIE	-10,8%	-30,3%	21,7%



CRIMINALITE ENREGISTREE : ZONE DE POLICE vs TYPOLOGIE

Figure criminelle/phénomène	Niveau	% 2019 - 2020	% 2020 - 2021	% 2021 - 2022
Vol avec violence sans arme (voie publique)	ZONE DE POLICE	-50,0%	-100,0%	/
	TYPLOGIE	-29,5%	-8,6%	13,5%
Vol avec violence sans arme (autre endroit public)	ZONE DE POLICE	-100,0%	/	/
	TYPLOGIE	-9,5%	-23,7%	10,3%
Vol avec violence sans arme (endr. acces. au pub.)	ZONE DE POLICE	-100,0%	/	/
	TYPLOGIE	-29,8%	-10,9%	39,0%
Faux policiers	ZONE DE POLICE	/	/	/
	TYPLOGIE	-38,3%	-24,3%	-25,0%
Terrorisme, extrémisme et radicalisme	ZONE DE POLICE	/	/	/
	TYPLOGIE	35,1%	-18,0%	-22,0%
Cyberharcèlement	ZONE DE POLICE	-21,9%	32,0%	24,2%
	TYPLOGIE	-7,9%	7,2%	-0,7%
Fraude à l'identité	ZONE DE POLICE	115,4%	35,7%	57,9%
	TYPLOGIE	29,6%	-2,3%	1,0%

STATISTIQUES POLICIERES DE CRIMINALITE

LIEU DE PERPETRATION: ZONE DE POLICE

POLITIEZONE BRT

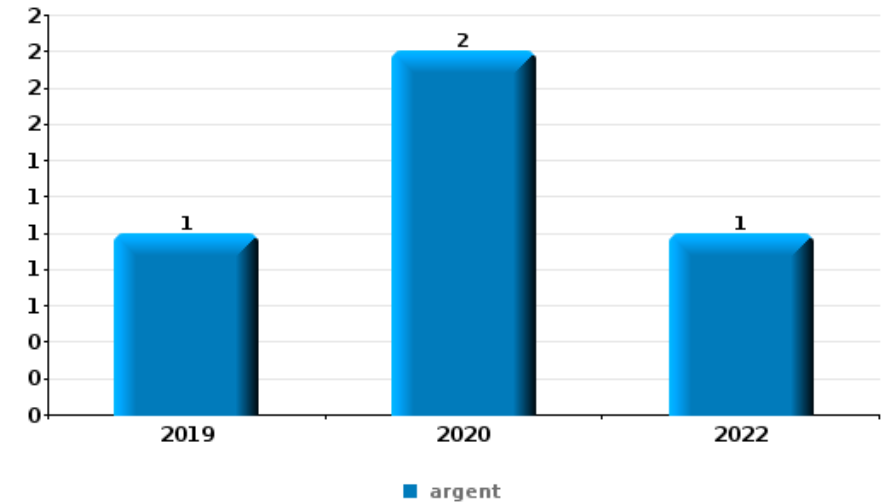
PARTIE VI : OBJETS ET MOYENS DE TRANSPORT



POLITIEZONE BRT

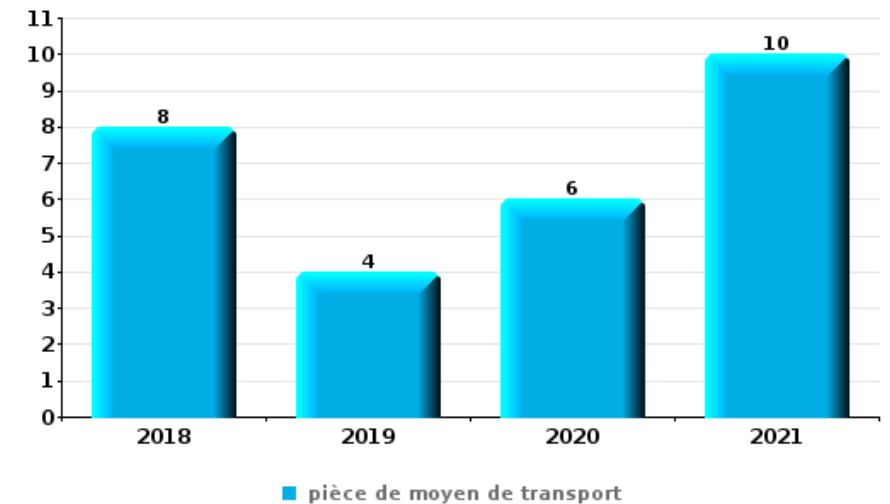
Vol à main armée

Top 5 Objets volés (sbd nombre de faits)		2018	2019	2020	2021	2022	2023
1	argent		1	2		1	
2	GSM et accessoires	1		1	1		
3	alimentation			1			
3	clé	1					
3	document véhicule					1	
3	meuble					1	
3	multimédia						1
3	plaque d'immatriculation					1	
3	sac à main		1				



Vol dans ou sur un véhicule

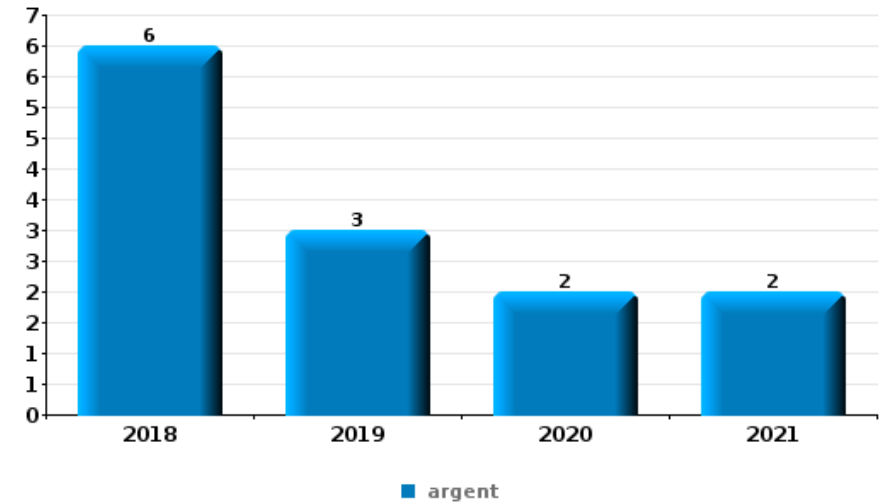
Top 5 Objets volés (sbd nombre de faits)		2018	2019	2020	2021	2022	2023
1	pièce de moyen de transport	8	4	6	10		
2	plaque d'immatriculation	2	9	7	2	1	1
3	outillage	4	8	1	1	4	1
4	ordinateur et accessoires	1	5	6	3		1
5	GPS	4	1	2	5		





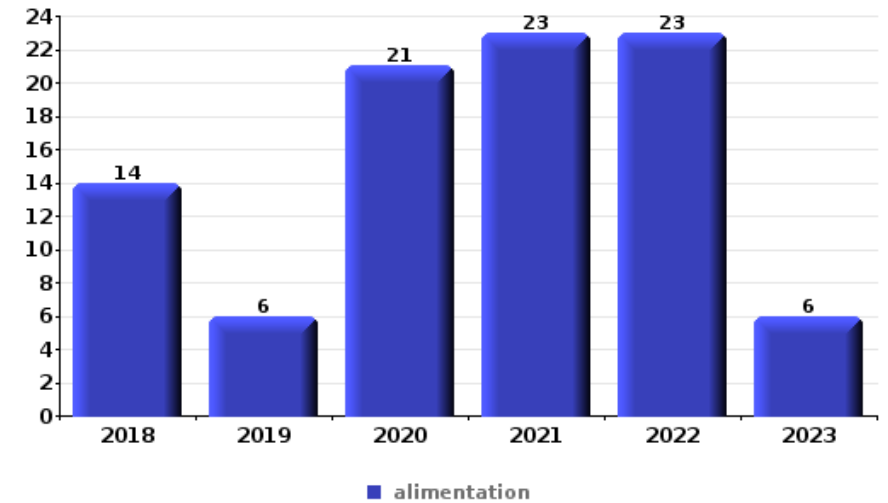
Cambrionage ds entreprise ou commerce

Top 5 Objets volés (sbd nombre de faits)		2018	2019	2020	2021	2022	2023
1	argent	6	3	2	2		
2	alimentation	3		1			
3	tabac	1	1		1		
4	coffre-fort / coffret (argent) / caisse	2					
4	document véhicule				1	1	



Vol à l'étalage

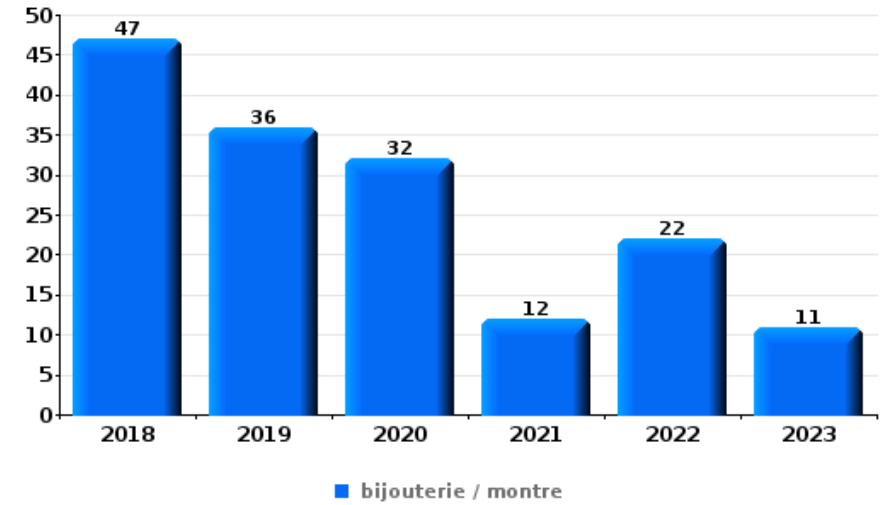
Top 5 Objets volés (sbd nombre de faits)		2018	2019	2020	2021	2022	2023
1	alimentation	14	6	21	23	23	6
2	tabac	7	3	15	7	12	1
3	parfum / produit de beauté	1	1	1	4	4	
4	ordinateur et accessoires	1			1	2	
4	vêtement	2			1	1	





Cambrilage dans habitation

Top 5 Objets volés (sbd nombre de faits)		2018	2019	2020	2021	2022	2023
1	bijouterie / montre	47	36	32	12	22	11
2	argent	34	24	22	14	16	8
3	ordinateur et accessoires	15	2	3	1	3	2
3	vêtement	8	6	5	1	4	2
5	multimédia	5	5	7		1	
5	outillage	4	7	3	2	1	1
5	sac à main	4	2	5	1	4	2



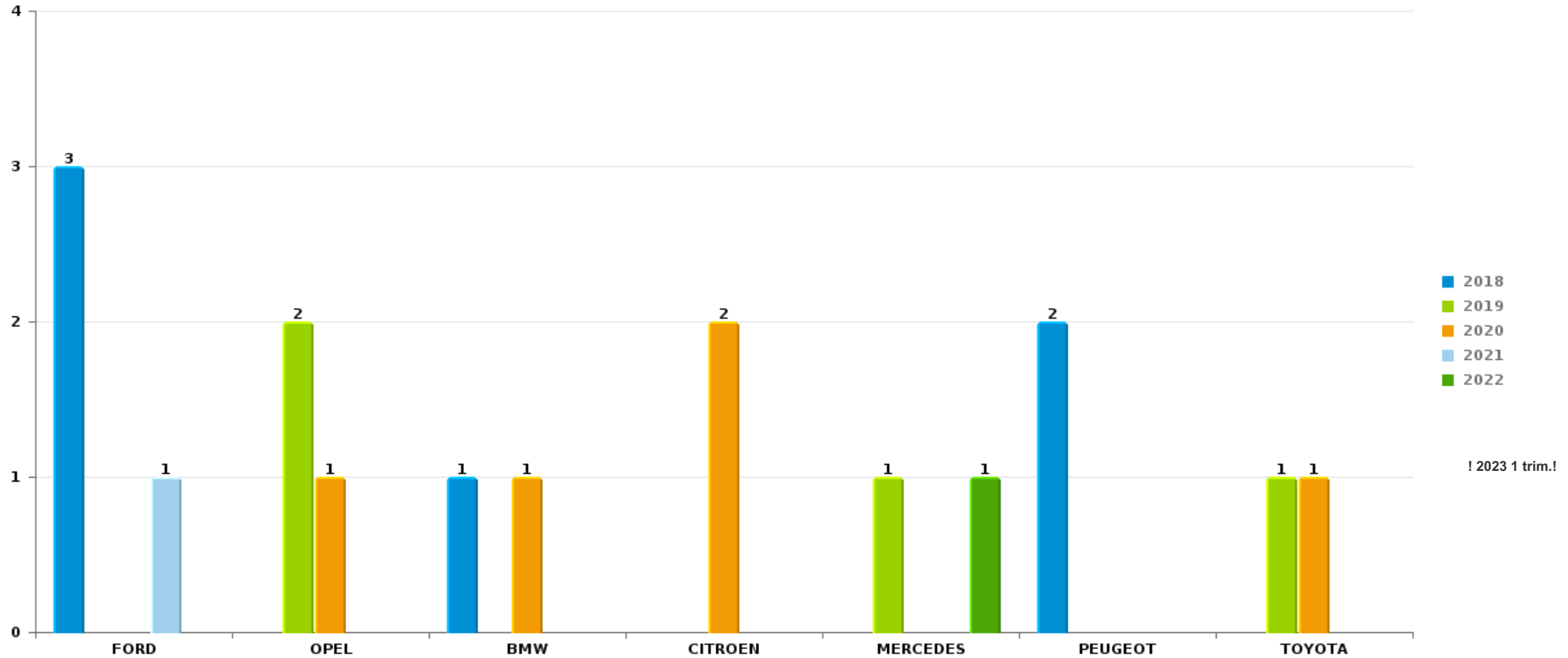
Remarque: en ce qui concerne les objets, aucun total n'est reproduit étant donné que plusieurs objets peuvent avoir été volés lors d'un même fait.



POLITIEZONE BRT

Vol de voiture

Nombre de voitures volées par marque (Top 5)



! 2023 1 trim.!

STATISTIQUES POLICIERES DE CRIMINALITE

LIEU DE PERPETRATION: ZONE DE POLICE

POLITIEZONE BRT

PARTIE VII : SUSPECTS



Partie 1: Niveau FAITS (comptage du nombre de faits pour lesquels un certain type de suspect est impliqué)

1.1. Nombre d'infractions selon le sexe des suspects identifiés (par catégorie principale)

Étant donné que, tant un suspect identifié masculin qu'un suspect identifié féminin peuvent être impliqués lors d'un même fait, il est possible que la somme des colonnes «Hommes» et «Femmes» soit supérieure à la valeur de la colonne «Total...» (voir également la note méthodologique)

POLITIEZONE BRT

2023

Catégorie principale / Sexe	Nombre total de faits avec au moins 1 suspect	Hommes	%	Femmes	%
Vol et extorsion	12	11	91,7%	3	25,0%
Infr. contre l'intégrité physique	5	4	80,0%	2	40,0%
Fraude	5	5	100,0%		
Ivresse et alcool	4	1	25,0%	3	75,0%
Registre de population	4	1	25,0%	3	75,0%
Drogues	2	1	50,0%	1	50,0%
Environnement	2	2	100,0%		
Infr. contre la sécurité publique	2	1	50,0%	1	50,0%
Infr. contre l'autorité publique	2	1	50,0%	1	50,0%
Législation sur les étrangers	2	1	50,0%	1	50,0%
Armes et explosifs	1	1	100,0%		
Dégradation de la propriété	1	1	100,0%		
Infr. contre autres valeurs morales et sentiments	1	1	100,0%		
Infr. contre la famille	1	1	100,0%		
Infr. contre les mœurs	1	1	100,0%		
Total	45	33	73,3 %	15	33,3 %





1.2. Nombre d'infractions selon le sexe des suspects identifiés (par figure criminelle)

Étant donné que, tant un suspect identifié masculin qu'un suspect identifié féminin peuvent être impliqués lors d'un même fait, il est possible que la somme des colonnes «Hommes» et «Femmes» soit supérieure à la valeur de la colonne «Total...» (voir également la note méthodologique)

POLITIEZONE BRT

2023

FC Vol moyen de transport

Figure criminelle / Sexe	Nombre total de faits avec au moins 1 suspect identifié	Hommes	%
Vol de vélo	1	1	100,0%
Total	PA	PA	PA

FC Cambriolage

Figure criminelle / Sexe	Nombre total de faits avec au moins 1 suspect identifié	Hommes	%
Cambriolage dans habitation	2	2	100,0%
Cambriolage dans bâtiment (total)	2	2	100,0%
Total	PA	PA	PA

FC Vol autre

Figure criminelle / Sexe	Nombre total de faits avec au moins 1 suspect identifié	Hommes	%	Femmes	%
Vol avec violence sans arme	1	1	100,0%	1	100,0%
Vol dans ou sur un véhicule	1	1	100,0%	1	100,0%
Vol à l'étalage	6	5	83,3%	2	33,3%
Total	PA	PA	PA	PA	PA

CRIMINALITE ENREGISTREE: SUSPECTS



FC Autre

Figure criminelle / Sexe	Nombre total de faits avec au moins 1 suspect identifié	Hommes	%	Femmes	%
Violence contre les métiers d'intérêt général	1			1	100,0%
Dégradation de voiture	1	1	100,0%		
Total	PA	PA	PA	PA	PA

PH Violence intrafamiliale (VIF)

Figure criminelle / Sexe	Nombre total de faits avec au moins 1 suspect identifié	Hommes	%	Femmes	%
VIF: physique, dans le couple	4	4	100,0%	1	25,0%
VIF: physique, envers des descendants	2	2	100,0%		
VIF: psychique, dans le couple	1	1	100,0%		
VIF: économique, dans le couple	1	1	100,0%		
VIF: économique, envers d'autres membres	1	1	100,0%		
Total	PA	PA	PA	PA	PA

PH Drogues

Figure criminelle / Sexe	Nombre total de faits avec au moins 1 suspect identifié	Hommes	%
Production de cannabis (culture)	1	1	100,0%
Total	PA	PA	PA

PH Violence dans l'espace public

Figure criminelle / Sexe	Nombre total de faits avec au moins 1 suspect identifié	Hommes	%	Femmes	%
Violence physique (voie publique)	1	1	100,0%		
Violence physique (endroit accessible au public)	1			1	100,0%
Violence sexuelle (endroit accessible au public)	1	1	100,0%		
Total	PA	PA	PA	PA	PA

FPF/DGR/DRI/BIPOL - Statistiques policières de criminalité (date de clôture: 22/09/2023)

Les données pour les années 2001 jusqu'à 2012 ne sont plus publiées mais restent disponibles sur demande auprès du service BIPOL.

Les données pour 2023 ne concernent que le 1er trimestre.

CRIMINALITE ENREGISTREE: SUSPECTS



PH Autre

Figure criminelle / Sexe	Nombre total de faits avec au moins 1 suspect identifié	Hommes	%	Femmes	%
Cyberharcèlement	2	1	50,0%	1	50,0%
Fraude à l'identité	2	2	100,0%		
Total	PA	PA	PA	PA	PA



1.3. Nombre d'infractions selon l'âge des suspects identifiés (par catégorie principale)

Étant donné que, tant un suspect identifié mineur qu'un suspect identifié majeur peuvent être impliqués lors d'un même fait, il est possible que la somme des colonnes «Mineur» et «Majeur» soit supérieure à la valeur de la colonne «Total...»
(voir également la note méthodologique)

POLITIEZONE BRT

2023

Catégorie principale / Âge	Nombre total de faits avec au moins 1 suspect identifié	Mineur	%	Majeur	%
Vol et extorsion	12	1	8,3%	11	91,7%
Fraude	5			5	100,0%
Infr. contre l'intégrité physique	5			5	100,0%
Ivresse et alcool	4			4	100,0%
Registre de population	4			4	100,0%
Drogues	2			2	100,0%
Environnement	2			2	100,0%
Infr. contre la sécurité publique	2			2	100,0%
Infr. contre l'autorité publique	2			2	100,0%
Législation sur les étrangers	2			2	100,0%
Armes et explosifs	1	1	100,0%		
Dégradation de la propriété	1			1	100,0%
Infr. contre autres valeurs morales et sentiments	1			1	100,0%
Infr. contre la famille	1			1	100,0%
Infr. contre les mœurs	1			1	100,0%
Total	45	2	4,4%	43	95,6%



1.4. Nombre d'infractions selon l'âge des suspects identifiés (par figure criminelle)

Étant donné que, tant un suspect identifié mineur qu'un suspect identifié majeur peuvent être impliqués lors d'un même fait, il est possible que la somme des colonnes «Mineur» et «Majeur» soit supérieure à la valeur de la colonne «Total...»
(voir également la note méthodologique)

POLITIEZONE BRT

2023

FC Vol moyen de transport

Figure criminelle / Âge	Nombre total de faits avec au moins 1 suspect identifié	Majeur	%
Vol de vélo	1	1	100,0%
Total	PA	PA	PA

FC Cambriolage

Figure criminelle / Âge	Nombre total de faits avec au moins 1 suspect identifié	Majeur	%
Cambriolage dans habitation	2	2	100,0%
Cambriolage dans bâtiment (total)	2	2	100,0%
Total	PA	PA	PA

FC Vol autre

Figure criminelle / Âge	Nombre total de faits avec au moins 1 suspect identifié	Mineur	%	Majeur	%
Vol avec violence sans arme	1			1	100,0%
Vol dans ou sur un véhicule	1			1	100,0%
Vol à l'étalage	6	1	16,7%	5	83,3%
Total	PA	PA	PA	PA	PA



FC Autre

Figure criminelle / Âge	Nombre total de faits avec au moins 1 suspect identifié	Majeur	%
Violence contre les métiers d'intérêt général	1	1	100,0%
Dégradation de voiture	1	1	100,0%
Total	PA	PA	PA

PH Violence intrafamiliale (VIF)

Figure criminelle / Âge	Nombre total de faits avec au moins 1 suspect identifié	Majeur	%
VIF: physique, dans le couple	4	4	100,0%
VIF: physique, envers des descendants	2	2	100,0%
VIF: psychique, dans le couple	1	1	100,0%
VIF: économique, dans le couple	1	1	100,0%
VIF: économique, envers d'autres membres	1	1	100,0%
Total	PA	PA	PA

PH Drogues

Figure criminelle / Âge	Nombre total de faits avec au moins 1 suspect identifié	Majeur	%
Production de cannabis (culture)	1	1	100,0%
Total	PA	PA	PA

PH Violence dans l'espace public

Figure criminelle / Âge	Nombre total de faits avec au moins 1 suspect identifié	Majeur	%
Violence physique (voie publique)	1	1	100,0%
Violence physique (endroit accessible au public)	1	1	100,0%
Violence sexuelle (endroit accessible au public)	1	1	100,0%
Total	PA	PA	PA



PH Autre

Figure criminelle / Âge	Nombre total de faits avec au moins 1 suspect identifié	Majeur	%
Cyberharcèlement	2	2	100,0%
Fraude à l'identité	2	2	100,0%
Total	PA	PA	PA



Partie 2: Niveau SUSPECTS-FAIT (comptage du nombre de combinaisons suspect-fait)

2.1. Nombre de suspects-fait selon le sexe des suspects identifiés (TOP 5 des catégories principales)

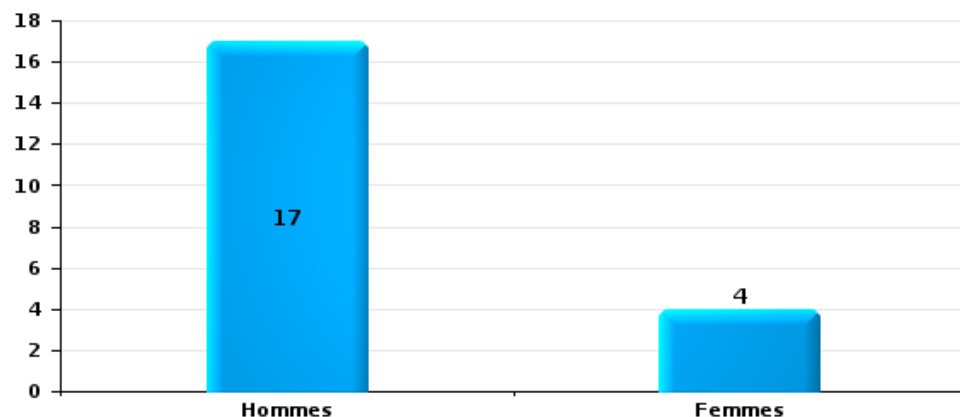
Lorsqu'un même suspect a commis plusieurs faits durant la période considérée, il est aussi comptabilisé plusieurs fois (voir également la note méthodologique)

POLITIEZONE BRT

2023

Vol et extorsion

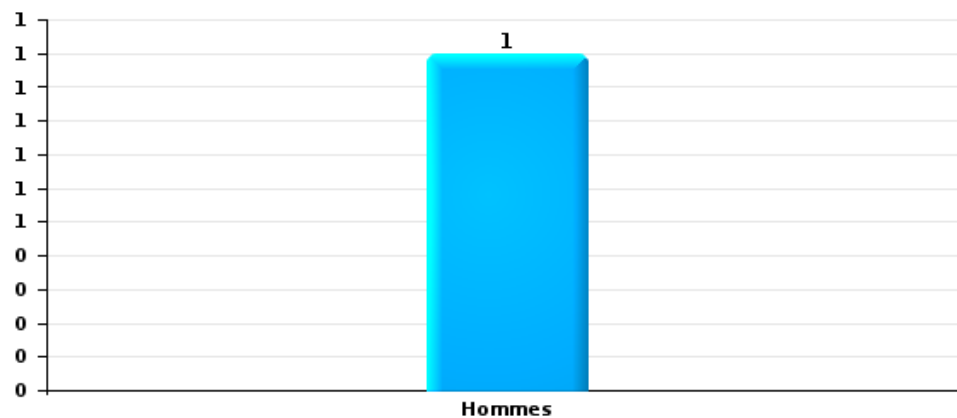
Nombre de suspects-fait selon le sexe





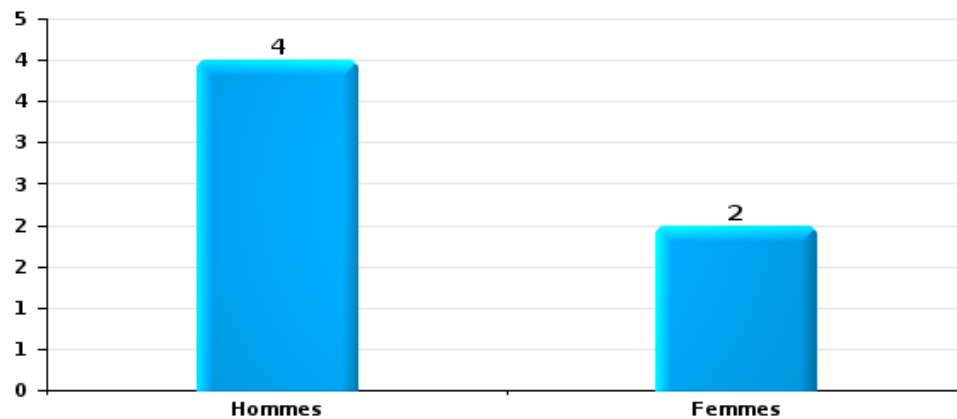
Dégradation de la propriété

Nombre de suspects-fait selon le sexe



Infr. contre l'intégrité physique

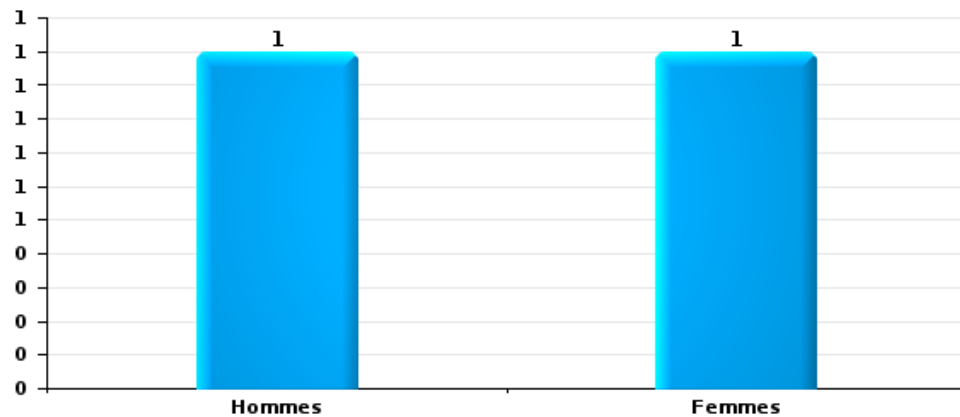
Nombre de suspects-fait selon le sexe





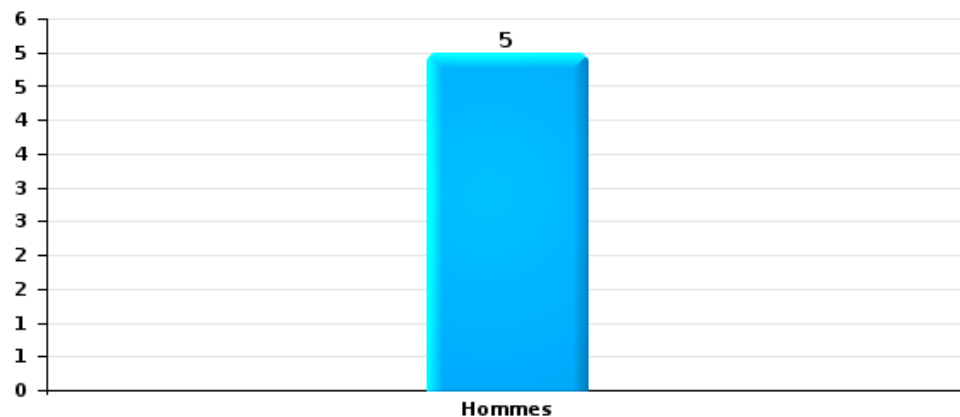
Drogues

Nombre de suspects-fait selon le sexe



Fraude

Nombre de suspects-fait selon le sexe





2.2. Nombre de suspects-fait selon le sexe des suspects identifiés (TOP 5 des figures criminelles)

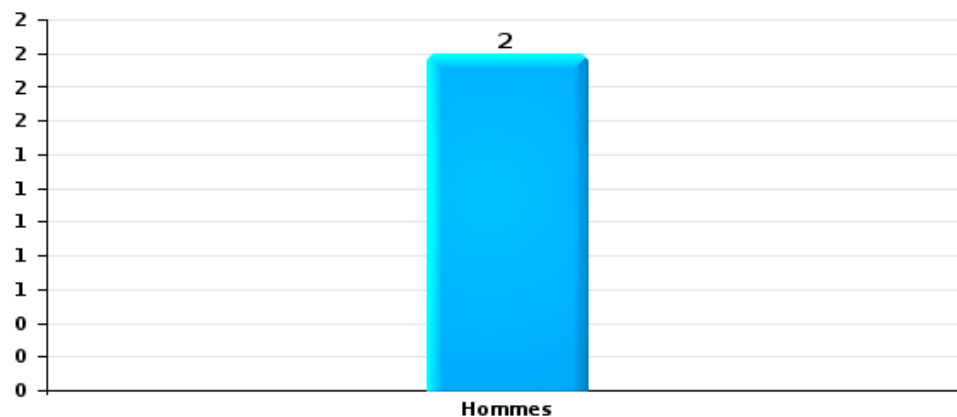
Lorsqu'un même suspect a commis plusieurs faits durant la période considérée, il est aussi comptabilisé plusieurs fois (voir également la note méthodologique)

POLITIEZONE BRT

2023

Cambriolage dans bâtiment (total)

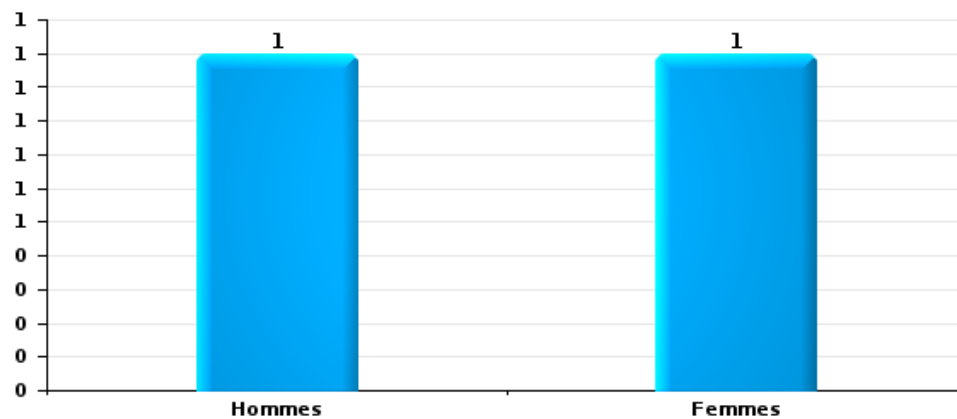
Nombre de suspects-fait selon le sexe





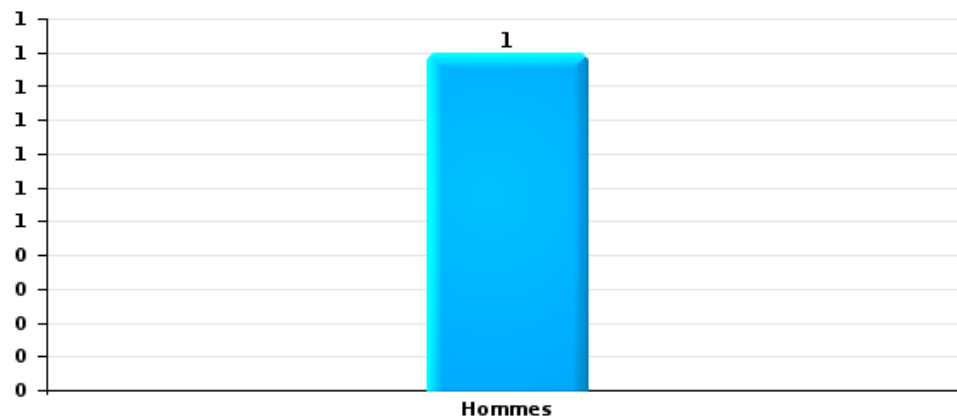
Vol dans ou sur un véhicule

Nombre de suspects-fait selon le sexe



Dégradation de voiture

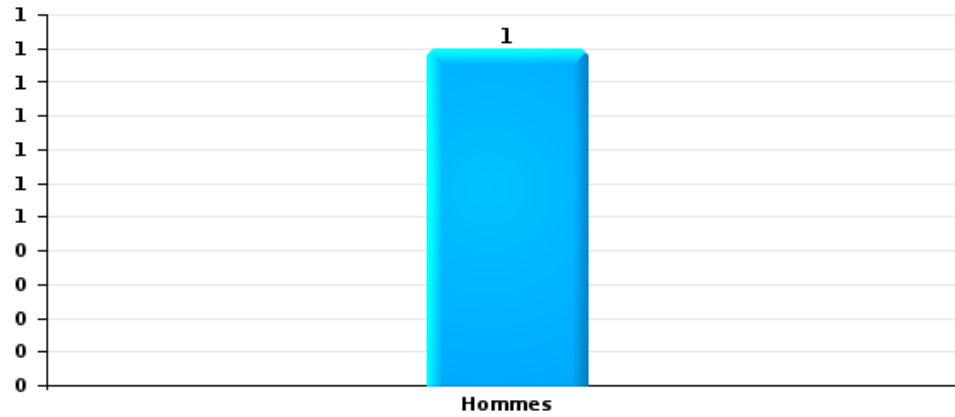
Nombre de suspects-fait selon le sexe





Vol de vélo

Nombre de suspects-fait selon le sexe





2.3. Nombre de suspects-fait selon l'âge des suspects identifiés (TOP 5 des catégories principales)

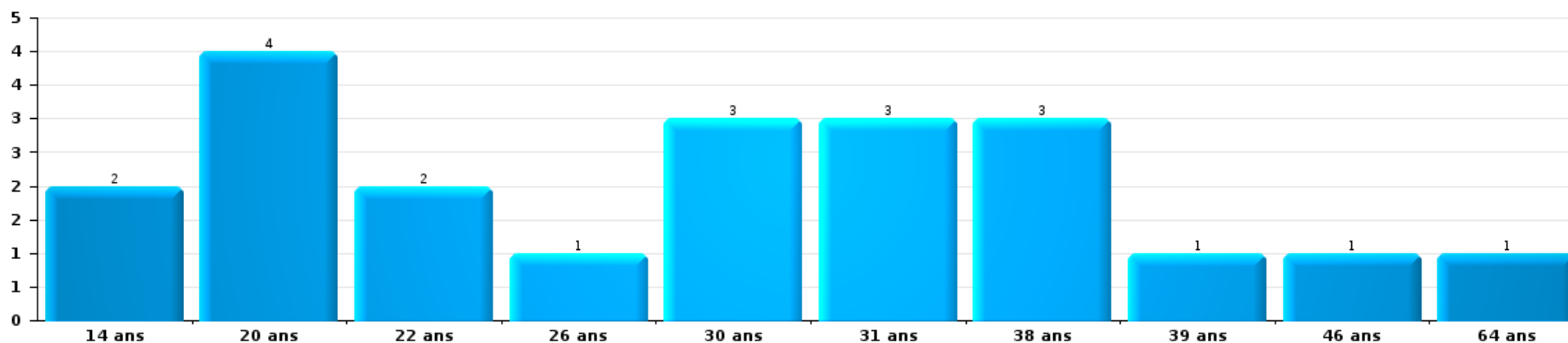
1) Lorsqu'un même suspect a commis plusieurs faits durant la période considérée, il est aussi comptabilisé plusieurs fois, qu'il ait le même âge ou non – 2) Les suspects au-dessous de 14 ans et à partir de 90 ans ne sont pas repris dans le tableau (voir également la note méthodologique)

POLITIEZONE BRT

2023

Vol et extorsion

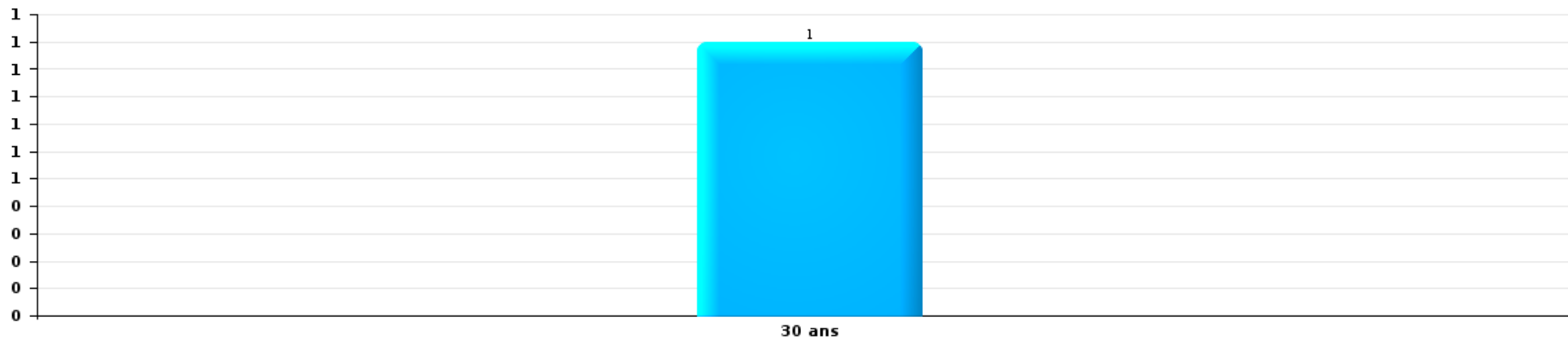
Nombre de suspects-fait par âge (chronologique)





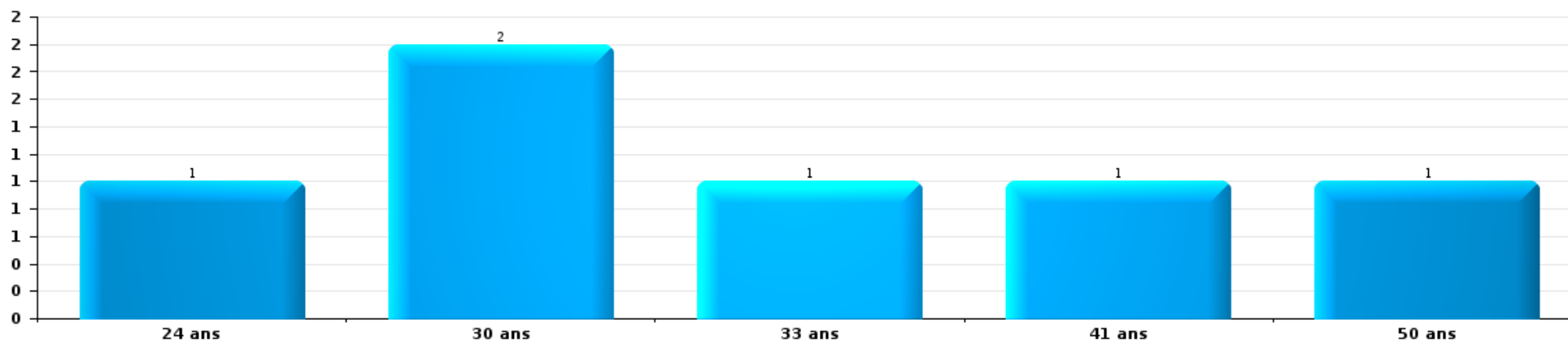
Dégradation de la propriété

Nombre de suspects-fait par âge (chronologique)



Infr. contre l'intégrité physique

Nombre de suspects-fait par âge (chronologique)





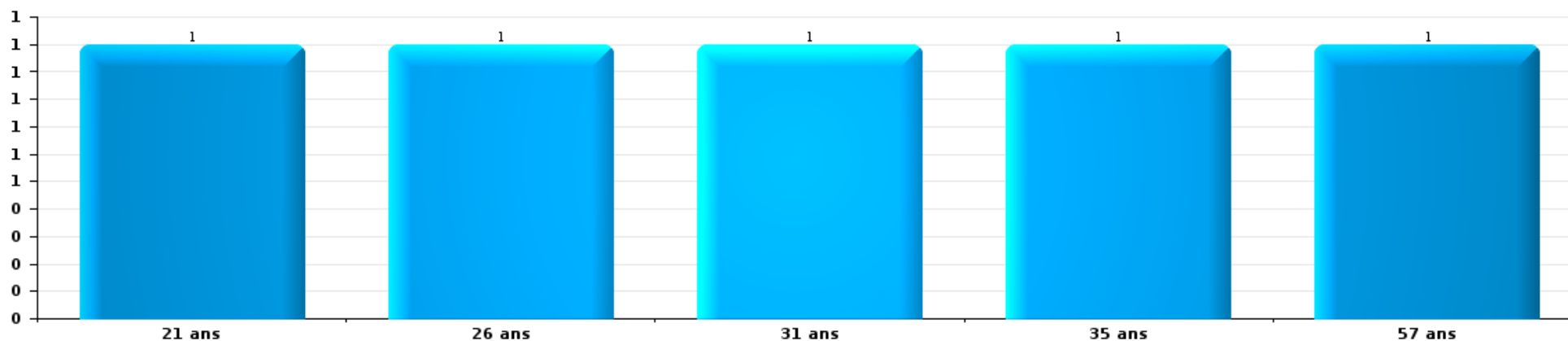
Drogues

Nombre de suspects-fait par âge (chronologique)



Fraude

Nombre de suspects-fait par âge (chronologique)





2.4. Nombre de suspects-fait selon l'âge des suspects identifiés (TOP 5 des figures criminelles)

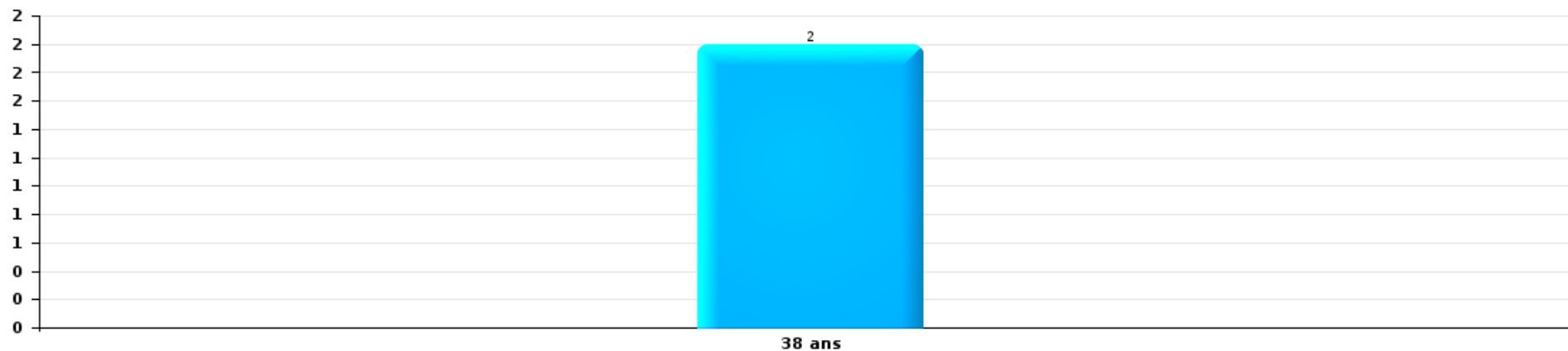
1) Lorsqu'un même suspect a commis plusieurs faits durant la période considérée, il est aussi comptabilisé plusieurs fois, qu'il ait le même âge ou non - 2) Les suspects au-dessous de 14 ans et à partir de 90 ans ne sont pas repris dans le tableau (voir également la note méthodologique)

POLITIEZONE BRT

2023

Cambriolage dans bâtiment (total)

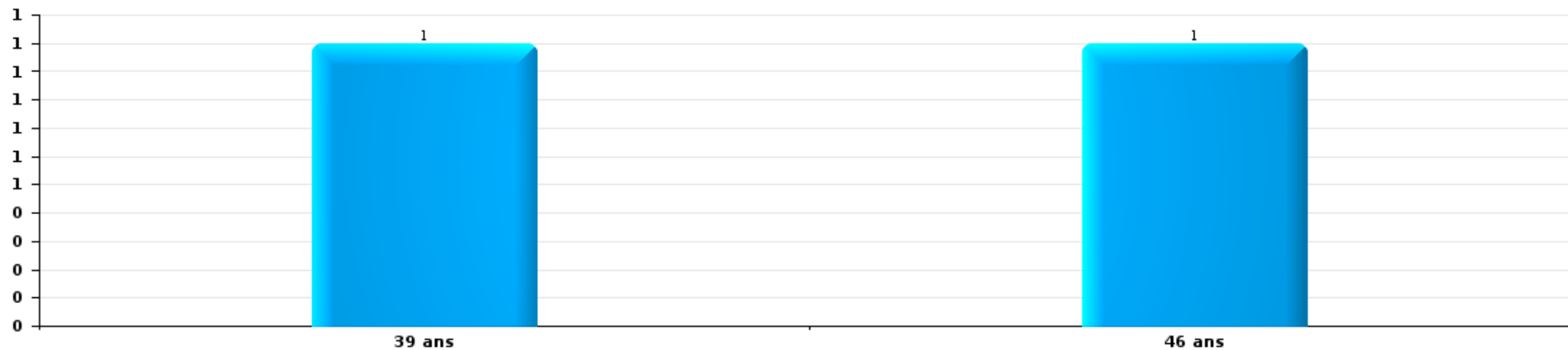
Nombre de suspects-fait par âge (chronologique)





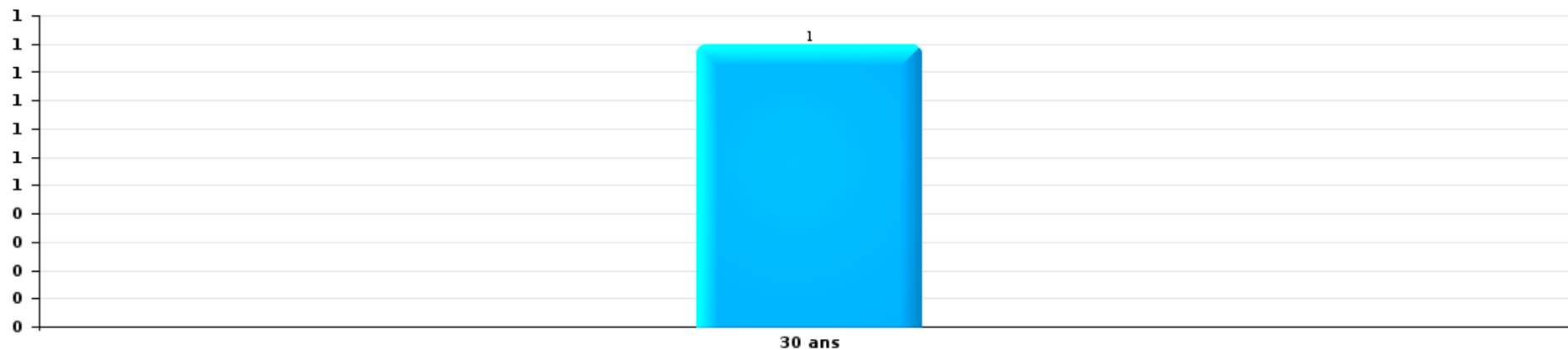
Vol dans ou sur un véhicule

Nombre de suspects-fait par âge (chronologique)



Dégradation de voiture

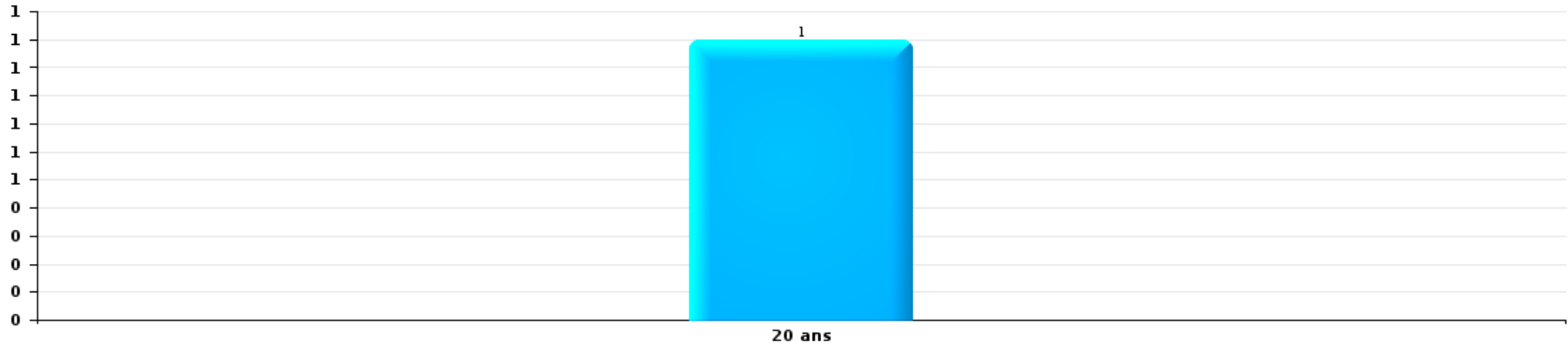
Nombre de suspects-fait par âge (chronologique)





Vol de vélo

Nombre de suspects-fait par âge (chronologique)



STATISTIQUES POLICIERES DE CRIMINALITE

LIEU DE PERPETRATION: ZONE DE POLICE

POLITIEZONE BRT

***ANNEXE I: DETAIL PAR CATEGORIE DE DELIT
CODE PENAL***



POLITIEZONE BRT

Infraction Code pénal

Infr. contre l'intégrité physique

			2000	2013	2014	2015	2016	2017	2018	2019	2020	2021	2022	2023
Assassinat	Empoisonnement (assassinat)	Tent.	1								1			
	Autres	Acc.				1								
		Sous-total	1			1					1			
Meurtre	Empoisonnement (meurtre)	Tent.			1									1
	Meurtre pour faciliter le vol	Tent.	1											
	Non spécifié	Tent.										1		
	Autres	Tent.						2		1			2	2
		Sous-total	1		1			2		1	1	1	3	2
Torture et maltraitance	Traitement inhumain	Acc.								1				
	Traitement dégradant	Acc.						1			1			
		Sous-total						1		1	1			
Coups et/ou blessures vol. en sphère familiale	Entre partenaires ou ex-partenaires	Acc.	14	25	28	38	52	51	67	43	55	56	45	10
	Lors d'un différend familial en général	Acc.	21											
	Par les parents envers un mineur	Acc.		1	5		1	5	8	4	4	3	1	3
	Envers les parents	Acc.	5	3	8	4	4	5	6	7	7	3	8	1
	Envers d'autres ascendants directs ou collatéraux	Acc.		1	5	2	1	6	1	4	2	1	4	
	Sous-total	40	30	46	44	58	67	82	58	68	63	58	14	
Coups et/ou blessures vol. hors sphère familiale	Bagarres (=coups réciproques)	Acc.	4	5	7	15	12	11	5	15	10	10	8	1
	Coups envers fonctionnaire de police	Acc.	1		1	1	3		2	1	1	2	1	1
	Envers un mineur par une pers. ayant autorité	Acc.	2	2		1		1	1	4		2	5	
	Envers un mineur qualité de l'auteur inconnue	Acc.		2	4	1	1	1	1	1	3	2	1	1
	Envers pers. vulnérable par pers. ayant autorité	Acc.						1			1			
	Envers pers. vulnérable (qualité auteur inconnue)	Acc.			1									
	Envers un mineur par cohabitant sans rel. Autorité	Acc.											1	
	Envers un arbitre de manifestation sportive	Acc.				1								
	Coups envers personnel transport public	Acc.								2				
	Coups envers personnel autre service public	Acc.									1			
	Coups envers profession médicale	Acc.					1		1	1		1		
	Coups envers personnel institut d'enseignement	Acc.		3	2	1			1			1		
	Non spécifié	Acc.	30	42	39	27	30	38	43	48	36	27	47	5
	Tent.	1												

FPF/DGR/DR/BIPOL - Statistiques policières de criminalité (date de clôture: 22/09/2023)
 Les données pour les années 2001 jusqu'à 2012 ne sont plus publiées mais restent disponibles sur demande auprès du service BIPOL.
 Les données pour 2023 ne concernent que le 1er trimestre.



Infr. contre l'intégrité physique

			2000	2013	2014	2015	2016	2017	2018	2019	2020	2021	2022	2023
		Sous-total	38	54	54	47	47	53	53	72	53	44	63	8
Abstention coupable		Acc.			1		1			1	1			
		Sous-total			1		1			1	1			
Autres infr. volontaires. c/ l'intégrité phys.	Privation de soins à enfant ou personne vulnérable	Acc.						1	1			1		
	Délaissement d'enfant ou personne vulnérable	Acc.					1							
	Administration substances nuisibles	Acc.			1	1		1	1					
	Entrave méchante à la circulation	Acc.	1	2	1		2	3	1	2	1			2
	Voies de faits et violences légères	Acc.	1		1	1							1	2
		Sous-total	2	2	3	2	3	5	3	2	1	2	4	
Infr. involontaires contre l'intégrité physique	Coups et/ou blessures involontaires	Acc.	4				1	2	2	1				
	Abstention d'entretien enfant/personne vulnérable	Acc.									1			
	Morsure de chien	Acc.		1	1	2	3	2	2	1	1	1		5
	Non spécifié	Acc.	1											
		Sous-total	5	1	1	2	4	4	4	2	2	1	5	
		Total	87	87	106	96	113	130	144	136	128	111	133	24



Infr. contre la liberté individuelle

			2000	2013	2014	2015	2016	2017	2018	2019	2020	2021	2022	2023
Enlèvement de mineur ou personne vulnérable	Enlèvement parental	Acc.			2			1			1			
		Tent.			1			3	1					
	Autre enlèvement	Acc.	1										1	
		Sous-total	1		3			4	1		1	1		
Détenition par un particulier		Acc.	1	1			1	1	3	1	2			1
		Sous-total	1	1		1	1	3	1	1	2			1
Total			2	1	3		1	5	4	1	3	1		1



Infr. contre les mœurs

			2000	2013	2014	2015	2016	2017	2018	2019	2020	2021	2022	2023
Viol n'ayant pas causé la mort	Victime < 10a	Acc.	2	2		1	3	1				1		
	Victime 10a - 14a	Acc.	1	1				1			2	3		
	Victime 14a - 16a	Acc.		3		2	1		1		1	1		
	Victime 16a - 18a	Acc.				1			1					
	Victime majeure	Acc. Tent.		2	4	3	1	2	4	3	7	5		
	Sous-total		3	8	4	7	5	4	6	3	11	10		
Viol avec conséquence inconnue	Acc.			1	1									
	Sous-total			1	1									
Viol n'ayant pas causé la mort (nvCPS)	Victime < 16a	Acc.											2	
	Victime majeure	Acc.										1	1	1
	Sous-total											1	3	1
Attentat à la pudeur avec violence / menace	Victime < 16a	Acc.			1	3		2	1			1		
	Victime majeure	Acc.		1	1		2	3	2	2	3			
	Sous-total			1	2	3	2	5	3	2	3	1		
Attentat à la pudeur sans violence / menace	Victime < 16a	Acc.	2	7	3	2	5		5	3	4	2		
		Tent.	1											
	Victime 16a - 18a	Acc.							2	3				
	Victime âge inconnu	Acc. Tent.	3	3	1				1	2		2	2	
	Sous-total		6	10	4	3	5		8	8	4	4	2	
Attentat à la pudeur non spécifié	Acc.			3	1									
	Sous-total			3	1									
Atteinte intégrité sexuelle sans mort (nvCPS)	Victime < 16a	Acc.											2	
	Victime majeure	Acc.											3	2
	Sous-total												5	2
Pornographie infantile	Détention	Acc.		2	2	1			1	1		1		
	Distribution	Acc.		6	1	1	4	1	5	5	9	6		
	Accès pornographie infantile via technologie	Acc.					2			1				
	Non spécifié	Acc.		25	3									
	Sous-total			33	6	2	6	1	6	7	9	7		



Infr. contre les mœurs

			2000	2013	2014	2015	2016	2017	2018	2019	2020	2021	2022	2023
Incitation à la débauche	Victime mineure	Acc.			1	2	2	1	3		4	2	1	
		Tent.				1								
	Victime majeure	Acc.								1				
	Autre publicité pour débauche	Acc.	2						1					
		Sous-total	2		1	3	2	1	4	1	4	2	1	
Exploitation de la débauche d'autrui	Victime mineure	Acc.					1							
		Acc.	1							1				
	Victime majeure	Tent.		1										
		Sous-total	1	1			1			1				
Outrage public aux bonnes mœurs	Actions (exhibitionnisme, etc.)	Acc.	2	2	3		1	3	1	1	2	1		
		Acc.		1			1		1	1	3	1		
	Ecrits, images, objets	Tent.				1								
		Sous-total	2	3	3	3	3	2	2	2	5	2		
Voyeurisme	Observation/enregistrement de nudité ou intimité	Acc.				2	3	1	5	4	6			
		Tent.							1					
	Diffusion enregistrement nudité ou intimité	Acc.							1	2	3	4		
	Sous-total				2	3	1	7	6	9	4			
Voyeurisme direct (nvCPS)	Victime majeure	Acc.											1	
		Sous-total											1	
Voyeurisme via moyen technique ou autre (nvCPS)	Victime majeure	Acc.												1
		Sous-total												1
Diffusion de contenu à caractère sexuel (nvCPS)	Victime < 16a	Acc.											1	
		Sous-total											1	
Diffusion contenu sex. but méchant/lucrat. (nvCPS)	Victime majeure	Acc.											1	1
		Sous-total											1	1
Grooming (contact par ICT avec mineur < 16 ans)		Acc.											1	
		Sous-total											1	
Grooming online - avec ICT (nvCPS)	Victime < 16a	Acc.											1	
		Sous-total											1	
Images d'abus sexuels de mineurs (nvCPS)	Production/diffusion images abus sexuels (nvCPS)	Acc.											2	
		Sous-total											2	
		Total	14	60	22	18	26	17	30	31	42	36	22	5

FPF/DGR/DRI/BIPOL - Statistiques policières de criminalité (date de clôture: 22/09/2023)
 Les données pour les années 2001 jusqu'à 2012 ne sont plus publiées mais restent disponibles sur demande auprès du service BIPOL.
 Les données pour 2023 ne concernent que le 1er trimestre.



Infr. contre autres valeurs morales et sentiments

			2000	2013	2014	2015	2016	2017	2018	2019	2020	2021	2022	2023
Harcèlement	Harcèlement par téléphone (OLD)	Acc.	4											
		Acc.	1	32	33	37	35	27	27	38	22	31	40	5
		Sous-total	5	32	33	37	35	27	27	38	22	31	40	5
Violation de sépulture		Acc.			1									
		Sous-total			1									
Violation du secret professionnel		Acc.				2		1						
		Sous-total			2		1							
Atteinte à l'honneur	Calomnie et diffamation	Acc.	5	7	19	10	10	7	5	16	15	11	5	2
	Déclaration calomnieuse	Acc.			1					1	2	1	1	
	Imputation calomnieuse	Acc.	5	1	5			1				1	1	
	Divulgation méchante	Acc.			2			1	2	1			1	
	Injures (Délit)	Acc.	2	5	5	1	3	1	2	2	1	2	1	
	Sous-total	12	13	32	11	13	10	9	20	18	15	9	2	
Vie privée	Intrusion de nuit	Acc.	2						1	1				
	Violation de domicile par un particulier	Acc.	2	1	5	1	1	1	4	2		6	4	
	Violation du secret des lettres	Acc.							1	1	1	1	1	
	Sous-total	4	1	5	1	1	1	6	4	4	1	7	5	
Tapage nocturne		Acc.	3		1	1		1		1			2	
		Sous-total	3		1	1		1		1			2	
Abus d'informations issues d'un dossier pénal		Acc.						1						
		Sous-total						1						
Violation de communication par particulier		Acc.										1		1
		Sous-total										1		1
Abus faiblesses de personnes		Acc.				1			1				1	
		Sous-total				1			1				1	
Vie privée mineur: publication débats Justice		Acc.						1						
		Sous-total						1						
Vie privée mineur: publication de l'identité		Acc.										1		
		Sous-total										1		
Vie privée moeurs: publication identité victime		Acc.							1		2			
		Sous-total							1		2			



Infr. contre autres valeurs morales et sentiments

			2000	2013	2014	2015	2016	2017	2018	2019	2020	2021	2022	2023
Cyberlokkig (leurre de mineur par ICT)	Acc.								1				4	
	Sous-total								1				4	
	Total		24	46	72	52	50	42	45	63	43	55	61	8



Infr. relative au statut juridique de l'enfant

		2000	2013	2014	2015	2016	2017	2018	2019	2020	2021	2022	2023
Non-représentation d'enfants	Par les parents	Acc.										1	
		Sous-total										1	
		Total										1	



Vol et extorsion

			2000	2013	2014	2015	2016	2017	2018	2019	2020	2021	2022	2023
Vol avec circ. aggr.	Avec violence	Acc.	2	1	2	2	3	2	2	3	4	4	2	1
		Tent.	1	2		1	1							
	Sans violence	Acc.	145	158	182	188	151	117	127	91	73	53	57	21
		Tent.	64	93	90	55	68	66	44	42	29	20	27	10
	Sous-total			212	254	274	246	222	186	173	136	106	77	86
Vol sans circ. aggr.	Avec violence	Acc.		7		1	2		2	2	1			
		Tent.				1		1	1					
	Sans violence, Vol à la tire	Acc.	11	91	42	29	57	32	23	23	4	3	19	2
		Tent.				1			1	1		1		
	Sans violence, Vol d'usage	Acc.					1	1	1		1			
		Tent.												
	Sans violence, Vol domestique	Acc.	8	12	7	7	7	6	6	7	12	9	4	2
		Tent.									1			
	Sans violence	Acc.	246	281	276	231	258	228	257	193	151	139	183	39
		Tent.	2	3		7	8	3	6	1	3	4	6	1
Sous-total			267	394	325	277	333	271	297	227	173	156	212	44
Vol non spécifié		Acc.	37					2	1					
		Tent.	14	1										
	Sous-total		51	1				2	1					
Extorsion		Acc.		3	1	5	2	4	2	2	7	11	11	2
		Tent.		2	2	3	3		4	9	4	4	7	1
	Sous-total		5	3	8	5	4	6	11	11	15	18	3	
Total			530	654	602	531	560	463	477	374	290	248	316	79



Fraude

			2000	2013	2014	2015	2016	2017	2018	2019	2020	2021	2022	2023
Blanchiment d'argent	Acc.			1	1		1	4	2	3	1	1	1	
	Sous-total			1	1		1	4	2	3	1	1	1	
Recel	Recel simple	Acc.	1		1		1	1	2	1			2	
	Recel qualifié	Acc.	1							1				
	Sous-total		2		1		1	1	2	2			2	
Grivèlerie	Carburant / lubrifiant	Acc.	34	2	2	1			1					
	Boissons et aliments	Acc.												1
	Voiture de location	Acc.					1	7			1	3	1	
	Sous-total		34	2	2	1		1	8		1	3	1	1
Détournement et destruction frauduleuse	Cel frauduleux	Acc.	52	6	4	9	5	9	9	4	4	2	3	
	D'argent, de papiers, etc.	Acc.			1	2					1			
	D'objets saisis	Acc.								1	1			
	D'héritage	Acc.	1											
	Non spécifié	Acc.	1	1		1	1					1		
Sous-total		54	7	5	10	8	9	9	5	6	3	3		
Escroquerie	Fraude par internet	Acc.		26	26	26	34	42	50	80	176	165	163	36
		Tent.		1	3	3	10	3	15	10	10	9	1	
	Escroquerie sans internet	Acc.		7	13	17	12	21	11	8	7	11	12	5
		Tent.			3	4	2	2	3	3		1		
	Non spécifié	Acc.	10											
Sous-total		10	34	45	50	58	68	79	101	193	186	176	41	
Tromperie	Marchandises vendues / travail fourni	Acc.				1								
	Sous-total				1									
Abus de confiance et infr. apparentées	Abus de confiance	Acc.	9	22	13	12	9	9	9	10	14	14	8	5
	Abus des faiblesses	Acc.				1						2	1	
	Sous-total		9	22	13	12	10	9	9	10	14	16	9	5
Abus de biens sociaux	Non spécifié	Acc.							1					
	Sous-total								1					
Infr. liées à l'insolvabilité	Par le débiteur	Acc.		2	2									
	Non spécifié	Acc.		2	1	3			1		1			
	Sous-total			4	3	3			1		1			
Insolvabilité frauduleuse	Acc.					1								
	Sous-total					1								

FPF/DGR/DRI/BIPOL - Statistiques policières de criminalité (date de clôture: 22/09/2023)
 Les données pour les années 2001 jusqu'à 2012 ne sont plus publiées mais restent disponibles sur demande auprès du service BIPOL.
 Les données pour 2023 ne concernent que le 1er trimestre.



Fraude

			2000	2013	2014	2015	2016	2017	2018	2019	2020	2021	2022	2023
Chèques sans provision	Acc.		5											
	Sous-total		5											
	Total		114	70	70	77	79	92	111	121	216	209	192	47



Dégradation de la propriété

			2000	2013	2014	2015	2016	2017	2018	2019	2020	2021	2022	2023
Incendie volontaire	Dans lieu habité (de jour)	Acc.		1	1							1		
		Acc.	1			1	1		1	1	2	1	1	
	Dans lieu habité (de nuit)	Tent.	1											
	Dans un autre lieu (de jour)	Acc.	4	2		1	1	1	1	3	1	1	1	1
	Dans un autre lieu (de nuit)	Acc.		1	2	4	3	1	2	2		2	2	
		Tent.				1								
	Dans un autre lieu (moment indéterminé)	Acc.						1						
	Tent.								1					
	Sous-total		6	4	3	7	5	3	5	6	3	5	4	1
Incendie involontaire		Acc.	19	14	17	3	6	8	8	9	8	9	9	
	Sous-total		19	14	17	3	6	8	8	9	8	9	9	
Destruction, dénaturé, dégradation	Avec circ. aggr.	Acc.	3		3	2	1	2	2			2		
		Tent.				1								
	Destruction de biens agricoles	Acc.			1	1	2	1		5	1	1		
		Acc.	10											
	Non spécifié	Tent.	3											
	Sous-total		16		4	4	3	3	2	5	1	3		
Vandalisme	Sur véhicules	Acc.	42	73	55	49	47	68	67	51	31	42	52	11
		Tent.	1		1									
	Sur autres biens mobiliers	Acc.	41	24	17	15	25	20	40	49	23	16	23	3
	Graffitis	Acc.		13	2	3	6	3		1	4	4	4	
		Acc.	40	26	35	41	37	35	39	42	25	30	26	3
	Autres détériorations sur biens immobiliers	Tent.				1								
Dégradation de clôture	Acc.	6	22	7	9	11	17	27	23	21	14	10	3	
	Sous-total		130	158	117	118	126	143	173	166	104	106	115	20
	Total		171	176	141	132	140	157	188	186	116	123	128	21

FPF/DGR/DRI/BIPOL - Statistiques policières de criminalité (date de clôture: 22/09/2023)
 Les données pour les années 2001 jusqu'à 2012 ne sont plus publiées mais restent disponibles sur demande auprès du service BIPOL.
 Les données pour 2023 ne concernent que le 1er trimestre.



Infr. contre la sécurité publique

			2000	2013	2014	2015	2016	2017	2018	2019	2020	2021	2022	2023
Organisation criminelle	Acc.						1	1						
	Sous-total						1	1						
Association de malfaiteurs	Acc.			3		2	1	1			1		1	
	Sous-total			3		2	1	1			1		1	
Evasion de prisonniers	Evasion simple	Acc.					1							
	Non-respect surveillance électronique	Acc.									1			
	Sous-total						1				1			
Menaces	Menace d'attentat	Acc.			3						1	1	1	
	Verbales	Acc.	46	11	20	19	13	19	8	11	25	17	19	6
	Ecrites	Acc.	2	10	11	10	12	4	3	10	16	12	10	5
	Par gestes, emblèmes	Acc.	7	7	14	8	5	15	11	14	12	9	10	4
	Alerte à la bombe	Acc.				1	1	1			1			
	Non spécifié	Acc.	1						1					
	Sous-total		56	28	48	38	31	39	23	35	55	39	40	15
	Total		56	28	51	38	35	41	24	35	57	39	41	15

FPF/DGR/DRI/BIPOL - Statistiques policières de criminalité (date de clôture: 22/09/2023)
 Les données pour les années 2001 jusqu'à 2012 ne sont plus publiées mais restent disponibles sur demande auprès du service BIPOL.
 Les données pour 2023 ne concernent que le 1er trimestre.



Infr. contre l'autorité publique

		2000	2013	2014	2015	2016	2017	2018	2019	2020	2021	2022	2023
Violence c/ personnes investies autorité publique	Acc.				1	2						1	
	Sous-total				1	2						1	
Rébellion	Rébellion armée	Acc.					2						
	Rébellion non armée	Acc.	3	5	4	4	8	5	9	3	7	4	8
	Non spécifié	Acc.			1		1	2	2				
	Sous-total	3	5	5	4	9	9	11	3	7	4	8	2
Outrages	Acc.	3	1	1		1	4	2	1		2	3	
	Sous-total	3	1	1		1	4	2	1		2	3	
Autres infractions	Bris de scellés	Acc.	1		1			1		1			
	Sous-total	1		1				1		1			
	Total	7	6	7	5	12	13	14	4	8	6	12	2



Infr. contre la foi publique

			2000	2013	2014	2015	2016	2017	2018	2019	2020	2021	2022	2023
Faux en écritures	Faux en écritures	Acc.	9	6	10	4	5	1	5	7	7	5	8	1
		Tent.				1								
	Usage de faux en écrit. et écrit. falsifiées	Acc.	4	4	2	3	3	4	4	4		6	2	
		Sous-total	13	10	12	7	9	5	9	11	7	11	10	1
Usurpation	De fonctions	Acc.	1	1	1			2		1		1		
	De titres	Acc.									1	1		
	De nom	Acc.		2	4	2	5	2	12	2	6	9	7	2
		Tent.									1			
		Sous-total	1	3	5	2	5	4	12	4	7	11	7	2
Contrefaçon / falsification	Contrefaçon	Acc.	1		1			2	1			1	3	
	Falsification	Acc.	1						1	2		1		
		Sous-total	2		1			2	2	2		2	3	
Fausses monnaies	Emission	Acc.	2		3	1	3		2	2		1		
		Tent.					1							
	Non spécifié	Acc.	2											
		Sous-total	4		3	1	4		2	2		1		
Faux en justice	Fausses déclarations	Acc.				1	1						1	
		Sous-total				1	1						1	
		Total	20	13	21	10	19	12	25	19	14	25	21	3



POLITIEZONE BRT

Infraction Code pénal

Infr. contre la famille

		2000	2013	2014	2015	2016	2017	2018	2019	2020	2021	2022	2023
Abandon de famille	Acc.		3	1	1	1	1	1			1	1	
	Sous-total		3	1	1	1	1	1			1	1	
Refus du droit aux relations personnelles	Acc.	22	21	48	46	36	43	20	19	30	24	18	1
	Sous-total	22	21	48	46	36	43	20	19	30	24	18	1
Non-acquittement pension alimentaire	Acc.	1	2	3	1	3	2	3	2			2	1
	Sous-total	1	2	3	1	3	2	3	2			2	1
Non spécifié	Acc.					1							
	Sous-total					1							
Total		23	26	52	48	41	46	24	21	30	25	21	2

Criminalité informatique

		2000	2013	2014	2015	2016	2017	2018	2019	2020	2021	2022	2023
Hacking	Acc.		4	9	7	6	5	10	12	12	12	23	4
	Tent.			1			1						
	Sous-total		4	10	7	6	6	10	12	12	12	23	4
Faux en informatique	Acc.			1	2	1	1	1	1	1	6	5	1
	Sous-total			1	2	1	1	1	1	1	6	5	1
Fraude informatique	Acc.		16	29	15	14	36	23	59	136	116	146	35
	Tent.			4	3	1	3	4	3	6	6	2	1
	Sous-total		16	33	18	15	39	27	62	142	122	148	36
Sabotage	Acc.		1	1	2	3	5	2	1	1	4	4	
	Tent.					2							
	Sous-total		1	1	2	5	5	2	1	1	4	4	
Total			21	45	29	27	51	40	76	156	144	180	41



Exercice illégal de l'autorité publique

		2000	2013	2014	2015	2016	2017	2018	2019	2020	2021	2022	2023
Concussion	Acc.			1	1	4							
	Sous-total			1	1	4							
Violation de domicile par fonctionnaire public	Acc.	1					1						
	Sous-total	1					1						
Actes arbitraires	Acc.	1											
	Sous-total	1											
Prise d'intérêt	Acc.						1						
	Sous-total						1						
	Total	2		1	1	4	2						

Traite des êtres humains

		2000	2013	2014	2015	2016	2017	2018	2019	2020	2021	2022	2023
Exploitation économique	Acc.											1	
	Sous-total											1	
	Total											1	

Autres infractions Code pénal

		2000	2013	2014	2015	2016	2017	2018	2019	2020	2021	2022	2023
	Acc.				1								
	Sous-total				1								
	Total				1								



Contravention Code pénal

		2000	2013	2014	2015	2016	2017	2018	2019	2020	2021	2022	2023
Injures (Contravention)	Acc.	2											
	Sous-total	2											
Destruction d'animaux (Contravention)	Acc.	3											
	Tent.	1											
	Sous-total	4											
Autres contraventions CP	Acc.	6	2										
	Sous-total	6	2										
Total		12	2										

STATISTIQUES POLICIERES DE CRIMINALITE

LIEU DE PERPETRATION: ZONE DE POLICE

POLITIEZONE BRT

***ANNEXE II: DETAIL PAR CATEGORIE DE DELIT
LOIS SPECIALES***



POLITIEZONE BRT

Infraction Lois spéciales

Drogues			2000	2013	2014	2015	2016	2017	2018	2019	2020	2021	2022	2023
Détention	Acc.	18	37	34	30	260	252	229	254	28	28	391	1	
	Sous-total	18	37	34	30	260	252	229	254	28	28	391	1	
Usage	Usage en groupe	Acc.	9											
	Usage individuel	Acc.	17											
	Faciliter l'usage	Acc.	2			1	2	2	8	2		1		
	Incitation à l'usage	Acc.						1						
	Désordre, scandale ou danger dans un espace public	Acc.				1			1	1	1	1		
	Sous-total	28			1	3	3	8	3	1	2			
Importation et exportation	Acc.	4	1	1	2			4	1				1	
	Sous-total	4	1	1	2			4	1				1	
Fabrication	Acc.		4	10	7	9	6	5	6	4	2		1	
	Tent.						1							
	Sous-total		4	10	7	9	7	5	6	4	2		1	
Commerce	Acc.	15	13	13	15	8	11	16	16	9	10	17		
	Tent.									1				
	Sous-total	15	13	13	15	8	11	16	16	10	10	17		
Autres	Acc.			2	1	2	1	4				1		
	Sous-total			2	1	2	1	4				1		
	Total	65	55	60	56	282	274	266	280	43	43	409	2	

FPF/DGR/DR/BIPO - Statistiques policières de criminalité (date de clôture: 22/09/2023)
 Les données pour les années 2001 jusqu'à 2012 ne sont plus publiées mais restent disponibles sur demande auprès du service BIPO.
 Les données pour 2023 ne concernent que le 1er trimestre.



Législation sur les étrangers			2000	2013	2014	2015	2016	2017	2018	2019	2020	2021	2022	2023
Transmigration illégale	Mariages simulés/blancs sans récompense/contrainte	Acc.							1				2	
	Cohab. légale de complais. sans récompense/contr.	Acc.								2				
	Accès au territoire	Acc.	12	3	1	1	6	4	5	2	3	10	2	
	Séjour	Acc.	3	18	15	14	6	26	11	5	1	19	5	1
	Éloignement	Acc.			3									
	Inscription au registre des étrangers	Acc.		6	2		3	4	8	8	12	21	7	1
	Sous-total		15	27	21	15	15	34	25	17	16	50	16	2
Trafic d'êtres humains		Acc.			4	2		1	1	1				
	Sous-total			4	2		1	1	1					
Traite d'êtres humains		Acc.	2											
	Sous-total		2											
Aide au séjour illégal		Acc.											1	
	Sous-total												1	
Non spécifié		Acc.			1									
	Sous-total			1										
	Total		17	27	26	17	15	35	26	18	16	50	17	2



Environnement			2000	2013	2014	2015	2016	2017	2018	2019	2020	2021	2022	2023
Déchets	Déchets par professionnel	Acc.			2	1		1		1	3		1	
	Déchets par particulier	Acc.		10	8	10	12	12	14	21	18	14	9	1
	Déchets par personne indéterminée	Acc.	13											
	Non spécifié	Acc.	2											
	Sous-total		15	10	10	11	12	13	14	22	21	14	10	1
Autres que déchets	Urbanisme	Acc.	26	2	1	6	3	1	5	5	2	2	1	
	Permis d'environnement	Acc.												1
	Bruit	Acc.	1	1	1									
	Pollution de l'eau	Acc.	7			2								
	Pollution de l'air	Acc.								1	1			
	Pollution du sol	Acc.			1							1	2	
	Autres nuisances en matière d'environnement	Acc.	2											
	Sous-total		36	3	3	7	5	1	5	6	3	3	3	1
Biodiversité / Faune et flore	Commerce et détention: législation CITES	Acc.			1					1				
	Bien-être animal	Acc.	13	3	1	3	1	2	7	8	11	3	5	1
	Protection de la nature	Acc.		1				1	1					
	Permis / autorisation animaux	Acc.											1	
	Destruction d'animaux	Acc.	1	2	1				2	1				
		Tent.	1	1				1	1	2				
Sous-total		15	7	3	3	1	4	11	12	11	3	6	1	
Total		66	20	16	21	18	18	30	40	35	20	19	3	



Armes et explosifs			2000	2013	2014	2015	2016	2017	2018	2019	2020	2021	2022	2023
Détection illégale	Arme à feu	Acc.		4	2	6	8	9	10	51	27	5		1
	Arme blanche ou non à feu	Acc.		1	5	5	5	3	7	8	3	3	1	
	Munition	Acc.		2				1	2	5	1			1
	Pièces/accessoires	Acc.		1	1	1		1						
	Non spécifié	Acc.	8		1		1							
	Sous-total		8	8	9	12	14	14	19	64	31	8	1	2
Port / transport illégal	Arme à feu	Acc.			1	1			1			3	1	
	Arme blanche ou non à feu	Acc.		2	7	7	3	4	7	6	5		2	1
	Non spécifié	Acc.	7		1									
	Sous-total		7	2	9	8	3	4	8	6	5	3	3	1
Commerce illégal	Arme à feu	Acc.				1			1	3		1		
	Arme blanche ou non à feu	Acc.				1								
	Sous-total					2			1	3		1		
Autre	Numéro de série	Acc.		1										
	Défaut signalement vol ou perte	Acc.					1				1	1		
	Import / export / transit à un usage militaire	Acc.				1								
	Non spécifié	Acc.	5											
	Sous-total		5	1		1	1				1	1		
	Total		20	11	18	23	18	18	28	73	37	13	4	3



Protection de la personne			2000	2013	2014	2015	2016	2017	2018	2019	2020	2021	2022	2023
Discrimination	Racisme et xénophobie	Acc.									1		3	
	Fondée sur son orientation sexuelle (homophobie)	Acc.				1								
	Fondée sur le sexe (sexisme)	Acc.			1									
	Autre discrimination	Acc.												1
		Sous-total				1	1				1		3	1
Négationnisme et révisionnisme	Révisionnisme	Acc.		1										
		Sous-total		1										
Protection de la vie privée		Acc.	6	1	3			1		1				
		Sous-total	6	1	3			1		1				
Droit à l'image		Acc.		1		3	2	1		1				
		Sous-total		1		3	2	1		1				
Autres		Acc.	2											
		Sous-total	2											
		Total	8	3	3	4	3	2		2	1		3	1



POLITIEZONE BRT

Infraction Lois spéciales

Hormones et dopage

		2000	2013	2014	2015	2016	2017	2018	2019	2020	2021	2022	2023
Détenction	Acc.		1	2					1	2	2		
	Sous-total		1	2					1	2	2		
Fabrication et distribution	Acc.			2									
	Sous-total			2									
Non spécifié	Acc.		1										
	Sous-total		1										
Total			2	4					1	2	2		

Sécurité privée

		2000	2013	2014	2015	2016	2017	2018	2019	2020	2021	2022	2023
Entreprises de gardiennage / de sécurité	Acc.	2	1		1								
	Sous-total	2	1		1								
Milices privées	Acc.				1								
	Sous-total				1								
Total		2	1		2								

Protection de la jeunesse

		2000	2013	2014	2015	2016	2017	2018	2019	2020	2021	2022	2023
Législation sur l'obligation scolaire	Acc.	1										1	2
	Sous-total	1										1	2
Législation sur la protection de la jeunesse	Acc.	1	4	12	15	20	20	24	21	25	32	45	14
	Tent.								1				
	Sous-total	1	4	12	15	20	20	24	22	25	32	45	14
Total		2	4	12	15	20	20	24	22	25	32	46	16



Code pénal social

		2000	2013	2014	2015	2016	2017	2018	2019	2020	2021	2022	2023
Harcèlement au travail	Acc.				1	1	2		1	1			
	Sous-total				1	1	2		1	1			
Temps de travail	Acc.						1			1			
	Sous-total						1			1			
Travail illégal	Acc.	1	1									3	
	Sous-total	1	1									3	
Fraude sociale aux cotisations (travail au noir)	Acc.		2			3	2			1	1	5	
	Sous-total		2			3	2			1	1	5	
Documents sociaux	Acc.						3						
	Sous-total						3						
Surveillance et contrôle	Acc.						1						
	Sous-total						1						
Infr. contre foi publique en droit pénal social	Acc.		1			1	1		1				
	Sous-total		1			1	1		1				
Esroquerie en droit pénal social	Acc.			1			1				1	2	
	Sous-total			1			1				1	2	
Autres	Acc.		2			2	2						
	Sous-total		2			2	2						
	Total	1	6	1	1	7	13		2	3	2	10	

Ivresse et alcool

		2000	2013	2014	2015	2016	2017	2018	2019	2020	2021	2022	2023
Ivresse publique	Acc.	6	13	17	22	18	18	18	17	17	8	20	4
	Sous-total	6	13	17	22	18	18	18	17	17	8	20	4
Non spécifié	Acc.						1	1	1		1		
	Sous-total						1	1	1		1		
	Total	6	13	17	22	18	19	19	18	17	9	20	4



Registre de population

		2000	2013	2014	2015	2016	2017	2018	2019	2020	2021	2022	2023
	Acc.	16	57	37	29	32	42	33	41	20	24	18	4
	Sous-total	16	57	37	29	32	42	33	41	20	24	18	4
	Total	16	57	37	29	32	42	33	41	20	24	18	4

Carte d'identité

		2000	2013	2014	2015	2016	2017	2018	2019	2020	2021	2022	2023
Pas en possession	Acc.	1						1		1			
	Sous-total	1						1		1			
Refus de présentation	Acc.							1					
	Sous-total							1					
Endommagée	Acc.					1							
	Sous-total					1							
Autres	Acc.	2			1			1	1				
	Sous-total	2			1			1	1				
	Total	3			1	1		3	1	1			

Santé publique

		2000	2013	2014	2015	2016	2017	2018	2019	2020	2021	2022	2023
Refus ou négligence respect mesures	Acc.									111	59	3	
	Sous-total									111	59	3	
Autres	Acc.									4	5		
	Sous-total									4	5		
	Total									115	64	3	



Travail

		2000	2013	2014	2015	2016	2017	2018	2019	2020	2021	2022	2023
Règlement général protection du travail	Acc.	3											
	Sous-total	3											
Commerce ambulant	Acc.	2		4	1	4							
	Tent.	1											
	Sous-total	3		4	1	4							
Fraude sociale aux cotisations (travail au noir)	Acc.		1				1				1		
	Sous-total		1				1				1		
Non spécifié	Acc.											2	
	Sous-total											2	
Autres	Acc.	3	1	1			2		1	1			
	Sous-total	3	1	1			2		1	1			
	Total	9	2	5	1	4	3		1	1	1	2	

Protection des revenus publics

		2000	2013	2014	2015	2016	2017	2018	2019	2020	2021	2022	2023
Douane et accises	Acc.											2	
	Sous-total											2	
Taxe de circulation / TMC	Acc.					1		1					
	Sous-total					1		1					
Fraude TVA	Acc.					1							
	Sous-total					1							
Fraude fiscale - impôts sur le revenu	Acc.					1							
	Sous-total					1							
	Total					3		1				2	

Législation économique

		2000	2013	2014	2015	2016	2017	2018	2019	2020	2021	2022	2023
Sociétés	Acc.	1	1			1		1	6	2	1	4	
	Sous-total	1	1			1		1	6	2	1	4	
Autres	Acc.						2			1			
	Sous-total						2			1			
	Total	1	1			1	2	1	6	3	1	4	



Pratiques commerciales

		2000	2013	2014	2015	2016	2017	2018	2019	2020	2021	2022	2023
Pratiques du marché et protection du consommateur	Acc.	1	2				1						
	Sous-total	1	2				1						
Non spécifié	Acc.						1						
	Sous-total						1						
Autres	Acc.				1								
	Sous-total				1								
	Total	1	2		1		2						

Code pénal militaire et milice

		2000	2013	2014	2015	2016	2017	2018	2019	2020	2021	2022	2023
Désertion	Acc.								1				
	Sous-total								1				
Code pénal militaire	Acc.								1				
	Sous-total								1				
	Total								2				

Autres lois spéciales

		2000	2013	2014	2015	2016	2017	2018	2019	2020	2021	2022	2023
Transport	Acc.	1		1					1				
	Sous-total	1		1					1				
Infr. dans le secteur audiovisuel	Acc.	1		1									
	Sous-total	1		1									
Dégradation involontaire câbles télécommunication	Acc.			3	6	3	1	2	11	12	4	18	6
	Sous-total			3	6	3	1	2	11	12	4	18	6
Infractions Loi police chemins de fer	Acc.				1	11	5	2					
	Sous-total				1	11	5	2					
Moyens de communications électroniques	Acc.									83	77	80	15
	Tent.									4	6		
	Sous-total									87	83	80	15
Autres	Acc.	11	5	9	3	1		5	30	15			
	Tent.			2	1					1			
	Sous-total	11	5	11	4	1		5	30	16			
	Total	13	5	16	11	15	6	9	42	115	87	98	21



STATISTIQUES POLICIERES DE CRIMINALITE

LIEU DE PERPETRATION: ZONE DE POLICE

POLITIEZONE BRT

***ANNEXE III: DETAIL
FIGURES CRIMINELLES / PHENOMENES***



POLITIEZONE BRT

FC Vol moyen de transport

		2000	2013	2014	2015	2016	2017	2018	2019	2020	2021	2022	2023
Vol de voiture	Acc.	32	11	6	13	5	12	9	4	11	3	2	
	Tent.	4	1		1	3	2						
	Total	36	12	6	14	8	14	9	4	11	3	2	
Vol de moto	Acc.		1	1	1	1	1	1	3	1			
	Tent.												
	Total		1	1	1	1	1	1	3	1			
Homejacking	Acc.											1	
	Tent.	1											
	Total	1										1	
Vol dans les garages	Acc.	11	6	1	7	1	2	1		3	1		
	Tent.						2						
	Total	11	6	1	7	1	4	1		3	1		
Vol de vélomoteur	Acc.	11	5	7	3	6	2	5	3	2	3	3	
	Tent.										1		
	Total	11	5	7	3	6	2	5	3	2	4	3	
Vol de vélo	Acc.	76	90	83	83	87	78	96	65	20	34	55	20
	Tent.	1			1		1				1	1	
	Total	77	90	83	84	87	79	96	65	20	35	56	20



FC Cambriolage

		2000	2013	2014	2015	2016	2017	2018	2019	2020	2021	2022	2023
Cambriolage dans habitation	Acc.	79	89	108	95	104	71	81	59	55	23	44	18
	Tent.	51	68	66	40	50	40	29	34	24	10	23	8
	Total	130	157	174	135	154	111	110	93	79	33	67	26
Cambriolage ds entreprise ou commerce	Acc.	20	22	13	19	14	6	7	5	2	7	1	
	Tent.	11	15	7	2	2	7	5	2	2	5		
	Total	31	37	20	21	16	13	12	7	4	12	1	
Cambriolage ds service public ou bâtiment administ	Acc.	3	4	6	5	5	5	4	3	2	4	1	
	Tent.	2	1	3	7	4	4	1	2	1	3		
	Total	5	5	9	12	9	9	5	5	3	7	1	
Vol au béliier	Acc.		1										
	Total		1										
Cambriolage dans bâtiment (total)	Acc.	101	115	127	119	122	82	91	67	58	34	46	18
	Tent.	63	84	76	48	56	51	35	38	27	18	23	8
	Total	164	199	203	167	178	133	126	105	85	52	69	26

FC Vol autre

		2000	2013	2014	2015	2016	2017	2018	2019	2020	2021	2022	2023
Vol à main armée	Acc.	2	1	1	1	2	1	2	2	4	2	1	1
	Tent.	1	1										
	Total	3	2	1	1	2	1	2	2	4	2	1	1
Vol avec violence sans arme	Acc.		9	2	7	5	3	4	4	6	11	12	2
	Tent.	1	2	1	4	2	2	5	6	4	4	4	1
	Total	1	11	3	11	7	5	9	10	10	15	16	3
Vol dans ou sur un véhicule	Acc.	30	53	73	64	40	34	33	30	23	24	17	5
	Tent.	8	3	7	4	5	7	3	3	1	1	2	
	Total	38	56	80	68	45	41	36	33	24	25	19	5
Vol d'armes et explosifs	Acc.		3	2	2		2	3		1	1	3	1
	Total		3	2	2		2	3		1	1	3	1
Steaming	Acc.		1				1						
	Tent.		1										
	Total		2				1						



FC Vol autre

		2000	2013	2014	2015	2016	2017	2018	2019	2020	2021	2022	2023
Arrachage de sac à main	Acc.								1				
	Total								1				
Vol à l'arraché	Acc.	1	3			2	4	5	4				
	Tent.				1								
Total		1	3		1	2	4	5	4				
Vol à la tire	Acc.	17	91	42	29	58	35	23	23	4	3	19	2
	Tent.				1			1	1		1		
Total		17	91	42	30	58	35	24	24	4	4	19	2
Vol à l'étalage	Acc.	8	20	26	6	27	38	31	11	36	34	42	7
	Tent.		1			1	1	1		1	1	2	
Total		8	21	26	6	28	39	32	11	37	35	44	7
Vol par ruse	Acc.		2	2	3								
	Tent.			2	1			1					
Total			2	4	4			1					
Vol de métaux	Acc.	1	5	4	5	4	2	1	4	1	3	4	
	Tent.							1				1	
Total		1	5	4	5	4	2	2	4	1	3	5	
Vol sur les chantiers	Acc.	4	8	6	9	4	1	3	6	7	3	3	
	Tent.		1										
Total		4	9	6	9	4	1	3	6	7	3	3	
Home-invasion	Acc.					1					2		
	Tent.										1		
Total						1					3		
Vol d'animaux	Acc.	1	2	1	4	1	1	1	2	1	1	1	
	Total	1	2	1	4	1	1	1	2	1	1	1	
Vol de cargaison	Acc.		5	5	3		4	3		1			
	Tent.			3	1	1							
Total			5	8	4	1	4	3		1			



Criminalité ICT

		2000	2013	2014	2015	2016	2017	2018	2019	2020	2021	2022	2023
Fraude de cartes de paiements	Acc.		8	12	8	5	22	7	11	12	9	12	3
	Tent.						1	1	1				
	Total		8	12	8	5	23	8	12	12	9	12	3
Phishing	Acc.		1	1	1	2	4	10	23	99	74	77	15
	Tent.			1	1		1	1		6	5		
	Total		1	2	2	2	5	11	23	105	79	77	15
Ransomware	Acc.					1	4					1	
	Tent.												
	Total					1	4					1	
Shouldersurfing	Acc.			2	1	1				1			
	Tent.								1				
	Total			2	1	1			1	1			
Skimming	Acc.		1		1		1	1				1	
	Tent.												
	Total		1		1		1	1				1	

FC Autre

		2000	2013	2014	2015	2016	2017	2018	2019	2020	2021	2022	2023
Violence contre les métiers d'intérêt général	Acc.	1	3	3	3	6	1	4	4	3	3	3	1
	Tent.												
	Total	1	3	3	3	6	1	4	4	3	3	3	1
Viol collectif	Acc.							1		1			1
	Tent.												
	Total							1		1			1
Graffiti	Acc.		13	2	3	6	4		1	4	4	4	
	Tent.												
	Total		13	2	3	6	4		1	4	4	4	
Dégradation de voiture	Acc.	26	73	52	48	49	59	62	46	30	39	49	9
	Tent.	1		1									
	Total	27	73	53	48	49	59	62	46	30	39	49	9
Rixe au couteau	Acc.				1		1				2	1	
	Tent.									1			
	Total				1		1			1	2	1	



PH Violence intrafamiliale (VIF)

		2000	2013	2014	2015	2016	2017	2018	2019	2020	2021	2022	2023
VIF: physique, dans le couple	Acc.	14	25	28	41	53	55	69	47	55	58	45	10
	Tent.											1	1
	Total	14	25	28	41	53	55	69	47	55	58	46	11
VIF: physique, envers des descendants	Acc.		1	8	6	2	9	16	9	10	4	3	4
	Tent.			1			3	1				1	1
	Total		1	9	6	2	12	17	9	10	4	4	5
VIF: physique, envers d'autres membres	Acc.	26	5	14	11	9	11	8	10	10	5	17	1
	Total	26	5	14	11	9	11	8	10	10	5	17	1
VIF: sexuelle, dans le couple	Acc.			1									
	Total			1									
VIF: sexuelle, envers des descendants	Acc.	3	5	1	2	1	1	2	1	2			
	Total	3	5	1	2	1	1	2	1	2			
VIF: sexuelle, envers d'autres membres	Acc.				1								
	Total				1								
VIF: psychique, dans le couple	Acc.	22	25	51	52	43	50	26	24	36	28	24	2
	Total	22	25	51	52	43	50	26	24	36	28	24	2
VIF: psychique, envers des descendants	Acc.				2		1	4	2	2		5	
	Total				2		1	4	2	2		5	
VIF: psychique, envers d'autres membres	Acc.					2				2	4		
	Total					2				2	4		
VIF: économique, dans le couple	Acc.		2	3	4	4	3	4	2	2	3	2	2
	Tent.					1							
	Total		2	3	4	5	3	4	2	2	3	2	2
VIF: économique, envers des descendants	Acc.							2	1			1	
	Total							2	1			1	
VIF: économique, envers d'autres membres	Acc.	1	6	5	3	5	4	6	5	1	2	3	1
	Total	1	6	5	3	5	4	6	5	1	2	3	1



PH Hormones et dopage

		2000	2013	2014	2015	2016	2017	2018	2019	2020	2021	2022	2023
Dopage humain	Acc.		2	4					1	2	2		
	Total		2	4					1	2	2		

PH Drogues

		2000	2013	2014	2015	2016	2017	2018	2019	2020	2021	2022	2023
Vente de cocaïne	Acc.		2	1	6	1	1	1		2	2	6	
	Total		2	1	6	1	1	1		2	2	6	
Production de drogues synthétiques	Acc.			1	2	2		1			2		
	Total			1	2	2		1			2		
Vente de drogues synthétiques	Acc. Tent.		7	7	8	2	3	4	1	3	5	1	
	Total		7	7	8	2	3	4	1	4	5	1	
Production de cannabis (culture)	Acc.		2	4	2	4	4	1	4	2			1
	Total		2	4	2	4	4	1	4	2			1
Vente de cannabis en grande quantité	Acc.			1	1						1		
	Total			1	1						1		

PH Trafic d'armes

		2000	2013	2014	2015	2016	2017	2018	2019	2020	2021	2022	2023
Commerce et production d'arme à feu et mun.	Acc.		1		1			1	3		1		
	Total		1		1			1	3		1		
Commerce et production d'arme non à feu	Acc.				1								
	Total				1								



PH Traite des êtres humains

		2000	2013	2014	2015	2016	2017	2018	2019	2020	2021	2022	2023
TEH - exploitation économique	Acc.											1	
	Total											1	
TEH - exploitation sexuelle	Acc.	1				1			1				
	Tent.		1										
	Total	1	1			1			1				

PH Violence dans l'espace public

		2000	2013	2014	2015	2016	2017	2018	2019	2020	2021	2022	2023
Violence physique (transport public)	Acc.			1	1		1	1	2				
	Total			1	1		1	1	2				
Violence physique (voie publique)	Acc.	10	17	17	9	16	18	24	24	17	17	15	4
	Tent.	1											1
	Total	11	17	17	9	16	18	24	24	17	17	15	5
Violence physique (autre endroit public)	Acc.	2	1		1	1	3	1		3	1	1	
	Total	2	1		1	1	3	1		3	1	1	
Violence physique (endroit accessible au public)	Acc.	16	16	25	19	14	21	20	25	16	15	20	4
	Tent.							1					
	Total	16	16	25	19	14	21	21	25	16	15	20	4
Violence sexuelle (transport public)	Acc.						1						
	Total						1						
Violence sexuelle (voie publique)	Acc.		3	1		2	1	6	3	1	1	1	
	Total		3	1		2	1	6	3	1	1	1	
Violence sexuelle (autre endroit public)	Acc.		1	1				1	1	2			
	Total		1	1				1	1	2			
Violence sexuelle (endroit accessible au public)	Acc.	2	5	4	1	1	3	1	4	1	1	3	2
	Tent.	1							1				
	Total	3	5	4	1	1	3	1	5	1	1	3	2
Violence psychique (transport public)	Acc.		4	1	1		2						
	Total		4	1	1		2						
Violence psychique (voie publique)	Acc.	7	4	11	15	3	14	13	10	12	13	9	4



PH Violence dans l'espace public

		2000	2013	2014	2015	2016	2017	2018	2019	2020	2021	2022	2023
	Total	7	4	11	15	3	14	13	10	12	13	9	4
Violence psychique (autre endroit public)	Acc.		1	1	3	2	1	1	1	2	2	2	
	Total		1	1	3	2	1	1	1	2	2	2	
Violence psychique (endroit accessible au public)	Acc.	9	9	12	10	6	3	6	6	14	11	10	2
	Total	9	9	12	10	6	3	6	6	14	11	10	2
Vol à main armée (transport public)	Acc.												1
	Total												1
Vol à main armée (voie publique)	Acc.						1		2	1			
	Total						1		2	1			
Vol à main armée (autre endroit public)	Acc.										1		
	Total										1		
Vol à main armée (endroit accessible au public)	Acc.	1	1	1		1				2			
	Tent.		1										
	Total	1	2	1		1				2			
Vol avec violence sans arme (transport public)	Acc.					1							
	Total					1							
Vol avec violence sans arme (voie publique)	Acc.		3		1		1	2	1	1			
	Tent.		1				1		1				
	Total		4		1		2	2	2	1			
Vol avec violence sans arme (autre endroit public)	Acc.								1				
	Total								1				
Vol avec violence sans arme (endr. acces. au pub.)	Acc.		4	1	1	1			1				1
	Tent.						1	1					1
	Total		4	1	1	1	1	1	1				2



PH Autre

		2000	2013	2014	2015	2016	2017	2018	2019	2020	2021	2022	2023
Terrorisme, extrémisme et radicalisme	Acc.											2	
	Total											2	
Cyberharcèlement	Acc.	4	11	23	24	27	20	12	32	25	33	41	9
	Total	4	11	23	24	27	20	12	32	25	33	41	9
Fraude à l'identité	Acc.		12	5	6	12	17	18	10	24	36	60	16
	Tent.					1	2	5	3	4	2		
	Total		12	5	6	13	19	23	13	28	38	60	16

STATISTIQUES POLICIERES DE CRIMINALITE

LIEU DE PERPETRATION: ZONE DE POLICE

POLITIEZONE BRT

***ANNEXE IV: FAITS ENREGISTRES
NON CRIMINELS***



POLITIEZONE BRT

Faits non criminels

Maladies / Décès / Disparition

	2000	2013	2014	2015	2016	2017	2018	2019	2020	2021	2022	2023
Suicide	6	16	13	11	10	11	9	19	11	10	15	2
Personne malade	4	2	4	7	4	6	3	8	8	15	13	4
Décès suspect	2	4	4	1	5	5	11	3	9	5	10	2
Décès naturel	3	7	3	2	3		4	1	1	1		
Disparition (personne disparue)	14	5	12	13	7	13	12	8	7	7	9	4
Accident (sauf roulage)	2	1		1				1	3	1	2	
Sécurité des travailleurs (accident du travail)												2
Autres	1											
Total	32	35	36	35	29	35	39	40	39	39	49	14

Appels

	2000	2013	2014	2015	2016	2017	2018	2019	2020	2021	2022	2023
Alarme	3						1				1	
Appels	2			1						2		
Total	5			1			1			2	1	

Problèmes sociaux

	2000	2013	2014	2015	2016	2017	2018	2019	2020	2021	2022	2023
Différends familiaux	33	31	28	32	66	51	75	73	91	41	33	9
Différend (pas de coups)	2	7	13	6	2	7	2	3	4	3	4	1
Affaire civile	9	12	7	9	4	11	6	9	2	2		
Protection de la jeunesse	5	28	34	38	6	6	5		5	3	9	4
Autres	16	3			1	1	4	4		3	1	
Total	65	81	82	85	79	76	92	89	102	52	47	14

Catastrophes

	2000	2013	2014	2015	2016	2017	2018	2019	2020	2021	2022	2023
Fuite de gaz	1											



Catastrophes

	2000	2013	2014	2015	2016	2017	2018	2019	2020	2021	2022	2023
Eboulement				1								
Dégâts tempête				1					1			
Problèmes causés par l'eau	1											
Autres	1											
Total	3			2					1			

Ordre public

	2000	2013	2014	2015	2016	2017	2018	2019	2020	2021	2022	2023
Troubles	3	2	2	4	1	2	3	2	6	1	4	
Non spécifié							1					
Total	3	2	2	4	1	2	4	2	6	1	4	

Agissements suspects

	2000	2013	2014	2015	2016	2017	2018	2019	2020	2021	2022	2023
	12	1	11	7	2	7	4	2	3	3	3	
Total	12	1	11	7	2	7	4	2	3	3	3	

Objets trouvés

	2000	2013	2014	2015	2016	2017	2018	2019	2020	2021	2022	2023
	1		1	2	4	4	2	4	2	5	1	
Total	1		1	2	4	4	2	4	2	5	1	

Objets perdus

	2000	2013	2014	2015	2016	2017	2018	2019	2020	2021	2022	2023
	170	497	532	562	582	517	624	543	458	448	489	108
Total	170	497	532	562	582	517	624	543	458	448	489	108

Autres non-infractions

	2000	2013	2014	2015	2016	2017	2018	2019	2020	2021	2022	2023
Ordonnance de capture				1								
Non-respect des conditions		1		1	4	2	2		1	1	1	
Procès-verbal d'information	15	53	37	44	40	37	41	22	29	19	17	1



Autres non-infractions

	2000	2013	2014	2015	2016	2017	2018	2019	2020	2021	2022	2023
Notification		21	29	18	14	7	15	21	13	13	15	3
Dégradation involontaire câbles (non-télécom)		2	7	3	3	3	4	1		1	2	
Demande signalement surveillance électronique										2	11	2
Fonction de contrôle armes				1	1	1			10	31	23	3
Autres non infractions	7											
Total	22	77	73	68	62	50	62	44	53	67	69	9