

# ***STATISTIQUES POLICIERES DE CRIMINALITE***

---

*LIEU DE PERPETRATION: ZONE DE POLICE*

**DEMERDAL - DSZ**

***2000 - Trimestre 1 2023***

*Police fédérale - DGRIDRIIBIPOL*

# ***STATISTIQUES POLICIERES DE CRIMINALITE***

---

***LIEU DE PERPETRATION: ZONE DE POLICE***

**DEMERDAL - DSZ**

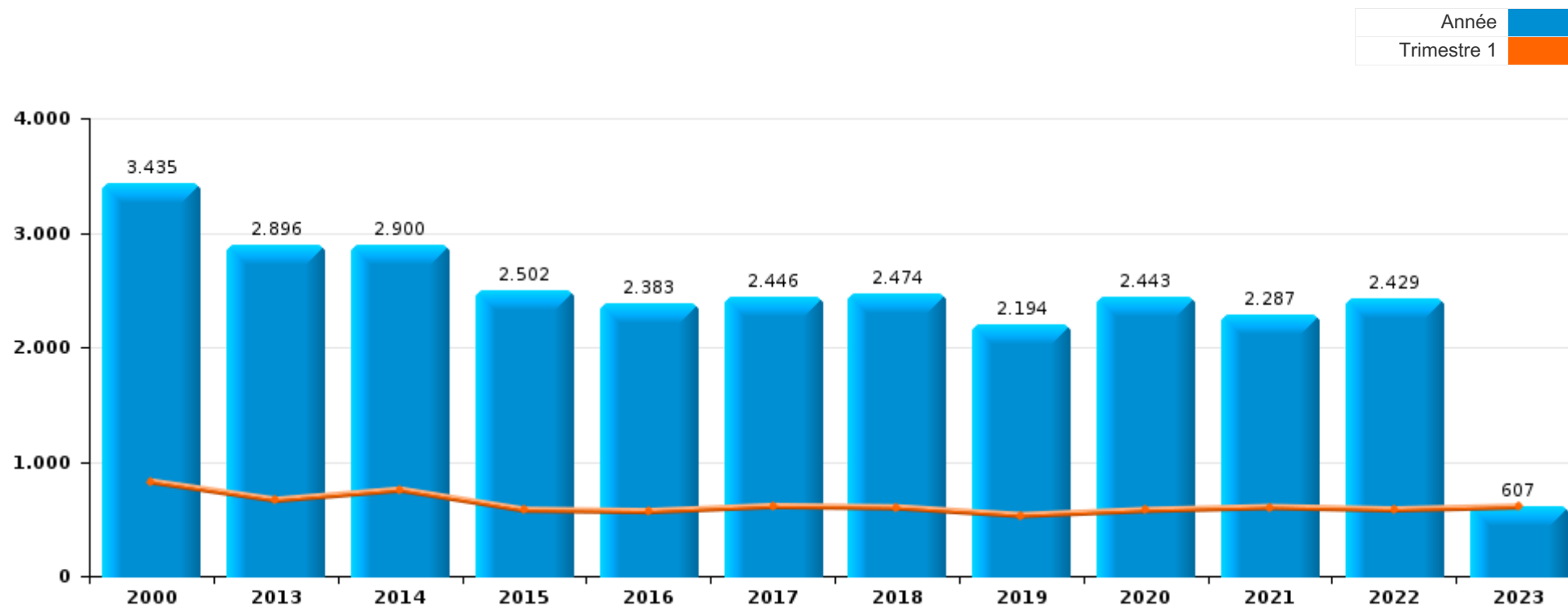
***PARTIE I : INFRACTIONS JUDICIAIRES***

## CRIMINALITE ENREGISTREE COMMISE AU NIVEAU DE LA ZONE DE POLICE



### DEMERDAL - DSZ

	2000	2013	2014	2015	2016	2017	2018	2019	2020	2021	2022	2023
Nombre total des délits	3.435	2.896	2.900	2.502	2.383	2.446	2.474	2.194	2.443	2.287	2.429	607



FPF/DGR/DRI/BIPOL - Statistiques policières de criminalité (date de clôture: 22/09/2023)

Les données pour les années 2001 jusqu'à 2012 ne sont plus publiées mais restent disponibles sur demande auprès du service BIPOL.

Les données pour 2023 ne concernent que le 1er trimestre.



**DEMERDAL - DSZ**

	2000	2013	2014	2015	2016	2017	2018	2019	2020	2021	2022	2023
Vol et extorsion	1.375	1.113	1.082	888	892	917	765	652	409	506	601	170
Dégradation de la propriété	353	315	327	246	266	224	216	209	182	229	232	46
Drogues	341	178	228	215	150	233	266	247	295	241	265	67
Infr. contre l'intégrité physique	206	206	218	211	206	169	186	181	157	175	196	38
Fraude	312	147	135	116	96	103	106	121	185	168	174	34
Registre de population	106	149	159	146	127	108	141	108	109	92	111	12
Infr. contre autres valeurs morales et sentiments	93	143	133	109	108	93	92	82	97	91	99	23
Infr. contre la sécurité publique	161	104	105	71	60	56	61	66	68	70	78	28
Criminalité informatique		41	35	44	39	39	61	78	170	171	203	43
Législation sur les étrangers	15	85	81	63	55	98	87	62	53	69	67	41
Armes et explosifs	38	49	54	84	78	101	94	63	54	32	49	5
Environnement	98	82	66	57	46	45	49	53	47	41	49	9
Ivresse et alcool	31	45	49	46	44	54	80	51	42	42	43	6
Santé publique	3	2	5	3	2	3	4	6	366	126	3	
Infr. contre la famille	118	69	51	33	34	38	51	19	27	28	25	19
Protection de la jeunesse	6	31	41	27	35	33	66	52	54	53	73	26
Infr. contre les moeurs	38	40	43	47	44	28	37	51	41	45	67	9
Infr. contre la foi publique	44	39	39	27	32	34	26	19	28	35	27	11
Infr. contre l'autorité publique	18	25	22	16	13	22	23	17	25	17	19	9
Autres lois spéciales	7	3	6	8	15	7	7	17	9	13	10	4
Code pénal social	5	5	1	7	6	5	14	11	7	19	14	1
Protection des revenus publics		2	5	5	12	20	24	4	8	5	8	
Protection de la personne	20	6	4	5	2	6	3	6	4	4	4	2
Contravention Code pénal	35	2		2				1	1			
Infr. contre la liberté individuelle	1	4	3	5	9	3	1	5		2	3	1
Hormones et dopage	1	2	4	4	2	2	3	3		1	1	
Travail	3	3	1	2	2		2	1		1	1	2
Législation économique	1			1	2		1	6		3	1	1
Carte d'identité	1	3		5			1				2	
Pratiques commerciales	3	2	2	2	1		1	1				
Infr. relative au statut juridique de l'enfant				3		4	1		2			
Traite des êtres humains		1		1		1	3	1		2	1	
Exercice illégal de l'autorité publique	2		1	1	1				3	1		
Code pénal militaire et milice					3					1	2	
Marchand de sommeil				2	1			1			1	
Loi du football										3		
Infr. contre la Sécurité de l'Etat							1			1		
Autres infractions Code pénal							1					
<b>Sous-total</b>	<b>3.435</b>	<b>2.896</b>	<b>2.900</b>	<b>2.502</b>	<b>2.383</b>	<b>2.446</b>	<b>2.474</b>	<b>2.194</b>	<b>2.443</b>	<b>2.287</b>	<b>2.429</b>	<b>607</b>
<b>Contravention règlement policier local</b>		40	22	13	51	29	67	43	63	76	72	21
<b>Sous-total</b>		<b>40</b>	<b>22</b>	<b>13</b>	<b>51</b>	<b>29</b>	<b>67</b>	<b>43</b>	<b>63</b>	<b>76</b>	<b>72</b>	<b>21</b>
<b>Total</b>	<b>3.435</b>	<b>2.936</b>	<b>2.922</b>	<b>2.515</b>	<b>2.434</b>	<b>2.475</b>	<b>2.541</b>	<b>2.237</b>	<b>2.506</b>	<b>2.363</b>	<b>2.501</b>	<b>628</b>

FPF/DGR/DRI/BIPOL - Statistiques policières de criminalité (date de clôture: 22/09/2023)

Les données pour les années 2001 jusqu'à 2012 ne sont plus publiées mais restent disponibles sur demande auprès du service BIPOL.

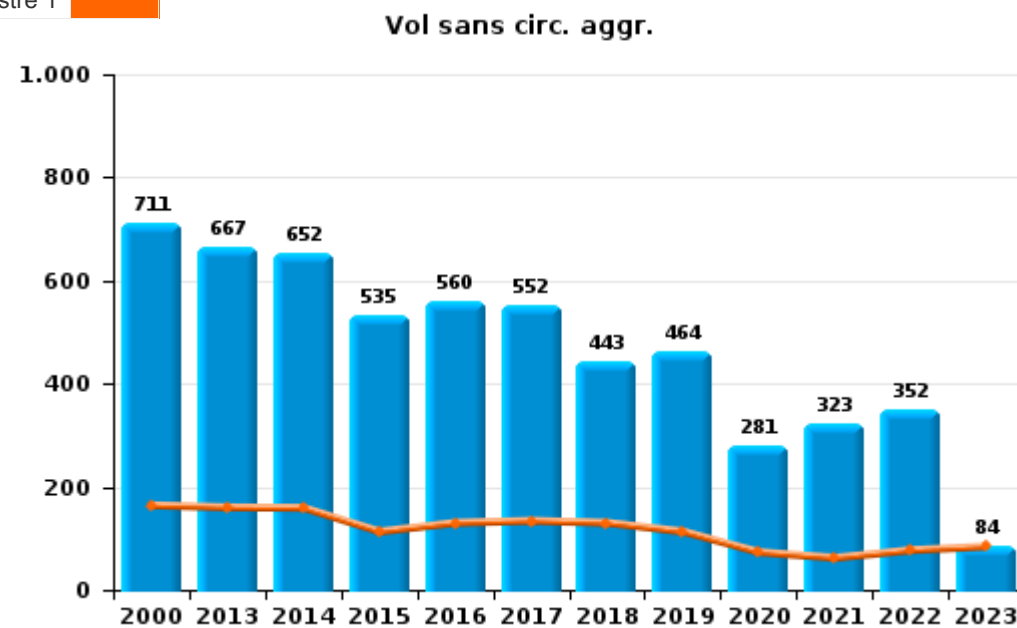
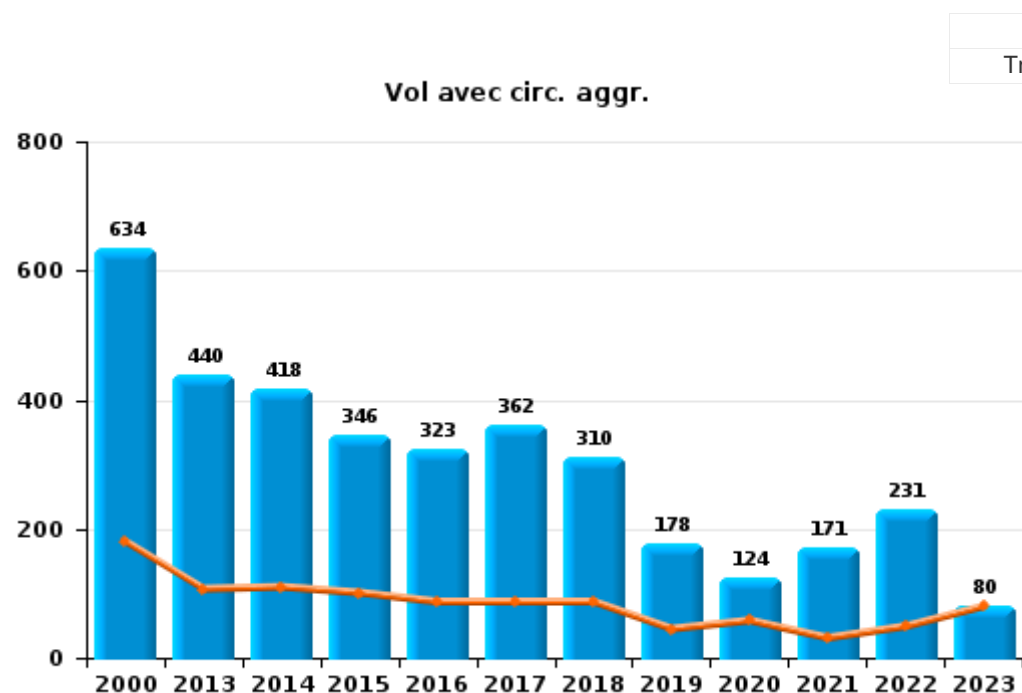
Les données pour 2023 ne concernent que le 1er trimestre.



I.1. Catégorie des infractions : Vol et extorsion (top 5 des infractions au niveau national 2022)

DEMERDAL - DSZ

	2000	2013	2014	2015	2016	2017	2018	2019	2020	2021	2022	2023
Vol sans circ. agr.	711	667	652	535	560	552	443	464	281	323	352	84
Vol avec circ. agr.	634	440	418	346	323	362	310	178	124	171	231	80
Extorsion	3	2	10	6	8	3	10	10	4	11	17	6
Vol non spécifié	26	4	2	1	1		2			1	1	
Autres	1											
<b>Total</b>	<b>1.375</b>	<b>1.113</b>	<b>1.082</b>	<b>888</b>	<b>892</b>	<b>917</b>	<b>765</b>	<b>652</b>	<b>409</b>	<b>506</b>	<b>601</b>	<b>170</b>



FPF/DGR/DRI/BIPOL - Statistiques policières de criminalité (date de clôture: 22/09/2023)  
 Les données pour les années 2001 jusqu'à 2012 ne sont plus publiées mais restent disponibles sur demande auprès du service BIPOL.  
 Les données pour 2023 ne concernent que le 1er trimestre.



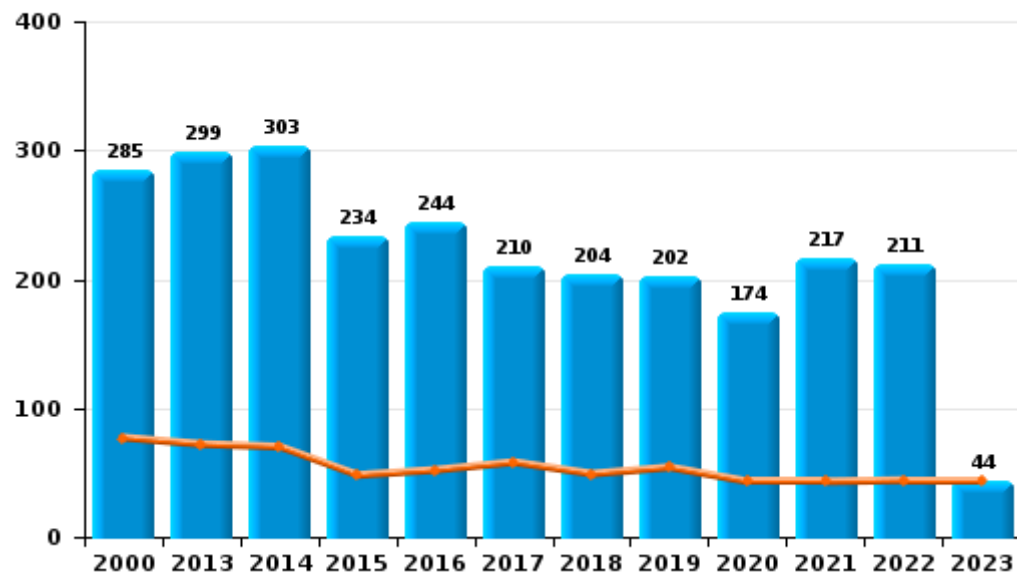
I.2. Catégorie des infractions : Dégradation de la propriété (top 5 des infractions au niveau national 2022)

DEMERDAL - DSZ

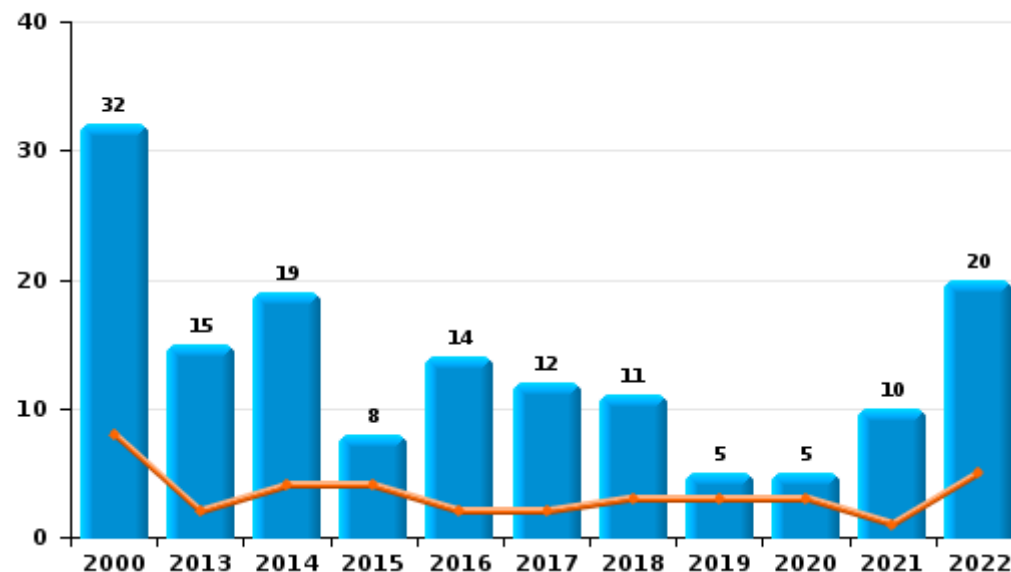
	2000	2013	2014	2015	2016	2017	2018	2019	2020	2021	2022	2023
Vandalisme	285	299	303	234	244	210	204	202	174	217	211	44
Incendie volontaire	9	9	7	5	7	7	7	1	3	8	18	
Incendie involontaire	23	6	12	3	7	5	4	4	2	2	2	
Destruction, dénaturation, dégradation	36	1	5	4	8	2	1	2	3	2	1	2
<b>Total</b>	<b>353</b>	<b>315</b>	<b>327</b>	<b>246</b>	<b>266</b>	<b>224</b>	<b>216</b>	<b>209</b>	<b>182</b>	<b>229</b>	<b>232</b>	<b>46</b>



Vandalisme



Incendie



FPF/DGR/DRI/BIPOL - Statistiques policières de criminalité (date de clôture: 22/09/2023)

Les données pour les années 2001 jusqu'à 2012 ne sont plus publiées mais restent disponibles sur demande auprès du service BIPOL.

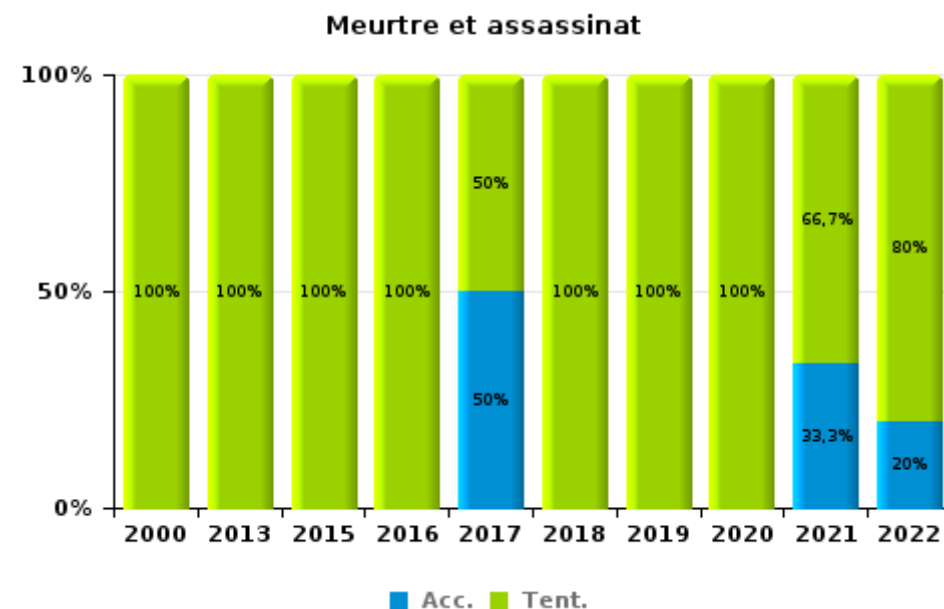
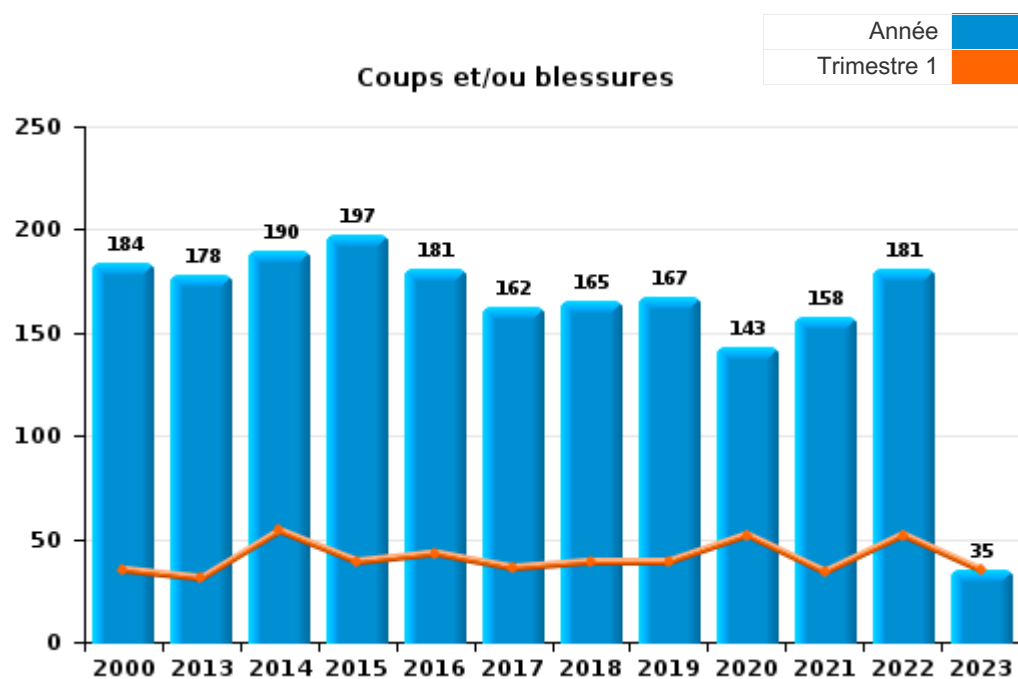
Les données pour 2023 ne concernent que le 1er trimestre.



I.3. Catégorie des infractions : Infr. contre l'intégrité physique (top 5 des infractions au niveau national 2022)

DEMERDAL - DSZ

	2000	2013	2014	2015	2016	2017	2018	2019	2020	2021	2022	2023
Coups et/ou blessures	184	178	190	197	181	162	165	167	143	158	181	35
Autres	20	24	28	12	21	5	18	13	13	14	10	3
Meurtre et assassinat	2	4		2	4	2	3	1	1	3	5	
<b>Total</b>	<b>206</b>	<b>206</b>	<b>218</b>	<b>211</b>	<b>206</b>	<b>169</b>	<b>186</b>	<b>181</b>	<b>157</b>	<b>175</b>	<b>196</b>	<b>38</b>



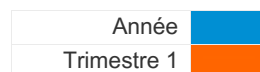
FPF/DGR/DRI/BIPOL - Statistiques policières de criminalité (date de clôture: 22/09/2023)  
 Les données pour les années 2001 jusqu'à 2012 ne sont plus publiées mais restent disponibles sur demande auprès du service BIPOL.  
 Les données pour 2023 ne concernent que le 1er trimestre.



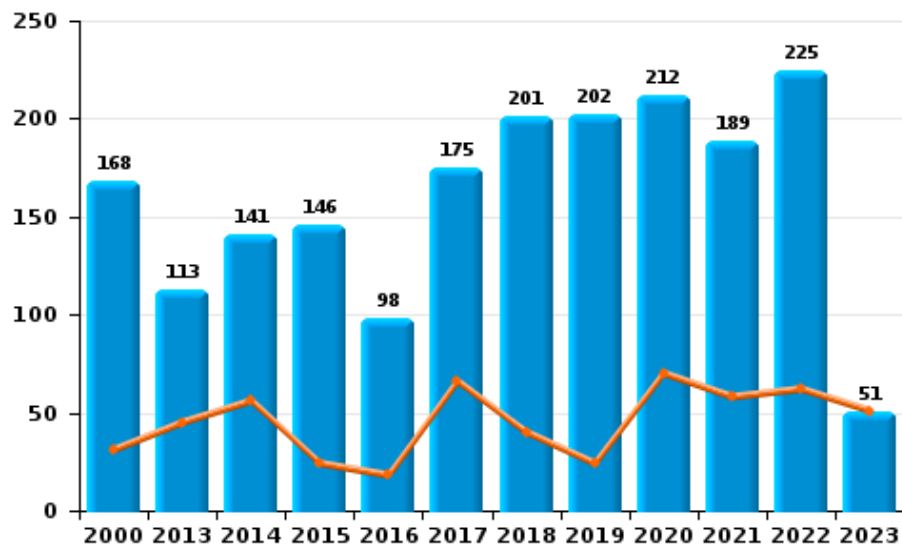
I.4. Catégorie des infractions : Drogues (top 5 des infractions au niveau national 2022)

**DEMERDAL - DSZ**

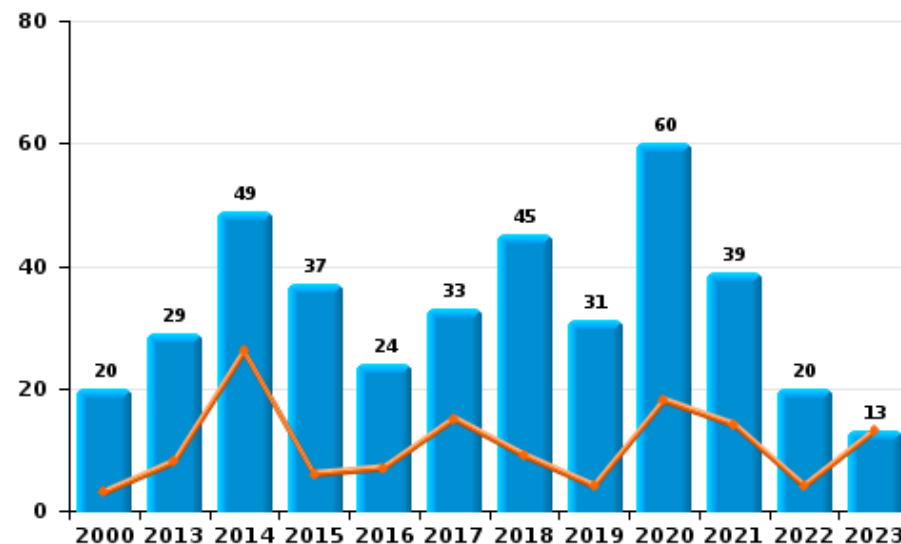
	2000	2013	2014	2015	2016	2017	2018	2019	2020	2021	2022	2023
Détention	168	113	141	146	98	175	201	202	212	189	225	51
Commerce	20	29	49	37	24	33	45	31	60	39	20	13
Usage	140	14	5	6	5	9	8	1	3	3	3	2
Fabrication		7	13	7	13	7	8	9	14	3	10	1
Importation et exportation	10	7	10	18	10	7	3	2	4	4	7	
Autres	3	8	10	1		2	1	2	2	3		
<b>Total</b>	<b>341</b>	<b>178</b>	<b>228</b>	<b>215</b>	<b>150</b>	<b>233</b>	<b>266</b>	<b>247</b>	<b>295</b>	<b>241</b>	<b>265</b>	<b>67</b>



Détention



Commerce







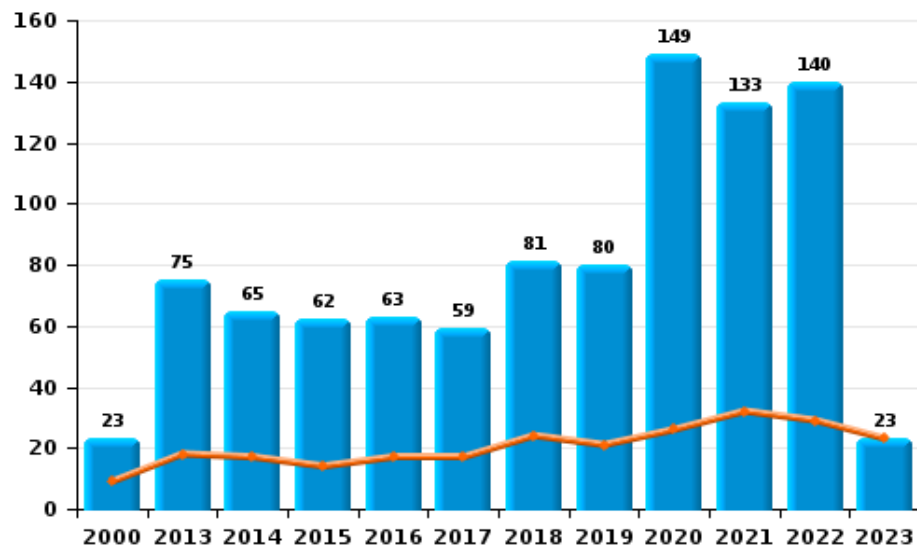
I.5. Catégorie des infractions : Fraude (top 5 des infractions au niveau national 2022)

DEMERDAL - DSZ

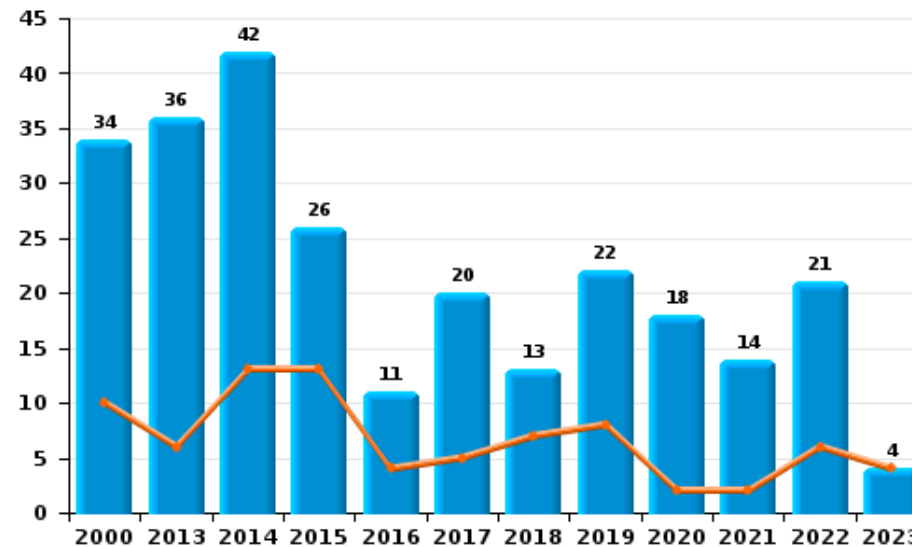
	2000	2013	2014	2015	2016	2017	2018	2019	2020	2021	2022	2023
Abus de confiance et infr. apparentées	34	36	42	26	11	20	13	22	18	14	21	4
Détournement et destruction frauduleuse	224	10	8	11	6	11	7	8	10	6	7	3
Escroquerie	23	75	65	62	63	59	81	80	149	133	140	23
Fraudes: Autres	17	7	3	7	5		1	5	5	7	1	2
Grivèlerie	10	10	6	2	2	8	1	1		2	3	
Infr. liées à l'insolvabilité	1	2	2	3	4	2		5	2	2	1	
Recel	3	7	9	5	5	3	3		1	4	1	2
<b>Total</b>	<b>312</b>	<b>147</b>	<b>135</b>	<b>116</b>	<b>96</b>	<b>103</b>	<b>106</b>	<b>121</b>	<b>185</b>	<b>168</b>	<b>174</b>	<b>34</b>



Escroquerie



Abus de confiance et infr. apparentée





# ***STATISTIQUES POLICIERES DE CRIMINALITE***

---

*LIEU DE PERPETRATION: ZONE DE POLICE*

**DEMERDAL - DSZ**

***PARTIE II : FIGURES CRIMINELLES / PHENOMENES***



**DEMERDAL - DSZ**

**FC Vol moyen de transport**

	2000	2013	2014	2015	2016	2017	2018	2019	2020	2021	2022	2023
Vol de voiture	71	25	18	17	4	14	7	8	1	9	3	4
Vol de moto	1	2	5			2	3			1	3	
Carjacking	3	1	1							1		
Homejacking		1										
Vol dans les garages	10	2	2	1		2		1				
Vol de vélomoteur	55	16	25	7	11	3	9		2	6	10	3
Vol de vélo	165	112	140	129	133	117	73	104	44	80	96	28

**FC Cambriolage**

	2000	2013	2014	2015	2016	2017	2018	2019	2020	2021	2022	2023
Cambriolage dans habitation	280	186	201	186	166	160	149	75	47	99	153	41
Cambriolage ds entreprise ou commerce	90	66	47	37	41	57	44	36	13	15	12	12
Cambriolage ds service public ou bâtiment administ	20	19	29	13	8	19	29	15	8	4	6	
Vol au bélier		2	2									
Cambriolage dans bâtiment (total)	387	271	277	235	213	236	221	126	68	118	171	53



**FC Vol autre**

	2000	2013	2014	2015	2016	2017	2018	2019	2020	2021	2022	2023
<b>Vol à main armée</b>	11	9	8	3	9	5		4	5	4	1	3
<b>Vol avec violence sans arme</b>	26	17	23	22	20	12	18	19	12	13	24	8
<b>Vol dans ou sur un véhicule</b>	133	67	60	46	52	65	54	25	27	26	23	12
<b>Vol d'armes et explosifs</b>	9	5	2	5	2	3	5	1	1	3	1	
<b>Arrachage de sac à main</b>	1	2	1	1	2	1	1	1		1		
<b>Vol à l'arraché</b>	10	7	4	2	4	3	5	7	2	4	3	
<b>Vol à la tire</b>	109	130	98	70	61	56	41	52	21	12	14	2
<b>Vol à l'étalage</b>	57	63	88	65	96	108	83	103	47	61	64	16
<b>Vol par ruse</b>	10	6	7	10	4	1	5	1	1	3	5	
<b>Vol de métaux</b>		9	10	8	4	3	2	2	4	3	8	4
<b>Vol sur les chantiers</b>	7	19	16	10	7	13	8	14	11	11	16	3
<b>Home-invasion</b>		1	1									
<b>Vol d'animaux</b>	4	2	2	3	4	3	3		1	3	4	1

**Criminalité ICT**

	2000	2013	2014	2015	2016	2017	2018	2019	2020	2021	2022	2023
<b>Fraude de cartes de paiements</b>		18	10	15	12	16	15	15	9	12	12	5
<b>Phishing</b>				1	2	4	20	18	62	66	65	9
<b>Ransomware</b>					1				1		1	
<b>Shouldersurfing</b>		1			1	3	3	2			1	
<b>Skimming</b>										1		2



**FC Autre**

	2000	2013	2014	2015	2016	2017	2018	2019	2020	2021	2022	2023
Violence contre les métiers d'intérêt général	2	6	3	5	5	5	4	6	4	7	5	1
Viol collectif					1	2					1	
Graffiti		6	8	3	1	6	2	10	4	3	5	
Dégradation de voiture	63	143	149	112	124	93	80	93	64	107	79	14
Rixe au couteau	2	2	5	2			1	1	1	1	1	

**PH Violence intrafamiliale (VIF)**

	2000	2013	2014	2015	2016	2017	2018	2019	2020	2021	2022	2023
VIF: physique, dans le couple	21	55	65	70	56	49	63	56	60	54	63	11
VIF: physique, envers des descendants	2	7	7	6	8	2	7	5	4	11	11	3
VIF: physique, envers d'autres membres	30	9	17	10	18	14	8	9	8	6	7	2
VIF: sexuelle, dans le couple				1					2			
VIF: sexuelle, envers des descendants	6	4	1	2	2			2	1	1		
VIF: sexuelle, envers d'autres membres				1								
VIF: psychique, dans le couple	107	66	59	36	42	54	60	28	33	35	30	18
VIF: psychique, envers des descendants	1		1		1		3		3			
VIF: psychique, envers d'autres membres		1	1	1	1	1	2	1	1	1		
VIF: économique, dans le couple		3	4	8	2	7	4	3		8	3	
VIF: économique, envers des descendants	1		1					1				
VIF: économique, envers d'autres membres	11	8	3	11	4	9	4	1	3	3	2	1



PH Hormones et dopage

	2000	2013	2014	2015	2016	2017	2018	2019	2020	2021	2022	2023
Dopage humain	1	3	4	5	2	2	4	3		1	1	
Engraissement illégal		2								1		

PH Drogues

	2000	2013	2014	2015	2016	2017	2018	2019	2020	2021	2022	2023
Vente de cocaïne		3	2	5	2	3	5	4	12	10	5	5
Import-export de cocaïne		1		4				1	1		1	
Production de drogues synthétiques			1				1	2				
Import-export de drogues synthétiques		1	1	1	1	1		1		2		
Vente de drogues synthétiques	1	7	19	8	8	13	16	13	20	13		2
Production de cannabis (culture)		5	5	2	9	4	4	4	8	2	6	
Vente de cannabis en grande quantité										1		
Import-export d'héroïne		2		5	3	1		1			1	
Vente-traffic d'héroïne		13	7	7	1	1	2	3	2	1	4	1

PH Trafic d'armes

	2000	2013	2014	2015	2016	2017	2018	2019	2020	2021	2022	2023
Commerce et production d'arme à feu et mun.		1	2	1	2	1	2	2	1		3	
Commerce et production d'arme non à feu	1							1				

PH Traite des êtres humains

	2000	2013	2014	2015	2016	2017	2018	2019	2020	2021	2022	2023
TEH - exploitation économique				1		1	1			2	1	
TEH - exploitation sexuelle	2	1	1		1		2	3				



**PH Violence dans l'espace public**

	2000	2013	2014	2015	2016	2017	2018	2019	2020	2021	2022	2023
Violence physique (transport public)	2	3		2	5	3	1			2	1	
Violence physique (voie publique)	53	50	46	43	38	48	54	60	34	50	43	14
Violence physique (autre endroit public)	3	2	3	1	6	4	2	2	5	9	3	1
Violence physique (endroit accessible au public)	56	46	43	51	42	22	31	35	22	19	27	4
Violence sexuelle (transport public)		5		4	2	1	1	2	2		4	
Violence sexuelle (voie publique)	8	4	3	3	8	8	2	5	5	6	9	1
Violence sexuelle (autre endroit public)	3	3	1	1	4	2		1	6	3	1	
Violence sexuelle (endroit accessible au public)	8	6	3	3	4	1	3	3	3	3	2	
Violence psychique (transport public)	1	2	1	1	5	1	2	5	1	2	4	2
Violence psychique (voie publique)	60	38	42	31	26	28	36	28	20	27	33	11
Violence psychique (autre endroit public)	5	3	4	3	4	4		4	4	3		3
Violence psychique (endroit accessible au public)	51	38	27	15	14	26	19	17	20	17	14	7
Vol à main armée (transport public)					1	1						1
Vol à main armée (voie publique)	1	5	2	1	1	1		2	1	4		1
Vol à main armée (autre endroit public)		1			3						1	
Vol à main armée (endroit accessible au public)	3	1	3	2	1	1			3			
Vol avec violence sans arme (transport public)		1								1		
Vol avec violence sans arme (voie publique)	8	5	5	4	8	4	4	4	6	2	4	1
Vol avec violence sans arme (autre endroit public)		1	1		1	2		1	1		1	1
Vol avec violence sans arme (endr. acces. au pub.)	5	5	5	6	3	4	2	3	1		4	1





PH Autre

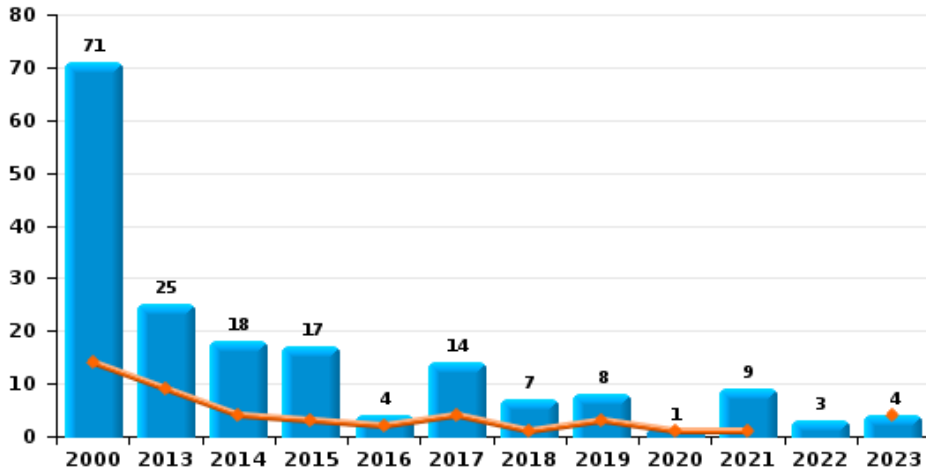
	2000	2013	2014	2015	2016	2017	2018	2019	2020	2021	2022	2023
Faux policiers							1					
Terrorisme, extrémisme et radicalisme							1		1	1	2	
Cyberharcèlement	4	10	13	16	12	13	14	21	25	23	27	5
Fraude à l'identité	8	7	9	14	21	12	11	9	17	10	11	9



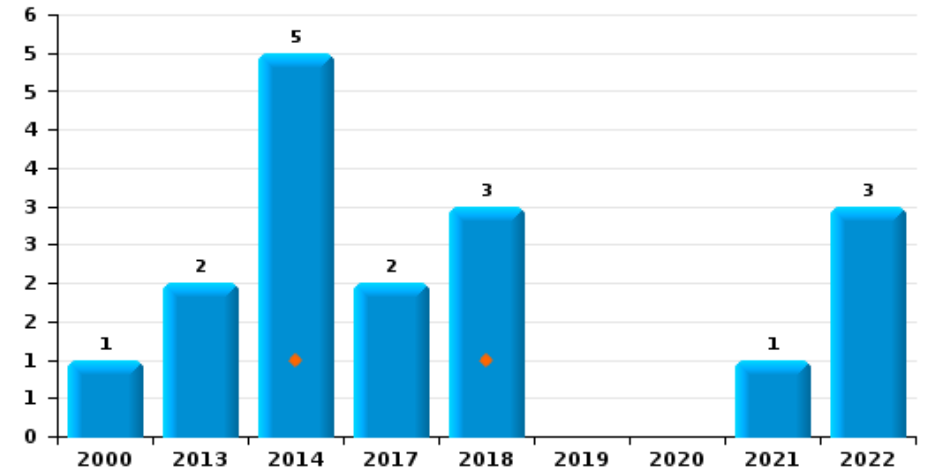
**DEMERDAL - DSZ**

Année ■  
Trimestre 1 ■

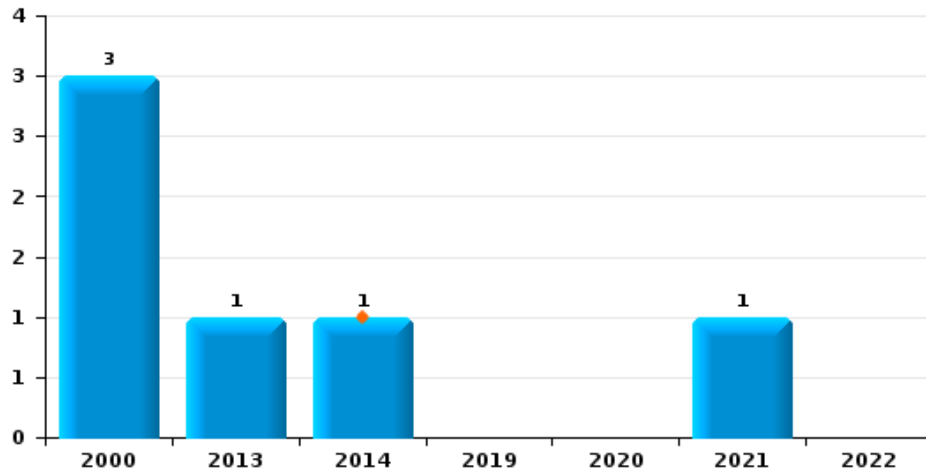
**Vol de voiture**



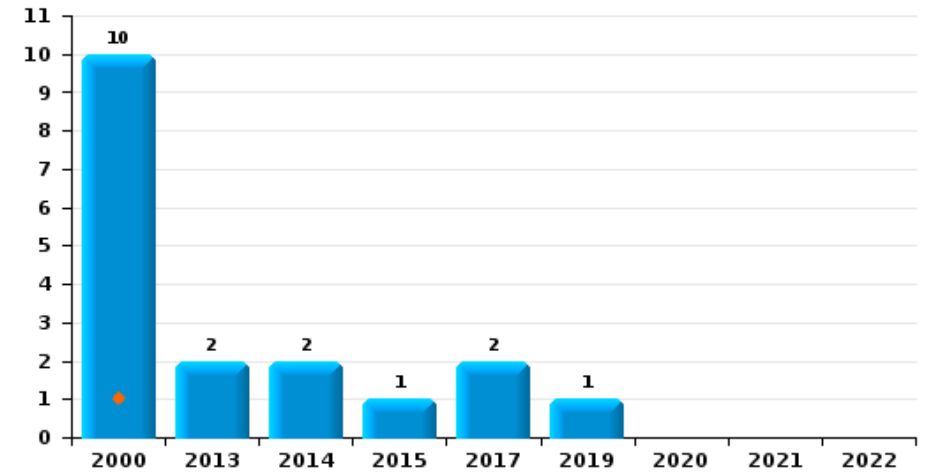
**Vol de moto**



**Carjacking**



**Vol dans les garages**

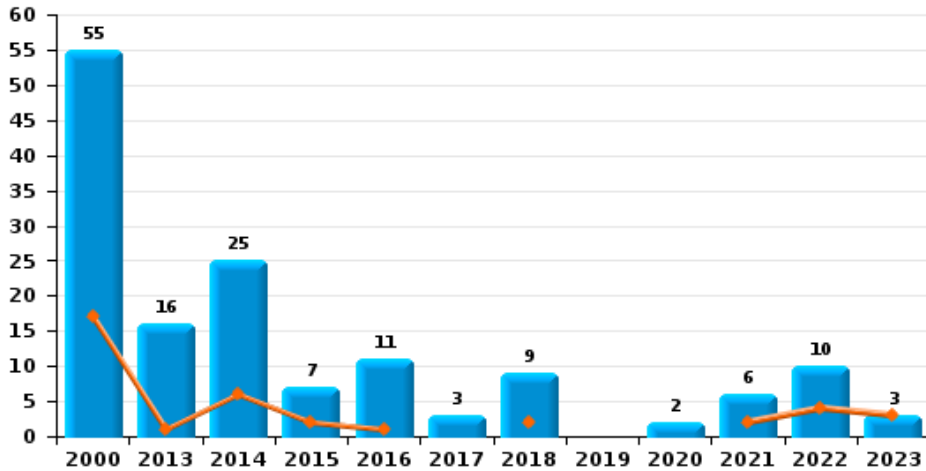




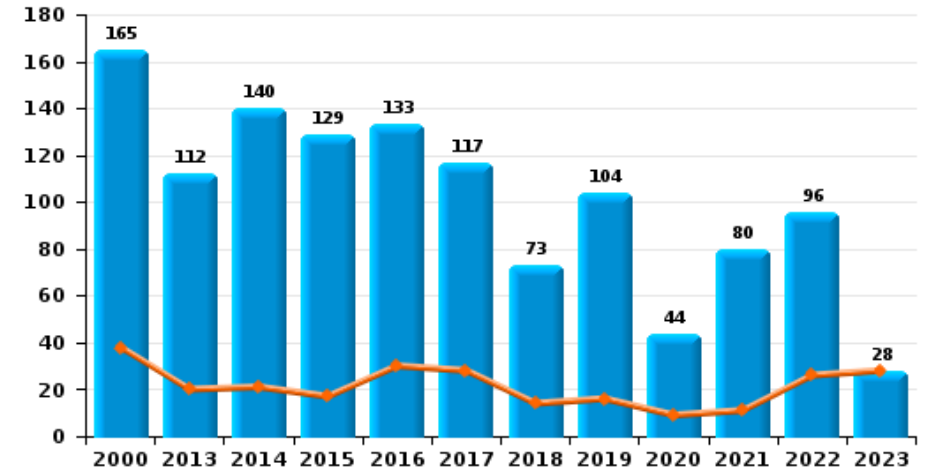
**DEMERDAL - DSZ**

Année ■  
Trimestre 1 ■

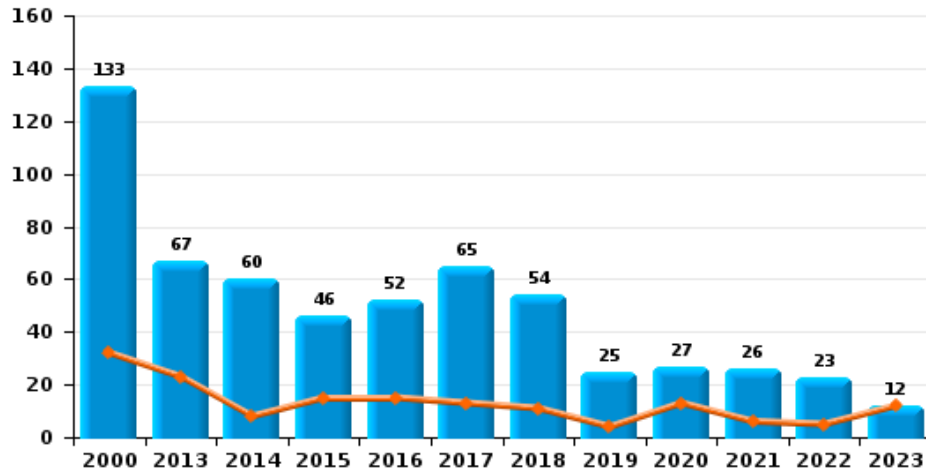
**Vol de vélomoteur**



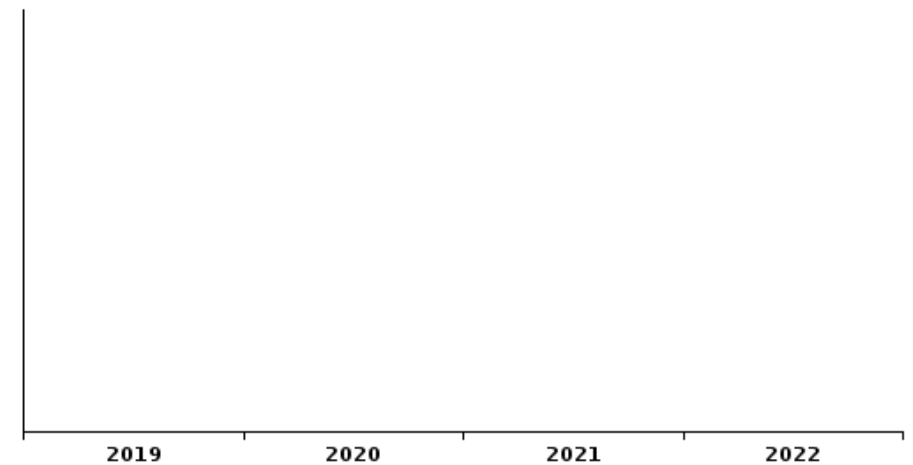
**Vol de vélo**



**Vol dans ou sur un véhicule**



**Sacjacking dans une voiture**

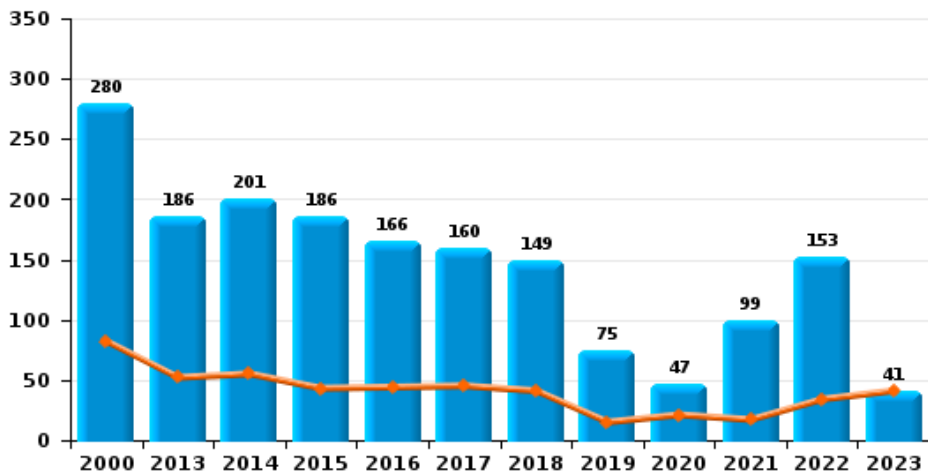




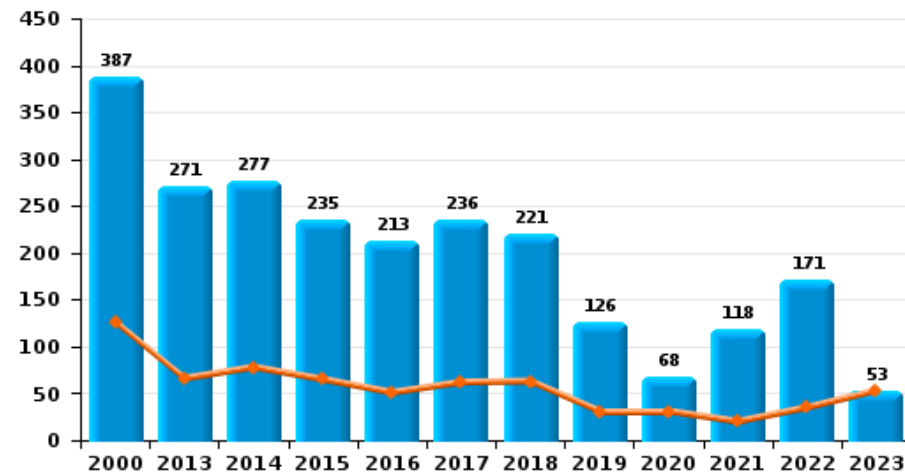
**DEMERDAL - DSZ**

Année	<span style="color: blue;">■</span>
Trimestre 1	<span style="color: orange;">■</span>

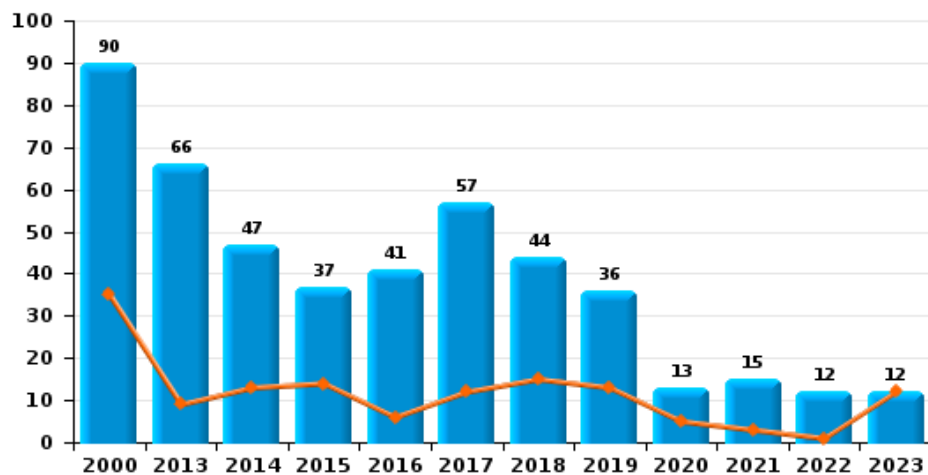
**Cambriolage dans habitation**



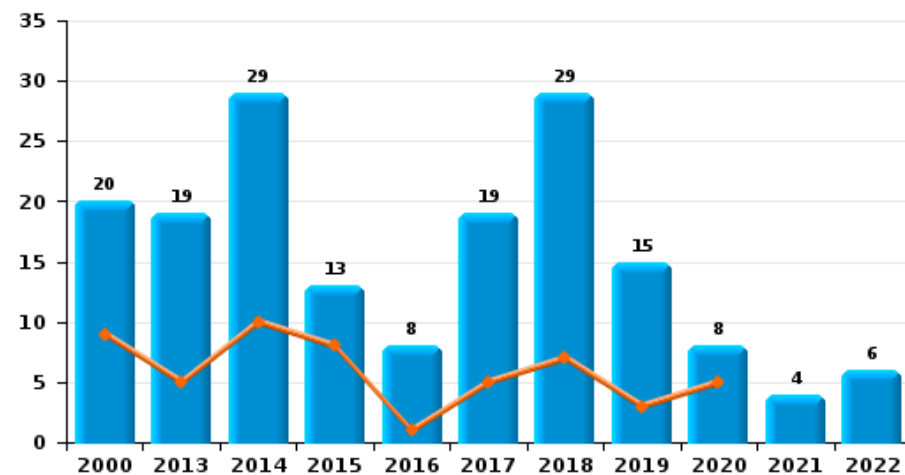
**Cambriolage dans bâtiment (total)**



**Cambriolage ds entreprise ou commerce**



**Cambriolage ds service public ou bâtiment administ**

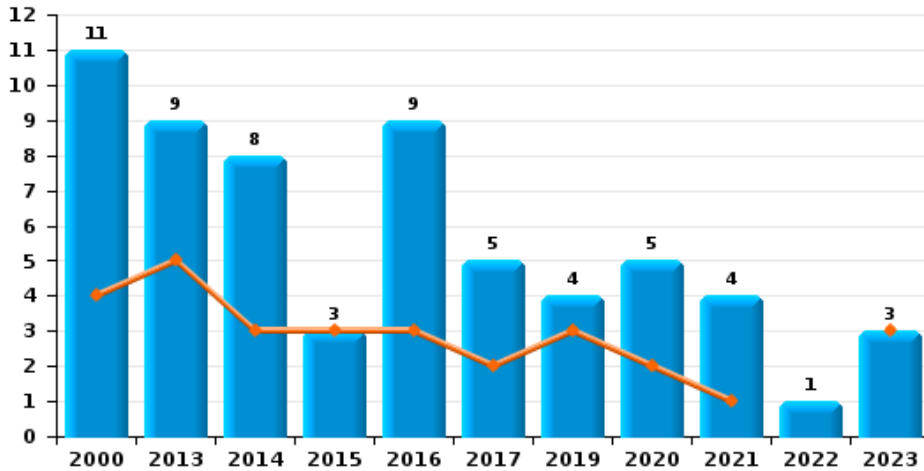




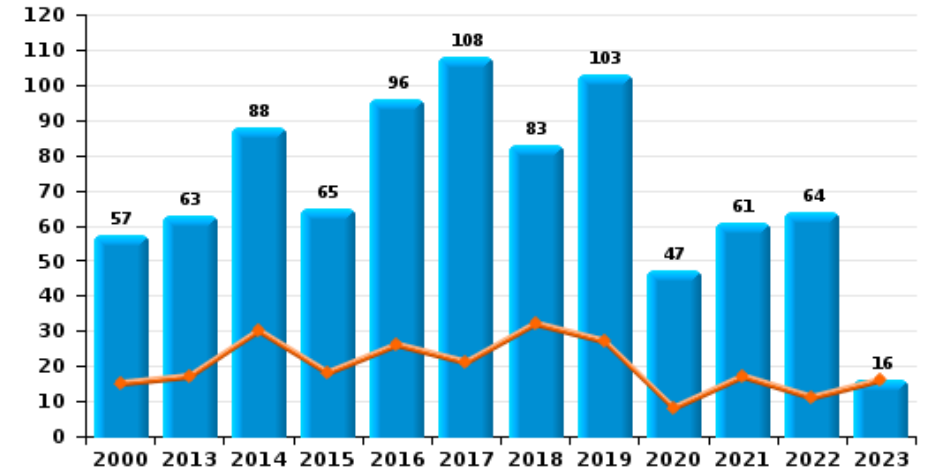
**DEMERDAL - DSZ**

Année ■  
Trimestre 1 ■

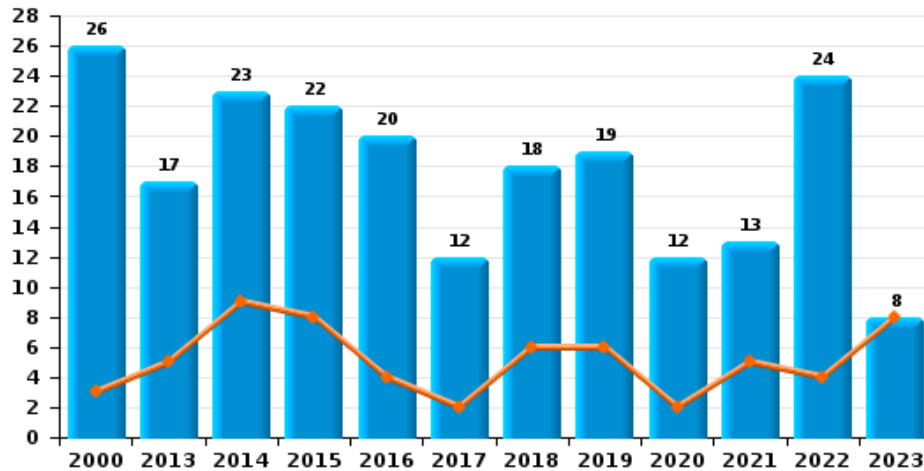
**Vol à main armée**



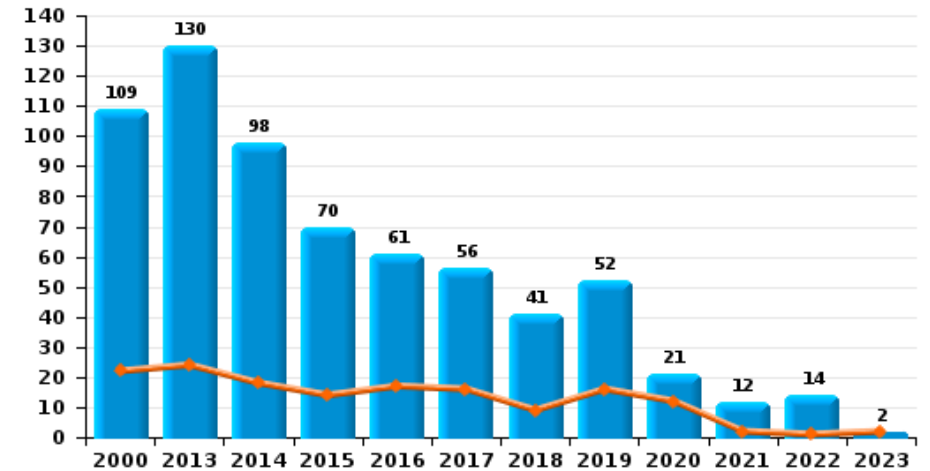
**Vol à l'étalage**



**Vol avec violence sans arme**



**Vol à la tire**

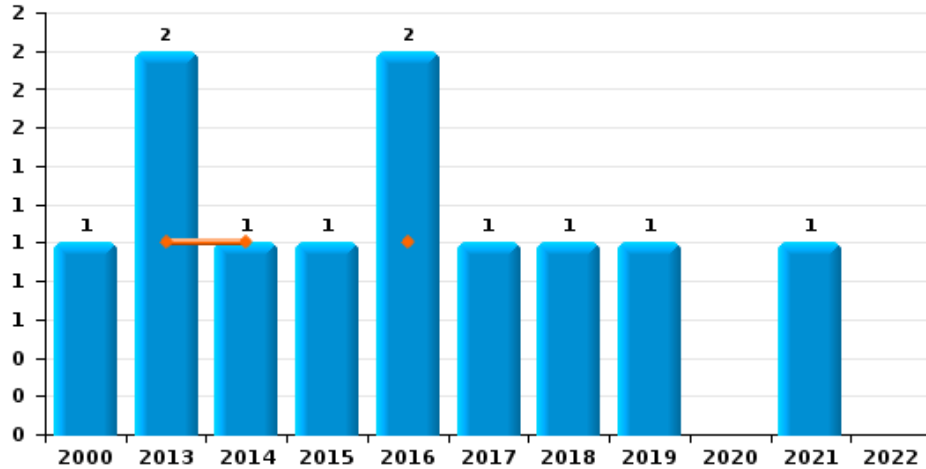




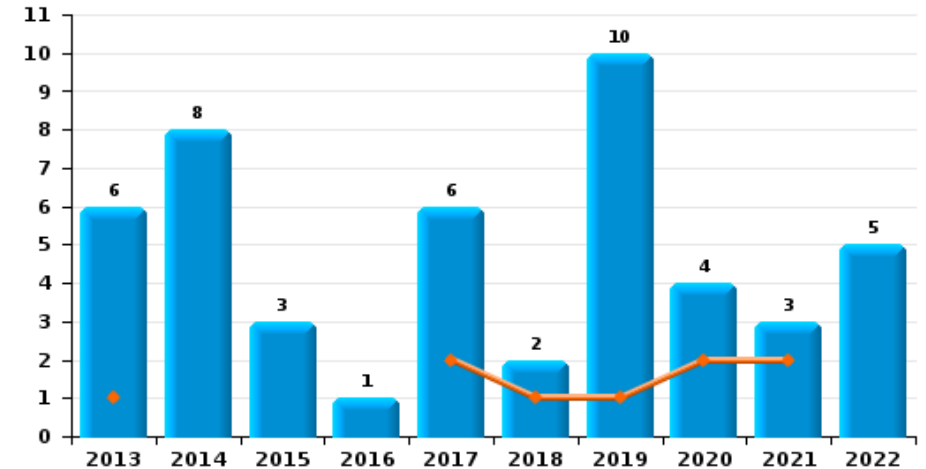
**DEMERDAL - DSZ**

Année ■  
Trimestre 1 ■

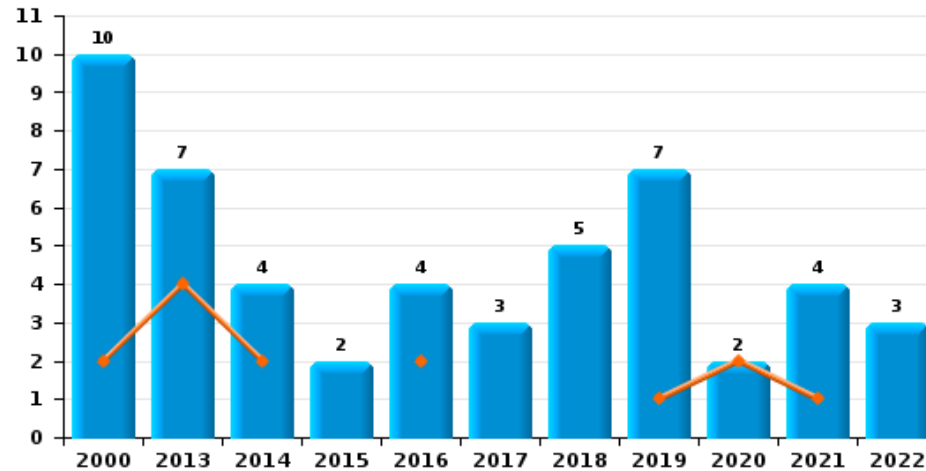
**Arrachage de sac à main**



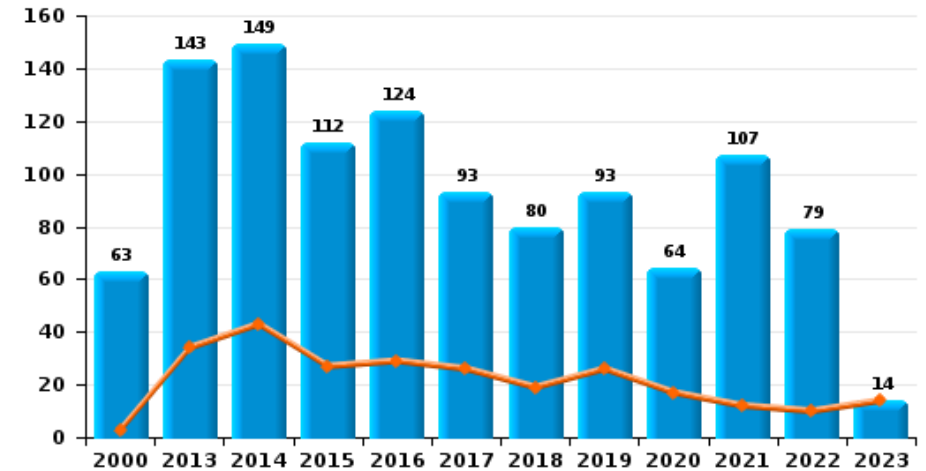
**Graffiti**



**Vol à l'arraché**



**Dégradation de voiture**





**DEMERDAL - DSZ**

**FC Vol moyen de transport**

		2000	2013	2014	2015	2016	2017	2018	2019	2020	2021	2022	2023
<b>Vol de voiture</b>	Trim 1	14	9	4	3	2	4	1	3	1	1		4
	Trim 2	17	11	7	5	1	4				2		
	Trim 3	17	2	4	4		5	4	4		6	2	
	Trim 4	23	3	3	5	1	1	2	1			1	
	<b>Total</b>	<b>71</b>	<b>25</b>	<b>18</b>	<b>17</b>	<b>4</b>	<b>14</b>	<b>7</b>	<b>8</b>	<b>1</b>	<b>9</b>	<b>3</b>	<b>4</b>
<b>Vol de moto</b>	Trim 1			1				1					
	Trim 2	1	1	1		1					1	1	
	Trim 3		1	3		1	2					2	
	<b>Total</b>	<b>1</b>	<b>2</b>	<b>5</b>		<b>2</b>	<b>3</b>				<b>1</b>	<b>3</b>	
<b>Carjacking</b>	Trim 1			1									
	Trim 2	2	1										
	Trim 3	1									1		
	<b>Total</b>	<b>3</b>	<b>1</b>	<b>1</b>							<b>1</b>		
<b>Homejacking</b>	Trim 1		1										
	<b>Total</b>		<b>1</b>										
<b>Vol dans les garages</b>	Trim 1	1											
	Trim 2		1	1	1								
	Trim 3	3		1			2						
	Trim 4	6	1						1				
	<b>Total</b>	<b>10</b>	<b>2</b>	<b>2</b>	<b>1</b>		<b>2</b>		<b>1</b>				



FC Vol moyen de transport

		2000	2013	2014	2015	2016	2017	2018	2019	2020	2021	2022	2023
Vol de vélomoteur	Trim 1	17	1	6	2	1		2			2	4	3
	Trim 2	7	3	4	4	2	2	2		1		1	
	Trim 3	12	4	8	1	6	1	1			3	2	
	Trim 4	19	8	7		2		4		1	1	3	
	<b>Total</b>	<b>55</b>	<b>16</b>	<b>25</b>	<b>7</b>	<b>11</b>	<b>3</b>	<b>9</b>		<b>2</b>	<b>6</b>	<b>10</b>	<b>3</b>
Vol de vélo	Trim 1	38	20	21	17	30	28	14	16	9	11	26	28
	Trim 2	44	31	39	32	45	34	15	33	16	16	18	
	Trim 3	35	27	42	40	31	32	23	29	11	20	38	
	Trim 4	48	34	38	40	27	23	21	26	8	33	14	
	<b>Total</b>	<b>165</b>	<b>112</b>	<b>140</b>	<b>129</b>	<b>133</b>	<b>117</b>	<b>73</b>	<b>104</b>	<b>44</b>	<b>80</b>	<b>96</b>	<b>28</b>





FC Cambriolage

		2000	2013	2014	2015	2016	2017	2018	2019	2020	2021	2022	2023
Cambriolage dans habitation	Trim 1	82	52	55	43	44	45	41	15	21	17	34	41
	Trim 2	53	42	36	27	40	24	34	22	5	10	35	
	Trim 3	55	25	45	55	31	30	32	14	7	23	21	
	Trim 4	90	67	65	61	51	61	42	24	14	49	63	
	<b>Total</b>	<b>280</b>	<b>186</b>	<b>201</b>	<b>186</b>	<b>166</b>	<b>160</b>	<b>149</b>	<b>75</b>	<b>47</b>	<b>99</b>	<b>153</b>	<b>41</b>
Cambriolage ds entreprise ou commerce	Trim 1	35	9	13	14	6	12	15	13	5	3	1	12
	Trim 2	14	32	17	6	20	12	10	4	1	2	2	
	Trim 3	16	14	8	9	4	20	11	7	4	8	2	
	Trim 4	25	11	9	8	11	13	8	12	3	2	7	
	<b>Total</b>	<b>90</b>	<b>66</b>	<b>47</b>	<b>37</b>	<b>41</b>	<b>57</b>	<b>44</b>	<b>36</b>	<b>13</b>	<b>15</b>	<b>12</b>	<b>12</b>
Cambriolage ds service public ou bâtiment administ	Trim 1	9	5	10	8	1	5	7	3	5			
	Trim 2	3	1	6	5	2	8	12	2		1	4	
	Trim 3	4	9	7		1	4	8	1	2	2	1	
	Trim 4	4	4	6		4	2	2	9	1	1	1	
	<b>Total</b>	<b>20</b>	<b>19</b>	<b>29</b>	<b>13</b>	<b>8</b>	<b>19</b>	<b>29</b>	<b>15</b>	<b>8</b>	<b>4</b>	<b>6</b>	
Vol au bélier	Trim 1		1										
	Trim 2		1	1									
	Trim 3			1									
	<b>Total</b>		<b>2</b>	<b>2</b>									
Cambriolage dans bâtiment (total)	Trim 1	126	66	78	65	51	62	63	31	31	20	35	53
	Trim 2	69	75	59	38	60	44	55	28	6	13	41	
	Trim 3	75	48	60	64	36	54	51	22	13	33	24	
	Trim 4	117	82	80	68	66	76	52	45	18	52	71	
	<b>Total</b>	<b>387</b>	<b>271</b>	<b>277</b>	<b>235</b>	<b>213</b>	<b>236</b>	<b>221</b>	<b>126</b>	<b>68</b>	<b>118</b>	<b>171</b>	<b>53</b>



FC Vol autre

		2000	2013	2014	2015	2016	2017	2018	2019	2020	2021	2022	2023
Vol à main armée	Trim 1	4	5	3	3	3	2		3	2	1		3
	Trim 2	3	2	1		3	1				1	1	
	Trim 3	1	2	1		1	1			2	2		
	Trim 4	3		3		2	1		1	1			
	<b>Total</b>	<b>11</b>	<b>9</b>	<b>8</b>	<b>3</b>	<b>9</b>	<b>5</b>		<b>4</b>	<b>5</b>	<b>4</b>	<b>1</b>	<b>3</b>
Vol avec violence sans arme	Trim 1	3	5	9	8	4	2	6	6	2	5	4	8
	Trim 2	10	2	4	2	3	5	3	4	5	1	4	
	Trim 3	8	6	5	6	8	2	6	4	4	4	10	
	Trim 4	5	4	5	6	5	3	3	5	1	3	6	
	<b>Total</b>	<b>26</b>	<b>17</b>	<b>23</b>	<b>22</b>	<b>20</b>	<b>12</b>	<b>18</b>	<b>19</b>	<b>12</b>	<b>13</b>	<b>24</b>	<b>8</b>
Vol dans ou sur un véhicule	Trim 1	32	23	8	15	15	13	11	4	13	6	5	12
	Trim 2	27	18	19	14	8	28	21	7	3	2	8	
	Trim 3	49	13	21	6	16	15	7	5	10	5	8	
	Trim 4	25	13	12	11	13	9	15	9	1	13	2	
	<b>Total</b>	<b>133</b>	<b>67</b>	<b>60</b>	<b>46</b>	<b>52</b>	<b>65</b>	<b>54</b>	<b>25</b>	<b>27</b>	<b>26</b>	<b>23</b>	<b>12</b>
Vol d'armes et explosifs	Trim 1	6	3		1		1	2			1	1	
	Trim 2	1	1		1	1	1	1		1			
	Trim 3	2		1	1	1		1	1				
	Trim 4		1	1	2		1	1			2		
	<b>Total</b>	<b>9</b>	<b>5</b>	<b>2</b>	<b>5</b>	<b>2</b>	<b>3</b>	<b>5</b>	<b>1</b>	<b>1</b>	<b>3</b>	<b>1</b>	
Arrachage de sac à main	Trim 1		1	1		1							
	Trim 2							1	1				
	Trim 3	1	1			1					1		
	Trim 4				1		1						
	<b>Total</b>	<b>1</b>	<b>2</b>	<b>1</b>	<b>1</b>	<b>2</b>	<b>1</b>	<b>1</b>	<b>1</b>	<b>1</b>	<b>1</b>		



FC Vol autre

		2000	2013	2014	2015	2016	2017	2018	2019	2020	2021	2022	2023
Vol à l'arraché	Trim 1	2	4	2		2			1	2	1		
	Trim 2			1				2	1		1	1	
	Trim 3	3	3	1		2	1	1	4		1	1	
	Trim 4	5			2		2	2	1		1	1	
	<b>Total</b>	<b>10</b>	<b>7</b>	<b>4</b>	<b>2</b>	<b>4</b>	<b>3</b>	<b>5</b>	<b>7</b>	<b>2</b>	<b>4</b>	<b>3</b>	
Vol à la tire	Trim 1	22	24	18	14	17	16	9	16	12	2	1	2
	Trim 2	28	24	28	22	16	11	5	8	2	4	2	
	Trim 3	15	37	23	21	17	15	15	15	5	1	8	
	Trim 4	44	45	29	13	11	14	12	13	2	5	3	
	<b>Total</b>	<b>109</b>	<b>130</b>	<b>98</b>	<b>70</b>	<b>61</b>	<b>56</b>	<b>41</b>	<b>52</b>	<b>21</b>	<b>12</b>	<b>14</b>	<b>2</b>
Vol à l'étalage	Trim 1	15	17	30	18	26	21	32	27	8	17	11	16
	Trim 2	10	16	13	18	24	15	23	26	9	3	19	
	Trim 3	10	6	19	12	14	35	19	18	13	23	17	
	Trim 4	22	24	26	17	32	37	9	32	17	18	17	
	<b>Total</b>	<b>57</b>	<b>63</b>	<b>88</b>	<b>65</b>	<b>96</b>	<b>108</b>	<b>83</b>	<b>103</b>	<b>47</b>	<b>61</b>	<b>64</b>	<b>16</b>
Vol par ruse	Trim 1	2	1	1	2		1	2		1	1		
	Trim 2	2	1	1	3				1			2	
	Trim 3	2	3		4	3		1				2	
	Trim 4	4	1	5	1	1		2			2	1	
	<b>Total</b>	<b>10</b>	<b>6</b>	<b>7</b>	<b>10</b>	<b>4</b>	<b>1</b>	<b>5</b>	<b>1</b>	<b>1</b>	<b>3</b>	<b>5</b>	
Vol de métaux	Trim 1		4	4	3			1	1	2		3	4
	Trim 2		2		4	3				1		3	
	Trim 3		3	3	1	1	1				2	1	
	Trim 4			3			2	1	1	1	1	1	
	<b>Total</b>		<b>9</b>	<b>10</b>	<b>8</b>	<b>4</b>	<b>3</b>	<b>2</b>	<b>2</b>	<b>4</b>	<b>3</b>	<b>8</b>	<b>4</b>



FC Vol autre

		2000	2013	2014	2015	2016	2017	2018	2019	2020	2021	2022	2023
Vol sur les chantiers	Trim 1	3	3	7	4	3	3	5	5	5	2	10	3
	Trim 2	2	6	2	3	2	2		3		4	1	
	Trim 3		5	3	2	1	4	1	2	3	1		
	Trim 4	2	5	4	1	1	4	2	4	3	4	5	
	<b>Total</b>	<b>7</b>	<b>19</b>	<b>16</b>	<b>10</b>	<b>7</b>	<b>13</b>	<b>8</b>	<b>14</b>	<b>11</b>	<b>11</b>	<b>16</b>	<b>3</b>
Home-invasion	Trim 1		1										
	Trim 3			1									
	<b>Total</b>		<b>1</b>	<b>1</b>									
Vol d'animaux	Trim 1	1			2	1	2	1					1
	Trim 2	1	1	1		1		1			2	3	
	Trim 3			1		1	1	1			1	1	
	Trim 4	2	1		1	1			1				
	<b>Total</b>	<b>4</b>	<b>2</b>	<b>2</b>	<b>3</b>	<b>4</b>	<b>3</b>	<b>3</b>		<b>1</b>	<b>3</b>	<b>4</b>	<b>1</b>



Criminalité ICT

		2000	2013	2014	2015	2016	2017	2018	2019	2020	2021	2022	2023
Fraude de cartes de paiements	Trim 1		2	2	4	3	4	3	5	2	2	3	5
	Trim 2		4	2	3	2	6	3	6	1	2	3	
	Trim 3		2	2	6	4	3	3	3	3	2	4	
	Trim 4		10	4	2	3	3	6	1	3	6	2	
	<b>Total</b>			<b>18</b>	<b>10</b>	<b>15</b>	<b>12</b>	<b>16</b>	<b>15</b>	<b>15</b>	<b>9</b>	<b>12</b>	<b>12</b>
Phishing	Trim 1							3	3	12	15	15	9
	Trim 2				1		1	6	1	15	11	15	
	Trim 3					2	2	4	2	11	11	20	
	Trim 4						1	7	12	24	29	15	
	<b>Total</b>				<b>1</b>	<b>2</b>	<b>4</b>	<b>20</b>	<b>18</b>	<b>62</b>	<b>66</b>	<b>65</b>	<b>9</b>
Ransomware	Trim 4				1					1		1	
<b>Total</b>					<b>1</b>				<b>1</b>		<b>1</b>		
Shouldersurfing	Trim 1				1							1	
	Trim 3					2		2					
	Trim 4		1			1	3						
	<b>Total</b>		<b>1</b>			<b>1</b>	<b>3</b>	<b>3</b>	<b>2</b>			<b>1</b>	
Skimming	Trim 1										1		2
	<b>Total</b>										<b>1</b>		<b>2</b>



FC Autre

		2000	2013	2014	2015	2016	2017	2018	2019	2020	2021	2022	2023
Violence contre les métiers d'intérêt général	Trim 1		1		2	2	1		3	2	3	4	1
	Trim 2		3	1	1	1	2		1	1	2		
	Trim 3		1	1	1	2		2	1	1	2	1	
	Trim 4	2	1	1	1		2	2	1				
<b>Total</b>		<b>2</b>	<b>6</b>	<b>3</b>	<b>5</b>	<b>5</b>	<b>5</b>	<b>4</b>	<b>6</b>	<b>4</b>	<b>7</b>	<b>5</b>	<b>1</b>
Viol collectif	Trim 1						1						
	Trim 2						1						
	Trim 3				1								
	Trim 4											1	
<b>Total</b>					<b>1</b>	<b>2</b>						<b>1</b>	
Graffiti	Trim 1		1				2	1	1	2	2		
	Trim 2		2	4	2		1		7	1			
	Trim 3		1	4	1	1	3		1			3	
	Trim 4		2					1	1	1	1	2	
<b>Total</b>			<b>6</b>	<b>8</b>	<b>3</b>	<b>1</b>	<b>6</b>	<b>2</b>	<b>10</b>	<b>4</b>	<b>3</b>	<b>5</b>	
Dégradation de voiture	Trim 1	3	34	43	27	29	26	19	26	17	12	10	14
	Trim 2	19	36	28	19	24	24	21	12	9	41	16	
	Trim 3	11	36	40	39	37	24	19	29	17	29	27	
	Trim 4	30	37	38	27	34	19	21	26	21	25	26	
<b>Total</b>		<b>63</b>	<b>143</b>	<b>149</b>	<b>112</b>	<b>124</b>	<b>93</b>	<b>80</b>	<b>93</b>	<b>64</b>	<b>107</b>	<b>79</b>	<b>14</b>
Rixe au couteau	Trim 1	1	1								1		
	Trim 2		1	1	1								
	Trim 3	1		4	1				1			1	
	Trim 4							1		1			
<b>Total</b>		<b>2</b>	<b>2</b>	<b>5</b>	<b>2</b>			<b>1</b>	<b>1</b>	<b>1</b>	<b>1</b>	<b>1</b>	



PH Violence intrafamiliale (VIF)

		2000	2013	2014	2015	2016	2017	2018	2019	2020	2021	2022	2023
VIF: physique, dans le couple	Trim 1	6	8	21	13	11	10	15	15	23	12	19	11
	Trim 2	4	10	22	21	20	15	21	12	12	10	14	
	Trim 3	4	17	12	22	12	10	12	12	13	18	19	
	Trim 4	7	20	10	14	13	14	15	17	12	14	11	
	Total	21	55	65	70	56	49	63	56	60	54	63	11
VIF: physique, envers des descendants	Trim 1			3	2	1		1		1	4	1	3
	Trim 2		2	2	3	2	1	3	2	1	4	5	
	Trim 3	2	2			3	1	2	1	1		3	
	Trim 4		3	2	1	2		1	2	1	3	2	
	Total	2	7	7	6	8	2	7	5	4	11	11	3
VIF: physique, envers d'autres membres	Trim 1	6	1	6		7	1	2	3	2	2	3	2
	Trim 2	3	3	4	3	7	3	2	2	2	2	2	
	Trim 3	7	3	3	5	2	5	2	2	3	2	2	
	Trim 4	14	2	4	2	2	5	2	2	1			
	Total	30	9	17	10	18	14	8	9	8	6	7	2
VIF: sexuelle, dans le couple	Trim 2				1					1			
	Trim 3									1			
	Total				1					2			
VIF: sexuelle, envers des descendants	Trim 1	1	3			1			1		1		
	Trim 2	1	1										
	Trim 3	3		1		1				1			
	Trim 4	1			2				1				
	Total	6	4	1	2	2			2	1	1		
VIF: sexuelle, envers d'autres membres	Trim 2				1								
	Total				1								



PH Violence intrafamiliale (VIF)

		2000	2013	2014	2015	2016	2017	2018	2019	2020	2021	2022	2023
VIF: psychique, dans le couple	Trim 1	33	8	8	7	10	19	12	11	10	7	7	18
	Trim 2	47	25	25	11	15	12	16	8	11	9	8	
	Trim 3	14	18	10	12	9	10	16	6	7	12	5	
	Trim 4	13	15	16	6	8	13	16	3	5	7	10	
	<b>Total</b>	<b>107</b>	<b>66</b>	<b>59</b>	<b>36</b>	<b>42</b>	<b>54</b>	<b>60</b>	<b>28</b>	<b>33</b>	<b>35</b>	<b>30</b>	<b>18</b>
VIF: psychique, envers des descendants	Trim 1	1				1		1					
	Trim 2			1				1					
	Trim 3							1		3			
	<b>Total</b>	<b>1</b>		<b>1</b>		<b>1</b>		<b>3</b>		<b>3</b>			
VIF: psychique, envers d'autres membres	Trim 1										1		
	Trim 2		1										
	Trim 3					1	1	1	1	1			
	Trim 4			1	1			1					
	<b>Total</b>		<b>1</b>	<b>1</b>	<b>1</b>	<b>1</b>	<b>1</b>	<b>2</b>	<b>1</b>	<b>1</b>	<b>1</b>		
VIF: économique, dans le couple	Trim 1		2	1	1	1	2	1	2		3		
	Trim 2		1				2	2			1		
	Trim 3			2	3	1	2	1			4	2	
	Trim 4			1	4		1		1			1	
	<b>Total</b>		<b>3</b>	<b>4</b>	<b>8</b>	<b>2</b>	<b>7</b>	<b>4</b>	<b>3</b>		<b>8</b>	<b>3</b>	
VIF: économique, envers des descendants	Trim 4	1		1					1				
<b>Total</b>	<b>1</b>		<b>1</b>					<b>1</b>					
VIF: économique, envers d'autres membres	Trim 1	3	4		1		1	2				1	1
	Trim 2	3	2	1	1	2	1	1	1	2	1		
	Trim 3	2	2	1	6		4	1		1	2		
	Trim 4	3		1	3	2	3					1	
	<b>Total</b>	<b>11</b>	<b>8</b>	<b>3</b>	<b>11</b>	<b>4</b>	<b>9</b>	<b>4</b>	<b>1</b>	<b>3</b>	<b>3</b>	<b>2</b>	<b>1</b>





PH Hormones et dopage

		2000	2013	2014	2015	2016	2017	2018	2019	2020	2021	2022	2023
Dopage humain	Trim 1	1	1		2	1		2					
	Trim 2						2	1					
	Trim 3			4	1			1	2		1	1	
	Trim 4		2		2	1			1				
Total		1	3	4	5	2	2	4	3		1	1	
Engraissement illégal	Trim 1		2										
	Trim 3										1		
	Total		2								1		



PH Drogues

		2000	2013	2014	2015	2016	2017	2018	2019	2020	2021	2022	2023
Vente de cocaïne	Trim 1			1		1	2	1	1	3	2	1	5
	Trim 2							3	1	5	2	2	
	Trim 3			1	1			1	1	2	2	1	
	Trim 4		3			1	1		1	2	4	1	
Total			3	2	5	2	3	5	4	12	10	5	5
Import-export de cocaïne	Trim 1											1	
	Trim 2				3					1			
	Trim 3								1				
	Trim 4		1		1								
Total			1		4				1	1		1	
Production de drogues synthétiques	Trim 1							1	1				
	Trim 2			1									
	Trim 3								1				
Total				1				1	2				
Import-export de drogues synthétiques	Trim 2		1										
	Trim 3			1	1						2		
	Trim 4					1	1		1				
Total			1	1	1	1	1		1		2		
Vente de drogues synthétiques	Trim 1	1	3	9		2	4	4	1	6	6		2
	Trim 2		1	5	3	1	2	7	7	4	1		
	Trim 3		2	2	3		4	4	2	4	4		
	Trim 4		1	3	2	5	3	1	3	6	2		
Total		1	7	19	8	8	13	16	13	20	13		2



PH Drogues

		2000	2013	2014	2015	2016	2017	2018	2019	2020	2021	2022	2023
Production de cannabis (culture)	Trim 1		1			1		2	2	1		2	
	Trim 2		2	2		2	3		1	4	1		
	Trim 3			2	1	6	1	1	1	1		2	
	Trim 4		2	1	1			1		2	1	2	
	<b>Total</b>			<b>5</b>	<b>5</b>	<b>2</b>	<b>9</b>	<b>4</b>	<b>4</b>	<b>4</b>	<b>8</b>	<b>2</b>	<b>6</b>
Vente de cannabis en grande quantité	Trim 4										1		
<b>Total</b>											<b>1</b>		
Import-export d'héroïne	Trim 1		1			1	1						
	Trim 2				3	1							
	Trim 3					1			1			1	
	Trim 4		1		2								
	<b>Total</b>		<b>2</b>		<b>5</b>	<b>3</b>	<b>1</b>			<b>1</b>			<b>1</b>
Vente-traffic d'héroïne	Trim 1		5	5	3			1				1	1
	Trim 2			2	3	1		1	2	1		2	
	Trim 3		3						1	1			
	Trim 4		5		1		1				1	1	
	<b>Total</b>		<b>13</b>	<b>7</b>	<b>7</b>	<b>1</b>	<b>1</b>	<b>2</b>	<b>3</b>	<b>2</b>	<b>1</b>	<b>4</b>	<b>1</b>



PH Trafic d'armes

		2000	2013	2014	2015	2016	2017	2018	2019	2020	2021	2022	2023
Commerce et production d'arme à feu et mun.	Trim 1			1								2	
	Trim 2			1		1	1						
	Trim 3									1			
	Trim 4		1		1	1		2	2			1	
<b>Total</b>			<b>1</b>	<b>2</b>	<b>1</b>	<b>2</b>	<b>1</b>	<b>2</b>	<b>2</b>	<b>1</b>		<b>3</b>	
Commerce et production d'arme non à feu	Trim 2	1											
	Trim 4								1				
	<b>Total</b>	<b>1</b>							<b>1</b>				



PH Traite des êtres humains

		2000	2013	2014	2015	2016	2017	2018	2019	2020	2021	2022	2023
TEH - exploitation économique	Trim 2				1		1				1		
	Trim 3											1	
	Trim 4							1			1		
	<b>Total</b>				<b>1</b>		<b>1</b>	<b>1</b>			<b>2</b>	<b>1</b>	
TEH - exploitation sexuelle	Trim 1	2							2				
	Trim 2		1	1		1			1				
	Trim 3							2					
	<b>Total</b>	<b>2</b>	<b>1</b>	<b>1</b>		<b>1</b>		<b>2</b>	<b>3</b>				



PH Violence dans l'espace public

		2000	2013	2014	2015	2016	2017	2018	2019	2020	2021	2022	2023
Violence physique (transport public)	Trim 1				2	2							
	Trim 2	1	2			1					1		
	Trim 3					1					1	1	
	Trim 4	1	1			1	3	1					
	<b>Total</b>	<b>2</b>	<b>3</b>		<b>2</b>	<b>5</b>	<b>3</b>	<b>1</b>				<b>2</b>	<b>1</b>
Violence physique (voie publique)	Trim 1	11	8	10	9	6	10	13	12	10	12	14	14
	Trim 2	18	16	6	11	13	14	13	15	5	13	10	
	Trim 3	13	13	19	14	10	14	18	17	13	13	8	
	Trim 4	11	13	11	9	9	10	10	16	6	12	11	
	<b>Total</b>	<b>53</b>	<b>50</b>	<b>46</b>	<b>43</b>	<b>38</b>	<b>48</b>	<b>54</b>	<b>60</b>	<b>34</b>	<b>50</b>	<b>43</b>	<b>14</b>
Violence physique (autre endroit public)	Trim 1			1		1					1		1
	Trim 2		1	2	1	2	1		1	3	3	1	
	Trim 3	2	1			2	2	2	1	2	5		
	Trim 4	1				1	1					2	
	<b>Total</b>	<b>3</b>	<b>2</b>	<b>3</b>	<b>1</b>	<b>6</b>	<b>4</b>	<b>2</b>	<b>2</b>	<b>5</b>	<b>9</b>	<b>3</b>	<b>1</b>
Violence physique (endroit accessible au public)	Trim 1	11	11	10	7	9	8	9	9	12	1	7	4
	Trim 2	15	7	11	16	10	7	7	10	3	5	7	
	Trim 3	11	17	9	14	13	4	8	8	6	1	7	
	Trim 4	19	11	13	14	10	3	7	8	1	12	6	
	<b>Total</b>	<b>56</b>	<b>46</b>	<b>43</b>	<b>51</b>	<b>42</b>	<b>22</b>	<b>31</b>	<b>35</b>	<b>22</b>	<b>19</b>	<b>27</b>	<b>4</b>
Violence sexuelle (transport public)	Trim 1		2			2				1		2	
	Trim 2					1		1	1				
	Trim 3		1			1			2	1		1	
	Trim 4		2			1						1	
	<b>Total</b>		<b>5</b>		<b>4</b>	<b>2</b>	<b>1</b>	<b>1</b>	<b>2</b>	<b>2</b>		<b>4</b>	



PH Violence dans l'espace public

		2000	2013	2014	2015	2016	2017	2018	2019	2020	2021	2022	2023
Violence sexuelle (voie publique)	Trim 1	2	2	1		2	1		1	1	1	2	1
	Trim 2	4			1	4	4		2	3	2	2	
	Trim 3	1	2	2	2	2	2	1	2		3	4	
	Trim 4	1					1	1		1		1	
	<b>Total</b>	<b>8</b>	<b>4</b>	<b>3</b>	<b>3</b>	<b>8</b>	<b>8</b>	<b>2</b>	<b>5</b>	<b>5</b>	<b>6</b>	<b>9</b>	<b>1</b>
Violence sexuelle (autre endroit public)	Trim 1				1	1	1						
	Trim 2	3	1	1						5	2	1	
	Trim 3		2			1			1		1		
	Trim 4					2	1			1			
	<b>Total</b>	<b>3</b>	<b>3</b>	<b>1</b>	<b>1</b>	<b>4</b>	<b>2</b>		<b>1</b>	<b>6</b>	<b>3</b>	<b>1</b>	
Violence sexuelle (endroit accessible au public)	Trim 1	2				1			1	1			
	Trim 2	3	6	1	2	2		1	1	2	1	1	
	Trim 3	2		1	1	1	1	2			2		
	Trim 4	1		1					1			1	
	<b>Total</b>	<b>8</b>	<b>6</b>	<b>3</b>	<b>3</b>	<b>4</b>	<b>1</b>	<b>3</b>	<b>3</b>	<b>3</b>	<b>3</b>	<b>2</b>	
Violence psychique (transport public)	Trim 1	1			1				1				2
	Trim 2		2	1		2		1		1		1	
	Trim 3					2		1	3		2		
	Trim 4					1	1		1			3	
	<b>Total</b>	<b>1</b>	<b>2</b>	<b>1</b>	<b>1</b>	<b>5</b>	<b>1</b>	<b>2</b>	<b>5</b>	<b>1</b>	<b>2</b>	<b>4</b>	<b>2</b>
Violence psychique (voie publique)	Trim 1	9	7	4	6	10	4	6	4	8	2	10	11
	Trim 2	21	10	16	5	5	12	8	10	2	9	7	
	Trim 3	10	12	13	12	6	9	15	7	3	9	10	
	Trim 4	20	9	9	8	5	3	7	7	7	7	6	
	<b>Total</b>	<b>60</b>	<b>38</b>	<b>42</b>	<b>31</b>	<b>26</b>	<b>28</b>	<b>36</b>	<b>28</b>	<b>20</b>	<b>27</b>	<b>33</b>	<b>11</b>



PH Violence dans l'espace public

		2000	2013	2014	2015	2016	2017	2018	2019	2020	2021	2022	2023
Violence psychique (autre endroit public)	Trim 1	3		1			1		1	1	1		3
	Trim 2		1	2	1	1				2	1		
	Trim 3	1			1	1	1		2	1	1		
	Trim 4	1	2	1	1	2	2		1				
	<b>Total</b>	<b>5</b>	<b>3</b>	<b>4</b>	<b>3</b>	<b>4</b>	<b>4</b>		<b>4</b>	<b>4</b>	<b>3</b>		<b>3</b>
Violence psychique (endroit accessible au public)	Trim 1	14	5	8	1	2	9	1	2	7	6	3	7
	Trim 2	13	14	7	5	4	4	5	3	5	4	7	
	Trim 3	12	8	7	4	5	8	10	4	5	3	2	
	Trim 4	12	11	5	5	3	5	3	8	3	4	2	
	<b>Total</b>	<b>51</b>	<b>38</b>	<b>27</b>	<b>15</b>	<b>14</b>	<b>26</b>	<b>19</b>	<b>17</b>	<b>20</b>	<b>17</b>	<b>14</b>	<b>7</b>
Vol à main armée (transport public)	Trim 1					1							1
	Trim 2						1						
	<b>Total</b>					<b>1</b>	<b>1</b>						<b>1</b>
Vol à main armée (voie publique)	Trim 1	1	2		1				1		1		1
	Trim 2		2	1							1		
	Trim 3		1			1	1			1	2		
	Trim 4			1					1				
	<b>Total</b>	<b>1</b>	<b>5</b>	<b>2</b>	<b>1</b>	<b>1</b>	<b>1</b>		<b>2</b>	<b>1</b>	<b>4</b>		<b>1</b>
Vol à main armée (autre endroit public)	Trim 2					1							1
	Trim 3		1										
	Trim 4					2							
	<b>Total</b>		<b>1</b>			<b>3</b>							<b>1</b>
Vol à main armée (endroit accessible au public)	Trim 1		1	3	2	1	1			1			
	Trim 2	2											
	Trim 3									1			
	Trim 4	1								1			
	<b>Total</b>	<b>3</b>	<b>1</b>	<b>3</b>	<b>2</b>	<b>1</b>	<b>1</b>			<b>3</b>			





PH Violence dans l'espace public

		2000	2013	2014	2015	2016	2017	2018	2019	2020	2021	2022	2023
Vol avec violence sans arme (transport public)	Trim 1		1								1		
	<b>Total</b>		<b>1</b>								<b>1</b>		
Vol avec violence sans arme (voie publique)	Trim 1			3	2	3	1	1		2			1
	Trim 2	3	1		1	1	1	2	2	1			
	Trim 3	4	2	1		2	1		1	2	2	3	
	Trim 4	1	2	1	1	2	1	1	1	1		1	
	<b>Total</b>	<b>8</b>	<b>5</b>	<b>5</b>	<b>4</b>	<b>8</b>	<b>4</b>	<b>4</b>	<b>4</b>	<b>4</b>	<b>6</b>	<b>2</b>	<b>4</b>
Vol avec violence sans arme (autre endroit public)	Trim 1												1
	Trim 2			1			1			1		1	
	Trim 3		1										
	Trim 4					1	1		1				
<b>Total</b>		<b>1</b>	<b>1</b>		<b>1</b>	<b>2</b>		<b>1</b>	<b>1</b>		<b>1</b>	<b>1</b>	
Vol avec violence sans arme (endr. acces. au pub.)	Trim 1		2		1				1			1	1
	Trim 2	3	1	1		1	2			1			
	Trim 3	2	2	3	3	1	1	2	1			1	
	Trim 4			1	2	1	1		1			2	
<b>Total</b>	<b>5</b>	<b>5</b>	<b>5</b>	<b>6</b>	<b>3</b>	<b>4</b>	<b>2</b>	<b>3</b>	<b>1</b>		<b>4</b>	<b>1</b>	



PH Autre

		2000	2013	2014	2015	2016	2017	2018	2019	2020	2021	2022	2023
Faux policiers	Trim 3							1					
	Total							1					
Terrorisme, extrémisme et radicalisme	Trim 1											2	
	Trim 3										1		
	Trim 4							1		1			
	Total							1		1	1	2	
Cyberharcèlement	Trim 1		2	3	4	4	1	3	3	7	10	9	5
	Trim 2	2	1	3	4	2	6	2	5	6	2	9	
	Trim 3		3	5	5	3	3	7	5	8	2	5	
	Trim 4	2	4	2	3	3	3	2	8	4	9	4	
	Total	4	10	13	16	12	13	14	21	25	23	27	5
Fraude à l'identité	Trim 1	2	1	3	2	6	3	3	3	3	4	1	9
	Trim 2	2	3	2	3	5	3	5	2	3	4	3	
	Trim 3	3	1	3	4	6	3	2	1	3		5	
	Trim 4	1	2	1	5	4	3	1	3	8	2	2	
	Total	8	7	9	14	21	12	11	9	17	10	11	9



**DEMERDAL - DSZ**

**2022**

**FC Vol moyen de transport**

	Jan	Fév	Mar	Avr	Mai	Juin	Juil	Août	Sep	Oct	Nov	Déc	Total
Vol de voiture							1	1				1	3
Vol de moto					1		1	1					3
Vol de vélomoteur			4	1					2	1	1	1	10
Vol de vélo	4	12	10	5	7	6	13	15	10	5	6	3	96

**FC Cambriolage**

	Jan	Fév	Mar	Avr	Mai	Juin	Juil	Août	Sep	Oct	Nov	Déc	Total
Cambriolage dans habitation	16	8	10	19	8	8	9	6	6	10	27	26	153
Cambriolage ds entreprise ou commerce		1		1		1		1	1	5	2		12
Cambriolage ds service public ou bâtiment administ				1	3			1			1		6
Cambriolage dans bâtiment (total)	16	9	10	21	11	9	9	8	7	15	30	26	171

**FC Vol autre**

	Jan	Fév	Mar	Avr	Mai	Juin	Juil	Août	Sep	Oct	Nov	Déc	Total
Vol à main armée					1								1
Vol avec violence sans arme	2	1	1	2	2		3	5	2	4	1	1	24
Vol dans ou sur un véhicule	1	3	1	1	1	6	4	3	1		2		23
Vol d'armes et explosifs		1											1
Vol à l'arraché						1		1				1	3
Vol à la tire	1					2	2	4	2		2	1	14
Vol à l'étalage	2	3	6	6	8	5	3	3	11	4	8	5	64
Vol par ruse					1	1		1	1		1		5
Vol de métaux	1	1	1		1	2		1		1			8
Vol sur les chantiers	6	2	2			1				2		3	16
Vol d'animaux					2	1			1				4



### Criminalité ICT

	Jan	Fév	Mar	Avr	Mai	Juin	Juil	Août	Sep	Oct	Nov	Déc	Total
Fraude de cartes de paiements		2	1		1	2	1	1	2	1		1	12
Phishing	9	3	3	5	1	9	4	5	11	7	6	2	65
Ransomware												1	1
Shouldersurfing		1											1

### FC Autre

	Jan	Fév	Mar	Avr	Mai	Juin	Juil	Août	Sep	Oct	Nov	Déc	Total
Violence contre les métiers d'intérêt général		3	1					1					5
Viol collectif												1	1
Graffiti							2	1		1		1	5
Dégradation de voiture	4	3	3	4	6	6	10	14	3	9	9	8	79
Rixe au couteau									1				1

### PH Violence intrafamiliale (VIF)

	Jan	Fév	Mar	Avr	Mai	Juin	Juil	Août	Sep	Oct	Nov	Déc	Total
VIF: physique, dans le couple	9	4	6	3	7	4	3	9	7	4	4	3	63
VIF: physique, envers des descendants	1			1	1	3		1	2	2			11
VIF: physique, envers d'autres membres		2	1		1	1		2					7
VIF: psychique, dans le couple	2		5	2	4	2	1	2	2	5	1	4	30
VIF: économique, dans le couple							1	1			1		3
VIF: économique, envers d'autres membres	1											1	2

### PH Hormones et dopage

	Août	Total
Dopage humain	1	1



### PH Drogues

	Jan	Fév	Mar	Mai	Juin	Juil	Août	Sep	Oct	Nov	Total
Vente de cocaïne			1	1	1			1		1	5
Import-export de cocaïne		1									1
Production de cannabis (culture)	1	1				2			1	1	6
Import-export d'héroïne							1				1
Vente-traffic d'héroïne			1	1	1				1		4

### PH Trafic d'armes

	Jan	Déc	Total
Commerce et production d'arme à feu et mun.	2	1	3

### PH Traite des êtres humains

	Août	Total
TEH - exploitation économique	1	1



**PH Violence dans l'espace public**

	Jan	Fév	Mar	Avr	Mai	Juin	Juil	Août	Sep	Oct	Nov	Déc	Total
Violence physique (transport public)								1					1
Violence physique (voie publique)	6	6	2	3	3	4	1	3	4	5	4	2	43
Violence physique (autre endroit public)						1					2		3
Violence physique (endroit accessible au public)		2	5	3	3	1	1	6		4	1	1	27
Violence sexuelle (transport public)	1		1				1				1		4
Violence sexuelle (voie publique)		2			2			2	2	1			9
Violence sexuelle (autre endroit public)						1							1
Violence sexuelle (endroit accessible au public)					1							1	2
Violence psychique (transport public)				1							2	1	4
Violence psychique (voie publique)	1	6	3	1	2	4	4	3	3	4		2	33
Violence psychique (endroit accessible au public)	1		2	2	2	3	2					2	14
Vol à main armée (autre endroit public)					1								1
Vol avec violence sans arme (voie publique)							2		1		1		4
Vol avec violence sans arme (autre endroit public)				1									1
Vol avec violence sans arme (endr. acces. au pub.)			1				1			1		1	4

**PH Autre**

	Jan	Fév	Mar	Avr	Mai	Juin	Juil	Août	Sep	Oct	Nov	Déc	Total
Terrorisme, extrémisme et radicalisme	1		1										2
Cyberharcèlement	3	3	3	2	3	4	2	2	1	3	1		27
Fraude à l'identité		1		1	2		2	2	1	1		1	11



2023

### FC Vol moyen de transport

	Jan	Fév	Mar	Total
Vol de voiture	1	2	1	4
Vol de vélomoteur		2	1	3
Vol de vélo	6	12	10	28

### FC Cambriolage

	Jan	Fév	Mar	Total
Cambriolage dans habitation	11	25	5	41
Cambriolage ds entreprise ou commerce	6	4	2	12
Cambriolage dans bâtiment (total)	17	29	7	53

### FC Vol autre

	Jan	Fév	Mar	Total
Vol à main armée	1	1	1	3
Vol avec violence sans arme	3	2	3	8
Vol dans ou sur un véhicule	2	2	8	12
Vol à la tire	2			2
Vol à l'étalage	7	3	6	16
Vol de métaux	2		2	4
Vol sur les chantiers			3	3
Vol d'animaux			1	1

### Criminalité ICT

	Jan	Fév	Mar	Total
Fraude de cartes de paiements	4	1		5
Phishing	6	2	1	9
Skimming	2			2



**FC Autre**

	Jan	Fév	Mar	Total
Violence contre les métiers d'intérêt général			1	1
Dégradation de voiture	5	4	5	14

**PH Violence intrafamiliale (VIF)**

	Jan	Fév	Mar	Total
VIF: physique, dans le couple	4	4	3	11
VIF: physique, envers des descendants	1	1	1	3
VIF: physique, envers d'autres membres	1	1		2
VIF: psychique, dans le couple	3	8	7	18
VIF: économique, envers d'autres membres	1			1

**PH Drogues**

	Jan	Fév	Mar	Total
Vente de cocaïne	2	2	1	5
Vente de drogues synthétiques	1	1		2
Vente-traffic d héroïne	1			1





### PH Violence dans l'espace public

	Jan	Fév	Mar	Total
Violence physique (voie publique)	3	9	2	14
Violence physique (autre endroit public)	1			1
Violence physique (endroit accessible au public)	3		1	4
Violence sexuelle (voie publique)		1		1
Violence psychique (transport public)	1	1		2
Violence psychique (voie publique)	3	6	2	11
Violence psychique (autre endroit public)	1	1	1	3
Violence psychique (endroit accessible au public)	4	3		7
Vol à main armée (transport public)	1			1
Vol à main armée (voie publique)			1	1
Vol avec violence sans arme (voie publique)	1			1
Vol avec violence sans arme (autre endroit public)		1		1
Vol avec violence sans arme (endr. acces. au pub.)		1		1

### PH Autre

	Jan	Fév	Mar	Total
Cyberharcèlement	2	2	1	5
Fraude à l'identité	2	4	3	9

# ***STATISTIQUES POLICIERES DE CRIMINALITE***

---

***LIEU DE PERPETRATION: ZONE DE POLICE***

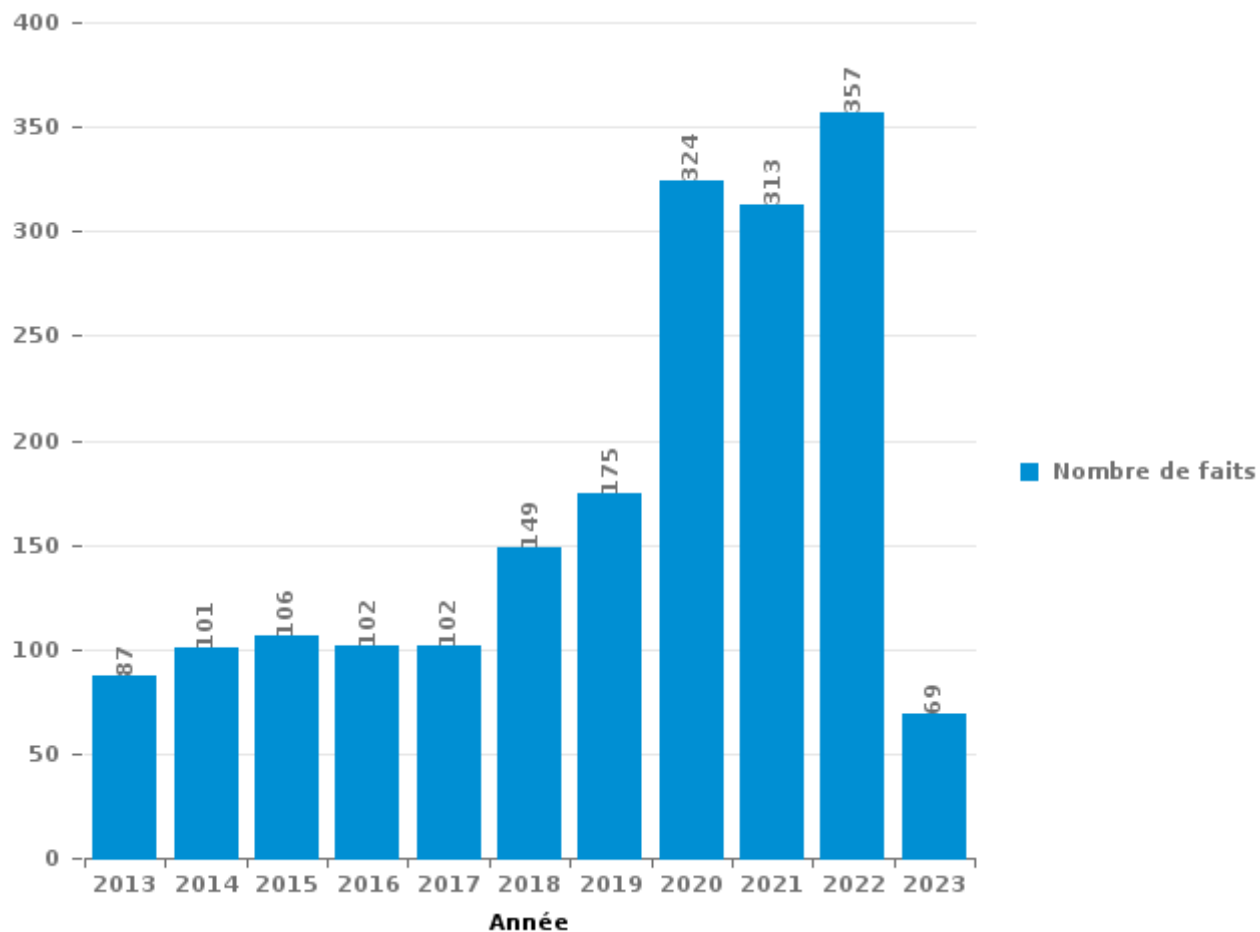
**DEMERDAL - DSZ**

***PARTIE III : ICT***



**DEMERDAL - DSZ**

Nombre total de délits avec un élément ICT/online, depuis 2013





Criminalité ICT/online au sens strict

Infractions (exhaustif)

	2013	2014	2015	2016	2017	2018	2019	2020	2021	2022	2023
Criminalité informatique: Faux en informatique:	1	2	4				1	2	3	7	1
Criminalité informatique: Fraude informatique:	39	26	34	30	29	53	68	157	149	173	38
Criminalité informatique: Hacking:	1	7	5	8	10	8	9	10	18	20	4
Criminalité informatique: Sabotage:			1	1				1	1	3	
Exercice illégal de l'autorité publique: Violation de communication par fonctionnaire:			1								
Infr. contre autres valeurs morales et sentiments: Violation de communication par particulier:		2	1					1	1		
<b>Total:</b>	<b>41</b>	<b>37</b>	<b>46</b>	<b>39</b>	<b>39</b>	<b>61</b>	<b>78</b>	<b>171</b>	<b>172</b>	<b>203</b>	<b>43</b>

Figures criminelles (à considérer spécifiquement – ne pas additionner avec d'autres éléments – risque de double comptage!)

	2013	2014	2015	2016	2017	2018	2019	2020	2021	2022	2023
Fraude de cartes de paiements	18	10	15	12	16	15	15	9	12	12	5
Phishing			1	2	4	20	18	62	66	65	9
Ransomware				1				1		1	
Shouldersurfing	1			1	3	3	2			1	
Skimming									1		2



## Criminalité ICT/online au sens large

Infractions (uniquement si code-fait existe)

	2013	2014	2015	2016	2017	2018	2019	2020	2021	2022	2023
Armes et explosifs: Autre: Vente par correspondance/internet d'arme à feu										1	
Fraude: Escroquerie: Fraude par internet	34	46	39	41	43	68	68	122	109	120	18
Infr. contre autres valeurs morales et sentiments: Cyberlokkung (leurre de mineur par ICT):			1	1						1	1
Infr. contre la Sécurité de l'Etat: Terrorisme: Diffuser un message qui incite au terrorisme						1					
Infr. contre les moeurs: Grooming (contact par ICT avec mineur < 16 ans):					3				2		
Infr. contre les moeurs: Pornographie infantine: Accès pornographie infantine via technologie							1	1	1		
Infr. contre les moeurs: Voyeurisme: Diffusion enregistrement nudité ou intimité							2	1	1	2	
<b>Total:</b>	<b>34</b>	<b>46</b>	<b>40</b>	<b>42</b>	<b>46</b>	<b>69</b>	<b>71</b>	<b>124</b>	<b>113</b>	<b>124</b>	<b>19</b>

Figures criminelles (à considérer spécifiquement – ne pas additionner avec d'autres éléments – risque de double comptage!)

	2013	2014	2015	2016	2017	2018	2019	2020	2021	2022	2023
Cyberharcèlement	10	13	16	12	13	14	21	25	23	27	5

# ***STATISTIQUES POLICIERES DE CRIMINALITE***

---

***LIEU DE PERPETRATION: ZONE DE POLICE***

**DEMERDAL - DSZ**

***PARTIE IV : DESTINATION LIEU***



DEMERDAL - DSZ

Vol et extorsion

	2000	2013	2014	2015	2016	2017	2018	2019	2020	2021	2022	2023
Habitation: maison	235	203	205	181	156	165	156	86	66	89	148	41
Magasin	192	204	201	120	153	168	132	160	73	91	84	24
Voie publique	241	144	146	112	118	114	105	99	61	70	69	20
Inconnue	143	54	47	50	35	35	34	35	19	14	25	8
Parking	94	47	56	28	31	42	32	25	24	20	24	3
Habitation: non précisée	75	63	38	37	39	29	16	19	22	22	40	15
Horeca	78	55	40	26	40	31	21	22	18	13	5	3
Habitation: appartement	31	22	26	38	42	22	21	16	6	29	38	9
Station de bus / métro et gare de chemin de fer	27	18	20	32	35	21	13	17	12	26	29	9
Entreprise	43	32	25	24	19	39	15	10	12	12	12	3
Culture et loisirs	16	27	28	28	22	24	23	16	10	5	12	1
Habitation: dépendances	18	22	22	15	28	25	22	14	8	14	12	3
Habitation: allée	18	27	29	16	8	23	13	5	16	19	12	9
Institution d'enseignement	24	10	16	16	17	22	16	15	9	9	11	1
Infrastructure sportive	14	25	12	17	13	21	17	12		6	2	1
Emplacement de vélo	12	10	14	17	20	8	5	11	3	12	13	7
Chantier	7	18	14	10	7	13	7	13	11	10	16	3
Terrain	17	11	15	3	12	16	11	6	3	7	8	3
Habitation: garage	6	10	7	12	20	10	9	7	7	8	6	2
Cimetière	1	10	15	9	8	13	17	2	5	8	6	
Maison de repos	1	2	2	12	6	13	21	23	3	4	1	1
Service public	9	12	14	8	5	8	10	4		2	4	
Autre	6	15	6	8	11	12	7	3	4	2	1	
Habitation: autre	5	7	12	10	11	6	5	1	4	4	3	
Hôpital	6	8	14	13	8	6	2	5	3	1	2	
Stade	19	3	6	3	2	5	3	1	1			
Edifice religieux / lieu du culte	5	10	5	3	1	4	1	2		4	1	
Moyen de transport: train / tram / métro	1	4	5	6	2	3	1	4	3	2	1	1
Médecin / dentiste / pharmacien	1	6	1	4	4	2	2	5	1	1	4	1
Banque / institution financière	3	6	5	6	1		6	1		1	1	
Service	1	4		3	4	6	6	3	1		1	1
Station essence	5	2	4	3	2	1	3	4	1	1	2	
Aéroport		3	11	10	1			1			1	
Installation militaire	8		3	1	3	1	1	1	2		2	
Moyen de transport: voiture	6	3	5		2	3	1		1			
Arrêt de bus / tram	1	3	4	3	1	2	2	1			1	1
Bâtiment administratif	4		2	2	1	1	3					
Moyen de transport: camion	1	6	1		1	1	1				2	
Moyen de transport: autobus / autocar		2	3		1		2	3			1	
Moyen de transport: autre		4	2	1		2	2				1	
Eaux intérieures et maritimes				1	2							
Guichet automatique		1	1				1					
Maison de débauche	1											
<b>Total</b>	<b>1.375</b>	<b>1.113</b>	<b>1.082</b>	<b>888</b>	<b>892</b>	<b>917</b>	<b>765</b>	<b>652</b>	<b>409</b>	<b>506</b>	<b>601</b>	<b>170</b>

FPF/DGR/DR1/BIPOL - Statistiques policières de criminalité (date de clôture: 22/09/2023)  
 Les données pour les années 2001 jusqu'à 2012 ne sont plus publiées mais restent disponibles sur demande auprès du service BIPOL.  
 Les données pour 2023 ne concernent que le 1er trimestre.



DEMERDAL - DSZ

Dégradation de la propriété

	2000	2013	2014	2015	2016	2017	2018	2019	2020	2021	2022	2023
Voie publique	109	99	95	62	96	70	67	67	47	88	69	9
Habitation: résidence principale	44	47	63	40	45	35	37	42	30	33	39	13
Parking	28	45	45	34	28	33	21	27	24	23	24	5
Habitation: allée	18	18	13	21	7	10	9	11	9	15	12	
Habitation: non précisée	18	15	9	10	8	10	11	11	11	10	10	1
Inconnue	16	16	11	6	11	6	5	5	7	4	8	2
Habitation: jardin	10	9	8	12	10	4	8	6	5	4	3	1
Terrain	19	3	7	10	3	5	10	2	4	5	9	2
Institution d'enseignement	6	2	3	2	10	6	5	7	4	5	9	2
Horeca	17	4	10	5	3	2	2	3	3	6	3	2
Autre	6	3	7	8	6	7		1	2	5	2	
Culture et loisirs	5	4	5	1	7	3	1	2	4	3	7	1
Magasin	4	10	4	4	2	4	3	1		1	5	1
Habitation: dépendances	10	2		5	4	3	5	1	3		4	
Habitation: garage	5	6	2	2	5		3	6	3			2
Service public	2	3	4	1	5	1	5	2	7		2	1
Entreprise	6	2	4	5	1	2	4		1	2	3	
Infrastructure sportive	7		2	1	1	4	2	3	4	5	1	
Habitation: résidence secondaire	1	3	2	3	3	5	1	1		1	4	1
Stade	5	4	2	3	1	3	1	1	1	1	1	
Edifice religieux / lieu du culte	1	1	3	1	1	1	2	1	2	5	4	
Arrêt de bus / tram		3	1			1	5	3	1	4	1	
Bâtiment administratif	3	3	2		1	1	1		1	1	2	
Bureau de police	1	3	2	2	1		2	1	1	1		1
Aéroport		3	7	2	2							
Station de bus / métro et gare de chemin de fer	3	1	3	2	1			1			2	
Chantier	2	1	4			1		1		1	1	
Cimetière	2		2				1		3		2	
Banque / institution financière	1	1	2		1	1			2			
Installation militaire			2		1	1	2			1		1
Service		1	1			1		1		2	1	
Hôpital	1	1		1		1		1		1		
Moyen de transport: autre		1					2	1	1	1		
Moyen de transport: voiture	1		1			1	1				1	
Médecin / dentiste / pharmacien		1		1		1				1		
Station essence	1								2		1	
Eaux intérieures et maritimes			1		1						1	
Emplacement de vélo						1					1	1
Maison de débauche	1			1								
Maison de repos				1	1							
<b>Total</b>	<b>353</b>	<b>315</b>	<b>327</b>	<b>246</b>	<b>266</b>	<b>224</b>	<b>216</b>	<b>209</b>	<b>182</b>	<b>229</b>	<b>232</b>	<b>46</b>

PPF/DGR/DRI/BIPOL - Statistiques policières de criminalité (date de clôture: 22/09/2023)  
 Les données pour les années 2001 jusqu'à 2012 ne sont plus publiées mais restent disponibles sur demande auprès du service BIPOL.  
 Les données pour 2023 ne concernent que le 1er trimestre.





**DEMERDAL - DSZ**

**Infractions contre l'intégrité physique**

	2000	2013	2014	2015	2016	2017	2018	2019	2020	2021	2022	2023
Habitation	69	80	97	92	83	71	84	72	85	70	90	19
Voie publique	52	57	55	44	48	47	53	54	32	60	48	11
Horeca	39	30	23	18	20	9	10	14	6	1	12	2
Culture et loisirs	8	4	3	10	10	4	8	8	3	5	4	2
Inconnue	13	4	7	4	8	1	1	3	3	5	9	4
Habitation: allée		2	4	6		7	5	4	3	4	5	
Parking	2	7	4	7	2	4	3	4	4	3		
Institution d'enseignement	2	4	2	3	7	2	5		4	4	5	
Habitation: jardin	1	1	4	4	5	5	1	3	4	3	2	
Service public	2			2	1	3	1	2	2	4	6	
Terrain	3	3	3	1	4	3		1	1	2	2	
Magasin	2	1	1	1	2	2	1	2	3	1	1	
Autre		1		2	2	2	2	2	2		3	
Infrastructure sportive	1		2	4	2	1		1	2	3		
Installation militaire		1	3			1	7	1		1	1	
Stade	4	1	2	3	2			1	1	1		
Entreprise	3			2		3		2	1	1	1	
Hôpital		1	1		2		2	2	1	1	2	
Maison de repos		1	1	2			1			1	3	
Moyen de transport: autre	1	3	2			1				2		
Station de bus / métro et gare de chemin de fer	2	2			2	1		1			1	
Service		1	2				1	1		1		
Arrêt de bus / tram				1	2	2						
Bâtiment administratif	1		1	1	1							
Edifice religieux / lieu du culte		1		2				1				
Maison de débauche				1				2				
Moyen de transport: train / tram / métro		1		1			1					
Aéroport			1		1							
Bureau de police					1					1		
Médecin / dentiste / pharmacien	1									1		
Station essence					1						1	
<b>Total</b>	<b>206</b>	<b>206</b>	<b>218</b>	<b>211</b>	<b>206</b>	<b>169</b>	<b>186</b>	<b>181</b>	<b>157</b>	<b>175</b>	<b>196</b>	<b>38</b>

# ***STATISTIQUES POLICIERES DE CRIMINALITE***

---

*LIEU DE PERPETRATION: ZONE DE POLICE*

**DEMERDAL - DSZ**

***PARTIE V : ZONE DE POLICE vs. TYPOLOGIE***



### Typologie de la zone: Catégorie 3

Zone de police
BALEN - DESSEL - MOL
DEMERDAL - DSZ
GAVERS
HEKLA
LOKEREN
MEETJESLAND CENTRUM
MINOS
POLICE ANS - ST-NICOLAS
POLICE BORAINÉ
POLICE DE SERAING - NEUPRE
POLICE LOCALE DE WATERLOO
POLICE LOCALE MARIEMONT
POLICE LOCALE VILLE ATH
POLICE LOCALE WAVRE
POLITIE REGIO TURNHOUT
POLITIEZONE AARSCHOT
POLITIEZONE NOORD
PZ BRASSCHAAT
PZ BREDENE/DE HAAN
PZ CARMA



## CRIMINALITE ENREGISTREE : ZONE DE POLICE vs TYPOLOGIE

PZ DAMME/KNOKKE-HEIST
PZ DEINZE/ZULTE/LIEVEGEM
PZ DENDERMONDE
PZ DILBEEK
PZ GEEL/LAAKDAL/MEERHOUT
PZ GINGELOM/NIEUWERKERKEN/SINT-TRUIDEN
PZ GRIMBERGEN
PZ LIER
PZ RONSE
PZ SCHOTEN
PZ ZAVENTEM
PZ ZENNEVALLEI
REGIO RHODE & SCHELDE
TONGEREN - HERSTAPPE
VILVOORDE - MACHELEN
VLAAMSE ARDENNEN
WOKRA
ZONE DE BRAINE-L'ALLEUD
ZONE DE POLICE DE MOUSCRON
ZONE DES TRIEUX
ZONE NETELAND
ZONE NIVELLES - GENAPPE
ZONE RHODE
ZP AISEAU-PRESLES/CHATELET/FARCIENNES



## CRIMINALITE ENREGISTREE : ZONE DE POLICE vs TYPOLOGIE

ZP AWANS/GRACE-HOLLOGNE
ZP BEYNE-FLERON-SOUMAGNE
ZP FLEMALLE
ZP HERSTAL
ZP HUY



## CRIMINALITE ENREGISTREE : ZONE DE POLICE vs TYPOLOGIE

### Typologie de la zone: Catégorie 3

Figure criminelle/phénomène	Niveau	% 2019 - 2020	% 2020 - 2021	% 2021 - 2022
Vol de voiture	ZONE DE POLICE	-87,5%	800,0%	-66,7%
	TYPLOGIE	-22,6%	-8,3%	8,5%
Vol de moto	ZONE DE POLICE	/	/	200,0%
	TYPLOGIE	-34,2%	5,0%	-1,6%
Carjacking	ZONE DE POLICE	/	/	-100,0%
	TYPLOGIE	-18,6%	-12,5%	38,1%
Homejacking	ZONE DE POLICE	/	/	/
	TYPLOGIE	-50,0%	100,0%	-12,5%
Vol dans les garages	ZONE DE POLICE	-100,0%	/	/
	TYPLOGIE	-54,1%	23,0%	-22,7%
Vol de vélomoteur	ZONE DE POLICE	/	200,0%	66,7%
	TYPLOGIE	-25,7%	13,0%	19,3%
Vol de vélo	ZONE DE POLICE	-57,7%	81,8%	20,0%
	TYPLOGIE	-26,5%	7,7%	12,3%
Cambriolage dans habitation	ZONE DE POLICE	-37,3%	110,6%	54,5%
	TYPLOGIE	-28,6%	2,6%	12,3%
Cambriolage ds entreprise ou commerce	ZONE DE POLICE	-63,9%	15,4%	-20,0%
	TYPLOGIE	-30,4%	-8,6%	-2,2%
Cambriolage ds service public ou bâtiment administ	ZONE DE POLICE	-46,7%	-50,0%	50,0%
	TYPLOGIE	-21,7%	-19,3%	-4,9%
Vol au bélier	ZONE DE POLICE	/	/	/
	TYPLOGIE	-64,0%	-55,6%	25,0%



## CRIMINALITE ENREGISTREE : ZONE DE POLICE vs TYPOLOGIE

Figure criminelle/phénomène	Niveau	% 2019 - 2020	% 2020 - 2021	% 2021 - 2022
Cambriolage dans bâtiment (total)	ZONE DE POLICE	-46,0%	73,5%	44,9%
	TYPOLOGIE	-28,4%	-0,5%	9,4%
Vol à main armée	ZONE DE POLICE	25,0%	-20,0%	-75,0%
	TYPOLOGIE	-26,6%	-4,3%	-4,2%
Vol avec violence sans arme	ZONE DE POLICE	-36,8%	8,3%	84,6%
	TYPOLOGIE	-20,1%	-3,9%	26,0%
Vol dans ou sur un véhicule	ZONE DE POLICE	8,0%	-3,7%	-11,5%
	TYPOLOGIE	-29,0%	5,3%	11,1%
Sacjacking dans une voiture	ZONE DE POLICE	/	/	/
	TYPOLOGIE	-66,7%	100,0%	300,0%
Vol d'armes et explosifs	ZONE DE POLICE	0,0%	200,0%	-66,7%
	TYPOLOGIE	-29,8%	13,9%	7,4%
Steaming	ZONE DE POLICE	/	/	/
	TYPOLOGIE	-6,3%	-46,7%	125,0%
Arrachage de sac à main	ZONE DE POLICE	-100,0%	/	-100,0%
	TYPOLOGIE	-3,7%	-25,0%	20,5%
Vol à l'arraché	ZONE DE POLICE	-71,4%	100,0%	-25,0%
	TYPOLOGIE	-32,6%	-2,4%	11,7%
Vol à la tire	ZONE DE POLICE	-59,6%	-42,9%	16,7%
	TYPOLOGIE	-48,5%	-2,1%	24,9%
Vol à l'étalage	ZONE DE POLICE	-54,4%	29,8%	4,9%
	TYPOLOGIE	-20,5%	15,6%	13,2%
Vol par ruse	ZONE DE POLICE	0,0%	200,0%	66,7%
	TYPOLOGIE	-32,5%	21,9%	6,9%



## CRIMINALITE ENREGISTREE : ZONE DE POLICE vs TYPOLOGIE

Figure criminelle/phénomène	Niveau	% 2019 - 2020	% 2020 - 2021	% 2021 - 2022
Vol de métaux	ZONE DE POLICE	100,0%	-25,0%	166,7%
	TYPLOGIE	-25,4%	36,1%	35,4%
Vol sur les chantiers	ZONE DE POLICE	-21,4%	0,0%	45,5%
	TYPLOGIE	-11,9%	-1,8%	22,5%
Home-invasion	ZONE DE POLICE	/	/	/
	TYPLOGIE	-53,8%	41,7%	-26,5%
Vol d'animaux	ZONE DE POLICE	/	200,0%	33,3%
	TYPLOGIE	-28,4%	27,7%	-11,6%
Vol de cargaison	ZONE DE POLICE	/	/	/
	TYPLOGIE	24,7%	-48,1%	-7,5%
Fraude de cartes de paiements	ZONE DE POLICE	-40,0%	33,3%	0,0%
	TYPLOGIE	-24,2%	6,2%	32,1%
Phishing	ZONE DE POLICE	244,4%	6,5%	-1,5%
	TYPLOGIE	306,1%	-0,9%	-9,8%
Ransomware	ZONE DE POLICE	/	-100,0%	/
	TYPLOGIE	-18,8%	-38,5%	25,0%
Shouldersurfing	ZONE DE POLICE	-100,0%	/	/
	TYPLOGIE	-56,7%	-45,0%	28,3%
Skimming	ZONE DE POLICE	/	/	-100,0%
	TYPLOGIE	-31,3%	-16,4%	89,1%
Violence contre les métiers d'intérêt général	ZONE DE POLICE	-33,3%	75,0%	-28,6%
	TYPLOGIE	-8,5%	5,0%	18,1%
Viol collectif	ZONE DE POLICE	/	/	/
	TYPLOGIE	-28,1%	78,3%	-17,1%





## CRIMINALITE ENREGISTREE : ZONE DE POLICE vs TYPOLOGIE

Figure criminelle/phénomène	Niveau	% 2019 - 2020	% 2020 - 2021	% 2021 - 2022
Graffiti	ZONE DE POLICE	-60,0%	-25,0%	66,7%
	TYPLOGIE	-0,6%	4,3%	44,4%
Dégradation de voiture	ZONE DE POLICE	-31,2%	67,2%	-26,2%
	TYPLOGIE	-17,4%	1,7%	2,1%
Rixe au couteau	ZONE DE POLICE	0,0%	0,0%	0,0%
	TYPLOGIE	9,8%	13,8%	-15,7%
VIF: physique, dans le couple	ZONE DE POLICE	7,1%	-10,0%	16,7%
	TYPLOGIE	0,6%	1,5%	9,4%
VIF: physique, envers des descendants	ZONE DE POLICE	-20,0%	175,0%	0,0%
	TYPLOGIE	-4,2%	11,6%	5,7%
VIF: physique, envers d'autres membres	ZONE DE POLICE	-11,1%	-25,0%	16,7%
	TYPLOGIE	6,9%	2,2%	1,7%
VIF: sexuelle, dans le couple	ZONE DE POLICE	/	-100,0%	/
	TYPLOGIE	25,0%	-8,0%	-17,4%
VIF: sexuelle, envers des descendants	ZONE DE POLICE	-50,0%	0,0%	-100,0%
	TYPLOGIE	14,0%	-12,9%	-59,2%
VIF: sexuelle, envers d'autres membres	ZONE DE POLICE	/	/	/
	TYPLOGIE	-26,1%	-5,9%	0,0%
VIF: psychique, dans le couple	ZONE DE POLICE	17,9%	6,1%	-14,3%
	TYPLOGIE	-11,8%	5,3%	6,1%
VIF: psychique, envers des descendants	ZONE DE POLICE	/	-100,0%	/
	TYPLOGIE	8,6%	3,3%	17,7%
VIF: psychique, envers d'autres membres	ZONE DE POLICE	0,0%	0,0%	-100,0%
	TYPLOGIE	0,0%	5,2%	-11,9%



## CRIMINALITE ENREGISTREE : ZONE DE POLICE vs TYPOLOGIE

Figure criminelle/phénomène	Niveau	% 2019 - 2020	% 2020 - 2021	% 2021 - 2022
VIF: économique, dans le couple	ZONE DE POLICE	-100,0%	/	-62,5%
	TYPLOGIE	-7,6%	9,2%	3,0%
VIF: économique, envers des descendants	ZONE DE POLICE	-100,0%	/	/
	TYPLOGIE	20,0%	-2,8%	2,9%
VIF: économique, envers d'autres membres	ZONE DE POLICE	200,0%	0,0%	-33,3%
	TYPLOGIE	-15,0%	-12,4%	24,2%
Dopage humain	ZONE DE POLICE	-100,0%	/	0,0%
	TYPLOGIE	-16,9%	-23,6%	-6,2%
Engraissement illégal	ZONE DE POLICE	/	/	-100,0%
	TYPLOGIE	-10,0%	-11,1%	-43,8%
Vente de cocaïne	ZONE DE POLICE	200,0%	-16,7%	-50,0%
	TYPLOGIE	26,8%	-7,3%	0,3%
Import-export de cocaïne	ZONE DE POLICE	0,0%	-100,0%	/
	TYPLOGIE	19,2%	-25,8%	-8,7%
Production de drogues synthétiques	ZONE DE POLICE	-100,0%	/	/
	TYPLOGIE	-23,3%	-17,4%	21,1%
Import-export de drogues synthétiques	ZONE DE POLICE	-100,0%	/	-100,0%
	TYPLOGIE	-71,5%	-57,4%	-67,5%
Vente de drogues synthétiques	ZONE DE POLICE	53,8%	-35,0%	-100,0%
	TYPLOGIE	1,9%	-15,2%	-19,3%
Production de cannabis (culture)	ZONE DE POLICE	100,0%	-75,0%	200,0%
	TYPLOGIE	24,9%	-29,4%	-12,9%
Import-export de cannabis en grande quantité	ZONE DE POLICE	/	/	/
	TYPLOGIE	5,9%	-5,6%	-70,6%



## CRIMINALITE ENREGISTREE : ZONE DE POLICE vs TYPOLOGIE

Figure criminelle/phénomène	Niveau	% 2019 - 2020	% 2020 - 2021	% 2021 - 2022
Vente de cannabis en grande quantité	ZONE DE POLICE	/	/	-100,0%
	TYPOLOGIE	111,1%	47,4%	7,1%
Import-export d'héroïne	ZONE DE POLICE	-100,0%	/	/
	TYPOLOGIE	-18,2%	77,8%	-68,8%
Vente-traffic d'héroïne	ZONE DE POLICE	-33,3%	-50,0%	300,0%
	TYPOLOGIE	31,9%	3,2%	-25,0%
Commerce et production d'arme à feu et mun.	ZONE DE POLICE	-50,0%	-100,0%	/
	TYPOLOGIE	-2,2%	-29,5%	9,7%
Commerce et production d'arme non à feu	ZONE DE POLICE	-100,0%	/	/
	TYPOLOGIE	-35,7%	-55,6%	100,0%
TEH - exploitation économique	ZONE DE POLICE	/	/	-50,0%
	TYPOLOGIE	-12,1%	27,6%	-32,4%
TEH - exploitation sexuelle	ZONE DE POLICE	-100,0%	/	/
	TYPOLOGIE	9,5%	3,7%	-2,4%
Violence physique (transport public)	ZONE DE POLICE	/	/	-50,0%
	TYPOLOGIE	-28,9%	21,6%	27,1%
Violence physique (voie publique)	ZONE DE POLICE	-43,3%	47,1%	-14,0%
	TYPOLOGIE	-15,5%	12,1%	12,0%
Violence physique (autre endroit public)	ZONE DE POLICE	150,0%	80,0%	-66,7%
	TYPOLOGIE	8,9%	12,9%	-0,6%
Violence physique (endroit accessible au public)	ZONE DE POLICE	-37,1%	-13,6%	42,1%
	TYPOLOGIE	-30,3%	1,1%	49,8%
Violence sexuelle (transport public)	ZONE DE POLICE	0,0%	-100,0%	/
	TYPOLOGIE	-19,2%	57,1%	4,5%



## CRIMINALITE ENREGISTREE : ZONE DE POLICE vs TYPOLOGIE

Figure criminelle/phénomène	Niveau	% 2019 - 2020	% 2020 - 2021	% 2021 - 2022
Violence sexuelle (voie publique)	ZONE DE POLICE	0,0%	20,0%	50,0%
	TYPOLOGIE	-15,7%	-5,0%	15,4%
Violence sexuelle (autre endroit public)	ZONE DE POLICE	500,0%	-50,0%	-66,7%
	TYPOLOGIE	21,8%	16,6%	-12,4%
Violence sexuelle (endroit accessible au public)	ZONE DE POLICE	0,0%	0,0%	-33,3%
	TYPOLOGIE	-42,3%	57,4%	30,1%
Violence psychique (transport public)	ZONE DE POLICE	-80,0%	100,0%	100,0%
	TYPOLOGIE	-20,5%	30,2%	15,9%
Violence psychique (voie publique)	ZONE DE POLICE	-28,6%	35,0%	22,2%
	TYPOLOGIE	-1,4%	2,0%	6,5%
Violence psychique (autre endroit public)	ZONE DE POLICE	0,0%	-25,0%	-100,0%
	TYPOLOGIE	7,8%	-17,7%	21,2%
Violence psychique (endroit accessible au public)	ZONE DE POLICE	17,6%	-15,0%	-17,6%
	TYPOLOGIE	-15,7%	-0,2%	15,7%
Vol à main armée (transport public)	ZONE DE POLICE	/	/	/
	TYPOLOGIE	133,3%	-42,9%	50,0%
Vol à main armée (voie publique)	ZONE DE POLICE	-50,0%	300,0%	-100,0%
	TYPOLOGIE	-21,3%	1,8%	-1,8%
Vol à main armée (autre endroit public)	ZONE DE POLICE	/	/	/
	TYPOLOGIE	-29,4%	-58,3%	120,0%
Vol à main armée (endroit accessible au public)	ZONE DE POLICE	/	-100,0%	/
	TYPOLOGIE	-33,2%	-12,1%	-4,3%
Vol avec violence sans arme (transport public)	ZONE DE POLICE	/	/	-100,0%
	TYPOLOGIE	-27,7%	23,5%	28,6%



## CRIMINALITE ENREGISTREE : ZONE DE POLICE vs TYPOLOGIE

Figure criminelle/phénomène	Niveau	% 2019 - 2020	% 2020 - 2021	% 2021 - 2022
Vol avec violence sans arme (voie publique)	ZONE DE POLICE	50,0%	-66,7%	100,0%
	TYPLOGIE	-29,2%	-0,4%	6,3%
Vol avec violence sans arme (autre endroit public)	ZONE DE POLICE	0,0%	-100,0%	/
	TYPLOGIE	-19,2%	-25,4%	25,0%
Vol avec violence sans arme (endr. acces. au pub.)	ZONE DE POLICE	-66,7%	-100,0%	/
	TYPLOGIE	-22,8%	-2,4%	24,2%
Faux policiers	ZONE DE POLICE	/	/	/
	TYPLOGIE	5,3%	-20,0%	12,5%
Terrorisme, extrémisme et radicalisme	ZONE DE POLICE	/	0,0%	100,0%
	TYPLOGIE	7,9%	0,0%	-17,1%
Cyberharcèlement	ZONE DE POLICE	19,0%	-8,0%	17,4%
	TYPLOGIE	7,5%	3,0%	-2,0%
Fraude à l'identité	ZONE DE POLICE	88,9%	-41,2%	10,0%
	TYPLOGIE	25,7%	3,3%	-7,5%

# ***STATISTIQUES POLICIERES DE CRIMINALITE***

---

*LIEU DE PERPETRATION: ZONE DE POLICE*

**DEMERDAL - DSZ**

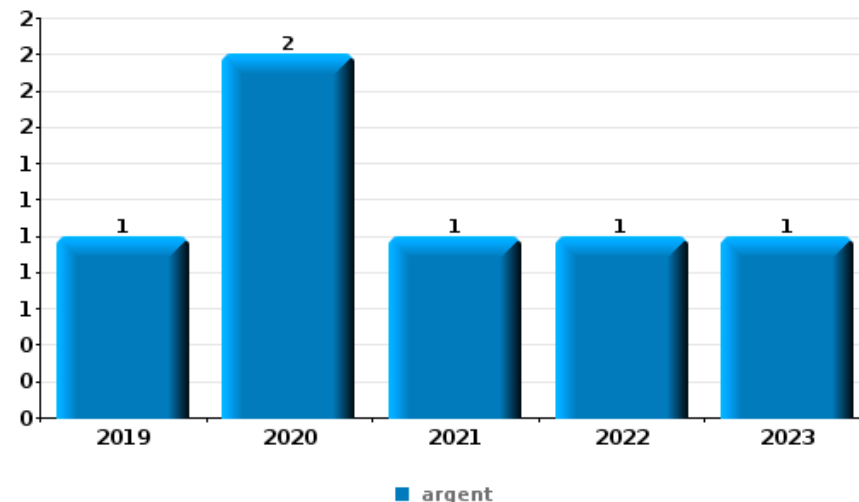
***PARTIE VI : OBJETS ET MOYENS DE TRANSPORT***



**DEMERDAL - DSZ**

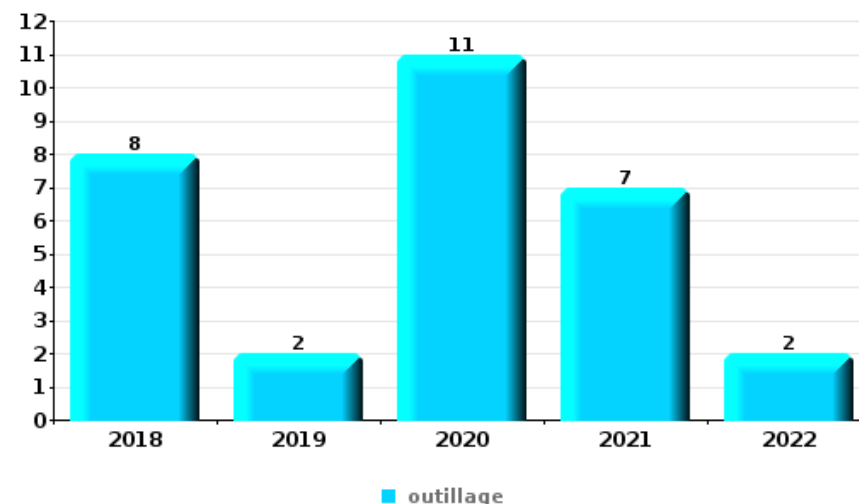
**Vol à main armée**

Top 5 Objets volés (sbd nombre de faits)		2018	2019	2020	2021	2022	2023
1	argent		1	2	1	1	1
2	GSM et accessoires		1		2		
3	carte bancaire / carte de crédit		1	1			
3	carte d'identité / passeport		1	1			
3	multimédia		1				1
3	portefeuille		1	1			



**Vol dans ou sur un véhicule**

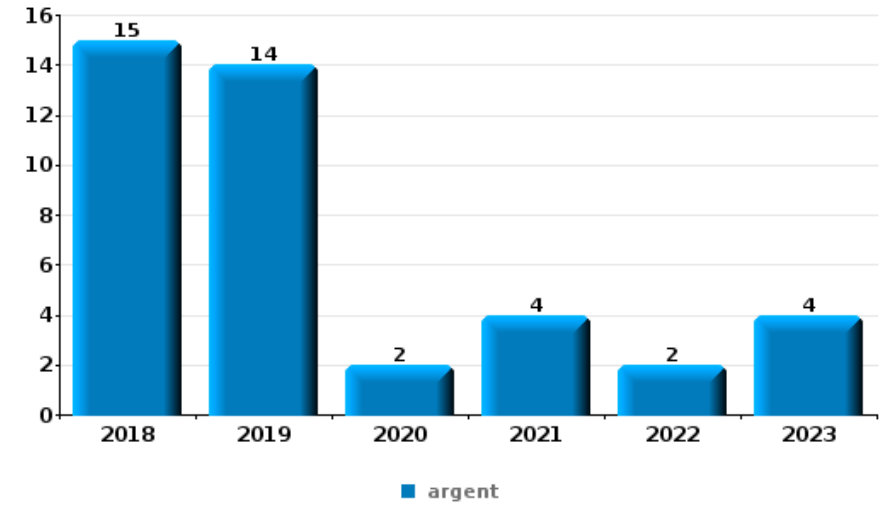
Top 5 Objets volés (sbd nombre de faits)		2018	2019	2020	2021	2022	2023
1	outillage	8	2	11	7	2	
2	argent	6	6	2	5	2	2
3	carte d'identité / passeport	6	5	3	2	3	2
4	carte bancaire / carte de crédit	5	4	3	2	3	1
4	permis de conduire	6	3	3	2	2	2





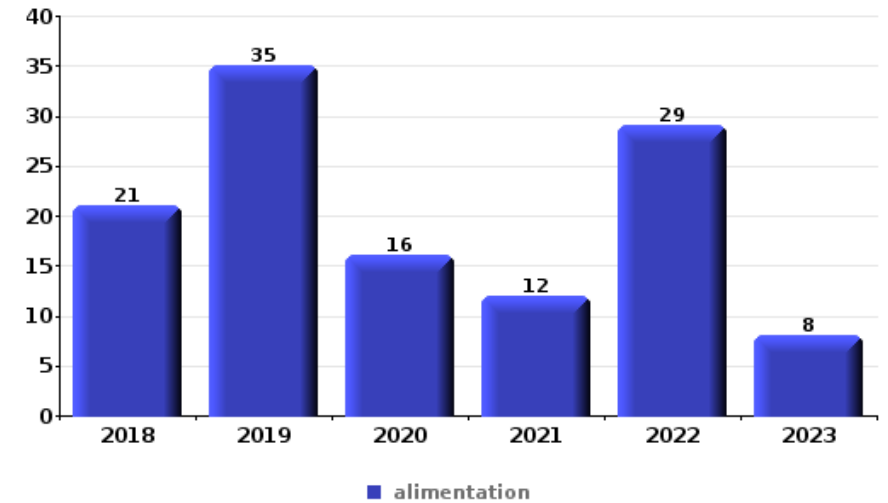
**Cambrionage ds entreprise ou commerce**

Top 5 Objets volés (sbd nombre de faits)		2018	2019	2020	2021	2022	2023
1	argent	15	14	2	4	2	4
2	alimentation	5	5	1	2		
3	coffre-fort / coffret (argent) / caisse	6	1		2		
4	outillage	4	2			1	
5	ordinateur et accessoires	1	2	2	1		



**Vol à l'étalage**

Top 5 Objets volés (sbd nombre de faits)		2018	2019	2020	2021	2022	2023
1	alimentation	21	35	16	12	29	8
2	tabac	12	28	6	11	9	2
3	vêtement	13	9	7	9	8	1
4	multimédia	15	5	7	7	4	
5	parfum / produit de beauté	9	6	4	2	8	2

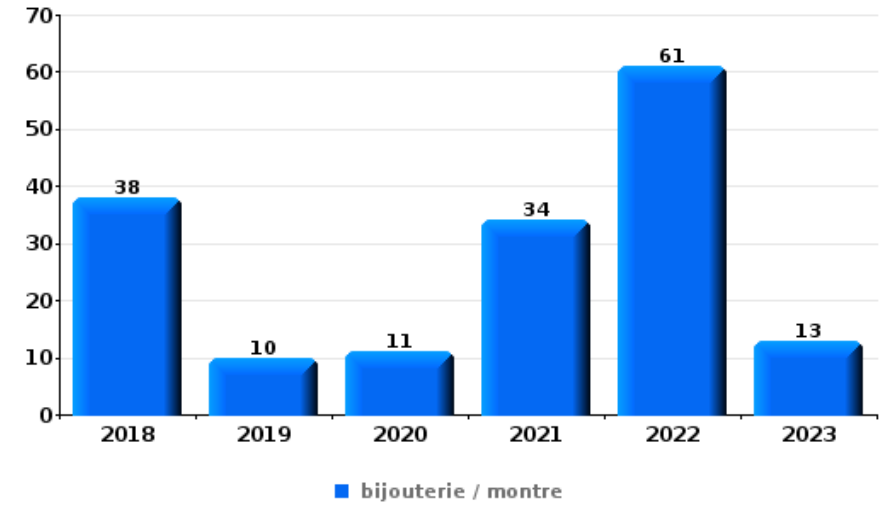






**Cambrassage dans habitation**

Top 5 Objets volés (sbd nombre de faits)		2018	2019	2020	2021	2022	2023
1	bijouterie / montre	38	10	11	34	61	13
2	argent	30	9	13	32	43	11
3	multimédia	7	3	4	2	7	6
4	ordinateur et accessoires	7	4	7	1	5	2
5	outillage	5	3	2	4	4	1
5	vêtement	4	3	3	2	7	



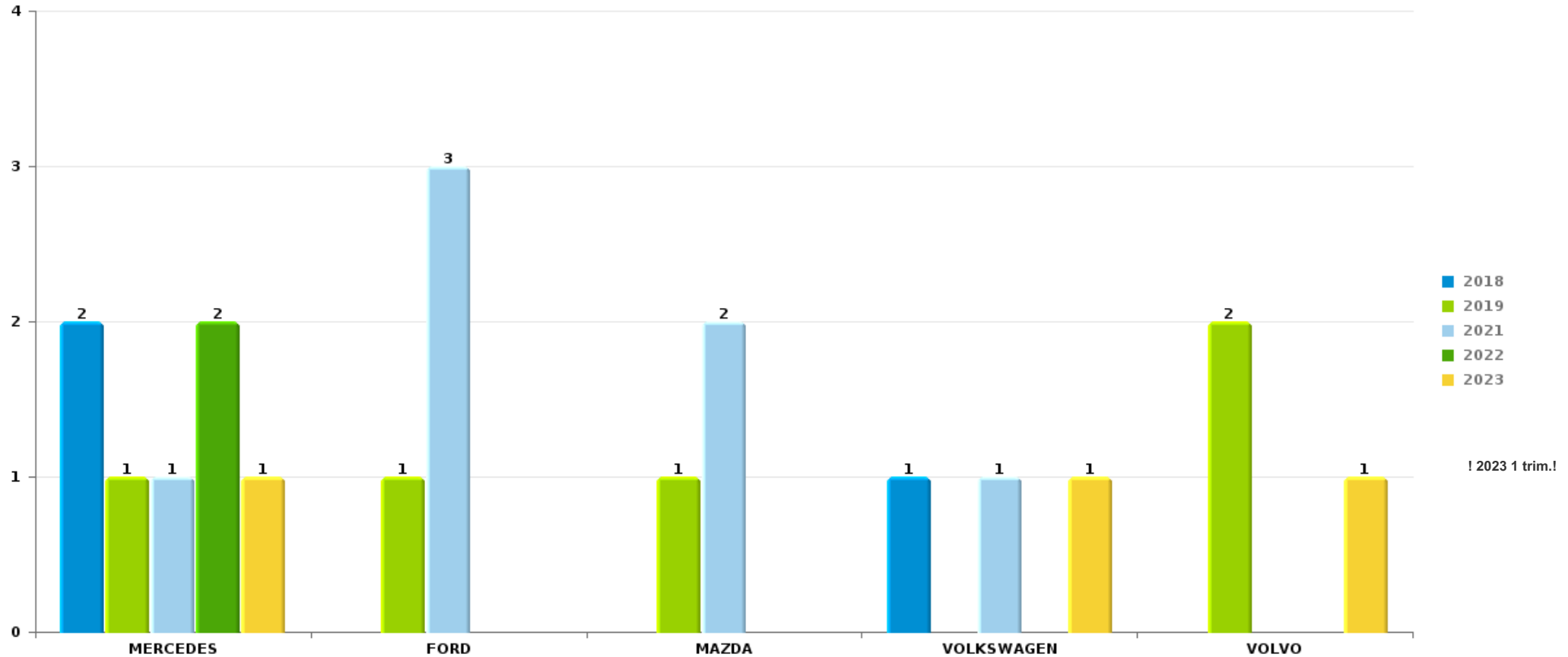
*Remarque: en ce qui concerne les objets, aucun total n'est reproduit étant donné que plusieurs objets peuvent avoir été volés lors d'un même fait.*



DEMERDAL - DSZ

Vol de voiture

Nombre de voitures volées par marque (Top 5)



# ***STATISTIQUES POLICIERES DE CRIMINALITE***

---

***LIEU DE PERPETRATION: ZONE DE POLICE***

**DEMERDAL - DSZ**

***PARTIE VII : SUSPECTS***



## Partie 1: Niveau FAITS (comptage du nombre de faits pour lesquels un certain type de suspect est impliqué)

### 1.1. Nombre d'infractions selon le sexe des suspects identifiés (par catégorie principale)

Étant donné que, tant un suspect identifié masculin qu'un suspect identifié féminin peuvent être impliqués lors d'un même fait, il est possible que la somme des colonnes «Hommes» et «Femmes» soit supérieure à la valeur de la colonne «Total...» (voir également la note méthodologique)

#### DEMERDAL - DSZ

2023

Catégorie principale / Sexe	Nombre total de faits avec au moins 1 suspect	Hommes	%	Femmes	%
Drogues	59	54	91,5%	7	11,9%
Vol et extorsion	34	30	88,2%	7	20,6%
Législation sur les étrangers	18	13	72,2%	6	33,3%
Infr. contre l'intégrité physique	14	12	85,7%	4	28,6%
Infr. contre la sécurité publique	11	10	90,9%	2	18,2%
Fraude	7	7	100,0%	1	14,3%
Infr. contre l'autorité publique	8	7	87,5%	1	12,5%
Ivresse et alcool	6	3	50,0%	3	50,0%
Infr. contre autres valeurs morales et sentiments	5	4	80,0%	1	20,0%
Armes et explosifs	4	4	100,0%		
Environnement	3	2	66,7%	1	33,3%
Infr. contre la foi publique	3	2	66,7%	1	33,3%
Protection de la jeunesse	2	1	50,0%	2	100,0%
Autres lois spéciales	2	1	50,0%	1	50,0%
Dégradation de la propriété	2	2	100,0%		
Travail	1	1	100,0%	1	100,0%

## CRIMINALITE ENREGISTREE: SUSPECTS



Catégorie principale / Sexe	Nombre total de faits avec au moins 1 suspect	Hommes	%	Femmes	%
Code pénal social	1	1	100,0%		
Infr. contre la famille	1	1	100,0%		
<b>Total</b>	<b>181</b>	<b>155</b>	<b>85,6 %</b>	<b>38</b>	<b>21,0 %</b>



## 1.2. Nombre d'infractions selon le sexe des suspects identifiés (par figure criminelle)

Étant donné que, tant un suspect identifié masculin qu'un suspect identifié féminin peuvent être impliqués lors d'un même fait, il est possible que la somme des colonnes «Hommes» et «Femmes» soit supérieure à la valeur de la colonne «Total...» (voir également la note méthodologique)

### DEMERDAL - DSZ

2023

#### FC Vol moyen de transport

Figure criminelle / Sexe	Nombre total de faits avec au moins 1 suspect identifié	Hommes	%
Vol de voiture	1	1	100,0%
Vol de vélo	3	3	100,0%
Total	PA	PA	PA

#### FC Cambriolage

Figure criminelle / Sexe	Nombre total de faits avec au moins 1 suspect identifié	Hommes	%	Femmes	%
Cambriolage dans habitation	5	4	80,0%	1	20,0%
Cambriolage ds entreprise ou commerce	8	8	100,0%		
Cambriolage dans bâtiment (total)	13	12	92,3%	1	7,7%
Total	PA	PA	PA	PA	PA

## CRIMINALITE ENREGISTREE: SUSPECTS



### FC Vol autre

Figure criminelle / Sexe	Nombre total de faits avec au moins 1 suspect identifié	Hommes	%	Femmes	%
Vol à main armée	2	2	100,0%		
Vol avec violence sans arme	3	3	100,0%		
Vol à l'étalage	9	6	66,7%	5	55,6%
Vol de métaux	1	1	100,0%		
Total	PA	PA	PA	PA	PA

### FC Autre

Figure criminelle / Sexe	Nombre total de faits avec au moins 1 suspect identifié	Femmes	%
Violence contre les métiers d'intérêt général	1	1	100,0%
Total	PA	PA	PA

### PH Violence intrafamiliale (VIF)

Figure criminelle / Sexe	Nombre total de faits avec au moins 1 suspect identifié	Hommes	%	Femmes	%
VIF: physique, dans le couple	4	3	75,0%	3	75,0%
VIF: physique, envers des descendants	1			1	100,0%
VIF: physique, envers d'autres membres	2	2	100,0%		
VIF: psychique, dans le couple	1	1	100,0%		
Total	PA	PA	PA	PA	PA

## CRIMINALITE ENREGISTREE: SUSPECTS



### PH Drogues

Figure criminelle / Sexe	Nombre total de faits avec au moins 1 suspect identifié	Hommes	%	Femmes	%
Vente de cocaïne	3	2	66,7%	1	33,3%
Vente de drogues synthétiques	1	1	100,0%		
Vente-traffic d héroïne	1			1	100,0%
Total	PA	PA	PA	PA	PA

### PH Violence dans l'espace public

Figure criminelle / Sexe	Nombre total de faits avec au moins 1 suspect identifié	Hommes	%	Femmes	%
Violence physique (voie publique)	11	9	81,8%	2	18,2%
Violence physique (autre endroit public)	1	1	100,0%		
Violence psychique (voie publique)	3	3	100,0%	1	33,3%
Violence psychique (autre endroit public)	2	2	100,0%		
Violence psychique (endroit accessible au public)	3	3	100,0%		
Vol à main armée (transport public)	1	1	100,0%		
Vol à main armée (voie publique)	1	1	100,0%		
Vol avec violence sans arme (autre endroit public)	1	1	100,0%		
Total	PA	PA	PA	PA	PA

### PH Autre

Figure criminelle / Sexe	Nombre total de faits avec au moins 1 suspect identifié	Hommes	%	Femmes	%
Cyberharcèlement	1	1	100,0%		
Fraude à l'identité	2	1	50,0%	1	50,0%
Total	PA	PA	PA	PA	PA





### 1.3. Nombre d'infractions selon l'âge des suspects identifiés (par catégorie principale)

Étant donné que, tant un suspect identifié mineur qu'un suspect identifié majeur peuvent être impliqués lors d'un même fait, il est possible que la somme des colonnes «Mineur» et «Majeur» soit supérieure à la valeur de la colonne «Total...»  
(voir également la note méthodologique)

#### DEMERDAL - DSZ

2023

Catégorie principale / Âge	Nombre total de faits avec au moins 1 suspect identifié	Mineur	%	Majeur	%
Drogues	59	4	6,8%	56	94,9%
Vol et extorsion	34	17	50,0%	21	61,8%
Législation sur les étrangers	18	2	11,1%	17	94,4%
Infr. contre l'intégrité physique	14	5	35,7%	10	71,4%
Infr. contre la sécurité publique	11	1	9,1%	10	90,9%
Infr. contre l'autorité publique	8	1	12,5%	8	100,0%
Fraude	7			7	100,0%
Ivresse et alcool	6			6	100,0%
Infr. contre autres valeurs morales et sentiments	5	1	20,0%	4	80,0%
Armes et explosifs	4			4	100,0%
Environnement	3			3	100,0%
Infr. contre la foi publique	3			3	100,0%
Autres lois spéciales	2			2	100,0%
Dégradation de la propriété	2	1	50,0%	1	50,0%
Protection de la jeunesse	2			2	100,0%
Code pénal social	1			1	100,0%
Infr. contre la famille	1			1	100,0%
Travail	1			1	100,0%
<b>Total</b>	<b>181</b>	<b>32</b>	<b>17,7%</b>	<b>157</b>	<b>86,7%</b>



## 1.4. Nombre d'infractions selon l'âge des suspects identifiés (par figure criminelle)

Étant donné que, tant un suspect identifié mineur qu'un suspect identifié majeur peuvent être impliqués lors d'un même fait, il est possible que la somme des colonnes «Mineur» et «Majeur» soit supérieure à la valeur de la colonne «Total...»  
(voir également la note méthodologique)

### DEMERDAL - DSZ

2023

#### FC Vol moyen de transport

Figure criminelle / Âge	Nombre total de faits avec au moins 1 suspect identifié	Majeur	%
Vol de voiture	1	1	100,0%
Vol de vélo	3	3	100,0%
<b>Total</b>	<b>PA</b>	<b>PA</b>	<b>PA</b>

#### FC Cambriolage

Figure criminelle / Âge	Nombre total de faits avec au moins 1 suspect identifié	Mineur	%	Majeur	%
Cambriolage dans habitation	5	2	40,0%	4	80,0%
Cambriolage ds entreprise ou commerce	8	8	100,0%		
Cambriolage dans bâtiment (total)	13	10	76,9%	4	30,8%
<b>Total</b>	<b>PA</b>	<b>PA</b>	<b>PA</b>	<b>PA</b>	<b>PA</b>

#### FC Vol autre

Figure criminelle / Âge	Nombre total de faits avec au moins 1 suspect identifié	Mineur	%	Majeur	%
Vol à main armée	2	2	100,0%	1	50,0%
Vol avec violence sans arme	3	2	66,7%	2	66,7%
Vol à l'étalage	9	2	22,2%	8	88,9%
Vol de métaux	1			1	100,0%
<b>Total</b>	<b>PA</b>	<b>PA</b>	<b>PA</b>	<b>PA</b>	<b>PA</b>

## CRIMINALITE ENREGISTREE: SUSPECTS



### FC Autre

Figure criminelle / Âge	Nombre total de faits avec au moins 1 suspect identifié	Majeur	%
Violence contre les métiers d'intérêt général	1	1	100,0%
<b>Total</b>	<b>PA</b>	<b>PA</b>	<b>PA</b>

### PH Violence intrafamiliale (VIF)

Figure criminelle / Âge	Nombre total de faits avec au moins 1 suspect identifié	Mineur	%	Majeur	%
VIF: physique, dans le couple	4			4	100,0%
VIF: physique, envers des descendants	1			1	100,0%
VIF: physique, envers d'autres membres	2	1	50,0%	1	50,0%
VIF: psychique, dans le couple	1			1	100,0%
<b>Total</b>	<b>PA</b>	<b>PA</b>	<b>PA</b>	<b>PA</b>	<b>PA</b>

### PH Drogues

Figure criminelle / Âge	Nombre total de faits avec au moins 1 suspect identifié	Majeur	%
Vente de cocaïne	3	3	100,0%
Vente de drogues synthétiques	1	1	100,0%
Vente-traffic d'héroïne	1	1	100,0%
<b>Total</b>	<b>PA</b>	<b>PA</b>	<b>PA</b>



**PH Violence dans l'espace public**

Figure criminelle / Âge	Nombre total de faits avec au moins 1 suspect identifié	Mineur	%	Majeur	%
Violence physique (voie publique)	11	4	36,4%	8	72,7%
Violence physique (autre endroit public)	1			1	100,0%
Violence psychique (voie publique)	3			3	100,0%
Violence psychique (autre endroit public)	2			2	100,0%
Violence psychique (endroit accessible au public)	3			3	100,0%
Vol à main armée (transport public)	1	1	100,0%		
Vol à main armée (voie publique)	1	1	100,0%	1	100,0%
Vol avec violence sans arme (autre endroit public)	1	1	100,0%	1	100,0%
<b>Total</b>	<b>PA</b>	<b>PA</b>	<b>PA</b>	<b>PA</b>	<b>PA</b>

**PH Autre**

Figure criminelle / Âge	Nombre total de faits avec au moins 1 suspect identifié	Majeur	%
Cyberharcèlement	1	1	100,0%
Fraude à l'identité	2	2	100,0%
<b>Total</b>	<b>PA</b>	<b>PA</b>	<b>PA</b>



## Partie 2: Niveau SUSPECTS-FAIT (comptage du nombre de combinaisons suspect-fait)

### 2.1. Nombre de suspects-fait selon le sexe des suspects identifiés (TOP 5 des catégories principales)

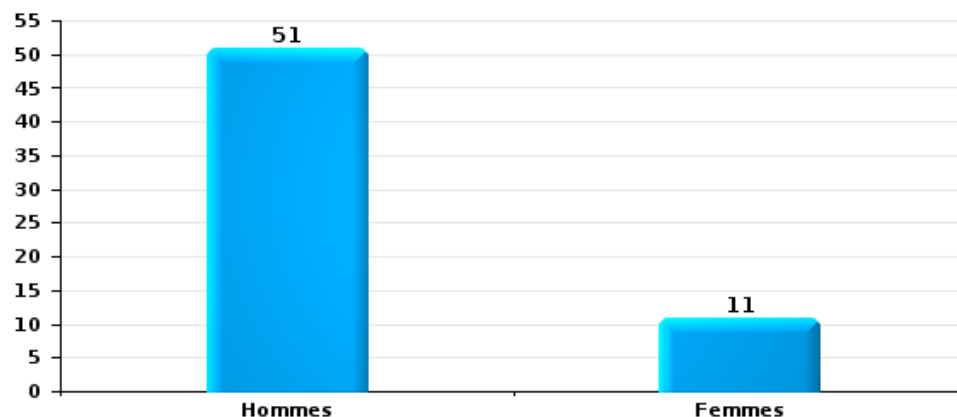
Lorsqu'un même suspect a commis plusieurs faits durant la période considérée, il est aussi comptabilisé plusieurs fois (voir également la note méthodologique)

#### DEMERDAL - DSZ

2023

#### Vol et extorsion

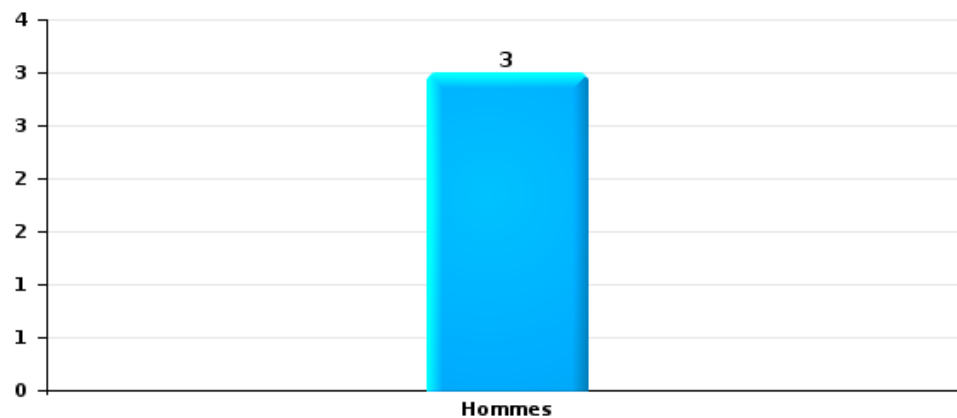
Nombre de suspects-fait selon le sexe





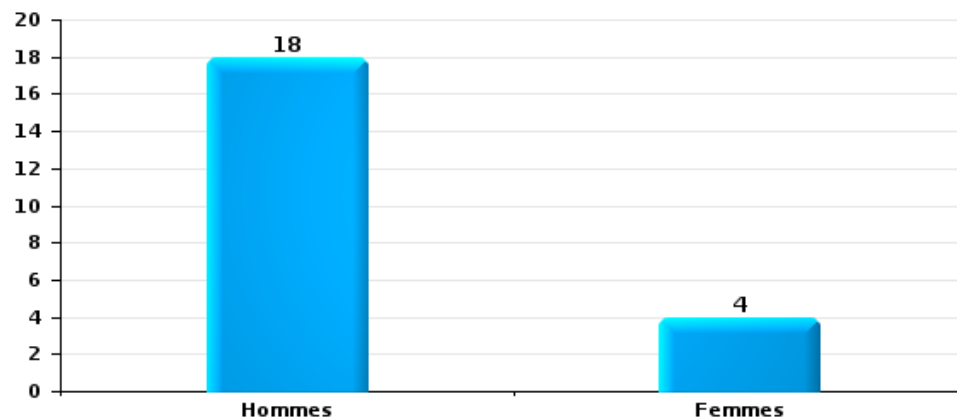
Dégradation de la propriété

Nombre de suspects-fait selon le sexe



Infr. contre l'intégrité physique

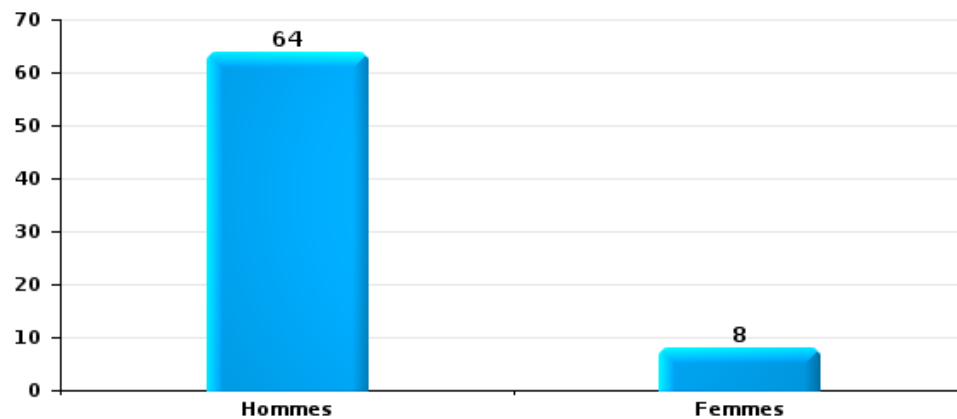
Nombre de suspects-fait selon le sexe





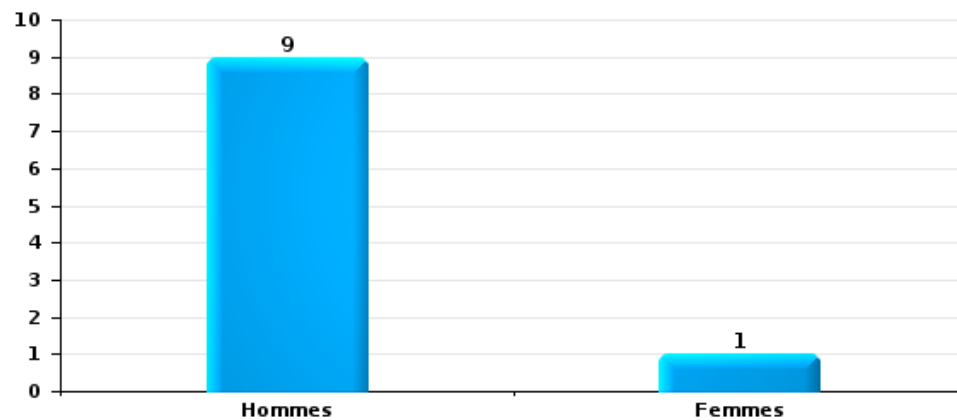
Drogues

Nombre de suspects-fait selon le sexe



Fraude

Nombre de suspects-fait selon le sexe





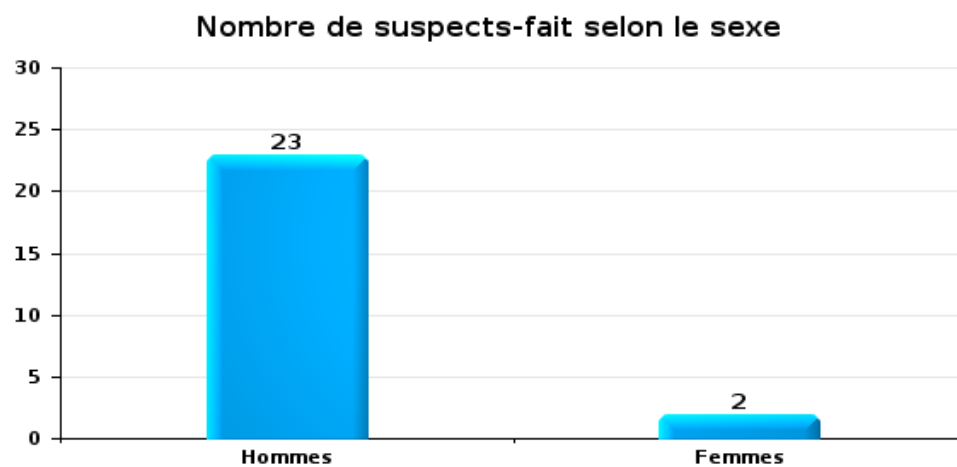
## 2.2. Nombre de suspects-fait selon le sexe des suspects identifiés (TOP 5 des figures criminelles)

Lorsqu'un même suspect a commis plusieurs faits durant la période considérée, il est aussi comptabilisé plusieurs fois (voir également la note méthodologique)

### DEMERDAL - DSZ

2023

#### Cambriolage dans bâtiment (total)

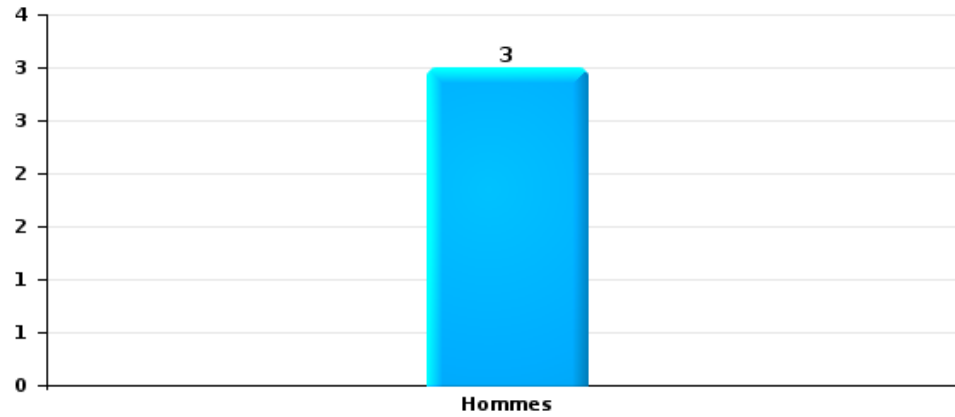






Vol de vélo

Nombre de suspects-fait selon le sexe





### 2.3. Nombre de suspects-fait selon l'âge des suspects identifiés (TOP 5 des catégories principales)

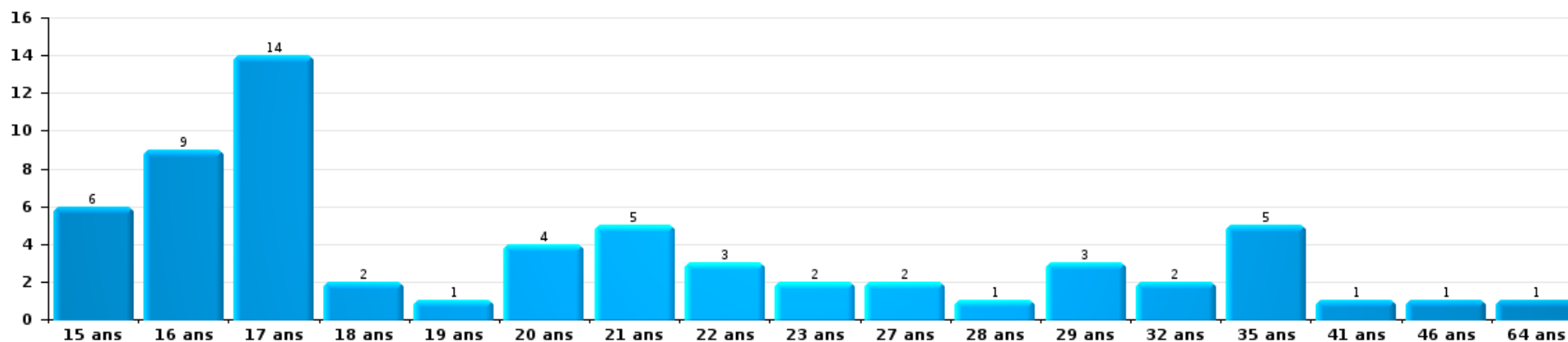
1) Lorsqu'un même suspect a commis plusieurs faits durant la période considérée, il est aussi comptabilisé plusieurs fois, qu'il ait le même âge ou non – 2) Les suspects au-dessous de 14 ans et à partir de 90 ans ne sont pas repris dans le tableau (voir également la note méthodologique)

#### DEMERDAL - DSZ

2023

Vol et extorsion

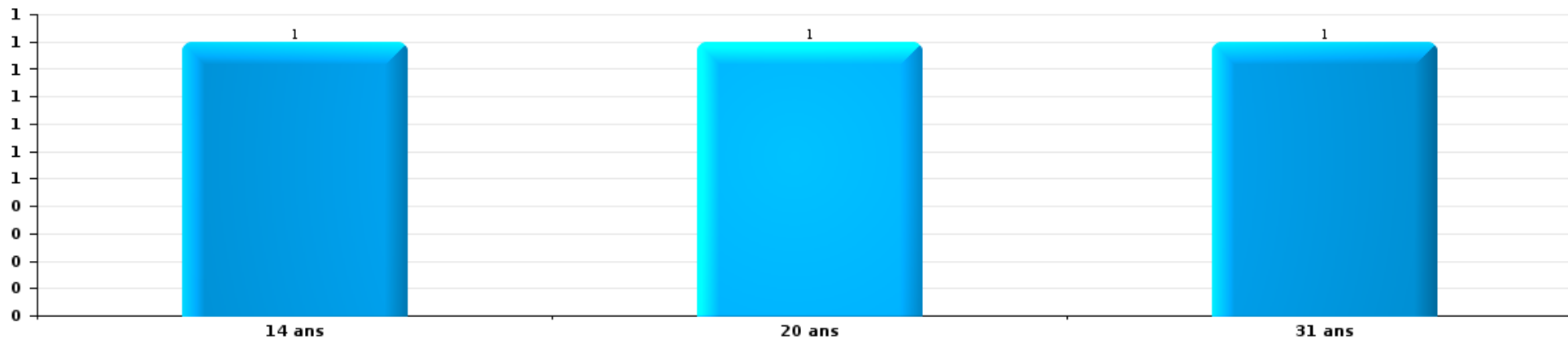
Nombre de suspects-fait par âge (chronologique)





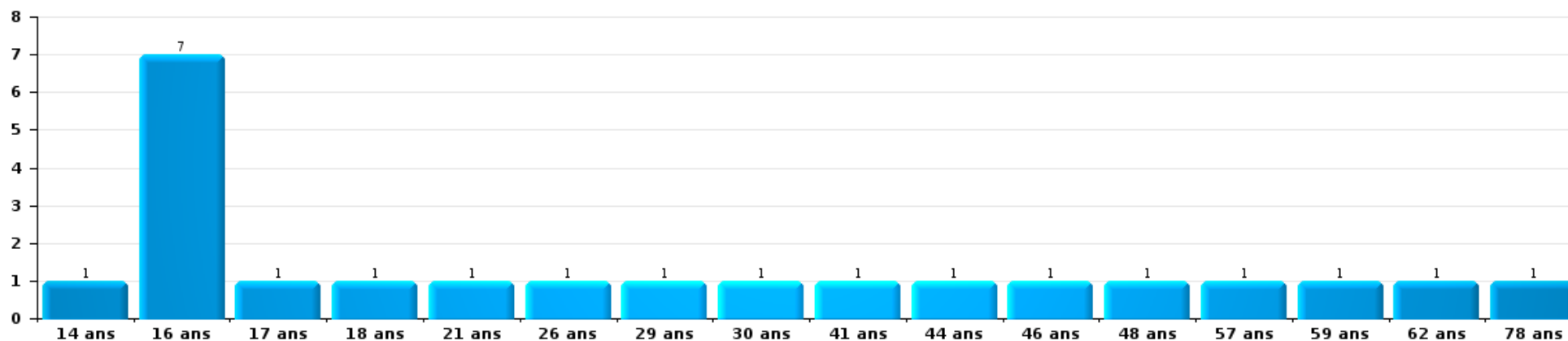
Dégradation de la propriété

Nombre de suspects-fait par âge (chronologique)



Infr. contre l'intégrité physique

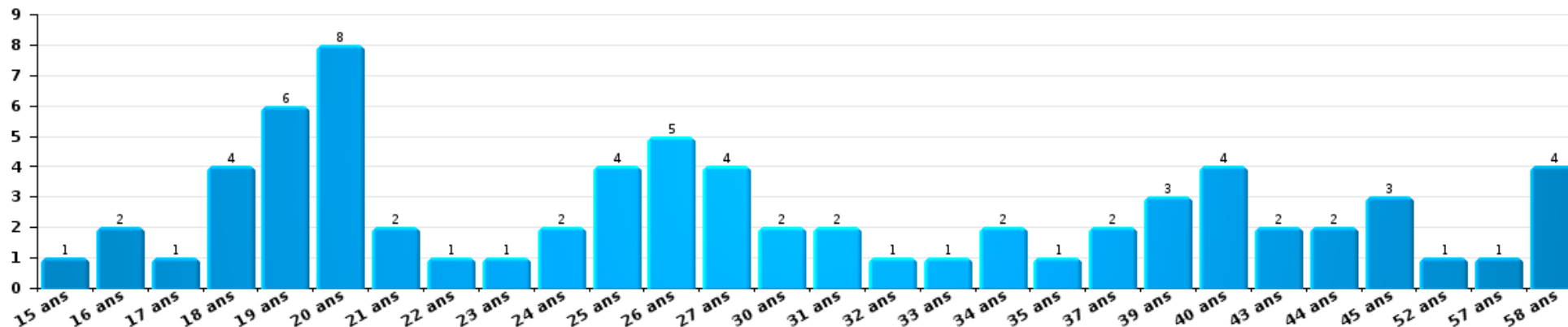
Nombre de suspects-fait par âge (chronologique)





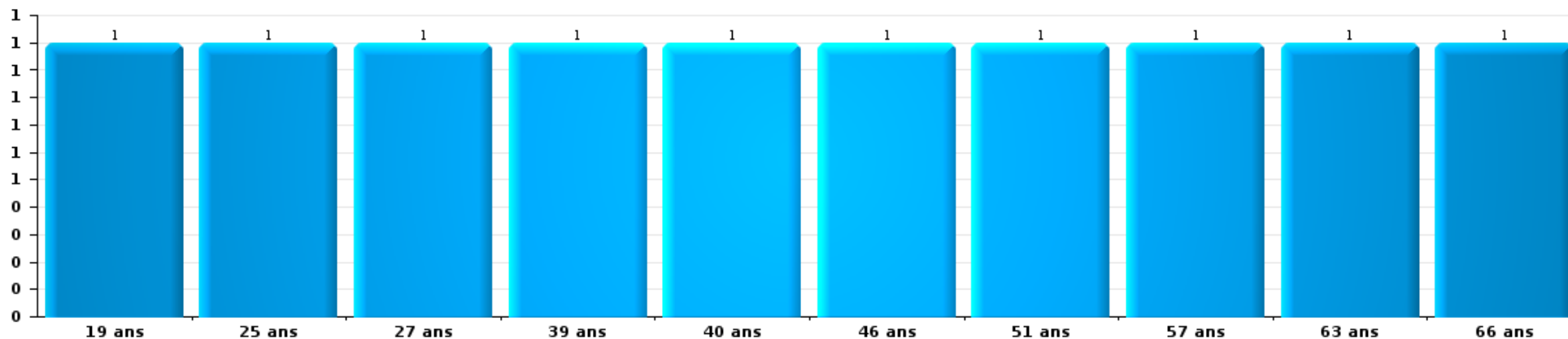
Drogues

Nombre de suspects-fait par âge (chronologique)



Fraude

Nombre de suspects-fait par âge (chronologique)





## 2.4. Nombre de suspects-fait selon l'âge des suspects identifiés (TOP 5 des figures criminelles)

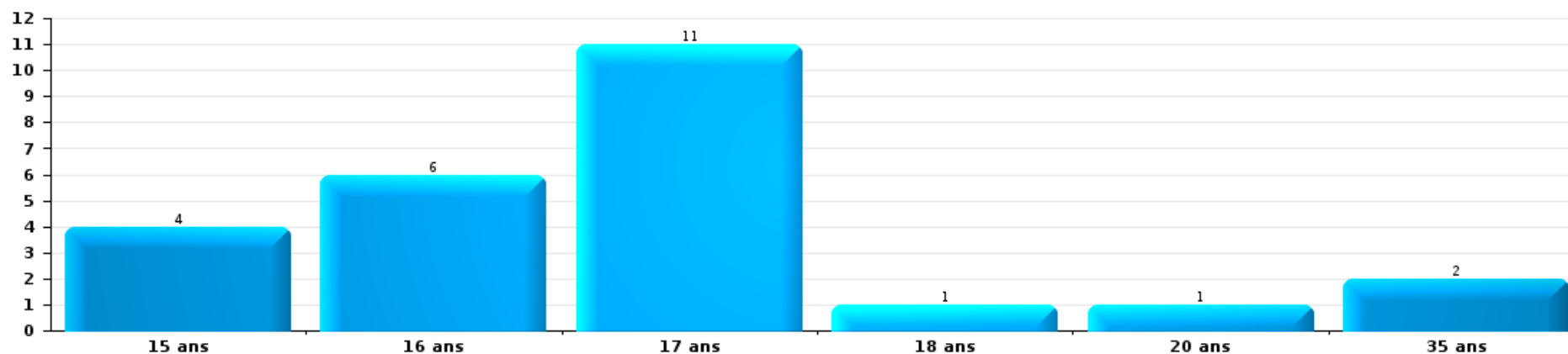
1) Lorsqu'un même suspect a commis plusieurs faits durant la période considérée, il est aussi comptabilisé plusieurs fois, qu'il ait le même âge ou non - 2) Les suspects au-dessous de 14 ans et à partir de 90 ans ne sont pas repris dans le tableau (voir également la note méthodologique)

### DEMERDAL - DSZ

2023

### Cambrassage dans bâtiment (total)

Nombre de suspects-fait par âge (chronologique)





Vol de vélo

Nombre de suspects-fait par âge (chronologique)



# ***STATISTIQUES POLICIERES DE CRIMINALITE***

---

*LIEU DE PERPETRATION: ZONE DE POLICE*

**DEMERDAL - DSZ**

***ANNEXE I: DETAIL PAR CATEGORIE DE DELIT  
CODE PENAL***



**DEMERDAL - DSZ**

**Infraction Code pénal**

**Infr. contre l'intégrité physique**

			2000	2013	2014	2015	2016	2017	2018	2019	2020	2021	2022	2023
Assassinat	Suite à incendie volontaire / explosion	Tent.				1								
	Autres	Acc.						1					1	
		Tent.		2										2
	<b>Sous-total</b>				<b>2</b>	<b>1</b>		<b>1</b>						<b>3</b>
Meurtre	Parricide (meurtre)	Tent.	1				2							
	Empoisonnement (meurtre)	Tent.										1		
	Autres	Acc.										1		
		Tent.	1	2		1	2	1	3	1	1	1	1	2
<b>Sous-total</b>			<b>2</b>	<b>2</b>	<b>1</b>	<b>4</b>	<b>1</b>	<b>3</b>	<b>1</b>	<b>1</b>	<b>3</b>	<b>2</b>		
Coups et/ou blessures vol. en sphère familiale	Entre partenaires ou ex-partenaires	Acc.	21	54	63	69	53	46	62	55	58	52	59	10
	Lors d'un différend familial en général	Tent.				1	1							
		Acc.	27											
	Par les parents envers un mineur	Acc.	1	4	4	4	4	2	7	2	4	9	9	3
	Par les parents envers personne vulnérable	Acc.	1	5	6	5	7	8	6	5	4	1	5	2
	Envers les parents	Tent.				1								
	Envers d'autres ascendants directs ou collatéraux	Acc.	1	4	7	1	5	3	2	3	4	4	2	
<b>Sous-total</b>			<b>51</b>	<b>67</b>	<b>80</b>	<b>81</b>	<b>71</b>	<b>59</b>	<b>77</b>	<b>65</b>	<b>70</b>	<b>66</b>	<b>75</b>	<b>15</b>
Coups et/ou blessures vol. hors sphère familiale	Bagarres (=coups réciproques)	Acc.	23	24	18	29	22	24	22	19	20	17	27	6
	Coups envers fonctionnaire de police	Acc.	1	2	2	1	2	2	3	4	3	3	2	
	Envers un mineur par une pers. ayant autorité	Acc.	2	1	3		4	1	1		4	1	1	
	Envers un mineur qualité de l'auteur inconnue	Acc.	4	3	2	7	3	5	7	8	3	3	8	1
	Envers pers. vulnérable par pers. ayant autorité	Acc.		1										
	Envers pers. vulnérable (qualité auteur inconnue)	Acc.					1					1		
	Coups envers personnel transport public	Acc.		1			1	1	1				1	
	Coups envers personnel autre service public	Acc.			1	2	1							
	Coups envers profession médicale	Acc.		1		1		1			1		1	
	Coups envers personnel institut d'enseignement	Acc.										1	1	2
	Non spécifié	Acc.	101	78	84	76	77	68	54	70	42	64	66	13
		Tent.	2											
<b>Sous-total</b>			<b>133</b>	<b>111</b>	<b>110</b>	<b>116</b>	<b>110</b>	<b>103</b>	<b>88</b>	<b>102</b>	<b>73</b>	<b>92</b>	<b>106</b>	<b>20</b>





Infr. contre l'intégrité physique

			2000	2013	2014	2015	2016	2017	2018	2019	2020	2021	2022	2023
<b>Abstention coupable</b>	Acc.			2		1					1	1	1	
	Sous-total			2		1					1	1	1	
<b>Autres infr. volontaires. c/ l'intégrité phys.</b>	Privation de soins à enfant ou personne vulnérable	Acc.				1					1			
	Délaissement d'enfant ou personne vulnérable	Acc.							1					
	Abandon d'enfant dans le besoin	Acc.		1	2		1				1			
	Administration substances nuisibles	Acc.			4	1	1		1				1	
	Empoisonnement de denrées	Acc.				1								
	Entrave méchante à la circulation	Acc.	1	11	9	4	6	3	4	2	3	4	4	1
	Voies de faits et violences légères	Acc.	5	5	7	1	4				3	2		1
	Sous-total		6	17	22	8	12	3	6	5	7	4	5	2
<b>Infr. involontaires contre l'intégrité physique</b>	Homicides involontaires	Acc.	1											
	Coups et/ou blessures involontaires	Acc.	11	4	4		2		8	3	1	3	2	
	Abstention d'entretien enfant/personne vulnérable	Acc.	2			1								
	Morsure de chien	Acc.		1	2	2	7	2	4	5	4	6	2	1
	Sous-total		14	5	6	3	9	2	12	8	5	9	4	1
	<b>Total</b>		<b>206</b>	<b>206</b>	<b>218</b>	<b>211</b>	<b>206</b>	<b>169</b>	<b>186</b>	<b>181</b>	<b>157</b>	<b>175</b>	<b>196</b>	<b>38</b>

FPF/DGR/DRI/BIPOL - Statistiques policières de criminalité (date de clôture: 22/09/2023)  
 Les données pour les années 2001 jusqu'à 2012 ne sont plus publiées mais restent disponibles sur demande auprès du service BIPOL.  
 Les données pour 2023 ne concernent que le 1er trimestre.



Infr. contre la liberté individuelle

			2000	2013	2014	2015	2016	2017	2018	2019	2020	2021	2022	2023
Prise d'otages	Acc.					1								
	Sous-total					1								
Enlèvement de mineur ou personne vulnérable	Enlèvement parental	Acc.	1	2		1				2			1	
		Tent.				3			1					
	Autre enlèvement	Acc.			1	1								1
		Tent.								1				1
	Sous-total		1	2	1	2	4			4			3	
Détenition par un particulier	Acc.			2	2	2	5	3		1		2		1
	Tent.								1					
	Sous-total			2	2	2	5	3	1	1		2		1
	Total		1	4	3	5	9	3	1	5		2	3	1



Infr. contre les mœurs

			2000	2013	2014	2015	2016	2017	2018	2019	2020	2021	2022	2023
Viol n'ayant pas causé la mort	Victime < 10a	Acc.	1	3	1	3	1	1	1	2		1		
	Victime 10a - 14a	Acc.	1	1	2	4	1	2	2	1	1			
	Victime 14a - 16a	Acc.	1	1			1				1	1	3	
	Victime 16a - 18a	Acc.				1	1				1	1	1	
	Victime majeure	Acc.	1	3	4	2	8	1	5	3	5	3	1	
	Victime âge inconnu	Acc.					1							
	<b>Sous-total</b>		<b>4</b>	<b>8</b>	<b>7</b>	<b>10</b>	<b>13</b>	<b>4</b>	<b>8</b>	<b>8</b>	<b>8</b>	<b>8</b>	<b>1</b>	
Viol avec conséquence inconnue		Acc.	1	1							1			
		<b>Sous-total</b>	<b>1</b>	<b>1</b>							<b>1</b>			
Viol n'ayant pas causé la mort (nvCPS)	Victime < 16a	Acc.											10	
	Victime majeure	Acc.										1	3	2
		<b>Sous-total</b>										<b>1</b>	<b>13</b>	<b>2</b>
Attentat à la pudeur avec violence / menace	Victime < 16a	Acc.	3	2	1	2		2	1		1	1	1	
	Victime 16a - 18a	Acc.	2								1			
		Acc.		1	1	3	1	1	1	4	3	2	1	
	Victime majeure	Tent.											1	
	<b>Sous-total</b>		<b>5</b>	<b>3</b>	<b>3</b>	<b>5</b>	<b>1</b>	<b>3</b>	<b>2</b>	<b>5</b>	<b>4</b>	<b>3</b>	<b>3</b>	
Attentat à la pudeur sans violence / menace	Victime < 16a	Acc.	6	8	6	6	3	6	3	4	4	4	3	
		Tent.										1		
	Victime 16a - 18a	Acc.		2	2	2	1	1	1			3	1	
	Victime âge inconnu	Acc.	3	1	2	1	3	1	3	3	4	2	2	
	<b>Sous-total</b>		<b>9</b>	<b>11</b>	<b>10</b>	<b>9</b>	<b>7</b>	<b>8</b>	<b>7</b>	<b>7</b>	<b>8</b>	<b>10</b>	<b>6</b>	
Attentat à la pudeur non spécifié		Acc.								1	1			
		<b>Sous-total</b>								<b>1</b>	<b>1</b>			
Atteinte intégrité sexuelle sans mort (nvCPS)	Victime < 16a	Acc.								1			2	2
	Victime 16a - 18a	Acc.											1	
	Victime majeure	Acc.											11	1
		<b>Sous-total</b>									<b>1</b>		<b>14</b>	<b>3</b>
Pornographie infantine	Détention	Acc.		2	6	1			1	1	2	1	4	
	Distribution	Acc.			2	6	10	2	6	13	2	4	5	
	Accès pornographie infantine via technologie	Acc.								1	1	1		
	Non spécifié	Acc.			1						1			
		<b>Sous-total</b>		<b>2</b>	<b>9</b>	<b>7</b>	<b>10</b>	<b>2</b>	<b>7</b>	<b>15</b>	<b>6</b>	<b>6</b>	<b>9</b>	

FPF/DGR/DRI/BIPOL - Statistiques policières de criminalité (date de clôture: 22/09/2023)  
 Les données pour les années 2001 jusqu'à 2012 ne sont plus publiées mais restent disponibles sur demande auprès du service BIPOL.  
 Les données pour 2023 ne concernent que le 1er trimestre.



**Infr. contre les mœurs**

			2000	2013	2014	2015	2016	2017	2018	2019	2020	2021	2022	2023
Pornographie	Acc.						1							
	Sous-total						1							
Incitation à la débauche	Victime mineure	Acc.		2	6	2		1	2	3	1	5	1	
		Tent.		1					1					
	Victime majeure	Acc.											1	
	Age victime inconnu	Acc.				1				1				
	Autre publicité pour débauche	Acc.	1								1			
	Non spécifié	Acc.				1								
	Sous-total		1	3	6	4		1	3	4	2	5	2	
Exploitation de la débauche d'autrui	Victime mineure	Acc.								1				
	Victime majeure	Acc.	1		1		1		1					
	Age victime non spécifié	Acc.								1				
	Age victime inconnu	Acc.	1											
	Sous-total		2	1		1		1	1	2				
Outrage public aux bonnes mœurs	Actions (exhibitionnisme, etc.)	Acc.	14	8	3	9	10	6	5	4	9	6	5	
	Ecrits, images, objets	Acc.	1	2	4	3	1		3	2	1	2	2	
	Exhibitionnisme (nvCPS)	Acc.												1
		Sous-total	15	10	7	12	11	6	8	6	10	8	7	1
Voyeurisme	Observation/enregistrement de nudité ou intimité	Acc.	1	2				1	1			1	1	
	Diffusion enregistrement nudité ou intimité	Acc.								2	1	1	2	
		Sous-total	1	2				1	1	2	1	2	3	
Voyeurisme via moyen technique ou autre (nvCPS)	Victime majeure	Tent.											1	
		Sous-total											1	
Diffusion de contenu à caractère sexuel (nvCPS)	Victime < 16a	Acc.											1	
		Sous-total											1	
Diffusion contenu sex. but méchant/lucrat. (nvCPS)	Victime < 16a	Acc.											2	
	Victime majeure	Acc.											1	1
		Sous-total											3	1
Grooming (contact par ICT avec mineur < 16 ans)		Acc.						3				2		
		Sous-total						3				2		
Grooming online - avec ICT (nvCPS)	Victime < 16a	Acc.											1	
	Victime 16a - 18a	Acc.											1	1
		Sous-total											2	1



Infr. contre les mœurs

			2000	2013	2014	2015	2016	2017	2018	2019	2020	2021	2022	2023
Images d'abus sexuels de mineurs (nvCPS)	Production/diffusion images abus sexuels (nvCPS)	Acc.											2	
	Accès à images abus sexuels de mineurs (nvCPS)	Acc.												1
		Sous-total											2	1
		Total	38	40	43	47	44	28	37	51	41	45	67	9



**Infr. contre autres valeurs morales et sentiments**

			2000	2013	2014	2015	2016	2017	2018	2019	2020	2021	2022	2023	
Harcèlement	Harcèlement par téléphone (OLD)	Acc.	4												
		Acc.	16	75	69	53	52	46	50	43	46	61	62	10	
		Sous-total	20	75	69	53	52	46	50	43	46	61	62	10	
Violation de sépulture		Acc.	2	1				2	1						
		Sous-total	2	1			2	1							
Violation du secret professionnel		Acc.				1	2	1			1		1		
		Sous-total				1	2	1			1		1		
Atteinte à l'honneur	Calomnie et diffamation	Acc.	14	20	23	16	24	22	9	17	21	17	17	6	
	Déclaration calomnieuse	Acc.	1	3	1		1								
	Imputation calomnieuse	Acc.	4	4	3	3	1	1	1	6	4	5	3		
	Divulgation méchante	Acc.	2	2	1								1		
	Injures (Délit)	Acc.	2	11	6	16	9	9	12	6	14	3	8	3	
	Sous-total	23	40	34	35	35	32	22	29	29	39	25	29	9	
Vie privée	Intrusion de nuit	Acc.											1		
		Acc.	6	8	15	14	6	9	10	7	7	3	2	1	
		Tent.			1		1			1					
		Acc.	3	1					3		1	1			
	Sous-total	9	9	16	14	7	9	13	8	8	4	3	1		
Tapage nocturne		Acc.	39	18	12	4	11	3	5	2	1		1		
		Sous-total	39	18	12	4	11	3	5	2	1		1		
Abus d'informations issues d'un dossier pénal		Acc.												1	
		Sous-total												1	
Violation de communication par particulier		Acc.			2	1					1	1			
		Sous-total			2	1					1	1			
Vie privée mœurs: publication identité victime		Acc.									1		1	1	
		Sous-total									1		1	1	
Cyberlokkig (leurre de mineur par ICT)		Acc.				1	1						1	1	
		Sous-total				1	1						1	1	
Occupation bien d'autrui (squatter)	Pénétrer / occuper / séjourner (bien non habité)	Acc.							1				1		
		Sous-total							1				1		
		Total	93	143	133	109	108	93	92	82	97	91	99	23	



Infr. relative au statut juridique de l'enfant

			2000	2013	2014	2015	2016	2017	2018	2019	2020	2021	2022	2023
Non-représentation d'enfants	Par les parents	Acc.				3		4	1		1			
	Par une personne qui en a la charge	Acc.									1			
		Sous-total				3		4	1		2			
		Total				3		4	1		2			



Vol et extorsion

			2000	2013	2014	2015	2016	2017	2018	2019	2020	2021	2022	2023
Vol avec circ. aggr.	Avec violence	Acc.	18	12	5	12	11	8	1	6	7	4	4	5
		Tent.	6	3	6	3	3	3	2	1	1			
	Sans violence	Acc.	437	267	298	197	211	239	179	98	69	103	148	43
		Tent.	173	158	109	137	98	112	127	72	47	63	79	32
Sous-total			634	440	418	346	323	362	310	178	124	171	231	80
Vol sans circ. aggr.	Avec violence	Acc.	5	7	7	7	7	3	4	3	3	2	2	
		Tent.	1	2	2	1	1	1	2	3				
	Sans violence, Vol à la tire	Acc.	88	128	98	69	59	54	41	50	21	12	13	2
		Tent.	1			2	1						1	
	Sans violence, Vol d'usage	Acc.	3		1				1				1	
		Tent.												
	Sans violence, Vol domestique	Acc.	7	20	10	5	6	18	15	7	12	11	11	3
		Tent.		1										
Sans violence	Acc.	597	501	522	449	467	456	373	398	236	290	321	76	
	Tent.	9	8	12	5	18	19	9	4	6	7	4	3	
Sous-total			711	667	652	535	560	552	443	464	281	323	352	84
Vol non spécifié		Acc.	23	4	2	1	1		2			1	1	
		Tent.	3											
	Sous-total	26	4	2	1	1		2				1	1	
Extorsion		Acc.	3	2	6	4	5	2	5	4	2	7	13	5
		Tent.			4	2	3	1	5	6	2	4	4	1
	Sous-total	3	2	10	6	8	3	10	10	4	11	17	6	
Maraudage		Acc.	1											
	Sous-total	1												
Total			1.375	1.113	1.082	888	892	917	765	652	409	506	601	170

FPF/DGR/DR/BIPOL - Statistiques policières de criminalité (date de clôture: 22/09/2023)  
 Les données pour les années 2001 jusqu'à 2012 ne sont plus publiées mais restent disponibles sur demande auprès du service BIPOL.  
 Les données pour 2023 ne concernent que le 1er trimestre.





**Fraude**

			2000	2013	2014	2015	2016	2017	2018	2019	2020	2021	2022	2023
Blanchiment d'argent	Acc.			3	3	3	1			2	5	5	1	2
	Sous-total			3	3	3	1			2	5	5	1	2
Recel	Recel simple	Acc.	3	7	5	3	5	3	3		1	4	1	2
	Recel qualifié	Acc.			4	2								
	Sous-total		3	7	9	5	5	3	3		1	4	1	2
Grivèlerie	Carburant / lubrifiant	Acc.	4	9	2	2	1	6	1	1			1	
	Boissons et aliments	Acc.	1		1			1					2	
	Voiture de location	Acc.	4	1	1			1				1		
	Logements	Acc.			2		1					1		
	Non spécifié	Acc.	1											
Sous-total		10	10	6	2	2	2	8	1	1		2	3	
Corruption privée	Acc.					1	1							
	Sous-total					1	1							
Détournement et destruction frauduleuse	Cel frauduleux	Inc.	13											
		Acc.	207	9	6	11	6	9	7	8	9	3	7	2
	D'argent, de papiers, etc.	Acc.	1	1	1									
	De pièces judiciaires	Acc.			1									
	D'objets saisis	Acc.					1				1	2		1
	De biens mobiliers des époux	Acc.	1											
	D'héritage	Acc.	1											
Non spécifié	Acc.	1					1					1		
Sous-total		224	10	8	11	6	11	7	8	10	6	7	3	
Escroquerie	Fraude par internet	Acc.		30	41	38	39	39	60	66	116	108	112	17
		Tent.		4	5	1	2	4	8	2	6	1	8	1
	Escroquerie sans internet	Acc.		36	17	21	15	13	10	11	23	23	17	3
		Tent.		5	2	2	7	3	3	1	4	1	3	2
	Non spécifié	Acc.	22											
	Tent.	1												
Sous-total		23	75	65	62	63	59	81	80	149	133	140	23	
Tromperie	Marchandises vendues / travail fourni	Acc.	2	1		2	2							
		Acc.		1										
	Monnaies	Tent.		1										
Sous-total		2	3		2	2								

FPF/DGR/DR/BIPOL - Statistiques policières de criminalité (date de clôture: 22/09/2023)  
 Les données pour les années 2001 jusqu'à 2012 ne sont plus publiées mais restent disponibles sur demande auprès du service BIPOL.  
 Les données pour 2023 ne concernent que le 1er trimestre.



**Fraude**

			2000	2013	2014	2015	2016	2017	2018	2019	2020	2021	2022	2023
Abus de confiance et infr. apparentées	Abus de confiance	Acc.	32	35	38	25	11	18	13	22	18	13	20	4
	Abus des faiblesses	Acc.	2	1	4	1		2				1	1	
		Sous-total	34	36	42	26	11	20	13	22	18	14	21	4
Abus de biens sociaux	Par des sociétés	Acc.					1		1	2				
	Non spécifié	Acc.			1							1		
	Autres	Acc.								1		1		
		Sous-total				1	1		1	3		2		
Infr. liées à l'insolvabilité	Par des tiers	Acc.						1		2		1		
	Par le débiteur	Acc.								1	2		1	
	Non spécifié	Acc.	1	2	2	3	4	1		2		1		
		Sous-total	1	2	2	3	4	2		5	2	2	1	
Insolvabilité frauduleuse		Acc.		1										
		Sous-total		1										
Chèques sans provision		Acc.	13											
		Tent.	2											
		Sous-total	15											
		Total	312	147	135	116	96	103	106	121	185	168	174	34



Dégradation de la propriété

			2000	2013	2014	2015	2016	2017	2018	2019	2020	2021	2022	2023
Incendie volontaire	Dans lieu habité (de jour)	Acc.	1	2	1	1			2					
		Tent.									1			
	Dans lieu habité (de nuit)	Acc.	1	1		1		1	1	1		1		
	Dans lieu habité (moment indéterminé)	Acc.	1											
	Dans un autre lieu (de jour)	Acc.	1	2	1	2	3	5	4				2	5
		Tent.						1					1	
	Dans un autre lieu (de nuit)	Acc.	5	4	3	1	1						3	11
		Tent.										2		
	Dans un autre lieu (moment indéterminé)	Acc.			2	1	1	1				1	2	
		Tent.					1							
		Sous-total	9	9	7	5	7	7	7	1	3	8	18	
Incendie involontaire		Acc.	23	6	12	3	7	5	4	4	2	2	2	
		Sous-total	23	6	12	3	7	5	4	4	2	2	2	
Destruction, dénaturation, dégradation	Avec circ. aggr.	Acc.	33		5	4	7	2	1	2	1	2	1	2
	Destruction de biens agricoles	Acc.	2	1			1				1			
		Acc.									1			
	Non spécifié	Tent.	1											
		Sous-total	36	1	5	4	8	2	1	2	3	2	1	2
Vandalisme	Sur véhicules	Acc.	104	149	157	114	133	103	84	94	67	110	83	15
	Sur autres biens mobiliers	Acc.	91	27	26	34	18	12	29	18	19	24	27	5
	Graffitis	Acc.		6	8	3	1	6	2	10	4	3	5	
	Autres détériorations sur biens immobiliers	Acc.	78	112	105	79	91	88	84	79	82	73	94	23
		Tent.								1				
	Dégradation de clôture	Acc.	12	5	7	4	1	1	5		2	7	2	1
		Sous-total	285	299	303	234	244	210	204	202	174	217	211	44
		Total	353	315	327	246	266	224	216	209	182	229	232	46



Infr. contre la Sécurité de l'Etat

			2000	2013	2014	2015	2016	2017	2018	2019	2020	2021	2022	2023
Terrorisme	Groupe terroriste	Acc.										1		
	Diffuser un message qui incite au terrorisme	Acc.							1					
		Sous-total							1			1		
		Total							1			1		



Infr. contre la sécurité publique

			2000	2013	2014	2015	2016	2017	2018	2019	2020	2021	2022	2023
Organisation criminelle	Acc.					2				1			1	
	Sous-total					2				1			1	
Association de malfaiteurs	Acc.	3	3	3	2	1	2	4	4		4	2	1	1
	Sous-total	3	3	3	2	1	2	4	4		4	2	1	1
Evasion de prisonniers	Evasion simple	Acc.												1
	Non-respect surveillance électronique	Acc.		1	2		3		1	2	1	2	5	2
	Non spécifié	Acc.							1				1	
	Sous-total			1	2		3		2	2	1	2	6	3
Menaces	Menace d'attentat	Acc.		8	2	5	3				5	3		
	Verbales	Acc.	116	43	54	35	29	26	42	35	36	31	33	13
	Ecrites	Acc.	14	24	24	13	13	14	5	16	14	12	17	3
	Par gestes, emblèmes	Acc.	26	25	21	15	9	12	8	11	8	17	18	6
	Alerte à la bombe	Acc.					1			1		3	2	2
	Non spécifié	Acc.	2											
	Sous-total	158	100	101	68	55	52	55	63	63	66	70	24	
	Total	161	104	105	71	60	56	61	66	68	70	78	28	

FPF/DGR/DRI/BIPOL - Statistiques policières de criminalité (date de clôture: 22/09/2023)  
 Les données pour les années 2001 jusqu'à 2012 ne sont plus publiées mais restent disponibles sur demande auprès du service BIPOL.  
 Les données pour 2023 ne concernent que le 1er trimestre.



Infr. contre l'autorité publique

			2000	2013	2014	2015	2016	2017	2018	2019	2020	2021	2022	2023
Violence c/ personnes investies autorité publique	Acc.		1	2		1	1	1		1				1
	Sous-total		1	2		1	1	1		1				1
Rébellion	Rébellion armée	Acc.		1	1	2			2	2	2	1	1	
	Rébellion non armée	Acc.	7	9	9	4	11	14	15	9	17	13	7	5
	Non spécifié	Acc.	1											
	Sous-total		8	10	10	6	11	14	17	11	19	14	8	5
Outrages	Acc.		9	7	10	4	1	7	6	5	3	3	10	3
	Sous-total		9	7	10	4	1	7	6	5	3	3	10	3
Autres infractions	Bris de scellés	Acc.		6	2	5					1		1	
	Imprimés sans éditeur responsable	Acc.									2			
	Sous-total			6	2	5					3		1	
<b>Total</b>			<b>18</b>	<b>25</b>	<b>22</b>	<b>16</b>	<b>13</b>	<b>22</b>	<b>23</b>	<b>17</b>	<b>25</b>	<b>17</b>	<b>19</b>	<b>9</b>



Infr. contre la foi publique

			2000	2013	2014	2015	2016	2017	2018	2019	2020	2021	2022	2023
Faux en écritures	Faux en écritures	Acc.	21	19	18	14	14	11	7	8	4	12	10	4
	Usage de faux en écrit. et écrit. falsifiées	Acc.	2	8	6	3	6	7	2	1	3	5	5	2
		Tent.					2							
		Sous-total		23	27	24	17	20	20	9	9	7	17	15
Usurpation	De fonctions	Acc.	1	1			1		3	1	1			1
	De titres	Acc.					1					1		
	De nom	Acc.	7	4	6	3	7	6	6	5	8	7	6	4
		Sous-total		8	5	6	3	8	7	9	6	9	8	6
Contrefaçon / falsification	Contrefaçon	Acc.		2	3	2	1	1		1	1			2
	Falsification	Acc.	3	3	1	1	1	2	2	1	3	1		
	Non spécifié	Acc.				1								
		Sous-total		3	5	4	4	2	3	2	2	4	1	2
Fausses monnaies	Emission	Acc.	5	1	4	3	2	3	5		5	4	1	
	Non spécifié	Tent.		1					1					
		Acc.			1									
	Autres	Acc.	4							1	2	1	2	
	Sous-total		9	2	5	3	2	3	6	1	7	5	3	
Faux en justice	Fausses déclarations	Acc.	1					1		1	1	4	1	
		Sous-total	1				1		1	1	1	4	1	
		Total	44	39	39	27	32	34	26	19	28	35	27	11



**DEMERDAL - DSZ**

**Infraction Code pénal**

**Infr. contre la famille**

		2000	2013	2014	2015	2016	2017	2018	2019	2020	2021	2022	2023
Abandon de famille	Acc.	3	3	1	1	2	1	1					
	Sous-total	3	3	1	1	2	1	1					
Refus du droit aux relations personnelles	Acc.	106	61	48	26	30	31	48	18	26	26	24	18
	Tent.	1											
	Sous-total	107	61	48	26	30	31	48	18	26	26	24	18
Non-acquittement pension alimentaire	Acc.	8	4	2	6	2	5	1	1	1	2	1	1
	Sous-total	8	4	2	6	2	5	1	1	1	2	1	1
Non spécifié	Acc.		1				1	1					
	Sous-total		1				1	1					
<b>Total</b>		<b>118</b>	<b>69</b>	<b>51</b>	<b>33</b>	<b>34</b>	<b>38</b>	<b>51</b>	<b>19</b>	<b>27</b>	<b>28</b>	<b>25</b>	<b>19</b>

**Criminalité informatique**

		2000	2013	2014	2015	2016	2017	2018	2019	2020	2021	2022	2023
Hacking	Acc.		1	7	5	8	10	7	9	10	18	18	4
	Tent.							1				2	
	Sous-total		1	7	5	8	10	8	9	10	18	20	4
Faux en informatique	Acc.		1	2	4				1	1	3	7	1
	Tent.									1			
	Sous-total		1	2	4				1	2	3	7	1
Fraude informatique	Acc.		26	25	29	28	29	46	66	154	145	167	36
	Tent.		13	1	5	2		7	2	3	4	6	2
	Sous-total		39	26	34	30	29	53	68	157	149	173	38
Sabotage	Acc.				1	1				1	1	3	
	Sous-total				1	1				1	1	3	
<b>Total</b>			<b>41</b>	<b>35</b>	<b>44</b>	<b>39</b>	<b>39</b>	<b>61</b>	<b>78</b>	<b>170</b>	<b>171</b>	<b>203</b>	<b>43</b>





**Exercice illégal de l'autorité publique**

		2000	2013	2014	2015	2016	2017	2018	2019	2020	2021	2022	2023
Usurpation de pouvoir	Acc.									1			
	Sous-total									1			
Concussion	Acc.					1							
	Sous-total					1							
Corruption publique	Acc.			1									
	Sous-total			1									
Détention par fonctionnaire public	Acc.										1		
	Sous-total										1		
Violation de domicile par fonctionnaire public	Acc.	2											
	Sous-total	2											
Actes de l'état civil	Acc.									1			
	Sous-total									1			
Négligence du dépositaire	Acc.									1			
	Sous-total									1			
Violation de communication par fonctionnaire	Acc.				1								
	Sous-total				1								
<b>Total</b>		<b>2</b>		<b>1</b>	<b>1</b>	<b>1</b>				<b>3</b>	<b>1</b>		

**Marchand de sommeil**

		2000	2013	2014	2015	2016	2017	2018	2019	2020	2021	2022	2023
Sans circ. aggr.	Acc.				2	1			1			1	
	Sous-total				2	1			1			1	
<b>Total</b>					<b>2</b>	<b>1</b>			<b>1</b>			<b>1</b>	



**Traite des êtres humains**

		2000	2013	2014	2015	2016	2017	2018	2019	2020	2021	2022	2023
Exploitation sexuelle	Acc.							1	1				
	Sous-total							1	1				
Exploitation économique	Acc.				1		1	1			2	1	
	Sous-total				1		1	1			2	1	
Production ou diffusion de pornographie enfantine	Acc.		1					1					
	Sous-total		1					1					
<b>Total</b>			<b>1</b>		<b>1</b>		<b>1</b>	<b>3</b>	<b>1</b>		<b>2</b>	<b>1</b>	

**Autres infractions Code pénal**

		2000	2013	2014	2015	2016	2017	2018	2019	2020	2021	2022	2023
	Acc.							1					
	Sous-total							1					
<b>Total</b>								<b>1</b>					

**Contravention Code pénal**

		2000	2013	2014	2015	2016	2017	2018	2019	2020	2021	2022	2023
Injures (Contravention)	Acc.	22											
	Sous-total	22											
Destruction d'animaux (Contravention)	Acc.	2											
	Sous-total	2											
Autres contraventions CP	Acc.	11	2		2				1	1			
	Sous-total	11	2		2				1	1			
<b>Total</b>		<b>35</b>	<b>2</b>		<b>2</b>				<b>1</b>	<b>1</b>			



# ***STATISTIQUES POLICIERES DE CRIMINALITE***

---

*LIEU DE PERPETRATION: ZONE DE POLICE*

**DEMERDAL - DSZ**

***ANNEXE II: DETAIL PAR CATEGORIE DE DELIT  
LOIS SPECIALES***



DEMERDAL - DSZ

Infraction Lois spéciales

Drogues			2000	2013	2014	2015	2016	2017	2018	2019	2020	2021	2022	2023	
Détention		Acc.	165	113	141	146	98	175	201	202	212	189	225	51	
		Tent.	3												
		Sous-total	168	113	141	146	98	175	201	202	212	189	225	51	
Usage	Usage en groupe	Acc.	17												
	Usage individuel	Acc.	118												
		Tent.	1												
	Faciliter l'usage	Acc.	1	13	3	6	2	6	4			1	1	1	
	Incitation à l'usage	Acc.	3	1	2				1					1	
Désordre, scandale ou danger dans un espace public	Acc.					3	3	3	1	3	2	2			
	Sous-total	140	14	5	6	5	9	8	1	3	3	3	2		
Importation et exportation		Acc.	10	7	10	18	9	7	3	2	4	4	7		
		Tent.				1									
		Sous-total	10	7	10	18	10	7	3	2	4	4	7		
Fabrication		Acc.		7	13	7	13	7	8	8	14	3	10	1	
		Tent.								1					
		Sous-total		7	13	7	13	7	8	9	14	3	10	1	
Commerce		Acc.	20	29	49	36	24	33	44	30	59	39	20	13	
		Tent.				1			1	1	1				
		Sous-total	20	29	49	37	24	33	45	31	60	39	20	13	
Autres		Acc.	3	8	10	1		2	1	2	2	2			
		Tent.											1		
		Sous-total	3	8	10	1		2	1	2	2	3			
	Total	341	178	228	215	150	233	266	247	295	241	265	67		

FPF/DGR/DRI/BIPOL - Statistiques policières de criminalité (date de clôture: 22/09/2023)  
 Les données pour les années 2001 jusqu'à 2012 ne sont plus publiées mais restent disponibles sur demande auprès du service BIPOL.  
 Les données pour 2023 ne concernent que le 1er trimestre.



Législation sur les étrangers			2000	2013	2014	2015	2016	2017	2018	2019	2020	2021	2022	2023
Transmigration illégale	Mariages simulés/blancs sans récompense/contrainte	Acc.			1			1						
		Tent.			1									
	Accès au territoire	Acc.	11	5	2	1		12	3	7	9	9	9	6
	Séjour	Acc.	4	32	33	19	29	22	44	29	22	16	28	23
	Éloignement	Acc.			1									
	Pas de port de documents d'identité ou de voyage	Acc.			1									1
	Inscription au registre des étrangers	Acc.		47	40	42	26	63	40	26	21	41	29	11
Reconnaissance fraudul. sans récompense/contrainte	Acc.									1		1		
	Sous-total		15	84	79	62	55	98	87	62	53	66	67	41
Trafic d'êtres humains		Acc.										1		
	Sous-total											1		
Aide au séjour illégal		Acc.		1										
	Sous-total			1										
Autres		Acc.			2	1						2		
	Sous-total				2	1						2		
	Total		15	85	81	63	55	98	87	62	53	69	67	41



Environnement			2000	2013	2014	2015	2016	2017	2018	2019	2020	2021	2022	2023
Déchets	Déchets par professionnel	Acc.		1	1		1		1	3			3	1
	Déchets par particulier	Acc.		40	24	22	14	16	15	23	22	19	17	7
	Déchets par personne indéterminée	Acc.	28											
	Non spécifié	Acc.	1											
	<b>Sous-total</b>		<b>29</b>	<b>41</b>	<b>25</b>	<b>22</b>	<b>15</b>	<b>16</b>	<b>16</b>	<b>26</b>	<b>22</b>	<b>19</b>	<b>20</b>	<b>8</b>
Feux d'artifice		Acc.						1				2		
	<b>Sous-total</b>							<b>1</b>				<b>2</b>		
Autres que déchets	Urbanisme	Inc.	1											
		Acc.	35	24	29	27	16	20	18	13	9	5	8	
	Permis d'environnement	Acc.				1		1			1	3		
	Bruit	Acc.	6	2	1	2	4				1			
	Pollution de l'eau	Acc.	6	1								1		
	Pollution de l'air	Acc.										1		
	Pollution du sol	Acc.				1								
	Autres nuisances en matière d'environnement	Inc.	1											
		Acc.	5					1						1
<b>Sous-total</b>		<b>54</b>	<b>27</b>	<b>30</b>	<b>29</b>	<b>22</b>	<b>21</b>	<b>19</b>	<b>13</b>	<b>10</b>	<b>8</b>	<b>12</b>		
Biodiversité / Faune et flore	Bien-être animal	Acc.	8	11	7	3	7	6	12	12	14	11	16	1
	Protection de la nature	Acc.	5	1	2	1		1				1		
	Permis / autorisation animaux	Acc.			1		1				1			
	Destruction d'animaux	Acc.	2	2		2	1		2	2			1	
		Tent.			1									
<b>Sous-total</b>		<b>15</b>	<b>14</b>	<b>11</b>	<b>6</b>	<b>9</b>	<b>7</b>	<b>14</b>	<b>14</b>	<b>15</b>	<b>12</b>	<b>17</b>	<b>1</b>	
<b>Total</b>		<b>98</b>	<b>82</b>	<b>66</b>	<b>57</b>	<b>46</b>	<b>45</b>	<b>49</b>	<b>53</b>	<b>47</b>	<b>41</b>	<b>49</b>	<b>9</b>	



Armes et explosifs			2000	2013	2014	2015	2016	2017	2018	2019	2020	2021	2022	2023
Détention illégale	Arme à feu	Acc.		13	26	38	43	42	21	23	14	13	8	1
	Arme blanche ou non à feu	Acc.		17	11	15	12	23	16	6	16	9	9	
	Munition	Acc.		1	5	13	6	12	5	9	7		6	
		Tent.								1				
	Pièces/accessoires	Acc.					2				1			
	Non spécifié	Acc.	20	1	1									
	Sous-total		20	32	43	66	63	77	42	39	38	22	23	1
Port / transport illégal	Arme à feu	Acc.		2	2	2			1	3	1	2	4	
	Arme blanche ou non à feu	Acc.		11	7	14	12	21	17	14	13	8	18	3
	Munition	Acc.		1		1		1						
	Pièces/accessoires	Acc.		1										
	Non spécifié	Acc.	13											
		Sous-total		13	15	9	17	12	22	18	17	14	10	22
Commerce illégal	Arme à feu	Acc.		1	1	1	2		2	2	1		1	
		Tent.			1									
	Arme blanche ou non à feu	Acc.								1				
	Non spécifié	Acc.	1											
	Sous-total		1	1	2	1	2		2	3	1		1	
Explosifs	Acc.	1												
	Sous-total		1											
Autre	Numéro de série	Acc.											1	
	Vente par correspondance/internet d'arme à feu	Acc.											1	
	Mesures de sécurité	Acc.		1			1	1	2					
	Stockage	Acc.							2	2	1		1	1
	Défaut signalement vol ou perte	Acc.							28	2				
	Import / export / transit à un usage militaire	Acc.						1						
	Non spécifié	Acc.	3											
		Sous-total		3	1		1	2	32	4	1		3	1
	Total		38	49	54	84	78	101	94	63	54	32	49	5





Protection de la personne			2000	2013	2014	2015	2016	2017	2018	2019	2020	2021	2022	2023
Discrimination	Racisme et xénophobie	Acc.	2	1	1	2	1	3	2	4	3	1	1	
	Fondée sur son orientation sexuelle (homophobie)	Acc.					1							
	Fondée sur le sexe (sexisme)	Acc.											1	
	Autre discrimination	Acc.											1	
	Sous-total		2	1	1	2	1	4	2	4	3	1	3	
Droits d'auteur		Acc.			1							1		
		Sous-total			1							1		
Protection de la vie privée		Acc.	16	5	2	3	1	2	1	2			1	1
		Sous-total	16	5	2	3	1	2	1	2			1	1
Caméras de surveillance		Acc.										1		1
		Sous-total										1		1
Autres		Acc.	2								1	1		
		Sous-total	2								1	1		
	Total		20	6	4	5	2	6	3	6	4	4	4	2



**DEMERDAL - DSZ**

**Infraction Lois spéciales**

**Hormones et dopage**

		2000	2013	2014	2015	2016	2017	2018	2019	2020	2021	2022	2023
<b>Détention</b>	Acc.		2	4	4	2	2	3	3		1	1	
	Sous-total		2	4	4	2	2	3	3		1	1	
<b>Usage</b>	Acc.	1											
	Sous-total	1											
	<b>Total</b>	<b>1</b>	<b>2</b>	<b>4</b>	<b>4</b>	<b>2</b>	<b>2</b>	<b>3</b>	<b>3</b>		<b>1</b>	<b>1</b>	

**Loi du football**

		2000	2013	2014	2015	2016	2017	2018	2019	2020	2021	2022	2023
<b>Pénétration zones du stade inaccessibles au public</b>	Acc.										1		
	Sous-total										1		
<b>Inciter à la haine ou à l'empotement</b>	Acc.										2		
	Sous-total										2		
	<b>Total</b>										<b>3</b>		

**Protection de la jeunesse**

		2000	2013	2014	2015	2016	2017	2018	2019	2020	2021	2022	2023
<b>Législation sur l'obligation scolaire</b>	Acc.	1	6	7	1	2	1	3	1	1	2	1	
	Sous-total	1	6	7	1	2	1	3	1	1	2	1	
<b>Législation sur la protection de la jeunesse</b>	Acc.	4	25	34	26	33	32	63	51	53	51	71	26
	Sous-total	4	25	34	26	33	32	63	51	53	51	71	26
<b>Non spécifié</b>	Acc.	1										1	
	Sous-total	1										1	
	<b>Total</b>	<b>6</b>	<b>31</b>	<b>41</b>	<b>27</b>	<b>35</b>	<b>33</b>	<b>66</b>	<b>52</b>	<b>54</b>	<b>53</b>	<b>73</b>	<b>26</b>



**Code pénal social**

		2000	2013	2014	2015	2016	2017	2018	2019	2020	2021	2022	2023
Harcèlement au travail	Acc.		4	1	1	1	1	1	1		1	1	
	Sous-total		4	1	1	1	1	1	1		1	1	
Violence au travail	Acc.										1		
	Sous-total										1		
Age d'admission au travail	Acc.								1				
	Sous-total								1				
Travail illégal	Acc.	3			2			2	1		1		
	Sous-total	3			2			2	1		1		
Fraude sociale aux cotisations (travail au noir)	Acc.		1		1	3	1	2	1	5	9	7	1
	Sous-total		1		1	3	1	2	1	5	9	7	1
Relations collectives de travail	Acc.	1											
	Sous-total	1											
Sécurité sociale	Acc.	1											
	Sous-total	1											
Infr. contre foi publique en droit pénal social	Acc.				1	2	3	6	3	2	4	2	
	Sous-total				1	2	3	6	3	2	4	2	
Escroquerie en droit pénal social	Acc.				2				3		2	2	
	Sous-total				2				3		2	2	
Autres	Acc.							3	1		1	2	
	Sous-total							3	1		1	2	
<b>Total</b>		<b>5</b>	<b>5</b>	<b>1</b>	<b>7</b>	<b>6</b>	<b>5</b>	<b>14</b>	<b>11</b>	<b>7</b>	<b>19</b>	<b>14</b>	<b>1</b>

**Ivresse et alcool**

		2000	2013	2014	2015	2016	2017	2018	2019	2020	2021	2022	2023
Ivresse publique	Inc.	1											
	Acc.	30	45	48	45	43	54	79	51	42	42	43	6
	Sous-total	31	45	48	45	43	54	79	51	42	42	43	6
Heure de fermeture d'établiss. hôteliers	Acc.							1					
	Sous-total							1					
Servir de l'alcool à une personne ivre	Acc.			1	1	1							
	Sous-total			1	1	1							
<b>Total</b>		<b>31</b>	<b>45</b>	<b>49</b>	<b>46</b>	<b>44</b>	<b>54</b>	<b>80</b>	<b>51</b>	<b>42</b>	<b>42</b>	<b>43</b>	<b>6</b>



**Registre de population**

		2000	2013	2014	2015	2016	2017	2018	2019	2020	2021	2022	2023
	Inc.	3											
	Acc.	103	149	159	146	127	108	141	108	109	92	111	12
	Sous-total	106	149	159	146	127	108	141	108	109	92	111	12
	Total	106	149	159	146	127	108	141	108	109	92	111	12

**Carte d'identité**

		2000	2013	2014	2015	2016	2017	2018	2019	2020	2021	2022	2023
Pas en possession	Acc.	1	1		3								
	Sous-total	1	1		3								
Refus de présentation	Acc.											1	
	Sous-total											1	
Endommagée	Acc.		1									1	
	Sous-total		1									1	
Non spécifié	Acc.		1		2			1					
	Sous-total		1		2			1					
	Total	1	3		5			1				2	



**Santé publique**

		2000	2013	2014	2015	2016	2017	2018	2019	2020	2021	2022	2023
<b>Art de guérir, art infirmier, etc.</b>	Acc.			1									
	Sous-total			1									
<b>Politique de la santé</b>	Acc.							1	1	6	1		
	Sous-total							1	1	6	1		
<b>Interdiction de fumer</b>	Acc.		2	2			1		1				
	Sous-total		2	2			1		1				
<b>Législation médicaments</b>	Acc.			1	2	1		2	3		1	1	
	Sous-total			1	2	1		2	3		1	1	
<b>Denrées alimentaires</b>	Acc.			1					1				
	Sous-total			1					1				
<b>Refus ou négligence respect mesures</b>	Acc.									335	122	1	
	Sous-total									335	122	1	
<b>Non spécifié</b>	Acc.					1							
	Sous-total					1							
<b>Autres</b>	Acc.	3			1		2	1		25	2	1	
	Sous-total	3			1		2	1		25	2	1	
	<b>Total</b>	<b>3</b>	<b>2</b>	<b>5</b>	<b>3</b>	<b>2</b>	<b>3</b>	<b>4</b>	<b>6</b>	<b>366</b>	<b>126</b>	<b>3</b>	



**Travail**

		2000	2013	2014	2015	2016	2017	2018	2019	2020	2021	2022	2023
<b>Commerce ambulant</b>	Acc.	1	1	1		1		1					
	Sous-total	1	1	1		1		1					
<b>Infractions mesure interdiction professionnelle</b>	Acc.					1							
	Sous-total					1							
<b>Fraude sociale aux cotisations (travail au noir)</b>	Acc.	1	2		2								
	Sous-total	1	2		2								
<b>Travailleurs étrangers</b>	Acc.							1					1
	Sous-total							1					1
<b>Repos hebdomadaire obligatoire</b>	Acc.												1
	Sous-total												1
<b>Non spécifié</b>	Acc.								1			1	
	Sous-total								1			1	
<b>Autres</b>	Acc.	1									1		
	Sous-total	1									1		
	<b>Total</b>	<b>3</b>	<b>3</b>	<b>1</b>	<b>2</b>	<b>2</b>		<b>2</b>	<b>1</b>		<b>1</b>	<b>1</b>	<b>2</b>

**Protection des revenus publics**

		2000	2013	2014	2015	2016	2017	2018	2019	2020	2021	2022	2023
<b>Douane et accises</b>	Acc.					1				1			
	Sous-total					1				1			
<b>Taxe de circulation / TMC</b>	Acc.		2	4	4	8	19	24	3				
	Sous-total		2	4	4	8	19	24	3				
<b>Fraude sociale aux allocations</b>	Acc.				1							1	
	Sous-total				1							1	
<b>Fraude TVA</b>	Acc.									1	1	1	
	Sous-total									1	1	1	
<b>Fraude fiscale - impôts sur le revenu</b>	Acc.					2			1	3	2	1	
	Sous-total					2			1	3	2	1	
<b>Fraude autres revenus publics</b>	Acc.					1							
	Sous-total					1							
<b>Non spécifié</b>	Acc.			1			1			3	2	5	
	Sous-total			1			1			3	2	5	
	<b>Total</b>		<b>2</b>	<b>5</b>	<b>5</b>	<b>12</b>	<b>20</b>	<b>24</b>	<b>4</b>	<b>8</b>	<b>5</b>	<b>8</b>	



**Législation économique**

		2000	2013	2014	2015	2016	2017	2018	2019	2020	2021	2022	2023
Sociétés	Acc.	1			1	2			4		3	1	1
	Sous-total	1			1	2			4		3	1	1
Instruments financiers	Acc.								2				
	Sous-total								2				
Autres	Acc.							1					
	Sous-total							1					
Total		1			1	2		1	6		3	1	1

**Pratiques commerciales**

		2000	2013	2014	2015	2016	2017	2018	2019	2020	2021	2022	2023
Pratiques du marché et protection du consommateur	Acc.	2	1	1									
	Sous-total	2	1	1									
Registre de commerce	Acc.	1	1	1	1			1	1				
	Sous-total	1	1	1	1			1	1				
Autres	Acc.				1	1							
	Sous-total				1	1							
Total		3	2	2	2	1		1	1				

**Code pénal militaire et milice**

		2000	2013	2014	2015	2016	2017	2018	2019	2020	2021	2022	2023
Code pénal militaire	Acc.					3					1	2	
	Sous-total					3					1	2	
Total						3					1	2	



**Autres lois spéciales**

		2000	2013	2014	2015	2016	2017	2018	2019	2020	2021	2022	2023
<b>Transport</b>	Acc.					1	1	2	1			1	
	Sous-total					1	1	2	1			1	
<b>Prévention: incendies, explosions, accidents</b>	Acc.		1										
	Sous-total		1										
<b>Loteries et jeux de hasard</b>	Acc.				1	1			1	1			1
	Sous-total				1	1			1	1			1
<b>Infr. dans le secteur audiovisuel</b>	Acc.	1											
	Sous-total	1											
<b>Dégradation involontaire câbles télécommunication</b>	Acc.			4	6	7	4	5	11	4	10	4	2
	Sous-total			4	6	7	4	5	11	4	10	4	2
<b>Infractions Loi police chemins de fer</b>	Acc.				1	6	2		3	3		3	1
	Sous-total				1	6	2		3	3		3	1
<b>Réorganisation judiciaire/continuité entreprises</b>	Acc.										3		
	Sous-total										3		
<b>Moyens de communications électroniques</b>	Acc.									1		1	
	Sous-total									1		1	
<b>Autres</b>	Acc.	6	2	2					1			1	
	Sous-total	6	2	2					1			1	
	<b>Total</b>	<b>7</b>	<b>3</b>	<b>6</b>	<b>8</b>	<b>15</b>	<b>7</b>	<b>7</b>	<b>17</b>	<b>9</b>	<b>13</b>	<b>10</b>	<b>4</b>



# ***STATISTIQUES POLICIERES DE CRIMINALITE***

---

***LIEU DE PERPETRATION: ZONE DE POLICE***

**DEMERDAL - DSZ**

***ANNEXE III: DETAIL  
FIGURES CRIMINELLES / PHENOMENES***



**DEMERDAL - DSZ**

**FC Vol moyen de transport**

		2000	2013	2014	2015	2016	2017	2018	2019	2020	2021	2022	2023
Vol de voiture	Acc.	54	21	13	15	4	11	7	8		9	3	3
	Tent.	17	4	5	2		3			1			1
	<b>Total</b>	<b>71</b>	<b>25</b>	<b>18</b>	<b>17</b>	<b>4</b>	<b>14</b>	<b>7</b>	<b>8</b>	<b>1</b>	<b>9</b>	<b>3</b>	<b>4</b>
Vol de moto	Acc.	1	2	5			2	3			1	3	
	<b>Total</b>	<b>1</b>	<b>2</b>	<b>5</b>			<b>2</b>	<b>3</b>			<b>1</b>	<b>3</b>	
Carjacking	Acc.	3	1	1							1		
	<b>Total</b>	<b>3</b>	<b>1</b>	<b>1</b>							<b>1</b>		
Homejacking	Acc.		1										
	<b>Total</b>		<b>1</b>										
Vol dans les garages	Acc.	10	2	2	1		2		1				
	<b>Total</b>	<b>10</b>	<b>2</b>	<b>2</b>	<b>1</b>		<b>2</b>		<b>1</b>				
Vol de vélomoteur	Acc.	53	15	22	6	10	3	9		2	6	10	2
	Tent.	2	1	3	1	1							1
	<b>Total</b>	<b>55</b>	<b>16</b>	<b>25</b>	<b>7</b>	<b>11</b>	<b>3</b>	<b>9</b>		<b>2</b>	<b>6</b>	<b>10</b>	<b>3</b>
Vol de vélo	Acc.	165	112	139	128	132	115	73	104	43	80	96	28
	Tent.			1	1	1	2			1			
	<b>Total</b>	<b>165</b>	<b>112</b>	<b>140</b>	<b>129</b>	<b>133</b>	<b>117</b>	<b>73</b>	<b>104</b>	<b>44</b>	<b>80</b>	<b>96</b>	<b>28</b>



**FC Cambriolage**

		2000	2013	2014	2015	2016	2017	2018	2019	2020	2021	2022	2023
<b>Cambriolage dans habitation</b>	Acc.	179	105	146	104	106	94	77	34	27	60	97	23
	Tent.	101	81	55	82	60	66	72	41	20	39	56	18
	<b>Total</b>	<b>280</b>	<b>186</b>	<b>201</b>	<b>186</b>	<b>166</b>	<b>160</b>	<b>149</b>	<b>75</b>	<b>47</b>	<b>99</b>	<b>153</b>	<b>41</b>
<b>Cambriolage ds entreprise ou commerce</b>	Acc.	62	46	30	18	27	48	24	25	7	8	5	7
	Tent.	28	20	17	19	14	9	20	11	6	7	7	5
	<b>Total</b>	<b>90</b>	<b>66</b>	<b>47</b>	<b>37</b>	<b>41</b>	<b>57</b>	<b>44</b>	<b>36</b>	<b>13</b>	<b>15</b>	<b>12</b>	<b>12</b>
<b>Cambriolage ds service public ou bâtiment administ</b>	Acc.	14	13	24	11	6	11	15	9	6	3	3	
	Tent.	6	6	5	2	2	8	14	6	2	1	3	
	<b>Total</b>	<b>20</b>	<b>19</b>	<b>29</b>	<b>13</b>	<b>8</b>	<b>19</b>	<b>29</b>	<b>15</b>	<b>8</b>	<b>4</b>	<b>6</b>	
<b>Vol au béliér</b>	Acc.		2	1									
	Tent.			1									
	<b>Total</b>		<b>2</b>	<b>2</b>									
<b>Cambriolage dans bâtiment (total)</b>	Acc.	254	164	200	133	139	153	115	68	40	71	105	30
	Tent.	133	107	77	102	74	83	106	58	28	47	66	23
	<b>Total</b>	<b>387</b>	<b>271</b>	<b>277</b>	<b>235</b>	<b>213</b>	<b>236</b>	<b>221</b>	<b>126</b>	<b>68</b>	<b>118</b>	<b>171</b>	<b>53</b>

**FC Vol autre**

		2000	2013	2014	2015	2016	2017	2018	2019	2020	2021	2022	2023
<b>Vol à main armée</b>	Acc.	8	6	4	3	6	4		3	5	3	1	3
	Tent.	3	3	4		3	1		1		1		
	<b>Total</b>	<b>11</b>	<b>9</b>	<b>8</b>	<b>3</b>	<b>9</b>	<b>5</b>		<b>4</b>	<b>5</b>	<b>4</b>	<b>1</b>	<b>3</b>
<b>Vol avec violence sans arme</b>	Acc.	21	15	15	20	16	9	10	10	7	9	18	7
	Tent.	5	2	8	2	4	3	8	9	5	4	6	1
	<b>Total</b>	<b>26</b>	<b>17</b>	<b>23</b>	<b>22</b>	<b>20</b>	<b>12</b>	<b>18</b>	<b>19</b>	<b>12</b>	<b>13</b>	<b>24</b>	<b>8</b>
<b>Vol dans ou sur un véhicule</b>	Acc.	115	55	50	38	42	58	46	22	20	19	20	8
	Tent.	18	12	10	8	10	7	8	3	7	7	3	4
	<b>Total</b>	<b>133</b>	<b>67</b>	<b>60</b>	<b>46</b>	<b>52</b>	<b>65</b>	<b>54</b>	<b>25</b>	<b>27</b>	<b>26</b>	<b>23</b>	<b>12</b>
<b>Vol d'armes et explosifs</b>	Acc.	9	5	2	5	2	3	5	1	1	3	1	
	Tent.												
	<b>Total</b>	<b>9</b>	<b>5</b>	<b>2</b>	<b>5</b>	<b>2</b>	<b>3</b>	<b>5</b>	<b>1</b>	<b>1</b>	<b>3</b>	<b>1</b>	
<b>Arrachage de sac à main</b>	Acc.		1	1	1	2	1	1	1		1		
	Tent.	1	1										



FC Vol autre

		2000	2013	2014	2015	2016	2017	2018	2019	2020	2021	2022	2023
	<b>Total</b>	1	2	1	1	2	1	1	1		1		
<b>Vol à l'arraché</b>	<b>Acc.</b>	9	6	4	2	4	3	4	7	2	4	3	
	<b>Tent.</b>	1	1					1					
	<b>Total</b>	10	7	4	2	4	3	5	7	2	4	3	
<b>Vol à la tire</b>	<b>Acc.</b>	108	130	98	70	59	55	41	52	21	12	13	2
	<b>Tent.</b>	1				2	1					1	
	<b>Total</b>	109	130	98	70	61	56	41	52	21	12	14	2
<b>Vol à l'étalage</b>	<b>Acc.</b>	54	61	84	65	91	104	82	102	45	61	62	16
	<b>Tent.</b>	3	2	4		5	4	1	1	2		2	
	<b>Total</b>	57	63	88	65	96	108	83	103	47	61	64	16
<b>Vol par ruse</b>	<b>Acc.</b>	7	6	6	8	3	1	4	1	1	3	5	
	<b>Tent.</b>	3		1	2	1		1					
	<b>Total</b>	10	6	7	10	4	1	5	1	1	3	5	
<b>Vol de métaux</b>	<b>Acc.</b>		9	10	8	4	3	2	2	4	3	8	4
	<b>Total</b>		9	10	8	4	3	2	2	4	3	8	4
<b>Vol sur les chantiers</b>	<b>Acc.</b>	6	18	14	10	5	10	8	13	9	10	15	3
	<b>Tent.</b>	1	1	2		2	3		1	2	1	1	
	<b>Total</b>	7	19	16	10	7	13	8	14	11	11	16	3
<b>Home-invasion</b>	<b>Acc.</b>			1									
	<b>Tent.</b>		1										
	<b>Total</b>		1	1									
<b>Vol d'animaux</b>	<b>Acc.</b>	4	2	2	3	4	3	3		1	3	4	1
	<b>Total</b>	4	2	2	3	4	3	3		1	3	4	1



**Criminalité ICT**

		2000	2013	2014	2015	2016	2017	2018	2019	2020	2021	2022	2023
Fraude de cartes de paiements	Acc.		18	10	13	11	16	14	15	9	12	12	4
	Tent.				2	1		1					1
	<b>Total</b>		<b>18</b>	<b>10</b>	<b>15</b>	<b>12</b>	<b>16</b>	<b>15</b>	<b>15</b>	<b>9</b>	<b>12</b>	<b>12</b>	<b>5</b>
Phishing	Acc.				1	2	4	16	18	61	65	61	9
	Tent.							4		1	1	4	
	<b>Total</b>				<b>1</b>	<b>2</b>	<b>4</b>	<b>20</b>	<b>18</b>	<b>62</b>	<b>66</b>	<b>65</b>	<b>9</b>
Ransomware	Acc.					1				1		1	
	Tent.												
	<b>Total</b>					<b>1</b>				<b>1</b>		<b>1</b>	
Shouldersurfing	Acc.		1			1	3	3	2			1	
	Tent.												
	<b>Total</b>		<b>1</b>			<b>1</b>	<b>3</b>	<b>3</b>	<b>2</b>			<b>1</b>	
Skimming	Acc.										1		2
	Tent.												
	<b>Total</b>										<b>1</b>		<b>2</b>

**FC Autre**

		2000	2013	2014	2015	2016	2017	2018	2019	2020	2021	2022	2023
Violence contre les métiers d'intérêt général	Acc.	2	6	3	5	5	5	4	6	4	7	5	1
	Tent.												
	<b>Total</b>	<b>2</b>	<b>6</b>	<b>3</b>	<b>5</b>	<b>5</b>	<b>5</b>	<b>4</b>	<b>6</b>	<b>4</b>	<b>7</b>	<b>5</b>	<b>1</b>
Viol collectif	Acc.					1	2					1	
	Tent.												
	<b>Total</b>					<b>1</b>	<b>2</b>					<b>1</b>	
Graffiti	Acc.		6	8	3	1	6	2	10	4	3	5	
	Tent.												
	<b>Total</b>		<b>6</b>	<b>8</b>	<b>3</b>	<b>1</b>	<b>6</b>	<b>2</b>	<b>10</b>	<b>4</b>	<b>3</b>	<b>5</b>	
Dégradation de voiture	Acc.	63	143	149	112	124	93	80	93	63	107	79	14
	Tent.									1			
	<b>Total</b>	<b>63</b>	<b>143</b>	<b>149</b>	<b>112</b>	<b>124</b>	<b>93</b>	<b>80</b>	<b>93</b>	<b>64</b>	<b>107</b>	<b>79</b>	<b>14</b>
Rixe au couteau	Acc.		2	5	2				1		1		
	Tent.	2						1		1		1	
	<b>Total</b>	<b>2</b>	<b>2</b>	<b>5</b>	<b>2</b>			<b>1</b>	<b>1</b>	<b>1</b>	<b>1</b>	<b>1</b>	



**PH Violence intrafamiliale (VIF)**

		2000	2013	2014	2015	2016	2017	2018	2019	2020	2021	2022	2023
VIF: physique, dans le couple	Acc.	21	54	65	69	55	49	63	56	60	54	62	11
	Tent.		1		1	1						1	
	<b>Total</b>	<b>21</b>	<b>55</b>	<b>65</b>	<b>70</b>	<b>56</b>	<b>49</b>	<b>63</b>	<b>56</b>	<b>60</b>	<b>54</b>	<b>63</b>	<b>11</b>
VIF: physique, envers des descendants	Acc.	2	7	7	6	5	2	7	4	4	11	10	3
	Tent.					3			1			1	
	<b>Total</b>	<b>2</b>	<b>7</b>	<b>7</b>	<b>6</b>	<b>8</b>	<b>2</b>	<b>7</b>	<b>5</b>	<b>4</b>	<b>11</b>	<b>11</b>	<b>3</b>
VIF: physique, envers d'autres membres	Acc.	29	9	17	9	16	14	8	9	8	6	7	2
	Tent.	1			1	2							
	<b>Total</b>	<b>30</b>	<b>9</b>	<b>17</b>	<b>10</b>	<b>18</b>	<b>14</b>	<b>8</b>	<b>9</b>	<b>8</b>	<b>6</b>	<b>7</b>	<b>2</b>
VIF: sexuelle, dans le couple	Acc.				1					2			
	Tent.												
	<b>Total</b>				<b>1</b>					<b>2</b>			
VIF: sexuelle, envers des descendants	Acc.	6	4	1	2	2			2	1	1		
	Tent.												
	<b>Total</b>	<b>6</b>	<b>4</b>	<b>1</b>	<b>2</b>	<b>2</b>			<b>2</b>	<b>1</b>	<b>1</b>		
VIF: sexuelle, envers d'autres membres	Acc.				1								
	Tent.												
	<b>Total</b>				<b>1</b>								
VIF: psychique, dans le couple	Acc.	106	66	59	36	42	54	60	28	33	35	30	18
	Tent.	1											
	<b>Total</b>	<b>107</b>	<b>66</b>	<b>59</b>	<b>36</b>	<b>42</b>	<b>54</b>	<b>60</b>	<b>28</b>	<b>33</b>	<b>35</b>	<b>30</b>	<b>18</b>
VIF: psychique, envers des descendants	Acc.	1		1		1		3		3			
	Tent.												
	<b>Total</b>	<b>1</b>		<b>1</b>		<b>1</b>		<b>3</b>		<b>3</b>			
VIF: psychique, envers d'autres membres	Acc.		1	1	1	1	1	2	1	1	1		
	Tent.												
	<b>Total</b>		<b>1</b>	<b>1</b>	<b>1</b>	<b>1</b>	<b>1</b>	<b>2</b>	<b>1</b>	<b>1</b>	<b>1</b>		
VIF: économique, dans le couple	Acc.		3	4	7	2	7	4	3		7	3	
	Tent.				1						1		
	<b>Total</b>		<b>3</b>	<b>4</b>	<b>8</b>	<b>2</b>	<b>7</b>	<b>4</b>	<b>3</b>		<b>8</b>	<b>3</b>	
VIF: économique, envers des descendants	Acc.	1		1					1				
	Tent.												
	<b>Total</b>	<b>1</b>		<b>1</b>					<b>1</b>				
VIF: économique, envers d'autres membres	Acc.	11	8	3	11	4	9	4	1	3	3	2	1
	Tent.												
	<b>Total</b>	<b>11</b>	<b>8</b>	<b>3</b>	<b>11</b>	<b>4</b>	<b>9</b>	<b>4</b>	<b>1</b>	<b>3</b>	<b>3</b>	<b>2</b>	<b>1</b>



**PH Hormones et dopage**

		2000	2013	2014	2015	2016	2017	2018	2019	2020	2021	2022	2023
<b>Dopage humain</b>	Acc.	1	3	4	5	2	2	4	3		1	1	
	Total	1	3	4	5	2	2	4	3		1	1	
<b>Engraissement illégal</b>	Acc.		2								1		
	Total		2								1		

**PH Drogues**

		2000	2013	2014	2015	2016	2017	2018	2019	2020	2021	2022	2023
<b>Vente de cocaïne</b>	Acc.		3	2	5	2	3	5	4	12	10	5	5
	Total		3	2	5	2	3	5	4	12	10	5	5
<b>Import-export de cocaïne</b>	Acc.		1		4				1	1		1	
	Total		1		4				1	1		1	
<b>Production de drogues synthétiques</b>	Acc. Tent.			1				1	1				
	Total			1				1	2				
<b>Import-export de drogues synthétiques</b>	Acc.		1	1	1	1	1		1		2		
	Total		1	1	1	1	1		1		2		
<b>Vente de drogues synthétiques</b>	Acc. Tent.	1	7	19	8	8	13	15	13	19	13		2
	Total	1	7	19	8	8	13	16	13	20	13		2
<b>Production de cannabis (culture)</b>	Acc.		5	5	2	9	4	4	4	8	2	6	
	Total		5	5	2	9	4	4	4	8	2	6	
<b>Vente de cannabis en grande quantité</b>	Acc.										1		
	Total										1		
<b>Import-export d'héroïne</b>	Acc.		2		5	3	1		1			1	
	Total		2		5	3	1		1			1	
<b>Vente-traffic d'héroïne</b>	Acc.		13	7	7	1	1	2	3	2	1	4	1
	Total		13	7	7	1	1	2	3	2	1	4	1



**PH Trafic d'armes**

		2000	2013	2014	2015	2016	2017	2018	2019	2020	2021	2022	2023
Commerce et production d'arme à feu et mun.	Acc.		1	1	1	2	1	2	2	1		3	
	Tent.			1									
	<b>Total</b>		<b>1</b>	<b>2</b>	<b>1</b>	<b>2</b>	<b>1</b>	<b>2</b>	<b>2</b>	<b>1</b>		<b>3</b>	
Commerce et production d'arme non à feu	Acc.	1							1				
	<b>Total</b>	<b>1</b>							<b>1</b>				

**PH Traite des êtres humains**

		2000	2013	2014	2015	2016	2017	2018	2019	2020	2021	2022	2023
TEH - exploitation économique	Acc.				1		1	1			2	1	
	<b>Total</b>				<b>1</b>		<b>1</b>	<b>1</b>			<b>2</b>	<b>1</b>	
TEH - exploitation sexuelle	Acc.	2	1	1		1		2	3				
	<b>Total</b>	<b>2</b>	<b>1</b>	<b>1</b>		<b>1</b>		<b>2</b>	<b>3</b>				

**PH Violence dans l'espace public**

		2000	2013	2014	2015	2016	2017	2018	2019	2020	2021	2022	2023
Violence physique (transport public)	Acc.	2	3		2	5	3	1			2	1	
	<b>Total</b>	<b>2</b>	<b>3</b>		<b>2</b>	<b>5</b>	<b>3</b>	<b>1</b>			<b>2</b>	<b>1</b>	
Violence physique (voie publique)	Acc.	52	48	46	43	37	47	51	58	34	50	42	14
	Tent.	1	2			1	1	3	2			1	
	<b>Total</b>	<b>53</b>	<b>50</b>	<b>46</b>	<b>43</b>	<b>38</b>	<b>48</b>	<b>54</b>	<b>60</b>	<b>34</b>	<b>50</b>	<b>43</b>	<b>14</b>
Violence physique (autre endroit public)	Acc.	3	2	3	1	6	4	2	2	5	9	3	1
	<b>Total</b>	<b>3</b>	<b>2</b>	<b>3</b>	<b>1</b>	<b>6</b>	<b>4</b>	<b>2</b>	<b>2</b>	<b>5</b>	<b>9</b>	<b>3</b>	<b>1</b>
Violence physique (endroit accessible au public)	Acc.	56	45	43	51	42	22	31	35	22	19	25	4
	Tent.		1									2	
	<b>Total</b>	<b>56</b>	<b>46</b>	<b>43</b>	<b>51</b>	<b>42</b>	<b>22</b>	<b>31</b>	<b>35</b>	<b>22</b>	<b>19</b>	<b>27</b>	<b>4</b>
Violence sexuelle (transport public)	Acc.		5		4	2	1	1	2	2		4	
	<b>Total</b>		<b>5</b>		<b>4</b>	<b>2</b>	<b>1</b>	<b>1</b>	<b>2</b>	<b>2</b>		<b>4</b>	
Violence sexuelle (voie publique)	Acc.	8	4	3	3	8	8	2	5	5	6	9	1
	<b>Total</b>	<b>8</b>	<b>4</b>	<b>3</b>	<b>3</b>	<b>8</b>	<b>8</b>	<b>2</b>	<b>5</b>	<b>5</b>	<b>6</b>	<b>9</b>	<b>1</b>





**PH Violence dans l'espace public**

		2000	2013	2014	2015	2016	2017	2018	2019	2020	2021	2022	2023
<b>Violence sexuelle (autre endroit public)</b>	Acc.	3	3	1	1	4	2		1	6	3	1	
	Total	3	3	1	1	4	2		1	6	3	1	
<b>Violence sexuelle (endroit accessible au public)</b>	Acc.	8	6	3	3	4	1	3	3	3	2	2	
	Tent.										1		
	Total	8	6	3	3	4	1	3	3	3	3	2	
<b>Violence psychique (transport public)</b>	Acc.	1	2	1	1	5	1	2	5	1	2	4	2
	Total	1	2	1	1	5	1	2	5	1	2	4	2
<b>Violence psychique (voie publique)</b>	Acc.	60	38	42	31	26	28	36	28	20	27	33	11
	Total	60	38	42	31	26	28	36	28	20	27	33	11
<b>Violence psychique (autre endroit public)</b>	Acc.	5	3	4	3	4	4		4	4	3		3
	Total	5	3	4	3	4	4		4	4	3		3
<b>Violence psychique (endroit accessible au public)</b>	Acc.	51	38	27	15	14	26	19	17	20	17	14	7
	Total	51	38	27	15	14	26	19	17	20	17	14	7
<b>Vol à main armée (transport public)</b>	Acc.					1	1						1
	Total					1	1						1
<b>Vol à main armée (voie publique)</b>	Acc.		4	1	1	1			2	1	3		1
	Tent.	1	1	1			1				1		
	Total	1	5	2	1	1	1		2	1	4		1
<b>Vol à main armée (autre endroit public)</b>	Acc.		1			3						1	
	Total		1			3						1	
<b>Vol à main armée (endroit accessible au public)</b>	Acc.	3	1		2		1			3			
	Tent.			3		1							
	Total	3	1	3	2	1	1			3			
<b>Vol avec violence sans arme (transport public)</b>	Acc.		1								1		
	Total		1								1		
<b>Vol avec violence sans arme (voie publique)</b>	Acc.	7	4	4	4	7	4	2	2	4	2	4	1
	Tent.	1	1	1		1		2	2	2			
	Total	8	5	5	4	8	4	4	4	6	2	4	1
<b>Vol avec violence sans arme (autre endroit public)</b>	Acc.		1	1		1	1		1	1		1	1
	Tent.						1						
	Total		1	1		1	2		1	1		1	1



**PH Violence dans l'espace public**

		2000	2013	2014	2015	2016	2017	2018	2019	2020	2021	2022	2023
Vol avec violence sans arme (endr. acces. au pub.)	Acc.	4	5	4	6	3	3	2	2			2	1
	Tent.	1		1			1		1	1		2	
	<b>Total</b>	<b>5</b>	<b>5</b>	<b>5</b>	<b>6</b>	<b>3</b>	<b>4</b>	<b>2</b>	<b>3</b>	<b>1</b>		<b>4</b>	<b>1</b>

**PH Autre**

		2000	2013	2014	2015	2016	2017	2018	2019	2020	2021	2022	2023
Faux policiers	Acc.							1					
	<b>Total</b>							<b>1</b>					
Terrorisme, extrémisme et radicalisme	Acc.							1		1	1	2	
	<b>Total</b>							<b>1</b>		<b>1</b>	<b>1</b>	<b>2</b>	
Cyberharcèlement	Acc.	4	10	13	16	12	13	14	21	25	23	27	5
	<b>Total</b>	<b>4</b>	<b>10</b>	<b>13</b>	<b>16</b>	<b>12</b>	<b>13</b>	<b>14</b>	<b>21</b>	<b>25</b>	<b>23</b>	<b>27</b>	<b>5</b>
Fraude à l'identité	Acc.	8	6	9	14	20	11	11	8	17	10	11	9
	Tent.		1			1	1		1				
	<b>Total</b>	<b>8</b>	<b>7</b>	<b>9</b>	<b>14</b>	<b>21</b>	<b>12</b>	<b>11</b>	<b>9</b>	<b>17</b>	<b>10</b>	<b>11</b>	<b>9</b>

# ***STATISTIQUES POLICIERES DE CRIMINALITE***

---

***LIEU DE PERPETRATION: ZONE DE POLICE***

**DEMERDAL - DSZ**

***ANNEXE IV: FAITS ENREGISTRES  
NON CRIMINELS***



**DEMERDAL - DSZ**

**Faits non criminels**

**Maladies / Décès / Disparition**

	2000	2013	2014	2015	2016	2017	2018	2019	2020	2021	2022	2023
Suicide	22	22	12	25	15	14	25	17	14	15	10	
Personne malade	22	18	13	22	12	12	7	14	24	26	30	9
Décès suspect	1	7	5	4	5	8	5	14	12	12	12	2
Décès naturel	7	6	13	3	6	3	1	3	2	2		1
Disparition (personne disparue)	30	21	21	19	26	14	23	26	12	13	21	2
Accident (sauf roulage)	3	10	8	8	4	3	7	4	4	5	7	2
Autres	1	3					1					
<b>Total</b>	<b>86</b>	<b>87</b>	<b>72</b>	<b>81</b>	<b>68</b>	<b>54</b>	<b>69</b>	<b>78</b>	<b>68</b>	<b>73</b>	<b>80</b>	<b>16</b>

**Appels**

	2000	2013	2014	2015	2016	2017	2018	2019	2020	2021	2022	2023
Alarme	4	1	1		1		1					
Appels	3	4	3	1		2	5	3		1	1	2
<b>Total</b>	<b>7</b>	<b>5</b>	<b>4</b>	<b>1</b>	<b>1</b>	<b>2</b>	<b>6</b>	<b>3</b>		<b>1</b>	<b>1</b>	<b>2</b>

**Problèmes sociaux**

	2000	2013	2014	2015	2016	2017	2018	2019	2020	2021	2022	2023
Différends familiaux	39	10	10	12	9	16	21	14	19	14	16	3
Différend (pas de coups)	16	7	1	7	3	4	1	6	5	6	3	1
Affaire civile	17	4	2	3	1	1	1		3	3	5	1
Protection de la jeunesse	11	5	19	12	33	30	47	42	33	13	17	1
Autres	16	9	1	3	1	3	4	5	7	6	8	
<b>Total</b>	<b>99</b>	<b>35</b>	<b>33</b>	<b>37</b>	<b>47</b>	<b>54</b>	<b>74</b>	<b>67</b>	<b>67</b>	<b>42</b>	<b>49</b>	<b>6</b>

**Catastrophes**

	2000	2013	2014	2015	2016	2017	2018	2019	2020	2021	2022	2023
Eboulement							1					
Dégâts tempête			2	2			1	2			1	



### Catastrophes

	2000	2013	2014	2015	2016	2017	2018	2019	2020	2021	2022	2023
Problèmes causés par l'eau				1								
Dégâts eau	1											
Autres					1							
<b>Total</b>	<b>1</b>		<b>2</b>	<b>3</b>	<b>1</b>		<b>2</b>	<b>2</b>			<b>1</b>	

### Ordre public

	2000	2013	2014	2015	2016	2017	2018	2019	2020	2021	2022	2023
Troubles		5	5	2	9	6	9	9	3	6	5	
Autres	2		2				2			1		
<b>Total</b>	<b>2</b>	<b>5</b>	<b>7</b>	<b>2</b>	<b>9</b>	<b>6</b>	<b>11</b>	<b>9</b>	<b>3</b>	<b>7</b>	<b>5</b>	

### Agissements suspects

	2000	2013	2014	2015	2016	2017	2018	2019	2020	2021	2022	2023
	26	32	30	23	10	16	14	8	9	7	13	1
<b>Total</b>	<b>26</b>	<b>32</b>	<b>30</b>	<b>23</b>	<b>10</b>	<b>16</b>	<b>14</b>	<b>8</b>	<b>9</b>	<b>7</b>	<b>13</b>	<b>1</b>

### Objets trouvés

	2000	2013	2014	2015	2016	2017	2018	2019	2020	2021	2022	2023
	1		1				1	2				
<b>Total</b>	<b>1</b>		<b>1</b>				<b>1</b>	<b>2</b>				

### Objets perdus

	2000	2013	2014	2015	2016	2017	2018	2019	2020	2021	2022	2023
	560	1.019	1.060	891	764	853	728	689	591	614	640	161
<b>Total</b>	<b>560</b>	<b>1.019</b>	<b>1.060</b>	<b>891</b>	<b>764</b>	<b>853</b>	<b>728</b>	<b>689</b>	<b>591</b>	<b>614</b>	<b>640</b>	<b>161</b>

### Autres non-infractions

	2000	2013	2014	2015	2016	2017	2018	2019	2020	2021	2022	2023
Ordonnance de capture	2	1	1				1			2		
Non-respect des conditions	2	2			2	4	2	2	3	1	2	1
Procès-verbal d'information	59	93	92	98	70	44	28	29	24	34	15	7
Notification		47	39	52	39	41	43	45	44	36	63	10



**Autres non-infractions**

	2000	2013	2014	2015	2016	2017	2018	2019	2020	2021	2022	2023
Dégradation involontaire câbles (non-télécom)		34	24	3	2		1	4	6		2	
Comportement lié à une radicalisation violente									1			
Demande signalement surveillance électronique					2	1				1	19	11
Fonction de contrôle armes		1	1	2					6	28	20	9
Non spécifié											1	
Autres non infractions	20											
<b>Total</b>	<b>83</b>	<b>178</b>	<b>157</b>	<b>155</b>	<b>115</b>	<b>90</b>	<b>75</b>	<b>80</b>	<b>84</b>	<b>102</b>	<b>122</b>	<b>38</b>