

STATISTIQUES POLICIERES DE CRIMINALITE

LIEU DE PERPETRATION: ZONE DE POLICE

HERKO

2000 - Trimestre 1 2023

Police fédérale - DGRIDRIIBIPOL

STATISTIQUES POLICIERES DE CRIMINALITE

LIEU DE PERPETRATION: ZONE DE POLICE

HERKO

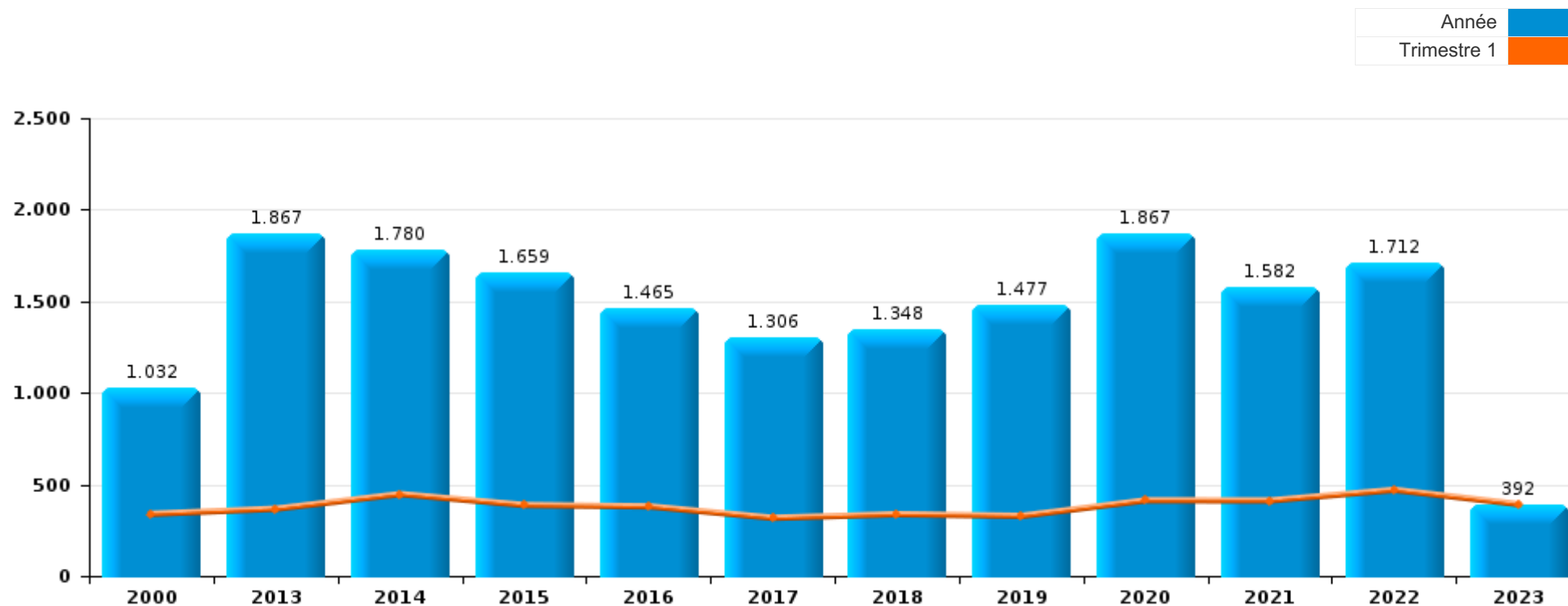
PARTIE I : INFRACTIONS JUDICIAIRES

CRIMINALITE ENREGISTREE COMMISE AU NIVEAU DE LA ZONE DE POLICE



HERKO

	2000	2013	2014	2015	2016	2017	2018	2019	2020	2021	2022	2023
Nombre total des délits	1.032	1.867	1.780	1.659	1.465	1.306	1.348	1.477	1.867	1.582	1.712	392



FPF/DGR/DRI/BIPOL - Statistiques policières de criminalité (date de clôture: 22/09/2023)

Les données pour les années 2001 jusqu'à 2012 ne sont plus publiées mais restent disponibles sur demande auprès du service BIPOL.

Les données pour 2023 ne concernent que le 1er trimestre.



HERKO

	2000	2013	2014	2015	2016	2017	2018	2019	2020	2021	2022	2023
Vol et extorsion	487	905	815	778	622	443	513	443	380	373	523	131
Dégradation de la propriété	85	223	206	190	148	151	155	162	137	170	211	42
Fraude	74	108	104	112	99	130	126	189	278	228	239	58
Infr. contre l'intégrité physique	48	95	108	105	103	90	94	112	94	109	135	32
Drogues	122	47	54	56	41	64	55	65	67	36	74	18
Santé publique									456	153	4	1
Registre de population	4	92	86	61	45	63	53	54	49	43	45	9
Infr. contre autres valeurs morales et sentiments	5	62	61	45	51	45	52	61	50	79	79	11
Infr. contre la sécurité publique	30	45	41	41	30	21	33	53	36	66	57	19
Criminalité informatique		26	40	14	43	27	22	42	64	79	67	24
Législation sur les étrangers	21	57	32	33	43	49	33	31	41	21	51	7
Environnement	37	34	49	53	35	35	15	48	26	21	32	7
Infr. contre les moeurs	19	22	25	27	40	25	30	45	42	27	24	10
Infr. contre la foi publique	22	38	15	31	23	27	27	26	28	30	24	3
Protection de la jeunesse		23	24	17	21	26	34	52	21	13	22	3
Armes et explosifs	14	27	25	25	32	17	14	31	12	14	18	3
Infr. contre la famille	21	17	8	17	23	16	24	6	18	33	26	5
Ivresse et alcool	3	9	18	18	21	25	21	29	17	25	15	2
Infr. contre l'autorité publique	6	8	20	10	17	17	12	5	20	24	22	2
Autres lois spéciales	3	4	5	5	5	12	9	3	12	17	23	
Code pénal social	4	6	6	9	8	4	8	5	2	3	4	2
Protection de la personne	6		7	2	2	4	4	4	3	4	3	1
Travail	3	7	8	1	5	3	2	1	1	1	1	
Carte d'identité	6		9	3	1	1	1	1	4		1	
Pratiques commerciales	2	3	2			4	3	3	1	1	5	
Infr. contre la liberté individuelle		4	4	1	2	3		1	1	3	2	
Hormones et dopage		2	1	2		1	3	1	3	3	2	
Protection des revenus publics	2	1	3	1	2	2	2			1	1	
Législation économique	1	2	1					2		1	1	1
Infr. relative au statut juridique de l'enfant	1			2			1	1	3			
Autres infractions Code pénal			1		1		2		1			
Contravention Code pénal	4									1		
Exercice illégal de l'autorité publique	1		1					1			1	
Traite des êtres humains					1					2		1
Sécurité privée	1				1							
Code pénal militaire et milice										1		
Exploitation de la mendicité						1						
Infr. contre la Sécurité de l'Etat			1									
Sous-total	1.032	1.867	1.780	1.659	1.465	1.306	1.348	1.477	1.867	1.582	1.712	392
Contravention règlement policier local		36	29	29	42	50	49	68	61	22	28	10
Sous-total		36	29	29	42	50	49	68	61	22	28	10
Total	1.032	1.903	1.809	1.688	1.507	1.356	1.397	1.545	1.928	1.604	1.740	402

FPF/DGR/DRI/BIPOL - Statistiques policières de criminalité (date de clôture: 22/09/2023)

Les données pour les années 2001 jusqu'à 2012 ne sont plus publiées mais restent disponibles sur demande auprès du service BIPOL.

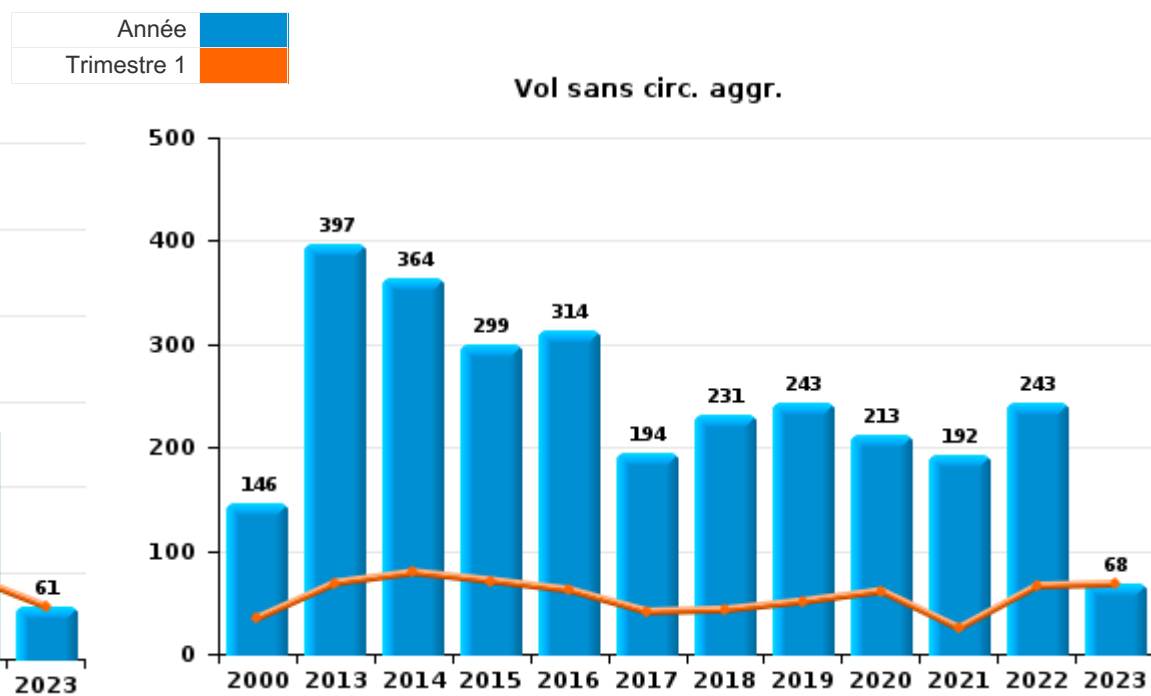
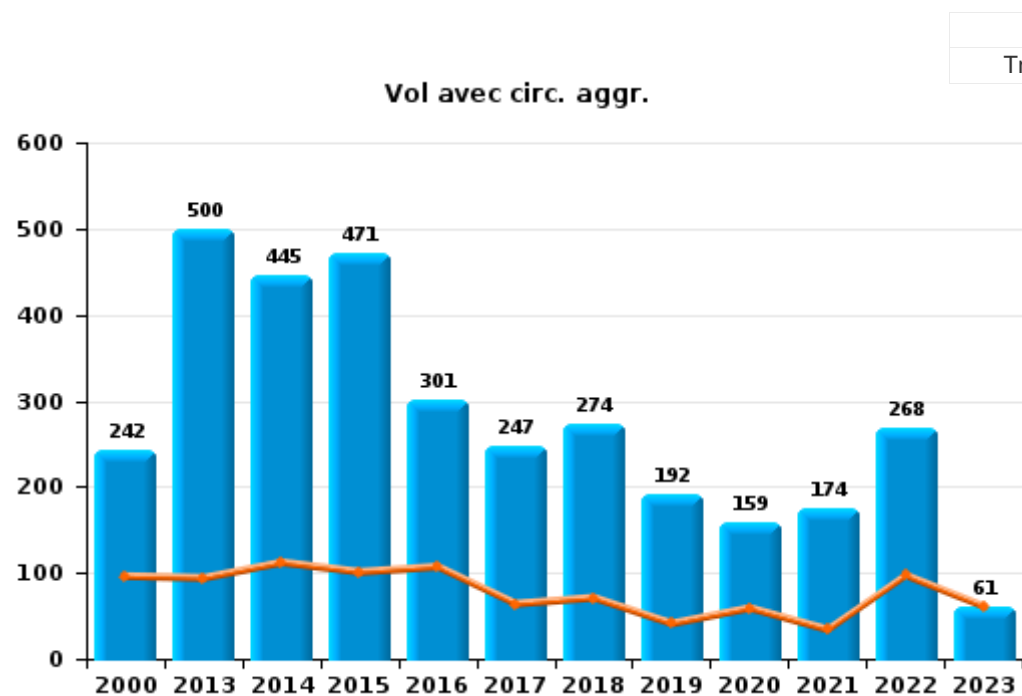
Les données pour 2023 ne concernent que le 1er trimestre.



I.1. Catégorie des infractions : Vol et extorsion (top 5 des infractions au niveau national 2022)

HERKO

	2000	2013	2014	2015	2016	2017	2018	2019	2020	2021	2022	2023
Vol avec circ. agr.	242	500	445	471	301	247	274	192	159	174	268	61
Vol sans circ. agr.	146	397	364	299	314	194	231	243	213	192	243	68
Vol non spécifié	97	1		1	1		1			1		
Extorsion	2	7	6	7	6	2	7	8	8	6	12	2
Total	487	905	815	778	622	443	513	443	380	373	523	131



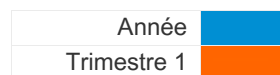
FPF/DGR/DRI/BIPOL - Statistiques policières de criminalité (date de clôture: 22/09/2023)
 Les données pour les années 2001 jusqu'à 2012 ne sont plus publiées mais restent disponibles sur demande auprès du service BIPOL.
 Les données pour 2023 ne concernent que le 1er trimestre.



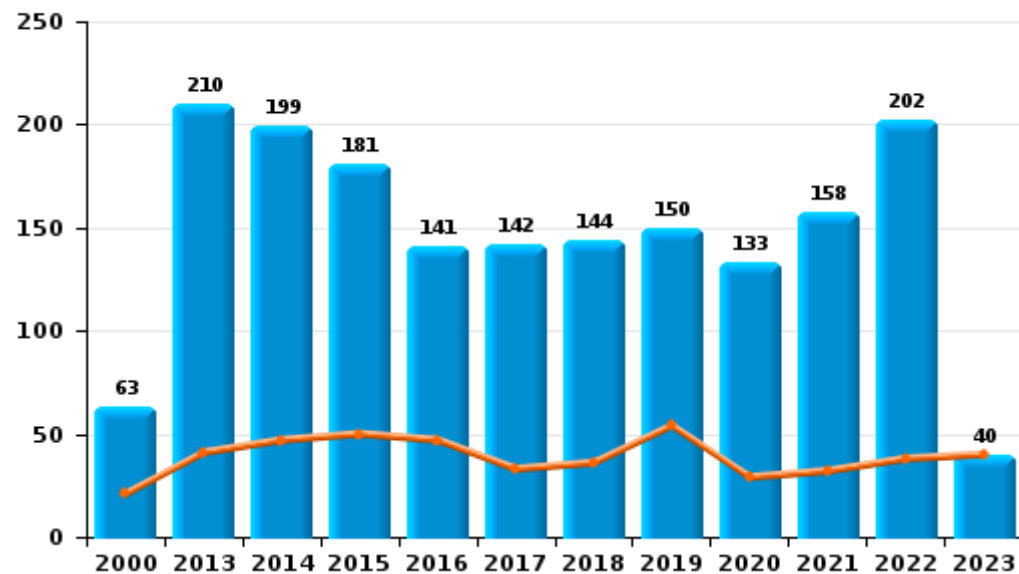
I.2. Catégorie des infractions : Dégradation de la propriété (top 5 des infractions au niveau national 2022)

HERKO

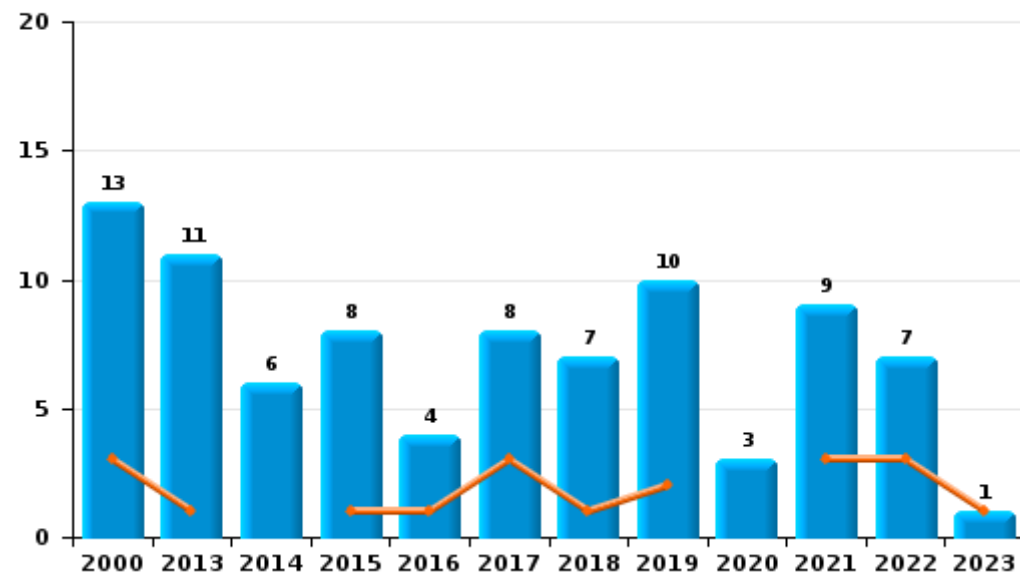
	2000	2013	2014	2015	2016	2017	2018	2019	2020	2021	2022	2023
Vandalisme	63	210	199	181	141	142	144	150	133	158	202	40
Incendie volontaire	7	7	4	6	2	5	5	10	1	8	4	1
Incendie involontaire	6	4	2	2	2	3	2		2	1	3	
Destruction, dénaturation, dégradation	9	2	1	1	3	1	2			3	2	1
Destruction par explosion volontaire							2	2	1			
Total	85	223	206	190	148	151	155	162	137	170	211	42



Vandalisme



Incendie



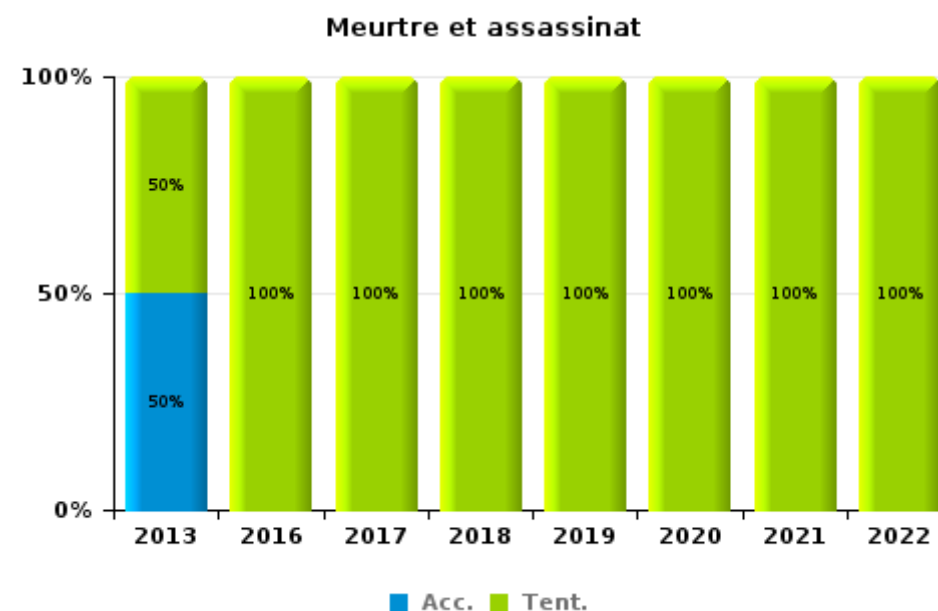
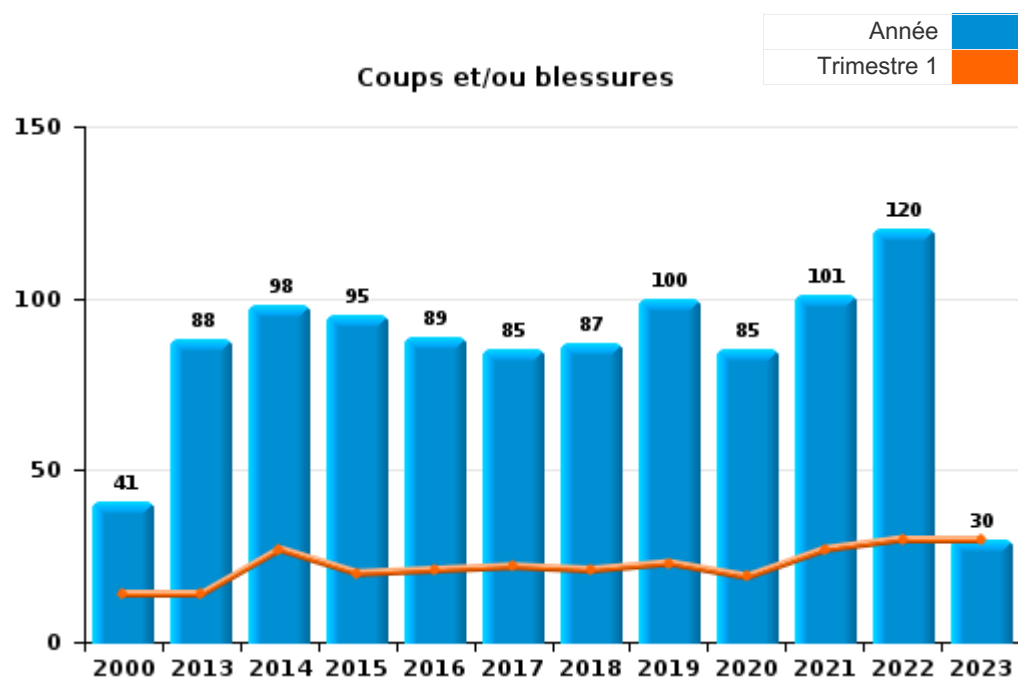
FPF/DGR/DRI/BIPOL - Statistiques policières de criminalité (date de clôture: 22/09/2023)
 Les données pour les années 2001 jusqu'à 2012 ne sont plus publiées mais restent disponibles sur demande auprès du service BIPOL.
 Les données pour 2023 ne concernent que le 1er trimestre.



I.3. Catégorie des infractions : Infr. contre l'intégrité physique (top 5 des infractions au niveau national 2022)

HERKO

	2000	2013	2014	2015	2016	2017	2018	2019	2020	2021	2022	2023
Coups et/ou blessures	41	88	98	95	89	85	87	100	85	101	120	30
Autres	7	5	10	10	11	4	5	11	8	5	14	2
Meurtre et assassinat		2			3	1	2	1	1	3	1	
Total	48	95	108	105	103	90	94	112	94	109	135	32



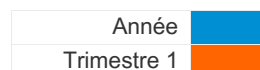
FPF/DGR/DRI/BIPOL - Statistiques policières de criminalité (date de clôture: 22/09/2023)
 Les données pour les années 2001 jusqu'à 2012 ne sont plus publiées mais restent disponibles sur demande auprès du service BIPOL.
 Les données pour 2023 ne concernent que le 1er trimestre.



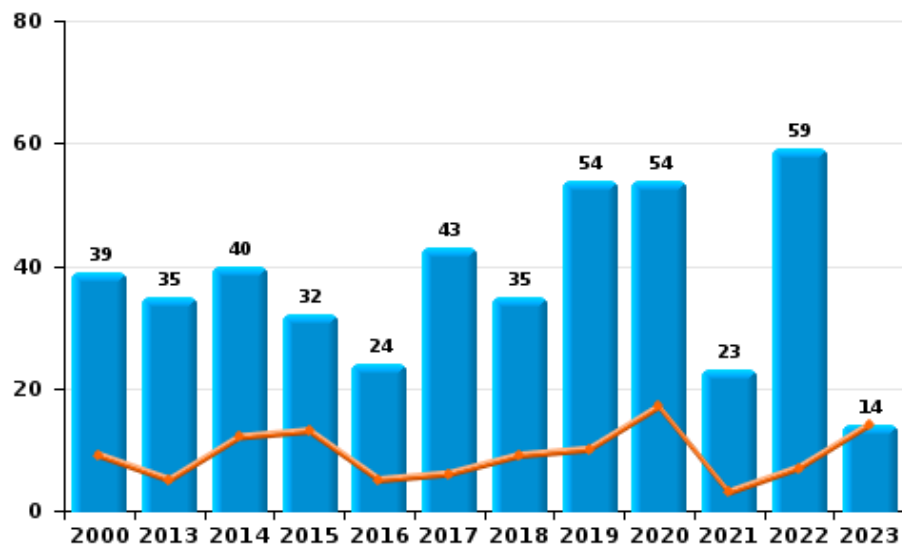
I.4. Catégorie des infractions : Drogues (top 5 des infractions au niveau national 2022)

HERKO

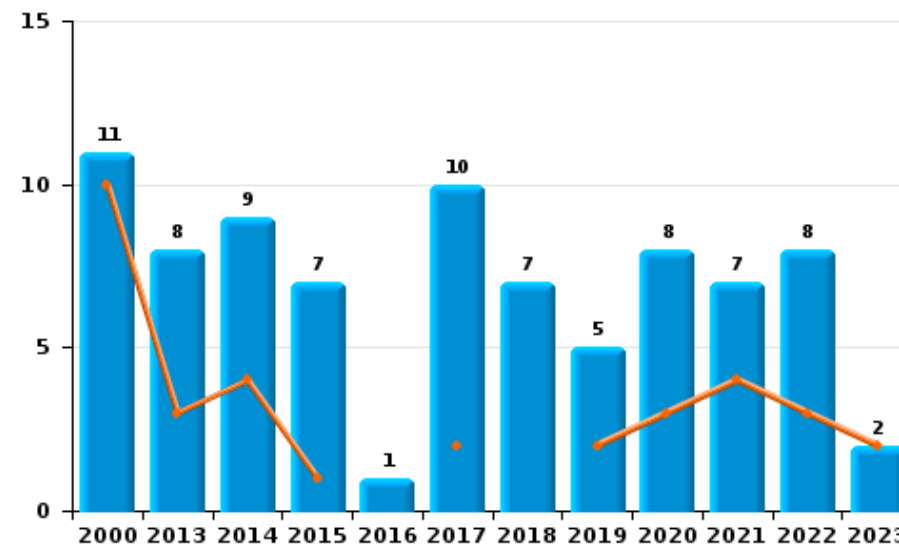
	2000	2013	2014	2015	2016	2017	2018	2019	2020	2021	2022	2023
Détention	39	35	40	32	24	43	35	54	54	23	59	14
Usage	70	3	1	3	11	4	4	1	3			
Commerce	11	8	9	7	1	10	7	5	8	7	8	2
Fabrication		1	2	14	3	6	7	3	1	3	2	2
Autres			2			1		1	1	3	5	
Importation et exportation	2				2		2	1				
Total	122	47	54	56	41	64	55	65	67	36	74	18



Détention



Commerce



FPF/DGR/DRI/BIPOL - Statistiques policières de criminalité (date de clôture: 22/09/2023)
 Les données pour les années 2001 jusqu'à 2012 ne sont plus publiées mais restent disponibles sur demande auprès du service BIPOL.
 Les données pour 2023 ne concernent que le 1er trimestre.



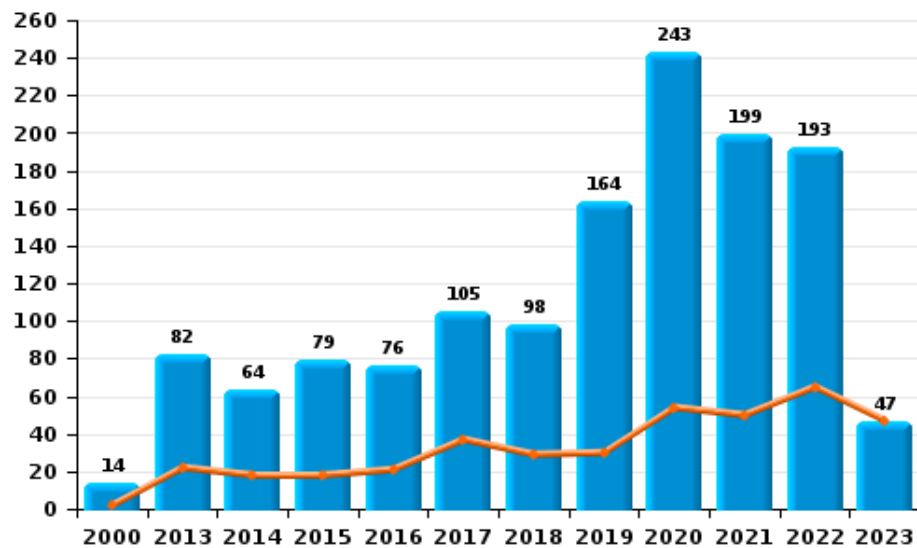
I.5. Catégorie des infractions : Fraude (top 5 des infractions au niveau national 2022)

HERKO

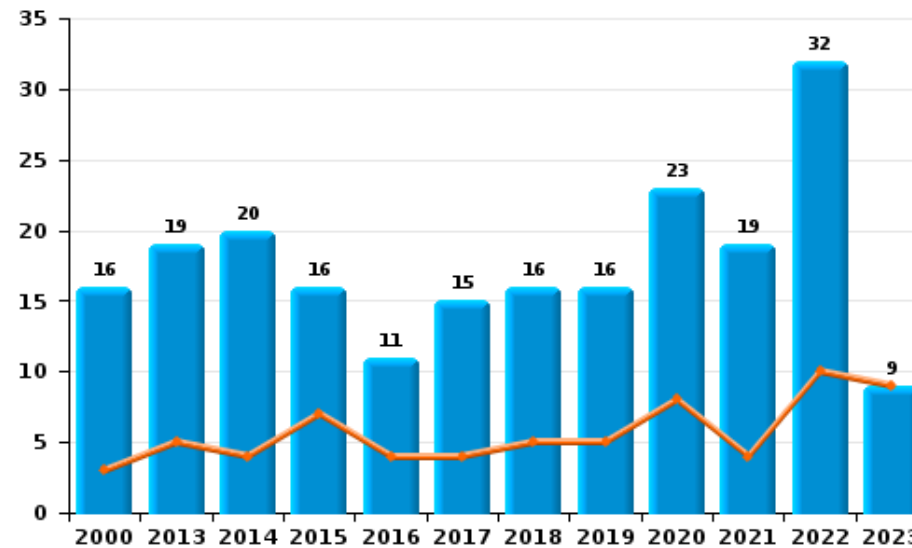
	2000	2013	2014	2015	2016	2017	2018	2019	2020	2021	2022	2023
Abus de confiance et infr. apparentées	16	19	20	16	11	15	16	16	23	19	32	9
Détournement et destruction frauduleuse	28	4	10	4	6	7	5	5	3	3	7	
Escroquerie	14	82	64	79	76	105	98	164	243	199	193	47
Fraudes: Autres	5	2	1	5	2		2	2	5	3	2	
Grivèlerie	6	1	4	6	3	3	2	1	2	4	2	1
Infr. liées à l'insolvabilité			1	1			1				1	
Recel	5		4	1	1		2	1	2		2	1
Total	74	108	104	112	99	130	126	189	278	228	239	58



Escroquerie



Abus de confiance et infr. apparentée



STATISTIQUES POLICIERES DE CRIMINALITE

LIEU DE PERPETRATION: ZONE DE POLICE

HERKO

PARTIE II : FIGURES CRIMINELLES / PHENOMENES



HERKO

FC Vol moyen de transport

	2000	2013	2014	2015	2016	2017	2018	2019	2020	2021	2022	2023
Vol de voiture	49	18	28	28	10	9	11	2	7	5	10	1
Vol de moto	2	1			3			2				
Carjacking	4											
Homejacking	4		1									
Vol dans les garages	9	1	2	2	1	2		1				
Vol de vélomoteur	9	3	3	4	2	2	6	4	1	1	2	
Vol de vélo	18	149	108	95	140	63	62	78	81	88	104	15

FC Cambriolage

	2000	2013	2014	2015	2016	2017	2018	2019	2020	2021	2022	2023
Cambriolage dans habitation	165	258	252	317	170	131	156	110	87	96	183	46
Cambriolage ds entreprise ou commerce	28	42	46	28	19	23	22	8	11	8	14	4
Cambriolage ds service public ou bâtiment administ	9	23	8	12	7		2	5	4	3		1
Vol au bélier	1		1									
Cambriolage dans bâtiment (total)	202	323	306	357	196	154	180	123	102	107	197	51



FC Vol autre

	2000	2013	2014	2015	2016	2017	2018	2019	2020	2021	2022	2023
Vol à main armée	11	2	4	5	4	2	1	2	2	2	5	
Vol avec violence sans arme	16	8	11	10	11	6	10	8	9	7	18	4
Vol dans ou sur un véhicule	67	166	114	108	68	62	79	61	44	58	55	10
Vol d'armes et explosifs	1	2	4	9	4	4	3	3	3	3	5	2
Steaming		1										
Arrachage de sac à main	2	2	2									1
Vol à l'arraché	3	5	4			2	3	4	2	4	2	2
Vol à la tire	7	24	32	17	7	15	15	11	8	9	5	1
Vol à l'étalage	9	31	19	12	10	14	22	20	34	18	22	6
Vol par ruse	8	7	10	2	3	3	2		4		3	2
Vol de métaux		10	11	3	1	2		1	1	2	1	1
Vol sur les chantiers	4	8	13	1	7	5	3	7	2	6	9	5
Vol d'animaux	3	2	5	2	3	3		2	1		1	
Vol de cargaison			6	3	4	10			1	2	1	

Criminalité ICT

	2000	2013	2014	2015	2016	2017	2018	2019	2020	2021	2022	2023
Fraude de cartes de paiements		7	6	1	8	12	3	11	10	15	9	7
Phishing			2				1	3	7	8	9	
Ransomware					1			1				
Shouldersurfing		1	1	1		4				2		1
Skimming					5							



FC Autre

	2000	2013	2014	2015	2016	2017	2018	2019	2020	2021	2022	2023
Violence contre les métiers d'intérêt général	2	4	6	4	2	3	4	6	4	6	9	3
Viol collectif					1	1			1	1		
Graffiti		8	3	15	3	3	7	4	6	2	17	7
Dégradation de voiture	14	106	108	64	55	63	67	61	61	82	69	15
Rixe au couteau		1			1	1		1		2		

PH Violence intrafamiliale (VIF)

	2000	2013	2014	2015	2016	2017	2018	2019	2020	2021	2022	2023
VIF: physique, dans le couple	7	22	35	36	32	33	28	32	31	29	50	9
VIF: physique, envers des descendants	2	6	9	7	3	8	2	4	1	4	14	3
VIF: physique, envers d'autres membres	7	9	15	5	6	13	7	7	8	9	10	4
VIF: sexuelle, dans le couple			1									
VIF: sexuelle, envers des descendants	1	2					1	2	1	1		
VIF: sexuelle, envers d'autres membres					1							
VIF: psychique, dans le couple	19	19	9	17	18	15	25	6	21	33	26	4
VIF: psychique, envers des descendants		1	1							1	1	
VIF: psychique, envers d'autres membres			1							3	1	
VIF: économique, dans le couple					1							
VIF: économique, envers d'autres membres	3	3		3	5	2	1	1		1	5	1



PH Hormones et dopage

	2000	2013	2014	2015	2016	2017	2018	2019	2020	2021	2022	2023
Dopage humain		2	2	2	1	2	3	1	3	3	1	
Engraissement illégal		1			1							

PH Drogues

	2000	2013	2014	2015	2016	2017	2018	2019	2020	2021	2022	2023
Vente de cocaïne			1		1	2		4	1			2
Production de drogues synthétiques				5		1	1		1			
Import-export de drogues synthétiques								1				
Vente de drogues synthétiques		2	2	1	1	2	2	1	2	1		
Production de cannabis (culture)				3	2	2	2	3		2	2	1
Vente de cannabis en grande quantité									1			1
Import-export d'héroïne								1				

PH Trafic d'armes

	2000	2013	2014	2015	2016	2017	2018	2019	2020	2021	2022	2023
Commerce et production d'arme à feu et mun.				2		2					1	

PH Traite des êtres humains

	2000	2013	2014	2015	2016	2017	2018	2019	2020	2021	2022	2023
TEH - exploitation économique	3									2		
TEH - exploitation sexuelle		1			1			2				1



PH Violence dans l'espace public

	2000	2013	2014	2015	2016	2017	2018	2019	2020	2021	2022	2023
Violence physique (transport public)		2	1		1	3	1	5	4	4	6	1
Violence physique (voie publique)	15	27	25	22	19	18	19	15	17	29	21	4
Violence physique (autre endroit public)	1	3	4	3	2			1	1	1	3	
Violence physique (endroit accessible au public)	7	17	13	22	14	14	11	27	12	15	14	3
Violence sexuelle (transport public)			1		2	1	1			1	1	2
Violence sexuelle (voie publique)	5	5	3		1	2	2	4	2	2	4	
Violence sexuelle (autre endroit public)		1			1		2	2	3		1	
Violence sexuelle (endroit accessible au public)	4	2	3	3	3	2	4	3	4	2	3	4
Violence psychique (transport public)		2	3	3	3	2	1	1	1	3	3	
Violence psychique (voie publique)	10	19	18	12	24	12	16	21	12	25	15	4
Violence psychique (autre endroit public)	1	2		4	4	1	4	1		2	2	
Violence psychique (endroit accessible au public)	9	10	7	9	4	6	12	14	13	12	9	2
Vol à main armée (transport public)									1			
Vol à main armée (voie publique)	2		2	1						1		
Vol à main armée (autre endroit public)		1										
Vol à main armée (endroit accessible au public)	4		2	2	2	2	1	2	1	1	2	
Vol avec violence sans arme (transport public)	1		1					1			2	1
Vol avec violence sans arme (voie publique)	5	3	2	1	4	1	1		3	2	4	2
Vol avec violence sans arme (autre endroit public)									2			
Vol avec violence sans arme (endr. acces. au pub.)	1	1		2	1	1	4	1		1		



PH Autre

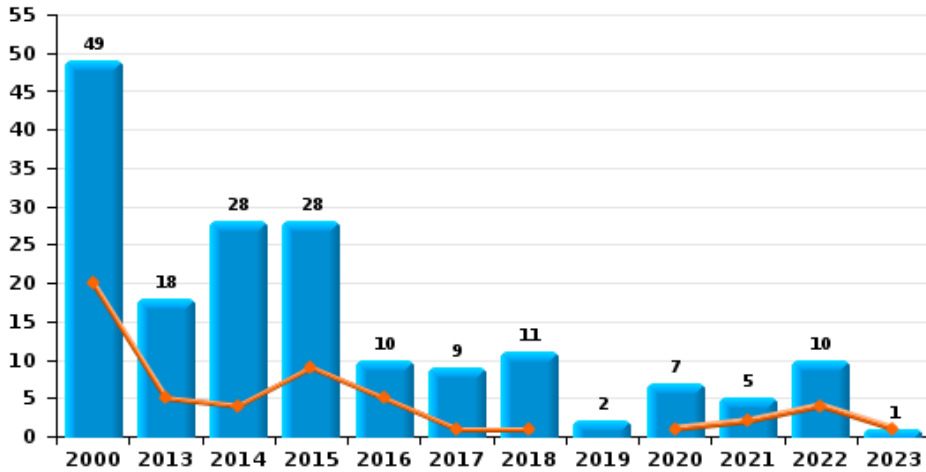
	2000	2013	2014	2015	2016	2017	2018	2019	2020	2021	2022	2023
Faux policiers					1				1			
Terrorisme, extrémisme et radicalisme			1					1				1
Cyberharcèlement		15	14	12	13	8	9	10	11	23	20	8
Fraude à l'identité	6	19	15	14	14	17	24	15	27	23	34	8



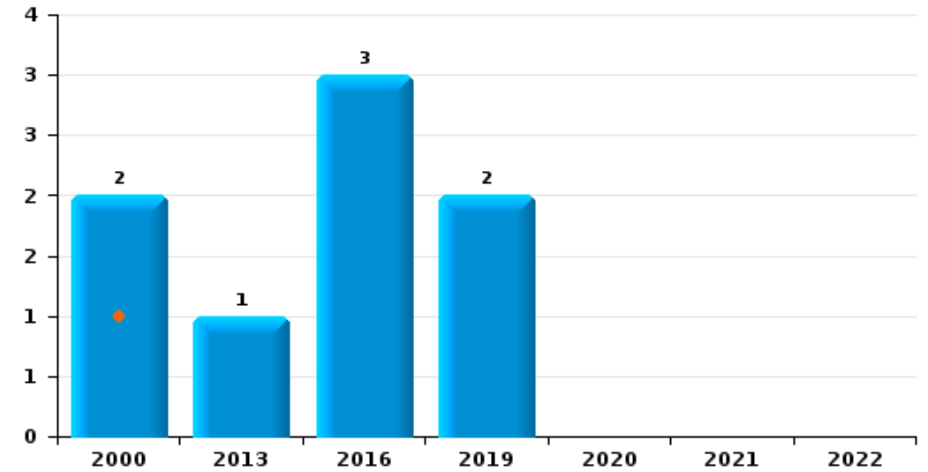
HERKO

Année	■
Trimestre 1	■

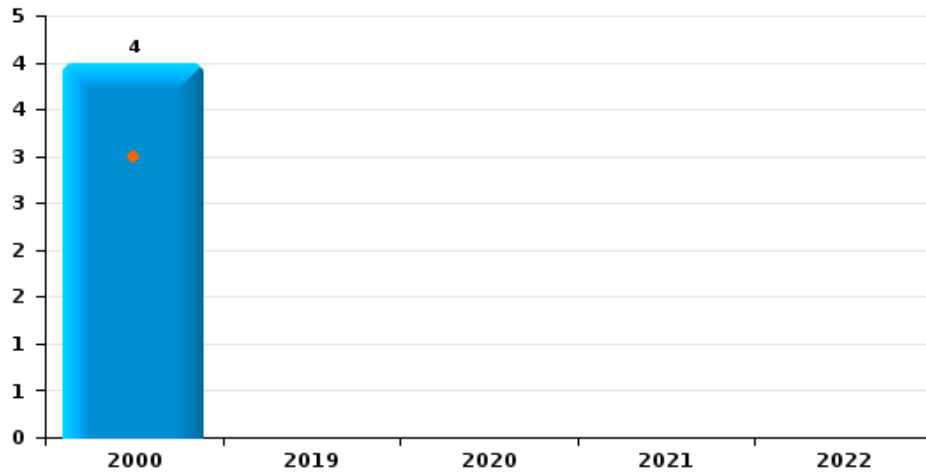
Vol de voiture



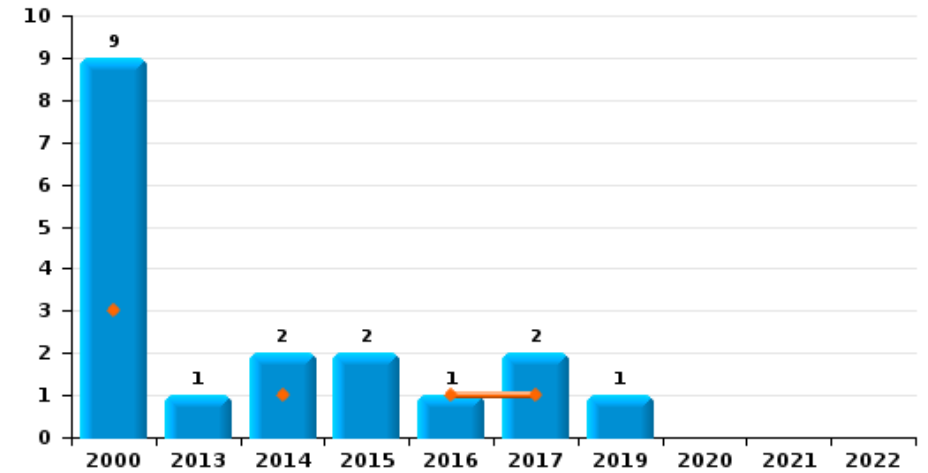
Vol de moto



Carjacking



Vol dans les garages

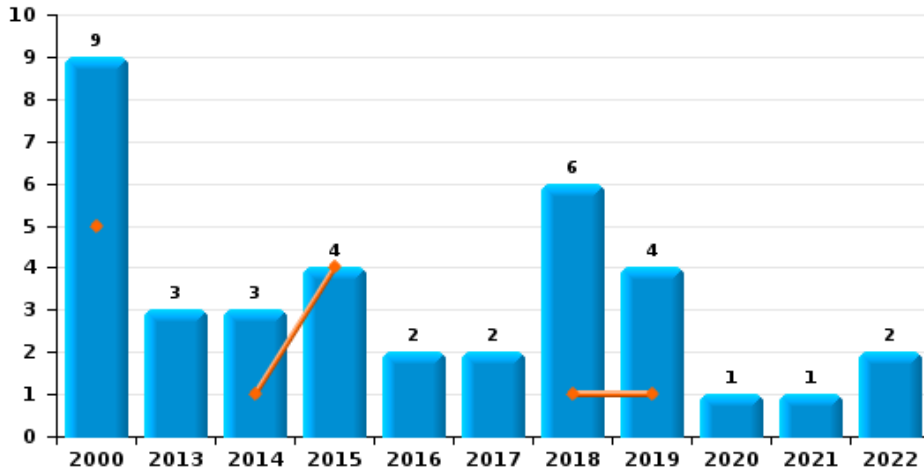




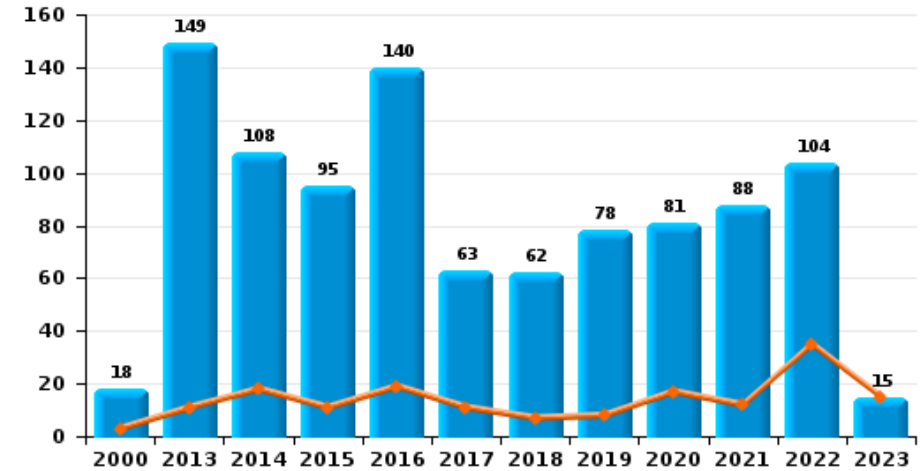
HERKO

Année ■
Trimestre 1 ■

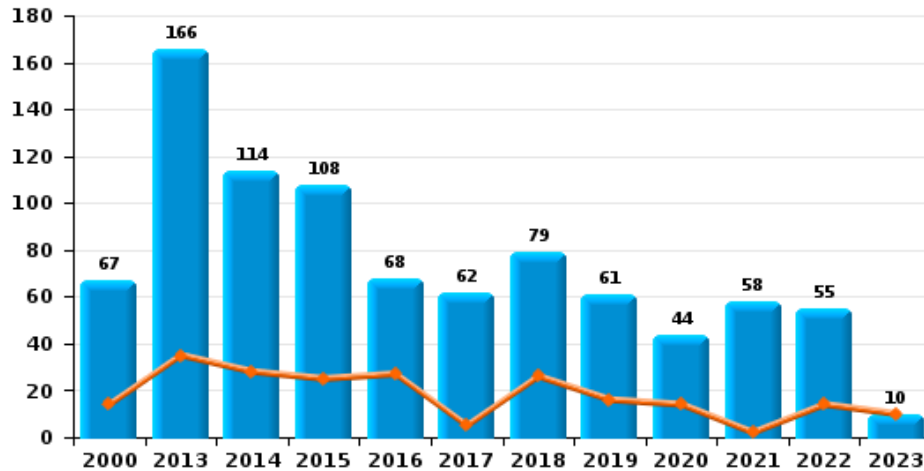
Vol de vélomoteur



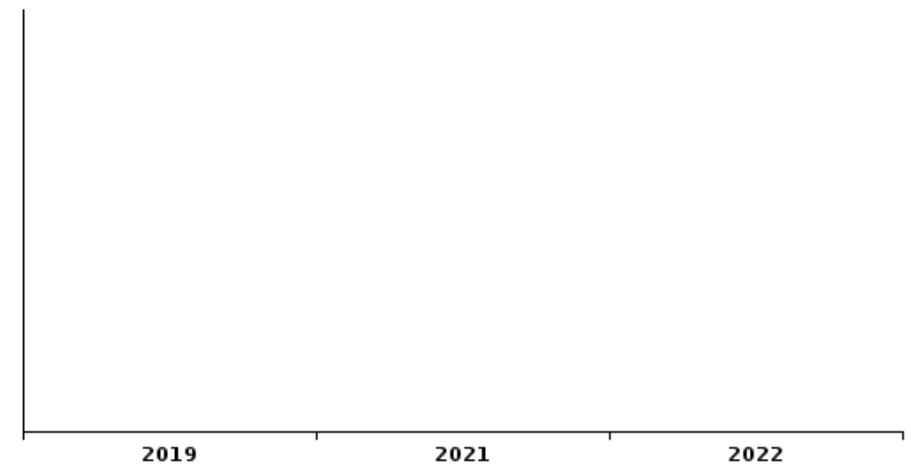
Vol de vélo



Vol dans ou sur un véhicule



Sacjacking dans une voiture

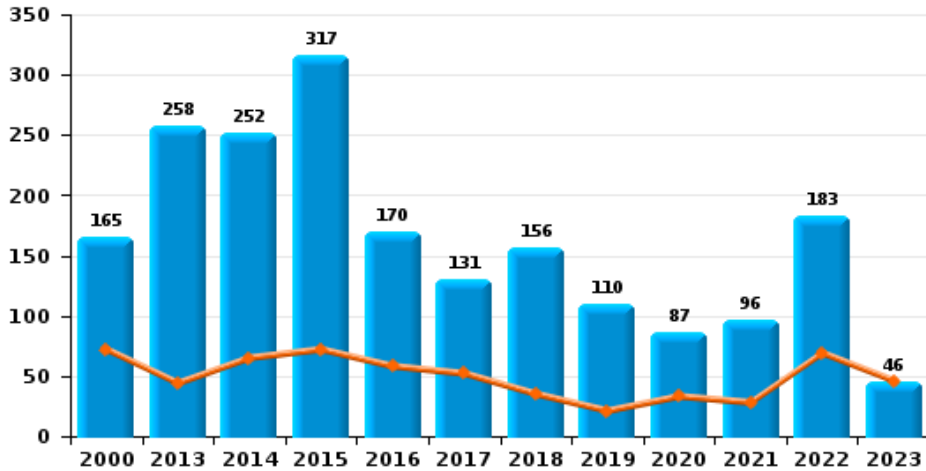




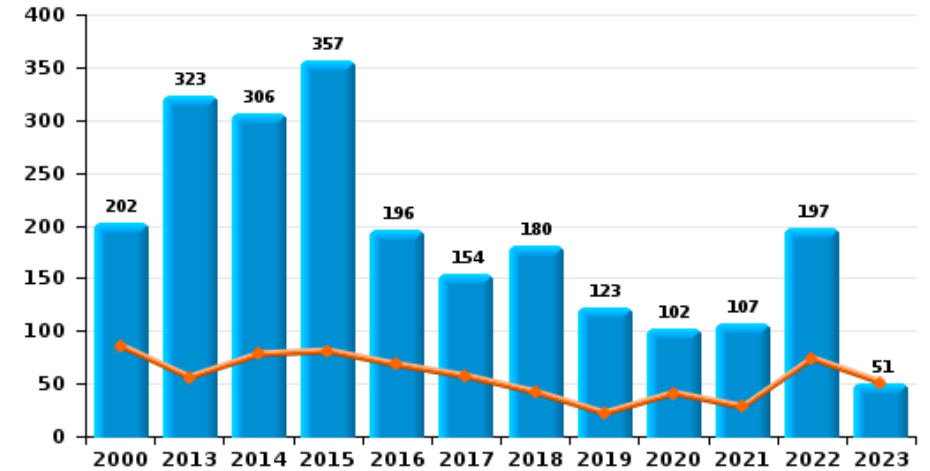
HERKO

Année ■
Trimestre 1 ■

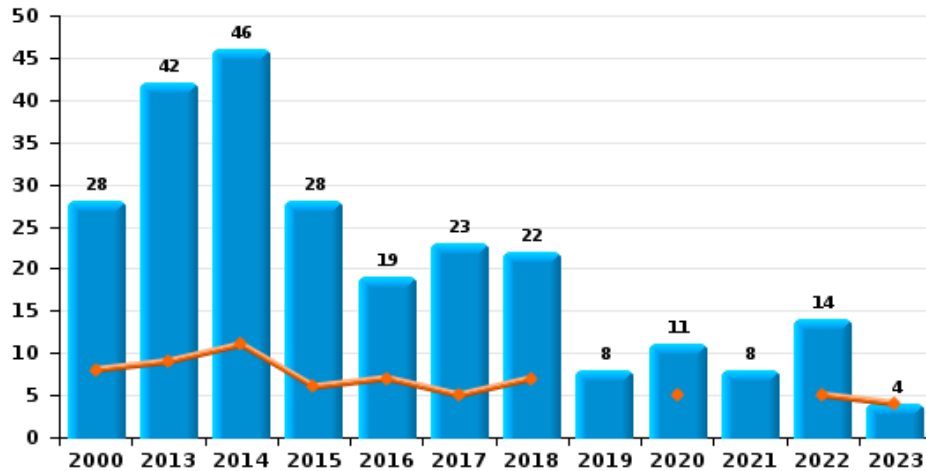
Cambrilage dans habitation



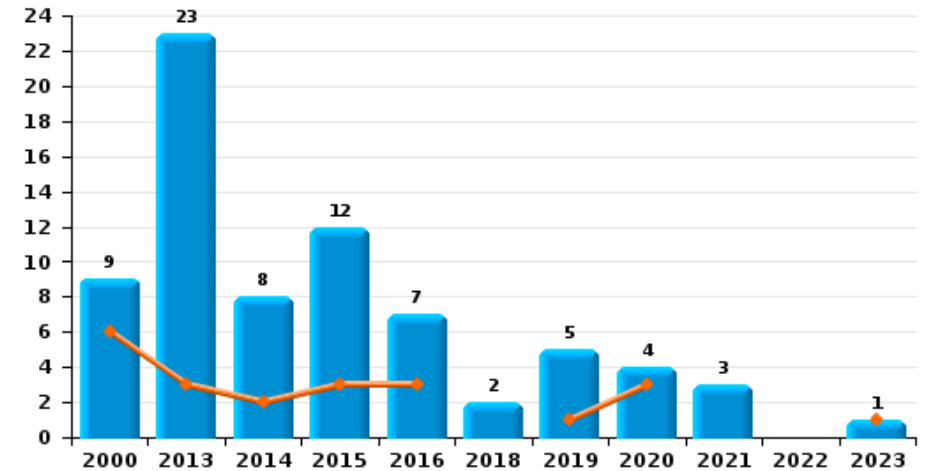
Cambrilage dans bâtiment (total)



Cambrilage ds entreprise ou commerce

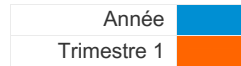


Cambrilage ds service public ou bâtiment administ

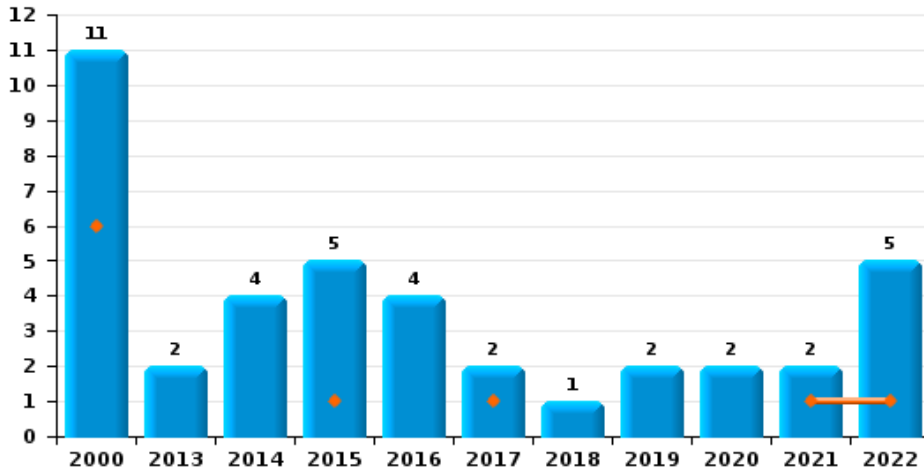




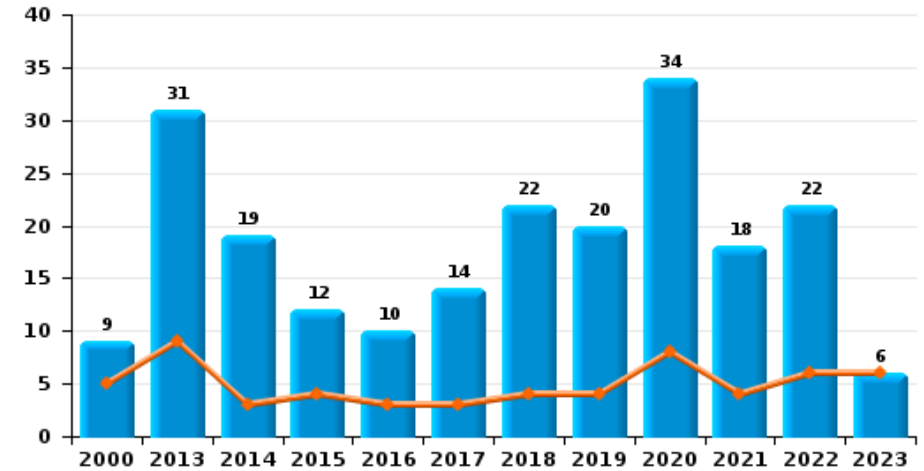
HERKO



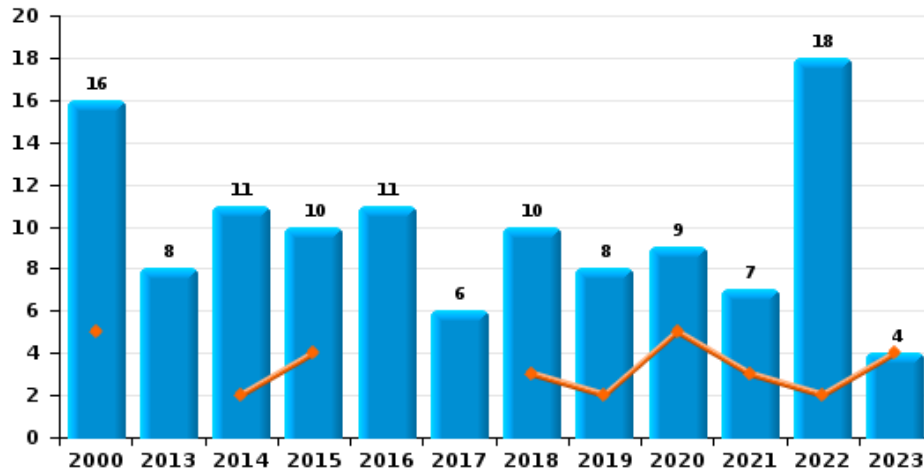
Vol à main armée



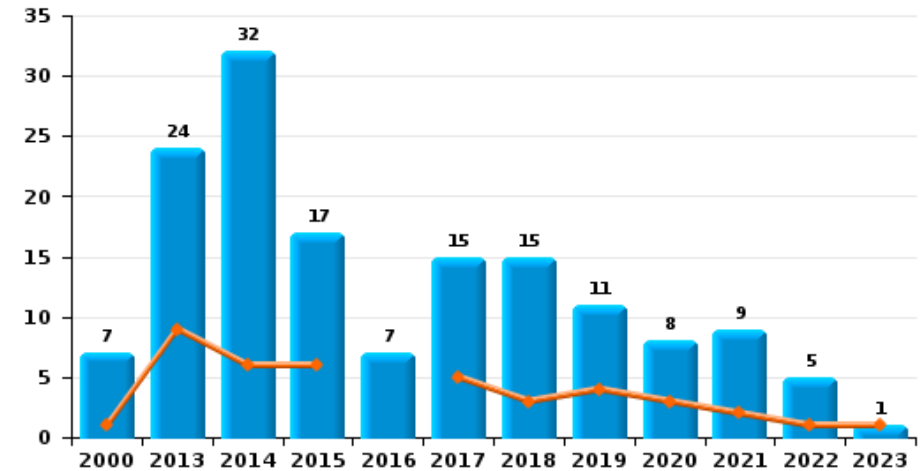
Vol à l'étalage



Vol avec violence sans arme



Vol à la tire

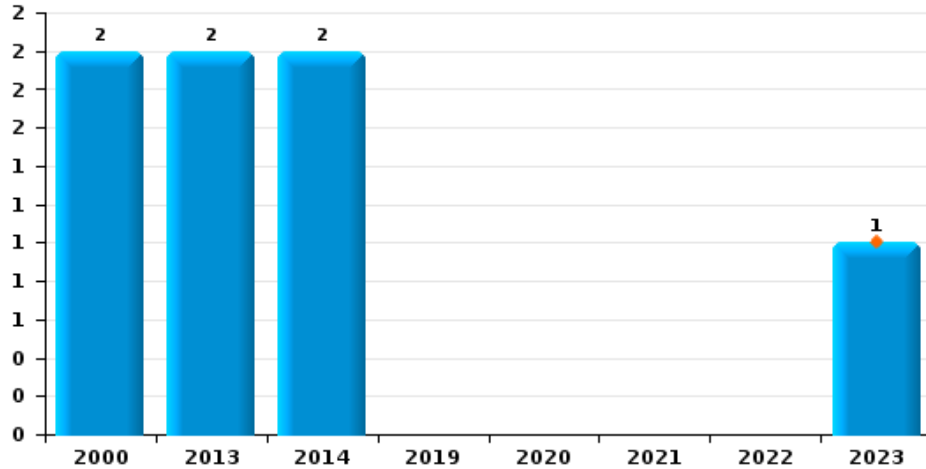




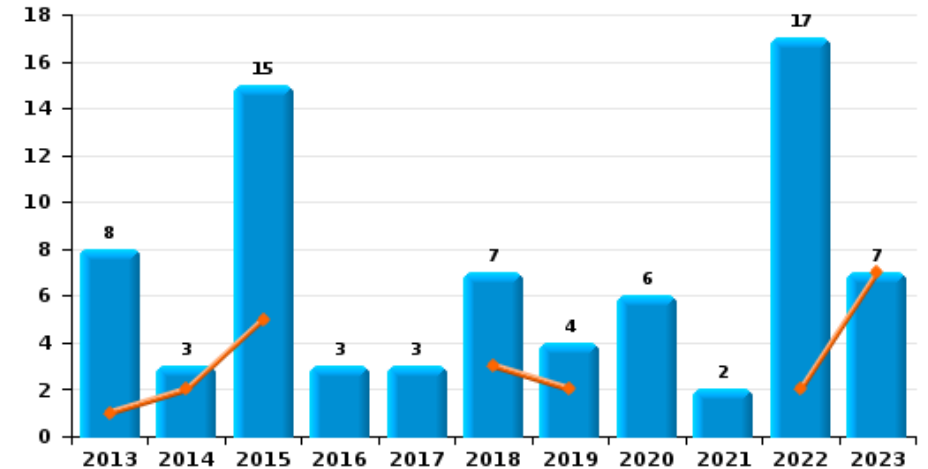
HERKO

Année ■
Trimestre 1 ■

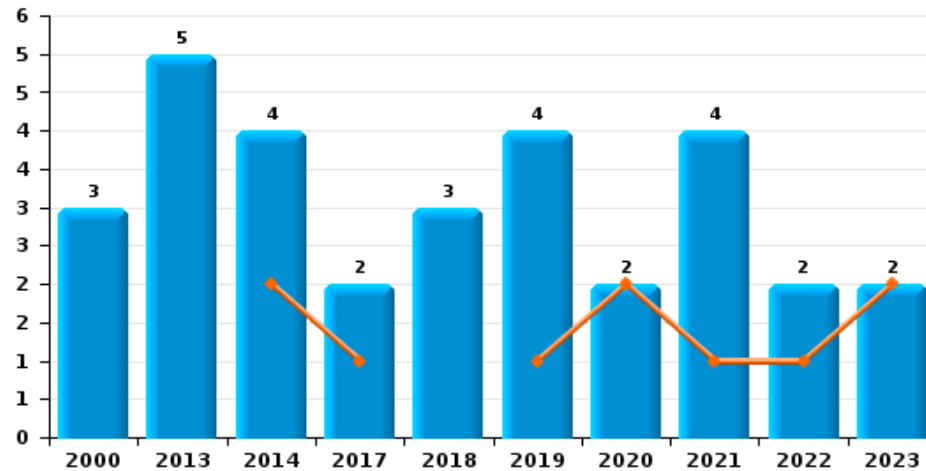
Arrachage de sac à main



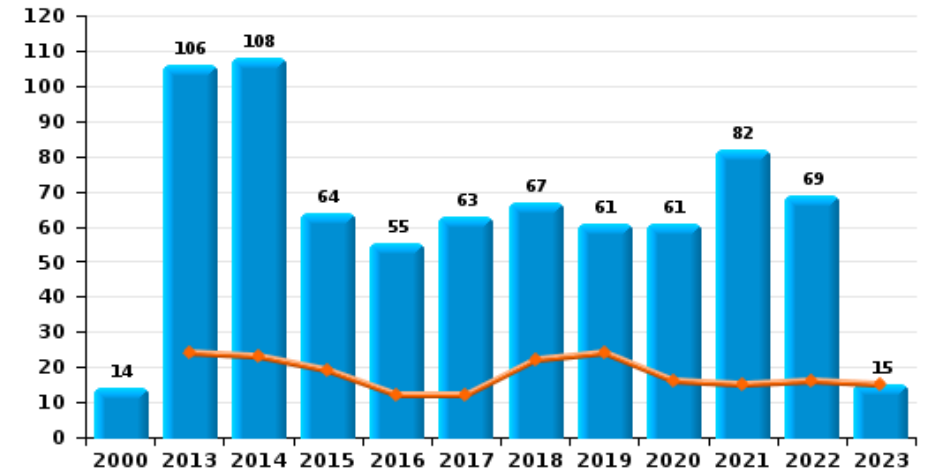
Graffiti



Vol à l'arraché



Dégradation de voiture





HERKO

FC Vol moyen de transport

		2000	2013	2014	2015	2016	2017	2018	2019	2020	2021	2022	2023
Vol de voiture	Trim 1	20	5	4	9	5	1	1		1	2	4	1
	Trim 2	13	5	11	10		3	1	1	4	1	1	
	Trim 3	8	3	3	8	1	3	4	1	2	1	2	
	Trim 4	8	5	10	1	4	2	5			1	3	
	Total	49	18	28	28	10	9	11	2	7	5	10	1
Vol de moto	Trim 1	1											
	Trim 2		1			1			1				
	Trim 3					1							
	Trim 4	1				1			1				
	Total	2	1			3			2				
Carjacking	Trim 1	3											
	Trim 2	1											
	Total	4											
Homejacking	Trim 1	2											
	Trim 2			1									
	Trim 3	2											
	Total	4		1									
Vol dans les garages	Trim 1	3		1		1	1						
	Trim 2	1	1		1				1				
	Trim 3	1			1		1						
	Trim 4	4		1									
	Total	9	1	2	2	1	2		1				



FC Vol moyen de transport

		2000	2013	2014	2015	2016	2017	2018	2019	2020	2021	2022	2023
Vol de vélomoteur	Trim 1	5		1	4			1	1				
	Trim 2	2	1	1		1		2				1	
	Trim 3	1		1		1	1	1	1		1	1	
	Trim 4	1	2				1	2	2	1			
	Total	9	3	3	4	2	2	6	4	1	1	2	
Vol de vélo	Trim 1	3	11	18	11	19	11	7	8	17	12	35	15
	Trim 2	7	72	25	24	41	15	19	24	19	22	23	
	Trim 3	5	34	28	28	44	25	18	26	27	33	30	
	Trim 4	3	32	37	32	36	12	18	20	18	21	16	
	Total	18	149	108	95	140	63	62	78	81	88	104	15



FC Cambriolage

		2000	2013	2014	2015	2016	2017	2018	2019	2020	2021	2022	2023
Cambriolage dans habitation	Trim 1	72	44	65	72	58	52	35	21	33	28	69	46
	Trim 2	19	95	43	76	21	15	46	33	10	12	32	
	Trim 3	23	46	83	70	39	23	25	13	16	11	30	
	Trim 4	51	73	61	99	52	41	50	43	28	45	52	
	Total	165	258	252	317	170	131	156	110	87	96	183	46
Cambriolage ds entreprise ou commerce	Trim 1	8	9	11	6	7	5	7		5		5	4
	Trim 2	5	14	10	10	4	5	6	3			1	
	Trim 3	7	9	8	4	3	10	5	4	4	6	4	
	Trim 4	8	10	17	8	5	3	4	1	2	2	4	
	Total	28	42	46	28	19	23	22	8	11	8	14	4
Cambriolage ds service public ou bâtiment administ	Trim 1	6	3	2	3	3			1	3			1
	Trim 2		2	1	3	2							
	Trim 3		7	2	6			2	1				
	Trim 4	3	11	3		2			3	1	3		
	Total	9	23	8	12	7		2	5	4	3		1
Vol au bélier	Trim 1	1		1									
	Total	1		1									
Cambriolage dans bâtiment (total)	Trim 1	86	56	78	81	68	57	42	22	41	28	74	51
	Trim 2	24	111	54	89	27	20	52	36	10	12	33	
	Trim 3	30	62	93	80	42	33	32	18	20	17	34	
	Trim 4	62	94	81	107	59	44	54	47	31	50	56	
	Total	202	323	306	357	196	154	180	123	102	107	197	51



FC Vol autre

		2000	2013	2014	2015	2016	2017	2018	2019	2020	2021	2022	2023
Vol à main armée	Trim 1	6			1		1				1	1	
	Trim 2	2	1	2	1	2			1			1	
	Trim 3	2	1		3	2	1		1		1	1	
	Trim 4	1		2				1		2		2	
	Total	11	2	4	5	4	2	1	2	2	2	5	
Vol avec violence sans arme	Trim 1	5		2	4			3	2	5	3	2	4
	Trim 2	7	3	4	3	2	4	1	3	2	1	3	
	Trim 3	1	1	3	3	5	2	1	1	2	2	8	
	Trim 4	3	4	2		4		5	2		1	5	
	Total	16	8	11	10	11	6	10	8	9	7	18	4
Vol dans ou sur un véhicule	Trim 1	14	35	28	25	27	5	26	16	14	2	14	10
	Trim 2	21	30	18	30	9	7	18	14	5	11	8	
	Trim 3	14	39	31	19	15	20	18	20	10	24	18	
	Trim 4	18	62	37	34	17	30	17	11	15	21	15	
	Total	67	166	114	108	68	62	79	61	44	58	55	10
Vol d'armes et explosifs	Trim 1			1	5	2	2		1	2	1	1	2
	Trim 2				2			2	1	1		1	
	Trim 3		2	3				1				1	
	Trim 4	1			2	2	2		1		2	2	
	Total	1	2	4	9	4	4	3	3	3	3	5	2
Steaming	Trim 4		1										
Total		1											
Arrachage de sac à main	Trim 1												1
	Trim 2	2	1	1									
	Trim 4		1	1									
	Total	2	2	2									1



FC Vol autre

		2000	2013	2014	2015	2016	2017	2018	2019	2020	2021	2022	2023
Vol à l'arraché	Trim 1			2			1		1	2	1	1	2
	Trim 2	2	1	1			1	2					
	Trim 3							1			2		
	Trim 4	1	4	1					3		1	1	
Total		3	5	4			2	3	4	2	4	2	2
Vol à la tire	Trim 1	1	9	6	6		5	3	4	3	2	1	1
	Trim 2	2	3	10	5	2	4		2	1	2		
	Trim 3	2	4	5	2	3	3	4	2	2	1	1	
	Trim 4	2	8	11	4	2	3	8	3	2	4	3	
Total		7	24	32	17	7	15	15	11	8	9	5	1
Vol à l'étalage	Trim 1	5	9	3	4	3	3	4	4	8	4	6	6
	Trim 2		5	6	3	4	2	6	5	15	5	4	
	Trim 3		7	5	2	1	5	7	4	9	3	3	
	Trim 4	4	10	5	3	2	4	5	7	2	6	9	
Total		9	31	19	12	10	14	22	20	34	18	22	6
Vol par ruse	Trim 1	3		2	1	1						1	2
	Trim 2	3	1	3	1	1		2		1		2	
	Trim 3		5	3		1	3			2			
	Trim 4	2	1	2						1			
Total		8	7	10	2	3	3	2		4		3	2
Vol de métaux	Trim 1		2	6	2	1					1		1
	Trim 2		3	3	1		1		1			1	
	Trim 3		2	1			1						
	Trim 4		3	1						1	1		
Total			10	11	3	1	2		1	1	2	1	1



FC Vol autre

		2000	2013	2014	2015	2016	2017	2018	2019	2020	2021	2022	2023
Vol sur les chantiers	Trim 1	2		4		5		1	2	1	3		5
	Trim 2	1	4	1	1		2	1	1		1	1	
	Trim 3		1	4		1		1		1		6	
	Trim 4	1	3	4		1	3		4		2	2	
	Total	4	8	13	1	7	5	3	7	2	6	9	5
Vol d'animaux	Trim 1	1	1	1			2					1	
	Trim 2			2	1	2			1	1			
	Trim 3	1		1		1							
	Trim 4	1	1	1			1		1				
	Total	3	2	5	2	3	3		2	1		1	
Vol de cargaison	Trim 1				1		1				1		
	Trim 2			3			2				1		
	Trim 3			2	2	2	1			1		1	
	Trim 4			1		2	6						
	Total			6	3	4	10			1	2	1	



Criminalité ICT

		2000	2013	2014	2015	2016	2017	2018	2019	2020	2021	2022	2023
Fraude de cartes de paiements	Trim 1						2		3	1	4	5	7
	Trim 2		2	3	1			1	2	4	2		
	Trim 3			2			10		4	3	3	1	
	Trim 4		5	1		8		2	2	2	6	3	
Total			7	6	1	8	12	3	11	10	15	9	7
Phishing	Trim 1										3	3	
	Trim 2			2				1	1	3	3	3	
	Trim 3								1	1	2	1	
	Trim 4								1	3		2	
Total				2				1	3	7	8	9	
Ransomware	Trim 4					1			1				
Total						1			1				
Shouldersurfing	Trim 1												1
	Trim 2				1								
	Trim 3						4				1		
	Trim 4		1	1							1		
Total			1	1	1		4				2		1
Skimming	Trim 4					5							
Total						5							



FC Autre

		2000	2013	2014	2015	2016	2017	2018	2019	2020	2021	2022	2023
Violence contre les métiers d'intérêt général	Trim 1	1	1	4	1			1	1	1	1	2	3
	Trim 2			2	1		1	2	1	1	3	3	
	Trim 3	1	2		1		1		1	2	1	2	
	Trim 4		1		1	2	1	1	3		1	2	
	Total	2	4	6	4	2	3	4	6	4	6	9	3
Viol collectif	Trim 1						1			1	1		
	Trim 4				1								
	Total				1	1			1	1			
Graffiti	Trim 1		1	2	5			3	2			2	7
	Trim 2		3		2	1	1		2	2		4	
	Trim 3		4	1		1	2	1		3	2	8	
	Trim 4				8	1		3		1		3	
	Total		8	3	15	3	3	7	4	6	2	17	7
Dégradation de voiture	Trim 1		24	23	19	12	12	22	24	16	15	16	15
	Trim 2	1	26	30	16	6	11	14	15	10	11	22	
	Trim 3	7	41	30	21	14	16	16	8	17	23	18	
	Trim 4	6	15	25	8	23	24	15	14	18	33	13	
	Total	14	106	108	64	55	63	67	61	61	82	69	15
Rixe au couteau	Trim 1					1			1				
	Trim 2		1								1		
	Trim 3						1						
	Trim 4										1		
	Total		1			1	1		1		2		



PH Violence intrafamiliale (VIF)

		2000	2013	2014	2015	2016	2017	2018	2019	2020	2021	2022	2023
VIF: physique, dans le couple	Trim 1	2	4	7	8	9	8	6	10	7	9	16	9
	Trim 2		3	13	9	7	6	8	10	10	4	16	
	Trim 3	1	12	7	10	5	9	9	10	7	8	9	
	Trim 4	4	3	8	9	11	10	5	2	7	8	9	
	Total	7	22	35	36	32	33	28	32	31	29	50	9
VIF: physique, envers des descendants	Trim 1		1		2		3		1		2	4	3
	Trim 2		4	3	3	2	3		1			2	
	Trim 3	2	1	2	1		2	1	2		2	2	
	Trim 4			4	1	1		1		1		6	
	Total	2	6	9	7	3	8	2	4	1	4	14	3
VIF: physique, envers d'autres membres	Trim 1	2		5		2		2	2	2	5	2	4
	Trim 2	1	3	5		1	4	1	2	2	1	2	
	Trim 3	1	4	2	3	3	5	2		2	2	3	
	Trim 4	3	2	3	2		4	2	3	2	1	3	
	Total	7	9	15	5	6	13	7	7	8	9	10	4
VIF: sexuelle, dans le couple	Trim 1			1									
Total			1										
VIF: sexuelle, envers des descendants	Trim 1								1				
	Trim 2							1		1	1		
	Trim 3	1	2						1				
	Total	1	2					1	2	1	1		
VIF: sexuelle, envers d'autres membres	Trim 1				1								
	Total				1								



PH Violence intrafamiliale (VIF)

		2000	2013	2014	2015	2016	2017	2018	2019	2020	2021	2022	2023
VIF: psychique, dans le couple	Trim 1	5	6	3	4		1	5	1	6	9	6	4
	Trim 2	3	1	3	3	4	3	8	1	3	13	7	
	Trim 3	10	5	3	5	6	6	6	2	7	7	7	
	Trim 4	1	7		5	8	5	6	2	5	4	6	
	Total	19	19	9	17	18	15	25	6	21	33	26	4
VIF: psychique, envers des descendants	Trim 1			1								1	
	Trim 4		1								1		
	Total		1	1						1	1		
VIF: psychique, envers d'autres membres	Trim 1									2			
	Trim 3			1								1	
	Trim 4										1		
	Total			1						3	1		
VIF: économique, dans le couple	Trim 3				1								
Total				1									
VIF: économique, envers d'autres membres	Trim 1		1			2			1		1	1	1
	Trim 2	1			2	1						2	
	Trim 3		1		1		2	1				1	
	Trim 4	2	1			2						1	
	Total	3	3		3	5	2	1	1		1	5	1



PH Hormones et dopage

		2000	2013	2014	2015	2016	2017	2018	2019	2020	2021	2022	2023
Dopage humain	Trim 1			1					1	2	1	1	
	Trim 2		1	1			1	2			2		
	Trim 3		1			1	1						
	Trim 4				2			1		1			
Total			2	2	2	1	2	3	1	3	3	1	
Engraissement illégal	Trim 1		1										
	Trim 2					1							
	Total		1			1							



PH Drogues

		2000	2013	2014	2015	2016	2017	2018	2019	2020	2021	2022	2023
Vente de cocaïne	Trim 1						1		2				2
	Trim 2						1						
	Trim 3				1				1	1			
	Trim 4			1					1				
	Total			1		1	2		4	1			2
Production de drogues synthétiques	Trim 1				5			1					
	Trim 2						1			1			
	Total			5		1	1		1				
Import-export de drogues synthétiques	Trim 1								1				
	Total								1				
Vente de drogues synthétiques	Trim 1									2			
	Trim 2		1		1			2			1		
	Trim 3					1			1				
	Trim 4		1	2			2						
	Total		2	2	1	1	2	2	1	2	1		
Production de cannabis (culture)	Trim 1				1		1		1				1
	Trim 2				2	1	1	1	1				
	Trim 3					1					1		
	Trim 4							1	1		1	2	
	Total			3	2	2	2	3	3	2	2		1
Vente de cannabis en grande quantité	Trim 1												1
	Trim 3									1			
	Total									1			1
Import-export d'héroïne	Trim 1								1				
	Total								1				



PH Trafic d'armes

		2000	2013	2014	2015	2016	2017	2018	2019	2020	2021	2022	2023
Commerce et production d'arme à feu et mun.	Trim 1											1	
	Trim 2				1								
	Trim 4				1		2						
Total					2		2					1	



PH Traite des êtres humains

		2000	2013	2014	2015	2016	2017	2018	2019	2020	2021	2022	2023
TEH - exploitation économique	Trim 1	3											
	Trim 4										2		
	Total	3									2		
TEH - exploitation sexuelle	Trim 1				1								1
	Trim 3								1				
	Trim 4		1						1				
	Total		1		1				2				1



PH Violence dans l'espace public

		2000	2013	2014	2015	2016	2017	2018	2019	2020	2021	2022	2023
Violence physique (transport public)	Trim 1		1				1			1	1	2	1
	Trim 2			1			1		3		2		
	Trim 3		1			1	1			2		1	
	Trim 4							1	2	1	1	3	
	Total		2	1		1	3	1	5	4	4	6	1
Violence physique (voie publique)	Trim 1	5	2	10	4	4	4	5	2	4	6	3	4
	Trim 2	3	7	7	5	4	4	6	4	4	6	11	
	Trim 3	3	12	4	10	4	4	2	7	4	8	3	
	Trim 4	4	6	4	3	7	6	6	2	5	9	4	
	Total	15	27	25	22	19	18	19	15	17	29	21	4
Violence physique (autre endroit public)	Trim 1			3		1			1			1	
	Trim 2		1	1	3							1	
	Trim 3		2							1	1		
	Trim 4	1				1						1	
	Total	1	3	4	3	2			1	1	1	3	
Violence physique (endroit accessible au public)	Trim 1	3	2	4	7	5	7	4	4	5	2	2	3
	Trim 2	2	2	4	4	2	3	3	8		4	8	
	Trim 3		9	1	4	6	1		9	5	5	2	
	Trim 4	2	4	4	7	1	3	4	6	2	4	2	
	Total	7	17	13	22	14	14	11	27	12	15	14	3
Violence sexuelle (transport public)	Trim 1					1							2
	Trim 3										1		
	Trim 4			1		1	1	1				1	
	Total			1		2	1	1			1	1	2



PH Violence dans l'espace public

		2000	2013	2014	2015	2016	2017	2018	2019	2020	2021	2022	2023
Violence sexuelle (voie publique)	Trim 1	1	1						2				
	Trim 2		1				1			2		1	
	Trim 3	4	1	2				1	1		1	2	
	Trim 4		2	1		1	1	1	1		1	1	
Total		5	5	3		1	2	2	4	2	2	4	
Violence sexuelle (autre endroit public)	Trim 1								1				
	Trim 2								1	1		1	
	Trim 3		1					1		2			
	Trim 4					1		1					
Total			1			1		2	2	3		1	
Violence sexuelle (endroit accessible au public)	Trim 1	1			1	1	1	2			1		4
	Trim 2	2		3	1				1	2		1	
	Trim 3	1	1		1	2		2		1	1	2	
	Trim 4		1				1		2	1			
Total		4	2	3	3	3	2	4	3	4	2	3	4
Violence psychique (transport public)	Trim 1		1		1	2	1				1	1	
	Trim 2		1	3	2		1						
	Trim 3					1			1	1		1	
	Trim 4							1			2	1	
Total			2	3	3	3	2	1	1	1	3	3	
Violence psychique (voie publique)	Trim 1	3	5	7	3	6	1	3	4	5	6	3	4
	Trim 2	4	7	1	2	8	2	5	7	3	4	6	
	Trim 3	2	1	4	4	9	6	5	7	2	7	3	
	Trim 4	1	6	6	3	1	3	3	3	2	8	3	
Total		10	19	18	12	24	12	16	21	12	25	15	4



PH Violence dans l'espace public

		2000	2013	2014	2015	2016	2017	2018	2019	2020	2021	2022	2023
Violence psychique (autre endroit public)	Trim 1		1		1			1				2	
	Trim 2	1			1	2		1			1		
	Trim 3		1		1	2	1	2					
	Trim 4				1				1		1		
Total		1	2		4	4	1	4	1		2	2	
Violence psychique (endroit accessible au public)	Trim 1	3		1	4	3	3	4	2	2	1	3	2
	Trim 2	1	1	1	2		1	4	5	2	1	2	
	Trim 3	4	5	3	1	1	1	2	5	8	5	3	
	Trim 4	1	4	2	2		1	2	2	1	5	1	
Total		9	10	7	9	4	6	12	14	13	12	9	2
Vol à main armée (transport public)	Trim 4									1			
Total										1			
Vol à main armée (voie publique)	Trim 1	1											
	Trim 2	1		2									
	Trim 3				1						1		
Total		2		2	1						1		
Vol à main armée (autre endroit public)	Trim 3		1										
Total			1										
Vol à main armée (endroit accessible au public)	Trim 1	1					1				1		
	Trim 2	1				2			1				
	Trim 3	1			2		1		1				
	Trim 4	1		2				1		1		2	
Total		4		2	2	2	2	1	2	1	1	2	



PH Violence dans l'espace public

		2000	2013	2014	2015	2016	2017	2018	2019	2020	2021	2022	2023
Vol avec violence sans arme (transport public)	Trim 1	1											1
	Trim 2			1									
	Trim 3								1			1	
	Trim 4											1	
Total		1		1					1			2	1
Vol avec violence sans arme (voie publique)	Trim 1	1		1				1		2		1	2
	Trim 2	3	1	1	1	1	1			1		1	
	Trim 3					2					2	2	
	Trim 4	1	2			1							
Total		5	3	2	1	4	1	1		3	2	4	2
Vol avec violence sans arme (autre endroit public)	Trim 1									1			
	Trim 3									1			
	Total									2			
Vol avec violence sans arme (endr. acces. au pub.)	Trim 1				1			1			1		
	Trim 2	1	1		1		1						
	Trim 3							1					
	Trim 4					1		2	1				
Total		1	1		2	1	1	4	1		1		



PH Autre

		2000	2013	2014	2015	2016	2017	2018	2019	2020	2021	2022	2023
Faux policiers	Trim 1									1			
	Trim 4				1								
	Total				1					1			
Terrorisme, extrémisme et radicalisme	Trim 1												1
	Trim 4			1					1				
	Total			1					1				1
Cyberharcèlement	Trim 1		2	7	1	3	1		3	2	7	5	8
	Trim 2		4	2	3	1	4	4	3	1	6	2	
	Trim 3		3	4	1	5		2	1	4	5	5	
	Trim 4		6	1	7	4	3	3	3	4	5	8	
	Total		15	14	12	13	8	9	10	11	23	20	8
Fraude à l'identité	Trim 1		6	2	2	5	7	3	6	4	6	12	8
	Trim 2	2	3	3	5	3	3	11	1	7	7	7	
	Trim 3	2	6	4	1	3	2	8	4	10	1	11	
	Trim 4	2	4	6	6	3	5	2	4	6	9	4	
	Total	6	19	15	14	14	17	24	15	27	23	34	8



HERKO

2022

FC Vol moyen de transport

	Jan	Fév	Mar	Avr	Mai	Juin	Juil	Août	Sep	Oct	Nov	Déc	Total
Vol de voiture	1	2	1			1	1	1		1		2	10
Vol de vélomoteur						1		1					2
Vol de vélo	14	16	5	6	11	6	7	14	9	10	2	4	104

FC Cambriolage

	Jan	Fév	Mar	Avr	Mai	Juin	Juil	Août	Sep	Oct	Nov	Déc	Total
Cambriolage dans habitation	23	23	23	14	12	6	7	16	7	17	24	11	183
Cambriolage ds entreprise ou commerce	3	1	1			1	3	1		3	1		14
Cambriolage dans bâtiment (total)	26	24	24	14	12	7	10	17	7	20	25	11	197

FC Vol autre

	Jan	Fév	Mar	Avr	Mai	Juin	Juil	Août	Sep	Oct	Nov	Déc	Total
Vol à main armée			1		1			1		1	1		5
Vol avec violence sans arme	1	1		1	1	1	2	2	4	2	1	2	18
Vol dans ou sur un véhicule	11	1	2	1	4	3	1	10	7	3	3	9	55
Vol d'armes et explosifs			1		1			1				2	5
Vol à l'arraché		1								1			2
Vol à la tire	1							1		2	1		5
Vol à l'étalage	2	3	1		2	2	2	1		1	6	2	22
Vol par ruse	1			1		1							3
Vol de métaux					1								1
Vol sur les chantiers						1	3	1	2	1		1	9
Vol d'animaux	1												1
Vol de cargaison								1					1



Criminalité ICT

	Jan	Fév	Mar	Avr	Juin	Juil	Sep	Oct	Nov	Déc	Total
Fraude de cartes de paiements	1		4			1		2		1	9
Phishing	1	1	1	1	2		1		2		9

FC Autre

	Jan	Fév	Mar	Avr	Mai	Juin	Juil	Août	Sep	Oct	Nov	Déc	Total
Violence contre les métiers d'intérêt général	1		1		3		1		1	1	1		9
Graffiti	1		1		1	3	1	2	5	1	2		17
Dégradation de voiture	4	3	9	4	3	15	4	4	10	3	2	8	69

PH Violence intrafamiliale (VIF)

	Jan	Fév	Mar	Avr	Mai	Juin	Juil	Août	Sep	Oct	Nov	Déc	Total
VIF: physique, dans le couple	7	4	5	2	5	9	3	4	2	3	4	2	50
VIF: physique, envers des descendants		3	1		2			1	1	2	2	2	14
VIF: physique, envers d'autres membres		2				2	2	1		1	2		10
VIF: psychique, dans le couple	3	1	2	3	3	1	3	3	1		4	2	26
VIF: psychique, envers des descendants		1											1
VIF: psychique, envers d'autres membres									1				1
VIF: économique, envers d'autres membres			1		1	1			1			1	5

PH Hormones et dopage

	Fév	Total
Dopage humain	1	1

PH Drogues

	Oct	Nov	Total
Production de cannabis (culture)	1	1	2



PH Trafic d'armes

	Jan	Total
Commerce et production d'arme à feu et mun.	1	1

PH Violence dans l'espace public

	Jan	Fév	Mar	Avr	Mai	Juin	Juil	Août	Sep	Oct	Nov	Déc	Total
Violence physique (transport public)	1		1					1		1	1	1	6
Violence physique (voie publique)		1	2	1	7	3	1	1	1	1	2	1	21
Violence physique (autre endroit public)	1				1					1			3
Violence physique (endroit accessible au public)			2	4	3	1	1	1		2			14
Violence sexuelle (transport public)										1			1
Violence sexuelle (voie publique)						1	1	1		1			4
Violence sexuelle (autre endroit public)						1							1
Violence sexuelle (endroit accessible au public)						1	1		1				3
Violence psychique (transport public)	1						1					1	3
Violence psychique (voie publique)	1	2			4	2	1	2		1		2	15
Violence psychique (autre endroit public)	2												2
Violence psychique (endroit accessible au public)			3	1	1		1	1	1		1		9
Vol à main armée (endroit accessible au public)										1	1		2
Vol avec violence sans arme (transport public)								1		1			2
Vol avec violence sans arme (voie publique)	1				1				2				4

PH Autre

	Jan	Fév	Mar	Avr	Mai	Juin	Juil	Août	Sep	Oct	Nov	Déc	Total
Cyberharcèlement		3	2		1	1		1	4	2	4	2	20
Fraude à l'identité	2	8	2	2	3	2	4	2	5	2		2	34



2023

FC Vol moyen de transport

	Jan	Fév	Mar	Total
Vol de voiture	1			1
Vol de vélo	5	1	9	15

FC Cambriolage

	Jan	Fév	Mar	Total
Cambriolage dans habitation	23	12	11	46
Cambriolage ds entreprise ou commerce	1	1	2	4
Cambriolage ds service public ou bâtiment administ		1		1
Cambriolage dans bâtiment (total)	24	14	13	51

FC Vol autre

	Jan	Fév	Mar	Total
Vol avec violence sans arme	1	2	1	4
Vol dans ou sur un véhicule	7		3	10
Vol d'armes et explosifs	2			2
Arrachage de sac à main		1		1
Vol à l'arraché	1	1		2
Vol à la tire	1			1
Vol à l'étalage	1	1	4	6
Vol par ruse			2	2
Vol de métaux			1	1
Vol sur les chantiers	2		3	5

Criminalité ICT

	Jan	Fév	Mar	Total
Fraude de cartes de paiements	2	4	1	7
Shouldersurfing		1		1



FC Autre

	Jan	Fév	Mar	Total
Violence contre les métiers d'intérêt général	3			3
Graffiti		2	5	7
Dégradation de voiture	7	4	4	15

PH Violence intrafamiliale (VIF)

	Jan	Fév	Mar	Total
VIF: physique, dans le couple	4	2	3	9
VIF: physique, envers des descendants	2		1	3
VIF: physique, envers d'autres membres	4			4
VIF: psychique, dans le couple	2	1	1	4
VIF: économique, envers d'autres membres		1		1

PH Drogues

	Jan	Mar	Total
Vente de cocaïne	1	1	2
Production de cannabis (culture)		1	1
Vente de cannabis en grande quantité		1	1

PH Traite des êtres humains

	Fév	Total
TEH - exploitation sexuelle	1	1



PH Violence dans l'espace public

	Jan	Fév	Mar	Total
Violence physique (transport public)	1			1
Violence physique (voie publique)	2	1	1	4
Violence physique (endroit accessible au public)	2		1	3
Violence sexuelle (transport public)	1		1	2
Violence sexuelle (endroit accessible au public)		1	3	4
Violence psychique (voie publique)	1	3		4
Violence psychique (endroit accessible au public)	2			2
Vol avec violence sans arme (transport public)	1			1
Vol avec violence sans arme (voie publique)		2		2

PH Autre

	Jan	Fév	Mar	Total
Terrorisme, extrémisme et radicalisme		1		1
Cyberharcèlement	1	1	6	8
Fraude à l'identité	4	1	3	8

STATISTIQUES POLICIERES DE CRIMINALITE

LIEU DE PERPETRATION: ZONE DE POLICE

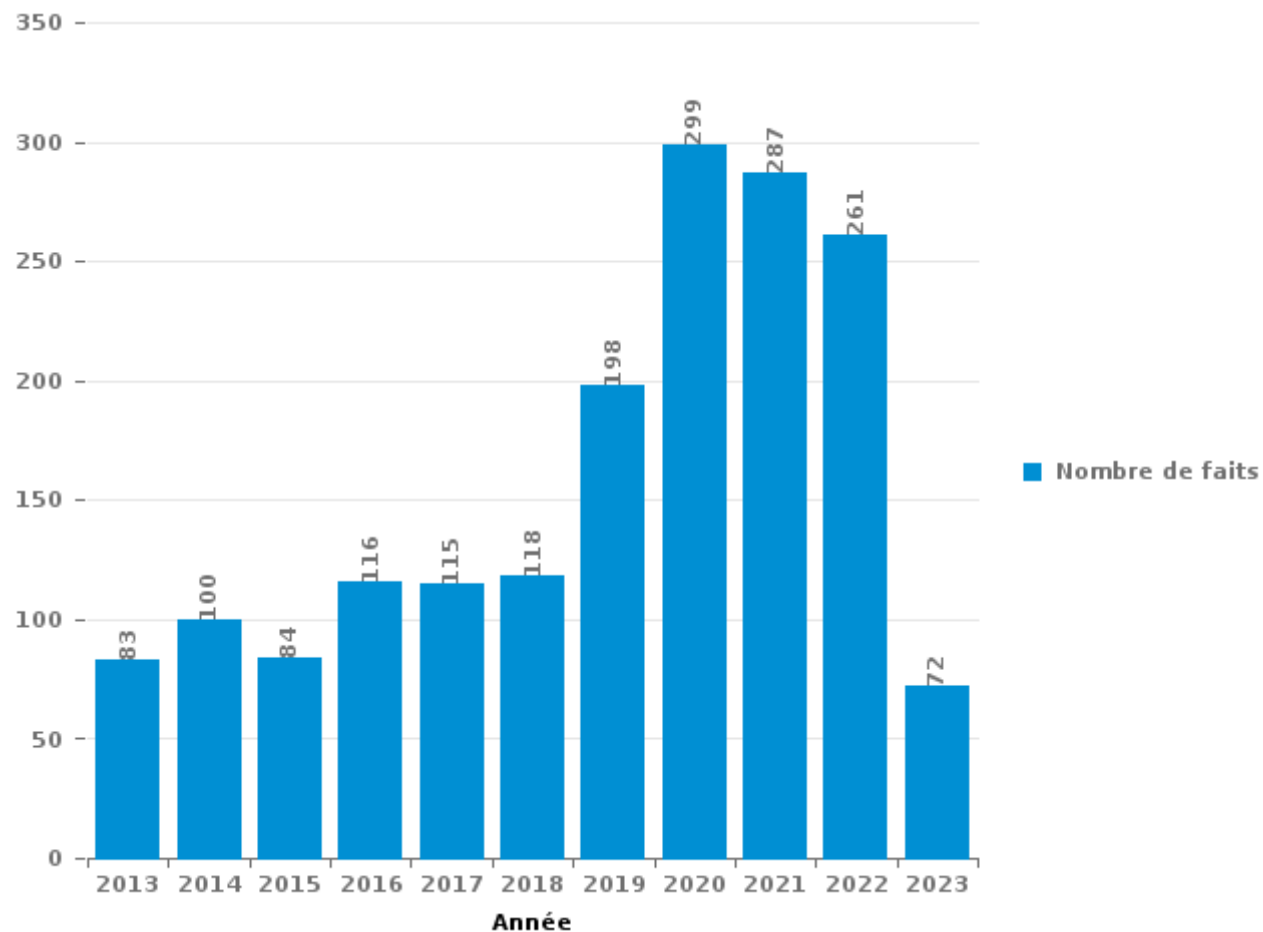
HERKO

PARTIE III : ICT



HERKO

Nombre total de délits avec un élément ICT/online, depuis 2013





Criminalité ICT/online au sens strict

Infractions (exhaustif)

	2013	2014	2015	2016	2017	2018	2019	2020	2021	2022	2023
Code pénal social: Infr. contre foi publique en droit pénal social: Faux en informatique										1	
Criminalité informatique: Faux en informatique:			2	3			2	5	6	3	2
Criminalité informatique: Fraude informatique:	16	28	7	28	23	13	30	48	65	51	20
Criminalité informatique: Hacking:	5	12	5	7	4	9	8	11	8	11	2
Criminalité informatique: Sabotage:	5			5			2			2	
Infr. contre autres valeurs morales et sentiments: Violation de communication par particulier:		1									
Infr. contre l'autorité publique: Refus de coopération (informatique et télécom):								1			
Total:	26	41	14	43	27	22	42	65	79	68	24

Figures criminelles (à considérer spécifiquement – ne pas additionner avec d'autres éléments – risque de double comptage!)

	2013	2014	2015	2016	2017	2018	2019	2020	2021	2022	2023
Fraude de cartes de paiements	7	6	1	8	12	3	11	10	15	9	7
Phishing		2				1	3	7	8	9	
Ransomware				1			1				
Shouldersurfing	1	1	1		4				2		1
Skimming				5							



Criminalité ICT/online au sens large

Infractions (uniquement si code-fait existe)

	2013	2014	2015	2016	2017	2018	2019	2020	2021	2022	2023
Fraude: Escroquerie: Fraude par internet	47	45	51	59	78	81	147	218	185	171	41
Infr. contre autres valeurs morales et sentiments: Cyberlokkking (leurre de mineur par ICT):			1	1	1		1	2			
Infr. contre les moeurs: Grooming (contact par ICT avec mineur < 16 ans):			2		1	3	1	1	1		
Infr. contre les moeurs: Pornographie infantine: Accès pornographie infantine via technologie				2							
Infr. contre les moeurs: Voyeurisme: Diffusion enregistrement nudité ou intimité				2	2	1		1	2		
Total:	47	45	54	64	82	85	149	222	188	171	41

Figures criminelles (à considérer spécifiquement – ne pas additionner avec d'autres éléments – risque de double comptage!)

	2013	2014	2015	2016	2017	2018	2019	2020	2021	2022	2023
Cyberharcèlement	15	14	12	13	8	9	10	11	23	20	8

STATISTIQUES POLICIERES DE CRIMINALITE

LIEU DE PERPETRATION: ZONE DE POLICE

HERKO

PARTIE IV : DESTINATION LIEU



HERKO

Vol et extorsion

	2000	2013	2014	2015	2016	2017	2018	2019	2020	2021	2022	2023
Habitation: maison	173	284	259	305	176	129	171	111	102	71	173	48
Voie publique	61	127	101	94	63	59	65	42	43	55	57	12
Magasin	32	59	59	31	29	40	42	36	44	28	30	6
Habitation: allée	23	77	45	52	30	28	40	30	18	21	26	4
Habitation: non précisée	23	30	20	24	34	12	26	26	17	21	30	4
Inconnue	27	45	29	24	15	19	16	17	10	25	23	4
Habitation: dépendances	12	31	23	22	40	29	13	12	23	22	19	
Habitation: appartement	14	13	28	22	13	13	14	18	15	25	26	12
Entreprise	24	36	35	26	22	16	11	8	10	5	13	1
Station de bus / métro et gare de chemin de fer	4	17	12	24	56	12	7	23	7	17	21	6
Parking	16	18	40	31	14	16	13	16	11	11	16	1
Emplacement de vélo		16	8	6	31	7	5	20	18	25	14	6
Horeca	13	10	13	20	5	8	10	8	4		8	4
Habitation: garage	6	10	11	16	7	4	7	7	7	9	12	1
Autre	3	12	19	8	10	7	7	7	11		7	3
Chantier	3	8	13	1	7	5	3	8	2	6	9	5
Service public	3	14	1	9	7		6	12	3	3	5	3
Terrain	8	11	7	5	7	6	4	5	5	2	4	2
Infrastructure sportive	6	12	7	5	6	2	3	4	6	3	7	1
Culture et loisirs	4	13	10	6	7	2	4	7		3	2	1
Maison de repos		4	12	10	9	2	4	1	3	1	2	1
Arrêt de bus / tram		5	13	6	6	4	7	1		1	4	
Hôpital	2	3	5	3	7	5	3	2	2	3	2	2
Moyen de transport: voiture	9	6	6	2	1	1	9	2	1			1
Aéroport		6	11	5	4			1				
Moyen de transport: autobus / autocar		4	2	2	2	3	3	4	4	1	2	
Habitation: autre	3	4	4	4	2	1	2	2	1	1	1	
Institution d'enseignement	6	6	3	1	4	1	1	2		1		
Service	2	5	3	4		1	4	2		1	2	1
Station essence	1	3		1		5	1	2	2	2	4	2
Moyen de transport: train / tram / métro		4	4	4	1		2	1	3			
Banque / institution financière	1		2	1	3	2	3	2	1	3		
Stade	4	3	4		2	1		1				
Cimetière		1	1	1		1	1	1	1	4	2	
Edifice religieux / lieu du culte		1	1	1	2	2	1	1	3			
Médecin / dentiste / pharmacien		2	1				2		2	2	1	
Bâtiment administratif		2	2	1			1				1	
Moyen de transport: autre	1	3	1	1			1					
Moyen de transport: camion	1						1		1	1		
Maison de débauche	2											
Guichet automatique								1				
Total	487	905	815	778	622	443	513	443	380	373	523	131

FPF/DGR/DRI/BIPOL - Statistiques policières de criminalité (date de clôture: 22/09/2023)

Les données pour les années 2001 jusqu'à 2012 ne sont plus publiées mais restent disponibles sur demande auprès du service BIPOL.

Les données pour 2023 ne concernent que le 1er trimestre.



HERKO

Dégradation de la propriété

	2000	2013	2014	2015	2016	2017	2018	2019	2020	2021	2022	2023
Voie publique	19	88	79	52	40	52	62	44	42	56	58	11
Habitation: résidence principale	17	35	30	33	13	26	24	35	16	24	36	4
Parking	10	13	19	17	10	15	9	14	18	14	17	3
Habitation: allée	7	16	11	11	14	7	14	17	10	15	9	2
Habitation: jardin	4	13	10	17	17	4	6	7	10	10	15	
Terrain	2	7	9	10	10	5	3	10	2	12	15	5
Inconnue	4	1	9	10	5	8	5	3	3	10	4	1
Autre		6	10	3		2	4	3	5	5	8	1
Habitation: non précisée	2	6		3	3	4	1	8	3	5	10	2
Hôpital			2	3	1	4	1	6	2	8	12	2
Entreprise	2	4	3	5	6	1	3	1	6	2	1	
Arrêt de bus / tram		8	1	1	4	3	3	1	2		1	
Culture et loisirs	3	6		2	1	2		4	3	1		
Habitation: dépendances		3	2	4	2		4	2	1		3	
Infrastructure sportive		3	4	2	4	3			1		2	2
Habitation: garage		1	2	1	4	3	3		3	2		
Institution d'enseignement	2	1	4	2	3		1	2	1		2	
Service public	1		2			2			1	1	2	7
Chantier	4	2	3			2					3	1
Edifice religieux / lieu du culte	1	1		5	1		1	1	3		2	
Magasin	1	1	1	1	1	2	2	2	1	1		
Banque / institution financière	1		1		2	1			2		1	
Horeca			2	1		1	2				2	
Moyen de transport: voiture		1					3		1		2	1
Moyen de transport: autre	1			1					1	1	2	
Station de bus / métro et gare de chemin de fer	1	1	1		1	1	1					
Bâtiment administratif						1	2			1	1	
Emplacement de vélo		1		1	2	1						
Habitation: résidence secondaire				3				1		1		
Aéroport		1			3							
Stade	2					1		1				
Bureau de police		2										
Cimetière			1								1	
Maison de débauche	1				1							
Maison de repos							1				1	
Service				1						1		
Eaux intérieures et maritimes		1										
Médecin / dentiste / pharmacien				1								
Moyen de transport: train / tram / métro		1										
Station essence											1	
Total	85	223	206	190	148	151	155	162	137	170	211	42

PPF/DGR/DRI/BIPOL - Statistiques policières de criminalité (date de clôture: 22/09/2023)
 Les données pour les années 2001 jusqu'à 2012 ne sont plus publiées mais restent disponibles sur demande auprès du service BIPOL.
 Les données pour 2023 ne concernent que le 1er trimestre.



HERKO

Infractions contre l'intégrité physique

	2000	2013	2014	2015	2016	2017	2018	2019	2020	2021	2022	2023
Habitation	17	43	58	47	55	54	51	53	53	53	80	16
Voie publique	15	27	21	25	23	13	18	19	13	24	23	6
Horeca	3	3	4	9	6	3	7	15	5	2	3	1
Inconnue	2	2	5	4	3		1	2		7	5	1
Parking	2	2	2	5	3	4	2	4	2	3	1	
Service public		1	3	2	2	3	1	1	2	4	3	3
Hôpital		4			1	1		4	3	4	3	2
Terrain	1	2	3		2		2	2	3		5	
Habitation: allée	1	1	3			1	3		4	3		1
Entreprise	3	2		3	3		2	1			1	1
Infrastructure sportive		3	1	3		2		1	1		3	
Culture et loisirs		1	1	2	2	2		1		1	1	
Habitation: jardin			1	2			3		1	1	2	
Autre				1		2	1		2	2		
Moyen de transport: autobus / autocar		2				2		1	2	1		
Institution d'enseignement		1			2	1	1					1
Magasin	2		2	1					1			
Station de bus / métro et gare de chemin de fer								2	1		3	
Moyen de transport: autre	1					1			1	1		
Moyen de transport: train / tram / métro						1		1		1	1	
Arrêt de bus / tram							1	1		1		
Maison de débauche	1		1		1							
Aéroport			2									
Edifice religieux / lieu du culte								2				
Maison de repos			1							1		
Banque / institution financière							1					
Bâtiment administratif											1	
Bureau de police								1				
Service				1								
Stade		1										
Station essence								1				
Total	48	95	108	105	103	90	94	112	94	109	135	32

STATISTIQUES POLICIERES DE CRIMINALITE

LIEU DE PERPETRATION: ZONE DE POLICE

HERKO

PARTIE V : ZONE DE POLICE vs. TYPOLOGIE



Typologie de la zone: Catégorie 4

Zone de police
BERLAAR - NIJLEN
BODUKAP
BUGGENHOUT - LEBBEKE
CENTRE ARDENNE
CONDROZ-FAMENNE
FAGNES
GERAARDSBERGEN - LIERDE
GRENSLEIE
HAACHT
HERKO
HERMETON ET HEURE
HESBAYE
HESBAYE OUEST
LA MAZERINE
MIDOW
MIRA
ORNEAU-MEHAIGNE
OTTIGNIES - LOUVAIN-LA-NEUVE
POL AMOW
POLDER



CRIMINALITE ENREGISTREE : ZONE DE POLICE vs TYPOLOGIE

POLICE DES HAUTS-PAYS
POLITIEZONE ARRO IEPER
POLITIEZONE BRT
POLITIEZONE HEIST
POLITIEZONE K-L-M
POLITIEZONE MAASLAND
POLITIEZONE NOORDERKEMPEN
POLITIEZONE RUPEL
POLITIEZONE SCHELDE - LEIE
POLITIEZONE SPOORKIN
POLITIEZONE TARL
POLIZEIZONE WESER-GÖHL
PZ BERINGEN/HAM/TESSENDERLO
PZ BERLARE/ZELE
PZ BILZEN/HOESELT/RIEMST
PZ BLANKENBERGE/ZUIENKERKE
PZ DENDERLEEUV/HAALTERT
PZ DRUIVENSTREEK
PZ ERPE-MERE/LEDE
PZ GETEVALLEI
PZ HAMME/WAASMUNSTER
PZ HAMONT-ACHEL/PELT
PZ HEUSDEN-ZOLDER
PZ KRUIBEKE/TEMSE



CRIMINALITE ENREGISTREE : ZONE DE POLICE vs TYPOLOGIE

PZ LANAKEN/MAASMECHELEN
PZ LOMMEL
PZ NINOVE
PZ VOER EN DIJLE
PZ WAASLAND-NOORD
PZ WETTEREN LAARNE WICHELEN
PZ ZWIJNDRECHT
SAMSOM
VOORKEMPEN
ZONE BASSE MEUSE
ZONE DE POLICE DES 3 VALLEES
ZONE DES ARCHES
ZONE HAUTE-MEUSE
ZONE OUEST BRABANT WALLON
ZOTTEGEM HERZELE StLHOUTEM
ZP BERNISSART/PERUWELZ
ZP BINCHE-ANDERLUES-LERMES
ZP HAUTE SENNE



CRIMINALITE ENREGISTREE : ZONE DE POLICE vs TYPOLOGIE

Typologie de la zone: Catégorie 4

Figure criminelle/phénomène	Niveau	% 2019 - 2020	% 2020 - 2021	% 2021 - 2022
Vol de voiture	ZONE DE POLICE	250,0%	-28,6%	100,0%
	TYPLOGIE	-30,9%	-9,7%	16,8%
Vol de moto	ZONE DE POLICE	-100,0%	/	/
	TYPLOGIE	-36,8%	-10,4%	29,1%
Carjacking	ZONE DE POLICE	/	/	/
	TYPLOGIE	-36,7%	3,2%	-25,0%
Homejacking	ZONE DE POLICE	/	/	/
	TYPLOGIE	-40,0%	22,2%	-18,2%
Vol dans les garages	ZONE DE POLICE	-100,0%	/	/
	TYPLOGIE	-61,7%	0,0%	12,3%
Vol de vélomoteur	ZONE DE POLICE	-75,0%	0,0%	100,0%
	TYPLOGIE	-30,8%	-5,4%	32,0%
Vol de vélo	ZONE DE POLICE	3,8%	8,6%	18,2%
	TYPLOGIE	-27,3%	3,1%	15,5%
Cambriolage dans habitation	ZONE DE POLICE	-20,9%	10,3%	90,6%
	TYPLOGIE	-30,5%	-9,3%	32,8%
Cambriolage ds entreprise ou commerce	ZONE DE POLICE	37,5%	-27,3%	75,0%
	TYPLOGIE	-35,0%	-10,9%	1,5%
Cambriolage ds service public ou bâtiment administ	ZONE DE POLICE	-20,0%	-25,0%	-100,0%
	TYPLOGIE	-18,4%	-24,4%	-3,1%
Vol au bélier	ZONE DE POLICE	/	/	/
	TYPLOGIE	-64,0%	-44,4%	0,0%



CRIMINALITE ENREGISTREE : ZONE DE POLICE vs TYPOLOGIE

Figure criminelle/phénomène	Niveau	% 2019 - 2020	% 2020 - 2021	% 2021 - 2022
Cambriolage dans bâtiment (total)	ZONE DE POLICE	-17,1%	4,9%	84,1%
	TYPLOGIE	-30,4%	-10,7%	26,0%
Vol à main armée	ZONE DE POLICE	0,0%	0,0%	150,0%
	TYPLOGIE	-16,5%	-16,4%	3,0%
Vol avec violence sans arme	ZONE DE POLICE	12,5%	-22,2%	157,1%
	TYPLOGIE	-21,5%	2,9%	23,9%
Vol dans ou sur un véhicule	ZONE DE POLICE	-27,9%	31,8%	-5,2%
	TYPLOGIE	-29,7%	-2,5%	4,5%
Sacjacking dans une voiture	ZONE DE POLICE	/	/	/
	TYPLOGIE	-100,0%	/	0,0%
Vol d'armes et explosifs	ZONE DE POLICE	0,0%	0,0%	66,7%
	TYPLOGIE	-33,0%	1,1%	0,0%
Steaming	ZONE DE POLICE	/	/	/
	TYPLOGIE	30,0%	-46,2%	42,9%
Arrachage de sac à main	ZONE DE POLICE	/	/	/
	TYPLOGIE	-42,1%	-31,8%	100,0%
Vol à l'arraché	ZONE DE POLICE	-50,0%	100,0%	-50,0%
	TYPLOGIE	-39,1%	-21,3%	87,2%
Vol à la tire	ZONE DE POLICE	-27,3%	12,5%	-44,4%
	TYPLOGIE	-58,9%	-7,0%	63,3%
Vol à l'étalage	ZONE DE POLICE	70,0%	-47,1%	22,2%
	TYPLOGIE	-15,1%	7,0%	21,6%
Vol par ruse	ZONE DE POLICE	/	-100,0%	/
	TYPLOGIE	-37,3%	-5,7%	13,7%



CRIMINALITE ENREGISTREE : ZONE DE POLICE vs TYPOLOGIE

Figure criminelle/phénomène	Niveau	% 2019 - 2020	% 2020 - 2021	% 2021 - 2022
Vol de métaux	ZONE DE POLICE	0,0%	100,0%	-50,0%
	TYPOLOGIE	-31,0%	12,2%	59,5%
Vol sur les chantiers	ZONE DE POLICE	-71,4%	200,0%	50,0%
	TYPOLOGIE	-9,4%	-7,0%	27,3%
Home-invasion	ZONE DE POLICE	/	/	/
	TYPOLOGIE	-38,1%	23,1%	-18,8%
Vol d'animaux	ZONE DE POLICE	-50,0%	-100,0%	/
	TYPOLOGIE	-19,4%	-22,4%	-10,4%
Vol de cargaison	ZONE DE POLICE	/	100,0%	-50,0%
	TYPOLOGIE	-17,0%	-41,5%	11,8%
Fraude de cartes de paiements	ZONE DE POLICE	-9,1%	50,0%	-40,0%
	TYPOLOGIE	-30,6%	-19,5%	45,4%
Phishing	ZONE DE POLICE	133,3%	14,3%	12,5%
	TYPOLOGIE	171,0%	14,6%	2,1%
Ransomware	ZONE DE POLICE	-100,0%	/	/
	TYPOLOGIE	-36,0%	87,5%	-16,7%
Shouldersurfing	ZONE DE POLICE	/	/	-100,0%
	TYPOLOGIE	-63,0%	-27,8%	1,5%
Skimming	ZONE DE POLICE	/	/	/
	TYPOLOGIE	-21,8%	-54,4%	151,6%
Violence contre les métiers d'intérêt général	ZONE DE POLICE	-33,3%	50,0%	50,0%
	TYPOLOGIE	-6,9%	5,8%	15,9%
Viol collectif	ZONE DE POLICE	/	0,0%	-100,0%
	TYPOLOGIE	20,7%	-31,4%	12,5%



CRIMINALITE ENREGISTREE : ZONE DE POLICE vs TYPOLOGIE

Figure criminelle/phénomène	Niveau	% 2019 - 2020	% 2020 - 2021	% 2021 - 2022
Graffiti	ZONE DE POLICE	50,0%	-66,7%	750,0%
	TYPOLOGIE	3,0%	-27,3%	45,7%
Dégradation de voiture	ZONE DE POLICE	0,0%	34,4%	-15,9%
	TYPOLOGIE	-20,6%	1,7%	1,4%
Rixe au couteau	ZONE DE POLICE	-100,0%	/	-100,0%
	TYPOLOGIE	5,9%	2,8%	10,8%
VIF: physique, dans le couple	ZONE DE POLICE	-3,1%	-6,5%	72,4%
	TYPOLOGIE	-9,1%	2,5%	9,2%
VIF: physique, envers des descendants	ZONE DE POLICE	-75,0%	300,0%	250,0%
	TYPOLOGIE	-4,7%	9,2%	3,5%
VIF: physique, envers d'autres membres	ZONE DE POLICE	14,3%	12,5%	11,1%
	TYPOLOGIE	-9,6%	7,5%	0,3%
VIF: sexuelle, dans le couple	ZONE DE POLICE	/	/	/
	TYPOLOGIE	2,4%	9,3%	12,8%
VIF: sexuelle, envers des descendants	ZONE DE POLICE	-50,0%	0,0%	-100,0%
	TYPOLOGIE	26,7%	-11,9%	-58,3%
VIF: sexuelle, envers d'autres membres	ZONE DE POLICE	/	/	/
	TYPOLOGIE	-12,5%	-7,1%	-38,5%
VIF: psychique, dans le couple	ZONE DE POLICE	250,0%	57,1%	-21,2%
	TYPOLOGIE	-3,4%	7,6%	-1,7%
VIF: psychique, envers des descendants	ZONE DE POLICE	/	/	0,0%
	TYPOLOGIE	24,4%	14,9%	7,6%
VIF: psychique, envers d'autres membres	ZONE DE POLICE	/	/	-66,7%
	TYPOLOGIE	2,6%	-7,0%	9,1%



CRIMINALITE ENREGISTREE : ZONE DE POLICE vs TYPOLOGIE

Figure criminelle/phénomène	Niveau	% 2019 - 2020	% 2020 - 2021	% 2021 - 2022
VIF: économique, dans le couple	ZONE DE POLICE	/	/	/
	TYPOLOGIE	-4,2%	-0,9%	0,9%
VIF: économique, envers des descendants	ZONE DE POLICE	/	/	/
	TYPOLOGIE	21,1%	8,7%	-32,0%
VIF: économique, envers d'autres membres	ZONE DE POLICE	-100,0%	/	400,0%
	TYPOLOGIE	-34,3%	1,5%	18,9%
Dopage humain	ZONE DE POLICE	200,0%	0,0%	-66,7%
	TYPOLOGIE	-20,5%	-13,4%	-19,0%
Engraissement illégal	ZONE DE POLICE	/	/	/
	TYPOLOGIE	162,5%	-19,0%	-11,8%
Vente de cocaïne	ZONE DE POLICE	-75,0%	-100,0%	/
	TYPOLOGIE	-1,5%	3,3%	10,7%
Import-export de cocaïne	ZONE DE POLICE	/	/	/
	TYPOLOGIE	-25,7%	-35,8%	7,7%
Production de drogues synthétiques	ZONE DE POLICE	/	-100,0%	/
	TYPOLOGIE	4,2%	32,0%	-36,4%
Import-export de drogues synthétiques	ZONE DE POLICE	-100,0%	/	/
	TYPOLOGIE	-40,0%	-9,5%	42,1%
Vente de drogues synthétiques	ZONE DE POLICE	100,0%	-50,0%	-100,0%
	TYPOLOGIE	-6,5%	-10,1%	5,4%
Production de cannabis (culture)	ZONE DE POLICE	-100,0%	/	0,0%
	TYPOLOGIE	-5,6%	-16,4%	-6,0%
Import-export de cannabis en grande quantité	ZONE DE POLICE	/	/	/
	TYPOLOGIE	44,4%	-61,5%	40,0%



CRIMINALITE ENREGISTREE : ZONE DE POLICE vs TYPOLOGIE

Figure criminelle/phénomène	Niveau	% 2019 - 2020	% 2020 - 2021	% 2021 - 2022
Vente de cannabis en grande quantité	ZONE DE POLICE	/	-100,0%	/
	TYPOLOGIE	14,3%	-4,2%	13,0%
Import-export d'héroïne	ZONE DE POLICE	-100,0%	/	/
	TYPOLOGIE	130,0%	-56,5%	110,0%
Vente-traffic d'héroïne	ZONE DE POLICE	/	/	/
	TYPOLOGIE	30,2%	-4,9%	3,8%
Commerce et production d'arme à feu et mun.	ZONE DE POLICE	/	/	/
	TYPOLOGIE	7,4%	5,2%	-41,0%
Commerce et production d'arme non à feu	ZONE DE POLICE	/	/	/
	TYPOLOGIE	-72,7%	66,7%	60,0%
TEH - exploitation économique	ZONE DE POLICE	/	/	-100,0%
	TYPOLOGIE	-23,1%	40,0%	-4,8%
TEH - exploitation sexuelle	ZONE DE POLICE	-100,0%	/	/
	TYPOLOGIE	0,0%	83,7%	-25,3%
Violence physique (transport public)	ZONE DE POLICE	-20,0%	0,0%	50,0%
	TYPOLOGIE	-12,9%	12,7%	24,9%
Violence physique (voie publique)	ZONE DE POLICE	13,3%	70,6%	-27,6%
	TYPOLOGIE	-13,4%	9,3%	6,8%
Violence physique (autre endroit public)	ZONE DE POLICE	0,0%	0,0%	200,0%
	TYPOLOGIE	-4,6%	6,5%	6,1%
Violence physique (endroit accessible au public)	ZONE DE POLICE	-55,6%	25,0%	-6,7%
	TYPOLOGIE	-43,0%	11,3%	41,1%
Violence sexuelle (transport public)	ZONE DE POLICE	/	/	0,0%
	TYPOLOGIE	9,8%	14,3%	-9,4%



CRIMINALITE ENREGISTREE : ZONE DE POLICE vs TYPOLOGIE

Figure criminelle/phénomène	Niveau	% 2019 - 2020	% 2020 - 2021	% 2021 - 2022
Violence sexuelle (voie publique)	ZONE DE POLICE	-50,0%	0,0%	100,0%
	TYPOLOGIE	-16,5%	5,8%	4,1%
Violence sexuelle (autre endroit public)	ZONE DE POLICE	50,0%	-100,0%	/
	TYPOLOGIE	-5,3%	2,2%	-16,5%
Violence sexuelle (endroit accessible au public)	ZONE DE POLICE	33,3%	-50,0%	50,0%
	TYPOLOGIE	-32,0%	23,1%	24,2%
Violence psychique (transport public)	ZONE DE POLICE	0,0%	200,0%	0,0%
	TYPOLOGIE	-23,4%	20,1%	-0,6%
Violence psychique (voie publique)	ZONE DE POLICE	-42,9%	108,3%	-40,0%
	TYPOLOGIE	1,9%	-4,1%	5,7%
Violence psychique (autre endroit public)	ZONE DE POLICE	-100,0%	/	0,0%
	TYPOLOGIE	11,5%	-16,5%	-2,2%
Violence psychique (endroit accessible au public)	ZONE DE POLICE	-7,1%	-7,7%	-25,0%
	TYPOLOGIE	-17,6%	-0,4%	10,5%
Vol à main armée (transport public)	ZONE DE POLICE	/	-100,0%	/
	TYPOLOGIE	50,0%	-33,3%	75,0%
Vol à main armée (voie publique)	ZONE DE POLICE	/	/	-100,0%
	TYPOLOGIE	-13,3%	-21,2%	14,9%
Vol à main armée (autre endroit public)	ZONE DE POLICE	/	/	/
	TYPOLOGIE	33,3%	-12,5%	-42,9%
Vol à main armée (endroit accessible au public)	ZONE DE POLICE	-50,0%	0,0%	100,0%
	TYPOLOGIE	-23,9%	-19,0%	-8,2%
Vol avec violence sans arme (transport public)	ZONE DE POLICE	-100,0%	/	/
	TYPOLOGIE	-10,8%	-30,3%	21,7%



CRIMINALITE ENREGISTREE : ZONE DE POLICE vs TYPOLOGIE

Figure criminelle/phénomène	Niveau	% 2019 - 2020	% 2020 - 2021	% 2021 - 2022
Vol avec violence sans arme (voie publique)	ZONE DE POLICE	/	-33,3%	100,0%
	TYPLOGIE	-29,5%	-8,6%	13,5%
Vol avec violence sans arme (autre endroit public)	ZONE DE POLICE	/	-100,0%	/
	TYPLOGIE	-9,5%	-23,7%	10,3%
Vol avec violence sans arme (endr. acces. au pub.)	ZONE DE POLICE	-100,0%	/	-100,0%
	TYPLOGIE	-29,8%	-10,9%	39,0%
Faux policiers	ZONE DE POLICE	/	-100,0%	/
	TYPLOGIE	-38,3%	-24,3%	-25,0%
Terrorisme, extrémisme et radicalisme	ZONE DE POLICE	-100,0%	/	/
	TYPLOGIE	35,1%	-18,0%	-22,0%
Cyberharcèlement	ZONE DE POLICE	10,0%	109,1%	-13,0%
	TYPLOGIE	-7,9%	7,2%	-0,7%
Fraude à l'identité	ZONE DE POLICE	80,0%	-14,8%	47,8%
	TYPLOGIE	29,6%	-2,3%	1,0%

STATISTIQUES POLICIERES DE CRIMINALITE

LIEU DE PERPETRATION: ZONE DE POLICE

HERKO

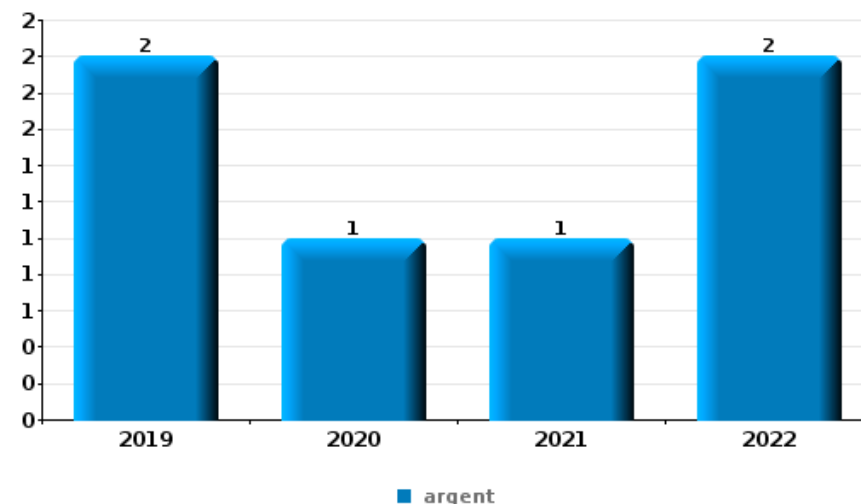
PARTIE VI : OBJETS ET MOYENS DE TRANSPORT



HERKO

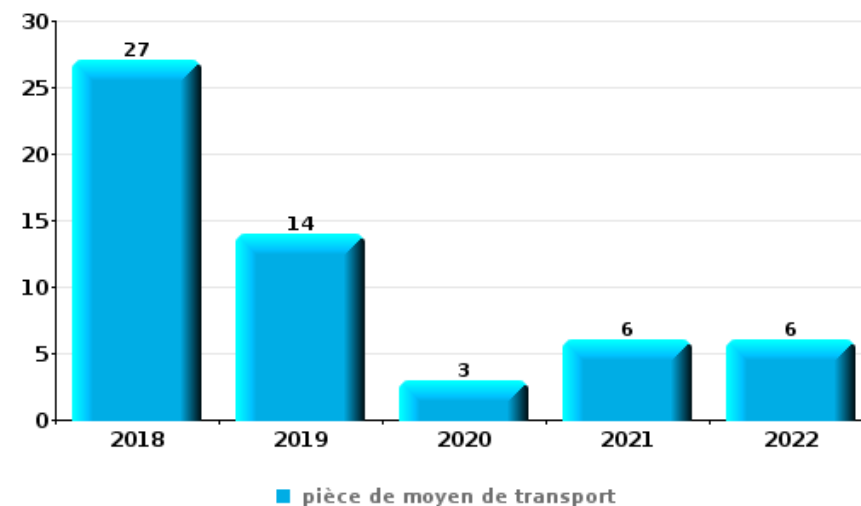
Vol à main armée

Top 5 Objets volés (sbd nombre de faits)		2018	2019	2020	2021	2022	2023
1	argent		2	1	1	2	
2	coffre-fort / coffret (argent) / caisse					2	
2	vêtement			1		1	
4	alimentation					1	
4	autre document officiel					1	
4	bijouterie / montre					1	
4	clé					1	
4	GSM et accessoires				1		
4	ordinateur et accessoires					1	
4	pièce de moyen de transport				1		



Vol dans ou sur un véhicule

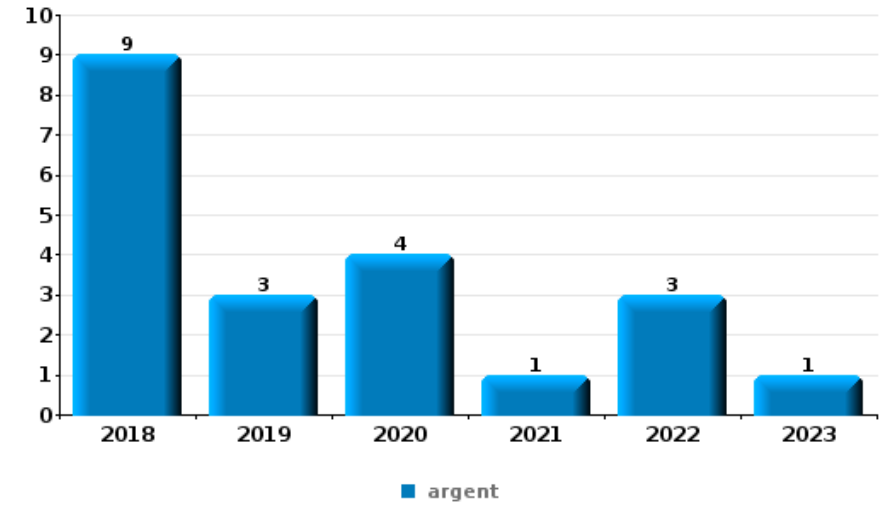
Top 5 Objets volés (sbd nombre de faits)		2018	2019	2020	2021	2022	2023
1	pièce de moyen de transport	27	14	3	6	6	
2	GPS	23	8		8	7	
3	argent	6	4	3	16	8	2
4	ordinateur et accessoires	6	6	9	2	10	
5	carte d'identité / passeport	4	9	5	8	3	





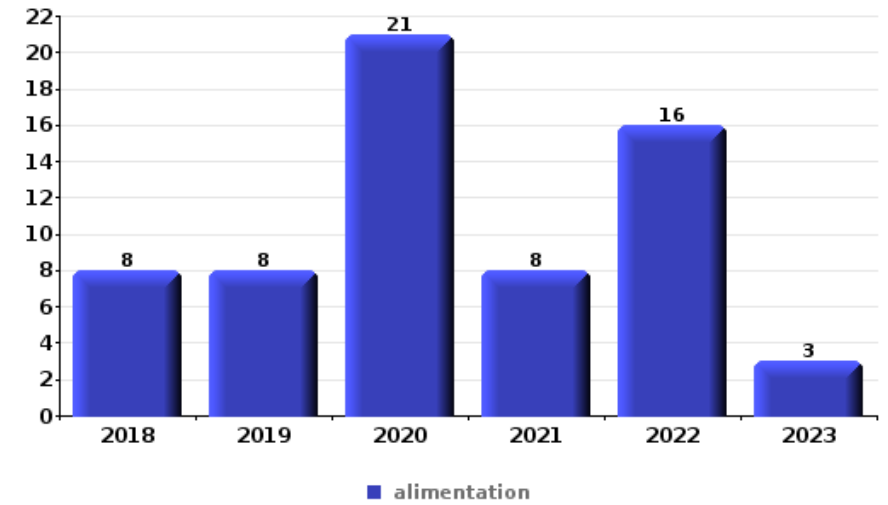
Cambriolage ds entreprise ou commerce

Top 5 Objets volés (sbd nombre de faits)		2018	2019	2020	2021	2022	2023
1	argent	9	3	4	1	3	1
2	ordinateur et accessoires	2		2		3	3
3	coffre-fort / coffret (argent) / caisse			2		3	1
4	alimentation	1	1		2	1	
5	multimédia	1	1	1			1



Vol à l'étalage

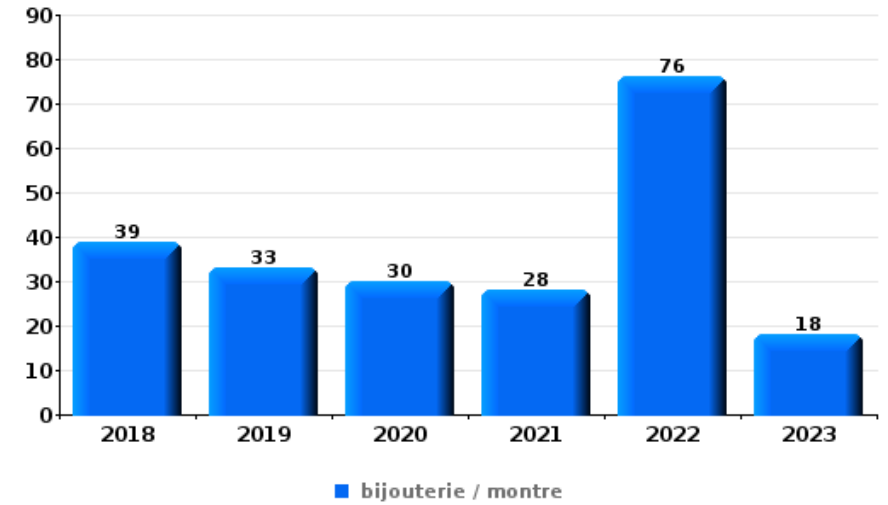
Top 5 Objets volés (sbd nombre de faits)		2018	2019	2020	2021	2022	2023
1	alimentation	8	8	21	8	16	3
2	tabac	5	2	4	2	5	2
3	vêtement	4	3	2	1		1
4	parfum / produit de beauté	1	3	3	1		
5	bijouterie / montre		2				
5	lunettes / verres de contact	1	1				
5	ordinateur et accessoires			1		1	
5	outillage		1	1			





Cambrilage dans habitation

Top 5 Objets volés (sbd nombre de faits)		2018	2019	2020	2021	2022	2023
1	bijouterie / montre	39	33	30	28	76	18
2	argent	46	27	16	23	50	16
3	ordinateur et accessoires	18	9	11	7	14	3
4	vêtement	12	4	4	8	15	2
5	multimédia	12	8	5	7	8	2



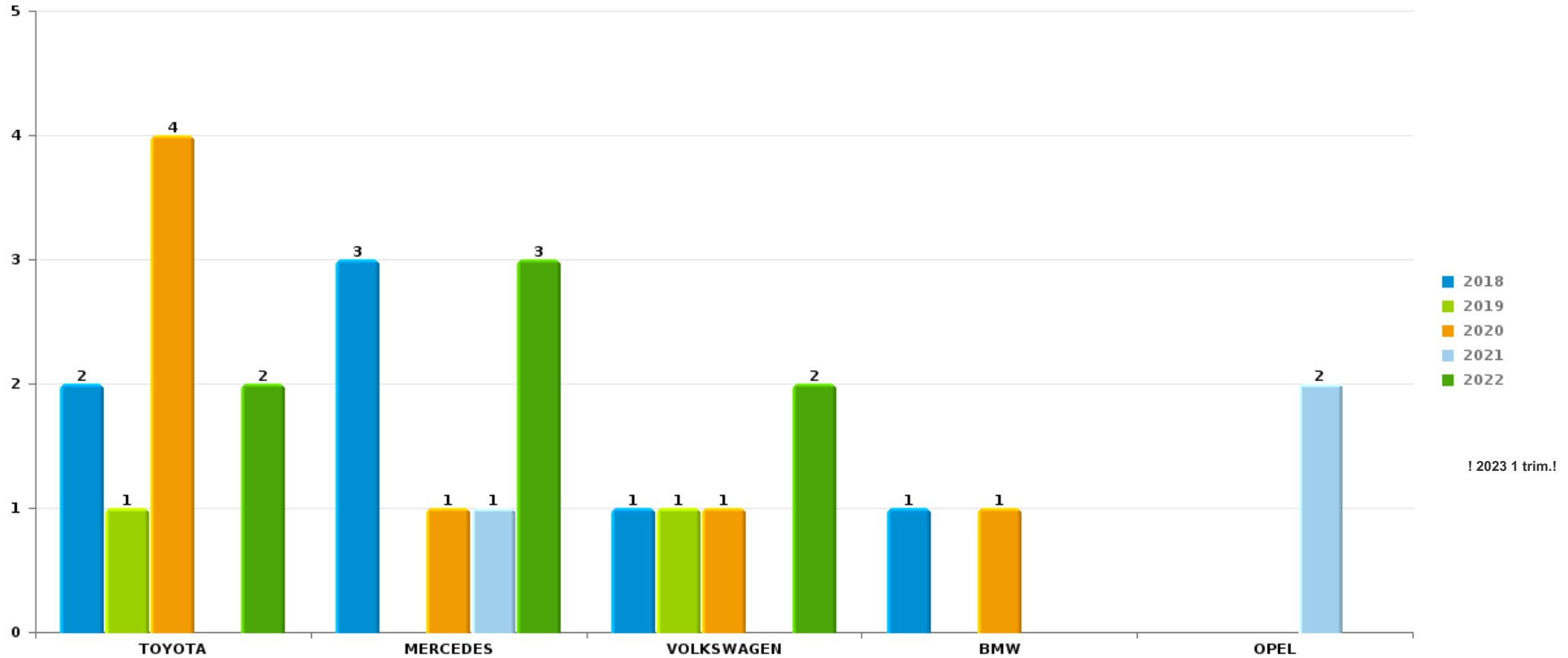
Remarque: en ce qui concerne les objets, aucun total n'est reproduit étant donné que plusieurs objets peuvent avoir été volés lors d'un même fait.



HERKO

Vol de voiture

Nombre de voitures volées par marque (Top 5)



STATISTIQUES POLICIERES DE CRIMINALITE

LIEU DE PERPETRATION: ZONE DE POLICE

HERKO

PARTIE VII : SUSPECTS



Partie 1: Niveau FAITS (comptage du nombre de faits pour lesquels un certain type de suspect est impliqué)

1.1. Nombre d'infractions selon le sexe des suspects identifiés (par catégorie principale)

Étant donné que, tant un suspect identifié masculin qu'un suspect identifié féminin peuvent être impliqués lors d'un même fait, il est possible que la somme des colonnes «Hommes» et «Femmes» soit supérieure à la valeur de la colonne «Total...» (voir également la note méthodologique)

HERKO

2023

Catégorie principale / Sexe	Nombre total de faits avec au moins 1 suspect	Hommes	%	Femmes	%
Vol et extorsion	23	17	73,9%	6	26,1%
Drogues	17	16	94,1%	3	17,6%
Infr. contre l'intégrité physique	11	10	90,9%	1	9,1%
Dégradation de la propriété	10	9	90,0%	1	10,0%
Infr. contre la sécurité publique	10	10	100,0%		
Registre de population	5	3	60,0%	2	40,0%
Législation sur les étrangers	4	2	50,0%	2	50,0%
Infr. contre autres valeurs morales et sentiments	3	3	100,0%		
Armes et explosifs	2	2	100,0%		
Environnement	2	1	50,0%	1	50,0%
Fraude	2	2	100,0%		
Infr. contre la foi publique	2	2	100,0%		
Infr. contre l'autorité publique	2	2	100,0%		
Infr. contre les moeurs	2	2	100,0%		
Ivresse et alcool	2	1	50,0%	1	50,0%
Protection de la jeunesse	1	1	100,0%		

CRIMINALITE ENREGISTREE: SUSPECTS



Catégorie principale / Sexe	Nombre total de faits avec au moins 1 suspect	Hommes	%	Femmes	%
Traite des êtres humains	1			1	100,0%
Total	99	83	83,8 %	18	18,2 %



1.2. Nombre d'infractions selon le sexe des suspects identifiés (par figure criminelle)

Étant donné que, tant un suspect identifié masculin qu'un suspect identifié féminin peuvent être impliqués lors d'un même fait, il est possible que la somme des colonnes «Hommes» et «Femmes» soit supérieure à la valeur de la colonne «Total...» (voir également la note méthodologique)

HERKO

2023

FC Vol moyen de transport

Figure criminelle / Sexe	Nombre total de faits avec au moins 1 suspect identifié	Hommes	%
Vol de vélo	1	1	100,0%
Total	PA	PA	PA

FC Cambriolage

Figure criminelle / Sexe	Nombre total de faits avec au moins 1 suspect identifié	Hommes	%	Femmes	%
Cambriolage dans habitation	7	6	85,7%	1	14,3%
Cambriolage ds entreprise ou commerce	1	1	100,0%		
Cambriolage dans bâtiment (total)	8	7	87,5%	1	12,5%
Total	PA	PA	PA	PA	PA

FC Vol autre

Figure criminelle / Sexe	Nombre total de faits avec au moins 1 suspect identifié	Hommes	%	Femmes	%
Vol dans ou sur un véhicule	3	3	100,0%		
Vol à l'étalage	4	3	75,0%	1	25,0%
Vol par ruse	1	1	100,0%		
Total	PA	PA	PA	PA	PA

CRIMINALITE ENREGISTREE: SUSPECTS



FC Autre

Figure criminelle / Sexe	Nombre total de faits avec au moins 1 suspect identifié	Hommes	%	Femmes	%
Violence contre les métiers d'intérêt général	1	1	100,0%		
Graffiti	1	1	100,0%		
Dégradation de voiture	3	2	66,7%	1	33,3%
Total	PA	PA	PA	PA	PA

PH Violence intrafamiliale (VIF)

Figure criminelle / Sexe	Nombre total de faits avec au moins 1 suspect identifié	Hommes	%	Femmes	%
VIF: physique, dans le couple	3	2	66,7%	1	33,3%
VIF: physique, envers des descendants	2	2	100,0%		
VIF: physique, envers d'autres membres	2	2	100,0%		
Total	PA	PA	PA	PA	PA

PH Drogues

Figure criminelle / Sexe	Nombre total de faits avec au moins 1 suspect identifié	Hommes	%
Vente de cocaïne	1	1	100,0%
Production de cannabis (culture)	1	1	100,0%
Vente de cannabis en grande quantité	1	1	100,0%
Total	PA	PA	PA

PH Traite des êtres humains

Figure criminelle / Sexe	Nombre total de faits avec au moins 1 suspect identifié	Femmes	%
TEH - exploitation sexuelle	1	1	100,0%
Total	PA	PA	PA

CRIMINALITE ENREGISTREE: SUSPECTS



PH Violence dans l'espace public

Figure criminelle / Sexe	Nombre total de faits avec au moins 1 suspect identifié	Hommes	%
Violence physique (transport public)	1	1	100,0%
Violence physique (voie publique)	3	3	100,0%
Violence sexuelle (endroit accessible au public)	1	1	100,0%
Violence psychique (voie publique)	3	3	100,0%
Violence psychique (endroit accessible au public)	1	1	100,0%
Total	PA	PA	PA

PH Autre

Figure criminelle / Sexe	Nombre total de faits avec au moins 1 suspect identifié	Hommes	%
Cyberharcèlement	3	3	100,0%
Fraude à l'identité	2	2	100,0%
Total	PA	PA	PA



1.3. Nombre d'infractions selon l'âge des suspects identifiés (par catégorie principale)

Étant donné que, tant un suspect identifié mineur qu'un suspect identifié majeur peuvent être impliqués lors d'un même fait, il est possible que la somme des colonnes «Mineur» et «Majeur» soit supérieure à la valeur de la colonne «Total...» (voir également la note méthodologique)

HERKO

2023

Catégorie principale / Âge	Nombre total de faits avec au moins 1 suspect identifié	Mineur	%	Majeur	%
Vol et extorsion	23	1	4,3%	22	95,7%
Drogues	17	5	29,4%	12	70,6%
Infr. contre l'intégrité physique	11	2	18,2%	9	81,8%
Dégradation de la propriété	10	5	50,0%	5	50,0%
Infr. contre la sécurité publique	10	1	10,0%	9	90,0%
Registre de population	5			5	100,0%
Législation sur les étrangers	4			4	100,0%
Infr. contre autres valeurs morales et sentiments	3	1	33,3%	2	66,7%
Armes et explosifs	2			2	100,0%
Environnement	2			2	100,0%
Fraude	2			2	100,0%
Infr. contre la foi publique	2			2	100,0%
Infr. contre l'autorité publique	2			2	100,0%
Infr. contre les mœurs	2			2	100,0%
Ivresse et alcool	2			2	100,0%
Protection de la jeunesse	1			1	100,0%
Traite des êtres humains	1			1	100,0%
Total	99	15	15,2%	84	84,8%



1.4. Nombre d'infractions selon l'âge des suspects identifiés (par figure criminelle)

Étant donné que, tant un suspect identifié mineur qu'un suspect identifié majeur peuvent être impliqués lors d'un même fait, il est possible que la somme des colonnes «Mineur» et «Majeur» soit supérieure à la valeur de la colonne «Total...»
(voir également la note méthodologique)

HERKO

2023

FC Vol moyen de transport

Figure criminelle / Âge	Nombre total de faits avec au moins 1 suspect identifié	Majeur	%
Vol de vélo	1	1	100,0%
Total	PA	PA	PA

FC Cambriolage

Figure criminelle / Âge	Nombre total de faits avec au moins 1 suspect identifié	Majeur	%
Cambriolage dans habitation	7	7	100,0%
Cambriolage ds entreprise ou commerce	1	1	100,0%
Cambriolage dans bâtiment (total)	8	8	100,0%
Total	PA	PA	PA

FC Vol autre

Figure criminelle / Âge	Nombre total de faits avec au moins 1 suspect identifié	Majeur	%
Vol dans ou sur un véhicule	3	3	100,0%
Vol à l'étalage	4	4	100,0%
Vol par ruse	1	1	100,0%
Total	PA	PA	PA



FC Autre

Figure criminelle / Âge	Nombre total de faits avec au moins 1 suspect identifié	Mineur	%	Majeur	%
Violence contre les métiers d'intérêt général	1	1	100,0%		
Graffiti	1			1	100,0%
Dégradation de voiture	3	1	33,3%	2	66,7%
Total	PA	PA	PA	PA	PA

PH Violence intrafamiliale (VIF)

Figure criminelle / Âge	Nombre total de faits avec au moins 1 suspect identifié	Majeur	%
VIF: physique, dans le couple	3	3	100,0%
VIF: physique, envers des descendants	2	2	100,0%
VIF: physique, envers d'autres membres	2	2	100,0%
Total	PA	PA	PA

PH Drogues

Figure criminelle / Âge	Nombre total de faits avec au moins 1 suspect identifié	Majeur	%
Vente de cocaïne	1	1	100,0%
Production de cannabis (culture)	1	1	100,0%
Vente de cannabis en grande quantité	1	1	100,0%
Total	PA	PA	PA

PH Traite des êtres humains

Figure criminelle / Âge	Nombre total de faits avec au moins 1 suspect identifié	Majeur	%
TEH - exploitation sexuelle	1	1	100,0%
Total	PA	PA	PA



PH Violence dans l'espace public

Figure criminelle / Âge	Nombre total de faits avec au moins 1 suspect identifié	Majeur	%
Violence physique (transport public)	1	1	100,0%
Violence physique (voie publique)	3	3	100,0%
Violence sexuelle (endroit accessible au public)	1	1	100,0%
Violence psychique (voie publique)	3	3	100,0%
Violence psychique (endroit accessible au public)	1	1	100,0%
Total	PA	PA	PA

PH Autre

Figure criminelle / Âge	Nombre total de faits avec au moins 1 suspect identifié	Majeur	%
Cyberharcèlement	3	3	100,0%
Fraude à l'identité	2	2	100,0%
Total	PA	PA	PA



Partie 2: Niveau SUSPECTS-FAIT (comptage du nombre de combinaisons suspect-fait)

2.1. Nombre de suspects-fait selon le sexe des suspects identifiés (TOP 5 des catégories principales)

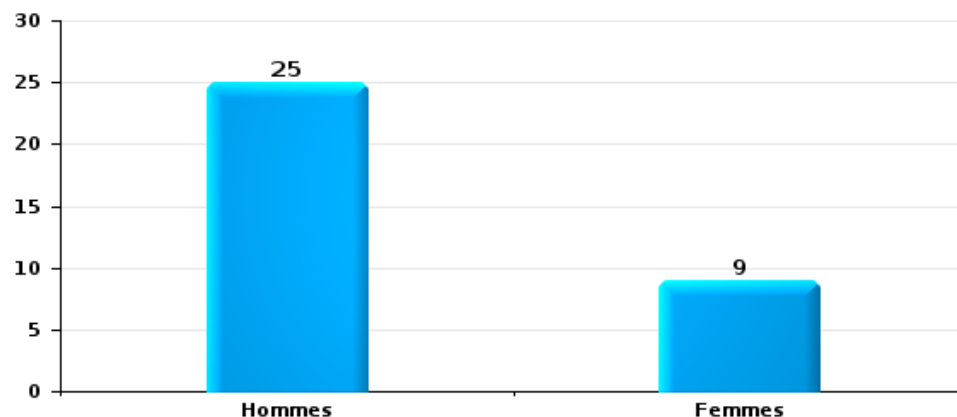
Lorsqu'un même suspect a commis plusieurs faits durant la période considérée, il est aussi comptabilisé plusieurs fois (voir également la note méthodologique)

HERKO

2023

Vol et extorsion

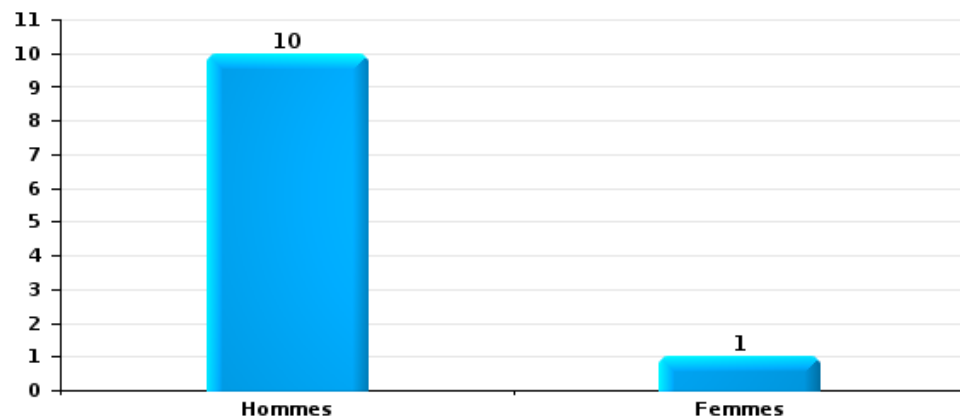
Nombre de suspects-fait selon le sexe





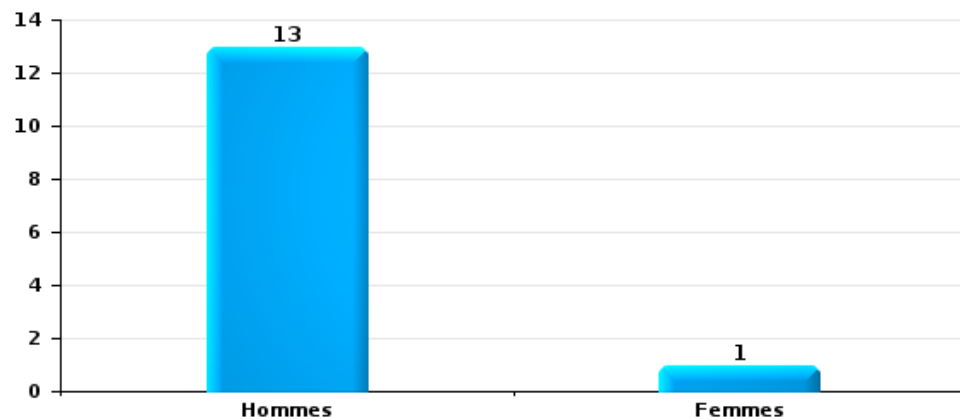
Dégradation de la propriété

Nombre de suspects-fait selon le sexe



Infr. contre l'intégrité physique

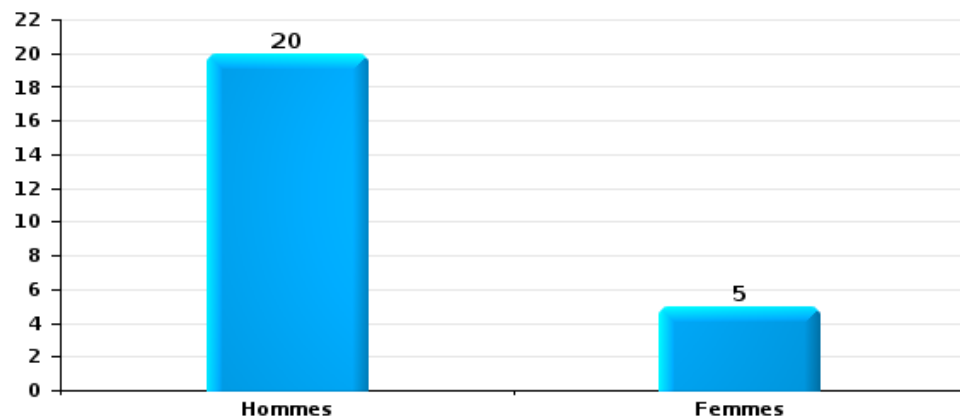
Nombre de suspects-fait selon le sexe





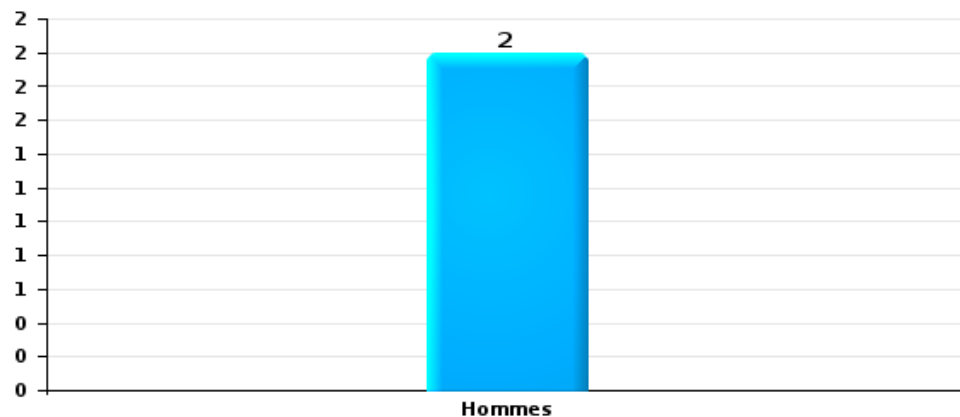
Drogues

Nombre de suspects-fait selon le sexe



Fraude

Nombre de suspects-fait selon le sexe





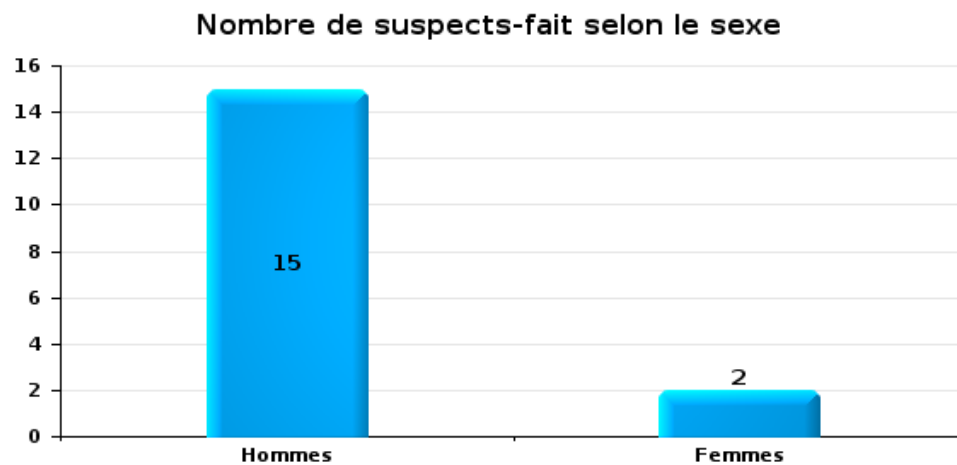
2.2. Nombre de suspects-fait selon le sexe des suspects identifiés (TOP 5 des figures criminelles)

Lorsqu'un même suspect a commis plusieurs faits durant la période considérée, il est aussi comptabilisé plusieurs fois (voir également la note méthodologique)

HERKO

2023

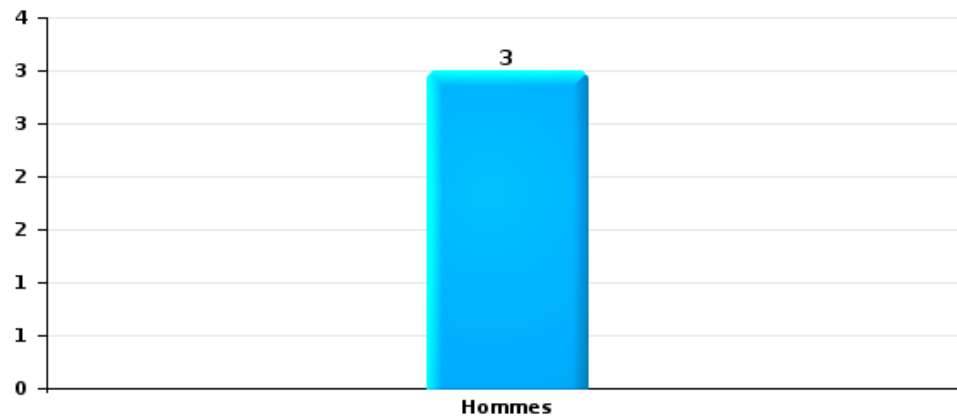
Cambriolage dans bâtiment (total)





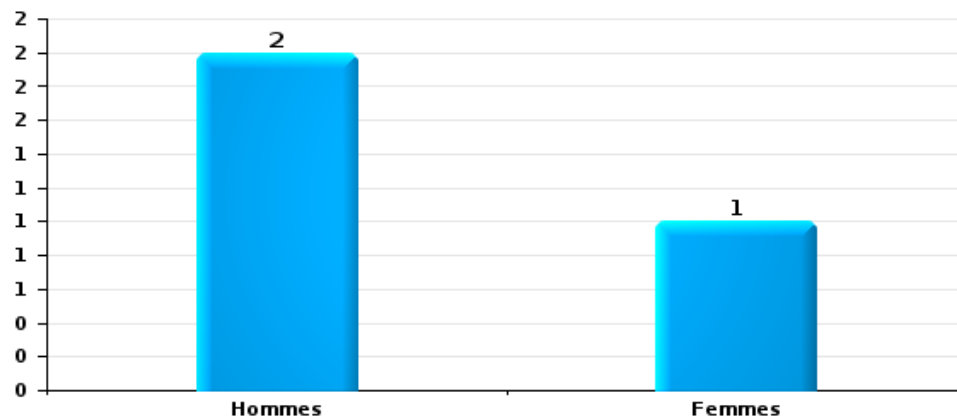
Vol dans ou sur un véhicule

Nombre de suspects-fait selon le sexe



Dégradation de voiture

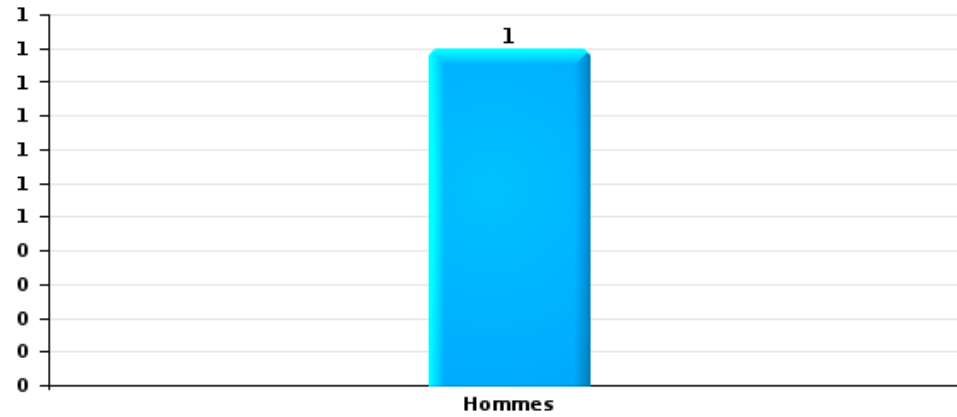
Nombre de suspects-fait selon le sexe





Vol de vélo

Nombre de suspects-fait selon le sexe





2.3. Nombre de suspects-fait selon l'âge des suspects identifiés (TOP 5 des catégories principales)

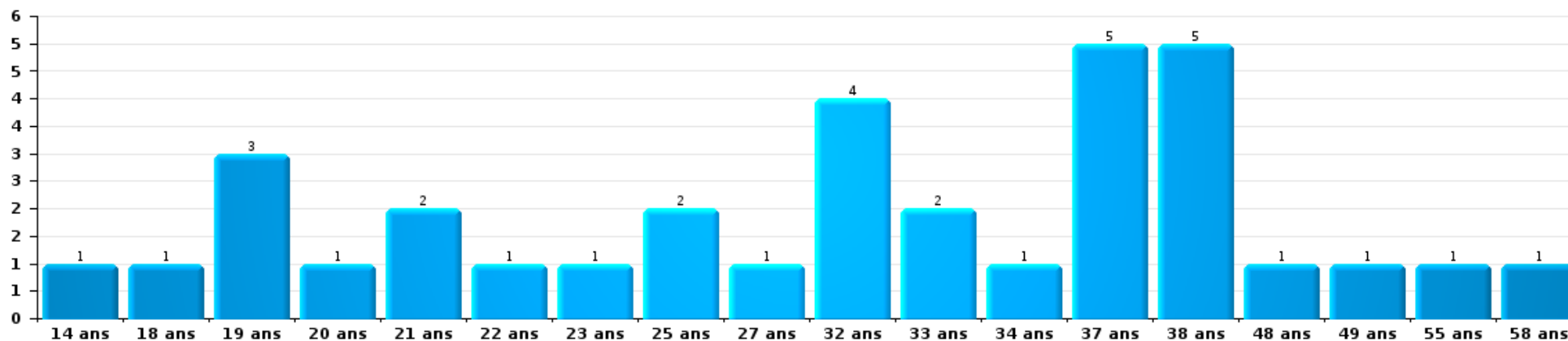
1) Lorsqu'un même suspect a commis plusieurs faits durant la période considérée, il est aussi comptabilisé plusieurs fois, qu'il ait le même âge ou non – 2) Les suspects au-dessous de 14 ans et à partir de 90 ans ne sont pas repris dans le tableau (voir également la note méthodologique)

HERKO

2023

Vol et extorsion

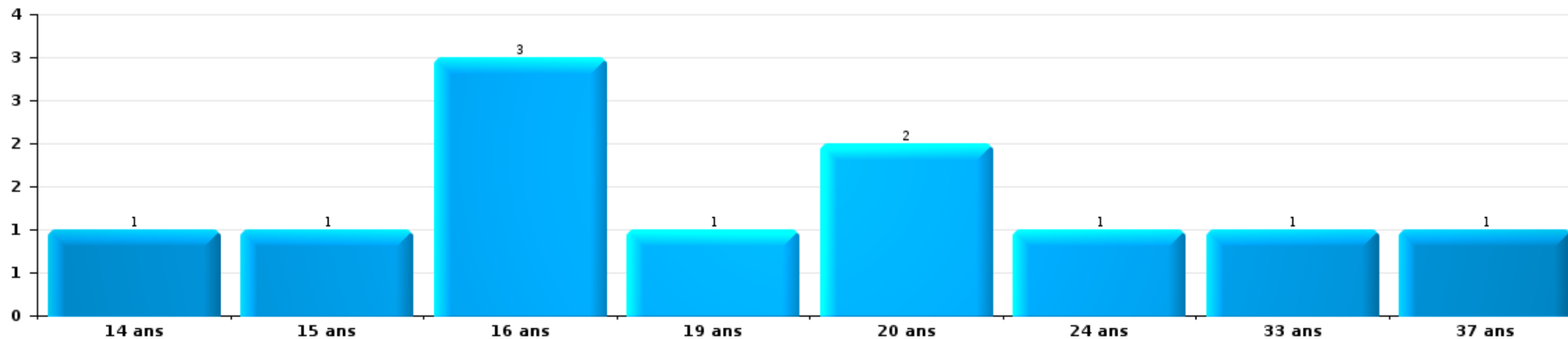
Nombre de suspects-fait par âge (chronologique)





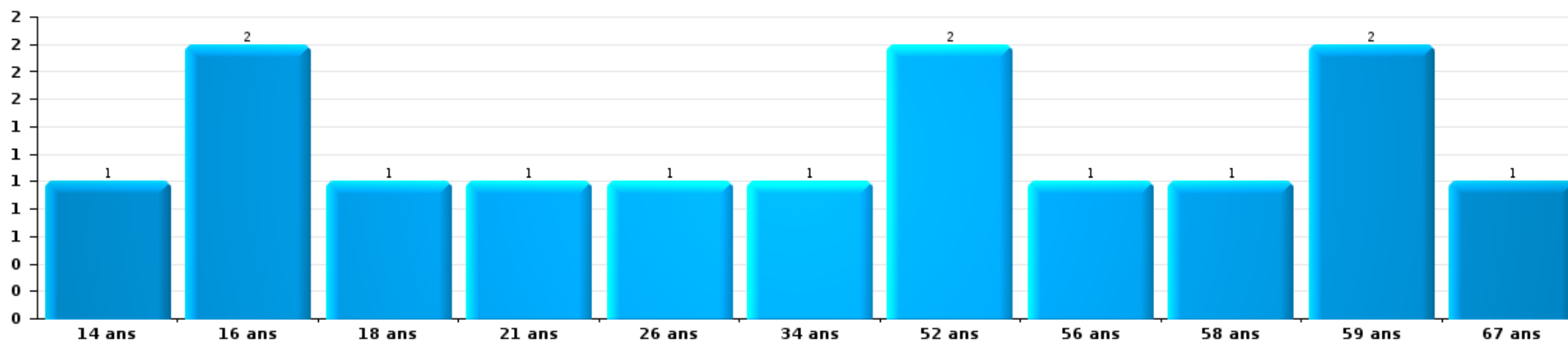
Dégradation de la propriété

Nombre de suspects-fait par âge (chronologique)



Infr. contre l'intégrité physique

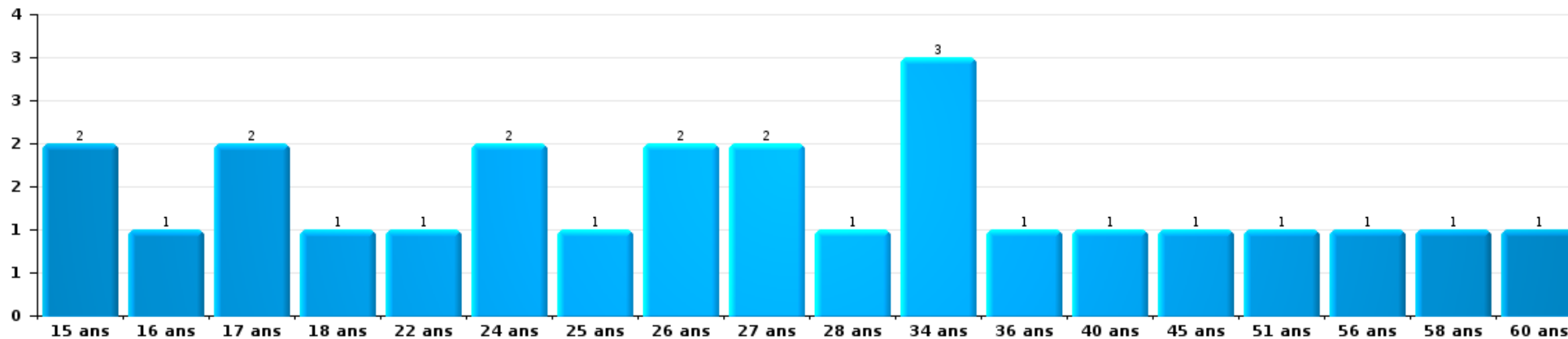
Nombre de suspects-fait par âge (chronologique)





Drogues

Nombre de suspects-fait par âge (chronologique)



Fraude

Nombre de suspects-fait par âge (chronologique)





2.4. Nombre de suspects-fait selon l'âge des suspects identifiés (TOP 5 des figures criminelles)

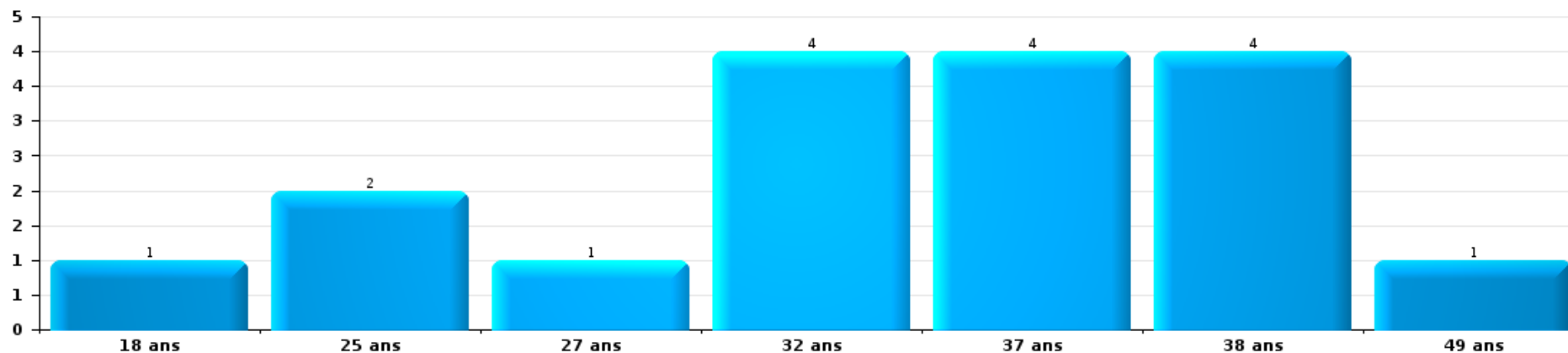
1) Lorsqu'un même suspect a commis plusieurs faits durant la période considérée, il est aussi comptabilisé plusieurs fois, qu'il ait le même âge ou non - 2) Les suspects au-dessous de 14 ans et à partir de 90 ans ne sont pas repris dans le tableau (voir également la note méthodologique)

HERKO

2023

Cambrassage dans bâtiment (total)

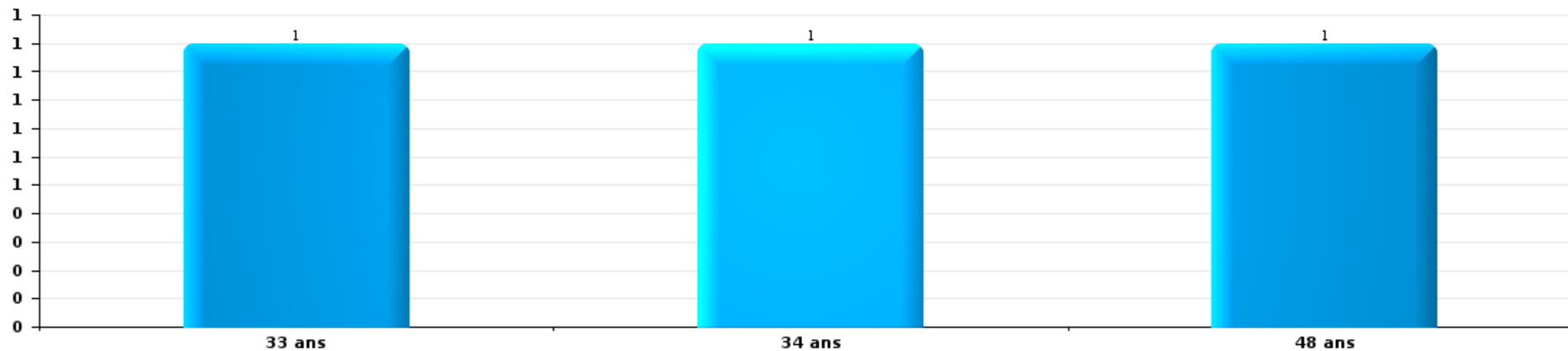
Nombre de suspects-fait par âge (chronologique)





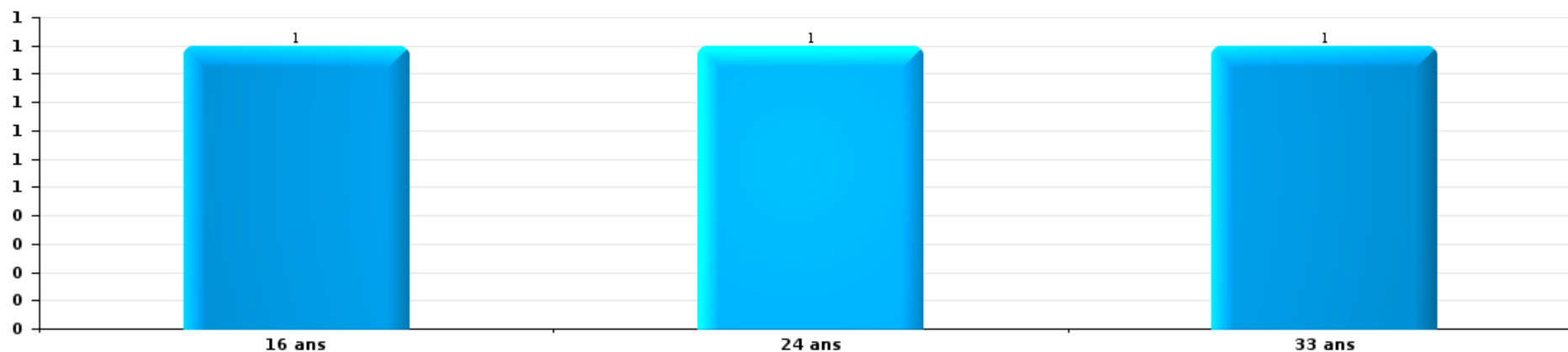
Vol dans ou sur un véhicule

Nombre de suspects-fait par âge (chronologique)



Dégradation de voiture

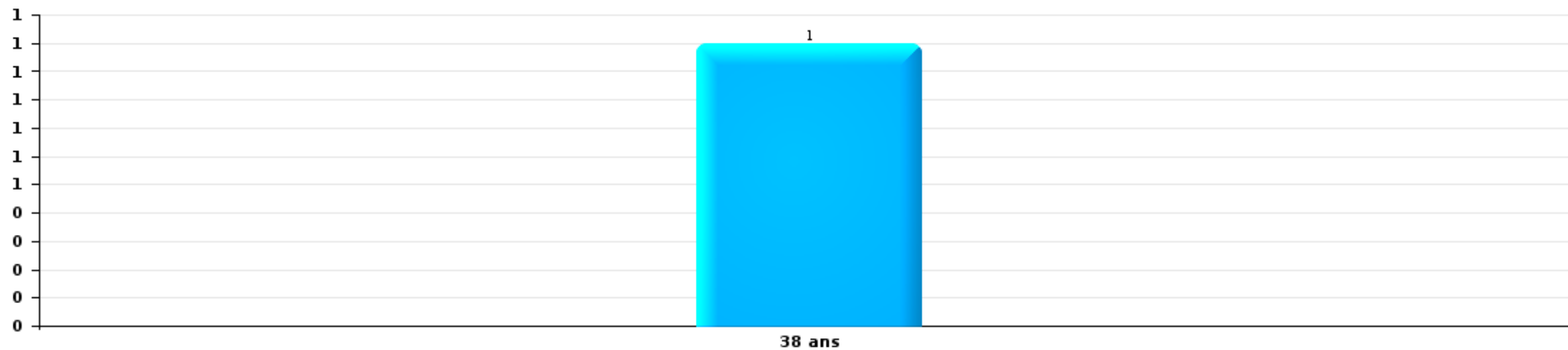
Nombre de suspects-fait par âge (chronologique)





Vol de vélo

Nombre de suspects-fait par âge (chronologique)



STATISTIQUES POLICIERES DE CRIMINALITE

LIEU DE PERPETRATION: ZONE DE POLICE

HERKO

***ANNEXE I: DETAIL PAR CATEGORIE DE DELIT
CODE PENAL***



HERKO

Infraction Code pénal

Infr. contre l'intégrité physique

			2000	2013	2014	2015	2016	2017	2018	2019	2020	2021	2022	2023
Meurtre	Parricide (meurtre)	Tent.										1		
	Empoisonnement (meurtre)	Tent.										1		
	Autres	Acc.		1										
		Tent.		1			3	1	2	1	1	1	1	1
Sous-total				2			3	1	2	1	1	3	1	
Torture et maltraitance	Torture	Acc.									1			
	Traitement inhumain	Acc.								1				
	Traitement dégradant	Acc.								1				
	Sous-total										2	1		
Coups et/ou blessures vol. en sphère familiale	Entre partenaires ou ex-partenaires	Acc.	7	22	35	36	31	33	28	31	30	27	48	9
	Lors d'un différend familial en général	Acc.	6											
	Par les parents envers un mineur	Acc.		6	8	5	1	7	2	4		3	8	1
	Envers les parents	Acc.	1	4	10	4	5	10	5	3	3	4	3	2
	Envers d'autres ascendants directs ou collatéraux	Acc.		3	2	1		3	2	3	4	3	6	2
Sous-total			14	35	55	46	37	53	37	41	37	37	65	14
Coups et/ou blessures vol. hors sphère familiale	Bagarres (=coups réciproques)	Acc.	3	12	4	11	15	3	13	16	14	11	15	4
	Coups envers fonctionnaire de police	Acc.	2			1		1	3	1		2	2	
	Envers un mineur par une pers. ayant autorité	Acc.	1	2		1	4		2		5	1	3	1
	Envers un mineur qualité de l'auteur inconnue	Acc.		2	1	1	2	3	2		2	4	3	
	Envers pers. vulnérable (qualité auteur inconnue)	Acc.		1					1			1		
	Envers un mineur par cohabitant sans rel. Autorité	Acc.											1	
	Coups envers personnel transport public	Acc.		1	1	1		1			3	1		2
	Coups envers personnel autre service public	Acc.		1	2		1							
	Coups envers profession médicale	Acc.		1								1	2	1
	Coups envers personnel institut d'enseignement	Acc.		1	1	2	1	1			2	1	1	1
	Non spécifié	Acc.	21	31	34	32	29	23	29	29	37	24	42	27
	Tent.		1											
Sous-total			27	53	43	49	52	32	50	59	48	64	55	16
Abstention coupable	Acc.			2		2				2	1		3	
Sous-total				2		2				2	1		3	

FPF/DGR/DR/BIPOL - Statistiques policières de criminalité (date de clôture: 22/09/2023)
 Les données pour les années 2001 jusqu'à 2012 ne sont plus publiées mais restent disponibles sur demande auprès du service BIPOL.
 Les données pour 2023 ne concernent que le 1er trimestre.



Infr. contre l'intégrité physique

			2000	2013	2014	2015	2016	2017	2018	2019	2020	2021	2022	2023
Autres infr. volontaires. c/ l'intégrité phys.	Privation de soins à enfant ou personne vulnérable	Acc.	1		1									
	Administration substances nuisibles	Acc.									1			
	Empoisonnement de denrées	Acc.		1										
	Entrave méchante à la circulation	Acc.	1	1		1	2				3		1	1
	Voies de faits et violences légères	Acc.	4		1	3	2	3	2		1	3	2	1
		Sous-total	6	2	2	4	4	3	2	3	2	4	3	2
Infr. involontaires contre l'intégrité physique	Coups et/ou blessures involontaires	Acc.	1		1	2		1	1		1	1	2	
	Abstention d'entretien enfant/personne vulnérable	Acc.			1	2	1							
	Morsure de chien	Acc.		3	4	2	4		2	4	3		6	
		Sous-total	1	3	6	6	5	1	3	4	4	1	8	
		Total	48	95	108	105	103	90	94	112	94	109	135	32



Infr. contre la liberté individuelle

			2000	2013	2014	2015	2016	2017	2018	2019	2020	2021	2022	2023
Enlèvement de mineur ou personne vulnérable	Enlèvement parental	Acc.			1						1	1		
		Tent.					1							
	Autre enlèvement	Acc.											1	
		Tent.		2			1							
Sous-total				2	1		1	1			1	2		
Détenition par un particulier	Acc.			2	3	1	1	1		1		1	2	
	Tent.							1						
	Sous-total			2	3	1	1	2			1		1	2
Total				4	4	1	2	3		1	1	3	2	



Infr. contre les mœurs

			2000	2013	2014	2015	2016	2017	2018	2019	2020	2021	2022	2023
Viol n'ayant pas causé la mort	Victime < 10a	Acc.	2	2	1	1	4		1	1	3		1	
	Victime 10a - 14a	Acc.	1		3	1		1	1					
	Victime 14a - 16a	Acc.		1	1		1	2	1	1	1	1		
	Victime 16a - 18a	Acc.				2	3		3		2	1		
	Victime majeure	Acc. Tent.	1 1	1 1	4 1	1 1	3 3	2 2	1 1	4 4	3 3	1 1	2 2	
Sous-total			5	4	9	5	11	5	7	6	9	3	3	
Viol avec conséquence inconnue		Acc.						1						
Sous-total								1						
Viol n'ayant pas causé la mort (nvCPS)	Victime 16a - 18a	Acc.											1	
	Victime majeure	Acc. Tent.											5 1	1
	Sous-total												7	1
Attentat à la pudeur avec violence / menace	Victime < 16a	Acc. Tent.	1 1	2 1		3	1	1		1				
	Victime 16a - 18a	Acc. Tent.	1 1	2 1				1		1				
	Victime majeure	Acc.		2	1	2	2	2		1	4	3	1	
	Sous-total			2	7	1	5	3	4		3	4	3	1
Attentat à la pudeur sans violence / menace	Victime < 16a	Acc.	3	4	4	5	6	3	1	4	4	1		
	Victime 16a - 18a	Acc.				3		2			1	2		
	Victime âge inconnu	Acc.			1						1			
Sous-total			3	4	5	8	6	5	1	4	6	3		
Attentat à la pudeur non spécifié		Acc.				1								
Sous-total						1								
Atteinte intégrité sexuelle sans mort (nvCPS)	Victime < 16a	Acc.											3	1
	Victime 16a - 18a	Acc.											1	
	Victime majeure	Acc.											2	3
Sous-total													6	4
Pornographie infantine	Détention	Acc.			2	3	4		2	6	2			
	Distribution	Acc.		1	4		4	1	5	11	3	9	1	
	Accès pornographie infantine via technologie	Acc.				2								
Sous-total				1	6	3	10	1	7	17	5	9	1	



Infr. contre les mœurs

			2000	2013	2014	2015	2016	2017	2018	2019	2020	2021	2022	2023
Pornographie	Acc.		1				1							
	Sous-total		1				1							
Incitation à la débauche	Victime mineure	Acc.	1	1	3	3	2	3		4		1	1	
	Age victime inconnu	Acc.							1					
	Autre publicité pour débauche	Acc.	1								1			
	Sous-total		2	1	3	3	2	3	1	4	1	1	1	
Exploitation de la débauche d'autrui	Victime majeure	Acc.		1						2				
	Sous-total			1						2				
Outrage public aux bonnes mœurs	Actions (exhibitionnisme, etc.)	Acc.	2	3	1		2	1	8	5	8	1	2	
	Ecrits, images, objets	Acc.	2	1		2	2	2	2	2	5	3		
	Obscénités en public	Acc.									1			
	Exhibitionnisme (nvCPS)	Acc.											1	2
	Non spécifié	Acc.	2											
Sous-total		6	4	1		4	3	10	7	14	4	3	2	
Voyeurisme	Observation/enregistrement de nudité ou intimité	Acc.				1				1	1	1		
	Diffusion enregistrement nudité ou intimité	Acc.					2	1			1	2		
	Tent.					2								
Sous-total					1	2	2	1	1	2	3			
Diffusion de contenu à caractère sexuel (nvCPS)	Victime < 16a	Acc.												1
	Sous-total													1
Diffusion contenu sex. but méchant/lucrat. (nvCPS)	Victime 16a - 18a	Acc.												1
	Victime majeure	Acc.											1	
	Sous-total												1	1
Grooming (contact par ICT avec mineur < 16 ans)	Acc.				2		1	3	1	1	1			
	Sous-total				2		1	3	1	1	1			
Grooming online - avec ICT (nvCPS)	Victime < 16a	Acc.												1
	Sous-total													1
Images d'abus sexuels de mineurs (nvCPS)	Production/diffusion images abus sexuels (nvCPS)	Acc.												1
	Sous-total													1
Total			19	22	25	27	40	25	30	45	42	27	24	10

FPF/DGR/DRJ/BIPOL - Statistiques policières de criminalité (date de clôture: 22/09/2023)
 Les données pour les années 2001 jusqu'à 2012 ne sont plus publiées mais restent disponibles sur demande auprès du service BIPOL.
 Les données pour 2023 ne concernent que le 1er trimestre.



Infr. contre autres valeurs morales et sentiments

			2000	2013	2014	2015	2016	2017	2018	2019	2020	2021	2022	2023
Harcèlement	Acc.		3	49	37	27	29	28	40	37	31	59	57	10
	Tent.										1			
	Sous-total		3	49	37	27	29	28	40	37	32	59	57	10
Violation de sépulture	Acc.				2		1	3	1				1	
	Sous-total				2		1	3	1				1	
Violation du secret professionnel	Acc.							1				1		
	Sous-total							1				1		
Atteinte à l'honneur	Calomnie et diffamation	Acc.	2	2	5	7	6	5	6	11	9	7	8	
	Déclaration calomnieuse	Acc.		1	2	1	2					1		
	Imputation calomnieuse	Acc.		1	4	2	2	2	2	1	3		1	
	Divulgateion méchante	Acc.									1			
	Injures (Délit)	Acc.		7	6		4	3	1	3		4	3	
	Sous-total		2	11	17	10	14	10	9	15	13	12	12	
Vie privée	Intrusion de nuit	Acc.						1		1				
	Violation de domicile par un particulier	Acc. Tent.		1	2	5	2	1	1	3	1	2	8	1
	Violation du secret des lettres	Acc.		1	2	1	2		1		1	2		
	Sous-total			2	4	6	5	2	2	4	2	4	8	1
Tapage nocturne	Acc.											2	1	
	Sous-total											2	1	
Violation de communication par particulier	Acc.				1									
	Sous-total				1									
Vie privée mœurs: publication identité victime	Acc.						1			1				
	Sous-total						1			1				
Cyberlokkking (leurre de mineur par ICT)	Acc.					1	1	1		1	2			
	Sous-total					1	1	1		1	2			
Attirer ou utiliser mineur ou personne vulnérable	Acc.					1								
	Sous-total					1								
Occupation bien d'autrui (squatter)	Pénétrer / occuper / séjourner (bien non habité)	Acc.								3				
	Pénétrer / occuper / séjourner (bien habité)	Acc.									1	1		
	Sous-total									3	1	1		
	Total		5	62	61	45	51	45	52	61	50	79	79	11

FPF/DGR/DRI/BIPOL - Statistiques policières de criminalité (date de clôture: 22/09/2023)
 Les données pour les années 2001 jusqu'à 2012 ne sont plus publiées mais restent disponibles sur demande auprès du service BIPOL.
 Les données pour 2023 ne concernent que le 1er trimestre.



Infr. relative au statut juridique de l'enfant

			2000	2013	2014	2015	2016	2017	2018	2019	2020	2021	2022	2023
Non-représentation d'enfants	Par les parents	Acc.	1			2			1	1	3			
		Sous-total	1			2			1	1	3			
		Total	1			2			1	1	3			



Vol et extorsion

			2000	2013	2014	2015	2016	2017	2018	2019	2020	2021	2022	2023
Vol avec circ. aggr.	Avec violence	Acc.	11	5	6	4	7	2	3	1	2	1	2	1
		Tent.	3	1		2		1	1	1				1
	Sans violence	Acc.	155	338	293	347	215	165	189	125	96	118	197	48
		Tent.	73	156	146	118	79	79	81	65	61	55	68	12
Sous-total			242	500	445	471	301	247	274	192	159	174	268	61
Vol sans circ. aggr.	Avec violence	Acc.	3	2	1	2	4	2	2	2	3	1	7	1
		Tent.			2									1
	Sans violence, Vol à la tire	Acc.	7	23	31	16	7	15	15	11	8	8	5	1
		Acc.			1					2				2
	Sans violence, Vol d'usage	Acc.	1	12	17	10	15	3	10	5	4	3	3	12
	Sans violence, Vol domestique	Acc.	129	343	305	263	281	166	200	221	193	168	217	48
Tent.		6	17	7	8	7	8	4	2	5	12	10	4	
Sous-total			146	397	364	299	314	194	231	243	213	192	243	68
Vol non spécifié		Acc.	68	1		1	1		1			1		
		Tent.	29											
	Sous-total			97	1		1	1		1			1	
Extorsion		Acc.	1	4	3	2	3	2	2	4	3	4	8	2
		Tent.	1	3	3	5	3		5	4	5	2	4	
	Sous-total			2	7	6	7	6	2	7	8	8	6	12
Total			487	905	815	778	622	443	513	443	380	373	523	131



Fraude

			2000	2013	2014	2015	2016	2017	2018	2019	2020	2021	2022	2023
Blanchiment d'argent	Acc.			1	1	3				2	4	3	2	
	Tent.						1							
	Sous-total			1	1	3	1			2	4	3	2	
Recel	Recel simple	Acc.	3		4	1	1		2		2		2	1
	Recel qualifié	Acc.	2							1				
	Sous-total		5		4	1	1		2	1	2		2	1
Grivèlerie	Carburant / lubrifiant	Acc.	6	1		2	1					1	1	
	Boissons et aliments	Acc.			1	1	1	1				1		
	Voiture de location	Acc.			3	3	1	2	2	1	2	2	1	1
	Sous-total		6	1	4	6	3	3	2	1	2	4	2	1
Détournement et destruction frauduleuse	Cel frauduleux	Acc.	26	3	10	2	5	7	4	4	3	3	6	
		Tent.	1											
	D'argent, de papiers, etc.	Acc.							1					
	D'objets saisis	Acc.				1								
	De biens mobiliers des époux	Acc.					1							
	D'héritage	Acc.								1				
	Non spécifié	Acc.	1	1		1							1	
	Sous-total		28	4	10	4	6	7	5	5	3	3	7	
Escroquerie	Fraude par internet	Acc.		38	33	43	52	69	66	127	197	180	152	36
		Tent.		9	12	8	7	9	15	20	21	5	19	5
	Escroquerie sans internet	Acc.	2	27	12	21	14	23	13	16	21	11	17	4
		Tent.		8	7	7	3	4	4	1	4	3	5	2
	Non spécifié	Acc.	10											
		Tent.	2											
	Sous-total		14	82	64	79	76	105	98	164	243	199	193	47
Tromperie	Marchandises vendues / travail fourni	Acc.		1		1								
	Non spécifié	Acc.	2											
	Sous-total		2	1		1								
Abus de confiance et infr. apparentées	Abus de confiance	Acc.	14	19	20	16	11	13	16	15	23	19	29	9
	Abus des faiblesses	Acc.	2					2		1			3	
	Sous-total		16	19	20	16	11	15	16	16	23	19	32	9



Fraude

			2000	2013	2014	2015	2016	2017	2018	2019	2020	2021	2022	2023
Abus de biens sociaux	Par des sociétés	Acc.							1					
	Non spécifié	Acc.			1				1		1			
	Autres	Acc.				1								
		Sous-total				1	1		2		1			
Infr. liées à l'insolvabilité	Par des tiers	Acc.											1	
	Par le débiteur	Acc.			1				1					
	Non spécifié	Acc.		1										
		Sous-total			1	1			1					1
Chèques sans provision		Acc.	3											
		Sous-total	3											
		Total	74	108	104	112	99	130	126	189	278	228	239	58



Dégradation de la propriété

			2000	2013	2014	2015	2016	2017	2018	2019	2020	2021	2022	2023
Incendie volontaire	Dans lieu habité (de jour)	Acc.					1	2		3		2		
		Tent.			1						2			
	Dans lieu habité (de nuit)	Acc.				2		1	2	3	1	1		
		Tent.			1									
	Dans un autre lieu (de jour)	Acc.	1	1		3		1	1					1
		Acc.	2	4	2		1	1	1	1			2	1
	Dans un autre lieu (de nuit)	Tent.												1
		Acc.	1	2		1				1	1		3	1
	Dans un autre lieu (moment indéterminé)	Tent.	2											
Acc.		1												
Non spécifié	Acc.	1												
Sous-total			7	7	4	6	2	5	5	10	1	8	4	1
Destruction par explosion volontaire	Dans lieu habité (de jour)	Acc.							2	2				
		Acc.									1			
	Dans un autre lieu (de nuit)	Acc.												
Sous-total									2	2	1			
Incendie involontaire		Acc.	6	4	2	2	2	3	2		1	1	3	
		Tent.									1			
	Sous-total			6	4	2	2	3	2		2	1	3	
Destruction, dénaturation, dégradation	Avec circ. aggr.	Acc.	2	1		1	3	1	2			1		
		Acc.		1	1								2	2
	Destruction de biens agricoles	Acc.	6											
		Tent.	1											
	Non spécifié	Acc.												
Sous-total			9	2	1	1	3	1	2			3	2	
Vandalisme	Sur véhicules	Acc.	29	110	106	68	60	69	71	66	63	86	73	16
	Sur autres biens mobiliers	Acc.	18	23	7	13	9	3	12	15	15	14	24	4
	Graffitis	Acc.		8	3	16	3	3	7	4	6	1	16	8
	Autres détériorations sur biens immobiliers	Acc.	15	63	77	66	57	64	53	58	46	52	65	12
		Tent.		1										
	Dégradation de clôture	Acc.	1	5	6	18	12	3	1	7	3	5	24	
Sous-total			63	210	199	181	141	142	144	150	133	158	202	40
Total			85	223	206	190	148	151	155	162	137	170	211	42

FPF/DGR/DRI/BIPOL - Statistiques policières de criminalité (date de clôture: 22/09/2023)
 Les données pour les années 2001 jusqu'à 2012 ne sont plus publiées mais restent disponibles sur demande auprès du service BIPOL.
 Les données pour 2023 ne concernent que le 1er trimestre.



Infr. contre la Sécurité de l'Etat

			2000	2013	2014	2015	2016	2017	2018	2019	2020	2021	2022	2023
Terrorisme	Groupe terroriste	Acc.			1									
		Sous-total			1									
		Total			1									



Infr. contre la sécurité publique

			2000	2013	2014	2015	2016	2017	2018	2019	2020	2021	2022	2023
Organisation criminelle	Acc.					1				1				
	Sous-total				1					1				
Association de malfaiteurs	Acc.			3		3	2	2	3	1	1	1	1	
	Sous-total			3		3	2	2	3	1	1	1	1	
Evasion de prisonniers	Evasion simple	Acc.						1						1
	Evasion qualifiée	Acc.												2
	Non-rentrée de congé	Acc.								1				
	Non-respect surveillance électronique	Acc.		1		1		2		3	1	1	1	
	Non spécifié	Acc.												1
	Sous-total			1		1		3		4	1	1	2	3
Menaces	Menace d'attentat	Acc.								1		2		
	Verbales	Acc.	17	19	24	19	14	8	18	15	13	31	26	7
		Tent.	1											
	Ecrites	Acc.	3	11	5	7	9	5	5	22	16	18	18	6
	Par gestes, emblèmes	Acc.	6	10	11	10	5	3	5	8	4	12	8	1
	Alerte à la bombe	Acc.		1					2	1	1	1	2	2
	Non spécifié	Acc.	3		1									
	Sous-total		30	41	41	36	28	16	30	47	34	64	54	16
	Total		30	45	41	41	30	21	33	53	36	66	57	19

FPF/DGR/DR/BIPOL - Statistiques policières de criminalité (date de clôture: 22/09/2023)
 Les données pour les années 2001 jusqu'à 2012 ne sont plus publiées mais restent disponibles sur demande auprès du service BIPOL.
 Les données pour 2023 ne concernent que le 1er trimestre.



Infr. contre l'autorité publique

			2000	2013	2014	2015	2016	2017	2018	2019	2020	2021	2022	2023
Violence c/ personnes investies autorité publique	Acc.		1		2				1		1	1	3	
	Sous-total		1		2				1		1	1	3	
Rébellion	Rébellion armée	Acc.		1	6	3	1	4				3	2	
	Rébellion non armée	Acc.	4	6	7	3	4	6	6	2	8	11	10	1
	Non spécifié	Acc.				1								
	Sous-total		4	7	13	7	5	10	6	2	8	14	12	1
Outrages	Acc.		1	1	4	3	9	7	4	3	10	5	7	1
	Sous-total		1	1	4	3	9	7	4	3	10	5	7	1
Refus de coopération (informatique et télécom)	Acc.										1			
	Sous-total										1			
Autres infractions	Bris de scellés	Acc.			1		3		1			2		
	Entraves exercice fonction judiciaire	Acc.										1		
	Imprimés sans éditeur responsable	Acc.										1		
	Sous-total				1		3		1			4		
Total			6	8	20	10	17	17	12	5	20	24	22	2



Infr. contre la foi publique

			2000	2013	2014	2015	2016	2017	2018	2019	2020	2021	2022	2023
Faux en écritures	Faux en écritures	Acc.	13	21	7	13	4	8	6	10	7	10	3	1
		Tent.				1	1							
	Usage de faux en écrit. et écrit. falsifiées	Acc.	2	4	2	3	4	5	1	4	2	3	6	
		Sous-total	15	25	9	17	9	13	7	14	9	13	9	1
Usurpation	De fonctions	Acc.		2				1			2	2	2	
	De titres	Acc.						1						
	De nom	Acc.	4	8	5	12	10	8	17	10	14	12	10	2
		Tent.					1							
	Non spécifié	Acc.						1						
		Sous-total	4	10	5	12	11	11	17	10	16	14	12	2
Contrefaçon / falsification	Contrefaçon	Acc.		1					1		2	2	1	
	Falsification	Acc.				1		2				1	1	
		Sous-total		1		1		2	1		2	3	2	
Fausses monnaies	Emission	Acc.	1	2	1	1	3		2	1	1			
	Non spécifié	Acc.	1											
	Autres	Acc.	1							1			1	
		Sous-total	3	2	1	1	3		2	2	1		1	
Faux en justice	Fausse déclarations	Acc.						1						
		Sous-total						1						
		Total	22	38	15	31	23	27	27	26	28	30	24	3



HERKO

Infraction Code pénal

Infr. contre la famille

		2000	2013	2014	2015	2016	2017	2018	2019	2020	2021	2022	2023
Abandon de famille	Acc.		1		1								
	Sous-total		1		1								
Refus du droit aux relations personnelles	Acc.	18	14	8	14	18	14	23	5	18	32	21	4
	Sous-total	18	14	8	14	18	14	23	5	18	32	21	4
Non-acquittement pension alimentaire	Acc.	3	2		2	5	2	1	1		1	5	1
	Sous-total	3	2		2	5	2	1	1		1	5	1
Total		21	17	8	17	23	16	24	6	18	33	26	5

Criminalité informatique

		2000	2013	2014	2015	2016	2017	2018	2019	2020	2021	2022	2023
Hacking	Acc.		5	12	5	7	4	7	8	11	8	11	2
	Tent.							2					
	Sous-total		5	12	5	7	4	9	8	11	8	11	2
Faux en informatique	Acc.				2	3			2	5	6	3	2
	Sous-total				2	3			2	5	6	3	2
Fraude informatique	Acc.		15	25	5	25	21	11	24	43	60	48	18
	Tent.		1	3	2	3	2	2	6	5	5	3	2
	Sous-total		16	28	7	28	23	13	30	48	65	51	20
Sabotage	Acc.		5			5			2			2	
	Sous-total		5			5			2			2	
Total			26	40	14	43	27	22	42	64	79	67	24



Exercice illégal de l'autorité publique

		2000	2013	2014	2015	2016	2017	2018	2019	2020	2021	2022	2023
Corruption publique	Acc.								1				
	Sous-total								1				
Actes arbitraires	Acc.			1									
	Sous-total			1									
Prise d'intérêt	Acc.											1	
	Sous-total											1	
Abus de l'autorité	Acc.	1											
	Sous-total	1											
	Total	1		1					1			1	

Exploitation de la mendicité

		2000	2013	2014	2015	2016	2017	2018	2019	2020	2021	2022	2023
Exploitation de la mendicité d'autrui	Acc.						1						
	Sous-total						1						
	Total						1						

Traite des êtres humains

		2000	2013	2014	2015	2016	2017	2018	2019	2020	2021	2022	2023
Exploitation sexuelle	Acc.					1							1
	Sous-total					1							1
Exploitation économique	Acc.										2		
	Sous-total										2		
	Total					1					2		1

Autres infractions Code pénal

		2000	2013	2014	2015	2016	2017	2018	2019	2020	2021	2022	2023
	Acc.			1		1		2		1			
	Sous-total			1		1		2		1			
	Total			1		1		2		1			



Contravention Code pénal

		2000	2013	2014	2015	2016	2017	2018	2019	2020	2021	2022	2023
Injures (Contravention)	Acc.	3											
	Sous-total	3											
Autres contraventions CP	Acc.	1									1		
	Sous-total	1									1		
	Total	4									1		

STATISTIQUES POLICIERES DE CRIMINALITE

LIEU DE PERPETRATION: ZONE DE POLICE

HERKO

***ANNEXE II: DETAIL PAR CATEGORIE DE DELIT
LOIS SPECIALES***



HERKO

Infraction Lois spéciales

Drogues			2000	2013	2014	2015	2016	2017	2018	2019	2020	2021	2022	2023
Détention	Acc.		39	35	40	32	24	43	35	54	54	23	59	14
	Sous-total		39	35	40	32	24	43	35	54	54	23	59	14
Usage	Usage en groupe	Acc.	30											
	Usage individuel	Acc.	39											
	Faciliter l'usage	Acc.		3	1	3	10	2	1	1	3			
	Incitation à l'usage	Acc.	1					2						
	Désordre, scandale ou danger dans un espace public	Acc.					1		3					
	Sous-total		70	3	1	3	11	4	4	1	3			
Importation et exportation	Acc.		2				2		2	1				
	Sous-total		2				2		2	1				
Fabrication	Acc.			1	2	14	3	6	7	3	1	3	2	2
	Sous-total			1	2	14	3	6	7	3	1	3	2	2
Commerce	Acc.		11	8	9	7	1	10	7	5	8	7	8	2
	Sous-total		11	8	9	7	1	10	7	5	8	7	8	2
Autres	Acc.				2			1		1	1	3	5	
	Sous-total				2			1		1	1	3	5	
	Total		122	47	54	56	41	64	55	65	67	36	74	18

FPF/DGR/DR/BIPOL - Statistiques policières de criminalité (date de clôture: 22/09/2023)
 Les données pour les années 2001 jusqu'à 2012 ne sont plus publiées mais restent disponibles sur demande auprès du service BIPOL.
 Les données pour 2023 ne concernent que le 1er trimestre.



Législation sur les étrangers			2000	2013	2014	2015	2016	2017	2018	2019	2020	2021	2022	2023
Transmigration illégale	Mariages simulés/blancs sans récompense/contrainte	Acc.				1		1		4	2	1		
	Cohab. légale de complais. sans récompense/contr.	Acc.							3				1	
	Accès au territoire	Acc.	12	3	3	4	7	17	11	2	3	2	15	1
	Séjour	Acc.	7	29	13	19	19	20	11	20	26	16	29	3
	Pas de port de documents d'identité ou de voyage	Acc.				1					1			
	Inscription au registre des étrangers	Acc.	1	25	16	8	16	10	6	4	8	2	5	3
	Sous-total		20	57	32	32	43	48	31	30	40	21	50	7
Trafic d'êtres humains		Acc.						1			1			
	Sous-total							1			1			
Traite d'êtres humains		Acc.	1											
	Sous-total		1											
Aide au séjour illégal		Acc.				1			2	1				
	Sous-total				1				2	1				
Non spécifié		Acc.											1	
	Sous-total												1	
	Total		21	57	32	33	43	49	33	31	41	21	51	7



Environnement			2000	2013	2014	2015	2016	2017	2018	2019	2020	2021	2022	2023
Déchets	Transport de déchets	Acc.			6	2								
	Déchets par professionnel	Acc.		2	2	2	3		3	3	1		2	1
	Déchets par particulier	Acc.		19	31	31	20	20	8	23	15	13	21	2
	Déchets par personne indéterminée	Acc.	19											
	Non spécifié	Acc.	2											
	Sous-total		21	21	39	35	23	20	11	26	16	13	23	3
Autres que déchets	Urbanisme	Acc.	7	7	3	7	1	7	1	6	2			
	Pollution de l'eau	Acc.	4	2										
	Pollution de l'air	Acc.	2											
	Autres nuisances en matière d'environnement	Acc.	1											
	Sous-total		14	9	3	7	1	7	1	6	2			
Biodiversité / Faune et flore	Commerce et détention: législation CITES	Acc.				1								
	Bien-être animal	Acc.	1	1	5	5	9	7	2	15	8	8	7	3
	Protection de la nature	Acc.	1	1	1									
	Permis / autorisation animaux	Acc.					1							
	Destruction d'animaux	Acc.		1	1	3	1			1			1	
	Sous-total		2	4	7	11	11	8	3	16	8	8	9	4
	Total		37	34	49	53	35	35	15	48	26	21	32	7



Armes et explosifs			2000	2013	2014	2015	2016	2017	2018	2019	2020	2021	2022	2023
Détention illégale	Arme à feu	Acc.		10	10	7	14	6	2	9	1	3	6	
	Arme blanche ou non à feu	Acc.		2	4	5	5	4	6	10	6	9	3	2
	Munition	Acc.		2	2	1			2	3	1		1	
	Non spécifié	Acc.	2			1								
		Sous-total	2	14	16	14	19	10	10	22	8	12	10	2
Port / transport illégal	Arme à feu	Acc.		2	1					1	1		2	
	Arme blanche ou non à feu	Acc.		11	6	8	13	5	4	7	3	2	5	1
	Munition	Acc.			1									
	Non spécifié	Acc.	10											
		Sous-total	10	13	8	8	13	5	4	8	4	2	7	1
Commerce illégal	Arme à feu	Acc.				1	2						1	
		Sous-total				1	2						1	
Autre	Numéro de série	Acc.				1								
	Mesures de sécurité	Acc.								1				
	Import / export / transit à un usage militaire	Tent.				1								
	Non spécifié	Acc.	2		1									
		Sous-total	2		1	2				1				
		Total	14	27	25	25	32	17	14	31	12	14	18	3



Protection de la personne			2000	2013	2014	2015	2016	2017	2018	2019	2020	2021	2022	2023
Discrimination	Racisme et xénophobie	Acc.	3		2	1	1	2		2	2	1	2	
	Fondée sur conviction religieuse ou philosophique	Acc.								1				
	Autre discrimination	Acc.			1	1		1						
		Sous-total	3		3	2	1	3		3	2	1	2	
Protection de la vie privée		Acc.	3		2				3	1				
		Sous-total	3		2				3	1				
Caméras de surveillance		Acc.			1		1							
		Sous-total			1		1							
Droit à l'image		Acc.			1			1	1		1	3	1	
		Sous-total			1			1	1		1	3	1	
		Total	6		7	2	2	4	4	4	3	4	3	



HERKO

Infraction Lois spéciales

Hormones et dopage

		2000	2013	2014	2015	2016	2017	2018	2019	2020	2021	2022	2023
Détention	Acc.		2	1	2		1	3	1	3	3	1	
	Sous-total		2	1	2		1	3	1	3	3	1	
Usage	Acc.											1	
	Sous-total											1	
	Total		2	1	2		1	3	1	3	3	2	

Sécurité privée

		2000	2013	2014	2015	2016	2017	2018	2019	2020	2021	2022	2023
Entreprises de gardiennage / de sécurité	Acc.	1				1							
	Sous-total	1				1							
	Total	1				1							

Protection de la jeunesse

		2000	2013	2014	2015	2016	2017	2018	2019	2020	2021	2022	2023
Législation sur l'obligation scolaire	Acc.		2		1		3	2	1				
	Sous-total		2		1		3	2	1				
Législation sur la protection de la jeunesse	Acc.		21	24	16	21	23	31	51	21	13	22	3
	Sous-total		21	24	16	21	23	31	51	21	13	22	3
Non spécifié	Acc.							1					
	Sous-total							1					
	Total		23	24	17	21	26	34	52	21	13	22	3



Code pénal social

		2000	2013	2014	2015	2016	2017	2018	2019	2020	2021	2022	2023
Harcèlement au travail	Acc.			1					3	2		1	
	Sous-total			1					3	2		1	
Mise en danger du travailleur	Acc.							2					
	Sous-total							2					
Temps de travail	Acc.										1		
	Sous-total										1		
Travail illégal	Acc.	3	2	2	1								
	Sous-total	3	2	2	1								
Fraude sociale aux cotisations (travail au noir)	Acc.		4	3	4	7	1	2			1		
	Sous-total		4	3	4	7	1	2			1		
Documents sociaux	Acc.				2		1	1					
	Sous-total				2		1	1					
Sécurité sociale	Acc.	1											
	Sous-total	1											
Infr. contre foi publique en droit pénal social	Acc.				2	1	1	2			1	1	2
	Sous-total				2	1	1	2			1	1	2
Escroquerie en droit pénal social	Acc.						1	1	1			1	
	Sous-total						1	1	1			1	
Autres	Acc.								1			1	
	Sous-total								1			1	
Total		4	6	6	9	8	4	8	5	2	3	4	2

Ivresse et alcool

		2000	2013	2014	2015	2016	2017	2018	2019	2020	2021	2022	2023
Ivresse publique	Acc.	3	9	18	18	21	25	21	29	17	25	15	2
	Sous-total	3	9	18	18	21	25	21	29	17	25	15	2
Total		3	9	18	18	21	25	21	29	17	25	15	2



Registre de population

		2000	2013	2014	2015	2016	2017	2018	2019	2020	2021	2022	2023
	Acc.	4	92	86	61	45	63	53	54	49	43	45	9
	Sous-total	4	92	86	61	45	63	53	54	49	43	45	9
	Total	4	92	86	61	45	63	53	54	49	43	45	9

Carte d'identité

		2000	2013	2014	2015	2016	2017	2018	2019	2020	2021	2022	2023
Pas en possession	Acc.	2		4	2		1	1	1	1		1	
	Sous-total	2		4	2		1	1	1	1		1	
Refus de présentation	Acc.	1			1	1				3			
	Sous-total	1			1	1				3			
Endommagée	Acc.	1											
	Sous-total	1											
Photo	Acc.			1									
	Sous-total			1									
Non spécifié	Acc.			2									
	Sous-total			2									
Autres	Acc.	2		2									
	Sous-total	2		2									
	Total	6		9	3	1	1	1	1	4		1	

Santé publique

		2000	2013	2014	2015	2016	2017	2018	2019	2020	2021	2022	2023
Vente de tabac	Acc.												1
	Sous-total												1
Refus ou négligence respect mesures	Acc.									426	143	3	
	Sous-total									426	143	3	
Non spécifié	Acc.											1	
	Sous-total											1	
Autres	Acc.									30	10		
	Sous-total									30	10		
	Total									456	153	4	1



Travail

		2000	2013	2014	2015	2016	2017	2018	2019	2020	2021	2022	2023
Commerce ambulant	Acc.		3	8	1	3	3	2	1	1			
	Sous-total		3	8	1	3	3	2	1	1			
Rémunération profession réglementée	Acc.	1											
	Sous-total	1											
Fraude sociale aux cotisations (travail au noir)	Acc.		4			1					1	1	
	Sous-total		4			1					1	1	
Travailleurs étrangers	Acc.					1							
	Sous-total					1							
Autres	Acc.	2											
	Sous-total	2											
	Total	3	7	8	1	5	3	2	1	1	1	1	

Protection des revenus publics

		2000	2013	2014	2015	2016	2017	2018	2019	2020	2021	2022	2023
Douane et accises	Acc.										1		
	Sous-total										1		
Taxe de circulation / TMC	Acc.			1			2	2					
	Sous-total			1			2	2					
Fraude sociale aux allocations	Acc.											1	
	Sous-total											1	
Fraude fiscale - impôts sur le revenu	Acc.	1	1			1							
	Sous-total	1	1			1							
Fraude autres revenus publics	Acc.	1				1							
	Sous-total	1				1							
Non spécifié	Acc.			2	1								
	Sous-total			2	1								
	Total	2	1	3	1	2	2	2			1	1	



Législation économique

		2000	2013	2014	2015	2016	2017	2018	2019	2020	2021	2022	2023
Concurrence	Acc.											1	
	Sous-total											1	
Sociétés	Acc.								1		1		
	Sous-total								1		1		
Instruments financiers	Acc.			1									
	Sous-total			1									
Contrefaçon de droits de propriété intellectuelle	Acc.		1						1				1
	Sous-total		1						1				1
Autres	Acc.	1	1										
	Sous-total	1	1										
Total		1	2	1					2		1	1	1

Pratiques commerciales

		2000	2013	2014	2015	2016	2017	2018	2019	2020	2021	2022	2023
Pratiques du marché et protection du consommateur	Acc.	1					1		1				
	Sous-total	1					1		1				
Registre de commerce	Acc.	1	2	2			3	3	2	1	1	5	
	Sous-total	1	2	2			3	3	2	1	1	5	
Autres	Acc.		1										
	Sous-total		1										
Total		2	3	2			4	3	3	1	1	5	

Code pénal militaire et milice

		2000	2013	2014	2015	2016	2017	2018	2019	2020	2021	2022	2023
Code pénal militaire	Acc.										1		
	Sous-total										1		
Total											1		



Autres lois spéciales

		2000	2013	2014	2015	2016	2017	2018	2019	2020	2021	2022	2023
Transport	Acc.					1	4						
	Sous-total					1	4						
Energie	Acc.						1	2					
	Sous-total						1	2					
Dégradation involontaire câbles télécommunication	Acc.			1	4	2	2	4	3	11	14	20	
	Sous-total			1	4	2	2	4	3	11	14	20	
Infractions Loi police chemins de fer	Acc.				1	1	4	1		1	3	3	
	Sous-total				1	1	4	1		1	3	3	
Protection (pièce de l') uniforme policier	Acc.					1							
	Sous-total					1							
Autres	Acc.	3	4	4			1	2					
	Sous-total	3	4	4			1	2					
	Total	3	4	5	5	5	12	9	3	12	17	23	

STATISTIQUES POLICIERES DE CRIMINALITE

LIEU DE PERPETRATION: ZONE DE POLICE

HERKO

***ANNEXE III: DETAIL
FIGURES CRIMINELLES / PHENOMENES***



HERKO

FC Vol moyen de transport

		2000	2013	2014	2015	2016	2017	2018	2019	2020	2021	2022	2023
Vol de voiture	Acc.	41	17	28	26	10	9	10	2	7	5	9	1
	Tent.	8	1		2			1				1	
	Total	49	18	28	28	10	9	11	2	7	5	10	1
Vol de moto	Acc.	2	1			2			2				
	Tent.					1							
	Total	2	1			3			2				
Carjacking	Acc.	4											
	Tent.												
	Total	4											
Homejacking	Acc.	4		1									
	Tent.												
	Total	4		1									
Vol dans les garages	Acc.	9	1	2	2	1	2		1				
	Tent.												
	Total	9	1	2	2	1	2		1				
Vol de vélomoteur	Acc.	8	3	2	2	2	2	6	4	1	1	2	
	Tent.	1		1	2								
	Total	9	3	3	4	2	2	6	4	1	1	2	
Vol de vélo	Acc.	17	148	108	94	140	60	62	78	80	86	102	15
	Tent.	1	1		1		3			1	2	2	
	Total	18	149	108	95	140	63	62	78	81	88	104	15



FC Cambriolage

		2000	2013	2014	2015	2016	2017	2018	2019	2020	2021	2022	2023
Cambriolage dans habitation	Acc.	89	154	149	233	114	79	98	66	43	57	130	36
	Tent.	76	104	103	84	56	52	58	44	44	39	53	10
	Total	165	258	252	317	170	131	156	110	87	96	183	46
Cambriolage ds entreprise ou commerce	Acc.	22	30	30	19	17	15	16	4	7	6	7	4
	Tent.	6	12	16	9	2	8	6	4	4	2	7	
	Total	28	42	46	28	19	23	22	8	11	8	14	4
Cambriolage ds service public ou bâtiment administ	Acc.	7	14	6	11	5		2	1	3	3		
	Tent.	2	9	2	1	2			4	1			1
	Total	9	23	8	12	7		2	5	4	3		1
Vol au bélier	Acc.	1		1									
	Total	1		1									
Cambriolage dans bâtiment (total)	Acc.	118	198	185	263	136	94	116	71	53	66	137	40
	Tent.	84	125	121	94	60	60	64	52	49	41	60	11
	Total	202	323	306	357	196	154	180	123	102	107	197	51

FC Vol autre

		2000	2013	2014	2015	2016	2017	2018	2019	2020	2021	2022	2023
Vol à main armée	Acc.	9	2	4	4	4	2	1	2	2	2	4	
	Tent.	2			1							1	
	Total	11	2	4	5	4	2	1	2	2	2	5	
Vol avec violence sans arme	Acc.	13	6	6	5	9	5	6	5	5	5	14	4
	Tent.	3	2	5	5	2	1	4	3	4	2	4	
	Total	16	8	11	10	11	6	10	8	9	7	18	4
Vol dans ou sur un véhicule	Acc.	59	146	91	94	60	54	73	52	38	46	47	7
	Tent.	8	20	23	14	8	8	6	9	6	12	8	3
	Total	67	166	114	108	68	62	79	61	44	58	55	10
Vol d'armes et explosifs	Acc.	1	2	4	9	4	2	3	3	3	3	5	2
	Tent.						2						
	Total	1	2	4	9	4	4	3	3	3	3	5	2
Steaming	Acc.		1										
	Total		1										



FC Vol autre

		2000	2013	2014	2015	2016	2017	2018	2019	2020	2021	2022	2023
Arrachage de sac à main	Acc.	2	2	1									1
	Tent.			1									
	Total	2	2	2									1
Vol à l'arraché	Acc.	3	4	3			1	3	4	2	3	1	2
	Tent.		1	1			1				1	1	
	Total	3	5	4			2	3	4	2	4	2	2
Vol à la tire	Acc.	7	24	32	17	7	15	15	11	8	9	5	1
	Tent.												
	Total	7	24	32	17	7	15	15	11	8	9	5	1
Vol à l'étalage	Acc.	9	29	19	11	10	14	21	20	33	18	20	6
	Tent.		2		1			1		1		2	
	Total	9	31	19	12	10	14	22	20	34	18	22	6
Vol par ruse	Acc.	7	6	6	2	3	3	1		4		2	2
	Tent.	1	1	4				1				1	
	Total	8	7	10	2	3	3	2		4		3	2
Vol de métaux	Acc.		10	11	3	1	1		1	1	2	1	1
	Tent.						1						
	Total		10	11	3	1	2		1	1	2	1	1
Vol sur les chantiers	Acc.	4	6	13	1	6	5	3	7	2	6	8	4
	Tent.		2			1						1	1
	Total	4	8	13	1	7	5	3	7	2	6	9	5
Vol d'animaux	Acc.	3	2	4	2	3	3		2	1		1	
	Tent.			1									
	Total	3	2	5	2	3	3		2	1		1	
Vol de cargaison	Acc.			4	3	3	8			1	2	1	
	Tent.			2		1	2						
	Total			6	3	4	10			1	2	1	



Criminalité ICT

		2000	2013	2014	2015	2016	2017	2018	2019	2020	2021	2022	2023
Fraude de cartes de paiements	Acc.		7	6	1	8	11	3	9	9	14	9	6
	Tent.						1		2	1	1		1
	Total		7	6	1	8	12	3	11	10	15	9	7
Phishing	Acc.			2				1	2	6	8	6	
	Tent.								1	1		3	
	Total			2				1	3	7	8	9	
Ransomware	Acc.					1			1				
	Tent.												
	Total					1			1				
Shouldersurfing	Acc.		1	1	1		4				2		1
	Tent.												
	Total		1	1	1		4				2		1
Skimming	Acc.					5							
	Tent.												
	Total					5							

FC Autre

		2000	2013	2014	2015	2016	2017	2018	2019	2020	2021	2022	2023
Violence contre les métiers d'intérêt général	Acc.	2	4	6	4	2	3	4	6	4	6	9	3
	Tent.												
	Total	2	4	6	4	2	3	4	6	4	6	9	3
Viol collectif	Acc.					1	1			1	1		
	Tent.												
	Total					1	1			1	1		
Graffiti	Acc.		8	3	15	3	3	7	4	6	2	17	7
	Tent.												
	Total		8	3	15	3	3	7	4	6	2	17	7
Dégradation de voiture	Acc.	14	106	108	64	55	63	67	61	61	82	69	15
	Tent.												
	Total	14	106	108	64	55	63	67	61	61	82	69	15
Rixe au couteau	Acc.					1	1				1		
	Tent.		1						1		1		
	Total		1			1	1		1		2		



PH Violence intrafamiliale (VIF)

		2000	2013	2014	2015	2016	2017	2018	2019	2020	2021	2022	2023
VIF: physique, dans le couple	Acc.	7	22	35	36	31	33	28	31	31	28	50	9
	Tent.					1			1		1		
	Total	7	22	35	36	32	33	28	32	31	29	50	9
VIF: physique, envers des descendants	Acc.	2	6	9	7	3	7	2	4	1	4	14	3
	Tent.						1						
	Total	2	6	9	7	3	8	2	4	1	4	14	3
VIF: physique, envers d'autres membres	Acc.	7	8	15	5	6	13	7	7	8	8	10	4
	Tent.		1								1		
	Total	7	9	15	5	6	13	7	7	8	9	10	4
VIF: sexuelle, dans le couple	Acc.			1									
	Total			1									
VIF: sexuelle, envers des descendants	Acc.	1	2					1	2	1	1		
	Total	1	2					1	2	1	1		
VIF: sexuelle, envers d'autres membres	Acc.				1								
	Total				1								
VIF: psychique, dans le couple	Acc.	19	19	9	17	18	15	25	6	21	33	26	4
	Total	19	19	9	17	18	15	25	6	21	33	26	4
VIF: psychique, envers des descendants	Acc.		1	1							1	1	
	Total		1	1							1	1	
VIF: psychique, envers d'autres membres	Acc.			1							3	1	
	Total			1							3	1	
VIF: économique, dans le couple	Acc.					1							
	Total					1							
VIF: économique, envers d'autres membres	Acc.	3	3		3	5	2	1	1		1	5	1
	Total	3	3		3	5	2	1	1		1	5	1



PH Hormones et dopage

		2000	2013	2014	2015	2016	2017	2018	2019	2020	2021	2022	2023
Dopage humain	Acc.		2	2	2	1	2	3	1	3	3	1	
	Total		2	2	2	1	2	3	1	3	3	1	
Engraissement illégal	Acc.		1			1							
	Total		1			1							

PH Drogues

		2000	2013	2014	2015	2016	2017	2018	2019	2020	2021	2022	2023
Vente de cocaïne	Acc.			1		1	2		4	1			2
	Total			1		1	2		4	1			2
Production de drogues synthétiques	Acc.				5		1	1		1			
	Total				5		1	1		1			
Import-export de drogues synthétiques	Acc.								1				
	Total								1				
Vente de drogues synthétiques	Acc.		2	2	1	1	2	2	1	2	1		
	Total		2	2	1	1	2	2	1	2	1		
Production de cannabis (culture)	Acc.				3	2	2	2	3		2	2	1
	Total				3	2	2	2	3		2	2	1
Vente de cannabis en grande quantité	Acc.									1			1
	Total									1			1
Import-export d'héroïne	Acc.								1				
	Total								1				

PH Trafic d'armes

		2000	2013	2014	2015	2016	2017	2018	2019	2020	2021	2022	2023
Commerce et production d'arme à feu et mun.	Acc.				2		2					1	
	Total				2		2					1	



PH Traite des êtres humains

		2000	2013	2014	2015	2016	2017	2018	2019	2020	2021	2022	2023
TEH - exploitation économique	Acc.	3									2		
	Total	3									2		
TEH - exploitation sexuelle	Acc.		1			1			2				1
	Total		1			1			2				1

PH Violence dans l'espace public

		2000	2013	2014	2015	2016	2017	2018	2019	2020	2021	2022	2023
Violence physique (transport public)	Acc.		2	1		1	3	1	5	4	4	6	1
	Total		2	1		1	3	1	5	4	4	6	1
Violence physique (voie publique)	Acc.	15	24	25	22	18	17	19	15	16	29	21	4
	Tent.		3			1	1			1			
	Total	15	27	25	22	19	18	19	15	17	29	21	4
Violence physique (autre endroit public)	Acc.	1	3	4	3	2			1	1	1	3	
	Total	1	3	4	3	2			1	1	1	3	
Violence physique (endroit accessible au public)	Acc.	7	17	13	22	13	14	11	27	12	15	14	3
	Tent.					1							
	Total	7	17	13	22	14	14	11	27	12	15	14	3
Violence sexuelle (transport public)	Acc.			1		2	1	1			1	1	2
	Total			1		2	1	1			1	1	2
Violence sexuelle (voie publique)	Acc.	4	4	3		1	2	2	4	2	2	4	
	Tent.	1	1										
	Total	5	5	3		1	2	2	4	2	2	4	
Violence sexuelle (autre endroit public)	Acc.		1			1		2	2	3		1	
	Total		1			1		2	2	3		1	
Violence sexuelle (endroit accessible au public)	Acc.	3	2	3	3	3	2	4	3	4	2	3	4
	Tent.	1											
	Total	4	2	3	3	3	2	4	3	4	2	3	4
Violence psychique (transport public)	Acc.		2	3	3	3	2	1	1	1	3	3	
	Total		2	3	3	3	2	1	1	1	3	3	
Violence psychique (voie publique)	Acc.	10	19	18	12	24	12	16	21	12	25	15	4



PH Violence dans l'espace public

		2000	2013	2014	2015	2016	2017	2018	2019	2020	2021	2022	2023
	Total	10	19	18	12	24	12	16	21	12	25	15	4
Violence psychique (autre endroit public)	Acc.	1	2		4	4	1	4	1		2	2	
	Total	1	2		4	4	1	4	1		2	2	
Violence psychique (endroit accessible au public)	Acc.	9	10	7	9	4	6	12	14	13	12	9	2
	Total	9	10	7	9	4	6	12	14	13	12	9	2
Vol à main armée (transport public)	Acc.									1			
	Total									1			
Vol à main armée (voie publique)	Acc.	2		2							1		
	Tent.				1								
	Total	2		2	1						1		
Vol à main armée (autre endroit public)	Acc.		1										
	Total		1										
Vol à main armée (endroit accessible au public)	Acc.	4		2	2	2	2	1	2	1	1	2	
	Total	4		2	2	2	2	1	2	1	1	2	
Vol avec violence sans arme (transport public)	Acc.	1							1				1
	Tent.			1								2	
	Total	1		1					1			2	1
Vol avec violence sans arme (voie publique)	Acc.	5	3	1	1	4		1		3	1	4	2
	Tent.			1			1				1		
	Total	5	3	2	1	4	1	1		3	2	4	2
Vol avec violence sans arme (autre endroit public)	Acc.									2			
	Total									2			
Vol avec violence sans arme (endr. acces. au pub.)	Acc.		1		1	1	1	3	1		1		
	Tent.				1			1					
	Total	1	1		2	1	1	4	1		1		



PH Autre

		2000	2013	2014	2015	2016	2017	2018	2019	2020	2021	2022	2023
Faux policiers	Acc.					1				1			
	Total					1				1			
Terrorisme, extrémisme et radicalisme	Acc.			1					1				1
	Total			1					1				1
Cyberharcèlement	Acc.		15	14	12	13	8	9	10	11	23	20	8
	Total		15	14	12	13	8	9	10	11	23	20	8
Fraude à l'identité	Acc.	6	16	13	14	12	14	22	14	27	22	29	8
	Tent.		3	2		2	3	2	1		1	5	
	Total	6	19	15	14	14	17	24	15	27	23	34	8

STATISTIQUES POLICIERES DE CRIMINALITE

LIEU DE PERPETRATION: ZONE DE POLICE

HERKO

***ANNEXE IV: FAITS ENREGISTRES
NON CRIMINELS***



HERKO

Faits non criminels

Maladies / Décès / Disparition

	2000	2013	2014	2015	2016	2017	2018	2019	2020	2021	2022	2023
Suicide	9	10	17	7	6	7	7	13	14	20	23	5
Personne malade	10	7	9	16	11	16	13	15	14	21	26	11
Décès suspect	1	4	16	4	13	4	6	13	13	7	9	4
Décès naturel	2	2	3	3	2	1		1	2	1		
Disparition (personne disparue)	61	31	21	45	41	41	44	46	42	42	42	9
Accident (sauf roulage)	4		2	3	2	2	2	3	1	3	1	
Cadavre non identifié									1			
Personne amnésique			1									
Autres	2											
Total	89	54	69	78	75	71	72	91	87	94	101	29

Appels

	2000	2013	2014	2015	2016	2017	2018	2019	2020	2021	2022	2023
Alarme	11	1										
Appels	4		2		2	1		3	5	2	1	4
Total	15	1	2		2	1		3	5	2	1	4

Problèmes sociaux

	2000	2013	2014	2015	2016	2017	2018	2019	2020	2021	2022	2023
Différends familiaux	12	21	17	14	16	22	32	27	35	27	34	7
Différend (pas de coups)	6	3		2	1		1	2	1	2	2	
Affaire civile	14	1		2			1	1	2		3	
Protection de la jeunesse	5	32	25	15	31	27	21	33	71	55	54	11
Autres	1	18	17	3	7	2	13	11	24	27	31	7
Total	38	75	59	36	55	51	68	74	133	111	124	25

Catastrophes

2000	2013	2014	2015	2016	2017	2018	2019	2020	2021	2022	2023
------	------	------	------	------	------	------	------	------	------	------	------



Catastrophes

	2000	2013	2014	2015	2016	2017	2018	2019	2020	2021	2022	2023
Dégâts tempête			1					2				
Autres	1			3							1	
Total	1		1	3				2			1	

Ordre public

	2000	2013	2014	2015	2016	2017	2018	2019	2020	2021	2022	2023
Troubles		1	3	1	2	4	5	1	8	6	8	
Autres	2					2	1			5	5	
Total	2	1	3	1	2	6	6	1	8	11	13	

Agissements suspects

	2000	2013	2014	2015	2016	2017	2018	2019	2020	2021	2022	2023
	21	15	17	16	5	13	13	6	7	4	12	1
Total	21	15	17	16	5	13	13	6	7	4	12	1

Objets trouvés

	2000	2013	2014	2015	2016	2017	2018	2019	2020	2021	2022	2023
	2	1	1		1		3					
Total	2	1	1		1		3					

Objets perdus

	2000	2013	2014	2015	2016	2017	2018	2019	2020	2021	2022	2023
	50	852	839	635	588	674	719	622	506	565	730	163
Total	50	852	839	635	588	674	719	622	506	565	730	163

Autres non-infractions

	2000	2013	2014	2015	2016	2017	2018	2019	2020	2021	2022	2023
Ordonnance de capture				1	1				2	1		
Non-respect des conditions			7	5		5	18	5	11	6	10	4
Procès-verbal d'information	10	57	43	42	29	28	22	28	12	5	11	5
Notification		45	45	29	24	18	36	17	22	40	35	8
Dégradation involontaire câbles (non-télécom)		2		1				1				



Autres non-infractions

	2000	2013	2014	2015	2016	2017	2018	2019	2020	2021	2022	2023
Demande signalement surveillance électronique										1	14	3
Fonction de contrôle armes		1		1				1	1	2	2	
Autres non infractions	2											
Total	12	105	95	79	54	51	76	52	48	55	72	20