

STATISTIQUES POLICIERES DE CRIMINALITE

LIEU DE PERPETRATION: ZONE DE POLICE

Z BIERBEEK/BOUTERSEM/HOLSBEEK/LUBBEE

2000 - Trimestre 1 2023

Police fédérale - DGRIDRIIBIPOL

STATISTIQUES POLICIERES DE CRIMINALITE

LIEU DE PERPETRATION: ZONE DE POLICE

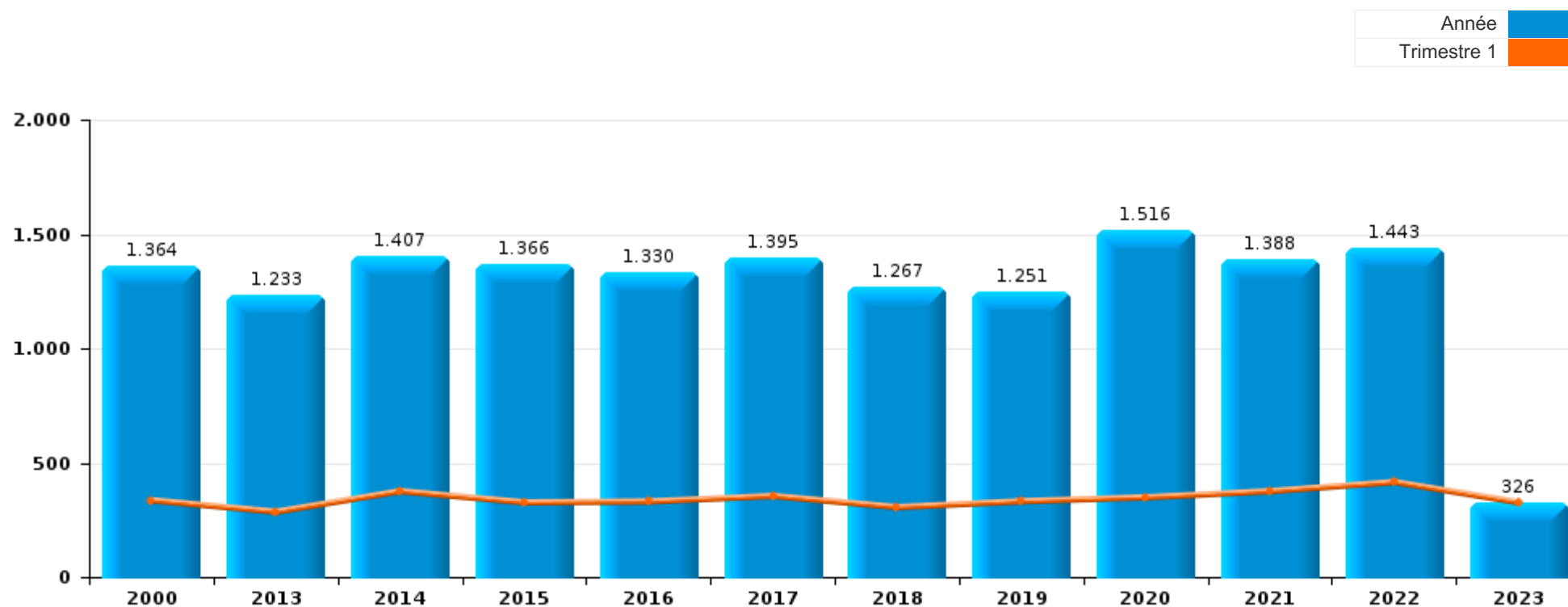
Z BIERBEEK/BOUTERSEM/HOLSBEEK/LUBBEE

PARTIE I : INFRACTIONS JUDICIAIRES



PZ BIERBEEK/BOUSERSEM/HOLSBEEK/LUBBEEK

	2000	2013	2014	2015	2016	2017	2018	2019	2020	2021	2022	2023
Nombre total des délits	1.364	1.233	1.407	1.366	1.330	1.395	1.267	1.251	1.516	1.388	1.443	326





PZ BIERBEEK/BOUTERSEM/HOLSBEEK/LUBBEEK

	2000	2013	2014	2015	2016	2017	2018	2019	2020	2021	2022	2023
Vol et extorsion	603	535	539	622	503	499	388	397	335	261	314	88
Fraude	109	82	91	101	102	90	119	138	217	207	182	41
Dégradation de la propriété	174	134	143	110	132	128	118	100	130	109	127	20
Infr. contre l'intégrité physique	78	72	84	76	93	82	88	103	93	96	129	29
Infr. contre la sécurité publique	60	82	74	68	75	67	98	96	97	92	110	23
Drogues	25	40	63	41	61	68	86	48	90	137	107	31
Infr. contre autres valeurs morales et sentiments	27	38	65	60	56	58	60	66	60	59	55	9
Criminalité informatique		18	31	25	23	37	29	61	100	79	109	22
Registre de population	32	54	36	37	52	51	35	37	47	32	57	12
Armes et explosifs	8	20	22	23	40	35	61	35	54	53	41	7
Législation sur les étrangers	5	9	24	29	42	102	22	28	25	14	40	7
Environnement	88	18	20	30	22	19	19	23	31	40	18	3
Infr. contre la famille	48	47	52	27	25	21	24	12	21	13	27	4
Infr. contre les moeurs	14	17	21	23	11	32	30	35	15	49	31	5
Protection de la jeunesse	4	21	16	32	33	20	23	20	25	22	29	9
Infr. contre la foi publique	16	14	57	14	18	28	21	17	23	26	13	3
Santé publique	1								108	47	3	1
Infr. contre l'autorité publique	11	15	12	16	5	14	10	7	10	11	14	5
Autres lois spéciales	4		8	9	8	9	10	8	11	17	8	4
Ivresse et alcool	9	5	10	3	9	13	9	5	9	2	11	2
Protection de la personne	18	3	3	3	2	8	4	3	4	8	8	
Code pénal social		3	24	11	3	2	5	4		6	3	
Contravention Code pénal	20											
Infr. contre la liberté individuelle				2	3	2	1	3	5	2	1	
Pratiques commerciales	2	2			5				2	2	2	
Travail	6		1	2		1	1				1	
Législation économique			2		1	2	1	2		1	1	1
Hormones et dopage				1	2	2	3	1	1			
Traite des êtres humains		4	3								1	
Carte d'identité	2		1			1			1	2		
Protection des revenus publics			1	1	1	1		1	1	1		
Infr. relative au statut juridique de l'enfant			1			2	1	1			1	
Exercice illégal de l'autorité publique			1		2	1			1			
Infr. contre la Sécurité de l'Etat					1		1					
Autres infractions Code pénal			1									
Marchand de sommeil			1									
Sous-total	1.364	1.233	1.407	1.366	1.330	1.395	1.267	1.251	1.516	1.388	1.443	326
Contravention règlement policier local		34	23	25	17	14	11	17	16	18	26	1
Sous-total		34	23	25	17	14	11	17	16	18	26	1
Total	1.364	1.267	1.430	1.391	1.347	1.409	1.278	1.268	1.532	1.406	1.469	327

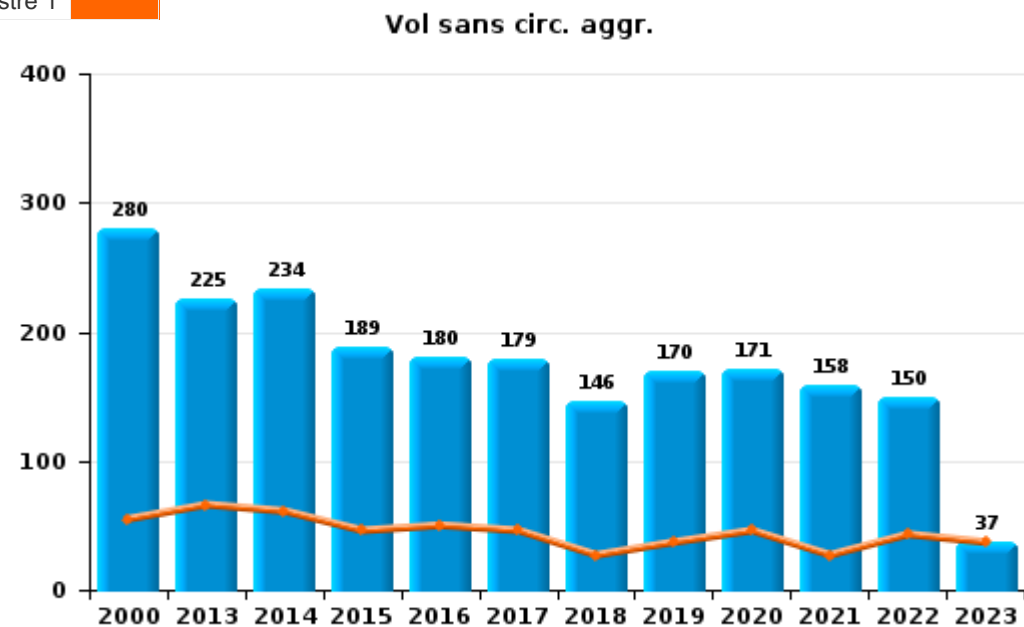
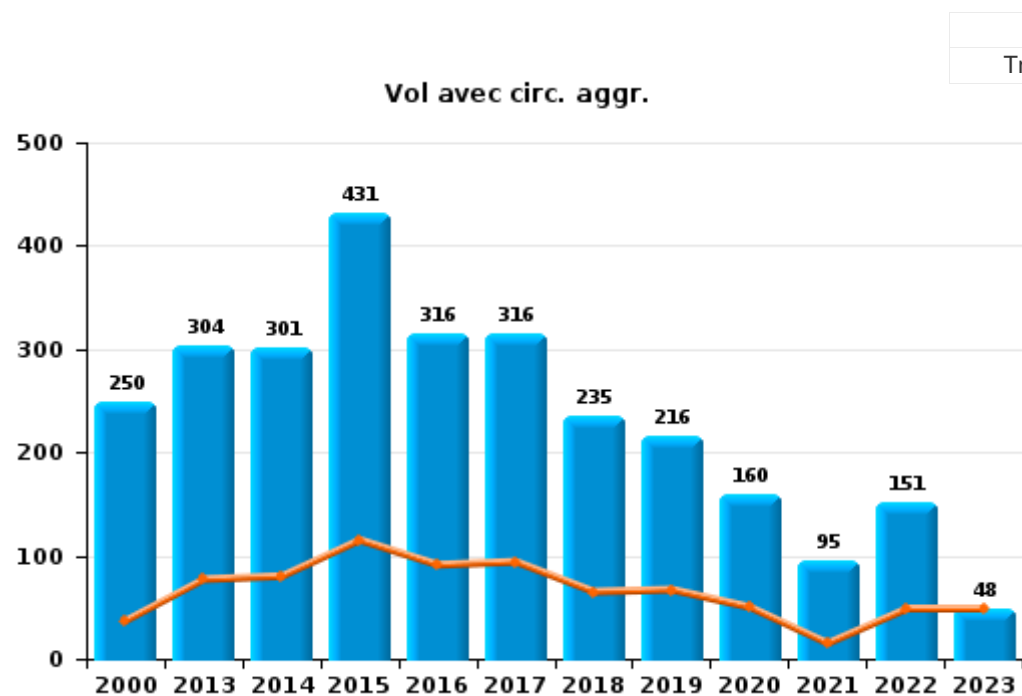
FPF/DGR/DRI/BIPOL - Statistiques policières de criminalité (date de clôture: 22/09/2023)
 Les données pour les années 2001 jusqu'à 2012 ne sont plus publiées mais restent disponibles sur demande auprès du service BIPOL.
 Les données pour 2023 ne concernent que le 1er trimestre.



I.1. Catégorie des infractions : Vol et extorsion (top 5 des infractions au niveau national 2022)

PZ BIERBEEK/BOUTERSEM/HOLSBEEK/LUBBEEK

	2000	2013	2014	2015	2016	2017	2018	2019	2020	2021	2022	2023
Vol avec circ. agr.	250	304	301	431	316	316	235	216	160	95	151	48
Vol sans circ. agr.	280	225	234	189	180	179	146	170	171	158	150	37
Vol non spécifié	71	2						1				
Extorsion	2	4	4	2	7	4	7	10	4	8	13	3
Total	603	535	539	622	503	499	388	397	335	261	314	88





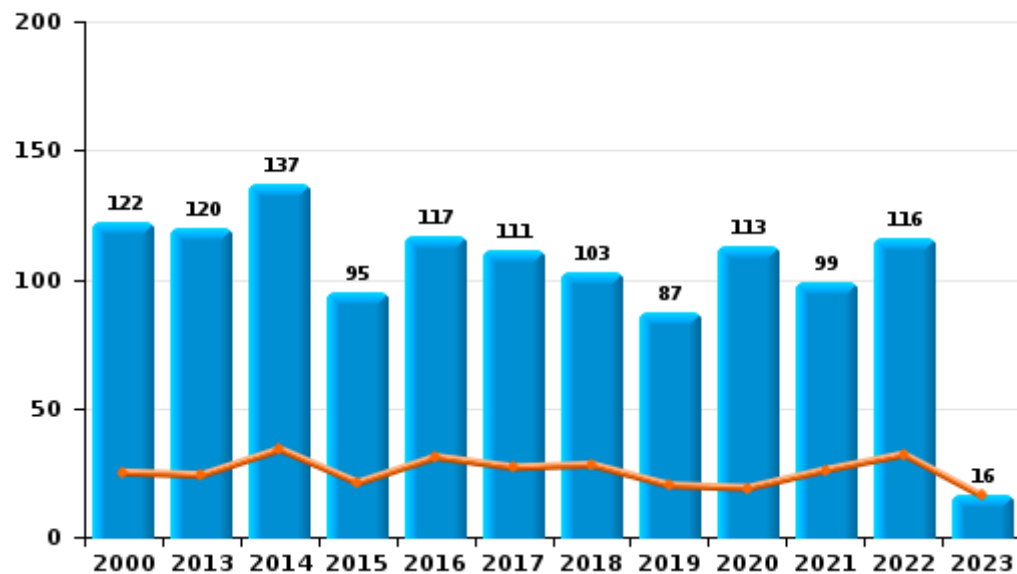
I.2. Catégorie des infractions : Dégradation de la propriété (top 5 des infractions au niveau national 2022)

PZ BIERBEEK/BOUTERSEM/HOLSBEEK/LUBBEEK

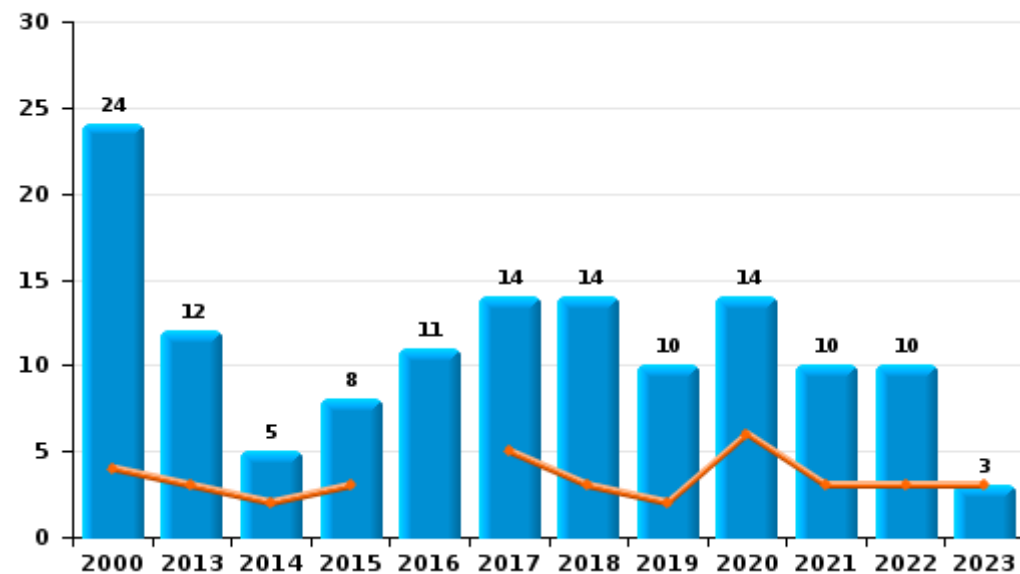
	2000	2013	2014	2015	2016	2017	2018	2019	2020	2021	2022	2023
Vandalisme	122	120	137	95	117	111	103	87	113	99	116	16
Incendie involontaire	22	8	5	6	4	11	12	6	9	8	6	2
Destruction, dénaturation, dégradation	28	2	1	7	4	3	1	3	3		1	1
Incendie volontaire	2	4		2	7	3	2	4	5	2	4	1
Total	174	134	143	110	132	128	118	100	130	109	127	20



Vandalisme



Incendie

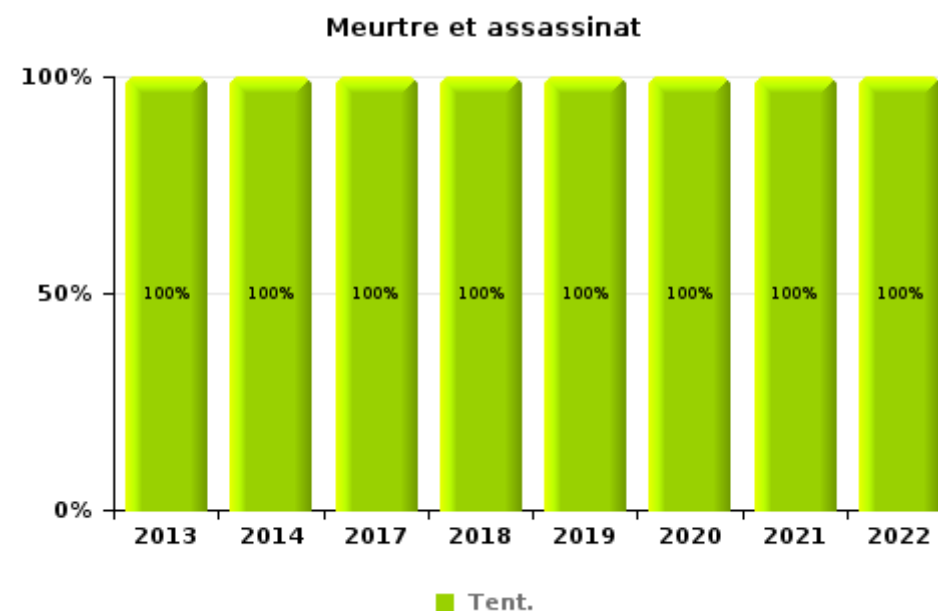
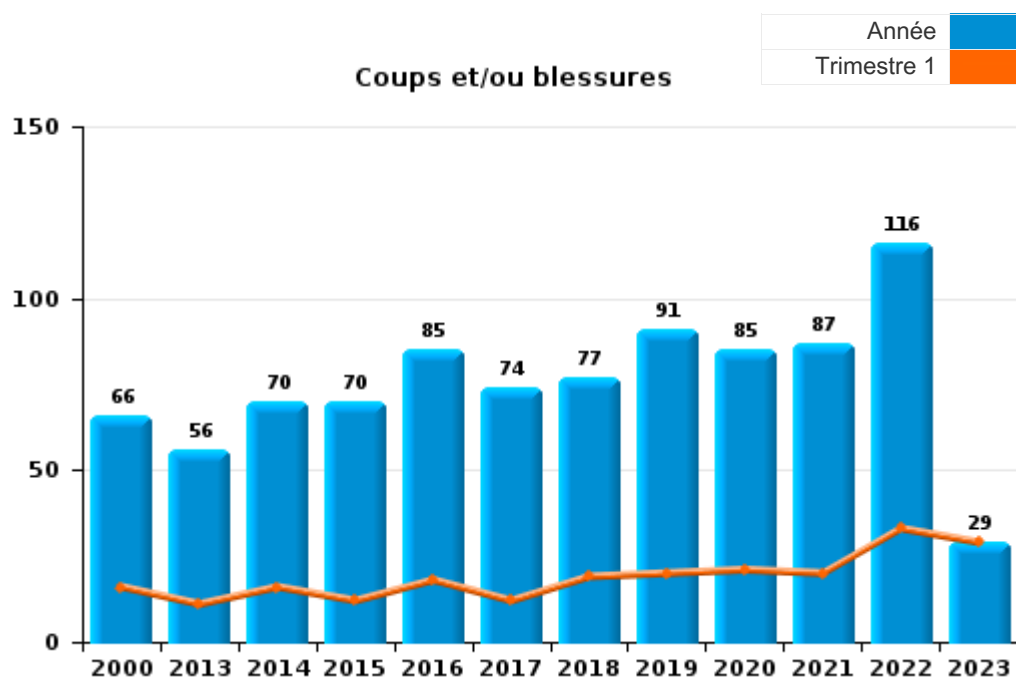




I.3. Catégorie des infractions : Infr. contre l'intégrité physique (top 5 des infractions au niveau national 2022)

PZ BIERBEEK/BOUTERSEM/HOLSBEEK/LUBBEEK

	2000	2013	2014	2015	2016	2017	2018	2019	2020	2021	2022	2023
Coups et/ou blessures	66	56	70	70	85	74	77	91	85	87	116	29
Autres	12	15	13	6	8	6	10	10	7	7	11	
Meurtre et assassinat		1	1			2	1	2	1	2	2	
Total	78	72	84	76	93	82	88	103	93	96	129	29



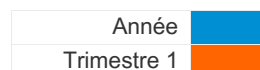
FPF/DGR/DRI/BIPOL - Statistiques policières de criminalité (date de clôture: 22/09/2023)
 Les données pour les années 2001 jusqu'à 2012 ne sont plus publiées mais restent disponibles sur demande auprès du service BIPOL.
 Les données pour 2023 ne concernent que le 1er trimestre.



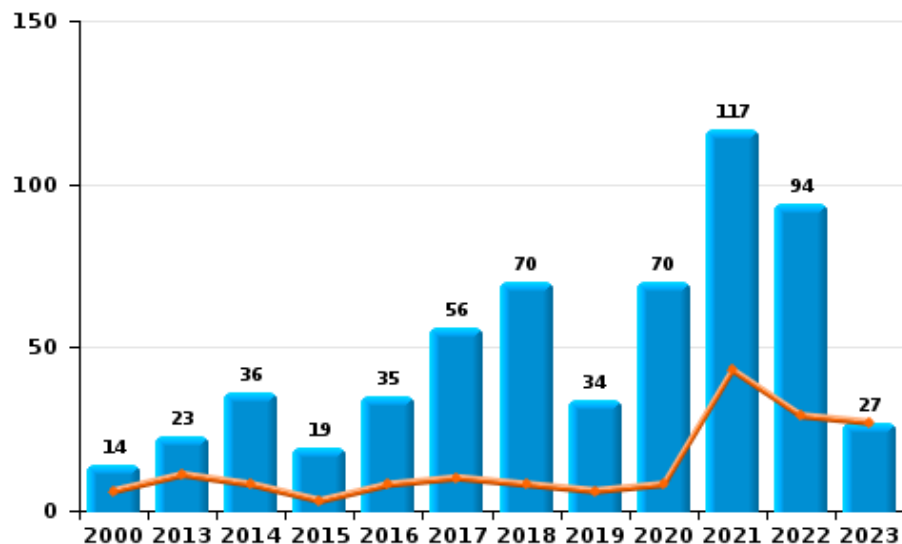
I.4. Catégorie des infractions : Drogues (top 5 des infractions au niveau national 2022)

PZ BIERBEEK/BOUTERSEM/HOLSBEEK/LUBBEEK

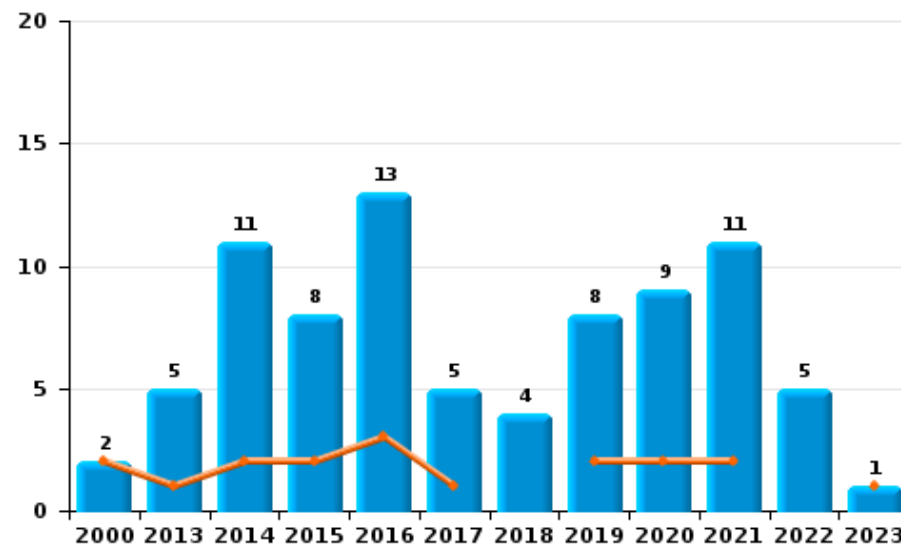
	2000	2013	2014	2015	2016	2017	2018	2019	2020	2021	2022	2023
Détention	14	23	36	19	35	56	70	34	70	117	94	27
Commerce	2	5	11	8	13	5	4	8	9	11	5	1
Fabrication		7	13	11	7	4	7	3	6	6	3	3
Usage	8	3	2	3	4	2	3			1	1	
Autres	1	1	1		1	1	2	2	5	1	3	
Importation et exportation		1			1			1		1	1	
Total	25	40	63	41	61	68	86	48	90	137	107	31



Détention



Commerce





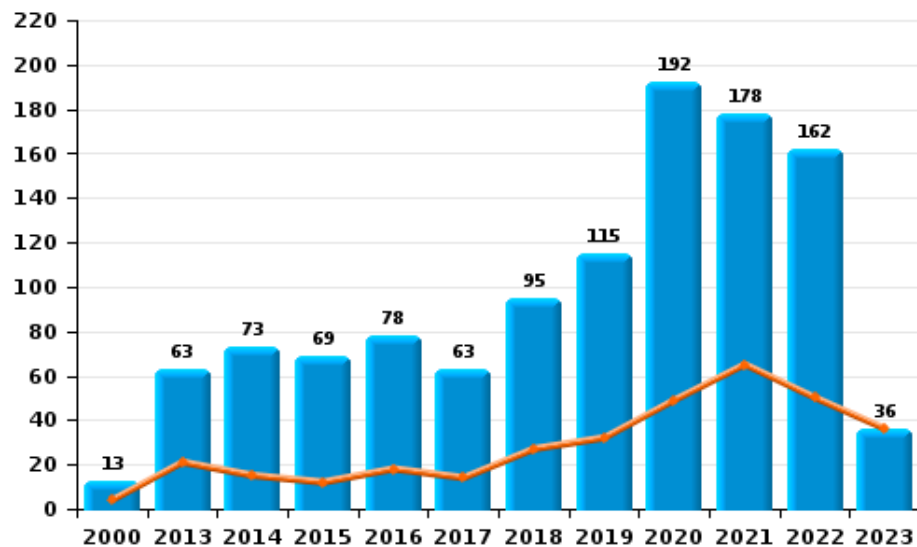
I.5. Catégorie des infractions : Fraude (top 5 des infractions au niveau national 2022)

PZ BIERBEEK/BOUTERSEM/HOLSBEEK/LUBBEEK

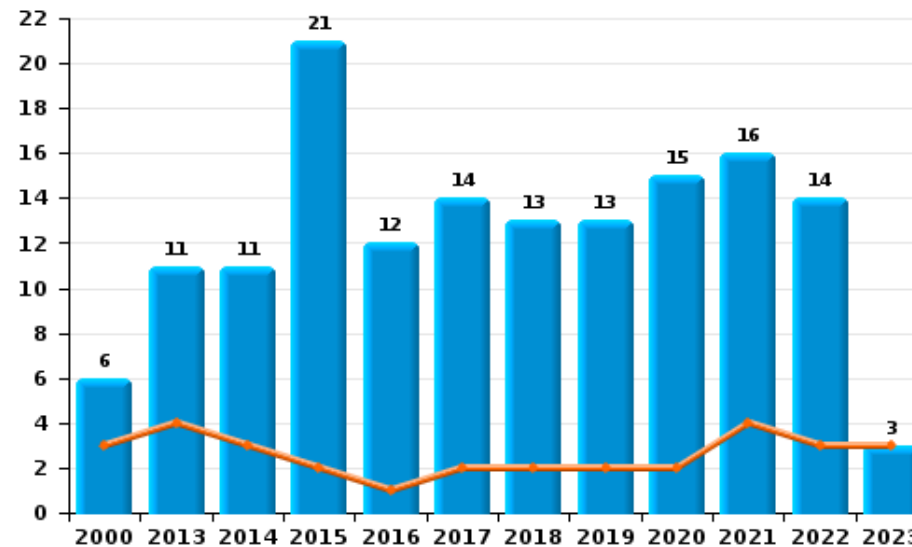
	2000	2013	2014	2015	2016	2017	2018	2019	2020	2021	2022	2023
Abus de confiance et infr. apparentées	6	11	11	21	12	14	13	13	15	16	14	3
Détournement et destruction frauduleuse	78	5	6	6	5	5	9	5	4	7	3	1
Escroquerie	13	63	73	69	78	63	95	115	192	178	162	36
Fraudes: Autres	11	2		2	1	4	2	1	4	5	1	1
Grivèlerie			1		4	2		2			1	
Infr. liées à l'insolvabilité				2	1							
Recel	1	1		1	1	2		2	2	1	1	
Total	109	82	91	101	102	90	119	138	217	207	182	41



Escroquerie



Abus de confiance et infr. apparentée



STATISTIQUES POLICIERES DE CRIMINALITE

LIEU DE PERPETRATION: ZONE DE POLICE

Z BIERBEEK/BOUTERSEM/HOLSBEEK/LUBBEE

PARTIE II : FIGURES CRIMINELLES / PHENOMENES



PZ BIERBEEK/BOUTERSEM/HOLSBEEK/LUBBEEK

FC Vol moyen de transport

	2000	2013	2014	2015	2016	2017	2018	2019	2020	2021	2022	2023
Vol de voiture	52	14	6	8	5	14	6	5	7	6	5	
Vol de moto	2	1		1	3		1		1	1		
Carjacking	3			1								
Vol dans les garages	17	2		2		2	3	2	2			
Vol de vélomoteur	11	3	4	2		3	4		4		1	2
Vol de vélo	22	19	36	33	30	34	25	29	28	36	28	5

FC Cambriolage

	2000	2013	2014	2015	2016	2017	2018	2019	2020	2021	2022	2023
Cambriolage dans habitation	168	180	176	278	209	196	150	139	101	53	96	32
Cambriolage ds entreprise ou commerce	14	26	33	30	14	18	14	19	4	5	7	4
Cambriolage ds service public ou bâtiment administ	8	14	20	16	11	13	13	8	5	5	9	3
Vol au bélier	1		1									
Cambriolage dans bâtiment (total)	189	220	229	324	234	227	177	165	110	63	112	39



FC Vol autre

	2000	2013	2014	2015	2016	2017	2018	2019	2020	2021	2022	2023
Vol à main armée	2	2	1	3	1	5	1	6	4	4	2	
Vol avec violence sans arme	10	9	9	7	14	6	9	10	4	12	18	6
Vol dans ou sur un véhicule	55	44	63	45	46	34	25	35	49	29	25	10
Sacjacking dans une voiture			1									
Vol d'armes et explosifs	1	5	2	4	3	6	3	1	2	1	2	
Steaming			1									
Arrachage de sac à main	1	1	1		1							
Vol à l'arraché	10	4	8	3	3	2		2	4	4	1	1
Vol à la tire	46	20	28	16	15	13	11	19	7	9	6	
Vol à l'étalage	26	26	27	32	29	23	18	22	22	23	43	10
Vol par ruse	3	7	13	13	9	9	6	8	3	4	3	
Vol de métaux	1	14	3	5	1		7	10	3	2	6	1
Vol sur les chantiers	12	8	3	6	10	15	4	4	2	4	3	4
Home-invasion					1	1	1	1				
Vol d'animaux	2	1	1			2		2	2	1	4	
Vol de cargaison			1	3		8	1				1	

Criminalité ICT

	2000	2013	2014	2015	2016	2017	2018	2019	2020	2021	2022	2023
Fraude de cartes de paiements		7	10	5	4	4	4	7	19	12	13	4
Phishing				1		4	4	4	23	12	15	4
Ransomware						1						
Shouldersurfing		1			1	1	2		4	2		1
Skimming		1	1		1					1	1	1



FC Autre

	2000	2013	2014	2015	2016	2017	2018	2019	2020	2021	2022	2023
Violence contre les métiers d'intérêt général		1	4	4	4	4	8	6	7	14	28	5
Graffiti	1	1	5	1		6	2	3	5	7	4	
Dégradation de voiture	10	61	54	43	33	39	38	40	41	39	40	7
Rixe au couteau				1					1			

PH Violence intrafamiliale (VIF)

	2000	2013	2014	2015	2016	2017	2018	2019	2020	2021	2022	2023
VIF: physique, dans le couple	6	21	24	23	32	24	22	29	30	23	39	12
VIF: physique, envers des descendants	2	1	2	3	4	1	2	7	11	10	12	1
VIF: physique, envers d'autres membres	14		8	3	1	4	8	3	6	9	11	1
VIF: sexuelle, dans le couple						1	2			1		
VIF: sexuelle, envers des descendants	1			1		2	1			2	2	
VIF: sexuelle, envers d'autres membres			1									
VIF: psychique, dans le couple	21	45	46	19	21	21	23	11	22	20	30	5
VIF: psychique, envers des descendants			1			1					3	
VIF: psychique, envers d'autres membres				3		1	1			1		
VIF: économique, dans le couple			5	1	2			1		1	3	1
VIF: économique, envers des descendants											1	
VIF: économique, envers d'autres membres	27	4	8	8	5	3	3	2	5	1	4	1

PH Hormones et dopage

	2000	2013	2014	2015	2016	2017	2018	2019	2020	2021	2022	2023
Dopage humain			1	1	2	2	3	1	1			



PH Drogues

	2000	2013	2014	2015	2016	2017	2018	2019	2020	2021	2022	2023
Vente de cocaïne		1	1	1		1		2	3		1	
Production de drogues synthétiques		1					1					
Vente de drogues synthétiques		2	3	1	5		3	2		2	2	
Production de cannabis (culture)		3	2	1	1		1		2	1	1	
Import-export d'héroïne											1	
Vente-traffic d'héroïne									1			

PH Trafic d'armes

	2000	2013	2014	2015	2016	2017	2018	2019	2020	2021	2022	2023
Commerce et production d'arme à feu et mun.				1	1	1		1				
Commerce et production d'arme non à feu									2			

PH Traite des êtres humains

	2000	2013	2014	2015	2016	2017	2018	2019	2020	2021	2022	2023
TEH - exploitation économique			2								1	
TEH - exploitation sexuelle		4	1					1				



PH Violence dans l'espace public

	2000	2013	2014	2015	2016	2017	2018	2019	2020	2021	2022	2023
Violence physique (transport public)		1	1	2	1	1	1	1			3	
Violence physique (voie publique)	22	20	15	16	21	16	16	12	15	22	14	4
Violence physique (autre endroit public)				2	1		2		1	1	1	
Violence physique (endroit accessible au public)	15	12	22	16	13	14	22	19	10	20	28	5
Violence sexuelle (transport public)				2			1		1			
Violence sexuelle (voie publique)	2			1	1	3	4	2	1	3	3	1
Violence sexuelle (autre endroit public)		2	2			1				1	1	
Violence sexuelle (endroit accessible au public)	2	2		9	2	4	6	7	1	4	6	2
Violence psychique (transport public)		2	1	1		1	1		1	1	1	
Violence psychique (voie publique)	23	12	12	22	19	10	23	12	22	21	15	5
Violence psychique (autre endroit public)	2	2	3	1	2	4	4	1	4	3		
Violence psychique (endroit accessible au public)	14	6	7	16	13	5	13	6	10	7	13	2
Vol à main armée (voie publique)									2	1	1	
Vol à main armée (autre endroit public)								1				
Vol à main armée (endroit accessible au public)		2		2		1		4	1	2	1	
Vol avec violence sans arme (transport public)	1	1	1							1	1	
Vol avec violence sans arme (voie publique)	2	2	2	1	2		1	1				1
Vol avec violence sans arme (endr. acces. au pub.)	4	2	2	4	3	1	2	2		1	3	1



PH Autre

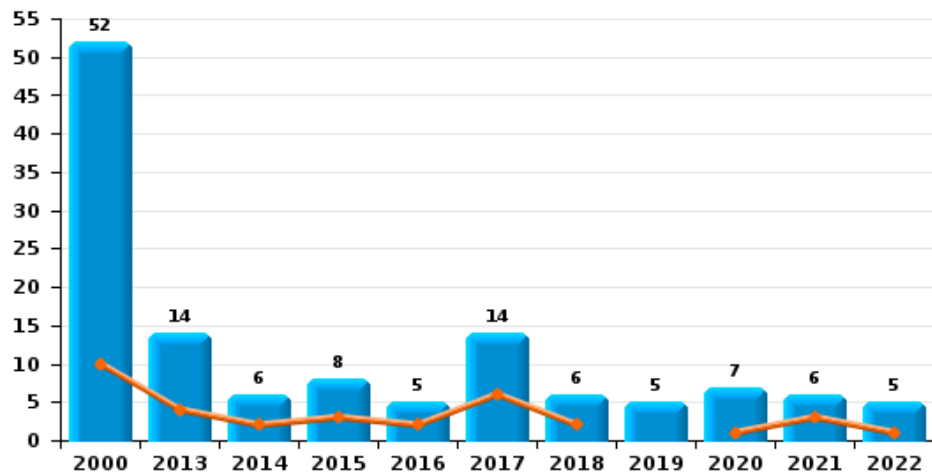
	2000	2013	2014	2015	2016	2017	2018	2019	2020	2021	2022	2023
Faux policiers		1					1	1				
Terrorisme, extrémisme et radicalisme			1	1			1	1				
Cyberharcèlement	2	7	8	9	14	9	13	8	10	3	6	3
Fraude à l'identité	2	6	16	14	14	13	12	16	31	57	25	5



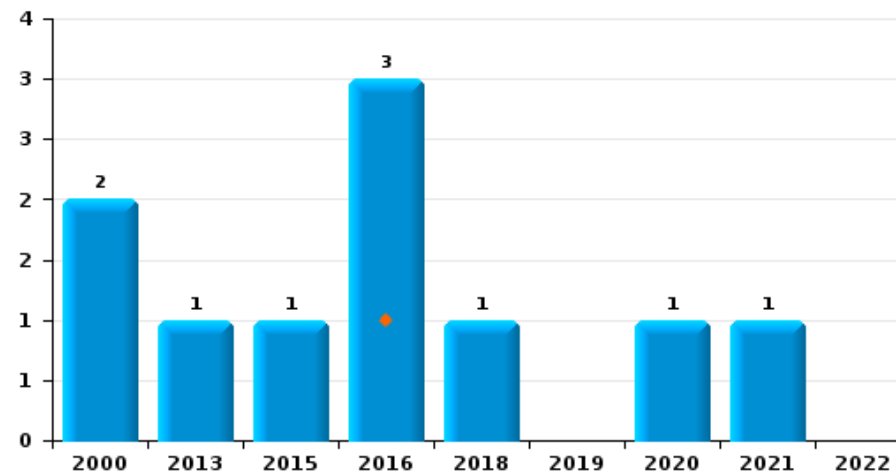
PZ BIERBEEK/BOUTERSEM/HOLSBEEK/LUBBEEK

Année	■
Trimestre 1	■

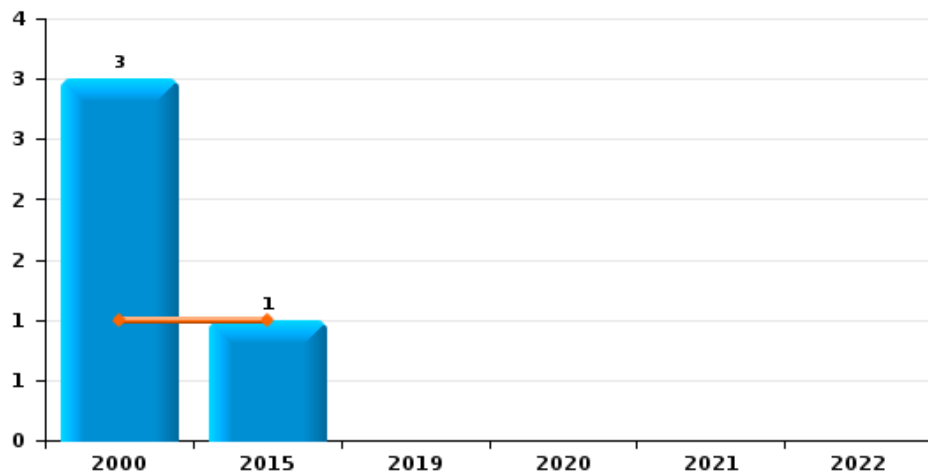
Vol de voiture



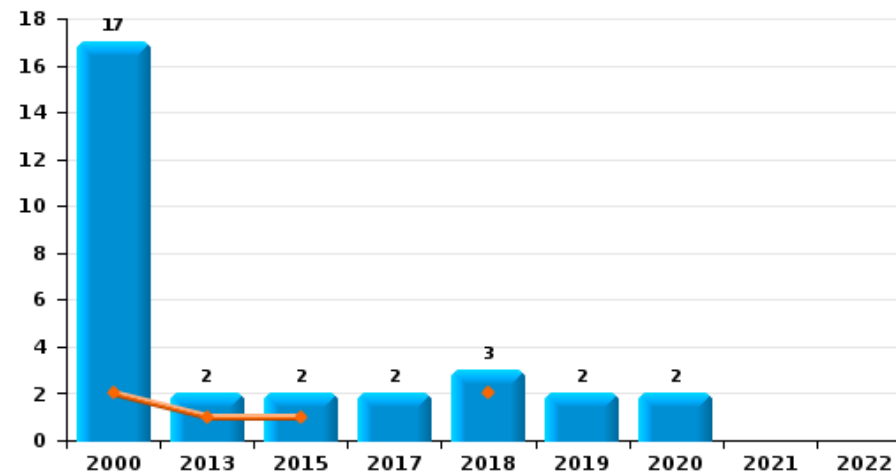
Vol de moto



Carjacking



Vol dans les garages

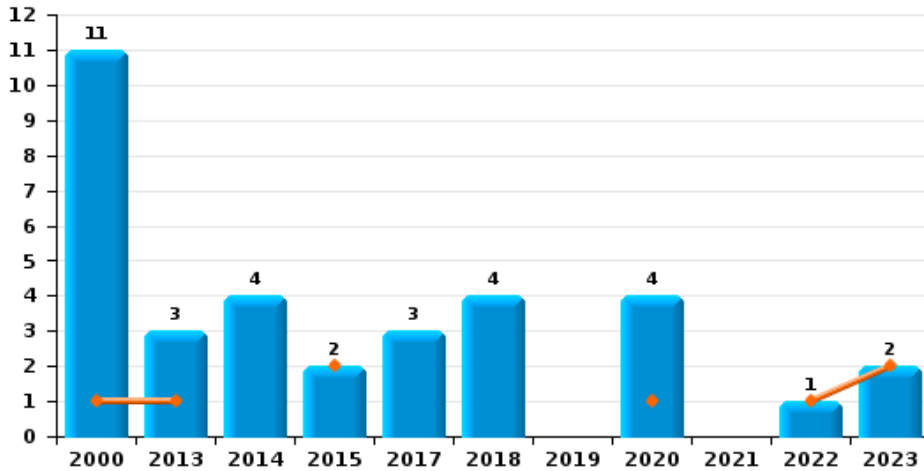




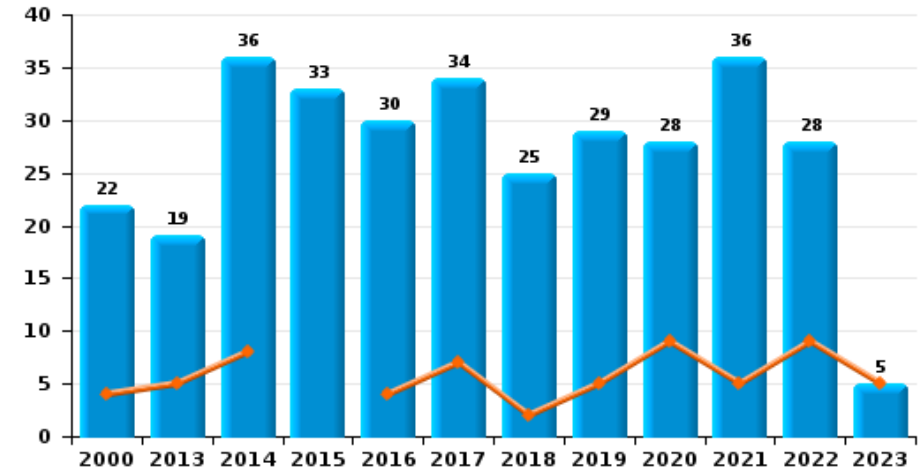
PZ BIERBEEK/BOUTERSEM/HOLSBEEK/LUBBEEK

Année ■
Trimestre 1 ■

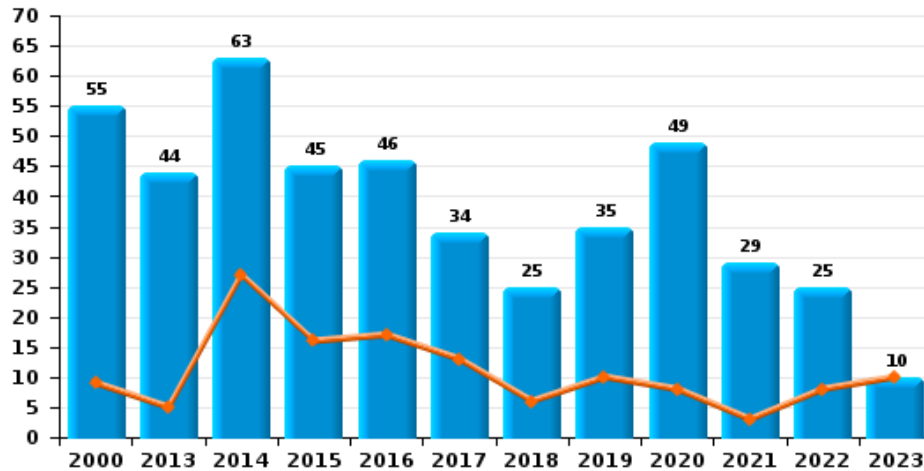
Vol de vélomoteur



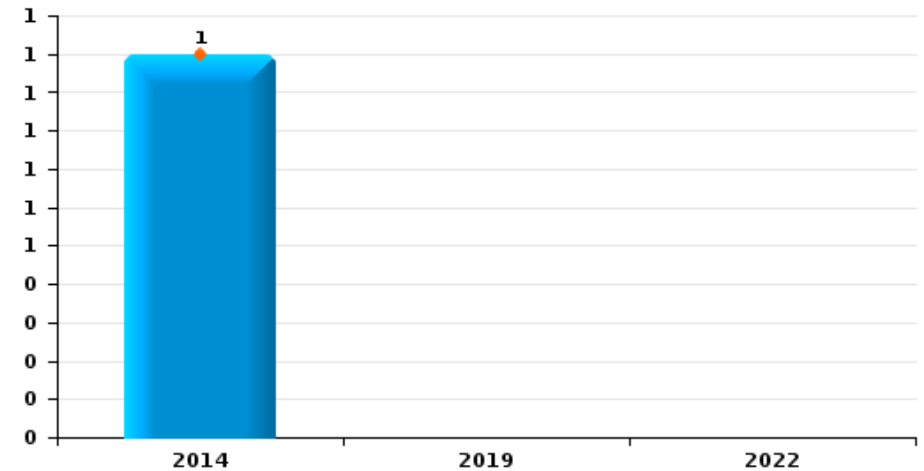
Vol de vélo



Vol dans ou sur un véhicule



Sacjacking dans une voiture

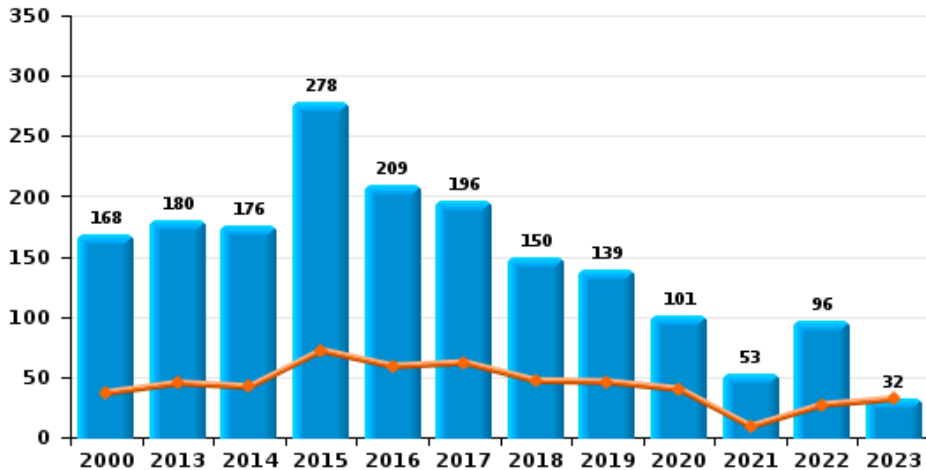




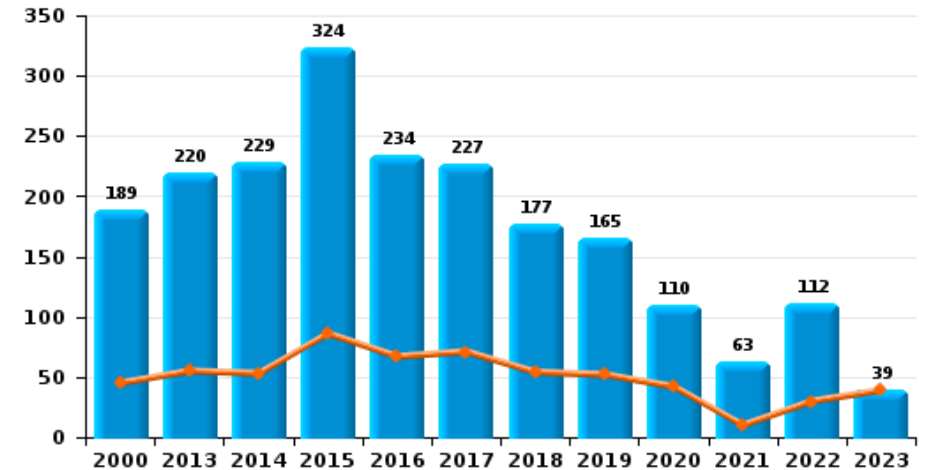
PZ BIERBEEK/BOUTERSEM/HOLSBEEK/LUBBEEK

Année ■
Trimestre 1 ■

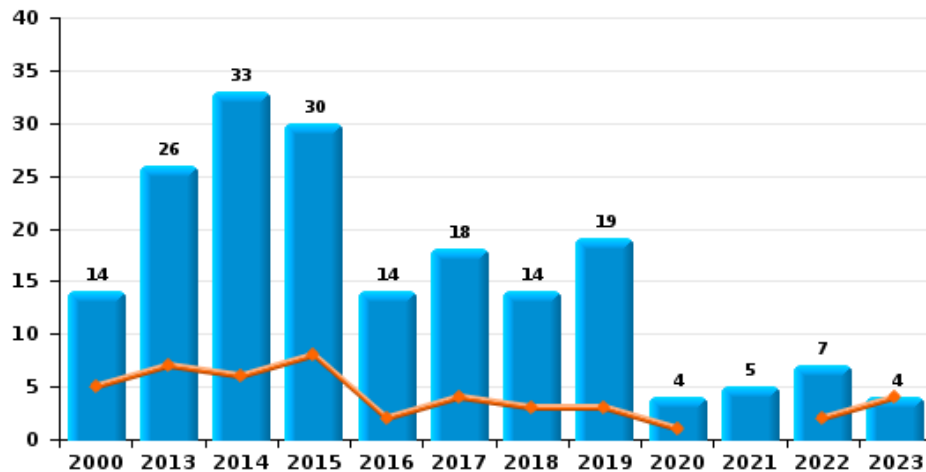
Cambrilage dans habitation



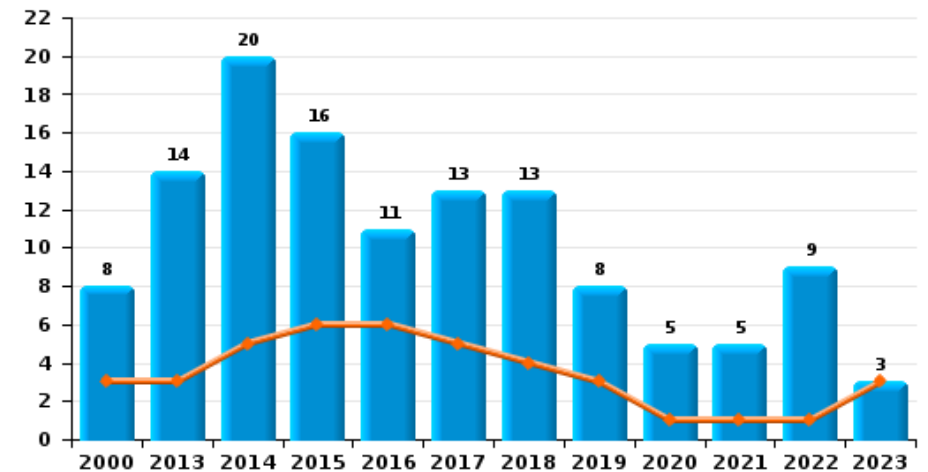
Cambrilage dans bâtiment (total)



Cambrilage ds entreprise ou commerce

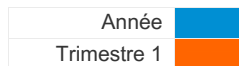


Cambrilage ds service public ou bâtiment administ

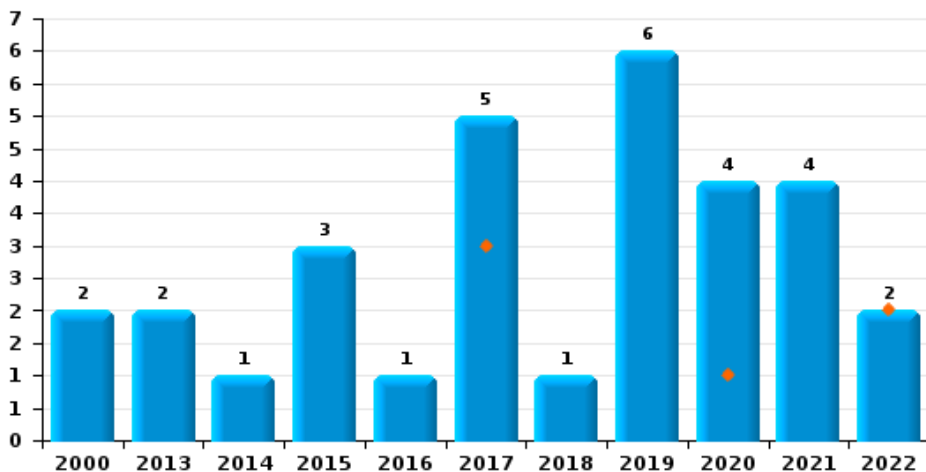




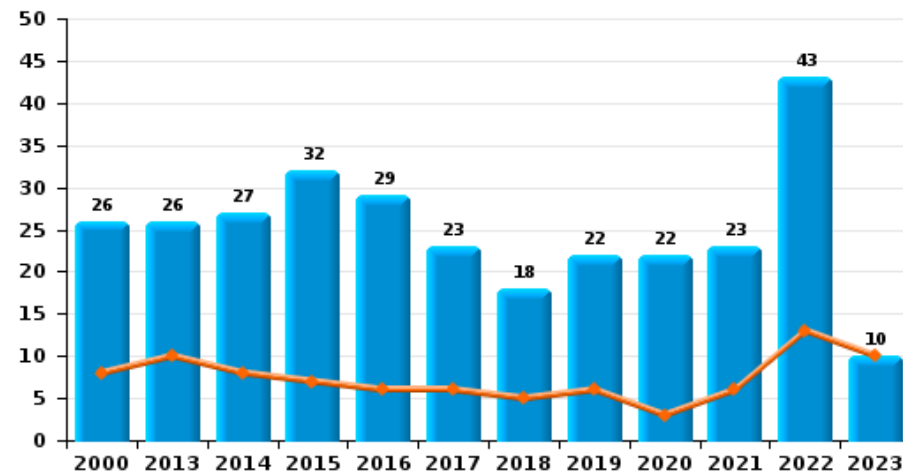
PZ BIERBEEK/BOUTERSEM/HOLSBEEK/LUBBEEK



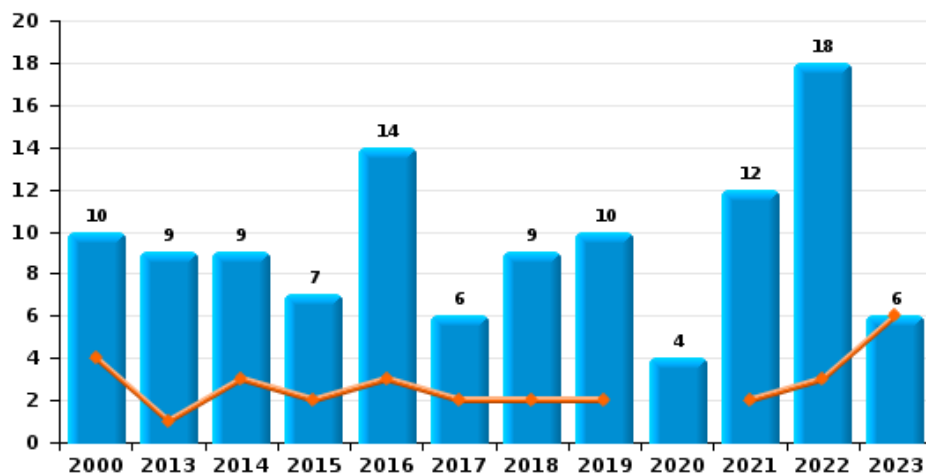
Vol à main armée



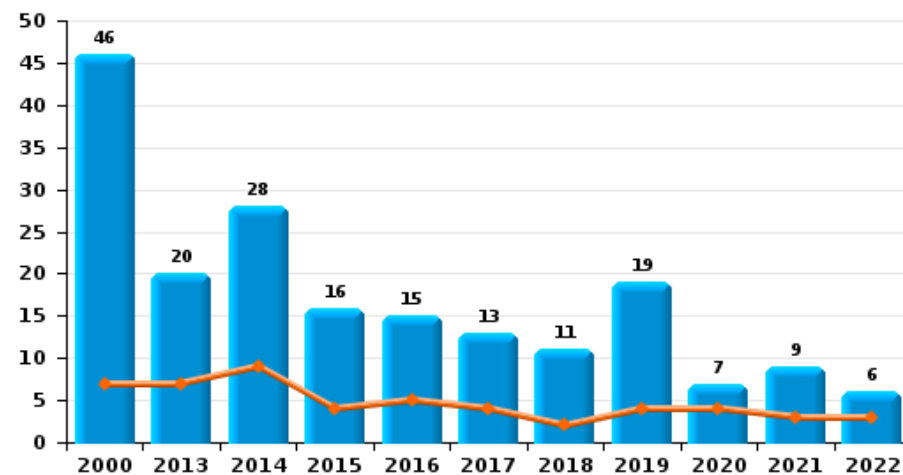
Vol à l'étalage



Vol avec violence sans arme



Vol à la tire

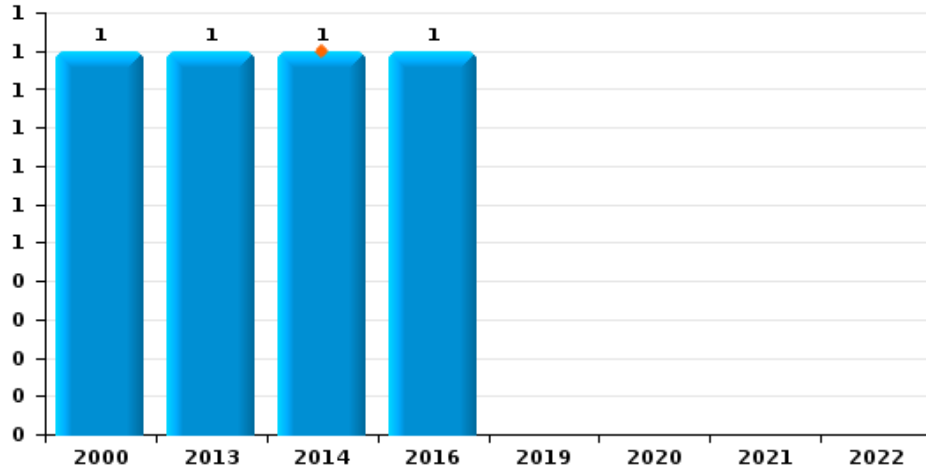




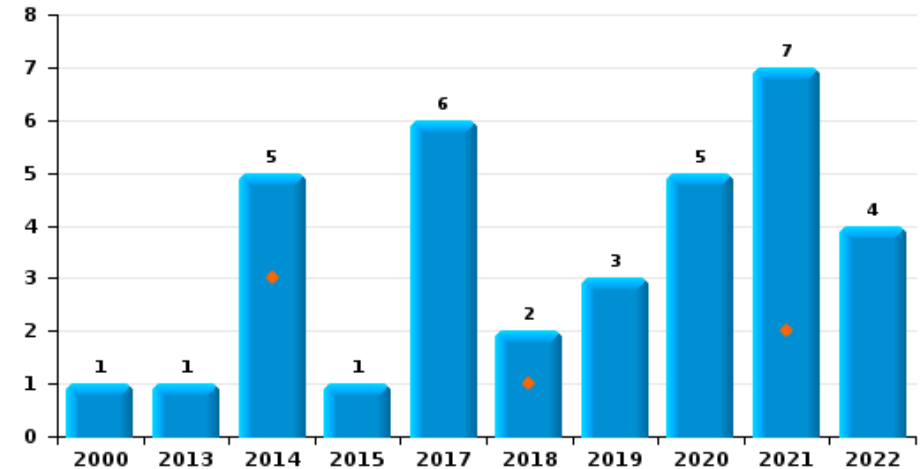
PZ BIERBEEK/BOUTERSEM/HOLSBEEK/LUBBEEK



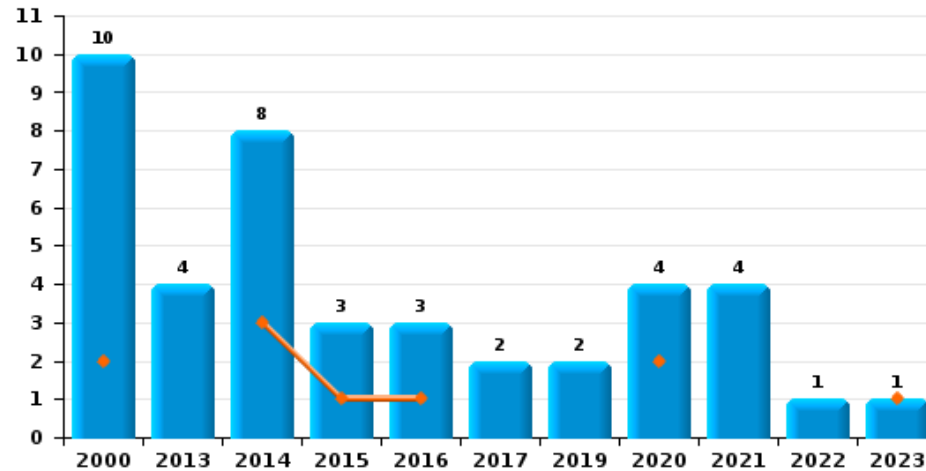
Arrachage de sac à main



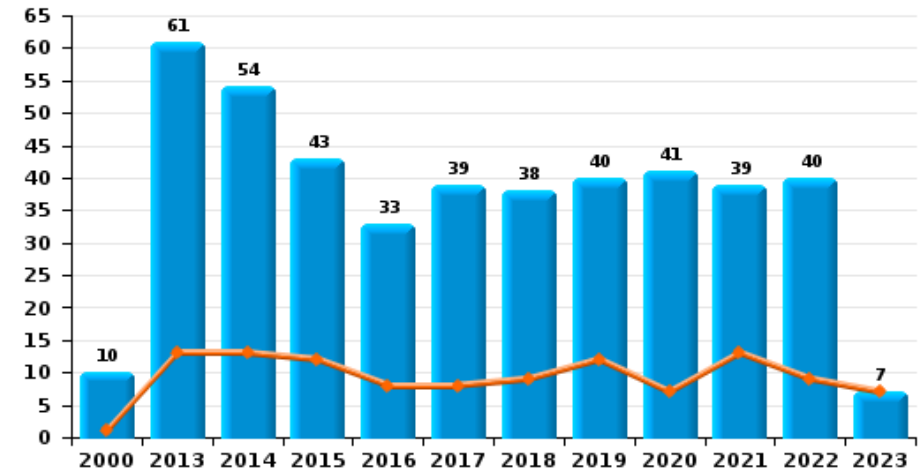
Graffiti



Vol à l'arraché



Dégradation de voiture





PZ BIERBEEK/BOUTERSEM/HOLSBEEK/LUBBEEK

FC Vol moyen de transport

		2000	2013	2014	2015	2016	2017	2018	2019	2020	2021	2022	2023
Vol de voiture	Trim 1	10	4	2	3	2	6	2		1	3	1	
	Trim 2	8	6	2	2	2	3			1	2	3	
	Trim 3	23	3	2	3		4	3	1	3			
	Trim 4	11	1			1	1	1	4	2	1	1	
	Total	52	14	6	8	5	14	6	5	7	6	5	
Vol de moto	Trim 1					1							
	Trim 2	1			1					1			
	Trim 3		1			1		1					
	Trim 4	1				1					1		
	Total	2	1		1	3		1		1	1		
Carjacking	Trim 1	1			1								
	Trim 4	2											
	Total	3			1								
Vol dans les garages	Trim 1	2	1		1			2					
	Trim 2	3	1										
	Trim 3	10			1		1		1	2			
	Trim 4	2					1	1	1				
	Total	17	2		2		2	3	2	2			
Vol de vélomoteur	Trim 1	1	1		2					1		1	2
	Trim 2	1	1	1			1	1		2			
	Trim 3	7		1			2	2					
	Trim 4	2	1	2				1		1			
	Total	11	3	4	2		3	4	4	4	1		2



FC Vol moyen de transport

		2000	2013	2014	2015	2016	2017	2018	2019	2020	2021	2022	2023
Vol de vélo	Trim 1	4	5	8		4	7	2	5	9	5	9	5
	Trim 2	8	5	12	10	11	8	4	9	5	7	7	
	Trim 3	8	6	12	16	6	10	12	7	6	6	3	
	Trim 4	2	3	4	7	9	9	7	8	8	18	9	
Total		22	19	36	33	30	34	25	29	28	36	28	5



FC Cambriolage

		2000	2013	2014	2015	2016	2017	2018	2019	2020	2021	2022	2023
Cambriolage dans habitation	Trim 1	37	45	42	72	59	62	47	46	40	9	27	32
	Trim 2	28	56	32	32	24	32	5	32	18	8	10	
	Trim 3	59	29	42	80	35	24	27	18	12	9	15	
	Trim 4	44	50	60	94	91	78	71	43	31	27	44	
	Total	168	180	176	278	209	196	150	139	101	53	96	32
Cambriolage ds entreprise ou commerce	Trim 1	5	7	6	8	2	4	3	3	1		2	4
	Trim 2	5	13	10	6	4	5	4	2		2	1	
	Trim 3	2	5	10	7	5	7	4	12	1		3	
	Trim 4	2	1	7	9	3	2	3	2	2	3	1	
	Total	14	26	33	30	14	18	14	19	4	5	7	4
Cambriolage ds service public ou bâtiment administ	Trim 1	3	3	5	6	6	5	4	3	1	1	1	3
	Trim 2	1	3	5	3	1	1	3	3	1	3	1	
	Trim 3	1	6	5	3	2	2	2		2	1	6	
	Trim 4	3	2	5	4	2	5	4	2	1		1	
	Total	8	14	20	16	11	13	13	8	5	5	9	3
Vol au béliier	Trim 1	1											
	Trim 4			1									
	Total	1		1									
Cambriolage dans bâtiment (total)	Trim 1	45	55	53	86	67	71	54	52	42	10	30	39
	Trim 2	33	72	47	41	29	38	12	37	19	13	12	
	Trim 3	62	40	57	90	42	33	33	29	15	10	24	
	Trim 4	49	53	72	107	96	85	78	47	34	30	46	
	Total	189	220	229	324	234	227	177	165	110	63	112	39



FC Vol autre

		2000	2013	2014	2015	2016	2017	2018	2019	2020	2021	2022	2023
Vol à main armée	Trim 1						3			1		2	
	Trim 2		1						1	1			
	Trim 3			1	2		1	1	2	1	1		
	Trim 4	2	1		1	1	1		3	1	3		
Total		2	2	1	3	1	5	1	6	4	4	2	
Vol avec violence sans arme	Trim 1	4	1	3	2	3	2	2	2		2	3	6
	Trim 2	2	3	3	4	3	1	1	4	2	1	3	
	Trim 3	1	2	1	1	3	2	1	2	2	3	5	
	Trim 4	3	3	2		5	1	5	2		6	7	
Total		10	9	9	7	14	6	9	10	4	12	18	6
Vol dans ou sur un véhicule	Trim 1	9	5	27	16	17	13	6	10	8	3	8	10
	Trim 2	12	20	7	9	9	10	3	11	7	8	6	
	Trim 3	25	10	17	9	12	4	5	7	20	5	7	
	Trim 4	9	9	12	11	8	7	11	7	14	13	4	
Total		55	44	63	45	46	34	25	35	49	29	25	10
Sacjacking dans une voiture	Trim 1			1									
Total				1									
Vol d'armes et explosifs	Trim 1		1		1	1	3					1	
	Trim 2		3		1		1		1			1	
	Trim 3	1	1		2	1	1			1			
	Trim 4			2		1	1	3		1	1		
Total		1	5	2	4	3	6	3	1	2	1	2	
Steaming	Trim 2			1									
Total				1									



FC Vol autre

		2000	2013	2014	2015	2016	2017	2018	2019	2020	2021	2022	2023
Arrachage de sac à main	Trim 1			1									
	Trim 4	1	1		1								
	Total	1	1	1	1								
Vol à l'arraché	Trim 1	2		3	1	1				2			1
	Trim 2	5			2								
	Trim 3	2		3			1		2	1	2	1	
	Trim 4	1	4	2		2	1			1	2		
	Total	10	4	8	3	3	2		2	4	4	1	1
Vol à la tire	Trim 1	7	7	9	4	5	4	2	4	4	3	3	
	Trim 2	16	6	8	3	1	3	5	3	1		1	
	Trim 3	11		1	4	6	3	1	4	1	2		
	Trim 4	12	7	10	5	3	3	3	8	1	4	2	
	Total	46	20	28	16	15	13	11	19	7	9	6	
Vol à l'étalage	Trim 1	8	10	8	7	6	6	5	6	3	6	13	10
	Trim 2	3	5	4	6	10	5	3	3	6	2	7	
	Trim 3	4	6	5	12	8	6	5	5	4	5	11	
	Trim 4	11	5	10	7	5	6	5	8	9	10	12	
	Total	26	26	27	32	29	23	18	22	22	23	43	10
Vol par ruse	Trim 1	1		3	3	4	2	2	2	1	1	2	
	Trim 2	2		3	1	1		2	2				
	Trim 3		2	3	7	2	3	1		1	3		
	Trim 4		5	4	2	2	4	1	4	1		1	
	Total	3	7	13	13	9	9	6	8	3	4	3	



FC Vol autre

		2000	2013	2014	2015	2016	2017	2018	2019	2020	2021	2022	2023
Vol de métaux	Trim 1	1	4	2	1	1		1	2	1	1	3	1
	Trim 2		7		3				3			1	
	Trim 3		2	1				2	4	2		2	
	Trim 4		1		1			4	1		1		
	Total	1	14	3	5	1		7	10	3	2	6	1
Vol sur les chantiers	Trim 1	2	3	1	3	4	5	1	1	1	2	2	4
	Trim 2	3	4	1	2	1	4	3	3	1			
	Trim 3	6				3	4						
	Trim 4	1	1	1	2	2					2	1	
	Total	12	8	3	6	10	15	4	4	2	4	3	4
Home-invasion	Trim 1						1						
	Trim 2								1				
	Trim 3							1					
	Trim 4				1								
	Total				1	1	1	1	1				
Vol d'animaux	Trim 1	1					1					1	
	Trim 2									2	1	2	
	Trim 3	1		1								1	
	Trim 4		1				1		2				
	Total	2	1	1			2		2	2	1	4	
Vol de cargaison	Trim 1						2						
	Trim 2				2		2	1					
	Trim 3						2					1	
	Trim 4			1	1		2						
	Total			1	3		8	1				1	



Criminalité ICT

		2000	2013	2014	2015	2016	2017	2018	2019	2020	2021	2022	2023
Fraude de cartes de paiements	Trim 1		2	1	4	2		1	3	5	2	4	4
	Trim 2			2	1			1		8	3	3	
	Trim 3		2	4		1	3	1		5	2	1	
	Trim 4		3	3		1	1	1	4	1	5	5	
	Total			7	10	5	4	4	4	7	19	12	13
Phishing	Trim 1						2	1		3	1	4	4
	Trim 2						1	3		7	4	3	
	Trim 3								1	11	2	5	
	Trim 4			1		1		3	2	5	3		
	Total				1	4	4	4	4	23	12	15	4
Ransomware	Trim 4					1							
Total						1							
Shouldersurfing	Trim 1				1		1		4				1
	Trim 3		1			1				2			
	Trim 4						1						
	Total		1		1	1	2		4	2			1
Skimming	Trim 1				1								1
	Trim 3			1									
	Trim 4		1								1	1	
	Total		1	1		1					1	1	1



FC Autre

		2000	2013	2014	2015	2016	2017	2018	2019	2020	2021	2022	2023
Violence contre les métiers d'intérêt général	Trim 1					1	1	1	2	2	5	9	5
	Trim 2		1		2	3	2	3	2	2	3	6	
	Trim 3			2	1			2	2	2	3	7	
	Trim 4			2	1		1	2		1	3	6	
Total			1	4	4	4	4	8	6	7	14	28	5
Graffiti	Trim 1			3				1			2		
	Trim 2			2			5		3	3	2	1	
	Trim 3	1			1		1	1		2	2	3	
	Trim 4		1								1		
Total		1	1	5	1		6	2	3	5	7	4	
Dégradation de voiture	Trim 1	1	13	13	12	8	8	9	12	7	13	9	7
	Trim 2	2	17	17	12	9	8	18	11	8	11	10	
	Trim 3	4	14	15	10	10	6	5	9	16	7	16	
	Trim 4	3	17	9	9	6	17	6	8	10	8	5	
Total		10	61	54	43	33	39	38	40	41	39	40	7
Rixe au couteau	Trim 2								1				
	Trim 4				1								
	Total				1					1			



PH Violence intrafamiliale (VIF)

		2000	2013	2014	2015	2016	2017	2018	2019	2020	2021	2022	2023
VIF: physique, dans le couple	Trim 1	2	4	5	3	11	5	2	3	6	9	9	12
	Trim 2	2	5	4	10	8	5	6	8	11	4	9	
	Trim 3	2	5	5	4	7	7	9	8	11	2	8	
	Trim 4		7	10	6	6	7	5	10	2	8	13	
	Total	6	21	24	23	32	24	22	29	30	23	39	12
VIF: physique, envers des descendants	Trim 1		1	1			1		1	6	2	3	1
	Trim 2	1			2	1			1	2	1		
	Trim 3			1		1		1	4	2	4	2	
	Trim 4	1			1	2		1	1	1	3	7	
	Total	2	1	2	3	4	1	2	7	11	10	12	1
VIF: physique, envers d'autres membres	Trim 1	4		2	1		1	3		1	1	3	1
	Trim 2	2		4	2					1	2	3	
	Trim 3	3		1			1	3	3	1	4	2	
	Trim 4	5		1		1	2	2		3	2	3	
	Total	14		8	3	1	4	8	3	6	9	11	1
VIF: sexuelle, dans le couple	Trim 1							1					
	Trim 3						1	1			1		
	Total						1	2			1		
VIF: sexuelle, envers des descendants	Trim 1						1				1		
	Trim 2				1		1	1			1	1	
	Trim 4	1										1	
	Total	1			1		2	1			2	2	
VIF: sexuelle, envers d'autres membres	Trim 3			1									
	Total			1									



PH Violence intrafamiliale (VIF)

		2000	2013	2014	2015	2016	2017	2018	2019	2020	2021	2022	2023
VIF: psychique, dans le couple	Trim 1	4	2	21	6	4	6	4	2	3	2	7	5
	Trim 2	8	13	9	4	4	7	8	2	3	6	9	
	Trim 3	4	18	9	5	4	5	8	5	8	10	5	
	Trim 4	5	12	7	4	9	3	3	2	8	2	9	
	Total	21	45	46	19	21	21	23	11	22	20	30	5
VIF: psychique, envers des descendants	Trim 1											1	
	Trim 3						1						
	Trim 4			1								2	
	Total			1			1					3	
VIF: psychique, envers d'autres membres	Trim 1										1		
	Trim 2				3								
	Trim 3						1	1					
	Total				3		1	1			1		
VIF: économique, dans le couple	Trim 1			1	1	1						1	1
	Trim 2			1									
	Trim 3			3		1			1		1		
	Trim 4											2	
	Total			5	1	2			1		1	3	1
VIF: économique, envers des descendants	Trim 1											1	
Total												1	
VIF: économique, envers d'autres membres	Trim 1	8	2	3	3	2	1	2		1	1		1
	Trim 2	7	1	1	1	1			1	1		2	
	Trim 3	8	1	2	3	2	1		1	1		1	
	Trim 4	4		2	1		1	1		2		1	
	Total	27	4	8	8	5	3	3	2	5	1	4	1



PH Hormones et dopage

		2000	2013	2014	2015	2016	2017	2018	2019	2020	2021	2022	2023
Dopage humain	Trim 1					2							
	Trim 2				1			3					
	Trim 3			1					1				
	Trim 4						2			1			
Total				1	1	2	2	3	1	1			



PH Drogues

		2000	2013	2014	2015	2016	2017	2018	2019	2020	2021	2022	2023
Vente de cocaïne	Trim 1									1			
	Trim 2			1	1					1		1	
	Trim 3								1	1			
	Trim 4		1				1		1				
Total			1	1	1		1		2	3		1	
Production de drogues synthétiques	Trim 1		1										
	Trim 3							1					
	Total		1					1					
Vente de drogues synthétiques	Trim 1		1	1	1						1		
	Trim 2					4		1				1	
	Trim 3			2		1			2				
	Trim 4		1					2			1	1	
Total			2	3	1	5		3	2		2	2	
Production de cannabis (culture)	Trim 1		2		1								
	Trim 2			2							1		
	Trim 3		1					1		1		1	
	Trim 4					1				1			
Total			3	2	1	1		1		2	1	1	
Import-export d'héroïne	Trim 3											1	
Total												1	
Vente-traffic d'héroïne	Trim 1									1			
Total										1			



PH Trafic d'armes

		2000	2013	2014	2015	2016	2017	2018	2019	2020	2021	2022	2023
Commerce et production d'arme à feu et mun.	Trim 1				1	1			1				
	Trim 4						1						
	Total				1	1	1		1				
Commerce et production d'arme non à feu	Trim 2									1			
	Trim 3									1			
	Total									2			



PH Traite des êtres humains

		2000	2013	2014	2015	2016	2017	2018	2019	2020	2021	2022	2023
TEH - exploitation économique	Trim 2											1	
	Trim 3			1									
	Trim 4			1									
	Total			2								1	
TEH - exploitation sexuelle	Trim 1			1									
	Trim 2								1				
	Trim 3		1										
	Trim 4		3										
Total		4	1					1					



PH Violence dans l'espace public

		2000	2013	2014	2015	2016	2017	2018	2019	2020	2021	2022	2023
Violence physique (transport public)	Trim 1		1	1					1			1	
	Trim 2				1		1						
	Trim 3				1								
	Trim 4					1		1				2	
	Total		1	1	2	1	1	1	1				3
Violence physique (voie publique)	Trim 1	5	3	1	3	1	2	2	2	2	2	5	4
	Trim 2	5	11	3	2	10	5	4	4	7	7	1	
	Trim 3	8	2	5	8	5	2	7	4	5	7	3	
	Trim 4	4	4	6	3	5	7	3	2	1	6	5	
	Total	22	20	15	16	21	16	16	12	15	22	14	4
Violence physique (autre endroit public)	Trim 1							2					
	Trim 2				1	1						1	
	Trim 4				1					1	1		
	Total				2	1		2		1	1	1	
Violence physique (endroit accessible au public)	Trim 1	3	2	7	3	4	1	11	7	4	4	10	5
	Trim 2	5	3		3	4	7	8	3	2	4	7	
	Trim 3	2	3	7	2	2	4	2	6	4	9	7	
	Trim 4	5	4	8	8	3	2	1	3		3	4	
	Total	15	12	22	16	13	14	22	19	10	20	28	5
Violence sexuelle (transport public)	Trim 1									1			
	Trim 2				2								
	Trim 3							1					
	Total				2			1		1			



PH Violence dans l'espace public

		2000	2013	2014	2015	2016	2017	2018	2019	2020	2021	2022	2023
Violence sexuelle (voie publique)	Trim 1						2	1	1			1	1
	Trim 2				1				1		2	1	
	Trim 3							2		1	1	1	
	Trim 4	2			1		1	1					
Total		2			1	1	3	4	2	1	3	3	1
Violence sexuelle (autre endroit public)	Trim 2											1	
	Trim 3		1	1			1						
	Trim 4		1	1							1		
	Total		2	2			1				1	1	
Violence sexuelle (endroit accessible au public)	Trim 1	1			1			3	2	1	2	3	2
	Trim 2	1	1		1		1	1	2				
	Trim 3		1		5	1	2	2	2		1		
	Trim 4				2	1	1		1		1	3	
Total		2	2	9	2	4	6	7	1	4	6	6	2
Violence psychique (transport public)	Trim 1				1							1	
	Trim 3		2	1			1	1					
	Trim 4									1	1		
	Total		2	1	1		1	1		1	1	1	
Violence psychique (voie publique)	Trim 1	10		1	6	5	3	5	5	3	5	4	5
	Trim 2	7	5	1	10	4	4	7	1	7	9	5	
	Trim 3	5	6	5	4	4	2	6	3	10	1	2	
	Trim 4	1	1	5	2	6	1	5	3	2	6	4	
Total		23	12	12	22	19	10	23	12	22	21	15	5



PH Violence dans l'espace public

		2000	2013	2014	2015	2016	2017	2018	2019	2020	2021	2022	2023
Violence psychique (autre endroit public)	Trim 1		1	1			1	2		1			
	Trim 2	1				1	1	2		1			
	Trim 3	1		1		1	2			2	2		
	Trim 4		1	1	1				1		1		
	Total	2	2	3	1	2	4	4	1	4	3		
Violence psychique (endroit accessible au public)	Trim 1	3	1	4	2	4		4	3	3	3	5	2
	Trim 2	3	1	1	5	2	2	2	1	2	1	3	
	Trim 3	7		2	5	3	2	3		3	1	1	
	Trim 4	1	4		4	4	1	4	2	2	2	4	
	Total	14	6	7	16	13	5	13	6	10	7	13	2
Vol à main armée (voie publique)	Trim 1											1	
	Trim 2									1			
	Trim 4									1	1		
	Total									2	1	1	
Vol à main armée (autre endroit public)	Trim 2							1					
Total								1					
Vol à main armée (endroit accessible au public)	Trim 1											1	
	Trim 2		1										
	Trim 3				1		1		1	1			
	Trim 4		1		1				3		2		
	Total		2		2		1		4	1	2	1	
Vol avec violence sans arme (transport public)	Trim 1	1		1									
	Trim 4		1								1	1	
	Total	1	1								1	1	



PH Violence dans l'espace public

		2000	2013	2014	2015	2016	2017	2018	2019	2020	2021	2022	2023
Vol avec violence sans arme (voie publique)	Trim 1	1	1										1
	Trim 2		1	1	1								
	Trim 3								1				
	Trim 4	1		1		2		1					
Total		2	2	2	1	2		1	1				1
Vol avec violence sans arme (endr. acces. au pub.)	Trim 1			2	1	1						1	1
	Trim 2	2			3	1							
	Trim 3		1			1	1				1	1	
	Trim 4	2	1					2	2			1	
Total		4	2	2	4	3	1	2	2		1	3	1



PH Autre

		2000	2013	2014	2015	2016	2017	2018	2019	2020	2021	2022	2023
Faux policiers	Trim 2							1	1				
	Trim 4		1										
	Total		1					1	1				
Terrorisme, extrémisme et radicalisme	Trim 1			1									
	Trim 3				1			1					
	Trim 4								1				
Total			1	1				1	1				
Cyberharcèlement	Trim 1		2	4		1	1	4	4	3	1	2	3
	Trim 2		1	1	1	3	1	4	2	2	1	2	
	Trim 3	1		2	4	4	2	3		1		1	
	Trim 4	1	4	1	4	6	5	2	2	4	1	1	
Total	2	7	8	9	14	9	13	8	10	3	6	3	
Fraude à l'identité	Trim 1		1	4	5	2	1	2	7	6	31	7	5
	Trim 2			5	4	3	4	4	3	2	10	8	
	Trim 3	2	2	4	2	1	5	2	5	10	7	6	
	Trim 4		3	3	3	8	3	4	1	13	9	4	
Total	2	6	16	14	14	13	12	16	31	57	25	5	



PZ BIERBEEK/BOUSERSEM/HOLSBEEK/LUBBEEK

2022

FC Vol moyen de transport

	Jan	Fév	Mar	Avr	Mai	Juin	Juil	Août	Nov	Déc	Total
Vol de voiture		1		1		2				1	5
Vol de vélomoteur		1									1
Vol de vélo	3	5	1	3	3	1	2	1	7	2	28

FC Cambriolage

	Jan	Fév	Mar	Avr	Mai	Juin	Juil	Août	Sep	Oct	Nov	Déc	Total
Cambriolage dans habitation	10	6	11	4	6		4	10	1	9	15	20	96
Cambriolage ds entreprise ou commerce	1	1				1		2	1	1			7
Cambriolage ds service public ou bâtiment administ			1	1			3	1	2		1		9
Cambriolage dans bâtiment (total)	11	7	12	5	6	1	7	13	4	10	16	20	112

FC Vol autre

	Jan	Fév	Mar	Avr	Mai	Juin	Juil	Août	Sep	Oct	Nov	Déc	Total
Vol à main armée	2												2
Vol avec violence sans arme	2	1			2	1	2	3		1	3	3	18
Vol dans ou sur un véhicule	7	1		1	3	2	4	2	1	2		2	25
Vol d'armes et explosifs	1			1									2
Vol à l'arraché							1						1
Vol à la tire	1	2				1					1	1	6
Vol à l'étalage	2	3	8	2	1	4	2	8	1	3	5	4	43
Vol par ruse		1	1									1	3
Vol de métaux	1		2	1			1		1				6
Vol sur les chantiers		1	1									1	3
Vol d'animaux		1		2			1						4
Vol de cargaison							1						1



Criminalité ICT

	Jan	Fév	Mar	Avr	Mai	Juin	Août	Sep	Oct	Nov	Déc	Total
Fraude de cartes de paiements		3	1		1	2	1		1	3	1	13
Phishing	2		2	1	1	1		5	3			15
Skimming											1	1

FC Autre

	Jan	Fév	Mar	Avr	Mai	Juin	Juil	Août	Sep	Oct	Nov	Déc	Total
Violence contre les métiers d'intérêt général	6	3		2	1	3	4	1	2	4	1	1	28
Graffiti				1					3				4
Dégradation de voiture	3	4	2	5	2	3	10	3	3	2	2	1	40

PH Violence intrafamiliale (VIF)

	Jan	Fév	Mar	Avr	Mai	Juin	Juil	Août	Sep	Oct	Nov	Déc	Total
VIF: physique, dans le couple	4		5	3	2	4	2	5	1	3	7	3	39
VIF: physique, envers des descendants	2		1					1	1		2	5	12
VIF: physique, envers d'autres membres		1	2	2	1			1	1		1	2	11
VIF: sexuelle, envers des descendants				1							1		2
VIF: psychique, dans le couple	1		6	4	2	3		1	4	4	4	1	30
VIF: psychique, envers des descendants			1							1	1		3
VIF: économique, dans le couple		1								2			3
VIF: économique, envers des descendants			1										1
VIF: économique, envers d'autres membres				1		1	1					1	4



PH Drogues

	Avr	Juin	Juil	Sep	Déc	Total
Vente de cocaïne		1				1
Vente de drogues synthétiques	1				1	2
Production de cannabis (culture)				1		1
Import-export d'héroïne			1			1

PH Traite des êtres humains

	Mai	Total
TEH - exploitation économique	1	1

PH Violence dans l'espace public

	Jan	Fév	Mar	Avr	Mai	Juin	Juil	Août	Sep	Oct	Nov	Déc	Total
Violence physique (transport public)		1								1	1		3
Violence physique (voie publique)	1	1	3	1				2	1	2	3		14
Violence physique (autre endroit public)				1									1
Violence physique (endroit accessible au public)	5	4	1	3	1	3	3	2	2	1	2	1	28
Violence sexuelle (voie publique)			1		1				1				3
Violence sexuelle (autre endroit public)						1							1
Violence sexuelle (endroit accessible au public)	2	1									2	1	6
Violence psychique (transport public)		1											1
Violence psychique (voie publique)	2		2	3		2			2	4			15
Violence psychique (endroit accessible au public)	4		1	2		1		1		2	2		13
Vol à main armée (voie publique)	1												1
Vol à main armée (endroit accessible au public)	1												1
Vol avec violence sans arme (transport public)											1		1
Vol avec violence sans arme (endr. acces. au pub.)		1						1				1	3



PH Autre

	Jan	Fév	Mar	Avr	Mai	Juin	Juil	Août	Sep	Oct	Nov	Déc	Total
Cyberharcèlement	1		1	1	1		1					1	6
Fraude à l'identité	3	1	3	3	2	3	3	2	1	1	1	2	25



2023

FC Vol moyen de transport

	Jan	Fév	Mar	Total
Vol de vélomoteur	1		1	2
Vol de vélo	2	1	2	5

FC Cambriolage

	Jan	Fév	Mar	Total
Cambriolage dans habitation	13	9	10	32
Cambriolage ds entreprise ou commerce		2	2	4
Cambriolage ds service public ou bâtiment administ	1	1	1	3
Cambriolage dans bâtiment (total)	14	12	13	39

FC Vol autre

	Jan	Fév	Mar	Total
Vol avec violence sans arme	2	2	2	6
Vol dans ou sur un véhicule	4	2	4	10
Vol à l'arraché	1			1
Vol à l'étalage	4	2	4	10
Vol de métaux		1		1
Vol sur les chantiers	3		1	4

Criminalité ICT

	Jan	Fév	Mar	Total
Fraude de cartes de paiements	2	1	1	4
Phishing	1	1	2	4
Shouldersurfing			1	1
Skimming	1			1



FC Autre

	Jan	Fév	Mar	Total
Violence contre les métiers d'intérêt général	1	1	3	5
Dégradation de voiture	4		3	7

PH Violence intrafamiliale (VIF)

	Jan	Fév	Mar	Total
VIF: physique, dans le couple	5	4	3	12
VIF: physique, envers des descendants			1	1
VIF: physique, envers d'autres membres			1	1
VIF: psychique, dans le couple	2	1	2	5
VIF: économique, dans le couple	1			1
VIF: économique, envers d'autres membres			1	1

PH Violence dans l'espace public

	Jan	Fév	Mar	Total
Violence physique (voie publique)	2		2	4
Violence physique (endroit accessible au public)	2	1	2	5
Violence sexuelle (voie publique)		1		1
Violence sexuelle (endroit accessible au public)	1		1	2
Violence psychique (voie publique)	2	1	2	5
Violence psychique (endroit accessible au public)		1	1	2
Vol avec violence sans arme (voie publique)			1	1
Vol avec violence sans arme (endr. acces. au pub.)			1	1

PH Autre

	Jan	Mar	Total
Cyberharcèlement	2	1	3
Fraude à l'identité	3	2	5



STATISTIQUES POLICIERES DE CRIMINALITE

LIEU DE PERPETRATION: ZONE DE POLICE

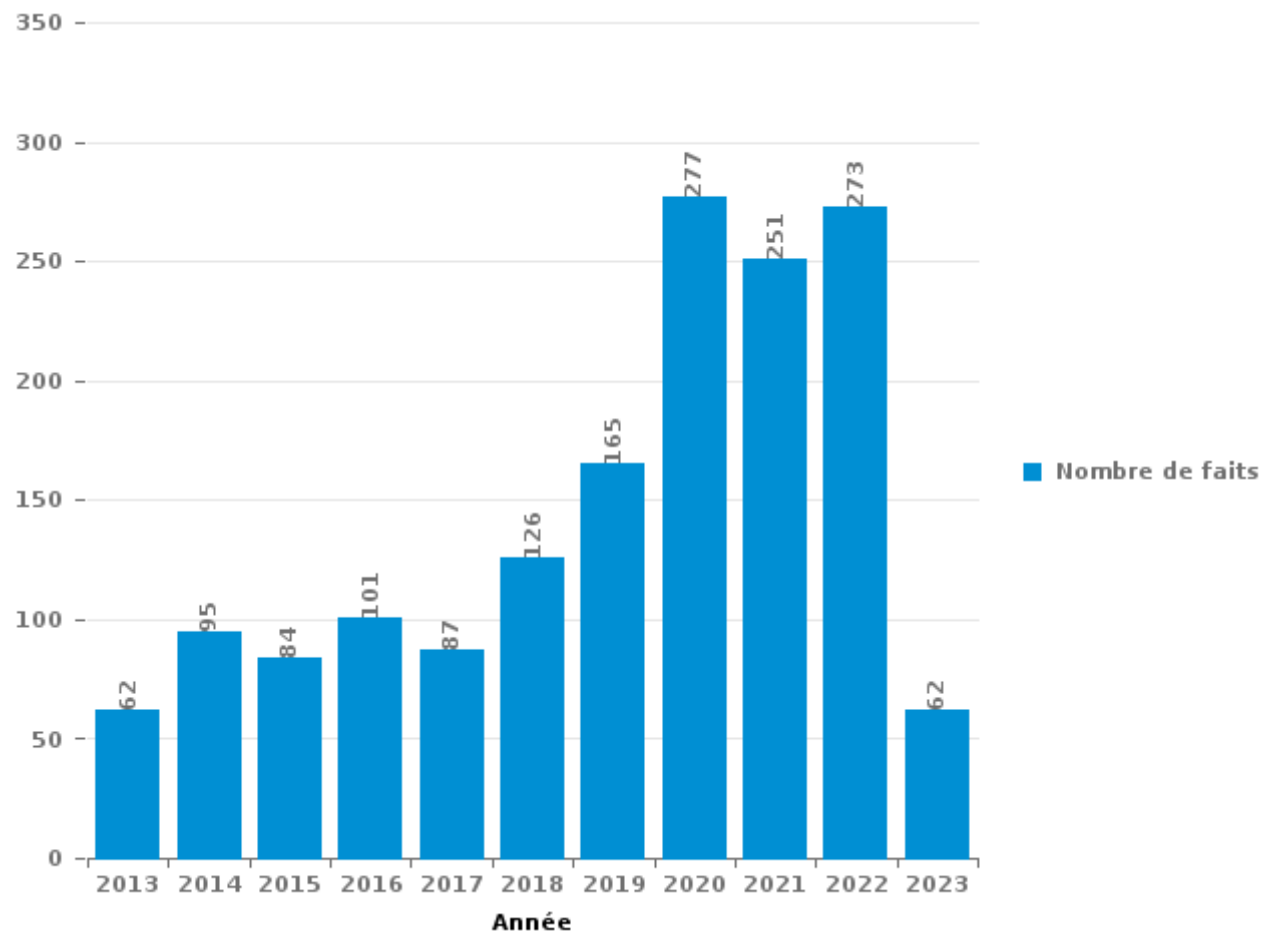
Z BIERBEEK/BOUTERSEM/HOLSBEEK/LUBBEE

PARTIE III : ICT



PZ BIERBEEK/BOUTERSEM/HOLS

Nombre total de délits avec un élément ICT/online, depuis 2013





Criminalité ICT/online au sens strict

Infractions (exhaustif)

	2013	2014	2015	2016	2017	2018	2019	2020	2021	2022	2023
Criminalité informatique: Faux en informatique:		1			1	3	1	8	2	6	1
Criminalité informatique: Fraude informatique:	16	24	20	15	22	20	47	78	66	91	17
Criminalité informatique: Hacking:	1	6	5	6	10	6	12	13	10	12	4
Criminalité informatique: Sabotage:	1			2	4		1	1	1		
Infr. contre autres valeurs morales et sentiments: Violation de communication par particulier:		1	1	1	1	1		2			
Infr. contre l'autorité publique: Refus de coopération (informatique et télécom):						2					
Total:	18	32	26	24	38	32	61	102	79	109	22

Figures criminelles (à considérer spécifiquement – ne pas additionner avec d'autres éléments – risque de double comptage!)

	2013	2014	2015	2016	2017	2018	2019	2020	2021	2022	2023
Fraude de cartes de paiements	7	10	5	4	4	4	7	19	12	13	4
Phishing			1		4	4	4	23	12	15	4
Ransomware					1						
Shouldersurfing	1			1	1	2		4	2		1
Skimming	1	1		1					1	1	1



Criminalité ICT/online au sens large

Infractions (uniquement si code-fait existe)

	2013	2014	2015	2016	2017	2018	2019	2020	2021	2022	2023
Armes et explosifs: Autre: Vente par correspondance/internet d'arme à feu							1				
Fraude: Escroquerie: Fraude par internet	35	51	46	58	41	79	90	177	162	151	34
Infr. contre autres valeurs morales et sentiments: Cyberlokkung (leurre de mineur par ICT):			1	1			1			1	1
Infr. contre la Sécurité de l'Etat: Terrorisme: Diffuser un message qui incite au terrorisme						1					
Infr. contre les moeurs: Grooming (contact par ICT avec mineur < 16 ans):						1					
Infr. contre les moeurs: Pornographie infantine: Accès pornographie infantine via technologie					2	1			2		
Infr. contre les moeurs: Voyeurisme: Diffusion enregistrement nudité ou intimité					2	1	3	2	2	1	
Total:	35	51	47	59	45	83	95	179	166	153	35

Figures criminelles (à considérer spécifiquement – ne pas additionner avec d'autres éléments – risque de double comptage!)

	2013	2014	2015	2016	2017	2018	2019	2020	2021	2022	2023
Cyberharcèlement	7	8	9	14	9	13	8	10	3	6	3

STATISTIQUES POLICIERES DE CRIMINALITE

LIEU DE PERPETRATION: ZONE DE POLICE

Z BIERBEEK/BOUTERSEM/HOLSBEEK/LUBBEE

PARTIE IV : DESTINATION LIEU



PZ BIERBEEK/BOUSERSEM/HOLSBEEK/LUBBEEK

Vol et extorsion

	2000	2013	2014	2015	2016	2017	2018	2019	2020	2021	2022	2023
Habitation: maison	189	210	183	268	200	206	158	152	108	79	113	35
Magasin	109	64	73	71	40	38	40	45	39	42	61	13
Voie publique	58	27	39	40	41	33	30	24	31	27	20	4
Habitation: non précisée	17	31	23	56	45	34	19	15	26	5	8	1
Habitation: allée	29	39	41	26	21	17	17	21	19	15	15	6
Parking	16	20	20	14	10	13	11	20	31	8	8	3
Habitation: dépendances	17	19	13	12	21	19	15	7	10	8	15	
Inconnue	31	8	9	13	10	8	7	21	8	12	7	2
Terrain	13	12	7	10	9	4	11	12	10	6	9	1
Horeca	20	8	14	19	7	12	4	11	1		2	1
Entreprise	11	9	7	4	8	17	6	3	4	5	5	2
Habitation: appartement	4	6	8	11	6	9	9	6	10		7	2
Culture et loisirs	10	4	9	6	8	10	6	9	1	3	8	3
Chantier	11	8	2	6	10	14	4	4	2	4	3	4
Hôpital	9	14	7	9	9	6	6	1	2	3	6	
Service public	3	5	9	4	8	12	5	8	7	5	5	1
Autre	3	7	5	12	5	6	11	1	2	5	2	
Institution d'enseignement	7	7	15	5	5	3	3	1		4	3	
Station de bus / métro et gare de chemin de fer	5	1	3	6	4	1	2	2	3	12	4	2
Habitation: autre	7	4	6	6	3	7	4		3	2	1	1
Maison de repos	2		7	2	4	2	6	3	1	2	3	1
Moyen de transport: voiture	9	5	2	1	5	5	1	1	1	2		1
Habitation: garage	2	2	4	2	3	3	2	2	5	1	1	1
Infrastructure sportive	2	2	6	4	3		1	2		1	1	
Stade	5		6	4	3		2	1	1			
Arrêt de bus / tram		2	2	4	1	3	1	4		3	1	
Service	2	3	6	1	1	2		1		1	1	1
Moyen de transport: camion		1	2	1		1	4	3	1	1	1	
Médecin / dentiste / pharmacien		3	1		3	3		2	1	1		
Banque / institution financière		4				7		1				
Bâtiment administratif	4		2	1	2	2	1		1			
Edifice religieux / lieu du culte	3	2				1	2	2	3			
Station essence		3	1	1	4			2	1			1
Cimetière	1	1	3		1			2	1	1	1	
Emplacement de vélo		2				1		5				1
Moyen de transport: autobus / autocar	1	2	1		3			1				
Aéroport			3	3				1				
Moyen de transport: autre	1									2	2	1
Moyen de transport: train / tram / métro	1								1	1	1	
Guichet automatique								1				
Installation militaire	1											
Total	603	535	539	622	503	499	388	397	335	261	314	88

FPF/DGR/DRI/BIPOL - Statistiques policières de criminalité (date de clôture: 22/09/2023)

Les données pour les années 2001 jusqu'à 2012 ne sont plus publiées mais restent disponibles sur demande auprès du service BIPOL.

Les données pour 2023 ne concernent que le 1er trimestre.



PZ BIERBEEK/BOUTERSEM/HOLSBEEK/LUBBEEK

Dégradation de la propriété

	2000	2013	2014	2015	2016	2017	2018	2019	2020	2021	2022	2023
Voie publique	48	36	32	30	27	28	25	25	33	35	38	3
Habitation: résidence principale	27	12	26	15	15	23	23	17	20	17	27	5
Habitation: allée	16	20	15	12	21	11	10	5	4	6	15	2
Parking	8	16	14	9	10	17	12	11	12	6	11	4
Terrain	13	3	3	5	11	3	9	4	13	8	5	1
Habitation: non précisée		6	8	10	4	4	8	3	7	3	4	1
Habitation: jardin	10	7	5	4	8	5	4	4	3	1	5	
Inconnue	5	1	2	2	2	2	5	5	8	6	1	1
Habitation: dépendances	11	3	3	1	2	5	2	2	4		3	
Culture et loisirs	3	1	3	2	8	5	3	1	3	4	2	
Institution d'enseignement	3	3	2		6	3	1	5	4	2	4	2
Autre	1	4	4	4	2	4	1	2	2	2		
Hôpital	2	2	1	3	1	1	3	3	2	2	4	1
Entreprise	11	1	2	1	1	2	1		1	3		
Service public		1			4	1	3	3	3	6	1	
Magasin	1	2	4		4		3	1	2		1	
Infrastructure sportive	3	1	2		2	2	1		3	1		
Arrêt de bus / tram		4	2	2		2	1		2			
Horeca	3	1	4	1	1	2			1			
Edifice religieux / lieu du culte	1	1	2	2				1	1	1	2	
Habitation: garage	1		1	1		1	2	1			1	
Moyen de transport: voiture	1	1	2			1	1	1			1	
Stade			1	1		2		2		2		
Chantier	2			1		2		1		1		
Habitation: résidence secondaire	1	2			1	1				2		
Bâtiment administratif	1			2		1			1			
Aéroport	1	3										
Banque / institution financière		1	2								1	
Station de bus / métro et gare de chemin de fer	1	1			1					1		
Cimetière		1		1				1				
Moyen de transport: autre					1			2				
Maison de repos			2									
Service			1						1			
Bureau de police											1	
Station essence				1								
Total	174	134	143	110	132	128	118	100	130	109	127	20

FPF/DGR/DRI/BIPOL - Statistiques policières de criminalité (date de clôture: 22/09/2023)

Les données pour les années 2001 jusqu'à 2012 ne sont plus publiées mais restent disponibles sur demande auprès du service BIPOL.

Les données pour 2023 ne concernent que le 1er trimestre.



PZ BIERBEEK/BOUTERSEM/HOLSBEEK/LUBBEEK

Infractions contre l'intégrité physique

	2000	2013	2014	2015	2016	2017	2018	2019	2020	2021	2022	2023
Habitation	26	25	38	34	38	42	32	46	58	32	65	18
Voie publique	27	22	19	15	26	17	20	15	14	25	13	4
Hôpital	1		6	3	8	5	9	6	3	7	17	1
Service public		2		3	5	1	3	5	2	8	12	1
Horeca	7	5	2	1	3		2	4	1	2	1	
Parking		1	5			5	3	2	1	4	3	2
Inconnue	4		3		2		2	3	2	6	2	
Terrain		5		2	1		2	6	3	2	3	
Habitation: allée	2	2	1	1	3	3	3	2	2		2	
Institution d'enseignement	4	2		1	1	2	1	5	1	3		
Culture et loisirs		3	5	3			3	1	1	1	2	
Magasin	1	1	2	1	1	1	1	3	2	3	1	
Infrastructure sportive	2	1	1	2		1					3	
Habitation: jardin						1	4	2		1	1	
Stade	4		1	1				1	1			
Entreprise				1	2	1	1		1	1		
Moyen de transport: autobus / autocar		1	1	2		1	1				1	
Maison de repos		1		1	1	1		1				1
Arrêt de bus / tram				1	1						1	
Moyen de transport: autre		1									1	1
Station essence				2								1
Bâtiment administratif				1			1					
Edifice religieux / lieu du culte										1	1	
Médecin / dentiste / pharmacien					1	1						
Bureau de police				1								
Service									1			
Station de bus / métro et gare de chemin de fer								1				
Total	78	72	84	76	93	82	88	103	93	96	129	29

STATISTIQUES POLICIERES DE CRIMINALITE

LIEU DE PERPETRATION: ZONE DE POLICE

Z BIERBEEK/BOUTERSEM/HOLSBEEK/LUBBEE

PARTIE V : ZONE DE POLICE vs. TYPOLOGIE



Typologie de la zone: Catégorie 5

Zone de police
ARDENNES BRABANCONNES
BELOEIL / LEUZE -HT
BOTTE DU HAINAUT
BRAKEL
FLOWAL
GERMINALT
GRENS
KASTZE
KEMPENLAND
ORNE - THYLE
PAJOTTENLAND
PAYS DE HERVE
POLICE ENTRE SAMBRE ET MEUSE
POLICE FAMENNE-ARDENNE
POLICE HOUILLE-SEMOIS
POLICE JEMEPPE S/SAMBRE
POLICE SEMOIS ET LESSE
POLITIE ZARA
POLITIEZONE HET HOUTSCHE
POLITIEZONE KEMPEN N-O



CRIMINALITE ENREGISTREE : ZONE DE POLICE vs TYPOLOGIE

POLITIEZONE KOUTER
POLITIEZONE MIDDELKERKE
PZ AALTER
PZ ASSENEDE/EVERGEM
PZ BIERBEEK/BOUTERSEM/HOLSBEEK/LUBBEEK
PZ KANTON BORGLOON
PZ MALDEGEM
PZ VOEREN
REGIO PUYENBROECK
REGIO TIELT
SECOVA
WESTKUST
ZONE DE POLICE DE GAUME
ZONE DE POLICE EIFEL
ZONE DES COLLINES
ZONE DE SYLLE ET DENDRE
ZONE DU VAL DE L'ESCAUT
ZONE HAGELAND
ZONE MEUSE-HESBAYE
ZONE STAVELLOT-MALMEDY
ZP BRABANT WALLON EST
ZP COMINES-WARNETON
ZP DU CONDROZ
ZP FLEURUS/LES BONS VILLERS/PONT-A-CELLES



CRIMINALITE ENREGISTREE : ZONE DE POLICE vs TYPOLOGIE

ZP LESSE ET LHOMME
ZP SUD-LUXEMBOURG
ZUIDERKEMPEN



CRIMINALITE ENREGISTREE : ZONE DE POLICE vs TYPOLOGIE

Typologie de la zone: Catégorie 5

Figure criminelle/phénomène	Niveau	% 2019 - 2020	% 2020 - 2021	% 2021 - 2022
Vol de voiture	ZONE DE POLICE	40,0%	-14,3%	-16,7%
	TYPLOGIE	-36,2%	-6,1%	6,2%
Vol de moto	ZONE DE POLICE	/	0,0%	-100,0%
	TYPLOGIE	-13,7%	-20,8%	36,3%
Carjacking	ZONE DE POLICE	/	/	/
	TYPLOGIE	-50,0%	25,0%	55,0%
Homejacking	ZONE DE POLICE	/	/	/
	TYPLOGIE	-62,5%	133,3%	14,3%
Vol dans les garages	ZONE DE POLICE	0,0%	-100,0%	/
	TYPLOGIE	-52,4%	-43,3%	91,2%
Vol de vélomoteur	ZONE DE POLICE	/	-100,0%	/
	TYPLOGIE	-8,6%	-21,1%	45,9%
Vol de vélo	ZONE DE POLICE	-3,4%	28,6%	-22,2%
	TYPLOGIE	-15,1%	2,4%	8,8%
Cambriolage dans habitation	ZONE DE POLICE	-27,3%	-47,5%	81,1%
	TYPLOGIE	-29,9%	-11,2%	23,8%
Cambriolage ds entreprise ou commerce	ZONE DE POLICE	-78,9%	25,0%	40,0%
	TYPLOGIE	-38,5%	-24,6%	26,1%
Cambriolage ds service public ou bâtiment administ	ZONE DE POLICE	-37,5%	0,0%	80,0%
	TYPLOGIE	-41,1%	-3,7%	7,1%
Vol au bélier	ZONE DE POLICE	/	/	/
	TYPLOGIE	-52,9%	-62,5%	200,0%



CRIMINALITE ENREGISTREE : ZONE DE POLICE vs TYPOLOGIE

Figure criminelle/phénomène	Niveau	% 2019 - 2020	% 2020 - 2021	% 2021 - 2022
Cambriolage dans bâtiment (total)	ZONE DE POLICE	-33,3%	-42,7%	77,8%
	TYPOLOGIE	-31,8%	-12,6%	23,0%
Vol à main armée	ZONE DE POLICE	-33,3%	0,0%	-50,0%
	TYPOLOGIE	-33,0%	9,2%	7,0%
Vol avec violence sans arme	ZONE DE POLICE	-60,0%	200,0%	50,0%
	TYPOLOGIE	-7,7%	0,8%	31,2%
Vol dans ou sur un véhicule	ZONE DE POLICE	40,0%	-40,8%	-13,8%
	TYPOLOGIE	-28,2%	-10,2%	1,9%
Sacjacking dans une voiture	ZONE DE POLICE	/	/	/
	TYPOLOGIE	-100,0%	/	/
Vol d'armes et explosifs	ZONE DE POLICE	100,0%	-50,0%	100,0%
	TYPOLOGIE	-25,2%	-13,4%	24,2%
Steaming	ZONE DE POLICE	/	/	/
	TYPOLOGIE	200,0%	-33,3%	0,0%
Arrachage de sac à main	ZONE DE POLICE	/	/	/
	TYPOLOGIE	-44,4%	40,0%	0,0%
Vol à l'arraché	ZONE DE POLICE	100,0%	0,0%	-75,0%
	TYPOLOGIE	-36,7%	-5,4%	13,6%
Vol à la tire	ZONE DE POLICE	-63,2%	28,6%	-33,3%
	TYPOLOGIE	-48,5%	-11,5%	33,5%
Vol à l'étalage	ZONE DE POLICE	0,0%	4,5%	87,0%
	TYPOLOGIE	-13,5%	11,2%	9,8%
Vol par ruse	ZONE DE POLICE	-62,5%	33,3%	-25,0%
	TYPOLOGIE	-40,2%	-15,6%	33,3%



CRIMINALITE ENREGISTREE : ZONE DE POLICE vs TYPOLOGIE

Figure criminelle/phénomène	Niveau	% 2019 - 2020	% 2020 - 2021	% 2021 - 2022
Vol de métaux	ZONE DE POLICE	-70,0%	-33,3%	200,0%
	TYPOLOGIE	-33,7%	14,0%	37,2%
Vol sur les chantiers	ZONE DE POLICE	-50,0%	100,0%	-25,0%
	TYPOLOGIE	5,5%	-17,2%	29,7%
Home-invasion	ZONE DE POLICE	-100,0%	/	/
	TYPOLOGIE	-14,3%	-66,7%	500,0%
Vol d'animaux	ZONE DE POLICE	0,0%	-50,0%	300,0%
	TYPOLOGIE	11,3%	-23,4%	5,0%
Vol de cargaison	ZONE DE POLICE	/	/	/
	TYPOLOGIE	3,2%	-48,9%	-29,1%
Fraude de cartes de paiements	ZONE DE POLICE	171,4%	-36,8%	8,3%
	TYPOLOGIE	-11,6%	-6,9%	31,1%
Phishing	ZONE DE POLICE	475,0%	-47,8%	25,0%
	TYPOLOGIE	162,1%	32,8%	8,0%
Ransomware	ZONE DE POLICE	/	/	/
	TYPOLOGIE	-44,7%	9,5%	47,8%
Shouldersurfing	ZONE DE POLICE	/	-50,0%	-100,0%
	TYPOLOGIE	-63,7%	-54,1%	52,9%
Skimming	ZONE DE POLICE	/	/	0,0%
	TYPOLOGIE	-26,7%	-27,3%	0,0%
Violence contre les métiers d'intérêt général	ZONE DE POLICE	16,7%	100,0%	100,0%
	TYPOLOGIE	-3,2%	13,1%	20,2%
Viol collectif	ZONE DE POLICE	/	/	/
	TYPOLOGIE	21,4%	29,4%	-54,5%



CRIMINALITE ENREGISTREE : ZONE DE POLICE vs TYPOLOGIE

Figure criminelle/phénomène	Niveau	% 2019 - 2020	% 2020 - 2021	% 2021 - 2022
Graffiti	ZONE DE POLICE	66,7%	40,0%	-42,9%
	TYPOLOGIE	-20,1%	14,0%	14,3%
Dégradation de voiture	ZONE DE POLICE	2,5%	-4,9%	2,6%
	TYPOLOGIE	-17,4%	8,3%	-2,6%
Rixe au couteau	ZONE DE POLICE	/	-100,0%	/
	TYPOLOGIE	31,4%	1,5%	27,9%
VIF: physique, dans le couple	ZONE DE POLICE	3,4%	-23,3%	69,6%
	TYPOLOGIE	-1,8%	4,9%	1,1%
VIF: physique, envers des descendants	ZONE DE POLICE	57,1%	-9,1%	20,0%
	TYPOLOGIE	2,3%	5,1%	7,5%
VIF: physique, envers d'autres membres	ZONE DE POLICE	100,0%	50,0%	22,2%
	TYPOLOGIE	10,8%	-4,9%	9,8%
VIF: sexuelle, dans le couple	ZONE DE POLICE	/	/	-100,0%
	TYPOLOGIE	18,9%	-9,1%	-32,5%
VIF: sexuelle, envers des descendants	ZONE DE POLICE	/	/	0,0%
	TYPOLOGIE	14,6%	-7,8%	-50,0%
VIF: sexuelle, envers d'autres membres	ZONE DE POLICE	/	/	/
	TYPOLOGIE	-22,2%	35,7%	-68,4%
VIF: psychique, dans le couple	ZONE DE POLICE	100,0%	-9,1%	50,0%
	TYPOLOGIE	4,3%	-1,5%	-1,6%
VIF: psychique, envers des descendants	ZONE DE POLICE	/	/	/
	TYPOLOGIE	20,2%	13,8%	-4,0%
VIF: psychique, envers d'autres membres	ZONE DE POLICE	/	/	-100,0%
	TYPOLOGIE	13,5%	11,3%	-13,9%



CRIMINALITE ENREGISTREE : ZONE DE POLICE vs TYPOLOGIE

Figure criminelle/phénomène	Niveau	% 2019 - 2020	% 2020 - 2021	% 2021 - 2022
VIF: économique, dans le couple	ZONE DE POLICE	-100,0%	/	200,0%
	TYPOLOGIE	8,6%	-3,0%	-7,8%
VIF: économique, envers des descendants	ZONE DE POLICE	/	/	/
	TYPOLOGIE	35,0%	0,0%	22,2%
VIF: économique, envers d'autres membres	ZONE DE POLICE	150,0%	-80,0%	300,0%
	TYPOLOGIE	-25,5%	10,8%	-12,4%
Dopage humain	ZONE DE POLICE	0,0%	-100,0%	/
	TYPOLOGIE	-23,2%	-5,7%	-54,0%
Engraissement illégal	ZONE DE POLICE	/	/	/
	TYPOLOGIE	125,0%	33,3%	-33,3%
Vente de cocaïne	ZONE DE POLICE	50,0%	-100,0%	/
	TYPOLOGIE	5,5%	-17,0%	6,3%
Import-export de cocaïne	ZONE DE POLICE	/	/	/
	TYPOLOGIE	-24,0%	26,3%	12,5%
Production de drogues synthétiques	ZONE DE POLICE	/	/	/
	TYPOLOGIE	26,3%	8,3%	-57,7%
Import-export de drogues synthétiques	ZONE DE POLICE	/	/	/
	TYPOLOGIE	-38,5%	12,5%	-5,6%
Vente de drogues synthétiques	ZONE DE POLICE	-100,0%	/	0,0%
	TYPOLOGIE	-19,0%	-20,3%	-12,7%
Production de cannabis (culture)	ZONE DE POLICE	/	-50,0%	0,0%
	TYPOLOGIE	-12,9%	-15,4%	-34,1%
Import-export de cannabis en grande quantité	ZONE DE POLICE	/	/	/
	TYPOLOGIE	100,0%	-12,5%	-42,9%



CRIMINALITE ENREGISTREE : ZONE DE POLICE vs TYPOLOGIE

Figure criminelle/phénomène	Niveau	% 2019 - 2020	% 2020 - 2021	% 2021 - 2022
Vente de cannabis en grande quantité	ZONE DE POLICE	/	/	/
	TYPOLOGIE	21,4%	0,0%	-5,9%
Import-export d'héroïne	ZONE DE POLICE	/	/	/
	TYPOLOGIE	50,0%	-6,7%	-14,3%
Vente-traffic d'héroïne	ZONE DE POLICE	/	-100,0%	/
	TYPOLOGIE	-17,5%	9,1%	0,0%
Commerce et production d'arme à feu et mun.	ZONE DE POLICE	-100,0%	/	/
	TYPOLOGIE	-25,0%	-11,1%	-6,3%
Commerce et production d'arme non à feu	ZONE DE POLICE	/	-100,0%	/
	TYPOLOGIE	75,0%	-42,9%	75,0%
TEH - exploitation économique	ZONE DE POLICE	/	/	/
	TYPOLOGIE	-36,8%	8,3%	53,8%
TEH - exploitation sexuelle	ZONE DE POLICE	-100,0%	/	/
	TYPOLOGIE	-16,7%	40,0%	-8,2%
Violence physique (transport public)	ZONE DE POLICE	-100,0%	/	/
	TYPOLOGIE	-31,7%	29,6%	23,9%
Violence physique (voie publique)	ZONE DE POLICE	25,0%	46,7%	-36,4%
	TYPOLOGIE	-14,9%	6,6%	18,7%
Violence physique (autre endroit public)	ZONE DE POLICE	/	0,0%	0,0%
	TYPOLOGIE	-3,9%	6,6%	22,3%
Violence physique (endroit accessible au public)	ZONE DE POLICE	-47,4%	100,0%	40,0%
	TYPOLOGIE	-41,3%	16,3%	44,3%
Violence sexuelle (transport public)	ZONE DE POLICE	/	-100,0%	/
	TYPOLOGIE	-29,6%	52,6%	41,4%



CRIMINALITE ENREGISTREE : ZONE DE POLICE vs TYPOLOGIE

Figure criminelle/phénomène	Niveau	% 2019 - 2020	% 2020 - 2021	% 2021 - 2022
Violence sexuelle (voie publique)	ZONE DE POLICE	-50,0%	200,0%	0,0%
	TYPOLOGIE	13,4%	-8,1%	4,7%
Violence sexuelle (autre endroit public)	ZONE DE POLICE	/	/	0,0%
	TYPOLOGIE	44,4%	-11,5%	19,6%
Violence sexuelle (endroit accessible au public)	ZONE DE POLICE	-85,7%	300,0%	50,0%
	TYPOLOGIE	-26,4%	29,8%	7,1%
Violence psychique (transport public)	ZONE DE POLICE	/	0,0%	0,0%
	TYPOLOGIE	-35,9%	12,0%	30,4%
Violence psychique (voie publique)	ZONE DE POLICE	83,3%	-4,5%	-28,6%
	TYPOLOGIE	1,3%	0,8%	1,2%
Violence psychique (autre endroit public)	ZONE DE POLICE	300,0%	-25,0%	-100,0%
	TYPOLOGIE	15,9%	-13,7%	4,0%
Violence psychique (endroit accessible au public)	ZONE DE POLICE	66,7%	-30,0%	85,7%
	TYPOLOGIE	-11,2%	-6,5%	11,8%
Vol à main armée (transport public)	ZONE DE POLICE	/	/	/
	TYPOLOGIE	/	100,0%	0,0%
Vol à main armée (voie publique)	ZONE DE POLICE	/	-50,0%	0,0%
	TYPOLOGIE	-23,1%	0,0%	16,7%
Vol à main armée (autre endroit public)	ZONE DE POLICE	-100,0%	/	/
	TYPOLOGIE	0,0%	-50,0%	-50,0%
Vol à main armée (endroit accessible au public)	ZONE DE POLICE	-75,0%	100,0%	-50,0%
	TYPOLOGIE	-53,5%	25,0%	-16,0%
Vol avec violence sans arme (transport public)	ZONE DE POLICE	/	/	0,0%
	TYPOLOGIE	-15,4%	-27,3%	37,5%



CRIMINALITE ENREGISTREE : ZONE DE POLICE vs TYPOLOGIE

Figure criminelle/phénomène	Niveau	% 2019 - 2020	% 2020 - 2021	% 2021 - 2022
Vol avec violence sans arme (voie publique)	ZONE DE POLICE	-100,0%	/	/
	TYPLOGIE	-24,6%	11,8%	2,5%
Vol avec violence sans arme (autre endroit public)	ZONE DE POLICE	/	/	/
	TYPLOGIE	38,5%	-44,4%	60,0%
Vol avec violence sans arme (endr. acces. au pub.)	ZONE DE POLICE	-100,0%	/	200,0%
	TYPLOGIE	-32,6%	12,9%	18,1%
Faux policiers	ZONE DE POLICE	-100,0%	/	/
	TYPLOGIE	62,5%	-57,7%	209,1%
Terrorisme, extrémisme et radicalisme	ZONE DE POLICE	-100,0%	/	/
	TYPLOGIE	-20,7%	-13,0%	-5,0%
Cyberharcèlement	ZONE DE POLICE	25,0%	-70,0%	100,0%
	TYPLOGIE	0,5%	6,1%	-1,9%
Fraude à l'identité	ZONE DE POLICE	93,8%	83,9%	-56,1%
	TYPLOGIE	15,8%	9,1%	8,9%

STATISTIQUES POLICIERES DE CRIMINALITE

LIEU DE PERPETRATION: ZONE DE POLICE

Z BIERBEEK/BOUTERSEM/HOLSBEEK/LUBBEE

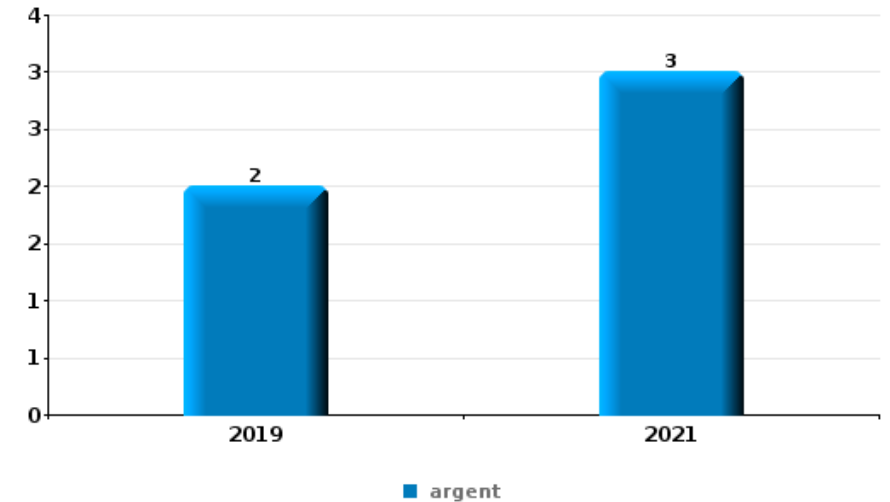
PARTIE VI : OBJETS ET MOYENS DE TRANSPORT



PZ BIERBEEK/BOUTERSEM/HOLSBEEK/LUBBEEK

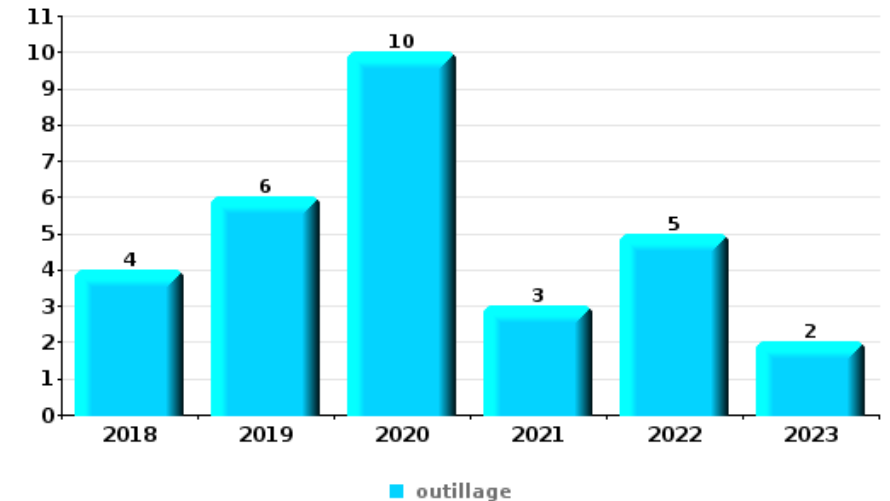
Vol à main armée

Top 5 Objets volés (sbd nombre de faits)		2018	2019	2020	2021	2022	2023
1	argent		2		3		
2	GSM et accessoires		2	1	1		
3	carte d'identité / passeport		2				
3	coffre-fort / coffret (argent) / caisse		2				
5	bijouterie / montre		1				
5	carte bancaire / carte de crédit		1				
5	multimédia		1				
5	permis de conduire		1				
5	portefeuille		1				
5	tabac		1				
5	vêtement			1			



Vol dans ou sur un véhicule

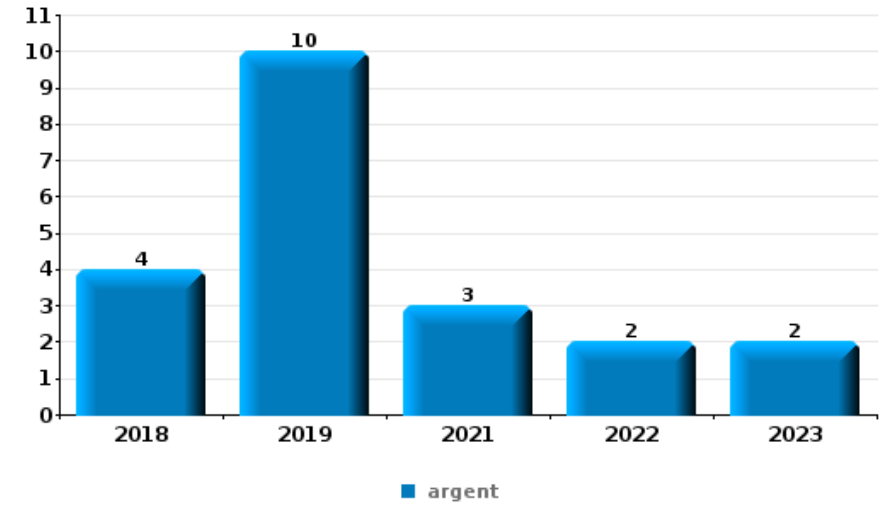
Top 5 Objets volés (sbd nombre de faits)		2018	2019	2020	2021	2022	2023
1	outillage	4	6	10	3	5	2
2	argent	2	2	7	8	1	2
3	carte bancaire / carte de crédit	2	3	7	4	1	1
4	ordinateur et accessoires	2	7	5		1	2
5	carte d'identité / passeport	2	2	8	3		1





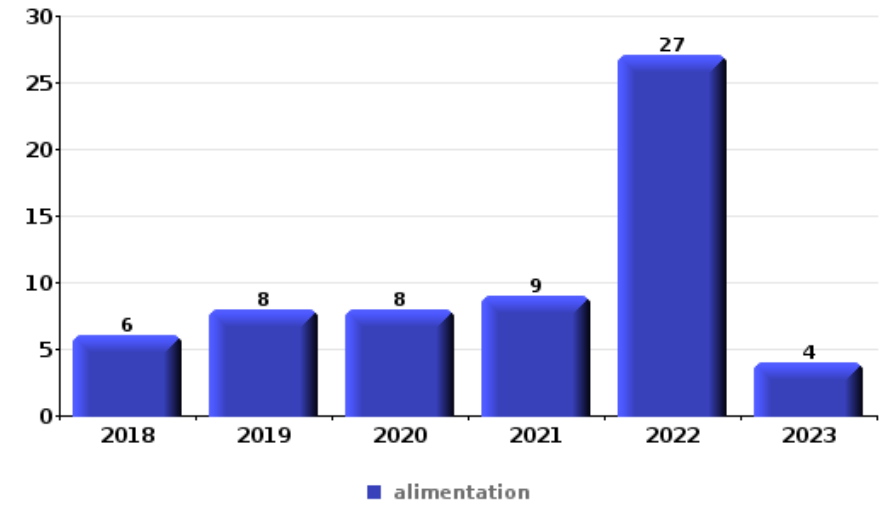
Cambrilage ds entreprise ou commerce

Top 5 Objets volés (sbd nombre de faits)		2018	2019	2020	2021	2022	2023
1	argent	4	10		3	2	2
2	alimentation	4	2		1		1
3	coffre-fort / coffret (argent) / caisse	2	4				1
4	outillage	2	1	1			
5	matériaux de construction / de chantier		1	1			1
5	ordinateur et accessoires	2	1				



Vol à l'étalage

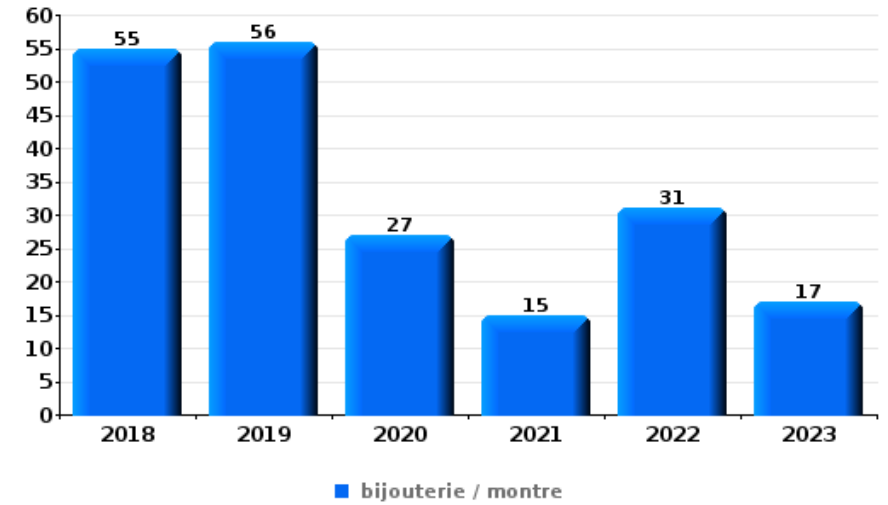
Top 5 Objets volés (sbd nombre de faits)		2018	2019	2020	2021	2022	2023
1	alimentation	6	8	8	9	27	4
2	parfum / produit de beauté	1	1	5	2	7	3
3	tabac	3	1	1	1	8	
4	vêtement	3	1	1	3	4	1
5	ordinateur et accessoires		1	2	2	3	





Cambrilage dans habitation

Top 5 Objets volés (sbd nombre de faits)		2018	2019	2020	2021	2022	2023
1	bijouterie / montre	55	56	27	15	31	17
2	argent	45	43	14	13	24	10
3	multimédia	15	7	7	1	8	4
4	ordinateur et accessoires	8	7	3	4	10	2
5	vêtement	10	5	2	4	9	2



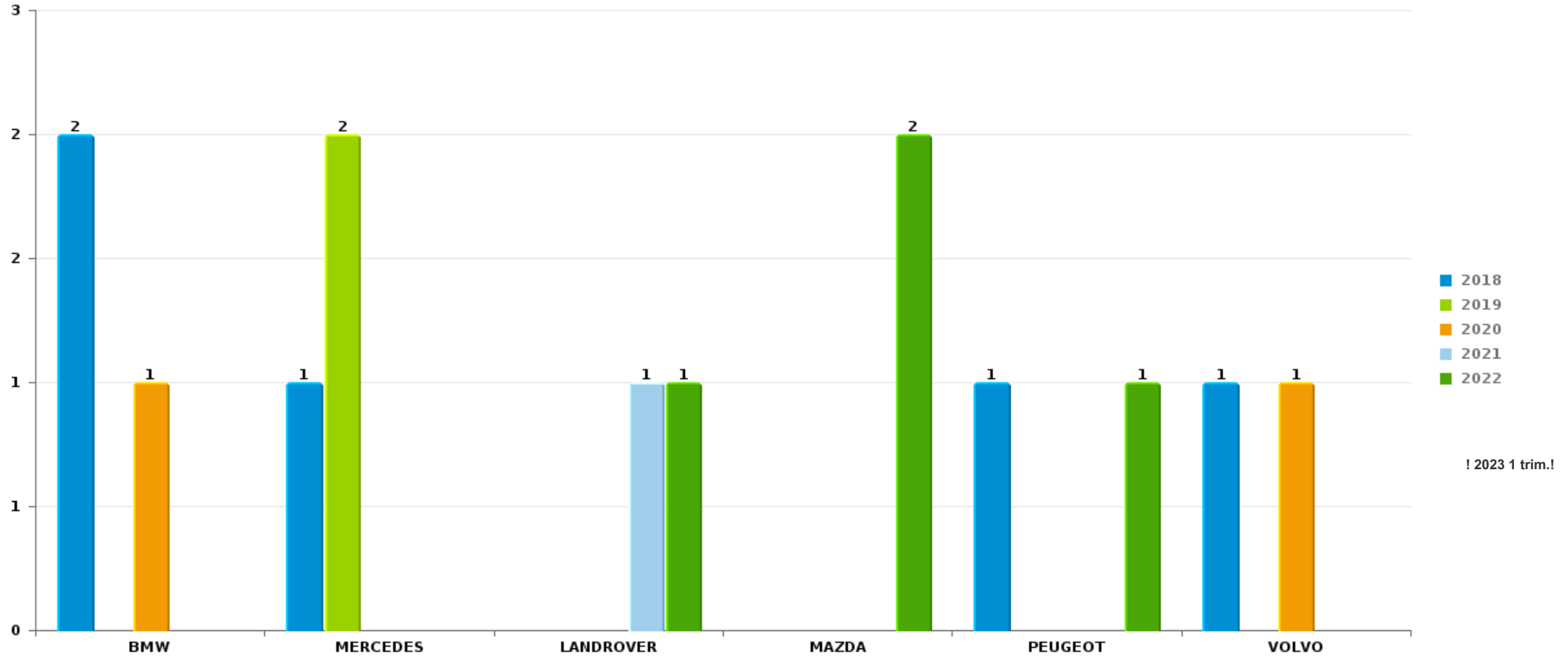
Remarque: en ce qui concerne les objets, aucun total n'est reproduit étant donné que plusieurs objets peuvent avoir été volés lors d'un même fait.



PZ BIERBEEK/BOUSERSEM/HOLSBEEK/LUBBEEK

Vol de voiture

Nombre de voitures volées par marque (Top 5)



STATISTIQUES POLICIERES DE CRIMINALITE

LIEU DE PERPETRATION: ZONE DE POLICE

Z BIERBEEK/BOUTERSEM/HOLSBEEK/LUBBEE

PARTIE VII : SUSPECTS



Partie 1: Niveau FAITS (comptage du nombre de faits pour lesquels un certain type de suspect est impliqué)

1.1. Nombre d'infractions selon le sexe des suspects identifiés (par catégorie principale)

Étant donné que, tant un suspect identifié masculin qu'un suspect identifié féminin peuvent être impliqués lors d'un même fait, il est possible que la somme des colonnes «Hommes» et «Femmes» soit supérieure à la valeur de la colonne «Total...» (voir également la note méthodologique)

PZ BIERBEEK/BOUTERSEM/HOLSBEEK/LUBBEEK

2023

Catégorie principale / Sexe	Nombre total de faits avec au moins 1 suspect	Hommes	%	Femmes	%
Drogues	28	24	85,7%	5	17,9%
Vol et extorsion	8	7	87,5%	2	25,0%
Infr. contre la sécurité publique	8	8	100,0%		
Infr. contre l'intégrité physique	7	7	100,0%		
Infr. contre l'autorité publique	5	5	100,0%		
Fraude	4	4	100,0%		
Protection de la jeunesse	3	2	66,7%	2	66,7%
Dégradation de la propriété	3	3	100,0%		
Législation sur les étrangers	3	3	100,0%		
Infr. contre les mœurs	2	2	100,0%		
Ivresse et alcool	2	2	100,0%		
Armes et explosifs	1	1	100,0%		
Criminalité informatique	1	1	100,0%		
Environnement	1	1	100,0%		
Législation économique	1	1	100,0%		
Registre de population	1	1	100,0%		

CRIMINALITE ENREGISTREE: SUSPECTS



Catégorie principale / Sexe	Nombre total de faits avec au moins 1 suspect	Hommes	%	Femmes	%
Santé publique	1	1	100,0%		
Total	79	73	92,4 %	9	11,4 %



1.2. Nombre d'infractions selon le sexe des suspects identifiés (par figure criminelle)

Étant donné que, tant un suspect identifié masculin qu'un suspect identifié féminin peuvent être impliqués lors d'un même fait, il est possible que la somme des colonnes «Hommes» et «Femmes» soit supérieure à la valeur de la colonne «Total...» (voir également la note méthodologique)

PZ BIERBEEK/BOUTERSEM/HOLSBEEK/LUBBEEK

2023

FC Vol autre

Figure criminelle / Sexe	Nombre total de faits avec au moins 1 suspect identifié	Hommes	%	Femmes	%
Vol avec violence sans arme	1	1	100,0%		
Vol à l'étalage	5	4	80,0%	2	40,0%
Total	PA	PA	PA	PA	PA

FC Autre

Figure criminelle / Sexe	Nombre total de faits avec au moins 1 suspect identifié	Hommes	%
Violence contre les métiers d'intérêt général	3	3	100,0%
Dégradation de voiture	1	1	100,0%
Total	PA	PA	PA

PH Violence intrafamiliale (VIF)

Figure criminelle / Sexe	Nombre total de faits avec au moins 1 suspect identifié	Hommes	%
VIF: physique, dans le couple	3	3	100,0%
VIF: physique, envers d'autres membres	1	1	100,0%
VIF: psychique, dans le couple	1	1	100,0%
VIF: économique, dans le couple	1	1	100,0%
Total	PA	PA	PA

CRIMINALITE ENREGISTREE: SUSPECTS



PH Violence dans l'espace public

Figure criminelle / Sexe	Nombre total de faits avec au moins 1 suspect identifié	Hommes	%
Violence physique (voie publique)	1	1	100,0%
Violence physique (endroit accessible au public)	2	2	100,0%
Violence sexuelle (voie publique)	1	1	100,0%
Violence psychique (voie publique)	1	1	100,0%
Violence psychique (endroit accessible au public)	2	2	100,0%
Vol avec violence sans arme (endr. acces. au pub.)	1	1	100,0%
Total	PA	PA	PA

PH Autre

Figure criminelle / Sexe	Nombre total de faits avec au moins 1 suspect identifié	Hommes	%
Cyberharcèlement	1	1	100,0%
Total	PA	PA	PA



1.3. Nombre d'infractions selon l'âge des suspects identifiés (par catégorie principale)

Étant donné que, tant un suspect identifié mineur qu'un suspect identifié majeur peuvent être impliqués lors d'un même fait, il est possible que la somme des colonnes «Mineur» et «Majeur» soit supérieure à la valeur de la colonne «Total...» (voir également la note méthodologique)

PZ BIERBEEK/BOUTERSEM/HOLSBEEK/LUBBEEK

2023

Catégorie principale / Âge	Nombre total de faits avec au moins 1 suspect identifié	Mineur	%	Majeur	%
Drogues	28	1	3,6%	27	96,4%
Vol et extorsion	8	1	12,5%	8	100,0%
Infr. contre la sécurité publique	8			8	100,0%
Infr. contre l'intégrité physique	7			7	100,0%
Infr. contre l'autorité publique	5			5	100,0%
Fraude	4			4	100,0%
Dégradation de la propriété	3	1	33,3%	2	66,7%
Législation sur les étrangers	3			3	100,0%
Protection de la jeunesse	3	1	33,3%	2	66,7%
Infr. contre les mœurs	2			2	100,0%
Ivresse et alcool	2			2	100,0%
Armes et explosifs	1			1	100,0%
Criminalité informatique	1			1	100,0%
Environnement	1			1	100,0%
Législation économique	1			1	100,0%
Registre de population	1			1	100,0%
Santé publique	1			1	100,0%
Total	79	4	5,1%	76	96,2%



1.4. Nombre d'infractions selon l'âge des suspects identifiés (par figure criminelle)

Étant donné que, tant un suspect identifié mineur qu'un suspect identifié majeur peuvent être impliqués lors d'un même fait, il est possible que la somme des colonnes «Mineur» et «Majeur» soit supérieure à la valeur de la colonne «Total...»
(voir également la note méthodologique)

PZ BIERBEEK/BOU TERSEM/HOLSBEEK/LUBBEEK

2023

FC Vol autre

Figure criminelle / Âge	Nombre total de faits avec au moins 1 suspect identifié	Majeur	%
Vol avec violence sans arme	1	1	100,0%
Vol à l'étalage	5	5	100,0%
Total	PA	PA	PA

FC Autre

Figure criminelle / Âge	Nombre total de faits avec au moins 1 suspect identifié	Majeur	%
Violence contre les métiers d'intérêt général	3	3	100,0%
Dégradation de voiture	1	1	100,0%
Total	PA	PA	PA

PH Violence intrafamiliale (VIF)

Figure criminelle / Âge	Nombre total de faits avec au moins 1 suspect identifié	Majeur	%
VIF: physique, dans le couple	3	3	100,0%
VIF: physique, envers d'autres membres	1	1	100,0%
VIF: psychique, dans le couple	1	1	100,0%
VIF: économique, dans le couple	1	1	100,0%
Total	PA	PA	PA



PH Violence dans l'espace public

Figure criminelle / Âge	Nombre total de faits avec au moins 1 suspect identifié	Majeur	%
Violence physique (voie publique)	1	1	100,0%
Violence physique (endroit accessible au public)	2	2	100,0%
Violence sexuelle (voie publique)	1	1	100,0%
Violence psychique (voie publique)	1	1	100,0%
Violence psychique (endroit accessible au public)	2	2	100,0%
Vol avec violence sans arme (endr. acces. au pub.)	1	1	100,0%
Total	PA	PA	PA

PH Autre

Figure criminelle / Âge	Nombre total de faits avec au moins 1 suspect identifié	Majeur	%
Cyberharcèlement	1	1	100,0%
Total	PA	PA	PA



Partie 2: Niveau SUSPECTS-FAIT (comptage du nombre de combinaisons suspect-fait)

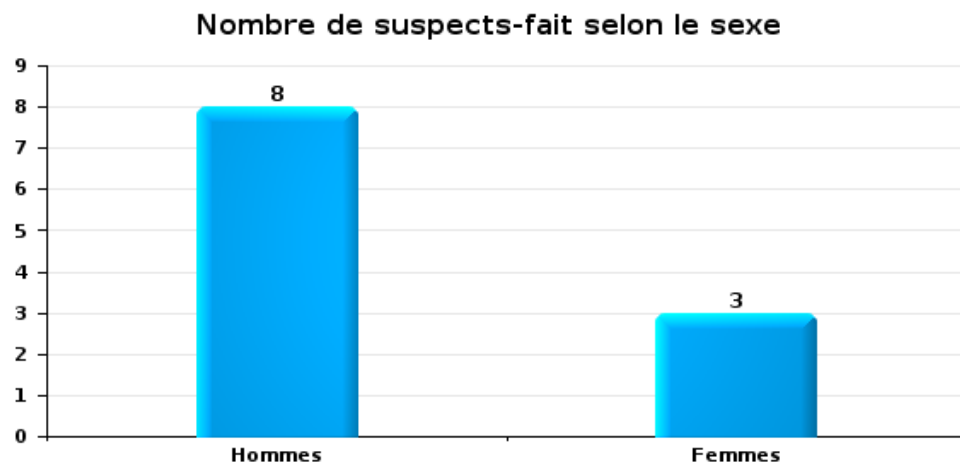
2.1. Nombre de suspects-fait selon le sexe des suspects identifiés (TOP 5 des catégories principales)

Lorsqu'un même suspect a commis plusieurs faits durant la période considérée, il est aussi comptabilisé plusieurs fois (voir également la note méthodologique)

PZ BIERBEEK/BOUTERSEM/HOLSBEEK/LUBBEEK

2023

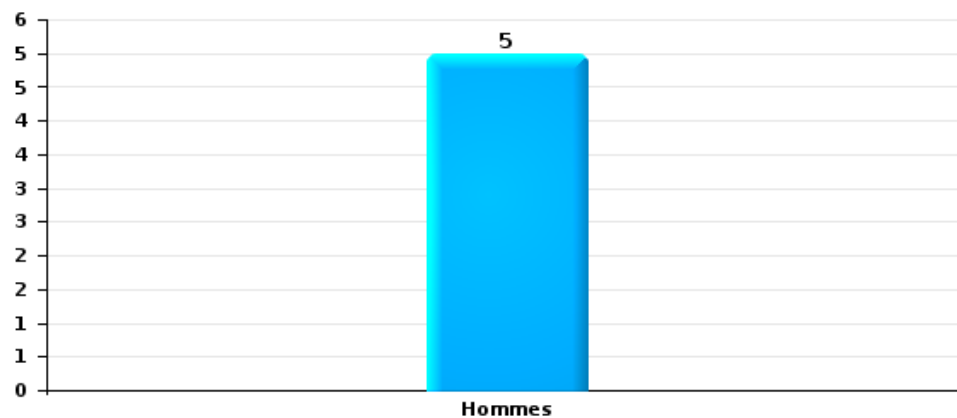
Vol et extorsion





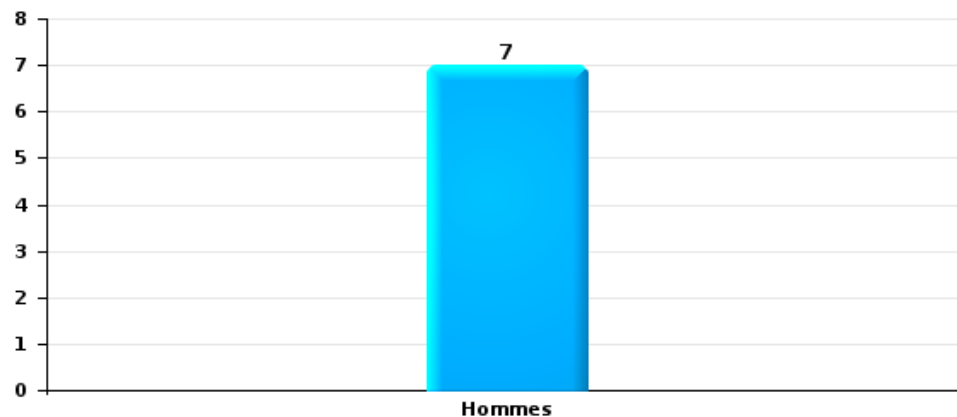
Dégradation de la propriété

Nombre de suspects-fait selon le sexe



Infr. contre l'intégrité physique

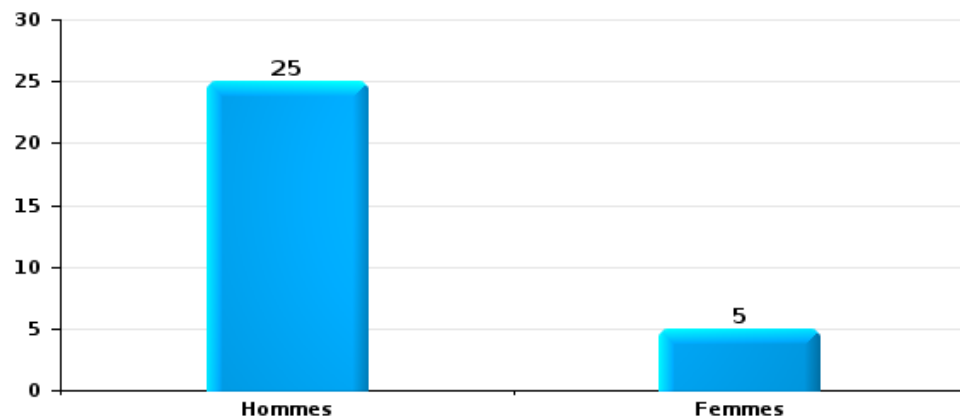
Nombre de suspects-fait selon le sexe





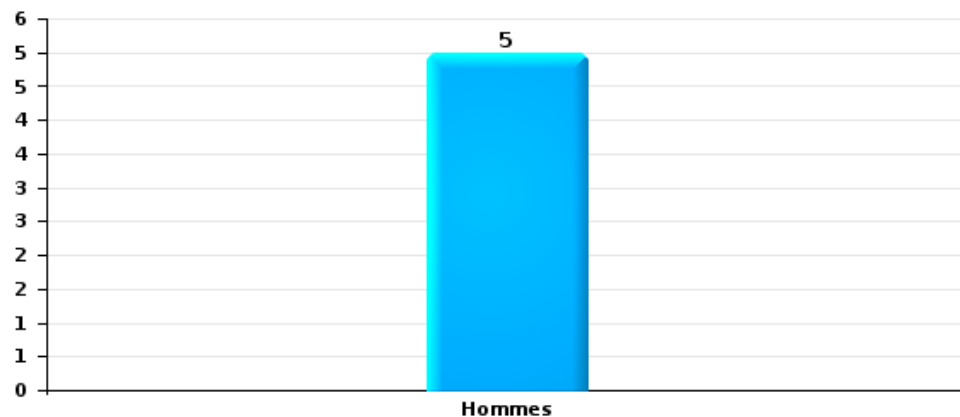
Drogues

Nombre de suspects-fait selon le sexe



Fraude

Nombre de suspects-fait selon le sexe





2.2. Nombre de suspects-fait selon le sexe des suspects identifiés (TOP 5 des figures criminelles)

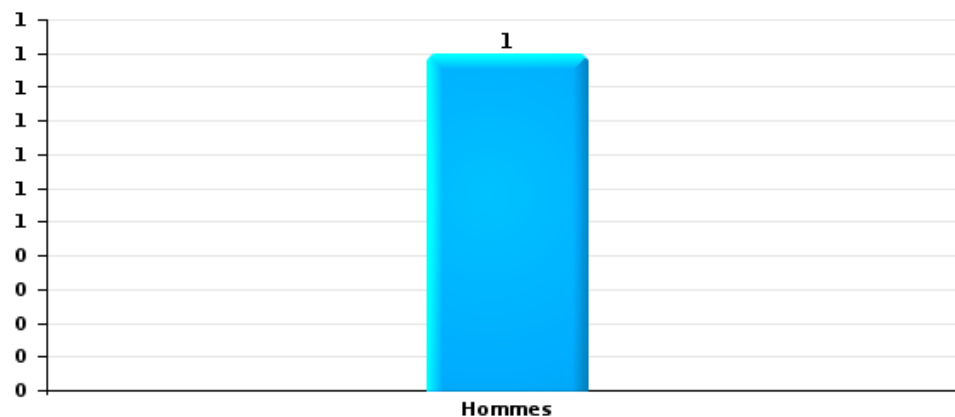
Lorsqu'un même suspect a commis plusieurs faits durant la période considérée, il est aussi comptabilisé plusieurs fois (voir également la note méthodologique)

PZ BIERBEEK/BOUSERSEM/HOLSBEEK/LUBBEEK

2023

Dégradation de voiture

Nombre de suspects-fait selon le sexe





2.3. Nombre de suspects-fait selon l'âge des suspects identifiés (TOP 5 des catégories principales)

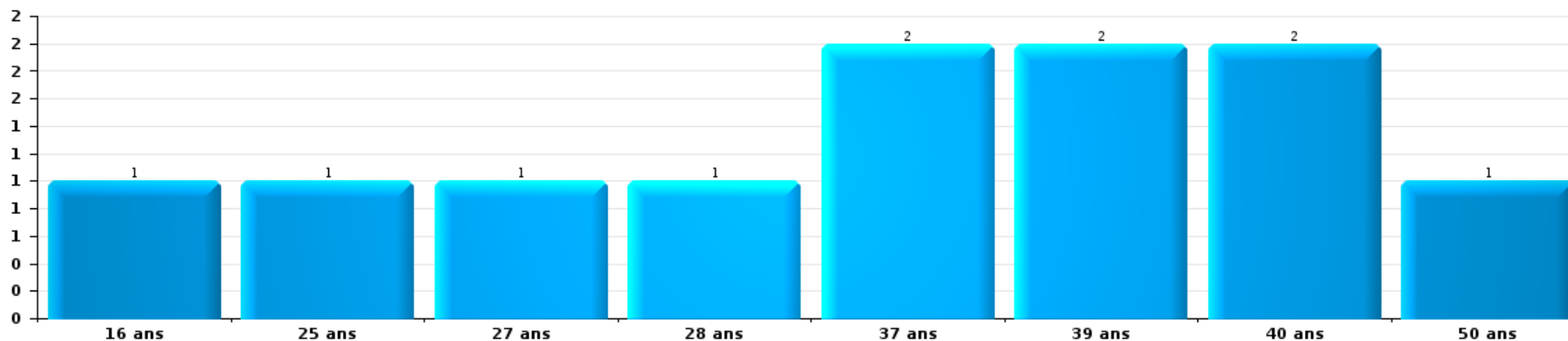
1) Lorsqu'un même suspect a commis plusieurs faits durant la période considérée, il est aussi comptabilisé plusieurs fois, qu'il ait le même âge ou non – 2) Les suspects au-dessous de 14 ans et à partir de 90 ans ne sont pas repris dans le tableau (voir également la note méthodologique)

PZ BIERBEEK/BOUTERSEM/HOLSBEEK/LUBBEEK

2023

Vol et extorsion

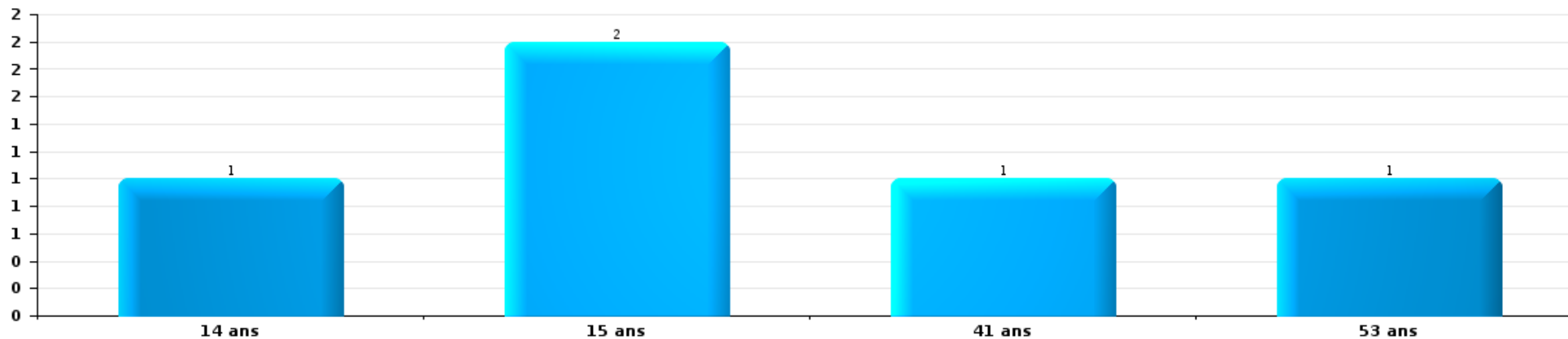
Nombre de suspects-fait par âge (chronologique)





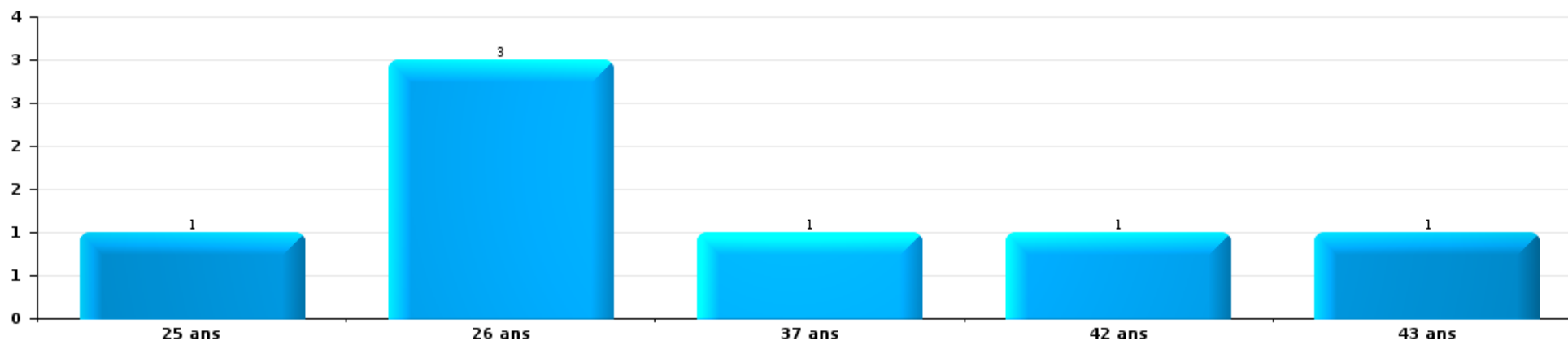
Dégradation de la propriété

Nombre de suspects-fait par âge (chronologique)



Infr. contre l'intégrité physique

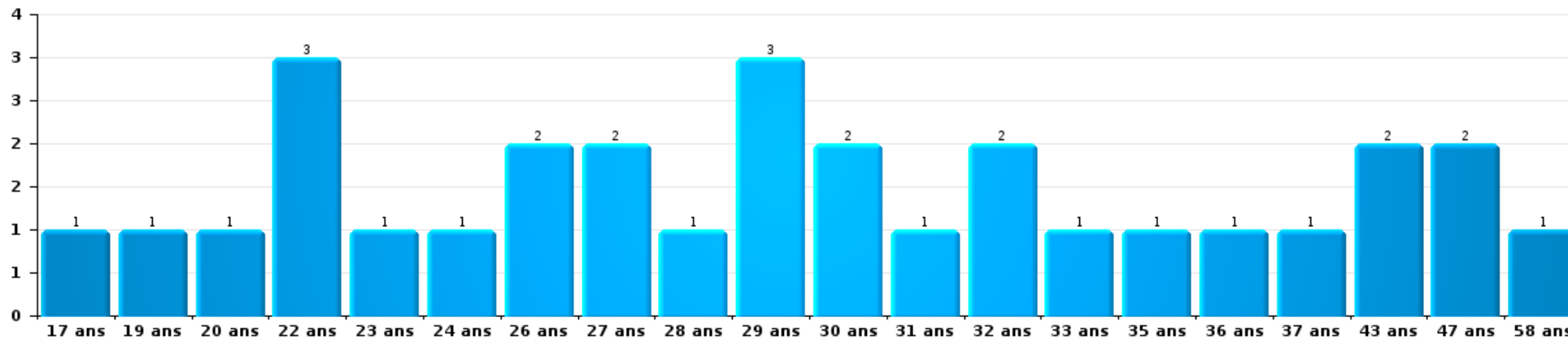
Nombre de suspects-fait par âge (chronologique)





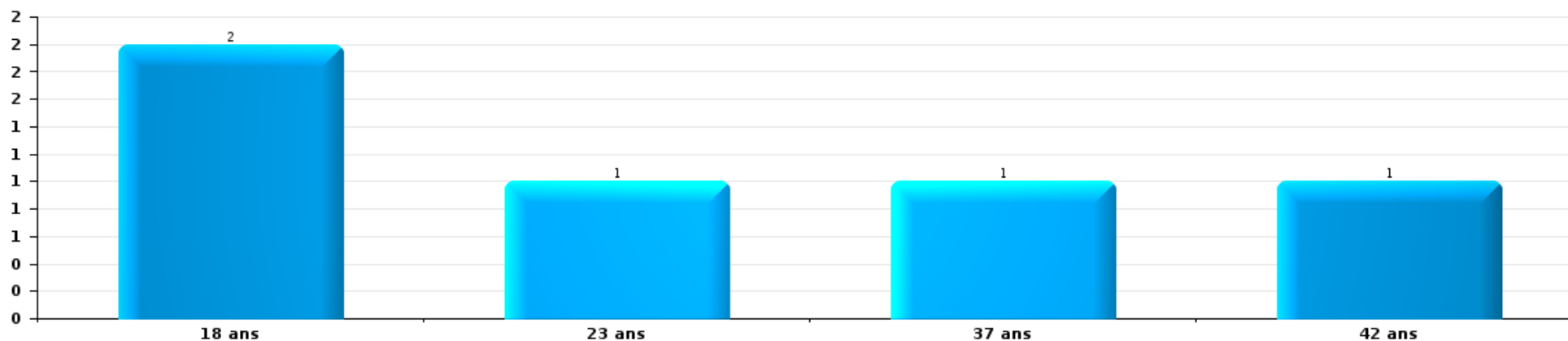
Drogues

Nombre de suspects-fait par âge (chronologique)



Fraude

Nombre de suspects-fait par âge (chronologique)





2.4. Nombre de suspects-fait selon l'âge des suspects identifiés (TOP 5 des figures criminelles)

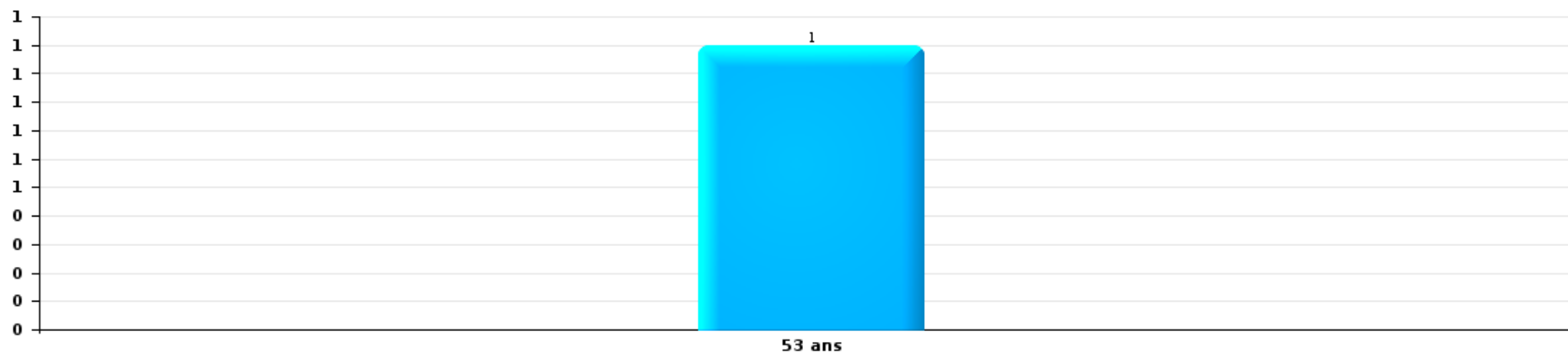
1) Lorsqu'un même suspect a commis plusieurs faits durant la période considérée, il est aussi comptabilisé plusieurs fois, qu'il ait le même âge ou non - 2) Les suspects au-dessous de 14 ans et à partir de 90 ans ne sont pas repris dans le tableau (voir également la note méthodologique)

PZ BIERBEEK/BOUSERSEM/HOLSBEEK/LUBBEEK

2023

Dégradation de voiture

Nombre de suspects-fait par âge (chronologique)



STATISTIQUES POLICIERES DE CRIMINALITE

LIEU DE PERPETRATION: ZONE DE POLICE

Z BIERBEEK/BOUTERSEM/HOLSBEEK/LUBBEE

***ANNEXE I: DETAIL PAR CATEGORIE DE DELIT
CODE PENAL***



PZ BIERBEEK/BOUTERSEM/HOLSBEEK/LUBBEEK

Infraction Code pénal

Infr. contre l'intégrité physique

			2000	2013	2014	2015	2016	2017	2018	2019	2020	2021	2022	2023
Assassinat	Empoisonnement (assassinat)	Tent.										1		
		Sous-total										1		
Meurtre	Autres	Tent.		1	1			2	1	2	1	1	2	
		Sous-total		1	1			2	1	2	1	1	2	
Torture et maltraitance	Traitement inhumain	Acc.											1	
		Sous-total											1	
Coups et/ou blessures vol. en sphère familiale	Entre partenaires ou ex-partenaires	Acc.	6	20	22	23	32	23	22	28	28	20	38	12
	Lors d'un différend familial en général	Tent.									1			
	Par les parents envers un mineur	Acc.	14											
	Par les parents envers personne vulnérable	Acc.	1	1	1	3	2	1	2	6	8	6	8	
	Envers les parents	Acc.			5	2		4	6	2	3	7	6	1
	Envers d'autres ascendants directs ou collatéraux	Acc.			3	1	1		2	1	3	1	1	
	Sous-total		21	21	31	29	35	28	32	37	43	34	53	14
Coups et/ou blessures vol. hors sphère familiale	Bagarres (=coups réciproques)	Acc.	5	1	5	8	6	6	7	4	9	7	7	3
	Coups envers fonctionnaire de police	Acc.			1	4		1	2		3	2	2	1
	Envers un mineur par une pers. ayant autorité	Acc.	3	3		1	3	3		1				
	Envers un mineur qualité de l'auteur inconnue	Acc.	2	2	2	1			1	4		2		
	Envers pers. vulnérable par pers. ayant autorité	Acc.									1			
	Envers pers. vulnérable (qualité auteur inconnue)	Acc.			1									
	Envers un mineur par cohabitant sans rel. Autorité	Acc.										1		
	Coups envers personnel transport public	Acc.								1	1		1	
	Coups envers personnel autre service public	Acc.					1							
	Coups envers profession médicale	Acc.			3		2		4	2	1	5	13	1
	Coups envers personnel institut d'enseignement	Acc.					1	1	2	3	2	7	10	2
	Non spécifié	Acc.	35	28	27	26	36	35	29	39	25	29	29	8
	Tent.		1		1	1							1	
	Sous-total		45	35	39	41	50	46	45	54	42	53	63	15
Abstention coupable		Acc.	1	1	2	2		1	1					
		Sous-total	1	1	2	2		1	1					



Infr. contre l'intégrité physique

			2000	2013	2014	2015	2016	2017	2018	2019	2020	2021	2022	2023
Autres infr. volontaires. c/ l'intégrité phys.	Privation de soins à enfant ou personne vulnérable	Acc.			1	2				1	1			
	Délaissement d'enfant ou personne vulnérable	Acc.	1										1	
	Administration substances nuisibles	Acc.							2	2		1		
	Empoisonnement de denrées	Tent.				1								
	Entrave méchante à la circulation	Acc.	1	6	5		3	4	2	5	1	3	1	
		Tent.									1			
	Voies de faits et violences légères	Acc.	2	2	2						1	1		
	Sous-total		4	8	8	2	4	4	4	9	3	5	2	
Infr. involontaires contre l'intégrité physique	Coups et/ou blessures involontaires	Acc.	5	5	2		1	1	1	1		1	2	
	Administration involontaire substances nuisibles	Acc.	1											
	Morsure de chien	Acc.		1	1	2	3		4		4	1	6	
	Non spécifié	Acc.	1											
	Sous-total		7	6	3	2	4	1	5	1	4	2	8	
	Total		78	72	84	76	93	82	88	103	93	96	129	29



Infr. contre la liberté individuelle

			2000	2013	2014	2015	2016	2017	2018	2019	2020	2021	2022	2023
Enlèvement de mineur ou personne vulnérable	Enlèvement parental	Acc.					2				1	1		
		Tent.								1	1	1		
	Autre enlèvement	Acc.				1					1			
		Sous-total				3				1	3	2		
Détenion par un particulier		Acc.				2		2	1	1	2			1
		Tent.								1				
		Sous-total				2		2	1	2	2			1
		Total				2	3	2	1	3	5	2	1	



Infr. contre les mœurs

			2000	2013	2014	2015	2016	2017	2018	2019	2020	2021	2022	2023
Viol n'ayant pas causé la mort	Victime < 10a	Acc.		1			1		1			3	1	
	Victime 10a - 14a	Acc.		3	2		1	1	1				1	
		Tent.										1		
	Victime 14a - 16a	Acc.		2		2	2	2				2		
	Victime 16a - 18a	Acc.	2			1		1	1	2				
	Victime majeure	Acc.	4	2	1	4	1	2	5	4		10	5	
		Tent.						1		1				
	Victime âge inconnu	Tent.						1						
		Sous-total	6	8	3	7	5	8	8	7		16	7	
Viol n'ayant pas causé la mort (nvCPS)	Victime < 16a	Acc.											2	
	Victime 16a - 18a	Acc.											2	
	Victime majeure	Acc.								1		1		1
		Sous-total								1		5		1
Attentat à la pudeur avec violence / menace	Victime < 16a	Acc.	1			1	1	2			4	1	1	
	Victime 16a - 18a	Acc.			1	1			2					
	Victime majeure	Acc.		2	1	1	2	1	2	4	2	2		
		Tent.				1								
		Sous-total	1	2	2	3	4	3	4	4	6	3	1	
Attentat à la pudeur sans violence / menace	Victime < 16a	Acc.	3	3	7	5	2	3	1		1	2	1	
	Victime 16a - 18a	Acc.		1							1		1	
	Victime âge inconnu	Acc.	1			1		1	1	1		2		
		Sous-total	4	4	7	6	2	4	2	1	2	4	2	
Atteinte intégrité sexuelle sans mort (nvCPS)	Victime < 16a	Acc.											1	
	Victime majeure	Acc.											4	4
		Sous-total											5	4
Pornographie infantile	Détention	Acc.			5	1		3	1	4		2	1	
	Distribution	Acc.		1				3	3	7	2	8	1	
	Accès pornographie infantile via technologie	Acc.						2	1			2		
	Non spécifié	Acc.				1								
		Sous-total		1	5	2		8	5	11	2	12	2	
Pornographie		Acc.			1					1				
		Sous-total			1					1				



Infr. contre les mœurs

			2000	2013	2014	2015	2016	2017	2018	2019	2020	2021	2022	2023
Incitation à la débauche	Victime mineure	Acc.		1	1	2			3	3	2	3		
	Non spécifié	Acc.			1									
		Sous-total		1	2	2			3	3	2	3		
Exploitation de la débauche d'autrui	Victime majeure	Acc.								1				
		Sous-total								1				
Outrage public aux bonnes mœurs	Actions (exhibitionnisme, etc.)	Acc.	1			3		5	4	1		3	3	
	Ecrits, images, objets	Acc.	2	1	1			1	1	2		4	2	
	Obscénités en public	Acc.							1					
		Sous-total	3	1	1	3		6	6	3		7	5	
Voyeurisme	Observation/enregistrement de nudité ou intimité	Acc.						1		1		1		
	Diffusion enregistrement nudité ou intimité	Acc.						2	1	3	2	2	1	
		Sous-total						3	1	4	2	3	1	
Diffusion de contenu à caractère sexuel (nvCPS)	Victime < 16a	Acc.										1		
		Sous-total										1		
Diffusion contenu sex. but méchant/lucrat. (nvCPS)	Victime majeure	Acc.											2	
		Sous-total											2	
Grooming (contact par ICT avec mineur < 16 ans)		Tent.							1					
		Sous-total							1					
Images d'abus sexuels de mineurs (nvCPS)	Détention/acquisition images abus sexuels (nvCPS)	Acc.											1	
		Sous-total											1	
Total			14	17	21	23	11	32	30	35	15	49	31	5

FPF/DGR/DRI/BIPOL - Statistiques policières de criminalité (date de clôture: 22/09/2023)
 Les données pour les années 2001 jusqu'à 2012 ne sont plus publiées mais restent disponibles sur demande auprès du service BIPOL.
 Les données pour 2023 ne concernent que le 1er trimestre.



Infr. contre autres valeurs morales et sentiments

			2000	2013	2014	2015	2016	2017	2018	2019	2020	2021	2022	2023	
Harcèlement	Harcèlement par téléphone (OLD)	Acc.	2												
		Acc.	4	26	36	41	41	39	39	39	44	37	35		
		Tent.									1				
		Sous-total	6	26	36	41	41	39	39	40	44	37	35		5
Violation de sépulture		Acc.				1						2	1		
		Sous-total				1						2	1		
Violation du secret professionnel		Acc.									1				
		Sous-total									1				
Atteinte à l'honneur	Calomnie et diffamation	Acc.	5	2	10	5	7	9	11	16	9	10	8	2	
		Tent.								1					
	Déclaration calomnieuse	Acc.				1					1	2			
	Imputation calomnieuse	Acc.	1	5	6			4	1	3	1	4	2		
	Divulgation méchante	Acc.						1							
	Injures (Délit)	Acc.	3	4	5	8	2	1	3	1		2	3		
	Sous-total	9	11	21	14	9	15	15	21	21	11	18	13	2	
Vie privée	Violation de domicile par un particulier	Acc.	9	1	7	2	3	2	3	1			2	1	
	Violation du secret des lettres	Acc.	3					1	1	1					
	Sous-total	12	1	7	2	3	3	4	4	2			2	1	
Tapage nocturne		Acc.								2	2				
		Sous-total								2	2				
Violation de communication par particulier		Acc.			1	1	1	1				2			
		Tent.							1						
		Sous-total			1	1	1	1	1	1		2			
Abus faiblesses de personnes		Acc.				1						1	1		
		Sous-total				1						1	1		
Vie privée moeurs: publication identité victime		Acc.							1			1			
		Sous-total							1			1			
Cyberlokkng (leurre de mineur par ICT)		Acc.				1	1			1			1	1	
		Sous-total				1	1			1			1	1	1
Occupation bien d'autrui (squatter)	Pénétrer / occuper / séjourner (bien habité)	Acc.											2		
		Sous-total											2		
		Total	27	38	65	60	56	58	60	66	60	59	55	9	

FPF/DGR/DRI/BIPOL - Statistiques policières de criminalité (date de clôture: 22/09/2023)
 Les données pour les années 2001 jusqu'à 2012 ne sont plus publiées mais restent disponibles sur demande auprès du service BIPOL.
 Les données pour 2023 ne concernent que le 1er trimestre.



Infr. relative au statut juridique de l'enfant

			2000	2013	2014	2015	2016	2017	2018	2019	2020	2021	2022	2023
Non-représentation d'enfants	Par les parents	Acc.			1			2	1				1	
	Par une personne qui en a la charge	Acc.								1				
		Sous-total			1			2	1	1			1	
		Total			1			2	1	1			1	



Vol et extorsion

			2000	2013	2014	2015	2016	2017	2018	2019	2020	2021	2022	2023
Vol avec circ. aggr.	Avec violence	Acc.	4	1	2	5	3	6		8	2	5	3	1
		Tent.	3		2	1			1		1	3	1	
	Sans violence	Acc.	182	209	212	302	218	210	162	148	97	55	94	
		Tent.	61	94	85	123	95	100	72	60	60	32	53	
	Sous-total			250	304	301	431	316	316	235	216	160	95	151
Vol sans circ. aggr.	Avec violence	Acc.	2	5	3	1	5		1	2	1		3	1
		Tent.				1		1						
	Sans violence, Vol à la tire	Acc.	35	20	26	15	15	11	10	12	7	8	6	
		Tent.						1		2				
	Sans violence, Vol d'usage	Acc.	2	1			1							
	Sans violence, Vol domestique	Acc.	4	10	3	10	5	10	8	3	8	6	3	1
	Sans violence	Acc.	229	184	197	158	150	149	124	148	149	139	136	
Tent.		8	5	5	4	4	7	3	3	6	5	2		
Sous-total			280	225	234	189	180	179	146	170	171	158	150	37
Vol non spécifié		Acc.	45	2						1				
		Tent.	26											
	Sous-total			71	2						1			
Extorsion		Acc.	1	2	2	2	1		4	5	2	5	7	1
		Tent.	1	2	2		6	4	3	5	2	3	6	2
	Sous-total			2	4	4	2	7	4	7	10	4	8	13
Total			603	535	539	622	503	499	388	397	335	261	314	88



Fraude

			2000	2013	2014	2015	2016	2017	2018	2019	2020	2021	2022	2023
Blanchiment d'argent	Acc.			1				2	1	1	4	4	1	1
	Sous-total			1				2	1	1	4	4	1	1
Recel	Recel simple	Acc.		1		1	1	2		1	2	1		
	Recel qualifié	Acc.								1			1	
	Non spécifié	Acc.	1											
	Sous-total		1	1	1	1	2			2	2	1	1	
Grivèlerie	Carburant / lubrifiant	Acc.					4	2		1				
	Voiture de location	Acc.			1					1			1	
	Sous-total			1		4	2			2			1	
Détournement et destruction frauduleuse	Cel frauduleux	Acc.	78	4	5	1	3	5	6	3	4	5	2	1
	D'argent, de papiers, etc.	Acc.		1		1	2						1	
	D'objets saisis	Acc.			1	1			1			2		
		Tent.				1								
	D'héritage	Acc.				1								
	Non spécifié	Acc.			1				2	2				
Sous-total		78	5	6	6	5	5	9	5	4	7	3	1	
Escroquerie	Fraude par internet	Acc.		32	44	40	52	31	68	80	165	147	138	32
		Tent.		3	7	6	6	10	11	10	12	15	13	2
	Escroquerie sans internet	Acc.		23	19	21	16	20	14	25	14	13	9	2
		Tent.		5	3	2	4	2	2		1	3	2	
	Non spécifié	Acc.	11											
		Tent.	2											
Sous-total		13	63	73	69	78	63	95	115	192	178	162	36	
Tromperie	Marchandises vendues / travail fourni	Acc.						1						
	Endossement frauduleux de factures	Acc.				1								
	Sous-total				1		1							
Abus de confiance et infr. apparentées	Abus de confiance	Acc.	6	10	10	20	12	13	13	10	14	15	13	3
		Tent.								1				
	Abus des faiblesses	Acc.		1	1	1		1		2	1	1	1	
	Sous-total		6	11	11	21	12	14	13	13	15	16	14	3
Abus de biens sociaux	Par des sociétés	Acc.		1										
	Non spécifié	Acc.							1			1		
	Autres	Acc.						1						

FPF/DGR/DR/BIPOL - Statistiques policières de criminalité (date de clôture: 22/09/2023)
 Les données pour les années 2001 jusqu'à 2012 ne sont plus publiées mais restent disponibles sur demande auprès du service BIPOL.
 Les données pour 2023 ne concernent que le 1er trimestre.



Fraude

			2000	2013	2014	2015	2016	2017	2018	2019	2020	2021	2022	2023
		Sous-total		1				1	1			1		
Infr. liées à l'insolvabilité	Par le débiteur	Acc.					1							
	Non spécifié	Acc.			2									
		Sous-total				2	1							
Chèques sans provision		Acc.	5			1	1							
		Tent.	6											
		Sous-total	11			1	1							
		Total	109	82	91	101	102	90	119	138	217	207	182	41



Dégradation de la propriété

			2000	2013	2014	2015	2016	2017	2018	2019	2020	2021	2022	2023
Incendie volontaire	Dans lieu habité (de jour)	Acc.				2				1			1	
	Dans lieu habité (de nuit)	Acc.		1						1		1		
	Dans un autre lieu (de jour)	Acc.	1					2	2	1	1	1		
	Dans un autre lieu (de nuit)	Acc.	1	2			5			1	3		1	
	Dans un autre lieu (moment indéterminé)	Acc.		1			2	1			1		1	1
		Tent.											1	
		Sous-total	2	4		2	7	3	2	4	5	2	4	1
Incendie involontaire		Acc.	21	8	5	6	4	11	12	6	9	8	6	2
		Tent.	1											
		Sous-total	22	8	5	6	4	11	12	6	9	8	6	2
Destruction, dénaturation, dégradation	Avec circ. aggr.	Acc.	20	2		6	2	3	1	3	3			1
	Destruction de biens agricoles	Acc.			1	1	2						1	
	Non spécifié	Acc.	8											
		Sous-total	28	2	1	7	4	3	1	3	3		1	1
Vandalisme	Sur véhicules	Acc.	31	60	53	41	36	38	41	43	42	42	44	7
		Tent.		1							1			
	Sur autres biens mobiliers	Acc.	45	21	17	11	18	10	10	8	14	11	25	2
		Tent.	4											
	Graffitis	Acc.	1	1	5	1		6	2	3	5	7	4	
	Autres détériorations sur biens immobiliers	Acc.	29	35	62	41	61	55	48	29	47	33	41	7
		Acc.	11	2		1	2	2	2	2	4	4	6	2
	Tent.	1												
		Sous-total	122	120	137	95	117	111	103	87	113	99	116	16
		Total	174	134	143	110	132	128	118	100	130	109	127	20



Infr. contre la Sécurité de l'Etat

			2000	2013	2014	2015	2016	2017	2018	2019	2020	2021	2022	2023
Sûreté extérieure de l'Etat		Acc.					1							
		Sous-total					1							
Terrorisme	Diffuser un message qui incite au terrorisme	Acc.							1					
		Sous-total							1					
		Total					1		1					



Infr. contre la sécurité publique

			2000	2013	2014	2015	2016	2017	2018	2019	2020	2021	2022	2023
Organisation criminelle	Acc.				1							1	1	
	Sous-total			1								1	1	
Association de malfaiteurs	Acc.			3		1	1	4	1				2	
	Sous-total			3		1	1	4	1				2	
Evasion de prisonniers	Evasion simple	Acc.		42	29	24	25	31	44	50	39	45	43	9
	Non-entrée de congé	Acc.						2						
	Non-respect surveillance électronique	Acc.				1				1	1	1	2	
	Non spécifié	Acc.	1		1			2		2	1			
	Sous-total		1	42	30	25	25	35	44	53	41	46	45	9
Menaces	Menace d'attentat	Acc.				1	2		1			1	1	
	Verbales	Acc.	39	24	15	26	23	19	18	16	27	24	32	5
	Ecrites	Acc.	8	5	11	6	12	6	17	14	12	7	13	3
		Tent.								1				
	Par gestes, emblèmes	Acc.	10	11	14	9	12	6	14	10	17	11	15	6
	Alerte à la bombe	Acc.				1				1		1	1	
	Non spécifié	Acc.	2										1	
	Sous-total		59	40	40	43	49	31	50	42	56	45	62	14
	Total		60	82	74	68	75	67	98	96	97	92	110	23

FPF/DGR/DR/BIPOL - Statistiques policières de criminalité (date de clôture: 22/09/2023)
 Les données pour les années 2001 jusqu'à 2012 ne sont plus publiées mais restent disponibles sur demande auprès du service BIPOL.
 Les données pour 2023 ne concernent que le 1er trimestre.



Infr. contre l'autorité publique

			2000	2013	2014	2015	2016	2017	2018	2019	2020	2021	2022	2023
Violence c/ personnes investies autorité publique	Acc.			1				2					1	1
	Sous-total			1				2					1	1
Rébellion	Rébellion armée	Acc.	1		3	1	1					1	2	1
	Rébellion non armée	Acc.	3	7	5	5	2	7	5	4	7	5	7	2
	Non spécifié	Acc.								1				
	Sous-total		4	7	8	6	3	7	5	5	7	6	9	3
Outrages	Acc.		4	7	4	10	1	5	3	1	2	3	4	1
	Sous-total		4	7	4	10	1	5	3	1	2	3	4	1
Refus de coopération (informatique et télécom)	Acc.								2					
	Sous-total								2					
Autres infractions	Bris de scellés	Acc.	2				1					2		
	Entraves exécution travaux publics	Acc.	1											
	Imprimés sans éditeur responsable	Acc.								1	1			
	Sous-total		3				1			1	1	2		
Total			11	15	12	16	5	14	10	7	10	11	14	5



Infr. contre la foi publique

			2000	2013	2014	2015	2016	2017	2018	2019	2020	2021	2022	2023
Faux en écritures	Faux en écritures	Acc.	8	10	27	6	8	8	2	8	8	4	5	1
	Usage de faux en écrit. et écrit. falsifiées	Acc.	5	2	24	2	2	7	1	2	3	3	2	1
		Sous-total	13	12	51	8	10	15	3	10	11	7	7	2
Usurpation	Immixtion dans fonctions publiques	Acc.									1			
	De fonctions	Acc.			1	1		1	1		1			
	De nom	Acc.	1		1	4	6	5	4	6	5	12	6	1
	Non spécifié	Acc.		1										
		Sous-total	1	1	2	5	6	6	5	6	7	12	6	1
Contrefaçon / falsification	Contrefaçon	Acc.			1			2	1		1	3		
		Tent.										1		
	Falsification	Acc.		1	1		1	1	1	1	3	2		
		Sous-total		1	2		1	3	2	1	4	6		
Fausses monnaies	Emission	Acc.	1		1	1	1		11		1			
		Tent.						1						
	Non spécifié	Acc.	1											
	Autres	Acc.						1						
		Sous-total	2		1	1	1	2	11		1			
Faux en justice	Fausses déclarations	Acc.			1			2				1		
		Sous-total			1			2				1		
		Total	16	14	57	14	18	28	21	17	23	26	13	3



PZ BIERBEEK/BOUTERSEM/HOLSBEEK/LUBBEEK

Infraction Code pénal

Infr. contre la famille

		2000	2013	2014	2015	2016	2017	2018	2019	2020	2021	2022	2023
Abandon de famille	Acc.	6	1	2	1		2	2		1			
	Sous-total	6	1	2	1		2	2		1			
Refus du droit aux relations personnelles	Acc.	21	44	43	19	21	18	21	10	18	12	24	3
	Sous-total	21	44	43	19	21	18	21	10	18	12	24	3
Non-acquittement pension alimentaire	Acc.	20	2	7	7	4	1	1	2	2	1	3	
	Tent.	1											
	Sous-total	21	2	7	7	4	1	1	2	2	1	3	
Non spécifié	Acc.												1
	Sous-total												1
Total		48	47	52	27	25	21	24	12	21	13	27	4

Criminalité informatique

		2000	2013	2014	2015	2016	2017	2018	2019	2020	2021	2022	2023
Hacking	Acc.		1	6	4	6	9	6	12	13	10	12	4
	Tent.				1		1						
	Sous-total		1	6	5	6	10	6	12	13	10	12	4
Faux en informatique	Acc.			1			1	3	1	8	2	6	1
	Sous-total			1			1	3	1	8	2	6	1
Fraude informatique	Acc.		15	20	20	14	19	18	45	74	63	91	16
	Tent.		1	4		1	3	2	2	4	3		1
	Sous-total		16	24	20	15	22	20	47	78	66	91	17
Sabotage	Acc.		1			1	4		1	1	1		
	Tent.					1							
	Sous-total		1			2	4		1	1	1		
Total			18	31	25	23	37	29	61	100	79	109	22



Exercice illégal de l'autorité publique

		2000	2013	2014	2015	2016	2017	2018	2019	2020	2021	2022	2023
Violation de domicile par fonctionnaire public	Acc.					1	1						
	Sous-total					1	1						
Actes arbitraires	Acc.									1			
	Sous-total									1			
Prise d'intérêt	Acc.			1									
	Sous-total			1									
Abus de l'autorité	Acc.					1							
	Sous-total					1							
	Total			1		2	1			1			

Marchand de sommeil

		2000	2013	2014	2015	2016	2017	2018	2019	2020	2021	2022	2023
Sans circ. aggr.	Acc.			1									
	Sous-total			1									
	Total			1									

Traite des êtres humains

		2000	2013	2014	2015	2016	2017	2018	2019	2020	2021	2022	2023
Exploitation économique	Acc.			2								1	
	Sous-total			2								1	
Production ou diffusion de pornographie infantine	Acc.		4	1									
	Sous-total		4	1									
	Total		4	3								1	

Autres infractions Code pénal

		2000	2013	2014	2015	2016	2017	2018	2019	2020	2021	2022	2023
	Acc.			1									
	Sous-total			1									
	Total			1									



Contravention Code pénal

		2000	2013	2014	2015	2016	2017	2018	2019	2020	2021	2022	2023
Injures (Contravention)	Acc.	13											
	Sous-total	13											
Destruction d'animaux (Contravention)	Acc.	1											
	Sous-total	1											
Autres contraventions CP	Acc.	6											
	Sous-total	6											
	Total	20											

STATISTIQUES POLICIERES DE CRIMINALITE

LIEU DE PERPETRATION: ZONE DE POLICE

Z BIERBEEK/BOUTERSEM/HOLSBEEK/LUBBEE

***ANNEXE II: DETAIL PAR CATEGORIE DE DELIT
LOIS SPECIALES***



PZ BIERBEEK/BOUTERSEM/HOLSBEEK/LUBBEEK

Infraction Lois spéciales

Drogues			2000	2013	2014	2015	2016	2017	2018	2019	2020	2021	2022	2023
Détention	Acc.		14	23	36	19	35	56	70	34	70	117	94	27
	Sous-total		14	23	36	19	35	56	70	34	70	117	94	27
Usage	Usage en groupe	Acc.	1											
	Usage individuel	Acc.	6											
		Tent.	1											
	Faciliter l'usage	Acc.		2	2	1	2	1	2					
	Incitation à l'usage	Acc.		1		2	2	1	1					
	Désordre, scandale ou danger dans un espace public	Acc.										1	1	
	Sous-total		8	3	2	3	4	2	3			1	1	
Importation et exportation	Acc.			1			1			1		1	1	
	Sous-total			1			1			1		1	1	
Fabrication	Acc.			7	13	11	7	4	7	3	6	6	3	3
	Sous-total			7	13	11	7	4	7	3	6	6	3	3
Commerce	Acc.		2	5	11	8	13	5	4	8	9	11	5	1
	Sous-total		2	5	11	8	13	5	4	8	9	11	5	1
Autres	Acc.		1	1	1		1	1	2	2	5	1	3	
	Sous-total		1	1	1		1	1	2	2	5	1	3	
	Total		25	40	63	41	61	68	86	48	90	137	107	31

FPF/DGR/DR1/BIPOL - Statistiques policières de criminalité (date de clôture: 22/09/2023)
 Les données pour les années 2001 jusqu'à 2012 ne sont plus publiées mais restent disponibles sur demande auprès du service BIPOL.
 Les données pour 2023 ne concernent que le 1er trimestre.



Législation sur les étrangers			2000	2013	2014	2015	2016	2017	2018	2019	2020	2021	2022	2023
Transmigration illégale	Accès au territoire	Acc.	2	1	6		1	9	4	3	2		6	2
	Séjour	Acc.	2	8	18	25	6	26	15	11	12	2	18	1
	Inscription au registre des étrangers	Acc.				4	35	66	3	14	10	12	15	4
		Sous-total	4	9	24	29	42	101	22	28	24	14	39	7
Trafic d'êtres humains		Acc.						1						
		Sous-total						1						
Traite d'êtres humains		Acc.	1											
		Sous-total	1											
Aide au séjour illégal		Acc.									1			
		Sous-total									1			
Autres		Acc.											1	
		Sous-total											1	
		Total	5	9	24	29	42	102	22	28	25	14	40	7



Environnement			2000	2013	2014	2015	2016	2017	2018	2019	2020	2021	2022	2023
Déchets	Transport de déchets	Acc.										3		
	Déchets par professionnel	Acc.		1		1	2	1	1	1		2	1	
	Déchets par particulier	Acc.		3	5	1	7	4	1	2	11	8	3	1
	Déchets par personne indéterminée	Acc.	32											
		Tent.	1											
	Déchets: permis/autorisation	Acc.								1		2		
	Non spécifié	Acc.	2											
	Sous-total		35	4	5	2	9	5	2	4	11	15	4	1
Autres que déchets	Urbanisme	Acc.	10	2	5	5	6	4	4	4	3	1	2	
	Permis d'environnement	Acc.				2	2	2				5		
	Bruit	Acc.	4						1					
	Pollution de l'eau	Acc.	5	1				1				2		
	Pollution de l'air	Acc.		1	2	2	2	1				2		
	Pollution du sol	Acc.				2	1				2			
	Autres nuisances en matière d'environnement	Acc.	6	2	1	3			2	1		1		
	Sous-total		25	6	8	14	11	8	7	5	5	11	2	
Biodiversité / Faune et flore	Bien-être animal	Acc.	14	2	5	10	1	4	9	10	13	10	11	1
	Protection de la nature	Acc.	8		1	1		1		2	1	3	1	
	Permis / autorisation animaux	Acc.		2			1							
	Destruction d'animaux	Acc.	3	4	1	2			1	1		1		1
		Tent.				1		1		1	1			
	Sous-total		25	8	7	14	2	6	10	14	15	14	12	2
Non spécifié	Acc.	3												
	Sous-total		3											
	Total		88	18	20	30	22	19	19	23	31	40	18	3



Armes et explosifs			2000	2013	2014	2015	2016	2017	2018	2019	2020	2021	2022	2023
Détention illégale	Arme à feu	Acc.		15	20	10	26	17	49	26	23	27	21	1
	Arme blanche ou non à feu	Acc.		2		5	8	8	3	3	10	8	9	2
		Tent.										1		
	Munition	Acc.			1	3	4	5			5	6	6	1
	Pièces/accessoires	Acc.									1	1		1
	Non spécifié	Acc.	5	1										
		Sous-total	5	18	21	18	38	30	52	29	39	43	36	5
Port / transport illégal	Arme à feu	Acc.		1			1		2		1		1	1
	Arme blanche ou non à feu	Acc.			1	3		3	3	4	11	9	4	1
	Munition	Acc.										1		
	Non spécifié	Acc.	3											
		Sous-total	3	1	1	3	1	3	5	4	12	10	5	2
Commerce illégal	Arme à feu	Acc.					1							
	Arme blanche ou non à feu	Acc.									1			
		Sous-total				1					1			
Fabrication / réparation illégale	Arme blanche ou non à feu	Acc.									1			
		Sous-total									1			
Explosifs		Acc.							1					
		Sous-total							1					
Autre	Numéro de série	Acc.						1						
	Vente par correspondance/internet d'arme à feu	Tent.								1				
	Mesures de sécurité	Acc.		1				1	1					
	Stockage	Acc.				1					1			
	Défaut signalement vol ou perte	Acc.							2			1		
	Import / export / transit à un usage militaire	Acc.				1								
		Sous-total		1		2		2	3	2	1			
		Total	8	20	22	23	40	35	61	35	54	53	41	7



Protection de la personne			2000	2013	2014	2015	2016	2017	2018	2019	2020	2021	2022	2023
Discrimination	Racisme et xénophobie	Acc.		1	2	1	1	1	1		1	2		
	Fondée sur son orientation sexuelle (homophobie)	Acc.						1						
	Fondée sur le sexe (sexisme)	Acc.						1						
	Autre discrimination	Acc.											2	
	Sous-total			1	2	1	1	3	1		1	2	2	
Droits d'auteur		Acc.		1										
	Sous-total			1										
Protection de la vie privée		Acc.	16	1	1	2	1	4	1	3	1		1	
	Sous-total		16	1	1	2	1	4	1	3	1		1	
Caméras de surveillance		Acc.							2				1	
	Sous-total								2				1	
Droit à l'image		Acc.						1			2	6	4	
	Sous-total							1			2	6	4	
Autres		Acc.	2											
	Sous-total		2											
	Total		18	3	3	3	2	8	4	3	4	8	8	



PZ BIERBEEK/BOUTERSEM/HOLSBEEK/LUBBEEK

Infraction Lois spéciales

Hormones et dopage

		2000	2013	2014	2015	2016	2017	2018	2019	2020	2021	2022	2023
Détention	Acc.				1	2	2	3	1	1			
	Sous-total				1	2	2	3	1	1			
	Total				1	2	2	3	1	1			

Protection de la jeunesse

		2000	2013	2014	2015	2016	2017	2018	2019	2020	2021	2022	2023
Législation sur l'obligation scolaire	Acc.		3			1			1				
	Sous-total		3			1			1				
Législation sur la protection de la jeunesse	Acc.	4	18	16	32	32	20	23	19	25	22	29	9
	Sous-total	4	18	16	32	32	20	23	19	25	22	29	9
	Total	4	21	16	32	33	20	23	20	25	22	29	9



Code pénal social

		2000	2013	2014	2015	2016	2017	2018	2019	2020	2021	2022	2023
Harcèlement au travail	Acc.		1					2			3		
	Sous-total		1					2			3		
Mise en danger du travailleur	Acc.					1							
	Sous-total					1							
Rémunération et autres avantages patrimoniaux	Acc.			2	1						1		
	Sous-total			2	1						1		
Travail illégal	Acc.			4					1				
	Sous-total			4					1				
Fraude sociale aux cotisations (travail au noir)	Acc.		2	14	7		2	3			1	3	
	Sous-total		2	14	7		2	3			1	3	
Documents sociaux	Acc.			1	1								
	Sous-total			1	1								
Infr. contre foi publique en droit pénal social	Acc.			2	2				1				
	Sous-total			2	2				1				
Escoquerie en droit pénal social	Acc.					2			1		1		
	Sous-total					2			1		1		
Autres	Acc.			1					1				
	Sous-total			1					1				
	Total		3	24	11	3	2	5	4		6	3	

Ivresse et alcool

		2000	2013	2014	2015	2016	2017	2018	2019	2020	2021	2022	2023
Ivresse publique	Acc.	8	5	10	3	9	13	9	5	9	2	11	2
	Sous-total	8	5	10	3	9	13	9	5	9	2	11	2
Autres	Acc.	1											
	Sous-total	1											
	Total	9	5	10	3	9	13	9	5	9	2	11	2



Registre de population

		2000	2013	2014	2015	2016	2017	2018	2019	2020	2021	2022	2023
	Acc.	32	54	36	37	52	51	35	37	47	32	57	12
	Sous-total	32	54	36	37	52	51	35	37	47	32	57	12
	Total	32	54	36	37	52	51	35	37	47	32	57	12

Carte d'identité

		2000	2013	2014	2015	2016	2017	2018	2019	2020	2021	2022	2023
Pas en possession	Acc.	1								1			
	Sous-total	1								1			
Refus de présentation	Acc.			1							2		
	Sous-total			1							2		
Autres	Acc.	1					1						
	Sous-total	1					1						
	Total	2		1			1			1	2		

Santé publique

		2000	2013	2014	2015	2016	2017	2018	2019	2020	2021	2022	2023
Politique de la santé	Acc.									1	10	1	
	Sous-total									1	10	1	
Interdiction de fumer	Acc.											1	1
	Sous-total											1	1
Refus ou négligence respect mesures	Acc.									102	37	1	
	Sous-total									102	37	1	
Autres	Acc.	1								5			
	Sous-total	1								5			
	Total	1								108	47	3	1



Travail

		2000	2013	2014	2015	2016	2017	2018	2019	2020	2021	2022	2023
Règlement général protection du travail	Acc.	3											
	Sous-total	3											
Commerce ambulant	Acc.				1								
	Sous-total				1								
Fraude sociale aux cotisations (travail au noir)	Acc.			1	1		1					1	
	Sous-total			1	1		1					1	
Autres	Acc.	3						1					
	Sous-total	3						1					
	Total	6		1	2		1	1				1	

Protection des revenus publics

		2000	2013	2014	2015	2016	2017	2018	2019	2020	2021	2022	2023
Douane et accises	Acc.			1						1			
	Sous-total			1						1			
Taxe de circulation / TMC	Acc.						1						
	Sous-total						1						
Fraude sociale aux allocations	Tent.										1		
	Sous-total										1		
Fraude fiscale - impôts sur le revenu	Acc.					1			1				
	Sous-total					1			1				
Non spécifié	Acc.				1								
	Sous-total				1								
	Total			1	1	1	1		1	1	1		

Législation économique

		2000	2013	2014	2015	2016	2017	2018	2019	2020	2021	2022	2023
Sociétés	Acc.					1	1				1	1	
	Sous-total					1	1				1	1	
Autres	Acc.			2			1	1	2				1
	Sous-total			2			1	1	2				1
	Total			2		1	2	1	2		1	1	1



Pratiques commerciales

		2000	2013	2014	2015	2016	2017	2018	2019	2020	2021	2022	2023
Pratiques du marché et protection du consommateur	Acc.	1									1		
	Sous-total	1									1		
Registre de commerce	Acc.					5				2	1	2	
	Sous-total					5				2	1	2	
Autres	Acc.	1	2										
	Sous-total	1	2										
	Total	2	2			5				2	2	2	

Autres lois spéciales

		2000	2013	2014	2015	2016	2017	2018	2019	2020	2021	2022	2023
Transport	Acc.					1							
	Sous-total					1							
Dégradation involontaire câbles télécommunication	Acc.			8	9	6	9	9	8	11	17	8	4
	Sous-total			8	9	6	9	9	8	11	17	8	4
Infractions Loi police chemins de fer	Acc.					1		1					
	Sous-total					1		1					
Autres	Acc.	4											
	Sous-total	4											
	Total	4		8	9	8	9	10	8	11	17	8	4

STATISTIQUES POLICIERES DE CRIMINALITE

LIEU DE PERPETRATION: ZONE DE POLICE

Z BIERBEEK/BOUTERSEM/HOLSBEEK/LUBBEE

***ANNEXE III: DETAIL
FIGURES CRIMINELLES / PHENOMENES***



PZ BIERBEEK/BOUTERSEM/HOLSBEEK/LUBBEEK

FC Vol moyen de transport

		2000	2013	2014	2015	2016	2017	2018	2019	2020	2021	2022	2023
Vol de voiture	Acc.	40	12	6	7	5	14	6	5	7	5	5	
	Tent.	12	2		1						1		
	Total	52	14	6	8	5	14	6	5	7	6	5	
Vol de moto	Acc.	2	1		1	3		1		1	1		
	Tent.												
	Total	2	1		1	3		1		1	1		
Carjacking	Acc.	2			1								
	Tent.	1											
	Total	3			1								
Vol dans les garages	Acc.	17	2		2		2	3	2	2			
	Tent.												
	Total	17	2		2		2	3	2	2			
Vol de vélomoteur	Acc.	11	2	3	2		3	4		4		1	2
	Tent.		1	1									
	Total	11	3	4	2		3	4		4		1	2
Vol de vélo	Acc.	20	19	36	33	30	33	25	29	28	36	28	4
	Tent.	2					1						1
	Total	22	19	36	33	30	34	25	29	28	36	28	5



FC Cambriolage

		2000	2013	2014	2015	2016	2017	2018	2019	2020	2021	2022	2023
Cambriolage dans habitation	Acc.	107	119	122	193	139	134	95	96	58	28	58	22
	Tent.	61	61	54	85	70	62	55	43	43	25	38	10
	Total	168	180	176	278	209	196	150	139	101	53	96	32
Cambriolage ds entreprise ou commerce	Acc.	11	16	24	18	8	7	9	14	1	4	3	3
	Tent.	3	10	9	12	6	11	5	5	3	1	4	1
	Total	14	26	33	30	14	18	14	19	4	5	7	4
Cambriolage ds service public ou bâtiment administ	Acc.	8	11	10	11	8	8	6	6	2	3	8	1
	Tent.		3	10	5	3	5	7	2	3	2	1	2
	Total	8	14	20	16	11	13	13	8	5	5	9	3
Vol au bélier	Acc.	1		1									
	Tent.												
	Total	1		1									
Cambriolage dans bâtiment (total)	Acc.	125	146	156	222	155	149	110	115	61	35	69	26
	Tent.	64	74	73	102	79	78	67	50	49	28	43	13
	Total	189	220	229	324	234	227	177	165	110	63	112	39

FC Vol autre

		2000	2013	2014	2015	2016	2017	2018	2019	2020	2021	2022	2023
Vol à main armée	Acc.	2	2	1	2	1	4		6	3	3	1	
	Tent.				1		1	1		1	1	1	
	Total	2	2	1	3	1	5	1	6	4	4	2	
Vol avec violence sans arme	Acc.	6	7	5	6	8	3	6	8	2	7	14	3
	Tent.	4	2	4	1	6	3	3	2	2	5	4	3
	Total	10	9	9	7	14	6	9	10	4	12	18	6
Vol dans ou sur un véhicule	Acc.	51	43	58	44	39	29	22	31	40	26	17	7
	Tent.	4	1	5	1	7	5	3	4	9	3	8	3
	Total	55	44	63	45	46	34	25	35	49	29	25	10
Sacjacking dans une voiture	Acc.			1									
	Tent.												
	Total			1									
Vol d'armes et explosifs	Acc.	1	5	2	4	3	6	3	1	2	1	2	
	Tent.												
	Total	1	5	2	4	3	6	3	1	2	1	2	



FC Vol autre

		2000	2013	2014	2015	2016	2017	2018	2019	2020	2021	2022	2023
Steaming	Tent.			1									
	Total			1									
Arrachage de sac à main	Acc.	1	1	1		1							
	Total	1	1	1		1							
Vol à l'arraché	Acc.	10	4	8	3	3	2		2	4	3	1	1
	Tent.										1		
Total	Total	10	4	8	3	3	2		2	4	4	1	1
Vol à la tire	Acc.	46	20	28	16	15	12	11	17	7	9	6	
	Tent.						1		2				
Total	Total	46	20	28	16	15	13	11	19	7	9	6	
Vol à l'étalage	Acc.	22	26	26	30	28	21	18	22	21	19	42	10
	Tent.	4		1	2	1	2			1	4	1	
Total	Total	26	26	27	32	29	23	18	22	22	23	43	10
Vol par ruse	Acc.	3	6	12	9	9	7	6	7	2	3	3	
	Tent.		1	1	4		2		1	1	1		
Total	Total	3	7	13	13	9	9	6	8	3	4	3	
Vol de métaux	Acc.	1	14	2	5	1		7	10	3	2	6	1
	Tent.			1									
Total	Total	1	14	3	5	1		7	10	3	2	6	1
Vol sur les chantiers	Acc.	11	8	3	6	10	11	4	4	2	4	3	4
	Tent.	1					4						
Total	Total	12	8	3	6	10	15	4	4	2	4	3	4
Home-invasion	Acc.					1	1		1				
	Tent.							1					
Total	Total					1	1	1	1				
Vol d'animaux	Acc.	2	1	1			2		2	2	1	4	
	Total	2	1	1			2		2	2	1	4	
Vol de cargaison	Acc.			1	3		7	1				1	
	Tent.						1						
Total	Total			1	3		8	1				1	



Criminalité ICT

		2000	2013	2014	2015	2016	2017	2018	2019	2020	2021	2022	2023
Fraude de cartes de paiements	Acc.		6	9	5	4	4	4	7	19	12	13	4
	Tent.		1	1									
	Total		7	10	5	4	4	4	7	19	12	13	4
Phishing	Acc.				1		4	4	4	22	12	15	3
	Tent.									1			1
	Total				1		4	4	4	23	12	15	4
Ransomware	Acc.						1						
	Total						1						
Shouldersurfing	Acc.		1			1	1	2		4	2		1
	Total		1			1	1	2		4	2		1
Skimming	Acc.		1	1		1					1	1	1
	Total		1	1		1					1	1	1

FC Autre

		2000	2013	2014	2015	2016	2017	2018	2019	2020	2021	2022	2023
Violence contre les métiers d'intérêt général	Acc.		1	4	4	4	4	8	6	7	14	28	5
	Total		1	4	4	4	4	8	6	7	14	28	5
Graffiti	Acc.	1	1	5	1		6	2	3	5	7	4	
	Total	1	1	5	1		6	2	3	5	7	4	
Dégradation de voiture	Acc.	10	61	54	43	33	39	38	40	41	39	40	7
	Total	10	61	54	43	33	39	38	40	41	39	40	7
Rixe au couteau	Acc.				1					1			
	Total				1					1			



PH Violence intrafamiliale (VIF)

		2000	2013	2014	2015	2016	2017	2018	2019	2020	2021	2022	2023
VIF: physique, dans le couple	Acc.	6	20	24	23	32	24	22	29	29	23	38	12
	Tent.		1							1		1	
	Total	6	21	24	23	32	24	22	29	30	23	39	12
VIF: physique, envers des descendants	Acc.	2	1	2	3	4	1	2	6	10	9	12	1
	Tent.								1	1	1		
	Total	2	1	2	3	4	1	2	7	11	10	12	1
VIF: physique, envers d'autres membres	Acc.	14		8	3	1	4	8	3	6	9	11	1
	Tent.												
	Total	14		8	3	1	4	8	3	6	9	11	1
VIF: sexuelle, dans le couple	Acc.						1	2			1		
	Tent.												
	Total						1	2			1		
VIF: sexuelle, envers des descendants	Acc.	1			1		1	1			2	2	
	Tent.						1						
	Total	1			1		2	1			2	2	
VIF: sexuelle, envers d'autres membres	Acc.			1									
	Tent.												
	Total			1									
VIF: psychique, dans le couple	Acc.	21	45	46	19	21	21	23	11	22	20	30	5
	Tent.												
	Total	21	45	46	19	21	21	23	11	22	20	30	5
VIF: psychique, envers des descendants	Acc.			1			1					3	
	Tent.												
	Total			1			1					3	
VIF: psychique, envers d'autres membres	Acc.				3		1	1			1		
	Tent.												
	Total				3		1	1			1		
VIF: économique, dans le couple	Acc.			5	1	2			1		1	3	1
	Tent.												
	Total			5	1	2			1		1	3	1
VIF: économique, envers des descendants	Acc.											1	
	Tent.												
	Total											1	
VIF: économique, envers d'autres membres	Acc.	26	4	8	8	5	3	3	2	5	1	4	1
	Tent.	1											
	Total	27	4	8	8	5	3	3	2	5	1	4	1



PH Hormones et dopage

		2000	2013	2014	2015	2016	2017	2018	2019	2020	2021	2022	2023
Dopage humain	Acc.			1	1	2	2	3	1	1			
	Total			1	1	2	2	3	1	1			

PH Drogues

		2000	2013	2014	2015	2016	2017	2018	2019	2020	2021	2022	2023
Vente de cocaïne	Acc.		1	1	1		1		2	3		1	
	Total		1	1	1		1		2	3		1	
Production de drogues synthétiques	Acc.		1					1					
	Total		1					1					
Vente de drogues synthétiques	Acc.		2	3	1	5		3	2		2	2	
	Total		2	3	1	5		3	2		2	2	
Production de cannabis (culture)	Acc.		3	2	1	1		1		2	1	1	
	Total		3	2	1	1		1		2	1	1	
Import-export d'héroïne	Acc.											1	
	Total											1	
Vente-traffic d'héroïne	Acc.									1			
	Total									1			

PH Trafic d'armes

		2000	2013	2014	2015	2016	2017	2018	2019	2020	2021	2022	2023
Commerce et production d'arme à feu et mun.	Acc.				1	1	1						
	Tent.								1				
	Total				1	1	1		1				
Commerce et production d'arme non à feu	Acc.									2			
	Total									2			



PH Traite des êtres humains

		2000	2013	2014	2015	2016	2017	2018	2019	2020	2021	2022	2023
TEH - exploitation économique	Acc.			2								1	
	Total			2								1	
TEH - exploitation sexuelle	Acc.		4	1					1				
	Total		4	1					1				

PH Violence dans l'espace public

		2000	2013	2014	2015	2016	2017	2018	2019	2020	2021	2022	2023
Violence physique (transport public)	Acc.		1	1	2	1	1	1	1			3	
	Total		1	1	2	1	1	1	1			3	
Violence physique (voie publique)	Acc.	22	20	15	15	20	16	16	12	14	21	13	4
	Tent.				1	1				1	1	1	
	Total	22	20	15	16	21	16	16	12	15	22	14	4
Violence physique (autre endroit public)	Acc.				2	1		2		1	1	1	
	Total				2	1		2		1	1	1	
Violence physique (endroit accessible au public)	Acc.	15	11	22	16	13	14	22	17	10	20	28	5
	Tent.		1						2				
	Total	15	12	22	16	13	14	22	19	10	20	28	5
Violence sexuelle (transport public)	Acc.				2			1		1			
	Total				2			1		1			
Violence sexuelle (voie publique)	Acc.	2			1	1	3	4	2	1	3	3	1
	Total	2			1	1	3	4	2	1	3	3	1
Violence sexuelle (autre endroit public)	Acc.		2	2			1				1	1	
	Total		2	2			1				1	1	
Violence sexuelle (endroit accessible au public)	Acc.	2	2		9	2	3	6	7	1	4	6	2
	Tent.						1						
	Total	2	2		9	2	4	6	7	1	4	6	2
Violence psychique (transport public)	Acc.		2	1	1		1	1		1	1	1	
	Total		2	1	1		1	1		1	1	1	
Violence psychique (voie publique)	Acc.	23	12	12	22	19	10	23	12	22	21	15	5



PH Violence dans l'espace public

		2000	2013	2014	2015	2016	2017	2018	2019	2020	2021	2022	2023
	Total	23	12	12	22	19	10	23	12	22	21	15	5
Violence psychique (autre endroit public)	Acc.	2	2	3	1	2	4	4	1	4	3		
	Total	2	2	3	1	2	4	4	1	4	3		
Violence psychique (endroit accessible au public)	Acc.	14	6	7	16	13	5	13	6	10	7	13	2
	Total	14	6	7	16	13	5	13	6	10	7	13	2
Vol à main armée (voie publique)	Acc.									1		1	
	Tent.									1	1		
	Total									2	1	1	
Vol à main armée (autre endroit public)	Acc.								1				
	Total								1				
Vol à main armée (endroit accessible au public)	Acc.		2		2				4	1	2		
	Tent.						1					1	
	Total		2		2		1		4	1	2	1	
Vol avec violence sans arme (transport public)	Acc.		1									1	
	Tent.	1		1							1		
	Total	1	1	1							1	1	
Vol avec violence sans arme (voie publique)	Acc.	1	2	1	1	2		1	1				
	Tent.	1		1									1
	Total	2	2	2	1	2		1	1				1
Vol avec violence sans arme (endr. acces. au pub.)	Acc.	3	2	2	3	2	1	2	1			3	1
	Tent.	1			1	1			1		1		
	Total	4	2	2	4	3	1	2	2		1	3	1



PH Autre

		2000	2013	2014	2015	2016	2017	2018	2019	2020	2021	2022	2023
Faux policiers	Acc.		1					1	1				
	Total		1					1	1				
Terrorisme, extrémisme et radicalisme	Acc.			1	1			1	1				
	Total			1	1			1	1				
Cyberharcèlement	Acc.	2	7	8	9	14	9	13	8	10	3	6	3
	Total	2	7	8	9	14	9	13	8	10	3	6	3
Fraude à l'identité	Acc.	2	5	15	14	12	12	10	15	28	55	23	4
	Tent.		1	1		2	1	2	1	3	2	2	1
	Total	2	6	16	14	14	13	12	16	31	57	25	5

STATISTIQUES POLICIERES DE CRIMINALITE

LIEU DE PERPETRATION: ZONE DE POLICE

Z BIERBEEK/BOUTERSEM/HOLSBEEK/LUBBEE

***ANNEXE IV: FAITS ENREGISTRES
NON CRIMINELS***



PZ BIERBEEK/BOUTERSEM/HOLSBEEK/LUBBEEK

Faits non criminels

Maladies / Décès / Disparition

	2000	2013	2014	2015	2016	2017	2018	2019	2020	2021	2022	2023
Suicide	12	11	4	10	6	5	4	13	9	5	12	2
Personne malade	6	2	5	6	8	11	8	13	22	28	33	10
Décès suspect	4	9	9	5	3	4	8	7	13	10	7	
Décès naturel	3	1		3	1		1			1	5	1
Disparition (personne disparue)	40	37	47	58	43	45	51	60	38	24	101	26
Accident (sauf roulage)	6	2	4	2	3	2	2	4	5	4	5	
Autres	1					1					1	
Total	72	62	69	84	64	68	74	97	87	72	164	39

Appels

	2000	2013	2014	2015	2016	2017	2018	2019	2020	2021	2022	2023
Alarme	17							1				1
Appels	5			1	4	2		1	1	1	1	
Total	22			1	4	2		2	1	1	1	1

Problèmes sociaux

	2000	2013	2014	2015	2016	2017	2018	2019	2020	2021	2022	2023
Différends familiaux	47	27	24	27	24	39	32	30	85	65	42	10
Différend (pas de coups)	16	2	2	1	3	1	1	1	4		9	3
Affaire civile	26	5	2	3	3	5	3	2	2	4	3	2
Protection de la jeunesse	7	8	6	9	25	50	60	40	54	181	297	51
Autres	9	1	3	3	3	2	3	3	1	6	12	3
Total	105	43	37	43	58	97	99	76	146	256	363	69

Catastrophes

	2000	2013	2014	2015	2016	2017	2018	2019	2020	2021	2022	2023
Fuite de gaz								1				
Dégâts tempête	3			1			1	1				



Catastrophes

	2000	2013	2014	2015	2016	2017	2018	2019	2020	2021	2022	2023
Dégâts eau	1											
Autres				1		1			1		1	
Total	4			2		1	1	2	1		1	

Ordre public

	2000	2013	2014	2015	2016	2017	2018	2019	2020	2021	2022	2023
Manifestation	1											
Troubles	3		2		2	2	1		1	1	1	
Total	4		2		2	2	1		1	1	1	

Agissements suspects

	2000	2013	2014	2015	2016	2017	2018	2019	2020	2021	2022	2023
	20	19	9	9	7	7	6	5	2	4	5	
Total	20	19	9	9	7	7	6	5	2	4	5	

Objets trouvés

	2000	2013	2014	2015	2016	2017	2018	2019	2020	2021	2022	2023
	1	5					3		1			2
Total	1	5					3		1			2

Objets perdus

	2000	2013	2014	2015	2016	2017	2018	2019	2020	2021	2022	2023
	183	683	755	788	839	743	613	520	469	518	488	126
Total	183	683	755	788	839	743	613	520	469	518	488	126

Autres non-infractions

	2000	2013	2014	2015	2016	2017	2018	2019	2020	2021	2022	2023
Non-respect des conditions	2		2	2	1	2		3	4	19	33	7
Procès-verbal d'information	82	43	33	11	24	15	11	14	7	33	39	10
Notification		22	18	16	20	17	18	16	9	9	13	5
Dégradation involontaire câbles (non-télécom)		19	10	2	2	6	4	4	1	5	4	
Demande signalement surveillance électronique											9	3



Autres non-infractions

	2000	2013	2014	2015	2016	2017	2018	2019	2020	2021	2022	2023
Fonction de contrôle armes		1							5	16	6	1
Autres non infractions	20											
Total	104	85	63	31	47	40	33	37	26	82	104	26