

STATISTIQUES POLICIERES DE CRIMINALITE

LIEU DE PERPETRATION: ZONE DE POLICE

PZ LEUVEN

2000 - Trimestre 1 2023

Police fédérale - DGRIDRIIBIPOL

STATISTIQUES POLICIERES DE CRIMINALITE

LIEU DE PERPETRATION: ZONE DE POLICE

PZ LEUVEN

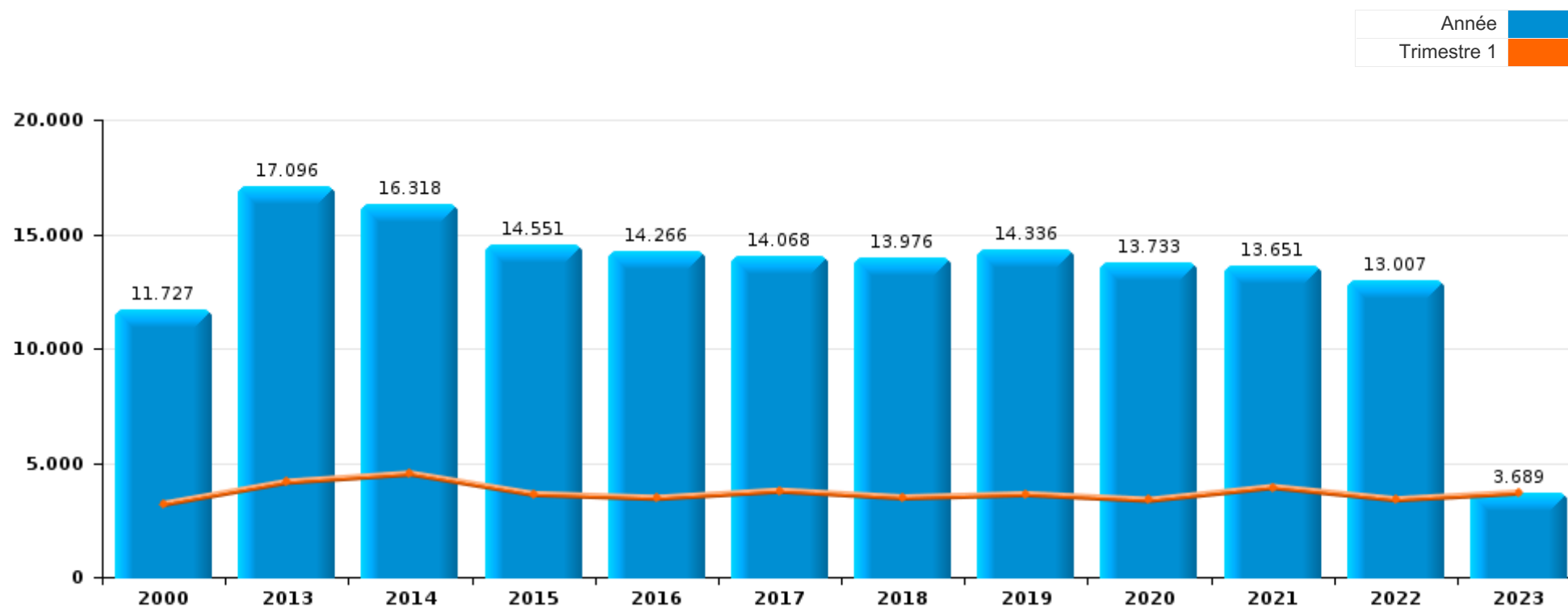
PARTIE I : INFRACTIONS JUDICIAIRES

CRIMINALITE ENREGISTREE COMMISE AU NIVEAU DE LA ZONE DE POLICE



PZ LEUVEN

	2000	2013	2014	2015	2016	2017	2018	2019	2020	2021	2022	2023
Nombre total des délits	11.727	17.096	16.318	14.551	14.266	14.068	13.976	14.336	13.733	13.651	13.007	3.689



FPF/DGR/DRI/BIPOL - Statistiques policières de criminalité (date de clôture: 22/09/2023)

Les données pour les années 2001 jusqu'à 2012 ne sont plus publiées mais restent disponibles sur demande auprès du service BIPOL.

Les données pour 2023 ne concernent que le 1er trimestre.



PZ LEUVEN

	2000	2013	2014	2015	2016	2017	2018	2019	2020	2021	2022	2023
Vol et extorsion	4.806	8.862	8.104	6.539	5.862	5.537	5.283	5.060	3.647	3.816	4.548	1.379
Drogues	641	756	843	1.001	1.308	1.456	1.253	1.506	1.277	1.448	1.490	343
Dégradation de la propriété	1.309	1.301	1.256	1.100	1.010	985	924	988	728	833	886	234
Législation sur les étrangers	168	1.506	1.345	1.088	1.135	1.120	1.050	990	757	828	819	341
Infr. contre l'intégrité physique	545	996	1.035	935	902	876	945	985	628	723	856	211
Fraude	2.408	425	454	657	670	729	772	767	753	632	617	153
Ivresse et alcool	325	678	741	767	822	882	1.007	1.067	631	756	816	249
Infr. contre autres valeurs morales et sentiments	88	403	405	450	448	441	447	559	540	587	428	139
Criminalité informatique		233	186	185	203	184	286	345	676	678	800	180
Santé publique	13	4	4	3	3	3	8	3	2.319	1.548	17	2
Registre de population	243	529	457	358	327	413	384	362	222	242	266	82
Infr. contre la sécurité publique	301	296	280	265	268	263	308	323	333	278	258	70
Armes et explosifs	88	153	154	149	177	222	204	356	219	299	234	66
Infr. contre les moeurs	108	173	239	189	172	196	229	231	205	245	248	53
Infr. contre l'autorité publique	116	133	152	184	222	164	234	200	221	158	159	43
Infr. contre la foi publique	121	164	194	206	206	169	194	146	168	144	144	34
Protection de la jeunesse	19	155	129	139	107	147	157	145	144	164	143	26
Infr. contre la famille	101	121	96	102	113	59	47	41	37	63	34	13
Environnement	70	64	71	60	54	60	52	54	58	59	41	13
Autres lois spéciales	16	23	24	28	110	28	29	22	34	27	37	10
Protection de la personne	55	16	27	26	23	17	31	36	37	33	38	7
Code pénal social	4	18	28	17	25	29	42	51	23	19	21	8
Infr. contre la liberté individuelle	8	11	20	14	15	24	19	18	22	16	20	2
Législation économique	9	13	6	16	18	18	13	21	18	11	19	15
Loi du football		15	27	19	8	11	13	16		18	32	6
Carte d'identité	27	8	8	18	19	11	10	5	10	8	9	
Travail	54	13	7	12	9	5	9	5	3	5	6	3
Hormones et dopage		12	9	6	7	4	13	18	4	6	7	5
Contravention Code pénal	52				1	2	2		3		1	1
Pratiques commerciales	22	2	2	6				2	1			
Exercice illégal de l'autorité publique	4	6	2	2	1	2	2	2	3	2		
Protection des revenus publics	1	2		1	3	1	2	6		1	3	
Infr. relative au statut juridique de l'enfant	1	1	1	1	5	1	1	1	4	1	1	
Infr. contre la Sécurité de l'Etat			2	2	8	2	1			1		
Autres infractions Code pénal		2	2	1		2	1	1	3	1	1	
Traite des êtres humains					3	2	1	3	2		3	
Marchand de sommeil			1	1		2	3	1	2		3	
Code pénal militaire et milice		1	5	2	1	1			1		1	
Sécurité privée	4	1	2	1	1					1		1
Exploitation de la mendicité				1							1	
Sous-total	11.727	17.096	16.318	14.551	14.266	14.068	13.976	14.336	13.733	13.651	13.007	3.689
Contravention règlement policier local		929	903	1.121	1.401	1.598	1.489	1.581	990	1.222	978	306
Sous-total		929	903	1.121	1.401	1.598	1.489	1.581	990	1.222	978	306
Total	11.727	18.025	17.221	15.672	15.667	15.666	15.465	15.917	14.723	14.873	13.985	3.995

PPF/DGR/DRI/BIPOL - Statistiques policières de criminalité (date de clôture: 22/09/2023)

Les données pour les années 2001 jusqu'à 2012 ne sont plus publiées mais restent disponibles sur demande auprès du service BIPOL.

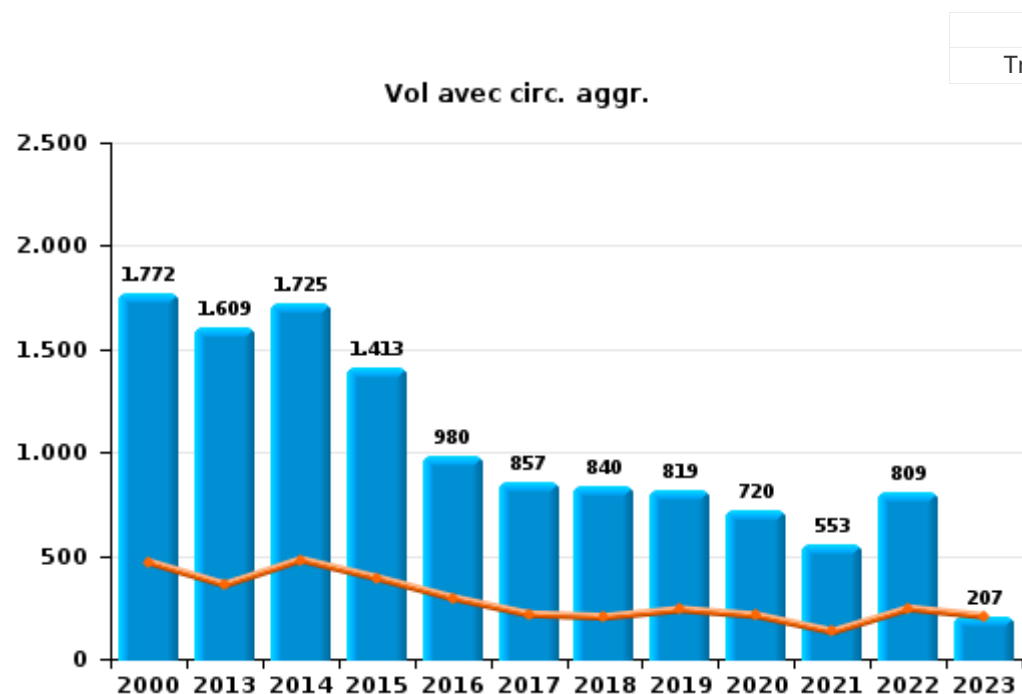
Les données pour 2023 ne concernent que le 1er trimestre.



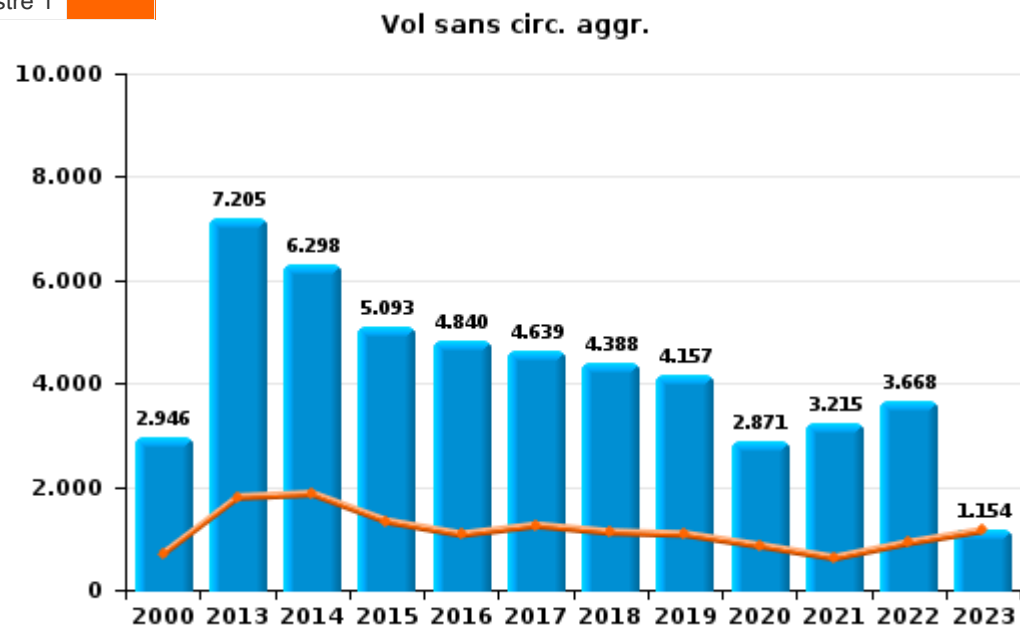
I.1. Catégorie des infractions : Vol et extorsion (top 5 des infractions au niveau national 2022)

PZ LEUVEN

	2000	2013	2014	2015	2016	2017	2018	2019	2020	2021	2022	2023
Vol sans circ. agr.	2.946	7.205	6.298	5.093	4.840	4.639	4.388	4.157	2.871	3.215	3.668	1.154
Vol avec circ. agr.	1.772	1.609	1.725	1.413	980	857	840	819	720	553	809	207
Extorsion	8	48	64	28	37	37	53	82	56	47	68	18
Vol non spécifié	80		17	5	5	4	2	2		1	3	
Total	4.806	8.862	8.104	6.539	5.862	5.537	5.283	5.060	3.647	3.816	4.548	1.379



Année ■
Trimestre 1 ■



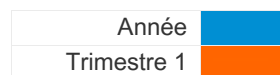
FPF/DGR/DRI/BIPOL - Statistiques policières de criminalité (date de clôture: 22/09/2023)
 Les données pour les années 2001 jusqu'à 2012 ne sont plus publiées mais restent disponibles sur demande auprès du service BIPOL.
 Les données pour 2023 ne concernent que le 1er trimestre.



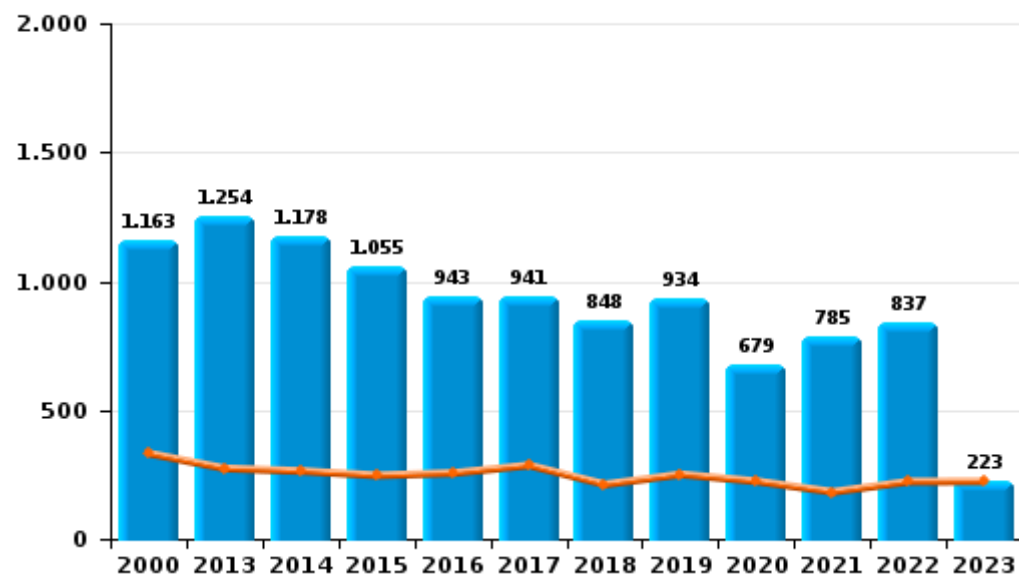
I.2. Catégorie des infractions : Dégradation de la propriété (top 5 des infractions au niveau national 2022)

PZ LEUVEN

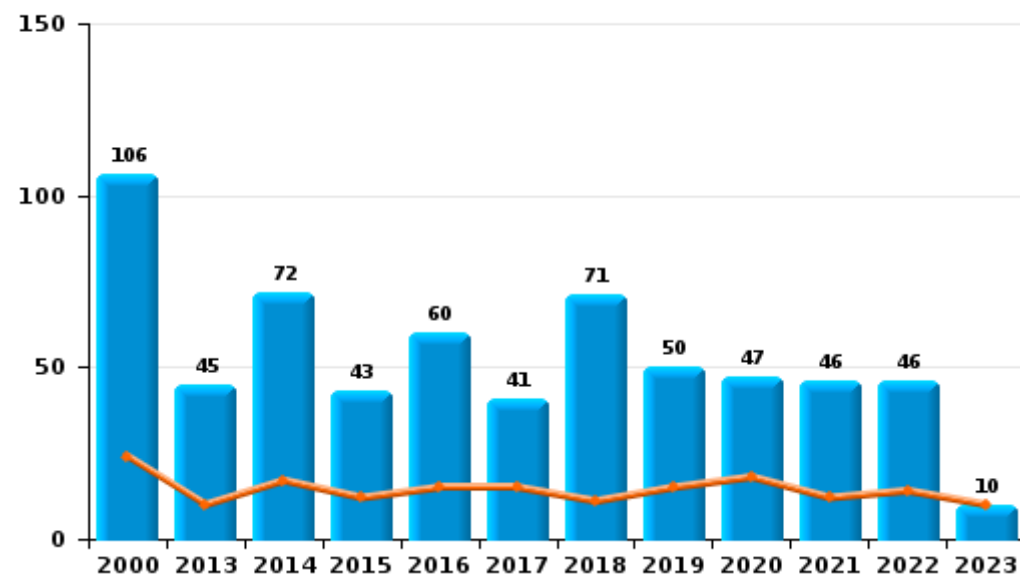
	2000	2013	2014	2015	2016	2017	2018	2019	2020	2021	2022	2023
Vandalisme	1.163	1.254	1.178	1.055	943	941	848	934	679	785	837	223
Incendie volontaire	52	34	51	33	39	33	49	39	34	30	32	9
Incendie involontaire	54	11	21	10	21	8	22	11	13	16	14	1
Destruction, dénaturation, dégradation	40	1	5	2	7	3	5	3	2	2	3	
Destruction par explosion volontaire		1	1					1				1
Total	1.309	1.301	1.256	1.100	1.010	985	924	988	728	833	886	234



Vandalisme



Incendie



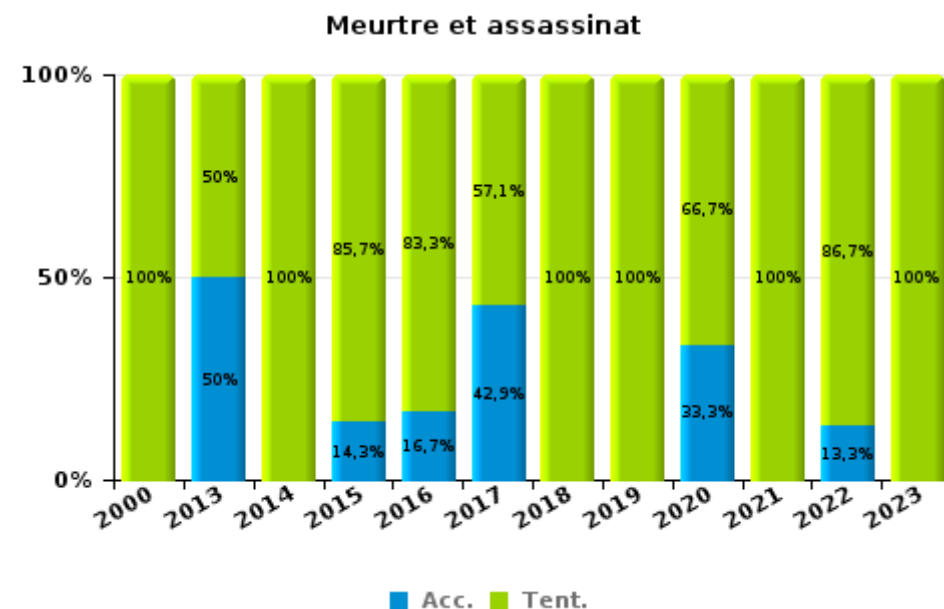
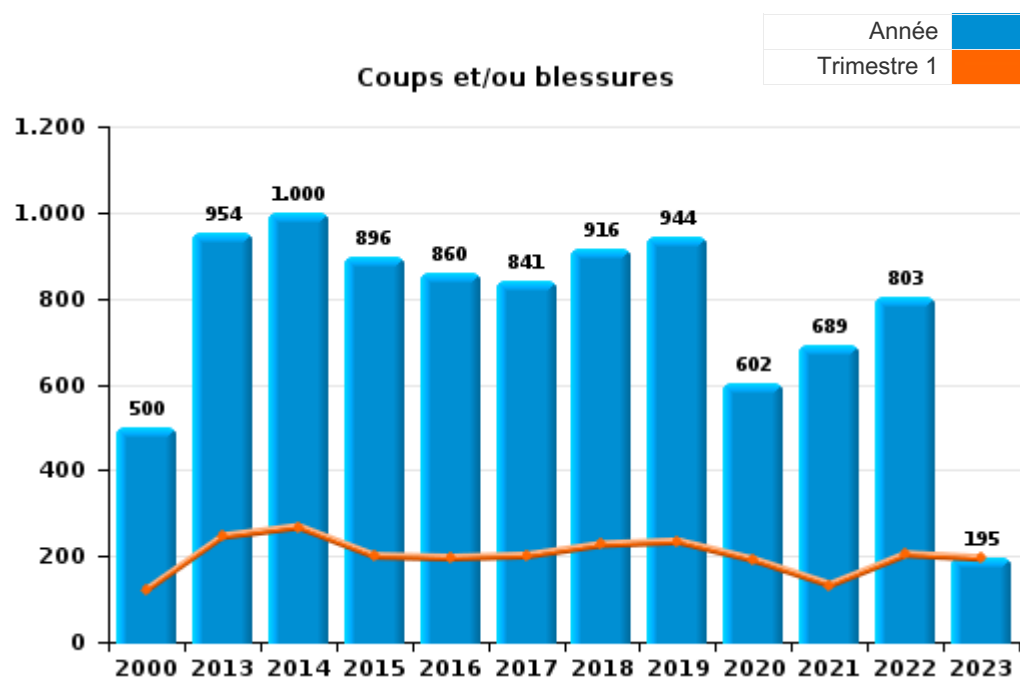
FPF/DGR/DRI/BIPOL - Statistiques policières de criminalité (date de clôture: 22/09/2023)
 Les données pour les années 2001 jusqu'à 2012 ne sont plus publiées mais restent disponibles sur demande auprès du service BIPOL.
 Les données pour 2023 ne concernent que le 1er trimestre.



I.3. Catégorie des infractions : Infr. contre l'intégrité physique (top 5 des infractions au niveau national 2022)

PZ LEUVEN

	2000	2013	2014	2015	2016	2017	2018	2019	2020	2021	2022	2023
Coups et/ou blessures	500	954	1.000	896	860	841	916	944	602	689	803	195
Autres	42	38	29	32	36	28	27	37	23	29	38	13
Meurtre et assassinat	3	4	6	7	6	7	2	4	3	5	15	3
Total	545	996	1.035	935	902	876	945	985	628	723	856	211



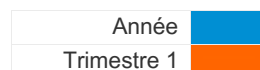
FPF/DGR/DRI/BIPOL - Statistiques policières de criminalité (date de clôture: 22/09/2023)
 Les données pour les années 2001 jusqu'à 2012 ne sont plus publiées mais restent disponibles sur demande auprès du service BIPOL.
 Les données pour 2023 ne concernent que le 1er trimestre.



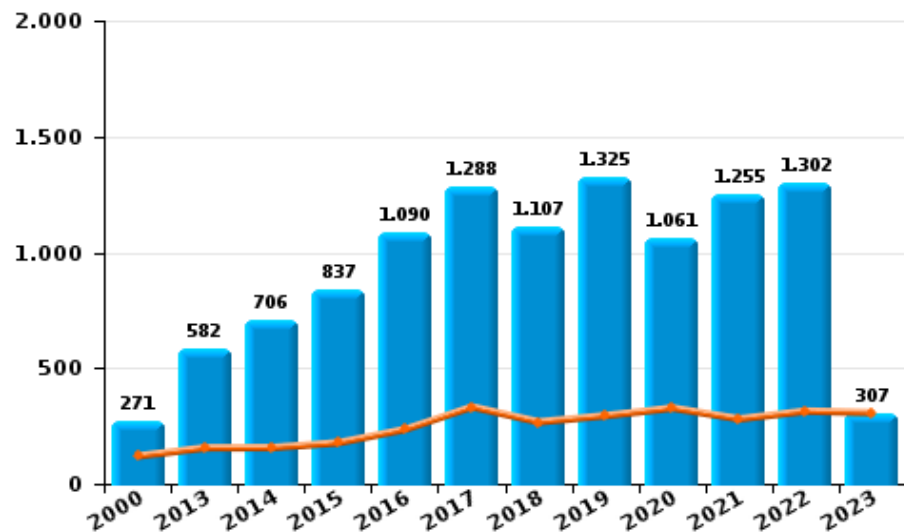
I.4. Catégorie des infractions : Drogues (top 5 des infractions au niveau national 2022)

PZ LEUVEN

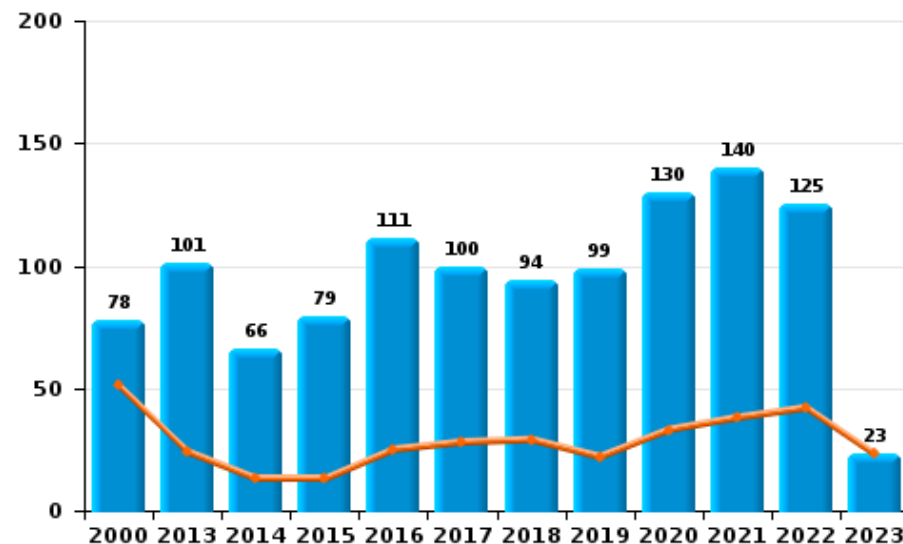
	2000	2013	2014	2015	2016	2017	2018	2019	2020	2021	2022	2023
Détention	271	582	706	837	1.090	1.288	1.107	1.325	1.061	1.255	1.302	307
Commerce	78	101	66	79	111	100	94	99	130	140	125	23
Usage	225	35	20	41	59	41	36	67	56	33	47	7
Importation et exportation	54	10	23	8	7	9	1	5	2	8	5	4
Fabrication	6	7	10	17	15	10	12	9	23	9	9	
Autres	7	21	18	19	26	8	3	1	5	3	2	2
Total	641	756	843	1.001	1.308	1.456	1.253	1.506	1.277	1.448	1.490	343



Détention



Commerce

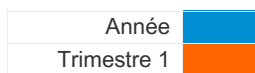




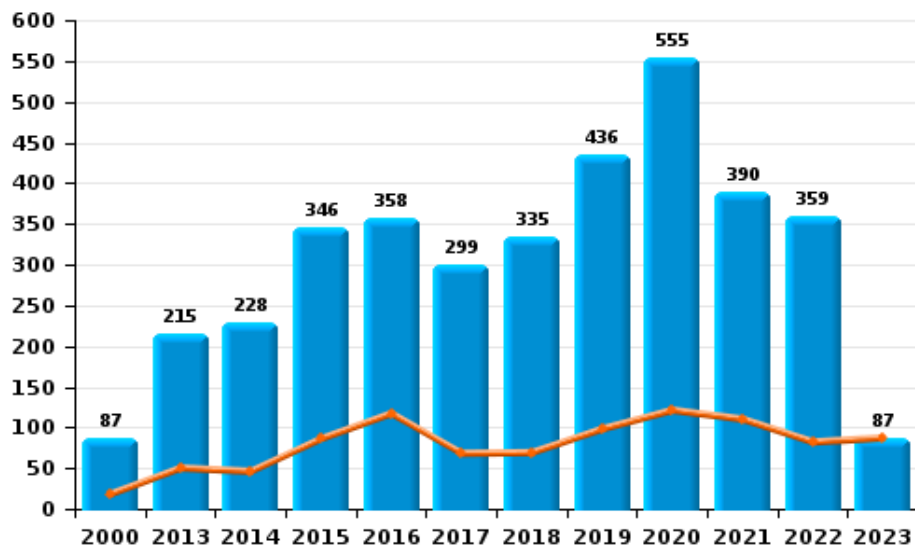
I.5. Catégorie des infractions : Fraude (top 5 des infractions au niveau national 2022)

PZ LEUVEN

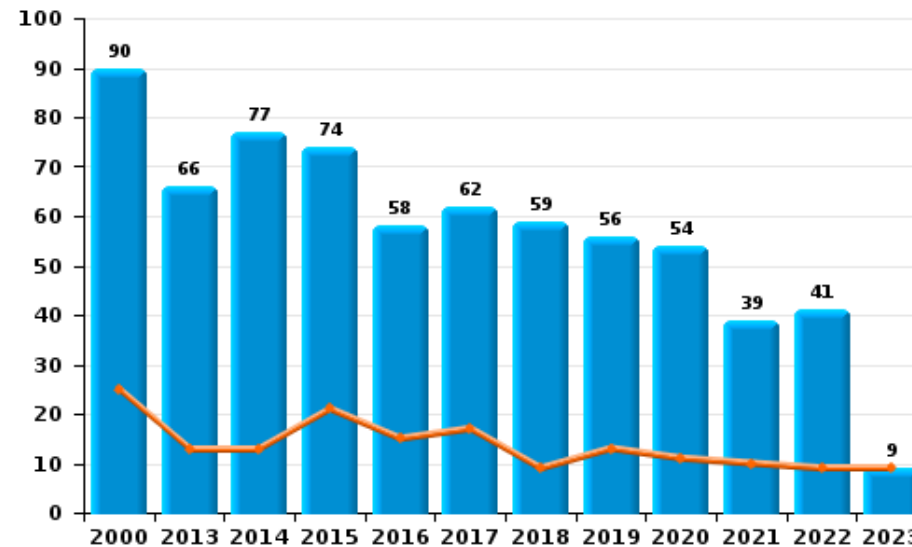
	2000	2013	2014	2015	2016	2017	2018	2019	2020	2021	2022	2023
Abus de confiance et infr. apparentées	90	66	77	74	58	62	59	56	54	39	41	9
Détournement et destruction frauduleuse	2.090	80	87	144	173	303	317	212	91	141	152	40
Escroquerie	87	215	228	346	358	299	335	436	555	390	359	87
Fraudes: Autres	69	8	8	15	9	5	10	18	19	21	21	1
Grivèlerie	58	30	26	42	48	37	27	31	21	21	30	8
Infr. liées à l'insolvabilité		4	6	10	6	1	4	3		1	1	
Recel	14	22	22	26	18	22	20	11	13	19	13	8
Total	2.408	425	454	657	670	729	772	767	753	632	617	153



Escroquerie



Abus de confiance et infr. apparentée



STATISTIQUES POLICIERES DE CRIMINALITE

LIEU DE PERPETRATION: ZONE DE POLICE

PZ LEUVEN

PARTIE II : FIGURES CRIMINELLES / PHENOMENES



PZ LEUVEN

FC Vol moyen de transport

	2000	2013	2014	2015	2016	2017	2018	2019	2020	2021	2022	2023
Vol de voiture	214	35	59	36	36	18	28	19	20	18	28	4
Vol de moto	13	17	11	10	10	8	7	16	8	2	1	1
Carjacking	9				1		3		1			
Homejacking	1											
Vol dans les garages	8	1	7	6	3	2	3	3	2		2	
Vol de vélomoteur	99	93	88	80	94	112	79	88	56	45	47	11
Vol de vélo	194	1.792	2.061	2.015	1.933	1.841	1.790	1.664	1.212	1.485	1.627	427

FC Cambriolage

	2000	2013	2014	2015	2016	2017	2018	2019	2020	2021	2022	2023
Cambriolage dans habitation	588	679	825	753	463	368	429	440	333	234	454	96
Cambriolage ds entreprise ou commerce	210	161	155	148	99	102	113	71	90	50	54	41
Cambriolage ds service public ou bâtiment administ	108	103	142	138	117	94	86	79	62	46	40	7
Vol au bélier	2	8	5		1		1			1	2	1
Cambriolage dans bâtiment (total)	902	938	1.109	1.028	675	559	623	585	483	328	547	143



FC Vol autre

	2000	2013	2014	2015	2016	2017	2018	2019	2020	2021	2022	2023
Vol à main armée	28	52	42	29	32	39	19	16	22	23	19	8
Vol avec violence sans arme	109	261	245	147	149	124	141	165	94	111	161	37
Vol dans ou sur un véhicule	501	587	611	316	242	226	235	203	210	246	227	54
Vol d'armes et explosifs	12	8	17	11	17	14	4	16	3	4	17	
Steaming		18	16		2	3	3	5	1	3	1	
Arrachage de sac à main	22	6	12	3	5	3	6		1	4		
Vol à l'arraché	47	31	36	11	17	38	44	66	31	39	46	16
Vol à la tire	262	1.940	1.195	721	690	592	512	473	226	167	223	125
Vol à l'étalage	368	531	412	421	425	453	424	421	362	444	457	188
Vol par ruse	37	41	38	56	48	32	40	37	13	24	26	10
Vol de métaux	3	43	24	21	4	10	9	6	6	11	10	3
Vol sur les chantiers	28	52	46	40	37	35	26	33	37	36	36	9
Home-invasion					2		1	2				
Vol d'animaux	2	8	5	2	3	10	5	4	5	3	3	2
Vol de cargaison		1	1	1	5	2	1	3	1	3	3	

Criminalité ICT

	2000	2013	2014	2015	2016	2017	2018	2019	2020	2021	2022	2023
Fraude de cartes de paiements	3	103	106	92	79	69	117	150	216	223	237	66
Phishing		3	3	2	1	2	19	18	221	209	168	36
Ransomware							4	1	1	1	2	
Shouldersurfing			3			8	11	23	6	6	2	
Skimming			1	2		3	3	13			2	



FC Autre

	2000	2013	2014	2015	2016	2017	2018	2019	2020	2021	2022	2023
Violence contre les métiers d'intérêt général	19	55	44	36	43	42	42	50	47	47	62	6
Viol collectif		2	2	3	4	1	3	2	2	5	3	
Graffiti	1	105	236	74	48	32	22	32	45	37	54	14
Dégradation de voiture	79	587	474	469	446	424	342	364	244	299	306	90
Rixe au couteau	2	7	6	4	6	5	6	9	4	9	4	

PH Violence intrafamiliale (VIF)

	2000	2013	2014	2015	2016	2017	2018	2019	2020	2021	2022	2023
VIF: physique, dans le couple	62	177	179	172	180	148	196	151	127	121	120	30
VIF: physique, envers des descendants	4	21	29	23	22	31	25	24	16	21	13	4
VIF: physique, envers d'autres membres	54	22	28	22	22	17	26	20	22	33	22	8
VIF: sexuelle, dans le couple			1			1		1				
VIF: sexuelle, envers des descendants	3	3	3	4		1	1	5	2	1	1	
VIF: psychique, dans le couple	77	103	87	97	130	72	52	45	44	75	44	15
VIF: psychique, envers des descendants		1		2	1	5	6	6	5	14	4	2
VIF: psychique, envers d'autres membres	1	1	1	1	1	3	6	3	2	7	4	
VIF: économique, dans le couple			6	5	2	4	2	5	2	3	3	3
VIF: économique, envers des descendants			1				1					
VIF: économique, envers d'autres membres	32	22	14	13	14	6	10	5	3	6	7	2



PH Hormones et dopage

	2000	2013	2014	2015	2016	2017	2018	2019	2020	2021	2022	2023
Dopage humain	1	13	9	7	9	7	13	18	4	6	7	5
Engraissement illégal		1		2		3		1	1	3	1	

PH Drogues

	2000	2013	2014	2015	2016	2017	2018	2019	2020	2021	2022	2023
Vente de cocaïne		4	11	10	19	22	24	12	22	18	28	5
Import-export de cocaïne		2		2	4	2	1	1		1	1	
Production de drogues synthétiques			1	6	5				2		2	
Import-export de drogues synthétiques		1	4	4		1	1	1		1		1
Vente de drogues synthétiques	2	26	19	19	20	25	25	22	33	29	19	9
Production de cannabis (culture)		4	3	7	8	5	8	6	16	7	4	
Vente de cannabis en grande quantité		1	2		1	1		1	1			1
Import-export d'héroïne					4	1		3	1	1		
Vente-traffic d'héroïne		5	3	3	9	9	6	7	9	8	5	

PH Trafic d'armes

	2000	2013	2014	2015	2016	2017	2018	2019	2020	2021	2022	2023
Commerce et production d'arme à feu et mun.		1		1	2	1	4	18	2	2	2	
Commerce et production d'arme non à feu					1		4	1	1	2	1	

PH Traite des êtres humains

	2000	2013	2014	2015	2016	2017	2018	2019	2020	2021	2022	2023
TEH - exploitation économique					2	1	1	3			3	
TEH - exploitation sexuelle		1	1	4	3	4	5	1	3	4	3	2



PH Violence dans l'espace public

	2000	2013	2014	2015	2016	2017	2018	2019	2020	2021	2022	2023
Violence physique (transport public)	7	49	37	37	32	56	42	29	54	59	48	15
Violence physique (voie publique)	219	500	516	476	444	422	490	531	298	347	457	99
Violence physique (autre endroit public)	14	30	30	36	46	41	55	46	36	46	33	6
Violence physique (endroit accessible au public)	129	182	204	177	190	174	188	183	94	93	134	49
Violence sexuelle (transport public)	8	7	9	4	7	5	15	12	9	20	16	4
Violence sexuelle (voie publique)	35	53	64	45	42	46	55	57	39	48	48	12
Violence sexuelle (autre endroit public)	4	9	7	5	9	7	8	6	11	15	4	1
Violence sexuelle (endroit accessible au public)	10	24	23	20	23	26	39	26	19	33	50	11
Violence psychique (transport public)	18	28	27	27	32	22	35	23	26	27	25	1
Violence psychique (voie publique)	123	152	181	173	164	157	207	170	188	171	182	64
Violence psychique (autre endroit public)	17	28	32	22	24	22	40	24	35	37	20	8
Violence psychique (endroit accessible au public)	63	85	82	95	84	89	76	75	83	52	67	15
Vol à main armée (transport public)			3					2		2		
Vol à main armée (voie publique)	8	32	25	14	14	21	7	7	8	12	7	4
Vol à main armée (autre endroit public)		1	3		2	1	1		2	2	1	2
Vol à main armée (endroit accessible au public)	13	11	6	14	7	9	7	3	7	3	7	2
Vol avec violence sans arme (transport public)	5	15	10	6	4	8	5	11	10	6	13	8
Vol avec violence sans arme (voie publique)	55	153	144	81	78	68	61	70	30	39	75	15
Vol avec violence sans arme (autre endroit public)	2	11	11	4	2	3	1		4	3	5	2
Vol avec violence sans arme (endr. acces. au pub.)	31	51	46	34	33	22	35	43	22	34	27	4



PH Autre

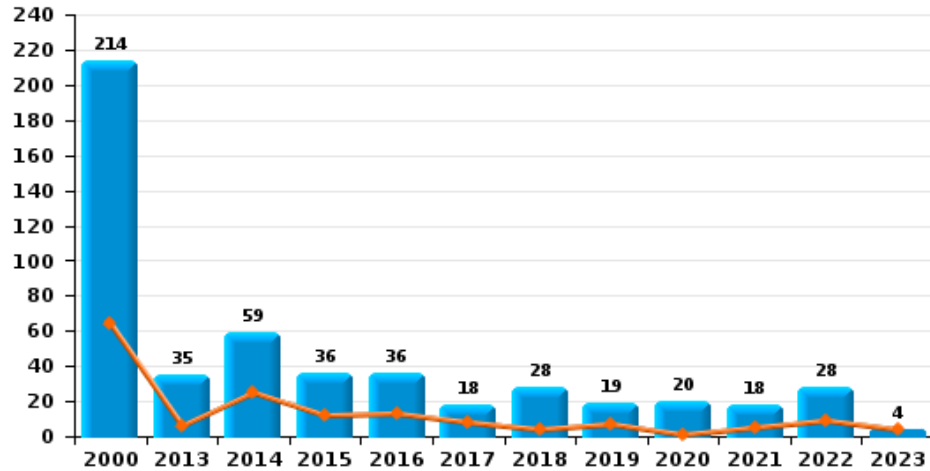
	2000	2013	2014	2015	2016	2017	2018	2019	2020	2021	2022	2023
Faux policiers		4	1	2	1	2	3	2	1		6	
Terrorisme, extrémisme et radicalisme			5	4	11	3	5	3	2	5	2	2
Cyberharcèlement	7	77	86	92	69	90	81	104	67	76	51	27
Fraude à l'identité	29	94	99	107	95	103	106	79	125	115	106	19



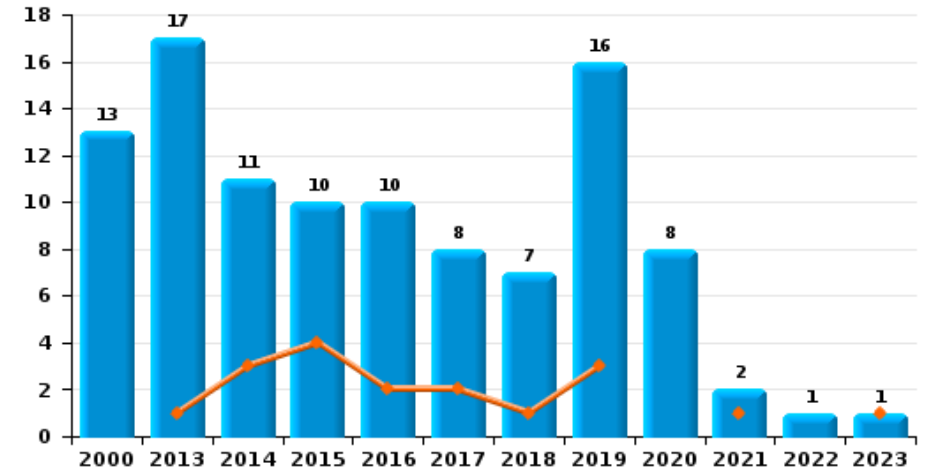
PZ LEUVEN

Année	■
Trimestre 1	■

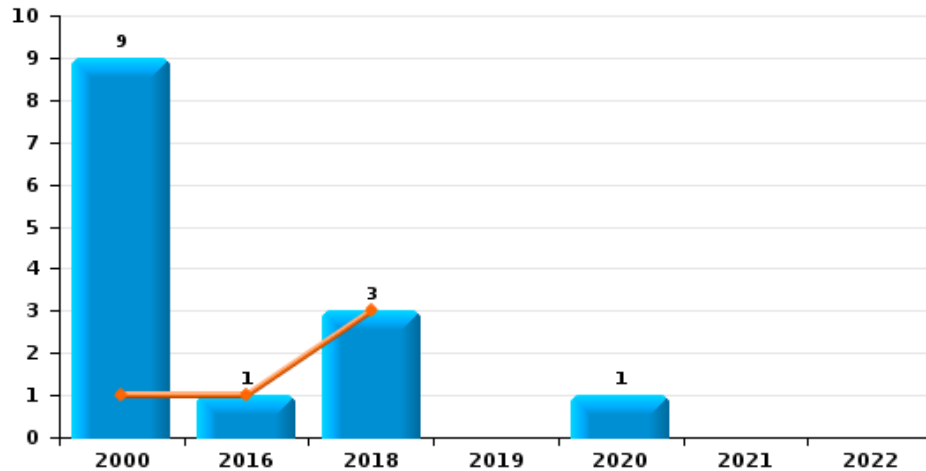
Vol de voiture



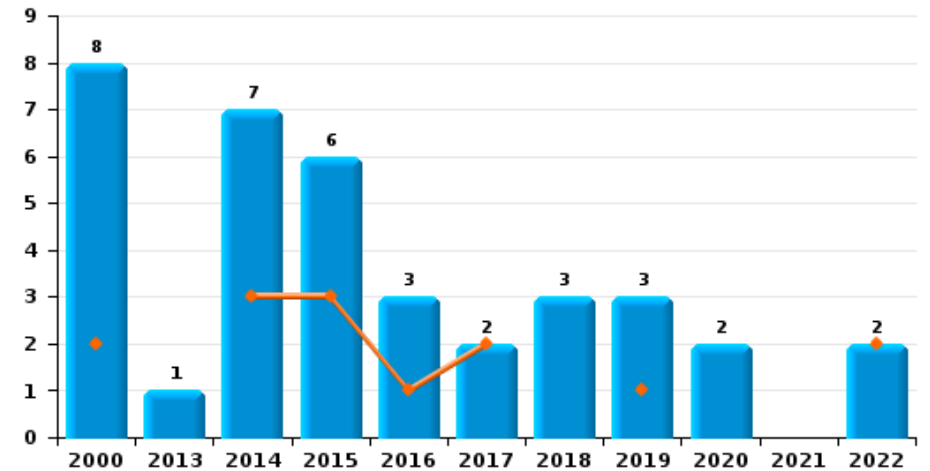
Vol de moto



Carjacking

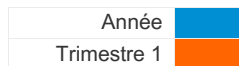


Vol dans les garages

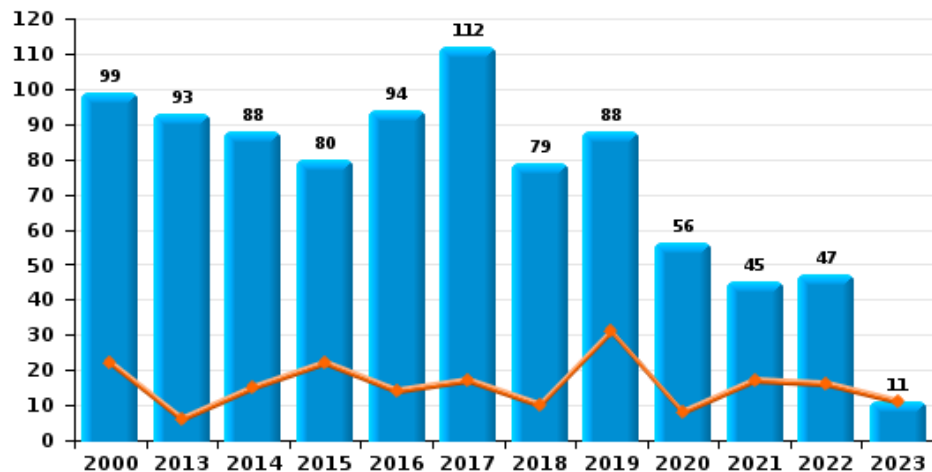




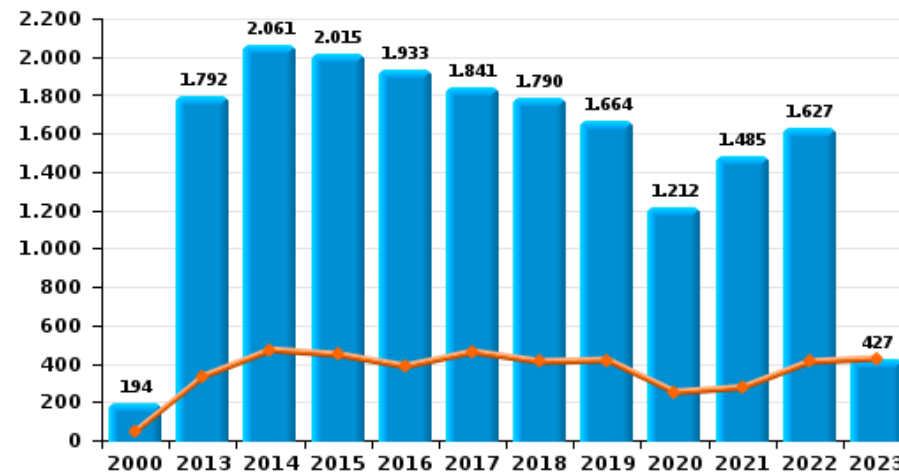
PZ LEUVEN



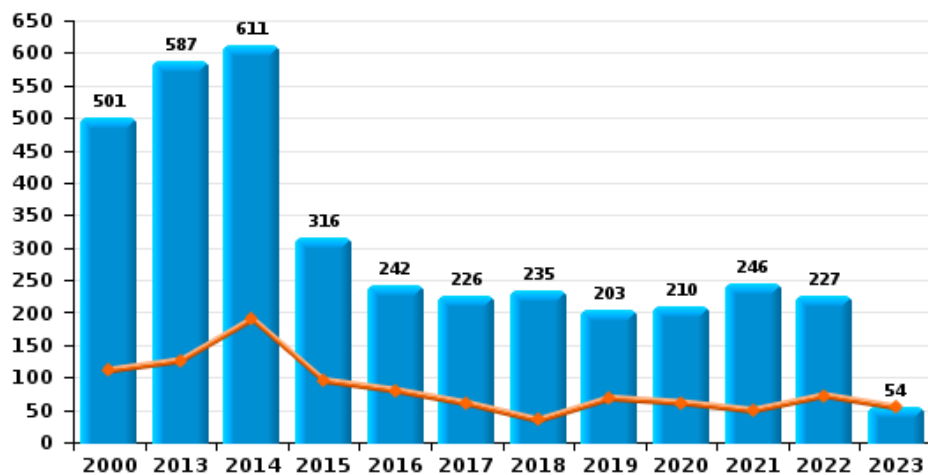
Vol de vélomoteur



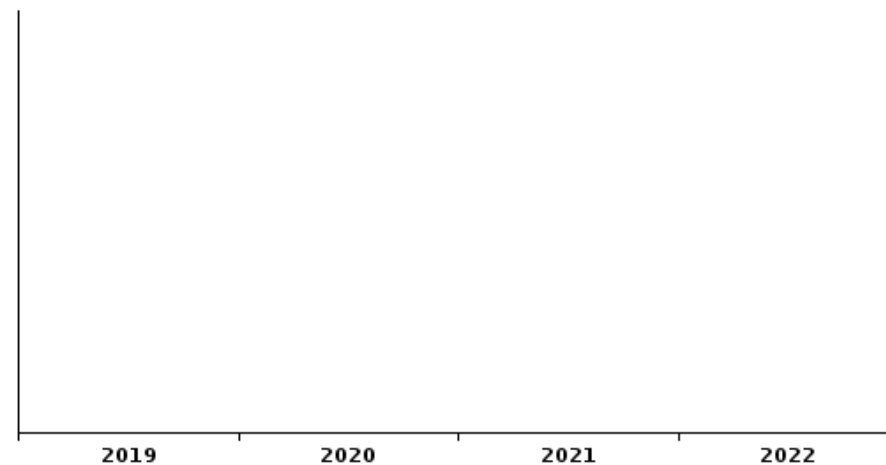
Vol de vélo



Vol dans ou sur un véhicule



Sacjacking dans une voiture

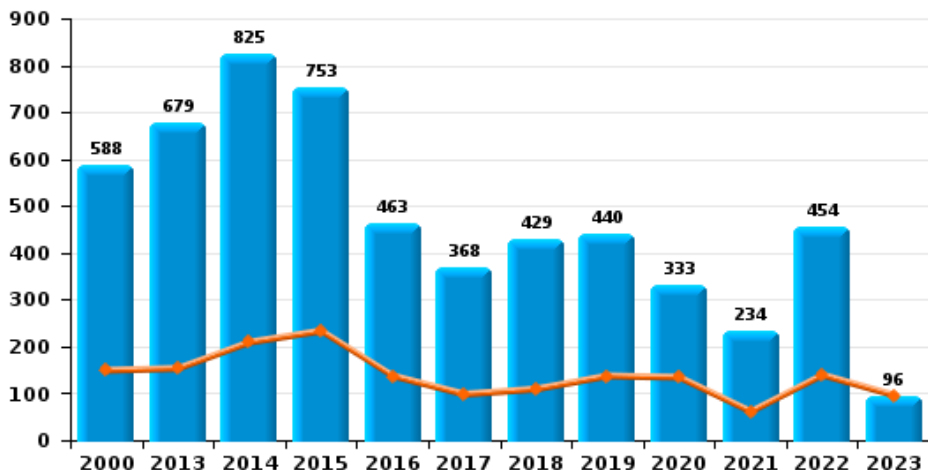




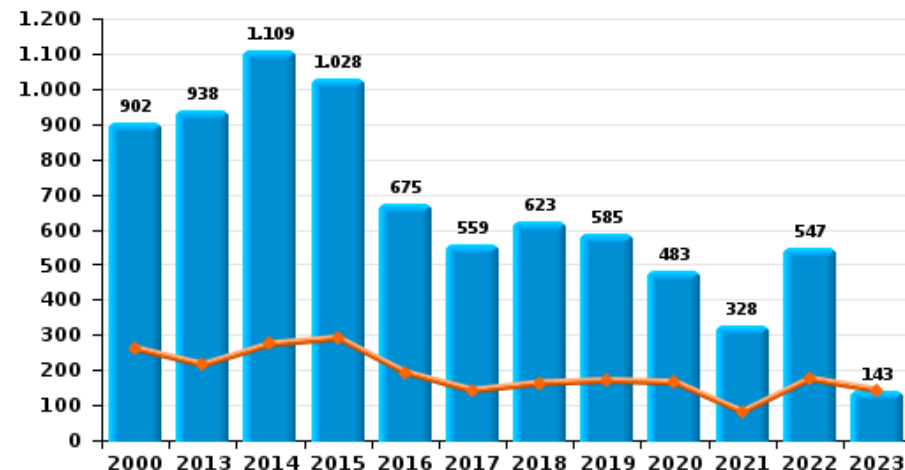
PZ LEUVEN

Année ■
Trimestre 1 ■

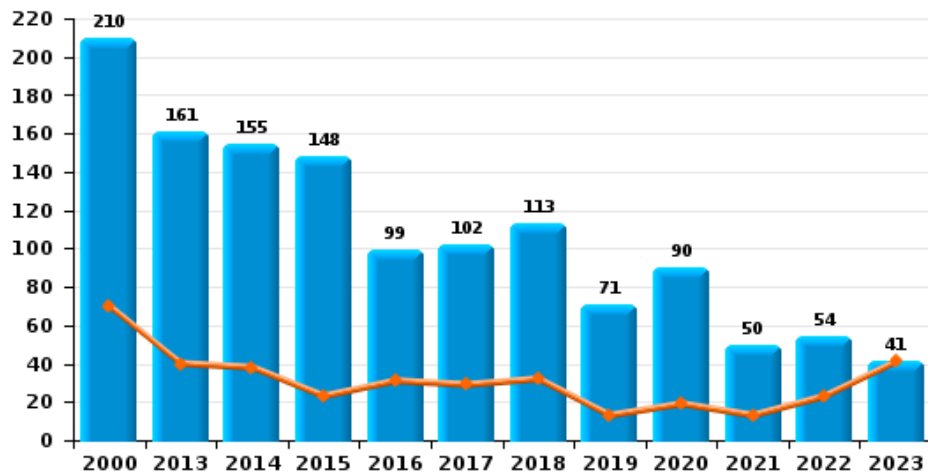
Cambriolage dans habitation



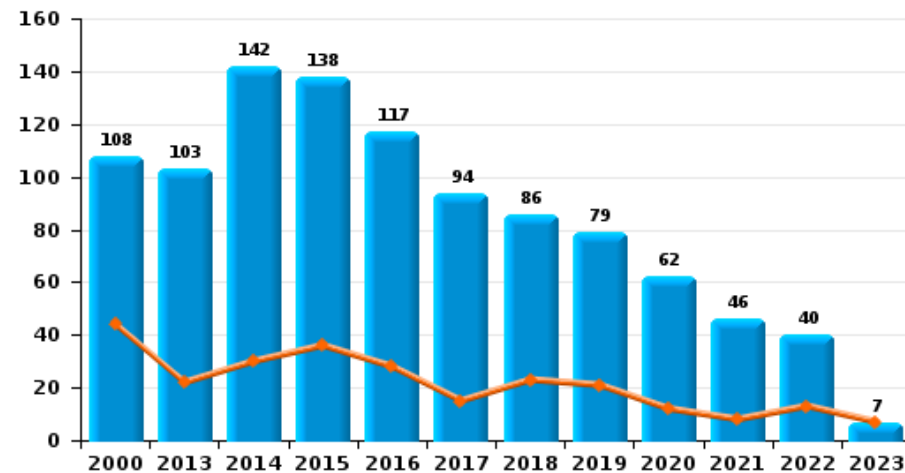
Cambriolage dans bâtiment (total)



Cambriolage ds entreprise ou commerce



Cambriolage ds service public ou bâtiment administ

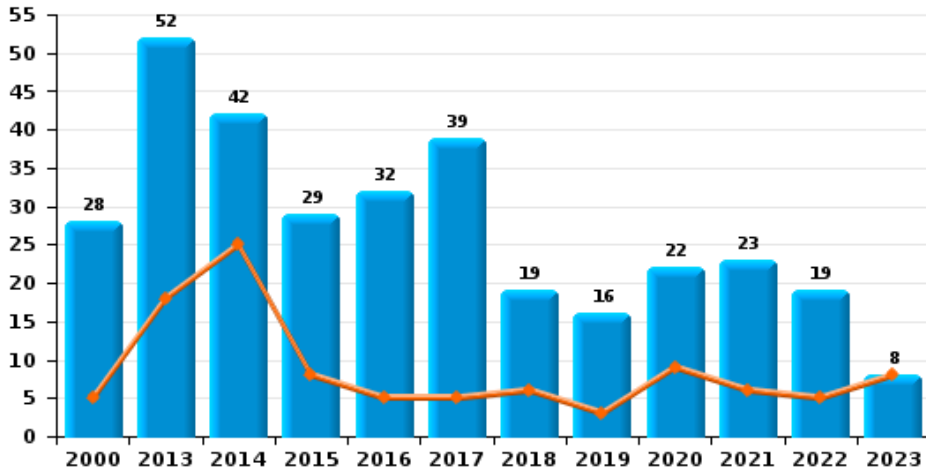




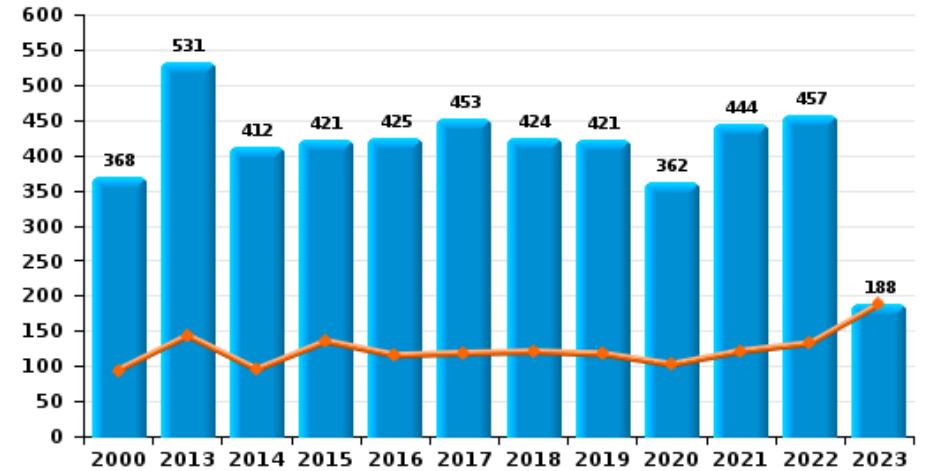
PZ LEUVEN

Année ■
Trimestre 1 ■

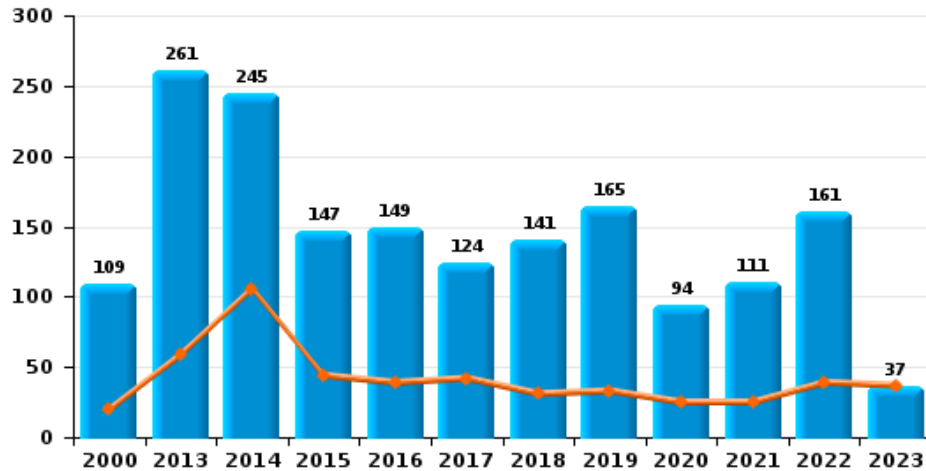
Vol à main armée



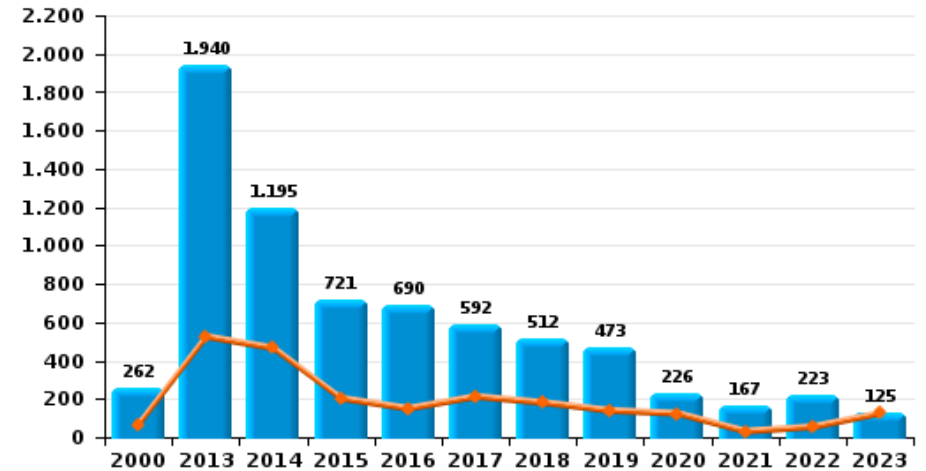
Vol à l'étalage



Vol avec violence sans arme



Vol à la tire

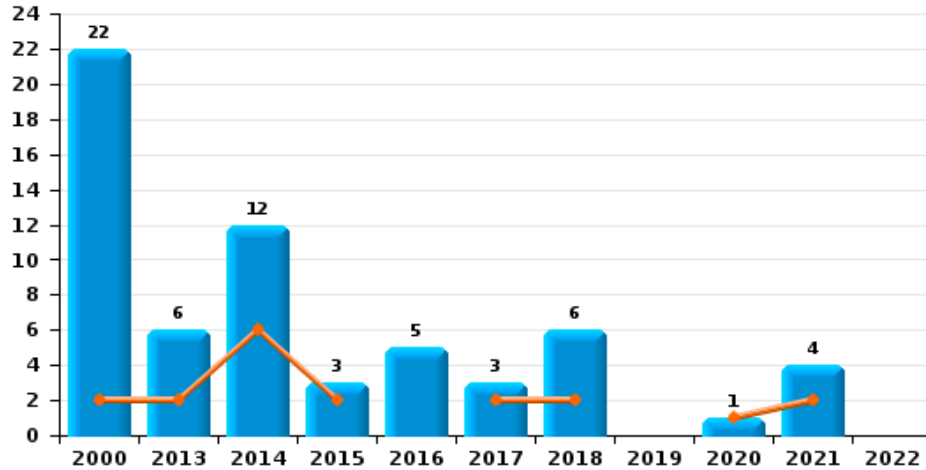




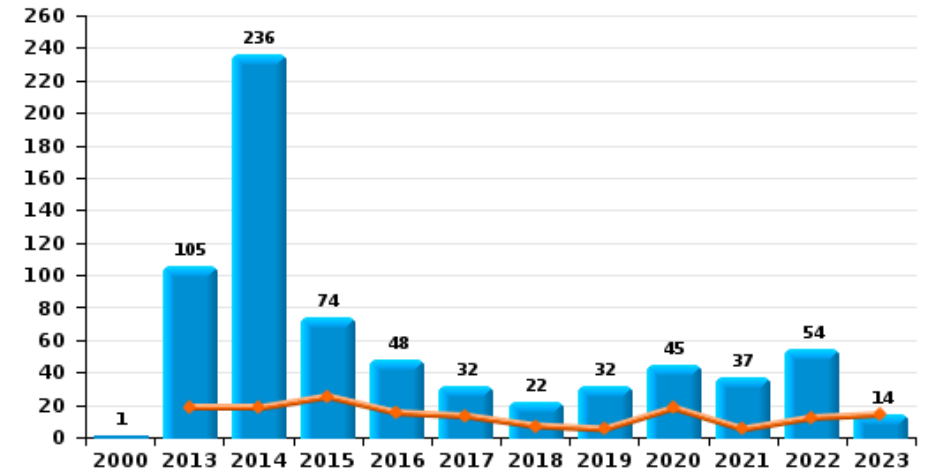
PZ LEUVEN

Année ■
Trimestre 1 ■

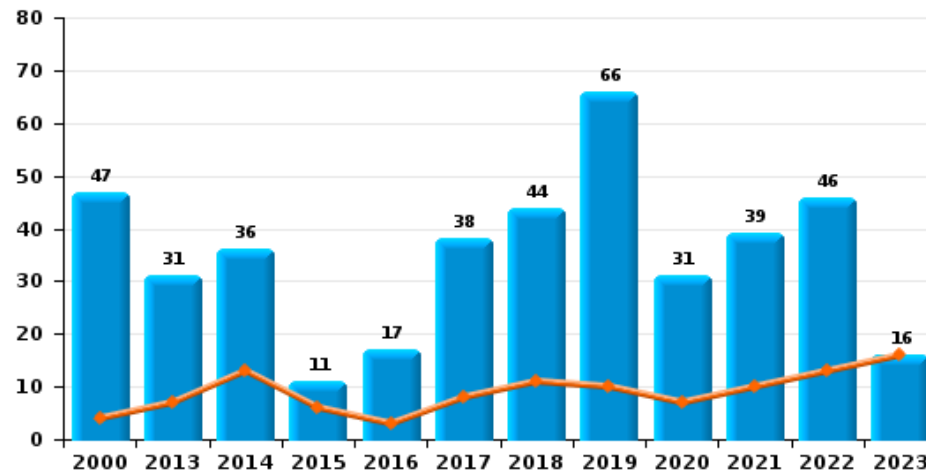
Arrachage de sac à main



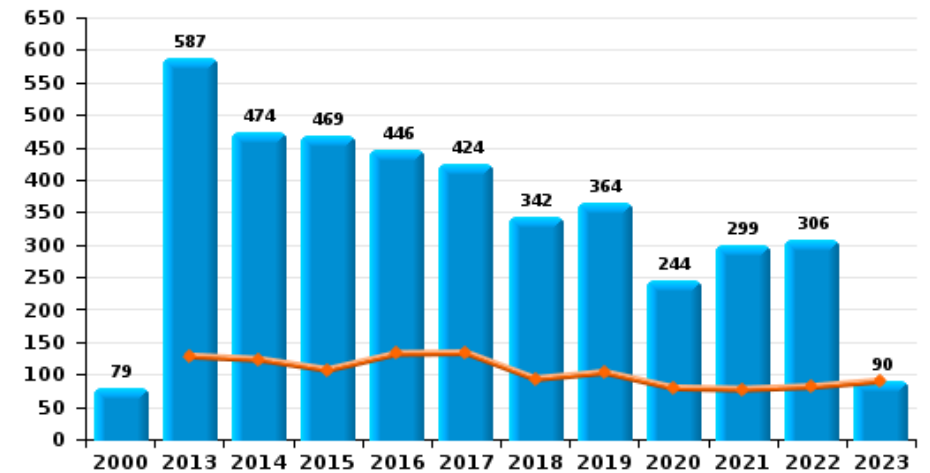
Graffiti



Vol à l'arraché



Dégradation de voiture





PZ LEUVEN

FC Vol moyen de transport

		2000	2013	2014	2015	2016	2017	2018	2019	2020	2021	2022	2023
Vol de voiture	Trim 1	64	6	25	12	13	8	4	7	1	5	9	4
	Trim 2	57	15	9	6	5	5	13	3	5	6	8	
	Trim 3	50	7	14	11	9	3	9	5	8	4	11	
	Trim 4	43	7	11	7	9	2	2	4	6	3		
	Total	214	35	59	36	36	18	28	19	20	18	28	4
Vol de moto	Trim 1		1	3	4	2	2	1	3		1		1
	Trim 2	4	4	4	2	1		2		4		1	
	Trim 3	9	6		4	5	4		3	1			
	Trim 4		6	4		2	2	4	10	3	1		
	Total	13	17	11	10	10	8	7	16	8	2	1	1
Carjacking	Trim 1	1				1		3					
	Trim 2	1								1			
	Trim 3	2											
	Trim 4	5											
	Total	9				1		3		1			
Homejacking	Trim 4	1											
Total	1												
Vol dans les garages	Trim 1	2		3	3	1	2		1			2	
	Trim 2	2		1				3					
	Trim 3	1	1	2	3	1				1			
	Trim 4	3		1		1			2	1			
	Total	8	1	7	6	3	2	3	3	2	2	2	



FC Vol moyen de transport

		2000	2013	2014	2015	2016	2017	2018	2019	2020	2021	2022	2023
Vol de vélomoteur	Trim 1	22	6	15	22	14	17	10	31	8	17	16	11
	Trim 2	26	22	19	19	15	24	13	20	19	5	16	
	Trim 3	26	30	28	33	29	46	16	19	21	17	7	
	Trim 4	25	35	26	6	36	25	40	18	8	6	8	
	Total	99	93	88	80	94	112	79	88	56	45	47	11
Vol de vélo	Trim 1	48	333	471	447	386	461	410	418	251	275	410	427
	Trim 2	38	358	516	495	390	429	459	432	265	301	432	
	Trim 3	49	514	498	496	546	481	425	389	379	452	377	
	Trim 4	59	587	576	577	611	470	496	425	317	457	408	
	Total	194	1.792	2.061	2.015	1.933	1.841	1.790	1.664	1.212	1.485	1.627	427



FC Cambriolage

		2000	2013	2014	2015	2016	2017	2018	2019	2020	2021	2022	2023
Cambriolage dans habitation	Trim 1	149	153	209	233	137	98	109	137	134	61	139	96
	Trim 2	141	167	153	158	81	48	77	69	48	40	98	
	Trim 3	144	135	253	156	128	76	92	57	77	37	79	
	Trim 4	154	224	210	206	117	146	151	177	74	96	138	
	Total	588	679	825	753	463	368	429	440	333	234	454	96
Cambriolage ds entreprise ou commerce	Trim 1	70	40	38	23	31	29	32	13	19	13	23	41
	Trim 2	46	35	36	28	22	20	37	12	14	10	11	
	Trim 3	46	29	51	48	25	22	27	21	46	10	8	
	Trim 4	48	57	30	49	21	31	17	25	11	17	12	
	Total	210	161	155	148	99	102	113	71	90	50	54	41
Cambriolage ds service public ou bâtiment administ	Trim 1	44	22	30	36	28	15	23	21	12	8	13	7
	Trim 2	17	22	32	45	33	24	22	31	28	13	7	
	Trim 3	15	23	57	23	30	36	20	18	14	12	9	
	Trim 4	32	36	23	34	26	19	21	9	8	13	11	
	Total	108	103	142	138	117	94	86	79	62	46	40	7
Vol au bélier	Trim 1		2	1		1		1			1		1
	Trim 2	1	5	1									
	Trim 3	1										1	
	Trim 4		1	3								1	
	Total	2	8	5		1		1			1	2	1
Cambriolage dans bâtiment (total)	Trim 1	261	215	274	291	193	142	163	170	165	81	175	143
	Trim 2	203	222	218	225	136	90	134	111	90	62	115	
	Trim 3	205	185	357	223	183	133	139	95	136	59	96	
	Trim 4	233	316	260	289	163	194	187	209	92	126	161	
	Total	902	938	1.109	1.028	675	559	623	585	483	328	547	143



FC Vol autre

		2000	2013	2014	2015	2016	2017	2018	2019	2020	2021	2022	2023
Vol à main armée	Trim 1	5	18	25	8	5	5	6	3	9	6	5	8
	Trim 2	4	7	6	4	2	8	3	3	2	3	4	
	Trim 3	6	9	7	3	8	3	4	4	3	9	2	
	Trim 4	13	18	4	14	17	23	6	6	8	5	8	
	Total	28	52	42	29	32	39	19	16	22	23	19	8
Vol avec violence sans arme	Trim 1	20	59	106	44	39	42	31	33	25	25	39	37
	Trim 2	21	71	52	29	32	29	30	45	19	23	29	
	Trim 3	30	50	39	37	38	32	32	35	17	29	37	
	Trim 4	38	81	48	37	40	21	48	52	33	34	56	
	Total	109	261	245	147	149	124	141	165	94	111	161	37
Vol dans ou sur un véhicule	Trim 1	111	126	190	95	80	60	34	68	61	49	72	54
	Trim 2	153	122	127	64	41	64	59	45	41	50	52	
	Trim 3	114	95	150	76	60	51	74	39	67	59	46	
	Trim 4	123	244	144	81	61	51	68	51	41	88	57	
	Total	501	587	611	316	242	226	235	203	210	246	227	54
Vol d'armes et explosifs	Trim 1	2	3	1	3	1	4	1	4	1	1	5	
	Trim 2	4		3	3	5	4	1	3	1	1	3	
	Trim 3	5	2	5		4	1	2	3	1	2	2	
	Trim 4	1	3	8	5	7	5		6			7	
	Total	12	8	17	11	17	14	4	16	3	4	17	
Steaming	Trim 1		6	12		1	1		3				
	Trim 2		7	1			1		1			1	
	Trim 3		3	2			1		1		1		
	Trim 4		2	1		1		3		1	2		
	Total		18	16		2	3	3	5	1	3	1	



FC Vol autre

		2000	2013	2014	2015	2016	2017	2018	2019	2020	2021	2022	2023
Arrachage de sac à main	Trim 1	2	2	6	2		2	2		1	2		
	Trim 2	5		4	1	2	1	1			1		
	Trim 3	8	1	2				1			1		
	Trim 4	7	3			3		2					
	Total	22	6	12	3	5	3	6			1	4	
Vol à l'arraché	Trim 1	4	7	13	6	3	8	11	10	7	10	13	16
	Trim 2	11	8	11	1	5	7	10	23	6	4	2	
	Trim 3	18	6	4	1	3	14	12	18	10	9	12	
	Trim 4	14	10	8	3	6	9	11	15	8	16	19	
	Total	47	31	36	11	17	38	44	66	31	39	46	16
Vol à la tire	Trim 1	69	525	465	203	150	212	181	139	124	31	54	125
	Trim 2	53	479	234	177	145	104	111	96	22	25	35	
	Trim 3	68	301	228	129	163	90	92	83	51	45	58	
	Trim 4	72	635	268	212	232	186	128	155	29	66	76	
	Total	262	1.940	1.195	721	690	592	512	473	226	167	223	125
Vol à l'étalage	Trim 1	94	143	95	135	115	118	120	117	102	121	132	188
	Trim 2	83	137	109	103	108	122	93	101	83	89	101	
	Trim 3	77	100	113	85	83	106	115	89	93	118	72	
	Trim 4	114	151	95	98	119	107	96	114	84	116	152	
	Total	368	531	412	421	425	453	424	421	362	444	457	188
Vol par ruse	Trim 1	6	10	7	26	12	4	17	12	6	3	6	10
	Trim 2	8	15	7	9	14	10	8	11	4	7	6	
	Trim 3	9	6	6	12	12	9	7	3	1	9	6	
	Trim 4	14	10	18	9	10	9	8	11	2	5	8	
	Total	37	41	38	56	48	32	40	37	13	24	26	10



FC Vol autre

		2000	2013	2014	2015	2016	2017	2018	2019	2020	2021	2022	2023
Vol de métaux	Trim 1	1	11	12	6	1	4	1	3	1	2	2	3
	Trim 2	1	15	4	4			3	1		3		
	Trim 3	1	8	5	8	1	2	2	1	1	2	6	
	Trim 4		9	3	3	2	4	3	1	4	4	2	
Total		3	43	24	21	4	10	9	6	6	11	10	3
Vol sur les chantiers	Trim 1	4	16	18	11	7	3	7	12	6	10	6	9
	Trim 2	10	8	11	7	15	6	9	9	12	3	8	
	Trim 3	8	18	8	15	11	16	7	5	6	14	14	
	Trim 4	6	10	9	7	4	10	3	7	13	9	8	
Total		28	52	46	40	37	35	26	33	37	36	36	9
Home-invasion	Trim 1							1					
	Trim 2								1				
	Trim 3				1				1				
	Trim 4				1								
Total					2			1	2				
Vol d'animaux	Trim 1	1			1		1	2	2	1		3	2
	Trim 2		3	1	1	1	5	1	1	1	1		
	Trim 3	1	1			2	2	1	1	1	1		
	Trim 4		4	4			2	1		2	1		
Total		2	8	5	2	3	10	5	4	5	3	3	2
Vol de cargaison	Trim 1			1					2		2	2	
	Trim 2				1					1			
	Trim 3					4	1					1	
	Trim 4		1			1	1	1	1		1		
Total			1	1	1	5	2	1	3	1	3	3	



Criminalité ICT

		2000	2013	2014	2015	2016	2017	2018	2019	2020	2021	2022	2023
Fraude de cartes de paiements	Trim 1		21	32	28	17	38	29	37	53	66	54	66
	Trim 2	2	43	18	21	35	2	24	40	74	57	52	
	Trim 3		14	24	26	16	17	38	40	40	37	44	
	Trim 4	1	25	32	17	11	12	26	33	49	63	87	
	Total	3	103	106	92	79	69	117	150	216	223	237	66
Phishing	Trim 1				1	1		2	3	33	45	68	36
	Trim 2			1			1	7	1	64	49	44	
	Trim 3		1	1				5	5	43	46	25	
	Trim 4		2	1	1		1	5	9	81	69	31	
	Total		3	3	2	1	2	19	18	221	209	168	36
Ransomware	Trim 1							1					
	Trim 2							2	1				
	Trim 3										1	1	
	Trim 4							1		1		1	
	Total							4	1	1	1	2	
Shouldersurfing	Trim 1					6	2	12	4				
	Trim 2		1					2	1	1	1		
	Trim 3							2	8		3	1	
	Trim 4		2			2	7	1	1	2			
	Total		3			8	11	23	6	6	2		
Skimming	Trim 1					1		1				1	
	Trim 2			1				1					
	Trim 3		1	1		1		8				1	
	Trim 4					1	3	3					
	Total		1	2		3	3	13				2	



FC Autre

		2000	2013	2014	2015	2016	2017	2018	2019	2020	2021	2022	2023
Violence contre les métiers d'intérêt général	Trim 1	6	12	9	12	10	14	12	10	9	12	13	6
	Trim 2	5	14	10	7	13	8	11	13	8	16	13	
	Trim 3	5	15	9	8	11	11	8	15	20	11	19	
	Trim 4	3	14	16	9	9	9	11	12	10	8	17	
	Total	19	55	44	36	43	42	42	50	47	47	62	6
Viol collectif	Trim 1		1	1		1		2	1		1	1	
	Trim 2		1		2	2		1			2	2	
	Trim 3					1	1		1	1	1		
	Trim 4			1	1					1	1		
	Total		2	2	3	4	1	3	2	2	5	3	
Graffiti	Trim 1		18	18	25	15	13	7	5	18	5	12	14
	Trim 2		31	154	24	5	6	7	12	14	12	14	
	Trim 3	1	24	43	8	19	4	6	7	10	14	16	
	Trim 4		32	21	17	9	9	2	8	3	6	12	
	Total	1	105	236	74	48	32	22	32	45	37	54	14
Dégradation de voiture	Trim 1		128	123	107	132	133	93	103	79	77	81	90
	Trim 2	20	133	126	90	107	105	80	95	53	61	78	
	Trim 3	37	149	84	110	109	84	73	86	56	58	59	
	Trim 4	22	177	141	162	98	102	96	80	56	103	88	
	Total	79	587	474	469	446	424	342	364	244	299	306	90
Rixe au couteau	Trim 1			1	2	1	2	1	2	1	2	2	
	Trim 2	1	2			3	1	3	3		3	2	
	Trim 3	1	2	2	1	1	1	1	4	2	3		
	Trim 4		3	3	1	1	1	1		1	1		
	Total	2	7	6	4	6	5	6	9	4	9	4	



PH Violence intrafamiliale (VIF)

		2000	2013	2014	2015	2016	2017	2018	2019	2020	2021	2022	2023
VIF: physique, dans le couple	Trim 1	16	41	45	46	39	40	41	42	30	30	34	30
	Trim 2	16	51	50	39	44	33	53	36	26	26	23	
	Trim 3	12	49	39	40	53	45	52	46	38	29	35	
	Trim 4	18	36	45	47	44	30	50	27	33	36	28	
	Total	62	177	179	172	180	148	196	151	127	121	120	30
VIF: physique, envers des descendants	Trim 1	1	4	8	7	6	7	8	6	6	3	2	4
	Trim 2	2	6	6	5	8	8	6	8	3	8	2	
	Trim 3		6	6	7	6	11	6	8	4	6	1	
	Trim 4	1	5	9	4	2	5	5	2	3	4	8	
	Total	4	21	29	23	22	31	25	24	16	21	13	4
VIF: physique, envers d'autres membres	Trim 1	8	5	9	8	8	6	6	5	8	11	9	8
	Trim 2	18	8	6	2	6	5	4	5	3	9	5	
	Trim 3	12	4	6	6	5	2	6	4	5	7	3	
	Trim 4	16	5	7	6	3	4	10	6	6	6	5	
	Total	54	22	28	22	22	17	26	20	22	33	22	8
VIF: sexuelle, dans le couple	Trim 2			1					1				
	Trim 3						1						
	Total			1			1		1				
VIF: sexuelle, envers des descendants	Trim 1		1		2				1				
	Trim 2	3	1	1	2				2	1		1	
	Trim 3		1	1				1	1		1		
	Trim 4			1			1		1	1			
	Total	3	3	3	4		1	1	5	2	1	1	



PH Violence intrafamiliale (VIF)

		2000	2013	2014	2015	2016	2017	2018	2019	2020	2021	2022	2023
VIF: psychique, dans le couple	Trim 1	22	28	16	22	35	21	16	9	5	16	15	15
	Trim 2	14	25	21	27	26	18	13	8	11	21	5	
	Trim 3	17	22	19	23	44	22	14	8	15	21	12	
	Trim 4	24	28	31	25	25	11	9	20	13	17	12	
	Total	77	103	87	97	130	72	52	45	44	75	44	15
VIF: psychique, envers des descendants	Trim 1				1	1	2		2	1	4	2	2
	Trim 2		1				1	2	2		4	1	
	Trim 3							1	1		4	1	
	Trim 4				1		2	3	1	4	2		
	Total		1		2	1	5	6	6	5	14	4	2
VIF: psychique, envers d'autres membres	Trim 1		1			1	2	1	1		1	1	
	Trim 2	1						1	1		1	2	
	Trim 3						1	3		1	5		
	Trim 4			1	1			1	1	1		1	
	Total	1	1	1	1	1	3	6	3	2	7	4	
VIF: économique, dans le couple	Trim 1			2			1	1	2			1	3
	Trim 2			2	2	1			1	1	2	1	
	Trim 3			1	3	1	2		2		1	1	
	Trim 4			1			1	1		1			
	Total			6	5	2	4	2	5	2	3	3	3
VIF: économique, envers des descendants	Trim 3			1									
	Trim 4							1					
	Total			1				1					



PH Violence intrafamiliale (VIF)

		2000	2013	2014	2015	2016	2017	2018	2019	2020	2021	2022	2023
VIF: économique, envers d'autres membres	Trim 1	10	4	2	5	2	2		2		1	2	2
	Trim 2	7	4	2	4	3	1	4		1	2	2	
	Trim 3	12	9	8		2	1	4	3	1	1	2	
	Trim 4	3	5	2	4	7	2	2		1	2	1	
Total		32	22	14	13	14	6	10	5	3	6	7	2



PH Hormones et dopage

		2000	2013	2014	2015	2016	2017	2018	2019	2020	2021	2022	2023
Dopage humain	Trim 1		7	1	1	2	2	1	2	2	4	1	5
	Trim 2	1	1	1	3	2	3	7			1	1	
	Trim 3		1	2	3		2	5	8	1	1	4	
	Trim 4		4	5	1	4	1	4	1	1		1	
Total		1	13	9	7	9	7	13	18	4	6	7	5
Engraissement illégal	Trim 1		1				1			1	1		
	Trim 2						2		1		1		
	Trim 3				2						1		
	Trim 4											1	
Total			1		2		3		1	1	3	1	



PH Drogues

		2000	2013	2014	2015	2016	2017	2018	2019	2020	2021	2022	2023
Vente de cocaïne	Trim 1		1	3	2	9	5	7	3	6	3	10	5
	Trim 2			4	2	2	7	7	2	4	9	9	
	Trim 3		1	1	1	5	4	3	4	3	4	6	
	Trim 4		2	3	5	3	6	7	3	9	2	3	
Total			4	11	10	19	22	24	12	22	18	28	5
Import-export de cocaïne	Trim 1					4						1	
	Trim 2						2						
	Trim 3		2										
	Trim 4				2			1	1		1		
Total			2		2	4	2	1	1		1	1	
Production de drogues synthétiques	Trim 1				1	1							
	Trim 2				5	3				1		2	
	Trim 3					1							
	Trim 4		1							1			
Total			1		6	5				2		2	
Import-export de drogues synthétiques	Trim 1			1							1		1
	Trim 2			2	1		1						
	Trim 3		1		1								
	Trim 4			1	2			1	1				
Total			1	4	4		1	1	1		1		1
Vente de drogues synthétiques	Trim 1		7	4	6	5	4	12	6	9	4	5	9
	Trim 2		11	5	6	5	8	6	7	7	10	4	
	Trim 3	1	5	2	2	1	4	4	3	6	9	3	
	Trim 4	1	3	8	5	9	9	3	6	11	6	7	
Total		2	26	19	19	20	25	25	22	33	29	19	9



PH Drogues

		2000	2013	2014	2015	2016	2017	2018	2019	2020	2021	2022	2023
Production de cannabis (culture)	Trim 1		1		3	1				1			
	Trim 2		2	2			4	1	2	2	2		
	Trim 3			1	3	6	1	2	2	8	4	4	
	Trim 4		1		1	1		5	2	5	1		
Total			4	3	7	8	5	8	6	16	7	4	
Vente de cannabis en grande quantité	Trim 1		1			1	1			1			1
	Trim 2								1				
	Trim 4			2									
Total			1	2		1	1		1	1			1
Import-export d'héroïne	Trim 1					3			2		1		
	Trim 2						1						
	Trim 3									1			
	Trim 4					1			1				
Total						4	1		3	1	1		
Vente-traffic d'héroïne	Trim 1		1	1		6	1	3	2	4			2
	Trim 2		2	1	1	1	6	2	1	1	4		
	Trim 3			1		1				2	2	2	
	Trim 4		2		2	1	2	1	4	2	2	1	
Total			5	3	3	9	9	6	7	9	8	5	



PH Trafic d'armes

		2000	2013	2014	2015	2016	2017	2018	2019	2020	2021	2022	2023
Commerce et production d'arme à feu et mun.	Trim 1								4	1		2	
	Trim 2				1	1			2				
	Trim 3		1				1	1	11	1	2		
	Trim 4					1		3	1				
Total			1		1	2	1	4	18	2	2	2	
Commerce et production d'arme non à feu	Trim 1					1		3					
	Trim 2								1				
	Trim 3							1		1	1		
	Trim 4										1	1	
Total						1		4	1	1	2	1	



PH Traite des êtres humains

		2000	2013	2014	2015	2016	2017	2018	2019	2020	2021	2022	2023
TEH - exploitation économique	Trim 2							1				1	
	Trim 3				2							2	
	Trim 4						1		3				
	Total				2	1	1	3				3	
TEH - exploitation sexuelle	Trim 1			1	3	1					3		2
	Trim 2					2	1	2			1	1	
	Trim 3				1		1	1	1	2		1	
	Trim 4		1				2	2		1		1	
Total		1	1	4	3	4	5	1	3	4	3	2	



PH Violence dans l'espace public

		2000	2013	2014	2015	2016	2017	2018	2019	2020	2021	2022	2023
Violence physique (transport public)	Trim 1	2	13	12	8	9	15	11	6	12	18	9	15
	Trim 2	3	14	10	10	7	13	15	2	7	16	14	
	Trim 3	1	11	6	8	8	14	8	14	21	13	17	
	Trim 4	1	11	9	11	8	14	8	7	14	12	8	
	Total	7	49	37	37	32	56	42	29	54	59	48	15
Violence physique (voie publique)	Trim 1	59	124	140	98	83	93	134	130	86	52	115	99
	Trim 2	49	121	109	99	114	96	101	127	59	73	97	
	Trim 3	47	108	103	127	108	103	118	132	99	103	118	
	Trim 4	64	147	164	152	139	130	137	142	54	119	127	
	Total	219	500	516	476	444	422	490	531	298	347	457	99
Violence physique (autre endroit public)	Trim 1	1	9	8	8	13	6	13	7	8	13	11	6
	Trim 2	4	7	5	5	15	6	10	15	9	14	10	
	Trim 3	6	6	8	9	10	13	11	16	15	10	7	
	Trim 4	3	8	9	14	8	16	21	8	4	9	5	
	Total	14	30	30	36	46	41	55	46	36	46	33	6
Violence physique (endroit accessible au public)	Trim 1	35	48	60	45	48	46	54	52	42	11	35	49
	Trim 2	30	42	46	38	46	39	51	31	17	19	36	
	Trim 3	27	36	45	40	43	45	33	35	19	17	24	
	Trim 4	37	56	53	54	53	44	50	65	16	46	39	
	Total	129	182	204	177	190	174	188	183	94	93	134	49
Violence sexuelle (transport public)	Trim 1	2	3	2	2		2	6	5	5	9	2	4
	Trim 2		4	3	1	3	1		3	1	5	6	
	Trim 3	5		1		2	1	7	2	2	1	4	
	Trim 4	1		3	1	2	1	2	2	1	5	4	
	Total	8	7	9	4	7	5	15	12	9	20	16	4



PH Violence dans l'espace public

		2000	2013	2014	2015	2016	2017	2018	2019	2020	2021	2022	2023
Violence sexuelle (voie publique)	Trim 1	6	22	13	8	9	17	10	15	8	15	14	12
	Trim 2	7	6	26	13	11	9	13	13	13	7	13	
	Trim 3	9	15	10	13	11	13	19	17	9	12	12	
	Trim 4	13	10	15	11	11	7	13	12	9	14	9	
	Total	35	53	64	45	42	46	55	57	39	48	48	12
Violence sexuelle (autre endroit public)	Trim 1		3	1		2				2	6	2	1
	Trim 2	1	2	2	3	3	4	1	3	5	4	1	
	Trim 3	1	3	2	2	3	3	4	2	2	4	1	
	Trim 4	2	1	2		1		3	1	2	1		
	Total	4	9	7	5	9	7	8	6	11	15	4	1
Violence sexuelle (endroit accessible au public)	Trim 1	2	8	6	4	11	5	7	9	4	7	9	11
	Trim 2	1	3	6	9	5	5	8	7	2	2	14	
	Trim 3	4	6	6	4	2	8	12	5	8	7	17	
	Trim 4	3	7	5	3	5	8	12	5	5	17	10	
	Total	10	24	23	20	23	26	39	26	19	33	50	11
Violence psychique (transport public)	Trim 1	3	9	7	2	8	5	16	6	3	4	7	1
	Trim 2	9	5	5	6	6	6	10	5	6	9	3	
	Trim 3	3	8	5	11	11	5	4	7	6	7	4	
	Trim 4	3	6	10	8	7	6	5	5	11	7	11	
	Total	18	28	27	27	32	22	35	23	26	27	25	1
Violence psychique (voie publique)	Trim 1	35	35	45	31	32	29	54	35	39	39	41	64
	Trim 2	29	46	45	50	45	39	48	37	60	51	38	
	Trim 3	36	32	48	45	46	41	45	56	51	34	43	
	Trim 4	23	39	43	47	41	48	60	42	38	47	60	
	Total	123	152	181	173	164	157	207	170	188	171	182	64



PH Violence dans l'espace public

		2000	2013	2014	2015	2016	2017	2018	2019	2020	2021	2022	2023
Violence psychique (autre endroit public)	Trim 1	2	11	13	5	6	3	12	6	6	8	7	8
	Trim 2	10	8	5	5	10	9	10	7	7	13	1	
	Trim 3	2	4	8	5	7	2	6	4	14	10	6	
	Trim 4	3	5	6	7	1	8	12	7	8	6	6	
	Total	17	28	32	22	24	22	40	24	35	37	20	8
Violence psychique (endroit accessible au public)	Trim 1	15	24	20	18	22	17	22	17	21	16	12	15
	Trim 2	16	18	21	21	28	28	25	22	22	12	24	
	Trim 3	16	23	18	22	17	21	10	16	23	8	20	
	Trim 4	16	20	23	34	17	23	19	20	17	16	11	
	Total	63	85	82	95	84	89	76	75	83	52	67	15
Vol à main armée (transport public)	Trim 1			1					1		1		
	Trim 2			2									
	Trim 4								1		1		
	Total			3					2		2		
Vol à main armée (voie publique)	Trim 1	1	14	16	5	2	2	3	1	4	1	1	4
	Trim 2	1	5	4	1		3	1	2	1	2	1	
	Trim 3	3	4	4	2	2	1	1	1	1	7		
	Trim 4	3	9	1	6	10	15	2	3	2	2	5	
	Total	8	32	25	14	14	21	7	7	8	12	7	4
Vol à main armée (autre endroit public)	Trim 1			2						1	1		2
	Trim 2						1						
	Trim 3		1	1							1	1	
	Trim 4					2		1		1			
	Total		1	3		2	1	1		2	2	1	2



PH Violence dans l'espace public

		2000	2013	2014	2015	2016	2017	2018	2019	2020	2021	2022	2023
Vol à main armée (endroit accessible au public)	Trim 1	2	2	3	3	2		2		3		3	2
	Trim 2	3	1		2	1	3	2				2	
	Trim 3	2	2	1	1	2	2	2	1	1	1	1	
	Trim 4	6	6	2	8	2	4	1	2	3	2	1	
	Total	13	11	6	14	7	9	7	3	7	3	7	2
Vol avec violence sans arme (transport public)	Trim 1	2	4	5	2	1	4		2	1	3	6	8
	Trim 2		4	2	3	1	1	2	2		1	1	
	Trim 3	1	1	2	1	1	2	1	3	3		2	
	Trim 4	2	6	1		1	1	2	4	6	2	4	
	Total	5	15	10	6	4	8	5	11	10	6	13	8
Vol avec violence sans arme (voie publique)	Trim 1	4	36	69	22	21	20	11	16	4	11	19	15
	Trim 2	9	35	31	17	13	16	14	14	7	4	14	
	Trim 3	17	33	17	22	18	20	18	14	9	12	17	
	Trim 4	25	49	27	20	26	12	18	26	10	12	25	
	Total	55	153	144	81	78	68	61	70	30	39	75	15
Vol avec violence sans arme (autre endroit public)	Trim 1		2	7	2	1					1	2	2
	Trim 2		2	2		1	2				1		
	Trim 3		3	1	1		1			1	1		
	Trim 4	2	4	1	1			1		3		3	
	Total	2	11	11	4	2	3	1		4	3	5	2
Vol avec violence sans arme (endr. acces. au pub.)	Trim 1	10	16	14	13	7	6	7	8	11	6	5	4
	Trim 2	6	18	12	3	7	8	7	12	5	10	2	
	Trim 3	8	8	9	8	12	5	6	11	2	7	12	
	Trim 4	7	9	11	10	7	3	15	12	4	11	8	
	Total	31	51	46	34	33	22	35	43	22	34	27	4



PH Autre

		2000	2013	2014	2015	2016	2017	2018	2019	2020	2021	2022	2023
Faux policiers	Trim 1					1		2				2	
	Trim 2		3				1		2			3	
	Trim 3		1	1	1			1					
	Trim 4				1		1			1		1	
	Total		4	1	2	1	2	3	2	1		6	
Terrorisme, extrémisme et radicalisme	Trim 1				1	2	1		1		1	2	2
	Trim 2			2		3	1						
	Trim 3				1	3	1	3	1	2	2		
	Trim 4			3	2	3		2	1		2		
	Total			5	4	11	3	5	3	2	5	2	2
Cyberharcèlement	Trim 1	1	32	28	36	23	30	19	29	16	21	11	27
	Trim 2		18	22	18	16	19	19	26	14	13	14	
	Trim 3	2	14	11	24	9	16	17	27	19	20	13	
	Trim 4	4	13	25	14	21	25	26	22	18	22	13	
	Total	7	77	86	92	69	90	81	104	67	76	51	27
Fraude à l'identité	Trim 1	10	19	28	27	23	21	31	18	23	30	23	19
	Trim 2	12	20	19	34	25	28	23	17	34	27	26	
	Trim 3	6	29	23	26	22	27	22	18	30	29	33	
	Trim 4	1	26	29	20	25	27	30	26	38	29	24	
	Total	29	94	99	107	95	103	106	79	125	115	106	19



PZ LEUVEN

2022

FC Vol moyen de transport

	Jan	Fév	Mar	Avr	Mai	Juin	Juil	Août	Sep	Oct	Nov	Déc	Total
Vol de voiture	1	4	4	4	2	2	1	5	5				28
Vol de moto				1									1
Vol dans les garages			2										2
Vol de vélomoteur	4	5	7	2	10	4	2	2	3	4	3	1	47
Vol de vélo	131	122	157	159	156	117	117	117	143	181	146	81	1.627

FC Cambriolage

	Jan	Fév	Mar	Avr	Mai	Juin	Juil	Août	Sep	Oct	Nov	Déc	Total
Cambriolage dans habitation	46	48	45	34	46	18	22	25	32	37	50	51	454
Cambriolage ds entreprise ou commerce	4	15	4	2	5	4	3	4	1	2	3	7	54
Cambriolage ds service public ou bâtiment administ	4	3	6	1	3	3	3	3	3	4	5	2	40
Vol au bélier								1				1	2
Cambriolage dans bâtiment (total)	54	66	55	37	54	24	28	32	36	43	58	60	547



FC Vol autre

	Jan	Fév	Mar	Avr	Mai	Juin	Juil	Août	Sep	Oct	Nov	Déc	Total
Vol à main armée	1		4	4				1	1	2	3	3	19
Vol avec violence sans arme	11	8	20	10	15	4	12	10	15	25	15	16	161
Vol dans ou sur un véhicule	14	26	32	21	16	15	15	18	13	13	20	24	227
Vol d'armes et explosifs	2	3		2		1	1		1	5		2	17
Steaming					1								1
Vol à l'arraché	5	3	5	1	1		2	3	7	7	6	6	46
Vol à la tire	17	9	28	11	13	11	13	16	29	23	29	24	223
Vol à l'étalage	25	40	67	27	42	32	19	20	33	48	53	51	457
Vol par ruse	2	2	2	1	3	2	3		3	1	6	1	26
Vol de métaux			2				2	2	2	1		1	10
Vol sur les chantiers	1		5	3	2	3	3	9	2	4	3	1	36
Vol d'animaux	1	2											3
Vol de cargaison		1	1					1					3

Criminalité ICT

	Jan	Fév	Mar	Avr	Mai	Juin	Juil	Août	Sep	Oct	Nov	Déc	Total
Fraude de cartes de paiements	5	35	14	19	19	14	4	12	28	36	28	23	237
Phishing	30	20	18	15	13	16	8	10	7	14	7	10	168
Ransomware									1		1		2
Shouldersurfing					1			1					2
Skimming			1					1					2

FC Autre

	Jan	Fév	Mar	Avr	Mai	Juin	Juil	Août	Sep	Oct	Nov	Déc	Total
Violence contre les métiers d'intérêt général	5	2	6	7	2	4	8	9	2	7	4	6	62
Viol collectif	1			1	1								3
Graffiti	2	6	4	4	6	4	9	3	4	5	4	3	54
Dégradation de voiture	17	24	40	18	38	22	20	18	21	37	26	25	306
Rixe au couteau		1	1	1		1							4



PH Violence intrafamiliale (VIF)

	Jan	Fév	Mar	Avr	Mai	Juin	Juil	Août	Sep	Oct	Nov	Déc	Total
VIF: physique, dans le couple	12	13	9	8	7	8	11	15	9	11	11	6	120
VIF: physique, envers des descendants	1	1		1	1				1	6	1	1	13
VIF: physique, envers d'autres membres	6	1	2	2	1	2	1	1	1	2	2	1	22
VIF: sexuelle, envers des descendants					1								1
VIF: psychique, dans le couple	8	4	3	1	3	1	3	6	3	7	1	4	44
VIF: psychique, envers des descendants		2			1				1				4
VIF: psychique, envers d'autres membres			1	1	1					1			4
VIF: économique, dans le couple	1					1		1					3
VIF: économique, envers d'autres membres	1		1	2				1	1			1	7

PH Hormones et dopage

	Fév	Juin	Juil	Août	Sep	Oct	Déc	Total
Dopage humain	1	1	1	1	2	1		7
Engraissement illégal							1	1

PH Drogues

	Jan	Fév	Mar	Avr	Juin	Juil	Août	Sep	Oct	Nov	Déc	Total
Vente de cocaïne	1	4	5	7	2	2		4		1	2	28
Import-export de cocaïne			1									1
Production de drogues synthétiques				1	1							2
Vente de drogues synthétiques	2	2	1	1	3		3		5	1	1	19
Production de cannabis (culture)						1	1	2				4
Vente-traffic d'héroïne		1	1			1	1		1			5



PH Trafic d'armes

	Jan	Fév	Oct	Total
Commerce et production d'arme à feu et mun.	1	1		2
Commerce et production d'arme non à feu			1	1

PH Traite des êtres humains

	Avr	Mai	Juil	Sep	Nov	Total
TEH - exploitation économique		1	1	1		3
TEH - exploitation sexuelle	1		1		1	3

PH Violence dans l'espace public

	Jan	Fév	Mar	Avr	Mai	Juin	Juil	Août	Sep	Oct	Nov	Déc	Total
Violence physique (transport public)	2	2	5	5	4	5	6	5	6	3	5		48
Violence physique (voie publique)	20	40	55	32	32	33	44	42	32	48	39	40	457
Violence physique (autre endroit public)	3	3	5	2	6	2	2	3	2	1	4		33
Violence physique (endroit accessible au public)	3	11	21	14	12	10	12	5	7	17	12	10	134
Violence sexuelle (transport public)	2			1	1	4	1	2	1	3		1	16
Violence sexuelle (voie publique)	2	7	5	6	4	3	5	4	3	5	4		48
Violence sexuelle (autre endroit public)	1		1		1		1						4
Violence sexuelle (endroit accessible au public)	1	1	7	2	9	3	7	8	2	5	3	2	50
Violence psychique (transport public)		2	5		2	1		4		2	6	3	25
Violence psychique (voie publique)	12	10	19	10	14	14	15	13	15	27	14	19	182
Violence psychique (autre endroit public)	2	2	3	1			1	3	2	1	1	4	20
Violence psychique (endroit accessible au public)	7	2	3	4	10	10	5	6	9	6	1	4	67
Vol à main armée (voie publique)			1	1						2	2	1	7
Vol à main armée (autre endroit public)								1					1
Vol à main armée (endroit accessible au public)	1		2	2					1			1	7
Vol avec violence sans arme (transport public)	1	3	2		1			2		1	1	2	13
Vol avec violence sans arme (voie publique)	5	3	11	6	5	3	6	2	9	13	5	7	75
Vol avec violence sans arme (autre endroit public)			2							2	1		5
Vol avec violence sans arme (endr. acces. au pub.)	2	1	2	1	1		3	4	5	3	2	3	27



PH Autre

	Jan	Fév	Mar	Avr	Mai	Juin	Juil	Août	Sep	Oct	Nov	Déc	Total
Faux policiers		1	1		2	1				1			6
Terrorisme, extrémisme et radicalisme		1	1										2
Cyberharcèlement	5	2	4	2	5	7	7	1	5	6	6	1	51
Fraude à l'identité	8	9	6	9	10	7	11	9	13	8	10	6	106



2023

FC Vol moyen de transport

	Jan	Fév	Mar	Total
Vol de voiture	2	1	1	4
Vol de moto			1	1
Vol de vélomoteur	1	5	5	11
Vol de vélo	118	136	173	427

FC Cambriolage

	Jan	Fév	Mar	Total
Cambriolage dans habitation	43	19	34	96
Cambriolage ds entreprise ou commerce	17	4	20	41
Cambriolage ds service public ou bâtiment administ	3	3	1	7
Vol au bélier	1			1
Cambriolage dans bâtiment (total)	63	25	55	143

FC Vol autre

	Jan	Fév	Mar	Total
Vol à main armée	3	3	2	8
Vol avec violence sans arme	14	8	15	37
Vol dans ou sur un véhicule	21	15	18	54
Vol à l'arraché	4	5	7	16
Vol à la tire	38	40	47	125
Vol à l'étalage	64	70	54	188
Vol par ruse	5	3	2	10
Vol de métaux		3		3
Vol sur les chantiers	2	4	3	9
Vol d'animaux	1		1	2



Criminalité ICT

	Jan	Fév	Mar	Total
Fraude de cartes de paiements	10	26	30	66
Phishing	15	12	9	36

FC Autre

	Jan	Fév	Mar	Total
Violence contre les métiers d'intérêt général	3	2	1	6
Graffiti	6	4	4	14
Dégradation de voiture	26	29	35	90

PH Violence intrafamiliale (VIF)

	Jan	Fév	Mar	Total
VIF: physique, dans le couple	10	12	8	30
VIF: physique, envers des descendants	1	1	2	4
VIF: physique, envers d'autres membres	2	1	5	8
VIF: psychique, dans le couple	5	6	4	15
VIF: psychique, envers des descendants	2			2
VIF: économique, dans le couple	2	1		3
VIF: économique, envers d'autres membres		1	1	2

PH Hormones et dopage

	Jan	Mar	Total
Dopage humain	1	4	5



PH Drogues

	Jan	Fév	Mar	Total
Vente de cocaïne	3	1	1	5
Import-export de drogues synthétiques	1			1
Vente de drogues synthétiques	6		3	9
Vente de cannabis en grande quantité	1			1

PH Traite des êtres humains

	Mar	Total
TEH - exploitation sexuelle	2	2



PH Violence dans l'espace public

	Jan	Fév	Mar	Total
Violence physique (transport public)	7	2	6	15
Violence physique (voie publique)	27	32	40	99
Violence physique (autre endroit public)	2	2	2	6
Violence physique (endroit accessible au public)	14	14	21	49
Violence sexuelle (transport public)	2	1	1	4
Violence sexuelle (voie publique)	4	4	4	12
Violence sexuelle (autre endroit public)		1		1
Violence sexuelle (endroit accessible au public)	6	3	2	11
Violence psychique (transport public)	1			1
Violence psychique (voie publique)	12	33	19	64
Violence psychique (autre endroit public)	1	7		8
Violence psychique (endroit accessible au public)	7	3	5	15
Vol à main armée (voie publique)	2	1	1	4
Vol à main armée (autre endroit public)	1	1		2
Vol à main armée (endroit accessible au public)		1	1	2
Vol avec violence sans arme (transport public)	6		2	8
Vol avec violence sans arme (voie publique)	2	6	7	15
Vol avec violence sans arme (autre endroit public)	1	1		2
Vol avec violence sans arme (endr. acces. au pub.)	2	1	1	4

PH Autre

	Jan	Fév	Mar	Total
Terrorisme, extrémisme et radicalisme		2		2
Cyberharcèlement	12	7	8	27
Fraude à l'identité	7	7	5	19

STATISTIQUES POLICIERES DE CRIMINALITE

LIEU DE PERPETRATION: ZONE DE POLICE

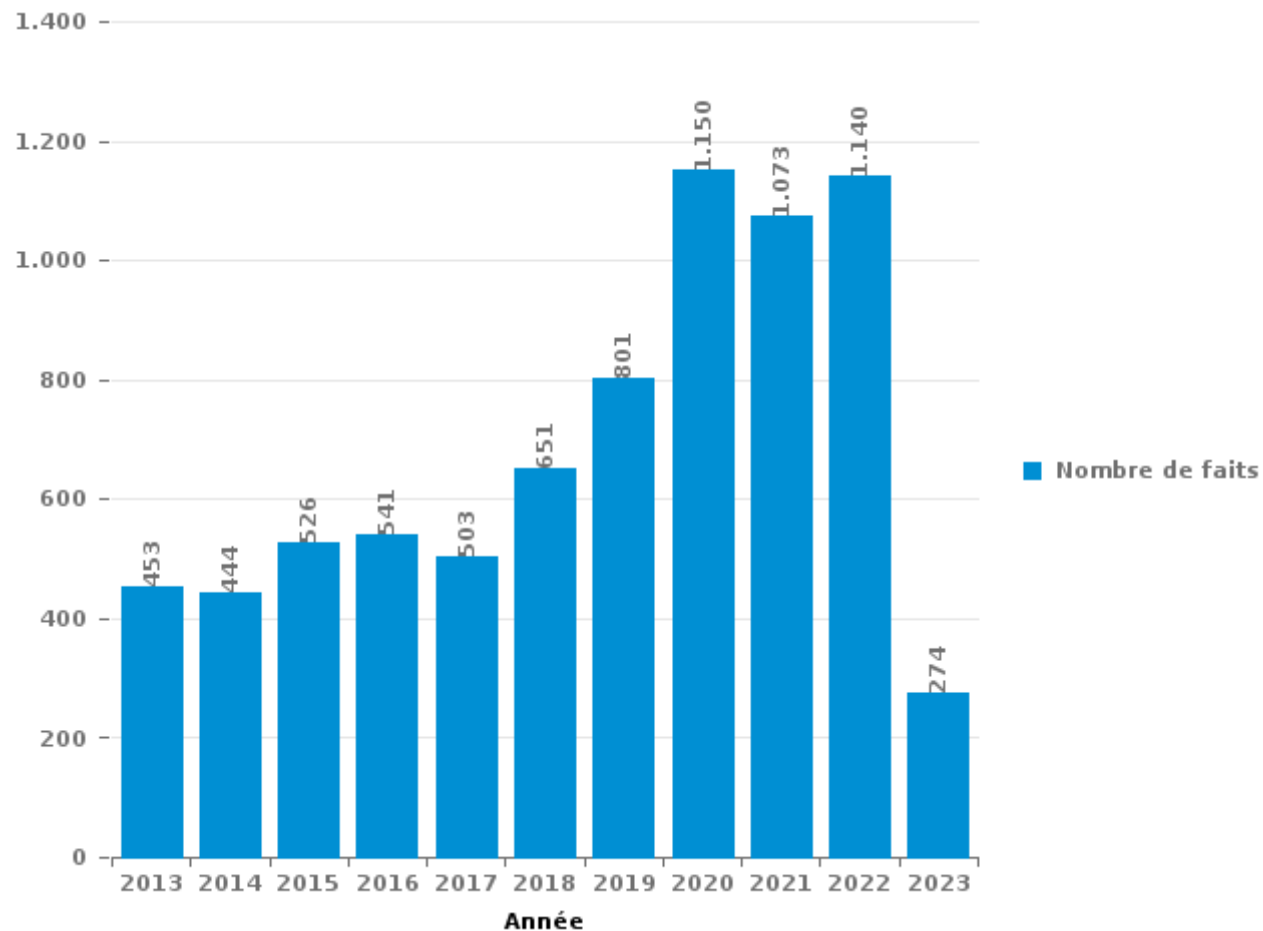
PZ LEUVEN

PARTIE III : ICT



PZ LEUVEN

Nombre total de délits avec un élément ICT/online, depuis 2013





Criminalité ICT/online au sens strict

Infractions (exhaustif)

	2013	2014	2015	2016	2017	2018	2019	2020	2021	2022	2023
Code pénal social: Infr. contre foi publique en droit pénal social: Faux en informatique								2		1	
Criminalité informatique: Faux en informatique:	5	8	7	6	8	19	13	60	40	25	5
Criminalité informatique: Fraude informatique:	205	149	146	169	122	202	262	573	592	711	163
Criminalité informatique: Hacking:	20	26	27	26	47	59	67	40	43	63	11
Criminalité informatique: Sabotage:	3	3	5	2	7	6	3	3	3	1	1
Infr. contre autres valeurs morales et sentiments: Violation de communication par particulier:	1			1		1		2	1	2	
Infr. contre l'autorité publique: Refus de coopération (informatique et télécom):										1	
Total:	234	186	185	204	184	287	345	680	679	804	180

Figures criminelles (à considérer spécifiquement – ne pas additionner avec d'autres éléments – risque de double comptage!)

	2013	2014	2015	2016	2017	2018	2019	2020	2021	2022	2023
Fraude de cartes de paiements	103	106	92	79	69	117	150	216	223	237	66
Phishing	3	3	2	1	2	19	18	221	209	168	36
Ransomware						4	1	1	1	2	
Shouldersurfing		3			8	11	23	6	6	2	
Skimming		1	2		3	3	13			2	



Criminalité ICT/online au sens large

Infractions (uniquement si code-fait existe)

	2013	2014	2015	2016	2017	2018	2019	2020	2021	2022	2023
Armes et explosifs: Autre: Vente par correspondance/internet d'arme à feu				1			1		2	1	
Armes et explosifs: Autre: Vente par correspondance/internet d'autre arme						1					
Fraude: Escroquerie: Fraude par internet	141	147	222	233	208	244	329	489	341	287	68
Infr. contre autres valeurs morales et sentiments: Cyberlokkig (leurre de mineur par ICT):		1	7	2	1	1	1	1	2	1	
Infr. contre la Sécurité de l'Etat: Terrorisme: Diffuser un message qui incite au terrorisme				3		1					
Infr. contre les moeurs: Grooming (contact par ICT avec mineur < 16 ans):			2					1	1		
Infr. contre les moeurs: Incitation à la débauche: Publicité par ICT pour débauche						1					
Infr. contre les moeurs: Pornographie enfantine: Accès pornographie enfantine via technologie				2		1	1	1	2		
Infr. contre les moeurs: Voyeurisme: Diffusion enregistrement nudité ou intimité					5	5	6	7	5	16	
Total:	141	148	231	241	214	254	338	499	353	305	68

Figures criminelles (à considérer spécifiquement – ne pas additionner avec d'autres éléments – risque de double comptage!)

	2013	2014	2015	2016	2017	2018	2019	2020	2021	2022	2023
Cyberharcèlement	77	86	92	69	90	81	104	67	76	51	27

STATISTIQUES POLICIERES DE CRIMINALITE

LIEU DE PERPETRATION: ZONE DE POLICE

PZ LEUVEN

PARTIE IV : DESTINATION LIEU



PZ LEUVEN

Vol et extorsion

	2000	2013	2014	2015	2016	2017	2018	2019	2020	2021	2022	2023
Voie publique	845	2.950	2.918	2.099	1.876	1.917	1.738	1.559	1.085	1.082	1.293	347
Magasin	779	982	796	651	638	641	586	618	474	528	556	227
Horeca	657	1.378	942	634	533	584	519	455	232	124	283	85
Emplacement de vélo	15	179	242	308	331	349	362	522	464	749	831	239
Habitation: maison	373	475	607	398	346	278	352	323	242	186	374	77
Habitation: appartement	234	380	382	468	265	225	264	240	178	144	177	39
Inconnue	223	214	209	297	368	168	188	186	101	161	83	27
Institution d'enseignement	279	222	207	213	195	163	146	128	95	68	66	39
Station de bus / métro et gare de chemin de fer	199	243	171	225	214	190	154	107	64	92	108	39
Parking	239	196	211	178	175	128	118	115	111	76	105	23
Habitation: non précisée	64	164	166	126	84	80	97	99	67	51	82	16
Hôpital	82	132	110	104	99	68	46	56	41	30	36	15
Habitation: garage	37	93	120	59	48	56	48	58	58	77	67	21
Infrastructure sportive	73	80	84	81	95	67	76	49	25	20	37	13
Culture et loisirs	75	111	72	79	45	58	66	46	19	23	31	9
Habitation: dépendances	26	82	70	72	54	52	51	37	50	63	50	13
Moyen de transport: train / tram / métro	33	94	63	51	52	52	53	71	38	31	52	25
Autre	43	88	74	47	46	49	41	42	28	36	44	19
Service public	83	48	103	52	44	52	58	36	31	28	13	6
Entreprise	89	64	55	51	38	53	62	36	31	22	16	19
Moyen de transport: autobus / autocar	13	145	75	39	42	40	39	27	13	20	23	19
Habitation: allée	23	69	82	47	42	26	25	38	27	24	29	10
Chantier	25	48	46	40	35	34	25	31	35	32	36	9
Habitation: autre	44	48	33	32	24	45	31	19	21	7	10	1
Arrêt de bus / tram	4	141	43	14	25	13	9	9	7	13	6	10
Moyen de transport: voiture	51	31	36	23	11	12	23	19	7	16	27	1
Terrain	67	43	20	14	12	15	14	15	15	12	19	3
Service	23	39	25	32	15	17	13	9	16	11	10	7
Maison de repos	7	23	26	28	27	22	14	12	8	17	19	2
Station essence	9	9	9	8	10	20	21	8	13	14	7	1
Installation militaire	7	11	10	7	7	11	7	21	14	12	14	4
Banque / institution financière	17	10	18	7	12	9	5	17	5	2	10	4
Moyen de transport: autre	15	21	18	5	2	5	10	9	9	11	7	2
Médecin / dentiste / pharmacien	13	6	10	14	11	7	5	18	6	14	4	4
Moyen de transport: camion	9	3	12	6	11	10	9	8	6	9	8	
Edifice religieux / lieu du culte	12	6	8	7	9	2	3	6	3	1	6	
Aéroport		20	17	10	8			1			1	
Bâtiment administratif	10	4	3	4	5	5	2	2	5	5	3	1
Stade	3	5	5	5	3	8	3	5	1	1	1	1
Cimetière	1	4	6	3	4	2		2		2	3	1
Guichet automatique	5	1		1		3			2	1	1	1
Eaux intérieures et maritimes					1	1						
Maison de débauche								1		1		
Total	4.806	8.862	8.104	6.539	5.862	5.537	5.283	5.060	3.647	3.816	4.548	1.379

FPF/DGR/DRI/BIPOL - Statistiques policières de criminalité (date de clôture: 22/09/2023)
 Les données pour les années 2001 jusqu'à 2012 ne sont plus publiées mais restent disponibles sur demande auprès du service BIPOL.
 Les données pour 2023 ne concernent que le 1er trimestre.



PZ LEUVEN

Dégradation de la propriété

	2000	2013	2014	2015	2016	2017	2018	2019	2020	2021	2022	2023
Voie publique	602	629	655	539	454	481	403	418	295	349	376	92
Habitation: résidence principale	148	182	179	132	147	127	149	165	130	113	119	28
Parking	125	92	85	80	100	85	77	84	63	86	76	15
Horeca	50	59	48	44	51	46	45	44	26	29	37	8
Habitation: non précisée	53	54	34	43	32	39	41	37	23	26	29	15
Inconnue	24	7	7	24	15	12	28	15	10	48	30	19
Magasin	23	40	29	21	19	19	20	21	13	14	13	
Institution d'enseignement	24	14	17	16	13	15	21	20	15	12	12	5
Autre	5	16	12	16	23	20	12	14	7	15	18	5
Habitation: résidence secondaire	22	20	14	10	10	10	11	17	7	15	14	4
Habitation: jardin	14	22	16	19	13	12	10	8	9	10	12	1
Service public	14	9	17	11	14	16	8	10	6	15	16	8
Habitation: garage	30	12	13	19	6	9	8	8	11	3	11	3
Bureau de police	16	9	10	3	6	5	12	18	13	6	12	
Habitation: allée	11	10	7	17	9	9	6	10	8	9	11	3
Terrain	19	18	11	6	7	6	7	7	7	5	8	1
Culture et loisirs	8	4	8	14	11	9	7	15	4	11	7	2
Moyen de transport: voiture	4	7	10	10	18	10	6	12	5	7	7	1
Entreprise	30	6	6	8	9	6	4	2	3	5	7	1
Emplacement de vélo	6	6	7	6	5	7	3	13	10	4	13	2
Habitation: dépendances	15	9	6	7	6	7	8	2	3	7	10	2
Hôpital	4	9	7	5	7	5	2	10	13	9	6	3
Chantier	17	6	5	7	5	6	2	1	9	2	2	1
Service	4	10	7	2	1	4	4	5	11	6	5	2
Arrêt de bus / tram	4	7	7	5	6	1	4	5	4	6	6	3
Station de bus / métro et gare de chemin de fer	16	3	7	2	2	1	3	3	4	1	4	1
Banque / institution financière	5	7	4	3	2	4	7	3	1	1	5	3
Moyen de transport: autre	1	2	2	7	1	2	2	3	8	5	4	1
Édifice religieux / lieu du culte	4	5	3	6	2	3	3	2	5	2	1	
Infrastructure sportive	2	2	5	3	4	3	2	2	1	4	5	1
Bâtiment administratif	4	8	1	2	2	2	1	4		2	4	1
Aéroport		6	6	4	5							
Cimetière	1	1	1	4	2	1	3	3	1	1	1	
Station essence	2		1	2	1	1	2		2	4	2	1
Médecin / dentiste / pharmacien		3	2	1	1			4				
Installation militaire		1		1	1		1	2	1		1	2
Maison de repos	1	1	1	1		1	1			1	2	
Moyen de transport: train / tram / métro		4	2									
Stade		1	3			1						
Eaux intérieures et maritimes	1		1				1	1				
Total	1.309	1.301	1.256	1.100	1.010	985	924	988	728	833	886	234



PZ LEUVEN

Infractions contre l'intégrité physique

	2000	2013	2014	2015	2016	2017	2018	2019	2020	2021	2022	2023
Voie publique	195	470	485	432	391	399	418	464	240	312	420	85
Habitation	175	241	256	245	252	215	259	242	209	201	178	45
Horeca	91	141	136	125	127	104	123	124	50	44	90	33
Station de bus / métro et gare de chemin de fer	5	17	19	24	21	22	21	15	29	34	25	6
Institution d'enseignement	9	12	12	18	21	19	21	15	6	19	25	8
Service public	8	14	19	14	16	9	10	21	20	12	19	4
Magasin	6	6	12	14	11	6	19	14	7	14	9	4
Inconnue	15	7	6	7	7	7	7	15	12	19	9	3
Hôpital	4	6	15	8	8	16	11	10	6	3	17	3
Parking	9	8	13	9	8	7	6	8	8	13	6	4
Moyen de transport: autobus / autocar		5	5	1	6	9	7	5	6	11	15	4
Culture et loisirs	3	4	8	5	6	10	3	5	4	2	5	3
Autre	2	3	5	5	4	6	6	8	7	5	6	
Arrêt de bus / tram	1	7	5	3	1	8	5	6	5	6	3	1
Moyen de transport: train / tram / métro	3	13	5	3	2	7	3	3	3	2	5	1
Bureau de police	5	6	4	3	5	4	5	3	1	7	4	
Infrastructure sportive	5	6	7	2	3	5	7	4		2	3	
Terrain	2	9	4	3		5	2	4	1		3	2
Entreprise	3	5	2			3	3	4	2	1	4	
Moyen de transport: autre		2	5	1	4	2	1	3	1	2	5	
Service	2	2	2	2	2	3	3	1	2	2		
Habitation: allée	1	1	2	2		2		3	3	2	1	
Habitation: jardin		1		3	1	2	1	4	1	3	1	
Stade			4	2	2			1	1		1	3
Maison de repos				1	1	3	1	1	1		1	
Banque / institution financière		1		2	1					2	1	1
Edifice religieux / lieu du culte	1	2		1			1			1		1
Aéroport		3	1				1					
Bâtiment administratif			1			1		2	1			
Médecin / dentiste / pharmacien		2					1			2		
Station essence		1			1	2			1			
Installation militaire		1	2						1			
Eaux intérieures et maritimes										2		
Maison de débauche					1							
Total	545	996	1.035	935	902	876	945	985	628	723	856	211

STATISTIQUES POLICIERES DE CRIMINALITE

LIEU DE PERPETRATION: ZONE DE POLICE

PZ LEUVEN

PARTIE V : ZONE DE POLICE vs. TYPOLOGIE



Typologie de la zone: Catégorie 2

Zone de police
BRUXELLES-OUEST
LIMBURG REGIO HOOFDSTAD
POLITIE SINT-NIKLAAS
POLITIEZONE RIHO
PZ AALST
PZ BRUGGE
PZ LEUVEN
PZ OOSTENDE
PZ RIVIERENLAND
UCCLE/W-B/AUDERGHEN
VESDRE
VLAS
ZONE DE POLICE DU TOURNAISIS
ZONE MIDI
ZONE MONS - QUEVY
ZONE MONTGOMERY
ZP ARLON/ATTERT/HABAY/MARTELANGE
ZP LA LOUVIERE
ZP NAMUR CAPITALE
ZP POLBRUNO

CRIMINALITE ENREGISTREE : ZONE DE POLICE vs TYPOLOGIE





CRIMINALITE ENREGISTREE : ZONE DE POLICE vs TYPOLOGIE

Typologie de la zone: Catégorie 2

Figure criminelle/phénomène	Niveau	% 2019 - 2020	% 2020 - 2021	% 2021 - 2022
Vol de voiture	ZONE DE POLICE	5,3%	-10,0%	55,6%
	TYPOLOGIE	-23,4%	-6,2%	10,4%
Vol de moto	ZONE DE POLICE	-50,0%	-75,0%	-50,0%
	TYPOLOGIE	-36,7%	8,5%	33,9%
Carjacking	ZONE DE POLICE	/	-100,0%	/
	TYPOLOGIE	-41,5%	26,3%	22,9%
Homejacking	ZONE DE POLICE	/	/	/
	TYPOLOGIE	-16,7%	-30,0%	-14,3%
Vol dans les garages	ZONE DE POLICE	-33,3%	-100,0%	/
	TYPOLOGIE	-37,2%	-53,1%	78,3%
Vol de vélomoteur	ZONE DE POLICE	-36,4%	-19,6%	4,4%
	TYPOLOGIE	-16,9%	7,0%	16,3%
Vol de vélo	ZONE DE POLICE	-27,2%	22,5%	9,6%
	TYPOLOGIE	-17,7%	7,2%	14,8%
Cambriolage dans habitation	ZONE DE POLICE	-24,3%	-29,7%	94,0%
	TYPOLOGIE	-27,5%	2,7%	16,0%
Cambriolage ds entreprise ou commerce	ZONE DE POLICE	26,8%	-44,4%	8,0%
	TYPOLOGIE	-25,7%	-2,8%	14,2%
Cambriolage ds service public ou bâtiment administ	ZONE DE POLICE	-21,5%	-25,8%	-13,0%
	TYPOLOGIE	-25,8%	-24,4%	23,8%
Vol au bélier	ZONE DE POLICE	/	/	100,0%
	TYPOLOGIE	-25,0%	0,0%	133,3%



CRIMINALITE ENREGISTREE : ZONE DE POLICE vs TYPOLOGIE

Figure criminelle/phénomène	Niveau	% 2019 - 2020	% 2020 - 2021	% 2021 - 2022
Cambriolage dans bâtiment (total)	ZONE DE POLICE	-17,4%	-32,1%	66,8%
	TYPOLOGIE	-27,1%	-0,2%	16,2%
Vol à main armée	ZONE DE POLICE	37,5%	4,5%	-17,4%
	TYPOLOGIE	-14,6%	5,2%	2,7%
Vol avec violence sans arme	ZONE DE POLICE	-43,0%	18,1%	45,0%
	TYPOLOGIE	-22,0%	1,1%	11,6%
Vol dans ou sur un véhicule	ZONE DE POLICE	3,4%	17,1%	-7,7%
	TYPOLOGIE	-14,7%	11,2%	5,1%
Sacjacking dans une voiture	ZONE DE POLICE	/	/	/
	TYPOLOGIE	-64,6%	-20,0%	-22,2%
Vol d'armes et explosifs	ZONE DE POLICE	-81,3%	33,3%	325,0%
	TYPOLOGIE	-24,4%	-10,4%	36,5%
Steaming	ZONE DE POLICE	-80,0%	200,0%	-66,7%
	TYPOLOGIE	-29,6%	-26,3%	14,3%
Arrachage de sac à main	ZONE DE POLICE	/	300,0%	-100,0%
	TYPOLOGIE	-33,2%	1,4%	7,8%
Vol à l'arraché	ZONE DE POLICE	-53,0%	25,8%	17,9%
	TYPOLOGIE	-28,8%	-2,2%	5,1%
Vol à la tire	ZONE DE POLICE	-52,2%	-26,1%	33,5%
	TYPOLOGIE	-39,3%	3,7%	31,3%
Vol à l'étalage	ZONE DE POLICE	-14,0%	22,7%	2,9%
	TYPOLOGIE	-20,3%	3,9%	23,1%
Vol par ruse	ZONE DE POLICE	-64,9%	84,6%	8,3%
	TYPOLOGIE	-45,2%	0,3%	17,2%



CRIMINALITE ENREGISTREE : ZONE DE POLICE vs TYPOLOGIE

Figure criminelle/phénomène	Niveau	% 2019 - 2020	% 2020 - 2021	% 2021 - 2022
Vol de métaux	ZONE DE POLICE	0,0%	83,3%	-9,1%
	TYPOLOGIE	-44,4%	38,8%	44,6%
Vol sur les chantiers	ZONE DE POLICE	12,1%	-2,7%	0,0%
	TYPOLOGIE	-18,4%	5,1%	3,0%
Home-invasion	ZONE DE POLICE	-100,0%	/	/
	TYPOLOGIE	-18,9%	-41,9%	28,0%
Vol d'animaux	ZONE DE POLICE	25,0%	-40,0%	0,0%
	TYPOLOGIE	-29,1%	1,3%	5,1%
Vol de cargaison	ZONE DE POLICE	-66,7%	200,0%	0,0%
	TYPOLOGIE	-7,4%	-43,8%	34,3%
Fraude de cartes de paiements	ZONE DE POLICE	44,0%	3,2%	6,3%
	TYPOLOGIE	-7,0%	25,7%	18,7%
Phishing	ZONE DE POLICE	1.127,8%	-5,4%	-19,6%
	TYPOLOGIE	248,5%	11,2%	0,5%
Ransomware	ZONE DE POLICE	0,0%	0,0%	100,0%
	TYPOLOGIE	-26,7%	9,1%	25,0%
Shouldersurfing	ZONE DE POLICE	-73,9%	0,0%	-66,7%
	TYPOLOGIE	-49,6%	-35,3%	-22,3%
Skimming	ZONE DE POLICE	-100,0%	/	/
	TYPOLOGIE	20,8%	-36,8%	7,3%
Violence contre les métiers d'intérêt général	ZONE DE POLICE	-6,0%	0,0%	31,9%
	TYPOLOGIE	-11,0%	22,5%	13,7%
Viol collectif	ZONE DE POLICE	0,0%	150,0%	-40,0%
	TYPOLOGIE	-3,0%	21,5%	-19,0%



CRIMINALITE ENREGISTREE : ZONE DE POLICE vs TYPOLOGIE

Figure criminelle/phénomène	Niveau	% 2019 - 2020	% 2020 - 2021	% 2021 - 2022
Graffiti	ZONE DE POLICE	40,6%	-17,8%	45,9%
	TYPOLOGIE	10,1%	86,9%	-25,4%
Dégradation de voiture	ZONE DE POLICE	-33,0%	22,5%	2,3%
	TYPOLOGIE	-19,6%	2,2%	0,2%
Rixe au couteau	ZONE DE POLICE	-55,6%	125,0%	-55,6%
	TYPOLOGIE	-1,1%	21,4%	18,5%
VIF: physique, dans le couple	ZONE DE POLICE	-15,9%	-4,7%	-0,8%
	TYPOLOGIE	-6,1%	-3,4%	9,0%
VIF: physique, envers des descendants	ZONE DE POLICE	-33,3%	31,3%	-38,1%
	TYPOLOGIE	-10,1%	11,5%	2,1%
VIF: physique, envers d'autres membres	ZONE DE POLICE	10,0%	50,0%	-33,3%
	TYPOLOGIE	-6,1%	3,4%	-3,0%
VIF: sexuelle, dans le couple	ZONE DE POLICE	-100,0%	/	/
	TYPOLOGIE	0,0%	48,4%	-28,3%
VIF: sexuelle, envers des descendants	ZONE DE POLICE	-60,0%	-50,0%	0,0%
	TYPOLOGIE	17,2%	-4,9%	-62,5%
VIF: sexuelle, envers d'autres membres	ZONE DE POLICE	/	/	/
	TYPOLOGIE	-25,0%	77,8%	-31,3%
VIF: psychique, dans le couple	ZONE DE POLICE	-2,2%	70,5%	-41,3%
	TYPOLOGIE	-5,9%	7,0%	-3,5%
VIF: psychique, envers des descendants	ZONE DE POLICE	-16,7%	180,0%	-71,4%
	TYPOLOGIE	3,8%	22,0%	2,0%
VIF: psychique, envers d'autres membres	ZONE DE POLICE	-33,3%	250,0%	-42,9%
	TYPOLOGIE	1,9%	1,4%	-0,5%



CRIMINALITE ENREGISTREE : ZONE DE POLICE vs TYPOLOGIE

Figure criminelle/phénomène	Niveau	% 2019 - 2020	% 2020 - 2021	% 2021 - 2022
VIF: économique, dans le couple	ZONE DE POLICE	-60,0%	50,0%	0,0%
	TYPOLOGIE	-20,9%	10,4%	0,0%
VIF: économique, envers des descendants	ZONE DE POLICE	/	/	/
	TYPOLOGIE	46,2%	7,9%	-19,5%
VIF: économique, envers d'autres membres	ZONE DE POLICE	-40,0%	100,0%	16,7%
	TYPOLOGIE	-14,6%	-3,6%	-0,7%
Dopage humain	ZONE DE POLICE	-77,8%	50,0%	16,7%
	TYPOLOGIE	-44,3%	-7,2%	-40,3%
Engraissement illégal	ZONE DE POLICE	0,0%	200,0%	-66,7%
	TYPOLOGIE	0,0%	10,5%	-28,6%
Vente de cocaïne	ZONE DE POLICE	83,3%	-18,2%	55,6%
	TYPOLOGIE	7,2%	17,1%	9,0%
Import-export de cocaïne	ZONE DE POLICE	-100,0%	/	0,0%
	TYPOLOGIE	14,3%	37,5%	24,2%
Production de drogues synthétiques	ZONE DE POLICE	/	-100,0%	/
	TYPOLOGIE	-30,8%	-44,4%	20,0%
Import-export de drogues synthétiques	ZONE DE POLICE	-100,0%	/	-100,0%
	TYPOLOGIE	-85,7%	400,0%	50,0%
Vente de drogues synthétiques	ZONE DE POLICE	50,0%	-12,1%	-34,5%
	TYPOLOGIE	1,9%	-2,7%	-0,4%
Production de cannabis (culture)	ZONE DE POLICE	166,7%	-56,3%	-42,9%
	TYPOLOGIE	6,9%	-19,4%	-36,0%
Import-export de cannabis en grande quantité	ZONE DE POLICE	/	/	/
	TYPOLOGIE	0,0%	71,4%	-41,7%



CRIMINALITE ENREGISTREE : ZONE DE POLICE vs TYPOLOGIE

Figure criminelle/phénomène	Niveau	% 2019 - 2020	% 2020 - 2021	% 2021 - 2022
Vente de cannabis en grande quantité	ZONE DE POLICE	0,0%	-100,0%	/
	TYPOLOGIE	52,6%	72,4%	-10,0%
Import-export d'héroïne	ZONE DE POLICE	-66,7%	0,0%	-100,0%
	TYPOLOGIE	-20,0%	83,3%	40,9%
Vente-traffic d'héroïne	ZONE DE POLICE	28,6%	-11,1%	-37,5%
	TYPOLOGIE	20,0%	18,7%	-26,4%
Commerce et production d'arme à feu et mun.	ZONE DE POLICE	-88,9%	0,0%	0,0%
	TYPOLOGIE	-71,8%	60,0%	21,9%
Commerce et production d'arme non à feu	ZONE DE POLICE	0,0%	100,0%	-50,0%
	TYPOLOGIE	-41,7%	57,1%	36,4%
TEH - exploitation économique	ZONE DE POLICE	-100,0%	/	/
	TYPOLOGIE	2,9%	17,1%	-17,1%
TEH - exploitation sexuelle	ZONE DE POLICE	200,0%	33,3%	-25,0%
	TYPOLOGIE	22,9%	-5,1%	-8,9%
Violence physique (transport public)	ZONE DE POLICE	86,2%	9,3%	-18,6%
	TYPOLOGIE	-2,7%	20,5%	-0,3%
Violence physique (voie publique)	ZONE DE POLICE	-43,9%	16,4%	31,7%
	TYPOLOGIE	-15,5%	4,4%	16,5%
Violence physique (autre endroit public)	ZONE DE POLICE	-21,7%	27,8%	-28,3%
	TYPOLOGIE	-19,6%	26,2%	-4,8%
Violence physique (endroit accessible au public)	ZONE DE POLICE	-48,6%	-1,1%	44,1%
	TYPOLOGIE	-40,8%	10,0%	43,0%
Violence sexuelle (transport public)	ZONE DE POLICE	-25,0%	122,2%	-20,0%
	TYPOLOGIE	-16,5%	41,5%	-8,5%



CRIMINALITE ENREGISTREE : ZONE DE POLICE vs TYPOLOGIE

Figure criminelle/phénomène	Niveau	% 2019 - 2020	% 2020 - 2021	% 2021 - 2022
Violence sexuelle (voie publique)	ZONE DE POLICE	-31,6%	23,1%	0,0%
	TYPLOGIE	-1,9%	-2,7%	6,5%
Violence sexuelle (autre endroit public)	ZONE DE POLICE	83,3%	36,4%	-73,3%
	TYPLOGIE	20,5%	-0,7%	-19,7%
Violence sexuelle (endroit accessible au public)	ZONE DE POLICE	-26,9%	73,7%	51,5%
	TYPLOGIE	-24,4%	21,5%	22,1%
Violence psychique (transport public)	ZONE DE POLICE	13,0%	3,8%	-7,4%
	TYPLOGIE	-9,7%	9,8%	-4,3%
Violence psychique (voie publique)	ZONE DE POLICE	10,6%	-9,0%	6,4%
	TYPLOGIE	1,2%	-7,7%	9,6%
Violence psychique (autre endroit public)	ZONE DE POLICE	45,8%	5,7%	-45,9%
	TYPLOGIE	7,2%	-7,3%	-0,7%
Violence psychique (endroit accessible au public)	ZONE DE POLICE	10,7%	-37,3%	28,8%
	TYPLOGIE	-19,7%	-3,3%	6,2%
Vol à main armée (transport public)	ZONE DE POLICE	-100,0%	/	-100,0%
	TYPLOGIE	-14,3%	8,3%	-38,5%
Vol à main armée (voie publique)	ZONE DE POLICE	14,3%	50,0%	-41,7%
	TYPLOGIE	-16,8%	12,1%	7,9%
Vol à main armée (autre endroit public)	ZONE DE POLICE	/	0,0%	-50,0%
	TYPLOGIE	23,5%	71,4%	13,9%
Vol à main armée (endroit accessible au public)	ZONE DE POLICE	133,3%	-57,1%	133,3%
	TYPLOGIE	-10,2%	0,5%	-5,0%
Vol avec violence sans arme (transport public)	ZONE DE POLICE	-9,1%	-40,0%	116,7%
	TYPLOGIE	7,7%	11,4%	-3,8%



CRIMINALITE ENREGISTREE : ZONE DE POLICE vs TYPOLOGIE

Figure criminelle/phénomène	Niveau	% 2019 - 2020	% 2020 - 2021	% 2021 - 2022
Vol avec violence sans arme (voie publique)	ZONE DE POLICE	-57,1%	30,0%	92,3%
	TYPLOGIE	-27,5%	-2,2%	13,0%
Vol avec violence sans arme (autre endroit public)	ZONE DE POLICE	/	-25,0%	66,7%
	TYPLOGIE	-31,8%	13,1%	-4,3%
Vol avec violence sans arme (endr. acces. au pub.)	ZONE DE POLICE	-48,8%	54,5%	-20,6%
	TYPLOGIE	-29,4%	0,0%	14,8%
Faux policiers	ZONE DE POLICE	-50,0%	-100,0%	/
	TYPLOGIE	-18,6%	-50,0%	79,2%
Terrorisme, extrémisme et radicalisme	ZONE DE POLICE	-33,3%	150,0%	-60,0%
	TYPLOGIE	4,3%	-9,7%	-20,0%
Cyberharcèlement	ZONE DE POLICE	-35,6%	13,4%	-32,9%
	TYPLOGIE	-8,1%	11,5%	9,4%
Fraude à l'identité	ZONE DE POLICE	58,2%	-8,0%	-7,8%
	TYPLOGIE	9,5%	-0,2%	-5,1%

STATISTIQUES POLICIERES DE CRIMINALITE

LIEU DE PERPETRATION: ZONE DE POLICE

PZ LEUVEN

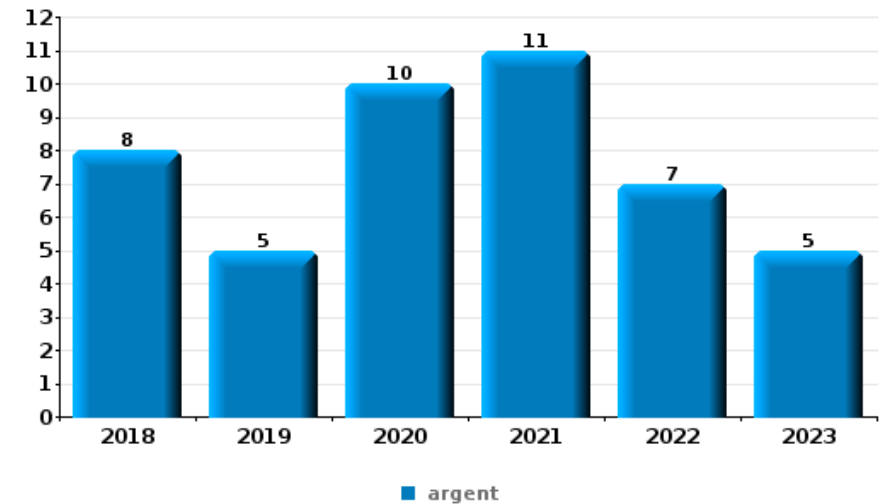
PARTIE VI : OBJETS ET MOYENS DE TRANSPORT



PZ LEUVEN

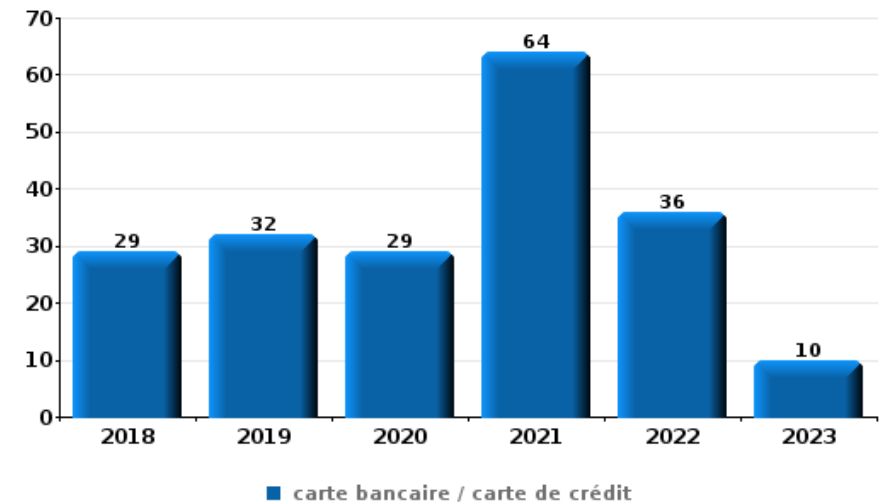
Vol à main armée

Top 5 Objets volés (sbd nombre de faits)		2018	2019	2020	2021	2022	2023
1	argent	8	5	10	11	7	5
2	GSM et accessoires	6	3	8	4	1	2
3	carte d'identité / passeport	2	3	3	3	1	3
4	vêtement	2	2	1	1	5	3
5	bijouterie / montre	3		3	2	3	1
5	carte bancaire / carte de crédit	2	1	4	1	1	3



Vol dans ou sur un véhicule

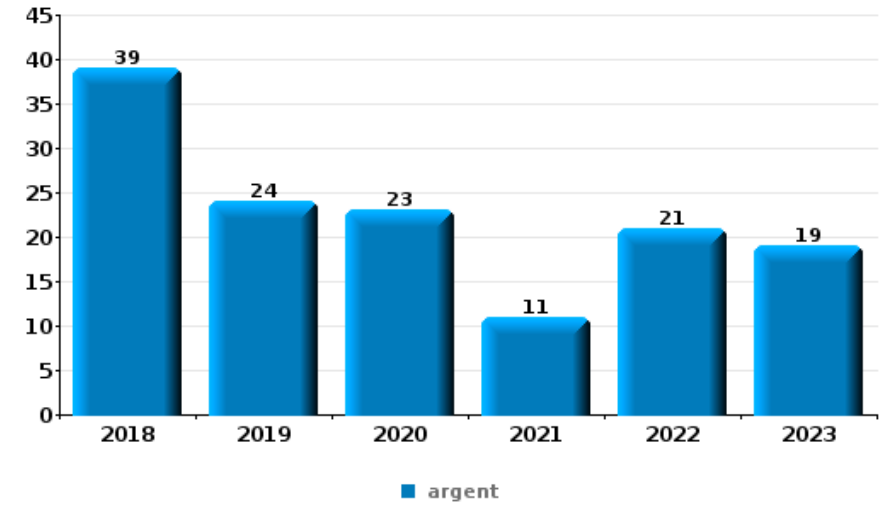
Top 5 Objets volés (sbd nombre de faits)		2018	2019	2020	2021	2022	2023
1	carte bancaire / carte de crédit	29	32	29	64	36	10
2	carte d'identité / passeport	35	34	26	61	34	7
3	argent	30	29	30	57	35	10
4	portefeuille	25	28	27	51	33	8
5	permis de conduire	27	29	22	62	23	8





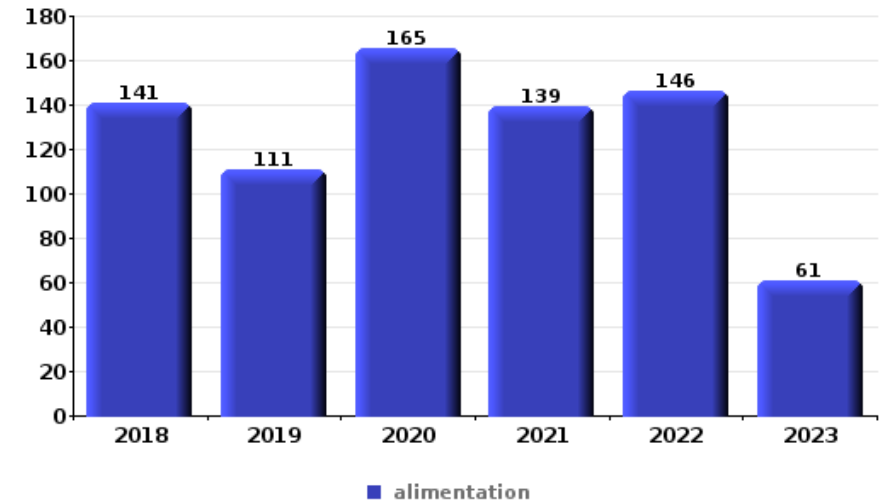
Cambriolage ds entreprise ou commerce

Top 5 Objets volés (sbd nombre de faits)		2018	2019	2020	2021	2022	2023
1	argent	39	24	23	11	21	19
2	ordinateur et accessoires	21	3	10	4	8	7
3	alimentation	3	5	9	8	10	5
4	coffre-fort / coffret (argent) / caisse	7	1	8	3	6	8
5	multimédia	6	1	6	3	1	3



Vol à l'étalage

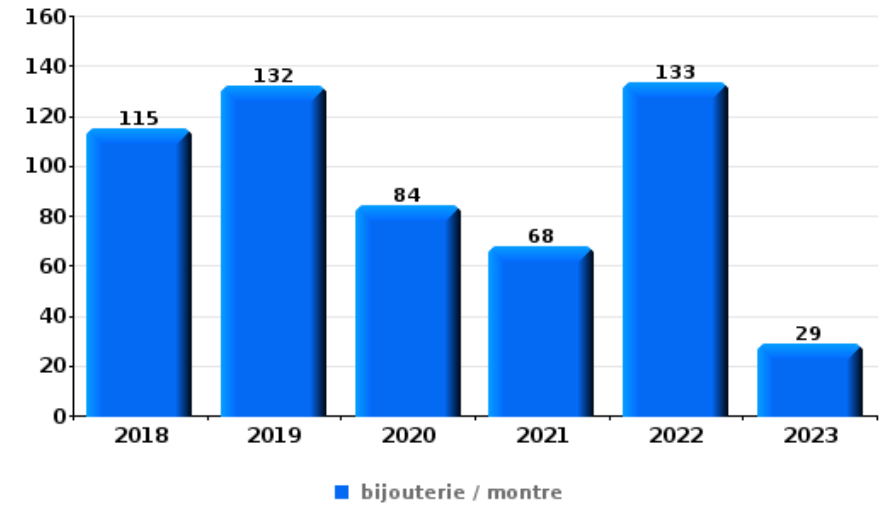
Top 5 Objets volés (sbd nombre de faits)		2018	2019	2020	2021	2022	2023
1	alimentation	141	111	165	139	146	61
2	vêtement	83	79	50	80	85	48
3	parfum / produit de beauté	57	57	44	72	78	38
4	multimédia	38	55	27	36	24	12
5	tabac	17	34	32	43	56	4





Cambrilage dans habitation

Top 5 Objets volés (sbd nombre de faits)		2018	2019	2020	2021	2022	2023
1	bijouterie / montre	115	132	84	68	133	29
2	argent	98	111	80	43	88	22
3	ordinateur et accessoires	59	39	39	22	32	7
4	vêtement	41	29	38	16	27	7
5	multimédia	28	27	22	16	30	4



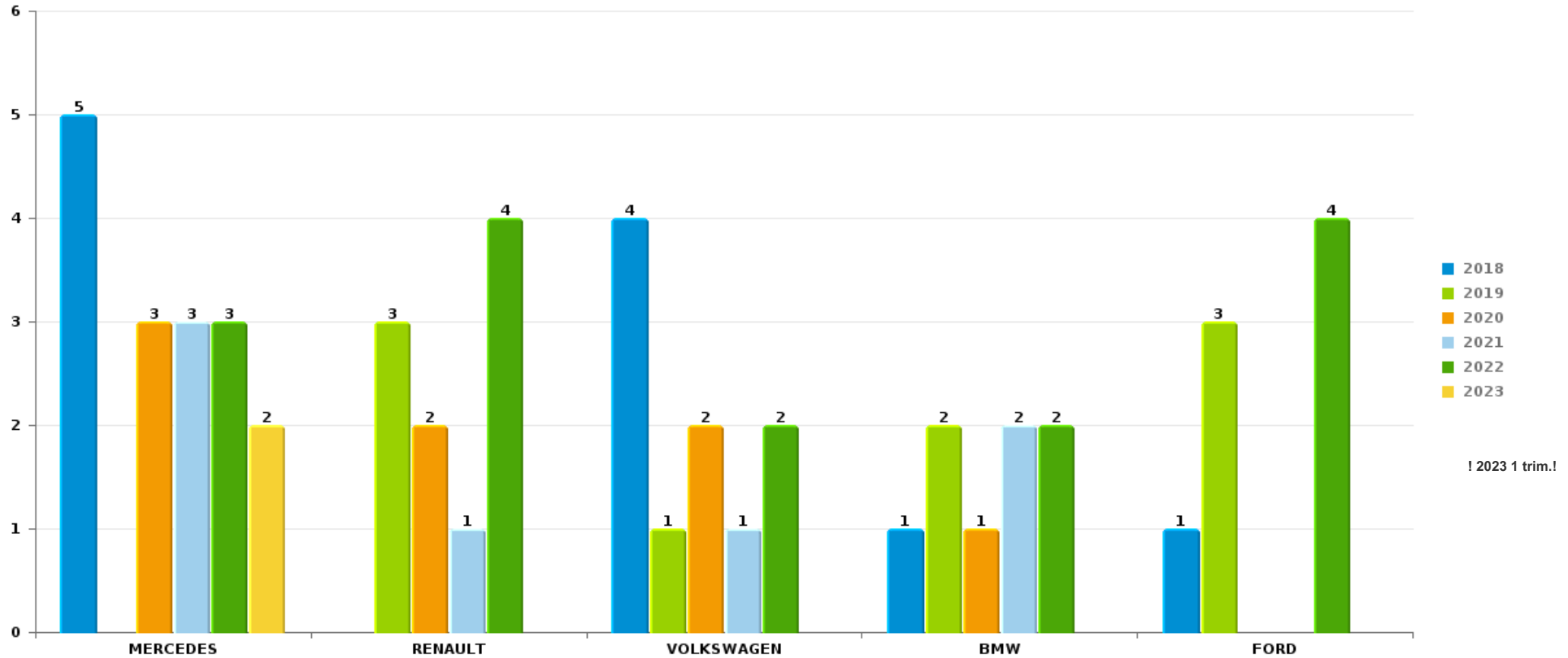
Remarque: en ce qui concerne les objets, aucun total n'est reproduit étant donné que plusieurs objets peuvent avoir été volés lors d'un même fait.



PZ LEUVEN

Vol de voiture

Nombre de voitures volées par marque (Top 5)



STATISTIQUES POLICIERES DE CRIMINALITE

LIEU DE PERPETRATION: ZONE DE POLICE

PZ LEUVEN

PARTIE VII : SUSPECTS



Partie 1: Niveau FAITS (comptage du nombre de faits pour lesquels un certain type de suspect est impliqué)

1.1. Nombre d'infractions selon le sexe des suspects identifiés (par catégorie principale)

Étant donné que, tant un suspect identifié masculin qu'un suspect identifié féminin peuvent être impliqués lors d'un même fait, il est possible que la somme des colonnes «Hommes» et «Femmes» soit supérieure à la valeur de la colonne «Total...» (voir également la note méthodologique)

PZ LEUVEN

2023

Catégorie principale / Sexe	Nombre total de faits avec au moins 1 suspect	Hommes	%	Femmes	%
Drogues	295	279	94,6%	16	5,4%
Ivresse et alcool	249	206	82,7%	43	17,3%
Vol et extorsion	237	193	81,4%	48	20,3%
Législation sur les étrangers	180	158	87,8%	17	9,4%
Infr. contre l'intégrité physique	70	62	88,6%	14	20,0%
Infr. contre autres valeurs morales et sentiments	66	45	68,2%	28	42,4%
Armes et explosifs	51	46	90,2%	5	9,8%
Infr. contre l'autorité publique	41	39	95,1%	2	4,9%
Dégradation de la propriété	35	32	91,4%	3	8,6%
Infr. contre la sécurité publique	30	27	90,0%	4	13,3%
Fraude	27	24	88,9%	2	7,4%
Infr. contre la foi publique	23	21	91,3%	2	8,7%
Criminalité informatique	19	14	73,7%	6	31,6%
Environnement	10	4	40,0%	7	70,0%
Infr. contre les mœurs	11	11	100,0%		
Législation économique	6	4	66,7%	2	33,3%

CRIMINALITE ENREGISTREE: SUSPECTS



Catégorie principale / Sexe	Nombre total de faits avec au moins 1 suspect	Hommes	%	Femmes	%
Loi du football	6	6	100,0%		
Code pénal social	4	3	75,0%	1	25,0%
Autres lois spéciales	3	3	100,0%		
Hormones et dopage	3	3	100,0%		
Protection de la jeunesse	2	2	100,0%	1	50,0%
Protection de la personne	2	2	100,0%		
Registre de population	2	2	100,0%		
Santé publique	2	2	100,0%		
Travail	2	2	100,0%		
Contravention Code pénal	1	1	100,0%		
Infr. contre la famille	1	1	100,0%		
Total	1.378	1.192	86,5 %	201	14,6 %



1.2. Nombre d'infractions selon le sexe des suspects identifiés (par figure criminelle)

Étant donné que, tant un suspect identifié masculin qu'un suspect identifié féminin peuvent être impliqués lors d'un même fait, il est possible que la somme des colonnes «Hommes» et «Femmes» soit supérieure à la valeur de la colonne «Total...» (voir également la note méthodologique)

PZ LEUVEN

2023

FC Vol moyen de transport

Figure criminelle / Sexe	Nombre total de faits avec au moins 1 suspect identifié	Hommes	%
Vol de vélo	29	29	100,0%
Total	PA	PA	PA

FC Cambriolage

Figure criminelle / Sexe	Nombre total de faits avec au moins 1 suspect identifié	Hommes	%	Femmes	%
Cambriolage dans habitation	4	3	75,0%	1	25,0%
Cambriolage ds entreprise ou commerce	14	14	100,0%		
Cambriolage dans bâtiment (total)	18	17	94,4%	1	5,6%
Total	PA	PA	PA	PA	PA

CRIMINALITE ENREGISTREE: SUSPECTS



FC Vol autre

Figure criminelle / Sexe	Nombre total de faits avec au moins 1 suspect identifié	Hommes	%	Femmes	%
Vol à main armée	5	5	100,0%	1	20,0%
Vol avec violence sans arme	14	14	100,0%		
Vol dans ou sur un véhicule	6	6	100,0%	1	16,7%
Vol à l'arraché	3	3	100,0%		
Vol à la tire	10	6	60,0%	5	50,0%
Vol à l'étalage	134	99	73,9%	39	29,1%
Vol par ruse	5	5	100,0%		
Vol d'animaux	2			1	50,0%
Total	PA	PA	PA	PA	PA

Criminalité ICT

Figure criminelle / Sexe	Nombre total de faits avec au moins 1 suspect identifié	Hommes	%	Femmes	%
Fraude de cartes de paiements	6	6	100,0%	1	16,7%
Total	PA	PA	PA	PA	PA

FC Autre

Figure criminelle / Sexe	Nombre total de faits avec au moins 1 suspect identifié	Hommes	%
Violence contre les métiers d'intérêt général	3	3	100,0%
Graffiti	1	1	100,0%
Dégradation de voiture	8	8	100,0%
Total	PA	PA	PA



PH Violence intrafamiliale (VIF)

Figure criminelle / Sexe	Nombre total de faits avec au moins 1 suspect identifié	Hommes	%	Femmes	%
VIF: physique, dans le couple	4	3	75,0%	3	75,0%
VIF: physique, envers d'autres membres	1	1	100,0%		
VIF: psychique, dans le couple	5	5	100,0%	1	20,0%
VIF: psychique, envers des descendants	2	2	100,0%	1	50,0%
VIF: économique, dans le couple	3	3	100,0%		
Total	PA	PA	PA	PA	PA

PH Hormones et dopage

Figure criminelle / Sexe	Nombre total de faits avec au moins 1 suspect identifié	Hommes	%
Dopage humain	3	3	100,0%
Total	PA	PA	PA

PH Drogues

Figure criminelle / Sexe	Nombre total de faits avec au moins 1 suspect identifié	Hommes	%
Import-export de drogues synthétiques	1	1	100,0%
Vente de drogues synthétiques	5	5	100,0%
Total	PA	PA	PA



PH Violence dans l'espace public

Figure criminelle / Sexe	Nombre total de faits avec au moins 1 suspect identifié	Hommes	%	Femmes	%
Violence physique (transport public)	7	5	71,4%	2	28,6%
Violence physique (voie publique)	55	53	96,4%	5	9,1%
Violence physique (autre endroit public)	5	5	100,0%		
Violence physique (endroit accessible au public)	13	9	69,2%	5	38,5%
Violence sexuelle (transport public)	1	1	100,0%		
Violence sexuelle (autre endroit public)	1	1	100,0%		
Violence psychique (voie publique)	39	36	92,3%	9	23,1%
Violence psychique (autre endroit public)	5	5	100,0%		
Violence psychique (endroit accessible au public)	4	3	75,0%	1	25,0%
Vol à main armée (voie publique)	1	1	100,0%		
Vol à main armée (autre endroit public)	2	2	100,0%		
Vol à main armée (endroit accessible au public)	2	2	100,0%	1	50,0%
Vol avec violence sans arme (transport public)	4	4	100,0%		
Vol avec violence sans arme (voie publique)	6	6	100,0%		
Vol avec violence sans arme (autre endroit public)	1	1	100,0%		
Vol avec violence sans arme (endr. acces. au pub.)	3	3	100,0%		
Total	PA	PA	PA	PA	PA

PH Autre

Figure criminelle / Sexe	Nombre total de faits avec au moins 1 suspect identifié	Hommes	%	Femmes	%
Terrorisme, extrémisme et radicalisme	1	1	100,0%		
Cyberharcèlement	8	6	75,0%	2	25,0%
Fraude à l'identité	14	14	100,0%		
Total	PA	PA	PA	PA	PA



1.3. Nombre d'infractions selon l'âge des suspects identifiés (par catégorie principale)

Étant donné que, tant un suspect identifié mineur qu'un suspect identifié majeur peuvent être impliqués lors d'un même fait, il est possible que la somme des colonnes «Mineur» et «Majeur» soit supérieure à la valeur de la colonne «Total...» (voir également la note méthodologique)

PZ LEUVEN

2023

Catégorie principale / Âge	Nombre total de faits avec au moins 1 suspect identifié	Mineur	%	Majeur	%
Drogues	295	58	19,7%	237	80,3%
Vol et extorsion	237	80	33,8%	175	73,8%
Ivresse et alcool	249	7	2,8%	243	97,6%
Législation sur les étrangers	180	22	12,2%	161	89,4%
Infr. contre autres valeurs morales et sentiments	66	7	10,6%	64	97,0%
Infr. contre l'intégrité physique	70	12	17,1%	59	84,3%
Armes et explosifs	51	9	17,6%	42	82,4%
Infr. contre l'autorité publique	41	6	14,6%	36	87,8%
Dégradation de la propriété	35	7	20,0%	28	80,0%
Infr. contre la sécurité publique	30	10	33,3%	21	70,0%
Fraude	27	2	7,4%	25	92,6%
Infr. contre la foi publique	23	3	13,0%	20	87,0%
Criminalité informatique	19	10	52,6%	10	52,6%
Infr. contre les moeurs	11	8	72,7%	3	27,3%
Environnement	10	1	10,0%	9	90,0%
Législation économique	6			6	100,0%
Loi du football	6			6	100,0%
Code pénal social	4			4	100,0%
Autres lois spéciales	3			3	100,0%
Hormones et dopage	3			3	100,0%
Protection de la jeunesse	2	1	50,0%	1	50,0%
Protection de la personne	2			2	100,0%
Registre de population	2			2	100,0%
Santé publique	2			2	100,0%
Travail	2			2	100,0%
Contravention Code pénal	1			1	100,0%
Infr. contre la famille	1			1	100,0%
Total	1.378	243	17,6%	1.166	84,6%





1.4. Nombre d'infractions selon l'âge des suspects identifiés (par figure criminelle)

Étant donné que, tant un suspect identifié mineur qu'un suspect identifié majeur peuvent être impliqués lors d'un même fait, il est possible que la somme des colonnes «Mineur» et «Majeur» soit supérieure à la valeur de la colonne «Total...»
(voir également la note méthodologique)

PZ LEUVEN

2023

FC Vol moyen de transport

Figure criminelle / Âge	Nombre total de faits avec au moins 1 suspect identifié	Mineur	%	Majeur	%
Vol de vélo	29	6	20,7%	29	100,0%
Total	PA	PA	PA	PA	PA

FC Cambriolage

Figure criminelle / Âge	Nombre total de faits avec au moins 1 suspect identifié	Mineur	%	Majeur	%
Cambriolage dans habitation	4	1	25,0%	4	100,0%
Cambriolage ds entreprise ou commerce	14	5	35,7%	11	78,6%
Cambriolage dans bâtiment (total)	18	6	33,3%	15	83,3%
Total	PA	PA	PA	PA	PA



FC Vol autre

Figure criminelle / Âge	Nombre total de faits avec au moins 1 suspect identifié	Mineur	%	Majeur	%
Vol à main armée	5	4	80,0%	3	60,0%
Vol avec violence sans arme	14	8	57,1%	6	42,9%
Vol dans ou sur un véhicule	6	1	16,7%	6	100,0%
Vol à l'arraché	3	2	66,7%	1	33,3%
Vol à la tire	10	6	60,0%	7	70,0%
Vol à l'étagère	134	46	34,3%	92	68,7%
Vol par ruse	5	2	40,0%	4	80,0%
Vol d'animaux	2	1	50,0%	1	50,0%
Total	PA	PA	PA	PA	PA

Criminalité ICT

Figure criminelle / Âge	Nombre total de faits avec au moins 1 suspect identifié	Mineur	%	Majeur	%
Fraude de cartes de paiements	6	2	33,3%	5	83,3%
Total	PA	PA	PA	PA	PA

FC Autre

Figure criminelle / Âge	Nombre total de faits avec au moins 1 suspect identifié	Majeur	%
Violence contre les métiers d'intérêt général	3	3	100,0%
Graffiti	1	1	100,0%
Dégradation de voiture	8	8	100,0%
Total	PA	PA	PA



PH Violence intrafamiliale (VIF)

Figure criminelle / Âge	Nombre total de faits avec au moins 1 suspect identifié	Majeur	%
VIF: physique, dans le couple	4	4	100,0%
VIF: physique, envers d'autres membres	1	1	100,0%
VIF: psychique, dans le couple	5	5	100,0%
VIF: psychique, envers des descendants	2	2	100,0%
VIF: économique, dans le couple	3	3	100,0%
Total	PA	PA	PA

PH Hormones et dopage

Figure criminelle / Âge	Nombre total de faits avec au moins 1 suspect identifié	Majeur	%
Dopage humain	3	3	100,0%
Total	PA	PA	PA

PH Drogues

Figure criminelle / Âge	Nombre total de faits avec au moins 1 suspect identifié	Mineur	%	Majeur	%
Import-export de drogues synthétiques	1			1	100,0%
Vente de drogues synthétiques	5	1	20,0%	4	80,0%
Total	PA	PA	PA	PA	PA



PH Violence dans l'espace public

Figure criminelle / Âge	Nombre total de faits avec au moins 1 suspect identifié	Mineur	%	Majeur	%
Violence physique (transport public)	7	2	28,6%	5	71,4%
Violence physique (voie publique)	55	7	12,7%	50	90,9%
Violence physique (autre endroit public)	5	1	20,0%	4	80,0%
Violence physique (endroit accessible au public)	13	1	7,7%	12	92,3%
Violence sexuelle (transport public)	1			1	100,0%
Violence sexuelle (autre endroit public)	1			1	100,0%
Violence psychique (voie publique)	39	10	25,6%	35	89,7%
Violence psychique (autre endroit public)	5	3	60,0%	2	40,0%
Violence psychique (endroit accessible au public)	4	3	75,0%	1	25,0%
Vol à main armée (voie publique)	1	1	100,0%		
Vol à main armée (autre endroit public)	2	2	100,0%	1	50,0%
Vol à main armée (endroit accessible au public)	2	1	50,0%	2	100,0%
Vol avec violence sans arme (transport public)	4	4	100,0%		
Vol avec violence sans arme (voie publique)	6	3	50,0%	3	50,0%
Vol avec violence sans arme (autre endroit public)	1	1	100,0%		
Vol avec violence sans arme (endr. acces. au pub.)	3			3	100,0%
Total	PA	PA	PA	PA	PA

PH Autre

Figure criminelle / Âge	Nombre total de faits avec au moins 1 suspect identifié	Mineur	%	Majeur	%
Terrorisme, extrémisme et radicalisme	1			1	100,0%
Cyberharcèlement	8			8	100,0%
Fraude à l'identité	14	3	21,4%	11	78,6%
Total	PA	PA	PA	PA	PA





Partie 2: Niveau SUSPECTS-FAIT (comptage du nombre de combinaisons suspect-fait)

2.1. Nombre de suspects-fait selon le sexe des suspects identifiés (TOP 5 des catégories principales)

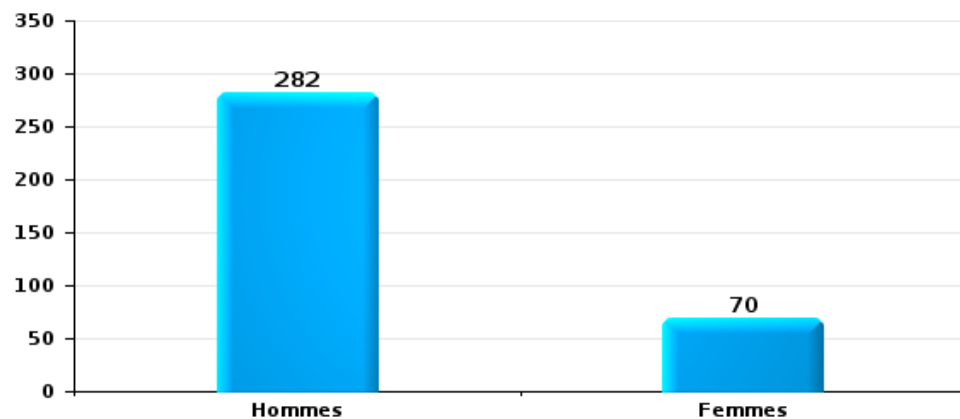
Lorsqu'un même suspect a commis plusieurs faits durant la période considérée, il est aussi comptabilisé plusieurs fois (voir également la note méthodologique)

PZ LEUVEN

2023

Vol et extorsion

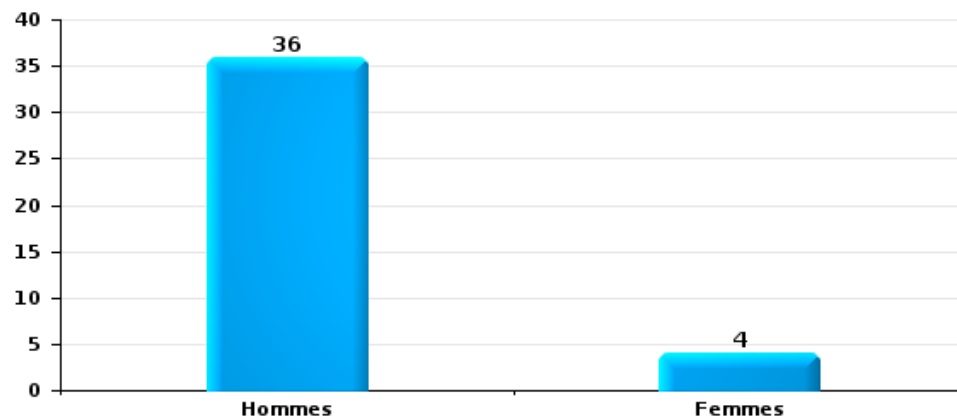
Nombre de suspects-fait selon le sexe





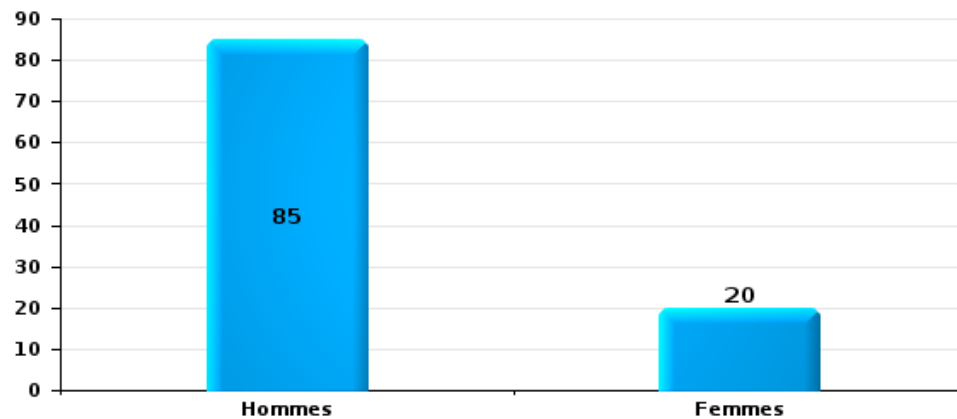
Dégradation de la propriété

Nombre de suspects-fait selon le sexe



Infr. contre l'intégrité physique

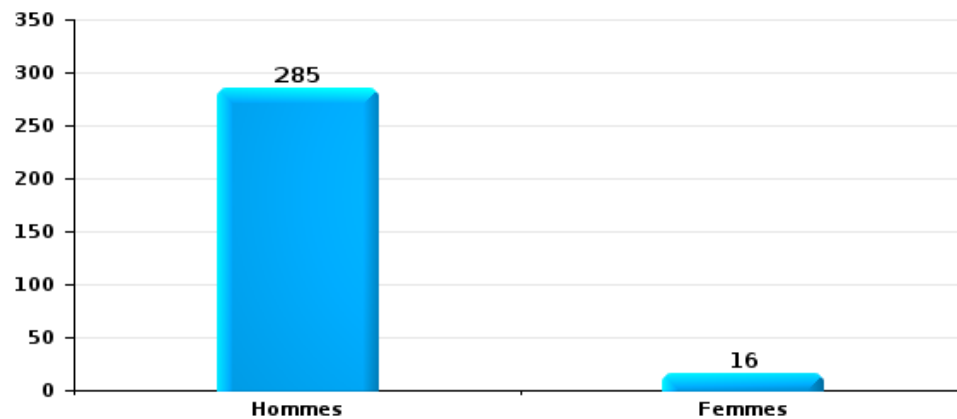
Nombre de suspects-fait selon le sexe





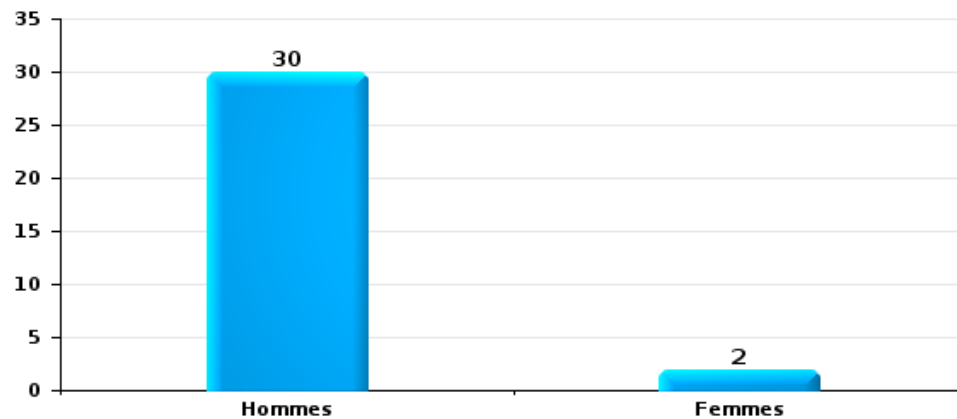
Drogues

Nombre de suspects-fait selon le sexe



Fraude

Nombre de suspects-fait selon le sexe





2.2. Nombre de suspects-fait selon le sexe des suspects identifiés (TOP 5 des figures criminelles)

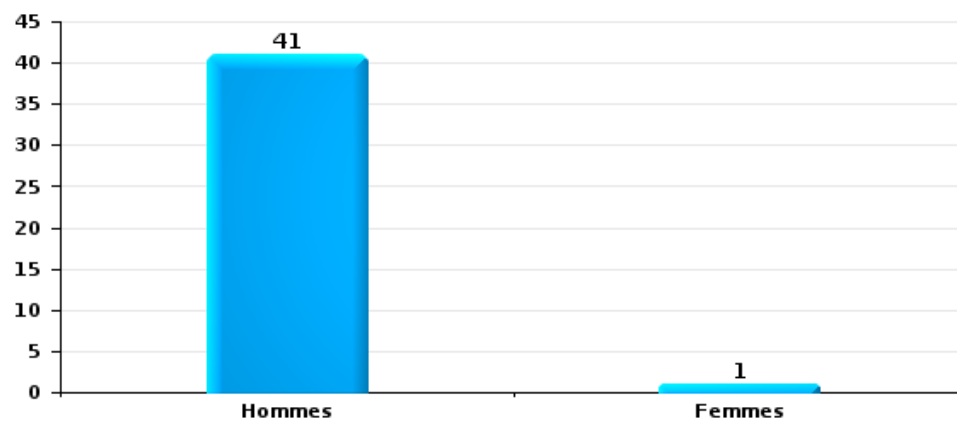
Lorsqu'un même suspect a commis plusieurs faits durant la période considérée, il est aussi comptabilisé plusieurs fois (voir également la note méthodologique)

PZ LEUVEN

2023

Cambriolage dans bâtiment (total)

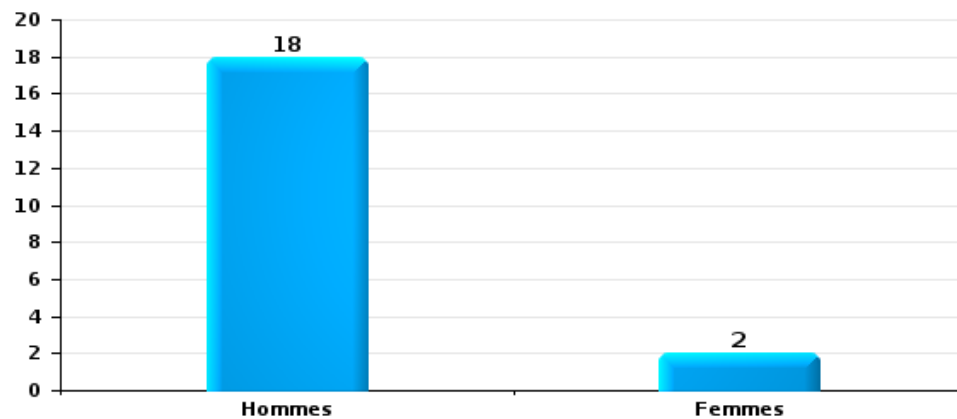
Nombre de suspects-fait selon le sexe





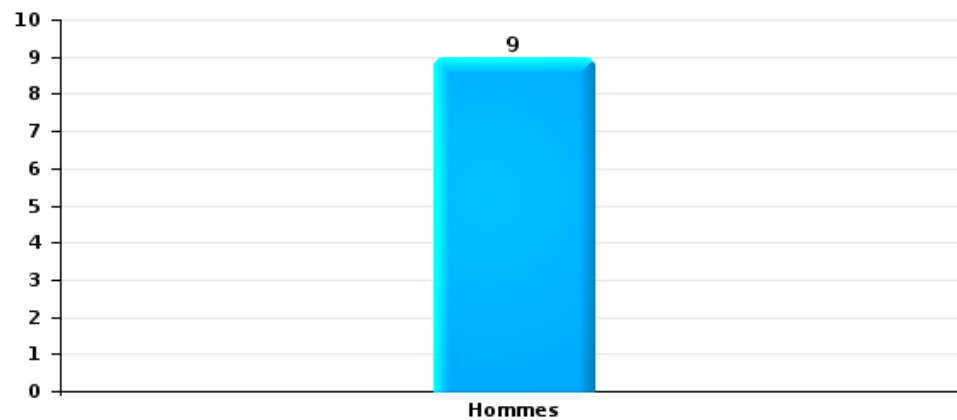
Vol dans ou sur un véhicule

Nombre de suspects-fait selon le sexe



Dégradation de voiture

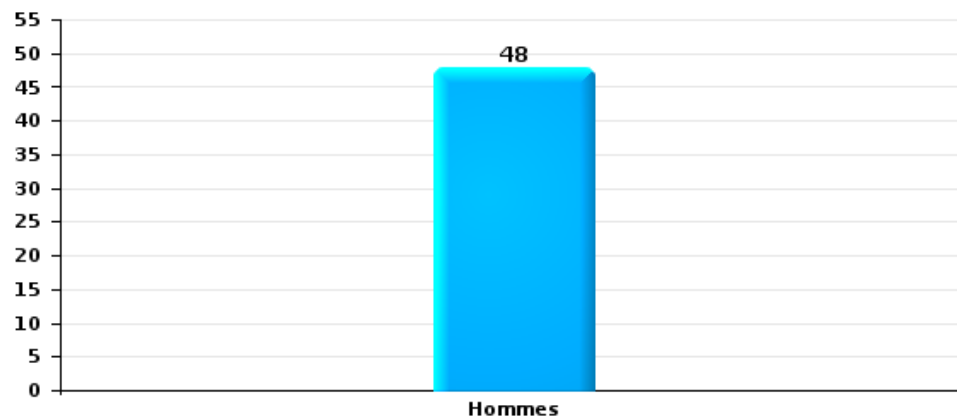
Nombre de suspects-fait selon le sexe





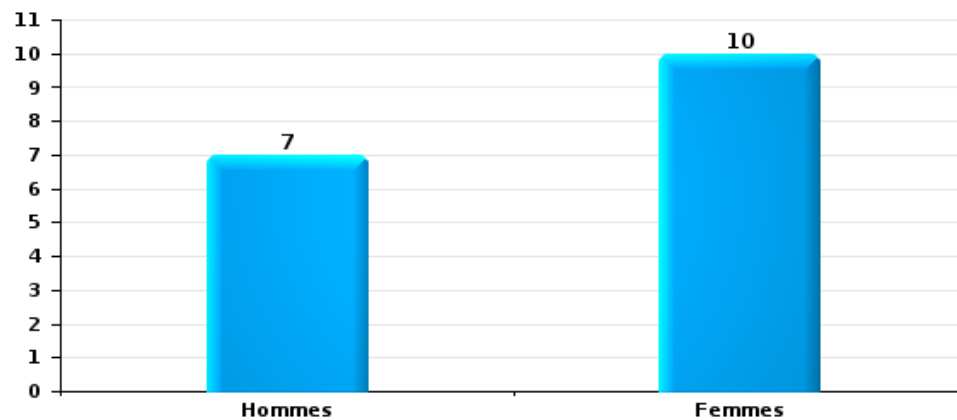
Vol de vélo

Nombre de suspects-fait selon le sexe



Vol à la tire

Nombre de suspects-fait selon le sexe





2.3. Nombre de suspects-fait selon l'âge des suspects identifiés (TOP 5 des catégories principales)

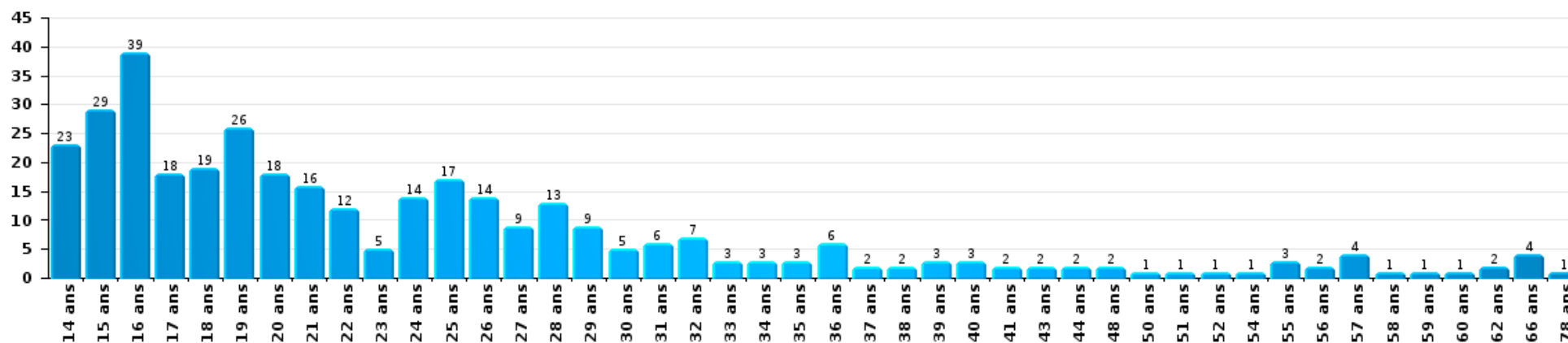
1) Lorsqu'un même suspect a commis plusieurs faits durant la période considérée, il est aussi comptabilisé plusieurs fois, qu'il ait le même âge ou non – 2) Les suspects au-dessous de 14 ans et à partir de 90 ans ne sont pas repris dans le tableau (voir également la note méthodologique)

PZ LEUVEN

2023

Vol et extorsion

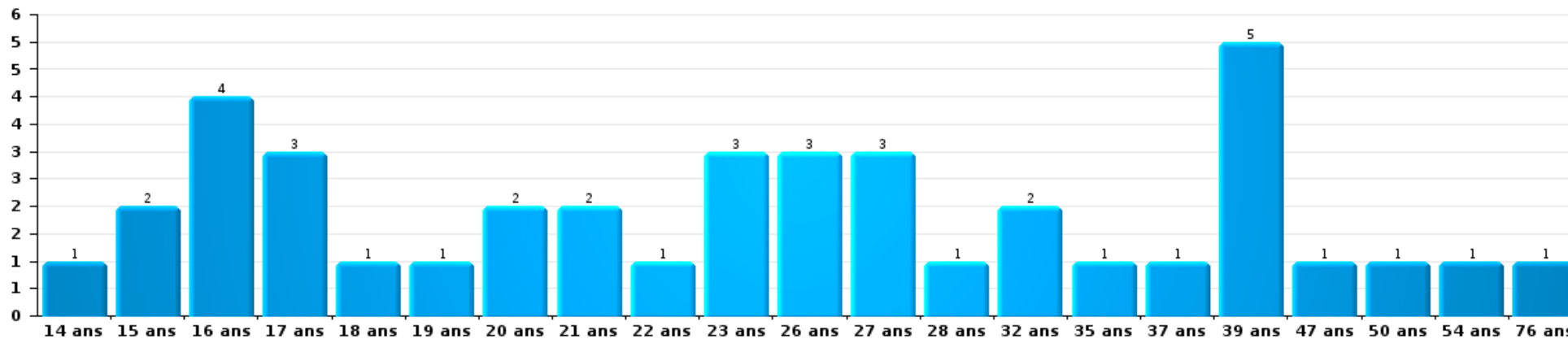
Nombre de suspects-fait par âge (chronologique)





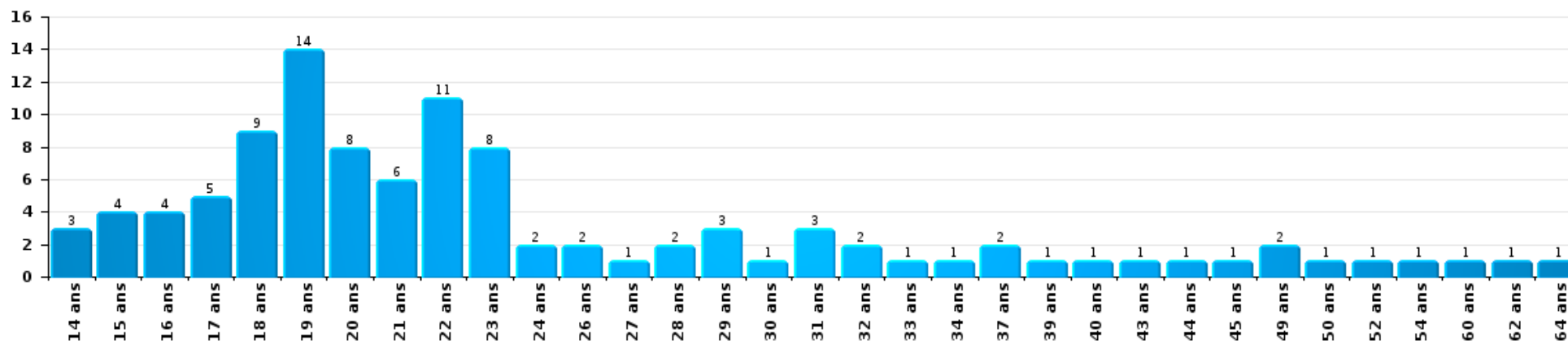
Dégradation de la propriété

Nombre de suspects-fait par âge (chronologique)



Infr. contre l'intégrité physique

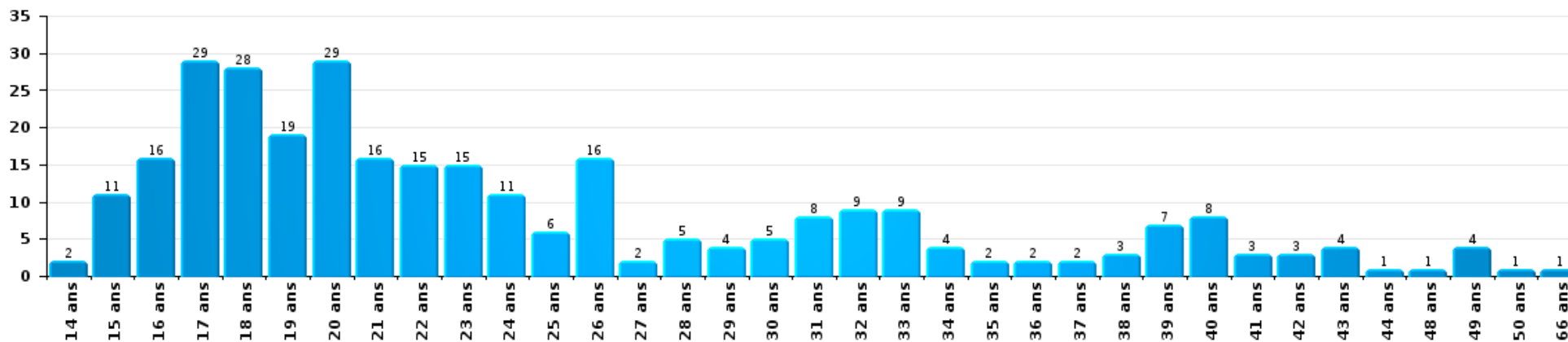
Nombre de suspects-fait par âge (chronologique)





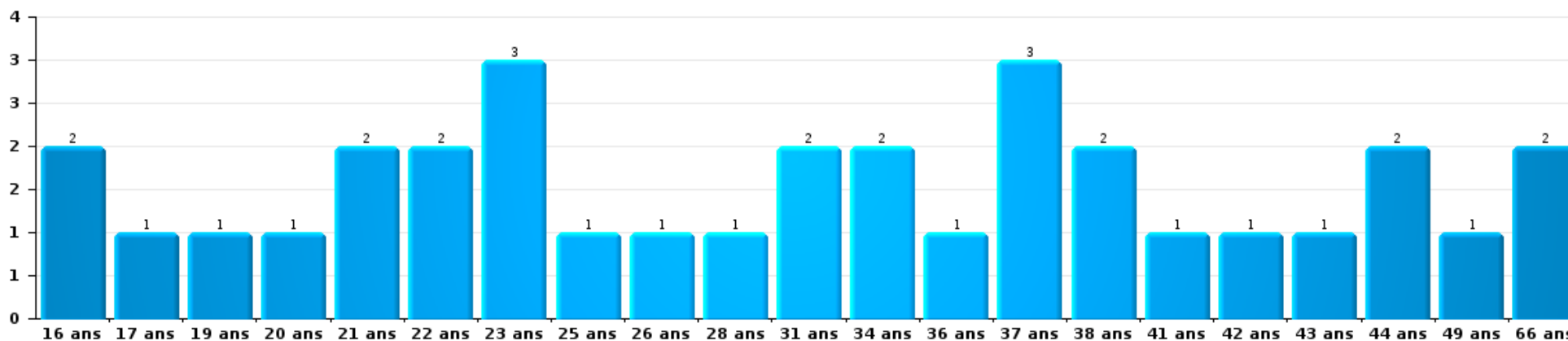
Drogues

Nombre de suspects-fait par âge (chronologique)



Fraude

Nombre de suspects-fait par âge (chronologique)





2.4. Nombre de suspects-fait selon l'âge des suspects identifiés (TOP 5 des figures criminelles)

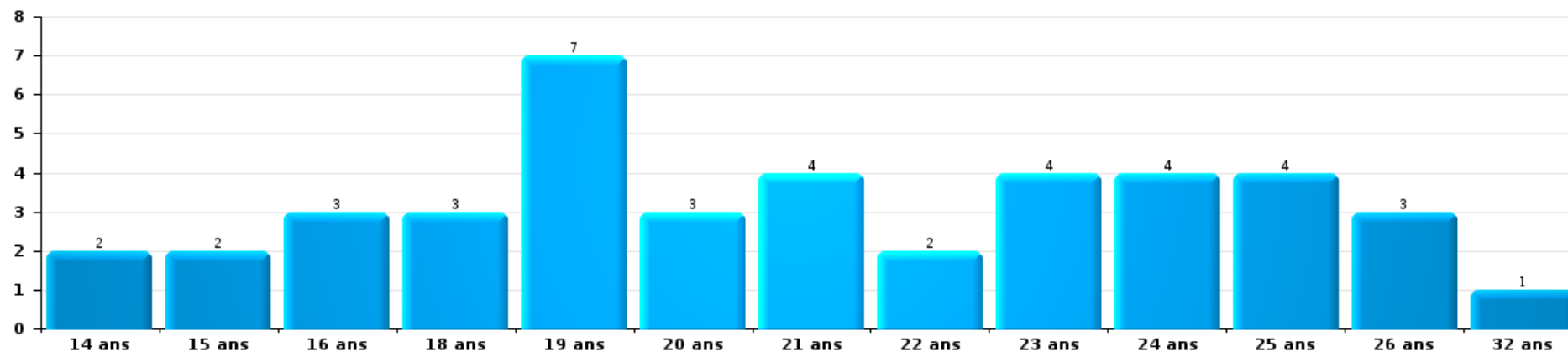
1) Lorsqu'un même suspect a commis plusieurs faits durant la période considérée, il est aussi comptabilisé plusieurs fois, qu'il ait le même âge ou non - 2) Les suspects au-dessous de 14 ans et à partir de 90 ans ne sont pas repris dans le tableau (voir également la note méthodologique)

PZ LEUVEN

2023

Cambrilage dans bâtiment (total)

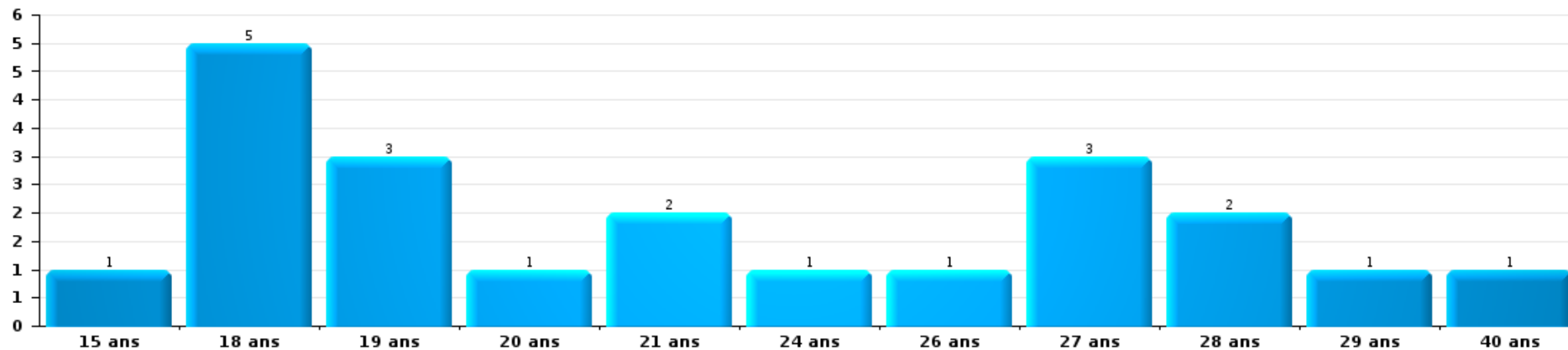
Nombre de suspects-fait par âge (chronologique)





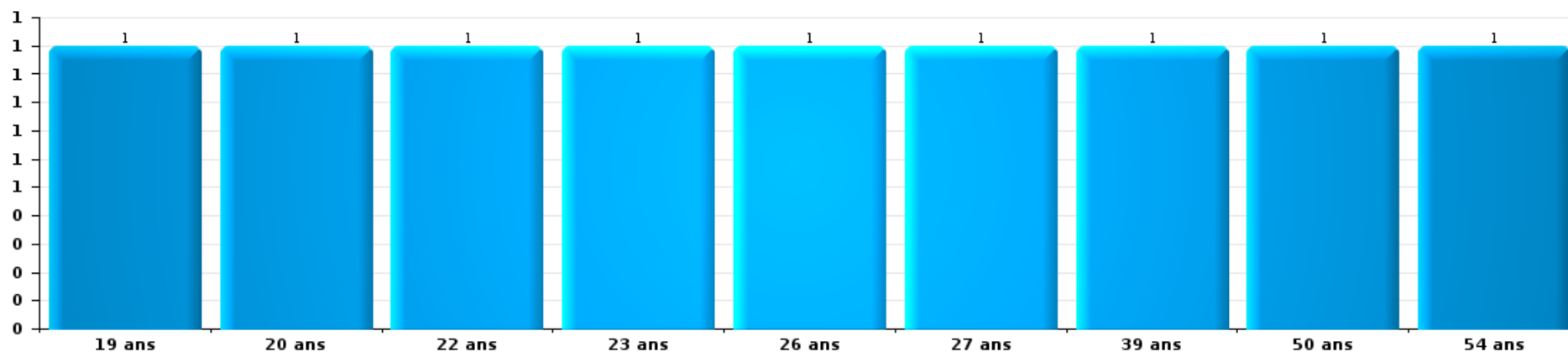
Vol dans ou sur un véhicule

Nombre de suspects-fait par âge (chronologique)



Dégradation de voiture

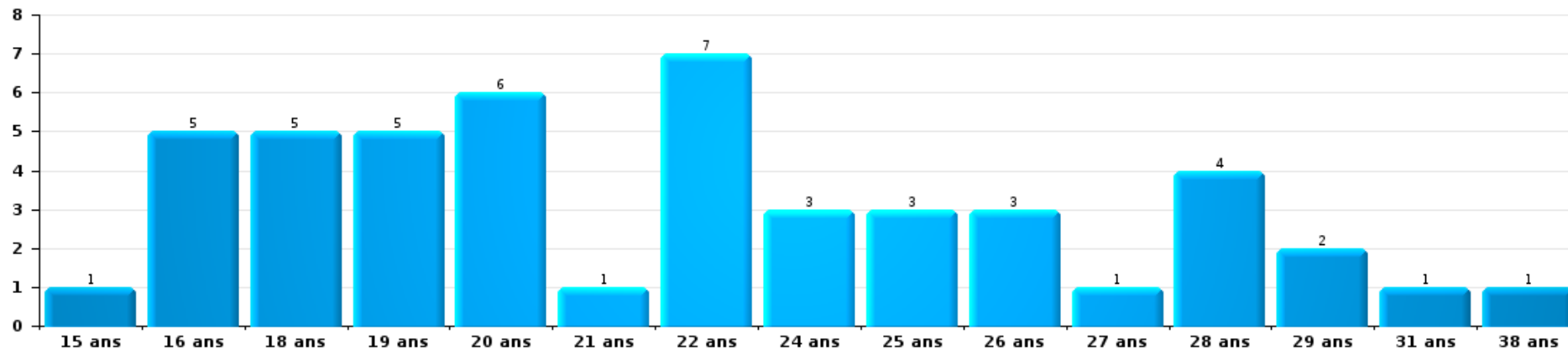
Nombre de suspects-fait par âge (chronologique)





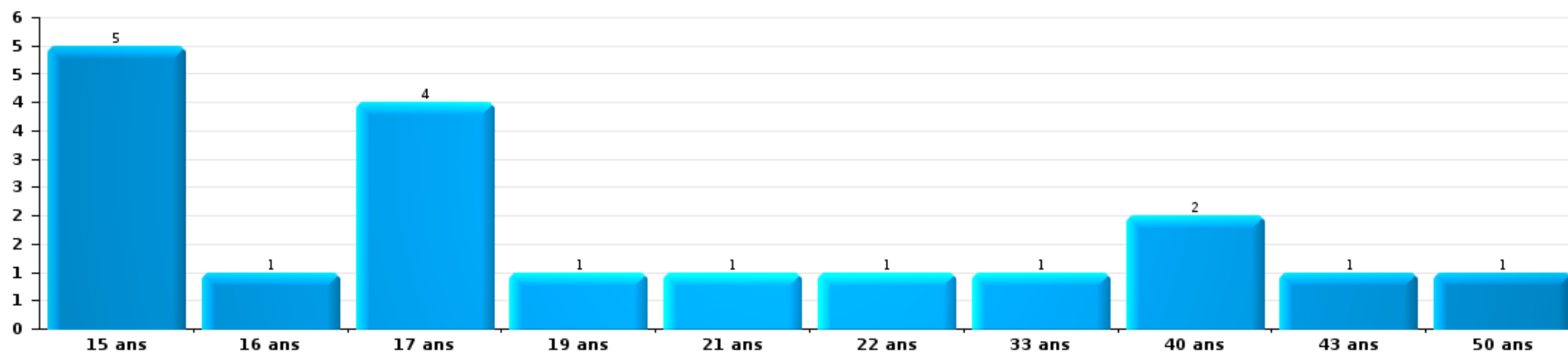
Vol de vélo

Nombre de suspects-fait par âge (chronologique)



Vol à la tire

Nombre de suspects-fait par âge (chronologique)



STATISTIQUES POLICIERES DE CRIMINALITE

LIEU DE PERPETRATION: ZONE DE POLICE

PZ LEUVEN

***ANNEXE I: DETAIL PAR CATEGORIE DE DELIT
CODE PENAL***



PZ LEUVEN

Infraction Code pénal

Infr. contre l'intégrité physique

			2000	2013	2014	2015	2016	2017	2018	2019	2020	2021	2022	2023
Assassinat	Empoisonnement (assassinat)	Tent.			1									
	Autres	Acc.						1					2	
		Tent.	2		2		1	1			1		1	3
	Sous-total			2	3		1	2			1		1	5
Meurtre	Parricide (meurtre)	Tent.						1						
	Infanticide (meurtre)	Tent.		1										
	Empoisonnement (meurtre)	Tent.							1		1			
	Meurtre pour faciliter le vol	Acc.		1										
	Non spécifié	Acc.		1										
	Autres	Acc.				1	1	2				1		
		Tent.	1		1	3	6	4	2	1	3	1	4	10
Sous-total			1	4	3	7	5	5	2	3	3	4	10	3
Torture et maltraitance	Torture	Acc.			1				1	1	1			
	Traitement inhumain	Acc.					1					1	1	4
	Traitement dégradant	Acc.								2	1			
Sous-total				1		1			1	3	2	1	1	4
Coups et/ou blessures vol. en sphère familiale	Entre partenaires ou ex-partenaires	Acc.	62	174	176	168	175	143	187	144	122	121	118	30
	Lors d'un différend familial en général	Tent.									1			
		Acc.	48											
	Par les parents envers un mineur	Acc.	2	17	20	15	15	21	14	17	9	16	6	3
		Tent.									1			
	Par les parents envers personne vulnérable	Acc.					1				1		1	
		Acc.	4	7	11	11	10	11	9	9	9	10	16	6
Envers d'autres ascendants directs ou collatéraux	Acc.		10	15	10	10	3	9	9	9	8	12	16	
Sous-total			116	208	222	204	211	178	219	181	150	165	147	40



Infr. contre l'intégrité physique

			2000	2013	2014	2015	2016	2017	2018	2019	2020	2021	2022	2023
Coups et/ou blessures vol. hors sphère familiale	Bagarres (=coups réciproques)	Acc.	46	122	120	143	116	146	217	219	123	146	159	45
	Coups envers fonctionnaire de police	Acc.	18	25	26	18	27	22	22	26	21	19	35	2
		Tent.	1				1							
	Envers un mineur par une pers. ayant autorité	Acc.	1	5	4	5	6	4	4	1	3	4	11	1
	Envers un mineur qualité de l'auteur inconnue	Acc.	19	14	11	10	15	26	10	16	14	18	14	7
	Envers pers. vulnérable par pers. ayant autorité	Acc.		1			1			4		1	1	
	Envers pers. vulnérable (qualité auteur inconnue)	Acc.			1	1		2		2				
	Envers un mineur par cohabitant sans rel. Autorité	Acc.											2	
	Coups envers personnel transport public	Acc.		15	10	10	8	12	10	6	13	13	12	3
	Coups envers personnel autre service public	Acc.		3	2		2	2	3	5	5	2	4	
	Coups envers profession médicale	Acc.		4	3	2	2	2	4	6	3	3	7	
	Coups envers personnel institut d'enseignement	Acc.		5	1	1	2	2	2	2		5		1
	Coups envers gardien de prison/corps sécurité	Acc.			1	1	1		1	2	4	1	2	
	Non spécifié	Acc.	295	551	599	501	468	445	423	474	265	312	409	96
Tent.		4	1					1		1				
Sous-total			384	746	778	692	649	663	697	763	452	524	656	155
Abstention coupable	Acc.	3	2	1	5	3	1	6	5	2		5	3	
Sous-total			3	2	1	5	3	1	6	5	2	5	3	
Autres infr. volontaires. c/ l'intégrité phys.	Privation de soins à enfant ou personne vulnérable	Acc.						1			1	1	1	
	Délaissement d'enfant ou personne vulnérable	Acc.			1							1		
	Abandon d'enfant dans le besoin	Acc.	1	1		1		2	1	1				
	Administration substances nuisibles	Acc.	1	6	3	2	1	3	1	2	2	3	8	
	Entrave méchante à la circulation	Acc.	3	7	4	3	4	4	2	2	4	6	2	
	Voies de faits et violences légères	Acc.	13	14	8	5	9	6	5	3	5	2	6	
Sous-total			18	28	15	12	14	14	10	8	13	13	17	
Infr. involontaires contre l'intégrité physique	Homicides involontaires	Acc.				1		1	1				1	
	Coups et/ou blessures involontaires	Acc.	19	7	7	6	10	6	5	10	1	7	8	
	Administration involontaire substances nuisibles	Acc.			1									
	Abstention d'entretien enfant/personne vulnérable	Acc.	1	1							1			
	Causer un accident de chemin de fer	Acc.											1	
	Morsure de chien	Acc.			4	8	8	4	4	11	4	8	5	
	Non spécifié	Acc.	1					2						
Sous-total			21	8	12	15	18	13	10	21	6	15	15	
Total			545	996	1.035	935	902	876	945	985	628	723	856	211



Infr. contre la liberté individuelle

			2000	2013	2014	2015	2016	2017	2018	2019	2020	2021	2022	2023
Prise d'otages	Acc.		2	2		1			4	2		1	1	
	Sous-total		2	2		1			4	2		1	1	
Enlèvement de mineur ou personne vulnérable	Enlèvement parental	Acc.	1	1	6	4	3	4	2	1	4	3	1	1
		Tent.			2	1	2	5	2	2	1	1	1	
	Autre enlèvement	Acc.	4	2	1				1		1	1		
		Tent.		1	2			3	2	1				3
	Sous-total		5	4	11	5	5	12	7	4	6	5	5	1
Détenition par un particulier	Acc.			5	9	8	10	12	8	11	16	10	13	1
	Tent.		1							1			1	
	Sous-total		1	5	9	8	10	12	8	12	16	10	14	1
	Total		8	11	20	14	15	24	19	18	22	16	20	2



Infr. contre les mœurs

			2000	2013	2014	2015	2016	2017	2018	2019	2020	2021	2022	2023
Viol n'ayant pas causé la mort	Victime < 10a	Acc.	2	4	3	2		2	5	3	4	2	2	
		Acc.	3	4	7	2	3	1	1	2	1	6		
	Victime 10a - 14a	Tent.					1			1				
		Acc.	2	3	2	6	4	3	6	8	4	5	1	
	Victime 14a - 16a	Tent.								1				
		Acc.	4	3	5	5	3	7	2	10	6	6	3	
	Victime 16a - 18a	Acc.	10	22	22	27	23	38	32	27	29	37	17	
	Victime majeure	Tent.	1	3	2	3	2	2	1	2	1		1	
	Acc.											1		
	Victime âge inconnu	Acc.											1	
		Sous-total	22	39	41	45	35	54	47	54	45	56	25	
Viol n'ayant pas causé la mort (nvCPS)	Victime < 16a	Acc.											6	3
	Victime 16a - 18a	Acc.											6	2
		Acc.								1	4	20		12
	Victime majeure	Tent.										1		
		Sous-total								1	4	33		17
Attentat à la pudeur avec violence / menace	Victime < 16a	Acc.	2	5	4	3	6	2	1	6	1	3	2	
	Victime 16a - 18a	Acc.	2	1		4	2	2	2	4		3		
		Acc.	9	29	28	17	26	18	28	29	22	13	10	
	Victime majeure	Tent.		2			1	1	1					
		Sous-total	13	37	32	24	35	23	32	39	23	19	12	
Attentat à la pudeur sans violence / menace	Victime < 16a	Acc.	8	19	13	10	12	13	14	16	10	11	5	
		Tent.		1							1			
	Victime 16a - 18a	Acc.		2	4	1	3	2	2	2	4	7	4	
		Acc.	13	10	21	11	15	18	21	26	13	30	13	
	Victime âge inconnu	Tent.				1	1	1		1	1			
		Sous-total	21	32	38	22	31	34	38	44	29	49	22	
Attentat à la pudeur non spécifié		Acc.	1	1										
		Tent.	1											
		Sous-total	2	1										
Atteinte intégrité sexuelle sans mort (nvCPS)	Victime < 16a	Acc.											11	1
	Victime 16a - 18a	Acc.											6	2
		Acc.											34	13
	Victime majeure	Acc.											51	16
		Sous-total											51	16

FPF/DGR/DR/BIPOL - Statistiques policières de criminalité (date de clôture: 22/09/2023)
 Les données pour les années 2001 jusqu'à 2012 ne sont plus publiées mais restent disponibles sur demande auprès du service BIPOL.
 Les données pour 2023 ne concernent que le 1er trimestre.



Infr. contre les mœurs

			2000	2013	2014	2015	2016	2017	2018	2019	2020	2021	2022	2023
Pornographie enfantine	Détention	Acc.	1	5	32	17	3	6	11	7	7	4	6	
	Distribution	Acc.	1	4	6	1	8	18	19	20	16	25	2	
		Tent.				1								
	Accès pornographie enfantine via technologie	Acc.				2		1	1	1	2			
	Non spécifié	Acc.								1	1			
	Sous-total		2	9	38	19	13	24	31	29	25	31	8	
Pornographie		Acc.			1	1	2		3		1	2		
	Sous-total			1	1	2		3		1	2			
Incitation à la débauche	Victime mineure	Acc.	2	4	6	15	3	3	4	2	9		2	
		Tent.	1											
	Victime majeure	Acc.	3		1	1	1	1			1			
	Age victime inconnu	Acc.			1	2		1	3	1	1	1		
	Publicité par ICT pour débauche	Acc.	2						1					
	Autre publicité pour débauche	Acc.	2					1			3	3	1	
	Non spécifié	Acc.									1			
	Sous-total		10	4	8	18	4	6	8	3	15	4	3	
Exploitation de la débauche d'autrui	Victime mineure	Acc.				2	1					1	2	
	Victime majeure	Acc.				1	1	3	4		1	3		
	Age victime non spécifié	Acc.		1		1								
	Age victime inconnu	Acc.			1					1	1			
	Sous-total			1	1	4	2	3	4	1	2	4	2	
Outrage public aux bonnes mœurs	Actions (exhibitionnisme, etc.)	Acc.	27	42	43	36	33	40	42	40	32	43	31	
	Ecrits, images, objets	Acc.	10	3	28	15	12	3	6	6	8	4	4	
	Obscénités en public	Acc.				1								
	Exhibitionnisme (nvCPS)	Acc.											2	2
	Contenu pornographique extrême ou violent (nvCPS)	Acc.											2	
	Non spécifié	Acc.							1					
	Sous-total		37	45	71	51	46	43	49	46	40	47	39	2
Voyeurisme	Observation/enregistrement de nudité ou intimité	Acc.	1	5	9	3	4	4	12	8	16	22	7	
		Tent.									1			
	Diffusion enregistrement nudité ou intimité	Acc.					4	4	6	6	6	5	16	
		Tent.						1	1		1			
	Sous-total	1	5	9	3	4	9	17	15	23	27	23		
Voyeurisme direct (nvCPS)	Victime majeure	Acc.										4	2	



Infr. contre les mœurs

			2000	2013	2014	2015	2016	2017	2018	2019	2020	2021	2022	2023
		Sous-total											4	2
Voyeurisme via moyen technique ou autre (nvCPS)	Victime < 16a	Acc.											2	4
	Victime majeure	Acc.											8	
		Sous-total											10	4
Diffusion de contenu à caractère sexuel (nvCPS)	Victime < 16a	Acc.											2	
		Sous-total											2	
Diffusion contenu sex. but méchant/lucrat. (nvCPS)	Victime < 16a	Acc.											2	4
	Victime 16a - 18a	Acc.											1	
	Victime majeure	Acc.											3	
		Tent.												
		Sous-total											6	5
Diffusion contenu caract. sex.-indéterminé (nvCPS)		Acc.										1		
		Sous-total										1		
Grooming (contact par ICT avec mineur < 16 ans)		Acc.				1					1	1		
		Tent.				1								
		Sous-total				2					1	1		
Grooming offline - sans ICT (nvCPS)	Victime < 16a	Acc.											1	
		Sous-total											1	
Grooming online - avec ICT (nvCPS)	Victime < 16a	Acc.											1	
	Victime 16a - 18a	Acc.											1	1
		Sous-total											2	1
Exploitation sexuelle mineurs-prostitution (nvCPS)	Incitation à la débauche/prostit. (nvCPS)	Acc.											1	1
	Publicité pour la débauche/prostit. (nvCPS)	Acc.												1
		Sous-total											1	2
Images d'abus sexuels de mineurs (nvCPS)	Production/diffusion images abus sexuels (nvCPS)	Acc.											4	1
	Détention/acquisition images abus sexuels (nvCPS)	Acc.												3
		Sous-total											4	4
		Total	108	173	239	189	172	196	229	231	205	245	248	53

FPF/DGR/DRI/BIPOL - Statistiques policières de criminalité (date de clôture: 22/09/2023)
 Les données pour les années 2001 jusqu'à 2012 ne sont plus publiées mais restent disponibles sur demande auprès du service BIPOL.
 Les données pour 2023 ne concernent que le 1er trimestre.



Infr. contre autres valeurs morales et sentiments

			2000	2013	2014	2015	2016	2017	2018	2019	2020	2021	2022	2023
Harcèlement	Harcèlement par téléphone (OLD)	Acc.	7											
		Acc.	11	225	203	247	227	231	213	219	179	234	209	
	Sous-total	18	225	203	247	227	231	213	219	179	234	209		75
Violation de sépulture		Acc.	2				1		1			1		
		Sous-total	2				1		1			1		
Violation du secret professionnel		Acc.			2	2		1	2	2	1			1
		Sous-total			2	2		1	2	2	1			1
Atteinte à l'honneur	Calomnie et diffamation	Acc.	26	23	23	29	35	27	20	33	19	31	26	9
		Tent.	1			1								
	Déclaration calomnieuse	Acc.	1		1	2	3	1	3	4	3	5	1	1
	Imputation calomnieuse	Acc.	7	3	4	2	1	2	1	2	1	3	2	
	Divulgateur méchant	Acc.	2		1	2	4		1			2		
	Injures (Délit)	Acc.		21	18	10	19	5	9	17	14	13	19	4
		Tent.		1										
	Non spécifié	Acc.		1								2		
	Sous-total		37	49	47	46	62	35	34	56	37	56	48	14
Vie privée	Intrusion de nuit	Acc.			1					1				
		Acc.	12	23	18	19	24	20	31	28	31	17	19	7
	Violation de domicile par un particulier	Tent.				1	1	1					1	
	Violation du secret des lettres	Acc.	2	7	3	5	2	6	1	4	2	6	3	
	Sous-total		14	30	22	25	27	27	32	33	33	23	23	7
Tapage nocturne		Acc.	17	95	128	122	124	143	160	237	282	266	139	39
		Sous-total	17	95	128	122	124	143	160	237	282	266	139	39
Abus d'informations issues d'un dossier pénal		Acc.								1				
		Sous-total								1				
Violation de communication par particulier		Acc.		1			1		1		2	1	2	
		Sous-total		1			1		1		2	1	2	
Abus faiblesses de personnes		Acc.		3	2	1	3	2		2	1			
		Tent.							1					
		Sous-total		3	2	1	3	2	1	2	1			
Vie privée mœurs: publication identité victime		Acc.					1	1			2	1	3	1
		Sous-total					1	1			2	1	3	1

FPF/DGR/DR1/BIPOL - Statistiques policières de criminalité (date de clôture: 22/09/2023)
 Les données pour les années 2001 jusqu'à 2012 ne sont plus publiées mais restent disponibles sur demande auprès du service BIPOL.
 Les données pour 2023 ne concernent que le 1er trimestre.



Infr. contre autres valeurs morales et sentiments

			2000	2013	2014	2015	2016	2017	2018	2019	2020	2021	2022	2023
Cyberlokkig (leurre de mineur par ICT)	Acc.				1	7	2	1	1	1	1	2	1	
	Sous-total				1	7	2	1	1	1	1	2	1	
Occupation bien d'autrui (squatter)	Pénétrer / occuper / séjourner (bien non habité)	Acc.							2	8	2	3	2	2
	Pénétrer / occuper / séjourner (bien habité)	Acc.											1	
	Sous-total								2	8	2	3	3	2
Total			88	403	405	450	448	441	447	559	540	587	428	139



Infr. relative au statut juridique de l'enfant

			2000	2013	2014	2015	2016	2017	2018	2019	2020	2021	2022	2023
Non-représentation d'enfants	Par les parents	Acc.	1	1		1	4	1	1	1	4	1	1	
	Par une personne qui en a la charge	Acc.			1		1							
		Sous-total	1	1	1	1	5	1	1	1	4	1	1	
		Total	1	1	1	1	5	1	1	1	4	1	1	



Vol et extorsion

			2000	2013	2014	2015	2016	2017	2018	2019	2020	2021	2022	2023
Vol avec circ. aggr.	Avec violence	Acc.	71	110	82	60	53	55	42	40	24	35	42	9
		Tent.	9	20	12	16	7	9	4	7	6	2	3	2
	Sans violence	Acc.	1.372	1.029	1.062	913	636	508	549	484	452	353	491	124
		Tent.	320	450	569	424	284	285	245	288	238	163	273	72
	Sous-total			1.772	1.609	1.725	1.413	980	857	840	819	720	553	809
Vol sans circ. aggr.	Avec violence	Acc.	34	124	116	69	73	61	60	72	40	50	66	12
		Tent.	4	12	13	7	11	4	7	2	2	6	6	4
	Sans violence, Vol à la tire	Acc.	220	1.914	1.177	714	682	576	503	464	224	161	220	120
		Tent.	3	9	9	2	3	8	3	3	1	2	1	2
	Sans violence, Vol d'usage	Acc.	8	2	5	4	4	3	5	1	2	1	4	
		Acc.	54	61	55	58	49	30	38	32	23	14	28	10
	Sans violence, Vol domestique	Tent.	1		1	1	1	1			1			
		Acc.	2.590	5.001	4.847	4.166	3.947	3.850	3.682	3.502	2.494	2.882	3.245	981
	Sans violence	Tent.	32	82	75	72	70	106	90	81	84	99	98	25
		Sous-total			7.205	6.298	5.093	4.840	4.639	4.388	4.157	2.871	3.215	3.668
Vol non spécifié	Acc.		72		14	5	5	4	2	2		1	3	
		Tent.	8		3									
	Sous-total			80	17	5	5	4	2	2		1	3	
Extorsion	Acc.		8	29	38	13	25	22	22	32	41	29	41	10
		Tent.		19	26	15	12	15	31	50	15	18	27	8
	Sous-total			8	48	64	28	37	37	53	82	56	47	68
Total			4.806	8.862	8.104	6.539	5.862	5.537	5.283	5.060	3.647	3.816	4.548	1.379



Fraude

			2000	2013	2014	2015	2016	2017	2018	2019	2020	2021	2022	2023
Blanchiment d'argent		Acc.	1	6	5	11	7	4	9	16	19	21	20	1
		Tent.							1					
		Sous-total	1	6	5	11	7	4	10	16	19	21	20	1
Recel	Recel simple	Acc.	9	21	21	22	18	20	18	10	12	19	13	7
		Tent.			1	1					1			
	Recel qualifié	Acc.	3			2			1					1
		Acc.	1	1		1		2	1	1				
		Tent.	1											
	Sous-total	14	22	22	26	18	22	20	11	13	19	13	8	
Grivèlerie	Carburant / lubrifiant	Acc.	39	7	5	5	8	4	3	6	1		2	
	Boissons et aliments	Acc.	6	10	7	17	27	18	11	11	8	12	17	3
	Voiture de location	Acc.	9	11	9	16	10	15	12	10	10	7	9	4
	Logements	Acc.	4	2	5	4	3		1	4	2	2	2	1
		Sous-total	58	30	26	42	48	37	27	31	21	21	30	8
Corruption privée		Tent.								1				
		Sous-total							1					
Détournement et destruction frauduleuse	Cel frauduleux	Inc.	18											
		Acc.	2.063	74	81	139	167	299	313	210	91	140	149	40
		Tent.	1											
	D'argent, de papiers, etc.	Acc.	2	4	4	3	5	2	3	1				
	D'objets saisis	Acc.	1			1								
	De biens mobiliers des époux	Acc.		1						1				
	D'héritage	Acc.				1								
	Non spécifié	Acc.	5	1	2	1		2	1			1	3	
	Sous-total	2.090	80	87	144	173	303	317	212	91	141	152	40	
Escoquerie	Fraude par internet	Acc.		111	120	156	182	168	186	260	426	309	266	58
		Tent.		30	27	66	51	40	58	69	63	32	21	10
	Escoquerie sans internet	Acc.		60	66	91	89	67	72	76	46	44	64	15
		Tent.		14	15	33	36	24	19	31	20	5	8	4
	Non spécifié	Acc.	77											
		Tent.	10											
		Sous-total	87	215	228	346	358	299	335	436	555	390	359	87

FPF/DGR/DR/BIPOL - Statistiques policières de criminalité (date de clôture: 22/09/2023)
 Les données pour les années 2001 jusqu'à 2012 ne sont plus publiées mais restent disponibles sur demande auprès du service BIPOL.
 Les données pour 2023 ne concernent que le 1er trimestre.



Fraude

			2000	2013	2014	2015	2016	2017	2018	2019	2020	2021	2022	2023
Tromperie	Marchandises vendues / travail fourni	Acc.	5							1			1	
	Monnaies	Acc.			1									
	Denrées alimentaires falsifiées	Acc.				1								
	Endossement frauduleux de factures	Tent.		1										
	Non spécifié	Acc.	1											
	Sous-total		6	1	1	1	1			1			1	
Abus de confiance et infr. apparentées	Abus de confiance	Acc.	73	62	75	73	55	59	58	51	49	37	37	9
		Tent.	2								1			
	Abus des faiblesses	Acc.	14	4	2	1	3	3	1	4	5	2	4	
		Tent.	1											
	Sous-total		90	66	77	74	58	62	59	56	54	39	41	9
Abus de biens sociaux	Par des sociétés	Acc.			1			1						
	Autres	Acc.	1	1										
	Sous-total		1	1	1			1						
Infr. liées à l'insolvabilité	Par des tiers	Acc.			1	1	1					1	1	
	Par le débiteur	Acc.			1	2	1		1	1				
	Non spécifié	Acc.		4	4	7	4	1	3	2				
	Sous-total			4	6	10	6	1	4	3		1	1	
Insolvabilité frauduleuse		Acc.				1								
	Sous-total					1								
Chèques sans provision		Acc.	60		1	3	1							
		Tent.	1											
	Sous-total		61		1	3	1							
	Total		2.408	425	454	657	670	729	772	767	753	632	617	153



Dégradation de la propriété

			2000	2013	2014	2015	2016	2017	2018	2019	2020	2021	2022	2023
Incendie volontaire	Dans lieu habité (de jour)	Acc.	2	2	7	2	1	6	5	1	3	4	1	1
		Tent.			1									
	Dans lieu habité (de nuit)	Acc.	10	4	6	3	6	3	8	14	7	8	6	1
		Tent.		1										
	Dans lieu habité (moment indéterminé)	Acc.			2	1	1	1		1	1			
		Tent.											1	
	Dans un autre lieu (de jour)	Acc.	19	10	10	4	8	9	12	7	7	8	5	1
		Tent.	1											1
	Dans un autre lieu (de nuit)	Acc.	18	15	25	18	16	10	20	11	14	5	16	6
		Tent.		1					1	1	1			
Dans un autre lieu (moment indéterminé)	Acc.	2	1	1	4	6	4	3	4	1	4	3		
	Tent.					1								
Sous-total			52	34	51	33	39	33	49	39	34	30	32	9
Destruction par explosion volontaire	Dans lieu habité (de jour)	Tent.								1				
	Dans un autre lieu (de jour)	Acc.			1									1
	Dans un autre lieu (moment indéterminé)	Tent.		1										
Sous-total				1	1					1				1
Incendie involontaire		Acc.	54	11	21	10	21	8	22	11	13	16	14	1
Sous-total			54	11	21	10	21	8	22	11	13	16	14	1
Destruction, dénaturation, dégradation	Avec circ. aggr.	Acc.	26	1	2	2	4	3	4	2	2	2	1	
		Tent.												1
	Destruction de biens agricoles	Acc.			3		2		1	1				1
		Tent.												
Non spécifié	Acc.	5				1								
	Tent.	9												
Sous-total			40	1	5	2	7	3	5	3	2	2	3	
Vandalisme	Sur véhicules	Acc.	631	647	529	558	502	477	402	421	298	346	349	95
		Tent.												
	Sur autres biens mobiliers	Acc.	99	285	169	190	149	183	205	244	166	207	184	48
		Tent.					1		2	1		1		
	Graffitis	Acc.	1	105	234	72	49	31	22	32	45	38	55	14
		Tent.												
	Autres détériorations sur biens immobiliers	Acc.	253	193	170	177	187	101	99	122	69	91	105	46
		Tent.	1								1		1	
Dégradation de clôture	Acc.	177	24	76	58	55	149	118	114	100	102	143	20	
	Tent.	1												
Sous-total			1.163	1.254	1.178	1.055	943	941	848	934	679	785	837	223



Dégradation de la propriété

		2000	2013	2014	2015	2016	2017	2018	2019	2020	2021	2022	2023
	Total	1.309	1.301	1.256	1.100	1.010	985	924	988	728	833	886	234



Infr. contre la Sécurité de l'Etat

			2000	2013	2014	2015	2016	2017	2018	2019	2020	2021	2022	2023
Roi et gouvernement		Acc.										1		
		Sous-total										1		
Sûreté extérieure de l'Etat		Acc.				2								
		Sous-total				2								
Terrorisme	Groupe terroriste	Acc.			2		4	2						
	Diffuser un message qui incite au terrorisme	Acc.					3		1					
		Sous-total			2		7	2	1					
Non spécifié		Acc.					1							
		Sous-total					1							
		Total			2	2	8	2	1			1		



Infr. contre la sécurité publique

			2000	2013	2014	2015	2016	2017	2018	2019	2020	2021	2022	2023
Organisation criminelle	Acc.		1	1	2	1		2	1	1		4		
	Sous-total		1	1	2	1		2	1	1		4		
Association de malfaiteurs	Acc.			9	8	11	7	7	12	21	28	20	15	1
	Tent.		1		1									
	Sous-total		1	9	9	11	7	7	12	21	28	20	15	1
Evasion de prisonniers	Evasion simple	Acc.	1	8	4	6	1	2	5	2	1	7	6	
		Tent.										1		
	Evasion qualifiée	Acc.	1						1					
		Tent.					1							
	Non-entrée de congé	Acc.		17	10	9	11	6	11	10	10	15	16	7
	Non-respect surveillance électronique	Acc.		6	8	8	5	10	4	18	7	7	16	4
	Non spécifié	Acc.	4	4	4	2	3	1	1			2		
		Tent.				1								
	Sous-total		6	35	26	27	21	21	22	31	18	32	38	11
Recel	Recel de cadavre	Acc.			1									
	Sous-total				1									
Menaces	Menace d'attentat	Acc.	3	3	1	5	4		3	1	39	19	1	
	Verbales	Acc.	197	140	121	116	104	119	121	143	115	94	90	36
	Ecrites	Acc.	20	42	40	42	58	46	47	45	40	37	29	7
	Par gestes, emblèmes	Acc.	66	61	74	57	62	62	89	71	81	68	78	15
		Tent.									1		1	
	Alerte à la bombe	Acc.	2	2	3	6	11	6	13	10	9	2	6	
	Non spécifié	Acc.	3	3	3		1				2	2		
	Tent.	2												
	Sous-total		293	251	242	226	240	233	273	270	287	222	205	58
	Total		301	296	280	265	268	263	308	323	333	278	258	70



Infr. contre l'autorité publique

			2000	2013	2014	2015	2016	2017	2018	2019	2020	2021	2022	2023
Violence c/ personnes investies autorité publique		Acc.		3	1	4	2	1		3	1	4	2	
		Sous-total		3	1	4	2	1		3	1	4	2	
Rébellion	Rébellion armée	Acc.	1	3	5	5	9	2	9	6	5	5	8	
	Rébellion non armée	Acc.	64	89	85	121	149	112	163	151	147	107	104	27
	Non spécifié	Acc.	11	2	1		3	2					1	
		Tent.	3											
		Sous-total	79	94	91	126	161	116	172	157	152	113	112	27
Outrages		Acc.	35	35	57	53	53	44	61	39	68	40	43	15
		Sous-total	35	35	57	53	53	44	61	39	68	40	43	15
Refus de coopération (informatique et télécom)		Acc.											1	
		Sous-total											1	
Autres infractions	Bris de scellés	Acc.	1		2	1	6	3	1	1		1	1	1
	Entraves exercice fonction judiciaire	Acc.			1									
		Tent.	1											
	Industrie, commerce et enchères publiques	Acc.		1										
		Sous-total	2	1	3	1	6	3	1	1		1	1	1
		Total	116	133	152	184	222	164	234	200	221	158	159	43



Infr. contre la foi publique

			2000	2013	2014	2015	2016	2017	2018	2019	2020	2021	2022	2023
Faux en écritures	Faux en écritures	Acc.	53	40	48	55	58	34	37	39	37	41	32	8
		Tent.	1					1						
	Usage de faux en écrit. et écrit. falsifiées	Acc.	9	23	29	12	21	19	15	23	21	15	25	4
		Tent.			1				1					
	Sous-total			63	63	78	67	79	53	54	62	58	56	57
Usurpation	De fonctions	Acc.	3	4	4	13	4	5	6	4	11	3	5	
	De titres	Acc.				3		1	1	1				
	De grades	Acc.				1								
	De costumes, de décorations, etc.	Acc.		1	1		2	2						
	De nom	Acc.	14	67	72	79	64	72	83	44	74	59	62	13
		Tent.				1								
	Non spécifié	Acc.	1		2	1	1						2	
Sous-total			18	72	79	94	75	79	90	49	86	64	67	13
Contrefaçon / falsification	Contrefaçon	Acc.	1	7	7	2	4	6	4	1	2	9	11	2
		Tent.					1					1		
	Falsification	Acc.	2		1	2	1	2	7	3	4	3	2	2
Sous-total			3	7	8	4	5	9	11	4	6	13	13	4
Fausses monnaies	Emission	Acc.	26	19	21	34	38	21	31	22	7	5	6	2
		Tent.	2	1	3	5	6	4	4	3	3	5		
	Non spécifié	Acc.								1				
	Autres	Acc.	6	1	2		2	2	3	4	4	5	5	1
		Tent.				1								
Sous-total			34	21	26	40	46	27	38	30	17	10	6	3
Faux en justice	Faux témoignage	Acc.	1											
	Fausses déclarations	Acc.	1	1	3	1	1	1	1	1	1	1	1	2
	Faux serment	Acc.	1											
Sous-total			3	1	3	1	1	1	1	1	1	1	1	2
Total			121	164	194	206	206	169	194	146	168	144	144	34



PZ LEUVEN

Infraction Code pénal

Infr. contre la famille

		2000	2013	2014	2015	2016	2017	2018	2019	2020	2021	2022	2023
Abandon de famille	Acc.		8	3	2	1		3	1				
	Sous-total		8	3	2	1		3	1				
Refus du droit aux relations personnelles	Acc.	76	99	84	90	108	57	39	39	36	59	31	11
	Sous-total	76	99	84	90	108	57	39	39	36	59	31	11
Non-acquittement pension alimentaire	Acc.	25	14	9	9	4	2	4	1	1	3	3	2
	Sous-total	25	14	9	9	4	2	4	1	1	3	3	2
Mariage forcé	Acc.							1					
	Tent.										1		
	Sous-total							1			1		
Non spécifié	Acc.				1								
	Sous-total				1								
Total		101	121	96	102	113	59	47	41	37	63	34	13

Criminalité informatique

		2000	2013	2014	2015	2016	2017	2018	2019	2020	2021	2022	2023
Hacking	Acc.		20	25	27	25	47	54	66	37	42	63	11
	Tent.			1		1		5	1	3	1		
	Sous-total		20	26	27	26	47	59	67	40	43	63	11
Faux en informatique	Acc.		5	8	7	6	8	18	12	57	40	24	5
	Tent.							1	1	3		1	
	Sous-total		5	8	7	6	8	19	13	60	40	25	5
Fraude informatique	Acc.		153	98	100	127	114	192	247	531	566	700	150
	Tent.		52	51	46	42	8	10	15	42	26	11	13
	Sous-total		205	149	146	169	122	202	262	573	592	711	163
Sabotage	Acc.		2	2	5	2	7	6	3	3	3	1	1
	Tent.		1	1									
	Sous-total		3	3	5	2	7	6	3	3	3	1	1
Total			233	186	185	203	184	286	345	676	678	800	180



Exercice illégal de l'autorité publique

		2000	2013	2014	2015	2016	2017	2018	2019	2020	2021	2022	2023
Usurpation de pouvoir	Acc.	2								1			
	Sous-total	2								1			
Concussion	Acc.		1					1					
	Sous-total		1					1					
Corruption publique	Acc.	1	2	1		1	1	1		1			
	Tent.		1		1				2		1		
	Sous-total	1	3	1	1	1	1	1	2	1	1		
Détention par fonctionnaire public	Acc.		1								1		
	Sous-total		1								1		
Violation de domicile par fonctionnaire public	Acc.									1			
	Sous-total									1			
Actes arbitraires	Acc.	1	1	1			1						
	Sous-total	1	1	1			1						
Ministres des cultes	Acc.				1								
	Sous-total				1								
Total		4	6	2	2	1	2	2	2	3	2		

Marchand de sommeil

		2000	2013	2014	2015	2016	2017	2018	2019	2020	2021	2022	2023
Sans circ. aggr.	Acc.			1	1		2	1	1			1	
	Sous-total			1	1		2	1	1			1	
Avec circ. aggr.	Acc.							2		2		2	
	Sous-total							2		2		2	
Total				1	1		2	3	1	2		3	



Exploitation de la mendicité

		2000	2013	2014	2015	2016	2017	2018	2019	2020	2021	2022	2023
Incitation à la mendicité	Acc.											1	
	Sous-total											1	
Exploitation de la mendicité d'autrui	Acc.				1								
	Sous-total				1								
Total					1							1	

Traite des êtres humains

		2000	2013	2014	2015	2016	2017	2018	2019	2020	2021	2022	2023
Exploitation sexuelle	Acc.					1	1			2			
	Sous-total					1	1			2			
Exploitation économique	Acc.					2	1	1	3			3	
	Sous-total					2	1	1	3			3	
Total						3	2	1	3	2		3	

Autres infractions Code pénal

		2000	2013	2014	2015	2016	2017	2018	2019	2020	2021	2022	2023
	Acc.		2	1	1		2	1	1	3	1	1	
	Tent.			1									
Sous-total			2	2	1		2	1	1	3	1	1	
Total			2	2	1		2	1	1	3	1	1	



Contravention Code pénal

		2000	2013	2014	2015	2016	2017	2018	2019	2020	2021	2022	2023
Injures (Contravention)	Acc.	25											
	Sous-total	25											
Destruction d'animaux (Contravention)	Acc.	2											
	Sous-total	2											
Dissimulation visage dans lieu public	Acc.							1					1
	Sous-total							1					1
Autres contraventions CP	Acc.	25				1	2	1		3		1	
	Sous-total	25				1	2	1		3		1	
Total		52				1	2	2		3		1	1

STATISTIQUES POLICIERES DE CRIMINALITE

LIEU DE PERPETRATION: ZONE DE POLICE

PZ LEUVEN

***ANNEXE II: DETAIL PAR CATEGORIE DE DELIT
LOIS SPECIALES***



PZ LEUVEN

Infraction Lois spéciales

Drogues			2000	2013	2014	2015	2016	2017	2018	2019	2020	2021	2022	2023	
Détention		Acc.	268	582	706	837	1.090	1.288	1.107	1.325	1.061	1.255	1.302	307	
		Tent.	3												
		Sous-total	271	582	706	837	1.090	1.288	1.107	1.325	1.061	1.255	1.302	307	
Usage	Usage en groupe	Acc.	98												
		Tent.	124												
	Usage individuel	Acc.	1												
		Tent.	1												
	Faciliter l'usage	Acc.	1	32	19	27	23	16	9	24	11	6	3	1	
		Tent.	1	1											
Incitation à l'usage	Acc.	2	2	1	6	8	1	4	2	1	1	6			
	Tent.	1													
Désordre, scandale ou danger dans un espace public	Acc.				8	28	24	23	41	44	26	38	6		
	Tent.	1													
		Sous-total	225	35	20	41	59	41	36	67	56	33	47	7	
Importation et exportation		Acc.	54	10	23	8	7	9	1	5	2	8	5	4	
		Tent.													
		Sous-total	54	10	23	8	7	9	1	5	2	8	5	4	
Fabrication		Acc.	6	7	10	17	15	8	10	9	23	9	9		
		Tent.					2	2							
		Sous-total	6	7	10	17	15	10	12	9	23	9	9		
Commerce		Acc.	78	101	66	79	110	100	94	98	130	139	122	23	
		Tent.				1			1		1	3			
		Sous-total	78	101	66	79	111	100	94	99	130	140	125	23	
Autres		Acc.	7	19	18	14	20	8	3	1	5	3	2	2	
		Tent.		2		5	6								
		Sous-total	7	21	18	19	26	8	3	1	5	3	2	2	
		Total	641	756	843	1.001	1.308	1.456	1.253	1.506	1.277	1.448	1.490	343	

FPF/DGR/DR/BIPOL - Statistiques policières de criminalité (date de clôture: 22/09/2023)
 Les données pour les années 2001 jusqu'à 2012 ne sont plus publiées mais restent disponibles sur demande auprès du service BIPOL.
 Les données pour 2023 ne concernent que le 1er trimestre.



Législation sur les étrangers			2000	2013	2014	2015	2016	2017	2018	2019	2020	2021	2022	2023
Transmigration illégale	Mariages simulés/blancs sans récompense/contrainte	Acc.			3	6	2	4		15	5	9	8	1
	Cohab. légale de complais. sans récompense/contr.	Acc.							1		3	1		
	Accès au territoire	Acc.	42	49	61	53	108	94	75	47	61	108	65	17
	Séjour	Acc.	97	539	525	515	485	503	401	327	316	424	309	138
	Éloignement	Acc.	3		1	1	2		1		1			2
	Pas de port de documents d'identité ou de voyage	Acc.		1	2	5	3	4	2	1	2	12	2	1
	Inscription au registre des étrangers	Acc.	12	909	750	503	527	509	563	595	364	273	433	182
Reconnaissance fraudul. sans récompense/contrainte	Acc.								1		4	1	1	
	Sous-total		154	1.498	1.342	1.083	1.127	1.114	1.044	985	756	828	818	341
Trafic d'êtres humains		Acc.			1	1	5	4	4	1	1		1	
		Tent.					1							
	Sous-total			1	1	6	4	4	1	1		1		
Traite d'êtres humains		Acc.	2											
		Sous-total	2											
Aide au séjour illégal		Acc.		3		4	1	2	1	3				
		Sous-total		3		4	1	2	1	3				
Reconnaissance fraudul. avec récompense/contrainte	Se faire rétribuer	Acc.							1					
		Sous-total							1					
Non spécifié		Acc.	6				1			1				
		Tent.	6											
		Sous-total	12				1			1				
Autres		Acc.		5	2									
		Sous-total		5	2									
	Total		168	1.506	1.345	1.088	1.135	1.120	1.050	990	757	828	819	341

FPF/DGR/DRI/BIPOL - Statistiques policières de criminalité (date de clôture: 22/09/2023)
 Les données pour les années 2001 jusqu'à 2012 ne sont plus publiées mais restent disponibles sur demande auprès du service BIPOL.
 Les données pour 2023 ne concernent que le 1er trimestre.



Environnement			2000	2013	2014	2015	2016	2017	2018	2019	2020	2021	2022	2023
Déchets	Transport de déchets	Acc.			6	5	3							
	Déchets par professionnel	Acc.		3	1	5	1	4	2	2	2	2	2	1
	Déchets par particulier	Acc.		36	43	32	32	29	25	23	22	28	19	1
		Tent.			1									
	Déchets par personne indéterminée	Acc.	35											
	Déchets: permis/autorisation	Acc.			1								1	
	Non spécifié	Acc.	1											
	Sous-total		36	39	52	42	36	33	27	25	24	30	22	2
Feux d'artifice		Acc.												1
	Sous-total													1
Autres que déchets	Urbanisme	Acc.	3	1			2		1	1				
	Bruit	Acc.	8		1									
	Pollution de l'eau	Acc.	3								1			
	Non spécifié	Acc.			1									
	Autres nuisances en matière d'environnement	Acc.	7	1					2					
	Sous-total		21	2		2	2		3	1	1			
Biodiversité / Faune et flore	Commerce et détention: législation CITES	Acc.				1								
	Bien-être animal	Acc.	9	20	12	14	16	26	20	19	28	25	15	8
	Protection de la nature	Acc.	2	2	1					1	1		3	
	Permis / autorisation animaux	Acc.		1	2					1	2	2		
	Destruction d'animaux	Acc.	1		4	1			1	6	1	2		
		Tent.						1	1	1	1			
	Santé des animaux	Acc.											1	2
	Sous-total		12	23	19	16	16	27	22	28	33	29	19	10
Non spécifié		Acc.	1											
	Sous-total		1											
		Total	70	64	71	60	54	60	52	54	58	59	41	13



Armes et explosifs			2000	2013	2014	2015	2016	2017	2018	2019	2020	2021	2022	2023
Détention illégale	Arme à feu	Acc. Tent.		23	15	21	11	17	14	84	26	17	22	8
	Arme blanche ou non à feu	Acc. Tent.		25	44	35	68	69	55	59	39	63	33	10
	Munition	Acc.		4	4	3	8	5	7	18	9	11	12	5
	Pièces/accessoires	Acc.		1							1	3		
	Non spécifié	Acc.	29	1		2			1					
	Sous-total		29	54	63	61	87	91	77	161	75	94	69	23
Port / transport illégal	Arme à feu	Acc.		4	2	9	2	9	1	7	7	2	8	2
	Arme blanche ou non à feu	Acc. Tent.		91	86	78	83	114	118	164	132	191	150	41
	Munition	Acc.		2				1				1	2	
	Non spécifié	Acc.	44											
	Sous-total		44	97	88	87	85	124	119	171	139	196	160	43
Commerce illégal	Arme à feu	Acc.				1			4	17	1		1	
	Arme blanche ou non à feu	Acc.					1		1				1	
	Non spécifié	Acc.			1									
	Sous-total			1	1	1	1		5	17	1		2	
Fabrication / réparation illégale	Arme blanche ou non à feu	Acc.							2	1		2		
	Sous-total								2	1		2		
Explosifs		Acc.	2					1					1	
	Sous-total		2					1					1	
Autre	Numéro de série	Acc.						1						
	Vente à un mineur d'arme à feu	Acc.		1							1			
	Vente à un mineur d'arme non à feu	Acc.									1			
	Vente par correspondance/internet d'arme à feu	Acc. Tent.					1							
	Vente par correspondance/internet d'autre arme	Acc.							1			2	1	
	Mesures de sécurité	Acc.		1			2	3		2	2	3		
	Stockage	Acc.						1		1		1		
	Défaut signalement vol ou perte	Acc.						1		2		1		
	Import / export / transit à un usage militaire	Acc.			2		1							1
	Non spécifié	Acc.	13											
	Sous-total		13	2	2	4	6	1	6	4	7	2		
	Total		88	153	154	149	177	222	204	356	219	299	234	66

FPF/DGR/DR/BIPOL - Statistiques policières de criminalité (date de clôture: 22/09/2023)
 Les données pour les années 2001 jusqu'à 2012 ne sont plus publiées mais restent disponibles sur demande auprès du service BIPOL.
 Les données pour 2023 ne concernent que le 1er trimestre.



Protection de la personne			2000	2013	2014	2015	2016	2017	2018	2019	2020	2021	2022	2023
Discrimination	Racisme et xénophobie	Acc.	9	9	16	13	11	9	19	19	18	14	18	6
	Fondée sur son orientation sexuelle (homophobie)	Acc.			2	1	1	1	2	1	2		3	1
	Fondée sur le sexe (sexisme)	Acc.				1	1			1	3	1	4	
	Fondée sur le handicap	Acc.							1			1		
	Fondée sur conviction religieuse ou philosophique	Acc.							1	2	1			
	Non spécifié	Acc.	1		1									
	Autre discrimination	Acc.		1		1	2		3	1	1	2	1	
	Sous-total		10	10	19	16	15	10	26	24	25	18	26	7
Négationnisme et révisionnisme	Révisionnisme	Acc.		1										
	Sous-total			1										
Droits d'auteur		Acc.	1			1						1		
	Sous-total		1			1						1		
Protection de la vie privée		Acc.	41	3	7	4	4		2	5	4	5	1	
		Tent.	1											
	Sous-total		42	3	7	4	4		2	5	4	5	1	
Caméras de surveillance		Acc.				1		1	2	1			1	
	Sous-total					1		1	2	1			1	
Droit à l'image		Acc.		2	1	5	3	7	2	5	7	9	8	
	Sous-total			2	1	5	3	7	2	5	7	9	8	
Interdiction temporaire de résidence		Acc.											2	
	Sous-total												2	
Autres		Acc.	2											
	Sous-total		2											
	Total		55	16	27	26	23	17	31	36	37	33	38	7



PZ LEUVEN

Infraction Lois spéciales

Hormones et dopage

		2000	2013	2014	2015	2016	2017	2018	2019	2020	2021	2022	2023
Détention	Acc.		11	9	6	6	4	13	18	4	5	7	5
	Sous-total		11	9	6	6	4	13	18	4	5	7	5
Fabrication et distribution	Acc.					1					1		
	Sous-total					1					1		
Non spécifié	Acc.		1										
	Sous-total		1										
	Total		12	9	6	7	4	13	18	4	6	7	5

Loi du football

		2000	2013	2014	2015	2016	2017	2018	2019	2020	2021	2022	2023
Jet d'objets	Acc.							1			1	5	4
	Sous-total							1			1	5	4
Pénétrer irrégulièrement le stade ou son périmètre	Acc.											1	
	Sous-total											1	
Pénétration zones du stade inaccessibles au public	Acc.								5		1	3	
	Sous-total								5		1	3	
Non-respect des injonctions données	Acc.							1	2		6	9	1
	Sous-total							1	2		6	9	1
Inciter à la haine ou à l'empotement	Acc.							2	2		5	6	
	Sous-total							2	2		5	6	
Objets pyrotechniques dans le stade ou périmètre	Acc.								2		1	6	1
	Sous-total								2		1	6	1
Utiliser objets pyrotechniques territoire royaume	Acc.											1	
	Sous-total											1	
Vente irrégulière de tickets	Acc.		15	27	19	8	10	9	5		3	1	
	Tent.						1				1		
	Sous-total		15	27	19	8	11	9	5		4	1	
	Total		15	27	19	8	11	13	16		18	32	6



Sécurité privée

		2000	2013	2014	2015	2016	2017	2018	2019	2020	2021	2022	2023
Entreprises de gardiennage / de sécurité	Acc.	4	1	1		1					1		1
	Sous-total	4	1	1		1					1		1
Mercenaires	Acc.			1	1								
	Sous-total			1	1								
	Total	4	1	2	1	1					1		1

Protection de la jeunesse

		2000	2013	2014	2015	2016	2017	2018	2019	2020	2021	2022	2023
Législation sur l'obligation scolaire	Acc.	12	37	14	1	3	6	6	3	4	1	2	1
	Sous-total	12	37	14	1	3	6	6	3	4	1	2	1
Législation sur la protection de la jeunesse	Acc.	7	116	114	137	104	141	147	142	140	162	141	25
	Tent.		1										
	Sous-total	7	117	114	137	104	141	147	142	140	162	141	25
Non spécifié	Acc.		1	1	1			4			1		
	Sous-total		1	1	1			4			1		
	Total	19	155	129	139	107	147	157	145	144	164	143	26



Code pénal social

		2000	2013	2014	2015	2016	2017	2018	2019	2020	2021	2022	2023
Harcèlement au travail	Acc.		4	3	1	4	1	5	5	3	2	1	2
	Sous-total		4	3	1	4	1	5	5	3	2	1	2
Violence au travail	Acc.		1							1			
	Sous-total		1							1			
Mise en danger du travailleur	Acc.							1		2			
	Sous-total							1		2			
Age d'admission au travail	Acc.				1				2				
	Sous-total				1				2				
Rémunération et autres avantages patrimoniaux	Acc.			2							1		
	Sous-total			2							1		
Travail illégal	Acc.	3	4	7	1	2	2	3	4		1		
	Sous-total	3	4	7	1	2	2	3	4		1		
Fraude sociale aux cotisations (travail au noir)	Acc.		8	13	9	9	16	16	18	11	10	16	4
	Sous-total		8	13	9	9	16	16	18	11	10	16	4
Documents sociaux	Acc.		1			1	2	1			1		
	Sous-total		1			1	2	1			1		
Sécurité sociale	Acc.	1			1							1	
	Sous-total	1			1							1	
Infr. contre foi publique en droit pénal social	Acc.			1	2	2	4	10	16	2		3	1
	Sous-total			1	2	2	4	10	16	2		3	1
Esroquerie en droit pénal social	Acc.					2		1	3	1	1		
	Sous-total					2		1	3	1	1		
Autres	Acc.			2	2	5	4	5	3	3	3		1
	Sous-total			2	2	5	4	5	3	3	3		1
	Total	4	18	28	17	25	29	42	51	23	19	21	8



Ivresse et alcool

		2000	2013	2014	2015	2016	2017	2018	2019	2020	2021	2022	2023
Ivresse publique	Acc.	316	678	740	766	822	882	1.007	1.067	631	756	816	249
	Sous-total	316	678	740	766	822	882	1.007	1.067	631	756	816	249
Heure de fermeture d'établiss. hôteliers	Acc.	2											
	Sous-total	2											
Distillerie clandestine	Acc.	7											
	Sous-total	7											
Servir de l'alcool à une personne ivre	Acc.			1									
	Sous-total			1									
Non spécifié	Acc.				1								
	Sous-total				1								
	Total	325	678	741	767	822	882	1.007	1.067	631	756	816	249

Registre de population

		2000	2013	2014	2015	2016	2017	2018	2019	2020	2021	2022	2023
	Acc.	243	529	457	358	327	413	384	362	222	242	266	82
	Sous-total	243	529	457	358	327	413	384	362	222	242	266	82
	Total	243	529	457	358	327	413	384	362	222	242	266	82

Carte d'identité

		2000	2013	2014	2015	2016	2017	2018	2019	2020	2021	2022	2023
Pas en possession	Acc.	17	7	3	14	13	7	6	5	8	5	7	
	Sous-total	17	7	3	14	13	7	6	5	8	5	7	
Refus de présentation	Acc.	3	1	1	4	4	2	3		2	3	2	
	Sous-total	3	1	1	4	4	2	3		2	3	2	
Endommagée	Acc.					1							
	Sous-total					1							
Non spécifié	Acc.	5		3			1						
	Sous-total	5		3			1						
Autres	Acc.	2		1		1	1	1					
	Sous-total	2		1		1	1	1					
	Total	27	8	8	18	19	11	10	5	10	8	9	



Santé publique

		2000	2013	2014	2015	2016	2017	2018	2019	2020	2021	2022	2023
Art de guérir, art infirmier, etc.	Acc.			1			1		1				
	Sous-total			1			1		1				
Politique de la santé	Acc.									11	2		
	Sous-total									11	2		
Interdiction de fumer	Acc.	3		2	1	2		6		1			
	Sous-total	3		2	1	2		6		1			
Législation médicaments	Acc.		3					1			4	1	
	Sous-total		3					1			4	1	
Vente de tabac	Acc.				1	1							
	Sous-total				1	1							
Denrées alimentaires	Acc.	1	1				1		1	2	2	1	2
	Sous-total	1	1				1		1	2	2	1	2
Refus ou négligence respect mesures	Acc.									1.682	1.454	12	
	Sous-total									1.682	1.454	12	
Non spécifié	Acc.								1	16	1	1	
	Sous-total								1	16	1	1	
Autres	Acc.	9		1	1		1	1		607	85	2	
	Sous-total	9		1	1		1	1		607	85	2	
	Total	13	4	4	3	3	3	8	3	2.319	1.548	17	2



Travail

		2000	2013	2014	2015	2016	2017	2018	2019	2020	2021	2022	2023
Règlement général protection du travail	Acc.	5	7	5	3	8	3	4	1	1		3	1
	Sous-total	5	7	5	3	8	3	4	1	1		3	1
Commerce ambulant	Acc.	19	1		4		2	2	2	1	4	1	2
	Sous-total	19	1		4		2	2	2	1	4	1	2
Protection professions libérales et intellec.	Acc.								1				
	Sous-total								1				
Infractions mesure interdiction professionnelle	Acc.				1				1			1	
	Sous-total				1				1			1	
Fraude sociale aux cotisations (travail au noir)	Acc.	7	3	2	3	1		2			1	1	
	Sous-total	7	3	2	3	1		2			1	1	
Travailleurs étrangers	Acc.							1		1			
	Sous-total							1		1			
Autres	Acc.	23	2		1								
	Sous-total	23	2		1								
	Total	54	13	7	12	9	5	9	5	3	5	6	3

Protection des revenus publics

		2000	2013	2014	2015	2016	2017	2018	2019	2020	2021	2022	2023
Douane et accises	Acc.					1			1			1	
	Sous-total					1			1			1	
Taxe de circulation / TMC	Acc.							2					
	Sous-total							2					
Fraude TVA	Acc.		1										
	Sous-total		1										
Fraude fiscale - impôts sur le revenu	Acc.		1			1	1		3		1	1	
	Sous-total		1			1	1		3		1	1	
Non spécifié	Acc.	1			1	1			2			1	
	Sous-total	1			1	1			2			1	
	Total	1	2		1	3	1	2	6		1	3	



Législation économique

		2000	2013	2014	2015	2016	2017	2018	2019	2020	2021	2022	2023
Sociétés	Acc.	3	1					1	3	2			1
	Sous-total	3	1					1	3	2			1
Contrefaçon de droits de propriété intellectuelle	Acc.		1	1	5	2	2	1	2		1	2	1
	Tent.							1					
	Sous-total		1	1	5	2	2	2	2		1	2	1
Autres	Acc.	6	11	5	11	16	16	10	16	16	10	17	13
	Sous-total	6	11	5	11	16	16	10	16	16	10	17	13
	Total	9	13	6	16	18	18	13	21	18	11	19	15

Pratiques commerciales

		2000	2013	2014	2015	2016	2017	2018	2019	2020	2021	2022	2023
Pratiques du marché et protection du consommateur	Acc.	21			6				1				
	Sous-total	21			6				1				
Registre de commerce	Acc.		2	1					1				
	Sous-total		2	1					1				
Non spécifié	Acc.			1									
	Sous-total			1									
Autres	Acc.	1								1			
	Sous-total	1								1			
	Total	22	2	2	6				2	1			

Code pénal militaire et milice

		2000	2013	2014	2015	2016	2017	2018	2019	2020	2021	2022	2023
Désertion	Acc.		1	3	2					1		1	
	Sous-total		1	3	2					1		1	
Code pénal militaire	Acc.			2		1	1						
	Sous-total			2		1	1						
	Total		1	5	2	1	1			1		1	



Autres lois spéciales

		2000	2013	2014	2015	2016	2017	2018	2019	2020	2021	2022	2023
Transport	Acc.	8	2		1	2		1			1		
	Sous-total	8	2		1	2		1			1		
Prévention: incendies, explosions, accidents	Acc.				1					2			
	Sous-total				1					2			
Loteries et jeux de hasard	Acc.	1	5			1							
	Sous-total	1	5			1							
Infr. dans le secteur audiovisuel	Acc.					8		1	2	1			
	Sous-total					8		1	2	1			
Réquision prestataire de service	Acc.							1					
	Sous-total							1					
Incitation à certains crimes	Tent.			1									
	Sous-total			1									
Dégradation involontaire câbles télécommunication	Acc.			9	5	3	4	3	7	22	16	29	6
	Sous-total			9	5	3	4	3	7	22	16	29	6
Infractions Loi police chemins de fer	Acc.			8	16	89	17	13	12	7	8	4	4
	Sous-total			8	16	89	17	13	12	7	8	4	4
Protection (pièce de l') uniforme policier	Acc.							1				1	
	Sous-total							1				1	
Moyens de communications électroniques	Acc.										2	3	
	Sous-total										2	3	
Autres	Acc.	6	16	6	5	7	7	9	1	2			
	Tent.	1											
	Sous-total	7	16	6	5	7	7	9	1	2			
	Total	16	23	24	28	110	28	29	22	34	27	37	10

STATISTIQUES POLICIERES DE CRIMINALITE

LIEU DE PERPETRATION: ZONE DE POLICE

PZ LEUVEN

***ANNEXE III: DETAIL
FIGURES CRIMINELLES / PHENOMENES***



PZ LEUVEN

FC Vol moyen de transport

		2000	2013	2014	2015	2016	2017	2018	2019	2020	2021	2022	2023
Vol de voiture	Acc.	168	28	45	29	27	14	24	15	17	17	27	4
	Tent.	46	7	14	7	9	4	4	4	3	1	1	
	Total	214	35	59	36	36	18	28	19	20	18	28	4
Vol de moto	Acc.	12	16	10	9	10	8	5	14	7	1	1	1
	Tent.	1	1	1	1			2	2	1	1		
	Total	13	17	11	10	10	8	7	16	8	2	1	1
Carjacking	Acc.	9						3		1			
	Tent.					1							
	Total	9				1		3		1			
Homejacking	Acc.	1											
	Tent.												
	Total	1											
Vol dans les garages	Acc.	8	1	7	6	3	2	2	3	2		2	
	Tent.							1					
	Total	8	1	7	6	3	2	3	3	2		2	
Vol de vélomoteur	Acc.	94	89	84	75	90	99	68	78	48	43	39	11
	Tent.	5	4	4	5	4	13	11	10	8	2	8	
	Total	99	93	88	80	94	112	79	88	56	45	47	11
Vol de vélo	Acc.	184	1.772	2.047	2.004	1.920	1.828	1.774	1.652	1.196	1.461	1.608	423
	Tent.	10	20	14	11	13	13	16	12	16	24	19	4
	Total	194	1.792	2.061	2.015	1.933	1.841	1.790	1.664	1.212	1.485	1.627	427



FC Cambriolage

		2000	2013	2014	2015	2016	2017	2018	2019	2020	2021	2022	2023
Cambriolage dans habitation	Acc.	468	442	477	471	287	210	266	271	200	153	258	58
	Tent.	120	237	348	282	176	158	163	169	133	81	196	38
	Total	588	679	825	753	463	368	429	440	333	234	454	96
Cambriolage ds entreprise ou commerce	Acc.	161	112	107	110	70	68	77	43	53	26	37	27
	Tent.	49	49	48	38	29	34	36	28	37	24	17	14
	Total	210	161	155	148	99	102	113	71	90	50	54	41
Cambriolage ds service public ou bâtiment administ	Acc.	97	64	116	102	88	68	69	49	45	35	30	2
	Tent.	11	39	26	36	29	26	17	30	17	11	10	5
	Total	108	103	142	138	117	94	86	79	62	46	40	7
Vol au béliier	Acc.	2	7	5		1		1			1	2	1
	Tent.		1										
	Total	2	8	5		1		1			1	2	1
Cambriolage dans bâtiment (total)	Acc.	723	617	696	675	441	343	408	360	297	213	324	86
	Tent.	179	321	413	353	234	216	215	225	186	115	223	57
	Total	902	938	1.109	1.028	675	559	623	585	483	328	547	143

FC Vol autre

		2000	2013	2014	2015	2016	2017	2018	2019	2020	2021	2022	2023
Vol à main armée	Acc.	24	42	34	21	28	34	16	11	16	20	16	8
	Tent.	4	10	8	8	4	5	3	5	6	3	3	
	Total	28	52	42	29	32	39	19	16	22	23	19	8
Vol avec violence sans arme	Acc.	99	222	202	119	124	104	110	127	79	90	131	23
	Tent.	10	39	43	28	25	20	31	38	15	21	30	14
	Total	109	261	245	147	149	124	141	165	94	111	161	37
Vol dans ou sur un véhicule	Acc.	445	512	506	284	222	200	211	174	179	211	192	46
	Tent.	56	75	105	32	20	26	24	29	31	35	35	8
	Total	501	587	611	316	242	226	235	203	210	246	227	54
Vol d'armes et explosifs	Acc.	12	8	17	11	17	13	4	15	3	4	17	
	Tent.						1		1				
	Total	12	8	17	11	17	14	4	16	3	4	17	



FC Vol autre

		2000	2013	2014	2015	2016	2017	2018	2019	2020	2021	2022	2023
Steaming	Acc.		15	12		2	2	2	3		3	1	
	Tent.		3	4			1	1	2	1			
	Total		18	16		2	3	3	5	1	3	1	
Arrachage de sac à main	Acc.	18	6	12	3	5	3	6		1	4		
	Tent.	4											
	Total	22	6	12	3	5	3	6		1	4		
Vol à l'arraché	Acc.	43	31	35	8	17	37	41	64	29	35	43	11
	Tent.	4		1	3		1	3	2	2	4	3	5
	Total	47	31	36	11	17	38	44	66	31	39	46	16
Vol à la tire	Acc.	259	1.930	1.187	719	687	584	509	470	225	165	222	123
	Tent.	3	10	8	2	3	8	3	3	1	2	1	2
	Total	262	1.940	1.195	721	690	592	512	473	226	167	223	125
Vol à l'étalage	Acc.	359	510	397	394	395	418	397	387	338	400	424	173
	Tent.	9	21	15	27	30	35	27	34	24	44	33	15
	Total	368	531	412	421	425	453	424	421	362	444	457	188
Vol par ruse	Acc.	35	37	35	42	39	26	34	33	11	23	22	10
	Tent.	2	4	3	14	9	6	6	4	2	1	4	
	Total	37	41	38	56	48	32	40	37	13	24	26	10
Vol de métaux	Acc.	3	40	24	21	4	10	8	6	5	11	10	3
	Tent.		3					1		1			
	Total	3	43	24	21	4	10	9	6	6	11	10	3
Vol sur les chantiers	Acc.	27	47	41	38	37	31	25	31	34	35	35	9
	Tent.	1	5	5	2		4	1	2	3	1	1	
	Total	28	52	46	40	37	35	26	33	37	36	36	9
Home-invasion	Acc.					2		1	1				
	Tent.								1				
	Total					2		1	2				
Vol d'animaux	Acc.	2	8	5	2	3	8	5	4	5	3	3	2
	Tent.						2						
	Total	2	8	5	2	3	10	5	4	5	3	3	2
Vol de cargaison	Acc.		1		1	4	2	1	3		2	2	
	Tent.			1		1				1	1	1	



FC Vol autre

		2000	2013	2014	2015	2016	2017	2018	2019	2020	2021	2022	2023
	Total		1	1	1	5	2	1	3	1	3	3	

Criminalité ICT

		2000	2013	2014	2015	2016	2017	2018	2019	2020	2021	2022	2023
Fraude de cartes de paiements	Acc.	3	84	68	63	61	66	111	144	196	216	236	59
	Tent.		19	38	29	18	3	6	6	20	7	1	7
	Total	3	103	106	92	79	69	117	150	216	223	237	66
Phishing	Acc.		2	3	2	1	2	18	17	208	201	164	34
	Tent.		1					1	1	13	8	4	2
	Total		3	3	2	1	2	19	18	221	209	168	36
Ransomware	Acc.							4	1	1	1	2	
	Total							4	1	1	1	2	
Shouldersurfing	Acc.			3			8	10	22	6	6	2	
	Tent.							1	1				
	Total			3			8	11	23	6	6	2	
Skimming	Acc.			1	2		3	3	13			2	
	Total			1	2		3	3	13			2	



FC Autre

		2000	2013	2014	2015	2016	2017	2018	2019	2020	2021	2022	2023
Violence contre les métiers d'intérêt général	Acc.	18	55	44	36	42	42	42	50	47	47	62	6
	Tent.	1				1							
	Total	19	55	44	36	43	42	42	50	47	47	62	6
Viol collectif	Acc.		2	2	3	4	1	3	2	2	5	3	
	Total		2	2	3	4	1	3	2	2	5	3	
Graffiti	Acc.	1	105	236	74	48	32	22	32	45	37	54	14
	Total	1	105	236	74	48	32	22	32	45	37	54	14
Dégradation de voiture	Acc.	79	587	474	469	446	424	342	364	244	299	306	90
	Total	79	587	474	469	446	424	342	364	244	299	306	90
Rixe au couteau	Acc.	1	7	5	4	5	4	6	9	4	8	2	
	Tent.	1		1		1	1				1	2	
	Total	2	7	6	4	6	5	6	9	4	9	4	



PH Violence intrafamiliale (VIF)

		2000	2013	2014	2015	2016	2017	2018	2019	2020	2021	2022	2023
VIF: physique, dans le couple	Acc.	62	177	179	172	180	147	196	150	125	121	119	30
	Tent.						1		1	2		1	
	Total	62	177	179	172	180	148	196	151	127	121	120	30
VIF: physique, envers des descendants	Acc.	4	20	27	22	20	26	23	21	15	20	12	4
	Tent.		1	2	1	2	5	2	3	1	1	1	
	Total	4	21	29	23	22	31	25	24	16	21	13	4
VIF: physique, envers d'autres membres	Acc.	54	22	28	22	22	16	26	20	22	33	22	8
	Tent.						1						
	Total	54	22	28	22	22	17	26	20	22	33	22	8
VIF: sexuelle, dans le couple	Acc.			1			1		1				
	Tent.												
	Total			1			1		1				
VIF: sexuelle, envers des descendants	Acc.	3	3	3	4		1	1	5	2	1	1	
	Tent.												
	Total	3	3	3	4		1	1	5	2	1	1	
VIF: psychique, dans le couple	Acc.	77	103	87	97	130	72	52	45	44	75	44	15
	Tent.												
	Total	77	103	87	97	130	72	52	45	44	75	44	15
VIF: psychique, envers des descendants	Acc.		1		2	1	5	6	6	5	14	3	2
	Tent.											1	
	Total		1		2	1	5	6	6	5	14	4	2
VIF: psychique, envers d'autres membres	Acc.	1	1	1	1	1	3	6	3	2	7	4	
	Tent.												
	Total	1	1	1	1	1	3	6	3	2	7	4	
VIF: économique, dans le couple	Acc.			6	5	2	4	2	5	2	3	3	3
	Tent.												
	Total			6	5	2	4	2	5	2	3	3	3
VIF: économique, envers des descendants	Acc.			1				1					
	Tent.												
	Total			1				1					
VIF: économique, envers d'autres membres	Acc.	31	22	14	13	14	6	10	5	3	5	7	2
	Tent.	1									1		
	Total	32	22	14	13	14	6	10	5	3	6	7	2



PH Hormones et dopage

		2000	2013	2014	2015	2016	2017	2018	2019	2020	2021	2022	2023
Dopage humain	Acc.	1	13	9	7	9	7	13	18	4	6	7	5
	Total	1	13	9	7	9	7	13	18	4	6	7	5
Engraissement illégal	Acc.		1		2		3		1	1	3	1	
	Total		1		2		3		1	1	3	1	

PH Drogues

		2000	2013	2014	2015	2016	2017	2018	2019	2020	2021	2022	2023
Vente de cocaïne	Acc.		4	11	10	18	22	24	12	22	18	28	5
	Tent.					1							
	Total		4	11	10	19	22	24	12	22	18	28	5
Import-export de cocaïne	Acc.		2		2	4	2	1	1		1	1	
	Total		2		2	4	2	1	1		1	1	
Production de drogues synthétiques	Acc.			1	6	5				2		2	
	Total			1	6	5				2		2	
Import-export de drogues synthétiques	Acc.		1	4	4		1	1	1		1		1
	Total		1	4	4		1	1	1		1		1
Vente de drogues synthétiques	Acc.	2	26	19	19	20	25	25	21	33	29	19	9
	Tent.								1				
	Total	2	26	19	19	20	25	25	22	33	29	19	9
Production de cannabis (culture)	Acc.		4	3	7	8	3	6	6	16	7	4	
	Tent.						2	2					
	Total		4	3	7	8	5	8	6	16	7	4	
Vente de cannabis en grande quantité	Acc.		1	2		1	1		1	1			1
	Total		1	2		1	1		1	1			1
Import-export d'héroïne	Acc.					4	1		3	1	1		
	Total					4	1		3	1	1		
Vente-traffic d'héroïne	Acc.		5	3	3	9	9	6	7	9	8	5	
	Total		5	3	3	9	9	6	7	9	8	5	



PH Trafic d'armes

		2000	2013	2014	2015	2016	2017	2018	2019	2020	2021	2022	2023
Commerce et production d'arme à feu et mun.	Acc.		1		1	2	1	4	17	2		1	
	Tent.								1		2	1	
	Total		1		1	2	1	4	18	2	2	2	
Commerce et production d'arme non à feu	Acc.					1		4	1	1	2	1	
	Tent.												
	Total					1		4	1	1	2	1	

PH Traite des êtres humains

		2000	2013	2014	2015	2016	2017	2018	2019	2020	2021	2022	2023
TEH - exploitation économique	Acc.					2	1	1	3			3	
	Tent.												
	Total					2	1	1	3			3	
TEH - exploitation sexuelle	Acc.		1	1	4	3	4	5	1	3	4	3	2
	Tent.												
	Total		1	1	4	3	4	5	1	3	4	3	2

PH Violence dans l'espace public

		2000	2013	2014	2015	2016	2017	2018	2019	2020	2021	2022	2023
Violence physique (transport public)	Acc.	7	49	37	37	32	56	42	29	53	59	48	15
	Tent.									1			
	Total	7	49	37	37	32	56	42	29	54	59	48	15
Violence physique (voie publique)	Acc.	215	500	512	471	440	418	488	528	297	345	451	98
	Tent.	4		4	5	4	4	2	3	1	2	6	1
	Total	219	500	516	476	444	422	490	531	298	347	457	99
Violence physique (autre endroit public)	Acc.	14	30	30	36	45	40	55	46	36	46	32	6
	Tent.					1	1					1	
	Total	14	30	30	36	46	41	55	46	36	46	33	6
Violence physique (endroit accessible au public)	Acc.	126	181	202	176	188	172	187	182	94	93	134	49
	Tent.	3	1	2	1	2	2	1	1				
	Total	129	182	204	177	190	174	188	183	94	93	134	49
Violence sexuelle (transport public)	Acc.	8	7	9	4	7	5	15	11	9	20	16	4
	Tent.								1				
	Total	8	7	9	4	7	5	15	12	9	20	16	4



PH Violence dans l'espace public

		2000	2013	2014	2015	2016	2017	2018	2019	2020	2021	2022	2023
Violence sexuelle (voie publique)	Acc.	35	52	64	44	42	45	54	57	39	48	48	12
	Tent.		1		1		1	1					
	Total	35	53	64	45	42	46	55	57	39	48	48	12
Violence sexuelle (autre endroit public)	Acc.	3	8	7	5	9	7	7	6	10	14	4	1
	Tent.	1	1					1		1	1		
	Total	4	9	7	5	9	7	8	6	11	15	4	1
Violence sexuelle (endroit accessible au public)	Acc.	10	22	23	19	21	24	39	25	17	33	49	11
	Tent.		2		1	2	2		1	2		1	
	Total	10	24	23	20	23	26	39	26	19	33	50	11
Violence psychique (transport public)	Acc.	18	28	27	27	32	22	35	23	26	27	25	1
	Tent.												
	Total	18	28	27	27	32	22	35	23	26	27	25	1
Violence psychique (voie publique)	Acc.	122	151	181	173	164	157	207	170	188	171	181	64
	Tent.	1	1									1	
	Total	123	152	181	173	164	157	207	170	188	171	182	64
Violence psychique (autre endroit public)	Acc.	16	28	32	22	24	22	40	24	35	37	20	8
	Tent.	1											
	Total	17	28	32	22	24	22	40	24	35	37	20	8
Violence psychique (endroit accessible au public)	Acc.	63	85	82	93	84	89	76	75	82	52	67	15
	Tent.				2					1			
	Total	63	85	82	95	84	89	76	75	83	52	67	15
Vol à main armée (transport public)	Acc.			1					2		2		
	Tent.			2									
	Total			3					2		2		
Vol à main armée (voie publique)	Acc.	7	26	22	8	12	18	6	5	7	10	5	4
	Tent.	1	6	3	6	2	3	1	2	1	2	2	
	Total	8	32	25	14	14	21	7	7	8	12	7	4
Vol à main armée (autre endroit public)	Acc.		1	3		2	1	1		1	1	1	2
	Tent.									1	1		
	Total		1	3		2	1	1		2	2	1	2
Vol à main armée (endroit accessible au public)	Acc.	11	8	5	12	6	7	5	1	4	3	6	2
	Tent.	2	3	1	2	1	2	2	2	3		1	
	Total	13	11	6	14	7	9	7	3	7	3	7	2



PH Violence dans l'espace public

		2000	2013	2014	2015	2016	2017	2018	2019	2020	2021	2022	2023
Vol avec violence sans arme (transport public)	Acc.	3	13	8	4	4	7	4	11	8	4	12	3
	Tent.	2	2	2	2		1	1		2	2	1	5
	Total	5	15	10	6	4	8	5	11	10	6	13	8
Vol avec violence sans arme (voie publique)	Acc.	49	134	126	70	70	57	53	62	27	34	64	11
	Tent.	6	19	18	11	8	11	8	8	3	5	11	4
	Total	55	153	144	81	78	68	61	70	30	39	75	15
Vol avec violence sans arme (autre endroit public)	Acc.	2	10	11	4	2	3	1		4	3	5	1
	Tent.		1										1
	Total	2	11	11	4	2	3	1		4	3	5	2
Vol avec violence sans arme (endr. acces. au pub.)	Acc.	31	44	39	29	25	21	32	38	20	28	25	3
	Tent.		7	7	5	8	1	3	5	2	6	2	1
	Total	31	51	46	34	33	22	35	43	22	34	27	4

PH Autre

		2000	2013	2014	2015	2016	2017	2018	2019	2020	2021	2022	2023
Faux policiers	Acc.		3	1	2	1	2	3	2	1		5	
	Tent.		1									1	
	Total		4	1	2	1	2	3	2	1		6	
Terrorisme, extrémisme et radicalisme	Acc.			5	4	11	3	5	3	2	5	2	2
	Total			5	4	11	3	5	3	2	5	2	2
Cyberharcèlement	Acc.	7	77	86	92	69	90	81	104	67	76	51	27
	Total	7	77	86	92	69	90	81	104	67	76	51	27
Fraude à l'identité	Acc.	29	89	96	102	89	94	98	74	120	110	103	18
	Tent.		5	3	5	6	9	8	5	5	5	3	1
	Total	29	94	99	107	95	103	106	79	125	115	106	19

STATISTIQUES POLICIERES DE CRIMINALITE

LIEU DE PERPETRATION: ZONE DE POLICE

PZ LEUVEN

***ANNEXE IV: FAITS ENREGISTRES
NON CRIMINELS***



PZ LEUVEN

Faits non criminels

Maladies / Décès / Disparition

	2000	2013	2014	2015	2016	2017	2018	2019	2020	2021	2022	2023
Suicide	46	26	34	28	19	26	19	16	19	13	23	4
Personne malade	53	17	11	22	35	40	41	48	88	99	119	38
Décès suspect	4	41	39	31	41	37	36	30	35	34	47	7
Décès naturel	24	5	2	9	7	2	1		5	1	2	
Disparition (personne disparue)	115	63	67	73	52	67	79	97	50	63	61	16
Accident (sauf roulage)	32	22	26	20	23	12	19	21	9	11	7	2
Cadavre non identifié												1
Personne amnésique									1			
Autres	4		2									
Total	278	174	181	183	177	184	195	212	207	221	259	68

Appels

	2000	2013	2014	2015	2016	2017	2018	2019	2020	2021	2022	2023
Alarme	33											
Appels	21	12	10	9	13	22	6	11	6	8	5	
Total	54	12	10	9	13	22	6	11	6	8	5	

Problèmes sociaux

	2000	2013	2014	2015	2016	2017	2018	2019	2020	2021	2022	2023
Différends familiaux	35	804	821	729	718	690	670	546	515	465	373	111
Différend (pas de coups)	44	30	26	16	11	21	18	17	13	10	18	6
Affaire civile	36	2	2	2	2	2	4			3	1	1
Protection de la jeunesse	34	171	83	109	159	117	144	151	124	102	258	53
Non spécifié									1			
Autres	10	5	7	3	9	15	14	19	28	25	20	7
Total	159	1.012	939	859	899	845	850	733	681	605	670	178

Catastrophes



Catastrophes

	2000	2013	2014	2015	2016	2017	2018	2019	2020	2021	2022	2023
Fuite de gaz	1											
Dégâts tempête	2		1		1			2	1	1		
Problèmes causés par l'eau	3											
Dégâts eau	2											
Total	8		1		1			2	1	1		

Ordre public

	2000	2013	2014	2015	2016	2017	2018	2019	2020	2021	2022	2023
Manifestation	1											
Troubles	17	2	5	7	11	7	5	7	3	11	5	2
Autres	3						1	1				
Total	21	2	5	7	11	7	6	8	3	11	5	2

Agissements suspects

	2000	2013	2014	2015	2016	2017	2018	2019	2020	2021	2022	2023
	50	15	21	45	49	45	38	30	33	38	23	11
Total	50	15	21	45	49	45	38	30	33	38	23	11

Objets trouvés

	2000	2013	2014	2015	2016	2017	2018	2019	2020	2021	2022	2023
	15	8	10	16	5	5	6	4	1	1	4	1
Total	15	8	10	16	5	5	6	4	1	1	4	1

Objets perdus

	2000	2013	2014	2015	2016	2017	2018	2019	2020	2021	2022	2023
	312	1.552	1.484	1.361	1.822	2.775	2.466	2.170	1.554	1.509	1.754	444
Total	312	1.552	1.484	1.361	1.822	2.775	2.466	2.170	1.554	1.509	1.754	444

Autres non-infractions

	2000	2013	2014	2015	2016	2017	2018	2019	2020	2021	2022	2023
Ordonnance de capture	1		1		2	1	3	2	1			
Réhabilitation										1		



Autres non-infractions

	2000	2013	2014	2015	2016	2017	2018	2019	2020	2021	2022	2023
Non-respect des conditions	1	1	7	5	16	1	10	8	8	5	6	4
Procès-verbal d'information	136	52	46	44	59	43	29	24	34	37	48	13
Notification	1	252	267	311	284	307	258	176	170	265	297	59
Dégradation involontaire câbles (non-télécom)		13	11	1	2	2	2	2	2	2	1	
Comportement lié à une radicalisation violente					1							
Demande signalement surveillance électronique					2	2				22	73	13
Fonction de contrôle armes	4						1		9	59	43	16
Non spécifié					1	2			1	1		
Autres non infractions	15											
Total	158	318	332	361	367	358	303	212	225	392	468	105