

STATISTIQUES POLICIERES DE CRIMINALITE

LIEU DE PERPETRATION: ZONE DE POLICE

PZ DEINZE/ZULTE/LIEVEGEM

2000 - Trimestre 1 2023

Police fédérale - DGRIDRIIBIPOL

STATISTIQUES POLICIERES DE CRIMINALITE

LIEU DE PERPETRATION: ZONE DE POLICE

PZ DEINZE/ZULTE/LIEVEGEM

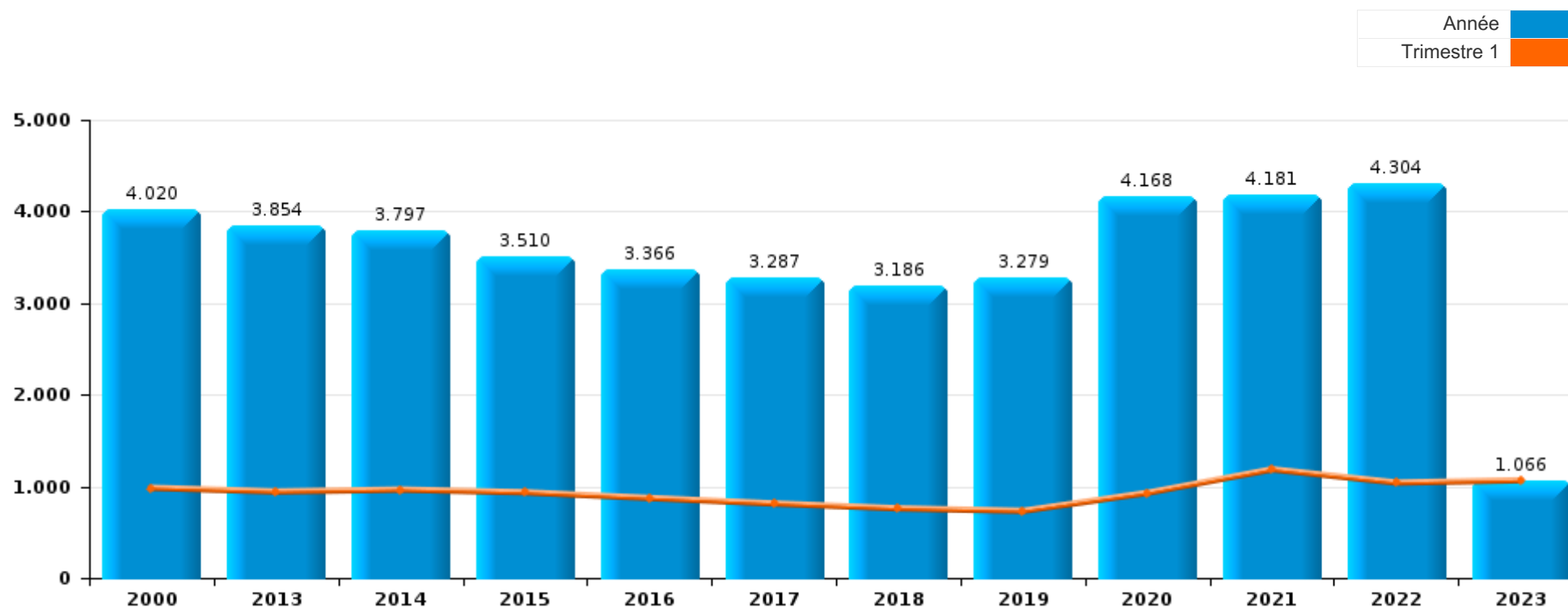
PARTIE I : INFRACTIONS JUDICIAIRES

CRIMINALITE ENREGISTREE COMMISE AU NIVEAU DE LA ZONE DE POLICE



PZ DEINZE/ZULTE/LIEVEGEM

	2000	2013	2014	2015	2016	2017	2018	2019	2020	2021	2022	2023
Nombre total des délits	4.020	3.854	3.797	3.510	3.366	3.287	3.186	3.279	4.168	4.181	4.304	1.066



FPF/DGR/DRI/BIPOL - Statistiques policières de criminalité (date de clôture: 22/09/2023)

Les données pour les années 2001 jusqu'à 2012 ne sont plus publiées mais restent disponibles sur demande auprès du service BIPOL.

Les données pour 2023 ne concernent que le 1er trimestre.



PZ DEINZE/ZULTE/LIEVEGEM

	2000	2013	2014	2015	2016	2017	2018	2019	2020	2021	2022	2023
Vol et extorsion	1.543	1.338	1.279	1.183	1.111	955	874	881	663	784	935	203
Dégradation de la propriété	494	478	424	374	368	375	333	283	283	343	332	110
Infr. contre l'intégrité physique	286	334	328	326	322	322	265	369	358	403	434	100
Fraude	319	199	206	215	211	224	257	321	576	568	565	143
Drogues	298	238	257	233	232	218	183	197	254	288	364	72
Infr. contre autres valeurs morales et sentiments	92	239	248	244	212	206	235	210	250	274	278	66
Infr. contre la sécurité publique	186	98	111	134	102	127	112	103	167	163	145	40
Environnement	181	154	116	121	97	85	74	97	97	99	127	23
Protection de la jeunesse	28	58	61	72	73	109	96	118	172	185	203	49
Criminalité informatique		69	58	56	57	92	104	128	120	128	284	94
Infr. contre la famille	149	147	151	77	64	72	83	114	73	76	68	23
Registre de population	54	118	159	108	112	103	87	105	75	59	87	16
Santé publique	6	1	2	3	4	2		3	660	319	16	
Armes et explosifs	33	83	92	71	69	74	138	69	58	66	63	14
Infr. contre les mœurs	57	52	46	64	59	66	78	74	71	102	97	17
Législation sur les étrangers	27	92	61	53	73	46	60	62	60	62	62	11
Infr. contre la foi publique	63	41	50	46	56	35	50	29	55	49	70	16
Ivresse et alcool	15	35	32	36	40	39	45	43	68	61	41	25
Autres lois spéciales	30	9	9	19	16	47	39	28	29	47	22	12
Infr. contre l'autorité publique	16	17	28	17	24	18	26	13	25	32	41	12
Protection de la personne	22	10	9	8	7	14	8	6	16	16	11	1
Code pénal social	7	5	7	7	12	8	10	7	11	16	19	7
Contravention Code pénal	69	1				2				1		
Carte d'identité	4	15	17	8	7	3	4	3	3	4	3	1
Travail	18	6	5	7	6	1		1	1	5	9	1
Pratiques commerciales	6	3	13	4	5	11	2	1	4	5	2	1
Infr. contre la liberté individuelle	2	4	5	7	7	8	3	3		4	4	3
Loi du football		5		4	4	4	2	2		7	12	4
Hormones et dopage	1	1	7	5	4	6	5	2	4	3	1	1
Législation économique		2		1	2	4	7	6	8	4	3	
Protection des revenus publics	7		8	2	5	4	2		4		1	
Traite des êtres humains			2	1	3	4	2			7	2	1
Infr. relative au statut juridique de l'enfant	5	1	3						1			
Exercice illégal de l'autorité publique	1		3	1	1	2					1	
Marchand de sommeil				1	1		1	1		1	1	
Sécurité privée	1	1							1		1	
Infr. contre la Sécurité de l'Etat				2		1						
Autres infractions Code pénal							1		1			
Sous-total	4.020	3.854	3.797	3.510	3.366	3.287	3.186	3.279	4.168	4.181	4.304	1.066
Contravention règlement policier local		79	60	49	85	62	57	67	59	66	99	25
Sous-total		79	60	49	85	62	57	67	59	66	99	25
Total	4.020	3.933	3.857	3.559	3.451	3.349	3.243	3.346	4.227	4.247	4.403	1.091

FPF/DGR/DR1/BIPOL - Statistiques policières de criminalité (date de clôture: 22/09/2023)

Les données pour les années 2001 jusqu'à 2012 ne sont plus publiées mais restent disponibles sur demande auprès du service BIPOL.

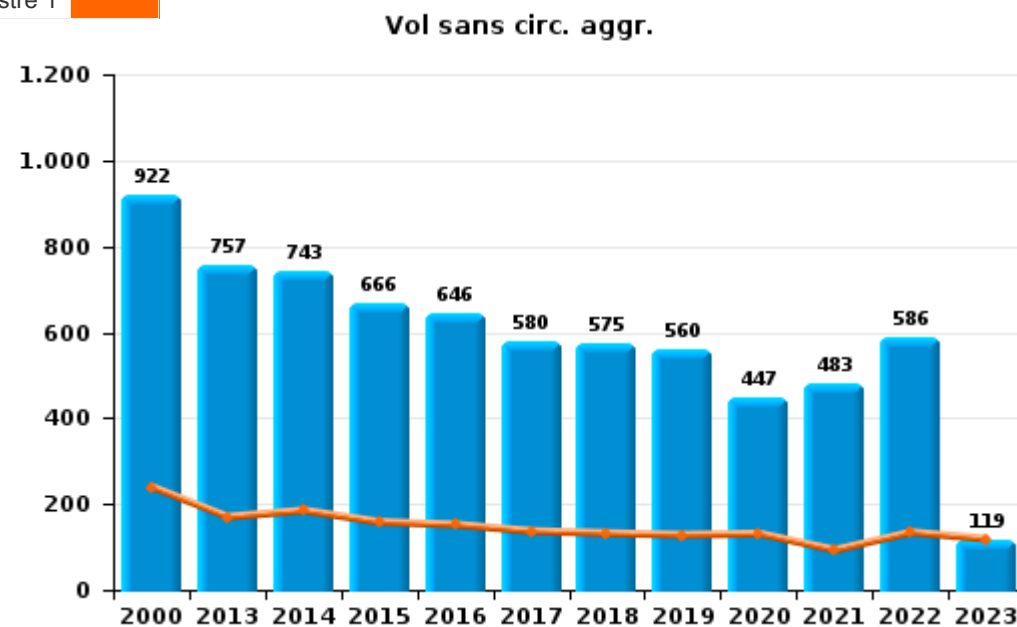
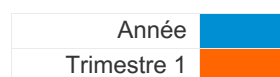
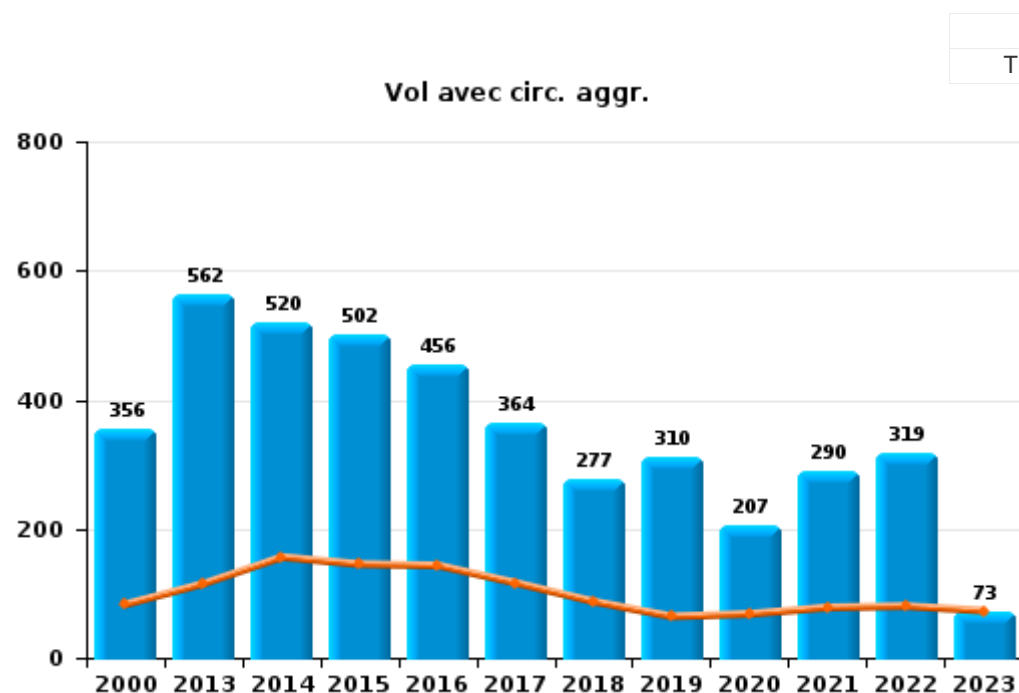
Les données pour 2023 ne concernent que le 1er trimestre.



I.1. Catégorie des infractions : Vol et extorsion (top 5 des infractions au niveau national 2022)

PZ DEINZE/ZULTE/LIEVEGEM

	2000	2013	2014	2015	2016	2017	2018	2019	2020	2021	2022	2023
Vol sans circ. aggr.	922	757	743	666	646	580	575	560	447	483	586	119
Vol avec circ. aggr.	356	562	520	502	456	364	277	310	207	290	319	73
Vol non spécifié	261	3	7	2	3	1	4	3	1			2
Extorsion	3	16	9	13	6	10	18	8	8	11	30	9
Autres	1											
Total	1.543	1.338	1.279	1.183	1.111	955	874	881	663	784	935	203





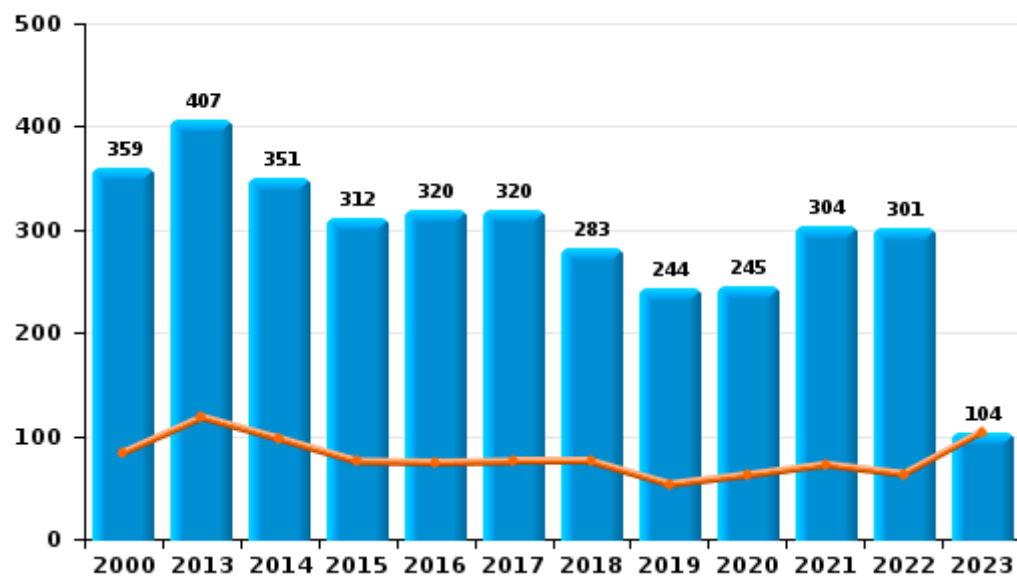
I.2. Catégorie des infractions : Dégradation de la propriété (top 5 des infractions au niveau national 2022)

PZ DEINZE/ZULTE/LIEVEGEM

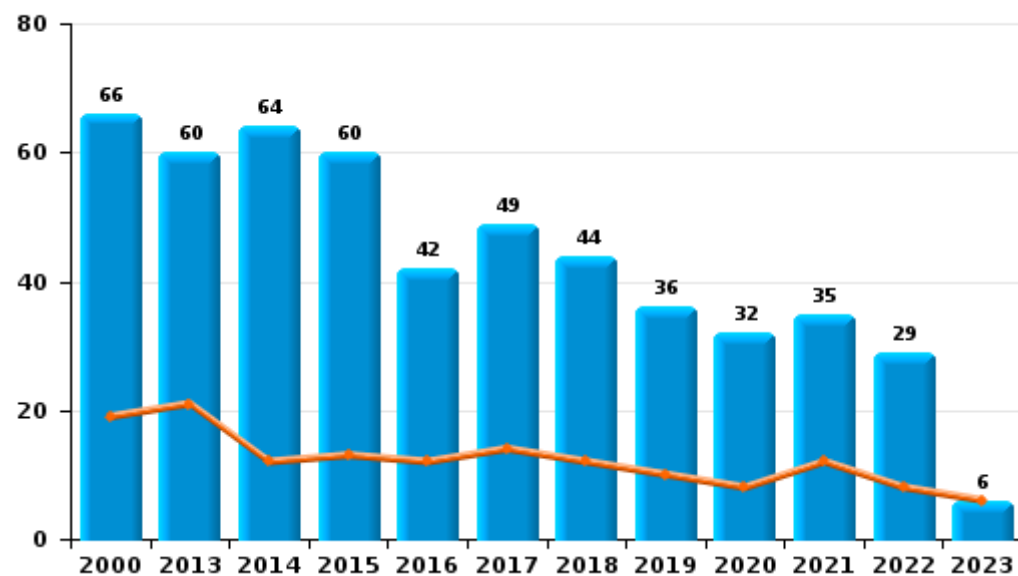
	2000	2013	2014	2015	2016	2017	2018	2019	2020	2021	2022	2023
Vandalisme	359	407	351	312	320	320	283	244	245	304	301	104
Incendie involontaire	54	51	47	51	34	42	31	26	26	22	17	2
Incendie volontaire	12	9	17	9	8	7	13	10	6	13	12	4
Destruction, dénaturation, dégradation	64	11	9	2	6	6	6	3	6	4	2	
Destruction par explosion volontaire	5											
Total	494	478	424	374	368	375	333	283	283	343	332	110



Vandalisme



Incendie



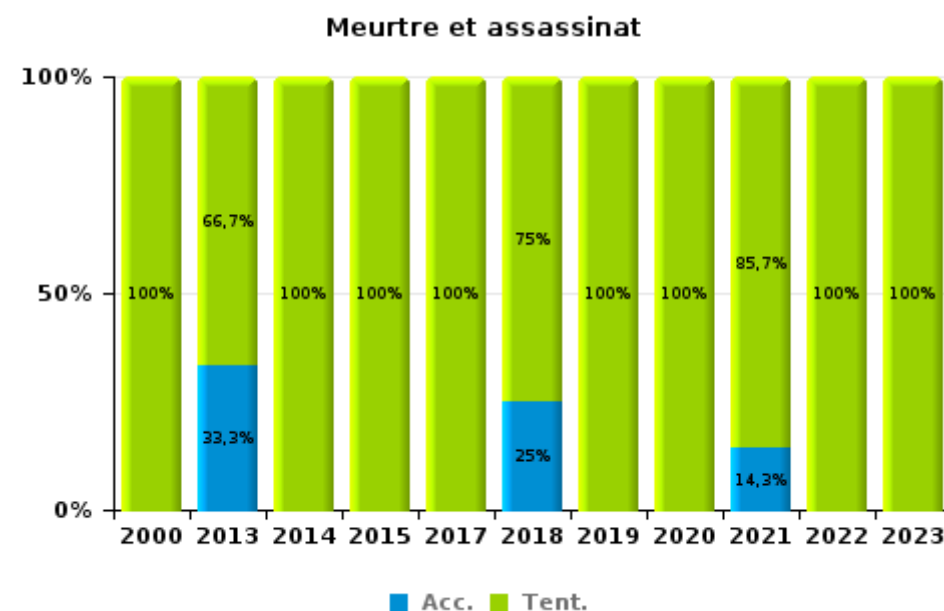
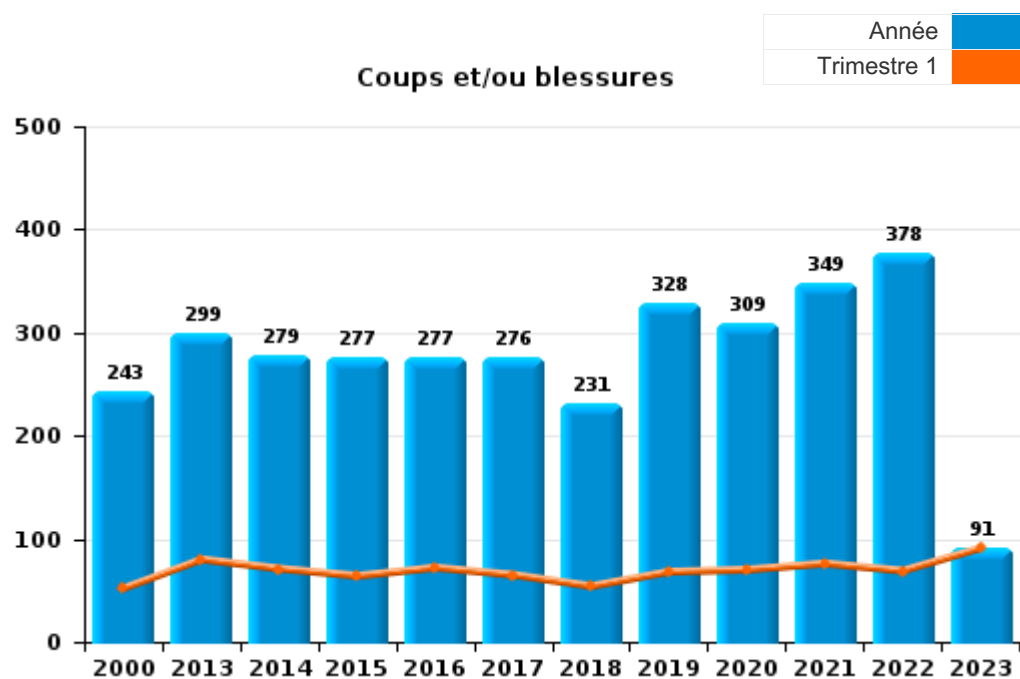
FPF/DGR/DRI/BIPOL - Statistiques policières de criminalité (date de clôture: 22/09/2023)
 Les données pour les années 2001 jusqu'à 2012 ne sont plus publiées mais restent disponibles sur demande auprès du service BIPOL.
 Les données pour 2023 ne concernent que le 1er trimestre.



I.3. Catégorie des infractions : Infr. contre l'intégrité physique (top 5 des infractions au niveau national 2022)

PZ DEINZE/ZULTE/LIEVEGEM

	2000	2013	2014	2015	2016	2017	2018	2019	2020	2021	2022	2023
Coups et/ou blessures	243	299	279	277	277	276	231	328	309	349	378	91
Autres	41	32	45	45	45	43	30	36	44	47	52	8
Meurtre et assassinat	2	3	4	4		3	4	5	5	7	4	1
Total	286	334	328	326	322	322	265	369	358	403	434	100



FPF/DGR/DRI/BIPOL - Statistiques policières de criminalité (date de clôture: 22/09/2023)
 Les données pour les années 2001 jusqu'à 2012 ne sont plus publiées mais restent disponibles sur demande auprès du service BIPOL.
 Les données pour 2023 ne concernent que le 1er trimestre.



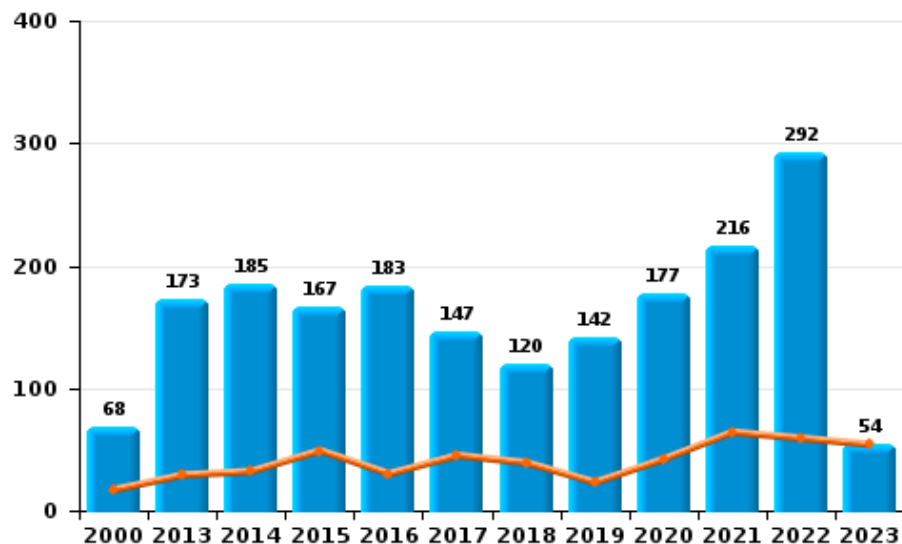
I.4. Catégorie des infractions : Drogues (top 5 des infractions au niveau national 2022)

PZ DEINZE/ZULTE/LIEVEGEM

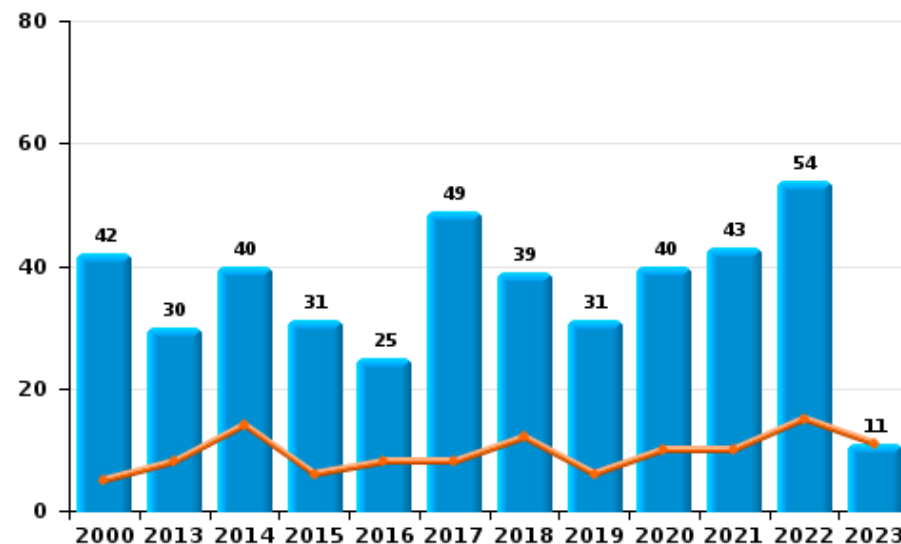
	2000	2013	2014	2015	2016	2017	2018	2019	2020	2021	2022	2023
Détention	68	173	185	167	183	147	120	142	177	216	292	54
Commerce	42	30	40	31	25	49	39	31	40	43	54	11
Usage	162	10	4	15	6	7	6	6	5	8	7	2
Fabrication	3	7	17	14	10	11	7	9	13	11	6	4
Importation et exportation	20	7	5	3	3	1	5	6	11	2	3	1
Autres	3	11	6	3	5	3	6	3	8	8	2	
Total	298	238	257	233	232	218	183	197	254	288	364	72

Année	■
Trimestre 1	■

Détention



Commerce





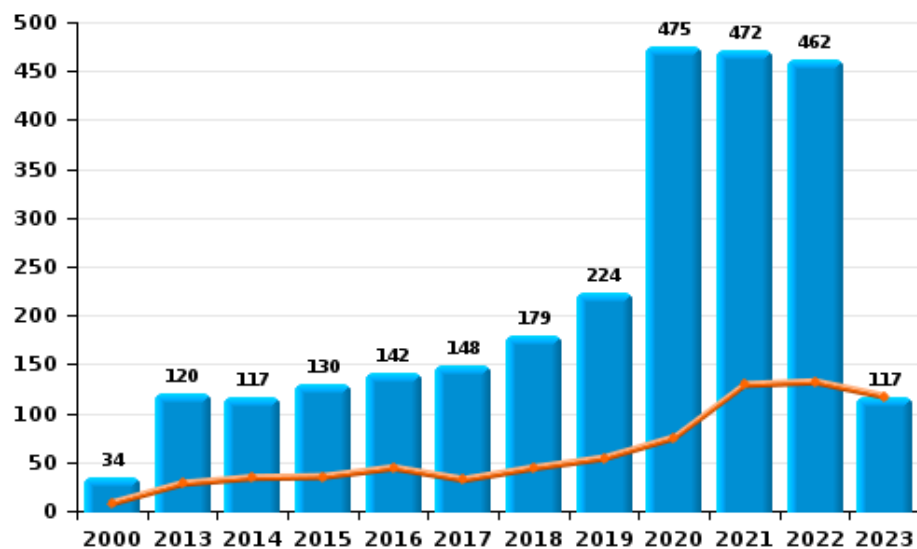
I.5. Catégorie des infractions : Fraude (top 5 des infractions au niveau national 2022)

PZ DEINZE/ZULTE/LIEVEGEM

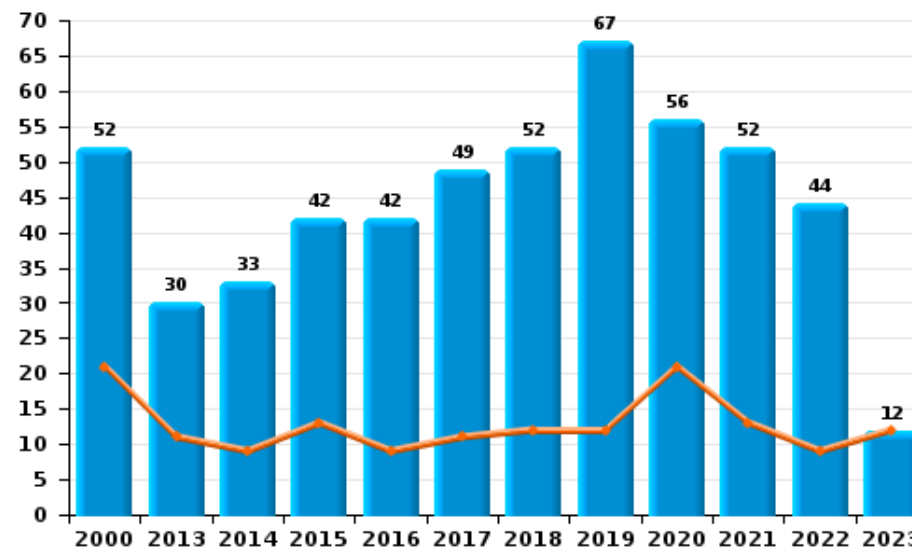
	2000	2013	2014	2015	2016	2017	2018	2019	2020	2021	2022	2023
Abus de confiance et infr. apparentées	52	30	33	42	42	49	52	67	56	52	44	12
Détournement et destruction frauduleuse	197	22	33	18	14	14	7	8	22	20	31	5
Escroquerie	34	120	117	130	142	148	179	224	475	472	462	117
Fraudes: Autres	17	10	8	2	4	3	6	9	14	11	9	5
Grivèlerie	12	10	10	13	4	4	5	8	4	7	9	2
Infr. liées à l'insolvabilité		6	5	4	4	5	1	5	2	4	5	
Recel	7	1		6	1	1	7		3	2	5	2
Total	319	199	206	215	211	224	257	321	576	568	565	143

Année
 Trimestre 1

Escroquerie



Abus de confiance et infr. apparentée



STATISTIQUES POLICIERES DE CRIMINALITE

LIEU DE PERPETRATION: ZONE DE POLICE

PZ DEINZE/ZULTE/LIEVEGEM

PARTIE II : FIGURES CRIMINELLES / PHENOMENES



PZ DEINZE/ZULTE/LIEVEGEM

FC Vol moyen de transport

	2000	2013	2014	2015	2016	2017	2018	2019	2020	2021	2022	2023
Vol de voiture	69	30	24	11	22	16	7	16	12	12	12	5
Vol de moto		1	1	1	2	3	1	1	5	1		
Carjacking	2	1										
Homejacking					1						1	
Vol dans les garages		6	4	2	1	2	1	1				1
Vol de vélomoteur	43	8	12	17	6	2	9	11	7	8	5	1
Vol de vélo	314	247	237	171	176	128	126	116	87	117	139	23

FC Cambriolage

	2000	2013	2014	2015	2016	2017	2018	2019	2020	2021	2022	2023
Cambriolage dans habitation	312	304	302	241	223	198	128	149	81	158	146	35
Cambriolage ds entreprise ou commerce	82	83	55	73	54	29	33	31	32	13	33	7
Cambriolage ds service public ou bâtiment administ	30	18	28	31	10	16	15	17	19	10	14	3
Vol au bélier		1							2	1		
Cambriolage dans bâtiment (total)	423	404	383	345	287	243	176	197	132	181	193	45



FC Vol autre

	2000	2013	2014	2015	2016	2017	2018	2019	2020	2021	2022	2023
Vol à main armée	9	5	2	4	4	6	4	4	3	2	3	2
Vol avec violence sans arme	16	22	24	30	21	21	25	17	9	20	37	10
Vol dans ou sur un véhicule	110	136	117	105	123	89	63	101	85	81	126	17
Sacjacking dans une voiture											1	
Vol d'armes et explosifs	2	5	6	6	1	7	4		2	1	1	
Arrachage de sac à main	2	1	2		1		1					
Vol à l'arraché	14	2	5	3	6	8	8	7	2	3	7	
Vol à la tire	38	53	42	37	35	26	32	17	8	9	14	4
Vol à l'étalage	43	53	78	78	102	105	117	121	85	95	122	30
Vol par ruse	1	14	12	12	5	14	5	8	5	8	11	1
Vol de métaux	8	21	9	17	7	7	3	6	4	2	4	1
Vol sur les chantiers	2	20	12	25	15	17	16	22	20	12	18	6
Home-invasion					1				1			
Vol d'animaux	5	12	2	6	4	4	4	6	2	7	5	1
Vol de cargaison			1	3	1			1				

Criminalité ICT

	2000	2013	2014	2015	2016	2017	2018	2019	2020	2021	2022	2023
Fraude de cartes de paiements		5	6	4	5	13	6	5	3	6	10	5
Phishing		11	2	4	1	1	5	8	9	16	32	25
Ransomware						3	4		1			
Shouldersurfing					1		3				2	1
Skimming					1	2						



FC Autre

	2000	2013	2014	2015	2016	2017	2018	2019	2020	2021	2022	2023
Violence contre les métiers d'intérêt général	2	7	10	8	9	7	7	7	13	11	17	4
Viol collectif				1						2	1	
Graffiti	2	9	4	6	8	8	6	7	9	7	11	3
Dégradation de voiture	3	186	132	110	137	122	87	98	97	114	114	43
Rixe au couteau		1	1	4	1	1	1	2	4	4	3	

PH Violence intrafamiliale (VIF)

	2000	2013	2014	2015	2016	2017	2018	2019	2020	2021	2022	2023
VIF: physique, dans le couple	36	101	103	90	89	102	73	135	133	156	149	38
VIF: physique, envers des descendants	6	10	9	16	16	15	18	16	16	19	31	8
VIF: physique, envers d'autres membres	55	23	20	23	13	16	13	27	42	34	38	7
VIF: sexuelle, dans le couple			1	2	1	1			1	2		
VIF: sexuelle, envers des descendants	5	4	2	2	5	1	2	4	6	4	1	
VIF: sexuelle, envers d'autres membres			1		2					1		
VIF: psychique, dans le couple	126	147	159	85	65	79	94	120	99	116	101	33
VIF: psychique, envers des descendants		2		5		4	1	6	7	11	16	3
VIF: psychique, envers d'autres membres		3	2	3	2	3	2	6	8	13	14	3
VIF: économique, dans le couple		5	5	2	6	4	2	10	10	22	11	3
VIF: économique, envers des descendants	1			1			2					
VIF: économique, envers d'autres membres	43	11	9	9	8	7	6	9	6	9	3	2



PH Hormones et dopage

	2000	2013	2014	2015	2016	2017	2018	2019	2020	2021	2022	2023
Dopage humain		2	7	5	4	6	5	2	6	4	2	1
Engraissement illégal	1											

PH Drogues

	2000	2013	2014	2015	2016	2017	2018	2019	2020	2021	2022	2023
Vente de cocaïne		2	3	8	5	6	7	3	4	7	5	5
Import-export de cocaïne		1		1		1	1		3		1	1
Production de drogues synthétiques			1	1								
Import-export de drogues synthétiques				1			1	1		1	2	
Vente de drogues synthétiques	1	5	12	8	6	19	9	10	9	19	22	2
Production de cannabis (culture)		3	11	4	4	6	2	3	5	5	3	
Vente de cannabis en grande quantité			1			1	2					
Import-export d'héroïne												1
Vente-traffic d'héroïne			1	2	1	1			3			2

PH Trafic d'armes

	2000	2013	2014	2015	2016	2017	2018	2019	2020	2021	2022	2023
Commerce et production d'arme à feu et mun.		1	3	1	1		1	1		1		1

PH Traite des êtres humains

	2000	2013	2014	2015	2016	2017	2018	2019	2020	2021	2022	2023
TEH - exploitation économique				1		1	1			3		
TEH - exploitation sexuelle	2	1	2	2	4	4	5	2	1	6	4	1



PH Violence dans l'espace public

	2000	2013	2014	2015	2016	2017	2018	2019	2020	2021	2022	2023
Violence physique (transport public)	1	5	4	2	9	5	8	8	5	10	7	4
Violence physique (voie publique)	45	72	63	70	65	45	63	46	58	69	84	15
Violence physique (autre endroit public)	1		3	3	5	2	4	4	4	12	4	
Violence physique (endroit accessible au public)	82	74	48	66	69	58	38	68	22	42	56	19
Violence sexuelle (transport public)	1	2	2			1	1	1	1	3	1	
Violence sexuelle (voie publique)	10	4	2	4	7	3	10	6	3	13	9	
Violence sexuelle (autre endroit public)	1	1		1		1		1	1	4		
Violence sexuelle (endroit accessible au public)	4	7	8	8	5	4	8	11	5	9	9	1
Violence psychique (transport public)	1	3	3	2	3	6	3	4	2	4	6	2
Violence psychique (voie publique)	46	49	72	63	36	50	44	39	45	49	50	13
Violence psychique (autre endroit public)	3	6	2	3	2	5	3	3	7	3	6	
Violence psychique (endroit accessible au public)	61	38	26	37	25	25	23	20	24	25	27	9
Vol à main armée (voie publique)		2		2		2	1		1		1	
Vol à main armée (autre endroit public)	1											
Vol à main armée (endroit accessible au public)	4	1		2	1	1	2	2			1	2
Vol avec violence sans arme (transport public)				1	1	2	1		1	2	4	
Vol avec violence sans arme (voie publique)	4	6	5	8	5	6	5	2	3	2	6	
Vol avec violence sans arme (autre endroit public)								1		1		
Vol avec violence sans arme (endr. acces. au pub.)	6	6	4	4	7	2	5	5	1	5	1	1



PH Autre

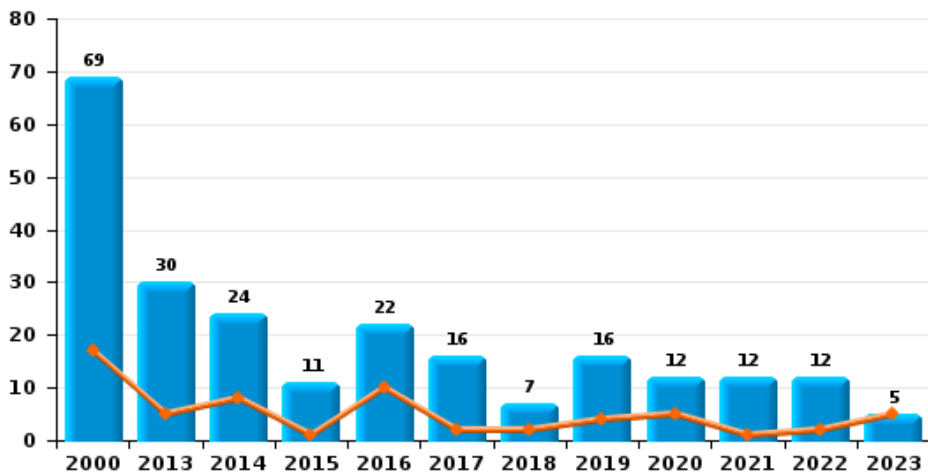
	2000	2013	2014	2015	2016	2017	2018	2019	2020	2021	2022	2023
Faux policiers			1									
Terrorisme, extrémisme et radicalisme				1	2	1			2			
Cyberharcèlement	12	41	30	32	10	11	14	12	9	7	19	8
Fraude à l'identité	3	25	13	12	16	18	28	18	23	30	49	16



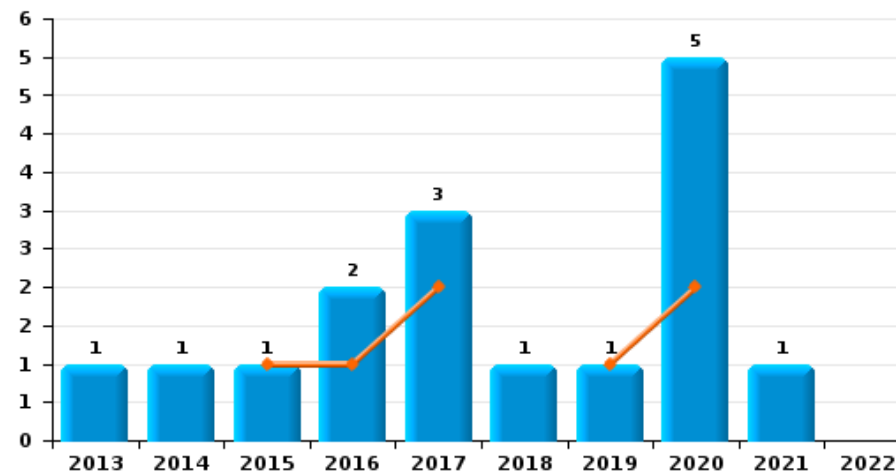
PZ DEINZE/ZULTE/LIEVEGEM

Année ■
Trimestre 1 ■

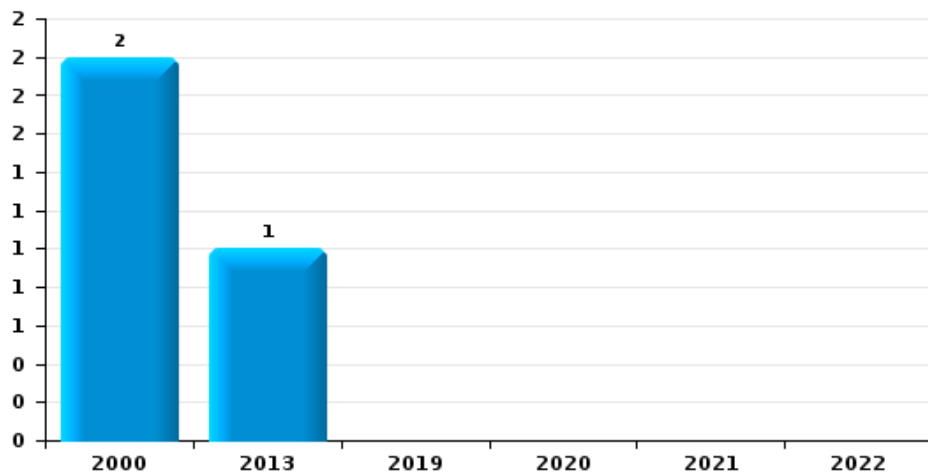
Vol de voiture



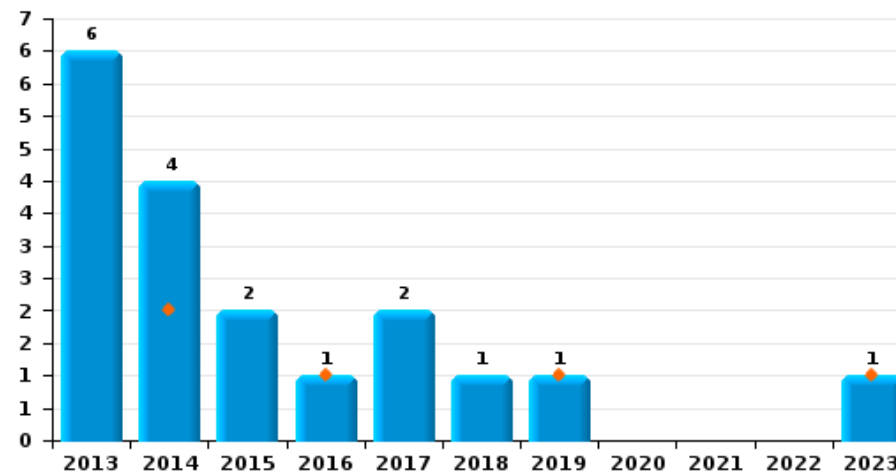
Vol de moto



Carjacking



Vol dans les garages

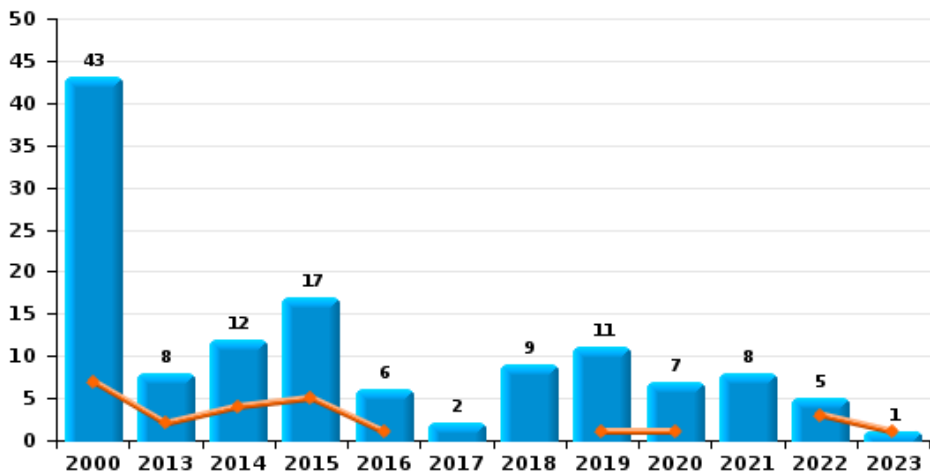




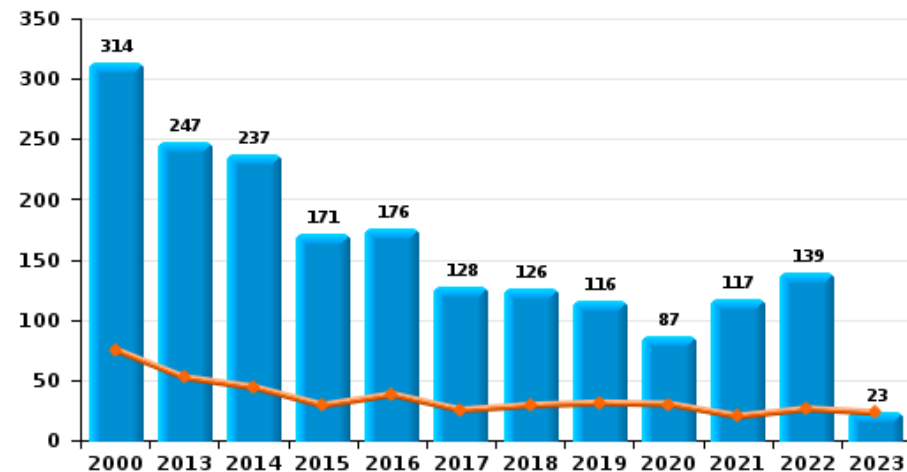
PZ DEINZE/ZULTE/LIEVEGEM

Année	■
Trimestre 1	■

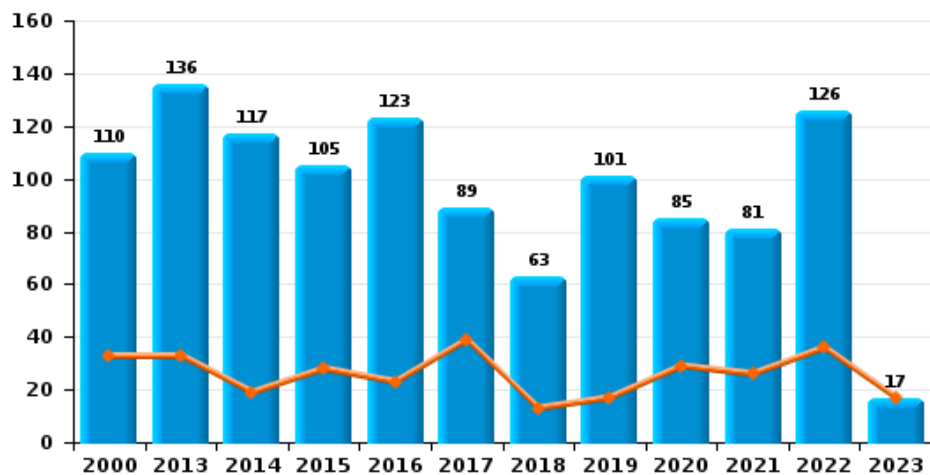
Vol de vélomoteur



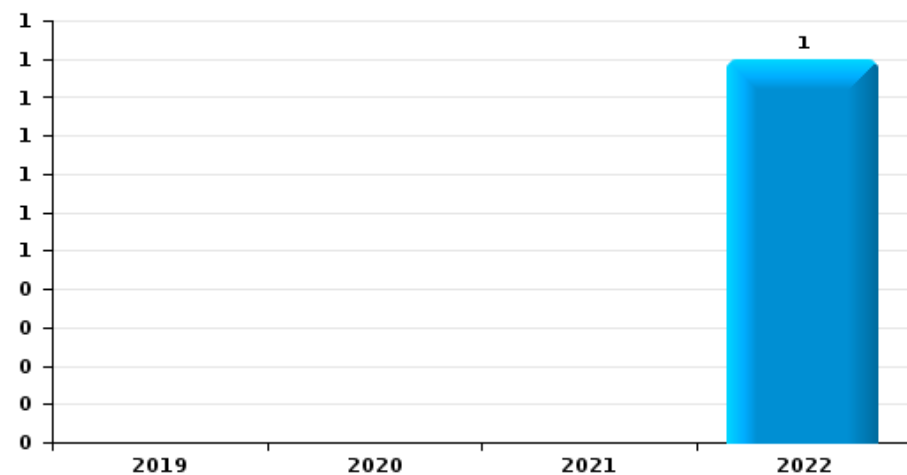
Vol de vélo



Vol dans ou sur un véhicule



Sacjacking dans une voiture

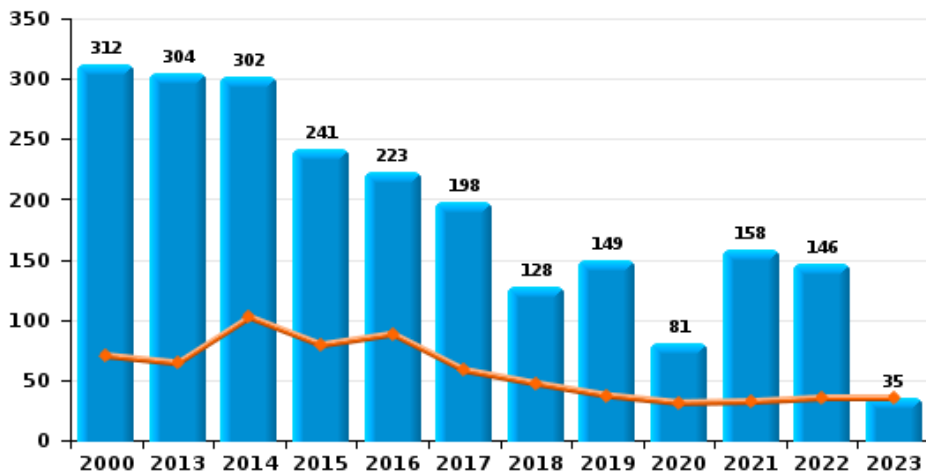




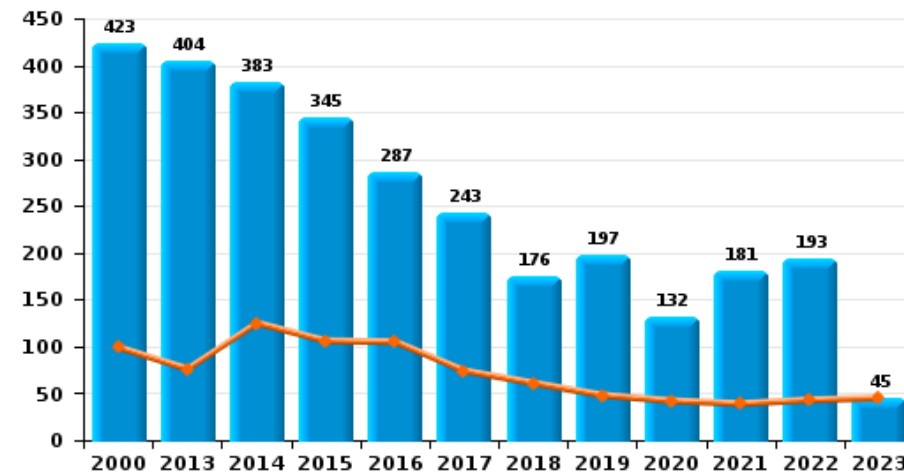
PZ DEINZE/ZULTE/LIEVEGEM

Année ■
Trimestre 1 ■

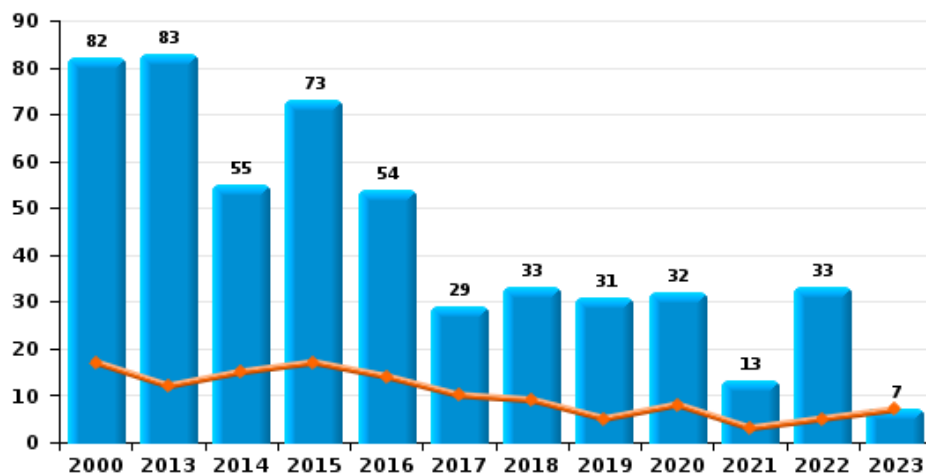
Cambrilage dans habitation



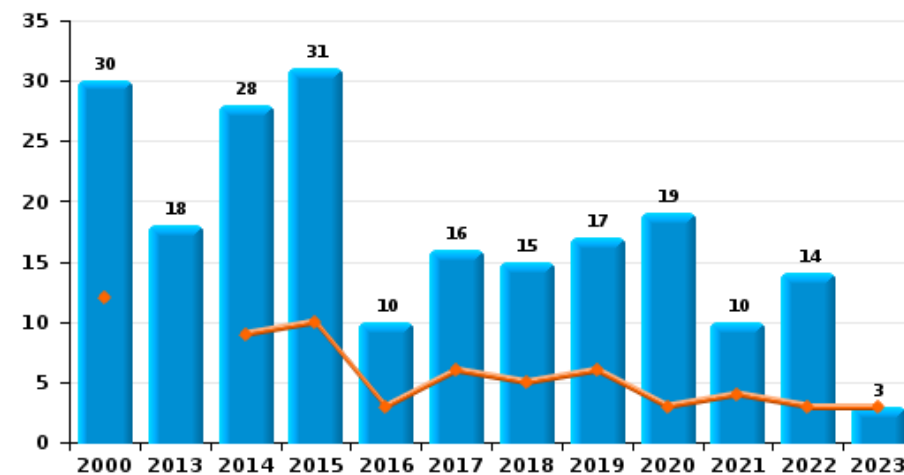
Cambrilage dans bâtiment (total)



Cambrilage ds entreprise ou commerce

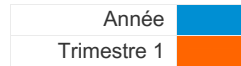


Cambrilage ds service public ou bâtiment administ

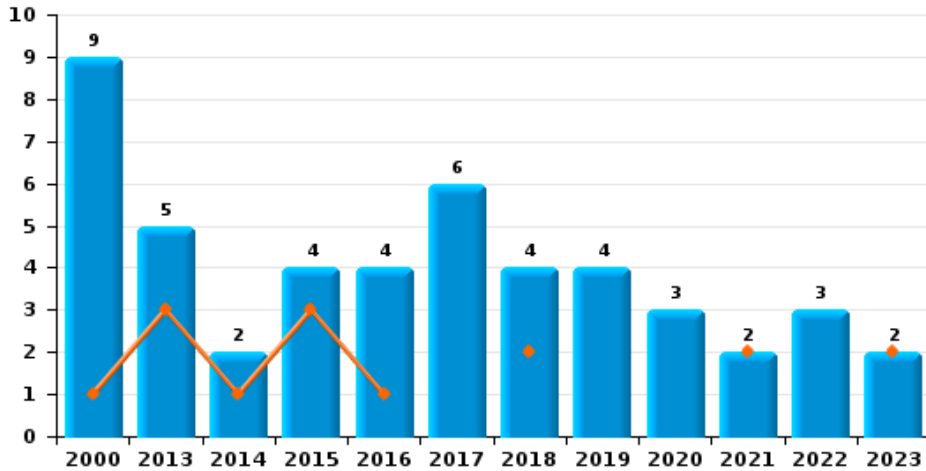




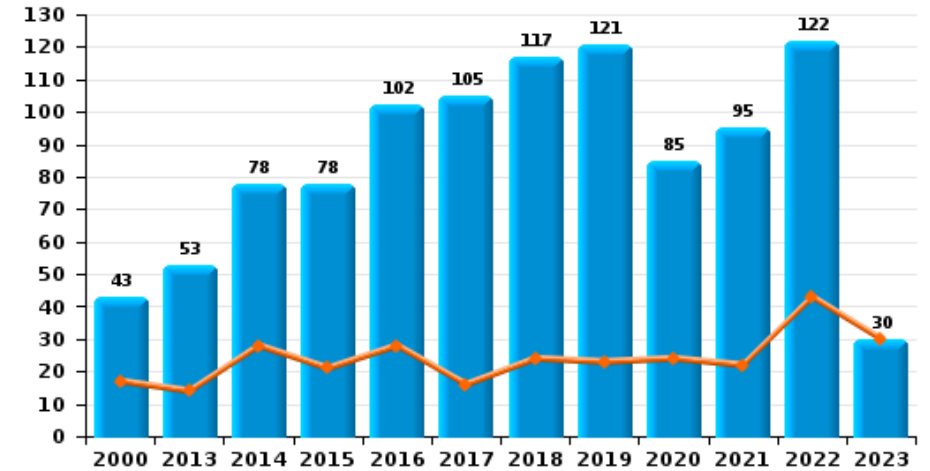
PZ DEINZE/ZULTE/LIEVEGEM



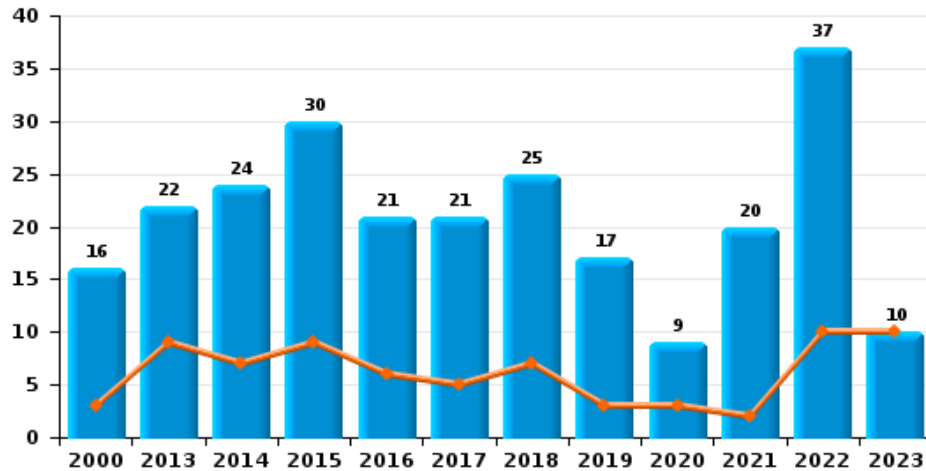
Vol à main armée



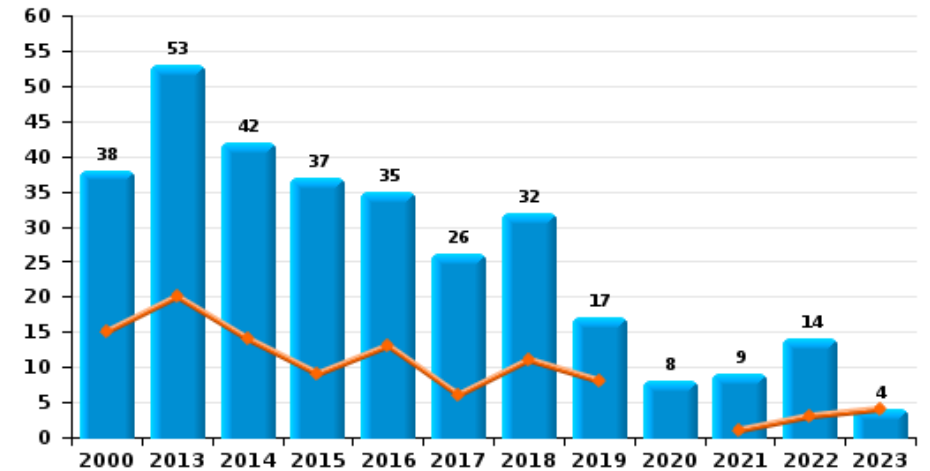
Vol à l'étalage



Vol avec violence sans arme



Vol à la tire

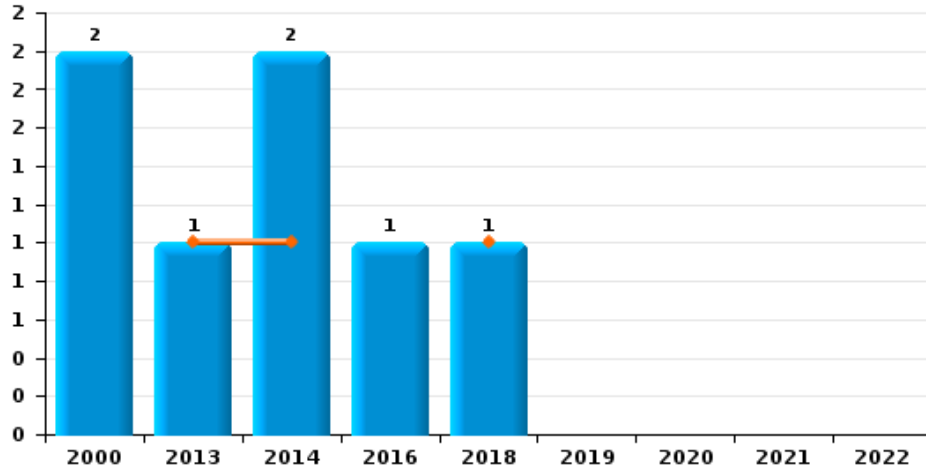




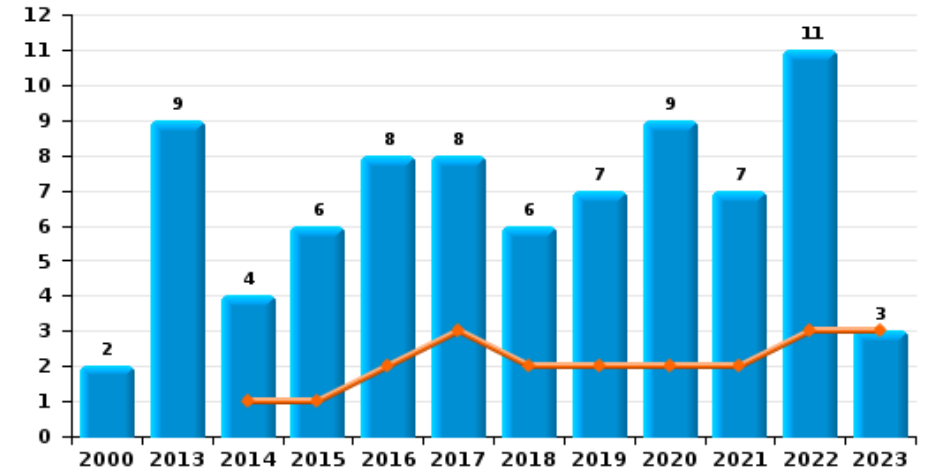
PZ DEINZE/ZULTE/LIEVEGEM



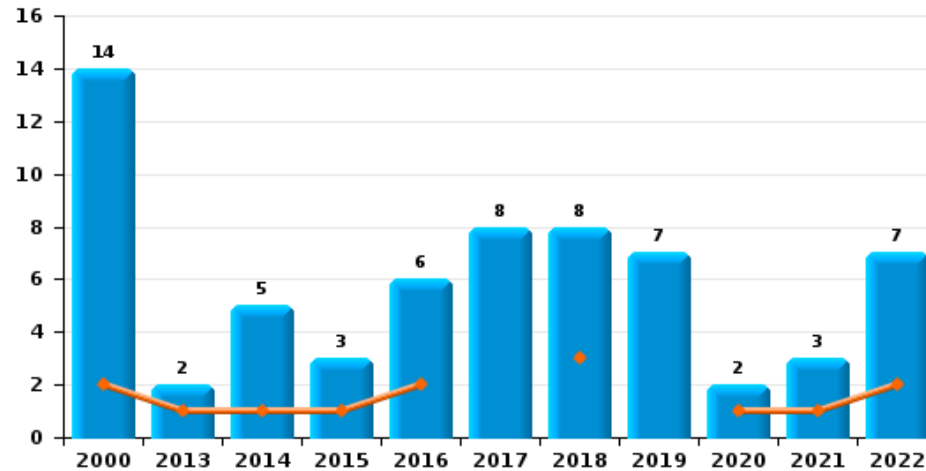
Arrachage de sac à main



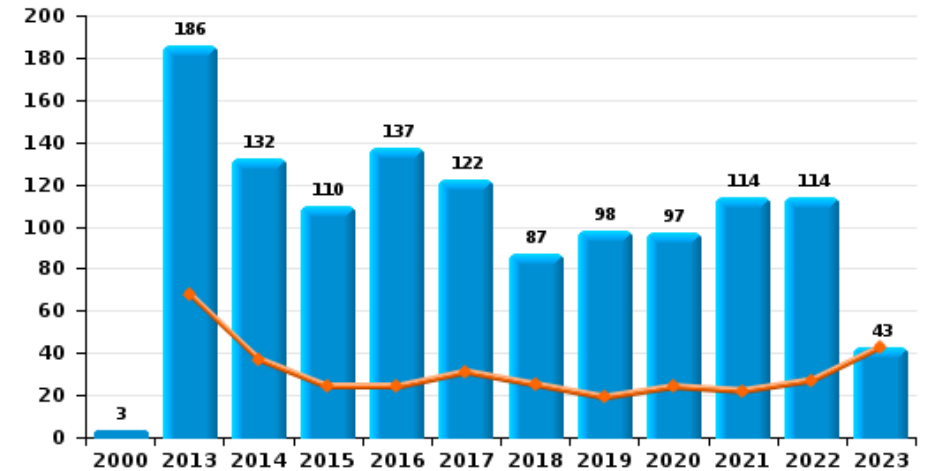
Graffiti



Vol à l'arraché



Dégradation de voiture





PZ DEINZE/ZULTE/LIEVEGEM

FC Vol moyen de transport

		2000	2013	2014	2015	2016	2017	2018	2019	2020	2021	2022	2023
Vol de voiture	Trim 1	17	5	8	1	10	2	2	4	5	1	2	5
	Trim 2	16	12	6	2	5	4	2	1	2	5	2	
	Trim 3	18	6	2	5	6	7	3	4	2	3	5	
	Trim 4	18	7	8	3	1	3		7	3	3	3	
	Total	69	30	24	11	22	16	7	16	12	12	12	5
Vol de moto	Trim 1				1	1	2		1	2			
	Trim 2			1						1			
	Trim 3		1					1			1		
	Trim 4					1	1			2			
	Total		1	1	1	2	3	1	1	5	1		
Carjacking	Trim 2	1	1										
	Trim 4	1											
	Total	2	1										
Homejacking	Trim 2				1								
	Trim 4											1	
	Total				1							1	
Vol dans les garages	Trim 1			2		1			1				1
	Trim 2		3	2			2	1					
	Trim 3		1		1								
	Trim 4		2		1								
	Total		6	4	2	1	2	1	1				1



FC Vol moyen de transport

		2000	2013	2014	2015	2016	2017	2018	2019	2020	2021	2022	2023
Vol de vélomoteur	Trim 1	7	2	4	5	1			1	1		3	1
	Trim 2	5	3		4	5		1	2	2	2	1	
	Trim 3	12	2	1	5			6	6	1	4		
	Trim 4	19	1	7	3		2	2	2	3	2	1	
	Total	43	8	12	17	6	2	9	11	7	8	5	1
Vol de vélo	Trim 1	75	52	44	29	38	25	29	31	30	20	26	23
	Trim 2	76	82	72	52	42	36	38	29	16	22	37	
	Trim 3	72	65	77	49	55	42	33	29	28	41	43	
	Trim 4	91	48	44	41	41	25	26	27	13	34	33	
	Total	314	247	237	171	176	128	126	116	87	117	139	23



FC Cambriolage

		2000	2013	2014	2015	2016	2017	2018	2019	2020	2021	2022	2023
Cambriolage dans habitation	Trim 1	70	64	102	79	88	58	47	37	31	32	35	35
	Trim 2	59	77	47	54	31	37	23	22	11	23	28	
	Trim 3	63	41	54	48	27	43	17	32	14	34	28	
	Trim 4	120	122	99	60	77	60	41	58	25	69	55	
	Total	312	304	302	241	223	198	128	149	81	158	146	35
Cambriolage ds entreprise ou commerce	Trim 1	17	12	15	17	14	10	9	5	8	3	5	7
	Trim 2	30	22	12	28	15	6	5	8	5	7	12	
	Trim 3	18	28	17	11	9	7	11	8	12		8	
	Trim 4	17	21	11	17	16	6	8	10	7	3	8	
	Total	82	83	55	73	54	29	33	31	32	13	33	7
Cambriolage ds service public ou bâtiment administ	Trim 1	12		9	10	3	6	5	6	3	4	3	3
	Trim 2	4	3	4	10	2	1	4	5	2	2	5	
	Trim 3	5	3	5	7	2	3	3	1	7	1	3	
	Trim 4	9	12	10	4	3	6	3	5	7	3	3	
	Total	30	18	28	31	10	16	15	17	19	10	14	3
Vol au bélier	Trim 1								2				
	Trim 2									1			
	Trim 4		1										
	Total		1						2	1			
Cambriolage dans bâtiment (total)	Trim 1	99	76	125	106	105	74	61	48	42	39	43	45
	Trim 2	92	102	63	92	48	44	32	35	18	32	45	
	Trim 3	86	72	75	66	38	53	31	41	33	35	39	
	Trim 4	146	154	120	81	96	72	52	73	39	75	66	
	Total	423	404	383	345	287	243	176	197	132	181	193	45



FC Vol autre

		2000	2013	2014	2015	2016	2017	2018	2019	2020	2021	2022	2023
Vol à main armée	Trim 1	1	3	1	3	1		2			2		2
	Trim 2	4	1			2	2	2	1	1			
	Trim 3		1			1	2			2		2	
	Trim 4	4		1	1		2		3			1	
	Total	9	5	2	4	4	6	4	4	4	3	2	3
Vol avec violence sans arme	Trim 1	3	9	7	9	6	5	7	3	3	2	10	10
	Trim 2	4	4	2	10	6	2	4	8	1	6	3	
	Trim 3	5	4	11	3	4	5	4		2	6	8	
	Trim 4	4	5	4	8	5	9	10	6	3	6	16	
	Total	16	22	24	30	21	21	25	17	9	20	37	10
Vol dans ou sur un véhicule	Trim 1	33	33	19	28	23	39	13	17	29	26	36	17
	Trim 2	24	48	45	28	36	18	20	19	13	19	17	
	Trim 3	19	25	35	26	30	7	12	24	24	15	37	
	Trim 4	34	30	18	23	34	25	18	41	19	21	36	
	Total	110	136	117	105	123	89	63	101	85	81	126	17
Sacjacking dans une voiture	Trim 4											1	
Total												1	
Vol d'armes et explosifs	Trim 1	1	1	4	3	1	3	1					
	Trim 2		1				1					1	
	Trim 3		1	1	3		2	1		1	1		
	Trim 4	1	2	1			1	2		1			
	Total	2	5	6	6	1	7	4		2	1	1	



FC Vol autre

		2000	2013	2014	2015	2016	2017	2018	2019	2020	2021	2022	2023
Arrachage de sac à main	Trim 1		1	1				1					
	Trim 2					1							
	Trim 3	1		1									
	Trim 4	1											
	Total	2	1	2		1		1					
Vol à l'arraché	Trim 1	2	1	1	1	2		3		1	1	2	
	Trim 2	3		1		1	1	1	2		2	1	
	Trim 3	4		1		1	5	3	2			2	
	Trim 4	5	1	2	2	2	2	1	3	1		2	
	Total	14	2	5	3	6	8	8	7	2	3	7	
Vol à la tire	Trim 1	15	20	14	9	13	6	11	8		1	3	4
	Trim 2	9	14	14	11	8	8	6	3	1	2	3	
	Trim 3	4	9	5	7	5	7	9	3	2	4	4	
	Trim 4	10	10	9	10	9	5	6	3	5	2	4	
	Total	38	53	42	37	35	26	32	17	8	9	14	4
Vol à l'étalage	Trim 1	17	14	28	21	28	16	24	23	24	22	43	30
	Trim 2	8	11	19	22	32	13	35	21	26	12	24	
	Trim 3	5	9	19	21	15	33	30	37	21	39	25	
	Trim 4	13	19	12	14	27	43	28	40	14	22	30	
	Total	43	53	78	78	102	105	117	121	85	95	122	30
Vol par ruse	Trim 1		2	3	1	3	4	1		2	2	1	1
	Trim 2		3	3	7		1	2	3		1	3	
	Trim 3		4	3	2	1	5			2	3	4	
	Trim 4	1	5	3	2	1	4	2	5	1	2	3	
	Total	1	14	12	12	5	14	5	8	5	8	11	1



FC Vol autre

		2000	2013	2014	2015	2016	2017	2018	2019	2020	2021	2022	2023
Vol de métaux	Trim 1	4	8	7	6	1	1		4	1			1
	Trim 2	2	8	1	7	2	4	2	1		1	4	
	Trim 3		2	1	2	1	1	1	1		1		
	Trim 4	2	3		2	3	1			3			
	Total	8	21	9	17	7	7	3	6	4	2	4	1
Vol sur les chantiers	Trim 1	1	6	3	9	8	7	6	4	6	2	5	6
	Trim 2		9	3	10	2	6	5	10	7	1	1	
	Trim 3	1	4	2	3		3	4	3	2	3	8	
	Trim 4		1	4	3	5	1	1	5	5	6	4	
	Total	2	20	12	25	15	17	16	22	20	12	18	6
Home-invasion	Trim 2					1							
	Trim 3									1			
	Total					1				1			
Vol d'animaux	Trim 1	1	2		1		1		2	1	1		1
	Trim 2	2	5	2	1	2		2		1	2	2	
	Trim 3	2	1		2	2	2		1		4		
	Trim 4		4		2		1	2	3			3	
	Total	5	12	2	6	4	4	4	6	2	7	5	1
Vol de cargaison	Trim 1			1		1							
	Trim 3				1				1				
	Trim 4				2								
	Total			1	3	1			1				



Criminalité ICT

		2000	2013	2014	2015	2016	2017	2018	2019	2020	2021	2022	2023
Fraude de cartes de paiements	Trim 1		2	1	2	1	1		2	1		1	5
	Trim 2		1	2	1	2	2	2	3				
	Trim 3			3	1		8	2			4	4	
	Trim 4		2			2	2	2		2	2	5	
Total			5	6	4	5	13	6	5	3	6	10	5
Phishing	Trim 1		7		2	1	1	3		1	4	4	25
	Trim 2		1		1			1	3	4	1	7	
	Trim 3			1	1				3	1	5	4	
	Trim 4		3	1				1	2	3	6	17	
Total			11	2	4	1	1	5	8	9	16	32	25
Ransomware	Trim 1						3						
	Trim 3							2					
	Trim 4							2		1			
Total							3	4		1			
Shouldersurfing	Trim 1												1
	Trim 3							2				1	
	Trim 4				1			1				1	
Total					1			3				2	1
Skimming	Trim 1						1						
	Trim 4				1		1						
Total					1		2						



FC Autre

		2000	2013	2014	2015	2016	2017	2018	2019	2020	2021	2022	2023
Violence contre les métiers d'intérêt général	Trim 1	1	2	3		3		2	2	5	3	4	4
	Trim 2		1	2	3	3	3	3	1	4	4	5	
	Trim 3			2	2	2	3	1		4	3	3	
	Trim 4	1	4	3	3	1	1	1	4		1	5	
	Total	2	7	10	8	9	7	7	7	13	11	17	4
Viol collectif	Trim 3										1	1	
	Trim 4				1						1		
	Total				1						2	1	
Graffiti	Trim 1			1	1	2	3	2	2	2	2	3	3
	Trim 2		3	2	2		3	1	2		1	3	
	Trim 3	1	4	1	2	3	2	2	3	4		2	
	Trim 4	1	2		1	3		1		3	4	3	
	Total	2	9	4	6	8	8	6	7	9	7	11	3
Dégradation de voiture	Trim 1		68	37	24	24	31	25	19	24	22	27	43
	Trim 2	1	41	35	31	36	33	21	24	24	35	26	
	Trim 3		38	32	31	35	27	23	22	26	28	35	
	Trim 4	2	39	28	24	42	31	18	33	23	29	26	
	Total	3	186	132	110	137	122	87	98	97	114	114	43
Rixe au couteau	Trim 1				1			1		2	2	1	
	Trim 2		1	1					1		1	1	
	Trim 3				1	1	1					1	
	Trim 4				2				1	2	1		
	Total		1	1	4	1	1	1	2	4	4	3	



PH Violence intrafamiliale (VIF)

		2000	2013	2014	2015	2016	2017	2018	2019	2020	2021	2022	2023
VIF: physique, dans le couple	Trim 1	5	28	36	21	20	27	16	28	22	36	23	38
	Trim 2	10	28	22	19	27	18	24	28	32	51	31	
	Trim 3	10	26	27	31	21	24	19	39	33	36	53	
	Trim 4	11	19	18	19	21	33	14	40	46	33	42	
	Total	36	101	103	90	89	102	73	135	133	156	149	38
VIF: physique, envers des descendants	Trim 1	1	1		3	7	3	5	3	7	5	5	8
	Trim 2	3	5	3	5	2	4	5	2	2	5	8	
	Trim 3	1	2	4	6	5	6	5	6	3	4	12	
	Trim 4	1	2	2	2	2	2	3	5	4	5	6	
	Total	6	10	9	16	16	15	18	16	16	19	31	8
VIF: physique, envers d'autres membres	Trim 1	12	5	8	4	7	6	5	7	10	9	8	7
	Trim 2	18	10	3	9	2	3	3	5	10	9	9	
	Trim 3	13	5	6	6	1	4	3	8	10	10	11	
	Trim 4	12	3	3	4	3	3	2	7	12	6	10	
	Total	55	23	20	23	13	16	13	27	42	34	38	7
VIF: sexuelle, dans le couple	Trim 1				2					1			
	Trim 2						1				1		
	Trim 3										1		
	Trim 4			1		1							
	Total			1	2	1	1			1	2		
VIF: sexuelle, envers des descendants	Trim 1	1			2				1	3	1	1	
	Trim 2		1			2			2		2		
	Trim 3	1	2	1		2	1						
	Trim 4	3	1	1		1		2	1	3	1		
	Total	5	4	2	2	5	1	2	4	6	4	1	



PH Violence intrafamiliale (VIF)

		2000	2013	2014	2015	2016	2017	2018	2019	2020	2021	2022	2023
VIF: sexuelle, envers d'autres membres	Trim 1					1					1		
	Trim 3					1							
	Trim 4			1									
	Total			1		2					1		
VIF: psychique, dans le couple	Trim 1	33	30	37	29	18	18	16	30	21	20	19	33
	Trim 2	22	37	32	21	20	13	21	29	19	22	27	
	Trim 3	27	29	48	20	18	23	26	39	27	39	23	
	Trim 4	44	51	42	15	9	25	31	22	32	35	32	
Total	126	147	159	85	65	79	94	120	99	116	101	33	
VIF: psychique, envers des descendants	Trim 1		1		2		2	1			1	3	3
	Trim 2		1				1			1	5	3	
	Trim 3				3				2	2	2	5	
	Trim 4						1		4	4	3	5	
Total		2		5		4	1	6	7	11	16	3	
VIF: psychique, envers d'autres membres	Trim 1		2	1	2	1	1		2	2	2	4	3
	Trim 2						1	1	1	1	4	4	
	Trim 3		1	1		1	1		1	3	5	2	
	Trim 4				1			1	2	2	2	4	
Total		3	2	3	2	3	2	6	8	13	14	3	
VIF: économique, dans le couple	Trim 1		1	1	1	2	1		1	2	5	2	3
	Trim 2		2	1	1		1	1	1	3	3	2	
	Trim 3		1	2		1	1		4	5	6	4	
	Trim 4		1	1		3	1	1	4		8	3	
Total		5	5	2	6	4	2	10	10	22	11	3	



PH Violence intrafamiliale (VIF)

		2000	2013	2014	2015	2016	2017	2018	2019	2020	2021	2022	2023
VIF: économique, envers des descendants	Trim 1							1					
	Trim 2	1											
	Trim 3							1					
	Trim 4			1									
	Total	1			1				2				
VIF: économique, envers d'autres membres	Trim 1	16	5		1	3	4	2	1	3	4		2
	Trim 2	10	1	3	1		2			2	1		
	Trim 3	6	2	5		2	1	1	5	1	2		
	Trim 4	11	3	1	7	3		3	3		2	3	
	Total	43	11	9	9	8	7	6	9	6	9	3	2



PH Hormones et dopage

		2000	2013	2014	2015	2016	2017	2018	2019	2020	2021	2022	2023
Dopage humain	Trim 1			4	2	1	1	1			1		1
	Trim 2			2		2	1	3		2	2		
	Trim 3			1	1				2	4		1	
	Trim 4		2		2	1	4	1			1	1	
Total			2	7	5	4	6	5	2	6	4	2	1
Engraissement illégal	Trim 2	1											
	Total	1											



PH Drogues

		2000	2013	2014	2015	2016	2017	2018	2019	2020	2021	2022	2023
Vente de cocaïne	Trim 1		1	1	1	2	3	2	1		1	1	5
	Trim 2			1	2	1		2	1	2	2	3	
	Trim 3		1		2	1	1			2	4		
	Trim 4			1	3	1	2	3	1			1	
Total			2	3	8	5	6	7	3	4	7	5	5
Import-export de cocaïne	Trim 1						1					1	1
	Trim 3		1		1					3			
	Trim 4							1					
Total			1		1		1	1		3		1	1
Production de drogues synthétiques	Trim 1				1								
	Trim 3			1									
Total				1	1								
Import-export de drogues synthétiques	Trim 1				1						1		
	Trim 2											1	
	Trim 4							1	1			1	
Total					1			1	1		1	2	
Vente de drogues synthétiques	Trim 1		2	1	2	2	2	1	3	1	3	6	2
	Trim 2		1	3	2	2	3		4	2	8	11	
	Trim 3		2	4	3	1	6	2	2	3	6	3	
	Trim 4	1		4	1	1	8	6	1	3	2	2	
Total		1	5	12	8	6	19	9	10	9	19	22	2
Production de cannabis (culture)	Trim 1			3					2	1	1		
	Trim 2			3	2	3	4		1	2	2		
	Trim 3		2	2	2			2		1	1	2	
	Trim 4		1	3		1	2			1	1	1	
Total			3	11	4	4	6	2	3	5	5	3	



PH Drogues

		2000	2013	2014	2015	2016	2017	2018	2019	2020	2021	2022	2023
Vente de cannabis en grande quantité	Trim 1							2					
	Trim 2					1							
	Trim 3			1									
	Total			1			1	2					
Import-export d'héroïne	Trim 1												1
Total													1
Vente-traffic d héroïne	Trim 1									2			2
	Trim 2						1			1			
	Trim 3				1								
	Trim 4			1	2								
	Total			1	2	1	1			3			2



PH Trafic d'armes

		2000	2013	2014	2015	2016	2017	2018	2019	2020	2021	2022	2023
Commerce et production d'arme à feu et mun.	Trim 1			1				1					1
	Trim 2		1	1									
	Trim 3				1	1			1				
	Trim 4										1		
Total			1	3	1	1		1	1		1		1



PH Traite des êtres humains

		2000	2013	2014	2015	2016	2017	2018	2019	2020	2021	2022	2023
TEH - exploitation économique	Trim 2							1			1		
	Trim 3										2		
	Trim 4			1		1							
	Total			1		1	1				3		
TEH - exploitation sexuelle	Trim 1	1			1			3		1	5	3	1
	Trim 2	1		1			4				1	1	
	Trim 3		1	1	2								
	Trim 4			1	1		2	2					
Total	2	1	2	2	4	4	5	2	1	6	4	1	



PH Violence dans l'espace public

		2000	2013	2014	2015	2016	2017	2018	2019	2020	2021	2022	2023
Violence physique (transport public)	Trim 1			1		1	3	3	1	3		2	4
	Trim 2		2		2	3	1	3	2		3		
	Trim 3		1	1		1		1	3	1	2		
	Trim 4	1	2	2		4	1	1	2	1	5	5	
	Total	1	5	4	2	9	5	8	8	5	10	7	4
Violence physique (voie publique)	Trim 1	6	15	18	20	16	6	9	9	13	10	14	15
	Trim 2	16	20	10	13	20	11	20	15	16	22	19	
	Trim 3	13	21	22	24	14	17	23	10	21	20	25	
	Trim 4	10	16	13	13	15	11	11	12	8	17	26	
	Total	45	72	63	70	65	45	63	46	58	69	84	15
Violence physique (autre endroit public)	Trim 1	1				3	1	1			1		
	Trim 2			1			1	3	1	4	4	1	
	Trim 3			1	2						4	2	
	Trim 4			1	1	2			3		3	1	
	Total	1		3	3	5	2	4	4	4	12	4	
Violence physique (endroit accessible au public)	Trim 1	19	27	11	20	17	20	11	16	10	5	9	19
	Trim 2	24	18	12	15	20	12	11	12	3	13	14	
	Trim 3	23	12	11	17	12	14	8	21	5	18	19	
	Trim 4	16	17	14	14	20	12	8	19	4	6	14	
	Total	82	74	48	66	69	58	38	68	22	42	56	19
Violence sexuelle (transport public)	Trim 1	1	1										
	Trim 2		1	1			1				1		
	Trim 3			1					1			1	
	Trim 4							1		1	2		
	Total	1	2	2			1	1	1	1	3	1	



PH Violence dans l'espace public

		2000	2013	2014	2015	2016	2017	2018	2019	2020	2021	2022	2023
Violence sexuelle (voie publique)	Trim 1	1	1			3		3			2	4	
	Trim 2	4	1	1	1	1	1	2	1	1	3	2	
	Trim 3	3	1		3	2	1	4	4	2	2	2	
	Trim 4	2	1	1		1	1	1	1		6	1	
Total		10	4	2	4	7	3	10	6	3	13	9	
Violence sexuelle (autre endroit public)	Trim 1								1				
	Trim 2	1					1						
	Trim 3		1		1					1	3		
	Trim 4										1		
Total		1	1		1		1		1	1	4		
Violence sexuelle (endroit accessible au public)	Trim 1	1	3	1	2	2	2		2		2	3	1
	Trim 2	1	1	3	1		2	1	2		3	2	
	Trim 3	2	2	4	4			2	1	4	2	2	
	Trim 4		1		1	3		5	6	1	2	2	
Total		4	7	8	8	5	4	8	11	5	9	9	1
Violence psychique (transport public)	Trim 1		2				2	1	2		1	3	2
	Trim 2	1		1	1	2	2	1	1	1	1	1	
	Trim 3			1	1		1		1	1		1	
	Trim 4		1	1		1	1	1			2	1	
Total		1	3	3	2	3	6	3	4	2	4	6	2
Violence psychique (voie publique)	Trim 1	9	12	22	19	4	11	9	4	7	16	10	13
	Trim 2	16	21	12	14	14	16	15	12	12	12	14	
	Trim 3	16	10	16	16	13	13	7	9	15	8	10	
	Trim 4	5	6	22	14	5	10	13	14	11	13	16	
Total		46	49	72	63	36	50	44	39	45	49	50	13



PH Violence dans l'espace public

		2000	2013	2014	2015	2016	2017	2018	2019	2020	2021	2022	2023
Violence psychique (autre endroit public)	Trim 1		2			2	1	1			1		
	Trim 2	2	1	2	1		1	1	1	3	1	2	
	Trim 3	1	2		2		1	1	2	2		2	
	Trim 4		1				2			2	1	2	
	Total	3	6	2	3	2	5	3	3	7	3	6	
Violence psychique (endroit accessible au public)	Trim 1	17	18	6	8	4	3	6	5	5	6	7	9
	Trim 2	17	5	7	11	6	7	2	7	6	5	6	
	Trim 3	14	12	7	12	5	8	7	5	2	8	6	
	Trim 4	13	3	6	6	10	7	8	3	11	6	8	
	Total	61	38	26	37	25	25	23	20	24	25	27	9
Vol à main armée (voie publique)	Trim 1				1			1					
	Trim 2		1				1			1			
	Trim 3		1									1	
	Trim 4				1		1						
	Total		2		2		2	1		1		1	
Vol à main armée (autre endroit public)	Trim 1	1											
Total	1												
Vol à main armée (endroit accessible au public)	Trim 1		1		2			1					2
	Trim 2	1				1		1					
	Trim 4	3					1		2			1	
	Total	4	1		2	1	1	2	2			1	2
Vol avec violence sans arme (transport public)	Trim 1										1	1	
	Trim 2				1	1				1	1		
	Trim 3											2	
	Trim 4						2	1				1	
	Total				1	1	2	1		1	2	4	



PH Violence dans l'espace public

		2000	2013	2014	2015	2016	2017	2018	2019	2020	2021	2022	2023
Vol avec violence sans arme (voie publique)	Trim 1	1	2	1	2	2	2	1		3		1	
	Trim 2	1	1		2	1		1	1		1		
	Trim 3		1	4			1	1			1		
	Trim 4	2	2		4	2	3	2	1			5	
Total		4	6	5	8	5	6	5	2	3	2	6	
Vol avec violence sans arme (autre endroit public)	Trim 2								1		1		
Total									1		1		
Vol avec violence sans arme (endr. acces. au pub.)	Trim 1	1	2	1	2	1		1	1				1
	Trim 2	1	2	1	2	2	1	2			3		
	Trim 3	3	1	1		3	1	1					
	Trim 4	1	1	1		1		1	4	1	2	1	
Total		6	6	4	4	7	2	5	5	1	5	1	1



PH Autre

		2000	2013	2014	2015	2016	2017	2018	2019	2020	2021	2022	2023
Faux policiers	Trim 2			1									
	Total			1									
Terrorisme, extrémisme et radicalisme	Trim 1				1								
	Trim 2									1			
	Trim 3			1	1	1							
	Trim 4									1			
	Total			1	2	1				2			
Cyberharcèlement	Trim 1	1	7	8	10	3	5	1	4	1	4	2	8
	Trim 2	8	11	10	9	2	1	5	3	2	2	7	
	Trim 3	1	8	6	8	2	2	5	3	3	1	2	
	Trim 4	2	15	6	5	3	3	3	2	3		8	
	Total	12	41	30	32	10	11	14	12	9	7	19	8
Fraude à l'identité	Trim 1	1	8	3	5	7	3	10	4	3	5	7	16
	Trim 2	1	6	5	1	3	4	3	2	6	7	15	
	Trim 3		9	2	3	3	8	11	9	11	10	15	
	Trim 4	1	2	3	3	3	3	4	3	3	8	12	
	Total	3	25	13	12	16	18	28	18	23	30	49	16



PZ DEINZE/ZULTE/LIEVEGEM

2022

FC Vol moyen de transport

	Jan	Fév	Mar	Avr	Mai	Juin	Juil	Août	Sep	Oct	Nov	Déc	Total
Vol de voiture	1	1		1		1	3	1	1	2		1	12
Homejacking												1	1
Vol de vélomoteur	1	1	1			1					1		5
Vol de vélo	10	8	8	9	11	17	11	12	20	10	13	10	139

FC Cambriolage

	Jan	Fév	Mar	Avr	Mai	Juin	Juil	Août	Sep	Oct	Nov	Déc	Total
Cambriolage dans habitation	11	11	13	13	7	8	8	6	14	15	22	18	146
Cambriolage ds entreprise ou commerce	2	2	1		10	2	1	1	6	4	2	2	33
Cambriolage ds service public ou bâtiment administ	2	1		1	3	1		2	1	1		2	14
Cambriolage dans bâtiment (total)	15	14	14	14	20	11	9	9	21	20	24	22	193

FC Vol autre

	Jan	Fév	Mar	Avr	Mai	Juin	Juil	Août	Sep	Oct	Nov	Déc	Total
Vol à main armée							1		1	1			3
Vol avec violence sans arme	3	2	5	1	2		5	2	1	5	3	8	37
Vol dans ou sur un véhicule	12	12	12	6	8	3	4	12	21	10	13	13	126
Sacjacking dans une voiture											1		1
Vol d'armes et explosifs				1									1
Vol à l'arraché		1	1		1		1		1		1	1	7
Vol à la tire	1	1	1	1		2	1		3	2	1	1	14
Vol à l'étalage	14	11	18	8	5	11	3	14	8	5	14	11	122
Vol par ruse	1			3				3	1		1	2	11
Vol de métaux					1	3							4
Vol sur les chantiers	1	3	1	1			3	3	2		3	1	18
Vol d'animaux					1	1				1		2	5



Criminalité ICT

	Jan	Fév	Mar	Avr	Mai	Juin	Juil	Août	Sep	Oct	Nov	Déc	Total
Fraude de cartes de paiements		1					1	2	1		1	4	10
Phishing	2		2	1	2	4			4	10	4	3	32
Shouldersurfing									1		1		2

FC Autre

	Jan	Fév	Mar	Avr	Mai	Juin	Juil	Août	Sep	Oct	Nov	Déc	Total
Violence contre les métiers d'intérêt général		1	3	1		4	2		1	2	1	2	17
Viol collectif									1				1
Graffiti	2	1			1	2	1		1		2	1	11
Dégradation de voiture	6	12	9	8	6	12	11	13	11	8	8	10	114
Rixe au couteau		1			1			1					3

PH Violence intrafamiliale (VIF)

	Jan	Fév	Mar	Avr	Mai	Juin	Juil	Août	Sep	Oct	Nov	Déc	Total
VIF: physique, dans le couple	6	9	8	13	10	8	18	17	18	21	10	11	149
VIF: physique, envers des descendants	2	2	1	3	3	2	4	5	3	4	2		31
VIF: physique, envers d'autres membres	1	4	3	2	5	2	3	4	4	4	6		38
VIF: sexuelle, envers des descendants		1											1
VIF: psychique, dans le couple	6	5	8	7	14	6	7	5	11	16	9	7	101
VIF: psychique, envers des descendants	1		2		2	1	5			4	1		16
VIF: psychique, envers d'autres membres		4			2	2	1	1			3	1	14
VIF: économique, dans le couple	1		1	1		1	3		1	1	1	1	11
VIF: économique, envers d'autres membres										2		1	3

PH Hormones et dopage

	Juil	Oct	Total
Dopage humain	1	1	2



PH Drogues

	Jan	Fév	Mar	Avr	Mai	Juin	Juil	Août	Sep	Oct	Nov	Déc	Total
Vente de cocaïne			1	1	1	1						1	5
Import-export de cocaïne			1										1
Import-export de drogues synthétiques						1				1			2
Vente de drogues synthétiques	3	1	2	5	3	3	1	2		1	1		22
Production de cannabis (culture)							1		1	1			3

PH Traite des êtres humains

	Jan	Fév	Avr	Total
TEH - exploitation sexuelle	2	1	1	4

PH Violence dans l'espace public

	Jan	Fév	Mar	Avr	Mai	Juin	Juil	Août	Sep	Oct	Nov	Déc	Total
Violence physique (transport public)	1		1							2		3	7
Violence physique (voie publique)	4	4	6	4	6	9	8	10	7	8	12	6	84
Violence physique (autre endroit public)				1				1	1		1		4
Violence physique (endroit accessible au public)		3	6	6	4	4	13	1	5	8	2	4	56
Violence sexuelle (transport public)								1					1
Violence sexuelle (voie publique)	1	1	2			2	1		1	1			9
Violence sexuelle (endroit accessible au public)		1	2		1	1	1	1		1		1	9
Violence psychique (transport public)	2	1		1				1		1			6
Violence psychique (voie publique)	1	7	2	7	1	6	4	5	1	8	6	2	50
Violence psychique (autre endroit public)					1	1		1	1	1	1		6
Violence psychique (endroit accessible au public)	3		4	3	2	1	2	2	2	4	1	3	27
Vol à main armée (voie publique)							1						1
Vol à main armée (endroit accessible au public)										1			1
Vol avec violence sans arme (transport public)			1				1		1	1			4
Vol avec violence sans arme (voie publique)	1									1		4	6
Vol avec violence sans arme (endr. acces. au pub.)												1	1



PH Autre

	Jan	Fév	Mar	Avr	Mai	Juin	Juil	Août	Sep	Oct	Nov	Déc	Total
Cyberharcèlement	1		1	2	4	1	1	1		3	2	3	19
Fraude à l'identité	2	1	4	4	4	7	8	5	2	7	2	3	49



2023

FC Vol moyen de transport

	Jan	Fév	Mar	Total
Vol de voiture	2	1	2	5
Vol dans les garages	1			1
Vol de vélomoteur	1			1
Vol de vélo	9	6	8	23

FC Cambriolage

	Jan	Fév	Mar	Total
Cambriolage dans habitation	22	8	5	35
Cambriolage ds entreprise ou commerce	3	3	1	7
Cambriolage ds service public ou bâtiment administ	3			3
Cambriolage dans bâtiment (total)	28	11	6	45

FC Vol autre

	Jan	Fév	Mar	Total
Vol à main armée	2			2
Vol avec violence sans arme	6	1	3	10
Vol dans ou sur un véhicule	12	4	1	17
Vol à la tire	1	1	2	4
Vol à l'étalage	6	10	14	30
Vol par ruse	1			1
Vol de métaux		1		1
Vol sur les chantiers		2	4	6
Vol d'animaux	1			1



Criminalité ICT

	Jan	Fév	Mar	Total
Fraude de cartes de paiements	3	1	1	5
Phishing	16	5	4	25
Shouldersurfing		1		1

FC Autre

	Jan	Fév	Mar	Total
Violence contre les métiers d'intérêt général	3	1		4
Graffiti	1	1	1	3
Dégradation de voiture	14	12	17	43

PH Violence intrafamiliale (VIF)

	Jan	Fév	Mar	Total
VIF: physique, dans le couple	15	13	10	38
VIF: physique, envers des descendants		4	4	8
VIF: physique, envers d'autres membres	1	3	3	7

VIF: psychique, dans le couple	14	9	10	33
VIF: psychique, envers des descendants	1	1	1	3
VIF: psychique, envers d'autres membres	2		1	3

VIF: économique, dans le couple	2		1	3
VIF: économique, envers d'autres membres	2			2

PH Hormones et dopage

	Jan	Total
Dopage humain	1	1



PH Drogues

	Jan	Mar	Total
Vente de cocaïne	3	2	5
Import-export de cocaïne	1		1
Vente de drogues synthétiques		2	2
Import-export d'héroïne	1		1
Vente-traffic d'héroïne	1	1	2

PH Trafic d'armes

	Fév	Total
Commerce et production d'arme à feu et mun.	1	1

PH Traite des êtres humains

	Jan	Total
TEH - exploitation sexuelle	1	1

PH Violence dans l'espace public

	Jan	Fév	Mar	Total
Violence physique (transport public)	3		1	4
Violence physique (voie publique)	8	3	4	15
Violence physique (endroit accessible au public)	7	5	7	19
Violence sexuelle (endroit accessible au public)			1	1
Violence psychique (transport public)	2			2
Violence psychique (voie publique)	5	4	4	13
Violence psychique (endroit accessible au public)	4	1	4	9
Vol à main armée (endroit accessible au public)	2			2
Vol avec violence sans arme (endr. acces. au pub.)	1			1



PH Autre

	Jan	Fév	Mar	Total
Cyberharcèlement	5		3	8
Fraude à l'identité	7	1	8	16

STATISTIQUES POLICIERES DE CRIMINALITE

LIEU DE PERPETRATION: ZONE DE POLICE

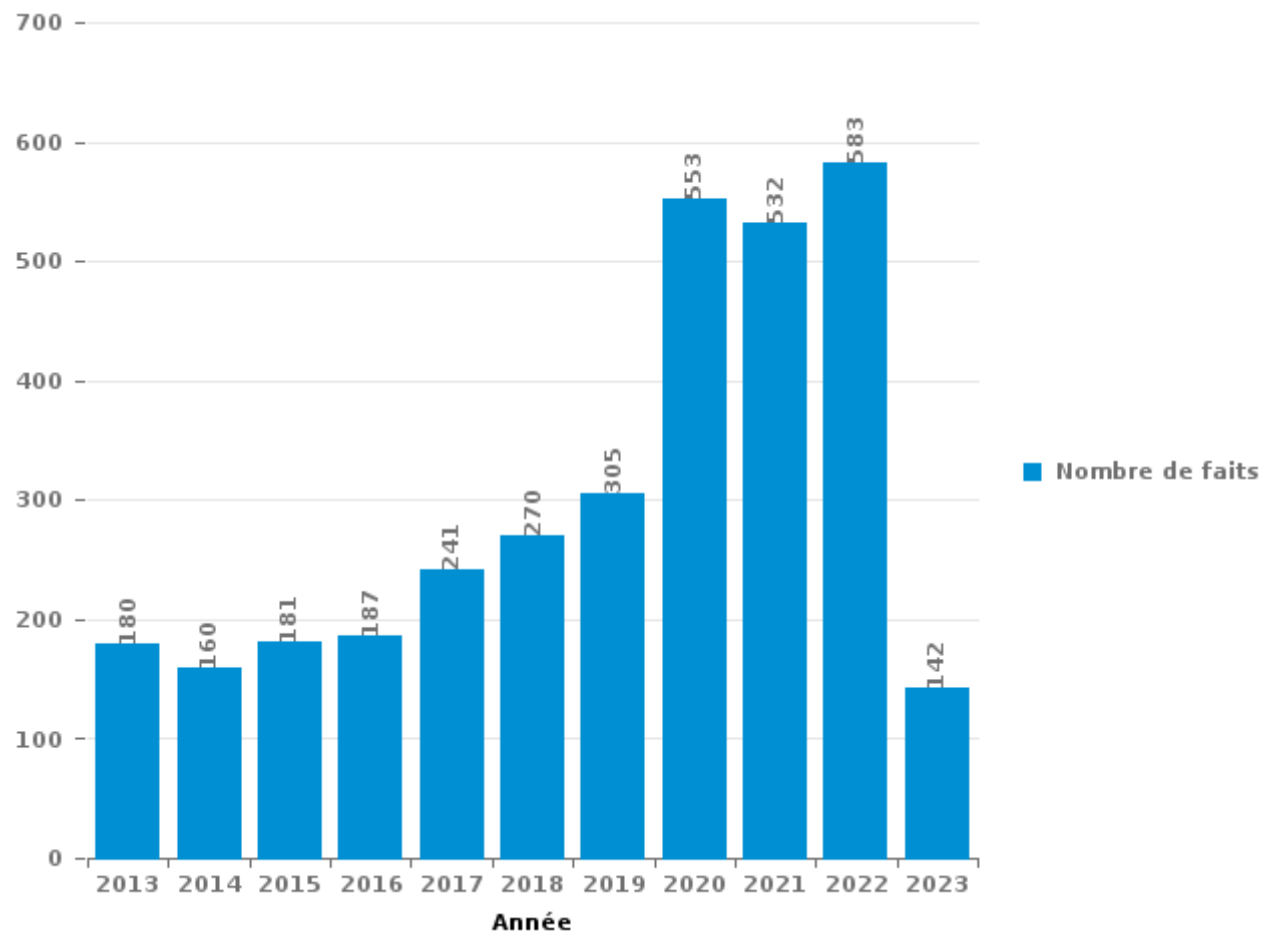
PZ DEINZE/ZULTE/LIEVEGEM

PARTIE III : ICT



PZ DEINZE/ZULTE/LIEVEGEM

Nombre total de délits avec un élément ICT/online, depuis 2013





Criminalité ICT/online au sens strict

Infractions (exhaustif)

	2013	2014	2015	2016	2017	2018	2019	2020	2021	2022	2023
Code pénal social: Infr. contre foi publique en droit pénal social: Faux en informatique			1	1	1	1			3	5	4
Criminalité informatique: Faux en informatique:	6	2	5	5	12	8	14	16	21	62	25
Criminalité informatique: Fraude informatique:	37	42	34	40	51	73	85	84	82	159	52
Criminalité informatique: Hacking:	13	12	16	12	25	22	28	18	25	61	15
Criminalité informatique: Sabotage:	13	2	1		4	1	1	2		2	2
Infr. contre autres valeurs morales et sentiments: Violation de communication par particulier:	1				23	5					
Total:	70	58	57	58	116	110	128	120	131	289	98

Figures criminelles (à considérer spécifiquement – ne pas additionner avec d'autres éléments – risque de double comptage!)

	2013	2014	2015	2016	2017	2018	2019	2020	2021	2022	2023
Fraude de cartes de paiements	5	6	4	5	13	6	5	3	6	10	5
Phishing	11	2	4	1	1	5	8	9	16	32	25
Ransomware					3	4		1			
Shouldersurfing				1		3				2	1
Skimming				1	2						



Criminalité ICT/online au sens large

Infractions (uniquement si code-fait existe)

	2013	2014	2015	2016	2017	2018	2019	2020	2021	2022	2023
Armes et explosifs: Autre: Vente par correspondance/internet d'arme à feu									1		
Fraude: Escroquerie: Fraude par internet	72	72	89	105	113	151	189	445	434	425	104
Infr. contre autres valeurs morales et sentiments: Cyberlokkig (leurre de mineur par ICT):	1					1		1		4	
Infr. contre les moeurs: Grooming (contact par ICT avec mineur < 16 ans):		2	3	1	1	2	1	2	1		
Infr. contre les moeurs: Pornographie enfantine: Accès pornographie enfantine via technologie				2	2	1		4	1		
Infr. contre les moeurs: Voyeurisme: Diffusion enregistrement nudité ou intimité						2	1	8	7	4	
Total:	73	74	92	108	116	157	191	460	444	433	104

Figures criminelles (à considérer spécifiquement – ne pas additionner avec d'autres éléments – risque de double comptage!)

	2013	2014	2015	2016	2017	2018	2019	2020	2021	2022	2023
Cyberharcèlement	41	30	32	10	11	14	12	9	7	19	8

STATISTIQUES POLICIERES DE CRIMINALITE

LIEU DE PERPETRATION: ZONE DE POLICE

PZ DEINZE/ZULTE/LIEVEGEM

PARTIE IV : DESTINATION LIEU



PZ DEINZE/ZULTE/LIEVEGEM

Vol et extorsion

	2000	2013	2014	2015	2016	2017	2018	2019	2020	2021	2022	2023
Habitation: maison	329	304	314	236	234	189	154	167	112	149	179	41
Magasin	160	135	137	130	155	133	160	162	122	124	153	36
Voie publique	300	186	167	149	154	122	107	93	76	68	117	16
Inconnue	84	34	38	37	42	26	43	41	27	47	48	8
Parking	56	80	53	39	40	38	25	29	28	30	34	6
Horeca	98	63	52	49	35	32	30	21	14	13	25	7
Habitation: non précisée	24	61	42	53	46	44	37	33	17	31	36	13
Habitation: allée	41	52	41	33	46	37	21	35	32	27	54	13
Station de bus / métro et gare de chemin de fer	59	65	48	50	44	35	50	25	17	16	20	
Entreprise	75	50	33	46	45	36	23	26	23	13	23	3
Habitation: appartement	17	37	38	45	30	42	27	37	22	40	25	7
Habitation: dépendances	22	23	41	38	32	25	27	22	23	47	21	5
Emplacement de vélo	16	28	31	30	29	17	13	15	25	39	53	7
Culture et loisirs	34	32	39	26	22	17	20	12	18	11	19	
Institution d'enseignement	64	23	24	21	10	15	14	12	6	17	20	8
Chantier	2	21	12	25	15	17	16	21	20	12	18	6
Autre	6	17	15	24	11	17	16	14	6	20	25	3
Habitation: garage	18	9	18	22	12	15	13	16	11	22	9	1
Service public	15	7	21	24	8	11	12	21	9	10	5	2
Infrastructure sportive	17	22	15	17	9	6	5	13	12	2	6	4
Terrain	13	14	9	7	14	13	6	4	10	4	13	3
Maison de repos	10	6	15	11	9	12	3	4	3	7	6	1
Habitation: autre	4	13	11	15	10	6	4	8	1	4		
Moyen de transport: voiture	8	3	6	7	10	4	8	11	5	2	6	2
Moyen de transport: camion	3	6	6	3	11	8	3	6	4	6	5	
Edifice religieux / lieu du culte	12	9	3	9	3	1	4	1	4	5	4	
Banque / institution financière	10	2	3	3	2	9	3	3	2		3	2
Hôpital	8	6	2	4	1	3	6	5	1	1	1	1
Cimetière	12	2	6		2	1	3	2	2	5	1	1
Service	4	1	4	4	3	7	5	1	3	2	1	1
Station essence	4	4	7	4	1	1	1	7	2	1	2	1
Arrêt de bus / tram	2	4	2	4	7	8	1	4		2		
Stade	4	4	8	6	3	1	2		1			
Médecin / dentiste / pharmacien	1	2	3	2	2	2	5	5	3	2		1
Aéroport		6	2	4	3		2					
Moyen de transport: autobus / autocar	2	1	3	1	1	1	1		1		1	2
Bâtiment administratif	3	2	3		1		1			2		1
Moyen de transport: autre		3			2	3	1	1		1	1	
Moyen de transport: train / tram / métro			3	3	1		1		1	1	1	
Eaux intérieures et maritimes	2	1	1		3	1		1		1		
Guichet automatique	3		1	1	2			2				
Maison de débauche	1		2	1	1		1	1				1
Total	1.543	1.338	1.279	1.183	1.111	955	874	881	663	784	935	203



PZ DEINZE/ZULTE/LIEVEGEM

Dégradation de la propriété

	2000	2013	2014	2015	2016	2017	2018	2019	2020	2021	2022	2023
Voie publique	131	141	103	109	111	110	89	63	62	92	93	31
Habitation: résidence principale	91	90	89	87	68	50	64	71	66	76	51	20
Parking	22	54	38	29	43	35	23	26	29	27	29	10
Habitation: allée	11	43	25	7	19	28	17	13	14	14	15	7
Habitation: non précisée	19	18	27	21	16	12	10	8	13	14	17	4
Inconnue	28	8	9	11	22	11	11	10	10	16	16	6
Terrain	16	9	12	13	11	16	12	11	12	5	11	1
Horeca	24	11	12	11	5	11	16	7	3	6	7	3
Entreprise	25	13	8	10	11	11	11	7	5	7	5	2
Habitation: dépendances	16	15	8	12	2	13	5	6	5	12	7	3
Habitation: jardin	10	9	12	12	5	5	8	7	12	8	10	1
Culture et loisirs	13	5	12	7	8	9	7	6	13	8	6	2
Institution d'enseignement	19	6	9	5	8	9	8	4	2	6	7	2
Autre	3	9	8	4	6	5	11	4	3	4	7	2
Magasin	16	7	4	5	2	4	3	6	5	6	2	
Station de bus / métro et gare de chemin de fer	7	4	6	3	1	10	7	1		7	7	3
Infrastructure sportive	5	2	3	1	6	5	5	5	2	5	6	4
Service public	6	3	12	3	2	3	2	2	6	4	4	
Habitation: garage	2	6	5	3	3	7	2	4	3	4	3	
Moyen de transport: voiture	7	4	5	3		3	4	1	1	4	4	
Bureau de police	3			3	2	3		1	2	4	8	2
Chantier	1	3		2	4	2		2	5	2	3	
Emplacement de vélo	1	2	1	2	3	1	1	3	1	1	5	2
Moyen de transport: autre	1	1	4	3	2		3	1	2	1	2	
Bâtiment administratif	4		1	3	1	1	1	2	1	2	1	
Arrêt de bus / tram	1	3	1	2		1	3	2		2		
Edifice religieux / lieu du culte	3	1			2	2	1	3	1	1		1
Habitation: résidence secondaire	1		4	1		1	1	2	2		1	2
Cimetière	3	1	2		1	1	4	1				1
Eaux intérieures et maritimes	1		1		2	4				1		
Service	1	2					1	1		2	1	
Stade		2				1	1	1	1		1	
Maison de débauche	1	1	1				1				2	
Aéroport		3		1						1		
Banque / institution financière	1	1	1			1			1			
Maison de repos					1		1		1		1	
Hôpital								2				1
Station essence				1	1					1		
Moyen de transport: train / tram / métro		1	1									
Médecin / dentiste / pharmacien	1											
Total	494	478	424	374	368	375	333	283	283	343	332	110

PPF/DGR/DRI/BIPOL - Statistiques policières de criminalité (date de clôture: 22/09/2023)
 Les données pour les années 2001 jusqu'à 2012 ne sont plus publiées mais restent disponibles sur demande auprès du service BIPOL.
 Les données pour 2023 ne concernent que le 1er trimestre.



PZ DEINZE/ZULTE/LIEVEGEM

Infractions contre l'intégrité physique

	2000	2013	2014	2015	2016	2017	2018	2019	2020	2021	2022	2023
Habitation	107	136	158	133	111	149	121	190	222	217	212	56
Voie publique	59	79	78	83	84	64	73	64	67	94	101	15
Horeca	66	49	26	39	35	31	14	30	5	16	25	9
Culture et loisirs	7	14	7	17	19	10	11	16	5	8	10	3
Inconnue	11	3	11	7	10	10	8	10	10	9	9	1
Institution d'enseignement	2	9	6	6	9	10	3	8	4	8	13	3
Parking	2	6	9	5	4	7	9	10	6	6	8	3
Habitation: allée	2	3	8	2	2	4	6	7	7	9	8	1
Service public	3	6	5	2	8	2		2	5	5	5	1
Station de bus / métro et gare de chemin de fer	2	1	3	3	6	4	5	5	3	3	4	4
Terrain	2	2		3	5	7	2	4	1	6	6	1
Entreprise	6	3	2	2	3	7	1	1	2		9	
Magasin	3	4	3	3	5	3	1	2	4	1	3	
Habitation: jardin	2		1	8	3	2	1	3	3	2	6	
Autre		1	3	6	5	4	2	2	1	3		2
Infrastructure sportive	4	1	1		3	2	2	4		5	3	1
Maison de débauche	1	5		1	3	1		2	1			
Arrêt de bus / tram		3			2	2			2	2	1	
Moyen de transport: autre	2	2			3		2		1		1	
Hôpital						1	1	2	3	1	2	
Service	2	1	2			1			2	1	1	
Moyen de transport: autobus / autocar		1	1				1	1		3	2	
Stade		2		3				1			1	
Edifice religieux / lieu du culte		1				1	1	1		1	1	
Moyen de transport: train / tram / métro		1	1		1			1		2		
Maison de repos				1				1	1	1	1	
Bureau de police				1				1	1		1	
Banque / institution financière			2		1							
Bâtiment administratif	3											
Eaux intérieures et maritimes				1					2			
Station essence		1						1			1	
Aéroport			1									
Médecin / dentiste / pharmacien							1					
Total	286	334	328	326	322	322	265	369	358	403	434	100

STATISTIQUES POLICIERES DE CRIMINALITE

LIEU DE PERPETRATION: ZONE DE POLICE

PZ DEINZE/ZULTE/LIEVEGEM

PARTIE V : ZONE DE POLICE vs. TYPOLOGIE



Typologie de la zone: Catégorie 3

Zone de police
BALEN - DESSEL - MOL
DEMERDAL - DSZ
GAVERS
HEKLA
LOKEREN
MEETJESLAND CENTRUM
MINOS
POLICE ANS - ST-NICOLAS
POLICE BORAINÉ
POLICE DE SERAING - NEUPRE
POLICE LOCALE DE WATERLOO
POLICE LOCALE MARIEMONT
POLICE LOCALE VILLE ATH
POLICE LOCALE WAVRE
POLITIE REGIO TURNHOUT
POLITIEZONE AARSCHOT
POLITIEZONE NOORD
PZ BRASSCHAAT
PZ BREDENE/DE HAAN
PZ CARMA



CRIMINALITE ENREGISTREE : ZONE DE POLICE vs TYPOLOGIE

PZ DAMME/KNOKKE-HEIST
PZ DEINZE/ZULTE/LIEVEGEM
PZ DENDERMONDE
PZ DILBEEK
PZ GEEL/LAAKDAL/MEERHOUT
PZ GINGELOM/NIEUWERKERKEN/SINT-TRUIDEN
PZ GRIMBERGEN
PZ LIER
PZ RONSE
PZ SCHOTEN
PZ ZAVENTEM
PZ ZENNEVALLEI
REGIO RHODE & SCHELDE
TONGEREN - HERSTAPPE
VILVOORDE - MACHELEN
VLAAMSE ARDENNEN
WOKRA
ZONE DE BRAINE-L'ALLEUD
ZONE DE POLICE DE MOUSCRON
ZONE DES TRIEUX
ZONE NETELAND
ZONE NIVELLES - GENAPPE
ZONE RHODE
ZP AISEAU-PRESLES/CHATELET/FARCIENNES



CRIMINALITE ENREGISTREE : ZONE DE POLICE vs TYPOLOGIE

ZP AWANS/GRACE-HOLLOGNE
ZP BEYNE-FLERON-SOUMAGNE
ZP FLEMALLE
ZP HERSTAL
ZP HUY



CRIMINALITE ENREGISTREE : ZONE DE POLICE vs TYPOLOGIE

Typologie de la zone: Catégorie 3

Figure criminelle/phénomène	Niveau	% 2019 - 2020	% 2020 - 2021	% 2021 - 2022
Vol de voiture	ZONE DE POLICE	-25,0%	0,0%	0,0%
	TYPOLOGIE	-22,6%	-8,3%	8,5%
Vol de moto	ZONE DE POLICE	400,0%	-80,0%	-100,0%
	TYPOLOGIE	-34,2%	5,0%	-1,6%
Carjacking	ZONE DE POLICE	/	/	/
	TYPOLOGIE	-18,6%	-12,5%	38,1%
Homejacking	ZONE DE POLICE	/	/	/
	TYPOLOGIE	-50,0%	100,0%	-12,5%
Vol dans les garages	ZONE DE POLICE	-100,0%	/	/
	TYPOLOGIE	-54,1%	23,0%	-22,7%
Vol de vélomoteur	ZONE DE POLICE	-36,4%	14,3%	-37,5%
	TYPOLOGIE	-25,7%	13,0%	19,3%
Vol de vélo	ZONE DE POLICE	-25,0%	34,5%	18,8%
	TYPOLOGIE	-26,5%	7,7%	12,3%
Cambriolage dans habitation	ZONE DE POLICE	-45,6%	95,1%	-7,6%
	TYPOLOGIE	-28,6%	2,6%	12,3%
Cambriolage ds entreprise ou commerce	ZONE DE POLICE	3,2%	-59,4%	153,8%
	TYPOLOGIE	-30,4%	-8,6%	-2,2%
Cambriolage ds service public ou bâtiment administ	ZONE DE POLICE	11,8%	-47,4%	40,0%
	TYPOLOGIE	-21,7%	-19,3%	-4,9%
Vol au bélier	ZONE DE POLICE	/	-50,0%	-100,0%
	TYPOLOGIE	-64,0%	-55,6%	25,0%



CRIMINALITE ENREGISTREE : ZONE DE POLICE vs TYPOLOGIE

Figure criminelle/phénomène	Niveau	% 2019 - 2020	% 2020 - 2021	% 2021 - 2022
Cambriolage dans bâtiment (total)	ZONE DE POLICE	-33,0%	37,1%	6,6%
	TYPOLOGIE	-28,4%	-0,5%	9,4%
Vol à main armée	ZONE DE POLICE	-25,0%	-33,3%	50,0%
	TYPOLOGIE	-26,6%	-4,3%	-4,2%
Vol avec violence sans arme	ZONE DE POLICE	-47,1%	122,2%	85,0%
	TYPOLOGIE	-20,1%	-3,9%	26,0%
Vol dans ou sur un véhicule	ZONE DE POLICE	-15,8%	-4,7%	55,6%
	TYPOLOGIE	-29,0%	5,3%	11,1%
Sacjacking dans une voiture	ZONE DE POLICE	/	/	/
	TYPOLOGIE	-66,7%	100,0%	300,0%
Vol d'armes et explosifs	ZONE DE POLICE	/	-50,0%	0,0%
	TYPOLOGIE	-29,8%	13,9%	7,4%
Steaming	ZONE DE POLICE	/	/	/
	TYPOLOGIE	-6,3%	-46,7%	125,0%
Arrachage de sac à main	ZONE DE POLICE	/	/	/
	TYPOLOGIE	-3,7%	-25,0%	20,5%
Vol à l'arraché	ZONE DE POLICE	-71,4%	50,0%	133,3%
	TYPOLOGIE	-32,6%	-2,4%	11,7%
Vol à la tire	ZONE DE POLICE	-52,9%	12,5%	55,6%
	TYPOLOGIE	-48,5%	-2,1%	24,9%
Vol à l'étalage	ZONE DE POLICE	-29,8%	11,8%	28,4%
	TYPOLOGIE	-20,5%	15,6%	13,2%
Vol par ruse	ZONE DE POLICE	-37,5%	60,0%	37,5%
	TYPOLOGIE	-32,5%	21,9%	6,9%



CRIMINALITE ENREGISTREE : ZONE DE POLICE vs TYPOLOGIE

Figure criminelle/phénomène	Niveau	% 2019 - 2020	% 2020 - 2021	% 2021 - 2022
Vol de métaux	ZONE DE POLICE	-33,3%	-50,0%	100,0%
	TYPOLOGIE	-25,4%	36,1%	35,4%
Vol sur les chantiers	ZONE DE POLICE	-9,1%	-40,0%	50,0%
	TYPOLOGIE	-11,9%	-1,8%	22,5%
Home-invasion	ZONE DE POLICE	/	-100,0%	/
	TYPOLOGIE	-53,8%	41,7%	-26,5%
Vol d'animaux	ZONE DE POLICE	-66,7%	250,0%	-28,6%
	TYPOLOGIE	-28,4%	27,7%	-11,6%
Vol de cargaison	ZONE DE POLICE	-100,0%	/	/
	TYPOLOGIE	24,7%	-48,1%	-7,5%
Fraude de cartes de paiements	ZONE DE POLICE	-40,0%	100,0%	66,7%
	TYPOLOGIE	-24,2%	6,2%	32,1%
Phishing	ZONE DE POLICE	12,5%	77,8%	100,0%
	TYPOLOGIE	306,1%	-0,9%	-9,8%
Ransomware	ZONE DE POLICE	/	-100,0%	/
	TYPOLOGIE	-18,8%	-38,5%	25,0%
Shouldersurfing	ZONE DE POLICE	/	/	/
	TYPOLOGIE	-56,7%	-45,0%	28,3%
Skimming	ZONE DE POLICE	/	/	/
	TYPOLOGIE	-31,3%	-16,4%	89,1%
Violence contre les métiers d'intérêt général	ZONE DE POLICE	85,7%	-15,4%	54,5%
	TYPOLOGIE	-8,5%	5,0%	18,1%
Viol collectif	ZONE DE POLICE	/	/	-50,0%
	TYPOLOGIE	-28,1%	78,3%	-17,1%



CRIMINALITE ENREGISTREE : ZONE DE POLICE vs TYPOLOGIE

Figure criminelle/phénomène	Niveau	% 2019 - 2020	% 2020 - 2021	% 2021 - 2022
Graffiti	ZONE DE POLICE	28,6%	-22,2%	57,1%
	TYPOLOGIE	-0,6%	4,3%	44,4%
Dégradation de voiture	ZONE DE POLICE	-1,0%	17,5%	0,0%
	TYPOLOGIE	-17,4%	1,7%	2,1%
Rixe au couteau	ZONE DE POLICE	100,0%	0,0%	-25,0%
	TYPOLOGIE	9,8%	13,8%	-15,7%
VIF: physique, dans le couple	ZONE DE POLICE	-1,5%	17,3%	-4,5%
	TYPOLOGIE	0,6%	1,5%	9,4%
VIF: physique, envers des descendants	ZONE DE POLICE	0,0%	18,8%	63,2%
	TYPOLOGIE	-4,2%	11,6%	5,7%
VIF: physique, envers d'autres membres	ZONE DE POLICE	55,6%	-19,0%	11,8%
	TYPOLOGIE	6,9%	2,2%	1,7%
VIF: sexuelle, dans le couple	ZONE DE POLICE	/	100,0%	-100,0%
	TYPOLOGIE	25,0%	-8,0%	-17,4%
VIF: sexuelle, envers des descendants	ZONE DE POLICE	50,0%	-33,3%	-75,0%
	TYPOLOGIE	14,0%	-12,9%	-59,2%
VIF: sexuelle, envers d'autres membres	ZONE DE POLICE	/	/	-100,0%
	TYPOLOGIE	-26,1%	-5,9%	0,0%
VIF: psychique, dans le couple	ZONE DE POLICE	-17,5%	17,2%	-12,9%
	TYPOLOGIE	-11,8%	5,3%	6,1%
VIF: psychique, envers des descendants	ZONE DE POLICE	16,7%	57,1%	45,5%
	TYPOLOGIE	8,6%	3,3%	17,7%
VIF: psychique, envers d'autres membres	ZONE DE POLICE	33,3%	62,5%	7,7%
	TYPOLOGIE	0,0%	5,2%	-11,9%



CRIMINALITE ENREGISTREE : ZONE DE POLICE vs TYPOLOGIE

Figure criminelle/phénomène	Niveau	% 2019 - 2020	% 2020 - 2021	% 2021 - 2022
VIF: économique, dans le couple	ZONE DE POLICE	0,0%	120,0%	-50,0%
	TYPOLOGIE	-7,6%	9,2%	3,0%
VIF: économique, envers des descendants	ZONE DE POLICE	/	/	/
	TYPOLOGIE	20,0%	-2,8%	2,9%
VIF: économique, envers d'autres membres	ZONE DE POLICE	-33,3%	50,0%	-66,7%
	TYPOLOGIE	-15,0%	-12,4%	24,2%
Dopage humain	ZONE DE POLICE	200,0%	-33,3%	-50,0%
	TYPOLOGIE	-16,9%	-23,6%	-6,2%
Engraissement illégal	ZONE DE POLICE	/	/	/
	TYPOLOGIE	-10,0%	-11,1%	-43,8%
Vente de cocaïne	ZONE DE POLICE	33,3%	75,0%	-28,6%
	TYPOLOGIE	26,8%	-7,3%	0,3%
Import-export de cocaïne	ZONE DE POLICE	/	-100,0%	/
	TYPOLOGIE	19,2%	-25,8%	-8,7%
Production de drogues synthétiques	ZONE DE POLICE	/	/	/
	TYPOLOGIE	-23,3%	-17,4%	21,1%
Import-export de drogues synthétiques	ZONE DE POLICE	-100,0%	/	100,0%
	TYPOLOGIE	-71,5%	-57,4%	-67,5%
Vente de drogues synthétiques	ZONE DE POLICE	-10,0%	111,1%	15,8%
	TYPOLOGIE	1,9%	-15,2%	-19,3%
Production de cannabis (culture)	ZONE DE POLICE	66,7%	0,0%	-40,0%
	TYPOLOGIE	24,9%	-29,4%	-12,9%
Import-export de cannabis en grande quantité	ZONE DE POLICE	/	/	/
	TYPOLOGIE	5,9%	-5,6%	-70,6%



CRIMINALITE ENREGISTREE : ZONE DE POLICE vs TYPOLOGIE

Figure criminelle/phénomène	Niveau	% 2019 - 2020	% 2020 - 2021	% 2021 - 2022
Vente de cannabis en grande quantité	ZONE DE POLICE	/	/	/
	TYPOLOGIE	111,1%	47,4%	7,1%
Import-export d'héroïne	ZONE DE POLICE	/	/	/
	TYPOLOGIE	-18,2%	77,8%	-68,8%
Vente-traffic d'héroïne	ZONE DE POLICE	/	-100,0%	/
	TYPOLOGIE	31,9%	3,2%	-25,0%
Commerce et production d'arme à feu et mun.	ZONE DE POLICE	-100,0%	/	-100,0%
	TYPOLOGIE	-2,2%	-29,5%	9,7%
Commerce et production d'arme non à feu	ZONE DE POLICE	/	/	/
	TYPOLOGIE	-35,7%	-55,6%	100,0%
TEH - exploitation économique	ZONE DE POLICE	/	/	-100,0%
	TYPOLOGIE	-12,1%	27,6%	-32,4%
TEH - exploitation sexuelle	ZONE DE POLICE	-50,0%	500,0%	-33,3%
	TYPOLOGIE	9,5%	3,7%	-2,4%
Violence physique (transport public)	ZONE DE POLICE	-37,5%	100,0%	-30,0%
	TYPOLOGIE	-28,9%	21,6%	27,1%
Violence physique (voie publique)	ZONE DE POLICE	26,1%	19,0%	21,7%
	TYPOLOGIE	-15,5%	12,1%	12,0%
Violence physique (autre endroit public)	ZONE DE POLICE	0,0%	200,0%	-66,7%
	TYPOLOGIE	8,9%	12,9%	-0,6%
Violence physique (endroit accessible au public)	ZONE DE POLICE	-67,6%	90,9%	33,3%
	TYPOLOGIE	-30,3%	1,1%	49,8%
Violence sexuelle (transport public)	ZONE DE POLICE	0,0%	200,0%	-66,7%
	TYPOLOGIE	-19,2%	57,1%	4,5%



CRIMINALITE ENREGISTREE : ZONE DE POLICE vs TYPOLOGIE

Figure criminelle/phénomène	Niveau	% 2019 - 2020	% 2020 - 2021	% 2021 - 2022
Violence sexuelle (voie publique)	ZONE DE POLICE	-50,0%	333,3%	-30,8%
	TYPOLOGIE	-15,7%	-5,0%	15,4%
Violence sexuelle (autre endroit public)	ZONE DE POLICE	0,0%	300,0%	-100,0%
	TYPOLOGIE	21,8%	16,6%	-12,4%
Violence sexuelle (endroit accessible au public)	ZONE DE POLICE	-54,5%	80,0%	0,0%
	TYPOLOGIE	-42,3%	57,4%	30,1%
Violence psychique (transport public)	ZONE DE POLICE	-50,0%	100,0%	50,0%
	TYPOLOGIE	-20,5%	30,2%	15,9%
Violence psychique (voie publique)	ZONE DE POLICE	15,4%	8,9%	2,0%
	TYPOLOGIE	-1,4%	2,0%	6,5%
Violence psychique (autre endroit public)	ZONE DE POLICE	133,3%	-57,1%	100,0%
	TYPOLOGIE	7,8%	-17,7%	21,2%
Violence psychique (endroit accessible au public)	ZONE DE POLICE	20,0%	4,2%	8,0%
	TYPOLOGIE	-15,7%	-0,2%	15,7%
Vol à main armée (transport public)	ZONE DE POLICE	/	/	/
	TYPOLOGIE	133,3%	-42,9%	50,0%
Vol à main armée (voie publique)	ZONE DE POLICE	/	-100,0%	/
	TYPOLOGIE	-21,3%	1,8%	-1,8%
Vol à main armée (autre endroit public)	ZONE DE POLICE	/	/	/
	TYPOLOGIE	-29,4%	-58,3%	120,0%
Vol à main armée (endroit accessible au public)	ZONE DE POLICE	-100,0%	/	/
	TYPOLOGIE	-33,2%	-12,1%	-4,3%
Vol avec violence sans arme (transport public)	ZONE DE POLICE	/	100,0%	100,0%
	TYPOLOGIE	-27,7%	23,5%	28,6%



CRIMINALITE ENREGISTREE : ZONE DE POLICE vs TYPOLOGIE

Figure criminelle/phénomène	Niveau	% 2019 - 2020	% 2020 - 2021	% 2021 - 2022
Vol avec violence sans arme (voie publique)	ZONE DE POLICE	50,0%	-33,3%	200,0%
	TYPLOGIE	-29,2%	-0,4%	6,3%
Vol avec violence sans arme (autre endroit public)	ZONE DE POLICE	-100,0%	/	-100,0%
	TYPLOGIE	-19,2%	-25,4%	25,0%
Vol avec violence sans arme (endr. acces. au pub.)	ZONE DE POLICE	-80,0%	400,0%	-80,0%
	TYPLOGIE	-22,8%	-2,4%	24,2%
Faux policiers	ZONE DE POLICE	/	/	/
	TYPLOGIE	5,3%	-20,0%	12,5%
Terrorisme, extrémisme et radicalisme	ZONE DE POLICE	/	-100,0%	/
	TYPLOGIE	7,9%	0,0%	-17,1%
Cyberharcèlement	ZONE DE POLICE	-25,0%	-22,2%	171,4%
	TYPLOGIE	7,5%	3,0%	-2,0%
Fraude à l'identité	ZONE DE POLICE	27,8%	30,4%	63,3%
	TYPLOGIE	25,7%	3,3%	-7,5%

STATISTIQUES POLICIERES DE CRIMINALITE

LIEU DE PERPETRATION: ZONE DE POLICE

PZ DEINZE/ZULTE/LIEVEGEM

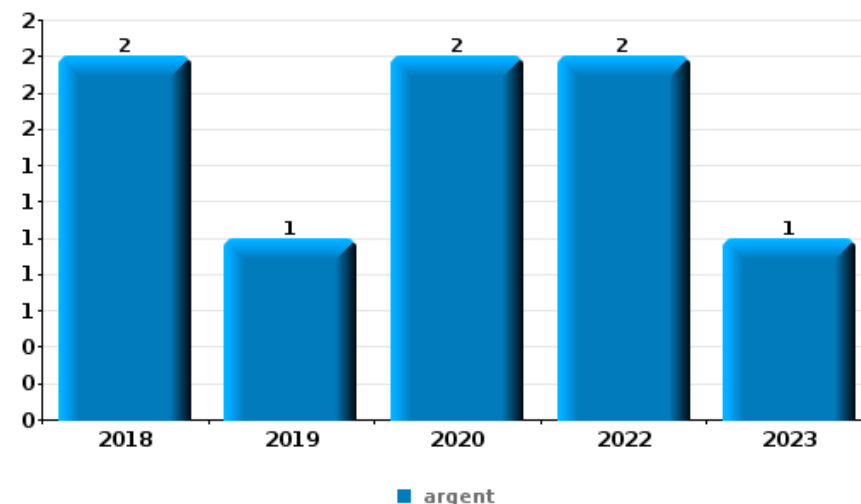
PARTIE VI : OBJETS ET MOYENS DE TRANSPORT



PZ DEINZE/ZULTE/LIEVEGEM

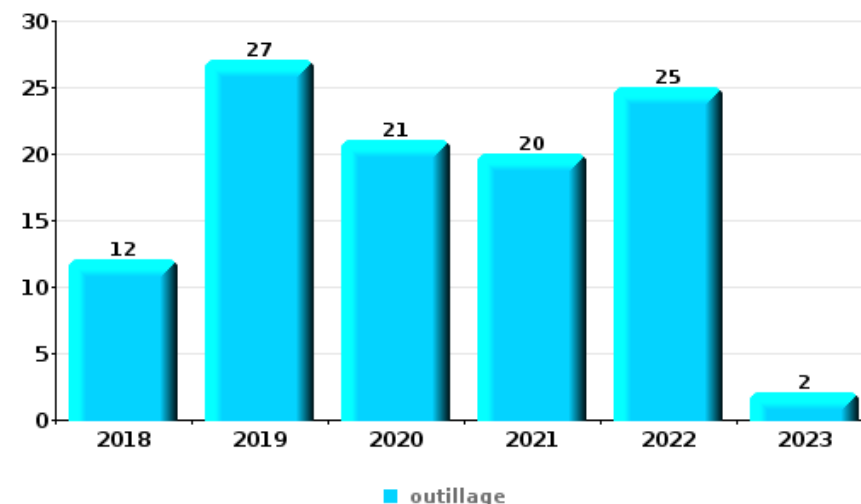
Vol à main armée

Top 5 Objets volés (sbd nombre de faits)		2018	2019	2020	2021	2022	2023
1	argent	2	1	2		2	1
2	bijouterie / montre		1			1	
2	GSM et accessoires	1		1			
4	appareil photo					1	
4	carte bancaire / carte de crédit	1					
4	clé		1				
4	coffre-fort / coffret (argent) / caisse		1				
4	document véhicule	1					
4	matériaux de construction / de chantier					1	
4	ordinateur et accessoires					1	
4	valise / sac					1	



Vol dans ou sur un véhicule

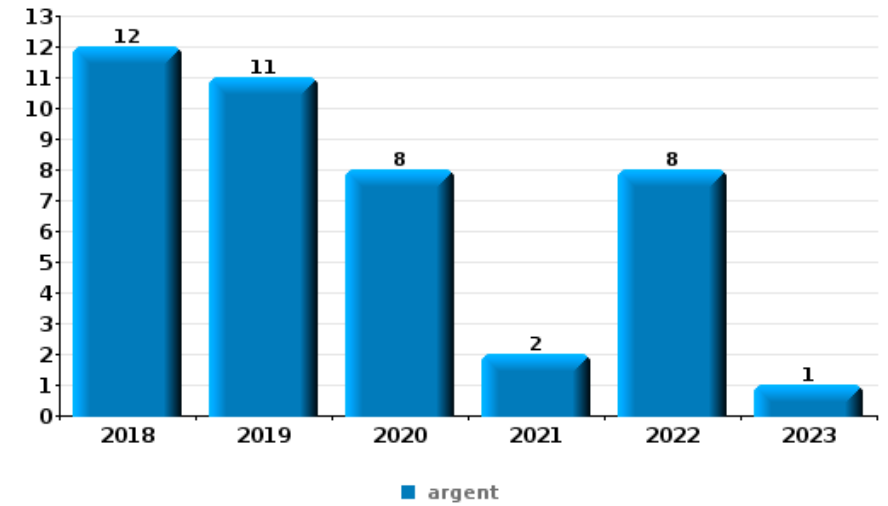
Top 5 Objets volés (sbd nombre de faits)		2018	2019	2020	2021	2022	2023
1	outillage	12	27	21	20	25	2
2	argent	8	8	9	12	23	3
3	permis de conduire	6	6	9	7	10	
4	carte d'identité / passeport	7	4	7	7	11	
5	carte bancaire / carte de crédit	7	3	5	7	10	1





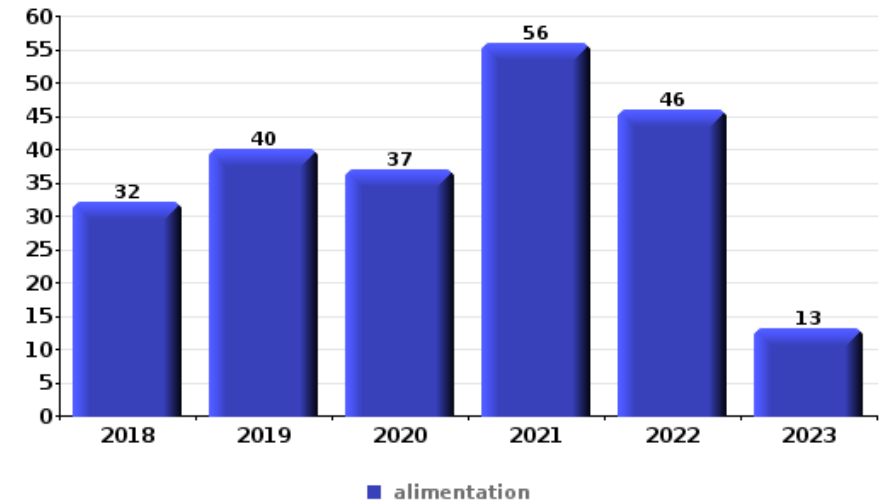
Cambriolage ds entreprise ou commerce

Top 5 Objets volés (sbd nombre de faits)		2018	2019	2020	2021	2022	2023
1	argent	12	11	8	2	8	1
2	alimentation	3		2	2	4	
3	coffre-fort / coffret (argent) / caisse	4	2	1		1	
4	outillage	2	2	1		1	1
5	tabac	4				2	



Vol à l'étalage

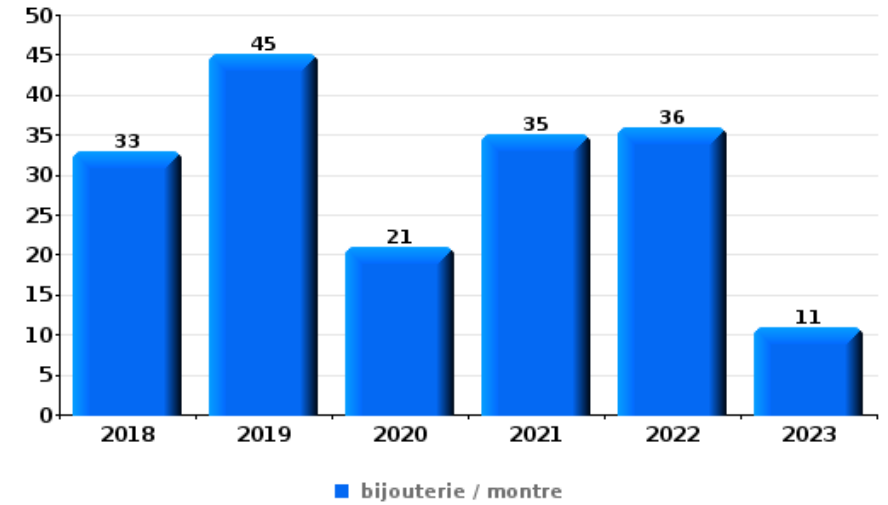
Top 5 Objets volés (sbd nombre de faits)		2018	2019	2020	2021	2022	2023
1	alimentation	32	40	37	56	46	13
2	tabac	25	24	16	24	35	4
3	vêtement	18	11	10	7	10	3
4	parfum / produit de beauté	10	14	9	4	14	4
5	ordinateur et accessoires	5	3	1	1	7	1





Cambrilage dans habitation

Top 5 Objets volés (sbd nombre de faits)		2018	2019	2020	2021	2022	2023
1	bijouterie / montre	33	45	21	35	36	11
2	argent	25	34	21	24	29	8
3	ordinateur et accessoires	6	7	6	6	5	1
4	multimédia	7	6	4	7	3	2
5	vêtement	7	2	2	6	5	



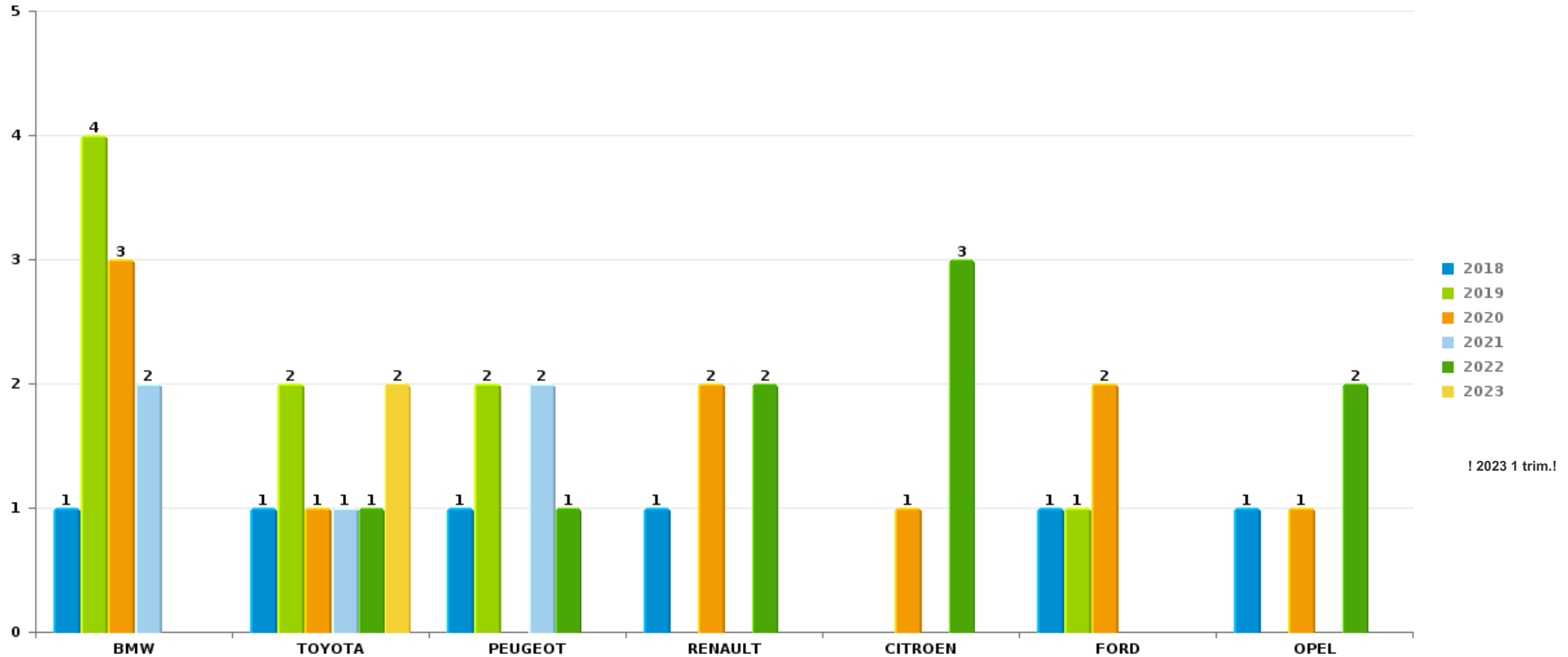
Remarque: en ce qui concerne les objets, aucun total n'est reproduit étant donné que plusieurs objets peuvent avoir été volés lors d'un même fait.



PZ DEINZE/ZULTE/LIEVEGEM

Vol de voiture

Nombre de voitures volées par marque (Top 5)



STATISTIQUES POLICIERES DE CRIMINALITE

LIEU DE PERPETRATION: ZONE DE POLICE

PZ DEINZE/ZULTE/LIEVEGEM

PARTIE VII : SUSPECTS



Partie 1: Niveau FAITS (comptage du nombre de faits pour lesquels un certain type de suspect est impliqué)

1.1. Nombre d'infractions selon le sexe des suspects identifiés (par catégorie principale)

Étant donné que, tant un suspect identifié masculin qu'un suspect identifié féminin peuvent être impliqués lors d'un même fait, il est possible que la somme des colonnes «Hommes» et «Femmes» soit supérieure à la valeur de la colonne «Total...» (voir également la note méthodologique)

PZ DEINZE/ZULTE/LIEVEGEM

2023

Catégorie principale / Sexe	Nombre total de faits avec au moins 1 suspect	Hommes	%	Femmes	%
Infr. contre l'intégrité physique	53	48	90,6%	14	26,4%
Drogues	59	57	96,6%	3	5,1%
Vol et extorsion	37	29	78,4%	9	24,3%
Fraude	25	21	84,0%	9	36,0%
Infr. contre autres valeurs morales et sentiments	30	22	73,3%	8	26,7%
Protection de la jeunesse	24	19	79,2%	10	41,7%
Infr. contre la sécurité publique	23	22	95,7%	1	4,3%
Ivresse et alcool	23	20	87,0%	3	13,0%
Dégradation de la propriété	22	21	95,5%	1	4,5%
Registre de population	15	10	66,7%	7	46,7%
Infr. contre l'autorité publique	12	12	100,0%		
Criminalité informatique	10	9	90,0%	2	20,0%
Législation sur les étrangers	9	6	66,7%	3	33,3%
Armes et explosifs	8	8	100,0%		
Infr. contre la famille	7	3	42,9%	4	57,1%
Infr. contre la foi publique	7	4	57,1%	3	42,9%

CRIMINALITE ENREGISTREE: SUSPECTS



Catégorie principale / Sexe	Nombre total de faits avec au moins 1 suspect	Hommes	%	Femmes	%
Autres lois spéciales	6	5	83,3%	1	16,7%
Environnement	3	3	100,0%		
Infr. contre les mœurs	2	2	100,0%		
Loi du football	2	2	100,0%		
Code pénal social	1	1	100,0%		
Hormones et dopage	1	1	100,0%		
Infr. contre la liberté individuelle	1	1	100,0%		
Pratiques commerciales	1	1	100,0%		
Travail	1	1	100,0%		
Total	382	328	85,9 %	78	20,4 %



1.2. Nombre d'infractions selon le sexe des suspects identifiés (par figure criminelle)

Étant donné que, tant un suspect identifié masculin qu'un suspect identifié féminin peuvent être impliqués lors d'un même fait, il est possible que la somme des colonnes «Hommes» et «Femmes» soit supérieure à la valeur de la colonne «Total...» (voir également la note méthodologique)

PZ DEINZE/ZULTE/LIEVEGEM

2023

FC Vol moyen de transport

Figure criminelle / Sexe	Nombre total de faits avec au moins 1 suspect identifié	Hommes	%
Vol de voiture	1	1	100,0%
Total	PA	PA	PA

FC Cambriolage

Figure criminelle / Sexe	Nombre total de faits avec au moins 1 suspect identifié	Hommes	%
Cambriolage dans habitation	1	1	100,0%
Cambriolage ds entreprise ou commerce	1	1	100,0%
Cambriolage dans bâtiment (total)	2	2	100,0%
Total	PA	PA	PA

FC Vol autre

Figure criminelle / Sexe	Nombre total de faits avec au moins 1 suspect identifié	Hommes	%	Femmes	%
Vol à main armée	1	1	100,0%		
Vol avec violence sans arme	3	3	100,0%		
Vol à l'étalage	20	14	70,0%	6	30,0%
Vol sur les chantiers	3	3	100,0%		
Total	PA	PA	PA	PA	PA



Criminalité ICT

Figure criminelle / Sexe	Nombre total de faits avec au moins 1 suspect identifié	Hommes	%	Femmes	%
Fraude de cartes de paiements	2	2	100,0%		
Phishing	3	2	66,7%	1	33,3%
Shouldersurfing	1	1	100,0%		
Total	PA	PA	PA	PA	PA

FC Autre

Figure criminelle / Sexe	Nombre total de faits avec au moins 1 suspect identifié	Hommes	%	Femmes	%
Violence contre les métiers d'intérêt général	4	4	100,0%		
Dégradation de voiture	3	2	66,7%	1	33,3%
Total	PA	PA	PA	PA	PA

PH Violence intrafamiliale (VIF)

Figure criminelle / Sexe	Nombre total de faits avec au moins 1 suspect identifié	Hommes	%	Femmes	%
VIF: physique, dans le couple	24	23	95,8%	8	33,3%
VIF: physique, envers des descendants	5	4	80,0%	2	40,0%
VIF: physique, envers d'autres membres	7	6	85,7%	2	28,6%
VIF: psychique, dans le couple	17	13	76,5%	7	41,2%
VIF: psychique, envers des descendants	3	3	100,0%	1	33,3%
VIF: psychique, envers d'autres membres	2	2	100,0%		
VIF: économique, dans le couple	3	2	66,7%	1	33,3%
VIF: économique, envers d'autres membres	2	2	100,0%		
Total	PA	PA	PA	PA	PA



PH Hormones et dopage

Figure criminelle / Sexe	Nombre total de faits avec au moins 1 suspect identifié	Hommes	%
Dopage humain	1	1	100,0%
Total	PA	PA	PA

PH Drogues

Figure criminelle / Sexe	Nombre total de faits avec au moins 1 suspect identifié	Hommes	%	Femmes	%
Vente de cocaïne	4	4	100,0%	1	25,0%
Import-export de cocaïne	1	1	100,0%		
Vente de drogues synthétiques	2	2	100,0%	1	50,0%
Import-export d'héroïne	1	1	100,0%		
Vente-traffic d'héroïne	2	2	100,0%		
Total	PA	PA	PA	PA	PA

PH Violence dans l'espace public

Figure criminelle / Sexe	Nombre total de faits avec au moins 1 suspect identifié	Hommes	%	Femmes	%
Violence physique (transport public)	1	1	100,0%		
Violence physique (voie publique)	10	10	100,0%		
Violence physique (endroit accessible au public)	8	8	100,0%		
Violence psychique (transport public)	2	2	100,0%		
Violence psychique (voie publique)	7	7	100,0%		
Violence psychique (endroit accessible au public)	6	5	83,3%	1	16,7%
Vol à main armée (endroit accessible au public)	1	1	100,0%		
Total	PA	PA	PA	PA	PA

CRIMINALITE ENREGISTREE: SUSPECTS



PH Autre

Figure criminelle / Sexe	Nombre total de faits avec au moins 1 suspect identifié	Hommes	%	Femmes	%
Cyberharcèlement	5	5	100,0%		
Fraude à l'identité	6	4	66,7%	2	33,3%
Total	PA	PA	PA	PA	PA



1.3. Nombre d'infractions selon l'âge des suspects identifiés (par catégorie principale)

Étant donné que, tant un suspect identifié mineur qu'un suspect identifié majeur peuvent être impliqués lors d'un même fait, il est possible que la somme des colonnes «Mineur» et «Majeur» soit supérieure à la valeur de la colonne «Total...» (voir également la note méthodologique)

PZ DEINZE/ZULTE/LIEVEGEM

2023

Catégorie principale / Âge	Nombre total de faits avec au moins 1 suspect identifié	Mineur	%	Majeur	%
Drogues	59	6	10,2%	53	89,8%
Infr. contre l'intégrité physique	53	8	15,1%	45	84,9%
Vol et extorsion	37	3	8,1%	34	91,9%
Infr. contre autres valeurs morales et sentiments	30	3	10,0%	28	93,3%
Fraude	25			25	100,0%
Protection de la jeunesse	24	14	58,3%	10	41,7%
Dégradation de la propriété	22	6	27,3%	17	77,3%
Infr. contre la sécurité publique	23	5	21,7%	18	78,3%
Ivresse et alcool	23			23	100,0%
Registre de population	15			15	100,0%
Infr. contre l'autorité publique	12			12	100,0%
Criminalité informatique	10	1	10,0%	10	100,0%
Législation sur les étrangers	9			9	100,0%
Armes et explosifs	8			8	100,0%
Infr. contre la famille	7			7	100,0%
Infr. contre la foi publique	7			7	100,0%
Autres lois spéciales	6	2	33,3%	4	66,7%
Environnement	3	1	33,3%	3	100,0%
Infr. contre les mœurs	2			2	100,0%
Loi du football	2			2	100,0%
Code pénal social	1			1	100,0%
Hormones et dopage	1			1	100,0%
Infr. contre la liberté individuelle	1			1	100,0%
Pratiques commerciales	1			1	100,0%
Travail	1			1	100,0%
Total	382	49	12,8%	337	88,2%



1.4. Nombre d'infractions selon l'âge des suspects identifiés (par figure criminelle)

Étant donné que, tant un suspect identifié mineur qu'un suspect identifié majeur peuvent être impliqués lors d'un même fait, il est possible que la somme des colonnes «Mineur» et «Majeur» soit supérieure à la valeur de la colonne «Total...»
(voir également la note méthodologique)

PZ DEINZE/ZULTE/LIEVEGEM

2023

FC Vol moyen de transport

Figure criminelle / Âge	Nombre total de faits avec au moins 1 suspect identifié	Majeur	%
Vol de voiture	1	1	100,0%
Total	PA	PA	PA

FC Cambriolage

Figure criminelle / Âge	Nombre total de faits avec au moins 1 suspect identifié	Mineur	%	Majeur	%
Cambriolage dans habitation	1			1	100,0%
Cambriolage ds entreprise ou commerce	1	1	100,0%		
Cambriolage dans bâtiment (total)	2	1	50,0%	1	50,0%
Total	PA	PA	PA	PA	PA

FC Vol autre

Figure criminelle / Âge	Nombre total de faits avec au moins 1 suspect identifié	Mineur	%	Majeur	%
Vol à main armée	1			1	100,0%
Vol avec violence sans arme	3			3	100,0%
Vol à l'étalage	20	2	10,0%	18	90,0%
Vol sur les chantiers	3			3	100,0%
Total	PA	PA	PA	PA	PA



Criminalité ICT

Figure criminelle / Âge	Nombre total de faits avec au moins 1 suspect identifié	Mineur	%	Majeur	%
Fraude de cartes de paiements	2	1	50,0%	2	100,0%
Phishing	3	1	33,3%	3	100,0%
Shouldersurfing	1			1	100,0%
Total	PA	PA	PA	PA	PA

FC Autre

Figure criminelle / Âge	Nombre total de faits avec au moins 1 suspect identifié	Mineur	%	Majeur	%
Violence contre les métiers d'intérêt général	4	1	25,0%	3	75,0%
Dégradation de voiture	3			3	100,0%
Total	PA	PA	PA	PA	PA

PH Violence intrafamiliale (VIF)

Figure criminelle / Âge	Nombre total de faits avec au moins 1 suspect identifié	Mineur	%	Majeur	%
VIF: physique, dans le couple	24			24	100,0%
VIF: physique, envers des descendants	5			5	100,0%
VIF: physique, envers d'autres membres	7	3	42,9%	4	57,1%
VIF: psychique, dans le couple	17			17	100,0%
VIF: psychique, envers des descendants	3			3	100,0%
VIF: psychique, envers d'autres membres	2	1	50,0%	1	50,0%
VIF: économique, dans le couple	3			3	100,0%
VIF: économique, envers d'autres membres	2			2	100,0%
Total	PA	PA	PA	PA	PA



PH Hormones et dopage

Figure criminelle / Âge	Nombre total de faits avec au moins 1 suspect identifié	Majeur	%
Dopage humain	1	1	100,0%
Total	PA	PA	PA

PH Drogues

Figure criminelle / Âge	Nombre total de faits avec au moins 1 suspect identifié	Majeur	%
Vente de cocaïne	4	4	100,0%
Import-export de cocaïne	1	1	100,0%
Vente de drogues synthétiques	2	2	100,0%
Import-export d'héroïne	1	1	100,0%
Vente-traffic d'héroïne	2	2	100,0%
Total	PA	PA	PA

PH Violence dans l'espace public

Figure criminelle / Âge	Nombre total de faits avec au moins 1 suspect identifié	Mineur	%	Majeur	%
Violence physique (transport public)	1	1	100,0%		
Violence physique (voie publique)	10	1	10,0%	9	90,0%
Violence physique (endroit accessible au public)	8	1	12,5%	7	87,5%
Violence psychique (transport public)	2	1	50,0%	1	50,0%
Violence psychique (voie publique)	7	3	42,9%	5	71,4%
Violence psychique (endroit accessible au public)	6			6	100,0%
Vol à main armée (endroit accessible au public)	1			1	100,0%
Total	PA	PA	PA	PA	PA



PH Autre

Figure criminelle / Âge	Nombre total de faits avec au moins 1 suspect identifié	Mineur	%	Majeur	%
Cyberharcèlement	5	2	40,0%	3	60,0%
Fraude à l'identité	6			6	100,0%
Total	PA	PA	PA	PA	PA



Partie 2: Niveau SUSPECTS-FAIT (comptage du nombre de combinaisons suspect-fait)

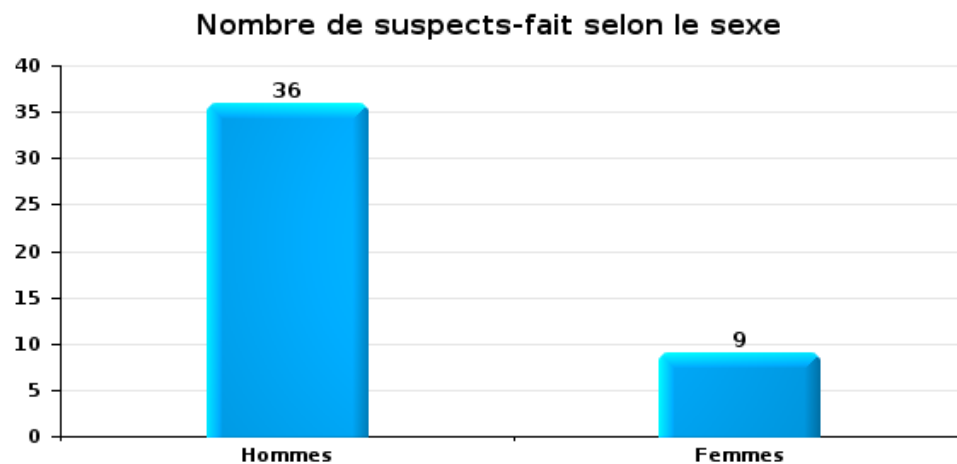
2.1. Nombre de suspects-fait selon le sexe des suspects identifiés (TOP 5 des catégories principales)

Lorsqu'un même suspect a commis plusieurs faits durant la période considérée, il est aussi comptabilisé plusieurs fois (voir également la note méthodologique)

PZ DEINZE/ZULTE/LIEVEGEM

2023

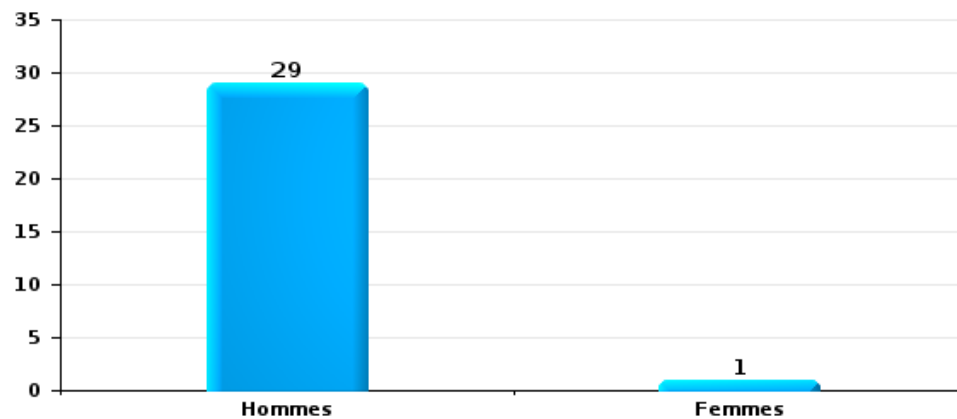
Vol et extorsion





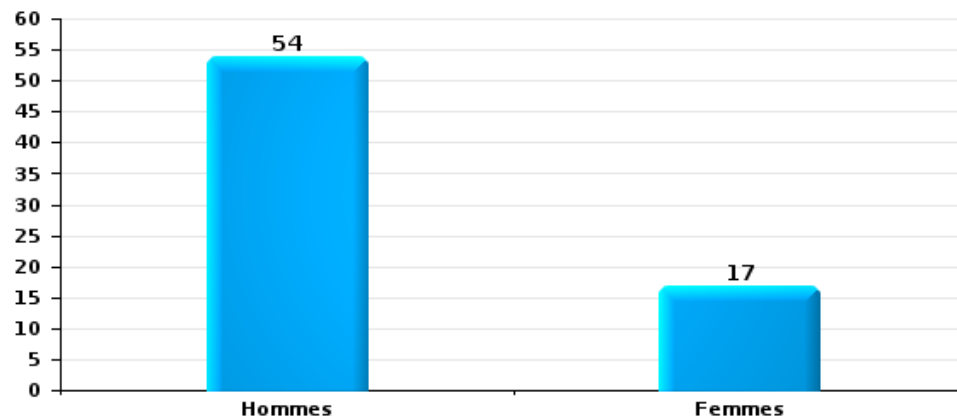
Dégradation de la propriété

Nombre de suspects-fait selon le sexe



Infr. contre l'intégrité physique

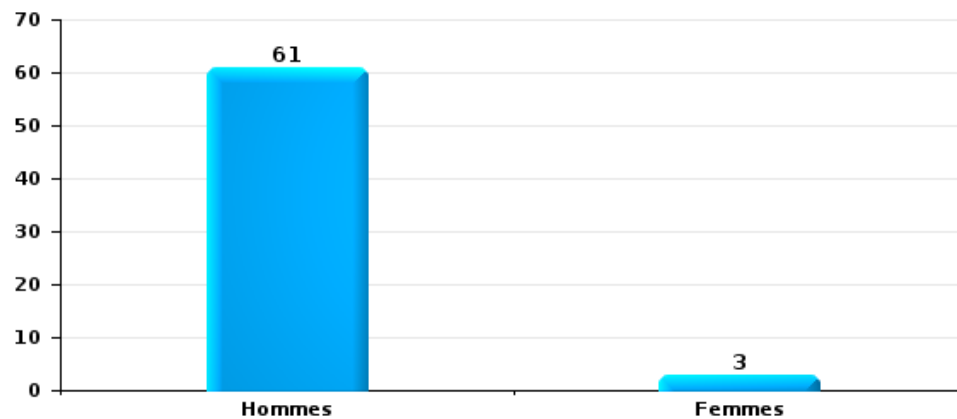
Nombre de suspects-fait selon le sexe





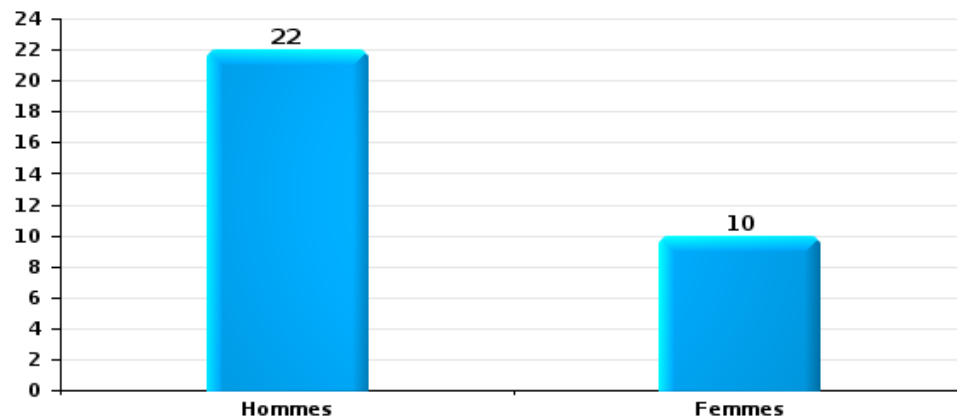
Drogues

Nombre de suspects-fait selon le sexe



Fraude

Nombre de suspects-fait selon le sexe





2.2. Nombre de suspects-fait selon le sexe des suspects identifiés (TOP 5 des figures criminelles)

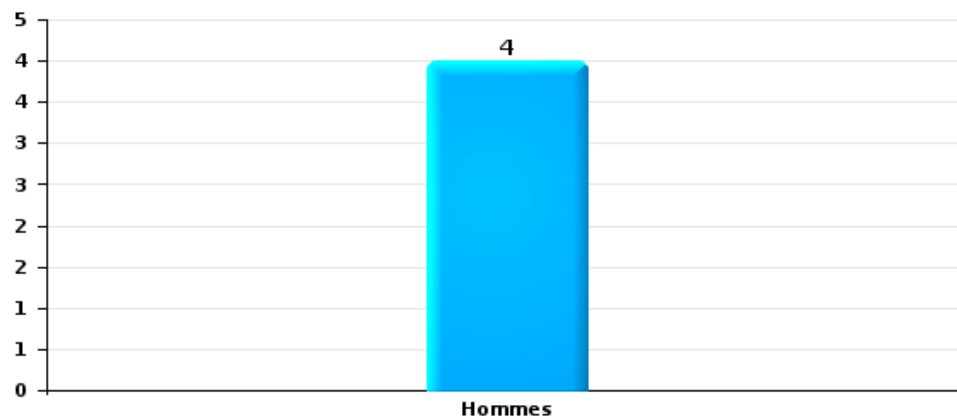
Lorsqu'un même suspect a commis plusieurs faits durant la période considérée, il est aussi comptabilisé plusieurs fois (voir également la note méthodologique)

PZ DEINZE/ZULTE/LIEVEGEM

2023

Cambriolage dans bâtiment (total)

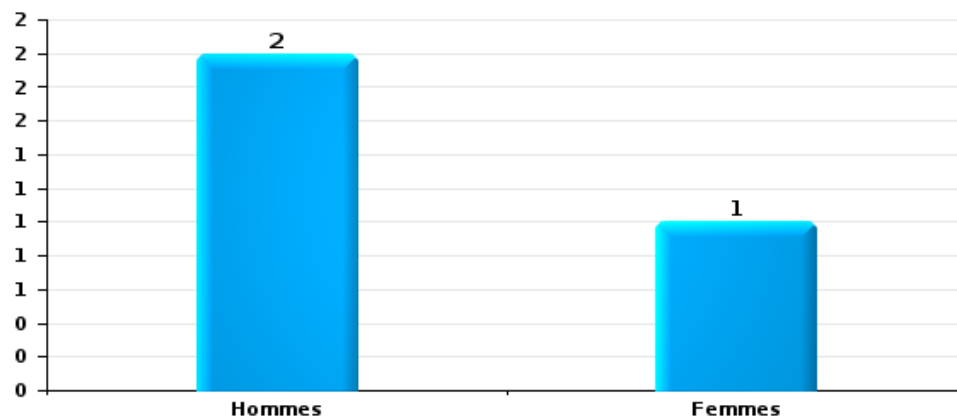
Nombre de suspects-fait selon le sexe





Dégradation de voiture

Nombre de suspects-fait selon le sexe





2.3. Nombre de suspects-fait selon l'âge des suspects identifiés (TOP 5 des catégories principales)

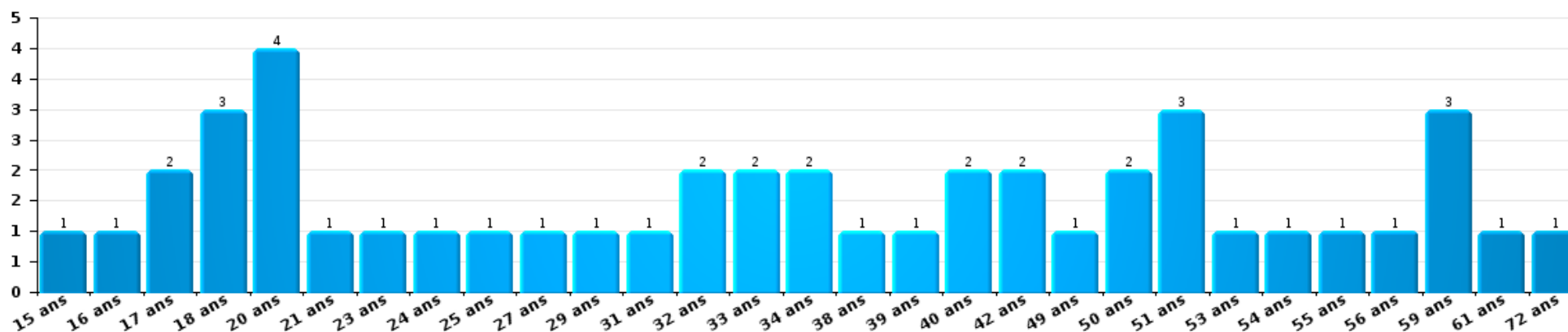
1) Lorsqu'un même suspect a commis plusieurs faits durant la période considérée, il est aussi comptabilisé plusieurs fois, qu'il ait le même âge ou non – 2) Les suspects au-dessous de 14 ans et à partir de 90 ans ne sont pas repris dans le tableau (voir également la note méthodologique)

PZ DEINZE/ZULTE/LIEVEGEM

2023

Vol et extorsion

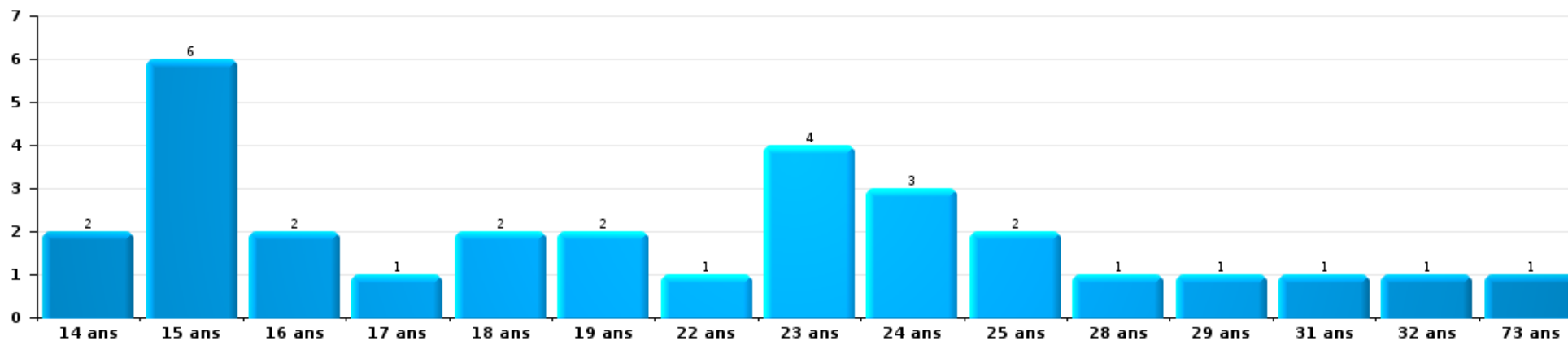
Nombre de suspects-fait par âge (chronologique)





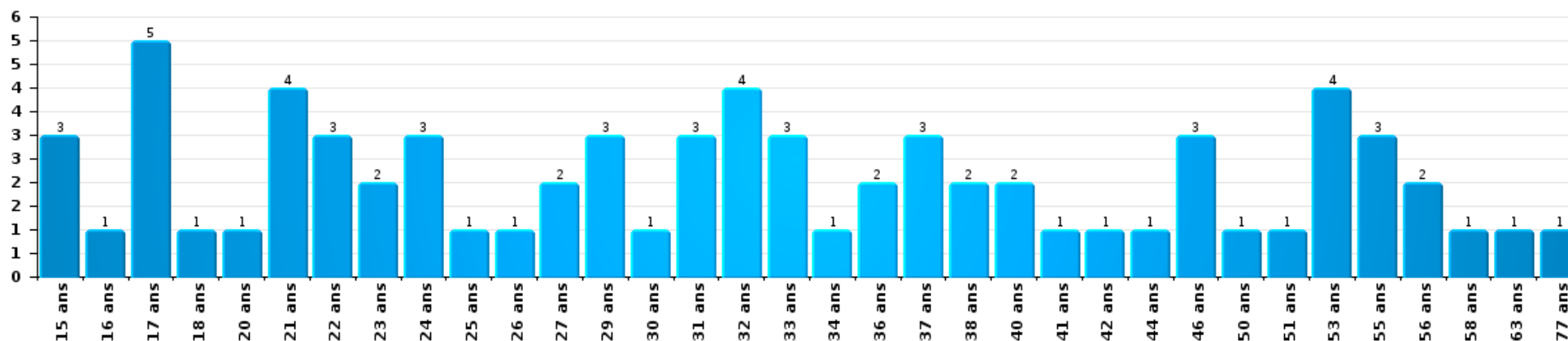
Dégradation de la propriété

Nombre de suspects-fait par âge (chronologique)



Infr. contre l'intégrité physique

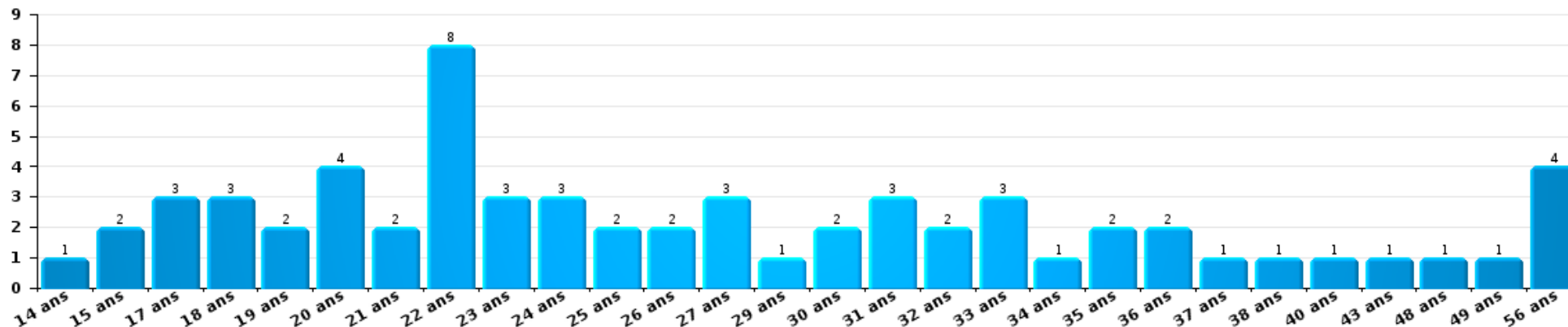
Nombre de suspects-fait par âge (chronologique)





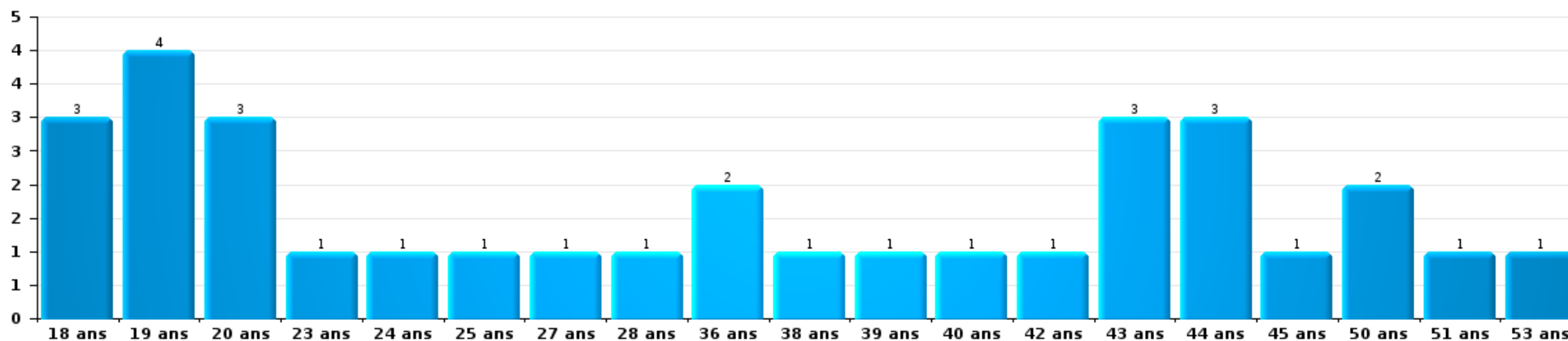
Drogues

Nombre de suspects-fait par âge (chronologique)



Fraude

Nombre de suspects-fait par âge (chronologique)





2.4. Nombre de suspects-fait selon l'âge des suspects identifiés (TOP 5 des figures criminelles)

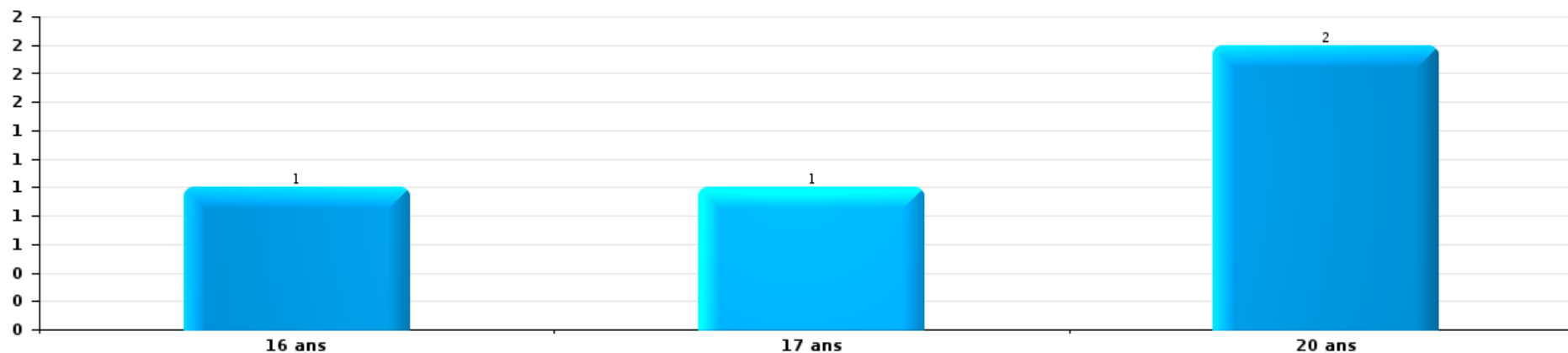
1) Lorsqu'un même suspect a commis plusieurs faits durant la période considérée, il est aussi comptabilisé plusieurs fois, qu'il ait le même âge ou non - 2) Les suspects au-dessous de 14 ans et à partir de 90 ans ne sont pas repris dans le tableau (voir également la note méthodologique)

PZ DEINZE/ZULTE/LIEVEGEM

2023

Cambrilage dans bâtiment (total)


Nombre de suspects-fait par âge (chronologique)





Dégradation de voiture

Nombre de suspects-fait par âge (chronologique)



STATISTIQUES POLICIERES DE CRIMINALITE

LIEU DE PERPETRATION: ZONE DE POLICE

PZ DEINZE/ZULTE/LIEVEGEM

***ANNEXE I: DETAIL PAR CATEGORIE DE DELIT
CODE PENAL***



PZ DEINZE/ZULTE/LIEVEGEM

Infraction Code pénal

Infr. contre l'intégrité physique

			2000	2013	2014	2015	2016	2017	2018	2019	2020	2021	2022	2023
Assassinat	Empoisonnement (assassinat)	Tent.									2			
	Autres	Acc.		1								1		
		Tent.			1	1			1	2	1	1	1	
	Sous-total				1	1	1		1	2	3	2	1	
Meurtre	Empoisonnement (meurtre)	Tent.						1		1				
	Meurtre pour faciliter le vol	Tent.						1						
	Non spécifié	Acc.							1					
		Tent.	1						1					
	Autres	Tent.	1	2	3	3			2	2	2	5	3	1
Sous-total			2	2	3	3		3	3	3	2	5	3	1
Torture et maltraitance	Traitement inhumain	Acc.			1								1	1
	Traitement dégradant	Acc.			1									
	Sous-total				2									1
Coups et/ou blessures vol. en sphère familiale	Entre partenaires ou ex-partenaires	Acc.	35	96	95	87	85	96	72	132	130	149	144	37
	Lors d'un différend familial en général	Acc.	53											
	Par les parents envers un mineur	Acc.	3	7	4	7	10	13	14	8	10	6	13	2
	Par les parents envers personne vulnérable	Acc.		1										
	Envers les parents	Acc.	2	11	11	13	7	6	5	16	18	8	15	4
	Envers d'autres ascendants directs ou collatéraux	Acc.		4	4	4	4	6	5	7	9	13	9	2
Sous-total			93	119	114	111	106	121	96	163	167	176	181	45



Infr. contre l'intégrité physique

			2000	2013	2014	2015	2016	2017	2018	2019	2020	2021	2022	2023	
Coups et/ou blessures vol. hors sphère familiale	Bagarres (=coups réciproques)	Acc.	23	26	42	26	28	37	20	28	35	33	40	7	
	Coups envers fonctionnaire de police	Acc.	1		6	2	1	2	3	2	7	5	5		
	Envers un mineur par une pers. ayant autorité	Acc.	2	6	6	2	4	5	5	4	6	1	2	2	
	Envers un mineur qualité de l'auteur inconnue	Acc.	3	6	6	9	15	10	6	17	6	23	18	5	
	Envers pers. vulnérable par pers. ayant autorité	Acc.							1	1					
	Envers pers. vulnérable (qualité auteur inconnue)	Acc.			1	1	1				2		2	1	
	Envers un mineur par cohabitant sans rel. Autorité	Acc.											2		
	Envers un arbitre de manifestation sportive	Acc.											1		
	Coups envers personnel transport public	Acc.		1			3		1	1		1	2		
	Coups envers personnel autre service public	Acc.			2						1	1		1	
	Coups envers profession médicale	Acc.				1					1		1	3	
	Coups envers personnel institut d'enseignement	Acc.		5	2	4	3	3	3	1	1	5	3	5	1
	Non spécifié	Acc.	120	136	100	120	116	98	98	98	109	79	105	117	29
	Tent.	1			1						1				
	Sous-total		150	180	165	166	171	155	135	165	142	173	197	46	
Abstention coupable	Acc.	1	1			1	1	2			3	3	3	1	
	Sous-total		1	1		1	1	2			3	3	3	1	
Autres infr. volontaires. c/ l'intégrité phys.	Privation de soins à enfant ou personne vulnérable	Acc.	1		2	1						1	1		
	Délaissement d'enfant ou personne vulnérable	Acc.	1		1	1									
	Abandon d'enfant dans le besoin	Acc.			2	3					2	1			
	Administration substances nuisibles	Acc.	2			2	1	1		3		1	3	1	
	Entrave méchante à la circulation	Acc.	4	9	11	18	20	22	10	17	13	16	15	3	
		Tent.									1				
	Voies de faits et violences légères	Acc.	16	10	15	14	14	15	4	6	17	9	10	1	
	Sous-total		24	19	31	39	35	38	14	26	33	28	29	5	
Infr. involontaires contre l'intégrité physique	Coups et/ou blessures involontaires	Acc.	9	5	5	1	2		2	3	1	2	4		
	Administration involontaire substances nuisibles	Acc.			1										
	Abstention d'entretien enfant/personne vulnérable	Acc.	1												
	Causer un accident de chemin de fer	Acc.	6	1											
	Morsure de chien	Acc.		6	6	5	7	4	12	7	7	14	15	1	
	Sous-total		16	12	12	6	9	4	14	10	8	16	19	1	
	Total		286	334	328	326	322	322	265	369	358	403	434	100	



Infr. contre la liberté individuelle

			2000	2013	2014	2015	2016	2017	2018	2019	2020	2021	2022	2023
Enlèvement de mineur ou personne vulnérable	Enlèvement parental	Acc.				3	1	1		2		2	1	1
	Autre enlèvement	Acc.			1		1							
		Tent.			2		1	1	2					
		Sous-total			2	1	3	3	2	2	2	2	1	1
Détenion par un particulier		Acc.	1	1	4	4	4	6	1	1		2	3	2
		Tent.	1	1										
		Sous-total	2	2	4	4	4	6	1	1		2	3	2
		Total	2	4	5	7	7	8	3	3		4	4	3



Infr. contre les mœurs

			2000	2013	2014	2015	2016	2017	2018	2019	2020	2021	2022	2023
Viol n'ayant pas causé la mort	Victime < 10a	Acc.	2	2	1	1	3	2	1	2	4	2		
		Acc.	2		1	2	1	6	1	5	4	2		
	Victime 10a - 14a	Tent.						1						
	Victime 14a - 16a	Acc.	1		1	1	3	2	1	3	3	2	3	
	Victime 16a - 18a	Acc.		1	2	2	1	4	3		1	4		
	Victime majeure	Acc.	1	5	4	9	6	7	2	4	8	9	5	
	Tent.				2					1				
	Sous-total		6	8	9	17	14	22	8	15	20	19	8	
Viol avec conséquence inconnue		Acc.	2		1	1		1		1				
		Tent.	1											
		Sous-total	3		1	1		1		1				
Viol n'ayant pas causé la mort (nvCPS)	Victime < 16a	Acc.											8	1
	Victime 16a - 18a	Acc.								1				
	Victime majeure	Acc.										10		4
		Sous-total								1			18	5
Attentat à la pudeur avec violence / menace	Victime < 16a	Acc.	2	2	1		2	2	2	5	2	1	3	
	Victime 16a - 18a	Acc.		1					1			1		
		Tent.	1											
	Victime majeure	Acc.	2	7	5	2	2	1	6	5	2	10	2	
	Sous-total	5	10	6	2	4	3	9	10	4	12	5		
Attentat à la pudeur sans violence / menace	Victime < 16a	Acc.	7	11	7	11	10	3	10	7	4	5	3	
		Tent.	2				1				1			
	Victime 16a - 18a	Acc.	2	2	1		1	1	2		4	3	2	
		Tent.										1		
	Victime âge inconnu	Acc.	1	3	4	1	3	1		6	2	8	1	
	Sous-total	12	16	12	12	15	5	12	13	11	17	6		
Attentat à la pudeur non spécifié		Acc.	2				1							
		Sous-total	2				1							
Atteinte intégrité sexuelle sans mort (nvCPS)	Victime < 16a	Acc.											5	3
	Victime 16a - 18a	Acc.											2	
	Victime majeure	Acc.											8	3
		Sous-total											15	6

FPF/DGR/DR1/BIPOL - Statistiques policières de criminalité (date de clôture: 22/09/2023)
 Les données pour les années 2001 jusqu'à 2012 ne sont plus publiées mais restent disponibles sur demande auprès du service BIPOL.
 Les données pour 2023 ne concernent que le 1er trimestre.



Infr. contre les mœurs

			2000	2013	2014	2015	2016	2017	2018	2019	2020	2021	2022	2023
Pornographie enfantine	Détention	Acc.		2	1	2	1	3	2	3	6	4	2	
	Distribution	Acc.	1	2	3	3	4	7	5	13	5	14	3	
	Accès pornographie enfantine via technologie	Acc.				2	2	1			3	1		
		Tent.									1			
	Non spécifié	Acc.		2		1								1
	Sous-total		1	6	4	6	7	12	8	16	15	19	6	
Pornographie		Acc.					1	1		1	1			
		Tent.											1	
		Sous-total					1	1		1	1		1	
Incitation à la débauche	Victime mineure	Acc.	3	4	4	10	2	1	7		1		1	
	Victime majeure	Acc.			1									
	Age victime inconnu	Acc.				1								
	Autre publicité pour débauche	Acc.					2	1			1	2	2	
	Non spécifié	Acc.	16			1								
	Sous-total		19	4	4	12	3	3	8		2	2	3	
Exploitation de la débauche d'autrui	Victime mineure	Acc.	2							2				
		Tent.			1									
	Victime majeure	Acc.			3	1	2	5			1	2	3	
	Age victime non spécifié	Acc.					1							
	Acc.		1	2		1						1		
	Sous-total		2	1	2	4	2	3	5	2	1	3	3	
Outrage public aux bonnes mœurs	Actions (exhibitionnisme, etc.)	Acc.	5	7	2	6	5	4	4	9	1	7	8	
	Ecrits, images, objets	Acc.	1		2		4	9	11	3	2	4	4	
		Tent.				1								
	Obscénités en public	Acc.										2		
	Acc.	1												
	Sous-total		7	7	4	7	9	13	15	12	3	13	12	
Voyeurisme	Observation/enregistrement de nudité ou intimité	Acc.			2		1	2	9	1	2	8	1	
		Tent.					1							
	Diffusion enregistrement nudité ou intimité	Acc.						2	1	8	7	4		
	Sous-total			2		2	2	11	2	10	15	5		
Voyeurisme direct (nvCPS)	Victime majeure	Acc.												1
	Sous-total													1



Infr. contre les mœurs

			2000	2013	2014	2015	2016	2017	2018	2019	2020	2021	2022	2023
Voyeurisme via moyen technique ou autre (nvCPS)	Victime < 16a	Acc.												1
	Victime majeure	Acc.											1	
		Sous-total											1	1
Diffusion de contenu à caractère sexuel (nvCPS)	Victime < 16a	Acc.									1			
	Victime majeure	Acc.											1	
		Sous-total									1		1	
Diffusion contenu sex. but méchant/lucrat. (nvCPS)	Victime < 16a	Acc.											1	
	Victime 16a - 18a	Acc.												1
	Victime majeure	Acc.											4	1
	Sous-total												5	2
Avortement sans permission de la femme	Faire avorter à dessein sans consentement	Tent.										1		
	Causé involontairement par violences volontaires	Tent.									1			
		Sous-total									1	1		
Grooming (contact par ICT avec mineur < 16 ans)		Acc.			2	3	1	1	2	1			1	
		Tent.									2			
		Sous-total			2	3	1	1	2	1	2	1		
Grooming online - avec ICT (nvCPS)	Victime < 16a	Acc.											1	
		Sous-total											1	
Images d'abus sexuels de mineurs (nvCPS)	Production/diffusion images abus sexuels (nvCPS)	Acc.											5	1
	Détention/acquisition images abus sexuels (nvCPS)	Acc.											2	1
		Sous-total											7	2
		Total	57	52	46	64	59	66	78	74	71	102	97	17

FPF/DGR/DR/BIPOL - Statistiques policières de criminalité (date de clôture: 22/09/2023)
 Les données pour les années 2001 jusqu'à 2012 ne sont plus publiées mais restent disponibles sur demande auprès du service BIPOL.
 Les données pour 2023 ne concernent que le 1er trimestre.



Infr. contre autres valeurs morales et sentiments

			2000	2013	2014	2015	2016	2017	2018	2019	2020	2021	2022	2023	
Harcèlement	Harcèlement par téléphone (OLD)	Acc.	12												
		Acc.	11	163	178	153	142	128	153	130	160	175	186		
		Tent.	1												
		Sous-total	24	163	178	153	142	128	153	130	160	175	186		44
Violation de sépulture		Acc.	1	4	1	4	2	1	2	2	1		2		
		Sous-total	1	4	1	4	2	1	2	2	2	1		2	
Violation du secret professionnel		Acc.		2	1				1		1				
		Sous-total		2	1				1		1				
Atteinte à l'honneur	Calomnie et diffamation	Acc.	17	27	24	31	27	22	19	17	30	46	44	15	
		Tent.										1			
	Déclaration calomnieuse	Acc.	1	2	1		1	1		2		2	3	1	
	Imputation calomnieuse	Acc.	5	4	8	1	5	1	4	6	10	5	6		
	Divulgation méchante	Acc.		1		1				2	3		2		
	Injures (Délit)	Acc.	12	8	8	23	7	6	17	10	12	11	6	3	
	Non spécifié	Acc.				1									
Sous-total		35	42	41	57	40	30	40	37	55	65	61	19		
Vie privée	Intrusion de nuit	Acc.	2	2			1			1					
	Violation de domicile par un particulier	Acc.	7	7	14	5	6	8	13	16	12	21	14	1	
	Violation du secret des lettres	Acc.	3	6	1					8	2	1	2	1	
	Sous-total		12	15	15	5	7	8	13	25	14	22	16	2	
Tapage nocturne		Acc.	20	10	12	22	20	15	16	12	15	7	7	1	
		Sous-total	20	10	12	22	20	15	16	12	15	7	7	1	
Violation de communication par particulier		Acc.		1				23	5						
		Sous-total		1				23	5						
Abus faiblesses de personnes		Acc.		1		3	1	1	1	3					
		Sous-total		1		3	1	1	1	3					
Vie privée mœurs: publication identité victime		Acc.							1	1	1	4	2		
		Tent.										1			
		Sous-total							1	1	1	5	2		
Cyberlokkig (leurre de mineur par ICT)		Acc.		1					1		1		4		
		Sous-total		1					1		1		4		
Attirer ou utiliser mineur ou personne vulnérable		Acc.								1					



Infr. contre autres valeurs morales et sentiments

			2000	2013	2014	2015	2016	2017	2018	2019	2020	2021	2022	2023
		Sous-total									1			
Occupation bien d'autrui (squatter)	Pénétrer / occuper / séjourner (bien non habité)	Acc.							2		1			
		Sous-total							2		1			
		Total	92	239	248	244	212	206	235	210	250	274	278	66



Infr. relative au statut juridique de l'enfant

			2000	2013	2014	2015	2016	2017	2018	2019	2020	2021	2022	2023
Non-représentation d'enfants	Par les parents	Acc.	4	1	2						1			
	Par une personne qui en a la charge	Acc.			1									
		Sous-total	4	1	3						1			
Suppression d'un enfant		Acc.	1											
		Sous-total	1											
			Total	5	1	3					1			



Vol et extorsion

			2000	2013	2014	2015	2016	2017	2018	2019	2020	2021	2022	2023
Vol avec circ. aggr.	Avec violence	Acc.	4	8	10	9	9	5	5	6	3	6	7	1
		Tent.	6	2	3	2	2	2	1		1	4	1	1
	Sans violence	Acc.	215	374	337	338	303	229	159	206	136	161	182	44
		Tent.	131	178	170	153	142	128	112	98	67	119	129	27
	Sous-total			356	562	520	502	456	364	277	310	207	290	319
Vol sans circ. aggr.	Avec violence	Acc.	4	5	5	6	6	8	5	7	4	4	9	3
		Tent.		1		1	1		2			1		
	Sans violence, Vol à la tire	Acc.	25	51	40	34	35	22	30	17	8	9	14	4
		Tent.			1	2			1					
	Sans violence, Vol d'usage	Acc.	2	1			2	2	2	1	1	1		
		Tent.												
	Sans violence, Vol domestique	Acc.	19	22	20	18	18	20	24	27	12	15	18	4
		Tent.				1	1	1						
	Sans violence	Acc.	856	665	659	590	572	508	495	484	407	437	528	101
		Tent.	16	12	18	14	11	19	16	24	15	16	17	7
Sous-total			922	757	743	666	646	580	575	560	447	483	586	119
Vol non spécifié		Acc.	177	3	7	2	2	1	4	3	1			2
		Tent.	84				1							
	Sous-total		261	3	7	2	3	1	4	3	1			2
Extorsion		Acc.	3	9	3	4	5	8	6	3	6	5	16	8
		Tent.		7	6	9	1	2	12	5	2	6	14	1
	Sous-total		3	9	13	6	10	18	8	8	8	11	30	9
Maraudage		Acc.	1											
		Sous-total		1										
Total			1.543	1.338	1.279	1.183	1.111	955	874	881	663	784	935	203

FPF/DGR/DR1/BIPOL - Statistiques policières de criminalité (date de clôture: 22/09/2023)
 Les données pour les années 2001 jusqu'à 2012 ne sont plus publiées mais restent disponibles sur demande auprès du service BIPOL.
 Les données pour 2023 ne concernent que le 1er trimestre.



Fraude

			2000	2013	2014	2015	2016	2017	2018	2019	2020	2021	2022	2023
Blanchiment d'argent	Acc.			2	4	1	2	1	4	4	12	7	9	5
	Sous-total			2	4	1	2	1	4	4	12	7	9	5
Recel	Recel simple	Acc.	1	1		4	1	1	7		2	2	5	2
		Tent.	3											
	Recel qualifié	Acc.	3											
	Non spécifié	Acc.				2					1			
	Sous-total		7	1		6	1	1	7		3	2	5	2
Grivèlerie	Carburant / lubrifiant	Acc.	9	5	4	5	1	2			1	1		1
	Boissons et aliments	Acc.	2	3	3			1			1	2	6	1
	Voiture de location	Acc.	1	1	2	4	3	2	4	7	2	4	3	
	Logements	Acc.		1	1	1				1				
	Sous-total		12	10	10	13	4	4	5	8	4	7	9	2
Corruption privée	Acc.				1									
	Sous-total				1									
Détournement et destruction frauduleuse	Cel frauduleux	Acc.	138	19	28	15	11	10	7	7	18	13	27	4
	D'argent, de papiers, etc.	Acc.				1	1	3				1	1	1
	De pièces judiciaires	Acc.		1	1									
	D'objets saisis	Acc.	2		1		1	1		1	2	3	1	
	De biens mobiliers des époux	Acc.	1		1									
	D'héritage	Acc.										1		
Non spécifié	Acc.	56	2	2	2	1				2	2	2		
	Sous-total		197	22	33	18	14	14	7	8	22	20	31	5
Escoquerie	Fraude par internet	Acc.		55	61	75	89	96	125	175	426	411	409	101
		Tent.		17	11	14	16	17	26	14	19	23	16	3
	Escoquerie sans internet	Acc.		38	37	28	35	26	22	32	27	30	34	13
		Tent.		10	8	13	2	9	6	3	3	8	3	
	Non spécifié	Acc.	28											
		Tent.	6											
	Sous-total		34	120	117	130	142	148	179	224	475	472	462	117
Tromperie	Marchandises vendues / travail fourni	Acc.	1	5	1		1	1	1	1	1	2		
	Sous-total		1	5	1		1	1	1	1	1	2		
Abus de confiance et infr. apparentées	Abus de confiance	Acc.	50	29	33	40	40	48	52	64	54	48	41	12
	Abus des faiblesses	Acc.	2	1		2	2	1		3	2	4	3	

FPF/DGR/DR/BIPOL - Statistiques policières de criminalité (date de clôture: 22/09/2023)
 Les données pour les années 2001 jusqu'à 2012 ne sont plus publiées mais restent disponibles sur demande auprès du service BIPOL.
 Les données pour 2023 ne concernent que le 1er trimestre.



Fraude

			2000	2013	2014	2015	2016	2017	2018	2019	2020	2021	2022	2023
		Sous-total	52	30	33	42	42	49	52	67	56	52	44	12
Abus de biens sociaux	Par des sociétés	Acc.							1	3	1	1		
	Autres	Acc.				1								
	Sous-total					1		1	3	1	1			
Infr. liées à l'insolvabilité	Par des tiers	Acc.		1				1						
	Par le débiteur	Acc.		3	4	1	2	3		1		1		
	Non spécifié	Acc.		2	1	3	2	1	1	4	2	3	5	
	Sous-total			6	5	4	4	5	1	5	2	4	5	
Insolvabilité frauduleuse		Acc.		3	1	1		1		1		1		
	Sous-total			3	1	1		1		1		1		
Chèques sans provision		Acc.	16		1									
	Sous-total		16		1									
		Total	319	199	206	215	211	224	257	321	576	568	565	143



Dégradation de la propriété

			2000	2013	2014	2015	2016	2017	2018	2019	2020	2021	2022	2023	
Incendie volontaire	Dans lieu habité (de jour)	Acc.	1						1		1		2	1	
	Dans lieu habité (de nuit)	Acc.	1		8	2	1		1		1	2			
		Tent.			1										
	Dans lieu habité (moment indéterminé)	Acc.					1								
		Tent.											1		
	Dans un autre lieu (de jour)	Acc.	1	4	3	5		4	4	4	4	2	8	7	2
		Tent.	1												
	Dans un autre lieu (de nuit)	Acc.	2	3	4	2	5	1	6	4	4		2	3	
		Tent.	2								1				
	Dans un autre lieu (moment indéterminé)	Acc.		2	1		1		1	1	1	2			1
Tent.								2							
	Non spécifié	Acc.	3												
		Tent.	1												
		Sous-total	12	9	17	9	8	7	13	10	6	13	12	4	
Destruction par explosion volontaire	Dans un autre lieu (de jour)	Acc.	5												
		Sous-total	5												
Incendie involontaire		Acc.	54	51	47	51	34	42	31	26	26	22	17	2	
		Sous-total	54	51	47	51	34	42	31	26	26	22	17	2	
Destruction, dénaturation, dégradation	Avec circ. aggr.	Acc.	21	4	6	1	5	4	4	3	6	3	1		
	Destruction de biens agricoles	Acc.	2	7	3	1	1	2	2			1	1		
		Tent.													
	Non spécifié	Acc.	40												
Tent.		1													
		Sous-total	64	11	9	2	6	6	6	3	6	4	2		
Vandalisme	Sur véhicules	Acc.	109	213	156	120	140	132	96	108	99	129	130	48	
		Tent.		1											
	Sur autres biens mobiliers	Acc.	170	28	40	47	45	37	42	33	36	46	41	12	
		Tent.	1												
	Graffitis	Acc.	2	9	4	6	8	8	6	7	9	7	11	3	
		Tent.													
	Autres détériorations sur biens immobiliers	Acc.	65	143	115	104	111	134	126	87	89	110	110	39	
Tent.										1					
Dégradation de clôture	Acc.	12	13	36	35	16	9	13	9	11	12	9	2		
	Tent.														
		Sous-total	359	407	351	312	320	320	283	244	245	304	301	104	
		Total	494	478	424	374	368	375	333	283	283	343	332	110	

FPF/DGR/DR1/BIPOL - Statistiques policières de criminalité (date de clôture: 22/09/2023)
 Les données pour les années 2001 jusqu'à 2012 ne sont plus publiées mais restent disponibles sur demande auprès du service BIPOL.
 Les données pour 2023 ne concernent que le 1er trimestre.



Infr. contre la Sécurité de l'Etat

			2000	2013	2014	2015	2016	2017	2018	2019	2020	2021	2022	2023
Sûreté intérieure de l'Etat		Acc.				1								
		Sous-total				1								
Terrorisme	Groupe terroriste	Acc.				1		1						
		Sous-total				1		1						
		Total				2		1						



Infr. contre la sécurité publique

			2000	2013	2014	2015	2016	2017	2018	2019	2020	2021	2022	2023
Organisation criminelle	Acc.				3	1	1	2			1	1	1	
	Sous-total			3	1	1	2			1	1	1		
Association de malfaiteurs	Acc.			5	2	5	7	5	1	7	3	2	4	
	Tent.	1												
	Sous-total	1		5	2	5	7	5	1	7	3	2	4	
Evasion de prisonniers	Evasion simple	Acc.						1						
	Non-respect surveillance électronique	Acc.		1	4	3		3	1	2	4	1	3	
	Non spécifié	Acc.	33			1								
	Sous-total	33		1	4	4		4	1	2	4	1	3	
Menaces	Menace d'attentat	Acc.		3		2	4		1		3			
	Verbales	Acc.	105	53	68	59	47	66	58	55	80	95	72	17
		Tent.	1			1								
	Ecrites	Acc.	8	18	18	35	25	25	25	26	44	40	36	18
	Par gestes, emblèmes	Acc.	33	16	16	26	17	24	24	12	27	22	28	3
	Alerte à la bombe	Acc.		2			1	1	2	1	4	1	1	2
		Acc.	3									1	1	
	Tent.	2			1									
	Sous-total	152		92	102	124	94	116	110	94	159	159	137	40
	Total	186		98	111	134	102	127	112	103	167	163	145	40



Infr. contre l'autorité publique

			2000	2013	2014	2015	2016	2017	2018	2019	2020	2021	2022	2023
Violence c/ personnes investies autorité publique	Acc.		1	1	2	1	2	1	2	1		2	2	2
	Sous-total		1	1	2	1	2	1	2	1		2	2	2
Rébellion	Rébellion armée	Acc.		1	2	3	2			1	3	7	2	
	Rébellion non armée	Acc.	1	7	17	12	12	13	15	10	16	14	22	5
	Non spécifié	Acc.	1											
	Sous-total		2	8	19	15	14	13	15	11	19	21	24	5
Outrages	Acc.		12	6	7	1	6	3	7	1	6	9	12	5
	Sous-total		12	6	7	1	6	3	7	1	6	9	12	5
Autres infractions	Bris de scellés	Acc.	1	2			2	1	2				3	
	Sous-total		1	2		2	1	2					3	
Total			16	17	28	17	24	18	26	13	25	32	41	12



Infr. contre la foi publique

			2000	2013	2014	2015	2016	2017	2018	2019	2020	2021	2022	2023
Faux en écritures	Faux en écritures	Acc.	30	11	18	15	25	15	20	11	17	15	11	2
		Tent.	2	1										
	Usage de faux en écrit. et écrit. falsifiées	Acc.	15	9	6	5	3	6	4	1	8	6	9	3
		Tent.	1											
	Sous-total			48	21	24	20	28	21	24	12	25	21	20
Usurpation	De fonctions	Acc.	1		2	1	3	1	1		2		5	1
	De titres	Acc.											1	
	De costumes, de décorations, etc.	Acc.			1									
	De nom	Acc.		11	5	6	10	10	18	12	15	24	37	9
	Non spécifié	Acc.	1											
Sous-total			2	11	8	7	13	11	19	12	17	24	43	10
Contrefaçon / falsification	Contrefaçon	Acc.		4	3		1	1	1	1	3	2	4	
	Falsification	Acc.		1	1	3	1		1		3		1	1
	Sous-total				5	4	3	2	1	2	1	6	2	5
Fausses monnaies	Emission	Acc.	3	2	9	10	10		2	2	3		2	
		Tent.		1	1	2	1				1			
	Non spécifié	Acc.	5											
	Autres	Acc.	5		1	2		1	1	1	2			
Sous-total			13	3	11	14	11	1	3	3	6		2	
Faux en justice	Fausses déclarations	Acc.		1	3	2	1	1	1	1	1	2		
	Faux serment	Acc.				1		1						
	Sous-total				1	3	2	2	1	2	1	1	2	
Total			63	41	50	46	56	35	50	29	55	49	70	16

FPF/DGR/DRI/BIPOL - Statistiques policières de criminalité (date de clôture: 22/09/2023)
 Les données pour les années 2001 jusqu'à 2012 ne sont plus publiées mais restent disponibles sur demande auprès du service BIPOL.
 Les données pour 2023 ne concernent que le 1er trimestre.



PZ DEINZE/ZULTE/LIEVEGEM

Infraction Code pénal

Infr. contre la famille

		2000	2013	2014	2015	2016	2017	2018	2019	2020	2021	2022	2023
Abandon de famille	Acc.	6	3									1	1
	Sous-total	6	3									1	1
Refus du droit aux relations personnelles	Acc.	122	137	144	70	59	68	78	106	70	74	66	21
	Sous-total	122	137	144	70	59	68	78	106	70	74	66	21
Non-acquittement pension alimentaire	Acc.	21	7	7	6	5	4	5	8	3	2	1	1
	Sous-total	21	7	7	6	5	4	5	8	3	2	1	1
Non spécifié	Acc.				1								
	Sous-total				1								
Total		149	147	151	77	64	72	83	114	73	76	68	23

Criminalité informatique

		2000	2013	2014	2015	2016	2017	2018	2019	2020	2021	2022	2023
Hacking	Acc.		11	12	16	12	25	22	28	17	24	60	15
	Tent.		2							1	1	1	
	Sous-total		13	12	16	12	25	22	28	18	25	61	15
Faux en informatique	Acc.		6	2	5	5	12	8	14	16	21	61	23
	Tent.											1	2
	Sous-total		6	2	5	5	12	8	14	16	21	62	25
Fraude informatique	Acc.		32	37	30	33	45	71	83	75	79	155	51
	Tent.		5	5	4	7	6	2	2	9	3	4	1
	Sous-total		37	42	34	40	51	73	85	84	82	159	52
Sabotage	Acc.		12	2	1		4		1	2		2	2
	Tent.		1					1					
	Sous-total		13	2	1		4	1	1	2		2	2
Total			69	58	56	57	92	104	128	120	128	284	94



Exercice illégal de l'autorité publique

		2000	2013	2014	2015	2016	2017	2018	2019	2020	2021	2022	2023
Corruption publique	Acc.				1	1							
	Sous-total				1	1							
Coalition	Acc.			1									
	Sous-total			1									
Prise d'intérêt	Acc.						1						
	Sous-total						1						
Abus de l'autorité	Acc.	1		2			1						
	Sous-total	1		2			1						
Actes de l'état civil	Acc.											1	
	Sous-total											1	
Total		1		3	1	1	2					1	

Marchand de sommeil

		2000	2013	2014	2015	2016	2017	2018	2019	2020	2021	2022	2023
Sans circ. aggr.	Acc.				1	1		1			1	1	
	Sous-total				1	1		1			1	1	
Avec circ. aggr.	Acc.								1				
	Sous-total								1				
Total					1	1		1	1		1	1	

Traite des êtres humains

		2000	2013	2014	2015	2016	2017	2018	2019	2020	2021	2022	2023
Exploitation de la mendicité	Acc.			1									
	Sous-total			1									
Exploitation sexuelle	Acc.			1		3	3	1			4	2	1
	Sous-total			1		3	3	1			4	2	1
Exploitation économique	Acc.				1		1	1			3		
	Sous-total				1		1	1			3		
Total				2	1	3	4	2			7	2	1



Autres infractions Code pénal

		2000	2013	2014	2015	2016	2017	2018	2019	2020	2021	2022	2023
	Acc.							1		1			
	Sous-total							1		1			
	Total							1		1			

Contravention Code pénal

		2000	2013	2014	2015	2016	2017	2018	2019	2020	2021	2022	2023
Injures (Contravention)	Acc.	23											
	Sous-total	23											
Destruction d'animaux (Contravention)	Acc.	7											
	Sous-total	7											
Divagation d'animaux	Acc.	2											
	Sous-total	2											
Dissimulation visage dans lieu public	Acc.										1		
	Sous-total										1		
Autres contraventions CP	Acc.	37	1				2						
	Sous-total	37	1				2						
	Total	69	1				2				1		

STATISTIQUES POLICIERES DE CRIMINALITE

LIEU DE PERPETRATION: ZONE DE POLICE

PZ DEINZE/ZULTE/LIEVEGEM

***ANNEXE II: DETAIL PAR CATEGORIE DE DELIT
LOIS SPECIALES***



PZ DEINZE/ZULTE/LIEVEGEM

Infraction Lois spéciales

Drogues			2000	2013	2014	2015	2016	2017	2018	2019	2020	2021	2022	2023
Détention	Acc.	68	173	185	167	183	147	120	142	177	216	292	54	
	Sous-total	68	173	185	167	183	147	120	142	177	216	292	54	
Usage	Usage en groupe	Acc.	88											
		Tent.	10											
	Usage individuel	Acc.	57											
		Tent.	3											
	Faciliter l'usage	Acc.	3	8	3	15	6	6	6	2	3	7	5	1
	Incitation à l'usage	Acc.	1	2	1					1		1	1	
Désordre, scandale ou danger dans un espace public	Acc.					1			3	2		1	1	
	Sous-total	162	10	4	15	6	7	6	6	5	8	7	2	
Importation et exportation	Acc.	19	7	5	3	3	1	5	6	11	2	3	1	
	Tent.	1												
	Sous-total	20	7	5	3	3	1	5	6	11	2	3	1	
Fabrication	Acc.	3	7	17	14	10	11	7	9	13	11	6	4	
	Sous-total	3	7	17	14	10	11	7	9	13	11	6	4	
Commerce	Acc.	40	30	40	31	25	49	39	31	40	43	54	11	
	Tent.	2												
	Sous-total	42	30	40	31	25	49	39	31	40	43	54	11	
Autres	Acc.	3	11	6	3	5	3	6	3	8	8	2		
	Sous-total	3	11	6	3	5	3	6	3	8	8	2		
	Total	298	238	257	233	232	218	183	197	254	288	364	72	

FPF/DGR/DR/BIPOL - Statistiques policières de criminalité (date de clôture: 22/09/2023)
 Les données pour les années 2001 jusqu'à 2012 ne sont plus publiées mais restent disponibles sur demande auprès du service BIPOL.
 Les données pour 2023 ne concernent que le 1er trimestre.



Législation sur les étrangers			2000	2013	2014	2015	2016	2017	2018	2019	2020	2021	2022	2023
Transmigration illégale	Mariages simulés/blancs sans récompense/contrainte	Acc.		6	4	2	6	2	8	12	3	1	6	1
		Tent.				1								
	Cohab. légale de complais. sans récompense/contr.	Acc.							1	3	2	3		
	Accès au territoire	Acc.	13	6	3	7	8	4	9	18	21	17	5	1
	Séjour	Acc.	10	34	25	29	31	28	30	24	21	30	41	4
	Pas de port de documents d'identité ou de voyage	Acc.		5	1	5		2			3			
	Inscription au registre des étrangers	Acc.	1	40	25	9	23	7	10	5	8	11	9	5
Reconnaissance fraudul. sans récompense/contrainte	Acc.									1				
	Sous-total		24	91	58	53	68	43	58	62	59	62	61	11
Trafic d'êtres humains		Acc.			1		4	3	2		1			
	Sous-total			1		4	3	2		1				
Aide au séjour illégal		Acc.			1		1						1	
	Sous-total			1		1							1	
Non spécifié		Tent.	1											
	Sous-total		1											
Autres		Acc.	2	1	1									
	Sous-total		2	1	1									
	Total		27	92	61	53	73	46	60	62	60	62	62	11



Environnement			2000	2013	2014	2015	2016	2017	2018	2019	2020	2021	2022	2023
Déchets	Transport de déchets	Acc.		1	1	2			1	1		1		
	Déchets par professionnel	Acc.	1	13	7	12	4	6	8	7	2	8	5	8
	Déchets par particulier	Acc.		63	59	55	46	27	39	50	55	37	67	9
	Déchets par personne indéterminée	Acc.	50											
	Déchets: permis/autorisation	Acc.			1	1	4	1	1			1	1	
	Non spécifié	Acc.	5											
	Sous-total		56	77	68	70	54	34	49	58	57	47	73	17
Feux d'artifice		Acc.										1	1	
	Sous-total											1	1	
Autres que déchets	Urbanisme	Acc.	34	20	16	20	14	22	13	13	11	12	6	1
	Permis d'environnement	Acc.		4	2	2	3	2	1	7	1	5	2	
	Bruit	Acc.	6	7	1		1	2						
	Pollution de l'eau	Acc.	11	12	5	5	2	4		2	2		1	
	Pollution de l'air	Acc.	2	3	6	6	2	1	1	1				
	Pollution du sol	Acc.		5		2	1	3				2		1
	Autres nuisances en matière d'environnement	Acc.	13	2	2	3	2	3	1	4	4	1	2	
	Sous-total		66	53	32	38	25	37	16	27	18	20	11	2
Biodiversité / Faune et flore	Commerce et détention: législation CITES	Acc.											1	
	Bien-être animal	Acc.	41	12	7	9	10	10	7	8	15	23	29	
	Protection de la nature	Acc.	6	3	5	2	1	4		1	5	4	4	2
	Permis / autorisation animaux	Acc.		1	1	1			2	1		1	4	
	Destruction d'animaux	Acc.	2	7	2		5			2	2	2	3	
		Tent.		1	1	1	2					1	1	2
	Sous-total		49	24	16	13	18	14	9	12	22	31	42	4
Non spécifié		Acc.	10											
	Sous-total		10											
	Total		181	154	116	121	97	85	74	97	97	99	127	23



Armes et explosifs			2000	2013	2014	2015	2016	2017	2018	2019	2020	2021	2022	2023
Détention illégale	Arme à feu	Acc.		53	61	42	37	40	117	41	25	29	15	6
	Arme blanche ou non à feu	Acc.		14	13	6	22	14	4	11	16	17	26	3
	Munition	Acc.			3	4	1	3	5	1			1	1
	Pièces/accessoires	Acc.							1					
	Non spécifié	Acc.	10											
	Sous-total		10	67	77	52	60	57	127	53	41	46	42	10
Port / transport illégal	Arme à feu	Acc.		2	1	2		3	1	3	1	2	3	
	Arme blanche ou non à feu	Acc.		10	11	12	8	10	8	9	16	16	16	2
	Munition	Acc.										1		
	Non spécifié	Acc.	13											
		Tent.	1											
	Sous-total		14	12	12	14	8	13	9	12	17	19	19	2
Commerce illégal	Arme à feu	Acc.		1	3	1	1		1	1				1
		Sous-total		1	3	1	1		1	1				1
Explosifs		Acc.				1			1					
		Sous-total				1			1					
Enseignement collectif		Acc.						1						
		Sous-total						1						
Autre	Documents	Acc.				2				1				
	Vente par correspondance/internet d'arme à feu	Acc.										1		
	Mesures de sécurité	Acc.				1		1						
	Stockage	Acc.		1				2		2			1	1
	Défaut signalement vol ou perte	Acc.		2										1
	Non spécifié	Acc.	9											
	Sous-total		9	3		3		3		3		1	2	1
	Total		33	83	92	71	69	74	138	69	58	66	63	14



Protection de la personne			2000	2013	2014	2015	2016	2017	2018	2019	2020	2021	2022	2023
Discrimination	Racisme et xénophobie	Acc.	4	2	3	4	1	3	1		2	7	3	
	Fondée sur son orientation sexuelle (homophobie)	Acc.			2			1		1				
	Fondée sur le handicap	Acc.								1				
	Fondée sur conviction religieuse ou philosophique	Acc.									1			
	Autre discrimination	Acc.						1			2		1	
	Sous-total		4	2	5	4	1	5	1	2	5	7	4	
Négationnisme et révisionnisme	Négationnisme	Acc.										1		
	Sous-total											1		
Droits d'auteur		Acc.	1											
	Sous-total		1											
Protection de la vie privée		Acc.	16	5	2	3	3	6	5	1	2	3	1	1
	Sous-total		16	5	2	3	3	6	5	1	2	3	1	1
Caméras de surveillance		Acc.		1	1					1	4	2	2	
	Sous-total			1	1					1	4	2	2	
Droit à l'image		Acc.		2	1	1	3	3	1	2	3	3	4	
	Sous-total			2	1	1	3	3	1	2	3	3	4	
Autres		Acc.	1						1		2			
	Sous-total		1						1		2			
	Total		22	10	9	8	7	14	8	6	16	16	11	1



PZ DEINZE/ZULTE/LIEVEGEM

Infraction Lois spéciales

Hormones et dopage

		2000	2013	2014	2015	2016	2017	2018	2019	2020	2021	2022	2023
Détention	Acc.		1	5	5	3	5	5	2	3	2		1
	Sous-total		1	5	5	3	5	5	2	3	2		1
Usage	Acc.	1					1			1			
	Sous-total	1					1			1			
Fabrication et distribution	Acc.			1							1	1	
	Sous-total			1							1	1	
Non spécifié	Acc.			1		1							
	Sous-total			1		1							
	Total	1	1	7	5	4	6	5	2	4	3	1	1

Loi du football

		2000	2013	2014	2015	2016	2017	2018	2019	2020	2021	2022	2023
Jet d'objets	Acc.								1		1	2	1
	Sous-total								1		1	2	1
Pénétration zones du stade inaccessibles au public	Acc.										1	2	
	Sous-total										1	2	
Non-respect des injonctions données	Acc.											1	
	Sous-total											1	
Inciter à la haine ou à l'empotement	Acc.										1	5	1
	Sous-total										1	5	1
Objets pyrotechniques dans le stade ou périmètre	Acc.								1		4	2	1
	Sous-total								1		4	2	1
Utiliser objets pyrotechniques territoire royaume	Acc.												1
	Sous-total												1
Vente irrégulière de tickets	Acc.		5		4	4	4	2					
	Sous-total		5		4	4	4	2					
	Total		5		4	4	4	2	2		7	12	4



Sécurité privée

		2000	2013	2014	2015	2016	2017	2018	2019	2020	2021	2022	2023
Entreprises de gardiennage / de sécurité	Acc.	1	1							1		1	
	Sous-total	1	1							1		1	
	Total	1	1							1		1	

Protection de la jeunesse

		2000	2013	2014	2015	2016	2017	2018	2019	2020	2021	2022	2023
Législation sur l'obligation scolaire	Acc.	4	5	1	3	1	5	3	2	4	5	3	
	Sous-total	4	5	1	3	1	5	3	2	4	5	3	
Législation sur les dancings	Acc.	1											
	Sous-total	1											
Législation sur la protection de la jeunesse	Acc.	23	53	60	69	72	104	92	116	168	179	199	49
	Sous-total	23	53	60	69	72	104	92	116	168	179	199	49
Non spécifié	Acc.							1			1	1	
	Sous-total							1			1	1	
	Total	28	58	61	72	73	109	96	118	172	185	203	49



Code pénal social

		2000	2013	2014	2015	2016	2017	2018	2019	2020	2021	2022	2023
Harcèlement au travail	Acc.		1	2	2	3			1	2	2	2	
	Sous-total		1	2	2	3			1	2	2	2	
Rémunération et autres avantages patrimoniaux	Acc.		1					2					
	Sous-total		1					2					
Travail illégal	Acc.	3	1	1				1					
	Sous-total	3	1	1				1					
Fraude sociale aux cotisations (travail au noir)	Acc.		1	2	1	6	4		5	3	4	8	1
	Sous-total		1	2	1	6	4		5	3	4	8	1
Relations collectives de travail	Acc.	2											
	Sous-total	2											
Sécurité sociale	Acc.	2			2								
	Sous-total	2			2								
Infr. contre foi publique en droit pénal social	Acc.		1		2	1	1	3			5	5	3
	Tent.												1
	Sous-total		1		2	1	1	3			5	5	4
Escroquerie en droit pénal social	Acc.			1			1		1	3	5	4	2
	Sous-total			1			1		1	3	5	4	2
Autres	Acc.			1		2	2	4		3			
	Sous-total			1		2	2	4		3			
Total		7	5	7	7	12	8	10	7	11	16	19	7

Ivresse et alcool

		2000	2013	2014	2015	2016	2017	2018	2019	2020	2021	2022	2023
Ivresse publique	Acc.	14	35	32	36	40	39	45	43	68	60	41	25
	Sous-total	14	35	32	36	40	39	45	43	68	60	41	25
Législation relative aux débits de boissons	Acc.										1		
	Sous-total										1		
Autres	Acc.	1											
	Sous-total	1											
Total		15	35	32	36	40	39	45	43	68	61	41	25



Registre de population

		2000	2013	2014	2015	2016	2017	2018	2019	2020	2021	2022	2023
	Acc.	53	118	159	108	112	103	87	105	75	59	87	16
	Tent.	1											
	Sous-total	54	118	159	108	112	103	87	105	75	59	87	16
	Total	54	118	159	108	112	103	87	105	75	59	87	16

Carte d'identité

		2000	2013	2014	2015	2016	2017	2018	2019	2020	2021	2022	2023
Pas en possession	Acc.	1	1	2	3			2	1	3	2		
	Sous-total	1	1	2	3			2	1	3	2		
Refus de présentation	Acc.	2		2			2	1			2	2	
	Sous-total	2		2			2	1			2	2	
Endommagée	Acc.	1											
	Sous-total	1											
Non spécifié	Acc.		14	12	5	7		1	2				1
	Sous-total		14	12	5	7		1	2				1
Autres	Acc.			1			1					1	
	Sous-total			1			1					1	
	Total	4	15	17	8	7	3	4	3	3	4	3	1



Santé publique

		2000	2013	2014	2015	2016	2017	2018	2019	2020	2021	2022	2023
Art de guérir, art infirmier, etc.	Acc.	1											
	Sous-total	1											
Politique de la santé	Acc.		1							4			
	Sous-total		1							4			
Interdiction de fumer	Acc.				1	4							
	Sous-total				1	4							
Législation médicaments	Acc.				1		2		2			1	
	Sous-total				1		2		2			1	
Denrées alimentaires	Acc.	3		1	1								
	Sous-total	3		1	1								
Refus ou négligence respect mesures	Acc.									470	209	13	
	Sous-total									470	209	13	
Autres	Acc.	2		1					1	186	110	2	
	Sous-total	2		1					1	186	110	2	
	Total	6	1	2	3	4	2		3	660	319	16	



Travail

		2000	2013	2014	2015	2016	2017	2018	2019	2020	2021	2022	2023
Règlement général protection du travail	Acc.	6	1	1	1	2							
	Sous-total	6	1	1	1	2							
Commerce ambulant	Acc.	2	1	1	2	3				1	1	2	
	Sous-total	2	1	1	2	3				1	1	2	
Rémunération profession réglementée	Acc.	1											
	Sous-total	1											
Infractions mesure interdiction professionnelle	Acc.				1		1				1	2	
	Sous-total				1		1				1	2	
Fraude sociale aux cotisations (travail au noir)	Acc.	3		1	1						1		1
	Sous-total	3		1	1						1		1
Travailleurs étrangers	Acc.	1											
	Sous-total	1											
Non spécifié	Acc.				1	1			1				
	Sous-total				1	1			1				
Autres	Acc.	5	4	2	1						2	5	
	Sous-total	5	4	2	1						2	5	
	Total	18	6	5	7	6	1		1	1	5	9	1



Protection des revenus publics

		2000	2013	2014	2015	2016	2017	2018	2019	2020	2021	2022	2023
Douane et accises	Acc.	2											
	Sous-total	2											
Taxe de circulation / TMC	Acc.					1		1					
	Sous-total					1		1					
Fraude sociale aux allocations	Acc.						1			1		1	
	Sous-total						1			1		1	
Fraude TVA	Acc.			3	1			1		1			
	Sous-total			3	1			1		1			
Fraude fiscale - impôts sur le revenu	Acc.	1		3	1	1				2			
	Sous-total	1		3	1	1				2			
Fraude autres revenus publics	Acc.	1											
	Sous-total	1											
Non spécifié	Acc.	3		2		3	3						
	Sous-total	3		2		3	3						
	Total	7		8	2	5	4	2		4		1	

Législation économique

		2000	2013	2014	2015	2016	2017	2018	2019	2020	2021	2022	2023
Sociétés	Acc.					1	3	7	6	8	3	3	
	Sous-total					1	3	7	6	8	3	3	
Accès / organisation économie	Acc.		1										
	Sous-total		1										
Contrefaçon de droits de propriété intellectuelle	Acc.		1		1		1				1		
	Sous-total		1		1		1				1		
Autres	Acc.					1							
	Sous-total					1							
	Total		2		1	2	4	7	6	8	4	3	



Pratiques commerciales

		2000	2013	2014	2015	2016	2017	2018	2019	2020	2021	2022	2023
Pratiques du marché et protection du consommateur	Acc.	4					1	1	1				
	Sous-total	4					1	1	1				
Registre de commerce	Acc.		2	3	4	5	4	1		4	3	1	
	Sous-total		2	3	4	5	4	1		4	3	1	
Non spécifié	Acc.						1						
	Sous-total						1						
Autres	Acc.	2	1	10			5				2	1	1
	Sous-total	2	1	10			5				2	1	1
	Total	6	3	13	4	5	11	2	1	4	5	2	1

Autres lois spéciales

		2000	2013	2014	2015	2016	2017	2018	2019	2020	2021	2022	2023
Transport	Acc.		6	3	6	1	9	3	6	4	11	5	3
	Sous-total		6	3	6	1	9	3	6	4	11	5	3
Loteries et jeux de hasard	Acc.							2					
	Sous-total							2					
Infr. dans le secteur audiovisuel	Acc.	5											
	Sous-total	5											
Energie	Acc.		1			1		2					
	Sous-total		1			1		2					
Dégradation involontaire câbles télécommunication	Acc.			4	9	7	28	23	19	16	27	14	2
	Sous-total			4	9	7	28	23	19	16	27	14	2
Infractions Loi police chemins de fer	Acc.			2	2	5	8	4	1	7	8	3	6
	Sous-total			2	2	5	8	4	1	7	8	3	6
Moyens de communications électroniques	Acc.										1		
	Sous-total										1		
Autres	Acc.	25	2		2	2	2	5	2	2			1
	Sous-total	25	2		2	2	2	5	2	2			1
	Total	30	9	9	19	16	47	39	28	29	47	22	12

STATISTIQUES POLICIERES DE CRIMINALITE

LIEU DE PERPETRATION: ZONE DE POLICE

PZ DEINZE/ZULTE/LIEVEGEM

***ANNEXE III: DETAIL
FIGURES CRIMINELLES / PHENOMENES***



PZ DEINZE/ZULTE/LIEVEGEM

FC Vol moyen de transport

		2000	2013	2014	2015	2016	2017	2018	2019	2020	2021	2022	2023
Vol de voiture	Acc.	64	26	19	10	22	15	6	14	10	10	12	5
	Tent.	5	4	5	1		1	1	2	2	2		
	Total	69	30	24	11	22	16	7	16	12	12	12	5
Vol de moto	Acc.		1	1	1	2	3	1	1	5	1		
	Tent.												
	Total		1	1	1	2	3	1	1	5	1		
Carjacking	Acc.	2	1										
	Tent.												
	Total	2	1										
Homejacking	Acc.					1						1	
	Tent.												
	Total					1						1	
Vol dans les garages	Acc.		6	4	2	1	2	1	1				1
	Tent.												
	Total		6	4	2	1	2	1	1				1
Vol de vélomoteur	Acc.	39	7	11	17	6	2	9	11	7	8	4	1
	Tent.	4	1	1								1	
	Total	43	8	12	17	6	2	9	11	7	8	5	1
Vol de vélo	Acc.	312	247	236	169	174	127	124	115	86	115	139	23
	Tent.	2		1	2	2	1	2	1	1	2		
	Total	314	247	237	171	176	128	126	116	87	117	139	23



FC Cambriolage

		2000	2013	2014	2015	2016	2017	2018	2019	2020	2021	2022	2023
Cambriolage dans habitation	Acc.	150	195	187	146	137	111	64	91	49	77	75	18
	Tent.	162	109	115	95	86	87	64	58	32	81	71	17
	Total	312	304	302	241	223	198	128	149	81	158	146	35
Cambriolage ds entreprise ou commerce	Acc.	56	50	34	52	33	21	16	20	20	7	16	5
	Tent.	26	33	21	21	21	8	17	11	12	6	17	2
	Total	82	83	55	73	54	29	33	31	32	13	33	7
Cambriolage ds service public ou bâtiment administ	Acc.	22	17	18	23	5	10	14	12	18	8	9	3
	Tent.	8	1	10	8	5	6	1	5	1	2	5	
	Total	30	18	28	31	10	16	15	17	19	10	14	3
Vol au bélier	Acc.		1							2	1		
	Total		1							2	1		
Cambriolage dans bâtiment (total)	Acc.	228	261	238	221	175	142	94	123	87	92	100	26
	Tent.	195	143	145	124	112	101	82	74	45	89	93	19
	Total	423	404	383	345	287	243	176	197	132	181	193	45

FC Vol autre

		2000	2013	2014	2015	2016	2017	2018	2019	2020	2021	2022	2023
Vol à main armée	Acc.	8	4	1	3	2	3	3	2	2	2	3	1
	Tent.	1	1	1	1	2	3	1	2	1			1
	Total	9	5	2	4	4	6	4	4	3	2	3	2
Vol avec violence sans arme	Acc.	10	19	17	18	18	18	12	13	9	13	26	9
	Tent.	6	3	7	12	3	3	13	4		7	11	1
	Total	16	22	24	30	21	21	25	17	9	20	37	10
Vol dans ou sur un véhicule	Acc.	100	123	103	91	105	75	53	80	69	64	91	12
	Tent.	10	13	14	14	18	14	10	21	16	17	35	5
	Total	110	136	117	105	123	89	63	101	85	81	126	17
Sacjacking dans une voiture	Acc.											1	
	Total											1	
Vol d'armes et explosifs	Acc.	2	5	6	6	1	7	4		2	1	1	
	Total	2	5	6	6	1	7	4		2	1	1	



FC Vol autre

		2000	2013	2014	2015	2016	2017	2018	2019	2020	2021	2022	2023
Arrachage de sac à main	Acc.	1	1			1		1					
	Tent.	1		2									
	Total	2	1	2		1		1					
Vol à l'arraché	Acc.	12	2	3	3	4	7	8	7	2	3	7	
	Tent.	2		2		2	1						
	Total	14	2	5	3	6	8	8	7	2	3	7	
Vol à la tire	Acc.	38	53	41	35	35	26	31	17	8	9	14	4
	Tent.			1	2			1					
	Total	38	53	42	37	35	26	32	17	8	9	14	4
Vol à l'étalage	Acc.	41	50	74	77	100	101	110	118	83	93	120	28
	Tent.	2	3	4	1	2	4	7	3	2	2	2	2
	Total	43	53	78	78	102	105	117	121	85	95	122	30
Vol par ruse	Acc.		13	12	8	5	11	4	6	5	6	10	1
	Tent.	1	1		4		3	1	2		2	1	
	Total	1	14	12	12	5	14	5	8	5	8	11	1
Vol de métaux	Acc.	8	20	9	17	7	6	3	6	4	2	4	1
	Tent.		1				1						
	Total	8	21	9	17	7	7	3	6	4	2	4	1
Vol sur les chantiers	Acc.	2	19	12	25	14	15	12	19	18	12	17	5
	Tent.		1			1	2	4	3	2		1	1
	Total	2	20	12	25	15	17	16	22	20	12	18	6
Home-invasion	Acc.					1				1			
	Tent.												
	Total					1				1			
Vol d'animaux	Acc.	5	12	2	5	4	4	4	6	2	7	5	1
	Tent.				1								
	Total	5	12	2	6	4	4	4	6	2	7	5	1
Vol de cargaison	Acc.			1	2				1				
	Tent.				1	1							
	Total			1	3	1			1				



Criminalité ICT

		2000	2013	2014	2015	2016	2017	2018	2019	2020	2021	2022	2023
Fraude de cartes de paiements	Acc.		5	5	4	4	11	6	5	3	6	10	5
	Tent.			1		1	2						
	Total		5	6	4	5	13	6	5	3	6	10	5
Phishing	Acc.		9	1	4	1	1	5	8	7	15	32	24
	Tent.		2	1						2	1		1
	Total		11	2	4	1	1	5	8	9	16	32	25
Ransomware	Acc.						3	4		1			
	Tent.												
	Total						3	4		1			
Shouldersurfing	Acc.							3				2	1
	Tent.					1							
	Total					1		3				2	1
Skimming	Acc.				1	1							
	Tent.					1							
	Total				1	2							

FC Autre

		2000	2013	2014	2015	2016	2017	2018	2019	2020	2021	2022	2023
Violence contre les métiers d'intérêt général	Acc.	2	7	10	8	9	7	7	7	13	11	17	4
	Tent.												
	Total	2	7	10	8	9	7	7	7	13	11	17	4
Viol collectif	Acc.				1						2	1	
	Tent.												
	Total				1						2	1	
Graffiti	Acc.	2	9	4	6	8	8	6	7	9	7	11	3
	Tent.												
	Total	2	9	4	6	8	8	6	7	9	7	11	3
Dégradation de voiture	Acc.	3	185	132	110	137	122	87	98	97	114	114	43
	Tent.		1										
	Total	3	186	132	110	137	122	87	98	97	114	114	43
Rixe au couteau	Acc.		1		1	1	1	1	2	3	4	1	
	Tent.			1	3					1		2	
	Total		1	1	4	1	1	1	2	4	4	3	



PH Violence intrafamiliale (VIF)

		2000	2013	2014	2015	2016	2017	2018	2019	2020	2021	2022	2023
VIF: physique, dans le couple	Acc.	36	101	102	90	89	102	73	135	132	154	147	38
	Tent.			1						1	2	2	
	Total	36	101	103	90	89	102	73	135	133	156	149	38
VIF: physique, envers des descendants	Acc.	6	10	9	16	16	15	18	16	16	19	31	8
	Total	6	10	9	16	16	15	18	16	16	19	31	8
VIF: physique, envers d'autres membres	Acc.	55	23	20	23	13	16	13	27	42	34	38	7
	Total	55	23	20	23	13	16	13	27	42	34	38	7
VIF: sexuelle, dans le couple	Acc.			1	2	1	1			1	2		
	Total			1	2	1	1			1	2		
VIF: sexuelle, envers des descendants	Acc.	5	4	2	2	5	1	2	4	6	4	1	
	Total	5	4	2	2	5	1	2	4	6	4	1	
VIF: sexuelle, envers d'autres membres	Acc.			1		2					1		
	Total			1		2					1		
VIF: psychique, dans le couple	Acc.	126	147	159	85	65	79	94	120	99	116	101	33
	Total	126	147	159	85	65	79	94	120	99	116	101	33
VIF: psychique, envers des descendants	Acc.		2		5		4	1	6	7	11	16	3
	Total		2		5		4	1	6	7	11	16	3
VIF: psychique, envers d'autres membres	Acc.		3	2	3	2	3	2	6	8	13	14	3
	Total		3	2	3	2	3	2	6	8	13	14	3
VIF: économique, dans le couple	Acc.		5	5	2	6	3	2	10	10	22	11	3
	Tent.						1						
	Total		5	5	2	6	4	2	10	10	22	11	3
VIF: économique, envers des descendants	Acc.	1			1			2					
	Total	1			1			2					
VIF: économique, envers d'autres membres	Acc.	43	11	8	9	8	7	6	9	6	9	3	2
	Tent.			1									
	Total	43	11	9	9	8	7	6	9	6	9	3	2



PH Hormones et dopage

		2000	2013	2014	2015	2016	2017	2018	2019	2020	2021	2022	2023
Dopage humain	Acc.		2	7	5	4	6	5	2	5	4	2	1
	Tent.									1			
	Total		2	7	5	4	6	5	2	6	4	2	1
Engraissement illégal	Acc.	1											
	Total	1											

PH Drogues

		2000	2013	2014	2015	2016	2017	2018	2019	2020	2021	2022	2023
Vente de cocaïne	Acc.		2	3	8	5	6	7	3	4	7	5	5
	Total		2	3	8	5	6	7	3	4	7	5	5
Import-export de cocaïne	Acc.		1		1		1	1		3		1	1
	Total		1		1		1	1		3		1	1
Production de drogues synthétiques	Acc.			1	1								
	Total			1	1								
Import-export de drogues synthétiques	Acc.				1			1	1		1	2	
	Total				1			1	1		1	2	
Vente de drogues synthétiques	Acc.	1	5	12	8	6	19	9	10	9	19	22	2
	Total	1	5	12	8	6	19	9	10	9	19	22	2
Production de cannabis (culture)	Acc.		3	11	4	4	6	2	3	5	5	3	
	Total		3	11	4	4	6	2	3	5	5	3	
Vente de cannabis en grande quantité	Acc.			1			1	2					
	Total			1			1	2					
Import-export d'héroïne	Acc.												1
	Total												1
Vente-traffic d'héroïne	Acc.			1	2	1	1			3			2
	Total			1	2	1	1			3			2



PH Trafic d'armes

		2000	2013	2014	2015	2016	2017	2018	2019	2020	2021	2022	2023
Commerce et production d'arme à feu et mun.	Acc.		1	3	1	1		1	1		1		1
	Total		1	3	1	1		1	1		1		1

PH Traite des êtres humains

		2000	2013	2014	2015	2016	2017	2018	2019	2020	2021	2022	2023
TEH - exploitation économique	Acc.				1		1	1			3		
	Total				1		1	1			3		
TEH - exploitation sexuelle	Acc.	2	1	2	1	4	4	5	2	1	6	4	1
	Tent.				1								
	Total	2	1	2	2	4	4	5	2	1	6	4	1

PH Violence dans l'espace public

		2000	2013	2014	2015	2016	2017	2018	2019	2020	2021	2022	2023
Violence physique (transport public)	Acc.	1	5	4	2	9	5	7	8	5	10	7	4
	Tent.							1					
	Total	1	5	4	2	9	5	8	8	5	10	7	4
Violence physique (voie publique)	Acc.	45	69	61	69	64	43	61	45	56	67	83	15
	Tent.		3	2	1	1	2	2	1	2	2	1	
	Total	45	72	63	70	65	45	63	46	58	69	84	15
Violence physique (autre endroit public)	Acc.	1		3	3	5	2	4	4	4	12	4	
	Total	1		3	3	5	2	4	4	4	12	4	
Violence physique (endroit accessible au public)	Acc.	81	73	48	65	69	58	38	68	22	42	56	19
	Tent.	1	1		1								
	Total	82	74	48	66	69	58	38	68	22	42	56	19
Violence sexuelle (transport public)	Acc.	1	2	2			1	1	1	1	2	1	
	Tent.										1		
	Total	1	2	2			1	1	1	1	3	1	
Violence sexuelle (voie publique)	Acc.	8	4	2	4	6	3	10	6	3	13	9	
	Tent.	2				1							
	Total	10	4	2	4	7	3	10	6	3	13	9	



PH Violence dans l'espace public

		2000	2013	2014	2015	2016	2017	2018	2019	2020	2021	2022	2023
Violence sexuelle (autre endroit public)	Acc.	1	1		1		1		1	1	4		
	Total	1	1		1		1		1	1	4		
Violence sexuelle (endroit accessible au public)	Acc.	4	7	8	8	4	4	8	11	5	9	9	1
	Tent.					1							
Total	4	7	8	8	5	4	8	11	5	9	9	1	
Violence psychique (transport public)	Acc.	1	3	3	2	3	6	3	4	2	4	6	2
	Total	1	3	3	2	3	6	3	4	2	4	6	2
Violence psychique (voie publique)	Acc.	45	49	72	63	36	50	44	39	45	49	50	13
	Tent.	1											
Total	46	49	72	63	36	50	44	39	45	49	50	13	
Violence psychique (autre endroit public)	Acc.	2	6	2	3	2	5	3	3	7	3	6	
	Tent.	1											
Total	3	6	2	3	2	5	3	3	7	3	6		
Violence psychique (endroit accessible au public)	Acc.	61	38	26	36	25	25	23	20	24	25	27	9
	Tent.				1								
Total	61	38	26	37	25	25	23	20	24	25	27	9	
Vol à main armée (voie publique)	Acc.		1		2					1		1	
	Tent.		1				2	1					
Total		2		2		2	1		1		1		
Vol à main armée (autre endroit public)	Acc.	1											
	Total	1											
Vol à main armée (endroit accessible au public)	Acc.	3	1		1	1	1	2	1			1	1
	Tent.	1			1				1				1
Total	4	1		2	1	1	2	2			1	2	
Vol avec violence sans arme (transport public)	Acc.				1		2			1	1	3	
	Tent.					1		1			1	1	
Total				1	1	2	1		1	2	4		
Vol avec violence sans arme (voie publique)	Acc.	3	5	3	6	4	6	4	2	3	2	5	
	Tent.	1	1	2	2	1		1				1	
Total	4	6	5	8	5	6	5	2	3	2	6		



PH Violence dans l'espace public

		2000	2013	2014	2015	2016	2017	2018	2019	2020	2021	2022	2023
Vol avec violence sans arme (autre endroit public)	Acc.										1		
	Tent.								1				
	Total								1		1		
Vol avec violence sans arme (endr. acces. au pub.)	Acc.	4	5	4	3	6	2	4	5	1	5	1	1
	Tent.	2	1		1	1		1					
	Total	6	6	4	4	7	2	5	5	1	5	1	1

PH Autre

		2000	2013	2014	2015	2016	2017	2018	2019	2020	2021	2022	2023
Faux policiers	Acc.			1									
	Total			1									
Terrorisme, extrémisme et radicalisme	Acc.				1	2	1			2			
	Total				1	2	1			2			
Cyberharcèlement	Acc.	12	41	30	32	10	11	14	12	9	7	19	8
	Total	12	41	30	32	10	11	14	12	9	7	19	8
Fraude à l'identité	Acc.	3	24	12	9	15	18	28	18	22	30	49	16
	Tent.		1	1	3	1				1			
	Total	3	25	13	12	16	18	28	18	23	30	49	16

STATISTIQUES POLICIERES DE CRIMINALITE

LIEU DE PERPETRATION: ZONE DE POLICE

PZ DEINZE/ZULTE/LIEVEGEM

***ANNEXE IV: FAITS ENREGISTRES
NON CRIMINELS***



PZ DEINZE/ZULTE/LIEVEGEM

Faits non criminels

Maladies / Décès / Disparition

	2000	2013	2014	2015	2016	2017	2018	2019	2020	2021	2022	2023
Suicide	22	35	45	34	34	33	36	32	38	39	40	8
Personne malade	22	57	55	52	61	65	65	73	89	76	76	24
Décès suspect	3	9	9	12	5	12	7	12	7	11	16	4
Décès naturel	12	10	4	11	10	25	12	10	1	6	2	
Disparition (personne disparue)	100	33	34	25	22	31	27	30	27	33	27	4
Accident (sauf roulage)	23	11	20	15	10	15	10	15	8	9	12	1
Cadavre non identifié		3			2	1	1					
Sécurité des travailleurs (accident du travail)												1
Personne amnésique		1			1							
Autres	9							1				
Total	191	159	167	149	145	182	158	173	170	174	173	42

Appels

	2000	2013	2014	2015	2016	2017	2018	2019	2020	2021	2022	2023
Alarme	6		2						1			
Appels	26	6	1	5	18	23	4	3	1	2	4	1
Total	32	6	3	5	18	23	4	3	2	2	4	1

Problèmes sociaux

	2000	2013	2014	2015	2016	2017	2018	2019	2020	2021	2022	2023
Différends familiaux	154	72	77	62	49	37	64	93	168	148	211	31
Différend (pas de coups)	92	29	25	27	17	20	22	26	19	34	31	2
Affaire civile	23	25	14	22	23	16	21	25	19	18	10	
Protection de la jeunesse	28	34	33	26	49	72	32	32	43	35	16	5
Autres	28	23	17	20	30	21	33	35	23	26	20	6
Total	325	183	166	157	168	166	172	211	272	261	288	44

Catastrophes



Catastrophes

	2000	2013	2014	2015	2016	2017	2018	2019	2020	2021	2022	2023
Fuite de gaz	2	1	2	2	3							
Eboulement		3										
Catastrophe naturelle			1									
Dégâts tempête	8	3	3	3	2	1	1	4		1	1	
Problèmes causés par l'eau	5											
Dégâts eau							1		1	1		
Autres	1											
Total	16	7	6	5	5	1	2	4	1	2	1	

Ordre public

	2000	2013	2014	2015	2016	2017	2018	2019	2020	2021	2022	2023
Troubles	2	8	16	11	13	10	16	8	7	18	11	6
Autres	2		1	1			1	4	1	5	2	2
Total	4	8	17	12	13	10	17	12	8	23	13	8

Agissements suspects

	2000	2013	2014	2015	2016	2017	2018	2019	2020	2021	2022	2023
	53	25	25	32	22	31	17	12	12	8	6	1
Total	53	25	25	32	22	31	17	12	12	8	6	1

Objets trouvés

	2000	2013	2014	2015	2016	2017	2018	2019	2020	2021	2022	2023
	159	9	9	6	3	9	4	1	9	8	4	
Total	159	9	9	6	3	9	4	1	9	8	4	

Objets perdus

	2000	2013	2014	2015	2016	2017	2018	2019	2020	2021	2022	2023
	886	1.588	1.858	1.513	1.433	1.386	1.309	1.356	1.177	1.241	1.256	337
Total	886	1.588	1.858	1.513	1.433	1.386	1.309	1.356	1.177	1.241	1.256	337

Autres non-infractions

2000	2013	2014	2015	2016	2017	2018	2019	2020	2021	2022	2023
------	------	------	------	------	------	------	------	------	------	------	------



Autres non-infractions

	2000	2013	2014	2015	2016	2017	2018	2019	2020	2021	2022	2023
Ordonnance de capture				2		1			1	3		
Réhabilitation	1											
Non-respect des conditions	4		11	7	11	25	32	30	13	14	24	2
Procès-verbal d'information	51	32	59	50	46	47	62	39	37	32	30	9
Notification		37	37	42	57	59	27	65	50	98	93	22
Dégradation involontaire câbles (non-télécom)		21	13	9	5	5	5	3	3	5	6	1
Demande signalement surveillance électronique						1	1			6	22	11
Fonction de contrôle armes		2	2	4	3		3	1	6	20	35	11
Autres non infractions	45											
Total	101	92	122	114	122	138	130	138	110	178	210	56