

STATISTIQUES POLICIERES DE CRIMINALITE

LIEU DE PERPETRATION: ZONE DE POLICE

PZ WAASLAND-NOORD

2000 - Trimestre 1 2023

Police fédérale - DGRIDRIIBIPOL

STATISTIQUES POLICIERES DE CRIMINALITE

LIEU DE PERPETRATION: ZONE DE POLICE

PZ WAASLAND-NOORD

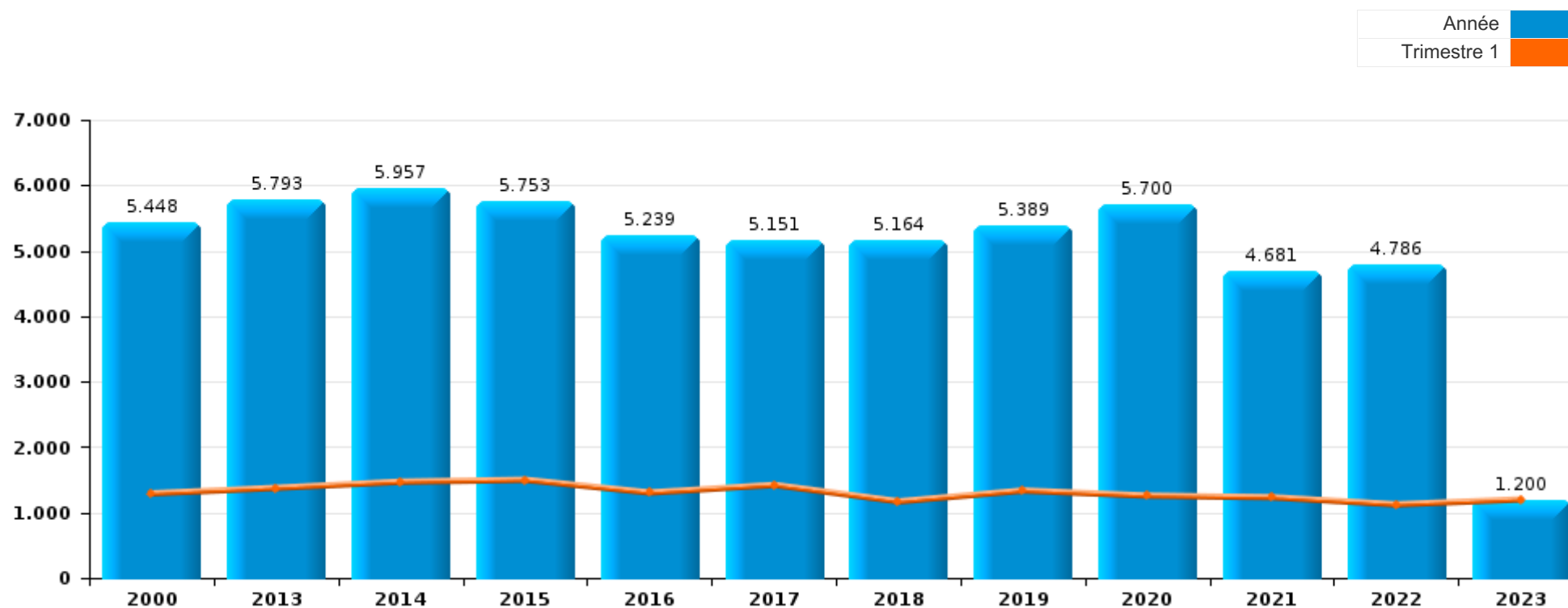
PARTIE I : INFRACTIONS JUDICIAIRES

CRIMINALITE ENREGISTREE COMMISE AU NIVEAU DE LA ZONE DE POLICE



PZ WAASLAND-NOORD

	2000	2013	2014	2015	2016	2017	2018	2019	2020	2021	2022	2023
Nombre total des délits	5.448	5.793	5.957	5.753	5.239	5.151	5.164	5.389	5.700	4.681	4.786	1.200



FPF/DGR/DR/BIPOL - Statistiques policières de criminalité (date de clôture: 22/09/2023)

Les données pour les années 2001 jusqu'à 2012 ne sont plus publiées mais restent disponibles sur demande auprès du service BIPOL.

Les données pour 2023 ne concernent que le 1er trimestre.



PZ WAASLAND-NOORD

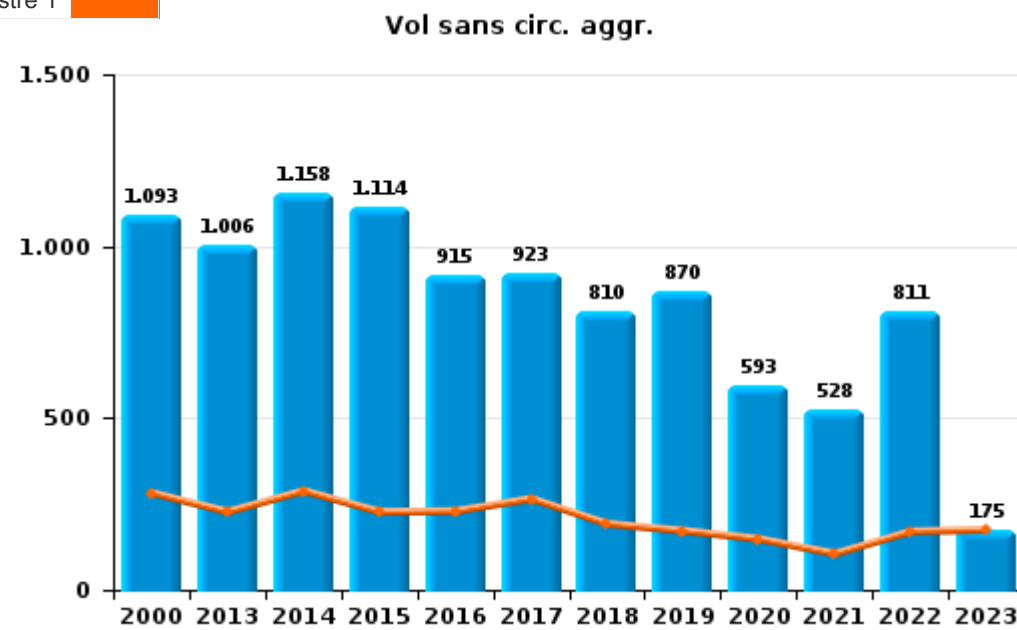
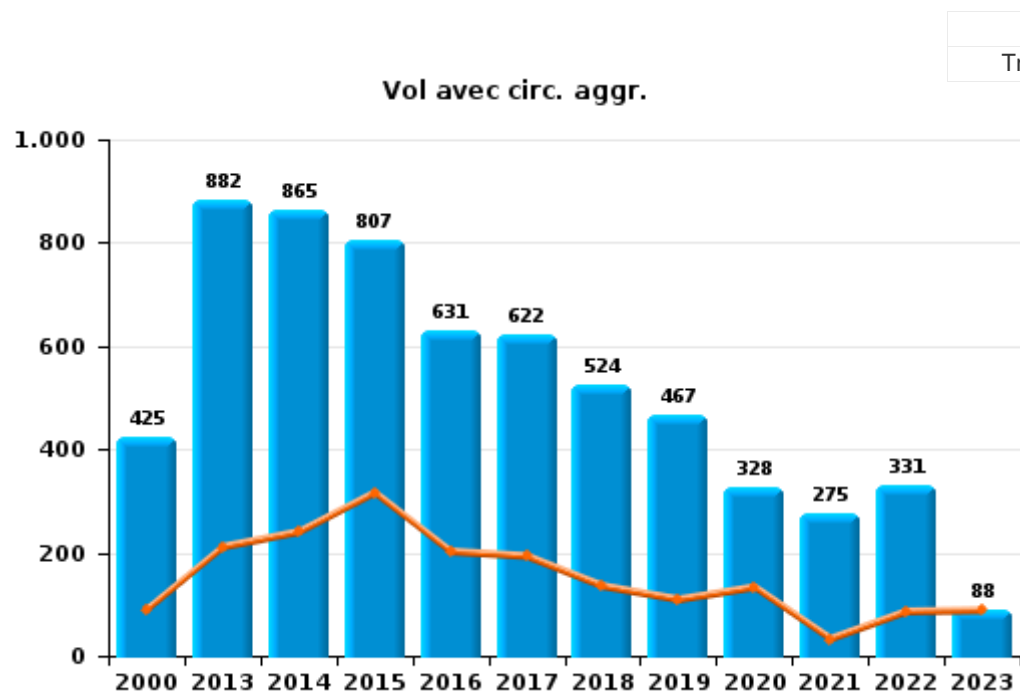
	2000	2013	2014	2015	2016	2017	2018	2019	2020	2021	2022	2023
Vol et extorsion	1.871	1.919	2.044	1.948	1.569	1.559	1.363	1.358	944	824	1.183	267
Dégradation de la propriété	804	736	793	759	697	619	573	599	463	501	562	156
Infr. contre l'intégrité physique	365	475	509	546	529	507	504	543	431	392	413	107
Fraude	502	550	451	354	301	270	335	390	530	462	365	76
Drogues	487	266	264	242	300	321	340	457	467	384	353	95
Registre de population	126	279	276	326	272	264	234	233	230	226	205	55
Infr. contre autres valeurs morales et sentiments	132	234	244	252	251	278	217	232	187	221	240	75
Infr. contre la sécurité publique	211	229	232	261	210	227	215	211	184	182	163	58
Criminalité informatique		81	77	99	91	91	156	240	257	246	383	83
Protection de la jeunesse	14	221	190	171	177	155	156	125	135	129	101	24
Santé publique	5	3	6	7	8	5	6	4	971	346	5	
Environnement	224	109	136	102	98	113	105	117	135	78	79	9
Infr. contre la famille	139	129	155	136	122	105	91	87	104	92	112	11
Ivresse et alcool	33	102	125	100	123	102	121	141	77	102	98	35
Législation sur les étrangers	43	46	47	44	57	143	291	185	125	100	65	11
Infr. contre les moeurs	72	65	77	92	89	95	99	101	122	95	100	29
Armes et explosifs	65	66	73	64	82	85	84	94	92	74	63	9
Infr. contre la foi publique	89	62	56	75	74	52	72	67	61	55	57	13
Infr. contre l'autorité publique	32	55	54	55	65	36	36	51	47	56	51	7
Autres lois spéciales	31	33	28	34	29	31	54	46	53	46	51	41
Travail	17	18	21	29	27	26	22	24	14	14	7	3
Protection de la personne	39	21	16	17	23	18	12	17	15	11	21	3
Code pénal social	6	10	9	6	11	17	26	14	12	16	48	2
Loi du football		23	9	5	4		2	3		5	39	25
Contravention Code pénal	82	20	7			1		3				
Infr. contre la liberté individuelle	5	10	10	7	5	11	8	7	6	6	7	3
Hormones et dopage	11	8	12	12	5	5	2	8	11		4	
Législation économique	1	4	23	4	2	3	21	6	5	3	5	1
Pratiques commerciales	10	3	3	1	3	7	9	2	7	4	3	
Carte d'identité	13	3	4	2	6	4	3	5	9	1		
Infr. relative au statut juridique de l'enfant	4	7	2		3			1				
Protection des revenus publics	4	3	1					1	3	2	1	2
Traite des êtres humains		1		1			2	7	1	2	1	
Autres infractions Code pénal			1		2		2	5		3		
Exercice illégal de l'autorité publique	7	1			1		2			2		
Sécurité privée	4	1					1	3	1	1		
Infr. contre la Sécurité de l'Etat			1	2	2				1			
Législation sur les élections			1					2				
Exploitation de la mendicité					1							
Marchand de sommeil						1						
Provocation crime ou délits											1	
Sous-total	5.448	5.793	5.957	5.753	5.239	5.151	5.164	5.389	5.700	4.681	4.786	1.200
Contravention règlement policier local		246	321	236	221	285	267	258	224	265	351	74
Sous-total		246	321	236	221	285	267	258	224	265	351	74
Total	5.448	6.039	6.278	5.989	5.460	5.436	5.431	5.647	5.924	4.946	5.137	1.274



I.1. Catégorie des infractions : Vol et extorsion (top 5 des infractions au niveau national 2022)

PZ WAASLAND-NOORD

	2000	2013	2014	2015	2016	2017	2018	2019	2020	2021	2022	2023
Vol sans circ. agr.	1.093	1.006	1.158	1.114	915	923	810	870	593	528	811	175
Vol avec circ. agr.	425	882	865	807	631	622	524	467	328	275	331	88
Vol non spécifié	345	7	1	11	2	2	1		3	1	5	
Extorsion	5	24	20	16	21	12	28	21	20	20	36	4
Autres	3											
Total	1.871	1.919	2.044	1.948	1.569	1.559	1.363	1.358	944	824	1.183	267

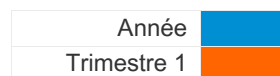




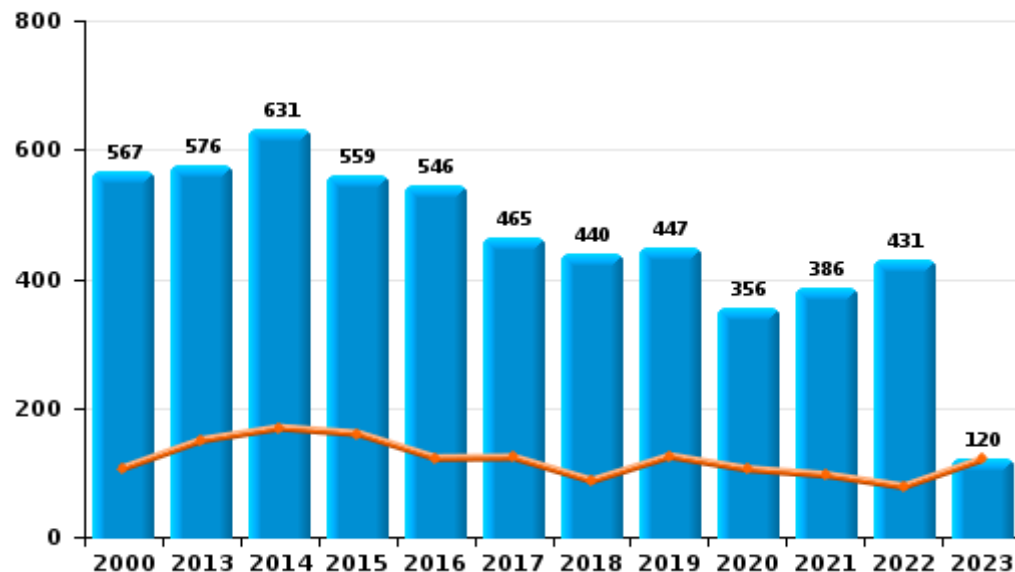
I.2. Catégorie des infractions : Dégradation de la propriété (top 5 des infractions au niveau national 2022)

PZ WAASLAND-NOORD

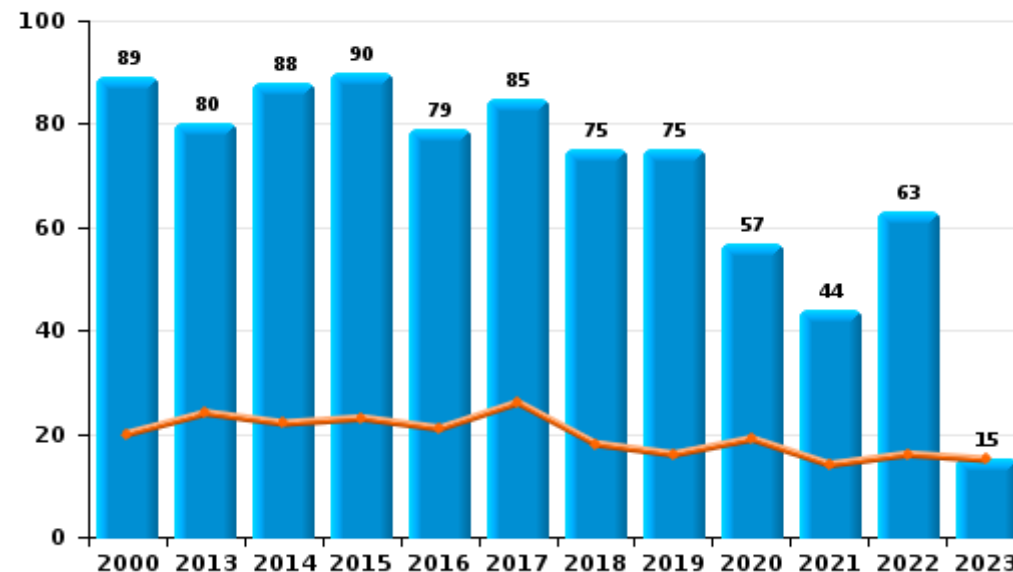
	2000	2013	2014	2015	2016	2017	2018	2019	2020	2021	2022	2023
Vandalisme	567	576	631	559	546	465	440	447	356	386	431	120
Destruction, dénaturation, dégradation	148	79	72	110	72	56	49	62	29	34	24	3
Incendie involontaire	64	70	67	57	53	49	55	55	43	34	48	13
Incendie volontaire	25	10	21	33	26	36	20	20	14	10	15	2
Intrusion dans une zone portuaire						13	8	14	21	36	44	18
Destruction par explosion volontaire		1	2				1	1		1		
Total	804	736	793	759	697	619	573	599	463	501	562	156



Vandalisme



Incendie

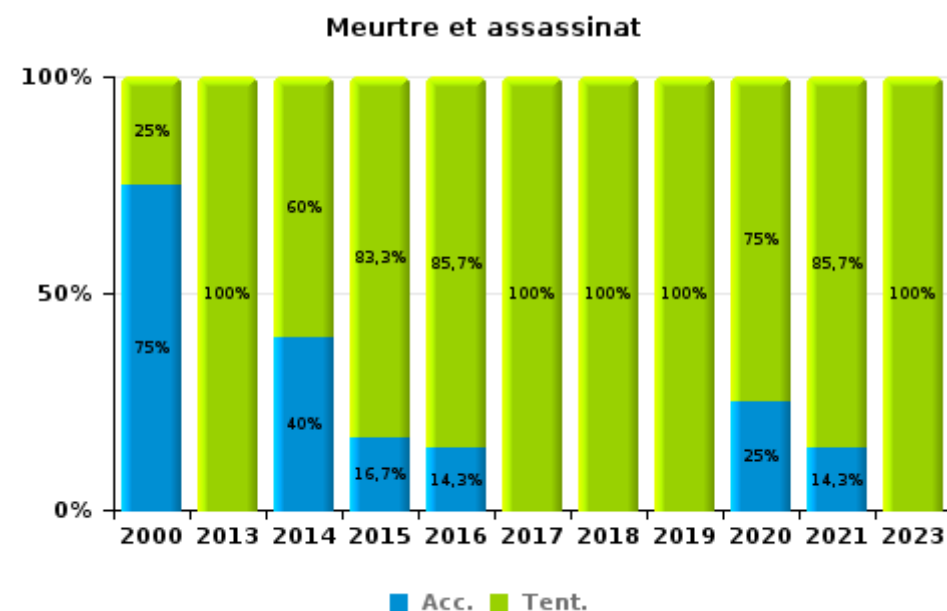
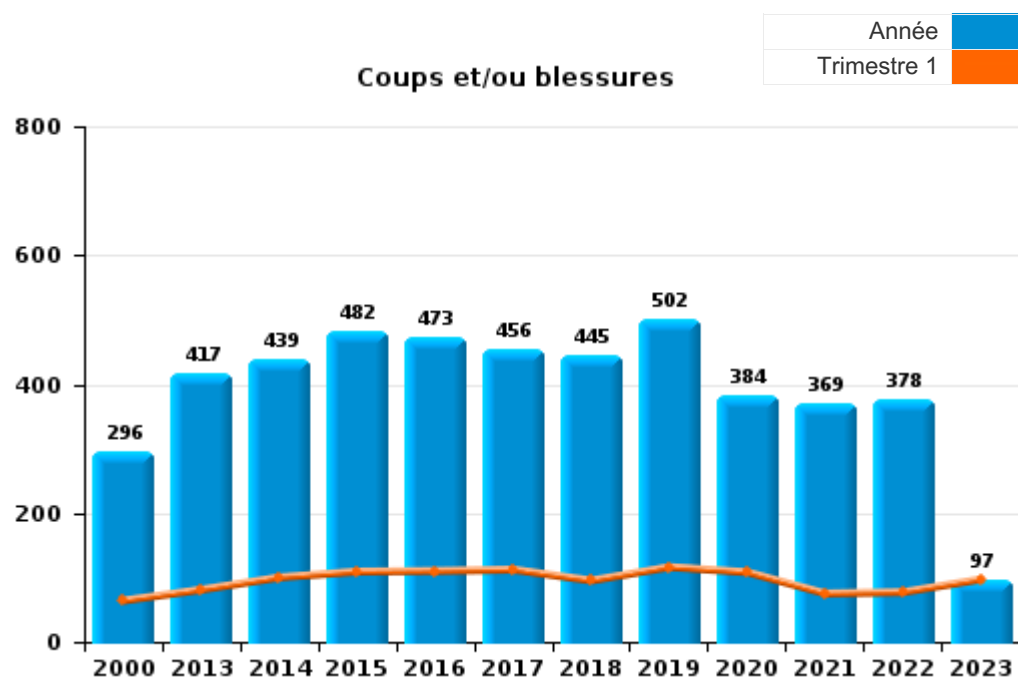




I.3. Catégorie des infractions : Infr. contre l'intégrité physique (top 5 des infractions au niveau national 2022)

PZ WAASLAND-NOORD

	2000	2013	2014	2015	2016	2017	2018	2019	2020	2021	2022	2023
Coups et/ou blessures	296	417	439	482	473	456	445	502	384	369	378	97
Autres	65	51	65	58	49	46	52	35	43	16	35	9
Meurtre et assassinat	4	7	5	6	7	5	7	6	4	7		1
Total	365	475	509	546	529	507	504	543	431	392	413	107



FPF/DGR/DRI/BIPOL - Statistiques policières de criminalité (date de clôture: 22/09/2023)
 Les données pour les années 2001 jusqu'à 2012 ne sont plus publiées mais restent disponibles sur demande auprès du service BIPOL.
 Les données pour 2023 ne concernent que le 1er trimestre.



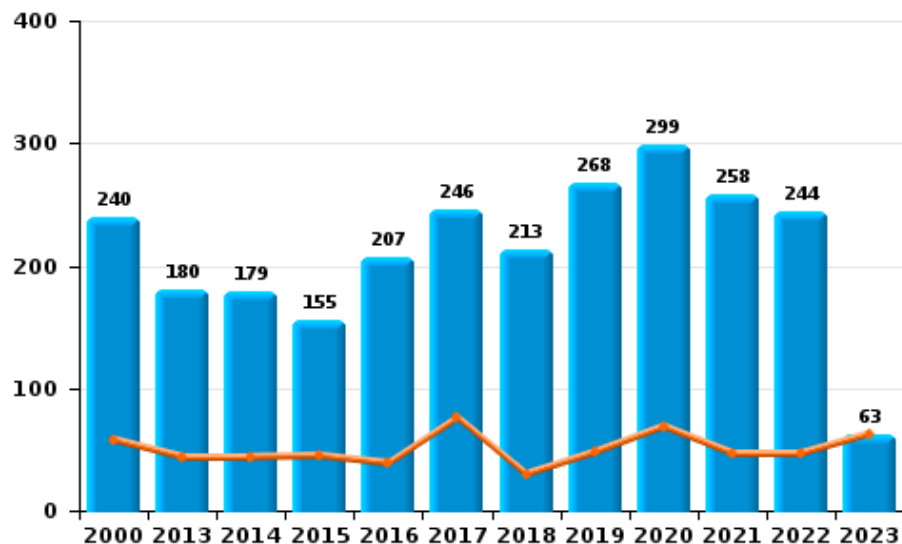
I.4. Catégorie des infractions : Drogues (top 5 des infractions au niveau national 2022)

PZ WAASLAND-NOORD

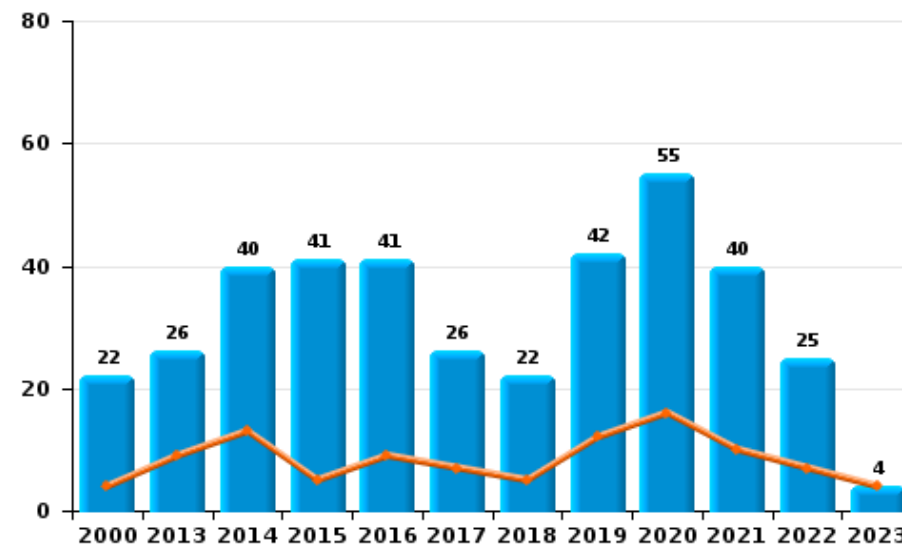
	2000	2013	2014	2015	2016	2017	2018	2019	2020	2021	2022	2023
Détention	240	180	179	155	207	246	213	268	299	258	244	63
Importation et exportation	148	31	20	10	22	32	73	116	86	53	56	25
Commerce	22	26	40	41	41	26	22	42	55	40	25	4
Fabrication		16	15	31	20	10	18	23	16	11	13	2
Usage	73	6	3	1	4	7	9	7	6	10	10	1
Autres	4	7	7	4	6		5	1	5	12	5	
Total	487	266	264	242	300	321	340	457	467	384	353	95

Année	■
Trimestre 1	■

Détention



Commerce

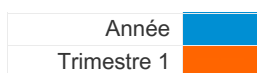




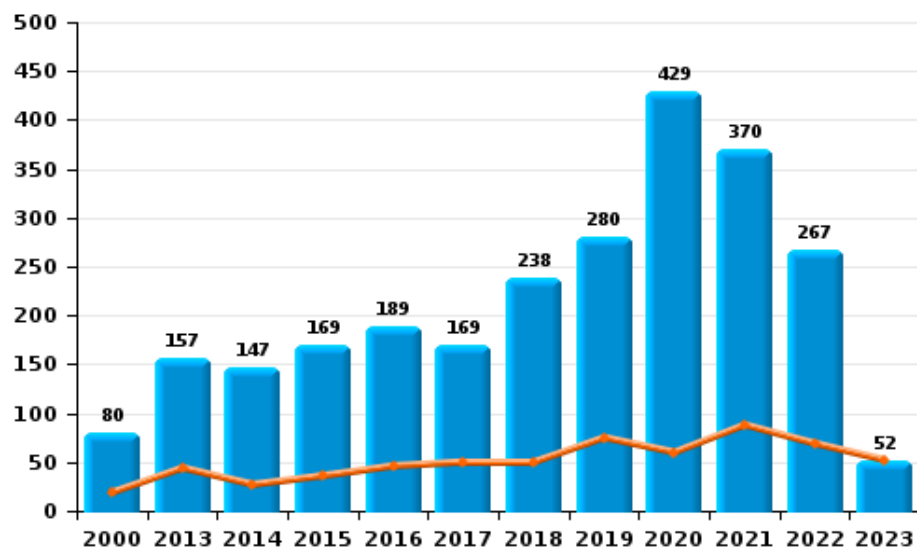
I.5. Catégorie des infractions : Fraude (top 5 des infractions au niveau national 2022)

PZ WAASLAND-NOORD

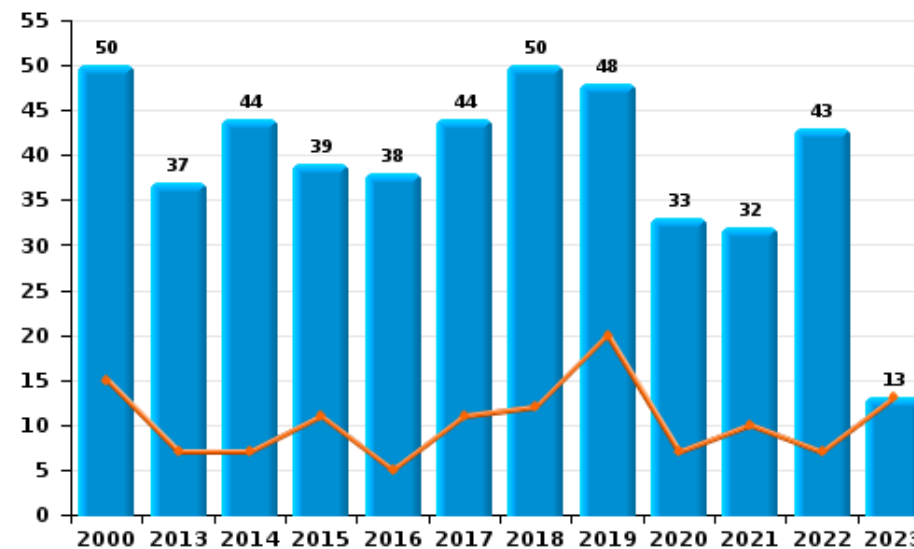
	2000	2013	2014	2015	2016	2017	2018	2019	2020	2021	2022	2023
Abus de confiance et infr. apparentées	50	37	44	39	38	44	50	48	33	32	43	13
Détournement et destruction frauduleuse	330	206	221	97	41	34	25	26	25	34	23	4
Escroquerie	80	157	147	169	189	169	238	280	429	370	267	52
Fraudes: Autres	15	11	4	11	8	6	8	12	22	13	15	3
Grivèlerie	18	16	5	14	10	8	3	11	5	5	8	2
Infr. liées à l'insolvabilité	1	30	20	23	13	6	7	11	13	7	6	2
Recel	8	93	10	1	2	3	4	2	3	1	3	
Total	502	550	451	354	301	270	335	390	530	462	365	76



Escroquerie



Abus de confiance et infr. apparentée



STATISTIQUES POLICIERES DE CRIMINALITE

LIEU DE PERPETRATION: ZONE DE POLICE

PZ WAASLAND-NOORD

PARTIE II : FIGURES CRIMINELLES / PHENOMENES



PZ WAASLAND-NOORD

FC Vol moyen de transport

	2000	2013	2014	2015	2016	2017	2018	2019	2020	2021	2022	2023
Vol de voiture	58	66	59	57	41	20	23	17	16	12	30	4
Vol de moto		2	3	5	2	1	1	2	1	3	3	
Carjacking		1	1			1		1	2	1		
Homejacking	1	1										
Vol dans les garages	3	1	4	7	4	2	1		1			
Vol de vélomoteur	45	5	19	16	14	7	12	10	12	13	13	1
Vol de vélo	388	283	370	370	297	348	249	165	106	104	132	25

FC Cambriolage

	2000	2013	2014	2015	2016	2017	2018	2019	2020	2021	2022	2023
Cambriolage dans habitation	393	448	408	365	288	275	228	214	156	131	181	42
Cambriolage ds entreprise ou commerce	75	105	107	72	55	63	67	57	37	25	22	8
Cambriolage ds service public ou bâtiment administ	35	28	30	41	24	44	31	20	13	26	11	5
Vol au bélier	2						1			1		
Cambriolage dans bâtiment (total)	500	581	545	478	367	382	326	291	206	182	213	55



FC Vol autre

	2000	2013	2014	2015	2016	2017	2018	2019	2020	2021	2022	2023
Vol à main armée	17	14	7	9	8	8	6	8	9	6	4	2
Vol avec violence sans arme	24	43	38	39	43	41	47	42	26	27	50	7
Vol dans ou sur un véhicule	144	163	218	192	160	135	111	101	78	54	59	24
Vol d'armes et explosifs	7	4	6	4	6	3	2	5	3	3	2	
Steaming		1			1							
Arrachage de sac à main		3	1	1	2	1	1				1	
Vol à l'arraché	2	5	2	6	3	8	9	8	4	6	5	1
Vol à la tire	20	36	28	25	22	21	14	15	8	4	7	2
Vol à l'étalage	42	54	62	105	76	92	98	152	108	103	225	57
Vol par ruse	22	18	13	15	13	6	9	8	10	2	8	
Vol de métaux	5	26	19	8	22	8	9	6	9	11	12	1
Vol sur les chantiers	12	32	28	17	34	28	35	21	10	14	14	1
Home-invasion		1				1		1				
Vol d'animaux	7	4	3	4	6	7	7	9	4	4	8	
Vol de cargaison		2	3	6	1	3	4	1	1	2	3	1

Criminalité ICT

	2000	2013	2014	2015	2016	2017	2018	2019	2020	2021	2022	2023
Fraude de cartes de paiements		16	17	8	14	10	18	40	13	8	14	4
Phishing			2	2		1	2	11	17	54	100	31
Ransomware						3						
Shouldersurfing		6							1			2
Skimming			5	2	5	1	5	7	2		5	1



FC Autre

	2000	2013	2014	2015	2016	2017	2018	2019	2020	2021	2022	2023
Violence contre les métiers d'intérêt général	5	9	11	16	10	12	6	15	10	16	24	3
Viol collectif	1	3			1			1			3	
Graffiti	5	19	24	10	20	14	5	6	8	5	19	4
Dégradation de voiture	61	254	269	231	247	215	197	224	175	149	169	54
Rixe au couteau	1	3	6	6	4	6	3	1	2	1	2	1

PH Violence intrafamiliale (VIF)

	2000	2013	2014	2015	2016	2017	2018	2019	2020	2021	2022	2023
VIF: physique, dans le couple	51	143	166	168	156	139	156	160	150	127	125	30
VIF: physique, envers des descendants	6	17	20	23	20	14	27	27	16	20	15	4
VIF: physique, envers d'autres membres	61	31	30	30	32	35	32	32	17	20	20	5
VIF: sexuelle, dans le couple		1				4	2	1		1		
VIF: sexuelle, envers des descendants	6	2	6	2	1	5	3	3	7	4	1	
VIF: sexuelle, envers d'autres membres				1	1			2	1			
VIF: psychique, dans le couple	93	135	155	139	142	122	99	106	115	120	133	12
VIF: psychique, envers des descendants		1	1	1		2		1	2	2	4	
VIF: psychique, envers d'autres membres		1	3	6	2	2	2	2	3	5	2	
VIF: économique, dans le couple	1	9	6	14	8	8	7	6	7	6	6	1
VIF: économique, envers des descendants		1	1	2	1		1			1		
VIF: économique, envers d'autres membres	53	16	16	15	4	3	4	6	5	5	5	2



PH Hormones et dopage

	2000	2013	2014	2015	2016	2017	2018	2019	2020	2021	2022	2023
Dopage humain	4	5	10	11	6	5	2	8	11	1	5	
Engraissement illégal	7					1				1		

PH Drogues

	2000	2013	2014	2015	2016	2017	2018	2019	2020	2021	2022	2023
Vente de cocaïne		1	3	5	5	3	3	8	10	10	5	3
Import-export de cocaïne	1	17	2	3	9	15	56	85	52	25	16	4
Production de drogues synthétiques		1	3	3	1	2	1	1				
Import-export de drogues synthétiques	2				2			2				
Vente de drogues synthétiques	3	8	11	10	15	1	2	6	9	5	2	
Production de cannabis (culture)		11	2	11	7	4	8	13	6	3	6	
Import-export de cannabis en grande quantité							2	1	1			
Vente de cannabis en grande quantité									1	1		
Import-export d'héroïne							7	1				
Vente-traffic d'héroïne			1				1			1		

PH Trafic d'armes

	2000	2013	2014	2015	2016	2017	2018	2019	2020	2021	2022	2023
Commerce et production d'arme à feu et mun.				1	1		2	1	1	1	4	
Commerce et production d'arme non à feu		2			1			1		1		

PH Traite des êtres humains

	2000	2013	2014	2015	2016	2017	2018	2019	2020	2021	2022	2023
TEH - exploitation économique	2			1			2	7	1	1	1	
TEH - exploitation sexuelle	1	1	2				3		2	1		1



PH Violence dans l'espace public

	2000	2013	2014	2015	2016	2017	2018	2019	2020	2021	2022	2023
Violence physique (transport public)		6	2	3	5	6	5	2	2	4	3	1
Violence physique (voie publique)	86	139	119	119	128	108	104	130	104	112	116	28
Violence physique (autre endroit public)	7	6	7	12	22	9	5	14	2	10	8	2
Violence physique (endroit accessible au public)	68	67	54	79	79	71	67	93	48	53	57	19
Violence sexuelle (transport public)		3	3	1	4	1	1	2	1	1	2	2
Violence sexuelle (voie publique)	18	7	10	14	15	11	12	13	10	9	8	2
Violence sexuelle (autre endroit public)	2	1	2	3	5	3	4	2	5		3	
Violence sexuelle (endroit accessible au public)	5	1	8	8	8	16	16	9	12	5	15	1
Violence psychique (transport public)	2	4	3	4	2	2	1	3	1		4	1
Violence psychique (voie publique)	86	84	93	86	92	78	51	57	67	61	67	7
Violence psychique (autre endroit public)	9	7	8	11	9	3	6	9	4	7	4	2
Violence psychique (endroit accessible au public)	39	28	29	53	38	40	28	24	22	21	23	4
Vol à main armée (transport public)			1						1		1	
Vol à main armée (voie publique)	5			1	1	2		2	4	6		1
Vol à main armée (autre endroit public)			1		2	1	1					
Vol à main armée (endroit accessible au public)	2	6	4	6	2	3	3	5	2		1	1
Vol avec violence sans arme (transport public)		2			2		1				1	
Vol avec violence sans arme (voie publique)	8	13	8	8	9	7	11	13	5	8	8	
Vol avec violence sans arme (autre endroit public)		5	1	1		2	2	3		1	3	
Vol avec violence sans arme (endr. acces. au pub.)	4	9	7	16	10	12	6	8	2	2	4	1



PH Autre

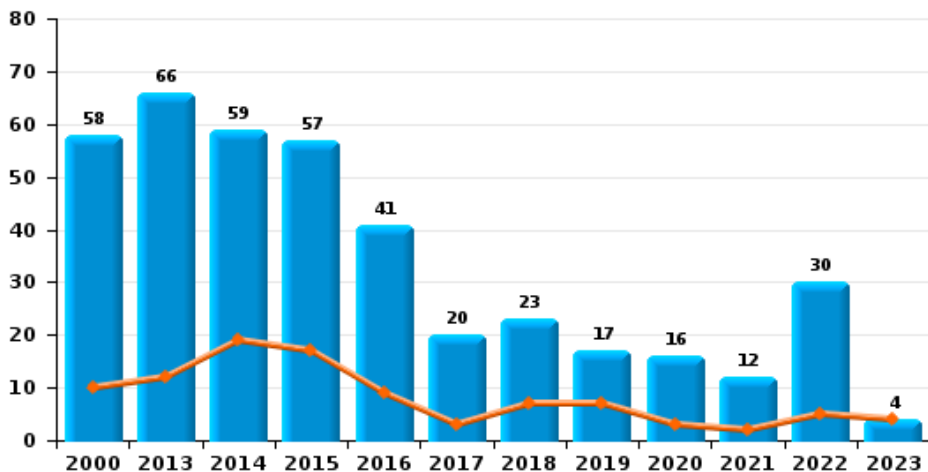
	2000	2013	2014	2015	2016	2017	2018	2019	2020	2021	2022	2023
Faux policiers								1	2			
Terrorisme, extrémisme et radicalisme			1	2	3	1	3		1		1	
Cyberharcèlement	17	8	11	10	16	15	14	13	10	10	6	1
Fraude à l'identité	19	21	18	24	24	13	27	31	28	30	33	7



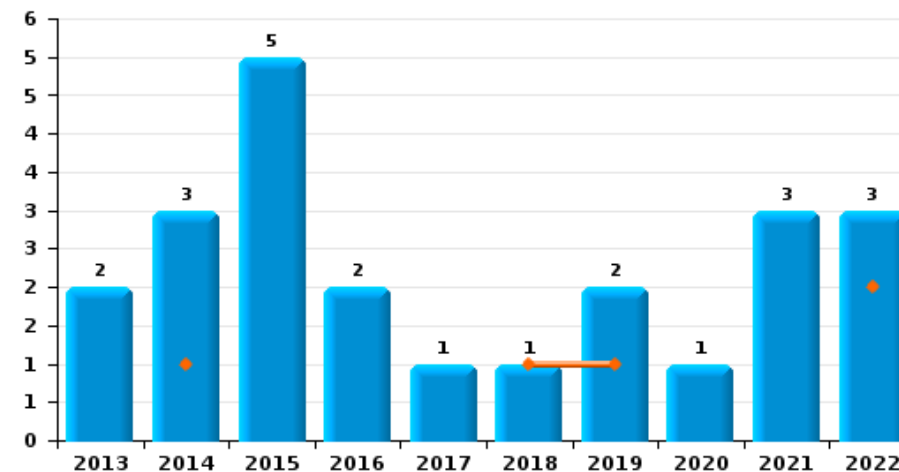
PZ WAASLAND-NOORD

Année	■
Trimestre 1	■

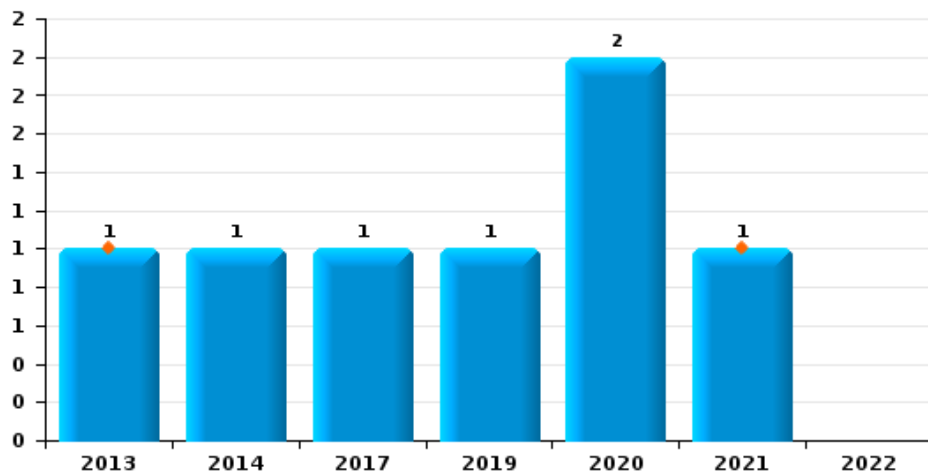
Vol de voiture



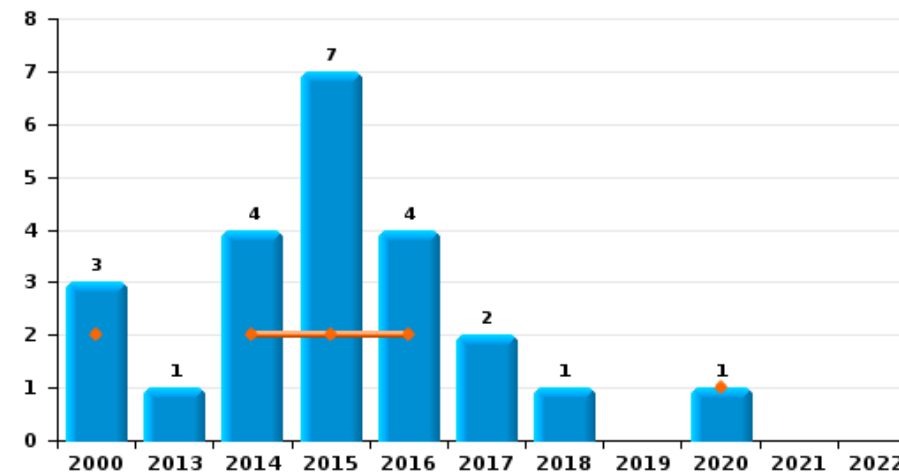
Vol de moto



Carjacking



Vol dans les garages

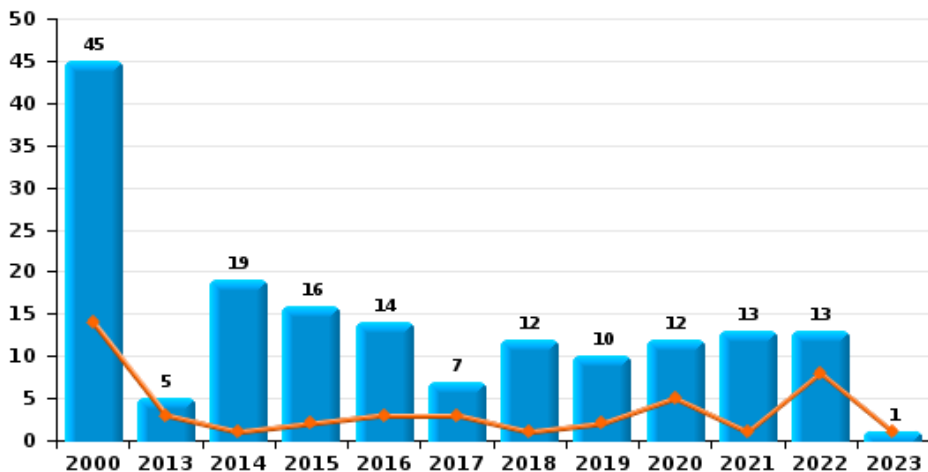




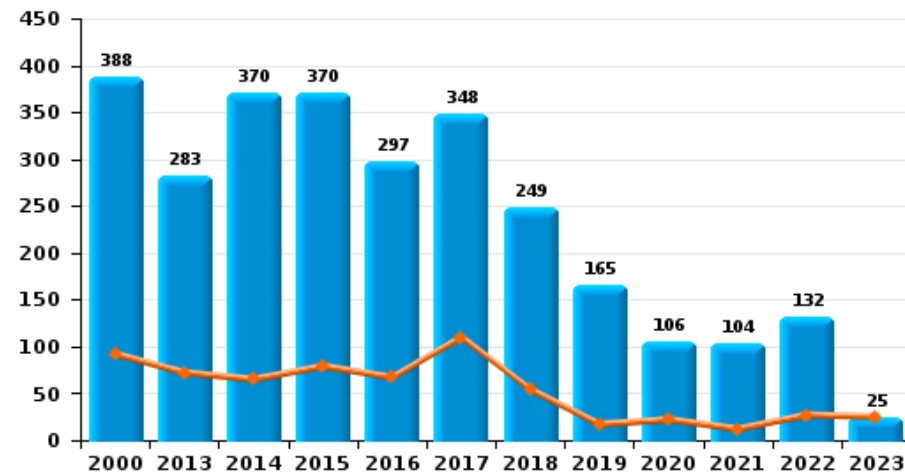
PZ WAASLAND-NOORD

Année	■
Trimestre 1	■

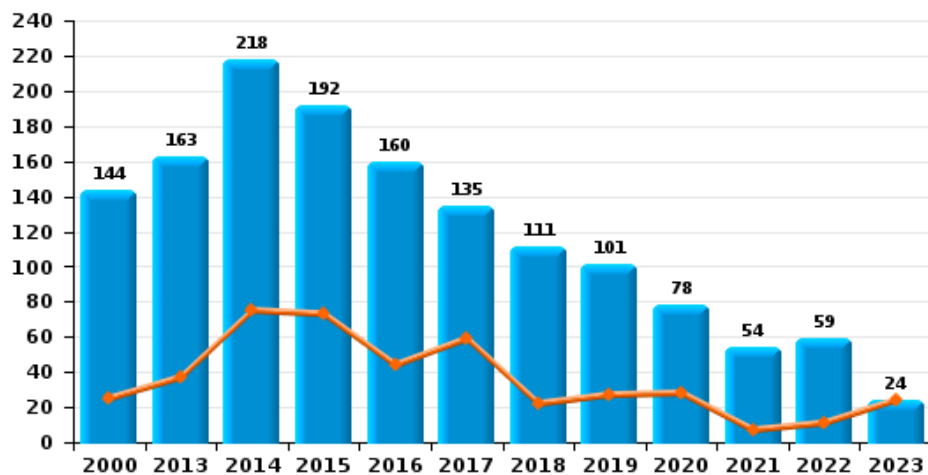
Vol de vélomoteur



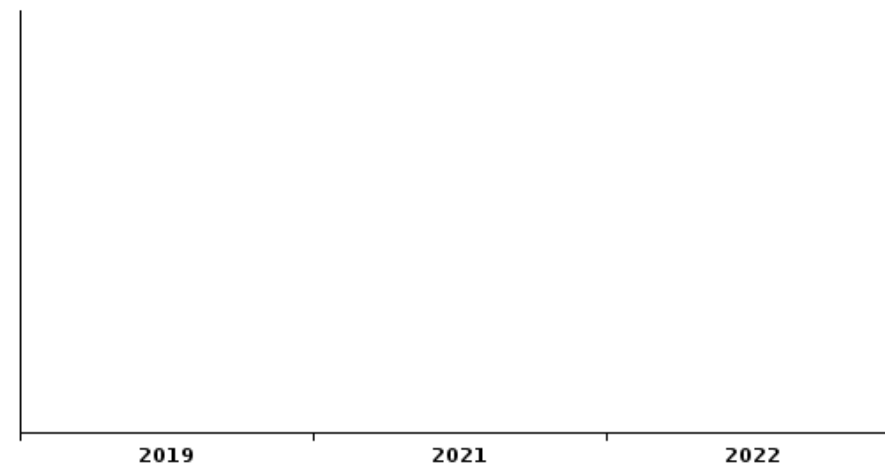
Vol de vélo



Vol dans ou sur un véhicule



Sacjacking dans une voiture

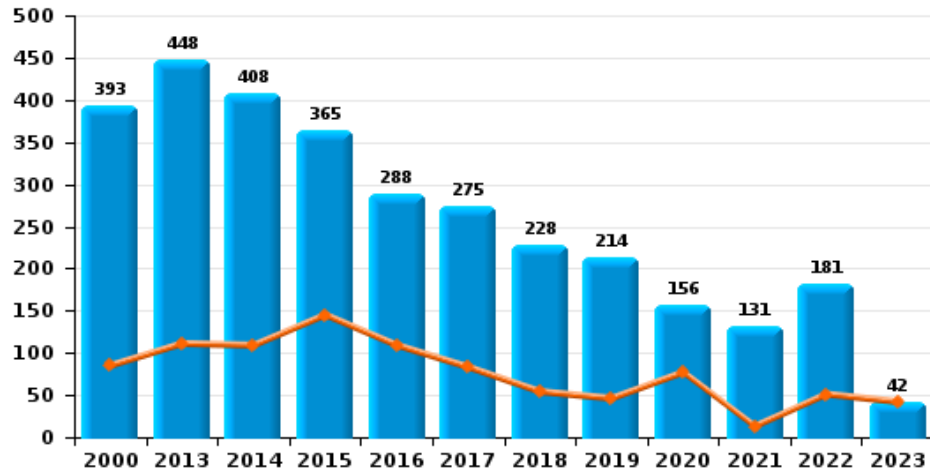




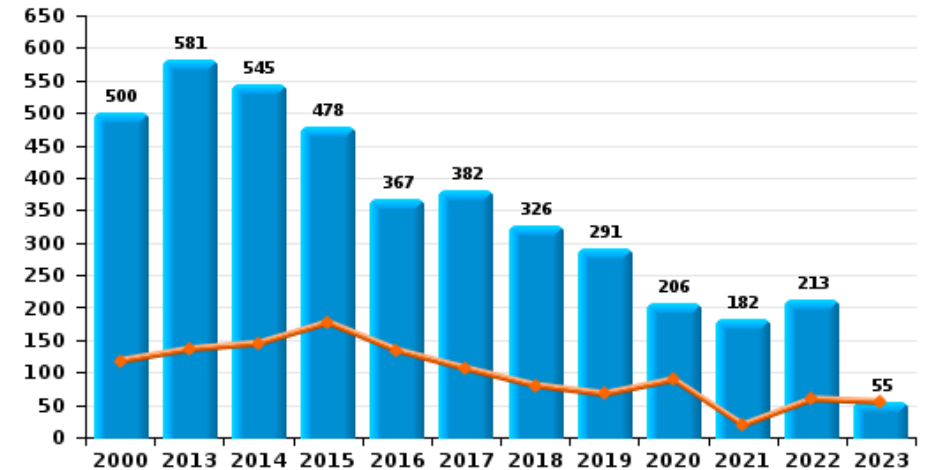
PZ WAASLAND-NOORD

Année ■
Trimestre 1 ■

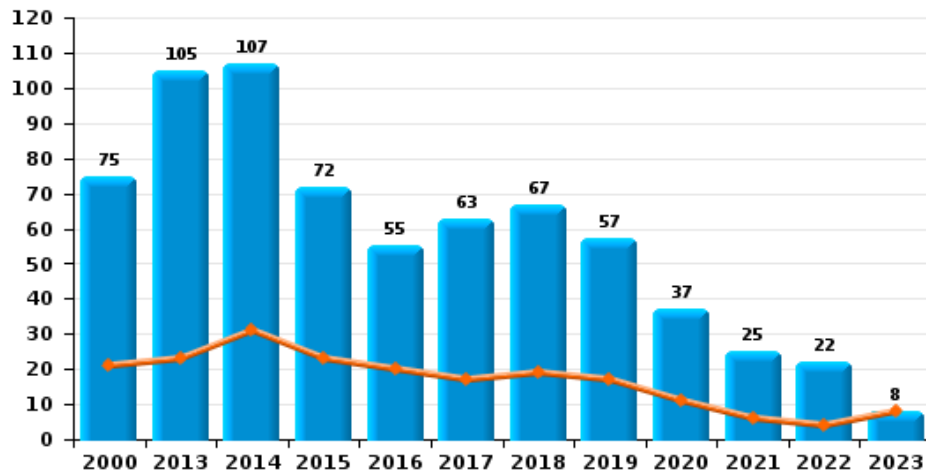
Cambrilage dans habitation



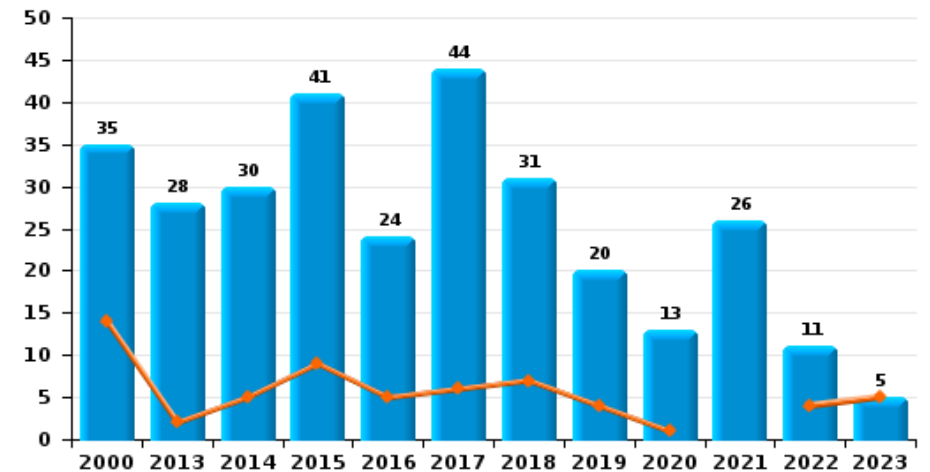
Cambrilage dans bâtiment (total)



Cambrilage ds entreprise ou commerce



Cambrilage ds service public ou bâtiment administ

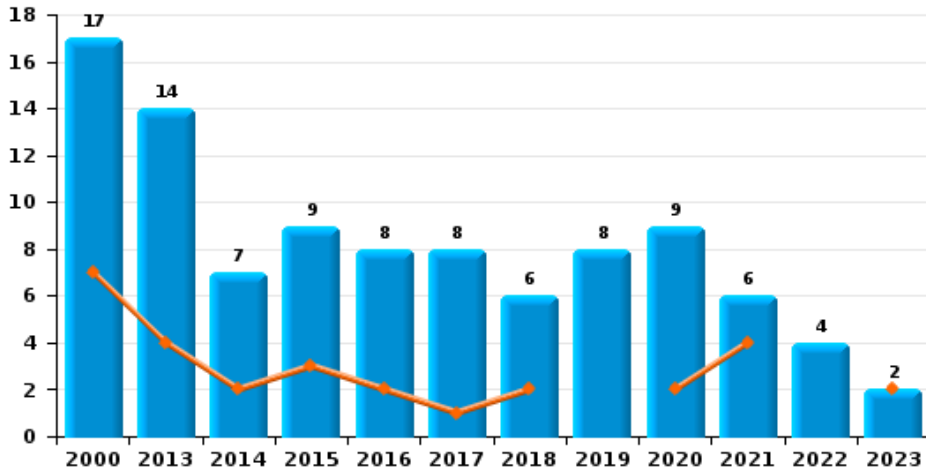




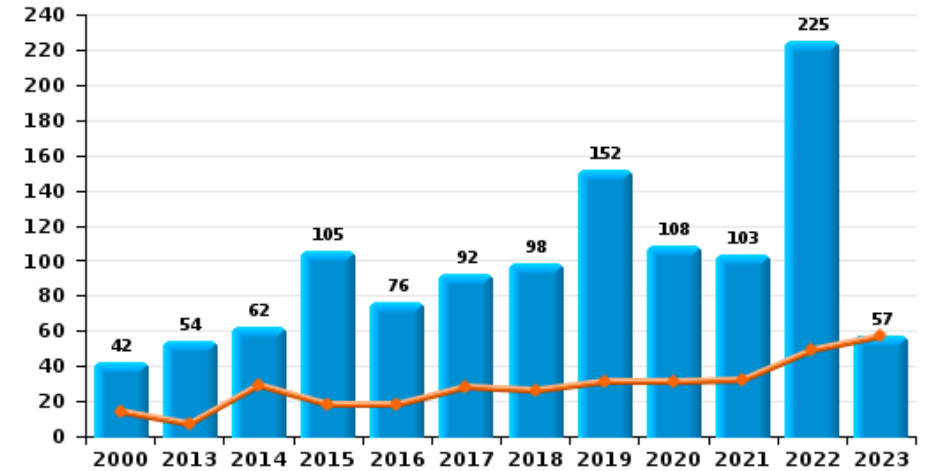
PZ WAASLAND-NOORD

Année ■
Trimestre 1 ■

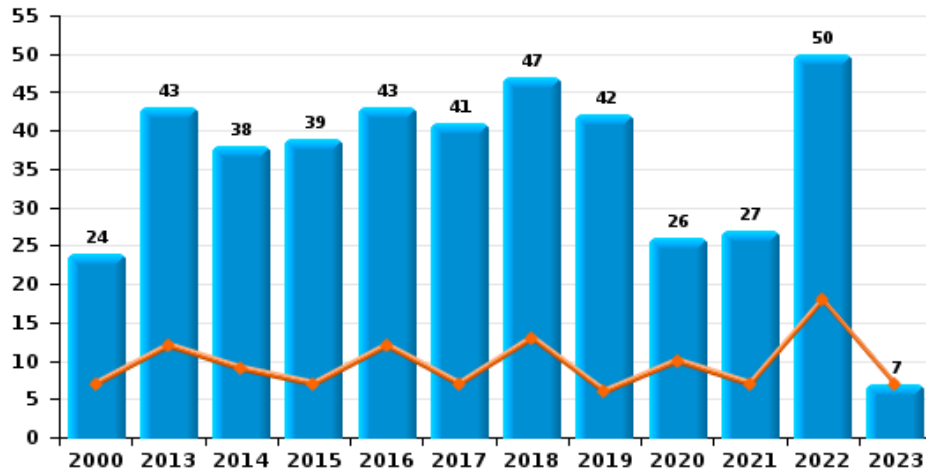
Vol à main armée



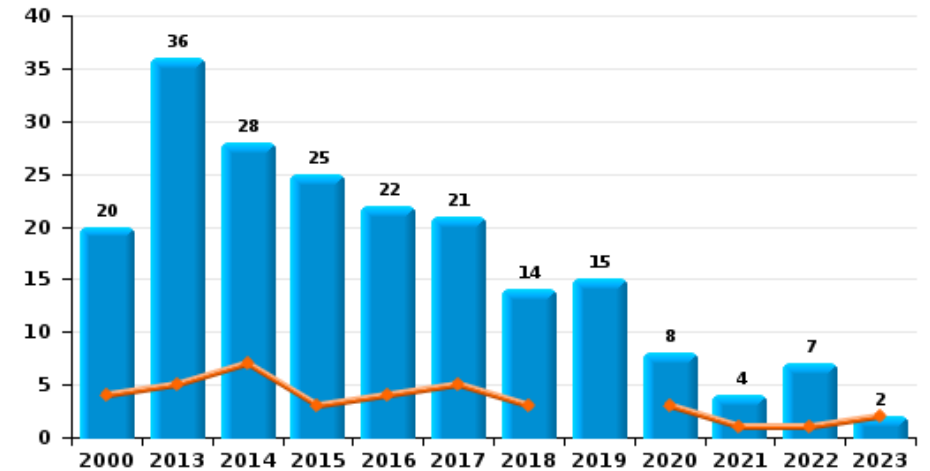
Vol à l'étalage



Vol avec violence sans arme



Vol à la tire

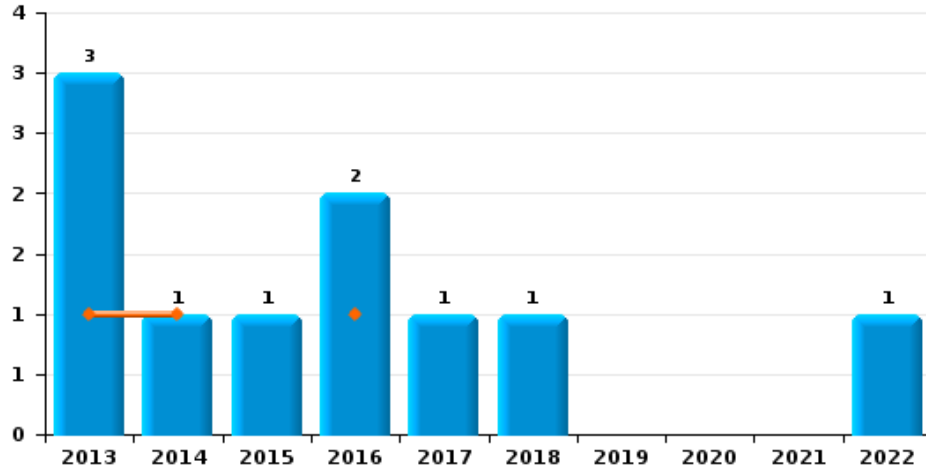




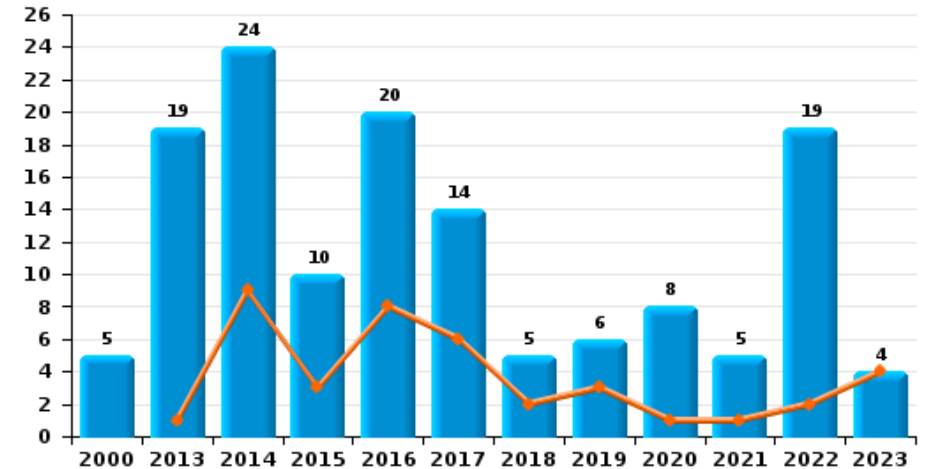
PZ WAASLAND-NOORD

Année ■
Trimestre 1 ■

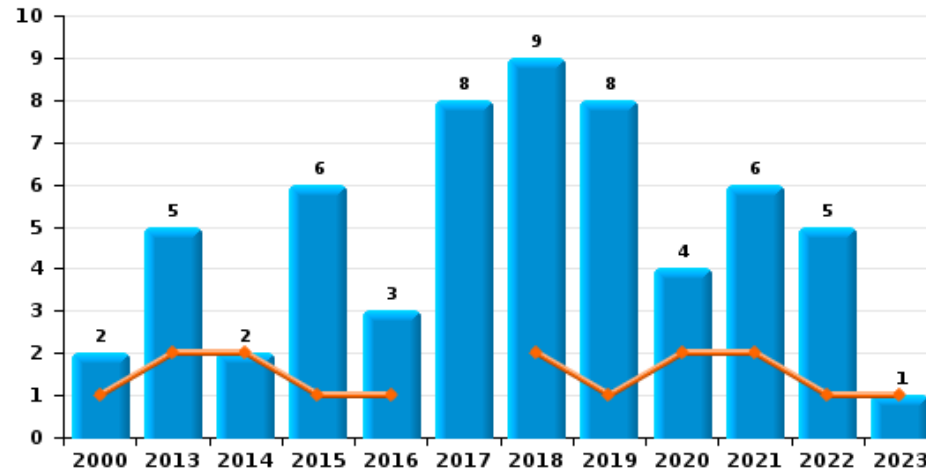
Arrachage de sac à main



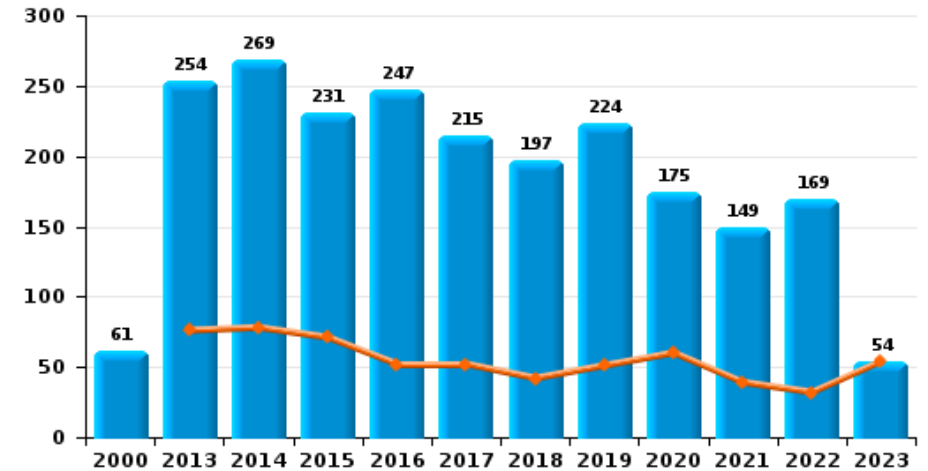
Graffiti



Vol à l'arraché



Dégradation de voiture





PZ WAASLAND-NOORD

FC Vol moyen de transport

		2000	2013	2014	2015	2016	2017	2018	2019	2020	2021	2022	2023
Vol de voiture	Trim 1	10	12	19	17	9	3	7	7	3	2	5	4
	Trim 2	19	18	18	11	15	1	5	6	3	1	7	
	Trim 3	15	15	12	18	10	7	8	3	3	6	13	
	Trim 4	14	21	10	11	7	9	3	1	7	3	5	
	Total	58	66	59	57	41	20	23	17	16	12	30	4
Vol de moto	Trim 1			1				1	1			2	
	Trim 2		1	1		1	1		1		1		
	Trim 3				3					1	2		
	Trim 4		1	1	2	1						1	
	Total		2	3	5	2	1	1	2	1	3	3	
Carjacking	Trim 1		1								1		
	Trim 2			1					1	1			
	Trim 3						1			1			
	Total		1	1			1		1	2	1		
Homejacking	Trim 2	1											
	Trim 3		1										
	Total	1	1										
Vol dans les garages	Trim 1	2		2	2					1			
	Trim 2	1				1		1					
	Trim 3			1	3	1	1						
	Trim 4		1	1	2		1						
	Total	3	1	4	7	4	2	1		1			



FC Vol moyen de transport

		2000	2013	2014	2015	2016	2017	2018	2019	2020	2021	2022	2023
Vol de vélomoteur	Trim 1	14	3	1	2	3	3	1	2	5	1	8	1
	Trim 2	11	1	4	6	6	1	3	3	4	3		
	Trim 3	10	1	7	6	1	3	5	5	2	6	1	
	Trim 4	10		7	2	4		3		1	3	4	
	Total	45	5	19	16	14	7	12	10	12	13	13	1
Vol de vélo	Trim 1	92	72	65	79	67	110	54	17	22	12	27	25
	Trim 2	111	60	103	90	64	88	56	49	20	22	25	
	Trim 3	87	93	130	120	98	87	80	51	41	37	39	
	Trim 4	98	58	72	81	68	63	59	48	23	33	41	
	Total	388	283	370	370	297	348	249	165	106	104	132	25



FC Cambriolage

		2000	2013	2014	2015	2016	2017	2018	2019	2020	2021	2022	2023
Cambriolage dans habitation	Trim 1	85	111	109	145	109	83	54	46	77	13	51	42
	Trim 2	74	111	56	39	67	45	33	35	22	26	40	
	Trim 3	90	99	107	53	53	50	44	46	24	30	28	
	Trim 4	144	127	136	128	59	97	97	87	33	62	62	
	Total	393	448	408	365	288	275	228	214	156	131	181	42
Cambriolage ds entreprise ou commerce	Trim 1	21	23	31	23	20	17	19	17	11	6	4	8
	Trim 2	28	25	30	19	7	17	25	16	7	5	5	
	Trim 3	16	31	29	15	16	15	10	12	16	5	6	
	Trim 4	10	26	17	15	12	14	13	12	3	9	7	
	Total	75	105	107	72	55	63	67	57	37	25	22	8
Cambriolage ds service public ou bâtiment administ	Trim 1	14	2	5	9	5	6	7	4	1		4	5
	Trim 2	15	16	10	15	8	25	8	3	7	4	2	
	Trim 3	3	8	7	8	4	6	7	4	3	13	2	
	Trim 4	3	2	8	9	7	7	9	9	2	9	3	
	Total	35	28	30	41	24	44	31	20	13	26	11	5
Vol au bélier	Trim 1	1									1		
	Trim 2						1						
	Trim 3	1											
	Total	2						1			1		
Cambriolage dans bâtiment (total)	Trim 1	118	136	145	177	134	106	80	67	89	19	59	55
	Trim 2	116	152	96	73	82	87	66	54	36	35	46	
	Trim 3	109	138	143	76	73	71	61	62	43	48	36	
	Trim 4	157	155	161	152	78	118	119	108	38	80	72	
	Total	500	581	545	478	367	382	326	291	206	182	213	55



FC Vol autre

		2000	2013	2014	2015	2016	2017	2018	2019	2020	2021	2022	2023
Vol à main armée	Trim 1	7	4	2	3	2	1	2		2	4		2
	Trim 2	5	3	3	1	2		2	6		1	2	
	Trim 3	3	3		3	1	4	2	1	5	1		
	Trim 4	2	4	2	2	3	3		1	2		2	
	Total	17	14	7	9	8	8	6	8	9	6	4	2
Vol avec violence sans arme	Trim 1	7	12	9	7	12	7	13	6	10	7	18	7
	Trim 2	3	8	7	10	6	11	10	12	5	4	12	
	Trim 3	11	11	13	12	17	15	12	10	6	6	4	
	Trim 4	3	12	9	10	8	8	12	14	5	10	16	
	Total	24	43	38	39	43	41	47	42	26	27	50	7
Vol dans ou sur un véhicule	Trim 1	25	37	75	73	44	59	22	27	28	7	11	24
	Trim 2	37	32	37	28	26	21	24	26	12	13	9	
	Trim 3	51	38	32	60	44	32	29	25	18	11	27	
	Trim 4	31	56	74	31	46	23	36	23	20	23	12	
	Total	144	163	218	192	160	135	111	101	78	54	59	24
Vol d'armes et explosifs	Trim 1	1	2	2	1				1	2			
	Trim 2	1	1			3		1			1	1	
	Trim 3	1	1	1		2	3		3	1	1		
	Trim 4	4		3	3	1		1	1		1	1	
	Total	7	4	6	4	6	3	2	5	3	3	2	
Steaming	Trim 1		1										
	Trim 4					1							
	Total		1			1							



FC Vol autre

		2000	2013	2014	2015	2016	2017	2018	2019	2020	2021	2022	2023
Arrachage de sac à main	Trim 1		1	1		1							
	Trim 2		1										
	Trim 3		1			1	1	1					
	Trim 4				1							1	
	Total		3	1	1	2	1	1					1
Vol à l'arraché	Trim 1	1	2	2	1	1		2	1	2	2	1	1
	Trim 2		2		2		2	4	2		1	1	
	Trim 3	1	1		1	2	3	3	3	2	1		
	Trim 4				2		3		2		2	3	
	Total	2	5	2	6	3	8	9	8	4	6	5	1
Vol à la tire	Trim 1	4	5	7	3	4	5	3		3	1	1	2
	Trim 2	8	12	2	6	7	2	2	5	2	1	1	
	Trim 3	5	8	11	9	9	11	5	5	2		5	
	Trim 4	3	11	8	7	2	3	4	5	1	2		
	Total	20	36	28	25	22	21	14	15	8	4	7	2
Vol à l'étalage	Trim 1	14	7	29	18	18	28	26	31	31	32	49	57
	Trim 2	12	15	11	36	21	20	17	29	23	17	40	
	Trim 3	8	13	9	22	22	13	17	26	34	30	93	
	Trim 4	8	19	13	29	15	31	38	66	20	24	43	
	Total	42	54	62	105	76	92	98	152	108	103	225	57
Vol par ruse	Trim 1	8	3	6	4	8		5	1	3	2		
	Trim 2	6	5		3	2	2	1	3	1		1	
	Trim 3	4	4	6	5	1	2	1	2	5		7	
	Trim 4	4	6	1	3	2	2	2	2	1			
	Total	22	18	13	15	13	6	9	8	10	2	8	



FC Vol autre

		2000	2013	2014	2015	2016	2017	2018	2019	2020	2021	2022	2023
Vol de métaux	Trim 1		4	7	2	7	3	2	1	1	3	3	1
	Trim 2	1	10	4	2	4	3	2	2	2	4	5	
	Trim 3	3	9	6	2	6		3	1	3	1		
	Trim 4	1	3	2	2	5	2	2	2	3	3	4	
	Total	5	26	19	8	22	8	9	6	9	11	12	1
Vol sur les chantiers	Trim 1	1	9	10	7	11	7	16	4	1		5	1
	Trim 2	3	10	15	5	11	6	7	8	3	4	3	
	Trim 3	4	8	3	1	6	5	7	2	5	3	3	
	Trim 4	4	5		4	6	10	5	7	1	7	3	
	Total	12	32	28	17	34	28	35	21	10	14	14	1
Home-invasion	Trim 1						1						
	Trim 3		1						1				
	Total		1				1		1				
Vol d'animaux	Trim 1	1				1	1	1	4	4			
	Trim 2	1		1	1	1	2		1		3	3	
	Trim 3	2	3	1	1	1	3	1	3				
	Trim 4	3	1	1	2	3	1	5	1		1	5	
	Total	7	4	3	4	6	7	7	9	4	4	8	
Vol de cargaison	Trim 1		1		1	1	1	1					1
	Trim 2				4		1	1			1	1	
	Trim 3			2					1		1	1	
	Trim 4		1	1	1		1	2		1		1	
	Total		2	3	6	1	3	4	1	1	2	3	1



Criminalité ICT

		2000	2013	2014	2015	2016	2017	2018	2019	2020	2021	2022	2023
Fraude de cartes de paiements	Trim 1		9	6		2	2	6	10	3		6	4
	Trim 2		2	3	2	8	2	5	11	2	1	2	
	Trim 3		3	2	4	3	2	2	7	5	3	3	
	Trim 4		2	6	2	1	4	5	12	3	4	3	
	Total			16	17	8	14	10	18	40	13	8	14
Phishing	Trim 1				1					6	7	27	31
	Trim 2			1				1	3	1	7	22	
	Trim 3				1		1	1	2	1	6	29	
	Trim 4			1					6	9	34	22	
	Total			2	2		1	2	11	17	54	100	31
Ransomware	Trim 2						1						
	Trim 3						1						
	Trim 4						1						
	Total						3						
Shouldersurfing	Trim 1		6							1			2
Total		6							1			2	
Skimming	Trim 1			5				1	2			2	1
	Trim 2					5	1	2	1				
	Trim 3				2					2		2	
	Trim 4							2	4			1	
	Total			5	2	5	1	5	7	2		5	1



FC Autre

		2000	2013	2014	2015	2016	2017	2018	2019	2020	2021	2022	2023
Violence contre les métiers d'intérêt général	Trim 1	1	1	2	4	3	3	1	3	2	1	9	3
	Trim 2	1	1	1	4	2	5	1	6	1	4	3	
	Trim 3	2	1	4	7	4	3	3	1	4	3	5	
	Trim 4	1	6	4	1	1	1	1	5	3	8	7	
	Total	5	9	11	16	10	12	6	15	10	16	24	3
Viol collectif	Trim 1	1	1									2	
	Trim 2		1						1			1	
	Trim 3		1		1								
	Total	1	3			1			1			3	
Graffiti	Trim 1		1	9	3	8	6	2	3	1	1	2	4
	Trim 2		11	6	1	2	2		1	1	2	15	
	Trim 3	2	5	9	3	6	2	1	2	5			
	Trim 4	3	2		3	4	4	2		1	2	2	
	Total	5	19	24	10	20	14	5	6	8	5	19	4
Dégradation de voiture	Trim 1		76	78	71	52	52	42	51	60	39	32	54
	Trim 2	12	64	68	61	61	52	47	48	31	46	48	
	Trim 3	29	57	56	56	76	54	48	59	48	34	37	
	Trim 4	20	57	67	43	58	57	60	66	36	30	52	
	Total	61	254	269	231	247	215	197	224	175	149	169	54
Rixe au couteau	Trim 1	1	2		2	4	3	1	1		1		1
	Trim 2						2	1		2			
	Trim 3			4	2							2	
	Trim 4		1	2	2		1	1					
	Total	1	3	6	6	4	6	3	1	2	1	2	1



PH Violence intrafamiliale (VIF)

		2000	2013	2014	2015	2016	2017	2018	2019	2020	2021	2022	2023
VIF: physique, dans le couple	Trim 1	8	21	44	41	41	34	36	47	40	28	26	30
	Trim 2	16	39	47	41	43	37	44	39	40	39	30	
	Trim 3	13	45	35	51	36	32	38	40	42	21	46	
	Trim 4	14	38	40	35	36	36	38	34	28	39	23	
	Total	51	143	166	168	156	139	156	160	150	127	125	30
VIF: physique, envers des descendants	Trim 1		3	4	6	2	3	5	6	5	4	2	4
	Trim 2	2	6	4	7	6	4	7	6	4	6	3	
	Trim 3	3	2	6	5	7	5	4	11	1	3	7	
	Trim 4	1	6	6	5	5	2	11	4	6	7	3	
	Total	6	17	20	23	20	14	27	27	16	20	15	4
VIF: physique, envers d'autres membres	Trim 1	17	6	3	4	11	6	4	7	4	4	1	5
	Trim 2	17	6	9	8	4	13	8	9	4	7	6	
	Trim 3	15	8	9	11	11	6	14	9	4	5	7	
	Trim 4	12	11	9	7	6	10	6	7	5	4	6	
	Total	61	31	30	30	32	35	32	32	17	20	20	5
VIF: sexuelle, dans le couple	Trim 1						1						
	Trim 2		1				1	2					
	Trim 3						1		1				
	Trim 4						1				1		
	Total		1				4	2	1		1		
VIF: sexuelle, envers des descendants	Trim 1	1	2				1	1		2	1	1	
	Trim 2	3		1			2			3			
	Trim 3			2	1		1	1	2	2	2		
	Trim 4	2		3	1	1	1	1	1		1		
	Total	6	2	6	2	1	5	3	3	7	4	1	



PH Violence intrafamiliale (VIF)

		2000	2013	2014	2015	2016	2017	2018	2019	2020	2021	2022	2023
VIF: sexuelle, envers d'autres membres	Trim 1								1				
	Trim 2								1	1			
	Trim 3				1								
	Trim 4			1									
Total					1	1			2	1			
VIF: psychique, dans le couple	Trim 1	27	37	24	30	40	38	20	26	17	30	38	12
	Trim 2	19	35	49	39	44	27	24	26	40	32	37	
	Trim 3	22	28	43	27	30	33	31	33	31	21	25	
	Trim 4	25	35	39	43	28	24	24	21	27	37	33	
Total		93	135	155	139	142	122	99	106	115	120	133	12
VIF: psychique, envers des descendants	Trim 1									1		1	
	Trim 2		1				2				1	2	
	Trim 3								1		1		
	Trim 4			1	1					1		1	
Total			1	1	1		2		1	2	2	4	
VIF: psychique, envers d'autres membres	Trim 1		1	1	2	1			1		1		
	Trim 2			1	2			1			1		
	Trim 3			1	1	1		1	1	2	2	1	
	Trim 4				1		2			1	1	1	
Total			1	3	6	2	2	2	2	3	5	2	
VIF: économique, dans le couple	Trim 1	1	1	3	5	2	2	2	1	2	1	1	1
	Trim 2		3	1	3	4	2	4	1	3	1	2	
	Trim 3		3	1	2	1	3	1	2	2	1	2	
	Trim 4		2	1	4	1	1		2		3	1	
Total		1	9	6	14	8	8	7	6	7	6	6	1



PH Violence intrafamiliale (VIF)

		2000	2013	2014	2015	2016	2017	2018	2019	2020	2021	2022	2023
VIF: économique, envers des descendants	Trim 1			1									
	Trim 2		1			1					1		
	Trim 3							1					
	Trim 4				2								
	Total		1	1	2	1		1			1		
VIF: économique, envers d'autres membres	Trim 1	10	3	5	1	1		1	2	1			2
	Trim 2	14	3	5	4	1	3	1	1	1	3	1	
	Trim 3	16	8	3	4	2		2	3			1	
	Trim 4	13	2	3	6					3	2	3	
	Total	53	16	16	15	4	3	4	6	5	5	5	2



PH Hormones et dopage

		2000	2013	2014	2015	2016	2017	2018	2019	2020	2021	2022	2023
Dopage humain	Trim 1			3	1	2	1			3	1	2	
	Trim 2	1	1	2	2	2	3		4	4		1	
	Trim 3	3	4	3	5	1		1	3	3		1	
	Trim 4			2	3	1	1	1	1	1		1	
Total		4	5	10	11	6	5	2	8	11	1	5	
Engraissement illégal	Trim 1	2											
	Trim 2	5					1						
	Trim 3										1		
Total		7					1				1		



PH Drogues

		2000	2013	2014	2015	2016	2017	2018	2019	2020	2021	2022	2023
Vente de cocaïne	Trim 1			2	1	1			2	3	3		3
	Trim 2				1		2	2	2	5	1	2	
	Trim 3		1	1	3	3	1	1	1	1	3	2	
	Trim 4					1			3	1	3	1	
	Total			1	3	5	5	3	3	8	10	10	5
Import-export de cocaïne	Trim 1		7	1		1	4	20	15	7	8	6	4
	Trim 2		8		1	1	3	12	26	20	6	5	
	Trim 3		2	1	2	3	4	9	24	14	5	4	
	Trim 4	1				4	4	15	20	11	6	1	
	Total	1	17	2	3	9	15	56	85	52	25	16	4
Production de drogues synthétiques	Trim 1		1					1					
	Trim 2				1		1		1				
	Trim 3			3	1		1						
	Trim 4				1	1							
	Total		1	3	3	1	2	1	1				
Import-export de drogues synthétiques	Trim 1	1							1				
	Trim 3	1							1				
	Trim 4					2							
	Total	2				2			2				
Vente de drogues synthétiques	Trim 1	1	3	4	3	2	1		2	4			
	Trim 2		1	1	2	1		2		2	1	2	
	Trim 3	1	2	5	3	6			2	2	3		
	Trim 4	1	2	1	2	6			2	1	1		
	Total	3	8	11	10	15	1	2	6	9	5	2	



PH Drogues

		2000	2013	2014	2015	2016	2017	2018	2019	2020	2021	2022	2023
Production de cannabis (culture)	Trim 1		1	1	4	2			5	1	2		
	Trim 2		4		1	1	2	1	1	3	1	3	
	Trim 3		3	1	4	3	1	2	5	2		3	
	Trim 4		3		2	1	1	5	2				
	Total		11	2	11	7	4	8	13	6	3	6	
Import-export de cannabis en grande quantité	Trim 1							1		1			
	Trim 3								1				
	Trim 4							1					
	Total							2	1	1			
Vente de cannabis en grande quantité	Trim 3										1		
	Trim 4									1			
	Total									1	1		
Import-export d'héroïne	Trim 1								1				
	Trim 2							6					
	Trim 4							1					
	Total							7	1				
Vente-traffic d'héroïne	Trim 1			1									
	Trim 2										1		
	Trim 3							1					
	Total			1				1			1		



PH Trafic d'armes

		2000	2013	2014	2015	2016	2017	2018	2019	2020	2021	2022	2023
Commerce et production d'arme à feu et mun.	Trim 1				1			1			1	2	
	Trim 2					1				1		1	
	Trim 3							1				1	
	Trim 4								1				
Total					1	1		2	1	1	1	4	
Commerce et production d'arme non à feu	Trim 1		1			1							
	Trim 2		1										
	Trim 3								1		1		
Total			2			1			1		1		



PH Traite des êtres humains

		2000	2013	2014	2015	2016	2017	2018	2019	2020	2021	2022	2023
TEH - exploitation économique	Trim 1	2								1			
	Trim 2							1					
	Trim 3				1						1	1	
	Trim 4							1	7				
Total		2			1			2	7	1	1	1	
TEH - exploitation sexuelle	Trim 1												1
	Trim 2									1			
	Trim 3			1				2		1	1		
	Trim 4	1						1					
Total		1	1	2				3		2	1		1



PH Violence dans l'espace public

		2000	2013	2014	2015	2016	2017	2018	2019	2020	2021	2022	2023
Violence physique (transport public)	Trim 1		1				2					2	1
	Trim 2		2	1	1	1	3	2	1		1		
	Trim 3		1		1	2			1	1	2	1	
	Trim 4		2	1	1	2	1	3		1	1		
	Total			6	2	3	5	6	5	2	2	4	3
Violence physique (voie publique)	Trim 1	19	39	31	28	34	21	24	23	26	21	20	28
	Trim 2	24	29	37	40	31	29	28	43	30	31	26	
	Trim 3	23	34	23	29	35	41	32	39	32	34	42	
	Trim 4	20	37	28	22	28	17	20	25	16	26	28	
	Total	86	139	119	119	128	108	104	130	104	112	116	28
Violence physique (autre endroit public)	Trim 1		1		3	2	3	1			2	2	2
	Trim 2	3		3	6	6	3	1	7	1	1	3	
	Trim 3	3	4	4	2	9	2	2	5		3	3	
	Trim 4	1	1		1	5	1	1	2	1	4		
	Total	7	6	7	12	22	9	5	14	2	10	8	2
Violence physique (endroit accessible au public)	Trim 1	18	11	12	21	20	16	13	24	17	8	14	19
	Trim 2	20	19	11	16	23	18	16	26	4	18	10	
	Trim 3	13	16	16	17	19	25	24	30	21	15	16	
	Trim 4	17	21	15	25	17	12	14	13	6	12	17	
	Total	68	67	54	79	79	71	67	93	48	53	57	19
Violence sexuelle (transport public)	Trim 1		2		1		1		1		1		2
	Trim 2			1		2							
	Trim 3		1	1				1				2	
	Trim 4			1		2			1	1			
	Total		3	3	1	4	1	1	2	1	1	2	2



PH Violence dans l'espace public

		2000	2013	2014	2015	2016	2017	2018	2019	2020	2021	2022	2023
Violence sexuelle (voie publique)	Trim 1	5	2	3	5	2	5	4	2	2	2	2	2
	Trim 2	5	1	2	3	4	5		2	4	2	3	
	Trim 3	7	1	4	1	5	1	3	7	2	4	2	
	Trim 4	1	3	1	5	4		5	2	2	1	1	
	Total	18	7	10	14	15	11	12	13	10	9	8	2
Violence sexuelle (autre endroit public)	Trim 1	1	1			2						1	
	Trim 2	1			1	2	3	3	2	2		1	
	Trim 3				1	1				3			
	Trim 4			1	1			1				1	
	Total	2	1	2	3	5	3	4	2	5		3	
Violence sexuelle (endroit accessible au public)	Trim 1	2		2	2	2	1	3	2	3		1	1
	Trim 2	1	1	2	1	1	2	4	1	4	2	4	
	Trim 3	1		2	2	4	6	6	5	3	2	6	
	Trim 4	1		2	3	1	7	3	1	2	1	4	
	Total	5	1	8	8	8	16	16	9	12	5	15	1
Violence psychique (transport public)	Trim 1	1	1		1	2			1	1			1
	Trim 2				1			1				1	
	Trim 3	1	1	1								1	
	Trim 4		2	2	2		2		2			2	
	Total	2	4	3	4	2	2	1	3	1		4	1
Violence psychique (voie publique)	Trim 1	14	20	24	20	25	20	10	16	17	20	15	7
	Trim 2	27	17	26	23	32	27	17	17	18	15	22	
	Trim 3	30	20	25	22	19	20	13	11	17	11	13	
	Trim 4	15	27	18	21	16	11	11	13	15	15	17	
	Total	86	84	93	86	92	78	51	57	67	61	67	7



PH Violence dans l'espace public

		2000	2013	2014	2015	2016	2017	2018	2019	2020	2021	2022	2023
Violence psychique (autre endroit public)	Trim 1	6	1		2	1		1	3	2	1	1	2
	Trim 2	1	2	4	2	4	2	3	2	1	2	1	
	Trim 3	1	3	4	4	2		1	3	1	2	1	
	Trim 4	1	1		3	2	1	1	1		2	1	
	Total	9	7	8	11	9	3	6	9	4	7	4	2
Violence psychique (endroit accessible au public)	Trim 1	8	4	7	15	13	10	3	7	2	4	10	4
	Trim 2	7	7	10	9	7	12	7	7	5	9	7	
	Trim 3	11	7	6	19	8	12	11	5	9	3	4	
	Trim 4	13	10	6	10	10	6	7	5	6	5	2	
	Total	39	28	29	53	38	40	28	24	22	21	23	4
Vol à main armée (transport public)	Trim 2			1									
	Trim 4									1		1	
	Total		1						1		1		
Vol à main armée (voie publique)	Trim 1	2									4		1
	Trim 2								2		1		
	Trim 3	2			1		2			4	1		
	Trim 4	1				1							
	Total	5			1	1	2		2	4	6		1
Vol à main armée (autre endroit public)	Trim 1			1									
	Trim 3					1	1	1					
	Trim 4					1							
	Total		1		2	1	1						
Vol à main armée (endroit accessible au public)	Trim 1	2	1		2	1		2		2			1
	Trim 2		2	2	1				4				
	Trim 3		2		1			1					
	Trim 4		1	2	2	1	3		1			1	
	Total	2	6	4	6	2	3	3	5	2		1	1



PH Violence dans l'espace public

		2000	2013	2014	2015	2016	2017	2018	2019	2020	2021	2022	2023
Vol avec violence sans arme (transport public)	Trim 1					1						1	
	Trim 2		1										
	Trim 3		1					1					
	Trim 4					1							
Total			2			2		1				1	
Vol avec violence sans arme (voie publique)	Trim 1	1	4	2	2	2		2	1	2	1	3	
	Trim 2		1	2	1	3	1	2	3	2	2	1	
	Trim 3	5	3	3	2	3	5	5	5		1		
	Trim 4	2	5	1	3	1	1	2	4	1	4	4	
Total		8	13	8	8	9	7	11	13	5	8	8	
Vol avec violence sans arme (autre endroit public)	Trim 1							1	1				
	Trim 2		4		1		1				1		
	Trim 3						1	1	1			1	
	Trim 4		1	1					1			2	
Total			5	1	1		2	2	3		1	3	
Vol avec violence sans arme (endr. acces. au pub.)	Trim 1	1	2	3	2	3	3		1	1	2	1	1
	Trim 2	1	1	1	7	1	4	3	3			2	
	Trim 3	2	3	2	3	4	3	2	1	1			
	Trim 4		3	1	4	2	2	1	3			1	
Total		4	9	7	16	10	12	6	8	2	2	4	1



PH Autre

		2000	2013	2014	2015	2016	2017	2018	2019	2020	2021	2022	2023
Faux policiers	Trim 1									1			
	Trim 2									1			
	Trim 3								1				
	Total								1	2			
Terrorisme, extrémisme et radicalisme	Trim 1				1		3						
	Trim 2				1					1			
	Trim 3		1			1							
	Trim 4			2	1							1	
Total		1	2	3	1	3			1		1		
Cyberharcèlement	Trim 1	5	1	4	6	2	1	2	4	3	3	3	1
	Trim 2	4	2	2	3	5	1	3	3	2	5		
	Trim 3	2	4	1		3	6	2	4	1	1	2	
	Trim 4	6	1	4	1	6	7	7	2	4	1	1	
Total	17	8	11	10	16	15	14	13	10	10	6	1	
Fraude à l'identité	Trim 1	7	9	5	6	6	3	5	8	5	9	6	7
	Trim 2	8	4	5	3	9	2	9	5	2	7	4	
	Trim 3	2	5	3	6	7	4	7	5	13	5	9	
	Trim 4	2	3	5	9	2	4	6	13	8	9	14	
Total	19	21	18	24	24	13	27	31	28	30	33	7	



PZ WAASLAND-NOORD

2022

FC Vol moyen de transport

	Jan	Fév	Mar	Avr	Mai	Juin	Juil	Août	Sep	Oct	Nov	Déc	Total
Vol de voiture	1	3	1	4	2	1	6	2	5	1	2	2	30
Vol de moto	1		1							1			3
Vol de vélomoteur	1	3	4				1			2	1	1	13
Vol de vélo	10	5	12	10	7	8	9	17	13	13	17	11	132

FC Cambriolage

	Jan	Fév	Mar	Avr	Mai	Juin	Juil	Août	Sep	Oct	Nov	Déc	Total
Cambriolage dans habitation	24	14	13	25	11	4	7	14	7	11	29	22	181
Cambriolage ds entreprise ou commerce	3	1		1	3	1	2	3	1	2	5		22
Cambriolage ds service public ou bâtiment administ	1	2	1		2			2		1	2		11
Cambriolage dans bâtiment (total)	28	17	14	26	15	5	9	19	8	14	36	22	213



FC Vol autre

	Jan	Fév	Mar	Avr	Mai	Juin	Juil	Août	Sep	Oct	Nov	Déc	Total
Vol à main armée				2						1		1	4
Vol avec violence sans arme	9	2	7	4	3	5	3	1		7	6	3	50
Vol dans ou sur un véhicule	3	8		3	2	4	11	7	9	7	4	1	59
Vol d'armes et explosifs						1					1		2
Arrachage de sac à main										1			1
Vol à l'arraché		1				1				3			5
Vol à la tire			1			1			5				7
Vol à l'étalage	4	18	27	13	15	12	30	28	35	20	10	13	225
Vol par ruse				1			3	3	1				8
Vol de métaux	2		1	3	2					1	2	1	12
Vol sur les chantiers	3		2	1	2		1	2				3	14
Vol d'animaux					2	1				2	1	2	8
Vol de cargaison				1					1	1			3

Criminalité ICT

	Jan	Fév	Mar	Avr	Mai	Juin	Juil	Août	Sep	Oct	Nov	Déc	Total
Fraude de cartes de paiements	1	2	3			2	2	1		2		1	14
Phishing	7	8	12	7	10	5	7	10	12	6	9	7	100
Skimming		1	1				1	1				1	5

FC Autre

	Jan	Fév	Mar	Avr	Mai	Juin	Juil	Août	Sep	Oct	Nov	Déc	Total
Violence contre les métiers d'intérêt général	5	1	3	2	1		1	3	1	2	4	1	24
Viol collectif	2			1									3
Graffiti	1		1		12	3				2			19
Dégradation de voiture	11	9	12	19	15	14	8	15	14	20	17	15	169
Rixe au couteau									2				2



PH Violence intrafamiliale (VIF)

	Jan	Fév	Mar	Avr	Mai	Juin	Juil	Août	Sep	Oct	Nov	Déc	Total
VIF: physique, dans le couple	11	5	10	10	9	11	12	13	21	8	6	9	125
VIF: physique, envers des descendants		1	1		1	2	4	1	2	1	1	1	15
VIF: physique, envers d'autres membres			1	2	1	3	3	3	1	3	2	1	20
VIF: sexuelle, envers des descendants		1											1
VIF: psychique, dans le couple	11	12	15	11	10	16	13	4	8	13	9	11	133
VIF: psychique, envers des descendants			1	1	1							1	4
VIF: psychique, envers d'autres membres									1	1			2
VIF: économique, dans le couple		1		1	1			1	1	1			6
VIF: économique, envers d'autres membres				1			1			2		1	5

PH Hormones et dopage

	Jan	Fév	Avr	Août	Nov	Total
Dopage humain	1	1	1	1	1	5

PH Drogues

	Jan	Fév	Mar	Avr	Mai	Juin	Juil	Août	Sep	Oct	Déc	Total
Vente de cocaïne					1	1	1		1		1	5
Import-export de cocaïne	2	1	3	2	2	1	2	1	1	1		16
Vente de drogues synthétiques						2						2
Production de cannabis (culture)				2		1	1	2				6

PH Trafic d'armes

	Fév	Juin	Sep	Total
Commerce et production d'arme à feu et mun.	2	1	1	4



PH Traite des êtres humains

	Juil	Total
TEH - exploitation économique	1	1

PH Violence dans l'espace public

	Jan	Fév	Mar	Avr	Mai	Juin	Juil	Août	Sep	Oct	Nov	Déc	Total
Violence physique (transport public)		1	1						1				3
Violence physique (voie publique)	7	1	12	6	8	12	11	19	12	12	7	9	116
Violence physique (autre endroit public)	2				2	1	2	1					8
Violence physique (endroit accessible au public)	5	7	2	3	2	5	4	7	5	8	7	2	57
Violence sexuelle (transport public)								1	1				2
Violence sexuelle (voie publique)		1	1	1		2	1		1	1			8
Violence sexuelle (autre endroit public)	1					1				1			3
Violence sexuelle (endroit accessible au public)	1			2		2	1	3	2	2	1	1	15
Violence psychique (transport public)					1				1		2		4
Violence psychique (voie publique)	4	4	7	5	9	8	5	4	4	6	6	5	67
Violence psychique (autre endroit public)		1			1				1			1	4
Violence psychique (endroit accessible au public)	2	4	4	1	3	3	1	2	1	2			23
Vol à main armée (transport public)										1			1
Vol à main armée (endroit accessible au public)												1	1
Vol avec violence sans arme (transport public)			1										1
Vol avec violence sans arme (voie publique)	2		1	1						4			8
Vol avec violence sans arme (autre endroit public)							1			1	1		3
Vol avec violence sans arme (endr. acces. au pub.)			1	1		1				1			4

PH Autre

	Jan	Fév	Mar	Avr	Mai	Juil	Août	Sep	Oct	Nov	Déc	Total
Terrorisme, extrémisme et radicalisme											1	1
Cyberharcèlement	2		1				1	1			1	6
Fraude à l'identité		5	1	2	2	6	3		6	5	3	33



2023

FC Vol moyen de transport

	Jan	Fév	Mar	Total
Vol de voiture	1		3	4
Vol de vélomoteur			1	1
Vol de vélo	7	12	6	25

FC Cambriolage

	Jan	Fév	Mar	Total
Cambriolage dans habitation	22	7	13	42
Cambriolage ds entreprise ou commerce	2	3	3	8
Cambriolage ds service public ou bâtiment administ	2	1	2	5
Cambriolage dans bâtiment (total)	26	11	18	55

FC Vol autre

	Jan	Fév	Mar	Total
Vol à main armée			2	2
Vol avec violence sans arme		4	3	7
Vol dans ou sur un véhicule	11	2	11	24
Vol à l'arraché	1			1
Vol à la tire	1	1		2
Vol à l'étalage	32	16	9	57
Vol de métaux	1			1
Vol sur les chantiers	1			1
Vol de cargaison	1			1



Criminalité ICT

	Jan	Fév	Mar	Total
Fraude de cartes de paiements	1		3	4
Phishing	20	6	5	31
Shouldersurfing	1		1	2
Skimming			1	1

FC Autre

	Jan	Fév	Mar	Total
Violence contre les métiers d'intérêt général	2		1	3
Graffiti	3	1		4
Dégradation de voiture	15	16	23	54
Rixe au couteau		1		1

PH Violence intrafamiliale (VIF)

	Jan	Fév	Mar	Total
VIF: physique, dans le couple	9	9	12	30
VIF: physique, envers des descendants	3		1	4
VIF: physique, envers d'autres membres	2	1	2	5
VIF: psychique, dans le couple	9	2	1	12
VIF: économique, dans le couple			1	1
VIF: économique, envers d'autres membres	1		1	2

PH Drogues

	Jan	Fév	Mar	Total
Vente de cocaïne		2	1	3
Import-export de cocaïne	2	1	1	4



PH Traite des êtres humains

	Mar	Total
TEH - exploitation sexuelle	1	1

PH Violence dans l'espace public

	Jan	Fév	Mar	Total
Violence physique (transport public)	1			1
Violence physique (voie publique)	7	8	13	28
Violence physique (autre endroit public)		1	1	2
Violence physique (endroit accessible au public)	8	5	6	19
Violence sexuelle (transport public)	1	1		2
Violence sexuelle (voie publique)	1	1		2
Violence sexuelle (endroit accessible au public)			1	1
Violence psychique (transport public)		1		1
Violence psychique (voie publique)	3	2	2	7
Violence psychique (autre endroit public)	1	1		2
Violence psychique (endroit accessible au public)	1	2	1	4
Vol à main armée (voie publique)			1	1
Vol à main armée (endroit accessible au public)			1	1
Vol avec violence sans arme (endr. acces. au pub.)			1	1

PH Autre

	Jan	Fév	Mar	Total
Cyberharcèlement		1		1
Fraude à l'identité	2	1	4	7

STATISTIQUES POLICIERES DE CRIMINALITE

LIEU DE PERPETRATION: ZONE DE POLICE

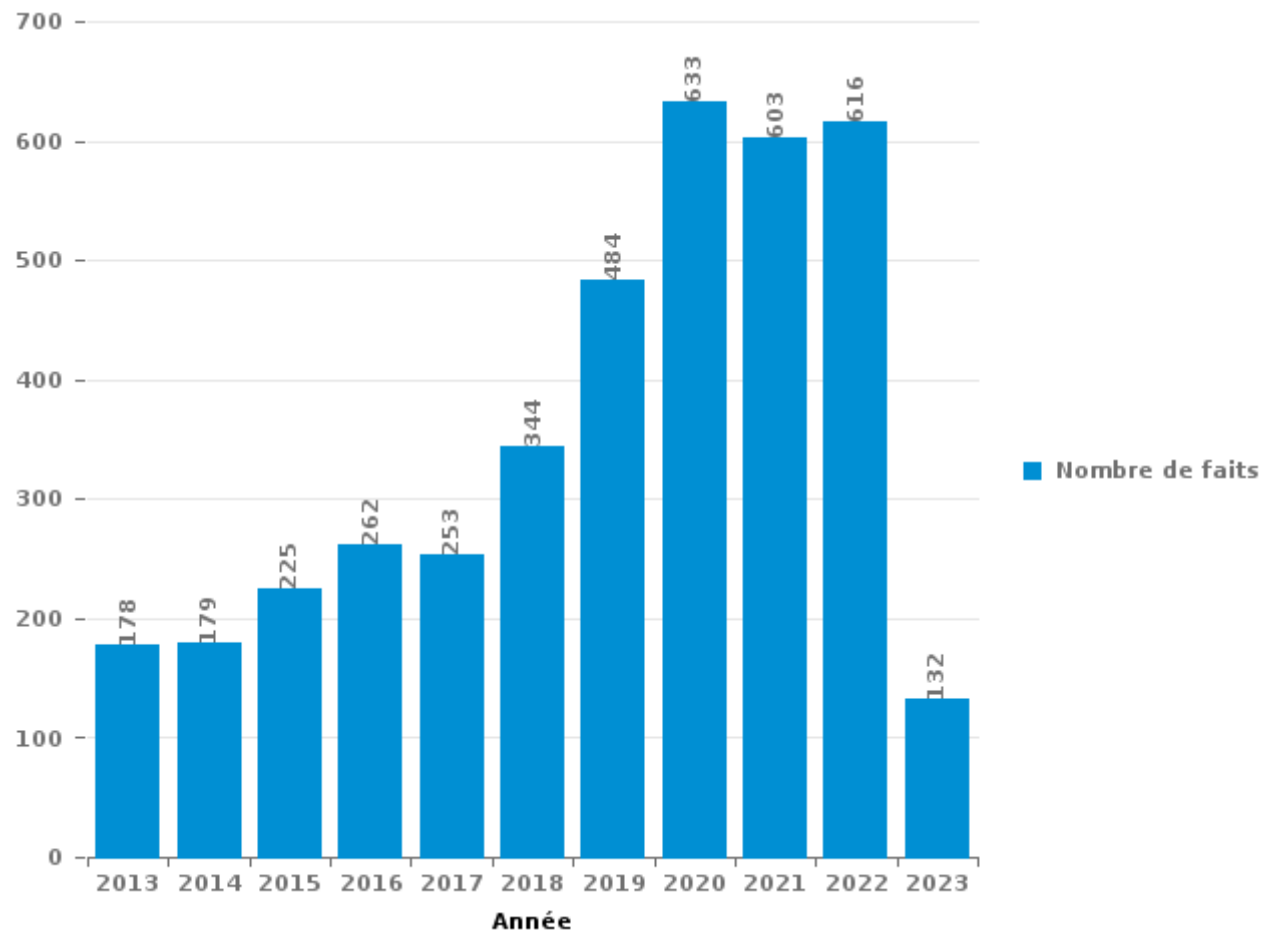
PZ WAASLAND-NOORD

PARTIE III : ICT



PZ WAASLAND-NOORD

Nombre total de délits avec un élément ICT/online, depuis 2013





Criminalité ICT/online au sens strict

Infractions (exhaustif)

	2013	2014	2015	2016	2017	2018	2019	2020	2021	2022	2023
Code pénal social: Infr. contre foi publique en droit pénal social: Faux en informatique					1			1			
Criminalité informatique: Faux en informatique:	12	14	15	7	4	15	11	11	10	7	
Criminalité informatique: Fraude informatique:	37	35	48	46	40	94	201	200	221	327	78
Criminalité informatique: Hacking:	26	26	28	36	43	45	28	46	14	49	5
Criminalité informatique: Sabotage:	6	2	8	2	4	2			1		
Infr. contre autres valeurs morales et sentiments: Violation de communication par particulier:	1	6	3	2			1				
Infr. contre l'autorité publique: Refus de coopération (informatique et télécom):						1		1			
Total:	82	83	102	93	92	157	241	259	246	383	83

Figures criminelles (à considérer spécifiquement – ne pas additionner avec d'autres éléments – risque de double comptage!)

	2013	2014	2015	2016	2017	2018	2019	2020	2021	2022	2023
Fraude de cartes de paiements	16	17	8	14	10	18	40	13	8	14	4
Phishing		2	2		1	2	11	17	54	100	31
Ransomware					3						
Shouldersurfing	6							1			2
Skimming		5	2	5	1	5	7	2		5	1



Criminalité ICT/online au sens large

Infractions (uniquement si code-fait existe)

	2013	2014	2015	2016	2017	2018	2019	2020	2021	2022	2023
Fraude: Escroquerie: Fraude par internet	104	91	117	148	133	170	232	372	334	233	44
Infr. contre autres valeurs morales et sentiments: Cyberlokkung (leurre de mineur par ICT):				1	1		1		1		
Infr. contre la Sécurité de l'Etat: Terrorisme: Diffuser un message qui incite au terrorisme			2								
Infr. contre les moeurs: Grooming (contact par ICT avec mineur < 16 ans):			1	4	1	4	1	1			
Infr. contre les moeurs: Pornographie enfantine: Accès pornographie enfantine via technologie								1	1	3	
Infr. contre les moeurs: Voyeurisme: Diffusion enregistrement nudité ou intimité			1		15	4	6	7	12	3	
Total:	104	91	121	153	150	178	240	381	348	239	44

Figures criminelles (à considérer spécifiquement – ne pas additionner avec d'autres éléments – risque de double comptage!)

	2013	2014	2015	2016	2017	2018	2019	2020	2021	2022	2023
Cyberharcèlement	8	11	10	16	15	14	13	10	10	6	1

STATISTIQUES POLICIERES DE CRIMINALITE

LIEU DE PERPETRATION: ZONE DE POLICE

PZ WAASLAND-NOORD

PARTIE IV : DESTINATION LIEU



PZ WAASLAND-NOORD

Vol et extorsion

	2000	2013	2014	2015	2016	2017	2018	2019	2020	2021	2022	2023
Voie publique	479	369	384	401	315	271	253	252	149	142	199	41
Habitation: maison	432	389	372	330	266	259	219	231	163	127	225	39
Magasin	131	118	148	177	118	129	130	205	138	125	245	64
Terrain	112	165	110	128	112	137	116	144	94	76	84	14
Habitation: non précisée	32	149	121	111	67	61	64	53	45	28	29	8
Entreprise	70	92	89	74	76	57	67	49	44	30	45	9
Parking	65	92	96	102	89	64	39	40	29	16	27	23
Inconnue	85	48	43	64	55	55	52	42	36	34	47	11
Habitation: allée	40	53	105	75	59	45	39	28	23	19	22	4
Habitation: appartement	31	40	49	46	48	42	58	35	51	46	36	9
Habitation: dépendances	37	59	68	42	26	65	34	26	28	16	22	5
Horeca	79	55	45	47	42	32	28	30	15	17	11	3
Institution d'enseignement	52	25	28	42	34	38	26	40	14	17	27	1
Emplacement de vélo	10	22	56	47	35	55	32	20	11	13	23	6
Infrastructure sportive	34	19	44	42	22	31	24	25	12	13	21	7
Autre	6	39	53	45	18	22	16	28	13	15	15	1
Culture et loisirs	25	30	30	29	28	45	17	20	9	4	14	5
Chantier	8	32	29	17	35	28	36	21	10	13	14	1
Habitation: garage	21	26	34	22	13	33	12	6	4	9	9	3
Maison de repos	3	14	20	15	14	15	11	6	3	28	35	2
Habitation: autre	14	13	28	23	18	10	5	8	5	6	6	1
Service public	12	8	12	14	9	14	12	9	5	7	9	1
Arrêt de bus / tram	7	4	24	17	17	8	10	4	4	1	3	1
Station essence	7	4	5	4	10	6	9	4	13	7	1	1
Edifice religieux / lieu du culte	17	5	3	3	1	4	9	2	4	5	4	2
Stade	12	6	3	5	5	7	6	6	1	2		
Service	3	1	8	1	6	7	5	5	4	2		
Station de bus / métro et gare de chemin de fer	4	2	2	4	10	6	4	3	3			
Cimetière	7	4	4	2	3		4		2	1	3	4
Moyen de transport: voiture	2	3	5		2	3	7	1	1	1	2	
Banque / institution financière	7	5	2	1	3	1	4	1	1		1	
Médecin / dentiste / pharmacien	1	8	4	3	1		2	1	2		1	
Moyen de transport: autobus / autocar	1	3	3	3	1	4	2	2			1	
Aéroport	2	3	6	4	4							
Bâtiment administratif	4	4	2	1	3	1		2		2		
Moyen de transport: camion	1	3	2	3		1	1	4	3			1
Eaux intérieures et maritimes	7	2		1	2		1	3	1		1	
Moyen de transport: autre	3	1	2	1		1	1	2	4	1	1	
Hôpital	5		2		2	1	5			1		
Moyen de transport: train / tram / métro		3	2	1		1	3					
Guichet automatique	1	1	1									
Maison de débauche	2			1								
Total	1.871	1.919	2.044	1.948	1.569	1.559	1.363	1.358	944	824	1.183	267



PZ WAASLAND-NOORD

Dégradation de la propriété

	2000	2013	2014	2015	2016	2017	2018	2019	2020	2021	2022	2023
Voie publique	272	232	265	244	216	193	161	172	133	147	155	43
Habitation: résidence principale	113	135	126	137	124	113	110	115	89	99	107	32
Parking	38	53	70	51	61	59	56	63	41	27	40	10
Habitation: non précisée	24	80	72	62	46	33	21	33	17	21	21	6
Terrain	53	18	18	20	21	19	33	28	21	34	34	8
Entreprise	23	27	17	18	18	33	18	27	23	29	40	16
Habitation: allée	35	22	41	34	23	17	17	34	21	18	19	7
Inconnue	16	14	18	27	34	22	32	16	18	17	10	4
Culture et loisirs	21	18	22	26	23	11	10	19	7	15	17	2
Habitation: jardin	27	21	19	17	16	9	17	12	13	9	21	1
Habitation: dépendances	20	10	13	14	14	18	8	10	9	7	7	1
Horeca	31	10	7	11	9	8	12	8	1	8	13	1
Magasin	17	7	11	13	10	7	12	4	3	4	9	4
Institution d'enseignement	20	11	15	7	11	7	5	6	3	7	7	1
Autre	3	18	9	5	8	9	5	8	10	6	7	5
Infrastructure sportive	14	4	11	9	5	11	7	2	9	8	6	
Habitation: garage	12	3	3	9	12	9	7	6	8	6	5	1
Service public	7	2	4	7	7	6	5	10	7	7	11	
Edifice religieux / lieu du culte	7	6	6	6	6	4	4	3	1	1	3	1
Arrêt de bus / tram	3	7	5	9		5	3	6	2	4	2	1
Habitation: résidence secondaire	3	3	2	3	6	4	6	3	4	8	2	1
Stade	11	6	3	8	1	1	4	1	3	2	3	
Chantier	6	11	7	3	3	1	2		2	4	3	
Cimetière	4	1	2	3	2	2	1	3	3	2	1	6
Bureau de police	6	2	2	2	7	2	1	1		1	2	1
Emplacement de vélo	2	2	2	3		5	2		3	1	6	
Bâtiment administratif	4	1	3	3	4	1	1	2	1	3	1	
Service	1	2	4			3	3	2	2	2	1	
Banque / institution financière	3	1	5	2	1	2	1		1	1	1	
Moyen de transport: autre	2		1		2	2		2	2		2	3
Moyen de transport: voiture	2	1	1	1	1	2	3	1	2	1		1
Aéroport		4	5	2	2							
Station essence	1	2	2	3	1				1		2	
Maison de repos			1		2				2	1	2	
Station de bus / métro et gare de chemin de fer	1					1	3	1	1		1	
Médecin / dentiste / pharmacien	1		1				2			1	1	
Eaux intérieures et maritimes	1	2			1			1				
Hôpital							1					
Total	804	736	793	759	697	619	573	599	463	501	562	156



PZ WAASLAND-NOORD

Infractions contre l'intégrité physique

	2000	2013	2014	2015	2016	2017	2018	2019	2020	2021	2022	2023
Habitation	144	207	265	264	241	222	246	238	210	180	184	43
Voie publique	114	138	138	134	139	126	119	134	115	104	125	28
Horeca	38	33	29	38	34	33	33	33	17	20	16	2
Inconnue	10	18	13	19	14	20	18	17	10	14	8	3
Culture et loisirs	15	15	5	11	20	21	9	15	5	4	12	6
Parking	7	7	8	8	8	4	12	18	10	14	12	5
Entreprise	3	9	6	6	9	13	10	12	8	10	7	5
Institution d'enseignement	3	6	5	11	10	9	8	15	7	8	12	4
Service public	1	3	4	8	10	13	14	14	13	8	8	1
Habitation: allée	10	5	11	7	4	8	8	7	10	2	4	1
Infrastructure sportive	6	1	4	3	10	3	5	12	6	5	5	2
Terrain	3	4	6	4	7	8	4	8	5	5	6	1
Magasin	2	2	5	3	2	4	3	4	3	3	2	1
Autre	2	4	4	1	4	7	2	1	3	2		2
Stade	2	1	1	12	2	1	1	2	1		4	1
Habitation: jardin		7	2	3	2	3		2	3	2	1	
Arrêt de bus / tram		4		2		5	2	1	1		2	
Moyen de transport: autobus / autocar		1	2	1	3	2	2	1	1	1	1	
Bureau de police	2	1		3	1			3	1	1	1	
Moyen de transport: autre		2	1	1	1	4	1	2		1		
Service	2	1		1	1		3	1				1
Maison de repos		1		1	2			1	1	2		
Station de bus / métro et gare de chemin de fer					1		2			3		1
Station essence					1		1	1	1	1	2	
Médecin / dentiste / pharmacien	1			1			1			1	1	
Eaux intérieures et maritimes		1			1	1				1		
Maison de débauche		2		1				1				
Hôpital		1		1								
Moyen de transport: train / tram / métro				1	1							
Aéroport		1										
Banque / institution financière					1							
Edifice religieux / lieu du culte				1								
Total	365	475	509	546	529	507	504	543	431	392	413	107

STATISTIQUES POLICIERES DE CRIMINALITE

LIEU DE PERPETRATION: ZONE DE POLICE

PZ WAASLAND-NOORD

PARTIE V : ZONE DE POLICE vs. TYPOLOGIE



Typologie de la zone: Catégorie 4

Zone de police
BERLAAR - NIJLEN
BODUKAP
BUGGENHOUT - LEBBEKE
CENTRE ARDENNE
CONDROZ-FAMENNE
FAGNES
GERAARDSBERGEN - LIERDE
GRENSLEIE
HAACHT
HERKO
HERMETON ET HEURE
HESBAYE
HESBAYE OUEST
LA MAZERINE
MIDOW
MIRA
ORNEAU-MEHAIGNE
OTTIGNIES - LOUVAIN-LA-NEUVE
POL AMOW
POLDER



CRIMINALITE ENREGISTREE : ZONE DE POLICE vs TYPOLOGIE

POLICE DES HAUTS-PAYS
POLITIEZONE ARRO IEPER
POLITIEZONE BRT
POLITIEZONE HEIST
POLITIEZONE K-L-M
POLITIEZONE MAASLAND
POLITIEZONE NOORDERKEMPEN
POLITIEZONE RUPEL
POLITIEZONE SCHELDE - LEIE
POLITIEZONE SPOORKIN
POLITIEZONE TARL
POLIZEIZONE WESER-GÖHL
PZ BERINGEN/HAM/TESSENDERLO
PZ BERLARE/ZELE
PZ BILZEN/HOESELT/RIEMST
PZ BLANKENBERGE/ZUIENKERKE
PZ DENDERLEEUV/HAALTERT
PZ DRUIVENSTREEK
PZ ERPE-MERE/LEDE
PZ GETEVALLEI
PZ HAMME/WAASMUNSTER
PZ HAMONT-ACHEL/PELT
PZ HEUSDEN-ZOLDER
PZ KRUIBEKE/TEMSE



CRIMINALITE ENREGISTREE : ZONE DE POLICE vs TYPOLOGIE

PZ LANAKEN/MAASMECHELEN
PZ LOMMEL
PZ NINOVE
PZ VOER EN DIJLE
PZ WAASLAND-NOORD
PZ WETTEREN LAARNE WICHELEN
PZ ZWIJNDRECHT
SAMSOM
VOORKEMPEN
ZONE BASSE MEUSE
ZONE DE POLICE DES 3 VALLEES
ZONE DES ARCHES
ZONE HAUTE-MEUSE
ZONE OUEST BRABANT WALLON
ZOTTEGEM HERZELE StLHOUTEM
ZP BERNISSART/PERUWELZ
ZP BINCHE-ANDERLUES-LERMES
ZP HAUTE SENNE



CRIMINALITE ENREGISTREE : ZONE DE POLICE vs TYPOLOGIE

Typologie de la zone: Catégorie 4

Figure criminelle/phénomène	Niveau	% 2019 - 2020	% 2020 - 2021	% 2021 - 2022
Vol de voiture	ZONE DE POLICE	-5,9%	-25,0%	150,0%
	TYPLOGIE	-30,9%	-9,7%	16,8%
Vol de moto	ZONE DE POLICE	-50,0%	200,0%	0,0%
	TYPLOGIE	-36,8%	-10,4%	29,1%
Carjacking	ZONE DE POLICE	100,0%	-50,0%	-100,0%
	TYPLOGIE	-36,7%	3,2%	-25,0%
Homejacking	ZONE DE POLICE	/	/	/
	TYPLOGIE	-40,0%	22,2%	-18,2%
Vol dans les garages	ZONE DE POLICE	/	-100,0%	/
	TYPLOGIE	-61,7%	0,0%	12,3%
Vol de vélomoteur	ZONE DE POLICE	20,0%	8,3%	0,0%
	TYPLOGIE	-30,8%	-5,4%	32,0%
Vol de vélo	ZONE DE POLICE	-35,8%	-1,9%	26,9%
	TYPLOGIE	-27,3%	3,1%	15,5%
Cambriolage dans habitation	ZONE DE POLICE	-27,1%	-16,0%	38,2%
	TYPLOGIE	-30,5%	-9,3%	32,8%
Cambriolage ds entreprise ou commerce	ZONE DE POLICE	-35,1%	-32,4%	-12,0%
	TYPLOGIE	-35,0%	-10,9%	1,5%
Cambriolage ds service public ou bâtiment administ	ZONE DE POLICE	-35,0%	100,0%	-57,7%
	TYPLOGIE	-18,4%	-24,4%	-3,1%
Vol au bélier	ZONE DE POLICE	/	/	-100,0%
	TYPLOGIE	-64,0%	-44,4%	0,0%



CRIMINALITE ENREGISTREE : ZONE DE POLICE vs TYPOLOGIE

Figure criminelle/phénomène	Niveau	% 2019 - 2020	% 2020 - 2021	% 2021 - 2022
Cambriolage dans bâtiment (total)	ZONE DE POLICE	-29,2%	-11,7%	17,0%
	TYPOLOGIE	-30,4%	-10,7%	26,0%
Vol à main armée	ZONE DE POLICE	12,5%	-33,3%	-33,3%
	TYPOLOGIE	-16,5%	-16,4%	3,0%
Vol avec violence sans arme	ZONE DE POLICE	-38,1%	3,8%	85,2%
	TYPOLOGIE	-21,5%	2,9%	23,9%
Vol dans ou sur un véhicule	ZONE DE POLICE	-22,8%	-30,8%	9,3%
	TYPOLOGIE	-29,7%	-2,5%	4,5%
Sacjacking dans une voiture	ZONE DE POLICE	/	/	/
	TYPOLOGIE	-100,0%	/	0,0%
Vol d'armes et explosifs	ZONE DE POLICE	-40,0%	0,0%	-33,3%
	TYPOLOGIE	-33,0%	1,1%	0,0%
Steaming	ZONE DE POLICE	/	/	/
	TYPOLOGIE	30,0%	-46,2%	42,9%
Arrachage de sac à main	ZONE DE POLICE	/	/	/
	TYPOLOGIE	-42,1%	-31,8%	100,0%
Vol à l'arraché	ZONE DE POLICE	-50,0%	50,0%	-16,7%
	TYPOLOGIE	-39,1%	-21,3%	87,2%
Vol à la tire	ZONE DE POLICE	-46,7%	-50,0%	75,0%
	TYPOLOGIE	-58,9%	-7,0%	63,3%
Vol à l'étalage	ZONE DE POLICE	-28,9%	-4,6%	118,4%
	TYPOLOGIE	-15,1%	7,0%	21,6%
Vol par ruse	ZONE DE POLICE	25,0%	-80,0%	300,0%
	TYPOLOGIE	-37,3%	-5,7%	13,7%



CRIMINALITE ENREGISTREE : ZONE DE POLICE vs TYPOLOGIE

Figure criminelle/phénomène	Niveau	% 2019 - 2020	% 2020 - 2021	% 2021 - 2022
Vol de métaux	ZONE DE POLICE	50,0%	22,2%	9,1%
	TYPOLOGIE	-31,0%	12,2%	59,5%
Vol sur les chantiers	ZONE DE POLICE	-52,4%	40,0%	0,0%
	TYPOLOGIE	-9,4%	-7,0%	27,3%
Home-invasion	ZONE DE POLICE	-100,0%	/	/
	TYPOLOGIE	-38,1%	23,1%	-18,8%
Vol d'animaux	ZONE DE POLICE	-55,6%	0,0%	100,0%
	TYPOLOGIE	-19,4%	-22,4%	-10,4%
Vol de cargaison	ZONE DE POLICE	0,0%	100,0%	50,0%
	TYPOLOGIE	-17,0%	-41,5%	11,8%
Fraude de cartes de paiements	ZONE DE POLICE	-67,5%	-38,5%	75,0%
	TYPOLOGIE	-30,6%	-19,5%	45,4%
Phishing	ZONE DE POLICE	54,5%	217,6%	85,2%
	TYPOLOGIE	171,0%	14,6%	2,1%
Ransomware	ZONE DE POLICE	/	/	/
	TYPOLOGIE	-36,0%	87,5%	-16,7%
Shouldersurfing	ZONE DE POLICE	/	-100,0%	/
	TYPOLOGIE	-63,0%	-27,8%	1,5%
Skimming	ZONE DE POLICE	-71,4%	-100,0%	/
	TYPOLOGIE	-21,8%	-54,4%	151,6%
Violence contre les métiers d'intérêt général	ZONE DE POLICE	-33,3%	60,0%	50,0%
	TYPOLOGIE	-6,9%	5,8%	15,9%
Viol collectif	ZONE DE POLICE	-100,0%	/	/
	TYPOLOGIE	20,7%	-31,4%	12,5%



CRIMINALITE ENREGISTREE : ZONE DE POLICE vs TYPOLOGIE

Figure criminelle/phénomène	Niveau	% 2019 - 2020	% 2020 - 2021	% 2021 - 2022
Graffiti	ZONE DE POLICE	33,3%	-37,5%	280,0%
	TYPLOGIE	3,0%	-27,3%	45,7%
Dégradation de voiture	ZONE DE POLICE	-21,9%	-14,9%	13,4%
	TYPLOGIE	-20,6%	1,7%	1,4%
Rixe au couteau	ZONE DE POLICE	100,0%	-50,0%	100,0%
	TYPLOGIE	5,9%	2,8%	10,8%
VIF: physique, dans le couple	ZONE DE POLICE	-6,3%	-15,3%	-1,6%
	TYPLOGIE	-9,1%	2,5%	9,2%
VIF: physique, envers des descendants	ZONE DE POLICE	-40,7%	25,0%	-25,0%
	TYPLOGIE	-4,7%	9,2%	3,5%
VIF: physique, envers d'autres membres	ZONE DE POLICE	-46,9%	17,6%	0,0%
	TYPLOGIE	-9,6%	7,5%	0,3%
VIF: sexuelle, dans le couple	ZONE DE POLICE	-100,0%	/	-100,0%
	TYPLOGIE	2,4%	9,3%	12,8%
VIF: sexuelle, envers des descendants	ZONE DE POLICE	133,3%	-42,9%	-75,0%
	TYPLOGIE	26,7%	-11,9%	-58,3%
VIF: sexuelle, envers d'autres membres	ZONE DE POLICE	-50,0%	-100,0%	/
	TYPLOGIE	-12,5%	-7,1%	-38,5%
VIF: psychique, dans le couple	ZONE DE POLICE	8,5%	4,3%	10,8%
	TYPLOGIE	-3,4%	7,6%	-1,7%
VIF: psychique, envers des descendants	ZONE DE POLICE	100,0%	0,0%	100,0%
	TYPLOGIE	24,4%	14,9%	7,6%
VIF: psychique, envers d'autres membres	ZONE DE POLICE	50,0%	66,7%	-60,0%
	TYPLOGIE	2,6%	-7,0%	9,1%



CRIMINALITE ENREGISTREE : ZONE DE POLICE vs TYPOLOGIE

Figure criminelle/phénomène	Niveau	% 2019 - 2020	% 2020 - 2021	% 2021 - 2022
VIF: économique, dans le couple	ZONE DE POLICE	16,7%	-14,3%	0,0%
	TYPOLOGIE	-4,2%	-0,9%	0,9%
VIF: économique, envers des descendants	ZONE DE POLICE	/	/	-100,0%
	TYPOLOGIE	21,1%	8,7%	-32,0%
VIF: économique, envers d'autres membres	ZONE DE POLICE	-16,7%	0,0%	0,0%
	TYPOLOGIE	-34,3%	1,5%	18,9%
Dopage humain	ZONE DE POLICE	37,5%	-90,9%	400,0%
	TYPOLOGIE	-20,5%	-13,4%	-19,0%
Engraissement illégal	ZONE DE POLICE	/	/	-100,0%
	TYPOLOGIE	162,5%	-19,0%	-11,8%
Vente de cocaïne	ZONE DE POLICE	25,0%	0,0%	-50,0%
	TYPOLOGIE	-1,5%	3,3%	10,7%
Import-export de cocaïne	ZONE DE POLICE	-38,8%	-51,9%	-36,0%
	TYPOLOGIE	-25,7%	-35,8%	7,7%
Production de drogues synthétiques	ZONE DE POLICE	-100,0%	/	/
	TYPOLOGIE	4,2%	32,0%	-36,4%
Import-export de drogues synthétiques	ZONE DE POLICE	-100,0%	/	/
	TYPOLOGIE	-40,0%	-9,5%	42,1%
Vente de drogues synthétiques	ZONE DE POLICE	50,0%	-44,4%	-60,0%
	TYPOLOGIE	-6,5%	-10,1%	5,4%
Production de cannabis (culture)	ZONE DE POLICE	-53,8%	-50,0%	100,0%
	TYPOLOGIE	-5,6%	-16,4%	-6,0%
Import-export de cannabis en grande quantité	ZONE DE POLICE	0,0%	-100,0%	/
	TYPOLOGIE	44,4%	-61,5%	40,0%



CRIMINALITE ENREGISTREE : ZONE DE POLICE vs TYPOLOGIE

Figure criminelle/phénomène	Niveau	% 2019 - 2020	% 2020 - 2021	% 2021 - 2022
Vente de cannabis en grande quantité	ZONE DE POLICE	/	0,0%	-100,0%
	TYPOLOGIE	14,3%	-4,2%	13,0%
Import-export d'héroïne	ZONE DE POLICE	-100,0%	/	/
	TYPOLOGIE	130,0%	-56,5%	110,0%
Vente-traffic d'héroïne	ZONE DE POLICE	/	/	-100,0%
	TYPOLOGIE	30,2%	-4,9%	3,8%
Commerce et production d'arme à feu et mun.	ZONE DE POLICE	0,0%	0,0%	300,0%
	TYPOLOGIE	7,4%	5,2%	-41,0%
Commerce et production d'arme non à feu	ZONE DE POLICE	-100,0%	/	-100,0%
	TYPOLOGIE	-72,7%	66,7%	60,0%
TEH - exploitation économique	ZONE DE POLICE	-85,7%	0,0%	0,0%
	TYPOLOGIE	-23,1%	40,0%	-4,8%
TEH - exploitation sexuelle	ZONE DE POLICE	/	-50,0%	-100,0%
	TYPOLOGIE	0,0%	83,7%	-25,3%
Violence physique (transport public)	ZONE DE POLICE	0,0%	100,0%	-25,0%
	TYPOLOGIE	-12,9%	12,7%	24,9%
Violence physique (voie publique)	ZONE DE POLICE	-20,0%	7,7%	3,6%
	TYPOLOGIE	-13,4%	9,3%	6,8%
Violence physique (autre endroit public)	ZONE DE POLICE	-85,7%	400,0%	-20,0%
	TYPOLOGIE	-4,6%	6,5%	6,1%
Violence physique (endroit accessible au public)	ZONE DE POLICE	-48,4%	10,4%	7,5%
	TYPOLOGIE	-43,0%	11,3%	41,1%
Violence sexuelle (transport public)	ZONE DE POLICE	-50,0%	0,0%	100,0%
	TYPOLOGIE	9,8%	14,3%	-9,4%



CRIMINALITE ENREGISTREE : ZONE DE POLICE vs TYPOLOGIE

Figure criminelle/phénomène	Niveau	% 2019 - 2020	% 2020 - 2021	% 2021 - 2022
Violence sexuelle (voie publique)	ZONE DE POLICE	-23,1%	-10,0%	-11,1%
	TYPOLOGIE	-16,5%	5,8%	4,1%
Violence sexuelle (autre endroit public)	ZONE DE POLICE	150,0%	-100,0%	/
	TYPOLOGIE	-5,3%	2,2%	-16,5%
Violence sexuelle (endroit accessible au public)	ZONE DE POLICE	33,3%	-58,3%	200,0%
	TYPOLOGIE	-32,0%	23,1%	24,2%
Violence psychique (transport public)	ZONE DE POLICE	-66,7%	-100,0%	/
	TYPOLOGIE	-23,4%	20,1%	-0,6%
Violence psychique (voie publique)	ZONE DE POLICE	17,5%	-9,0%	9,8%
	TYPOLOGIE	1,9%	-4,1%	5,7%
Violence psychique (autre endroit public)	ZONE DE POLICE	-55,6%	75,0%	-42,9%
	TYPOLOGIE	11,5%	-16,5%	-2,2%
Violence psychique (endroit accessible au public)	ZONE DE POLICE	-8,3%	-4,5%	9,5%
	TYPOLOGIE	-17,6%	-0,4%	10,5%
Vol à main armée (transport public)	ZONE DE POLICE	/	-100,0%	/
	TYPOLOGIE	50,0%	-33,3%	75,0%
Vol à main armée (voie publique)	ZONE DE POLICE	100,0%	50,0%	-100,0%
	TYPOLOGIE	-13,3%	-21,2%	14,9%
Vol à main armée (autre endroit public)	ZONE DE POLICE	/	/	/
	TYPOLOGIE	33,3%	-12,5%	-42,9%
Vol à main armée (endroit accessible au public)	ZONE DE POLICE	-60,0%	-100,0%	/
	TYPOLOGIE	-23,9%	-19,0%	-8,2%
Vol avec violence sans arme (transport public)	ZONE DE POLICE	/	/	/
	TYPOLOGIE	-10,8%	-30,3%	21,7%



CRIMINALITE ENREGISTREE : ZONE DE POLICE vs TYPOLOGIE

Figure criminelle/phénomène	Niveau	% 2019 - 2020	% 2020 - 2021	% 2021 - 2022
Vol avec violence sans arme (voie publique)	ZONE DE POLICE	-61,5%	60,0%	0,0%
	TYPLOGIE	-29,5%	-8,6%	13,5%
Vol avec violence sans arme (autre endroit public)	ZONE DE POLICE	-100,0%	/	200,0%
	TYPLOGIE	-9,5%	-23,7%	10,3%
Vol avec violence sans arme (endr. acces. au pub.)	ZONE DE POLICE	-75,0%	0,0%	100,0%
	TYPLOGIE	-29,8%	-10,9%	39,0%
Faux policiers	ZONE DE POLICE	100,0%	-100,0%	/
	TYPLOGIE	-38,3%	-24,3%	-25,0%
Terrorisme, extrémisme et radicalisme	ZONE DE POLICE	/	-100,0%	/
	TYPLOGIE	35,1%	-18,0%	-22,0%
Cyberharcèlement	ZONE DE POLICE	-23,1%	0,0%	-40,0%
	TYPLOGIE	-7,9%	7,2%	-0,7%
Fraude à l'identité	ZONE DE POLICE	-9,7%	7,1%	10,0%
	TYPLOGIE	29,6%	-2,3%	1,0%

STATISTIQUES POLICIERES DE CRIMINALITE

LIEU DE PERPETRATION: ZONE DE POLICE

PZ WAASLAND-NOORD

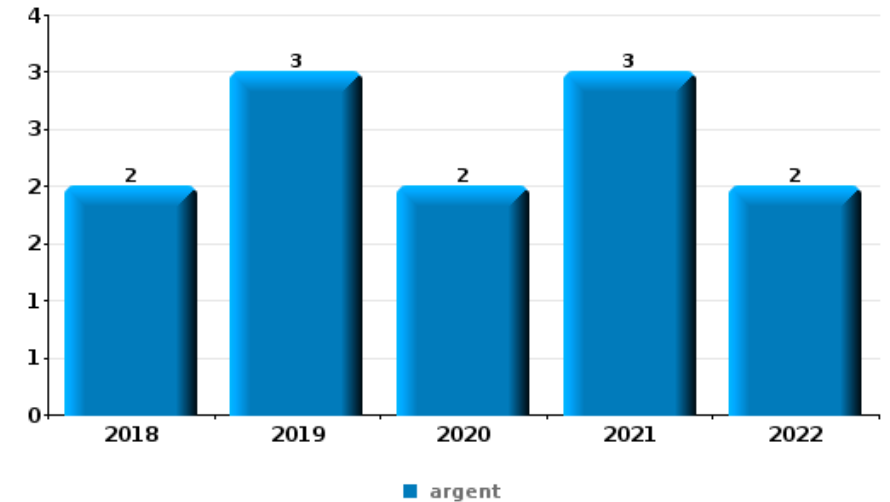
PARTIE VI : OBJETS ET MOYENS DE TRANSPORT



PZ WAASLAND-NOORD

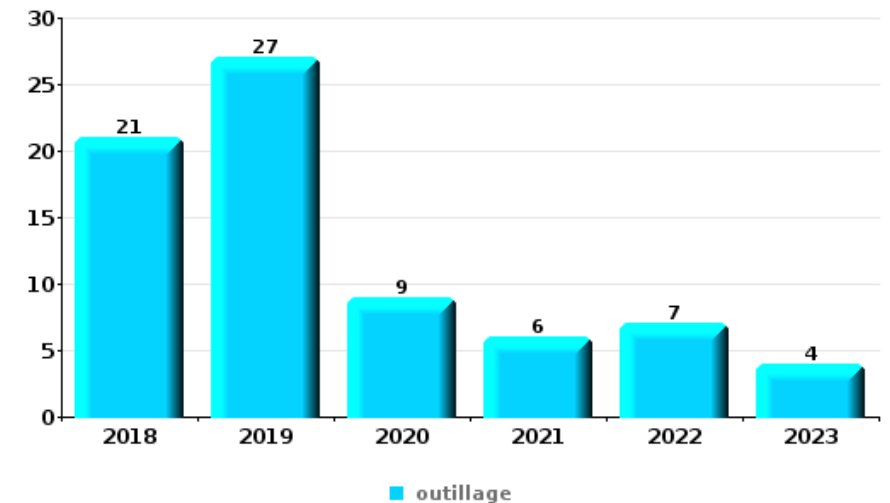
Vol à main armée

Top 5 Objets volés (sbd nombre de faits)		2018	2019	2020	2021	2022	2023
1	argent	2	3	2	3	2	
2	GSM et accessoires		1	1	2	1	
3	valise / sac		1	2	1		
4	multimédia	1		1	1		
4	tabac		1			1	1
4	vêtement		1	1	1		



Vol dans ou sur un véhicule

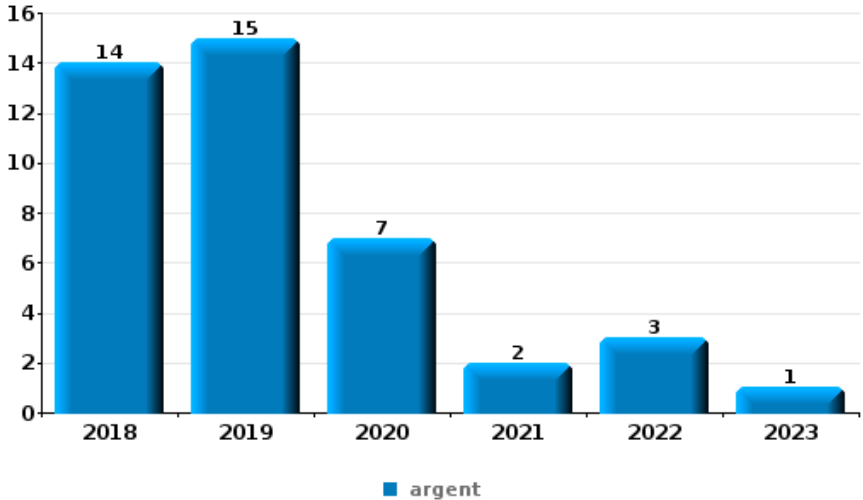
Top 5 Objets volés (sbd nombre de faits)		2018	2019	2020	2021	2022	2023
1	outillage	21	27	9	6	7	4
2	argent	18	8	13	9	4	4
3	ordinateur et accessoires	13	14	5	1	9	1
4	pièce de moyen de transport	7	8	5	5	4	1
5	carte bancaire / carte de crédit	8	1	4	5	9	
5	permis de conduire	4	4	6	4	7	2





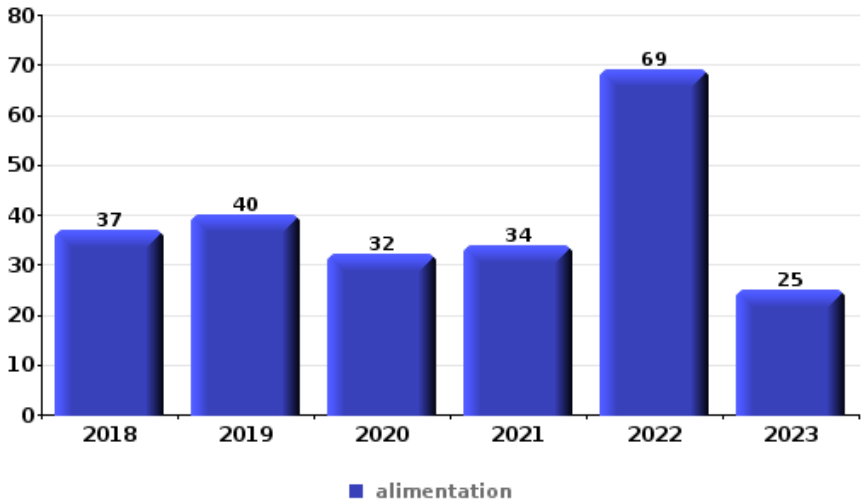
Cambrilage ds entreprise ou commerce

Top 5 Objets volés (sbd nombre de faits)		2018	2019	2020	2021	2022	2023
1	argent	14	15	7	2	3	1
2	alimentation	7	4	2	4		
3	outillage	6	4	1		3	1
4	coffre-fort / coffret (argent) / caisse	6	2	3			
4	ordinateur et accessoires	3	2	2	2	2	



Vol à l'étalage

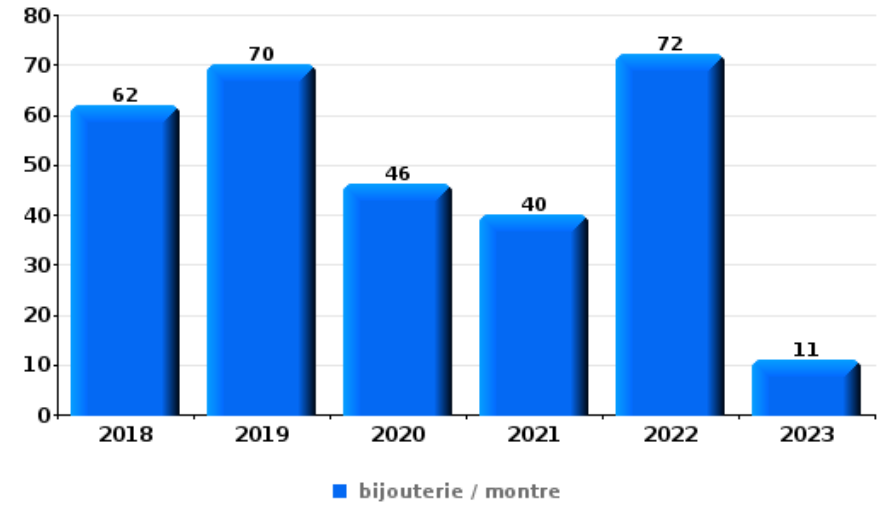
Top 5 Objets volés (sbd nombre de faits)		2018	2019	2020	2021	2022	2023
1	alimentation	37	40	32	34	69	25
2	tabac	23	52	43	16	89	12
3	multimédia	6	24	18	9	17	6
4	ordinateur et accessoires	9	16	8	12	6	3
5	parfum / produit de beauté	6	5	1	6	12	5





Cambrassage dans habitation

Top 5 Objets volés (sbd nombre de faits)		2018	2019	2020	2021	2022	2023
1	bijouterie / montre	62	70	46	40	72	11
2	argent	53	55	38	30	51	4
3	multimédia	19	15	7	6	12	3
4	vêtement	12	13	9	4	15	2
5	ordinateur et accessoires	15	16	6	6	8	2



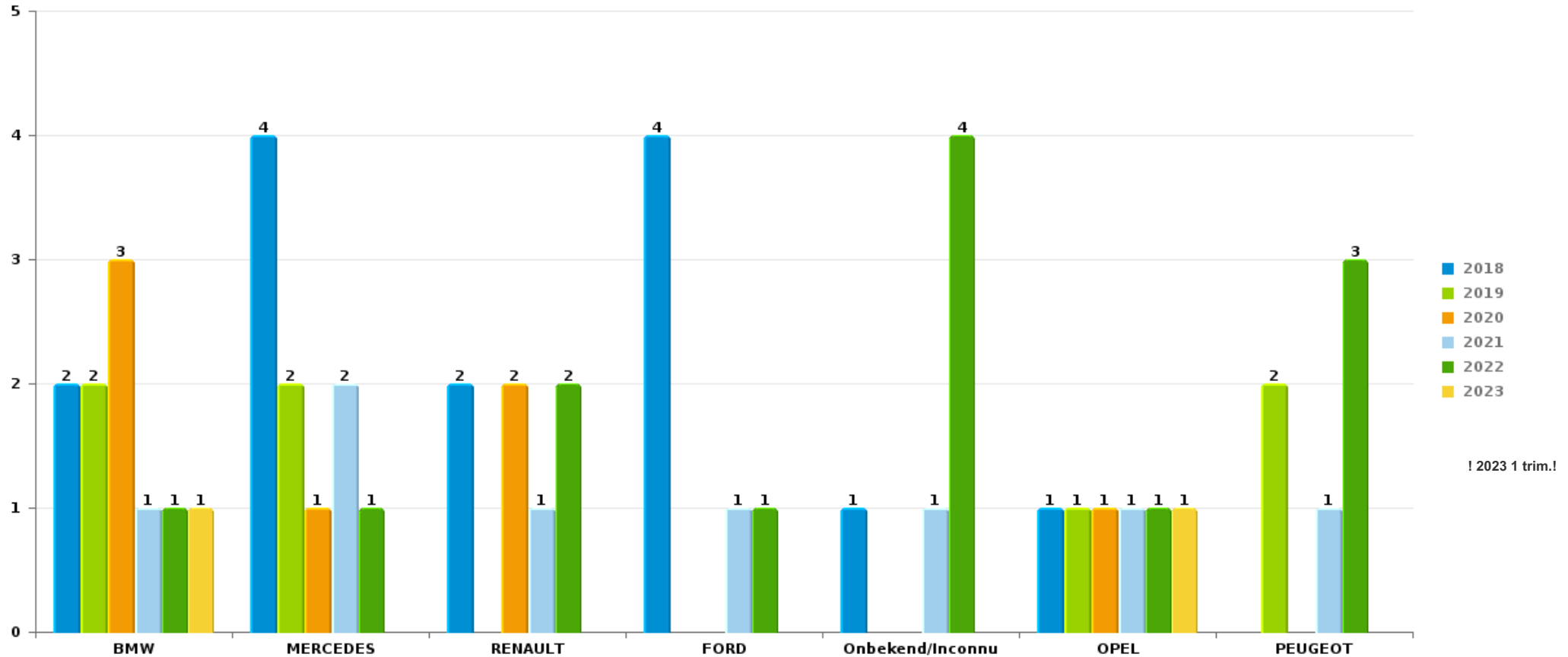
Remarque: en ce qui concerne les objets, aucun total n'est reproduit étant donné que plusieurs objets peuvent avoir été volés lors d'un même fait.



PZ WAASLAND-NOORD

Vol de voiture

Nombre de voitures volées par marque (Top 5)



STATISTIQUES POLICIERES DE CRIMINALITE

LIEU DE PERPETRATION: ZONE DE POLICE

PZ WAASLAND-NOORD

PARTIE VII : SUSPECTS



Partie 1: Niveau FAITS (comptage du nombre de faits pour lesquels un certain type de suspect est impliqué)

1.1. Nombre d'infractions selon le sexe des suspects identifiés (par catégorie principale)

Étant donné que, tant un suspect identifié masculin qu'un suspect identifié féminin peuvent être impliqués lors d'un même fait, il est possible que la somme des colonnes «Hommes» et «Femmes» soit supérieure à la valeur de la colonne «Total...» (voir également la note méthodologique)

PZ WAASLAND-NOORD

2023

Catégorie principale / Sexe	Nombre total de faits avec au moins 1 suspect	Hommes	%	Femmes	%
Drogues	71	66	93,0%	5	7,0%
Vol et extorsion	54	36	66,7%	21	38,9%
Registre de population	49	31	63,3%	19	38,8%
Infr. contre autres valeurs morales et sentiments	35	31	88,6%	5	14,3%
Ivresse et alcool	30	27	90,0%	3	10,0%
Infr. contre l'intégrité physique	27	23	85,2%	4	14,8%
Dégradation de la propriété	25	24	96,0%	1	4,0%
Infr. contre la sécurité publique	22	20	90,9%	2	9,1%
Fraude	21	15	71,4%	6	28,6%
Loi du football	21	21	100,0%		
Législation sur les étrangers	9	8	88,9%	1	11,1%
Armes et explosifs	6	6	100,0%		
Infr. contre l'autorité publique	6	5	83,3%	1	16,7%
Infr. contre les moeurs	4	4	100,0%		
Criminalité informatique	3	2	66,7%	1	33,3%
Infr. contre la foi publique	3	1	33,3%	2	66,7%

CRIMINALITE ENREGISTREE: SUSPECTS



Catégorie principale / Sexe	Nombre total de faits avec au moins 1 suspect	Hommes	%	Femmes	%
Autres lois spéciales	2	2	100,0%		
Environnement	1	1	100,0%		
Protection des revenus publics	1	1	100,0%		
Total	390	324	83,1 %	71	18,2 %



1.2. Nombre d'infractions selon le sexe des suspects identifiés (par figure criminelle)

Étant donné que, tant un suspect identifié masculin qu'un suspect identifié féminin peuvent être impliqués lors d'un même fait, il est possible que la somme des colonnes «Hommes» et «Femmes» soit supérieure à la valeur de la colonne «Total...» (voir également la note méthodologique)

PZ WAASLAND-NOORD

2023

FC Vol moyen de transport

Figure criminelle / Sexe	Nombre total de faits avec au moins 1 suspect identifié	Hommes	%
Vol de vélo	1	1	100,0%
Total	PA	PA	PA

FC Cambriolage

Figure criminelle / Sexe	Nombre total de faits avec au moins 1 suspect identifié	Hommes	%
Cambriolage dans habitation	1	1	100,0%
Cambriolage dans bâtiment (total)	1	1	100,0%
Total	PA	PA	PA

FC Vol autre

Figure criminelle / Sexe	Nombre total de faits avec au moins 1 suspect identifié	Hommes	%	Femmes	%
Vol à main armée	1	1	100,0%		
Vol avec violence sans arme	2	1	50,0%	1	50,0%
Vol dans ou sur un véhicule	1	1	100,0%	1	100,0%
Vol à l'étalage	42	25	59,5%	19	45,2%
Total	PA	PA	PA	PA	PA

CRIMINALITE ENREGISTREE: SUSPECTS



Criminalité ICT

Figure criminelle / Sexe	Nombre total de faits avec au moins 1 suspect identifié	Hommes	%	Femmes	%
Phishing	3	2	66,7%	1	33,3%
Total	PA	PA	PA	PA	PA

FC Autre

Figure criminelle / Sexe	Nombre total de faits avec au moins 1 suspect identifié	Hommes	%	Femmes	%
Violence contre les métiers d'intérêt général	2	1	50,0%	1	50,0%
Dégradation de voiture	6	6	100,0%		
Total	PA	PA	PA	PA	PA

PH Violence intrafamiliale (VIF)

Figure criminelle / Sexe	Nombre total de faits avec au moins 1 suspect identifié	Hommes	%	Femmes	%
VIF: physique, dans le couple	8	7	87,5%	1	12,5%
VIF: physique, envers des descendants	2	2	100,0%		
VIF: physique, envers d'autres membres	2	2	100,0%		
VIF: psychique, dans le couple	2	2	100,0%		
VIF: économique, dans le couple	1	1	100,0%		
VIF: économique, envers d'autres membres	1	1	100,0%		
Total	PA	PA	PA	PA	PA

PH Drogues

Figure criminelle / Sexe	Nombre total de faits avec au moins 1 suspect identifié	Hommes	%
Vente de cocaïne	3	3	100,0%
Import-export de cocaïne	1	1	100,0%
Total	PA	PA	PA

FPF/DGR/DRI/BIPOL - Statistiques policières de criminalité (date de clôture: 22/09/2023)

Les données pour les années 2001 jusqu'à 2012 ne sont plus publiées mais restent disponibles sur demande auprès du service BIPOL.

Les données pour 2023 ne concernent que le 1er trimestre.



PH Violence dans l'espace public

Figure criminelle / Sexe	Nombre total de faits avec au moins 1 suspect identifié	Hommes	%	Femmes	%
Violence physique (voie publique)	9	7	77,8%	2	22,2%
Violence physique (autre endroit public)	2	2	100,0%		
Violence physique (endroit accessible au public)	6	5	83,3%	1	16,7%
Violence sexuelle (voie publique)	1	1	100,0%		
Violence psychique (voie publique)	1	1	100,0%		
Violence psychique (autre endroit public)	1	1	100,0%		
Violence psychique (endroit accessible au public)	3	3	100,0%		
Vol à main armée (endroit accessible au public)	1	1	100,0%		
Vol avec violence sans arme (endr. acces. au pub.)	1			1	100,0%
Total	PA	PA	PA	PA	PA

PH Autre

Figure criminelle / Sexe	Nombre total de faits avec au moins 1 suspect identifié	Femmes	%
Fraude à l'identité	1	1	100,0%
Total	PA	PA	PA



1.3. Nombre d'infractions selon l'âge des suspects identifiés (par catégorie principale)

Étant donné que, tant un suspect identifié mineur qu'un suspect identifié majeur peuvent être impliqués lors d'un même fait, il est possible que la somme des colonnes «Mineur» et «Majeur» soit supérieure à la valeur de la colonne «Total...» (voir également la note méthodologique)

PZ WAASLAND-NOORD

2023

Catégorie principale / Âge	Nombre total de faits avec au moins 1 suspect identifié	Mineur	%	Majeur	%
Drogues	71	6	8,5%	66	93,0%
Vol et extorsion	54	7	13,0%	47	87,0%
Registre de population	49			49	100,0%
Infr. contre autres valeurs morales et sentiments	35	1	2,9%	34	97,1%
Ivresse et alcool	30			30	100,0%
Infr. contre l'intégrité physique	27	3	11,1%	26	96,3%
Dégradation de la propriété	25	4	16,0%	23	92,0%
Infr. contre la sécurité publique	22	3	13,6%	21	95,5%
Loi du football	21	2	9,5%	20	95,2%
Fraude	21			21	100,0%
Législation sur les étrangers	9			9	100,0%
Armes et explosifs	6			6	100,0%
Infr. contre l'autorité publique	6	1	16,7%	5	83,3%
Infr. contre les mœurs	4			4	100,0%
Criminalité informatique	3			3	100,0%
Infr. contre la foi publique	3			3	100,0%
Autres lois spéciales	2			2	100,0%
Environnement	1			1	100,0%
Protection des revenus publics	1			1	100,0%
Total	390	27	6,9%	371	95,1%



1.4. Nombre d'infractions selon l'âge des suspects identifiés (par figure criminelle)

Étant donné que, tant un suspect identifié mineur qu'un suspect identifié majeur peuvent être impliqués lors d'un même fait, il est possible que la somme des colonnes «Mineur» et «Majeur» soit supérieure à la valeur de la colonne «Total...» (voir également la note méthodologique)

PZ WAASLAND-NOORD

2023

FC Vol moyen de transport

Figure criminelle / Âge	Nombre total de faits avec au moins 1 suspect identifié	Majeur	%
Vol de vélo	1	1	100,0%
Total	PA	PA	PA

FC Cambriolage

Figure criminelle / Âge	Nombre total de faits avec au moins 1 suspect identifié	Majeur	%
Cambriolage dans habitation	1	1	100,0%
Cambriolage dans bâtiment (total)	1	1	100,0%
Total	PA	PA	PA

FC Vol autre

Figure criminelle / Âge	Nombre total de faits avec au moins 1 suspect identifié	Mineur	%	Majeur	%
Vol à main armée	1			1	100,0%
Vol avec violence sans arme	2			2	100,0%
Vol dans ou sur un véhicule	1			1	100,0%
Vol à l'étalage	42	5	11,9%	37	88,1%
Total	PA	PA	PA	PA	PA

CRIMINALITE ENREGISTREE: SUSPECTS



Criminalité ICT

Figure criminelle / Âge	Nombre total de faits avec au moins 1 suspect identifié	Majeur	%
Phishing	3	3	100,0%
Total	PA	PA	PA

FC Autre

Figure criminelle / Âge	Nombre total de faits avec au moins 1 suspect identifié	Majeur	%
Violence contre les métiers d'intérêt général	2	2	100,0%
Dégradation de voiture	6	6	100,0%
Total	PA	PA	PA

PH Violence intrafamiliale (VIF)

Figure criminelle / Âge	Nombre total de faits avec au moins 1 suspect identifié	Majeur	%
VIF: physique, dans le couple	8	8	100,0%
VIF: physique, envers des descendants	2	2	100,0%
VIF: physique, envers d'autres membres	2	2	100,0%
VIF: psychique, dans le couple	2	2	100,0%
VIF: économique, dans le couple	1	1	100,0%
VIF: économique, envers d'autres membres	1	1	100,0%
Total	PA	PA	PA

PH Drogues

Figure criminelle / Âge	Nombre total de faits avec au moins 1 suspect identifié	Majeur	%
Vente de cocaïne	3	3	100,0%
Import-export de cocaïne	1	1	100,0%
Total	PA	PA	PA



PH Violence dans l'espace public

Figure criminelle / Âge	Nombre total de faits avec au moins 1 suspect identifié	Mineur	%	Majeur	%
Violence physique (voie publique)	9	1	11,1%	8	88,9%
Violence physique (autre endroit public)	2	2	100,0%	1	50,0%
Violence physique (endroit accessible au public)	6	1	16,7%	6	100,0%
Violence sexuelle (voie publique)	1			1	100,0%
Violence psychique (voie publique)	1			1	100,0%
Violence psychique (autre endroit public)	1			1	100,0%
Violence psychique (endroit accessible au public)	3			3	100,0%
Vol à main armée (endroit accessible au public)	1			1	100,0%
Vol avec violence sans arme (endr. acces. au pub.)	1			1	100,0%
Total	PA	PA	PA	PA	PA

PH Autre

Figure criminelle / Âge	Nombre total de faits avec au moins 1 suspect identifié	Majeur	%
Fraude à l'identité	1	1	100,0%
Total	PA	PA	PA



Partie 2: Niveau SUSPECTS-FAIT (comptage du nombre de combinaisons suspect-fait)

2.1. Nombre de suspects-fait selon le sexe des suspects identifiés (TOP 5 des catégories principales)

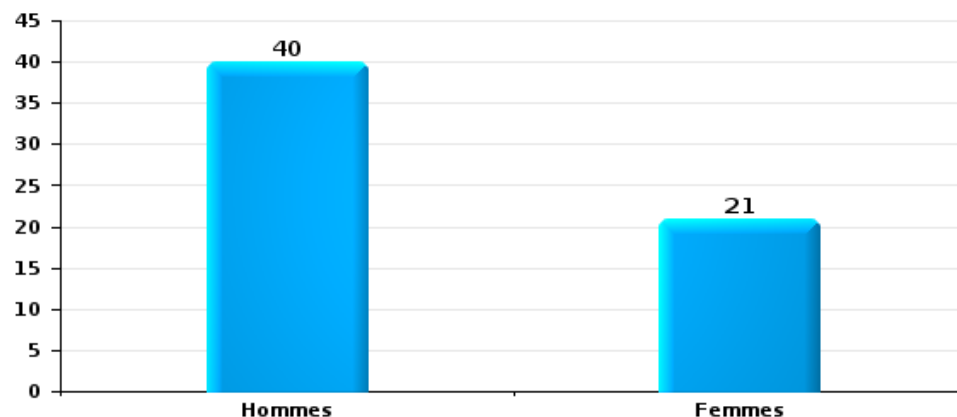
Lorsqu'un même suspect a commis plusieurs faits durant la période considérée, il est aussi comptabilisé plusieurs fois (voir également la note méthodologique)

PZ WAASLAND-NOORD

2023

Vol et extorsion

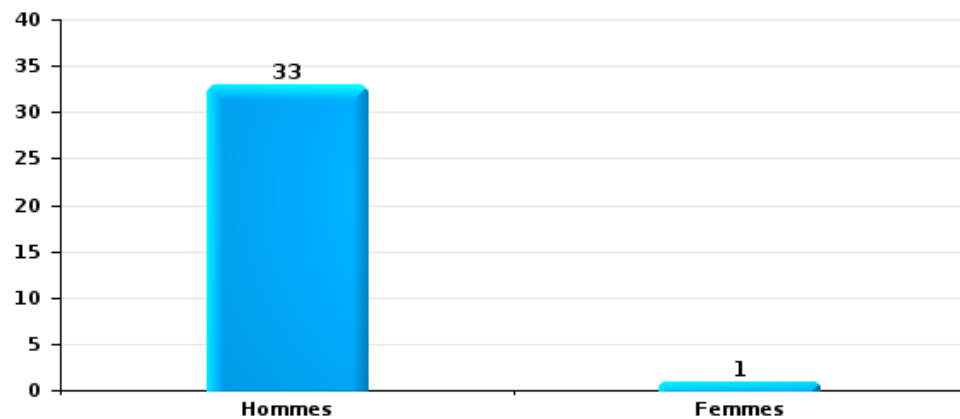
Nombre de suspects-fait selon le sexe





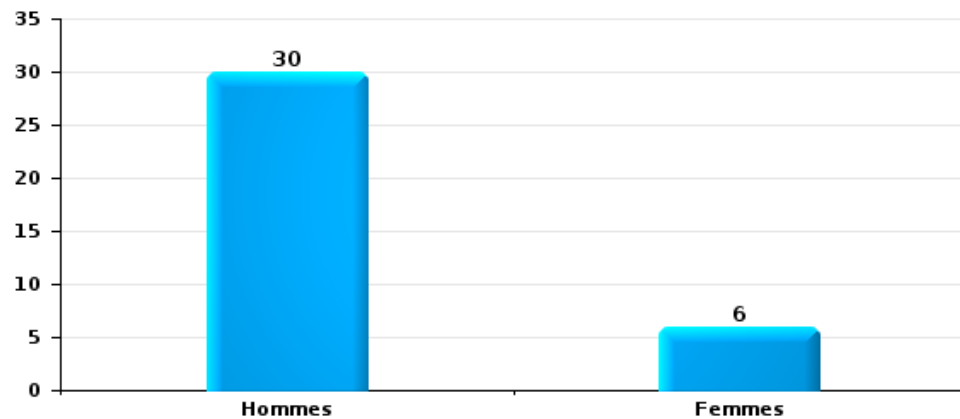
Dégradation de la propriété

Nombre de suspects-fait selon le sexe



Infr. contre l'intégrité physique

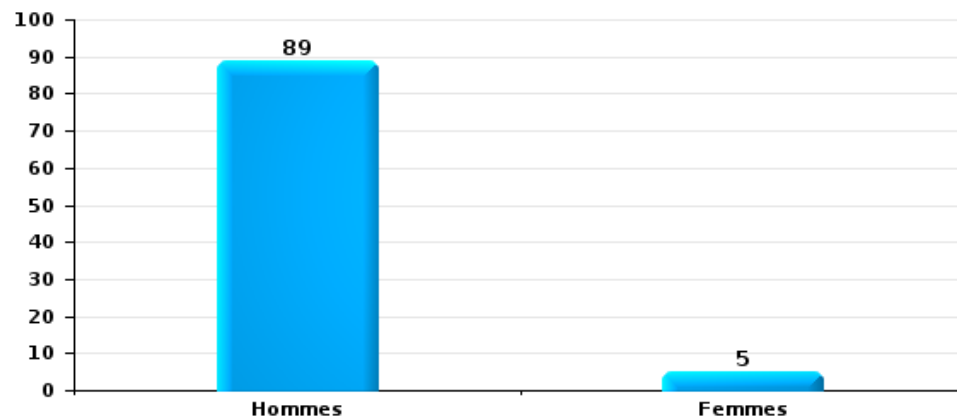
Nombre de suspects-fait selon le sexe





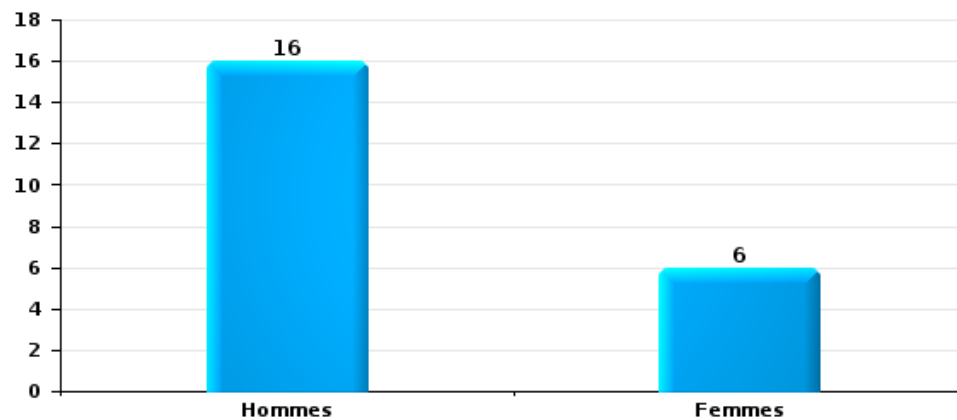
Drogues

Nombre de suspects-fait selon le sexe



Fraude

Nombre de suspects-fait selon le sexe





2.2. Nombre de suspects-fait selon le sexe des suspects identifiés (TOP 5 des figures criminelles)

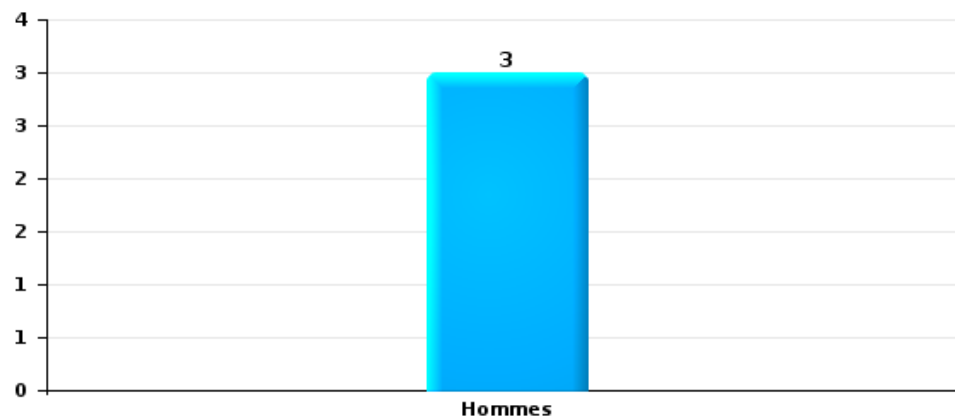
Lorsqu'un même suspect a commis plusieurs faits durant la période considérée, il est aussi comptabilisé plusieurs fois (voir également la note méthodologique)

PZ WAASLAND-NOORD

2023

Cambriolage dans bâtiment (total)

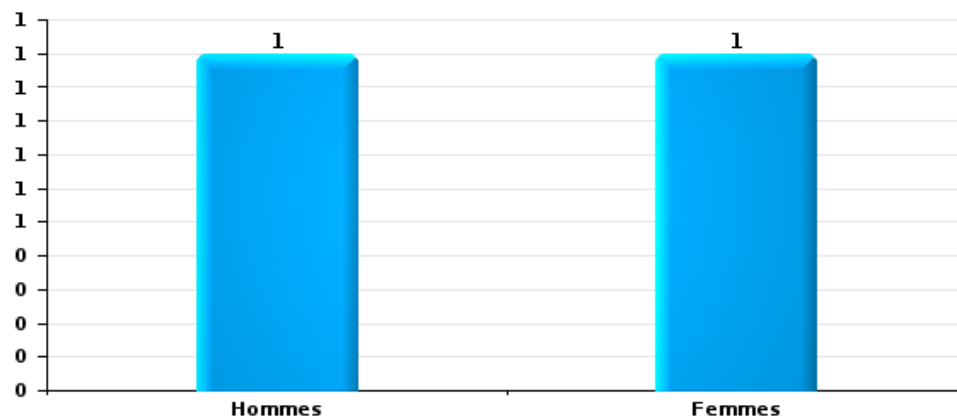
Nombre de suspects-fait selon le sexe





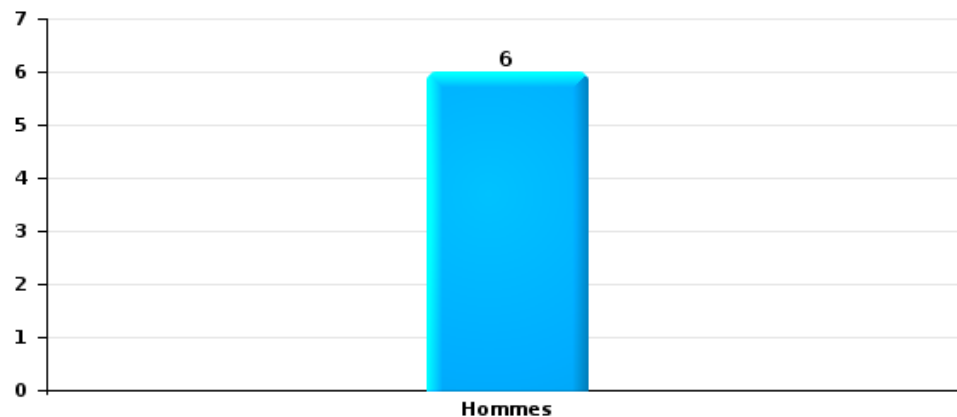
Vol dans ou sur un véhicule

Nombre de suspects-fait selon le sexe



Dégradation de voiture

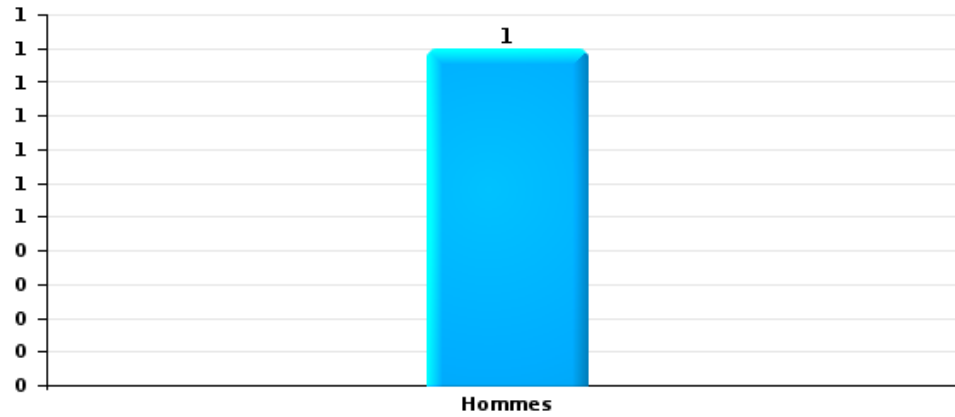
Nombre de suspects-fait selon le sexe





Vol de vélo

Nombre de suspects-fait selon le sexe





2.3. Nombre de suspects-fait selon l'âge des suspects identifiés (TOP 5 des catégories principales)

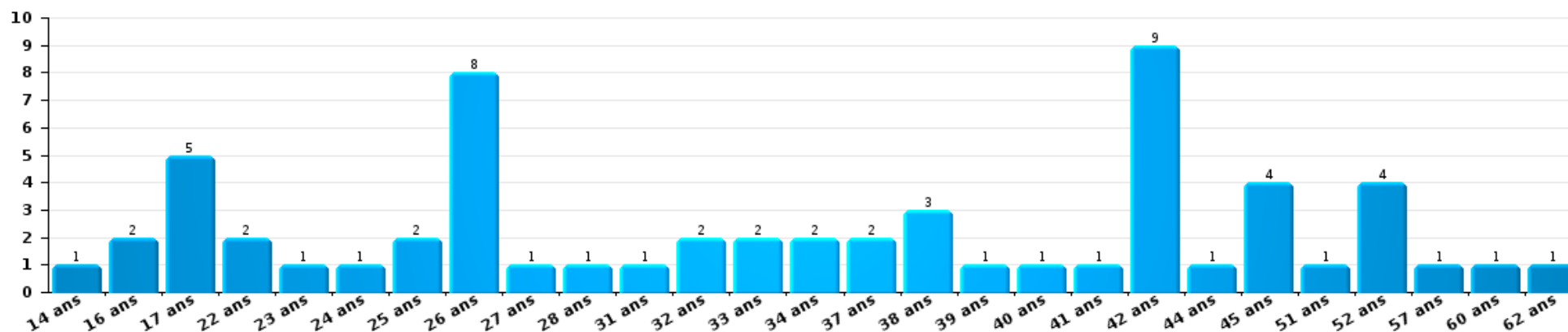
1) Lorsqu'un même suspect a commis plusieurs faits durant la période considérée, il est aussi comptabilisé plusieurs fois, qu'il ait le même âge ou non – 2) Les suspects au-dessous de 14 ans et à partir de 90 ans ne sont pas repris dans le tableau (voir également la note méthodologique)

PZ WAASLAND-NOORD

2023

Vol et extorsion

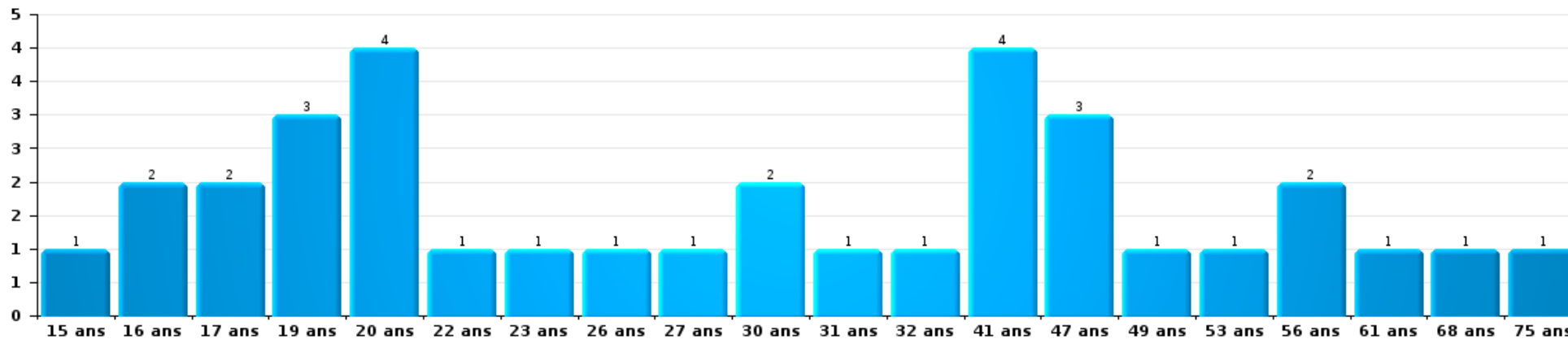
Nombre de suspects-fait par âge (chronologique)





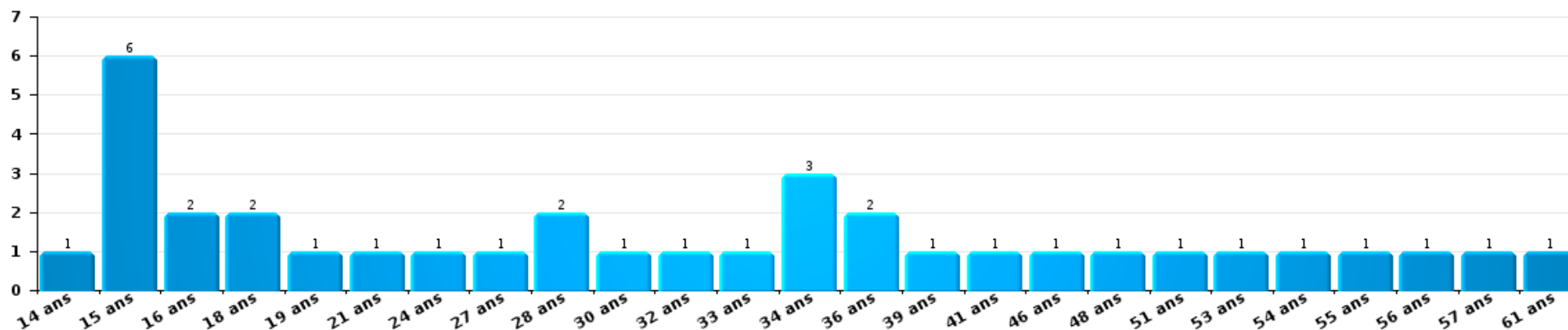
Dégradation de la propriété

Nombre de suspects-fait par âge (chronologique)



Infr. contre l'intégrité physique

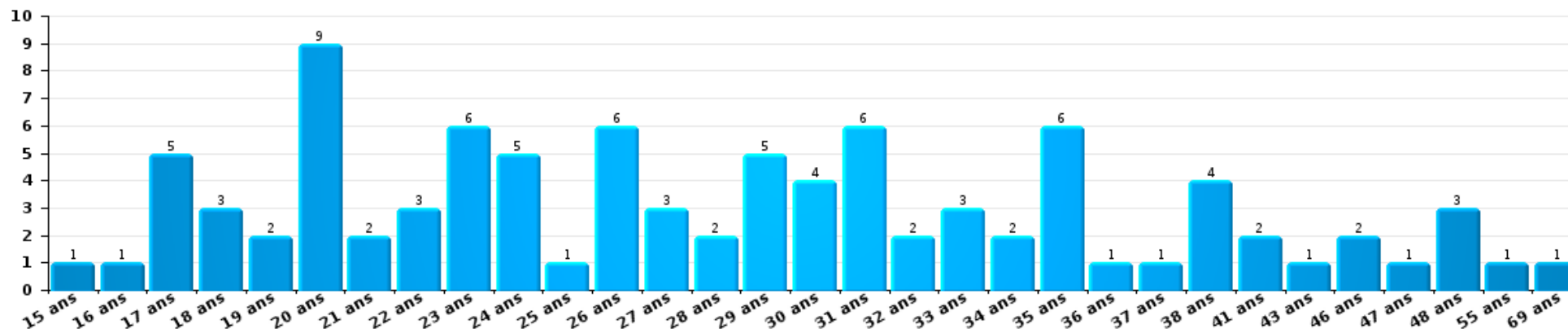
Nombre de suspects-fait par âge (chronologique)





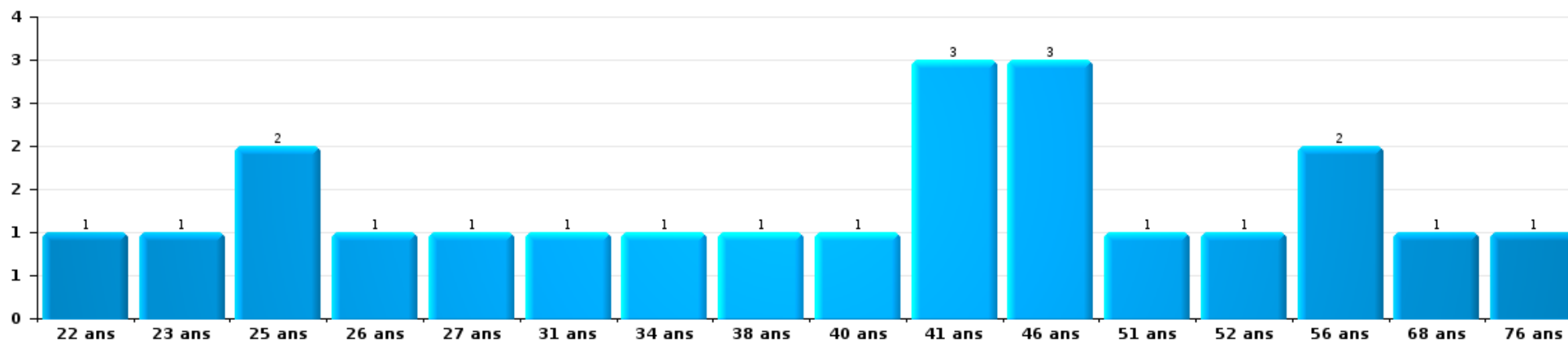
Drogues

Nombre de suspects-fait par âge (chronologique)



Fraude

Nombre de suspects-fait par âge (chronologique)





2.4. Nombre de suspects-fait selon l'âge des suspects identifiés (TOP 5 des figures criminelles)

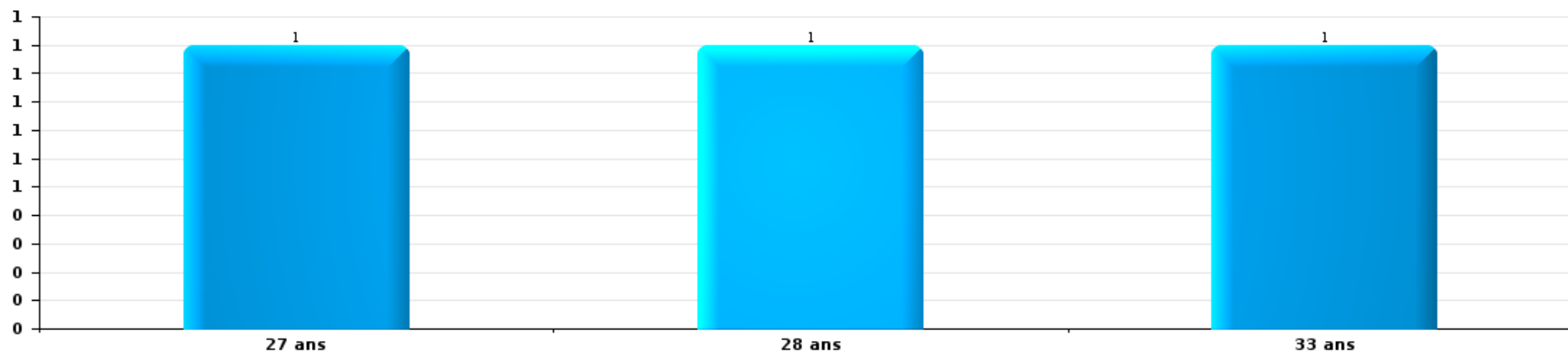
1) Lorsqu'un même suspect a commis plusieurs faits durant la période considérée, il est aussi comptabilisé plusieurs fois, qu'il ait le même âge ou non - 2) Les suspects au-dessous de 14 ans et à partir de 90 ans ne sont pas repris dans le tableau (voir également la note méthodologique)

PZ WAASLAND-NOORD

2023

Cambriolage dans bâtiment (total)

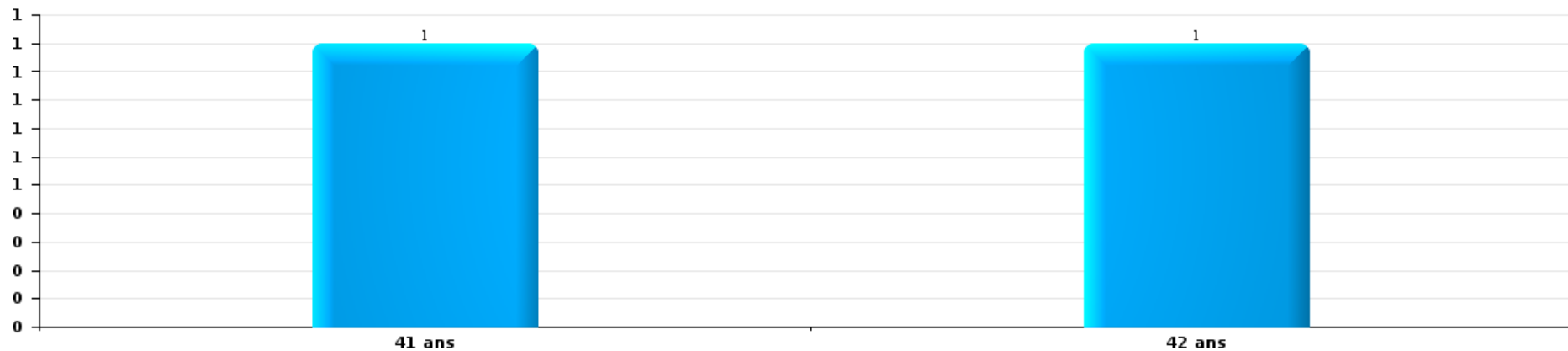
Nombre de suspects-fait par âge (chronologique)





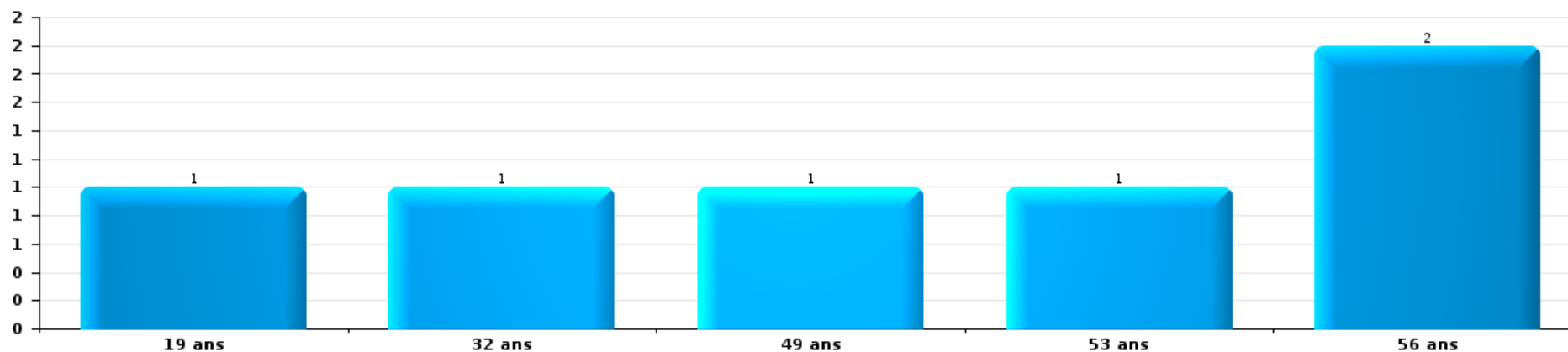
Vol dans ou sur un véhicule

Nombre de suspects-fait par âge (chronologique)



Dégradation de voiture

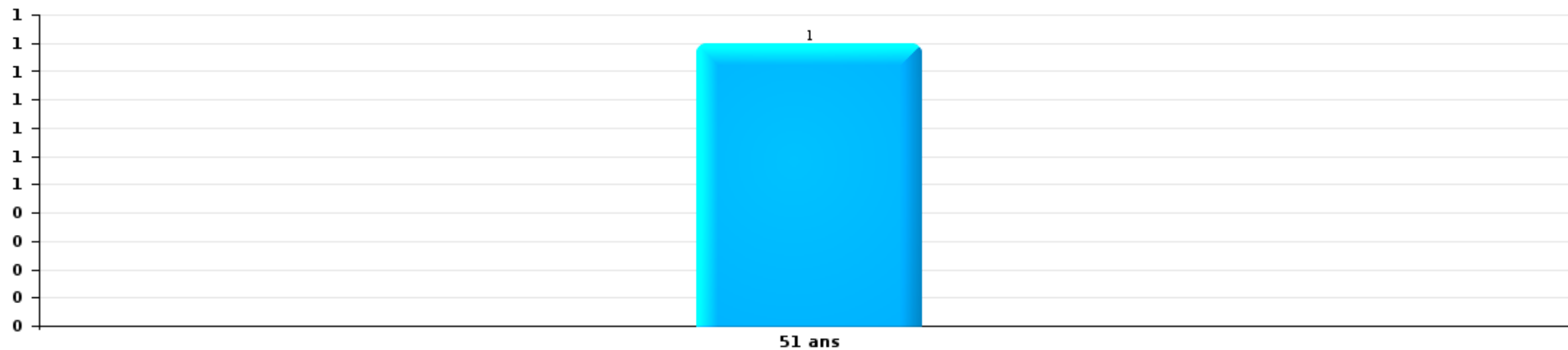
Nombre de suspects-fait par âge (chronologique)





Vol de vélo

Nombre de suspects-fait par âge (chronologique)



STATISTIQUES POLICIERES DE CRIMINALITE

LIEU DE PERPETRATION: ZONE DE POLICE

PZ WAASLAND-NOORD

***ANNEXE I: DETAIL PAR CATEGORIE DE DELIT
CODE PENAL***



PZ WAASLAND-NOORD

Infraction Code pénal

Infr. contre l'intégrité physique

			2000	2013	2014	2015	2016	2017	2018	2019	2020	2021	2022	2023
Assassinat	Infanticide (assassinat)	Tent.		1					1					
	Empoisonnement (assassinat)	Acc.	1											
	Autres	Acc.	1			1					1	1		
		Tent.			2	1	1	1	2	2		1	1	
Sous-total			2	3	1	2	1	2	3		2	2		
Meurtre	Non spécifié	Acc.	1		1									
	Autres	Acc.			1		1							
		Tent.	1	4	2	4	5	3	4	6	2	5		1
	Sous-total			2	4	4	4	6	3	4	6	2	5	1
Torture et maltraitance	Traitement inhumain	Acc.		2				1			2			1
	Traitement dégradant	Acc.		4										
	Sous-total				6			1			2			1
Coups et/ou blessures vol. en sphère familiale	Entre partenaires ou ex-partenaires	Acc.	51	137	164	162	149	137	153	156	147	125	124	29
	Lors d'un différend familial en général	Acc.	60											
	Par les parents envers un mineur	Acc.	2	9	10	18	14	11	20	21	11	14	11	3
	Par les parents envers personne vulnérable	Acc.				1								
	Envers les parents	Acc.	1	12	17	11	16	18	13	13	12	11	14	2
	Envers d'autres ascendants directs ou collatéraux	Acc.		8	7	9	10	13	17	16	2	5	2	2
Sous-total			114	166	198	201	189	179	203	206	172	155	151	36



Infr. contre l'intégrité physique

			2000	2013	2014	2015	2016	2017	2018	2019	2020	2021	2022	2023	
Coups et/ou blessures vol. hors sphère familiale	Bagarres (=coups réciproques)	Acc.	29	52	60	60	77	62	63	82	69	55	55	14	
	Coups envers fonctionnaire de police	Acc.	3	5	5	10	5	6	3	7	3	9	11	2	
		Tent.				1						1			
	Envers un mineur par une pers. ayant autorité	Acc.	1	5	6	9	5	6	9	5	2	3	4	2	
	Envers un mineur qualité de l'auteur inconnue	Acc.	7	16	9	10	18	16	12	18	5	21	20	9	
	Envers pers. vulnérable par pers. ayant autorité	Acc.								1					
	Envers un mineur par cohabitant sans rel. Autorité	Acc.											1		
	Envers un arbitre de manifestation sportive	Acc.									1				
	Coups envers personnel transport public	Acc.		1	2		3				1		3	2	1
	Coups envers personnel autre service public	Acc.		2	1	1				1	2		1	1	
	Coups envers profession médicale	Acc.			1	3					2			3	
	Coups envers personnel institut d'enseignement	Acc.			1	1			3	2	1		1	2	
	Coups envers gardien de prison/corps sécurité	Acc.							3		2		1	2	
	Non spécifié	Acc.	141	170	156	186	176	181	152	175	132	119	126	33	
Tent.		1													
	Sous-total		182	251	241	281	284	277	242	296	212	214	227	61	
Abstention coupable	Acc.			2	1	1	1		3	3	2	2	1	1	
	Sous-total			2	1	1	1		3	3	2	2	1	1	
Autres infr. volontaires. c/ l'intégrité phys.	Privation de soins à enfant ou personne vulnérable	Acc.	1		1	1	1	1	2	2	2		1		
	Délaissement d'enfant ou personne vulnérable	Acc.	1			1									
	Abandon d'enfant dans le besoin	Acc.	1	1	1	2			1		1				
	Administration substances nuisibles	Acc.			1			1			2		1		
	Empoisonnement de denrées	Tent.	1												
		Acc.				1	1		1						
	Entrave méchante à la circulation	Acc.	4	11	29	18	14	16	18	10	14	5	11	2	
	Voies de faits et violences légères	Acc.	16	21	15	19	14	9	18	12	10	3	6	2	
Tent.		1													
	Sous-total		25	33	47	42	30	27	40	24	29	8	19	4	
Infr. involontaires contre l'intégrité physique	Homicides involontaires	Acc.									1				
	Coups et/ou blessures involontaires	Acc.	29	3	3	7	7	5	4	3	1	3	5	2	
	Administration involontaire substances nuisibles	Acc.	1						1						
	Abstention d'entretien enfant/personne vulnérable	Acc.	2	1		1								1	
	Causer un accident de chemin de fer	Acc.			1										
	Morsure de chien	Acc.	1	5	13	7	11	13	4	5	8	3	10		
	Non spécifié	Acc.	7	1											



Infr. contre l'intégrité physique

		2000	2013	2014	2015	2016	2017	2018	2019	2020	2021	2022	2023
	Sous-total	40	10	17	15	18	18	9	8	10	6	15	3
	Total	365	475	509	546	529	507	504	543	431	392	413	107



Infr. contre la liberté individuelle

		2000	2013	2014	2015	2016	2017	2018	2019	2020	2021	2022	2023
Prise d'otages	Acc.					1		1					
	Tent.							1					
	Sous-total				1		2						
Enlèvement de mineur ou personne vulnérable	Enlèvement parental	Acc.	1	2	1	1	1	1			2		
	Autre enlèvement	Acc.	1	1	1	1							1
		Tent.	1	2	2	1				1	1	3	
	Sous-total	4	4	5	3	2	1	1		1	3	4	2
Détenition par un particulier	Acc.	1	6	5	4	2	9	5	7	5	3	2	1
	Tent.						1					1	
	Sous-total	1	6	5	4	2	10	5	7	5	3	3	1
Total		5	10	10	7	5	11	8	7	6	6	7	3



Infr. contre les mœurs

			2000	2013	2014	2015	2016	2017	2018	2019	2020	2021	2022	2023
Viol n'ayant pas causé la mort	Victime < 10a	Acc.	1		1	1	3	4			6	2	3	
	Victime 10a - 14a	Acc.	2	2	1	1		4	2	4	2	2		
	Victime 14a - 16a	Acc.		7	2	5	7	2	4	2	3	4	1	
	Victime 16a - 18a	Acc.	1	2	1	1	2	6	3	5	2	2		
	Victime majeure	Acc.	2	7	7	5	7	7	10	9	8	7	2	
	Victime âge inconnu	Tent.			1			2		2	1			
	Acc.			1					1		1			
	Sous-total		6	18	14	13	19	25	20	22	23	17	6	
Viol avec conséquence inconnue		Acc.							1	1			1	1
		Sous-total							1	1			1	1
Viol n'ayant pas causé la mort (nvCPS)	Victime < 16a	Acc.									2	1	4	2
	Victime 16a - 18a	Acc.										1	2	
	Victime majeure	Acc.											6	5
	Sous-total										2	2	12	7
Attentat à la pudeur avec violence / menace	Victime < 16a	Acc.	8	3	1	3	3	2	3	2	4	4	1	
	Victime 16a - 18a	Acc.	1		1	3	1	1	1	1	1	1		
	Victime majeure	Acc.		3	3	8	8	4	6	9	3	4	2	
	Sous-total		9	6	5	14	12	7	10	12	8	9	3	
Attentat à la pudeur sans violence / menace	Victime < 16a	Acc.	9	13	16	11	10	10	14	14	21	12	5	
		Tent.										1	1	
	Victime 16a - 18a	Acc.	2	1	4	6	7	2	4	2	2	3		
		Tent.									1			
	Victime âge inconnu	Acc.	4	2	3	5	7	4	6	6	9	4	2	
	Tent.				1									
	Sous-total		15	16	23	23	24	16	24	22	33	20	8	
Attentat à la pudeur non spécifié		Acc.	1			1								
		Sous-total	1			1								
Atteinte intégrité sexuelle sans mort (nvCPS)	Victime < 16a	Acc.									1		13	4
	Victime 16a - 18a	Acc.												1
	Victime majeure	Acc.											17	3
	Sous-total										1		30	8
Atteinte intégrité sex.-indéterminé (nvCPS)		Acc.											1	
		Sous-total											1	



Infr. contre les mœurs

			2000	2013	2014	2015	2016	2017	2018	2019	2020	2021	2022	2023
Pornographie enfantine	Détention	Acc.		3	5	8	2	3	3	6	6	4	1	
	Distribution	Acc.	1	2	2	3	3	5	9	13	12	14	2	
	Accès pornographie enfantine via technologie	Acc.									1	1	3	
	Non spécifié	Acc.			1						1			
		Sous-total	1	5	8	11	5	8	12	19	20	19	6	
Pornographie		Acc.	1	1			3		1	2			1	
		Tent.						1						
		Sous-total	1	1			3	1	1	2			1	
Incitation à la débauche	Victime mineure	Acc.		8	6	9	3	4	5	5	4	5		
		Tent.				1				1				
	Victime majeure	Acc.				1								
	Age victime inconnu	Acc.			1							1		
	Publicité par ICT pour débauche	Acc.	1											
	Autre publicité pour débauche	Acc.		1										
	Non spécifié	Acc.	26											
		Sous-total	27	9	7	10	4	4	5	6	4	6		
Exploitation de la débauche d'autrui	Victime mineure	Acc.									1			
	Victime majeure	Acc.			2				2		1			
	Age victime inconnu	Acc.	1	1					1					
		Sous-total	1	1	2				3		2			
Outrage public aux bonnes mœurs	Actions (exhibitionnisme, etc.)	Acc.	8	6	15	14	13	12	7	6	13	5	10	
	Ecrits, images, objets	Acc.	2	2	2	3	2	2	2	3	5	3	3	
	Obscénités en public	Acc.										1		
	Exhibitionnisme (nvCPS)	Acc.											3	2
	Contenu pornographique extrême ou violent (nvCPS)	Acc.										1	1	1
	Non spécifié	Acc.	1											
		Sous-total	11	8	17	17	15	14	9	9	18	9	17	3
Voyeurisme	Observation/enregistrement de nudité ou intimité	Acc.		1	1	1	3	4	6	1	3	1		
		Acc.				1		15	4	6	6	12	3	
	Diffusion enregistrement nudité ou intimité	Tent.									1			
		Sous-total		1	1	2	3	19	10	7	10	13	3	
Voyeurisme via moyen technique ou autre (nvCPS)	Victime majeure	Acc.											3	
		Sous-total											3	



Infr. contre les mœurs

			2000	2013	2014	2015	2016	2017	2018	2019	2020	2021	2022	2023
Diffusion de contenu à caractère sexuel (nvCPS)	Victime < 16a	Acc.											2	1
	Victime 16a - 18a	Acc.												1
	Victime majeure	Acc.											3	1
		Sous-total											5	3
Diffusion contenu sex. but méchant/lucrat. (nvCPS)	Victime < 16a	Acc.												3
	Victime 16a - 18a	Acc.												1
	Victime majeure	Acc.												1
		Sous-total												5
Grooming (contact par ICT avec mineur < 16 ans)		Acc.				1	4	1	3	1	1			
		Tent.							1					
		Sous-total				1	4	1	4	1	1			
Grooming online - avec ICT (nvCPS)	Victime < 16a	Acc.											1	
	Victime 16a - 18a	Acc.												1
		Sous-total											1	1
Exploitation sexuelle mineurs-prostitution (nvCPS)	Incitation à la débauche/prostit. (nvCPS)	Acc.												1
		Sous-total												1
Images d'abus sexuels de mineurs (nvCPS)	Production/diffusion images abus sexuels (nvCPS)	Acc.											2	
	Détention/acquisition images abus sexuels (nvCPS)	Acc.											1	
		Sous-total											3	
		Total	72	65	77	92	89	95	99	101	122	95	100	29

FPF/DGR/DRI/BIPOL - Statistiques policières de criminalité (date de clôture: 22/09/2023)
 Les données pour les années 2001 jusqu'à 2012 ne sont plus publiées mais restent disponibles sur demande auprès du service BIPOL.
 Les données pour 2023 ne concernent que le 1er trimestre.



Infr. contre autres valeurs morales et sentiments

			2000	2013	2014	2015	2016	2017	2018	2019	2020	2021	2022	2023
Harcèlement	Harcèlement par téléphone (OLD)	Acc.	17											
		Acc.	18	149	160	158	171	180	126	153	101	146	164	48
		Sous-total	35	149	160	158	171	180	126	153	101	146	164	48
Violation de sépulture		Acc.	2					2	4		2	1	2	1
		Sous-total	2					2	4		2	1	2	1
Violation du secret professionnel		Acc.		1	1	1			1	1	3	1	2	
		Sous-total		1	1	1			1	1	3	1	2	
Atteinte à l'honneur	Calomnie et diffamation	Acc.	21	41	43	43	43	39	33	15	38	26	42	8
	Déclaration calomnieuse	Acc.	2	1	3	4	2	5	3	4	4	4	1	2
	Imputation calomnieuse	Acc.	8	5	7	2	4	5	2	4	4	4	3	1
	Divulgation méchante	Acc.	2	2		3	2	3		2			1	
	Injures (Délit)	Acc.	6	3	6	8	8	9	7	9	6	8	8	2
	Sous-total	39	52	59	60	59	61	45	34	52	42	55	13	
Vie privée	Intrusion de nuit	Acc.	1	1								1	2	
	Violation de domicile par un particulier	Acc.	27	14	9	14	10	13	10	18	9	9	6	3
	Violation du secret des lettres	Acc.		1	4	2	1	2	1	2	2	1		
	Sous-total	28	16	13	16	11	15	11	20	11	11	8	3	
Libre exercice des cultes		Acc.	1											
		Sous-total	1											
Tapage nocturne		Acc.	27	14	5	13	6	18	23	11	16	16	6	8
		Sous-total	27	14	5	13	6	18	23	11	16	16	6	8
Violation de communication par particulier		Acc.		1	6	3	2			1				
		Sous-total		1	6	3	2			1				
Abus faiblesses de personnes		Acc.		1		1	1		2	1	2			
		Sous-total		1		1	1		2	1	2			
Vie privée mœurs: publication identité victime		Acc.						1	2	5			1	1
		Sous-total						1	2	5			1	1
Cyberlokkig (leurre de mineur par ICT)		Acc.					1	1		1		1		
		Sous-total					1	1		1		1		
Attirer ou utiliser mineur ou personne vulnérable		Acc.								2				
		Tent.								1				
		Sous-total									3			

FPF/DGR/DR/BIPOL - Statistiques policières de criminalité (date de clôture: 22/09/2023)
 Les données pour les années 2001 jusqu'à 2012 ne sont plus publiées mais restent disponibles sur demande auprès du service BIPOL.
 Les données pour 2023 ne concernent que le 1er trimestre.



Infr. contre autres valeurs morales et sentiments

			2000	2013	2014	2015	2016	2017	2018	2019	2020	2021	2022	2023
Occupation bien d'autrui (squatter)	Pénétrer / occuper / séjourner (bien non habité)	Acc.							3	2		3	2	1
		Sous-total							3	2		3	2	1
		Total	132	234	244	252	251	278	217	232	187	221	240	75



Infr. relative au statut juridique de l'enfant

			2000	2013	2014	2015	2016	2017	2018	2019	2020	2021	2022	2023
Non-représentation d'enfants	Par les parents	Acc.	3	6	2		2			1				
	Par une personne qui en a la charge	Acc.		1			1							
		Sous-total	3	7	2		3			1				
Non spécifié		Acc.	1											
		Sous-total	1											
		Total	4	7	2		3			1				



Vol et extorsion

			2000	2013	2014	2015	2016	2017	2018	2019	2020	2021	2022	2023
Vol avec circ. aggr.	Avec violence	Acc.	12	23	14	9	15	12	13	13	12	8	9	1
		Tent.	1	6	4	6	5	7	2	3		1	4	1
	Sans violence	Acc.	262	598	574	584	407	407	353	313	203	184	232	50
		Tent.	150	255	273	208	204	196	156	138	113	82	86	36
	Sous-total			425	882	865	807	631	622	524	467	328	275	331
Vol sans circ. aggr.	Avec violence	Acc.	2	11	8	17	10	14	8	11	5	3	7	3
		Tent.	1	3		1	2	4		3	1	1	1	1
	Sans violence, Vol à la tire	Acc.	16	36	27	23	22	18	14	15	8	4	7	2
		Tent.						1						
	Sans violence, Vol d'usage	Acc.	5	1		2	1		2		1		6	
		Tent.			1									
	Sans violence, Vol domestique	Acc.	14	27	23	37	32	27	30	30	22	19	23	5
		Tent.				1							1	
	Sans violence	Acc.	1.041	915	1.076	1.017	831	844	738	794	543	490	758	162
		Tent.	14	13	23	17	16	15	18	17	13	11	8	3
Sous-total			1.093	1.006	1.158	1.114	915	923	810	870	593	528	811	175
Vol non spécifié	Acc.		240	3	1	11	2	2	1		3	1	5	
		Tent.	105	4										
	Sous-total		345	7	1	11	2	2	1		3	1	5	
Extorsion	Acc.		4	14	16	8	11	7	13	14	12	8	19	2
		Tent.	1	10	4	8	10	5	15	7	8	12	17	2
	Sous-total		5	24	20	16	21	12	28	21	20	20	36	4
Fabrication de fausses clefs	Acc.	1												
	Sous-total		1											
Maraudage	Acc.	2												
	Sous-total		2											
Total			1.871	1.919	2.044	1.948	1.569	1.559	1.363	1.358	944	824	1.183	267



Fraude

			2000	2013	2014	2015	2016	2017	2018	2019	2020	2021	2022	2023
Blanchiment d'argent	Acc.		1	8	3	6	3	6	5	10	18	12	10	1
	Tent.										1			
	Sous-total		1	8	3	6	3	6	5	10	19	12	10	1
Recel	Recel simple	Acc.	2	62	9	1	2	3	4	2	3	1	3	
	Recel qualifié	Acc.	1	10	1									
	Non spécifié	Acc.	5	21										
	Sous-total		8	93	10	1	2	3	4	2	3	1	3	
Grivèlerie	Carburant / lubrifiant	Acc.	5	9	1	1	2	2		3				
	Boissons et aliments	Acc.	3		1	3				4		1	4	
	Voiture de location	Acc.	7	7	3	10	6	5	3	3	3	4	4	2
	Logements	Acc.	1			2	1			1	2			
	Non spécifié	Acc.	2											
Sous-total		18	16	5	14	10	8	3	11	5	5	8	2	
Corruption privée	Acc.			1								1		
	Sous-total			1								1		
Détournement et destruction frauduleuse	Cel frauduleux	Acc.	304	205	217	88	37	33	23	24	21	28	22	3
	D'argent, de papiers, etc.	Acc.				1	1		2		1	1		1
	Tent.							1						
	De pièces judiciaires	Acc.								1				
	D'objets saisis	Acc.	1		2	4	2			1	2	2	1	
	Tent.				1									
	D'héritage	Acc.				1								
Non spécifié	Acc.	25	1	1	3	1				1	3			
Sous-total		330	206	221	97	41	34	25	26	25	34	23	4	
Escoquerie	Fraude par internet	Acc.		78	77	87	110	101	137	202	348	322	220	41
	Tent.			26	14	30	38	32	33	30	24	12	13	3
	Escoquerie sans internet	Acc.		38	49	45	35	32	58	38	53	32	29	8
	Tent.			15	7	7	6	4	10	10	4	4	5	
	Non spécifié	Acc.	67											
	Tent.		13											
Sous-total		80	157	147	169	189	169	238	280	429	370	267	52	
Tromperie	Marchandises vendues / travail fourni	Acc.		1		5	2		2				1	
	Monnaies	Acc.	1		1									
	Endossement frauduleux de factures	Acc.				1								



Fraude

			2000	2013	2014	2015	2016	2017	2018	2019	2020	2021	2022	2023	
		Sous-total	1	1	1	5	3		2				1		
Abus de confiance et infr. apparentées	Abus de confiance	Acc.	48	37	42	36	38	42	48	47	32	27	38	13	
		Tent.							1						
	Abus des faiblesses	Acc.	2		2	3		2			1	1	5	5	
		Tent.								1					
		Sous-total	50	37	44	39	38	44	50	48	33	32	43	13	
Abus de biens sociaux	Par des sociétés	Acc.								1	1		1	1	
	Par des A.S.B.L.	Acc.									1				
	Non spécifié	Acc.											2	1	
	Autres	Acc.				1				1					
		Sous-total				1				1	3		3	2	
Infr. liées à l'insolvabilité	Par des tiers	Acc.				1									
	Par le débiteur	Acc.		1	1				1			4			
	Non spécifié	Acc.	1	29	19	23	12	6	6	11	13	3	6	2	
		Sous-total	1	30	20	23	13	6	7	11	13	7	6	2	
Insolvabilité frauduleuse		Acc.							1	1			1		
		Sous-total							1	1			1		
Chèques sans provision		Acc.	13	1			1								
		Sous-total	13	1			1								
		Total	502	550	451	354	301	270	335	390	530	462	365	76	



Dégradation de la propriété

			2000	2013	2014	2015	2016	2017	2018	2019	2020	2021	2022	2023	
Incendie volontaire	Dans lieu habité (de jour)	Acc.			3	2	1		2		1		3		
		Tent.				1									
	Dans lieu habité (de nuit)	Acc.	1	1	2	2	2		2				1	2	
		Tent.	1			2									
	Dans lieu habité (moment indéterminé)	Acc.			1		1		1						
		Tent.											1		
	Dans un autre lieu (de jour)	Acc.	6	2	7	11	9	11	6	6	6	6	5	4	1
		Tent.	1		1			2	1						
	Dans un autre lieu (de nuit)	Acc.	6	6	7	11	10	18	6	11	6	6	2	4	1
		Tent.				1					1				
	Dans un autre lieu (moment indéterminé)	Acc.	3	1		2	3	4	2	1	1	1		2	
		Tent.	2					1		1					
Non spécifié	Acc.	4			1							1			
	Tent.	1													
Sous-total			25	10	21	33	26	36	20	20	14	10	15	2	
Destruction par explosion volontaire	Dans lieu habité (de jour)	Tent.								1					
	Dans lieu habité (de nuit)	Acc.			1										
	Dans un autre lieu (de jour)	Acc.		1								1			
	Dans un autre lieu (de nuit)	Acc.			1				1						
Sous-total				1	2				1	1		1			
Incendie involontaire		Acc.	63	70	67	57	53	49	55	55	43	34	48	13	
		Tent.	1												
	Sous-total			64	70	67	57	53	49	55	55	43	34	48	13
Destruction, dénaturation, dégradation	Avec circ. aggr.	Acc.	43	78	69	106	65	55	47	59	29	28	23	2	
	Destruction de biens agricoles	Acc.	2	1	2	4	4	1	2	3		6	1	1	
		Acc.	102		1		3								
	Non spécifié	Tent.	1												
Sous-total			148	79	72	110	72	56	49	62	29	34	24	3	

FPF/DGR/DR1/BIPOL - Statistiques policières de criminalité (date de clôture: 22/09/2023)
 Les données pour les années 2001 jusqu'à 2012 ne sont plus publiées mais restent disponibles sur demande auprès du service BIPOL.
 Les données pour 2023 ne concernent que le 1er trimestre.



Dégradation de la propriété

			2000	2013	2014	2015	2016	2017	2018	2019	2020	2021	2022	2023
Vandalisme	Sur véhicules	Acc.	175	260	274	230	252	217	212	228	180	161	188	57
		Tent.	1											
	Sur autres biens mobiliers	Acc.	231	56	59	72	46	55	38	37	25	35	39	6
	Graffitis	Acc.	5	19	24	10	21	14	5	6	7	5	19	4
	Autres détériorations sur biens immobiliers	Acc.	143	206	239	198	192	150	149	144	121	154	143	46
		Tent.									1			
	Dégradation de clôture	Acc.	12	35	35	49	35	29	36	31	23	31	42	7
		Sous-total	567	576	631	559	546	465	440	447	356	386	431	120
Intrusion dans une zone portuaire		Acc.						13	8	14	21	33	44	16
		Tent.										3		2
		Sous-total						13	8	14	21	36	44	18
		Total	804	736	793	759	697	619	573	599	463	501	562	156



Infr. contre la Sécurité de l'Etat

			2000	2013	2014	2015	2016	2017	2018	2019	2020	2021	2022	2023
Sûreté intérieure de l'Etat	Acc.						1							
	Sous-total						1							
Terrorisme	Groupe terroriste	Acc.					1				1			
	Diffuser un message qui incite au terrorisme	Acc.			2									
	Infractions terroristes particulières	Acc.		1										
	Sous-total			1	2	1					1			
Total				1	2	2					1			



Infr. contre la sécurité publique

			2000	2013	2014	2015	2016	2017	2018	2019	2020	2021	2022	2023
Organisation criminelle	Acc.		1	7		2	3	7	9	16	15	23	32	23
	Tent.													1
	Sous-total		1	7		2	3	7	9	16	15	23	32	24
Association de malfaiteurs	Acc.		4	4	6	6	6	3	7	20	10	6	1	1
	Sous-total		4	4	6	6	6	3	7	20	10	6	1	1
Evasion de prisonniers	Evasion simple	Acc.			1	5	4	3	3	2	2			1
	Evasion qualifiée	Acc.								1				
		Tent.											1	
	Non-entrée de congé	Acc.				8	15	23	24	18	14	11	14	3
	Non-respect surveillance électronique	Acc.		5	8	3	1	3	2	6	4	8	5	4
	Non spécifié	Acc.			1	2	1			2	1	1	4	
	Sous-total			5	10	18	21	29	29	29	21	20	24	8
Recel	Recel de criminel	Acc.								1				
	Recel de cadavre	Acc.							1					
	Sous-total								1	1				
Menaces	Menace d'attentat	Acc.		4					6		16	12	8	
	Verbales	Acc.	146	117	125	135	109	105	97	78	61	62	45	14
		Tent.	1											
	Ecrites	Acc.	10	43	43	55	39	46	34	43	29	34	17	3
	Par gestes, emblèmes	Acc.	26	48	46	41	30	37	29	24	29	23	33	8
	Alerte à la bombe	Acc.	2	1		3	2		1		2	2	3	
		Tent.										1		
	Acc.	21		2	1			2						
	Sous-total	206	213	216	235	180	188	169	145	138	133	106	25	
	Total	211	229	232	261	210	227	215	211	184	182	163	58	



Infr. contre l'autorité publique

			2000	2013	2014	2015	2016	2017	2018	2019	2020	2021	2022	2023
Violence c/ personnes investies autorité publique	Acc.		2	1	1	1	2				6		5	
	Sous-total		2	1	1	1	2				6		5	
Rébellion	Rébellion armée	Acc.		5	3	1	7	2	3	1	6	2	2	
	Rébellion non armée	Acc.	9	39	34	33	37	21	23	36	24	40	30	6
	Non spécifié	Acc.	4	1	1	1	1	1						
	Sous-total		13	45	38	35	45	24	26	37	30	42	32	6
Outrages	Acc.		16	6	14	14	13	7	8	13	10	10	12	
	Sous-total		16	6	14	14	13	7	8	13	10	10	12	
Refus de coopération (informatique et télécom)	Acc.								1		1			
	Sous-total								1		1			
Autres infractions	Bris de scellés	Acc.	1	3		5	5	4	1			4	2	1
	Entraves exercice fonction judiciaire	Tent.								1				
	Imprimés sans éditeur responsable	Acc.						1						
	Sous-total		1	3	1	5	5	5	1	1		4	2	1
Total			32	55	54	55	65	36	36	51	47	56	51	7



Infr. contre la foi publique

			2000	2013	2014	2015	2016	2017	2018	2019	2020	2021	2022	2023
Faux en écritures	Faux en écritures	Acc.	50	27	16	24	23	18	17	15	17	14	16	5
		Tent.	1			1					1			
	Usage de faux en écrit. et écrit. falsifiées	Acc.	5	9	6	6	8	7	7	6	2	3	1	1
		Sous-total	56	36	22	31	31	25	24	21	20	17	17	6
Usurpation	Immixtion dans fonctions publiques	Acc.		2				1						
	De fonctions	Acc.	2	6	5	5	2		3	2	3			
	De titres	Acc.		1			1		1		1	1		
	De costumes, de décorations, etc.	Acc.					1			1			1	
	De nom	Acc.	9	9	11	17	17	7	20	24	16	25	27	6
	Non spécifié	Acc.	1								2		1	1
	Sous-total	12	18	16	22	21	8	24	29	20	27	29	6	
Contrefaçon / falsification	Contrefaçon	Acc.	1	1	4	5	3	1	3	2	3		6	
	Falsification	Acc.	1	2	1	2	2	2	1	1	3	1	1	
	Non spécifié	Acc.	1		1									
		Sous-total	3	3	6	7	5	3	4	3	6	1	7	
Fausses monnaies	Emission	Acc.	6	5	7	10	11	14	7	9	6	4	1	
		Tent.	1						3	1	1			
	Non spécifié	Acc.	7											
	Autres	Acc.	2		1				2	1	4	6	3	1
		Sous-total	16	5	8	10	11	14	12	11	11	10	4	1
Faux en justice	Faux témoignage	Acc.			2	1								
	Fausses déclarations	Acc.	2		2	3	6	2	7	3	4			
	Faux serment	Acc.				1								
	Falsification d'enregistrement	Acc.							1					
		Sous-total	2		4	5	6	2	8	3	4			
	Total	89	62	56	75	74	52	72	67	61	55	57	13	



PZ WAASLAND-NOORD

Infraction Code pénal

Infr. contre la famille

		2000	2013	2014	2015	2016	2017	2018	2019	2020	2021	2022	2023
Bigamie	Acc.				1					1			
	Sous-total				1					1			
Abandon de famille	Acc.	6					1	1			1		
	Sous-total	6					1	1			1		
Refus du droit aux relations personnelles	Acc.	89	115	144	123	119	104	90	84	99	88	109	10
	Sous-total	89	115	144	123	119	104	90	84	99	88	109	10
Non-acquittement pension alimentaire	Acc.	39	14	11	12	3			3	3	3	3	1
	Tent.	1											
	Sous-total	40	14	11	12	3			3	3	3	3	1
Mariage forcé	Acc.									1			
	Sous-total									1			
Non spécifié	Acc.	4											
	Sous-total	4											
	Total	139	129	155	136	122	105	91	87	104	92	112	11



Criminalité informatique

		2000	2013	2014	2015	2016	2017	2018	2019	2020	2021	2022	2023
Hacking	Acc.		23	26	28	34	43	45	27	46	14	49	5
	Tent.		3			2			1				
	Sous-total		26	26	28	36	43	45	28	46	14	49	5
Faux en informatique	Acc.		12	14	15	7	3	15	11	11	10	7	
	Tent.						1						
	Sous-total		12	14	15	7	4	15	11	11	10	7	
Fraude informatique	Acc.		36	33	48	45	40	87	191	190	213	319	76
	Tent.		1	2		1		7	10	10	8	8	2
	Sous-total		37	35	48	46	40	94	201	200	221	327	78
Sabotage	Acc.		6	2	8	2	4	2			1		
	Sous-total		6	2	8	2	4	2			1		
Total			81	77	99	91	91	156	240	257	246	383	83

Exercice illégal de l'autorité publique

		2000	2013	2014	2015	2016	2017	2018	2019	2020	2021	2022	2023
Concussion	Acc.							1					
	Sous-total							1					
Corruption publique	Acc.					1		1			1		
	Sous-total					1		1			1		
Violation de domicile par fonctionnaire public	Acc.	4											
	Sous-total	4											
Actes arbitraires	Acc.										1		
	Sous-total										1		
Prise d'intérêt	Acc.		1										
	Sous-total		1										
Abus de l'autorité	Acc.	3											
	Sous-total	3											
Total		7	1			1		2			2		



Marchand de sommeil

		2000	2013	2014	2015	2016	2017	2018	2019	2020	2021	2022	2023
Sans circ. aggr.	Acc.						1						
	Sous-total						1						
	Total						1						

Exploitation de la mendicité

		2000	2013	2014	2015	2016	2017	2018	2019	2020	2021	2022	2023
Incitation à la mendicité	Acc.					1							
	Sous-total					1							
	Total					1							

Traite des êtres humains

		2000	2013	2014	2015	2016	2017	2018	2019	2020	2021	2022	2023
Exploitation sexuelle	Acc.										1		
	Sous-total										1		
Exploitation économique	Acc.				1			2	7	1	1	1	
	Sous-total				1			2	7	1	1	1	
Crimes et délits forcés	Acc.		1										
	Sous-total		1										
	Total		1		1			2	7	1	2	1	

Provocation crime ou délits

		2000	2013	2014	2015	2016	2017	2018	2019	2020	2021	2022	2023
Provocation crime	Acc.											1	
	Sous-total											1	
	Total											1	



Autres infractions Code pénal

		2000	2013	2014	2015	2016	2017	2018	2019	2020	2021	2022	2023
	Acc.			1		2		2	5		3		
	Sous-total			1		2		2	5		3		
	Total			1		2		2	5		3		

Contravention Code pénal

		2000	2013	2014	2015	2016	2017	2018	2019	2020	2021	2022	2023
Injures (Contravention)	Acc.	15											
	Sous-total	15											
Destruction d'animaux (Contravention)	Acc.	6											
	Sous-total	6											
Autres contraventions CP	Acc.	61	20	7			1		3				
	Sous-total	61	20	7			1		3				
	Total	82	20	7			1		3				

STATISTIQUES POLICIERES DE CRIMINALITE

LIEU DE PERPETRATION: ZONE DE POLICE

PZ WAASLAND-NOORD

***ANNEXE II: DETAIL PAR CATEGORIE DE DELIT
LOIS SPECIALES***



PZ WAASLAND-NOORD

Infraction Lois spéciales

Drogues			2000	2013	2014	2015	2016	2017	2018	2019	2020	2021	2022	2023
Détention		Acc.	240	180	179	155	207	246	213	268	299	257	244	63
		Tent.										1		
		Sous-total	240	180	179	155	207	246	213	268	299	258	244	63
Usage	Usage en groupe	Acc.	18											
	Usage individuel	Acc.	52	1										
	Faciliter l'usage	Acc.		4	3		3	4	2	4	2	3	1	1
	Incitation à l'usage	Acc.	3	1		1	1	1	2	1	4	1	2	
	Désordre, scandale ou danger dans un espace public	Acc.					1	2	7	1	4	6	7	
		Sous-total	73	6	3	1	4	7	9	7	6	10	10	1
Importation et exportation		Acc.	148	24	18	10	20	26	70	112	80	50	55	22
		Tent.		7	2		2	6	3	4	6	3	1	
		Sous-total	148	31	20	10	22	32	73	116	86	53	56	25
Fabrication		Acc.		16	15	31	20	10	18	23	16	11	13	2
		Sous-total		16	15	31	20	10	18	23	16	11	13	2
Commerce		Acc.	22	26	39	40	41	26	22	42	55	40	25	4
		Tent.			1	1								
		Sous-total	22	26	40	41	41	26	22	42	55	40	25	4
Autres		Acc.	4	7	7	4	6		5	1	5	12	5	
		Sous-total	4	7	7	4	6		5	1	5	12	5	
		Total	487	266	264	242	300	321	340	457	467	384	353	95

FPF/DGR/DR1/BIPOL - Statistiques policières de criminalité (date de clôture: 22/09/2023)
 Les données pour les années 2001 jusqu'à 2012 ne sont plus publiées mais restent disponibles sur demande auprès du service BIPOL.
 Les données pour 2023 ne concernent que le 1er trimestre.



Législation sur les étrangers			2000	2013	2014	2015	2016	2017	2018	2019	2020	2021	2022	2023
Transmigration illégale	Mariages simulés/blancs sans récompense/contrainte	Acc.				1		14	37	19	9	8	4	
	Cohab. légale de complais. sans récompense/contr.	Acc.		1					2	8	5	2	2	1
		Tent.								1				
	Accès au territoire	Acc.	13	11	6	16	13	39	58	37	26	30	11	2
		Tent.			1				1				1	
	Séjour	Acc.	15	30	30	19	38	76	153	96	71	55	36	8
	Éloignement	Acc.	1				1							
Pas de port de documents d'identité ou de voyage	Acc.		1	3		3	1				3		3	
Inscription au registre des étrangers	Acc.	1	1	6	5		5		4	4		1		
	Sous-total		30	44	46	41	55	135	255	165	114	96	57	11
Trafic d'êtres humains		Acc.					1	6	27	11	9	4	6	
		Tent.							2					
	Sous-total					1	6	29	11	9	4	6		
Traite d'êtres humains		Acc.	1											
		Sous-total	1											
Aide au séjour illégal		Acc.				3			1	1			1	
		Sous-total				3			1	1			1	
Non spécifié		Acc.	9	1				1	1	1	1			
		Tent.	2											
		Sous-total	11	1				1	1	1	1			
Autres		Acc.		1	1		1	1	5	7	1		1	
		Tent.	1											
		Sous-total	1	1	1	1	1	5	7	1			1	
	Total		43	46	47	44	57	143	291	185	125	100	65	11



Environnement			2000	2013	2014	2015	2016	2017	2018	2019	2020	2021	2022	2023
Déchets	Transport de déchets	Acc.		4	3	2	1	1	2			1		
		Tent.		1										
	Déchets par professionnel	Acc.	1	7	4	5	10	7	1	8	9	4	3	
	Déchets par particulier	Acc.		25	36	30	28	41	28	18	26	18	17	3
	Déchets par personne indéterminée	Acc.	44											
	Déchets: permis/autorisation	Acc.			1	1								
	Non spécifié	Acc.	7											
		Sous-total	52	37	44	38	39	49	31	26	35	23	20	3
Feux d'artifice		Acc.		1									1	
		Sous-total		1									1	
Autres que déchets	Urbanisme	Acc.	68	34	69	31	29	33	27	52	69	29	46	2
	Permis d'environnement	Acc.			3	2	1	1	4			1		
	Bruit	Acc.	20		1			2	1					
	Pollution de l'eau	Acc.	14	1	1	1		1	2	2	2	1		
	Pollution de l'air	Acc.	2			1			4		1			
	Pollution du sol	Acc.		1		2	2		1		1		1	
	Autres nuisances en matière d'environnement	Acc.	19	3	1		3	3	1	1	1	2	1	1
		Sous-total	123	39	75	37	35	40	40	55	74	33	48	3
Biodiversité / Faune et flore	Commerce et détention: législation CITES	Acc.		1								1		
	Bien-être animal	Acc.	32	15	6	14	12	9	23	19	11	14	3	1
		Tent.						1	1					
	Protection de la nature	Acc.	6	2	2	2	4	5	4	9	5	4	3	1
	Permis / autorisation animaux	Acc.		1	1		1	1			1	1	1	
	Destruction d'animaux	Acc.	4	11	7	9	3	6	6	6	6	2	1	
		Tent.		2	1	2	4	2		2	3		1	1
	Santé des animaux	Acc.											1	
		Sous-total	42	32	17	27	24	24	34	36	26	22	10	3
Non spécifié		Acc.	7											
		Sous-total	7											
		Total	224	109	136	102	98	113	105	117	135	78	79	9

FPF/DGR/DR1/BIPOL - Statistiques policières de criminalité (date de clôture: 22/09/2023)
 Les données pour les années 2001 jusqu'à 2012 ne sont plus publiées mais restent disponibles sur demande auprès du service BIPOL.
 Les données pour 2023 ne concernent que le 1er trimestre.



Armes et explosifs			2000	2013	2014	2015	2016	2017	2018	2019	2020	2021	2022	2023
Détention illégale	Arme à feu	Acc.		24	18	20	29	16	32	21	18	20	17	
	Arme blanche ou non à feu	Acc.		18	22	16	25	27	23	21	21	28	15	1
	Munition	Acc.		1	6	2	2	4	2	3	2	3	2	
	Pièces/accessoires	Acc.			2									
	Non spécifié	Acc.	26					1						
	Sous-total		26	43	48	38	56	48	57	45	41	51	34	1
Port / transport illégal	Arme à feu	Acc.		4	4	4	2	2	3	5	3	3		
	Arme blanche ou non à feu	Acc.		17	18	18	21	35	21	41	44	17	24	8
	Pièces/accessoires	Acc.			1					1				
	Non spécifié	Acc.	25											
	Sous-total		25	21	23	22	23	37	24	47	47	20	24	8
Commerce illégal	Arme à feu	Acc.					1		1			1	3	
	Arme blanche ou non à feu	Acc.		1			1			1		1		
	Munition	Acc.										1	2	
	Non spécifié	Acc.									1			
	Sous-total			1			2		1	1	1	3	5	
Explosifs		Acc.	1		1									
	Sous-total		1		1									
Autre	Numéro de série	Acc.							1	1				
	Vente à un mineur d'arme non à feu	Acc.		1										
	Mesures de sécurité	Acc.				2	1				1			
	Stockage	Acc.			1	1			1					
	Import / export / transit à un usage militaire	Acc.				1								
	Non spécifié	Acc.	13									2		
	Sous-total		13	1	1	4	1		2	1	3			
	Total		65	66	73	64	82	85	84	94	92	74	63	9



Protection de la personne			2000	2013	2014	2015	2016	2017	2018	2019	2020	2021	2022	2023
Discrimination	Racisme et xénophobie	Acc.	5	2	3	3	5	3	4	4	7	1	5	
	Fondée sur son orientation sexuelle (homophobie)	Acc.				1							1	
	Fondée sur conviction religieuse ou philosophique	Acc.									1			
	Autre discrimination	Acc.		2	1									
	Sous-total		5	4	4	4	5	3	4	4	8	1	6	
Négationnisme et révisionnisme	Négationnisme	Acc.									1			
	Révisionnisme	Acc.											1	
	Sous-total										1		1	
Délit de presse		Acc.				1								
	Sous-total					1								
Protection de la vie privée		Acc.	32	14	9	10	11	4	5	7	2	3		
	Sous-total		32	14	9	10	11	4	5	7	2	3		
Caméras de surveillance		Acc.		2	1	1	2	2		1		1		
	Sous-total			2	1	1	2	2		1		1		
Droit à l'image		Acc.		1	2	2	3	7	3	5	3	5	12	3
	Sous-total			1	2	2	3	7	3	5	3	5	12	3
Autres		Acc.	2				1	2			1	1	2	
	Sous-total		2				1	2			1	1	2	
	Total		39	21	16	17	23	18	12	17	15	11	21	3

FPF/DGR/DRI/BIPOL - Statistiques policières de criminalité (date de clôture: 22/09/2023)
 Les données pour les années 2001 jusqu'à 2012 ne sont plus publiées mais restent disponibles sur demande auprès du service BIPOL.
 Les données pour 2023 ne concernent que le 1er trimestre.



PZ WAASLAND-NOORD

Infraction Lois spéciales

Hormones et dopage

		2000	2013	2014	2015	2016	2017	2018	2019	2020	2021	2022	2023
Détention	Acc.		6	8	8	4	5	2	8	10		4	
	Sous-total		6	8	8	4	5	2	8	10		4	
Usage	Acc.	11	2	2	3								
	Sous-total	11	2	2	3								
Fabrication et distribution	Acc.			1	1	1							
	Sous-total			1	1	1							
Non spécifié	Acc.			1						1			
	Sous-total			1						1			
	Total	11	8	12	12	5	5	2	8	11		4	

Loi du football

		2000	2013	2014	2015	2016	2017	2018	2019	2020	2021	2022	2023
Jet d'objets	Acc.											12	10
	Sous-total											12	10
Pénétrer irrégulièrement le stade ou son périmètre	Acc.											1	1
	Sous-total											1	1
Pénétration zones du stade inaccessibles au public	Acc.											6	2
	Sous-total											6	2
Non-respect des injonctions données	Acc.											3	3
	Sous-total											3	3
Inciter à la haine ou à l'empotement	Acc.							1	1		3	10	8
	Sous-total							1	1		3	10	8
Objets pyrotechniques dans le stade ou périmètre	Acc.								2		1	2	1
	Sous-total								2		1	2	1
Vente irrégulière de tickets	Acc.		23	9	5	4		1			1	5	
	Sous-total		23	9	5	4		1			1	5	
	Total		23	9	5	4		2	3		5	39	25



Sécurité privée

		2000	2013	2014	2015	2016	2017	2018	2019	2020	2021	2022	2023
Entreprises de gardiennage / de sécurité	Acc.	4							3	1			
	Sous-total	4							3	1			
DéTECTIVE privé	Acc.		1										
	Sous-total		1										
Milices privées	Acc.							1			1		
	Sous-total							1			1		
Total		4	1					1	3	1	1		

Protection de la jeunesse

		2000	2013	2014	2015	2016	2017	2018	2019	2020	2021	2022	2023
Législation sur l'obligation scolaire	Acc.	3	11	4			4		2				
	Sous-total	3	11	4			4		2				
Législation sur la protection de la jeunesse	Acc.	11	209	186	171	177	149	156	123	135	129	101	24
	Tent.						1						
	Sous-total	11	209	186	171	177	150	156	123	135	129	101	24
Non spécifié	Acc.		1				1						
	Sous-total		1				1						
Total		14	221	190	171	177	155	156	125	135	129	101	24



Code pénal social

		2000	2013	2014	2015	2016	2017	2018	2019	2020	2021	2022	2023
Harcèlement au travail	Acc.		3	1	1	3	3		5	1	1	2	
	Sous-total		3	1	1	3	3		5	1	1	2	
Violence au travail	Acc.			1									
	Sous-total			1									
Mise en danger du travailleur	Acc.			2				1					
	Sous-total			2				1					
Rémunération et autres avantages patrimoniaux	Acc.		1				1						
	Sous-total		1				1						
Travail illégal	Acc.	6			1	1	1	4	3	2	6	20	1
	Sous-total	6			1	1	1	4	3	2	6	20	1
Fraude sociale aux cotisations (travail au noir)	Acc.		4	3		3	4	7	3	5	7	23	1
	Sous-total		4	3		3	4	7	3	5	7	23	1
Infr. contre foi publique en droit pénal social	Acc.				1		2	5		1	1		
	Sous-total				1		2	5		1	1		
Escoquerie en droit pénal social	Acc.		1	1	1	2	5	7	1	3		1	
	Sous-total		1	1	1	2	5	7	1	3		1	
Autres	Acc.		1	1	2	2	1	2	2		1	2	
	Sous-total		1	1	2	2	1	2	2		1	2	
	Total	6	10	9	6	11	17	26	14	12	16	48	2

Ivresse et alcool

		2000	2013	2014	2015	2016	2017	2018	2019	2020	2021	2022	2023
Ivresse publique	Acc.	30	102	125	99	123	102	121	141	77	102	98	35
	Sous-total	30	102	125	99	123	102	121	141	77	102	98	35
Heure de fermeture d'établiss. hôteliers	Acc.	3			1								
	Sous-total	3			1								
	Total	33	102	125	100	123	102	121	141	77	102	98	35



Législation sur les élections

		2000	2013	2014	2015	2016	2017	2018	2019	2020	2021	2022	2023
	Acc.			1					2				
	Sous-total			1					2				
	Total			1					2				

Registre de population

		2000	2013	2014	2015	2016	2017	2018	2019	2020	2021	2022	2023
	Acc.	126	279	276	326	272	264	234	233	230	226	205	55
	Sous-total	126	279	276	326	272	264	234	233	230	226	205	55
	Total	126	279	276	326	272	264	234	233	230	226	205	55

Carte d'identité

		2000	2013	2014	2015	2016	2017	2018	2019	2020	2021	2022	2023
Pas en possession	Acc.	7		2	1	2	1		1	6			
	Sous-total	7		2	1	2	1		1	6			
Refus de présentation	Acc.	3			1	3		2	1	3	1		
	Sous-total	3			1	3		2	1	3	1		
Endommagée	Acc.								1				
	Sous-total								1				
Non spécifié	Acc.	2	1			1							
	Sous-total	2	1			1							
Autres	Acc.	1	2	2			3	1	2				
	Sous-total	1	2	2			3	1	2				
	Total	13	3	4	2	6	4	3	5	9	1		



Santé publique

		2000	2013	2014	2015	2016	2017	2018	2019	2020	2021	2022	2023
Art de guérir, art infirmier, etc.	Acc.				1		1				1		
	Sous-total				1		1				1		
Politique de la santé	Acc.									5			
	Sous-total									5			
Interdiction de fumer	Acc.			1									
	Sous-total			1									
Vaccination obligatoire	Acc.				3								
	Sous-total				3								
Prophylaxie des maladies vénériennes	Acc.			1									
	Sous-total			1									
Législation médicaments	Acc.		2	2	1	7	3	5	2	1	3	1	
	Sous-total		2	2	1	7	3	5	2	1	3	1	
Denrées alimentaires	Acc.		1		1	1	1		1		1		
	Sous-total		1		1	1	1		1		1		
Exercice de la médecine vétérinaire	Acc.			1									
	Sous-total			1									
Refus ou négligence respect mesures	Acc.									861	336	4	
	Sous-total									861	336	4	
Autres	Acc.	5		1	1			1	1	104	5		
	Sous-total	5		1	1			1	1	104	5		
	Total	5	3	6	7	8	5	6	4	971	346	5	



Travail

		2000	2013	2014	2015	2016	2017	2018	2019	2020	2021	2022	2023
Règlement général protection du travail	Acc.				1		2						
	Sous-total				1		2						
Commerce ambulant	Acc.	3	4	2	1	1		1	1	1	2		
	Sous-total	3	4	2	1	1		1	1	1	2		
Bureau de placement payant	Acc.	1											
	Sous-total	1											
Infractions mesure interdiction professionnelle	Acc.			1	2				1	1			
	Sous-total			1	2				1	1			
Fraude sociale aux cotisations (travail au noir)	Acc.	4		3				1	1			2	
	Sous-total	4		3				1	1			2	
Travailleurs étrangers	Acc.		1	1	1		1						
	Sous-total		1	1	1		1						
Autres	Acc.	9	13	14	24	26	23	20	21	12	12	5	3
	Sous-total	9	13	14	24	26	23	20	21	12	12	5	3
	Total	17	18	21	29	27	26	22	24	14	14	7	3

Protection des revenus publics

		2000	2013	2014	2015	2016	2017	2018	2019	2020	2021	2022	2023
Douane et accises	Acc.								1				1
	Sous-total								1				1
Taxe de circulation / TMC	Acc.										1	1	
	Sous-total										1	1	
Fraude TVA	Acc.	1											
	Sous-total	1											
Fraude fiscale - impôts sur le revenu	Acc.	1	2							3	1		
	Sous-total	1	2							3	1		
Fraude autres revenus publics	Acc.		1										
	Sous-total		1										
Non spécifié	Acc.	2		1									1
	Sous-total	2		1									1
	Total	4	3	1					1	3	2	1	2



Législation économique

		2000	2013	2014	2015	2016	2017	2018	2019	2020	2021	2022	2023
Sociétés	Acc.		4	21	3	1	2	20	6	4	3	3	1
	Sous-total		4	21	3	1	2	20	6	4	3	3	1
Instruments financiers	Acc.	1		1									
	Sous-total	1		1									
Contrefaçon de droits de propriété intellectuelle	Acc.			1		1				1		2	
	Sous-total			1		1				1		2	
Autres	Acc.				1	1		1					
	Sous-total				1	1		1					
	Total	1	4	23	4	2	3	21	6	5	3	5	1

Pratiques commerciales

		2000	2013	2014	2015	2016	2017	2018	2019	2020	2021	2022	2023
Pratiques du marché et protection du consommateur	Acc.	8											
	Sous-total	8											
Registre de commerce	Acc.		3	3	1	3	6	9	1	7	3	3	
	Sous-total		3	3	1	3	6	9	1	7	3	3	
Autres	Acc.	2					1		1		1		
	Sous-total	2					1		1		1		
	Total	10	3	3	1	3	7	9	2	7	4	3	



Autres lois spéciales

		2000	2013	2014	2015	2016	2017	2018	2019	2020	2021	2022	2023
Transport	Acc.	6	23	14	16	10	9	19	19	19	5	5	1
	Sous-total	6	23	14	16	10	9	19	19	19	5	5	1
Loteries et jeux de hasard	Acc.	4											
	Sous-total	4											
Infr. dans le secteur audiovisuel	Acc.	2											
	Sous-total	2											
Réquision prestataire de service	Acc.		1	1									
	Sous-total		1	1									
Dégradation involontaire câbles télécommunication	Acc.			9	13	14	12	14	20	24	34	39	38
	Sous-total			9	13	14	12	14	20	24	34	39	38
Infractions Loi police chemins de fer	Acc.			1	2	2	2	1		2		1	
	Sous-total			1	2	2	2	1		2		1	
Réorganisation judiciaire/continuité entreprises	Acc.									1			
	Sous-total									1			
Moyens de communications électroniques	Acc.									1	1	2	1
	Sous-total									1	1	2	1
Autres	Acc.	19	9	3	3	3	8	20	7	6	6	4	1
	Sous-total	19	9	3	3	3	8	20	7	6	6	4	1
	Total	31	33	28	34	29	31	54	46	53	46	51	41

STATISTIQUES POLICIERES DE CRIMINALITE

LIEU DE PERPETRATION: ZONE DE POLICE

PZ WAASLAND-NOORD

***ANNEXE III: DETAIL
FIGURES CRIMINELLES / PHENOMENES***



PZ WAASLAND-NOORD

FC Vol moyen de transport

		2000	2013	2014	2015	2016	2017	2018	2019	2020	2021	2022	2023
Vol de voiture	Acc.	48	63	53	57	39	19	22	15	14	12	26	3
	Tent.	10	3	6		2	1	1	2	2		4	1
	Total	58	66	59	57	41	20	23	17	16	12	30	4
Vol de moto	Acc.		2	3	5	2	1	1	2	1	3	3	
	Total		2	3	5	2	1	1	2	1	3	3	
Carjacking	Acc.		1	1			1		1	2	1		
	Total		1	1			1		1	2	1		
Homejacking	Acc.	1	1										
	Total	1	1										
Vol dans les garages	Acc.	3	1	4	7	4	2	1		1			
	Total	3	1	4	7	4	2	1		1			
Vol de vélomoteur	Acc.	45	5	18	16	12	6	12	10	11	12	13	1
	Tent.			1		2	1			1	1		
	Total	45	5	19	16	14	7	12	10	12	13	13	1
Vol de vélo	Acc.	388	282	369	367	295	344	249	163	105	104	131	24
	Tent.		1	1	3	2	4		2	1		1	1
	Total	388	283	370	370	297	348	249	165	106	104	132	25



FC Cambriolage

		2000	2013	2014	2015	2016	2017	2018	2019	2020	2021	2022	2023
Cambriolage dans habitation	Acc.	226	281	248	238	165	157	140	144	95	79	117	18
	Tent.	167	167	160	127	123	118	88	70	61	52	64	24
	Total	393	448	408	365	288	275	228	214	156	131	181	42
Cambriolage ds entreprise ou commerce	Acc.	53	75	76	52	36	44	43	36	22	12	15	4
	Tent.	22	30	31	20	19	19	24	21	15	13	7	4
	Total	75	105	107	72	55	63	67	57	37	25	22	8
Cambriolage ds service public ou bâtiment administ	Acc.	23	25	21	31	14	27	22	12	6	18	10	5
	Tent.	12	3	9	10	10	17	9	8	7	8	1	
	Total	35	28	30	41	24	44	31	20	13	26	11	5
Vol au béliier	Acc.	2						1			1		
	Tent.												
	Total	2						1			1		
Cambriolage dans bâtiment (total)	Acc.	300	381	345	321	215	228	205	192	123	109	141	27
	Tent.	200	200	200	157	152	154	121	99	83	73	72	28
	Total	500	581	545	478	367	382	326	291	206	182	213	55

FC Vol autre

		2000	2013	2014	2015	2016	2017	2018	2019	2020	2021	2022	2023
Vol à main armée	Acc.	11	11	5	7	6	5	4	5	9	6	4	1
	Tent.	6	3	2	2	2	3	2	3				1
	Total	17	14	7	9	8	8	6	8	9	6	4	2
Vol avec violence sans arme	Acc.	18	35	33	27	31	29	31	33	17	14	28	5
	Tent.	6	8	5	12	12	12	16	9	9	13	22	2
	Total	24	43	38	39	43	41	47	42	26	27	50	7
Vol dans ou sur un véhicule	Acc.	126	148	186	165	136	115	94	81	63	48	50	19
	Tent.	18	15	32	27	24	20	17	20	15	6	9	5
	Total	144	163	218	192	160	135	111	101	78	54	59	24
Vol d'armes et explosifs	Acc.	7	4	6	4	6	3	2	5	3	3	2	
	Tent.												
	Total	7	4	6	4	6	3	2	5	3	3	2	
Steaming	Acc.		1			1							
	Tent.												
	Total		1			1							



FC Vol autre

		2000	2013	2014	2015	2016	2017	2018	2019	2020	2021	2022	2023
Arrachage de sac à main	Acc.		2	1	1	2	1	1				1	
	Tent.		1										
	Total		3	1	1	2	1	1				1	
Vol à l'arraché	Acc.	2	4	1	6	3	7	9	7	4	6	4	1
	Tent.		1	1			1		1			1	
	Total	2	5	2	6	3	8	9	8	4	6	5	1
Vol à la tire	Acc.	20	36	28	25	22	20	14	15	8	4	7	2
	Tent.						1						
	Total	20	36	28	25	22	21	14	15	8	4	7	2
Vol à l'étalage	Acc.	41	51	61	102	73	90	97	147	107	100	224	57
	Tent.	1	3	1	3	3	2	1	5	1	3	1	
	Total	42	54	62	105	76	92	98	152	108	103	225	57
Vol par ruse	Acc.	16	16	12	15	9	5	8	7	9	2	8	
	Tent.	6	2	1		4	1	1	1	1			
	Total	22	18	13	15	13	6	9	8	10	2	8	
Vol de métaux	Acc.	5	26	19	8	22	8	9	6	9	11	12	1
	Tent.												
	Total	5	26	19	8	22	8	9	6	9	11	12	1
Vol sur les chantiers	Acc.	11	31	26	15	30	26	32	19	10	13	12	1
	Tent.	1	1	2	2	4	2	3	2		1	2	
	Total	12	32	28	17	34	28	35	21	10	14	14	1
Home-invasion	Acc.		1						1				
	Tent.						1						
	Total		1				1		1				
Vol d'animaux	Acc.	7	4	3	4	6	7	7	9	4	4	8	
	Tent.												
	Total	7	4	3	4	6	7	7	9	4	4	8	
Vol de cargaison	Acc.		1	2	5		2	2	1		2	3	1
	Tent.		1	1	1	1	1	2		1			
	Total		2	3	6	1	3	4	1	1	2	3	1



Criminalité ICT

		2000	2013	2014	2015	2016	2017	2018	2019	2020	2021	2022	2023
Fraude de cartes de paiements	Acc.		16	17	8	14	10	18	40	13	8	14	4
	Total		16	17	8	14	10	18	40	13	8	14	4
Phishing	Acc.			1	2		1	2	11	16	53	96	30
	Tent.			1						1	1	4	1
Total				2	2		1	2	11	17	54	100	31
Ransomware	Acc.						3						
	Total						3						
Shouldersurfing	Acc.		6							1			2
	Total		6							1			2
Skimming	Acc.			5	2	5	1	5	7	2		5	1
	Total			5	2	5	1	5	7	2		5	1

FC Autre

		2000	2013	2014	2015	2016	2017	2018	2019	2020	2021	2022	2023
Violence contre les métiers d'intérêt général	Acc.	5	9	11	15	10	12	6	15	10	15	24	3
	Tent.				1						1		
Total		5	9	11	16	10	12	6	15	10	16	24	3
Viol collectif	Acc.	1	3			1			1			3	
	Total	1	3			1			1			3	
Graffiti	Acc.	5	19	24	10	20	14	5	6	8	5	19	4
	Total	5	19	24	10	20	14	5	6	8	5	19	4
Dégradation de voiture	Acc.	61	254	269	230	247	215	197	224	175	149	169	54
	Tent.				1								
Total		61	254	269	231	247	215	197	224	175	149	169	54
Rixe au couteau	Acc.	1	2	4	4	4	3	3	1	1	1	2	1
	Tent.		1	2	2		3			1			
Total		1	3	6	6	4	6	3	1	2	1	2	1

PH Violence intrafamiliale (VIF)



PH Violence intrafamiliale (VIF)

		2000	2013	2014	2015	2016	2017	2018	2019	2020	2021	2022	2023
VIF: physique, dans le couple	Acc.	51	142	166	167	155	139	156	159	150	127	125	30
	Tent.		1		1	1			1				
	Total	51	143	166	168	156	139	156	160	150	127	125	30
VIF: physique, envers des descendants	Acc.	6	16	20	23	20	14	27	27	16	20	15	4
	Tent.		1										
	Total	6	17	20	23	20	14	27	27	16	20	15	4
VIF: physique, envers d'autres membres	Acc.	61	30	30	30	32	35	32	32	17	20	20	5
	Tent.		1										
	Total	61	31	30	30	32	35	32	32	17	20	20	5
VIF: sexuelle, dans le couple	Acc.		1				3	2	1		1		
	Tent.						1						
	Total		1				4	2	1		1		
VIF: sexuelle, envers des descendants	Acc.	6	2	6	2	1	5	3	3	6	4	1	
	Tent.									1			
	Total	6	2	6	2	1	5	3	3	7	4	1	
VIF: sexuelle, envers d'autres membres	Acc.				1	1			2	1			
	Tent.												
	Total				1	1			2	1			
VIF: psychique, dans le couple	Acc.	93	135	155	139	142	122	99	106	115	120	133	12
	Tent.												
	Total	93	135	155	139	142	122	99	106	115	120	133	12
VIF: psychique, envers des descendants	Acc.		1	1	1		2		1	2	2	4	
	Tent.												
	Total		1	1	1		2		1	2	2	4	
VIF: psychique, envers d'autres membres	Acc.		1	3	6	2	2	2	2	3	5	2	
	Tent.												
	Total		1	3	6	2	2	2	2	3	5	2	
VIF: économique, dans le couple	Acc.	1	9	6	14	8	8	7	6	7	6	6	1
	Tent.												
	Total	1	9	6	14	8	8	7	6	7	6	6	1
VIF: économique, envers des descendants	Acc.		1	1	2	1		1			1		
	Tent.												
	Total		1	1	2	1		1			1		
VIF: économique, envers d'autres membres	Acc.	51	16	16	15	4	3	4	6	5	5	5	2
	Tent.	2											
	Total	53	16	16	15	4	3	4	6	5	5	5	2



PH Hormones et dopage

		2000	2013	2014	2015	2016	2017	2018	2019	2020	2021	2022	2023
Dopage humain	Acc.	4	5	10	11	6	5	2	8	11	1	5	
	Total	4	5	10	11	6	5	2	8	11	1	5	
Engraissement illégal	Acc.	7					1				1		
	Total	7					1				1		



PH Drogues

		2000	2013	2014	2015	2016	2017	2018	2019	2020	2021	2022	2023
Vente de cocaïne	Acc.		1	3	5	5	3	3	8	10	10	5	3
	Total		1	3	5	5	3	3	8	10	10	5	3
Import-export de cocaïne	Acc.	1	16	2	3	9	14	56	82	49	24	16	3
	Tent.		1				1		3	3	1		1
	Total	1	17	2	3	9	15	56	85	52	25	16	4
Production de drogues synthétiques	Acc.		1	3	3	1	2	1	1				
	Total		1	3	3	1	2	1	1				
Import-export de drogues synthétiques	Acc.	2				2			2				
	Total	2				2			2				
Vente de drogues synthétiques	Acc.	3	8	11	10	15	1	2	6	9	5	2	
	Total	3	8	11	10	15	1	2	6	9	5	2	
Production de cannabis (culture)	Acc.		11	2	11	7	4	8	13	6	3	6	
	Total		11	2	11	7	4	8	13	6	3	6	
Import-export de cannabis en grande quantité	Acc.							2	1	1			
	Total							2	1	1			
Vente de cannabis en grande quantité	Acc.								1	1			
	Total								1	1			
Import-export d'héroïne	Acc.							7	1				
	Total							7	1				
Vente-traffic d'héroïne	Acc.			1				1			1		
	Total			1				1			1		



PH Trafic d'armes

		2000	2013	2014	2015	2016	2017	2018	2019	2020	2021	2022	2023
Commerce et production d'arme à feu et mun.	Acc.				1	1		2	1	1	1	4	
	Total				1	1		2	1	1	1	4	
Commerce et production d'arme non à feu	Acc.		2			1			1		1		
	Total		2			1			1		1		

PH Traite des êtres humains

		2000	2013	2014	2015	2016	2017	2018	2019	2020	2021	2022	2023
TEH - exploitation économique	Acc.	2			1			2	7	1	1	1	
	Total	2			1			2	7	1	1	1	
TEH - exploitation sexuelle	Acc.	1	1	2				3		2	1		1
	Total	1	1	2				3		2	1		1

PH Violence dans l'espace public

		2000	2013	2014	2015	2016	2017	2018	2019	2020	2021	2022	2023
Violence physique (transport public)	Acc.		6	1	3	5	6	5	2	2	4	3	1
	Tent.			1									
	Total		6	2	3	5	6	5	2	2	4	3	1
Violence physique (voie publique)	Acc.	86	134	117	115	128	104	102	128	103	107	113	28
	Tent.		5	2	4		4	2	2	1	5	3	
	Total	86	139	119	119	128	108	104	130	104	112	116	28
Violence physique (autre endroit public)	Acc.	7	6	7	12	22	9	5	14	2	10	8	2
	Total	7	6	7	12	22	9	5	14	2	10	8	2
Violence physique (endroit accessible au public)	Acc.	67	67	53	79	79	71	66	93	47	53	57	19
	Tent.	1		1				1		1			
	Total	68	67	54	79	79	71	67	93	48	53	57	19
Violence sexuelle (transport public)	Acc.		3	3	1	4	1	1	2	1	1	2	2
	Total		3	3	1	4	1	1	2	1	1	2	2
Violence sexuelle (voie publique)	Acc.	18	7	10	14	15	10	12	12	9	9	7	2
	Tent.						1		1	1		1	



PH Violence dans l'espace public

		2000	2013	2014	2015	2016	2017	2018	2019	2020	2021	2022	2023
	Total	18	7	10	14	15	11	12	13	10	9	8	2
Violence sexuelle (autre endroit public)	Acc.	2	1	2	3	5	3	4	2	5		3	
	Total	2	1	2	3	5	3	4	2	5		3	
Violence sexuelle (endroit accessible au public)	Acc.	5	1	8	8	8	16	15	9	12	5	15	1
	Tent.							1					
	Total	5	1	8	8	8	16	16	9	12	5	15	1
Violence psychique (transport public)	Acc.	2	4	3	4	2	2	1	3	1		4	1
	Total	2	4	3	4	2	2	1	3	1		4	1
Violence psychique (voie publique)	Acc.	86	84	93	86	92	78	51	57	67	61	67	7
	Total	86	84	93	86	92	78	51	57	67	61	67	7
Violence psychique (autre endroit public)	Acc.	9	7	8	11	9	3	6	9	4	7	4	2
	Total	9	7	8	11	9	3	6	9	4	7	4	2
Violence psychique (endroit accessible au public)	Acc.	39	28	29	53	38	40	28	24	22	21	23	4
	Total	39	28	29	53	38	40	28	24	22	21	23	4
Vol à main armée (transport public)	Acc.			1						1		1	
	Total			1						1		1	
Vol à main armée (voie publique)	Acc.	3			1	1	2		2	4	6		
	Tent.	2											1
	Total	5			1	1	2		2	4	6		1
Vol à main armée (autre endroit public)	Acc.			1		1	1	1					
	Tent.					1							
	Total			1		2	1	1					
Vol à main armée (endroit accessible au public)	Acc.	2	5	3	4	1		2	2	2		1	1
	Tent.		1	1	2	1	3	1	3				
	Total	2	6	4	6	2	3	3	5	2		1	1
Vol avec violence sans arme (transport public)	Acc.		2			2		1				1	
	Total		2			2		1				1	
Vol avec violence sans arme (voie publique)	Acc.	6	12	6	7	7	4	10	10	5	6	6	
	Tent.	2	1	2	1	2	3	1	3		2	2	
	Total	8	13	8	8	9	7	11	13	5	8	8	



PH Violence dans l'espace public

		2000	2013	2014	2015	2016	2017	2018	2019	2020	2021	2022	2023
Vol avec violence sans arme (autre endroit public)	Acc.		4	1	1		2	2	3		1	2	
	Tent.		1									1	
	Total		5	1	1		2	2	3		1	3	
Vol avec violence sans arme (endr. acces. au pub.)	Acc.	2	9	6	13	8	10	6	7	1	2	4	1
	Tent.	2		1	3	2	2		1	1			
	Total	4	9	7	16	10	12	6	8	2	2	4	1

PH Autre

		2000	2013	2014	2015	2016	2017	2018	2019	2020	2021	2022	2023
Faux policiers	Acc.								1	2			
	Total								1	2			
Terrorisme, extrémisme et radicalisme	Acc.			1	2	3	1	3		1		1	
	Total			1	2	3	1	3		1		1	
Cyberharcèlement	Acc.	17	8	11	10	16	15	14	13	10	10	6	1
	Total	17	8	11	10	16	15	14	13	10	10	6	1
Fraude à l'identité	Acc.	19	17	17	22	23	13	27	30	27	29	33	7
	Tent.		4	1	2	1			1	1	1		
	Total	19	21	18	24	24	13	27	31	28	30	33	7

STATISTIQUES POLICIERES DE CRIMINALITE

LIEU DE PERPETRATION: ZONE DE POLICE

PZ WAASLAND-NOORD

***ANNEXE IV: FAITS ENREGISTRES
NON CRIMINELS***



PZ WAASLAND-NOORD

Faits non criminels

Maladies / Décès / Disparition

	2000	2013	2014	2015	2016	2017	2018	2019	2020	2021	2022	2023
Suicide	28	39	38	41	36	35	37	40	44	32	48	5
Personne malade	19	60	74	58	66	61	57	65	62	81	82	9
Décès suspect	5	15	13	11	8	10	10	12	14	13	11	6
Décès naturel	10	9	15	15	8	10	20	18	18	12	17	5
Disparition (personne disparue)	47	34	44	50	46	45	46	55	29	38	43	8
Accident (sauf roulage)	10	50	62	57	76	72	83	71	41	44	56	10
Cadavre non identifié					1	1	1	1	1		1	1
Sécurité des travailleurs (accident du travail)												3
Personne amnésique				1		1						
Autres	3						1					1
Total	122	207	246	233	241	235	255	262	209	220	258	48

Appels

	2000	2013	2014	2015	2016	2017	2018	2019	2020	2021	2022	2023
Alarme	52	4	9	2		1	2	1				
Appels	33	7	18	8	10	1	5	4	3	2	7	3
Total	85	11	27	10	10	2	7	5	3	2	7	3

Problèmes sociaux

	2000	2013	2014	2015	2016	2017	2018	2019	2020	2021	2022	2023
Différends familiaux	242	227	174	173	182	152	295	222	139	200	235	56
Différend (pas de coups)	79	101	133	129	131	109	193	140	114	121	124	24
Affaire civile	61	39	41	31	35	43	53	42	40	25	37	7
Protection de la jeunesse	35	25	32	26	30	38	90	53	27	51	29	7
Non spécifié										1		
Autres	31	43	35	65	103	105	91	70	73	95	81	20
Total	448	435	415	424	481	447	722	527	393	493	506	114



Catastrophes

	2000	2013	2014	2015	2016	2017	2018	2019	2020	2021	2022	2023
Fuite de gaz	3	1	1	1	1		1					
Eboulement	1				2							
Affaissement						1						
Dégâts tempête	8	8	4	4	11	10	16	13	5	2	3	
Problèmes causés par l'eau	1											
Dégâts eau	2				1		1		1			
Autres	3				1			1				
Total	18	9	5	5	16	11	18	14	6	2	3	

Ordre public

	2000	2013	2014	2015	2016	2017	2018	2019	2020	2021	2022	2023
Troubles	14	6	15	10	11	11	24	28	16	13	14	5
Autres	1	7	10	18	8	7	16	14	13	10	3	2
Total	15	13	25	28	19	18	40	42	29	23	17	7

Agissements suspects

	2000	2013	2014	2015	2016	2017	2018	2019	2020	2021	2022	2023
	39	21	19	32	34	23	30	31	14	20	34	6
Total	39	21	19	32	34	23	30	31	14	20	34	6

Objets trouvés

	2000	2013	2014	2015	2016	2017	2018	2019	2020	2021	2022	2023
	127	17	14	11	7	17	23	27	22	12	14	3
Total	127	17	14	11	7	17	23	27	22	12	14	3

Objets perdus

	2000	2013	2014	2015	2016	2017	2018	2019	2020	2021	2022	2023
	1.240	1.971	1.914	2.010	2.371	2.389	2.030	1.820	1.588	1.476	1.575	379
Total	1.240	1.971	1.914	2.010	2.371	2.389	2.030	1.820	1.588	1.476	1.575	379

Autres non-infractions

	2000	2013	2014	2015	2016	2017	2018	2019	2020	2021	2022	2023
Ordonnance de capture	4	1				1						



Autres non-infractions

	2000	2013	2014	2015	2016	2017	2018	2019	2020	2021	2022	2023
Réhabilitation	12	4	5	4	6	3						
Non-respect des conditions		3	4	5	10	3		2		3	2	
Procès-verbal d'information	86	79	133	186	170	154	172	163	147	146	134	59
Notification		51	66	99	57	52	85	76	102	95	106	28
Dégradation involontaire câbles (non-télécom)		31	9	9	7	11	8	3	3	6	9	1
Comportement lié à une radicalisation violente					1	1						
Demande signalement surveillance électronique								1			34	19
Fonction de contrôle armes	1		1	1	1			2	2		1	
Non spécifié											1	
Autres non infractions	58											
Total	161	169	218	304	252	225	265	247	254	250	287	107