

# ***STATISTIQUES POLICIERES DE CRIMINALITE***

---

*LIEU DE PERPETRATION: ZONE DE POLICE*

**PZ DENDERMONDE**

***2000 - Trimestre 1 2023***

*Police fédérale - DGRIDRIIBIPOL*

# ***STATISTIQUES POLICIERES DE CRIMINALITE***

---

***LIEU DE PERPETRATION: ZONE DE POLICE***

**PZ DENDERMONDE**

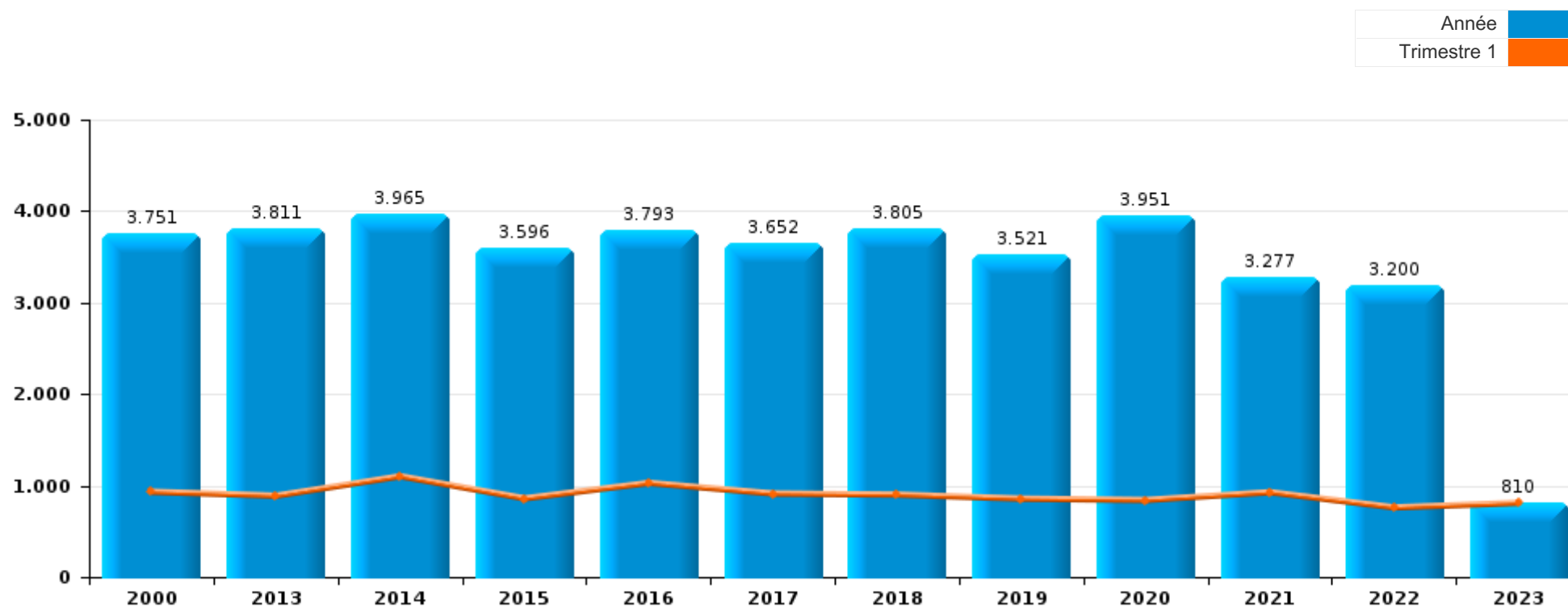
***PARTIE I : INFRACTIONS JUDICIAIRES***

## CRIMINALITE ENREGISTREE COMMISE AU NIVEAU DE LA ZONE DE POLICE



### PZ DENDERMONDE

	2000	2013	2014	2015	2016	2017	2018	2019	2020	2021	2022	2023
Nombre total des délits	3.751	3.811	3.965	3.596	3.793	3.652	3.805	3.521	3.951	3.277	3.200	810



FPF/DGR/DRI/BIPOL - Statistiques policières de criminalité (date de clôture: 22/09/2023)

Les données pour les années 2001 jusqu'à 2012 ne sont plus publiées mais restent disponibles sur demande auprès du service BIPOL.

Les données pour 2023 ne concernent que le 1er trimestre.



**PZ DENDERMONDE**

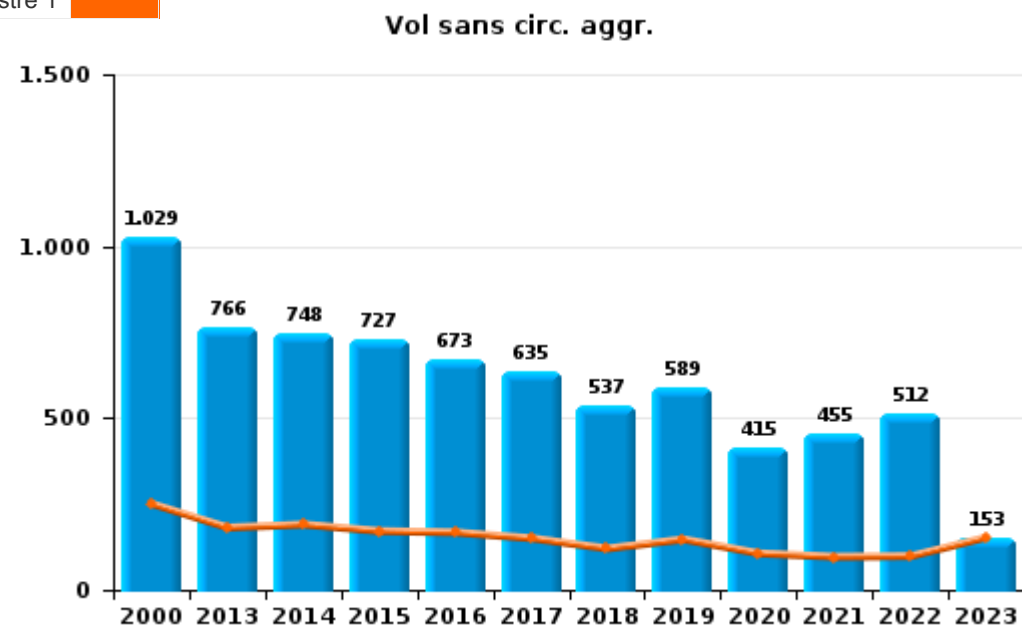
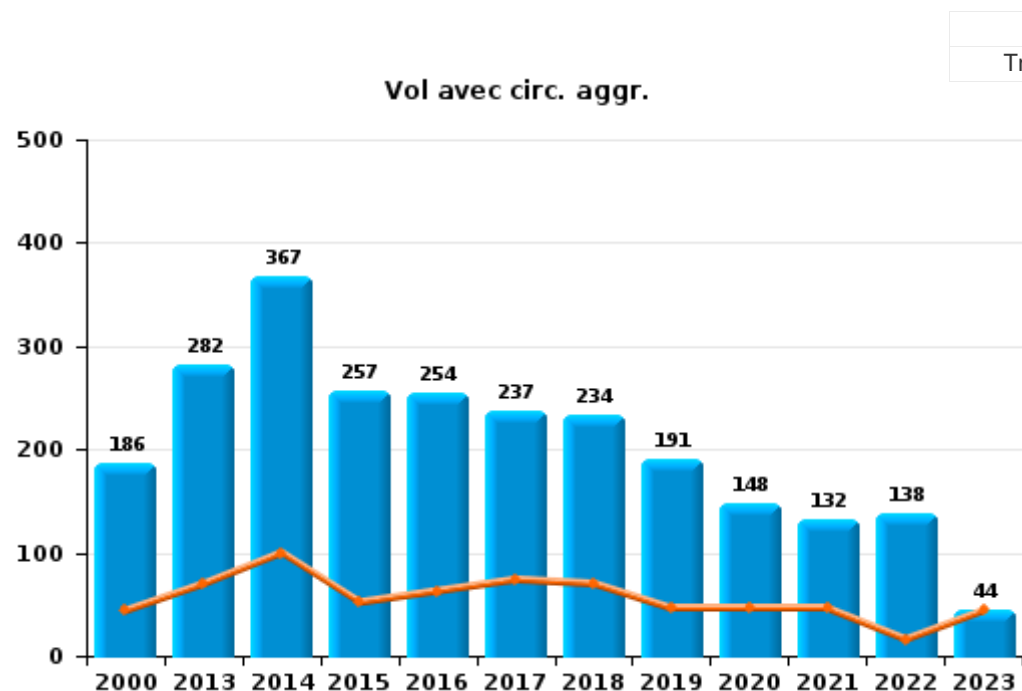
	2000	2013	2014	2015	2016	2017	2018	2019	2020	2021	2022	2023
Vol et extorsion	1.396	1.059	1.128	1.002	939	887	787	788	578	600	669	201
Drogues	440	395	470	461	505	432	503	424	497	381	385	103
Dégradation de la propriété	494	408	451	425	465	441	417	411	291	309	287	65
Infr. contre l'intégrité physique	292	330	342	298	339	313	273	270	246	255	275	78
Fraude	123	131	156	177	174	133	179	215	224	211	224	54
Protection de la jeunesse	21	179	189	149	174	187	164	166	160	191	218	48
Ivresse et alcool	92	180	157	155	183	188	191	161	115	119	133	27
Infr. contre la sécurité publique	195	172	157	124	149	145	140	130	141	109	105	35
Infr. contre autres valeurs morales et sentiments	110	176	161	116	128	142	124	140	121	116	119	30
Criminalité informatique		47	50	53	50	60	74	81	204	170	218	46
Législation sur les étrangers	36	70	90	82	78	115	111	109	130	112	63	19
Environnement	93	101	111	106	89	75	104	79	72	92	55	5
Santé publique	2	3	1	5	4	1	1	1	728	148	8	1
Infr. contre la famille	120	142	98	60	54	65	89	100	44	35	57	9
Registre de population	53	106	91	59	93	92	88	74	56	59	57	8
Armes et explosifs	37	49	39	56	63	59	101	63	69	60	50	10
Infr. contre les moeurs	34	47	47	44	57	62	69	74	53	81	70	11
Infr. contre l'autorité publique	53	55	53	46	53	44	42	58	66	61	55	11
Infr. contre la foi publique	42	57	68	68	62	36	38	48	35	47	39	16
Autres lois spéciales	8	5	7	16	17	30	178	17	12	28	29	17
Code pénal social	1	7	13	18	25	54	58	43	47	40	47	9
Carte d'identité	7	24	25	17	26	19	21	20	21	2	2	1
Contravention Code pénal	50	33	24	20	24	25	2			2	1	
Protection de la personne	19	7	4	11	11	7	10	15	12	16	17	1
Législation économique		3	14	7	15	12	19	11	19	10	5	1
Travail	4	15	10	6	5	9	4	7	4	7	3	2
Pratiques commerciales	15	3	2	4	2	6	5	5	2			1
Hormones et dopage	7	2	4		5	2	2	5	1	7	2	
Infr. contre la liberté individuelle	1	2	1	6	1	1	4	4	2	2	6	1
Exercice illégal de l'autorité publique	1	1	2	2		2	5			1	1	
Protection des revenus publics	2	1			1	1		1	1	4		
Infr. relative au statut juridique de l'enfant	2			1	1	2						
Traite des êtres humains				1		2	1	1				
Infr. contre la Sécurité de l'Etat					1	1	1					
Marchand de sommeil						1				2		
Sécurité privée	1			1		1						
Autres infractions Code pénal		1										
<b>Sous-total</b>	<b>3.751</b>	<b>3.811</b>	<b>3.965</b>	<b>3.596</b>	<b>3.793</b>	<b>3.652</b>	<b>3.805</b>	<b>3.521</b>	<b>3.951</b>	<b>3.277</b>	<b>3.200</b>	<b>810</b>
<b>Contravention règlement policier local</b>		4	3	26	34	42	30	20	62	24	23	12
<b>Sous-total</b>		<b>4</b>	<b>3</b>	<b>26</b>	<b>34</b>	<b>42</b>	<b>30</b>	<b>20</b>	<b>62</b>	<b>24</b>	<b>23</b>	<b>12</b>
<b>Total</b>	<b>3.751</b>	<b>3.815</b>	<b>3.968</b>	<b>3.622</b>	<b>3.827</b>	<b>3.694</b>	<b>3.835</b>	<b>3.541</b>	<b>4.013</b>	<b>3.301</b>	<b>3.223</b>	<b>822</b>



I.1. Catégorie des infractions : Vol et extorsion (top 5 des infractions au niveau national 2022)

PZ DENDERMONDE

	2000	2013	2014	2015	2016	2017	2018	2019	2020	2021	2022	2023
Vol sans circ. agr.	1.029	766	748	727	673	635	537	589	415	455	512	153
Vol avec circ. agr.	186	282	367	257	254	237	234	191	148	132	138	44
Vol non spécifié	175	1	1	2	1			1		1		
Extorsion	4	10	12	16	11	15	16	7	14	12	19	4
Autres	2								1			
<b>Total</b>	<b>1.396</b>	<b>1.059</b>	<b>1.128</b>	<b>1.002</b>	<b>939</b>	<b>887</b>	<b>787</b>	<b>788</b>	<b>578</b>	<b>600</b>	<b>669</b>	<b>201</b>



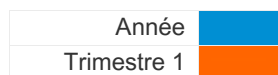
FPF/DGR/DRI/BIPOL - Statistiques policières de criminalité (date de clôture: 22/09/2023)  
 Les données pour les années 2001 jusqu'à 2012 ne sont plus publiées mais restent disponibles sur demande auprès du service BIPOL.  
 Les données pour 2023 ne concernent que le 1er trimestre.



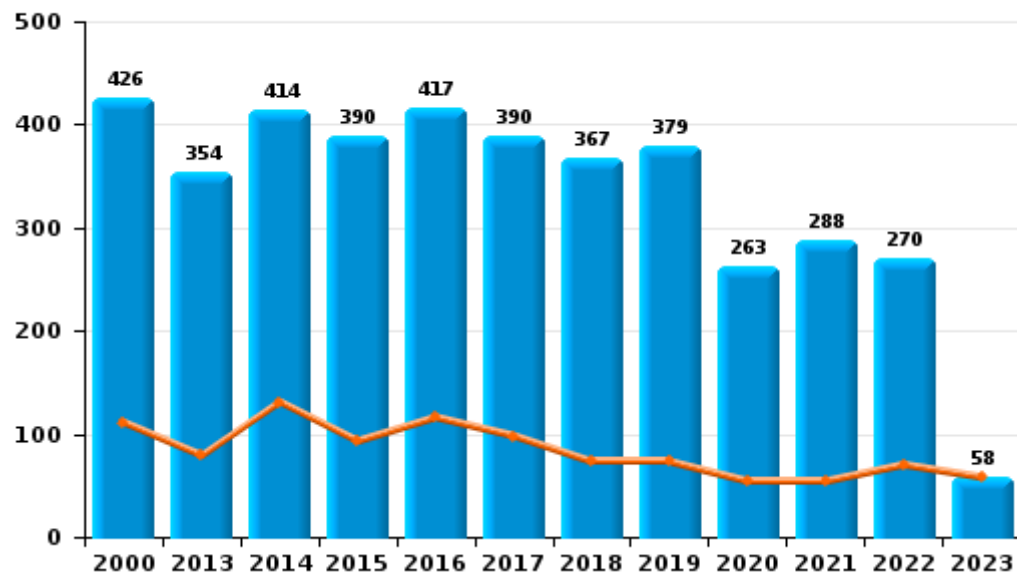
I.2. Catégorie des infractions : Dégradation de la propriété (top 5 des infractions au niveau national 2022)

**PZ DENDERMONDE**

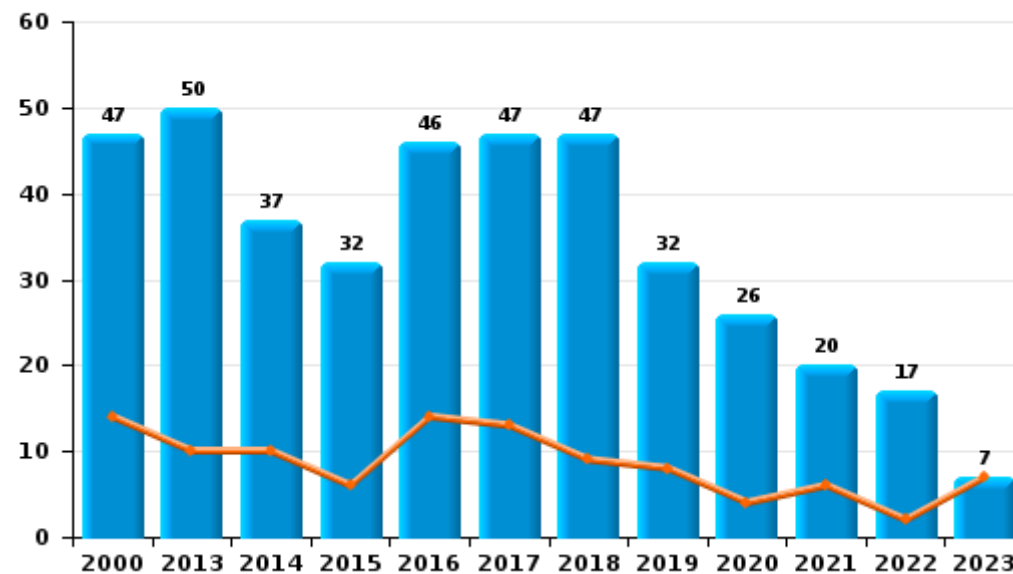
	2000	2013	2014	2015	2016	2017	2018	2019	2020	2021	2022	2023
<b>Vandalisme</b>	426	354	414	390	417	390	367	379	263	288	270	58
<b>Incendie involontaire</b>	43	34	25	22	33	40	36	23	21	12	11	7
<b>Incendie volontaire</b>	4	16	12	10	13	7	11	9	5	8	6	
<b>Destruction, dénaturation, dégradation</b>	21	4		3	1	4	3		2	1		
<b>Destruction par explosion volontaire</b>					1							
<b>Total</b>	<b>494</b>	<b>408</b>	<b>451</b>	<b>425</b>	<b>465</b>	<b>441</b>	<b>417</b>	<b>411</b>	<b>291</b>	<b>309</b>	<b>287</b>	<b>65</b>



Vandalisme



Incendie

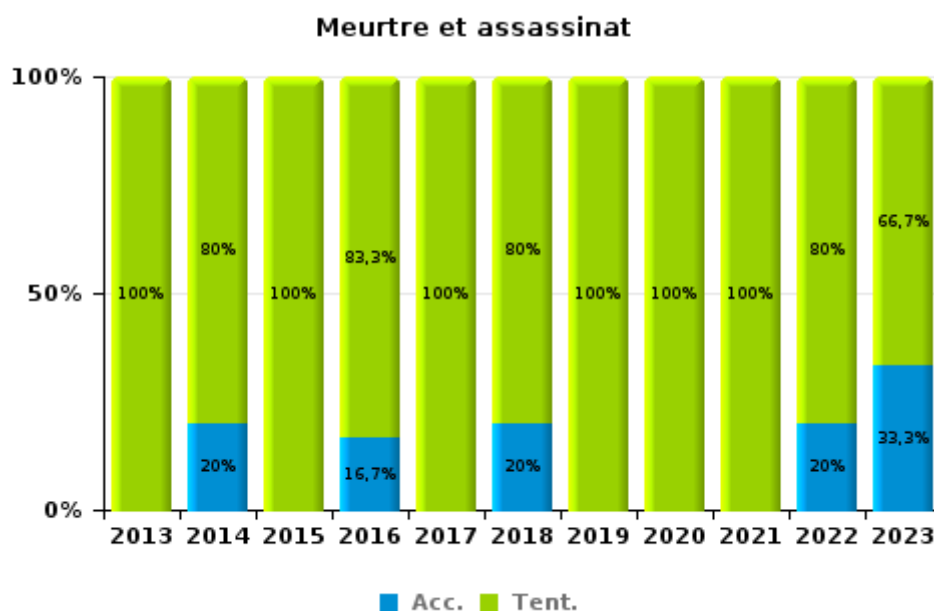
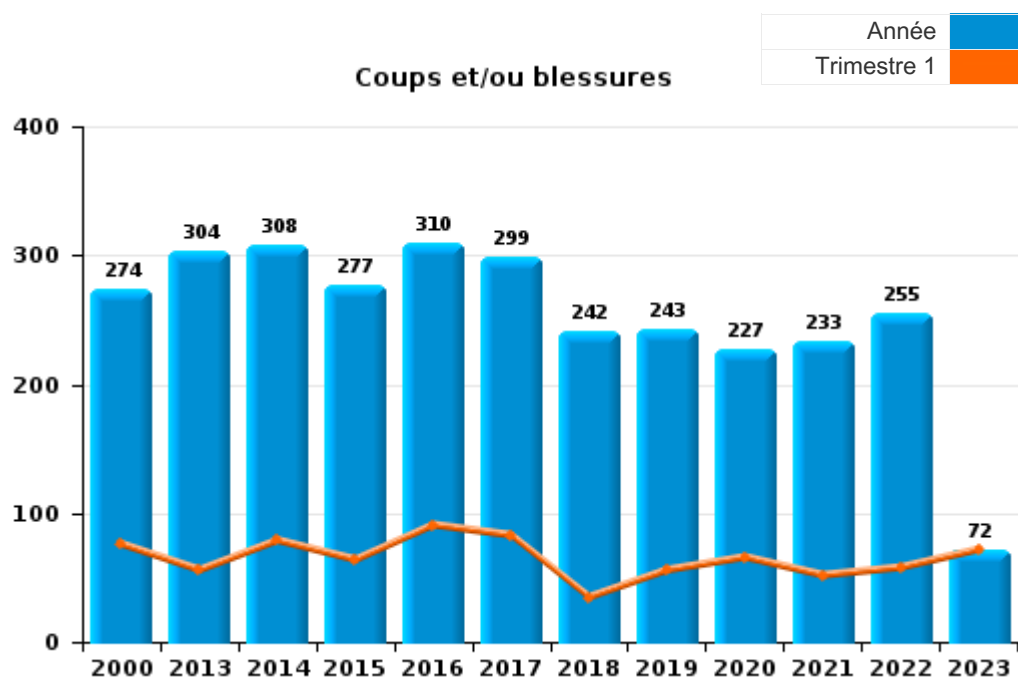




I.3. Catégorie des infractions : Infr. contre l'intégrité physique (top 5 des infractions au niveau national 2022)

PZ DENDERMONDE

	2000	2013	2014	2015	2016	2017	2018	2019	2020	2021	2022	2023
Coups et/ou blessures	274	304	308	277	310	299	242	243	227	233	255	72
Autres	18	23	29	20	23	13	26	23	18	18	15	3
Meurtre et assassinat		3	5	1	6	1	5	4	1	4	5	3
<b>Total</b>	<b>292</b>	<b>330</b>	<b>342</b>	<b>298</b>	<b>339</b>	<b>313</b>	<b>273</b>	<b>270</b>	<b>246</b>	<b>255</b>	<b>275</b>	<b>78</b>



FPF/DGR/DRI/BIPOL - Statistiques policières de criminalité (date de clôture: 22/09/2023)  
 Les données pour les années 2001 jusqu'à 2012 ne sont plus publiées mais restent disponibles sur demande auprès du service BIPOL.  
 Les données pour 2023 ne concernent que le 1er trimestre.



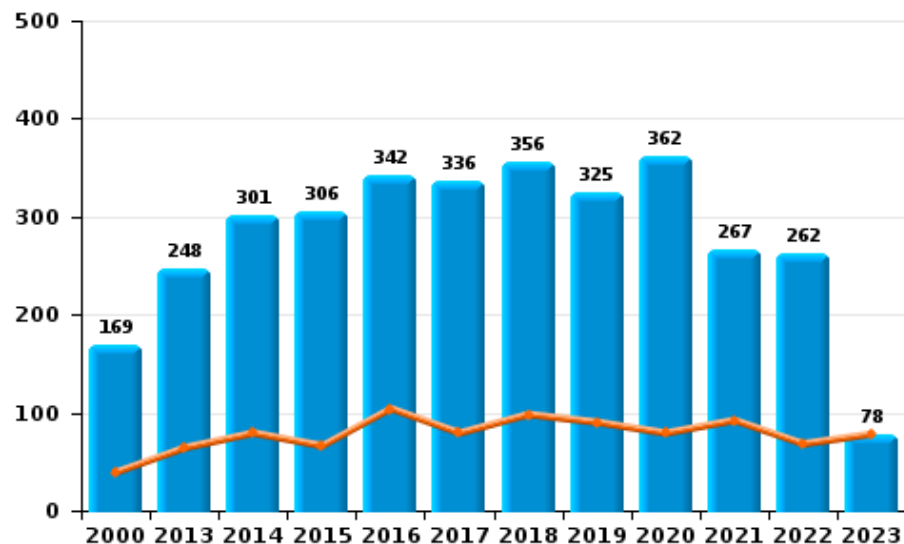
I.4. Catégorie des infractions : Drogues (top 5 des infractions au niveau national 2022)

PZ DENDERMONDE

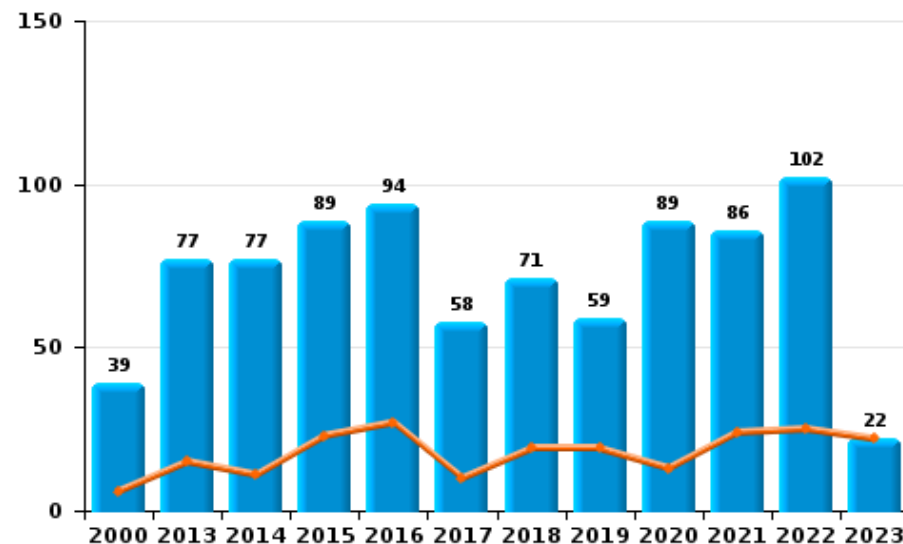
	2000	2013	2014	2015	2016	2017	2018	2019	2020	2021	2022	2023
Détention	169	248	301	306	342	336	356	325	362	267	262	78
Commerce	39	77	77	89	94	58	71	59	89	86	102	22
Usage	159	16	38	23	18	12	51	33	33	21	11	3
Autres	4	45	43	24	25	13	15		8	2	2	
Importation et exportation	69	6	5	9	15	11	4	5	1	2	1	
Fabrication		3	6	10	11	2	6	2	4	3	7	
<b>Total</b>	<b>440</b>	<b>395</b>	<b>470</b>	<b>461</b>	<b>505</b>	<b>432</b>	<b>503</b>	<b>424</b>	<b>497</b>	<b>381</b>	<b>385</b>	<b>103</b>

Année	<span style="color: blue;">■</span>
Trimestre 1	<span style="color: orange;">■</span>

Détention



Commerce







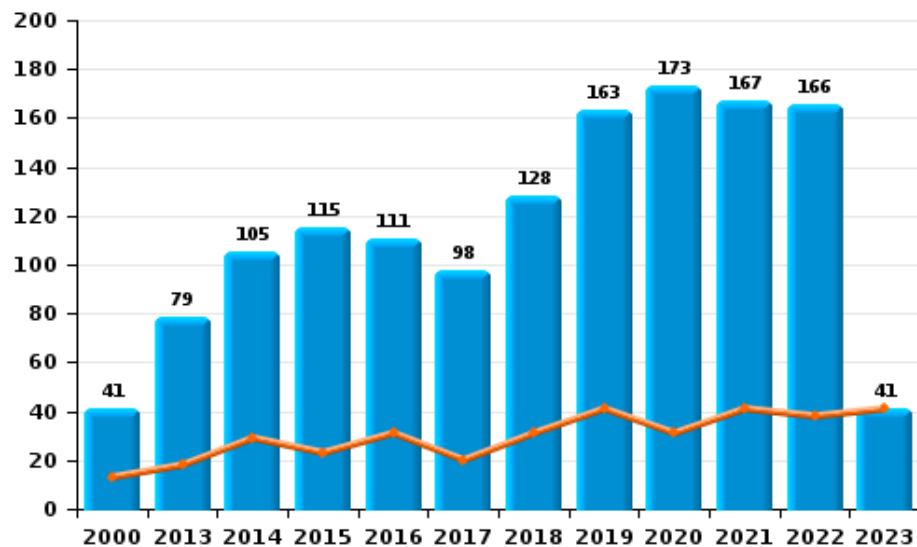
I.5. Catégorie des infractions : Fraude (top 5 des infractions au niveau national 2022)

**PZ DENDERMONDE**

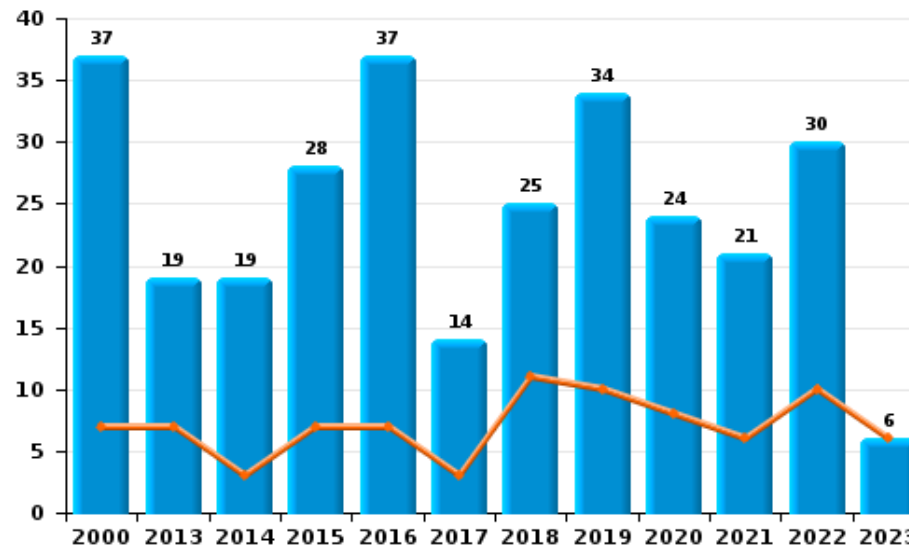
	2000	2013	2014	2015	2016	2017	2018	2019	2020	2021	2022	2023
Abus de confiance et infr. apparentées	37	19	19	28	37	14	25	34	24	21	30	6
Détournement et destruction frauduleuse	20	19	10	16	18	11	9	3	6	7	13	3
Escroquerie	41	79	105	115	111	98	128	163	173	167	166	41
Fraudes: Autres	12	3	8	3	3	6	6	7	12	14	8	3
Grivèlerie	10	7	2	6	1	1	7	6	8	1	4	1
Infr. liées à l'insolvabilité		2	11	7	4	1	2	1			1	
Recel	3	2	1	2		2	2	1	1	1	2	
<b>Total</b>	<b>123</b>	<b>131</b>	<b>156</b>	<b>177</b>	<b>174</b>	<b>133</b>	<b>179</b>	<b>215</b>	<b>224</b>	<b>211</b>	<b>224</b>	<b>54</b>



Escroquerie



Abus de confiance et infr. apparentée





# ***STATISTIQUES POLICIERES DE CRIMINALITE***

---

*LIEU DE PERPETRATION: ZONE DE POLICE*

**PZ DENDERMONDE**

***PARTIE II : FIGURES CRIMINELLES / PHENOMENES***



**PZ DENDERMONDE**

**FC Vol moyen de transport**

	2000	2013	2014	2015	2016	2017	2018	2019	2020	2021	2022	2023
<b>Vol de voiture</b>	32	21	15	9	8	8	7	12	5	7	7	2
<b>Vol de moto</b>	1		1	6	2	1		1	1			
<b>Carjacking</b>	3								1			
<b>Vol dans les garages</b>	4	1		2	2	1						
<b>Vol de vélomoteur</b>	81	9	5	25	14	10	8	4	5	2	8	4
<b>Vol de vélo</b>	430	196	247	220	221	214	189	204	113	143	193	49

**FC Cambriolage**

	2000	2013	2014	2015	2016	2017	2018	2019	2020	2021	2022	2023
<b>Cambriolage dans habitation</b>	121	95	149	95	94	88	91	73	62	62	56	17
<b>Cambriolage ds entreprise ou commerce</b>	73	50	59	42	27	29	45	26	19	11	14	4
<b>Cambriolage ds service public ou bâtiment administ</b>	28	17	16	10	16	31	22	10	8	9	6	1
<b>Vol au bélier</b>				2								
<b>Cambriolage dans bâtiment (total)</b>	217	162	224	147	137	148	158	109	89	82	76	22



**FC Vol autre**

	2000	2013	2014	2015	2016	2017	2018	2019	2020	2021	2022	2023
<b>Vol à main armée</b>	8	6	3	3	4	6	5	7	6	4	4	2
<b>Vol avec violence sans arme</b>	20	16	30	26	25	29	20	16	22	21	20	4
<b>Vol dans ou sur un véhicule</b>	79	71	82	75	98	61	38	57	66	46	36	9
<b>Sacjacking dans une voiture</b>		1										
<b>Vol d'armes et explosifs</b>	5	3	9		2	2	2	4	1	5	1	
<b>Steaming</b>			1	1	2	1	1					
<b>Arrachage de sac à main</b>		1	4	1		3	1	1				
<b>Vol à l'arraché</b>	8	4	12	2	5	18	3	11	7	5	4	
<b>Vol à la tire</b>	60	74	55	56	37	31	28	20	11	12	11	3
<b>Vol à l'étalage</b>	66	99	81	89	73	91	88	98	96	94	83	39
<b>Vol par ruse</b>	42	14	8	14	16	14	9	6	1	3	4	
<b>Vol de métaux</b>	1	34	14	9	4	9	7		3	6	2	2
<b>Vol sur les chantiers</b>	9	21	10	6	4	8	11	9	5	9	9	4
<b>Home-invasion</b>										1		
<b>Vol d'animaux</b>	5	17	7	4	4	1		6	4	3	1	
<b>Vol de cargaison</b>		3	1	1							1	

**Criminalité ICT**

	2000	2013	2014	2015	2016	2017	2018	2019	2020	2021	2022	2023
<b>Fraude de cartes de paiements</b>	3	7	11	15	12	7	6	8	10	5	9	1
<b>Phishing</b>		3		1	1	3	10	4	34	46	54	9
<b>Ransomware</b>								1	1			
<b>Shouldersurfing</b>						3	1				1	
<b>Skimming</b>		1			2		1	1	1		1	



**FC Autre**

	2000	2013	2014	2015	2016	2017	2018	2019	2020	2021	2022	2023
Violence contre les métiers d'intérêt général	14	16	23	13	15	12	5	13	17	11	10	5
Viol collectif						1		2				
Graffiti		16	5	10	14	15	5	4	7	8	23	4
Dégradation de voiture	17	120	206	169	206	163	159	190	119	104	116	23
Rixe au couteau	1		2	1	2			3	1			

**PH Violence intrafamiliale (VIF)**

	2000	2013	2014	2015	2016	2017	2018	2019	2020	2021	2022	2023
VIF: physique, dans le couple	33	113	97	99	104	97	83	80	79	81	75	30
VIF: physique, envers des descendants	5	23	16	9	11	11	6	13	10	20	20	3
VIF: physique, envers d'autres membres	43	18	30	21	25	20	16	15	11	28	17	3
VIF: sexuelle, dans le couple		1			1	2	3	3	1	4	2	
VIF: sexuelle, envers des descendants	3	2	2	2	3		8	5	4	3	2	
VIF: sexuelle, envers d'autres membres				1	1		2	3	1	1	1	
VIF: psychique, dans le couple	91	166	118	90	85	92	113	124	64	57	75	16
VIF: psychique, envers des descendants		2		2	1	2	4	2		4	2	
VIF: psychique, envers d'autres membres			2	6	12	12	6	10	7	6	4	1
VIF: économique, dans le couple	1	13	17	11	17	10	13	16	6	12	8	2
VIF: économique, envers des descendants	1	1	2			2		1	1	2		
VIF: économique, envers d'autres membres	36	10	6	9	6	9	7	5	4	3	6	1



PH Hormones et dopage

	2000	2013	2014	2015	2016	2017	2018	2019	2020	2021	2022	2023
Dopage humain	4	2	3		6	4	2	5	2	7	2	1
Engraissement illégal	3				1			1	1		1	

PH Drogues

	2000	2013	2014	2015	2016	2017	2018	2019	2020	2021	2022	2023
Vente de cocaïne	1	13	4	6	5	9	12	8	25	22	33	4
Import-export de cocaïne	1			1		1		1			1	
Production de drogues synthétiques				2			1				1	
Import-export de drogues synthétiques	8			2							1	
Vente de drogues synthétiques	6	18	19	18	24	13	16	13	14	22	8	2
Production de cannabis (culture)		3	4	4	5	1	3	1	3		5	
Vente de cannabis en grande quantité				1								
Import-export d'héroïne		2										
Vente-traffic d'héroïne		2	1	5	1		2		7	8	3	

PH Trafic d'armes

	2000	2013	2014	2015	2016	2017	2018	2019	2020	2021	2022	2023
Commerce et production d'arme à feu et mun.				1					1	1	3	
Commerce et production d'arme non à feu				2		1						

PH Traite des êtres humains

	2000	2013	2014	2015	2016	2017	2018	2019	2020	2021	2022	2023
TEH - exploitation économique				1		1						
TEH - exploitation sexuelle		1	1	1		1	1	3				



**PH Violence dans l'espace public**

	2000	2013	2014	2015	2016	2017	2018	2019	2020	2021	2022	2023
Violence physique (transport public)	5	5	11	10	12	7	8	8	5	6	10	3
Violence physique (voie publique)	92	87	93	95	92	93	91	89	68	79	96	10
Violence physique (autre endroit public)	9	6	7	2	9	8	5	4	5	9	4	2
Violence physique (endroit accessible au public)	55	58	55	45	54	53	40	57	31	21	33	13
Violence sexuelle (transport public)		1		1	4		1	1		3	4	
Violence sexuelle (voie publique)	7	3	6	5	3	8	12	5	7	5	5	
Violence sexuelle (autre endroit public)	2		1	1	1		4	1		2	3	
Violence sexuelle (endroit accessible au public)	5	11	5	3	11	12	6	10	4	7	6	3
Violence psychique (transport public)	8	8	3	9	7	2	6	8	8	3	4	1
Violence psychique (voie publique)	57	85	77	64	76	66	60	60	53	58	73	15
Violence psychique (autre endroit public)	10	3	14	11	6	13	8	7	7	7	4	1
Violence psychique (endroit accessible au public)	38	48	32	31	37	34	31	40	29	22	30	6
Vol à main armée (transport public)	1			1	1		1					1
Vol à main armée (voie publique)	1	2	1	1	1	4	1	1	2	1	3	1
Vol à main armée (autre endroit public)								2				
Vol à main armée (endroit accessible au public)	5	2	2			2	1	3				
Vol avec violence sans arme (transport public)	1	1		3		3		1				
Vol avec violence sans arme (voie publique)	10	4	10	7	10	16	8	4	4	7	3	1
Vol avec violence sans arme (autre endroit public)						1		1	1			
Vol avec violence sans arme (endr. acces. au pub.)	6	3	10	8	8	2	1	2	4	1	4	





**PH Autre**

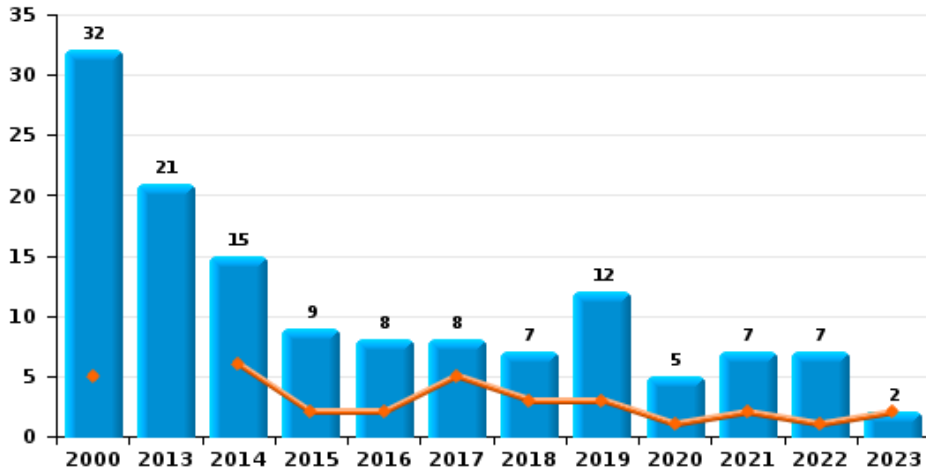
	2000	2013	2014	2015	2016	2017	2018	2019	2020	2021	2022	2023
<b>Terrorisme, extrémisme et radicalisme</b>					1	1	1	1			3	1
<b>Cyberharcèlement</b>	16	3	3	5	4	7	6	9	21	15	10	2
<b>Fraude à l'identité</b>	3	19	16	24	30	9	18	22	22	28	22	9



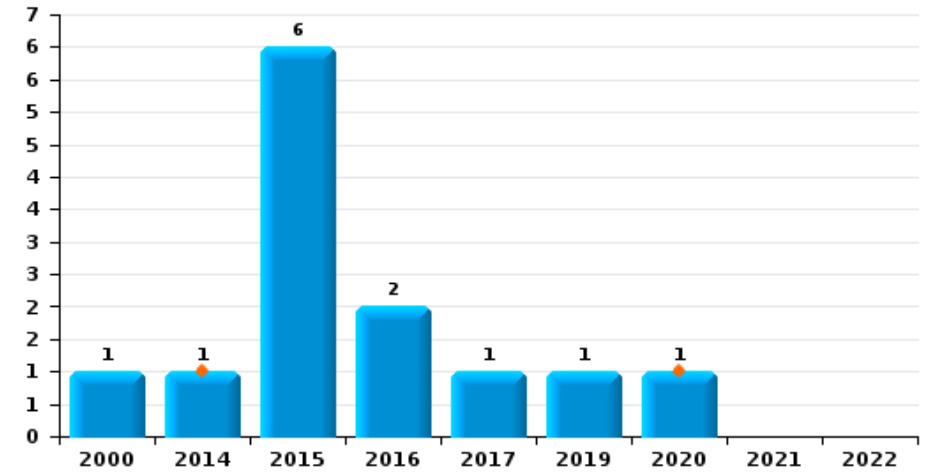
**PZ DENDERMONDE**

Année	<span style="color: blue;">■</span>
Trimestre 1	<span style="color: orange;">■</span>

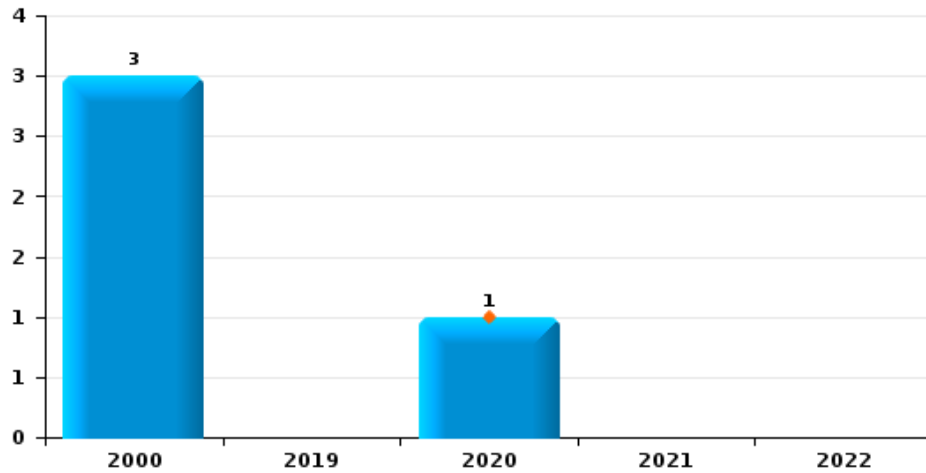
**Vol de voiture**



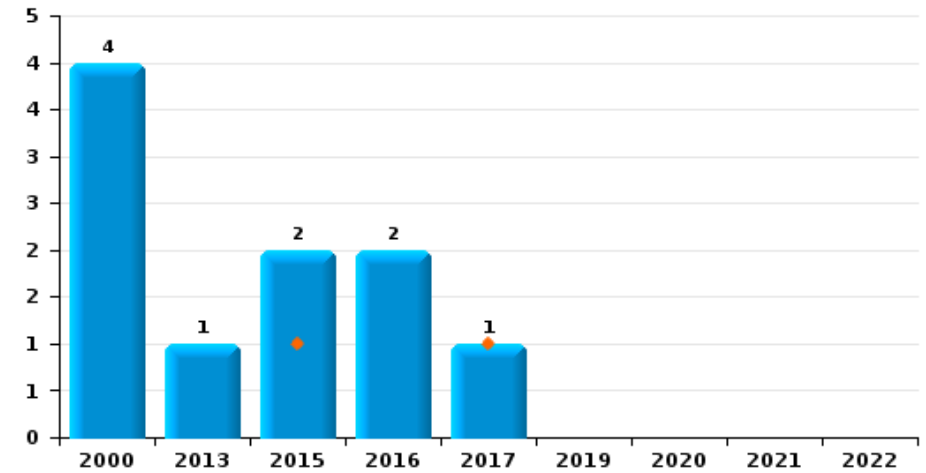
**Vol de moto**



**Carjacking**



**Vol dans les garages**

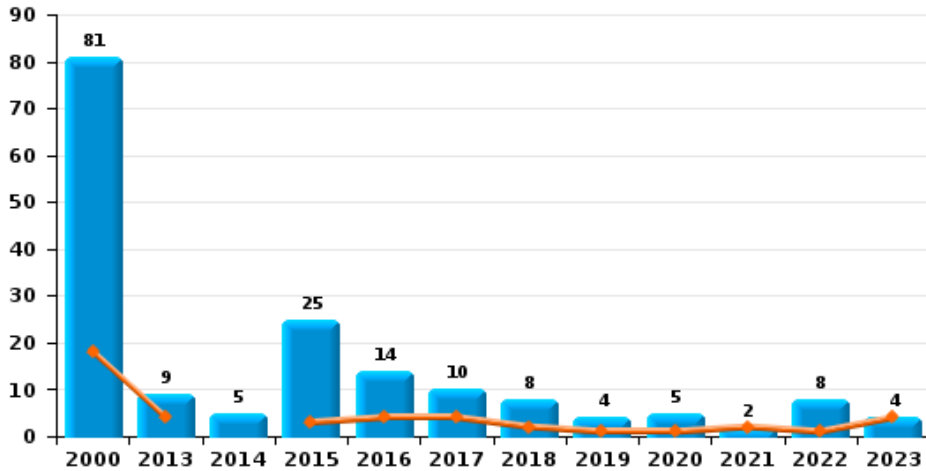




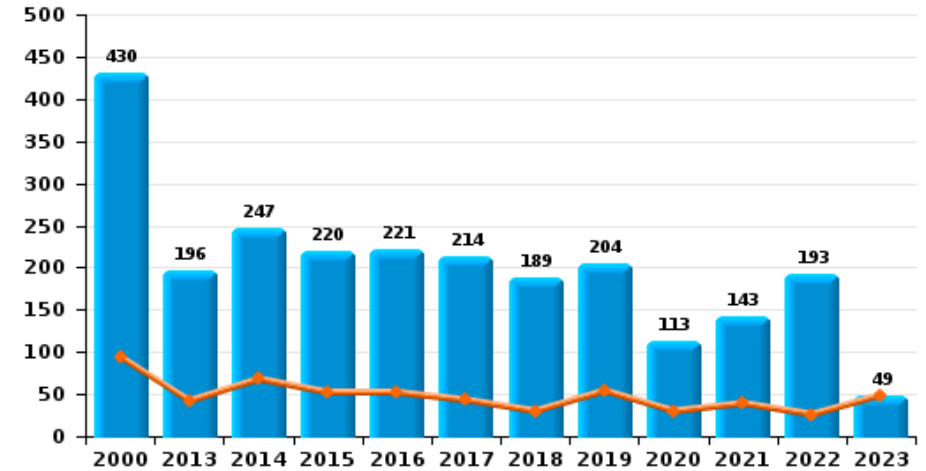
**PZ DENDERMONDE**

Année ■  
Trimestre 1 ■

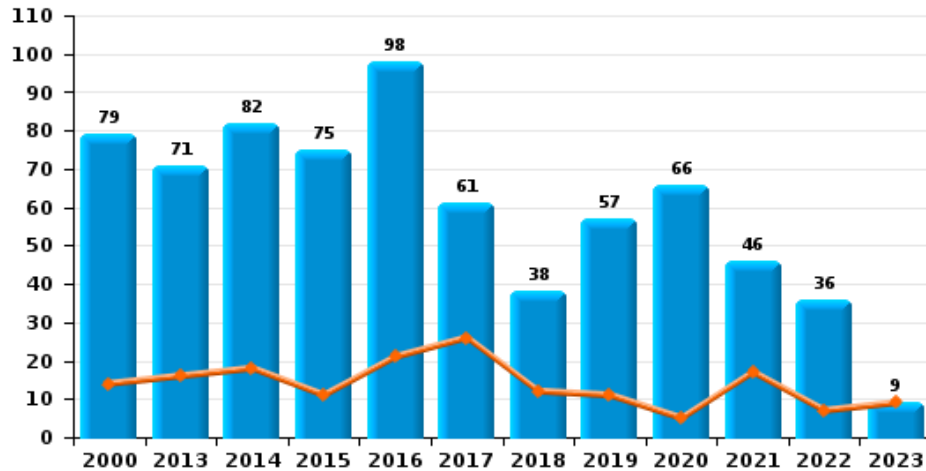
**Vol de vélomoteur**



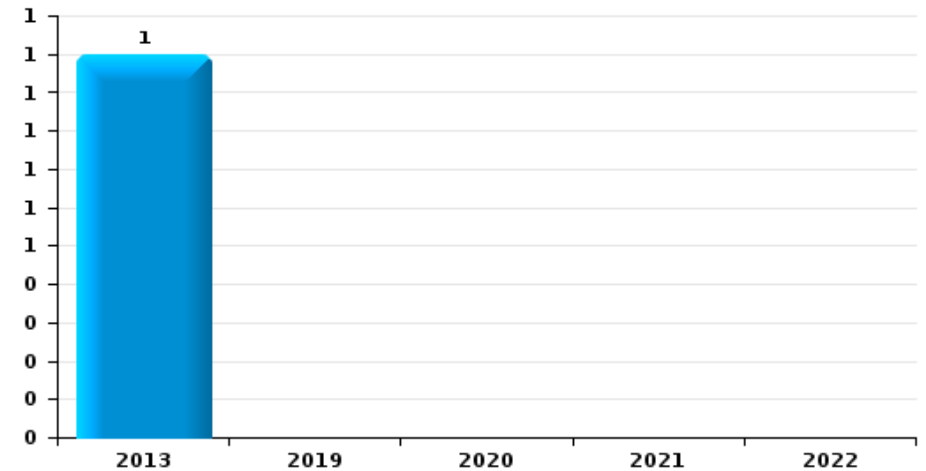
**Vol de vélo**



**Vol dans ou sur un véhicule**



**Sacjacking dans une voiture**

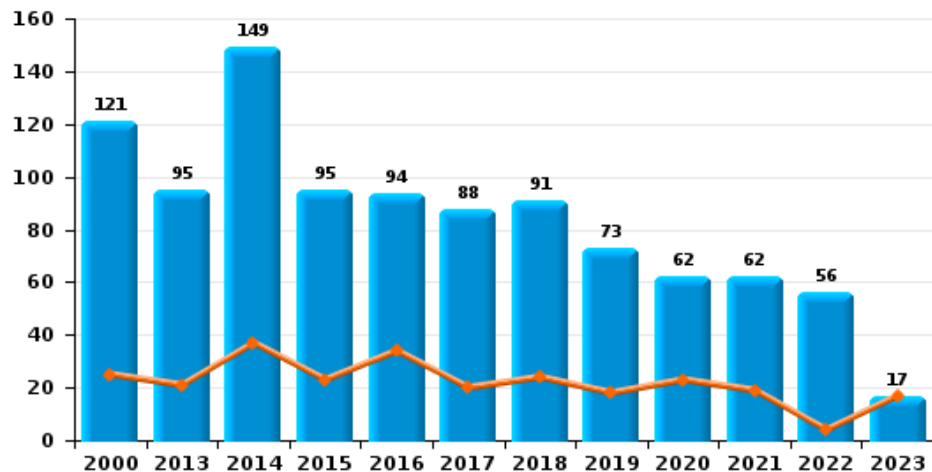




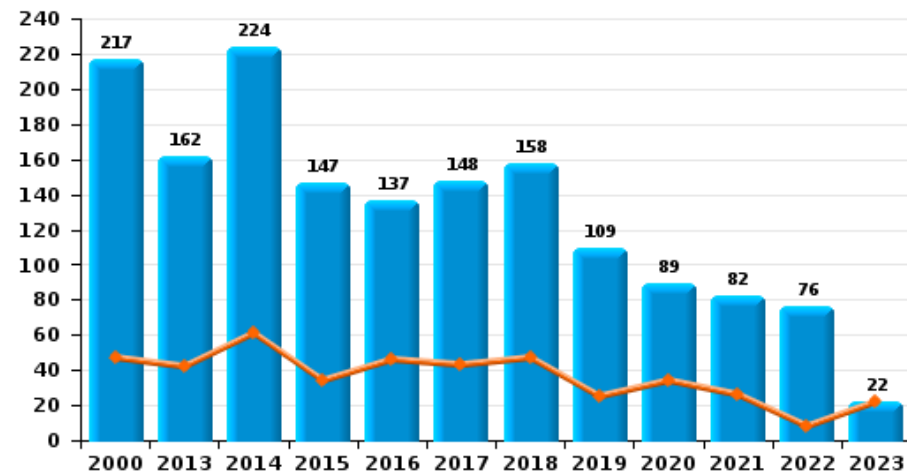
**PZ DENDERMONDE**

Année ■  
Trimestre 1 ■

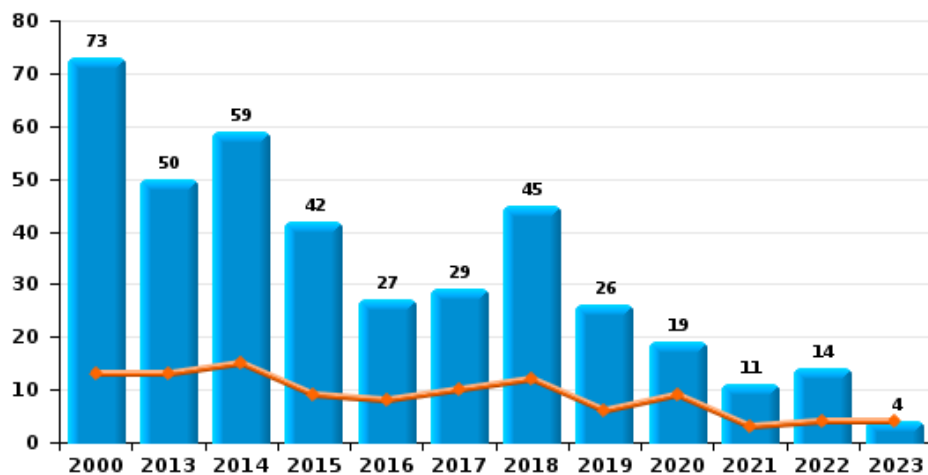
**Cambriolage dans habitation**



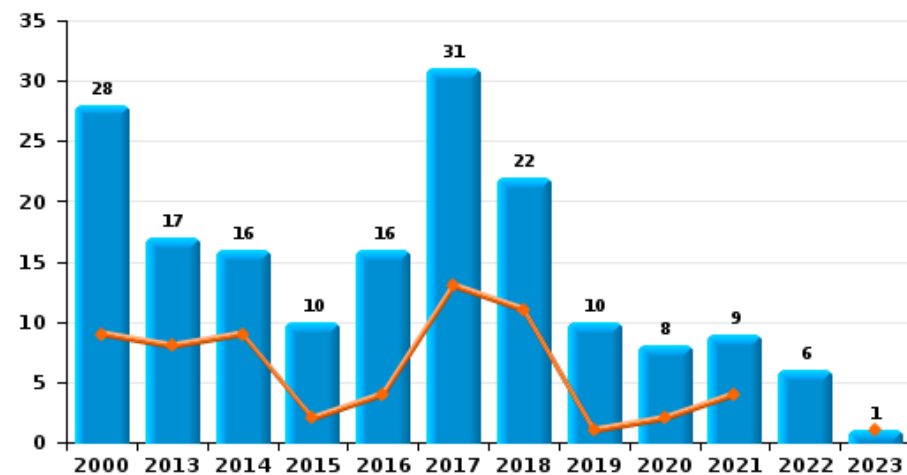
**Cambriolage dans bâtiment (total)**



**Cambriolage ds entreprise ou commerce**



**Cambriolage ds service public ou bâtiment administ**

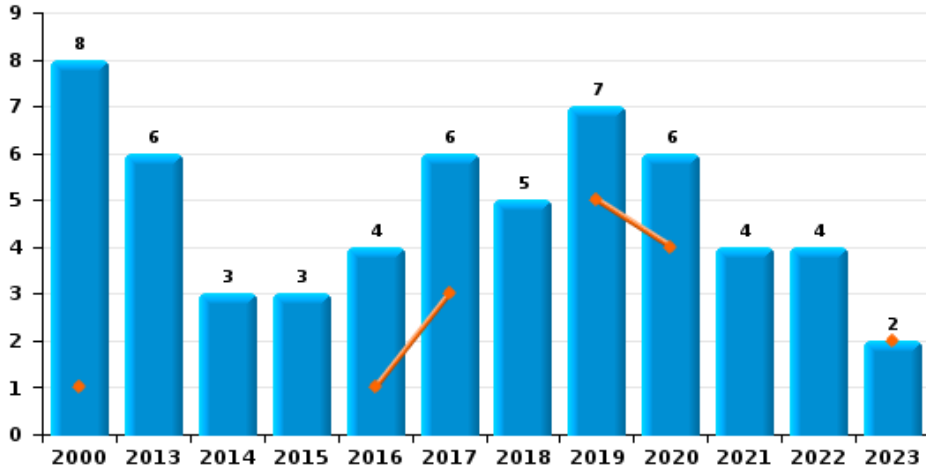




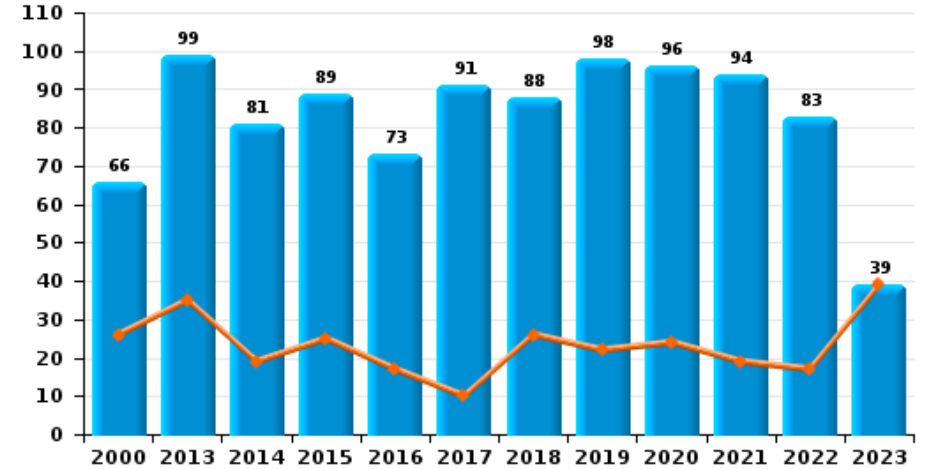
**PZ DENDERMONDE**

Année ■  
Trimestre 1 ■

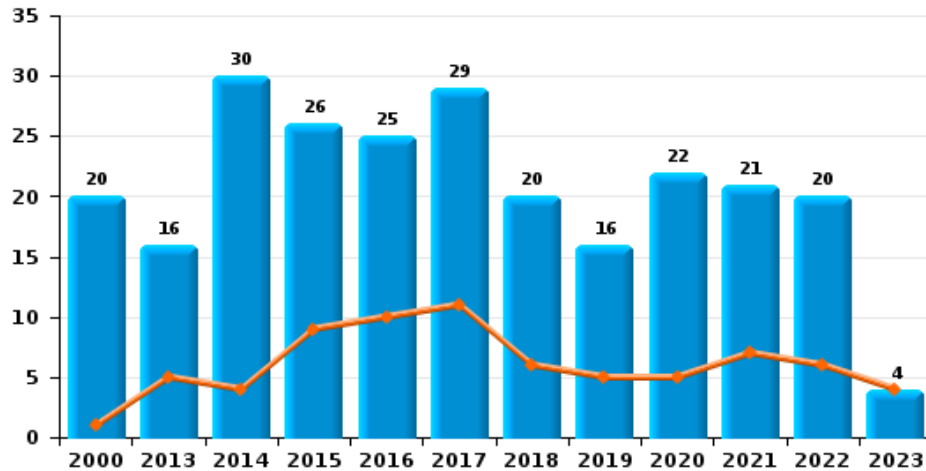
**Vol à main armée**



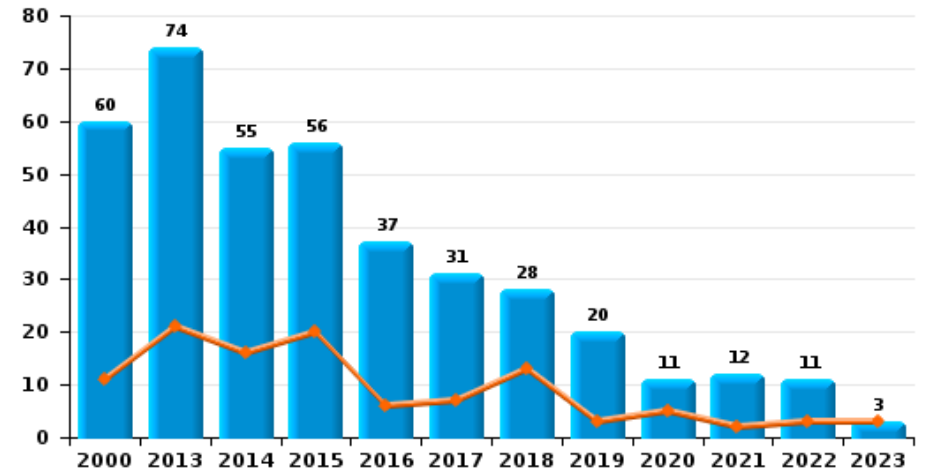
**Vol à l'étalage**



**Vol avec violence sans arme**

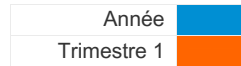


**Vol à la tire**

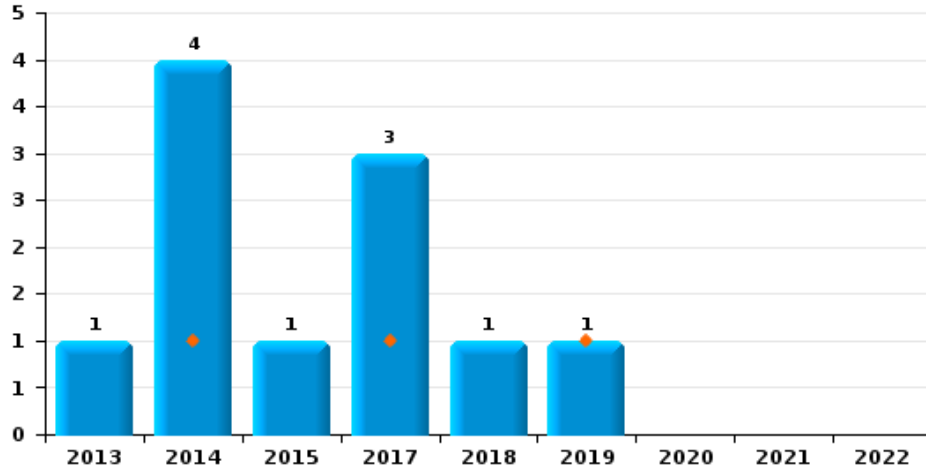




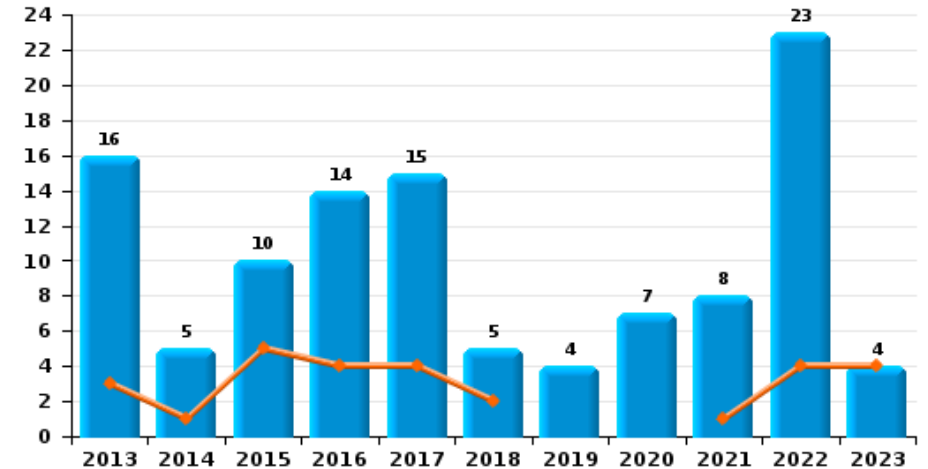
**PZ DENDERMONDE**



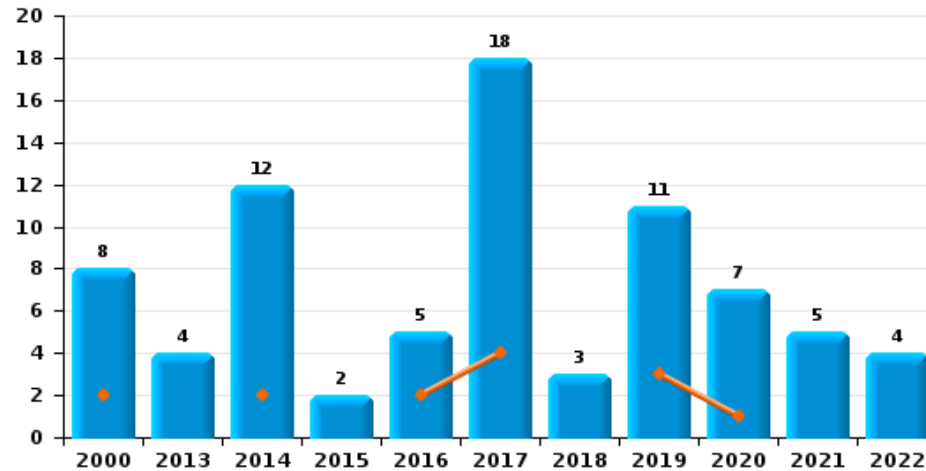
**Arrachage de sac à main**



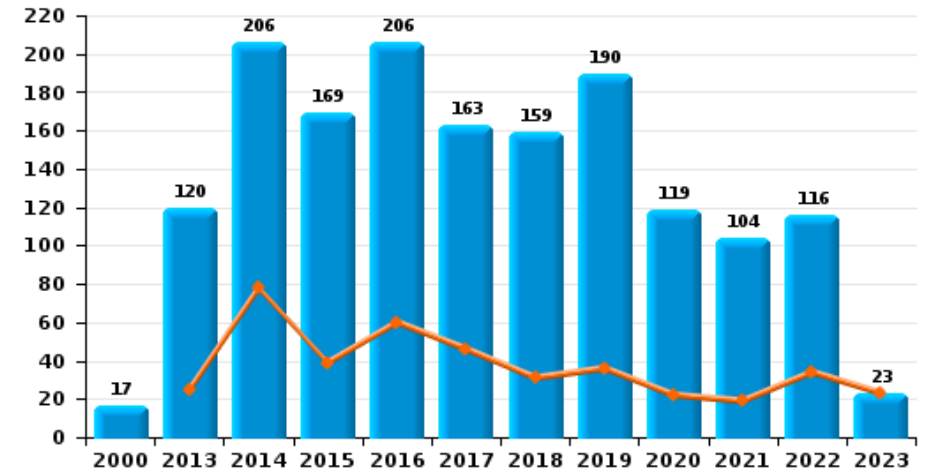
**Graffiti**



**Vol à l'arraché**



**Dégradation de voiture**





**PZ DENDERMONDE**

**FC Vol moyen de transport**

		2000	2013	2014	2015	2016	2017	2018	2019	2020	2021	2022	2023
Vol de voiture	Trim 1	5		6	2	2	5	3	3	1	2	1	2
	Trim 2	6	6	4	4	2	2		1	1	1	2	
	Trim 3	12	9	4	2	1			1	3		2	
	Trim 4	9	6	1	1	3	1	4	7		4	2	
	<b>Total</b>	<b>32</b>	<b>21</b>	<b>15</b>	<b>9</b>	<b>8</b>	<b>8</b>	<b>7</b>	<b>12</b>	<b>5</b>	<b>7</b>	<b>7</b>	<b>2</b>
Vol de moto	Trim 1			1						1			
	Trim 2				3	1							
	Trim 3	1			1								
	Trim 4				2	1	1		1				
	<b>Total</b>	<b>1</b>		<b>1</b>	<b>6</b>	<b>2</b>	<b>1</b>		<b>1</b>	<b>1</b>			
Carjacking	Trim 1									1			
	Trim 3	3											
	<b>Total</b>	<b>3</b>								<b>1</b>			
Vol dans les garages	Trim 1				1		1						
	Trim 2	1											
	Trim 3	2	1										
	Trim 4	1			1	2							
	<b>Total</b>	<b>4</b>	<b>1</b>		<b>2</b>	<b>2</b>	<b>1</b>						
Vol de vélomoteur	Trim 1	18	4		3	4	4	2	1	1	2	1	4
	Trim 2	21	4	3	2	6	3	2	2	1			
	Trim 3	23			10	1	2	2	1	2		6	
	Trim 4	19	1	2	10	3	1	2		1		1	
	<b>Total</b>	<b>81</b>	<b>9</b>	<b>5</b>	<b>25</b>	<b>14</b>	<b>10</b>	<b>8</b>	<b>4</b>	<b>5</b>	<b>2</b>	<b>8</b>	<b>4</b>



FC Vol moyen de transport

		2000	2013	2014	2015	2016	2017	2018	2019	2020	2021	2022	2023
Vol de vélo	Trim 1	94	42	68	52	52	43	30	54	30	39	26	49
	Trim 2	133	57	58	59	57	55	68	46	22	36	60	
	Trim 3	118	59	60	64	62	66	37	64	40	26	49	
	Trim 4	85	38	61	45	50	50	54	40	21	42	58	
Total		430	196	247	220	221	214	189	204	113	143	193	49





FC Cambriolage

		2000	2013	2014	2015	2016	2017	2018	2019	2020	2021	2022	2023
Cambriolage dans habitation	Trim 1	25	21	37	23	34	20	24	18	23	19	4	17
	Trim 2	17	20	34	19	17	22	15	11	14	8	16	
	Trim 3	37	28	41	17	22	20	23	18	10	23	13	
	Trim 4	42	26	37	36	21	26	29	26	15	12	23	
	<b>Total</b>	<b>121</b>	<b>95</b>	<b>149</b>	<b>95</b>	<b>94</b>	<b>88</b>	<b>91</b>	<b>73</b>	<b>62</b>	<b>62</b>	<b>56</b>	<b>17</b>
Cambriolage ds entreprise ou commerce	Trim 1	13	13	15	9	8	10	12	6	9	3	4	4
	Trim 2	17	13	20	13	5	10	7	4	3	1	3	
	Trim 3	25	11	11	16	7	8	18	9	5	2	2	
	Trim 4	18	13	13	4	7	1	8	7	2	5	5	
	<b>Total</b>	<b>73</b>	<b>50</b>	<b>59</b>	<b>42</b>	<b>27</b>	<b>29</b>	<b>45</b>	<b>26</b>	<b>19</b>	<b>11</b>	<b>14</b>	<b>4</b>
Cambriolage ds service public ou bâtiment administ	Trim 1	9	8	9	2	4	13	11	1	2	4		1
	Trim 2	9	3	2	2	3	4	1	2	3		1	
	Trim 3	4	2	2	1	4	7	4	3		3	3	
	Trim 4	6	4	3	5	5	7	6	4	3	2	2	
	<b>Total</b>	<b>28</b>	<b>17</b>	<b>16</b>	<b>10</b>	<b>16</b>	<b>31</b>	<b>22</b>	<b>10</b>	<b>8</b>	<b>9</b>	<b>6</b>	<b>1</b>
Vol au béliier	Trim 3				1								
	Trim 4				1								
	<b>Total</b>				<b>2</b>								
Cambriolage dans bâtiment (total)	Trim 1	47	42	61	34	46	43	47	25	34	26	8	22
	Trim 2	39	36	56	34	25	36	23	17	20	9	20	
	Trim 3	66	41	54	34	33	35	45	30	15	28	18	
	Trim 4	65	43	53	45	33	34	43	37	20	19	30	
	<b>Total</b>	<b>217</b>	<b>162</b>	<b>224</b>	<b>147</b>	<b>137</b>	<b>148</b>	<b>158</b>	<b>109</b>	<b>89</b>	<b>82</b>	<b>76</b>	<b>22</b>



FC Vol autre

		2000	2013	2014	2015	2016	2017	2018	2019	2020	2021	2022	2023
Vol à main armée	Trim 1	1				1	3		5	4			2
	Trim 2	2	3		1	1	1	1	1		2	2	
	Trim 3	3	1		1	1	2	3		1		2	
	Trim 4	2	2	3	1	1		1	1	1	2		
	<b>Total</b>	<b>8</b>	<b>6</b>	<b>3</b>	<b>3</b>	<b>4</b>	<b>6</b>	<b>5</b>	<b>7</b>	<b>6</b>	<b>4</b>	<b>4</b>	<b>2</b>
Vol avec violence sans arme	Trim 1	1	5	4	9	10	11	6	5	5	7	6	4
	Trim 2	8	5	9	4	4	5	3	3	5	3	5	
	Trim 3	3	1	8	5	6	8	6	4	7	7	5	
	Trim 4	8	5	9	8	5	5	5	4	5	4	4	
	<b>Total</b>	<b>20</b>	<b>16</b>	<b>30</b>	<b>26</b>	<b>25</b>	<b>29</b>	<b>20</b>	<b>16</b>	<b>22</b>	<b>21</b>	<b>20</b>	<b>4</b>
Vol dans ou sur un véhicule	Trim 1	14	16	18	11	21	26	12	11	5	17	7	9
	Trim 2	12	21	26	15	24	18	6	10	1	8	8	
	Trim 3	33	18	21	20	22	6	17	7	20	8	10	
	Trim 4	20	16	17	29	31	11	3	29	40	13	11	
	<b>Total</b>	<b>79</b>	<b>71</b>	<b>82</b>	<b>75</b>	<b>98</b>	<b>61</b>	<b>38</b>	<b>57</b>	<b>66</b>	<b>46</b>	<b>36</b>	<b>9</b>
Sacjacking dans une voiture	Trim 4		1										
<b>Total</b>		<b>1</b>											
Vol d'armes et explosifs	Trim 1	1		3		1	1	1	1		2		
	Trim 2			2					1				
	Trim 3	3	2	2		1	1				2		
	Trim 4	1	1	2				1	2	1	1	1	
	<b>Total</b>	<b>5</b>	<b>3</b>	<b>9</b>		<b>2</b>	<b>2</b>	<b>2</b>	<b>4</b>	<b>1</b>	<b>5</b>	<b>1</b>	
Steaming	Trim 1				1	1	1						
	Trim 2							1					
	Trim 4			1		1							
	<b>Total</b>			<b>1</b>		<b>2</b>	<b>1</b>	<b>1</b>					



FC Vol autre

		2000	2013	2014	2015	2016	2017	2018	2019	2020	2021	2022	2023
Arrachage de sac à main	Trim 1			1			1		1				
	Trim 2		1	3									
	Trim 3					2							
	Trim 4				1			1					
	<b>Total</b>		<b>1</b>	<b>4</b>	<b>1</b>		<b>3</b>	<b>1</b>	<b>1</b>				
Vol à l'arraché	Trim 1	2		2		2	4		3	1			
	Trim 2	1	1	6		1	4		5	2	1	1	
	Trim 3	3	2	1	1	1	5	2	2	1	1	2	
	Trim 4	2	1	3	1	1	5	1	1	3	3	1	
	<b>Total</b>	<b>8</b>	<b>4</b>	<b>12</b>	<b>2</b>	<b>5</b>	<b>18</b>	<b>3</b>	<b>11</b>	<b>7</b>	<b>5</b>	<b>4</b>	
Vol à la tire	Trim 1	11	21	16	20	6	7	13	3	5	2	3	3
	Trim 2	18	28	14	12	11	11	5	5	1	1	4	
	Trim 3	10	16	10	11	12	8	4	5	3	5	2	
	Trim 4	21	9	15	13	8	5	6	7	2	4	2	
	<b>Total</b>	<b>60</b>	<b>74</b>	<b>55</b>	<b>56</b>	<b>37</b>	<b>31</b>	<b>28</b>	<b>20</b>	<b>11</b>	<b>12</b>	<b>11</b>	<b>3</b>
Vol à l'étalage	Trim 1	26	35	19	25	17	10	26	22	24	19	17	39
	Trim 2	13	14	18	18	13	32	21	28	30	18	20	
	Trim 3	10	23	19	26	23	25	23	18	32	27	13	
	Trim 4	17	27	25	20	20	24	18	30	10	30	33	
	<b>Total</b>	<b>66</b>	<b>99</b>	<b>81</b>	<b>89</b>	<b>73</b>	<b>91</b>	<b>88</b>	<b>98</b>	<b>96</b>	<b>94</b>	<b>83</b>	<b>39</b>
Vol par ruse	Trim 1	11	4	2	7	7	7	1				2	
	Trim 2	8	3	3	2	2	3	3	4	1	1	1	
	Trim 3	13	3	2	3	3	4	2	1		1		
	Trim 4	10	4	1	2	4		3	1		1	1	
	<b>Total</b>	<b>42</b>	<b>14</b>	<b>8</b>	<b>14</b>	<b>16</b>	<b>14</b>	<b>9</b>	<b>6</b>	<b>1</b>	<b>3</b>	<b>4</b>	



FC Vol autre

		2000	2013	2014	2015	2016	2017	2018	2019	2020	2021	2022	2023
Vol de métaux	Trim 1		9	6	2	1	1	2		2	1		2
	Trim 2		17	3	4	2	1	2					
	Trim 3		4	2	1	1	6	1			1	1	
	Trim 4	1	4	3	2		1	2		1	4	1	
	<b>Total</b>	<b>1</b>	<b>34</b>	<b>14</b>	<b>9</b>	<b>4</b>	<b>9</b>	<b>7</b>			<b>3</b>	<b>6</b>	<b>2</b>
Vol sur les chantiers	Trim 1		5	1		1	2	4	4	1	1	3	4
	Trim 2	4	14	4	1	1		2		3	2	2	
	Trim 3	4	1	3	1	1	2	2	4	1	3	3	
	Trim 4	1	1	2	4	1	4	3	1		3	1	
	<b>Total</b>	<b>9</b>	<b>21</b>	<b>10</b>	<b>6</b>	<b>4</b>	<b>8</b>	<b>11</b>	<b>9</b>	<b>5</b>	<b>9</b>	<b>9</b>	<b>4</b>
Home-invasion	Trim 2										1		
<b>Total</b>											<b>1</b>		
Vol d'animaux	Trim 1	2	3	3	1	1			3			1	
	Trim 2	1	8			2	1			4	2		
	Trim 3		5		1				1		1		
	Trim 4	2	1	4	2	1			2				
	<b>Total</b>	<b>5</b>	<b>17</b>	<b>7</b>	<b>4</b>	<b>4</b>	<b>1</b>		<b>6</b>	<b>4</b>	<b>3</b>	<b>1</b>	
Vol de cargaison	Trim 2		2										
	Trim 4		1	1	1							1	
	<b>Total</b>		<b>3</b>	<b>1</b>	<b>1</b>							<b>1</b>	



Criminalité ICT

		2000	2013	2014	2015	2016	2017	2018	2019	2020	2021	2022	2023
Fraude de cartes de paiements	Trim 1		1	4	5	3	1	3	1	6		2	1
	Trim 2	1	1	1	2	2	1	1	1	1	1	2	
	Trim 3		3	3	5	4		1	4	3	1	2	
	Trim 4	2	2	3	4	3	4	1	2		3	3	
	<b>Total</b>	<b>3</b>	<b>7</b>	<b>11</b>	<b>15</b>	<b>12</b>	<b>7</b>	<b>6</b>	<b>8</b>	<b>10</b>	<b>5</b>	<b>9</b>	<b>1</b>
Phishing	Trim 1		1					3		2	7	22	9
	Trim 2		2				1	1	3	9	6	11	
	Trim 3				1		1	3	1	4	15	9	
	Trim 4					1	1	3		19	18	12	
	<b>Total</b>		<b>3</b>		<b>1</b>	<b>1</b>	<b>3</b>	<b>10</b>	<b>4</b>	<b>34</b>	<b>46</b>	<b>54</b>	<b>9</b>
Ransomware	Trim 2								1	1			
<b>Total</b>									<b>1</b>	<b>1</b>			
Shouldersurfing	Trim 1					1						1	
	Trim 2					1	1						
	Trim 4					1							
	<b>Total</b>					<b>3</b>	<b>1</b>					<b>1</b>	
Skimming	Trim 1				1		1						
	Trim 2				1								
	Trim 3		1						1	1		1	
	<b>Total</b>		<b>1</b>		<b>2</b>		<b>1</b>	<b>1</b>	<b>1</b>	<b>1</b>		<b>1</b>	



FC Autre

		2000	2013	2014	2015	2016	2017	2018	2019	2020	2021	2022	2023
Violence contre les métiers d'intérêt général	Trim 1	5	1	8	3	4	4	2	3	5	3	4	5
	Trim 2	5	6	5	2	3	4	2	4	5	2	3	
	Trim 3	4	5	5	4	3	2	1	2	4	3	1	
	Trim 4		4	5	4	5	2		4	3	3	2	
	<b>Total</b>	<b>14</b>	<b>16</b>	<b>23</b>	<b>13</b>	<b>15</b>	<b>12</b>	<b>5</b>	<b>13</b>	<b>17</b>	<b>11</b>	<b>10</b>	<b>5</b>
Viol collectif	Trim 1								1				
	Trim 2					1							
	Trim 4								1				
	<b>Total</b>					<b>1</b>			<b>2</b>				
Graffiti	Trim 1		3	1	5	4	4	2			1	4	4
	Trim 2		3	2	2	4	1	1	1	1	1	5	
	Trim 3		7	2	2	5	4		1	5	1	4	
	Trim 4		3		1	1	6	2	2	1	5	10	
	<b>Total</b>		<b>16</b>	<b>5</b>	<b>10</b>	<b>14</b>	<b>15</b>	<b>5</b>	<b>4</b>	<b>7</b>	<b>8</b>	<b>23</b>	<b>4</b>
Dégradation de voiture	Trim 1		25	78	39	60	46	31	36	22	19	34	23
	Trim 2		35	48	45	79	37	31	56	30	21	28	
	Trim 3	8	23	39	37	30	35	45	49	37	31	30	
	Trim 4	9	37	41	48	37	45	52	49	30	33	24	
	<b>Total</b>	<b>17</b>	<b>120</b>	<b>206</b>	<b>169</b>	<b>206</b>	<b>163</b>	<b>159</b>	<b>190</b>	<b>119</b>	<b>104</b>	<b>116</b>	<b>23</b>
Rixe au couteau	Trim 1			2		1			1				
	Trim 2					1			1	1			
	Trim 3								1				
	Trim 4	1			1								
	<b>Total</b>	<b>1</b>		<b>2</b>	<b>1</b>	<b>2</b>			<b>3</b>	<b>1</b>			



PH Violence intrafamiliale (VIF)

		2000	2013	2014	2015	2016	2017	2018	2019	2020	2021	2022	2023
VIF: physique, dans le couple	Trim 1	7	17	31	26	30	22	10	29	27	23	13	30
	Trim 2	6	33	20	19	23	29	19	11	10	16	30	
	Trim 3	12	34	20	17	29	18	24	18	30	19	20	
	Trim 4	8	29	26	37	22	28	30	22	12	23	12	
	<b>Total</b>	<b>33</b>	<b>113</b>	<b>97</b>	<b>99</b>	<b>104</b>	<b>97</b>	<b>83</b>	<b>80</b>	<b>79</b>	<b>81</b>	<b>75</b>	<b>30</b>
VIF: physique, envers des descendants	Trim 1		1	2	1	3	4	2	2	3	6	6	3
	Trim 2	3	7	5	3	5	2	2	6	4	4	5	
	Trim 3		11	5	1	1	1	1	5	1	3	3	
	Trim 4	2	4	4	4	2	4	1		2	7	6	
	<b>Total</b>	<b>5</b>	<b>23</b>	<b>16</b>	<b>9</b>	<b>11</b>	<b>11</b>	<b>6</b>	<b>13</b>	<b>10</b>	<b>20</b>	<b>20</b>	<b>3</b>
VIF: physique, envers d'autres membres	Trim 1	13	5	8	2	3	7	3	6	2	7	4	3
	Trim 2	8	2	9	3	7	2	2	6	6	9	2	
	Trim 3	15	4	6	10	8	7	6	2	1	6	5	
	Trim 4	7	7	7	6	7	4	5	1	2	6	6	
	<b>Total</b>	<b>43</b>	<b>18</b>	<b>30</b>	<b>21</b>	<b>25</b>	<b>20</b>	<b>16</b>	<b>15</b>	<b>11</b>	<b>28</b>	<b>17</b>	<b>3</b>
VIF: sexuelle, dans le couple	Trim 1					1	1	2	2		1	1	
	Trim 2									1			
	Trim 3		1				1				1		
	Trim 4							1	1		2	1	
	<b>Total</b>		<b>1</b>			<b>1</b>	<b>2</b>	<b>3</b>	<b>3</b>	<b>1</b>	<b>4</b>	<b>2</b>	
VIF: sexuelle, envers des descendants	Trim 1	1	1					1		1		2	
	Trim 2		1	2				3	1				
	Trim 3	1			1	1			3	2	2		
	Trim 4	1			1	2		4	1	1	1		
	<b>Total</b>	<b>3</b>	<b>2</b>	<b>2</b>	<b>2</b>	<b>3</b>		<b>8</b>	<b>5</b>	<b>4</b>	<b>3</b>	<b>2</b>	



PH Violence intrafamiliale (VIF)

		2000	2013	2014	2015	2016	2017	2018	2019	2020	2021	2022	2023
VIF: sexuelle, envers d'autres membres	Trim 1				1				1			1	
	Trim 2							1	1	1			
	Trim 3					1					1		
	Trim 4							1	1				
	<b>Total</b>				<b>1</b>	<b>1</b>			<b>2</b>	<b>3</b>	<b>1</b>	<b>1</b>	<b>1</b>
VIF: psychique, dans le couple	Trim 1	22	33	32	22	36	20	29	26	20	12	18	16
	Trim 2	21	50	44	13	17	16	26	32	18	13	25	
	Trim 3	20	37	26	24	14	25	31	33	14	13	10	
	Trim 4	28	46	16	31	18	31	27	33	12	19	22	
	<b>Total</b>	<b>91</b>	<b>166</b>	<b>118</b>	<b>90</b>	<b>85</b>	<b>92</b>	<b>113</b>	<b>124</b>	<b>64</b>	<b>57</b>	<b>75</b>	<b>16</b>
VIF: psychique, envers des descendants	Trim 1		1		2			2	1		1		
	Trim 2		1								2	1	
	Trim 3					1	1	2	1		1	1	
	Trim 4						1						
	<b>Total</b>		<b>2</b>		<b>2</b>	<b>1</b>	<b>2</b>	<b>4</b>	<b>2</b>		<b>4</b>	<b>2</b>	
VIF: psychique, envers d'autres membres	Trim 1					1	6	2	2	3	2	2	1
	Trim 2					2	1	2	4	1	1		
	Trim 3				2	6	2	2	3	2		2	
	Trim 4			2	4	3	3		1	1	3		
	<b>Total</b>			<b>2</b>	<b>6</b>	<b>12</b>	<b>12</b>	<b>6</b>	<b>10</b>	<b>7</b>	<b>6</b>	<b>4</b>	<b>1</b>
VIF: économique, dans le couple	Trim 1		5	4	5	4	3	4	7	3	2	4	2
	Trim 2		3	3	1	4	4	3	3	2	3	3	
	Trim 3	1	3	7	4	6	2	2	3	1	2		
	Trim 4		2	3	1	3	1	4	3		5	1	
	<b>Total</b>	<b>1</b>	<b>13</b>	<b>17</b>	<b>11</b>	<b>17</b>	<b>10</b>	<b>13</b>	<b>16</b>	<b>6</b>	<b>12</b>	<b>8</b>	<b>2</b>





PH Violence intrafamiliale (VIF)

		2000	2013	2014	2015	2016	2017	2018	2019	2020	2021	2022	2023
<b>VIF: économique, envers des descendants</b>	Trim 1			1									
	Trim 2						1			1	1		
	Trim 3	1	1				1		1				
	Trim 4			1							1		
	<b>Total</b>	<b>1</b>	<b>1</b>	<b>2</b>			<b>2</b>		<b>1</b>	<b>1</b>	<b>2</b>		
<b>VIF: économique, envers d'autres membres</b>	Trim 1	5	4	4	1	3	2		1	2			1
	Trim 2	11		1	5	2	1	2	3			5	
	Trim 3	10	3			1	2	1	1	1	1		
	Trim 4	10	3	1	3		4	4		1	2	1	
	<b>Total</b>	<b>36</b>	<b>10</b>	<b>6</b>	<b>9</b>	<b>6</b>	<b>9</b>	<b>7</b>	<b>5</b>	<b>4</b>	<b>3</b>	<b>6</b>	<b>1</b>



PH Hormones et dopage

		2000	2013	2014	2015	2016	2017	2018	2019	2020	2021	2022	2023
<b>Dopage humain</b>	Trim 1	1		1		3				1	1		1
	Trim 2			2			3	1	2	1	1		
	Trim 3		2					1	1		2		
	Trim 4	3				3	1		2		3	2	
	<b>Total</b>	<b>4</b>	<b>2</b>	<b>3</b>		<b>6</b>	<b>4</b>	<b>2</b>	<b>5</b>	<b>2</b>	<b>7</b>	<b>2</b>	<b>1</b>
<b>Engraissement illégal</b>	Trim 1								1				
	Trim 2	1			1								
	Trim 3								1				
	Trim 4	2										1	
	<b>Total</b>	<b>3</b>				<b>1</b>			<b>1</b>	<b>1</b>		<b>1</b>	



PH Drogues

		2000	2013	2014	2015	2016	2017	2018	2019	2020	2021	2022	2023
Vente de cocaïne	Trim 1		1	1	2	2	3	3	4	3	4	12	4
	Trim 2		7			1		3	2	10	10	8	
	Trim 3	1	2		3	1	2	3		4	4	7	
	Trim 4		3	3	1	1	4	3	2	8	4	6	
	<b>Total</b>	<b>1</b>	<b>13</b>	<b>4</b>	<b>6</b>	<b>5</b>	<b>9</b>	<b>12</b>	<b>8</b>	<b>25</b>	<b>22</b>	<b>33</b>	<b>4</b>
Import-export de cocaïne	Trim 1				1								
	Trim 2	1										1	
	Trim 4					1		1					
	<b>Total</b>	<b>1</b>			<b>1</b>		<b>1</b>		<b>1</b>			<b>1</b>	
Production de drogues synthétiques	Trim 1			2									
	Trim 2						1						
	Trim 4											1	
	<b>Total</b>			<b>2</b>			<b>1</b>					<b>1</b>	
Import-export de drogues synthétiques	Trim 1	1		1									
	Trim 2	4										1	
	Trim 3	2											
	Trim 4	1		1									
	<b>Total</b>	<b>8</b>		<b>2</b>								<b>1</b>	
Vente de drogues synthétiques	Trim 1	1	4	5	4	10	1	6	2	2	11	3	2
	Trim 2	4	4	3	3	10	2	4	7	5	4	1	
	Trim 3	1	7	6	3	3	5	2	4	2	3		
	Trim 4		3	5	8	1	5	4		5	4	4	
	<b>Total</b>	<b>6</b>	<b>18</b>	<b>19</b>	<b>18</b>	<b>24</b>	<b>13</b>	<b>16</b>	<b>13</b>	<b>14</b>	<b>22</b>	<b>8</b>	<b>2</b>



PH Drogues

		2000	2013	2014	2015	2016	2017	2018	2019	2020	2021	2022	2023
Production de cannabis (culture)	Trim 1					2		2					
	Trim 2		2		1	1				2			
	Trim 3			2		1				1		3	
	Trim 4		1	2	3	1	1	1	1			2	
<b>Total</b>			<b>3</b>	<b>4</b>	<b>4</b>	<b>5</b>	<b>1</b>	<b>3</b>	<b>1</b>	<b>3</b>		<b>5</b>	
Vente de cannabis en grande quantité	Trim 1				1								
	<b>Total</b>				<b>1</b>								
Import-export d'héroïne	Trim 3		2										
	<b>Total</b>		<b>2</b>										
Vente-traffic d'héroïne	Trim 1				3						5	2	
	Trim 2		1					1		2			
	Trim 3		1	1	2					2	2		
	Trim 4					1		1		3	1	1	
<b>Total</b>			<b>2</b>	<b>1</b>	<b>5</b>	<b>1</b>		<b>2</b>		<b>7</b>	<b>8</b>	<b>3</b>	



PH Trafic d'armes

		2000	2013	2014	2015	2016	2017	2018	2019	2020	2021	2022	2023
Commerce et production d'arme à feu et mun.	Trim 1											1	
	Trim 2				1					1		2	
	Trim 4										1		
	<b>Total</b>				<b>1</b>					<b>1</b>	<b>1</b>	<b>3</b>	
Commerce et production d'arme non à feu	Trim 1				1		1						
	Trim 3				1								
	<b>Total</b>				<b>2</b>		<b>1</b>						



PH Traite des êtres humains

		2000	2013	2014	2015	2016	2017	2018	2019	2020	2021	2022	2023
TEH - exploitation économique	Trim 1				1		1						
	Total				1		1						
TEH - exploitation sexuelle	Trim 1						1	1	1				
	Trim 3				1								
	Trim 4		1	1					2				
	Total		1	1	1		1	1	3				



PH Violence dans l'espace public

		2000	2013	2014	2015	2016	2017	2018	2019	2020	2021	2022	2023
Violence physique (transport public)	Trim 1	1	1	4	4	1	4	3	1	1		3	3
	Trim 2	1	1	2	2	3		2	4	1	1	1	
	Trim 3	3	2	1	1	4	1	2			3	3	
	Trim 4		1	4	3	4	2	1	3	3	2	3	
	<b>Total</b>	<b>5</b>	<b>5</b>	<b>11</b>	<b>10</b>	<b>12</b>	<b>7</b>	<b>8</b>	<b>8</b>	<b>5</b>	<b>6</b>	<b>10</b>	<b>3</b>
Violence physique (voie publique)	Trim 1	19	14	23	20	24	21	14	19	11	14	19	10
	Trim 2	32	27	24	28	24	25	31	23	19	25	28	
	Trim 3	30	27	17	25	28	31	29	25	28	12	26	
	Trim 4	11	19	29	22	16	16	17	22	10	28	23	
	<b>Total</b>	<b>92</b>	<b>87</b>	<b>93</b>	<b>95</b>	<b>92</b>	<b>93</b>	<b>91</b>	<b>89</b>	<b>68</b>	<b>79</b>	<b>96</b>	<b>10</b>
Violence physique (autre endroit public)	Trim 1	1	1			3	2	1	1	2	3		2
	Trim 2	6		2		3	1		1	2	1		
	Trim 3		3		1	2	2	2	2	1	2		
	Trim 4	2	2	4	1	1	3	2			3	4	
	<b>Total</b>	<b>9</b>	<b>6</b>	<b>7</b>	<b>2</b>	<b>9</b>	<b>8</b>	<b>5</b>	<b>4</b>	<b>5</b>	<b>9</b>	<b>4</b>	<b>2</b>
Violence physique (endroit accessible au public)	Trim 1	20	15	15	15	19	16	7	13	13	4	7	13
	Trim 2	11	21	12	11	18	14	10	16	6	7	6	
	Trim 3	14	14	13	12	6	11	7	20	7	5	8	
	Trim 4	10	8	15	7	11	12	16	8	5	5	12	
	<b>Total</b>	<b>55</b>	<b>58</b>	<b>55</b>	<b>45</b>	<b>54</b>	<b>53</b>	<b>40</b>	<b>57</b>	<b>31</b>	<b>21</b>	<b>33</b>	<b>13</b>
Violence sexuelle (transport public)	Trim 1		1		1	1					1	1	
	Trim 2					1						1	
	Trim 3					2		1	1			1	
	Trim 4										2	1	
	<b>Total</b>		<b>1</b>		<b>1</b>	<b>4</b>		<b>1</b>	<b>1</b>		<b>3</b>	<b>4</b>	



PH Violence dans l'espace public

		2000	2013	2014	2015	2016	2017	2018	2019	2020	2021	2022	2023
Violence sexuelle (voie publique)	Trim 1	2			2	1	1	3		2	1		
	Trim 2	2	1	2		1	2		3	3	1	2	
	Trim 3	2	2	1	1	1	1	4		2	2	1	
	Trim 4	1		3	2		4	5	2		1	2	
<b>Total</b>		<b>7</b>	<b>3</b>	<b>6</b>	<b>5</b>	<b>3</b>	<b>8</b>	<b>12</b>	<b>5</b>	<b>7</b>	<b>5</b>	<b>5</b>	
Violence sexuelle (autre endroit public)	Trim 2			1				1	1			2	
	Trim 3	2				1		1			2	1	
	Trim 4				1			2					
<b>Total</b>		<b>2</b>		<b>1</b>	<b>1</b>	<b>1</b>		<b>4</b>	<b>1</b>		<b>2</b>	<b>3</b>	
Violence sexuelle (endroit accessible au public)	Trim 1	1	5	1	1	2	2	3	2	3	1	1	3
	Trim 2		2	1		3	4	1	2		3		
	Trim 3	3	3	1	1	3	1	1	4	1	2	2	
	Trim 4	1	1	2	1	3	5	1	2		1	3	
<b>Total</b>		<b>5</b>	<b>11</b>	<b>5</b>	<b>3</b>	<b>11</b>	<b>12</b>	<b>6</b>	<b>10</b>	<b>4</b>	<b>7</b>	<b>6</b>	<b>3</b>
Violence psychique (transport public)	Trim 1	1	1	2	5	1	1	2	2	3			1
	Trim 2	1	2		2	3	1	2	4			1	
	Trim 3	4	3		1	2		2	1	4	3	2	
	Trim 4	2	2	1	1	1			1	1		1	
<b>Total</b>		<b>8</b>	<b>8</b>	<b>3</b>	<b>9</b>	<b>7</b>	<b>2</b>	<b>6</b>	<b>8</b>	<b>8</b>	<b>3</b>	<b>4</b>	<b>1</b>
Violence psychique (voie publique)	Trim 1	14	15	22	16	19	7	13	15	16	13	18	15
	Trim 2	13	28	14	16	15	19	16	17	11	17	20	
	Trim 3	11	27	30	15	22	19	16	16	16	15	12	
	Trim 4	19	15	11	17	20	21	15	12	10	13	23	
<b>Total</b>		<b>57</b>	<b>85</b>	<b>77</b>	<b>64</b>	<b>76</b>	<b>66</b>	<b>60</b>	<b>60</b>	<b>53</b>	<b>58</b>	<b>73</b>	<b>15</b>





PH Violence dans l'espace public

		2000	2013	2014	2015	2016	2017	2018	2019	2020	2021	2022	2023
Violence psychique (autre endroit public)	Trim 1	4	1	2		1	3	2	3	1	2	2	1
	Trim 2	1	1	2	4		5	1	1	1	1		
	Trim 3	3	1	3	3	4	2	2	3	3	3	1	
	Trim 4	2		7	4	1	3	3		2	1	1	
	<b>Total</b>	<b>10</b>	<b>3</b>	<b>14</b>	<b>11</b>	<b>6</b>	<b>13</b>	<b>8</b>	<b>7</b>	<b>7</b>	<b>7</b>	<b>4</b>	<b>1</b>
Violence psychique (endroit accessible au public)	Trim 1	14	12	7	7	9	12	8	11	8	5	8	6
	Trim 2	6	12	8	6	12	9	7	6	7	10	7	
	Trim 3	9	13	8	7	7	6	9	12	5	4	7	
	Trim 4	9	11	9	11	9	7	7	11	9	3	8	
	<b>Total</b>	<b>38</b>	<b>48</b>	<b>32</b>	<b>31</b>	<b>37</b>	<b>34</b>	<b>31</b>	<b>40</b>	<b>29</b>	<b>22</b>	<b>30</b>	<b>6</b>
Vol à main armée (transport public)	Trim 1					1							1
	Trim 2	1						1					
	Trim 3				1								
	<b>Total</b>	<b>1</b>			<b>1</b>	<b>1</b>		<b>1</b>					<b>1</b>
Vol à main armée (voie publique)	Trim 1	1					2			2			1
	Trim 2				1	1	1		1		1	1	
	Trim 3						1	1				2	
	Trim 4		2	1									
	<b>Total</b>	<b>1</b>	<b>2</b>	<b>1</b>	<b>1</b>	<b>1</b>	<b>4</b>	<b>1</b>	<b>1</b>	<b>2</b>	<b>1</b>	<b>3</b>	<b>1</b>
Vol à main armée (autre endroit public)	Trim 1								2				
<b>Total</b>									<b>2</b>				
Vol à main armée (endroit accessible au public)	Trim 1						1		2				
	Trim 2	1	2										
	Trim 3	3					1	1					
	Trim 4	1		2					1				
	<b>Total</b>	<b>5</b>	<b>2</b>	<b>2</b>			<b>2</b>	<b>1</b>	<b>3</b>				



PH Violence dans l'espace public

		2000	2013	2014	2015	2016	2017	2018	2019	2020	2021	2022	2023
Vol avec violence sans arme (transport public)	Trim 1		1				2						
	Trim 2				1				1				
	Trim 3	1			1								
	Trim 4				1	1							
<b>Total</b>		<b>1</b>	<b>1</b>		<b>3</b>		<b>3</b>		<b>1</b>				
Vol avec violence sans arme (voie publique)	Trim 1			2	3	6	8	1	2	2	3		1
	Trim 2	3	2	5	1	1	1	1			2	2	
	Trim 3	2	1	2		1	6	4	1	2	2		
	Trim 4	5	1	1	3	2	1	2	1			1	
<b>Total</b>		<b>10</b>	<b>4</b>	<b>10</b>	<b>7</b>	<b>10</b>	<b>16</b>	<b>8</b>	<b>4</b>	<b>4</b>	<b>7</b>	<b>3</b>	<b>1</b>
Vol avec violence sans arme (autre endroit public)	Trim 2						1						
	Trim 3								1	1			
<b>Total</b>							<b>1</b>		<b>1</b>	<b>1</b>			
Vol avec violence sans arme (endr. acces. au pub.)	Trim 1		2	2	2				1	1			
	Trim 2	3		3		3		1		2		2	
	Trim 3			2	4	3	1		1	1	1	1	
	Trim 4	3	1	3	2	2	1					1	
<b>Total</b>		<b>6</b>	<b>3</b>	<b>10</b>	<b>8</b>	<b>8</b>	<b>2</b>	<b>1</b>	<b>2</b>	<b>4</b>	<b>1</b>	<b>4</b>	



PH Autre

		2000	2013	2014	2015	2016	2017	2018	2019	2020	2021	2022	2023
Terrorisme, extrémisme et radicalisme	Trim 1					1			1				1
	Trim 3						1					3	
	Trim 4							1					
	<b>Total</b>					<b>1</b>	<b>1</b>	<b>1</b>	<b>1</b>			<b>3</b>	<b>1</b>
Cyberharcèlement	Trim 1	5		1	2		2	2	4	3	4	1	2
	Trim 2	3						1	2	4	7	1	
	Trim 3	3			2	1	1	1	1	7	1	6	
	Trim 4	5	3	2	1	3	4	2	2	7	3	2	
<b>Total</b>	<b>16</b>	<b>3</b>	<b>3</b>	<b>5</b>	<b>4</b>	<b>7</b>	<b>6</b>	<b>9</b>	<b>21</b>	<b>15</b>	<b>10</b>	<b>2</b>	
Fraude à l'identité	Trim 1	1		4	3	4	5	7	7	6	5	7	9
	Trim 2	1	6	3	5	11	2	4	6	4	7	4	
	Trim 3	1	8	8	8	7	2	2	4	5	6	4	
	Trim 4		5	1	8	8		5	5	7	10	7	
<b>Total</b>	<b>3</b>	<b>19</b>	<b>16</b>	<b>24</b>	<b>30</b>	<b>9</b>	<b>18</b>	<b>22</b>	<b>22</b>	<b>28</b>	<b>22</b>	<b>9</b>	



**PZ DENDERMONDE**

**2022**

**FC Vol moyen de transport**

	Jan	Fév	Mar	Avr	Mai	Juin	Juil	Août	Sep	Oct	Nov	Déc	Total
Vol de voiture			1	1		1		2			1	1	7
Vol de vélomoteur			1					4	2		1		8
Vol de vélo	10	7	9	11	28	21	14	16	19	17	25	16	193

**FC Cambriolage**

	Jan	Fév	Mar	Avr	Mai	Juin	Juil	Août	Sep	Oct	Nov	Déc	Total
Cambriolage dans habitation	4			2	7	7	3	3	7	11	7	5	56
Cambriolage ds entreprise ou commerce		3	1	1	1	1	1		1	1	2	2	14
Cambriolage ds service public ou bâtiment administ						1	1	1	1	1	1		6
Cambriolage dans bâtiment (total)	4	3	1	3	8	9	5	4	9	13	10	7	76

**FC Vol autre**

	Jan	Fév	Mar	Avr	Mai	Juin	Juil	Août	Sep	Oct	Nov	Déc	Total
Vol à main armée					2		2						4
Vol avec violence sans arme	3	1	2	2	1	2	2	1	2		1	3	20
Vol dans ou sur un véhicule		5	2	5	1	2	1	5	4	5	6		36
Vol d'armes et explosifs												1	1
Vol à l'arraché						1		1	1		1		4
Vol à la tire	1	2			1	3	1		1			2	11
Vol à l'étalage	2	9	6	5	5	10	2	4	7	11	10	12	83
Vol par ruse		2				1					1		4
Vol de métaux							1					1	2
Vol sur les chantiers		2	1			2	1	2		1			9
Vol d'animaux			1										1
Vol de cargaison											1		1



### Criminalité ICT

	Jan	Fév	Mar	Avr	Mai	Juin	Juil	Août	Sep	Oct	Nov	Déc	Total
Fraude de cartes de paiements		1	1		1	1	1	1		1		2	9
Phishing	6	10	6	4	2	5	3	3	3	6	3	3	54
Shouldersurfing		1											1
Skimming								1					1

### FC Autre

	Jan	Fév	Mar	Avr	Mai	Juin	Juil	Août	Sep	Oct	Nov	Déc	Total
Violence contre les métiers d'intérêt général	1	3			1	2			1		2		10
Graffiti	1		3	1	4		1	1	2	2	5	3	23
Dégradation de voiture	9	7	18	9	11	8	12	12	6	7	13	4	116

### PH Violence intrafamiliale (VIF)

	Jan	Fév	Mar	Avr	Mai	Juin	Juil	Août	Sep	Oct	Nov	Déc	Total
VIF: physique, dans le couple	2	6	5	3	13	14	7	4	9	4	5	3	75
VIF: physique, envers des descendants	1	2	3	3		2	1		2	4	1	1	20
VIF: physique, envers d'autres membres		1	3	2			2	2	1	2	2	2	17
VIF: sexuelle, dans le couple	1									1			2
VIF: sexuelle, envers des descendants		1	1										2
VIF: sexuelle, envers d'autres membres		1											1
VIF: psychique, dans le couple	9	4	5	9	10	6	3	2	5	8	7	7	75
VIF: psychique, envers des descendants					1			1					2
VIF: psychique, envers d'autres membres			2				1		1				4
VIF: économique, dans le couple		2	2	1		2					1		8
VIF: économique, envers d'autres membres				1	2	2					1		6



### PH Hormones et dopage

	Nov	Déc	Total
Dopage humain	2		2
Engraissement illégal		1	1

### PH Drogues

	Jan	Fév	Mar	Avr	Mai	Juin	Juil	Août	Sep	Oct	Nov	Déc	Total
Vente de cocaïne	6	5	1	4	3	1	2	4	1	3	3		33
Import-export de cocaïne						1							1
Production de drogues synthétiques										1			1
Import-export de drogues synthétiques						1							1
Vente de drogues synthétiques	2		1	1						1	2	1	8
Production de cannabis (culture)							2		1	2			5
Vente-traffic d'héroïne		1	1								1		3

### PH Trafic d'armes

	Fév	Mai	Juin	Total
Commerce et production d'arme à feu et mun.	1	1	1	3



**PH Violence dans l'espace public**

	Jan	Fév	Mar	Avr	Mai	Juin	Juil	Août	Sep	Oct	Nov	Déc	Total
Violence physique (transport public)	1	2				1	1		2	2	1		10
Violence physique (voie publique)	2	10	7	10	9	9	8	13	5	9	8	6	96
Violence physique (autre endroit public)										1	2	1	4
Violence physique (endroit accessible au public)	1	2	4	2	4		5	2	1	4	6	2	33
Violence sexuelle (transport public)		1			1		1					1	4
Violence sexuelle (voie publique)					1	1			1	1	1		5
Violence sexuelle (autre endroit public)					2				1				3
Violence sexuelle (endroit accessible au public)		1					1		1	1	1	1	6
Violence psychique (transport public)				1			1		1	1			4
Violence psychique (voie publique)	6	6	6	2	7	11	1	7	4	8	11	4	73
Violence psychique (autre endroit public)		2						1			1		4
Violence psychique (endroit accessible au public)	3	2	3	4	3		3	3	1	3	4	1	30
Vol à main armée (voie publique)					1		2						3
Vol avec violence sans arme (voie publique)				1		1						1	3
Vol avec violence sans arme (endr. acces. au pub.)					1	1			1		1		4

**PH Autre**

	Jan	Fév	Mar	Avr	Juin	Juil	Août	Sep	Oct	Nov	Déc	Total
Terrorisme, extrémisme et radicalisme							3					3
Cyberharcèlement			1	1		3		3	1	1		10
Fraude à l'identité	2	2	3	3	1	1		3		5	2	22



2023

**FC Vol moyen de transport**

	Jan	Fév	Mar	Total
Vol de voiture		2		2
Vol de vélomoteur	1	3		4
Vol de vélo	21	13	15	49

**FC Cambriolage**

	Jan	Fév	Mar	Total
Cambriolage dans habitation	5	5	7	17
Cambriolage ds entreprise ou commerce	2	1	1	4
Cambriolage ds service public ou bâtiment administ	1			1
Cambriolage dans bâtiment (total)	8	6	8	22

**FC Vol autre**

	Jan	Fév	Mar	Total
Vol à main armée	1	1		2
Vol avec violence sans arme	1	1	2	4
Vol dans ou sur un véhicule	2	3	4	9
Vol à la tire	2		1	3
Vol à l'étalage	13	9	17	39
Vol de métaux	1		1	2
Vol sur les chantiers	1		3	4

**Criminalité ICT**

	Jan	Fév	Mar	Total
Fraude de cartes de paiements		1		1
Phishing	4	3	2	9





## FC Autre

	Jan	Fév	Mar	Total
Violence contre les métiers d'intérêt général	2	2	1	5
Graffiti	4			4
Dégradation de voiture	6	9	8	23

## PH Violence intrafamiliale (VIF)

	Jan	Fév	Mar	Total
VIF: physique, dans le couple	12	5	13	30
VIF: physique, envers des descendants	1	1	1	3
VIF: physique, envers d'autres membres	2	1		3
VIF: psychique, dans le couple	5	9	2	16
VIF: psychique, envers d'autres membres			1	1
VIF: économique, dans le couple	1	1		2
VIF: économique, envers d'autres membres	1			1

## PH Hormones et dopage

	Mar	Total
Dopage humain	1	1

## PH Drogues

	Jan	Fév	Total
Vente de cocaïne	3	1	4
Vente de drogues synthétiques	2		2



### PH Violence dans l'espace public

	Jan	Fév	Mar	Total
Violence physique (transport public)	1	1	1	3
Violence physique (voie publique)	1	7	2	10
Violence physique (autre endroit public)	2			2
Violence physique (endroit accessible au public)	5	4	4	13
Violence sexuelle (endroit accessible au public)	1	1	1	3
Violence psychique (transport public)		1		1
Violence psychique (voie publique)	5	6	4	15
Violence psychique (autre endroit public)	1			1
Violence psychique (endroit accessible au public)	3	3		6
Vol à main armée (transport public)	1			1
Vol à main armée (voie publique)		1		1
Vol avec violence sans arme (voie publique)			1	1

### PH Autre

	Jan	Fév	Mar	Total
Terrorisme, extrémisme et radicalisme	1			1
Cyberharcèlement		1	1	2
Fraude à l'identité	2	4	3	9

# ***STATISTIQUES POLICIERES DE CRIMINALITE***

---

***LIEU DE PERPETRATION: ZONE DE POLICE***

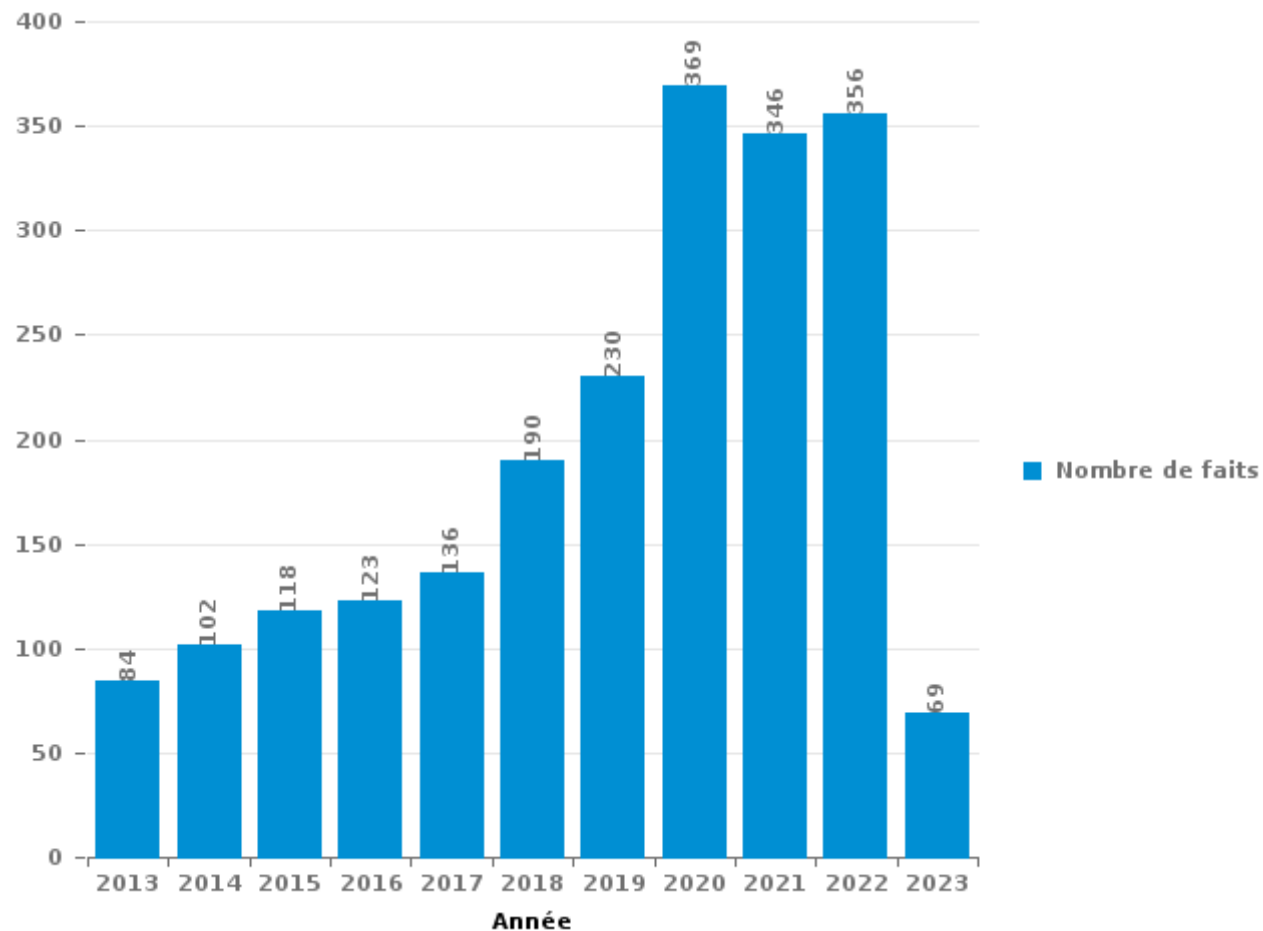
**PZ DENDERMONDE**

***PARTIE III : ICT***



**PZ DENDERMONDE**

Nombre total de délits avec un élément ICT/online, depuis 2013





Criminalité ICT/online au sens strict

Infractions (exhaustif)

	2013	2014	2015	2016	2017	2018	2019	2020	2021	2022	2023
Code pénal social: Infr. contre foi publique en droit pénal social: Faux en informatique										1	
Criminalité informatique: Faux en informatique:	3	11	10	9	2	5	5	3	16	6	6
Criminalité informatique: Fraude informatique:	32	29	29	28	47	53	41	167	134	177	31
Criminalité informatique: Hacking:	9	7	9	9	8	15	34	31	17	34	9
Criminalité informatique: Sabotage:	3	3	5	4	3	1	1	3	3	1	
Infr. contre autres valeurs morales et sentiments: Violation de communication par particulier:					1		1				
Infr. contre l'autorité publique: Refus de coopération (informatique et télécom):					2		2	5	7	6	2
<b>Total:</b>	<b>47</b>	<b>50</b>	<b>53</b>	<b>50</b>	<b>63</b>	<b>74</b>	<b>84</b>	<b>209</b>	<b>177</b>	<b>225</b>	<b>48</b>

Figures criminelles (à considérer spécifiquement – ne pas additionner avec d'autres éléments – risque de double comptage!)

	2013	2014	2015	2016	2017	2018	2019	2020	2021	2022	2023
Fraude de cartes de paiements	7	11	15	12	7	6	8	10	5	9	1
Phishing	3		1	1	3	10	4	34	46	54	9
Ransomware							1	1			
Shouldersurfing					3	1				1	
Skimming	1			2		1	1	1		1	



## Criminalité ICT/online au sens large

Infractions (uniquement si code-fait existe)

	2013	2014	2015	2016	2017	2018	2019	2020	2021	2022	2023
Armes et explosifs: Autre: Vente par correspondance/internet d'arme à feu								1	1		
Fraude: Escroquerie: Fraude par internet	44	53	56	67	64	104	137	154	147	143	27
Infr. contre autres valeurs morales et sentiments: Cyberlokkig (leurre de mineur par ICT):					1						
Infr. contre la Sécurité de l'Etat: Terrorisme: Diffuser un message qui incite au terrorisme						1					
Infr. contre les moeurs: Grooming (contact par ICT avec mineur < 16 ans):			3	2	2	1	1	2	1		
Infr. contre les moeurs: Incitation à la débauche: Publicité par ICT pour débauche							1				
Infr. contre les moeurs: Pornographie infantine: Accès pornographie infantine via technologie					1				1		
Infr. contre les moeurs: Voyeurisme: Diffusion enregistrement nudité ou intimité						4	1	3	3	3	
<b>Total:</b>	<b>44</b>	<b>53</b>	<b>59</b>	<b>69</b>	<b>68</b>	<b>110</b>	<b>140</b>	<b>160</b>	<b>153</b>	<b>146</b>	<b>27</b>

Figures criminelles (à considérer spécifiquement – ne pas additionner avec d'autres éléments – risque de double comptage!)

	2013	2014	2015	2016	2017	2018	2019	2020	2021	2022	2023
Cyberharcèlement	3	3	5	4	7	6	9	21	15	10	2

# ***STATISTIQUES POLICIERES DE CRIMINALITE***

---

***LIEU DE PERPETRATION: ZONE DE POLICE***

**PZ DENDERMONDE**

***PARTIE IV : DESTINATION LIEU***



**PZ DENDERMONDE**

**Vol et extorsion**

	2000	2013	2014	2015	2016	2017	2018	2019	2020	2021	2022	2023
Voie publique	397	208	249	209	210	185	148	167	106	127	138	32
Magasin	180	184	160	166	124	130	138	131	129	118	102	45
Habitation: maison	123	110	131	106	103	88	82	76	62	71	70	26
Emplacement de vélo	75	53	57	64	60	46	44	39	30	35	69	12
Parking	118	55	55	56	53	32	27	33	17	21	21	7
Inconnue	32	36	38	39	28	52	44	46	30	43	39	10
Institution d'enseignement	56	34	30	36	37	49	39	28	13	16	26	3
Habitation: appartement	47	20	43	24	36	38	28	28	32	25	19	2
Horeca	63	45	38	35	40	35	22	18	11	4	16	8
Station de bus / métro et gare de chemin de fer	46	15	29	17	28	19	27	28	11	22	26	9
Habitation: dépendances	15	45	38	26	19	15	20	22	15	13	19	4
Entreprise	41	41	28	22	8	15	29	22	14	8	7	2
Infrastructure sportive	35	25	20	20	23	20	10	18	3	4	15	3
Habitation: non précisée	1	25	32	27	15	9	17	16	15	15	13	7
Habitation: allée	11	15	15	15	20	14	10	23	22	7	12	2
Habitation: garage	10	10	18	8	21	15	12	8	17	9	8	4
Terrain	17	10	17	15	9	14	18	12	9	7	7	2
Autre	8	19	20	11	21	9	8	10	4	11	8	5
Hôpital	16	11	18	16	14	19	12	12	5	3	5	1
Culture et loisirs	11	14	15	7	13	16	9	8	7	3	7	1
Chantier	6	21	10	6	4	7	11	9	5	9	9	4
Service public	20	12	6	8	13	14	8	2	5	3	6	3
Maison de repos	4	5	7	13	6	4	1	2	1	5	3	3
Station essence	10	4	13	6	2	3		3		2	4	
Service	6	5	7	5	3	5	4	6	1	1	1	
Moyen de transport: train / tram / métro		11	5	8	3	1	3	1	1	3		
Arrêt de bus / tram	2	1	7	5	4	7	2	1	1	1	1	1
Banque / institution financière	6	2	3	1	3	4	3	2	1		5	1
Edifice religieux / lieu du culte	5	2	1	4	3	3	3	3	3		2	
Cimetière	5	2	1	5	2	3	3	1	1	4	1	
Habitation: autre		5	3	3	1	6	4	4	1		1	
Bâtiment administratif	11	1	1	1	2	2	1	1		2		
Moyen de transport: autobus / autocar	1	3	2	3	3	2		2	1		1	1
Médecin / dentiste / pharmacien	1	1	3	4	1	1		1	1	3	2	
Stade	7	3		1		1		3	1			
Aéroport	1	3	3	5	3							
Moyen de transport: autre	1	1	2	2	1	1			1	3	3	
Moyen de transport: camion	4	1	2	1	2			2			1	2
Moyen de transport: voiture	3			2		2			1	1	1	
Eaux intérieures et maritimes		1	1		1					1	1	
Guichet automatique	1					1			1			1
<b>Total</b>	<b>1.396</b>	<b>1.059</b>	<b>1.128</b>	<b>1.002</b>	<b>939</b>	<b>887</b>	<b>787</b>	<b>788</b>	<b>578</b>	<b>600</b>	<b>669</b>	<b>201</b>

FPF/DGR/DRI/BIPOL - Statistiques policières de criminalité (date de clôture: 22/09/2023)

Les données pour les années 2001 jusqu'à 2012 ne sont plus publiées mais restent disponibles sur demande auprès du service BIPOL.

Les données pour 2023 ne concernent que le 1er trimestre.





**PZ DENDERMONDE**

**Dégradation de la propriété**

	2000	2013	2014	2015	2016	2017	2018	2019	2020	2021	2022	2023
Voie publique	209	141	181	147	188	150	154	152	112	104	106	25
Habitation: résidence principale	101	85	79	84	80	92	85	82	61	67	56	13
Parking	30	25	44	50	40	36	47	51	29	24	27	4
Inconnue	11	14	16	17	11	14	12	13	11	19	10	3
Habitation: jardin	20	11	11	13	13	18	16	18	9	11	8	
Habitation: non précisée	5	20	9	9	18	8	12	13	7	14	6	1
Terrain	18	11	15	8	9	14	13	5	3	9	5	1
Horeca	24	13	8	10	18	8	7	7	4	3	1	1
Institution d'enseignement	13	7	12	11	9	11	8	12	4	3	7	1
Habitation: allée	6	15	8	8	8	10	5	9	8	4	6	
Entreprise	14	10	5	5	4	7	5	5	7	5	8	
Autre	1	9	10	3	9	10	2	3	6	5	3	1
Culture et loisirs	4	7	8	11	5	3	5	2	4	3	8	2
Habitation: garage	2	3	5	3	11	7	12	4	2	6	3	3
Service public	4	3	8	5	7	8	6	4	3	8	2	
Magasin	6	5	4	3	1	7	2	3	3	2	5	3
Habitation: dépendances	5	5	3	1	3	5	4	1	2	6	4	2
Infrastructure sportive	1	2	3	4	3	7		3	1	5	5	1
Station de bus / métro et gare de chemin de fer	4	7	3	6	2	1	2	4			2	1
Emplacement de vélo	1	1	4	4	1	7	2	2		1	2	1
Edifice religieux / lieu du culte	2		2		3	3	3	6	2	3	1	
Habitation: résidence secondaire		1	1	5	3	1	6	2	1			
Cimetière		1	1	2	5	4	1	1	2	1	1	
Bureau de police	4			1	3	3		2	1	1	2	
Bâtiment administratif	1	2	1	2	2	2	1			1	3	
Hôpital	2	1	2		1	2	1		2		2	1
Arrêt de bus / tram	1		1	4	2	1			1	1		
Service	1	2		2	1		1	3			1	
Chantier	1		1		1		3	1			2	1
Moyen de transport: voiture	1		1	1		1	1	1	3			
Banque / institution financière			3		1			1	1	2		
Station essence		2		1			1		1	1		
Maison de repos	1	2	1						1			
Moyen de transport: autre		1			1	1		1			1	
Aéroport		1	1	2								
Stade	1			2	1							
Eaux intérieures et maritimes				1	1							
Moyen de transport: train / tram / métro		1										
<b>Total</b>	<b>494</b>	<b>408</b>	<b>451</b>	<b>425</b>	<b>465</b>	<b>441</b>	<b>417</b>	<b>411</b>	<b>291</b>	<b>309</b>	<b>287</b>	<b>65</b>



**PZ DENDERMONDE**

**Infractions contre l'intégrité physique**

	2000	2013	2014	2015	2016	2017	2018	2019	2020	2021	2022	2023
Habitation	107	137	152	118	143	118	102	102	116	115	107	45
Voie publique	93	84	86	90	91	96	89	82	65	73	92	10
Horeca	32	32	35	20	21	18	15	15	9	4	13	4
Institution d'enseignement	7	17	14	12	16	18	12	10	12	14	8	2
Inconnue	12	12	9	8	6	10	12	9	5	14	12	5
Service public	6	3	8	8	12	10	3	6	6	7	10	2
Station de bus / métro et gare de chemin de fer	4	4	7	6	4	5	8	6	4	4	7	1
Parking	1	8	6	6	7	8	4	7	5	2	3	
Culture et loisirs	5	6	4	4	8	8	5	5	2		2	2
Entreprise	7	5	3	4	1	2	3	1	3	1	2	
Infrastructure sportive	2	1	2	4	6	2		7	2	1	1	1
Magasin	4	2		3		4	2	6	2	2	2	
Habitation: allée		3	3	8	1	2		1	3	5		
Habitation: jardin	2	3	3	1	3		3	1	1	4	4	1
Hôpital	3	2	2		1	2	4	1	2		1	3
Autre		2	1	2	3	1	2	1	4	1	3	
Terrain	2	3			4	1	3	2	1	2	1	
Moyen de transport: train / tram / métro			3		3	1		1		2	2	1
Moyen de transport: autobus / autocar	1	1	1	1	4					1	2	1
Bureau de police		1	1			2		2	2	1		
Maison de repos	2	1	1		1	2	2					
Moyen de transport: autre		1	1		2	1		1	1	1		
Service		1			1		1	1			2	
Stade		1		1		2	1		1			
Arrêt de bus / tram							2			1	1	
Edifice religieux / lieu du culte	1				1			2				
Aéroport				2								
Banque / institution financière	1							1				
<b>Total</b>	<b>292</b>	<b>330</b>	<b>342</b>	<b>298</b>	<b>339</b>	<b>313</b>	<b>273</b>	<b>270</b>	<b>246</b>	<b>255</b>	<b>275</b>	<b>78</b>

FPF/DGR/DR/BIPOL - Statistiques policières de criminalité (date de clôture: 22/09/2023)  
 Les données pour les années 2001 jusqu'à 2012 ne sont plus publiées mais restent disponibles sur demande auprès du service BIPOL.  
 Les données pour 2023 ne concernent que le 1er trimestre.

# ***STATISTIQUES POLICIERES DE CRIMINALITE***

---

*LIEU DE PERPETRATION: ZONE DE POLICE*

**PZ DENDERMONDE**

***PARTIE V : ZONE DE POLICE vs. TYPOLOGIE***



### Typologie de la zone: Catégorie 3

Zone de police
BALEN - DESSEL - MOL
DEMERDAL - DSZ
GAVERS
HEKLA
LOKEREN
MEETJESLAND CENTRUM
MINOS
POLICE ANS - ST-NICOLAS
POLICE BORAINÉ
POLICE DE SERAING - NEUPRE
POLICE LOCALE DE WATERLOO
POLICE LOCALE MARIEMONT
POLICE LOCALE VILLE ATH
POLICE LOCALE WAVRE
POLITIE REGIO TURNHOUT
POLITIEZONE AARSCHOT
POLITIEZONE NOORD
PZ BRASSCHAAT
PZ BREDENE/DE HAAN
PZ CARMA



## CRIMINALITE ENREGISTREE : ZONE DE POLICE vs TYPOLOGIE

PZ DAMME/KNOKKE-HEIST
PZ DEINZE/ZULTE/LIEVEGEM
PZ DENDERMONDE
PZ DILBEEK
PZ GEEL/LAAKDAL/MEERHOUT
PZ GINGELOM/NIEUWERKERKEN/SINT-TRUIDEN
PZ GRIMBERGEN
PZ LIER
PZ RONSE
PZ SCHOTEN
PZ ZAVENTEM
PZ ZENNEVALLEI
REGIO RHODE & SCHELDE
TONGEREN - HERSTAPPE
VILVOORDE - MACHELEN
VLAAMSE ARDENNEN
WOKRA
ZONE DE BRAINE-L'ALLEUD
ZONE DE POLICE DE MOUSCRON
ZONE DES TRIEUX
ZONE NETELAND
ZONE NIVELLES - GENAPPE
ZONE RHODE
ZP AISEAU-PRESLES/CHATELET/FARCIENNES



## CRIMINALITE ENREGISTREE : ZONE DE POLICE vs TYPOLOGIE

ZP AWANS/GRACE-HOLLOGNE
ZP BEYNE-FLERON-SOUMAGNE
ZP FLEMALLE
ZP HERSTAL
ZP HUY



## CRIMINALITE ENREGISTREE : ZONE DE POLICE vs TYPOLOGIE

### Typologie de la zone: Catégorie 3

Figure criminelle/phénomène	Niveau	% 2019 - 2020	% 2020 - 2021	% 2021 - 2022
Vol de voiture	ZONE DE POLICE	-58,3%	40,0%	0,0%
	TYPLOGIE	-22,6%	-8,3%	8,5%
Vol de moto	ZONE DE POLICE	0,0%	-100,0%	/
	TYPLOGIE	-34,2%	5,0%	-1,6%
Carjacking	ZONE DE POLICE	/	-100,0%	/
	TYPLOGIE	-18,6%	-12,5%	38,1%
Homejacking	ZONE DE POLICE	/	/	/
	TYPLOGIE	-50,0%	100,0%	-12,5%
Vol dans les garages	ZONE DE POLICE	/	/	/
	TYPLOGIE	-54,1%	23,0%	-22,7%
Vol de vélomoteur	ZONE DE POLICE	25,0%	-60,0%	300,0%
	TYPLOGIE	-25,7%	13,0%	19,3%
Vol de vélo	ZONE DE POLICE	-44,6%	26,5%	35,0%
	TYPLOGIE	-26,5%	7,7%	12,3%
Cambriolage dans habitation	ZONE DE POLICE	-15,1%	0,0%	-9,7%
	TYPLOGIE	-28,6%	2,6%	12,3%
Cambriolage ds entreprise ou commerce	ZONE DE POLICE	-26,9%	-42,1%	27,3%
	TYPLOGIE	-30,4%	-8,6%	-2,2%
Cambriolage ds service public ou bâtiment administ	ZONE DE POLICE	-20,0%	12,5%	-33,3%
	TYPLOGIE	-21,7%	-19,3%	-4,9%
Vol au bélier	ZONE DE POLICE	/	/	/
	TYPLOGIE	-64,0%	-55,6%	25,0%



## CRIMINALITE ENREGISTREE : ZONE DE POLICE vs TYPOLOGIE

Figure criminelle/phénomène	Niveau	% 2019 - 2020	% 2020 - 2021	% 2021 - 2022
Cambriolage dans bâtiment (total)	ZONE DE POLICE	-18,3%	-7,9%	-7,3%
	TYPOLOGIE	-28,4%	-0,5%	9,4%
Vol à main armée	ZONE DE POLICE	-14,3%	-33,3%	0,0%
	TYPOLOGIE	-26,6%	-4,3%	-4,2%
Vol avec violence sans arme	ZONE DE POLICE	37,5%	-4,5%	-4,8%
	TYPOLOGIE	-20,1%	-3,9%	26,0%
Vol dans ou sur un véhicule	ZONE DE POLICE	15,8%	-30,3%	-21,7%
	TYPOLOGIE	-29,0%	5,3%	11,1%
Sacjacking dans une voiture	ZONE DE POLICE	/	/	/
	TYPOLOGIE	-66,7%	100,0%	300,0%
Vol d'armes et explosifs	ZONE DE POLICE	-75,0%	400,0%	-80,0%
	TYPOLOGIE	-29,8%	13,9%	7,4%
Steaming	ZONE DE POLICE	/	/	/
	TYPOLOGIE	-6,3%	-46,7%	125,0%
Arrachage de sac à main	ZONE DE POLICE	-100,0%	/	/
	TYPOLOGIE	-3,7%	-25,0%	20,5%
Vol à l'arraché	ZONE DE POLICE	-36,4%	-28,6%	-20,0%
	TYPOLOGIE	-32,6%	-2,4%	11,7%
Vol à la tire	ZONE DE POLICE	-45,0%	9,1%	-8,3%
	TYPOLOGIE	-48,5%	-2,1%	24,9%
Vol à l'étalage	ZONE DE POLICE	-2,0%	-2,1%	-11,7%
	TYPOLOGIE	-20,5%	15,6%	13,2%
Vol par ruse	ZONE DE POLICE	-83,3%	200,0%	33,3%
	TYPOLOGIE	-32,5%	21,9%	6,9%





## CRIMINALITE ENREGISTREE : ZONE DE POLICE vs TYPOLOGIE

Figure criminelle/phénomène	Niveau	% 2019 - 2020	% 2020 - 2021	% 2021 - 2022
Vol de métaux	ZONE DE POLICE	/	100,0%	-66,7%
	TYPOLOGIE	-25,4%	36,1%	35,4%
Vol sur les chantiers	ZONE DE POLICE	-44,4%	80,0%	0,0%
	TYPOLOGIE	-11,9%	-1,8%	22,5%
Home-invasion	ZONE DE POLICE	/	/	-100,0%
	TYPOLOGIE	-53,8%	41,7%	-26,5%
Vol d'animaux	ZONE DE POLICE	-33,3%	-25,0%	-66,7%
	TYPOLOGIE	-28,4%	27,7%	-11,6%
Vol de cargaison	ZONE DE POLICE	/	/	/
	TYPOLOGIE	24,7%	-48,1%	-7,5%
Fraude de cartes de paiements	ZONE DE POLICE	25,0%	-50,0%	80,0%
	TYPOLOGIE	-24,2%	6,2%	32,1%
Phishing	ZONE DE POLICE	750,0%	35,3%	17,4%
	TYPOLOGIE	306,1%	-0,9%	-9,8%
Ransomware	ZONE DE POLICE	0,0%	-100,0%	/
	TYPOLOGIE	-18,8%	-38,5%	25,0%
Shouldersurfing	ZONE DE POLICE	/	/	/
	TYPOLOGIE	-56,7%	-45,0%	28,3%
Skimming	ZONE DE POLICE	0,0%	-100,0%	/
	TYPOLOGIE	-31,3%	-16,4%	89,1%
Violence contre les métiers d'intérêt général	ZONE DE POLICE	30,8%	-35,3%	-9,1%
	TYPOLOGIE	-8,5%	5,0%	18,1%
Viol collectif	ZONE DE POLICE	-100,0%	/	/
	TYPOLOGIE	-28,1%	78,3%	-17,1%



## CRIMINALITE ENREGISTREE : ZONE DE POLICE vs TYPOLOGIE

Figure criminelle/phénomène	Niveau	% 2019 - 2020	% 2020 - 2021	% 2021 - 2022
Graffiti	ZONE DE POLICE	75,0%	14,3%	187,5%
	TYPLOGIE	-0,6%	4,3%	44,4%
Dégradation de voiture	ZONE DE POLICE	-37,4%	-12,6%	11,5%
	TYPLOGIE	-17,4%	1,7%	2,1%
Rixe au couteau	ZONE DE POLICE	-66,7%	-100,0%	/
	TYPLOGIE	9,8%	13,8%	-15,7%
VIF: physique, dans le couple	ZONE DE POLICE	-1,3%	2,5%	-7,4%
	TYPLOGIE	0,6%	1,5%	9,4%
VIF: physique, envers des descendants	ZONE DE POLICE	-23,1%	100,0%	0,0%
	TYPLOGIE	-4,2%	11,6%	5,7%
VIF: physique, envers d'autres membres	ZONE DE POLICE	-26,7%	154,5%	-39,3%
	TYPLOGIE	6,9%	2,2%	1,7%
VIF: sexuelle, dans le couple	ZONE DE POLICE	-66,7%	300,0%	-50,0%
	TYPLOGIE	25,0%	-8,0%	-17,4%
VIF: sexuelle, envers des descendants	ZONE DE POLICE	-20,0%	-25,0%	-33,3%
	TYPLOGIE	14,0%	-12,9%	-59,2%
VIF: sexuelle, envers d'autres membres	ZONE DE POLICE	-66,7%	0,0%	0,0%
	TYPLOGIE	-26,1%	-5,9%	0,0%
VIF: psychique, dans le couple	ZONE DE POLICE	-48,4%	-10,9%	31,6%
	TYPLOGIE	-11,8%	5,3%	6,1%
VIF: psychique, envers des descendants	ZONE DE POLICE	-100,0%	/	-50,0%
	TYPLOGIE	8,6%	3,3%	17,7%
VIF: psychique, envers d'autres membres	ZONE DE POLICE	-30,0%	-14,3%	-33,3%
	TYPLOGIE	0,0%	5,2%	-11,9%



## CRIMINALITE ENREGISTREE : ZONE DE POLICE vs TYPOLOGIE

Figure criminelle/phénomène	Niveau	% 2019 - 2020	% 2020 - 2021	% 2021 - 2022
VIF: économique, dans le couple	ZONE DE POLICE	-62,5%	100,0%	-33,3%
	TYPOLOGIE	-7,6%	9,2%	3,0%
VIF: économique, envers des descendants	ZONE DE POLICE	0,0%	100,0%	-100,0%
	TYPOLOGIE	20,0%	-2,8%	2,9%
VIF: économique, envers d'autres membres	ZONE DE POLICE	-20,0%	-25,0%	100,0%
	TYPOLOGIE	-15,0%	-12,4%	24,2%
Dopage humain	ZONE DE POLICE	-60,0%	250,0%	-71,4%
	TYPOLOGIE	-16,9%	-23,6%	-6,2%
Engraissement illégal	ZONE DE POLICE	0,0%	-100,0%	/
	TYPOLOGIE	-10,0%	-11,1%	-43,8%
Vente de cocaïne	ZONE DE POLICE	212,5%	-12,0%	50,0%
	TYPOLOGIE	26,8%	-7,3%	0,3%
Import-export de cocaïne	ZONE DE POLICE	-100,0%	/	/
	TYPOLOGIE	19,2%	-25,8%	-8,7%
Production de drogues synthétiques	ZONE DE POLICE	/	/	/
	TYPOLOGIE	-23,3%	-17,4%	21,1%
Import-export de drogues synthétiques	ZONE DE POLICE	/	/	/
	TYPOLOGIE	-71,5%	-57,4%	-67,5%
Vente de drogues synthétiques	ZONE DE POLICE	7,7%	57,1%	-63,6%
	TYPOLOGIE	1,9%	-15,2%	-19,3%
Production de cannabis (culture)	ZONE DE POLICE	200,0%	-100,0%	/
	TYPOLOGIE	24,9%	-29,4%	-12,9%
Import-export de cannabis en grande quantité	ZONE DE POLICE	/	/	/
	TYPOLOGIE	5,9%	-5,6%	-70,6%



## CRIMINALITE ENREGISTREE : ZONE DE POLICE vs TYPOLOGIE

Figure criminelle/phénomène	Niveau	% 2019 - 2020	% 2020 - 2021	% 2021 - 2022
Vente de cannabis en grande quantité	ZONE DE POLICE	/	/	/
	TYPOLOGIE	111,1%	47,4%	7,1%
Import-export d'héroïne	ZONE DE POLICE	/	/	/
	TYPOLOGIE	-18,2%	77,8%	-68,8%
Vente-traffic d'héroïne	ZONE DE POLICE	/	14,3%	-62,5%
	TYPOLOGIE	31,9%	3,2%	-25,0%
Commerce et production d'arme à feu et mun.	ZONE DE POLICE	/	0,0%	200,0%
	TYPOLOGIE	-2,2%	-29,5%	9,7%
Commerce et production d'arme non à feu	ZONE DE POLICE	/	/	/
	TYPOLOGIE	-35,7%	-55,6%	100,0%
TEH - exploitation économique	ZONE DE POLICE	/	/	/
	TYPOLOGIE	-12,1%	27,6%	-32,4%
TEH - exploitation sexuelle	ZONE DE POLICE	-100,0%	/	/
	TYPOLOGIE	9,5%	3,7%	-2,4%
Violence physique (transport public)	ZONE DE POLICE	-37,5%	20,0%	66,7%
	TYPOLOGIE	-28,9%	21,6%	27,1%
Violence physique (voie publique)	ZONE DE POLICE	-23,6%	16,2%	21,5%
	TYPOLOGIE	-15,5%	12,1%	12,0%
Violence physique (autre endroit public)	ZONE DE POLICE	25,0%	80,0%	-55,6%
	TYPOLOGIE	8,9%	12,9%	-0,6%
Violence physique (endroit accessible au public)	ZONE DE POLICE	-45,6%	-32,3%	57,1%
	TYPOLOGIE	-30,3%	1,1%	49,8%
Violence sexuelle (transport public)	ZONE DE POLICE	-100,0%	/	33,3%
	TYPOLOGIE	-19,2%	57,1%	4,5%



## CRIMINALITE ENREGISTREE : ZONE DE POLICE vs TYPOLOGIE

Figure criminelle/phénomène	Niveau	% 2019 - 2020	% 2020 - 2021	% 2021 - 2022
Violence sexuelle (voie publique)	ZONE DE POLICE	40,0%	-28,6%	0,0%
	TYPOLOGIE	-15,7%	-5,0%	15,4%
Violence sexuelle (autre endroit public)	ZONE DE POLICE	-100,0%	/	50,0%
	TYPOLOGIE	21,8%	16,6%	-12,4%
Violence sexuelle (endroit accessible au public)	ZONE DE POLICE	-60,0%	75,0%	-14,3%
	TYPOLOGIE	-42,3%	57,4%	30,1%
Violence psychique (transport public)	ZONE DE POLICE	0,0%	-62,5%	33,3%
	TYPOLOGIE	-20,5%	30,2%	15,9%
Violence psychique (voie publique)	ZONE DE POLICE	-11,7%	9,4%	25,9%
	TYPOLOGIE	-1,4%	2,0%	6,5%
Violence psychique (autre endroit public)	ZONE DE POLICE	0,0%	0,0%	-42,9%
	TYPOLOGIE	7,8%	-17,7%	21,2%
Violence psychique (endroit accessible au public)	ZONE DE POLICE	-27,5%	-24,1%	36,4%
	TYPOLOGIE	-15,7%	-0,2%	15,7%
Vol à main armée (transport public)	ZONE DE POLICE	/	/	/
	TYPOLOGIE	133,3%	-42,9%	50,0%
Vol à main armée (voie publique)	ZONE DE POLICE	100,0%	-50,0%	200,0%
	TYPOLOGIE	-21,3%	1,8%	-1,8%
Vol à main armée (autre endroit public)	ZONE DE POLICE	-100,0%	/	/
	TYPOLOGIE	-29,4%	-58,3%	120,0%
Vol à main armée (endroit accessible au public)	ZONE DE POLICE	-100,0%	/	/
	TYPOLOGIE	-33,2%	-12,1%	-4,3%
Vol avec violence sans arme (transport public)	ZONE DE POLICE	-100,0%	/	/
	TYPOLOGIE	-27,7%	23,5%	28,6%



## CRIMINALITE ENREGISTREE : ZONE DE POLICE vs TYPOLOGIE

Figure criminelle/phénomène	Niveau	% 2019 - 2020	% 2020 - 2021	% 2021 - 2022
Vol avec violence sans arme (voie publique)	ZONE DE POLICE	0,0%	75,0%	-57,1%
	TYPLOGIE	-29,2%	-0,4%	6,3%
Vol avec violence sans arme (autre endroit public)	ZONE DE POLICE	0,0%	-100,0%	/
	TYPLOGIE	-19,2%	-25,4%	25,0%
Vol avec violence sans arme (endr. acces. au pub.)	ZONE DE POLICE	100,0%	-75,0%	300,0%
	TYPLOGIE	-22,8%	-2,4%	24,2%
Faux policiers	ZONE DE POLICE	/	/	/
	TYPLOGIE	5,3%	-20,0%	12,5%
Terrorisme, extrémisme et radicalisme	ZONE DE POLICE	-100,0%	/	/
	TYPLOGIE	7,9%	0,0%	-17,1%
Cyberharcèlement	ZONE DE POLICE	133,3%	-28,6%	-33,3%
	TYPLOGIE	7,5%	3,0%	-2,0%
Fraude à l'identité	ZONE DE POLICE	0,0%	27,3%	-21,4%
	TYPLOGIE	25,7%	3,3%	-7,5%

# ***STATISTIQUES POLICIERES DE CRIMINALITE***

---

***LIEU DE PERPETRATION: ZONE DE POLICE***

**PZ DENDERMONDE**

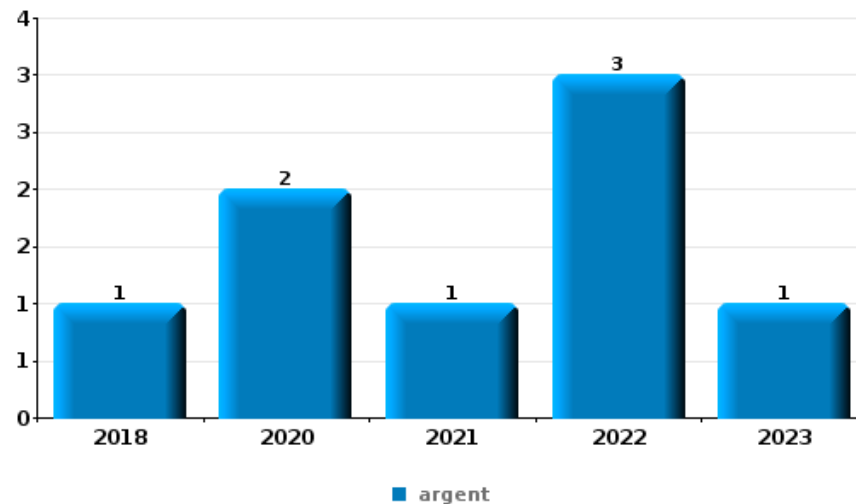
***PARTIE VI : OBJETS ET MOYENS DE TRANSPORT***



**PZ DENDERMONDE**

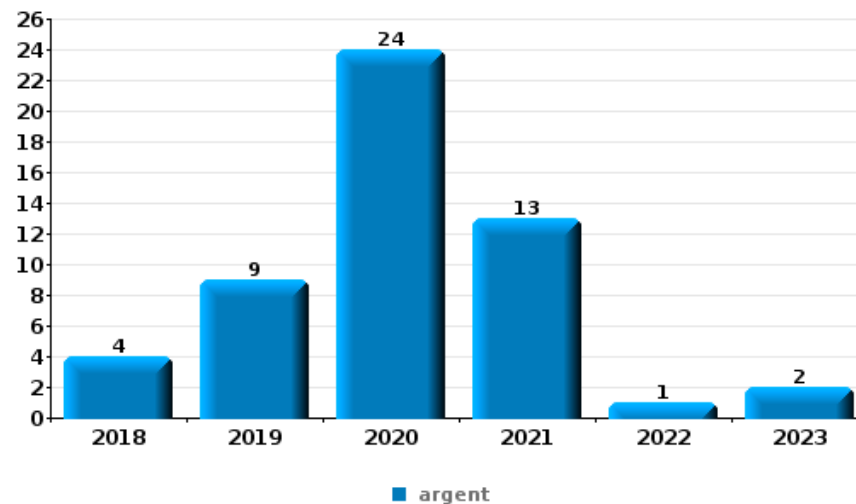
**Vol à main armée**

Top 5 Objets volés (sbd nombre de faits)		2018	2019	2020	2021	2022	2023
1	argent	1		2	1	3	1
2	GSM et accessoires	1		1	2		
3	carte d'identité / passeport	1			1		
4	carte bancaire / carte de crédit			1			
4	clé				1		
4	permis de conduire				1		
4	tabac		1				



**Vol dans ou sur un véhicule**

Top 5 Objets volés (sbd nombre de faits)		2018	2019	2020	2021	2022	2023
1	argent	4	9	24	13	1	2
2	outillage	10	7	3	5	4	1
3	carte d'identité / passeport	1	5	7	5	4	
4	permis de conduire	2	3	8	4	4	
5	portefeuille	2	5	9	3	1	

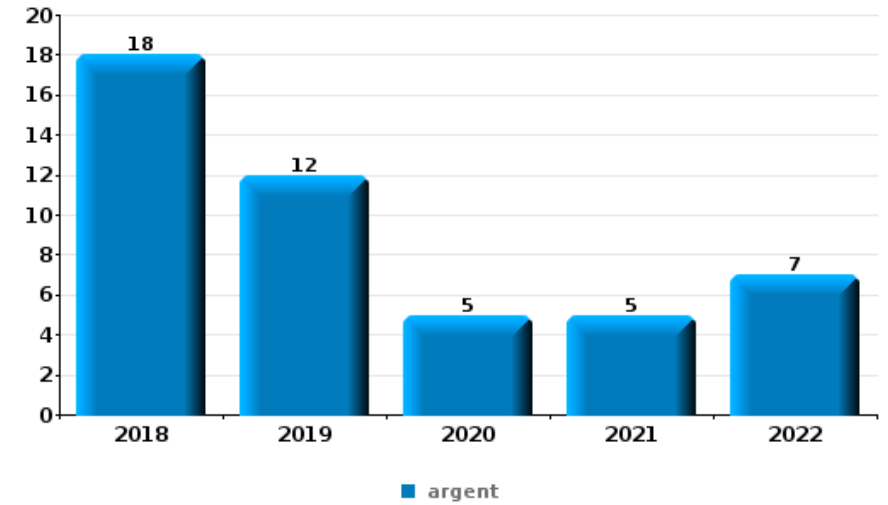






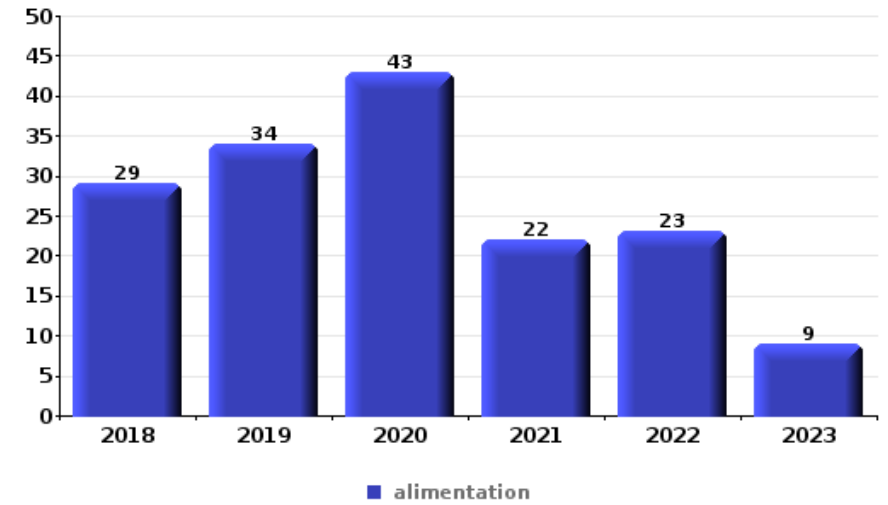
**Cambrilage ds entreprise ou commerce**

Top 5 Objets volés (sbd nombre de faits)		2018	2019	2020	2021	2022	2023
1	argent	18	12	5	5	7	
2	coffre-fort / coffret (argent) / caisse	4	2		3	1	
3	clé	1	1	1	2	2	
4	ordinateur et accessoires	1	2	1	1	1	
5	outillage	1		2	2		



**Vol à l'étalage**

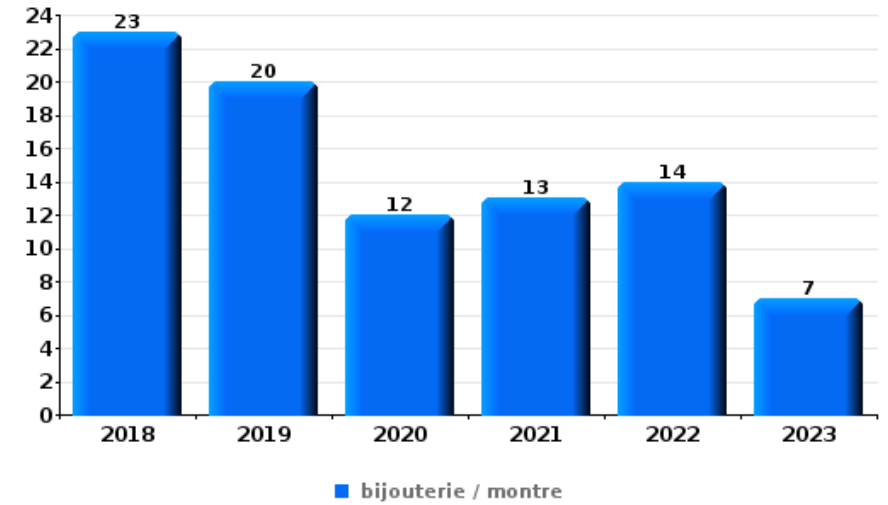
Top 5 Objets volés (sbd nombre de faits)		2018	2019	2020	2021	2022	2023
1	alimentation	29	34	43	22	23	9
2	tabac	6	24	8	22	24	4
3	vêtement	17	13	17	15	7	6
4	parfum / produit de beauté	9	5	8	11	8	5
5	multimédia	3	7	11	5	3	2





**Cambrilage dans habitation**

Top 5 Objets volés (sbd nombre de faits)		2018	2019	2020	2021	2022	2023
1	bijouterie / montre	23	20	12	13	14	7
2	argent	22	20	13	10	7	6
3	multimédia	7	5	6	4	2	1
4	ordinateur et accessoires	5	2	7	2	2	2
5	vêtement	7	5	1		3	



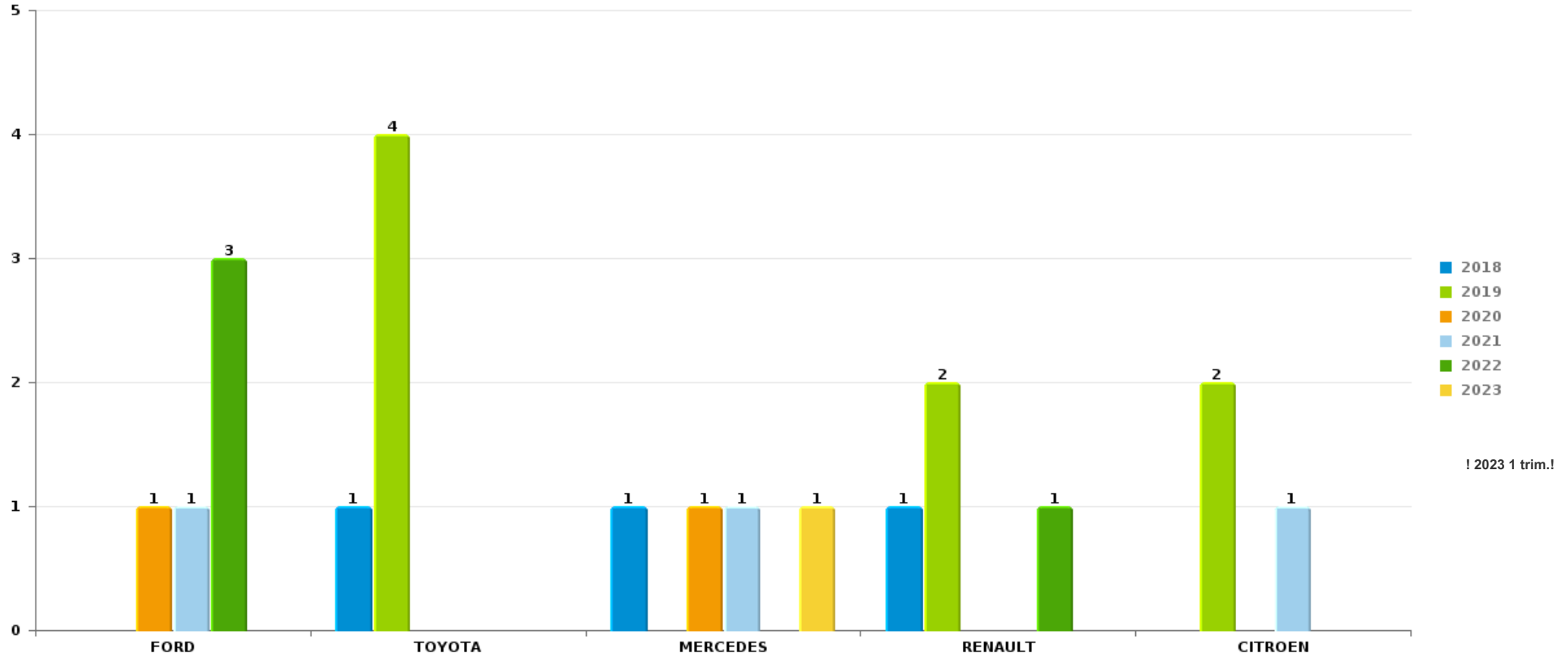
*Remarque: en ce qui concerne les objets, aucun total n'est reproduit étant donné que plusieurs objets peuvent avoir été volés lors d'un même fait.*



PZ DENDERMONDE

Vol de voiture

Nombre de voitures volées par marque (Top 5)



! 2023 1 trim.!

# ***STATISTIQUES POLICIERES DE CRIMINALITE***

---

***LIEU DE PERPETRATION: ZONE DE POLICE***

**PZ DENDERMONDE**

***PARTIE VII : SUSPECTS***



## Partie 1: Niveau FAITS (comptage du nombre de faits pour lesquels un certain type de suspect est impliqué)

### 1.1. Nombre d'infractions selon le sexe des suspects identifiés (par catégorie principale)

Étant donné que, tant un suspect identifié masculin qu'un suspect identifié féminin peuvent être impliqués lors d'un même fait, il est possible que la somme des colonnes «Hommes» et «Femmes» soit supérieure à la valeur de la colonne «Total...» (voir également la note méthodologique)

#### PZ DENDERMONDE

2023

Catégorie principale / Sexe	Nombre total de faits avec au moins 1 suspect	Hommes	%	Femmes	%
Drogues	82	73	89,0%	9	11,0%
Vol et extorsion	55	36	65,5%	23	41,8%
Infr. contre l'intégrité physique	30	24	80,0%	7	23,3%
Ivresse et alcool	21	17	81,0%	4	19,0%
Infr. contre autres valeurs morales et sentiments	14	12	85,7%	2	14,3%
Fraude	11	9	81,8%	3	27,3%
Criminalité informatique	9	7	77,8%	4	44,4%
Infr. contre l'autorité publique	11	10	90,9%	1	9,1%
Législation sur les étrangers	10	8	80,0%	2	20,0%
Armes et explosifs	8	8	100,0%		
Infr. contre la sécurité publique	8	8	100,0%		
Dégradation de la propriété	6	5	83,3%	1	16,7%
Infr. contre la foi publique	5	3	60,0%	2	40,0%
Code pénal social	4	4	100,0%		
Infr. contre les mœurs	4	4	100,0%		
Environnement	3	3	100,0%		

## CRIMINALITE ENREGISTREE: SUSPECTS



Catégorie principale / Sexe	Nombre total de faits avec au moins 1 suspect	Hommes	%	Femmes	%
Protection de la jeunesse	2	2	100,0%		
Protection de la personne	1	1	100,0%		
Santé publique	1	1	100,0%		
Total	285	235	82,5 %	58	20,4 %



## 1.2. Nombre d'infractions selon le sexe des suspects identifiés (par figure criminelle)

Étant donné que, tant un suspect identifié masculin qu'un suspect identifié féminin peuvent être impliqués lors d'un même fait, il est possible que la somme des colonnes «Hommes» et «Femmes» soit supérieure à la valeur de la colonne «Total...» (voir également la note méthodologique)

### PZ DENDERMONDE

2023

#### FC Vol moyen de transport

Figure criminelle / Sexe	Nombre total de faits avec au moins 1 suspect identifié	Hommes	%	Femmes	%
Vol de voiture	1	1	100,0%		
Vol de vélomoteur	1			1	100,0%
Vol de vélo	3	3	100,0%		
<b>Total</b>	<b>PA</b>	<b>PA</b>	<b>PA</b>	<b>PA</b>	<b>PA</b>

#### FC Cambriolage

Figure criminelle / Sexe	Nombre total de faits avec au moins 1 suspect identifié	Hommes	%	Femmes	%
Cambriolage dans habitation	3	3	100,0%	2	66,7%
Cambriolage ds entreprise ou commerce	1	1	100,0%		
Cambriolage dans bâtiment (total)	4	4	100,0%	2	50,0%
<b>Total</b>	<b>PA</b>	<b>PA</b>	<b>PA</b>	<b>PA</b>	<b>PA</b>

## CRIMINALITE ENREGISTREE: SUSPECTS



### FC Vol autre

Figure criminelle / Sexe	Nombre total de faits avec au moins 1 suspect identifié	Hommes	%	Femmes	%
Vol avec violence sans arme	1	1	100,0%		
Vol à l'étalage	32	19	59,4%	13	40,6%
Vol de métaux	1	1	100,0%		
Total	PA	PA	PA	PA	PA

### Criminalité ICT

Figure criminelle / Sexe	Nombre total de faits avec au moins 1 suspect identifié	Hommes	%	Femmes	%
Phishing	2	2	100,0%	1	50,0%
Total	PA	PA	PA	PA	PA

### FC Autre

Figure criminelle / Sexe	Nombre total de faits avec au moins 1 suspect identifié	Hommes	%
Violence contre les métiers d'intérêt général	2	2	100,0%
Graffiti	1	1	100,0%
Dégradation de voiture	2	2	100,0%
Total	PA	PA	PA



## CRIMINALITE ENREGISTREE: SUSPECTS



### PH Violence intrafamiliale (VIF)

Figure criminelle / Sexe	Nombre total de faits avec au moins 1 suspect identifié	Hommes	%	Femmes	%
VIF: physique, dans le couple	11	7	63,6%	5	45,5%
VIF: physique, envers d'autres membres	2	2	100,0%		
VIF: psychique, dans le couple	7	7	100,0%		
VIF: psychique, envers d'autres membres	1	1	100,0%		
VIF: économique, dans le couple	1	1	100,0%		
VIF: économique, envers d'autres membres	1			1	100,0%
Total	PA	PA	PA	PA	PA

### PH Hormones et dopage

Figure criminelle / Sexe	Nombre total de faits avec au moins 1 suspect identifié	Hommes	%
Dopage humain	1	1	100,0%
Total	PA	PA	PA

### PH Drogues

Figure criminelle / Sexe	Nombre total de faits avec au moins 1 suspect identifié	Hommes	%
Vente de cocaïne	3	3	100,0%
Vente de drogues synthétiques	1	1	100,0%
Total	PA	PA	PA



PH Violence dans l'espace public

Figure criminelle / Sexe	Nombre total de faits avec au moins 1 suspect identifié	Hommes	%	Femmes	%
Violence physique (transport public)	2	2	100,0%		
Violence physique (voie publique)	4	3	75,0%	1	25,0%
Violence physique (autre endroit public)	2	2	100,0%		
Violence physique (endroit accessible au public)	9	8	88,9%	1	11,1%
Violence sexuelle (endroit accessible au public)	1	1	100,0%		
Violence psychique (voie publique)	6	6	100,0%		
Violence psychique (autre endroit public)	1	1	100,0%		
<b>Total</b>	<b>PA</b>	<b>PA</b>	<b>PA</b>	<b>PA</b>	<b>PA</b>

PH Autre

Figure criminelle / Sexe	Nombre total de faits avec au moins 1 suspect identifié	Hommes	%	Femmes	%
Terrorisme, extrémisme et radicalisme	1	1	100,0%		
Cyberharcèlement	1	1	100,0%		
Fraude à l'identité	2	1	50,0%	1	50,0%
<b>Total</b>	<b>PA</b>	<b>PA</b>	<b>PA</b>	<b>PA</b>	<b>PA</b>



### 1.3. Nombre d'infractions selon l'âge des suspects identifiés (par catégorie principale)

Étant donné que, tant un suspect identifié mineur qu'un suspect identifié majeur peuvent être impliqués lors d'un même fait, il est possible que la somme des colonnes «Mineur» et «Majeur» soit supérieure à la valeur de la colonne «Total...» (voir également la note méthodologique)

#### PZ DENDERMONDE

2023

Catégorie principale / Âge	Nombre total de faits avec au moins 1 suspect identifié	Mineur	%	Majeur	%
Drogues	82	13	15,9%	71	86,6%
Vol et extorsion	55	15	27,3%	42	76,4%
Infr. contre l'intégrité physique	30	4	13,3%	26	86,7%
Ivresse et alcool	21			21	100,0%
Infr. contre autres valeurs morales et sentiments	14			14	100,0%
Fraude	11			11	100,0%
Infr. contre l'autorité publique	11	2	18,2%	9	81,8%
Législation sur les étrangers	10			10	100,0%
Criminalité informatique	9			9	100,0%
Armes et explosifs	8	2	25,0%	6	75,0%
Infr. contre la sécurité publique	8			8	100,0%
Dégradation de la propriété	6	3	50,0%	3	50,0%
Infr. contre la foi publique	5			5	100,0%
Code pénal social	4			4	100,0%
Infr. contre les mœurs	4	1	25,0%	3	75,0%
Environnement	3			3	100,0%
Protection de la jeunesse	2	2	100,0%		
Protection de la personne	1			1	100,0%
Santé publique	1			1	100,0%
<b>Total</b>	<b>285</b>	<b>42</b>	<b>14,7%</b>	<b>247</b>	<b>86,7%</b>



## 1.4. Nombre d'infractions selon l'âge des suspects identifiés (par figure criminelle)

Étant donné que, tant un suspect identifié mineur qu'un suspect identifié majeur peuvent être impliqués lors d'un même fait, il est possible que la somme des colonnes «Mineur» et «Majeur» soit supérieure à la valeur de la colonne «Total...» (voir également la note méthodologique)

### PZ DENDERMONDE

2023

#### FC Vol moyen de transport

Figure criminelle / Âge	Nombre total de faits avec au moins 1 suspect identifié	Mineur	%	Majeur	%
Vol de voiture	1			1	100,0%
Vol de vélomoteur	1			1	100,0%
Vol de vélo	3	1	33,3%	2	66,7%
<b>Total</b>	<b>PA</b>	<b>PA</b>	<b>PA</b>	<b>PA</b>	<b>PA</b>

#### FC Cambriolage

Figure criminelle / Âge	Nombre total de faits avec au moins 1 suspect identifié	Majeur	%
Cambriolage dans habitation	3	3	100,0%
Cambriolage ds entreprise ou commerce	1	1	100,0%
Cambriolage dans bâtiment (total)	4	4	100,0%
<b>Total</b>	<b>PA</b>	<b>PA</b>	<b>PA</b>

#### FC Vol autre

Figure criminelle / Âge	Nombre total de faits avec au moins 1 suspect identifié	Mineur	%	Majeur	%
Vol avec violence sans arme	1	1	100,0%		
Vol à l'étalage	32	13	40,6%	21	65,6%
Vol de métaux	1			1	100,0%
<b>Total</b>	<b>PA</b>	<b>PA</b>	<b>PA</b>	<b>PA</b>	<b>PA</b>



### Criminalité ICT

Figure criminelle / Âge	Nombre total de faits avec au moins 1 suspect identifié	Majeur	%
Phishing	2	2	100,0%
<b>Total</b>	<b>PA</b>	<b>PA</b>	<b>PA</b>

### FC Autre

Figure criminelle / Âge	Nombre total de faits avec au moins 1 suspect identifié	Mineur	%	Majeur	%
Violence contre les métiers d'intérêt général	2			2	100,0%
Graffiti	1	1	100,0%		
Dégradation de voiture	2			2	100,0%
<b>Total</b>	<b>PA</b>	<b>PA</b>	<b>PA</b>	<b>PA</b>	<b>PA</b>

### PH Violence intrafamiliale (VIF)

Figure criminelle / Âge	Nombre total de faits avec au moins 1 suspect identifié	Mineur	%	Majeur	%
VIF: physique, dans le couple	11			11	100,0%
VIF: physique, envers d'autres membres	2			2	100,0%
VIF: psychique, dans le couple	7			7	100,0%
VIF: psychique, envers d'autres membres	1			1	100,0%
VIF: économique, dans le couple	1			1	100,0%
VIF: économique, envers d'autres membres	1	1	100,0%		
<b>Total</b>	<b>PA</b>	<b>PA</b>	<b>PA</b>	<b>PA</b>	<b>PA</b>

### PH Hormones et dopage

Figure criminelle / Âge	Nombre total de faits avec au moins 1 suspect identifié	Majeur	%
Dopage humain	1	1	100,0%
<b>Total</b>	<b>PA</b>	<b>PA</b>	<b>PA</b>



### PH Drogues

Figure criminelle / Âge	Nombre total de faits avec au moins 1 suspect identifié	Majeur	%
Vente de cocaïne	3	3	100,0%
Vente de drogues synthétiques	1	1	100,0%
<b>Total</b>	<b>PA</b>	<b>PA</b>	<b>PA</b>

### PH Violence dans l'espace public

Figure criminelle / Âge	Nombre total de faits avec au moins 1 suspect identifié	Mineur	%	Majeur	%
Violence physique (transport public)	2	1	50,0%	1	50,0%
Violence physique (voie publique)	4	2	50,0%	2	50,0%
Violence physique (autre endroit public)	2	1	50,0%	1	50,0%
Violence physique (endroit accessible au public)	9	1	11,1%	8	88,9%
Violence sexuelle (endroit accessible au public)	1			1	100,0%
Violence psychique (voie publique)	6	1	16,7%	5	83,3%
Violence psychique (autre endroit public)	1			1	100,0%
<b>Total</b>	<b>PA</b>	<b>PA</b>	<b>PA</b>	<b>PA</b>	<b>PA</b>

### PH Autre

Figure criminelle / Âge	Nombre total de faits avec au moins 1 suspect identifié	Majeur	%
Terrorisme, extrémisme et radicalisme	1	1	100,0%
Cyberharcèlement	1	1	100,0%
Fraude à l'identité	2	2	100,0%
<b>Total</b>	<b>PA</b>	<b>PA</b>	<b>PA</b>



## Partie 2: Niveau SUSPECTS-FAIT (comptage du nombre de combinaisons suspect-fait)

### 2.1. Nombre de suspects-fait selon le sexe des suspects identifiés (TOP 5 des catégories principales)

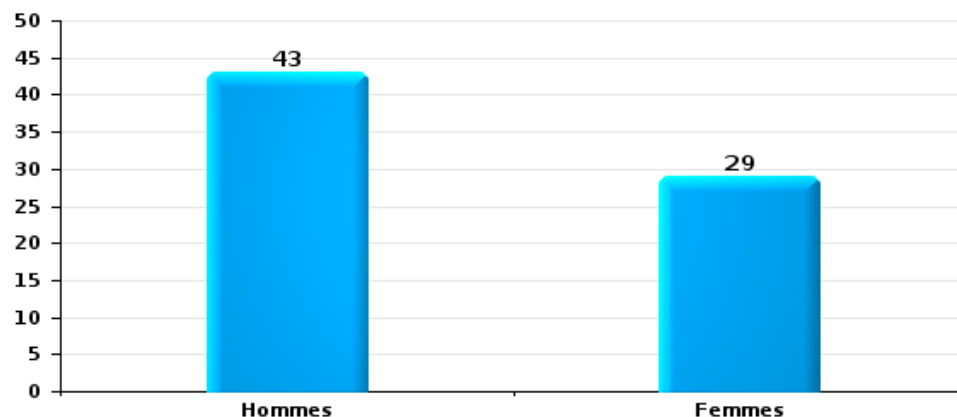
Lorsqu'un même suspect a commis plusieurs faits durant la période considérée, il est aussi comptabilisé plusieurs fois (voir également la note méthodologique)

#### PZ DENDERMONDE

2023

Vol et extorsion

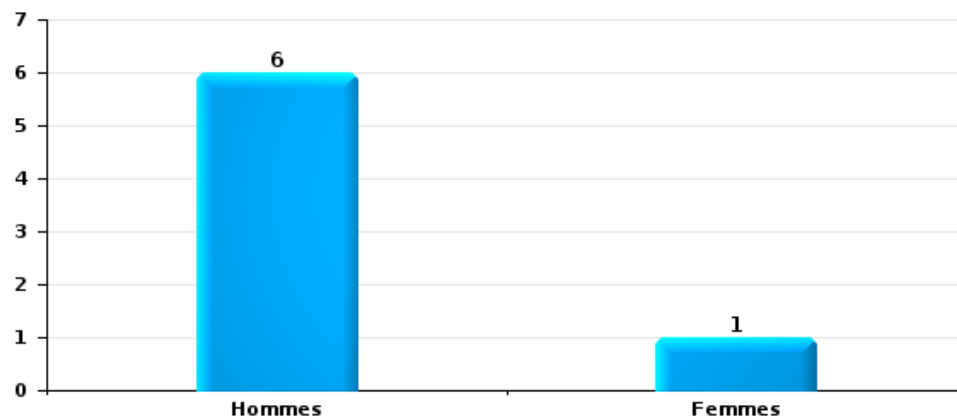
Nombre de suspects-fait selon le sexe





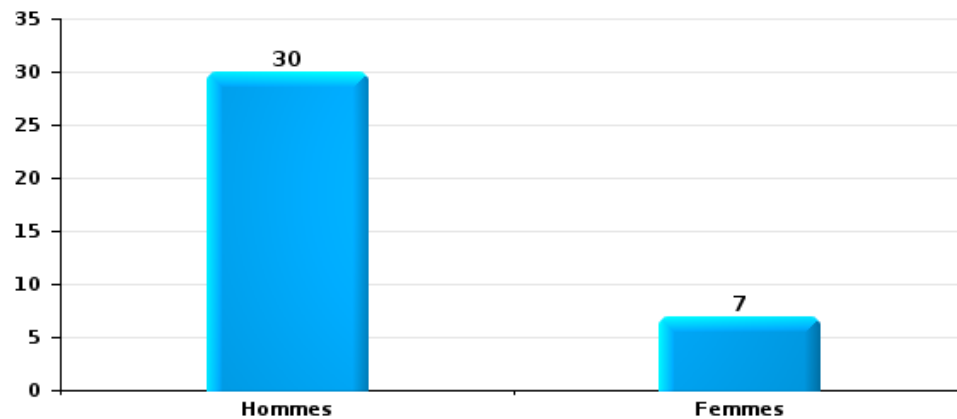
Dégradation de la propriété

Nombre de suspects-fait selon le sexe



Infr. contre l'intégrité physique

Nombre de suspects-fait selon le sexe

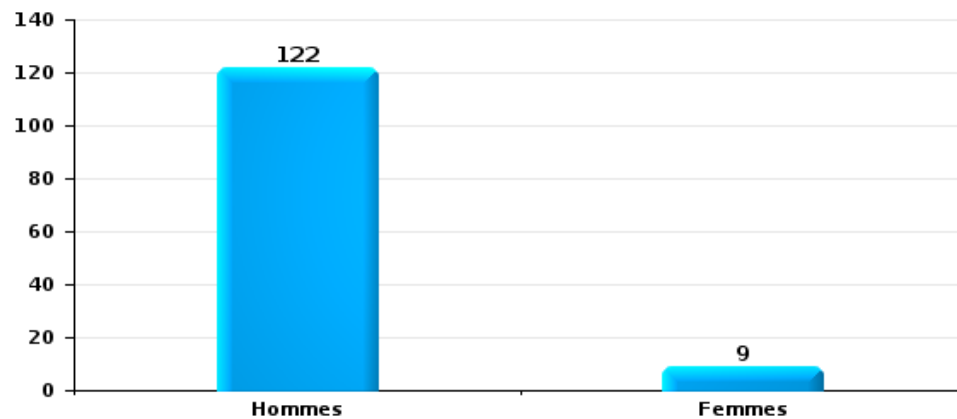






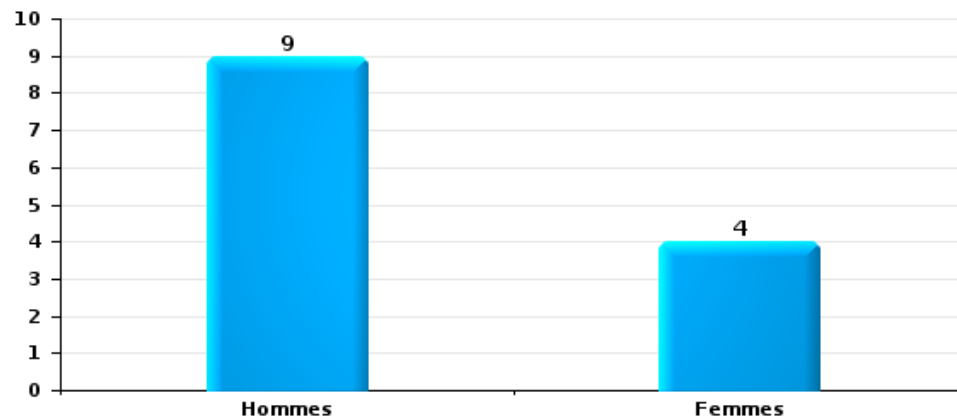
Drogues

Nombre de suspects-fait selon le sexe



Fraude

Nombre de suspects-fait selon le sexe





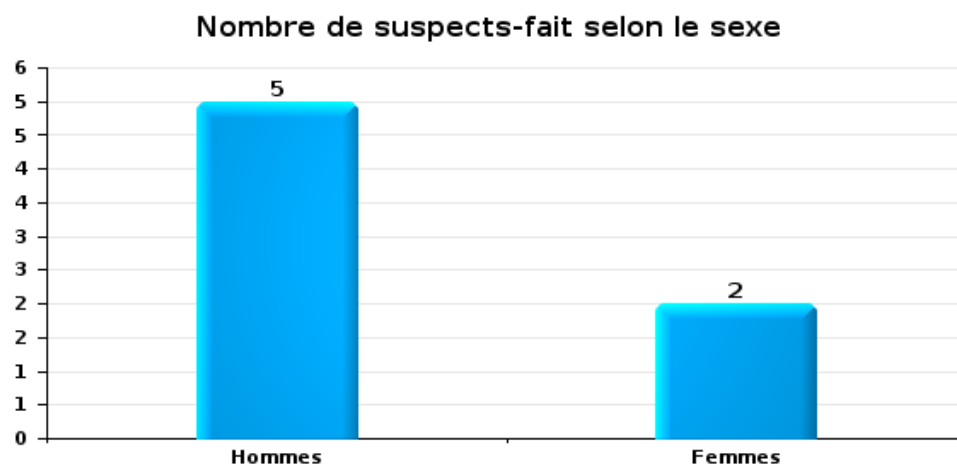
## 2.2. Nombre de suspects-fait selon le sexe des suspects identifiés (TOP 5 des figures criminelles)

Lorsqu'un même suspect a commis plusieurs faits durant la période considérée, il est aussi comptabilisé plusieurs fois (voir également la note méthodologique)

### PZ DENDERMONDE

2023

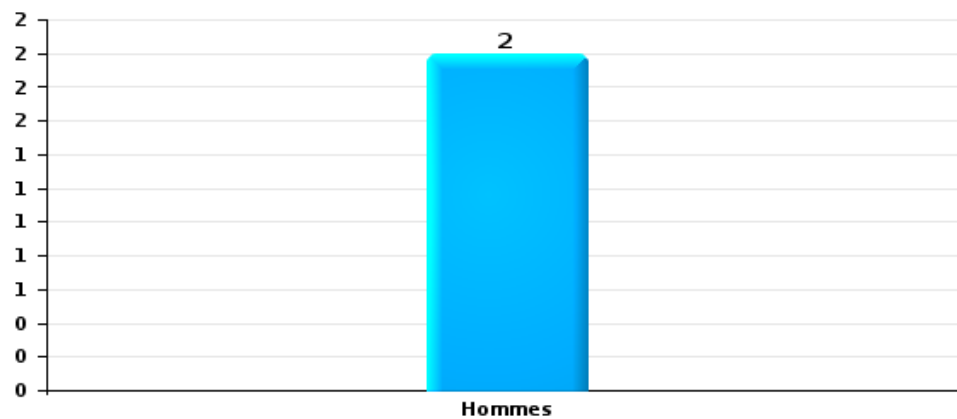
#### Cambriolage dans bâtiment (total)





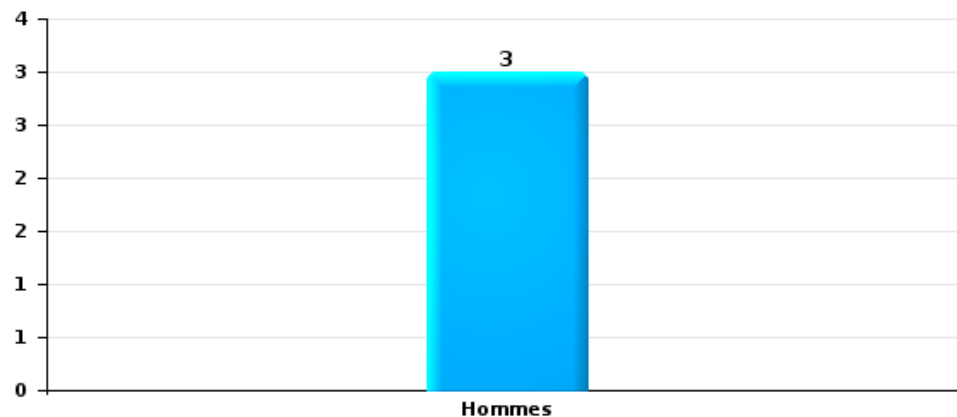
Dégradation de voiture

Nombre de suspects-fait selon le sexe



Vol de vélo

Nombre de suspects-fait selon le sexe





### 2.3. Nombre de suspects-fait selon l'âge des suspects identifiés (TOP 5 des catégories principales)

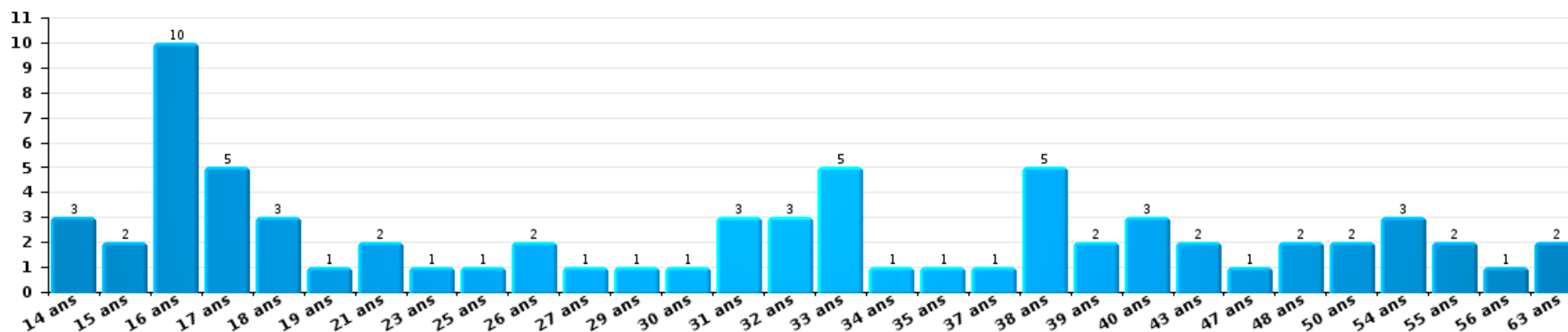
1) Lorsqu'un même suspect a commis plusieurs faits durant la période considérée, il est aussi comptabilisé plusieurs fois, qu'il ait le même âge ou non – 2) Les suspects au-dessous de 14 ans et à partir de 90 ans ne sont pas repris dans le tableau (voir également la note méthodologique)

#### PZ DENDERMONDE

2023

Vol et extorsion

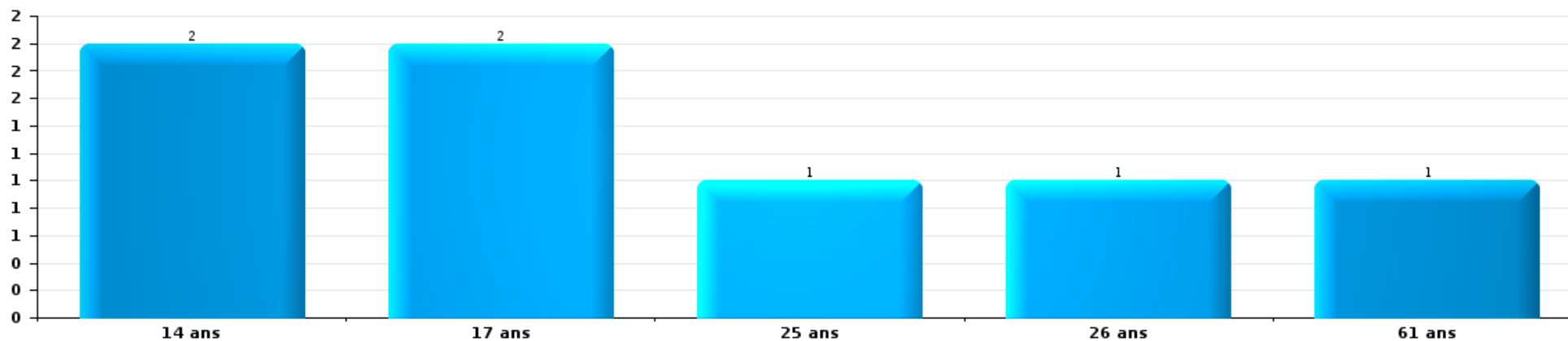
Nombre de suspects-fait par âge (chronologique)





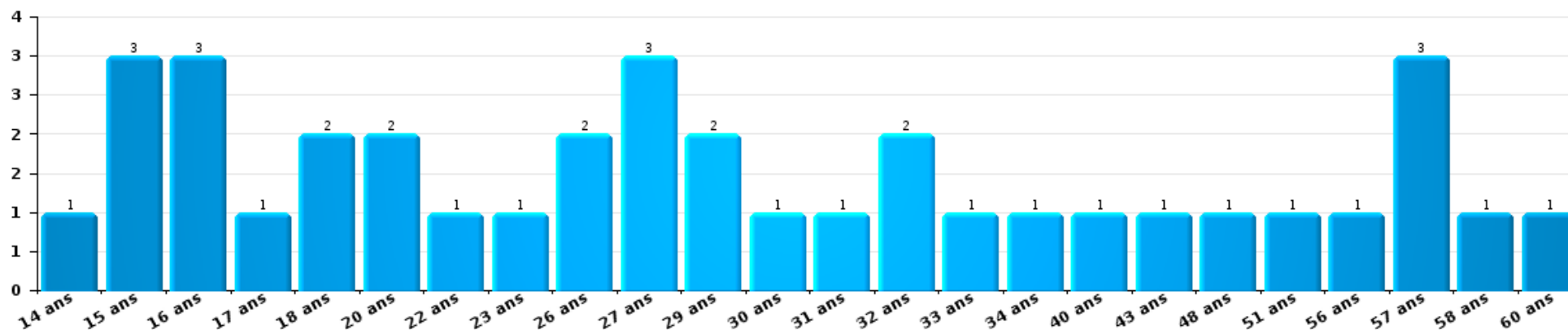
Dégradation de la propriété

Nombre de suspects-fait par âge (chronologique)



Infr. contre l'intégrité physique

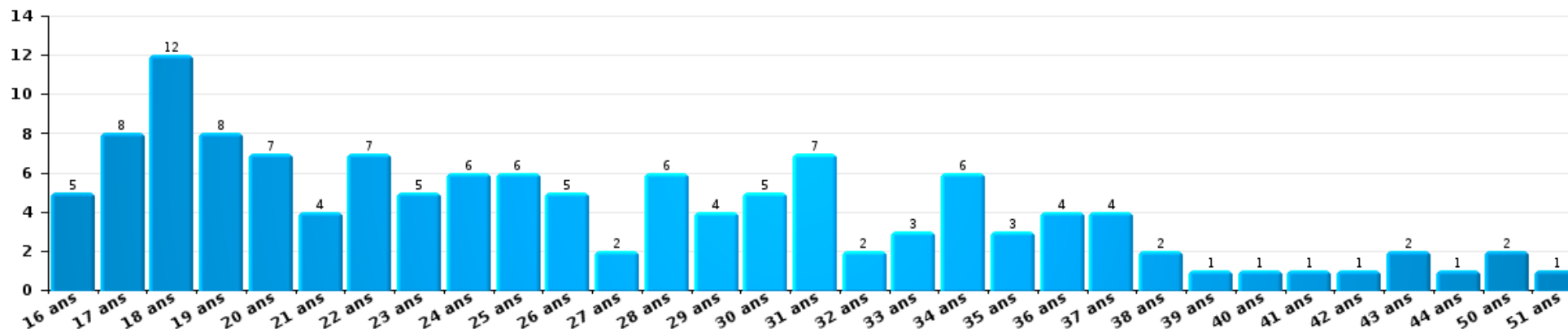
Nombre de suspects-fait par âge (chronologique)





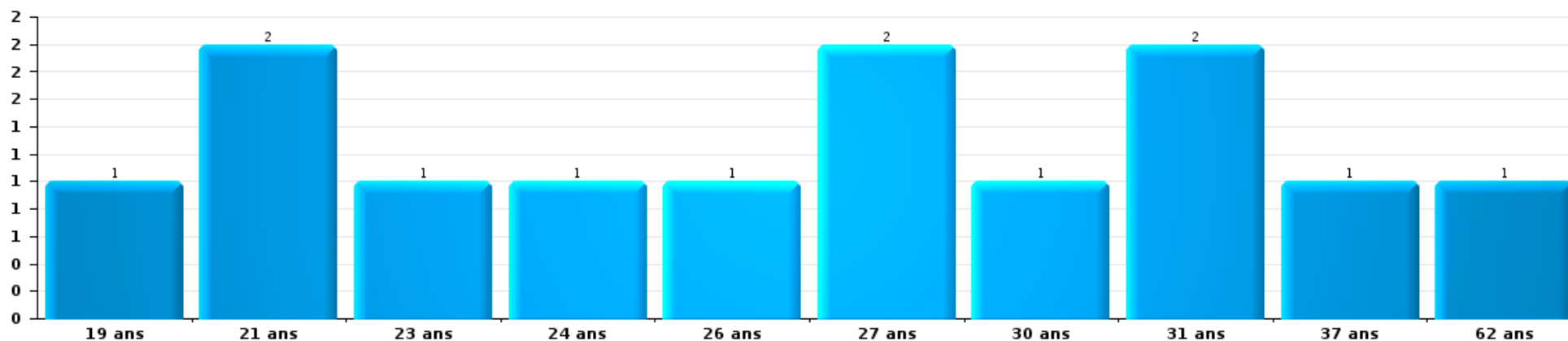
Drogues

Nombre de suspects-fait par âge (chronologique)



Fraude

Nombre de suspects-fait par âge (chronologique)





## 2.4. Nombre de suspects-fait selon l'âge des suspects identifiés (TOP 5 des figures criminelles)

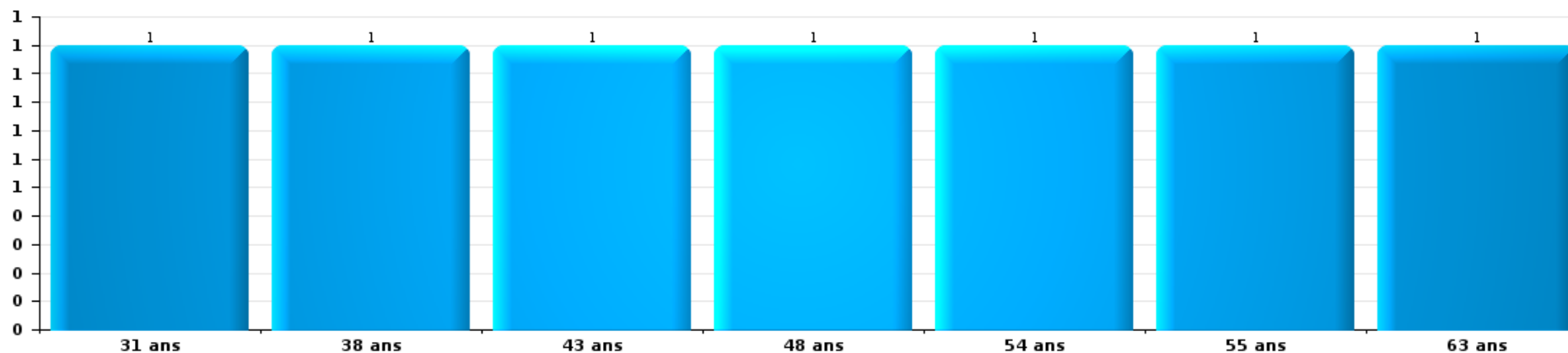
1) Lorsqu'un même suspect a commis plusieurs faits durant la période considérée, il est aussi comptabilisé plusieurs fois, qu'il ait le même âge ou non - 2) Les suspects au-dessous de 14 ans et à partir de 90 ans ne sont pas repris dans le tableau (voir également la note méthodologique)

### PZ DENDERMONDE

2023

### Cambrilage dans bâtiment (total)

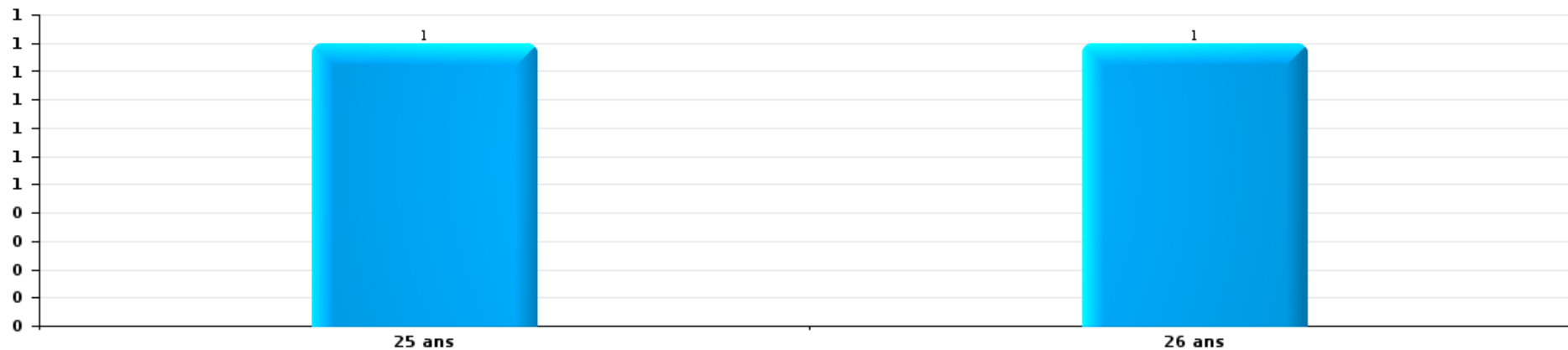
Nombre de suspects-fait par âge (chronologique)





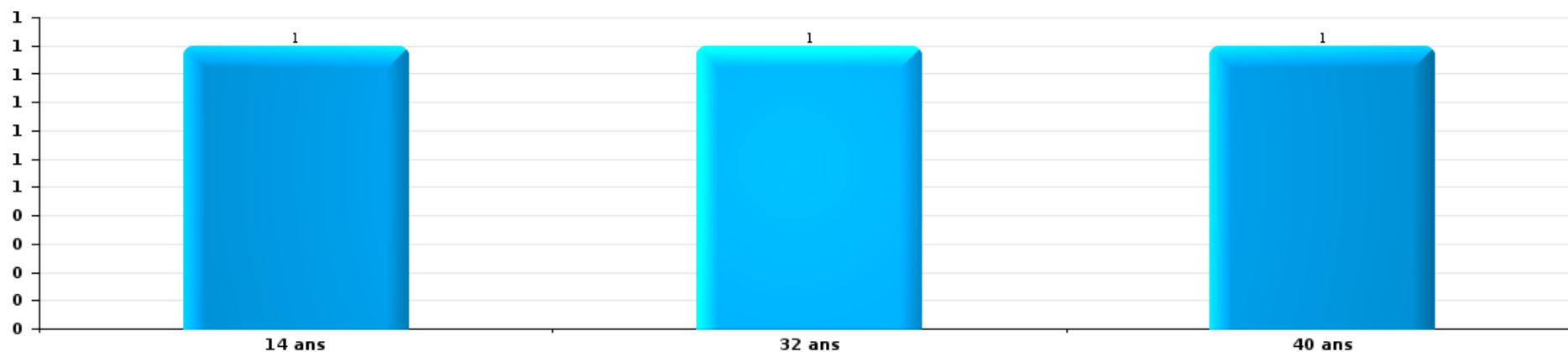
Dégradation de voiture

Nombre de suspects-fait par âge (chronologique)



Vol de vélo

Nombre de suspects-fait par âge (chronologique)





# ***STATISTIQUES POLICIERES DE CRIMINALITE***

---

***LIEU DE PERPETRATION: ZONE DE POLICE***

**PZ DENDERMONDE**

***ANNEXE I: DETAIL PAR CATEGORIE DE DELIT  
CODE PENAL***



**PZ DENDERMONDE**

**Infraction Code pénal**

**Infr. contre l'intégrité physique**

			2000	2013	2014	2015	2016	2017	2018	2019	2020	2021	2022	2023
Assassinat	Autres	Acc.											1	1
		Tent.					1							
	Sous-total					1							1	2
Meurtre	Parricide (meurtre)	Tent.			1									
	Empoisonnement (meurtre)	Tent.				1								
	Non spécifié	Acc.			1				1					
	Autres	Acc.				1								
		Tent.		3	3	1	4		4	4	1	4	4	4
Sous-total			3	5	1	6		5	4	1	4	4	1	
Torture et maltraitance	Torture	Acc.									1			
	Traitement inhumain	Acc.			1				2					
	Traitement dégradant	Acc.		2	1		3	1	2	1		1		
		Sous-total		2	2		3	1	4	1	1	1		
Coups et/ou blessures vol. en sphère familiale	Entre partenaires ou ex-partenaires	Acc.	33	107	94	92	100	94	77	77	72	73	71	30
	Lors d'un différend familial en général	Acc.	41											
	Par les parents envers un mineur	Acc.	2	20	11	4	8	7	4	6	6	9	13	2
	Par les parents envers personne vulnérable	Acc.						1		1			1	
	Envers les parents	Acc.	2	9	14	10	15	5	5	5	6	8	5	2
	Envers d'autres ascendants directs ou collatéraux	Acc.		4	6	7	6	13	5	3		8	6	1
Sous-total		78	140	125	113	129	120	91	92	84	98	96	35	



Infr. contre l'intégrité physique

			2000	2013	2014	2015	2016	2017	2018	2019	2020	2021	2022	2023	
Coups et/ou blessures vol. hors sphère familiale	Bagarres (=coups réciproques)	Acc.	27	35	32	36	45	39	33	39	31	42	39	10	
	Coups envers fonctionnaire de police	Acc.	13	9	9	8	4	4	3	8	11	6	6	1	
	Envers un mineur par une pers. ayant autorité	Acc.	1	2	7	1	4	3	2	2	7	3	3		
	Envers un mineur qualité de l'auteur inconnue	Acc.	8	9	8	15	8	7	15	7	13	13	13	2	
	Envers pers. vulnérable par pers. ayant autorité	Acc.						1							
	Envers pers. vulnérable (qualité auteur inconnue)	Acc.							1		1				
	Envers un mineur par cohabitant sans rel. Autorité	Acc.										1			
	Coups envers personnel transport public	Acc.		2	4		2	2			1		1	2	
	Coups envers personnel autre service public	Acc.			2						1		1		
	Coups envers profession médicale	Acc.		1	2	1	3				1	2	1	1	
	Coups envers personnel institut d'enseignement	Acc.		3	2	1	1			1	1		1	1	
	Coups envers gardien de prison/corps sécurité	Tent.			1	2	3	4	1						1
	Non spécifié	Acc.	147	103	116	100	111	119	95	91	77	66	95	20	
	<b>Sous-total</b>		<b>196</b>	<b>164</b>	<b>183</b>	<b>164</b>	<b>181</b>	<b>179</b>	<b>151</b>	<b>151</b>	<b>143</b>	<b>135</b>	<b>159</b>	<b>37</b>	
Abstention coupable	Acc.	1	1	4		1									
	<b>Sous-total</b>		<b>1</b>	<b>4</b>		<b>1</b>									
Autres infr. volontaires. c/ l'intégrité phys.	Privation de soins à enfant ou personne vulnérable	Acc.			1							1	1		
	Délaissement d'enfant ou personne vulnérable	Acc.	1							1					
	Abandon d'enfant dans le besoin	Acc.			3					1					
	Administration substances nuisibles	Acc.			1						1		1		
	Empoisonnement de denrées	Acc.			1						1				
	Entrave méchante à la circulation	Acc.		6	2	2	3	1	3	1	1				
	Voies de faits et violences légères	Acc.	5	5	7	8	2	3	8	10	9	10	7	1	
	<b>Sous-total</b>		<b>6</b>	<b>11</b>	<b>15</b>	<b>10</b>	<b>5</b>	<b>4</b>	<b>11</b>	<b>13</b>	<b>12</b>	<b>11</b>	<b>9</b>	<b>1</b>	
Infr. involontaires contre l'intégrité physique	Coups et/ou blessures involontaires	Acc.	11	1	2	2	5	1	3	4			2		
	Abstention d'entretien enfant/personne vulnérable	Acc.		1						1					
	Morsure de chien	Acc.		7	6	8	9	7	8	4	5	6	4	2	
	<b>Sous-total</b>		<b>11</b>	<b>9</b>	<b>8</b>	<b>10</b>	<b>14</b>	<b>8</b>	<b>11</b>	<b>9</b>	<b>5</b>	<b>6</b>	<b>6</b>	<b>2</b>	
	<b>Total</b>		<b>292</b>	<b>330</b>	<b>342</b>	<b>298</b>	<b>339</b>	<b>313</b>	<b>273</b>	<b>270</b>	<b>246</b>	<b>255</b>	<b>275</b>	<b>78</b>	



Infr. contre la liberté individuelle

		2000	2013	2014	2015	2016	2017	2018	2019	2020	2021	2022	2023
Prise d'otages	Acc.				1					2			
	Sous-total				1					2			
Enlèvement de mineur ou personne vulnérable	Enlèvement parental Acc.				2							2	1
	Autre enlèvement Acc.											2	
	Sous-total	1			2							4	1
Détenion par un particulier	Acc.		1	1	3	1	1	4	4		2	2	
	Tent.		1										
	Sous-total		2	1	3	1	1	4	4		2	2	
<b>Total</b>		<b>1</b>	<b>2</b>	<b>1</b>	<b>6</b>	<b>1</b>	<b>1</b>	<b>4</b>	<b>4</b>	<b>2</b>	<b>2</b>	<b>6</b>	<b>1</b>



Infr. contre les mœurs

			2000	2013	2014	2015	2016	2017	2018	2019	2020	2021	2022	2023
Viol n'ayant pas causé la mort	Victime < 10a	Acc.	3	3	4	2	1	2	4	1	1	1		
		Acc.	1	2	5	2	1	4		4	2	3		
	Victime 10a - 14a	Tent.										1		
	Victime 14a - 16a	Acc.	2	1		2	2	3	2	6	1	3		
	Victime 16a - 18a	Acc.			1		3	3	5	2		1		
	Victime majeure	Acc.		7	7	5	3	6	10	9	7	13	1	
		Tent.		1		1	1		1					
	Victime âge inconnu	Acc.											1	
	<b>Sous-total</b>		<b>6</b>	<b>14</b>	<b>17</b>	<b>12</b>	<b>11</b>	<b>18</b>	<b>22</b>	<b>22</b>	<b>11</b>	<b>22</b>	<b>2</b>	
Viol avec conséquence inconnue		Acc.	1										1	
		<b>Sous-total</b>	<b>1</b>										<b>1</b>	
Viol n'ayant pas causé la mort (nvCPS)	Victime < 16a	Acc.										1	4	1
	Victime 16a - 18a	Acc.											1	1
	Victime majeure	Acc.											5	2
	<b>Sous-total</b>											<b>1</b>	<b>10</b>	<b>4</b>
Attentat à la pudeur avec violence / menace	Victime < 16a	Acc.	2	3	1	2		3	2	1	3	1	1	
	Victime 16a - 18a	Acc.	2			1	1	1	1	1		1		
	Victime majeure	Acc.	3	4	4	4	5	6	4	4	2	2		
		Tent.	1											
	<b>Sous-total</b>	<b>8</b>	<b>7</b>	<b>6</b>	<b>6</b>	<b>6</b>	<b>10</b>	<b>7</b>	<b>6</b>	<b>5</b>	<b>4</b>	<b>1</b>		
Attentat à la pudeur sans violence / menace	Victime < 16a	Acc.	5	11	7	10	11	12	5	10	7	11	4	
	Victime 16a - 18a	Acc.		1	1	2	1	1	1	1	2	1	2	
		Tent.				1								
	Victime âge inconnu	Acc.	2	1	2	1	2		2	1	1	1	2	
	<b>Sous-total</b>	<b>7</b>	<b>13</b>	<b>10</b>	<b>14</b>	<b>14</b>	<b>13</b>	<b>8</b>	<b>12</b>	<b>10</b>	<b>13</b>	<b>8</b>		
Atteinte intégrité sexuelle sans mort (nvCPS)	Victime < 16a	Acc.											10	4
	Victime 16a - 18a	Acc.											4	
	Victime majeure	Acc.											6	
	<b>Sous-total</b>												<b>20</b>	<b>4</b>
Atteinte intégrité sex.-indéterminé (nvCPS)		Acc.											1	
		<b>Sous-total</b>											<b>1</b>	



**Infr. contre les mœurs**

			2000	2013	2014	2015	2016	2017	2018	2019	2020	2021	2022	2023
Pornographie enfantine	Détention	Acc.			3	2	4	1	3	4	1	1	4	
	Distribution	Acc.		1	1		2	2	3	6	7	11		
	Accès pornographie enfantine via technologie	Acc.						1				1		
	<b>Sous-total</b>			<b>1</b>	<b>4</b>	<b>2</b>	<b>6</b>	<b>4</b>	<b>6</b>	<b>10</b>	<b>8</b>	<b>13</b>	<b>4</b>	
Pornographie		Acc.	1											
		<b>Sous-total</b>	<b>1</b>											
Incitation à la débauche	Victime mineure	Acc.			2	1	2	2		4	4	7	4	
	Victime majeure	Acc.									1			
	Publicité par ICT pour débauche	Acc.								1				
	Autre publicité pour débauche	Acc.							1	2				
	<b>Sous-total</b>				<b>2</b>	<b>1</b>	<b>2</b>	<b>2</b>	<b>1</b>	<b>7</b>	<b>5</b>	<b>7</b>	<b>4</b>	
Exploitation de la débauche d'autrui	Victime mineure	Acc.		1						1				
	Victime majeure	Acc.			1	1				1				
	<b>Sous-total</b>			<b>1</b>	<b>1</b>	<b>1</b>				<b>2</b>				
Outrage public aux bonnes mœurs	Actions (exhibitionnisme, etc.)	Acc.	7	7	7	3	9	4	12	9	2	8	5	
	Ecrits, images, objets	Acc.	3			1	5	5	2	3	7	7	5	
	Obscénités en public	Acc.						1						
	Exhibitionnisme (nvCPS)	Acc.												1
	<b>Sous-total</b>		<b>10</b>	<b>7</b>	<b>7</b>	<b>4</b>	<b>14</b>	<b>10</b>	<b>14</b>	<b>12</b>	<b>9</b>	<b>15</b>	<b>10</b>	<b>1</b>
Voyeurisme	Observation/enregistrement de nudité ou intimité	Acc.	1	4		1	2	3	6	1		2	1	
	Diffusion enregistrement nudité ou intimité	Acc.							4	1	3	3	3	
	<b>Sous-total</b>		<b>1</b>	<b>4</b>	<b>1</b>	<b>2</b>	<b>3</b>	<b>10</b>	<b>2</b>	<b>3</b>	<b>5</b>	<b>4</b>		
Voyeurisme via moyen technique ou autre (nvCPS)	Victime < 16a	Acc.											1	
	<b>Sous-total</b>												<b>1</b>	
Diffusion de contenu à caractère sexuel (nvCPS)	Victime majeure	Acc.												1
	<b>Sous-total</b>													<b>1</b>
Diffusion contenu sex. but méchant/lucrat. (nvCPS)	Victime < 16a	Acc.											1	1
	Victime majeure	Acc.											1	
	<b>Sous-total</b>												<b>2</b>	<b>1</b>
Grooming (contact par ICT avec mineur < 16 ans)		Acc.				3	2	2	1	1	2	1		
	<b>Sous-total</b>				<b>3</b>	<b>2</b>	<b>2</b>	<b>1</b>	<b>1</b>	<b>2</b>	<b>1</b>			
Grooming online - avec ICT (nvCPS)	Victime < 16a	Acc.											1	
	<b>Sous-total</b>												<b>1</b>	



Infr. contre les mœurs

			2000	2013	2014	2015	2016	2017	2018	2019	2020	2021	2022	2023
Images d'abus sexuels de mineurs (nvCPS)	Production/diffusion images abus sexuels (nvCPS)	Acc.											1	
		Sous-total											1	
		Total	34	47	47	44	57	62	69	74	53	81	70	11



**Infr. contre autres valeurs morales et sentiments**

			2000	2013	2014	2015	2016	2017	2018	2019	2020	2021	2022	2023
Harcèlement	Harcèlement par téléphone (OLD)	Acc.	16											
		Acc.	9	101	84	64	80	79	69	65	66	57	66	21
	Sous-total	25	101	84	64	80	79	69	65	66	57	66	21	
Violation de sépulture		Acc.	4	1	4		3	3	2			1		
		Sous-total	4	1	4		3	3	2			1		
Violation du secret professionnel		Acc.	2	1	1	1	1	1	1	2		2	1	
		Sous-total	2	1	1	1	1	1	1	2		2	1	
Atteinte à l'honneur	Calomnie et diffamation	Acc.	26	21	32	24	23	25	26	42	19	22	23	6
	Déclaration calomnieuse	Acc.		1	2					2	1			
	Imputation calomnieuse	Acc.	3	2	3	1		1	1	1	1	2		1
	Divulgation méchante	Acc.	2		2	1		1						
	Injures (Délit)	Acc.	25	7	8	5	4	8	3	9	16	10	9	
	Non spécifié	Acc.									1			
	Sous-total	56	31	47	31	27	35	30	54	38	34	32	7	
Vie privée	Violation de domicile par un particulier	Acc.	11	17	11	6	6	6	7	12	8	9	9	
		Tent.										1		
	Violation du secret des lettres	Acc.			2	1		3			1	2	2	
	Sous-total	11	17	13	7	6	9	7	12	9	12	11		
Tapage nocturne		Acc.	12	25	12	13	10	13	12	5	7	8	7	2
		Sous-total	12	25	12	13	10	13	12	5	7	8	7	2
Violation de communication par particulier		Acc.						1		1				
		Sous-total						1		1				
Abus faiblesses de personnes		Acc.							1					
		Sous-total							1					
Vie privée mineur: publication débats Justice		Acc.										1		
		Sous-total										1		
Vie privée mœurs: publication identité victime		Acc.				1							1	
		Sous-total				1							1	
Cyberlokkng (leurre de mineur par ICT)		Acc.						1						
		Sous-total						1						
Occupation bien d'autrui (squatter)	Pénétrer / occuper / séjourner (bien non habité)	Acc.							2	1	1	1	1	
		Sous-total							2	1	1	1	1	





Infr. contre autres valeurs morales et sentiments

		2000	2013	2014	2015	2016	2017	2018	2019	2020	2021	2022	2023
	Total	110	176	161	116	128	142	124	140	121	116	119	30



Infr. relative au statut juridique de l'enfant

			2000	2013	2014	2015	2016	2017	2018	2019	2020	2021	2022	2023
Non-représentation d'enfants	Par les parents	Acc.	2				1	1						
		Sous-total	2				1	1						
Suppression d'un enfant		Acc.				1								
		Sous-total				1								
Non spécifié		Acc.						1						
		Sous-total						1						
		Total	2			1	1	2						



**Vol et extorsion**

			2000	2013	2014	2015	2016	2017	2018	2019	2020	2021	2022	2023
Vol avec circ. aggr.	Avec violence	Acc.	4	7	10	8	9	15	9	7	3	7	4	2
		Tent.	1	1	3	1	1	5	3	1	1			
	Sans violence	Acc.	136	191	239	162	176	152	152	115	102	92	101	28
		Tent.	45	83	115	87	68	69	73	64	40	32	32	14
	Sous-total			186	282	367	257	254	237	234	191	148	132	138
Vol sans circ. aggr.	Avec violence	Acc.	6	4	8	6	8	5		5	10	3	4	
		Tent.			1							2		
	Sans violence, Vol à la tire	Acc.	26	73	54	53	37	30	25	19	11	12	11	3
		Tent.		1		2		1						
	Sans violence, Vol d'usage	Acc.			2	1	1	1					1	1
	Sans violence, Vol domestique	Acc.	9	14	10	20	16	15	12	17	10	11	6	6
	Sans violence	Acc.	973	656	657	634	597	564	489	537	368	410	474	137
Tent.		15	18	16	11	14	19	11	11	16	17	16	6	
Sous-total			1.029	766	748	727	673	635	537	589	415	455	512	153
Vol non spécifié	Acc.		129	1	1	2	1			1		1		
		Tent.	46											
	Sous-total			175	1	1	2	1			1		1	
Extorsion	Acc.		3	5	9	12	8	9	6	4	10	5	12	3
		Tent.	1	5	3	4	3	6	10	3	4	7	7	1
	Sous-total			4	10	12	16	11	15	16	7	14	12	19
Fabrication de fausses clés	Acc.										1			
	Sous-total										1			
Maraudage	Acc.		2											
	Sous-total			2										
Total			1.396	1.059	1.128	1.002	939	887	787	788	578	600	669	201



**Fraude**

			2000	2013	2014	2015	2016	2017	2018	2019	2020	2021	2022	2023
Blanchiment d'argent	Acc.			2	8	1		3	5	5	11	13	6	3
	Tent.												1	
	Sous-total			2	8	1		3	5	5	11	13	7	3
Recel	Recel simple	Acc.	2	1	1	2		1	2		1	1	2	
	Recel qualifié	Acc.						1						
	Recel qualifié	Tent.								1				
	Non spécifié	Acc.	1	1										
	Sous-total		3	2	1	2		2	2	1	1	1	2	
Grivèlerie	Carburant / lubrifiant	Acc.	6	2								1		
	Boissons et aliments	Acc.		3	2	5		1	5	6	4		1	
	Voiture de location	Acc.	2	2		1			1		1		3	1
	Logements	Acc.	2				1		1		3			
	Sous-total		10	7	2	6	1	1	7	6	8	1	4	1
Corruption privée	Acc.							1				1		
	Tent.												1	
	Sous-total							1				1	1	
Détournement et destruction frauduleuse	Cel frauduleux	Acc.	18	18	8	16	13	7	6	3	4	3	12	3
	D'argent, de papiers, etc.	Acc.	1				2							
	De pièces judiciaires	Acc.				1								
	D'objets saisis	Acc.		1	2		1	1			2	1		
	D'objets saisis	Tent.							1					
	De biens mobiliers des époux	Acc.										1		
	D'héritage	Acc.											1	
	Non spécifié	Acc.	1											
	Sous-total		20	19	10	16	18	11	9	3	6	7	13	3
Escoquerie	Fraude par internet	Acc.		35	43	43	53	56	88	115	139	135	133	26
	Fraude par internet	Tent.		9	10	13	14	8	16	22	15	12	10	1
	Escoquerie sans internet	Acc.		24	44	42	32	24	20	20	17	19	21	6
	Escoquerie sans internet	Tent.		11	8	17	12	10	4	6	2	1	2	8
	Non spécifié	Acc.	34											
	Non spécifié	Tent.	7											
	Sous-total		41	79	105	115	111	98	128	163	173	167	166	41
Tromperie	Marchandises vendues / travail fourni	Acc.		1		1		1	1					
	Monnaies	Acc.								1				

FPF/DGR/DR/BIPOL - Statistiques policières de criminalité (date de clôture: 22/09/2023)  
 Les données pour les années 2001 jusqu'à 2012 ne sont plus publiées mais restent disponibles sur demande auprès du service BIPOL.  
 Les données pour 2023 ne concernent que le 1er trimestre.



**Fraude**

			2000	2013	2014	2015	2016	2017	2018	2019	2020	2021	2022	2023
		Sous-total		1		1		1	1	1				
Abus de confiance et infr. apparentées	Abus de confiance	Acc.	37	17	19	26	32	14	21	30	24	21	30	6
	Abus des faiblesses	Acc.		2		2	5		4	4				
		Sous-total	37	19	19	28	37	14	25	34	24	21	30	6
Abus de biens sociaux	Par des sociétés	Acc.								1	1			
	Autres	Acc.				1	1							
		Sous-total				1	1			1	1			
Infr. liées à l'insolvabilité	Par des tiers	Acc.								1				
	Par le débiteur	Acc.			1	1							1	
	Non spécifié	Acc.		2	11	6	3	1	2					
		Sous-total		2	11	7	4	1	2	1			1	
Insolvabilité frauduleuse		Acc.				1	2							
		Sous-total				1	2							
Chèques sans provision		Acc.	11											
		Tent.	1											
		Sous-total	12											
		Total	123	131	156	177	174	133	179	215	224	211	224	54



Dégradation de la propriété

			2000	2013	2014	2015	2016	2017	2018	2019	2020	2021	2022	2023
Incendie volontaire	Dans lieu habité (de jour)	Acc.		3	2	1		1			2	1		
		Tent.		1										
	Dans lieu habité (de nuit)	Acc.	1	1	1		1					3	1	
		Acc.		1						1				
	Dans un autre lieu (de jour)	Acc.	2	6	1	3	5	3	9	6	1	2	2	
		Tent.			1									
	Dans un autre lieu (de nuit)	Acc.	1	2	4	4	6	2	1	1	1	1	1	3
	Acc.		2	2	1	1		1	1	1	1	1		
	Tent.			1	1		1							
	Sous-total		4	16	12	10	13	7	11	9	5	8	6	
Destruction par explosion volontaire	Dans lieu habité (de nuit)	Acc.					1							
	Sous-total						1							
Incendie involontaire		Acc.	43	34	25	22	33	40	36	23	21	12	11	7
	Sous-total		43	34	25	22	33	40	36	23	21	12	11	7
Destruction, dénaturation, dégradation	Avec circ. aggr.	Acc.	7			1	1	2	1		2	1		
	Destruction de biens agricoles	Acc.	1	3		2		2	2					
	Non spécifié	Acc.	13	1										
	Sous-total		21	4		3	1	4	3		2	1		
Vandalisme	Sur véhicules	Acc.	190	147	226	193	223	182	186	207	133	118	126	30
		Tent.					1					1		
	Sur autres biens mobiliers	Acc.	184	43	48	59	38	68	46	37	26	38	29	2
		Acc.		15	5	10	11	11	5	3	7	8	21	4
	Graffitis	Tent.		1										
Autres détériorations sur biens immobiliers	Acc.	49	141	128	101	109	115	124	130	87	121	94	22	
Dégradation de clôture	Acc.	3	7	7	27	35	14	6	2	10	2			
	Sous-total		426	354	414	390	417	390	367	379	263	288	270	58
	Total		494	408	451	425	465	441	417	411	291	309	287	65

FPF/DGR/DR1/BIPOL - Statistiques policières de criminalité (date de clôture: 22/09/2023)  
 Les données pour les années 2001 jusqu'à 2012 ne sont plus publiées mais restent disponibles sur demande auprès du service BIPOL.  
 Les données pour 2023 ne concernent que le 1er trimestre.



Infr. contre la Sécurité de l'Etat

			2000	2013	2014	2015	2016	2017	2018	2019	2020	2021	2022	2023
Terrorisme	Groupe terroriste	Acc.					1	1						
	Diffuser un message qui incite au terrorisme	Acc.							1					
		Sous-total					1	1	1					
		Total					1	1	1					



Infr. contre la sécurité publique

			2000	2013	2014	2015	2016	2017	2018	2019	2020	2021	2022	2023
Organisation criminelle	Acc.			1		1						2		
	Sous-total			1		1						2		
Association de malfaiteurs	Acc.			3	1	1	14	11	3	5	9	11	7	1
	Sous-total			3	1	1	14	11	3	5	9	11	7	1
Evasion de prisonniers	Evasion simple	Acc.	13	4	1	1	3	2		2		4	1	1
		Tent.				1								
	Evasion qualifiée	Acc.					1							
		Tent.	1			1		1						
	Non-entrée de congé	Acc.		13	14	4	7	13	6	6	2	4	14	2
	Non-respect surveillance électronique	Acc.		10	7	8	10	4	11	8	4		5	5
	Non spécifié	Acc.	13	1	1	1	1		1	1			1	
	Sous-total		27	28	23	15	22	20	19	17	6	8	21	8
Recel	Recel de criminel	Acc.						1					1	
	Sous-total							1					1	
Menaces	Menace d'attentat	Acc.	1	1				1			12	2	6	
	Verbales	Acc.	135	82	94	53	64	58	74	58	49	49	33	11
	Ecrites	Acc.	7	25	15	27	24	25	20	30	32	16	17	3
	Par gestes, emblèmes	Acc.	12	32	24	23	24	26	22	18	32	19	19	11
	Alerte à la bombe	Acc.	1			4	1	3	2	1	1	2		1
	Non spécifié	Acc.	12								1			1
	Sous-total		168	140	133	107	113	113	118	108	126	88	76	26
	Total		195	172	157	124	149	145	140	130	141	109	105	35





Infr. contre l'autorité publique

			2000	2013	2014	2015	2016	2017	2018	2019	2020	2021	2022	2023	
Violence c/ personnes investies autorité publique	Acc.		1	1	3	1	3	2	1	1	6	2	2		
	Sous-total		1	1	3	1	3	2	1	1	6	2	2		
Rébellion	Rébellion armée	Acc.	1	2		3	2	1			3	4	3	2	
	Rébellion non armée	Acc.	20	35	37	34	31	25	31	44	35	35	34	6	
	Non spécifié	Acc.	2				1	1						1	
		Tent.	2												
	Sous-total		25	37	37	37	34	27	31	44	38	39	38	8	
Outrages	Acc.		27	17	13	8	16	13	9	10	16	13	9	1	
	Sous-total		27	17	13	8	16	13	9	10	16	13	9	1	
Refus de coopération (informatique et télécom)	Acc.							2		2	5	7	6	2	
	Sous-total							2		2	5	7	6	2	
Autres infractions	Bris de scellés	Acc.							1		1				
	Entraves exercice fonction judiciaire	Acc.								1					
		Sous-total							1	1	1				
	Total		53	55	53	46	53	44	42	58	66	61	55	11	



Infr. contre la foi publique

			2000	2013	2014	2015	2016	2017	2018	2019	2020	2021	2022	2023
Faux en écritures	Faux en écritures	Acc.	13	23	40	37	33	15	16	20	12	11	9	4
		Tent.				1					1			
	Usage de faux en écrit. et écrit. falsifiées	Acc.	7	13	9	4	5	6	6	5	2	3	3	2
		Sous-total	20	36	49	42	38	21	22	25	15	14	12	6
Usurpation	De fonctions	Acc.	2	4	6	5	2	4		1		1		
	De titres	Acc.			1								1	
	De nom	Acc.	3	5	4	10	11	7	9	14	15	22	17	9
	Non spécifié	Acc.	1											
		Sous-total	6	9	11	15	13	11	9	15	15	23	18	9
Contrefaçon / falsification	Contrefaçon	Acc.		5	5	6	3		1			3	2	
	Falsification	Acc.	1	3	2	2	3	3	4		1		2	
		Tent.					1							
		Sous-total	1	8	7	8	7	3	5		1	3	4	
Fausses monnaies	Emission	Acc.	3	2			1	1		5	1	3	3	
		Tent.	1							2			1	
	Non spécifié	Acc.	7											
	Autres	Acc.	1	1						1	1	2	1	1
		Sous-total	12	3			1	1		8	2	5	5	1
Faux en justice	Fausses déclarations	Acc.	3	1	1	2	3		2		2	2		
	Faux serment	Acc.				1								
		Sous-total	3	1	1	3	3		2		2	2		
		Total	42	57	68	68	62	36	38	48	35	47	39	16



**PZ DENDERMONDE**

**Infraction Code pénal**

**Infr. contre la famille**

		2000	2013	2014	2015	2016	2017	2018	2019	2020	2021	2022	2023
Abandon de famille	Acc.		1										
	Sous-total		1										
Refus du droit aux relations personnelles	Acc.	89	134	95	56	52	63	84	99	42	33	55	9
	Sous-total	89	134	95	56	52	63	84	99	42	33	55	9
Non-acquittement pension alimentaire	Acc.	31	7	3	4	2	2	5	1	2	1	2	
	Sous-total	31	7	3	4	2	2	5	1	2	1	2	
Mariage forcé	Acc.										1		
	Sous-total										1		
<b>Total</b>		<b>120</b>	<b>142</b>	<b>98</b>	<b>60</b>	<b>54</b>	<b>65</b>	<b>89</b>	<b>100</b>	<b>44</b>	<b>35</b>	<b>57</b>	<b>9</b>

**Criminalité informatique**

		2000	2013	2014	2015	2016	2017	2018	2019	2020	2021	2022	2023
Hacking	Acc.		9	7	9	9	8	15	32	31	16	33	8
	Tent.								2		1	1	1
	Sous-total		9	7	9	9	8	15	34	31	17	34	9
Faux en informatique	Acc.		3	11	10	9	2	5	5	3	16	6	6
	Sous-total		3	11	10	9	2	5	5	3	16	6	6
Fraude informatique	Acc.		29	25	24	25	45	52	39	157	126	172	31
	Tent.		3	4	5	3	2	1	2	10	8	5	
	Sous-total		32	29	29	28	47	53	41	167	134	177	31
Sabotage	Acc.		3	3	4	4	3	1	1	3	3	1	
	Tent.				1								
	Sous-total		3	3	5	4	3	1	1	3	3	1	
<b>Total</b>			<b>47</b>	<b>50</b>	<b>53</b>	<b>50</b>	<b>60</b>	<b>74</b>	<b>81</b>	<b>204</b>	<b>170</b>	<b>218</b>	<b>46</b>



Exercice illégal de l'autorité publique

		2000	2013	2014	2015	2016	2017	2018	2019	2020	2021	2022	2023
Concussion	Acc.				1								
	Sous-total				1								
Corruption publique	Acc.			1			2	3			1		
	Tent.		1					1					
	Sous-total		1	1			2	4			1		
Violation de domicile par fonctionnaire public	Acc.	1											
	Sous-total	1											
Actes arbitraires	Acc.			1	1			1					1
	Sous-total			1	1			1					1
<b>Total</b>		<b>1</b>	<b>1</b>	<b>2</b>	<b>2</b>		<b>2</b>	<b>5</b>			<b>1</b>	<b>1</b>	

Marchand de sommeil

		2000	2013	2014	2015	2016	2017	2018	2019	2020	2021	2022	2023
Sans circ. aggr.	Acc.						1				2		
	Sous-total						1				2		
<b>Total</b>							<b>1</b>				<b>2</b>		

Traite des êtres humains

		2000	2013	2014	2015	2016	2017	2018	2019	2020	2021	2022	2023
Exploitation sexuelle	Acc.						1	1	1				
	Sous-total						1	1	1				
Exploitation économique	Acc.				1		1						
	Sous-total				1		1						
<b>Total</b>					<b>1</b>		<b>2</b>	<b>1</b>	<b>1</b>				



Autres infractions Code pénal

		2000	2013	2014	2015	2016	2017	2018	2019	2020	2021	2022	2023
	Acc.		1										
	Sous-total		1										
	Total		1										

Contravention Code pénal

		2000	2013	2014	2015	2016	2017	2018	2019	2020	2021	2022	2023
Injures (Contravention)	Acc.	14											
	Sous-total	14											
Destruction d'animaux (Contravention)	Acc.	8											
	Tent.	1											
	Sous-total	9											
Divagation d'animaux	Acc.	1											
	Sous-total	1											
Dissimulation visage dans lieu public	Acc.					1							
	Sous-total					1							
Autres contraventions CP	Acc.	26	33	24	20	23	25	2			2	1	
	Sous-total	26	33	24	20	23	25	2			2	1	
	Total	50	33	24	20	24	25	2			2	1	

# ***STATISTIQUES POLICIERES DE CRIMINALITE***

---

*LIEU DE PERPETRATION: ZONE DE POLICE*

**PZ DENDERMONDE**

***ANNEXE II: DETAIL PAR CATEGORIE DE DELIT  
LOIS SPECIALES***



**PZ DENDERMONDE**

**Infraction Lois spéciales**

<b>Drogues</b>			<b>2000</b>	<b>2013</b>	<b>2014</b>	<b>2015</b>	<b>2016</b>	<b>2017</b>	<b>2018</b>	<b>2019</b>	<b>2020</b>	<b>2021</b>	<b>2022</b>	<b>2023</b>
<b>Détention</b>	<b>Acc.</b>	169	248	301	306	342	336	356	325	362	267	262	78	
	<b>Sous-total</b>	<b>169</b>	<b>248</b>	<b>301</b>	<b>306</b>	<b>342</b>	<b>336</b>	<b>356</b>	<b>325</b>	<b>362</b>	<b>267</b>	<b>262</b>	<b>78</b>	
<b>Usage</b>	<b>Usage en groupe</b>	<b>Acc.</b>	98											
	<b>Usage individuel</b>	<b>Acc.</b>	59											
	<b>Faciliter l'usage</b>	<b>Acc.</b>	1	13	36	21	13	5	36	19	27	13	6	1
	<b>Incitation à l'usage</b>	<b>Acc.</b>	1	3	2	2	1	1		2	1	3	1	
	<b>Désordre, scandale ou danger dans un espace public</b>	<b>Acc.</b>				3	6	15	12	5	5	4	2	
	<b>Non spécifié</b>	<b>Acc.</b>				1								
	<b>Sous-total</b>	<b>159</b>	<b>16</b>	<b>38</b>	<b>23</b>	<b>18</b>	<b>12</b>	<b>51</b>	<b>33</b>	<b>33</b>	<b>21</b>	<b>11</b>	<b>3</b>	
<b>Importation et exportation</b>	<b>Acc.</b>	69	6	5	9	15	11	4	5	1	1	1		
	<b>Tent.</b>										1			
	<b>Sous-total</b>	<b>69</b>	<b>6</b>	<b>5</b>	<b>9</b>	<b>15</b>	<b>11</b>	<b>4</b>	<b>5</b>	<b>1</b>	<b>2</b>	<b>1</b>		
<b>Fabrication</b>	<b>Acc.</b>		3	6	10	11	2	6	2	4	3	7		
	<b>Sous-total</b>		<b>3</b>	<b>6</b>	<b>10</b>	<b>11</b>	<b>2</b>	<b>6</b>	<b>2</b>	<b>4</b>	<b>3</b>	<b>7</b>		
<b>Commerce</b>	<b>Acc.</b>	39	77	77	89	94	58	71	59	88	83	102	22	
	<b>Tent.</b>									1	3			
	<b>Sous-total</b>	<b>39</b>	<b>77</b>	<b>77</b>	<b>89</b>	<b>94</b>	<b>58</b>	<b>71</b>	<b>59</b>	<b>89</b>	<b>86</b>	<b>102</b>	<b>22</b>	
<b>Autres</b>	<b>Acc.</b>	4	45	43	24	25	13	15		8	2	2		
	<b>Sous-total</b>	<b>4</b>	<b>45</b>	<b>43</b>	<b>24</b>	<b>25</b>	<b>13</b>	<b>15</b>		<b>8</b>	<b>2</b>	<b>2</b>		
	<b>Total</b>	<b>440</b>	<b>395</b>	<b>470</b>	<b>461</b>	<b>505</b>	<b>432</b>	<b>503</b>	<b>424</b>	<b>497</b>	<b>381</b>	<b>385</b>	<b>103</b>	

FPF/DGR/DRI/BIPOL - Statistiques policières de criminalité (date de clôture: 22/09/2023)  
 Les données pour les années 2001 jusqu'à 2012 ne sont plus publiées mais restent disponibles sur demande auprès du service BIPOL.  
 Les données pour 2023 ne concernent que le 1er trimestre.



Législation sur les étrangers			2000	2013	2014	2015	2016	2017	2018	2019	2020	2021	2022	2023
Transmigration illégale	Mariages simulés/blancs sans récompense/contrainte	Acc.		3	1		12	20	9	14	14	11	11	5
		Tent.						4	3					
	Cohab. légale de complais. sans récompense/contr.	Acc.					2	1	1	1		1	2	1
	Accès au territoire	Acc.	12	22	14	24	14	20	19	9	22	20	10	4
	Séjour	Acc.	18	28	54	42	30	60	71	63	84	73	26	8
	Pas de port de documents d'identité ou de voyage	Acc.		2	3	1	2	1	1		1			
	Inscription au registre des étrangers	Acc.		15	18	12	14	5	7	20	7	6	13	1
		Sous-total	30	70	90	79	74	111	111	107	128	111	62	19
Trafic d'êtres humains		Acc.				2	1	2		2	1	1	1	
		Sous-total				2	1	2		2	1	1	1	
Traite d'êtres humains		Acc.	2											
		Sous-total	2											
Aide au séjour illégal		Acc.				2	2				1			
		Sous-total				2	2				1			
Non spécifié		Acc.	3											
		Sous-total	3											
Autres		Acc.	1			1	1							
		Sous-total	1			1	1							
		Total	36	70	90	82	78	115	111	109	130	112	63	19





Environnement			2000	2013	2014	2015	2016	2017	2018	2019	2020	2021	2022	2023
Déchets	Transport de déchets	Acc.		3										
	Déchets par professionnel	Acc.		5	7	2	6	8	5	4	1	1		
	Déchets par particulier	Acc.		47	61	57	40	26	34	38	18	12	4	
	Déchets par personne indéterminée	Acc.	16											
	Déchets: permis/autorisation	Acc.		2	1		1	1						
	Non spécifié	Acc.	6											
	<b>Sous-total</b>		<b>22</b>	<b>57</b>	<b>69</b>	<b>59</b>	<b>47</b>	<b>35</b>	<b>39</b>	<b>42</b>	<b>19</b>	<b>13</b>	<b>4</b>	
Feux d'artifice		Acc.						1			1			
	<b>Sous-total</b>							<b>1</b>			<b>1</b>			
Autres que déchets	Urbanisme	Acc.	48	7	24	23	20	26	33	17	18	25	19	
	Permis d'environnement	Acc.		3	1	4	2		1				1	
	Bruit	Acc.	1	4			1	1				1		
	Pollution de l'eau	Acc.	3	2	4	3	2	1	5				1	
	Pollution de l'air	Acc.					1	2	9	11	3	4	2	
	Pollution du sol	Acc.		3	1	1			1		1	1		
	Autres nuisances en matière d'environnement	Acc.	9	6	4	4		1	3		2	4	1	
	<b>Sous-total</b>		<b>61</b>	<b>25</b>	<b>34</b>	<b>35</b>	<b>26</b>	<b>31</b>	<b>52</b>	<b>28</b>	<b>24</b>	<b>35</b>	<b>24</b>	
Biodiversité / Faune et flore	Bien-être animal	Acc.	7	15	6	5	10	4	7	7	25	37	21	3
	Protection de la nature	Acc.	3		1	2	2	1		1		1	2	
	Permis / autorisation animaux	Acc.										1	3	
	Destruction d'animaux	Acc.		4	1	4	2	1	4		2	3	1	
		Tent.				1	2	2	2	1	1	2		1
	Santé des animaux	Acc.												1
	<b>Sous-total</b>		<b>10</b>	<b>19</b>	<b>8</b>	<b>12</b>	<b>16</b>	<b>8</b>	<b>13</b>	<b>9</b>	<b>28</b>	<b>44</b>	<b>27</b>	<b>5</b>
	<b>Total</b>		<b>93</b>	<b>101</b>	<b>111</b>	<b>106</b>	<b>89</b>	<b>75</b>	<b>104</b>	<b>79</b>	<b>72</b>	<b>92</b>	<b>55</b>	<b>5</b>



Armes et explosifs			2000	2013	2014	2015	2016	2017	2018	2019	2020	2021	2022	2023
Détention illégale	Arme à feu	Acc.		10	8	13	26	17	69	17	17	16	7	
	Arme blanche ou non à feu	Acc.		15	14	13	13	20	12	21	19	18	12	4
	Munition	Acc.				1	3	1		2	2	1	2	
	Pièces/accessoires	Acc.			1									
	Non spécifié	Acc.	8											
	Sous-total		8	25	23	27	42	38	81	40	38	35	21	4
Port / transport illégal	Arme à feu	Acc.		5	3	3	1	1	4	1	4	2	7	1
	Arme blanche ou non à feu	Acc.		19	11	21	16	19	14	19	24	18	18	5
	Munition	Acc.					1			1				
	Non spécifié	Acc.	24											
	Sous-total		24	24	14	24	18	20	18	21	28	20	25	6
Commerce illégal	Arme à feu	Acc.											2	
	Arme blanche ou non à feu	Acc.				2		1						
	Sous-total				2		1						2	
Fabrication / réparation illégale	Arme à feu	Acc.											1	
	Munition	Acc.											1	
	Sous-total												2	
Explosifs		Acc.			1		1			2		1		
		Sous-total			1		1			2		1		
Enseignement collectif		Acc.										1		
		Sous-total										1		
Autre	Vente par correspondance/internet d'arme à feu	Acc.									1	1		
	Mesures de sécurité	Acc.				1					1	2		
	Stockage	Acc.				1			2					
	Défaut signalement vol ou perte	Acc.		1	2						1			
	Import / export / transit à un usage militaire	Acc.			1									
	Non spécifié	Acc.	5											
	Sous-total		5	1	3	2		2			3	3		
	Total		37	49	39	56	63	59	101	63	69	60	50	10



Protection de la personne			2000	2013	2014	2015	2016	2017	2018	2019	2020	2021	2022	2023
Discrimination	Racisme et xénophobie	Acc.	3	2	1	4	4	2	6	8	8	7	5	
	Fondée sur son orientation sexuelle (homophobie)	Acc.					2			2	1		1	
	Fondée sur le sexe (sexisme)	Acc.			1									
	Non spécifié	Acc.	1											
	Autre discrimination	Acc.									1	2	1	
	Sous-total		4	2	1	5	4	4	6	10	10	9	7	
Négationnisme et révisionnisme	Révisionnisme	Acc.		1			1							1
	Sous-total			1			1							1
Protection de la vie privée		Acc.	5	3	2	6	4	3	4	4		3	1	
	Sous-total		5	3	2	6	4	3	4	4		3	1	
Caméras de surveillance		Acc.		1	1		1						1	
	Sous-total			1	1		1						1	
Droit à l'image		Acc.				1				1	2	4	5	
	Sous-total					1				1	2	4	5	
Interdiction temporaire de résidence		Acc.											3	
	Sous-total												3	
Autres		Acc.	10											
	Sous-total		10											
	Total		19	7	4	11	11	7	10	15	12	16	17	1

FPF/DGR/DRI/BIPOL - Statistiques policières de criminalité (date de clôture: 22/09/2023)  
 Les données pour les années 2001 jusqu'à 2012 ne sont plus publiées mais restent disponibles sur demande auprès du service BIPOL.  
 Les données pour 2023 ne concernent que le 1er trimestre.



**PZ DENDERMONDE**

**Infraction Lois spéciales**

**Hormones et dopage**

		2000	2013	2014	2015	2016	2017	2018	2019	2020	2021	2022	2023
<b>Détention</b>	Acc.		1	3		4	2	1	4	1	7	2	
	Sous-total		1	3		4	2	1	4	1	7	2	
<b>Usage</b>	Acc.	7	1	1				1	1				
	Sous-total	7	1	1				1	1				
<b>Fabrication et distribution</b>	Acc.					1							
	Sous-total					1							
	<b>Total</b>	<b>7</b>	<b>2</b>	<b>4</b>		<b>5</b>	<b>2</b>	<b>2</b>	<b>5</b>	<b>1</b>	<b>7</b>	<b>2</b>	

**Sécurité privée**

		2000	2013	2014	2015	2016	2017	2018	2019	2020	2021	2022	2023
<b>Entreprises de gardiennage / de sécurité</b>	Acc.				1		1						
	Sous-total				1		1						
<b>Milices privées</b>	Acc.	1											
	Sous-total	1											
	<b>Total</b>	<b>1</b>			<b>1</b>		<b>1</b>						

**Protection de la jeunesse**

		2000	2013	2014	2015	2016	2017	2018	2019	2020	2021	2022	2023
<b>Législation sur l'obligation scolaire</b>	Acc.	2	19	6	2	2	1	1		2			
	Sous-total	2	19	6	2	2	1	1		2			
<b>Législation sur la protection de la jeunesse</b>	Acc.	19	160	183	147	172	185	162	166	158	191	217	48
	Sous-total	19	160	183	147	172	185	162	166	158	191	217	48
<b>Non spécifié</b>	Acc.						1	1				1	
	Sous-total						1	1				1	
	<b>Total</b>	<b>21</b>	<b>179</b>	<b>189</b>	<b>149</b>	<b>174</b>	<b>187</b>	<b>164</b>	<b>166</b>	<b>160</b>	<b>191</b>	<b>218</b>	<b>48</b>



**Code pénal social**

		2000	2013	2014	2015	2016	2017	2018	2019	2020	2021	2022	2023
<b>Vie privée du travailleur</b>	Acc.											1	
	Sous-total											1	
<b>Harcèlement au travail</b>	Acc.		1	1		1	2	4	3	2	2	1	1
	Sous-total		1	1		1	2	4	3	2	2	1	1
<b>Travail illégal</b>	Acc.	1	3			1		2					
	Sous-total	1	3			1		2					
<b>Fraude sociale aux cotisations (travail au noir)</b>	Acc.		2	5	13	6	11	12	14	13	8	8	4
	Sous-total		2	5	13	6	11	12	14	13	8	8	4
<b>Documents sociaux</b>	Acc.										2		
	Sous-total										2		
<b>Infr. contre foi publique en droit pénal social</b>	Acc.		1	3	1	7	20	20	7	14	14	17	2
	Sous-total		1	3	1	7	20	20	7	14	14	17	2
<b>Esroquerie en droit pénal social</b>	Acc.			3	1	8	21	19	10	14	12	17	2
	Sous-total			3	1	8	21	19	10	14	12	17	2
<b>Autres</b>	Acc.			1	3	2		1	9	4	2	3	
	Sous-total			1	3	2		1	9	4	2	3	
	<b>Total</b>	<b>1</b>	<b>7</b>	<b>13</b>	<b>18</b>	<b>25</b>	<b>54</b>	<b>58</b>	<b>43</b>	<b>47</b>	<b>40</b>	<b>47</b>	<b>9</b>

**Ivresse et alcool**

		2000	2013	2014	2015	2016	2017	2018	2019	2020	2021	2022	2023
<b>Ivresse publique</b>	Acc.	89	180	157	155	182	188	191	161	115	119	133	27
	Sous-total	89	180	157	155	182	188	191	161	115	119	133	27
<b>Servir de l'alcool à une personne ivre</b>	Acc.					1							
	Sous-total					1							
<b>Autres</b>	Acc.	3											
	Sous-total	3											
	<b>Total</b>	<b>92</b>	<b>180</b>	<b>157</b>	<b>155</b>	<b>183</b>	<b>188</b>	<b>191</b>	<b>161</b>	<b>115</b>	<b>119</b>	<b>133</b>	<b>27</b>



**Registre de population**

		2000	2013	2014	2015	2016	2017	2018	2019	2020	2021	2022	2023
	Acc.	53	106	91	59	93	92	88	74	56	59	57	8
	Sous-total	53	106	91	59	93	92	88	74	56	59	57	8
	Total	53	106	91	59	93	92	88	74	56	59	57	8

**Carte d'identité**

		2000	2013	2014	2015	2016	2017	2018	2019	2020	2021	2022	2023
<b>Pas en possession</b>	Acc.	5	19	23	14	23	18	20	19	17	2	2	1
	Sous-total	5	19	23	14	23	18	20	19	17	2	2	1
<b>Refus de présentation</b>	Acc.	2	4	2	3	3	1		1	3			
	Sous-total	2	4	2	3	3	1		1	3			
<b>Photo</b>	Acc.							1					
	Sous-total							1					
<b>Non spécifié</b>	Acc.		1							1			
	Sous-total		1							1			
	Total	7	24	25	17	26	19	21	20	21	2	2	1



**Santé publique**

		2000	2013	2014	2015	2016	2017	2018	2019	2020	2021	2022	2023
<b>Politique de la santé</b>	Acc.										2		
	Sous-total										2		
<b>Interdiction de fumer</b>	Acc.		1		2					1			
	Sous-total		1		2					1			
<b>Législation médicaments</b>	Acc.				1				1		1	2	1
	Sous-total				1				1		1	2	1
<b>Vente de tabac</b>	Acc.											2	
	Sous-total											2	
<b>Denrées alimentaires</b>	Acc.		2		1					10	1		
	Sous-total		2		1					10	1		
<b>Refus ou négligence respect mesures</b>	Acc.									655	143	2	
	Sous-total									655	143	2	
<b>Non spécifié</b>	Acc.							1					
	Sous-total							1					
<b>Autres</b>	Acc.	2		1	1	4	1			62	1	2	
	Sous-total	2		1	1	4	1			62	1	2	
	<b>Total</b>	<b>2</b>	<b>3</b>	<b>1</b>	<b>5</b>	<b>4</b>	<b>1</b>	<b>1</b>	<b>1</b>	<b>728</b>	<b>148</b>	<b>8</b>	<b>1</b>



**Travail**

		2000	2013	2014	2015	2016	2017	2018	2019	2020	2021	2022	2023
<b>Règlement général protection du travail</b>	Acc.	1	3	1	1	1	1	1					
	Sous-total	1	3	1	1	1	1	1					
<b>Commerce ambulant</b>	Acc.		3	3	2	3	3	1	4	1	2		
	Sous-total		3	3	2	3	3	1	4	1	2		
<b>Infractions mesure interdiction professionnelle</b>	Acc.						1						
	Sous-total						1						
<b>Fraude sociale aux cotisations (travail au noir)</b>	Acc.	1	1	1					1	2	2		
	Sous-total	1	1	1					1	2	2		
<b>Accès à l'exercice d'une profession</b>	Acc.		1	1									
	Sous-total		1	1									
<b>Travailleurs étrangers</b>	Acc.	1	1								1		
	Sous-total	1	1								1		
<b>Non spécifié</b>	Acc.						1						
	Sous-total						1						
<b>Autres</b>	Acc.	1	6	4	3	1	3	2	2	1	2	3	2
	Sous-total	1	6	4	3	1	3	2	2	1	2	3	2
	<b>Total</b>	<b>4</b>	<b>15</b>	<b>10</b>	<b>6</b>	<b>5</b>	<b>9</b>	<b>4</b>	<b>7</b>	<b>4</b>	<b>7</b>	<b>3</b>	<b>2</b>

**Protection des revenus publics**

		2000	2013	2014	2015	2016	2017	2018	2019	2020	2021	2022	2023
<b>Douane et accises</b>	Acc.										1		
	Sous-total										1		
<b>Fraude sociale aux allocations</b>	Acc.										1		
	Sous-total										1		
<b>Fraude fiscale - impôts sur le revenu</b>	Acc.		1			1	1			1	1		
	Sous-total		1			1	1			1	1		
<b>Fraude autres revenus publics</b>	Acc.	1									1		
	Sous-total	1									1		
<b>Non spécifié</b>	Acc.	1							1				
	Sous-total	1							1				
	<b>Total</b>	<b>2</b>	<b>1</b>			<b>1</b>	<b>1</b>		<b>1</b>	<b>1</b>	<b>4</b>		





**Législation économique**

		2000	2013	2014	2015	2016	2017	2018	2019	2020	2021	2022	2023
<b>Sociétés</b>	Acc.		2	14	7	15	11	19	11	17	9	5	1
	Sous-total		2	14	7	15	11	19	11	17	9	5	1
<b>Instruments financiers</b>	Acc.		1										
	Sous-total		1										
<b>Contrefaçon de droits de propriété intellectuelle</b>	Acc.						1				1		
	Sous-total						1				1		
<b>Autres</b>	Acc.									2			
	Sous-total									2			
	<b>Total</b>		<b>3</b>	<b>14</b>	<b>7</b>	<b>15</b>	<b>12</b>	<b>19</b>	<b>11</b>	<b>19</b>	<b>10</b>	<b>5</b>	<b>1</b>

**Pratiques commerciales**

		2000	2013	2014	2015	2016	2017	2018	2019	2020	2021	2022	2023
<b>Pratiques du marché et protection du consommateur</b>	Acc.	15			2			1					1
	Sous-total	15			2			1					1
<b>Registre de commerce</b>	Acc.		1										
	Sous-total		1										
<b>Non spécifié</b>	Acc.		1										
	Sous-total		1										
<b>Autres</b>	Acc.		1	2	2	2	6	4	5	2			
	Sous-total		1	2	2	2	6	4	5	2			
	<b>Total</b>	<b>15</b>	<b>3</b>	<b>2</b>	<b>4</b>	<b>2</b>	<b>6</b>	<b>5</b>	<b>5</b>	<b>2</b>			<b>1</b>



**Autres lois spéciales**

		2000	2013	2014	2015	2016	2017	2018	2019	2020	2021	2022	2023
<b>Transport</b>	Acc.	1			2		3	2		3	6	1	1
	Sous-total	1			2		3	2		3	6	1	1
<b>Loteries et jeux de hasard</b>	Acc.	1											
	Sous-total	1											
<b>Réquisition prestataire de service</b>	Acc.		2										
	Sous-total		2										
<b>Dégradation involontaire câbles télécommunication</b>	Acc.			2	5	4	9	11	6	4	9	17	15
	Sous-total			2	5	4	9	11	6	4	9	17	15
<b>Infractions Loi police chemins de fer</b>	Acc.			1	4	8	15	161	8	2	2	7	
	Sous-total			1	4	8	15	161	8	2	2	7	
<b>Moyens de communications électroniques</b>	Acc.											1	1
	Sous-total											1	1
<b>Autres</b>	Acc.	6	3	4	5	5	3	4	3	3	11	3	
	Sous-total	6	3	4	5	5	3	4	3	3	11	3	
	<b>Total</b>	<b>8</b>	<b>5</b>	<b>7</b>	<b>16</b>	<b>17</b>	<b>30</b>	<b>178</b>	<b>17</b>	<b>12</b>	<b>28</b>	<b>29</b>	<b>17</b>

# ***STATISTIQUES POLICIERES DE CRIMINALITE***

---

***LIEU DE PERPETRATION: ZONE DE POLICE***

**PZ DENDERMONDE**

***ANNEXE III: DETAIL  
FIGURES CRIMINELLES / PHENOMENES***



**PZ DENDERMONDE**

**FC Vol moyen de transport**

		2000	2013	2014	2015	2016	2017	2018	2019	2020	2021	2022	2023
Vol de voiture	Acc.	24	19	12	8	6	6	5	11	4	5	7	2
	Tent.	8	2	3	1	2	2	2	1	1	2		
	<b>Total</b>	<b>32</b>	<b>21</b>	<b>15</b>	<b>9</b>	<b>8</b>	<b>8</b>	<b>7</b>	<b>12</b>	<b>5</b>	<b>7</b>	<b>7</b>	<b>2</b>
Vol de moto	Acc.	1		1	6	2	1		1	1			
	Tent.												
	<b>Total</b>	<b>1</b>		<b>1</b>	<b>6</b>	<b>2</b>	<b>1</b>		<b>1</b>	<b>1</b>			
Carjacking	Acc.	2								1			
	Tent.	1											
	<b>Total</b>	<b>3</b>								<b>1</b>			
Vol dans les garages	Acc.	4	1		2	2	1						
	Tent.												
	<b>Total</b>	<b>4</b>	<b>1</b>		<b>2</b>	<b>2</b>	<b>1</b>						
Vol de vélomoteur	Acc.	80	8	5	25	13	10	8	3	5	2	8	4
	Tent.	1	1			1			1				
	<b>Total</b>	<b>81</b>	<b>9</b>	<b>5</b>	<b>25</b>	<b>14</b>	<b>10</b>	<b>8</b>	<b>4</b>	<b>5</b>	<b>2</b>	<b>8</b>	<b>4</b>
Vol de vélo	Acc.	429	196	246	216	219	211	189	201	113	143	190	49
	Tent.	1		1	4	2	3		3			3	
	<b>Total</b>	<b>430</b>	<b>196</b>	<b>247</b>	<b>220</b>	<b>221</b>	<b>214</b>	<b>189</b>	<b>204</b>	<b>113</b>	<b>143</b>	<b>193</b>	<b>49</b>



**FC Cambriolage**

		2000	2013	2014	2015	2016	2017	2018	2019	2020	2021	2022	2023
<b>Cambriolage dans habitation</b>	Acc.	77	60	85	54	62	52	55	41	41	41	36	13
	Tent.	44	35	64	41	32	36	36	32	21	21	20	4
	<b>Total</b>	<b>121</b>	<b>95</b>	<b>149</b>	<b>95</b>	<b>94</b>	<b>88</b>	<b>91</b>	<b>73</b>	<b>62</b>	<b>62</b>	<b>56</b>	<b>17</b>
<b>Cambriolage ds entreprise ou commerce</b>	Acc.	56	33	36	28	20	18	30	15	13	9	9	2
	Tent.	17	17	23	14	7	11	15	11	6	2	5	2
	<b>Total</b>	<b>73</b>	<b>50</b>	<b>59</b>	<b>42</b>	<b>27</b>	<b>29</b>	<b>45</b>	<b>26</b>	<b>19</b>	<b>11</b>	<b>14</b>	<b>4</b>
<b>Cambriolage ds service public ou bâtiment administ</b>	Acc.	22	12	12	8	9	20	15	9	5	6	5	1
	Tent.	6	5	4	2	7	11	7	1	3	3	1	
	<b>Total</b>	<b>28</b>	<b>17</b>	<b>16</b>	<b>10</b>	<b>16</b>	<b>31</b>	<b>22</b>	<b>10</b>	<b>8</b>	<b>9</b>	<b>6</b>	<b>1</b>
<b>Vol au bélièr</b>	Acc.				2								
	<b>Total</b>				<b>2</b>								
<b>Cambriolage dans bâtiment (total)</b>	Acc.	151	105	133	90	91	90	100	65	59	56	50	16
	Tent.	66	57	91	57	46	58	58	44	30	26	26	6
	<b>Total</b>	<b>217</b>	<b>162</b>	<b>224</b>	<b>147</b>	<b>137</b>	<b>148</b>	<b>158</b>	<b>109</b>	<b>89</b>	<b>82</b>	<b>76</b>	<b>22</b>

**FC Vol autre**

		2000	2013	2014	2015	2016	2017	2018	2019	2020	2021	2022	2023
<b>Vol à main armée</b>	Acc.	4	6	2	3	4	5	4	1	4	4	4	2
	Tent.	4		1			1	1	6	2			
	<b>Total</b>	<b>8</b>	<b>6</b>	<b>3</b>	<b>3</b>	<b>4</b>	<b>6</b>	<b>5</b>	<b>7</b>	<b>6</b>	<b>4</b>	<b>4</b>	<b>2</b>
<b>Vol avec violence sans arme</b>	Acc.	17	11	25	22	21	24	11	14	18	11	15	3
	Tent.	3	5	5	4	4	5	9	2	4	10	5	1
	<b>Total</b>	<b>20</b>	<b>16</b>	<b>30</b>	<b>26</b>	<b>25</b>	<b>29</b>	<b>20</b>	<b>16</b>	<b>22</b>	<b>21</b>	<b>20</b>	<b>4</b>
<b>Vol dans ou sur un véhicule</b>	Acc.	71	62	70	60	90	56	33	47	52	41	29	8
	Tent.	8	9	12	15	8	5	5	10	14	5	7	1
	<b>Total</b>	<b>79</b>	<b>71</b>	<b>82</b>	<b>75</b>	<b>98</b>	<b>61</b>	<b>38</b>	<b>57</b>	<b>66</b>	<b>46</b>	<b>36</b>	<b>9</b>
<b>Sacjacking dans une voiture</b>	Acc.		1										
	<b>Total</b>		<b>1</b>										
<b>Vol d'armes et explosifs</b>	Acc.	5	3	9		2	2	2	4	1	5	1	
	<b>Total</b>	<b>5</b>	<b>3</b>	<b>9</b>		<b>2</b>	<b>2</b>	<b>2</b>	<b>4</b>	<b>1</b>	<b>5</b>	<b>1</b>	



**FC Vol autre**

		2000	2013	2014	2015	2016	2017	2018	2019	2020	2021	2022	2023
Steaming	Acc.			1	1	2	1						
	Tent.							1					
	<b>Total</b>			1	1	2	1	1					
Arrachage de sac à main	Acc.		1	3	1		3	1	1				
	Tent.			1									
	<b>Total</b>		1	4	1		3	1	1				
Vol à l'arraché	Acc.	8	4	10	2	4	18	3	11	7	5	4	
	Tent.			2		1							
	<b>Total</b>	8	4	12	2	5	18	3	11	7	5	4	
Vol à la tire	Acc.	60	73	55	53	37	30	28	20	11	12	11	3
	Tent.		1		3		1						
	<b>Total</b>	60	74	55	56	37	31	28	20	11	12	11	3
Vol à l'étalage	Acc.	58	93	80	86	67	86	82	97	94	83	78	36
	Tent.	8	6	1	3	6	5	6	1	2	11	5	3
	<b>Total</b>	66	99	81	89	73	91	88	98	96	94	83	39
Vol par ruse	Acc.	39	13	8	12	14	12	9	6	1	3	3	
	Tent.	3	1		2	2	2					1	
	<b>Total</b>	42	14	8	14	16	14	9	6	1	3	4	
Vol de métaux	Acc.	1	34	14	9	4	9	7		3	6	2	2
	Tent.												
	<b>Total</b>	1	34	14	9	4	9	7		3	6	2	2
Vol sur les chantiers	Acc.	8	21	10	6	4	8	11	7	5	9	9	4
	Tent.	1							2				
	<b>Total</b>	9	21	10	6	4	8	11	9	5	9	9	4
Home-invasion	Acc.										1		
	Tent.												
	<b>Total</b>										1		
Vol d'animaux	Acc.	5	17	7	4	4	1		6	4	3	1	
	Tent.												
	<b>Total</b>	5	17	7	4	4	1		6	4	3	1	
Vol de cargaison	Acc.		3	1	1							1	
	Tent.												
	<b>Total</b>		3	1	1							1	



**Criminalité ICT**

		2000	2013	2014	2015	2016	2017	2018	2019	2020	2021	2022	2023
Fraude de cartes de paiements	Acc.	3	7	9	11	10	7	6	8	10	4	9	1
	Tent.			2	4	2					1		
	<b>Total</b>	<b>3</b>	<b>7</b>	<b>11</b>	<b>15</b>	<b>12</b>	<b>7</b>	<b>6</b>	<b>8</b>	<b>10</b>	<b>5</b>	<b>9</b>	<b>1</b>
Phishing	Acc.		3		1	1	3	9	4	31	44	52	9
	Tent.							1		3	2	2	
	<b>Total</b>		<b>3</b>		<b>1</b>	<b>1</b>	<b>3</b>	<b>10</b>	<b>4</b>	<b>34</b>	<b>46</b>	<b>54</b>	<b>9</b>
Ransomware	Acc.								1	1			
	Tent.												
	<b>Total</b>							<b>1</b>	<b>1</b>				
Shouldersurfing	Acc.						3	1				1	
	Tent.												
	<b>Total</b>						<b>3</b>	<b>1</b>				<b>1</b>	
Skimming	Acc.		1			2		1	1	1		1	
	Tent.												
	<b>Total</b>		<b>1</b>			<b>2</b>		<b>1</b>	<b>1</b>	<b>1</b>		<b>1</b>	

**FC Autre**

		2000	2013	2014	2015	2016	2017	2018	2019	2020	2021	2022	2023
Violence contre les métiers d'intérêt général	Acc.	14	16	23	13	15	12	5	13	16	11	10	5
	Tent.									1			
	<b>Total</b>	<b>14</b>	<b>16</b>	<b>23</b>	<b>13</b>	<b>15</b>	<b>12</b>	<b>5</b>	<b>13</b>	<b>17</b>	<b>11</b>	<b>10</b>	<b>5</b>
Viol collectif	Acc.						1		2				
	Tent.												
	<b>Total</b>						<b>1</b>		<b>2</b>				
Graffiti	Acc.		15	5	10	14	15	5	4	7	8	23	4
	Tent.		1										
	<b>Total</b>		<b>16</b>	<b>5</b>	<b>10</b>	<b>14</b>	<b>15</b>	<b>5</b>	<b>4</b>	<b>7</b>	<b>8</b>	<b>23</b>	<b>4</b>
Dégradation de voiture	Acc.	17	120	206	169	206	163	159	190	119	104	116	23
	Tent.												
	<b>Total</b>	<b>17</b>	<b>120</b>	<b>206</b>	<b>169</b>	<b>206</b>	<b>163</b>	<b>159</b>	<b>190</b>	<b>119</b>	<b>104</b>	<b>116</b>	<b>23</b>
Rixe au couteau	Acc.	1		1	1	2			1	1			
	Tent.			1					2				
	<b>Total</b>	<b>1</b>		<b>2</b>	<b>1</b>	<b>2</b>			<b>3</b>	<b>1</b>			



**PH Violence intrafamiliale (VIF)**

		2000	2013	2014	2015	2016	2017	2018	2019	2020	2021	2022	2023
VIF: physique, dans le couple	Acc.	33	112	96	99	104	97	82	80	79	80	74	30
	Tent.		1	1				1			1	1	
	<b>Total</b>	<b>33</b>	<b>113</b>	<b>97</b>	<b>99</b>	<b>104</b>	<b>97</b>	<b>83</b>	<b>80</b>	<b>79</b>	<b>81</b>	<b>75</b>	<b>30</b>
VIF: physique, envers des descendants	Acc.	5	23	16	9	11	11	6	12	10	20	20	3
	Tent.								1				
	<b>Total</b>	<b>5</b>	<b>23</b>	<b>16</b>	<b>9</b>	<b>11</b>	<b>11</b>	<b>6</b>	<b>13</b>	<b>10</b>	<b>20</b>	<b>20</b>	<b>3</b>
VIF: physique, envers d'autres membres	Acc.	43	18	28	21	25	20	16	15	11	27	17	3
	Tent.			2							1		
	<b>Total</b>	<b>43</b>	<b>18</b>	<b>30</b>	<b>21</b>	<b>25</b>	<b>20</b>	<b>16</b>	<b>15</b>	<b>11</b>	<b>28</b>	<b>17</b>	<b>3</b>
VIF: sexuelle, dans le couple	Acc.		1			1	2	2	3	1	4	2	
	Tent.							1					
	<b>Total</b>		<b>1</b>			<b>1</b>	<b>2</b>	<b>3</b>	<b>3</b>	<b>1</b>	<b>4</b>	<b>2</b>	
VIF: sexuelle, envers des descendants	Acc.	3	2	2	2	3		8	5	4	3	2	
	Tent.												
	<b>Total</b>	<b>3</b>	<b>2</b>	<b>2</b>	<b>2</b>	<b>3</b>		<b>8</b>	<b>5</b>	<b>4</b>	<b>3</b>	<b>2</b>	
VIF: sexuelle, envers d'autres membres	Acc.				1	1		2	3	1	1	1	
	Tent.												
	<b>Total</b>				<b>1</b>	<b>1</b>		<b>2</b>	<b>3</b>	<b>1</b>	<b>1</b>	<b>1</b>	
VIF: psychique, dans le couple	Acc.	91	166	118	90	85	92	113	124	64	57	75	16
	Tent.												
	<b>Total</b>	<b>91</b>	<b>166</b>	<b>118</b>	<b>90</b>	<b>85</b>	<b>92</b>	<b>113</b>	<b>124</b>	<b>64</b>	<b>57</b>	<b>75</b>	<b>16</b>
VIF: psychique, envers des descendants	Acc.		2		2	1	2	4	2		4	2	
	Tent.												
	<b>Total</b>		<b>2</b>		<b>2</b>	<b>1</b>	<b>2</b>	<b>4</b>	<b>2</b>		<b>4</b>	<b>2</b>	
VIF: psychique, envers d'autres membres	Acc.			2	6	12	12	6	10	7	6	4	1
	Tent.												
	<b>Total</b>			<b>2</b>	<b>6</b>	<b>12</b>	<b>12</b>	<b>6</b>	<b>10</b>	<b>7</b>	<b>6</b>	<b>4</b>	<b>1</b>
VIF: économique, dans le couple	Acc.	1	13	17	11	17	9	13	16	6	12	8	2
	Tent.						1						
	<b>Total</b>	<b>1</b>	<b>13</b>	<b>17</b>	<b>11</b>	<b>17</b>	<b>10</b>	<b>13</b>	<b>16</b>	<b>6</b>	<b>12</b>	<b>8</b>	<b>2</b>
VIF: économique, envers des descendants	Acc.	1	1	2			2		1	1	2		
	Tent.												
	<b>Total</b>	<b>1</b>	<b>1</b>	<b>2</b>			<b>2</b>		<b>1</b>	<b>1</b>	<b>2</b>		
VIF: économique, envers d'autres membres	Acc.	36	10	6	9	6	9	7	5	4	3	6	1
	Tent.												
	<b>Total</b>	<b>36</b>	<b>10</b>	<b>6</b>	<b>9</b>	<b>6</b>	<b>9</b>	<b>7</b>	<b>5</b>	<b>4</b>	<b>3</b>	<b>6</b>	<b>1</b>





**PH Hormones et dopage**

		2000	2013	2014	2015	2016	2017	2018	2019	2020	2021	2022	2023
<b>Dopage humain</b>	Acc.	4	2	3		6	4	2	5	2	7	2	1
	Total	4	2	3		6	4	2	5	2	7	2	1
<b>Engraissement illégal</b>	Acc.	3				1			1	1		1	
	Total	3				1			1	1		1	

**PH Drogues**

		2000	2013	2014	2015	2016	2017	2018	2019	2020	2021	2022	2023
<b>Vente de cocaïne</b>	Acc.	1	13	4	6	5	9	12	8	24	22	33	4
	Tent.									1			
	Total	1	13	4	6	5	9	12	8	25	22	33	4
<b>Import-export de cocaïne</b>	Acc.	1			1		1		1			1	
	Total	1			1		1		1			1	
<b>Production de drogues synthétiques</b>	Acc.				2			1				1	
	Total				2			1				1	
<b>Import-export de drogues synthétiques</b>	Acc.	8			2							1	
	Total	8			2							1	
<b>Vente de drogues synthétiques</b>	Acc.	6	18	19	18	24	13	16	13	14	22	8	2
	Total	6	18	19	18	24	13	16	13	14	22	8	2
<b>Production de cannabis (culture)</b>	Acc.		3	4	4	5	1	3	1	3		5	
	Total		3	4	4	5	1	3	1	3		5	
<b>Vente de cannabis en grande quantité</b>	Acc.				1								
	Total				1								
<b>Import-export d'héroïne</b>	Acc.		2										
	Total		2										
<b>Vente-traffic d'héroïne</b>	Acc.		2	1	5	1		2		7	8	3	
	Total		2	1	5	1		2		7	8	3	



**PH Trafic d'armes**

		2000	2013	2014	2015	2016	2017	2018	2019	2020	2021	2022	2023
<b>Commerce et production d'arme à feu et mun.</b>	Acc.				1					1	1	3	
	Total				1					1	1	3	
<b>Commerce et production d'arme non à feu</b>	Acc.			2			1						
	Total			2			1						

**PH Traite des êtres humains**

		2000	2013	2014	2015	2016	2017	2018	2019	2020	2021	2022	2023
<b>TEH - exploitation économique</b>	Acc.				1		1						
	Total				1		1						
<b>TEH - exploitation sexuelle</b>	Acc.		1	1	1		1	1	3				
	Total		1	1	1		1	1	3				

**PH Violence dans l'espace public**

		2000	2013	2014	2015	2016	2017	2018	2019	2020	2021	2022	2023
<b>Violence physique (transport public)</b>	Acc.	5	5	11	10	12	7	8	8	5	6	10	3
	Total	5	5	11	10	12	7	8	8	5	6	10	3
<b>Violence physique (voie publique)</b>	Acc.	92	85	92	95	91	93	90	87	68	77	94	10
	Tent.		2	1		1		1	2		2	2	
	Total	92	87	93	95	92	93	91	89	68	79	96	10
<b>Violence physique (autre endroit public)</b>	Acc.	9	6	7	2	9	8	5	4	5	9	4	2
	Total	9	6	7	2	9	8	5	4	5	9	4	2
<b>Violence physique (endroit accessible au public)</b>	Acc.	53	58	55	45	54	53	39	57	31	21	33	13
	Tent.	2						1					
	Total	55	58	55	45	54	53	40	57	31	21	33	13
<b>Violence sexuelle (transport public)</b>	Acc.		1		1	4		1	1		3	4	
	Total		1		1	4		1	1		3	4	
<b>Violence sexuelle (voie publique)</b>	Acc.	6	3	6	5	3	8	12	5	7	5	5	
	Tent.	1											
	Total	7	3	6	5	3	8	12	5	7	5	5	



**PH Violence dans l'espace public**

		2000	2013	2014	2015	2016	2017	2018	2019	2020	2021	2022	2023
Violence sexuelle (autre endroit public)	Acc.	2		1	1	1		4	1		2	3	
	Total	2		1	1	1		4	1		2	3	
Violence sexuelle (endroit accessible au public)	Acc.	5	11	5	3	11	12	6	10	4	7	6	3
	Total	5	11	5	3	11	12	6	10	4	7	6	3
Violence psychique (transport public)	Acc.	8	8	3	9	7	2	6	8	8	3	4	1
	Total	8	8	3	9	7	2	6	8	8	3	4	1
Violence psychique (voie publique)	Acc.	57	85	77	64	76	66	60	60	53	57	73	15
	Tent.										1		
Total	57	85	77	64	76	66	60	60	53	58	73	15	
Violence psychique (autre endroit public)	Acc.	10	3	14	11	6	13	8	7	7	7	4	1
	Total	10	3	14	11	6	13	8	7	7	7	4	1
Violence psychique (endroit accessible au public)	Acc.	38	48	32	31	37	34	31	40	29	22	30	6
	Total	38	48	32	31	37	34	31	40	29	22	30	6
Vol à main armée (transport public)	Acc.	1			1	1							1
	Tent.							1					
Total	1			1	1			1					1
Vol à main armée (voie publique)	Acc.		2	1	1	1	4	1		2	1	3	1
	Tent.	1							1				
Total	1	2	1	1	1	4	1	1	2	1	3	1	
Vol à main armée (autre endroit public)	Tent.								2				
	Total								2				
Vol à main armée (endroit accessible au public)	Acc.	3	2	1			1	1	1				
	Tent.	2		1			1		2				
Total	5	2	2			2	1	3					
Vol avec violence sans arme (transport public)	Acc.		1		2		3		1				
	Tent.	1			1								
Total	1	1		3		3		1					
Vol avec violence sans arme (voie publique)	Acc.	9	3	9	6	9	15	7	4	3	5	2	1
	Tent.	1	1	1	1	1	1	1		1	2	1	
Total	10	4	10	7	10	16	8	4	4	4	7	3	1
Vol avec violence sans arme (autre endroit public)	Acc.						1		1	1			
	Total						1		1	1			



**PH Violence dans l'espace public**

		2000	2013	2014	2015	2016	2017	2018	2019	2020	2021	2022	2023
	<b>Total</b>						1		1	1			
<b>Vol avec violence sans arme (endr. acces. au pub.)</b>	<b>Acc.</b>	6	3	10	8	8	2	1	2	4		3	
	<b>Tent.</b>										1	1	
	<b>Total</b>	6	3	10	8	8	2	1	2	4	1	4	

**PH Autre**

		2000	2013	2014	2015	2016	2017	2018	2019	2020	2021	2022	2023
<b>Terrorisme, extrémisme et radicalisme</b>	<b>Acc.</b>					1	1	1	1			3	1
	<b>Total</b>					1	1	1	1			3	1
<b>Cyberharcèlement</b>	<b>Acc.</b>	16	3	3	5	4	7	6	9	21	15	10	2
	<b>Total</b>	16	3	3	5	4	7	6	9	21	15	10	2
<b>Fraude à l'identité</b>	<b>Acc.</b>	3	18	16	24	27	9	16	21	21	27	22	9
	<b>Tent.</b>		1			3		2	1	1	1		
	<b>Total</b>	3	19	16	24	30	9	18	22	22	28	22	9

# ***STATISTIQUES POLICIERES DE CRIMINALITE***

---

***LIEU DE PERPETRATION: ZONE DE POLICE***

**PZ DENDERMONDE**

***ANNEXE IV: FAITS ENREGISTRES  
NON CRIMINELS***



**PZ DENDERMONDE**

**Faits non criminels**

**Maladies / Décès / Disparition**

	2000	2013	2014	2015	2016	2017	2018	2019	2020	2021	2022	2023
Suicide	30	50	33	39	47	53	41	45	37	36	30	4
Personne malade	5	78	64	64	70	71	79	100	71	84	81	27
Décès suspect	2	8	14	8	5	9	7	12	7	2	12	4
Décès naturel	11	6	10	13	7	11	8	14	5	6	5	
Disparition (personne disparue)	19	32	17	24	25	26	24	12	12	20	17	5
Accident (sauf roulage)	26	66	59	51	59	44	36	24	8	4	4	1
Cadavre non identifié						2	1	1	1			
Personne amnésique			2									
Autres	49	3	1		1	1	1			1		
<b>Total</b>	<b>142</b>	<b>243</b>	<b>200</b>	<b>199</b>	<b>214</b>	<b>217</b>	<b>197</b>	<b>208</b>	<b>141</b>	<b>153</b>	<b>149</b>	<b>41</b>

**Appels**

	2000	2013	2014	2015	2016	2017	2018	2019	2020	2021	2022	2023
Alarme	138	1	1	2	5	2	2	1				
Appels	15	9	13	4	10	5	9	4	7	6	4	
<b>Total</b>	<b>153</b>	<b>10</b>	<b>14</b>	<b>6</b>	<b>15</b>	<b>7</b>	<b>11</b>	<b>5</b>	<b>7</b>	<b>6</b>	<b>4</b>	

**Problèmes sociaux**

	2000	2013	2014	2015	2016	2017	2018	2019	2020	2021	2022	2023
Différends familiaux	191	283	340	319	331	325	287	239	159	185	143	40
Différend (pas de coups)	171	188	179	190	217	218	233	197	146	168	137	30
Affaire civile	14	38	41	33	34	23	34	61	31	41	35	6
Protection de la jeunesse	29	14	3	7	9	14	7	12	5	6	15	2
Autres	26	30	52	24	34	33	25	18	8	15	27	4
<b>Total</b>	<b>431</b>	<b>553</b>	<b>615</b>	<b>573</b>	<b>625</b>	<b>613</b>	<b>586</b>	<b>527</b>	<b>349</b>	<b>415</b>	<b>357</b>	<b>82</b>

**Catastrophes**

2000	2013	2014	2015	2016	2017	2018	2019	2020	2021	2022	2023
------	------	------	------	------	------	------	------	------	------	------	------



### Catastrophes

	2000	2013	2014	2015	2016	2017	2018	2019	2020	2021	2022	2023
Fuite de gaz		1	2	4	4	2	1	3	2	1		
Eboulement		5	2	1	1			1			2	
Inondation							1					
Dégâts tempête	3	7	6	12		4	5	11	5	6	8	2
Problèmes causés par l'eau			1	1	1	1						
Dégâts eau		3		1	2	1	1	2	1	1		
Autres											2	
<b>Total</b>	<b>3</b>	<b>16</b>	<b>11</b>	<b>19</b>	<b>8</b>	<b>8</b>	<b>8</b>	<b>17</b>	<b>8</b>	<b>8</b>	<b>12</b>	<b>2</b>

### Ordre public

	2000	2013	2014	2015	2016	2017	2018	2019	2020	2021	2022	2023
Troubles	3	15	7	12	28	20	38	23	34	28	18	2
Autres	1			1				1	1			
<b>Total</b>	<b>4</b>	<b>15</b>	<b>7</b>	<b>13</b>	<b>28</b>	<b>20</b>	<b>38</b>	<b>24</b>	<b>35</b>	<b>28</b>	<b>18</b>	<b>2</b>

### Agissements suspects

	2000	2013	2014	2015	2016	2017	2018	2019	2020	2021	2022	2023
	19	15	42	42	21	25	22	38	20	20	18	5
<b>Total</b>	<b>19</b>	<b>15</b>	<b>42</b>	<b>42</b>	<b>21</b>	<b>25</b>	<b>22</b>	<b>38</b>	<b>20</b>	<b>20</b>	<b>18</b>	<b>5</b>

### Objets trouvés

	2000	2013	2014	2015	2016	2017	2018	2019	2020	2021	2022	2023
	190	205	263	227	305	267	219	237	214	219	245	56
<b>Total</b>	<b>190</b>	<b>205</b>	<b>263</b>	<b>227</b>	<b>305</b>	<b>267</b>	<b>219</b>	<b>237</b>	<b>214</b>	<b>219</b>	<b>245</b>	<b>56</b>

### Objets perdus

	2000	2013	2014	2015	2016	2017	2018	2019	2020	2021	2022	2023
	877	1.397	1.393	1.584	1.645	1.634	1.282	1.007	919	890	977	221
<b>Total</b>	<b>877</b>	<b>1.397</b>	<b>1.393</b>	<b>1.584</b>	<b>1.645</b>	<b>1.634</b>	<b>1.282</b>	<b>1.007</b>	<b>919</b>	<b>890</b>	<b>977</b>	<b>221</b>

### Autres non-infractions

2000	2013	2014	2015	2016	2017	2018	2019	2020	2021	2022	2023
------	------	------	------	------	------	------	------	------	------	------	------



**Autres non-infractions**

	2000	2013	2014	2015	2016	2017	2018	2019	2020	2021	2022	2023
Ordonnance de capture	1		1		1			2	1	1		
Réhabilitation	1											
Non-respect des conditions	2	1	2	1	10	3	5	18	7	8	12	2
Procès-verbal d'information	29	41	48	38	29	31	27	20	19	16	10	4
Notification		167	198	214	217	187	113	74	91	148	132	43
Dégradation involontaire câbles (non-télécom)		42	44	34	27	26	36	31	15	11	21	6
Comportement lié à une radicalisation violente								1				
Demande signalement surveillance électronique									1		21	8
Fonction de contrôle armes		3	2		1	1			3	31	14	2
Non spécifié							1					1
Autres non infractions	30											
<b>Total</b>	<b>63</b>	<b>254</b>	<b>295</b>	<b>287</b>	<b>285</b>	<b>248</b>	<b>182</b>	<b>146</b>	<b>137</b>	<b>215</b>	<b>210</b>	<b>66</b>