

# ***STATISTIQUES POLICIERES DE CRIMINALITE***

---

*LIEU DE PERPETRATION: ZONE DE POLICE*

**PZ ERPE-MERE/LEDE**

***2000 - Trimestre 1 2023***

*Police fédérale - DGRIDRIIBIPOL*

# ***STATISTIQUES POLICIERES DE CRIMINALITE***

---

*LIEU DE PERPETRATION: ZONE DE POLICE*

**PZ ERPE-MERE/LEDE**

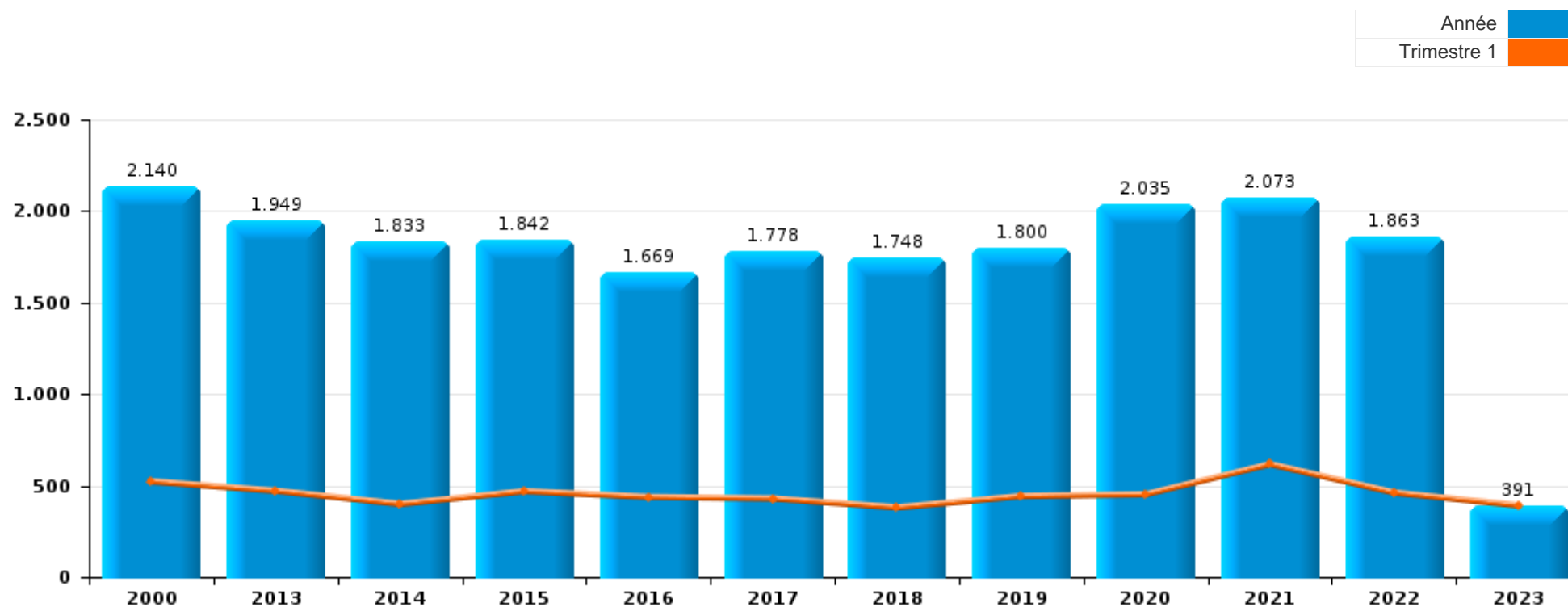
***PARTIE I : INFRACTIONS JUDICIAIRES***

## CRIMINALITE ENREGISTREE COMMISE AU NIVEAU DE LA ZONE DE POLICE



### PZ ERPE-MERE/LEDE

	2000	2013	2014	2015	2016	2017	2018	2019	2020	2021	2022	2023
Nombre total des délits	2.140	1.949	1.833	1.842	1.669	1.778	1.748	1.800	2.035	2.073	1.863	391



FPF/DGR/DRI/BIPOL - Statistiques policières de criminalité (date de clôture: 22/09/2023)

Les données pour les années 2001 jusqu'à 2012 ne sont plus publiées mais restent disponibles sur demande auprès du service BIPOL.

Les données pour 2023 ne concernent que le 1er trimestre.



**PZ ERPE-MERE/LEDE**

	2000	2013	2014	2015	2016	2017	2018	2019	2020	2021	2022	2023
Vol et extorsion	657	692	628	553	484	449	370	441	314	391	392	81
Dégradation de la propriété	245	258	218	242	172	228	200	178	167	137	181	26
Fraude	383	128	141	124	105	117	109	129	259	200	170	26
Infr. contre l'intégrité physique	124	145	141	151	160	143	159	162	148	190	203	28
Infr. contre autres valeurs morales et sentiments	88	97	97	117	107	129	144	140	128	116	134	42
Registre de population	21	82	87	110	102	130	109	57	77	51	85	17
Environnement	150	115	113	131	96	71	68	48	44	33	38	3
Infr. contre la sécurité publique	102	86	80	76	81	71	92	70	61	76	81	17
Criminalité informatique		20	27	18	40	43	43	106	179	205	166	39
Drogues	59	84	66	43	77	71	71	104	94	55	68	16
Infr. contre la famille	77	40	47	50	22	40	38	74	65	107	61	10
Santé publique	2			1		1			233	257	2	
Armes et explosifs	13	21	20	26	14	31	152	42	42	37	22	8
Protection de la jeunesse	2	32	32	40	33	54	33	39	48	51	43	13
Infr. contre les mœurs	47	9	10	20	22	37	34	65	29	34	34	15
Législation sur les étrangers	21	5	10	24	29	26	19	42	37	38	59	18
Infr. contre la foi publique	39	28	31	29	36	26	18	20	31	19	32	9
Ivresse et alcool	19	45	21	23	35	36	26	18	19	29	37	5
Infr. contre l'autorité publique	11	9	20	15	14	20	13	16	12	9	8	1
Contravention Code pénal	35	36	21	17	6	10	11	4	4		3	
Autres lois spéciales	12	2	3	11	17	20	10	7	12	14	9	1
Code pénal social	2	2	6	5	6	5	7	10	10	6	17	8
Protection de la personne	15	2	1	1	2	3	7	6	11	5	8	3
Pratiques commerciales	1	1	1		2	9	2	5	3	3	1	2
Travail	5	1	1	3	4	1	4	3	2	2	1	
Législation économique	1		2	3				7	2	4	2	3
Infr. contre la liberté individuelle	1	1	3	2			3	3		1	2	
Carte d'identité	2	3	4		1	3	1			1		
Hormones et dopage		1		3	1	2	2		1			
Infr. relative au statut juridique de l'enfant	4		1	1		1		2			1	
Protection des revenus publics	1	2	1	1	1		1	1	1		1	
Exercice illégal de l'autorité publique				2					1	1	2	
Autres infractions Code pénal		2					2	1				
Traite des êtres humains						1			1			
Code pénal militaire et milice	1											
Marchand de sommeil										1		
<b>Sous-total</b>	<b>2.140</b>	<b>1.949</b>	<b>1.833</b>	<b>1.842</b>	<b>1.669</b>	<b>1.778</b>	<b>1.748</b>	<b>1.800</b>	<b>2.035</b>	<b>2.073</b>	<b>1.863</b>	<b>391</b>
<b>Contravention règlement policier local</b>		115	83	75	53	57	80	98	82	83	80	28
<b>Sous-total</b>		<b>115</b>	<b>83</b>	<b>75</b>	<b>53</b>	<b>57</b>	<b>80</b>	<b>98</b>	<b>82</b>	<b>83</b>	<b>80</b>	<b>28</b>
<b>Total</b>	<b>2.140</b>	<b>2.064</b>	<b>1.916</b>	<b>1.917</b>	<b>1.722</b>	<b>1.835</b>	<b>1.828</b>	<b>1.898</b>	<b>2.117</b>	<b>2.156</b>	<b>1.943</b>	<b>419</b>

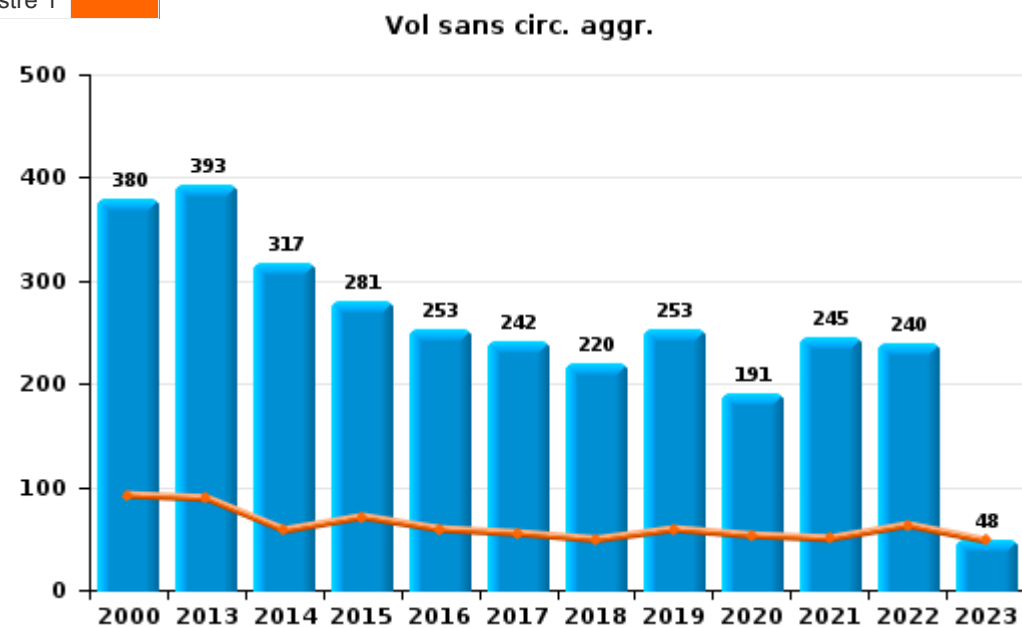
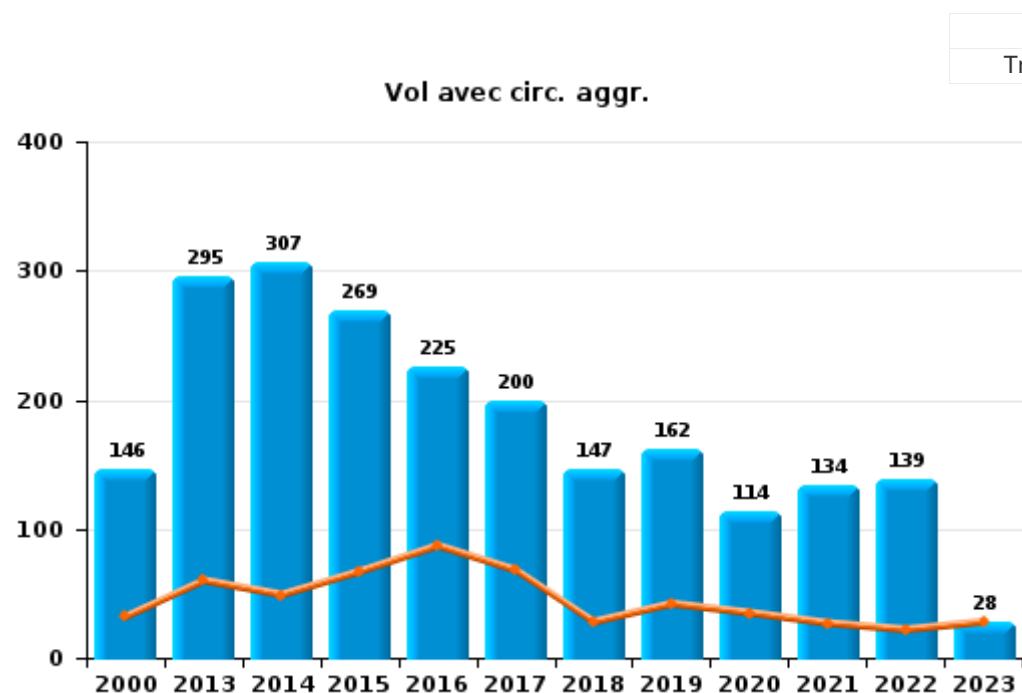
FPF/DGR/DRI/BIPOL - Statistiques policières de criminalité (date de clôture: 22/09/2023)  
 Les données pour les années 2001 jusqu'à 2012 ne sont plus publiées mais restent disponibles sur demande auprès du service BIPOL.  
 Les données pour 2023 ne concernent que le 1er trimestre.



I.1. Catégorie des infractions : Vol et extorsion (top 5 des infractions au niveau national 2022)

PZ ERPE-MERE/LEDE

	2000	2013	2014	2015	2016	2017	2018	2019	2020	2021	2022	2023
Vol sans circ. agr.	380	393	317	281	253	242	220	253	191	245	240	48
Vol avec circ. agr.	146	295	307	269	225	200	147	162	114	134	139	28
Vol non spécifié	130	3	1		1	2		2		1		
Extorsion	1	1	2	3	5	5	3	24	9	11	13	5
Autres			1									
<b>Total</b>	<b>657</b>	<b>692</b>	<b>628</b>	<b>553</b>	<b>484</b>	<b>449</b>	<b>370</b>	<b>441</b>	<b>314</b>	<b>391</b>	<b>392</b>	<b>81</b>



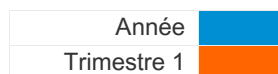
FPF/DGR/DRI/BIPOL - Statistiques policières de criminalité (date de clôture: 22/09/2023)  
 Les données pour les années 2001 jusqu'à 2012 ne sont plus publiées mais restent disponibles sur demande auprès du service BIPOL.  
 Les données pour 2023 ne concernent que le 1er trimestre.



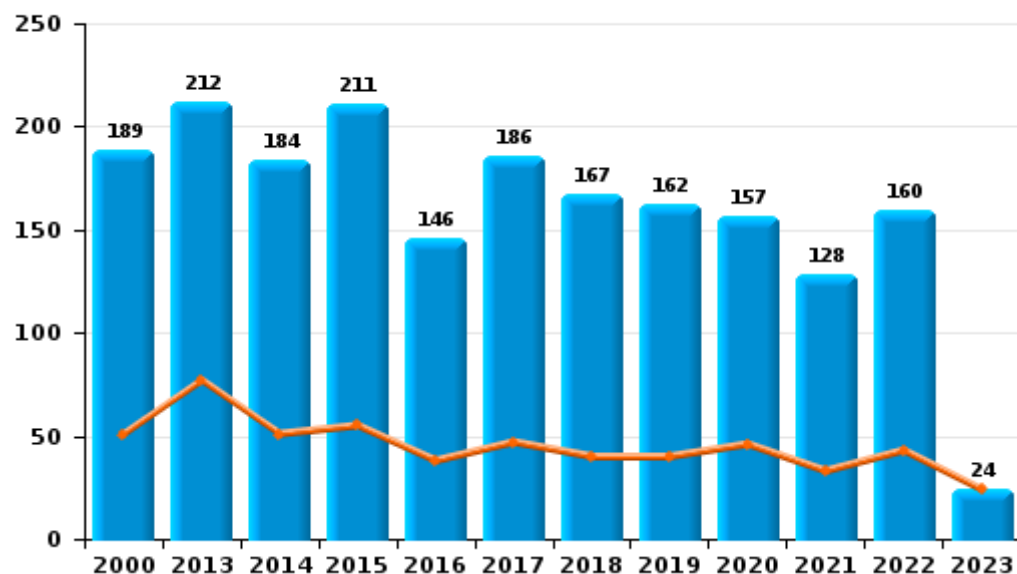
I.2. Catégorie des infractions : Dégradation de la propriété (top 5 des infractions au niveau national 2022)

**PZ ERPE-MERE/LEDE**

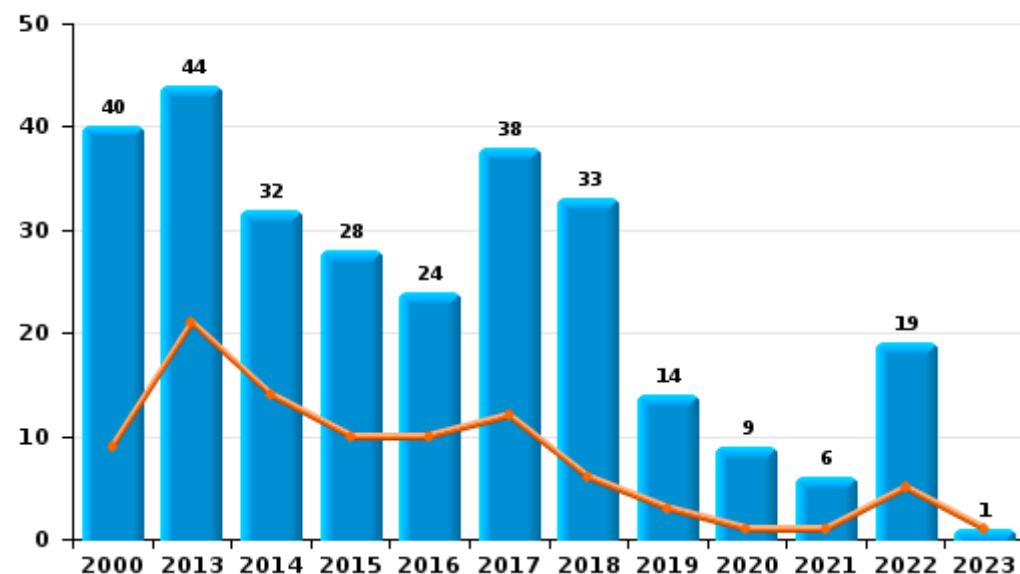
	2000	2013	2014	2015	2016	2017	2018	2019	2020	2021	2022	2023
Vandalisme	189	212	184	211	146	186	167	162	157	128	160	24
Incendie involontaire	39	38	28	21	22	32	27	13	5	3	11	1
Incendie volontaire	1	6	4	7	2	6	6	1	4	3	8	
Destruction, dénaturation, dégradation	14	2	2	3	2	4		2	1	3	2	1
Destruction par explosion volontaire	2											
<b>Total</b>	<b>245</b>	<b>258</b>	<b>218</b>	<b>242</b>	<b>172</b>	<b>228</b>	<b>200</b>	<b>178</b>	<b>167</b>	<b>137</b>	<b>181</b>	<b>26</b>



Vandalisme



Incendie



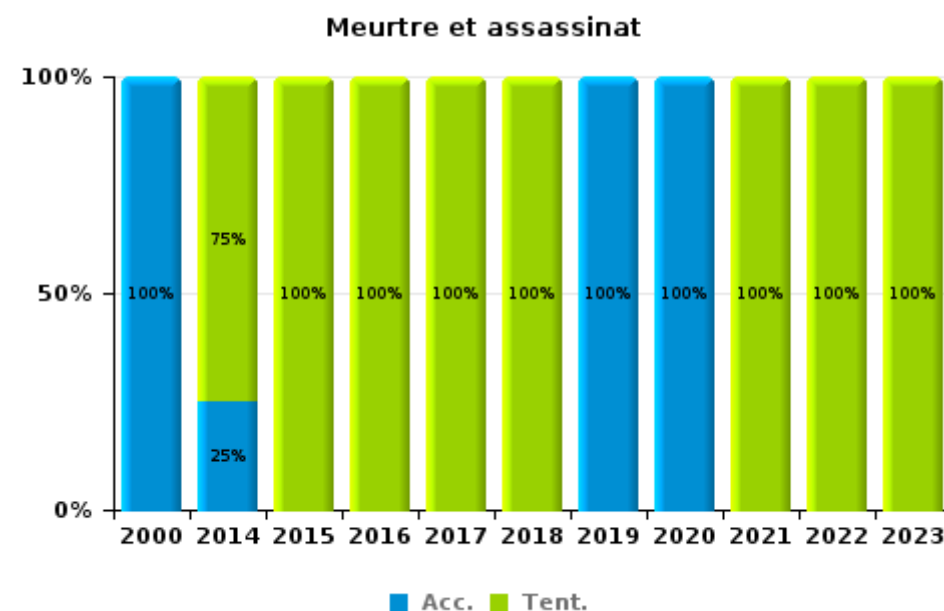
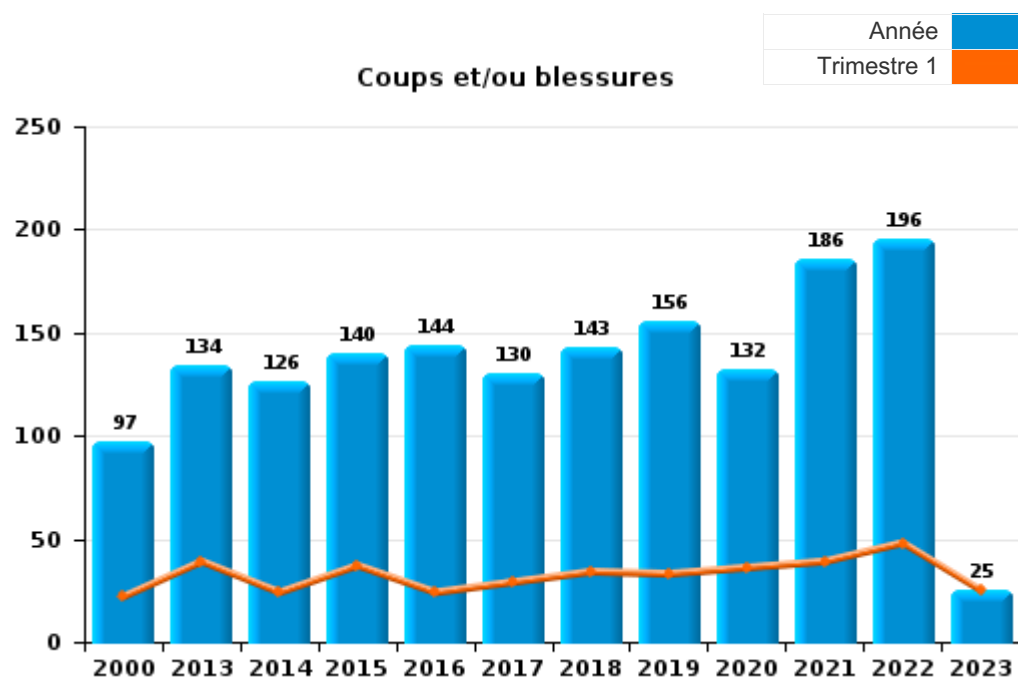
FPF/DGR/DRI/BIPOL - Statistiques policières de criminalité (date de clôture: 22/09/2023)  
 Les données pour les années 2001 jusqu'à 2012 ne sont plus publiées mais restent disponibles sur demande auprès du service BIPOL.  
 Les données pour 2023 ne concernent que le 1er trimestre.



I.3. Catégorie des infractions : Infr. contre l'intégrité physique (top 5 des infractions au niveau national 2022)

PZ ERPE-MERE/LEDE

	2000	2013	2014	2015	2016	2017	2018	2019	2020	2021	2022	2023
Coups et/ou blessures	97	134	126	140	144	130	143	156	132	186	196	25
Autres	24	11	11	9	14	10	14	5	15	3	6	2
Meurtre et assassinat	3		4	2	2	3	2	1	1	1	1	1
<b>Total</b>	<b>124</b>	<b>145</b>	<b>141</b>	<b>151</b>	<b>160</b>	<b>143</b>	<b>159</b>	<b>162</b>	<b>148</b>	<b>190</b>	<b>203</b>	<b>28</b>



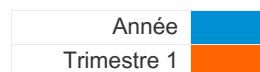
FPF/DGR/DRI/BIPOL - Statistiques policières de criminalité (date de clôture: 22/09/2023)  
 Les données pour les années 2001 jusqu'à 2012 ne sont plus publiées mais restent disponibles sur demande auprès du service BIPOL.  
 Les données pour 2023 ne concernent que le 1er trimestre.



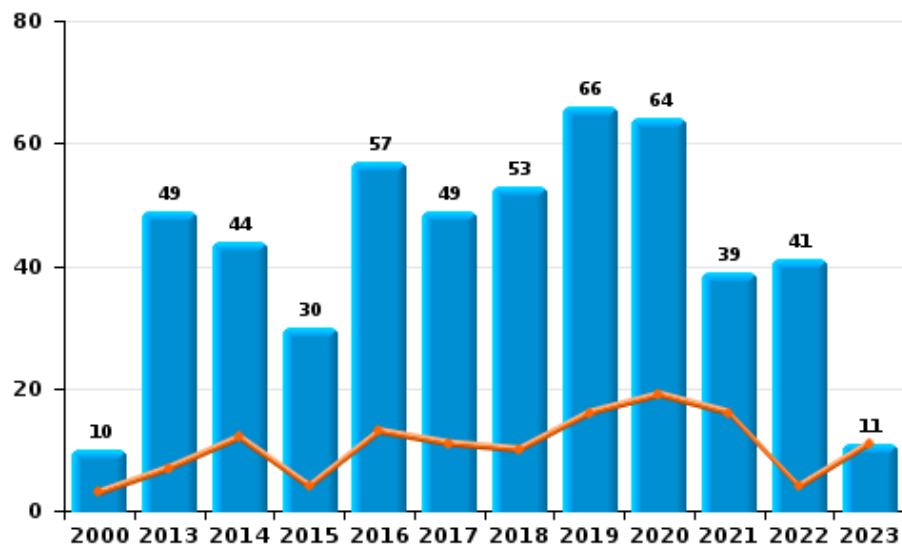
I.4. Catégorie des infractions : Drogues (top 5 des infractions au niveau national 2022)

PZ ERPE-MERE/LEDE

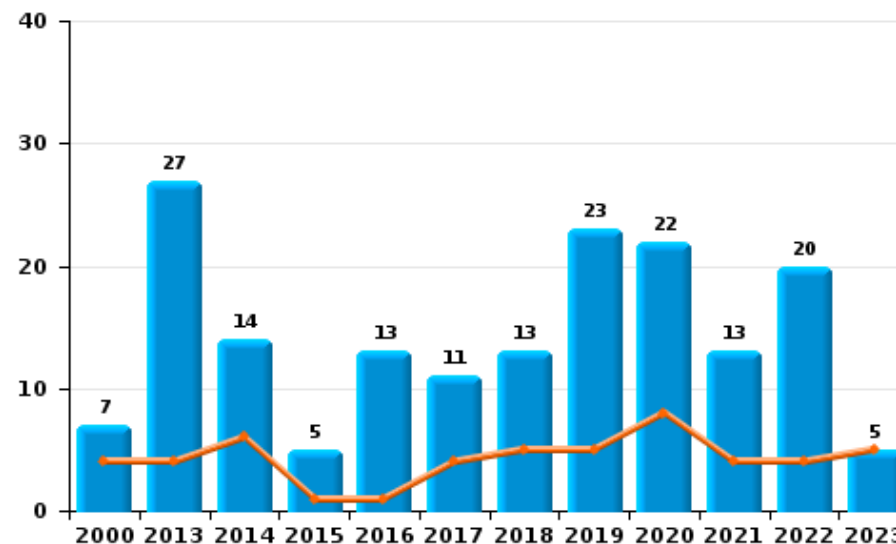
	2000	2013	2014	2015	2016	2017	2018	2019	2020	2021	2022	2023
Détention	10	49	44	30	57	49	53	66	64	39	41	11
Commerce	7	27	14	5	13	11	13	23	22	13	20	5
Usage	36	2	2		2	4	2	3		1	2	
Fabrication		6	4	8	3	4	3	8	6	1	4	
Importation et exportation	4				2	1		2	2			
Autres	2		2			2		2		1	1	
<b>Total</b>	<b>59</b>	<b>84</b>	<b>66</b>	<b>43</b>	<b>77</b>	<b>71</b>	<b>71</b>	<b>104</b>	<b>94</b>	<b>55</b>	<b>68</b>	<b>16</b>



Détention



Commerce







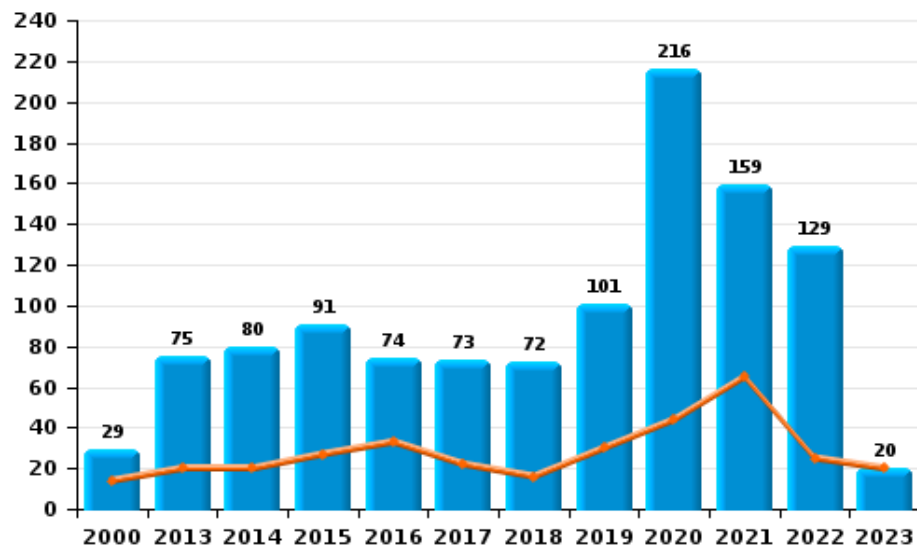
I.5. Catégorie des infractions : Fraude (top 5 des infractions au niveau national 2022)

**PZ ERPE-MERE/LEDE**

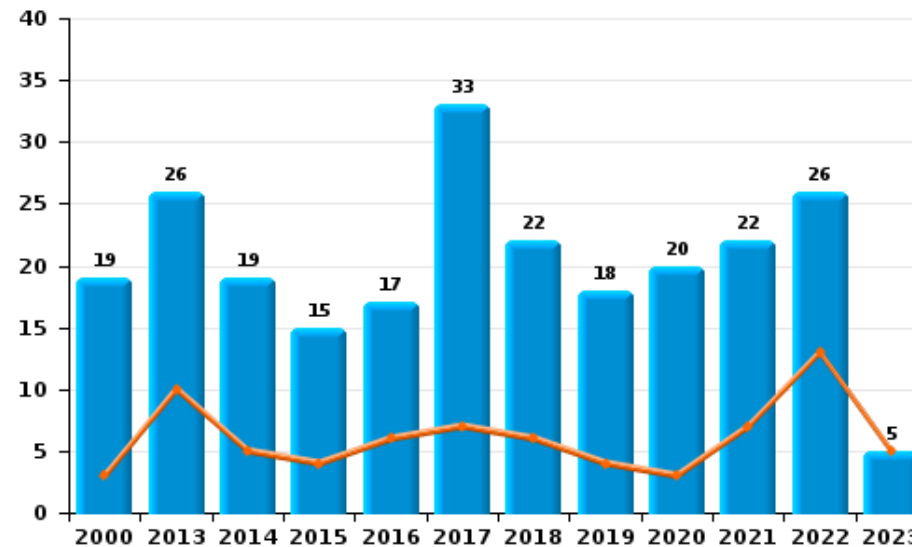
	2000	2013	2014	2015	2016	2017	2018	2019	2020	2021	2022	2023
Abus de confiance et infr. apparentées	19	26	19	15	17	33	22	18	20	22	26	5
Détournement et destruction frauduleuse	323	5	6	7	7	6	9	4	9	7	8	
Escroquerie	29	75	80	91	74	73	72	101	216	159	129	20
Fraudes: Autres	5	3	4		1	2	1	3	7	9	6	1
Grivèlerie	3	3	2	3	4		2	1	3			
Infr. liées à l'insolvabilité		13	28	8	2	2	1		1	1		
Recel	4	3	2			1	2	2	3	2	1	
<b>Total</b>	<b>383</b>	<b>128</b>	<b>141</b>	<b>124</b>	<b>105</b>	<b>117</b>	<b>109</b>	<b>129</b>	<b>259</b>	<b>200</b>	<b>170</b>	<b>26</b>



Escroquerie



Abus de confiance et infr. apparentée





# ***STATISTIQUES POLICIERES DE CRIMINALITE***

---

*LIEU DE PERPETRATION: ZONE DE POLICE*

**PZ ERPE-MERE/LEDE**

***PARTIE II : FIGURES CRIMINELLES / PHENOMENES***



**PZ ERPE-MERE/LEDE**

**FC Vol moyen de transport**

	2000	2013	2014	2015	2016	2017	2018	2019	2020	2021	2022	2023
Vol de voiture	23	23	15	11	5	6	3	8	3	8	5	
Vol de moto		2	2		1	2		1				
Carjacking	2											
Homejacking								1				
Vol dans les garages	1	5	1	1		2				1		
Vol de vélomoteur	26	6	9	8	11	6	1	5	5	5	4	
Vol de vélo	116	143	57	75	57	70	52	42	39	60	59	11

**FC Cambriolage**

	2000	2013	2014	2015	2016	2017	2018	2019	2020	2021	2022	2023
Cambriolage dans habitation	142	196	162	137	137	99	103	73	69	77	80	15
Cambriolage ds entreprise ou commerce	41	28	31	31	16	17	15	18	9	8	12	4
Cambriolage ds service public ou bâtiment administ	12	6	13	9	4	9	2	7	4	6		2
Vol au bélier	1	1										
Cambriolage dans bâtiment (total)	192	230	206	177	157	125	120	98	82	91	92	21



**FC Vol autre**

	2000	2013	2014	2015	2016	2017	2018	2019	2020	2021	2022	2023
<b>Vol à main armée</b>	4	3	2	2	4	2		4	4	1	1	
<b>Vol avec violence sans arme</b>	14	5	5	4	11	5	8	19	13	15	13	8
<b>Vol dans ou sur un véhicule</b>	56	44	60	61	47	60	20	56	22	28	38	5
<b>Sacjacking dans une voiture</b>								1				
<b>Vol d'armes et explosifs</b>	1	5	4	3	2	3		1	3	5	3	
<b>Steaming</b>									1			
<b>Arrachage de sac à main</b>	3											
<b>Vol à l'arraché</b>	7	6	2	2	1	1	1	2		2		1
<b>Vol à la tire</b>	11	23	12	11	5	2	7	4	2	6	2	
<b>Vol à l'étalage</b>	6	29	30	34	29	23	34	60	36	59	54	21
<b>Vol par ruse</b>	13	10	10	57	68	63	10	12	4	5	11	
<b>Vol de métaux</b>	1	9	7	8	4	5	3	3		1	4	1
<b>Vol sur les chantiers</b>	8	12	15	9	2	2	5	2	3	3	11	1
<b>Home-invasion</b>		1						1				
<b>Vol d'animaux</b>	2	12	9	2	2	6	1	5	3	1	4	
<b>Vol de cargaison</b>		4	1	1	2	1		2			1	

**Criminalité ICT**

	2000	2013	2014	2015	2016	2017	2018	2019	2020	2021	2022	2023
<b>Fraude de cartes de paiements</b>		4	5	2	4	3	4	12	11	6	5	1
<b>Phishing</b>						1	9	42	94	129	96	21
<b>Ransomware</b>							2	1		1		
<b>Shouldersurfing</b>			1					2			2	
<b>Skimming</b>		1	2				2	8	7		2	



**FC Autre**

	2000	2013	2014	2015	2016	2017	2018	2019	2020	2021	2022	2023
Violence contre les métiers d'intérêt général		4	1	4	4	4	6	5	3	2	1	1
Viol collectif						1		1		1		
Graffiti		2	2	2	1	3	9	4	1	3	4	
Dégradation de voiture	3	102	81	113	71	94	83	72	74	54	57	15
Rixe au couteau			4	2		2	1	1				

**PH Violence intrafamiliale (VIF)**

	2000	2013	2014	2015	2016	2017	2018	2019	2020	2021	2022	2023
VIF: physique, dans le couple	17	55	46	58	48	47	60	73	60	104	102	18
VIF: physique, envers des descendants	6	10	4	6	5	4	10	13	6	22	16	2
VIF: physique, envers d'autres membres	30	20	14	12	16	12	12	17	19	28	23	4
VIF: sexuelle, dans le couple		1	1		1		2	3	1		3	1
VIF: sexuelle, envers des descendants	2	2		3	3	4	1	2		1		
VIF: sexuelle, envers d'autres membres	1	1		3		3				1		
VIF: psychique, dans le couple	59	54	66	75	42	79	73	102	97	141	97	28
VIF: psychique, envers des descendants		1	1	4		3	6	2	22	47	36	5
VIF: psychique, envers d'autres membres		5	4	6	9	7	11	18	21	12	17	4
VIF: économique, dans le couple		5	23	18	13	12	14	21	20	18	18	3
VIF: économique, envers des descendants	1	2		2	1	1	1	3	3	5	1	
VIF: économique, envers d'autres membres	25	10	14	16	6	8	7	9	10	14	12	



PH Hormones et dopage

	2000	2013	2014	2015	2016	2017	2018	2019	2020	2021	2022	2023
Dopage humain		1		3	1	2	2		1	1		
Engraissement illégal						1						

PH Drogues

	2000	2013	2014	2015	2016	2017	2018	2019	2020	2021	2022	2023
Vente de cocaïne		6	1		5	1	4	5	9	2	7	3
Import-export de cocaïne								1	2			
Production de drogues synthétiques											1	
Import-export de drogues synthétiques	1				2							
Vente de drogues synthétiques	1	12	4		5	2	4	4	5	5	5	
Production de cannabis (culture)		5	1		1	1	1	4	3	1	1	
Vente de cannabis en grande quantité			1			1						
Import-export d'héroïne									2			
Vente-traffic d'héroïne	1	7	1	1	3		2	1	4	2	4	2

PH Trafic d'armes

	2000	2013	2014	2015	2016	2017	2018	2019	2020	2021	2022	2023
Commerce et production d'arme à feu et mun.		1	1	1					3			
Commerce et production d'arme non à feu						1						

PH Traite des êtres humains

	2000	2013	2014	2015	2016	2017	2018	2019	2020	2021	2022	2023
TEH - exploitation économique									1			
TEH - exploitation sexuelle	2	1				1		1				



**PH Violence dans l'espace public**

	2000	2013	2014	2015	2016	2017	2018	2019	2020	2021	2022	2023
Violence physique (transport public)	2	2		1	1		3		2	2	6	1
Violence physique (voie publique)	24	23	40	37	34	47	28	31	27	34	30	5
Violence physique (autre endroit public)			1	3	4	2	1	1	2	1	2	
Violence physique (endroit accessible au public)	19	22	31	27	29	18	23	23	15	8	25	3
Violence sexuelle (transport public)						1			1			1
Violence sexuelle (voie publique)	7	1		3	2		1	2	2	3	6	1
Violence sexuelle (autre endroit public)					1			1		1	1	1
Violence sexuelle (endroit accessible au public)	2		3	1	1	2	3	4	2	2	3	1
Violence psychique (transport public)	1	1	1			2	1	1			1	
Violence psychique (voie publique)	19	47	45	32	30	38	39	29	27	27	18	4
Violence psychique (autre endroit public)	10	4	2	2	3	1	4	2	2	5	3	
Violence psychique (endroit accessible au public)	14	17	15	16	9	17	17	16	6	7	20	3
Vol à main armée (voie publique)	1					2			1		1	
Vol à main armée (endroit accessible au public)	3	1		2	2			1	1			
Vol avec violence sans arme (transport public)	2								1			
Vol avec violence sans arme (voie publique)	5	2			2			3	1	1	2	
Vol avec violence sans arme (autre endroit public)	1	1						1				
Vol avec violence sans arme (endr. acces. au pub.)	3	1	2	1	2	1	2	1	2	2		3



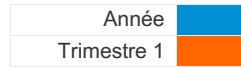


**PH Autre**

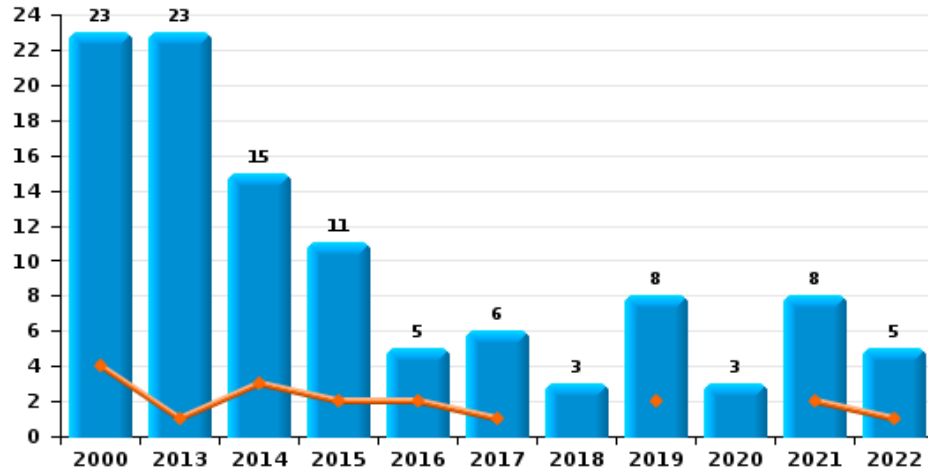
	2000	2013	2014	2015	2016	2017	2018	2019	2020	2021	2022	2023
<b>Faux policiers</b>			1			1			1		1	
<b>Terrorisme, extrémisme et radicalisme</b>							1		1			
<b>Cyberharcèlement</b>	17	30	58	36	59	40	60	38	30	36	39	8
<b>Fraude à l'identité</b>	1	9	18	22	19	17	13	18	21	17	23	3



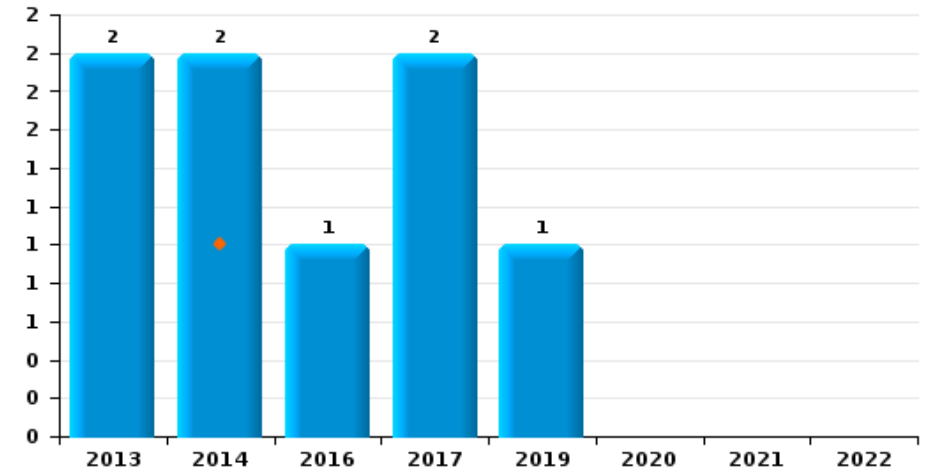
**PZ ERPE-MERE/LEDE**



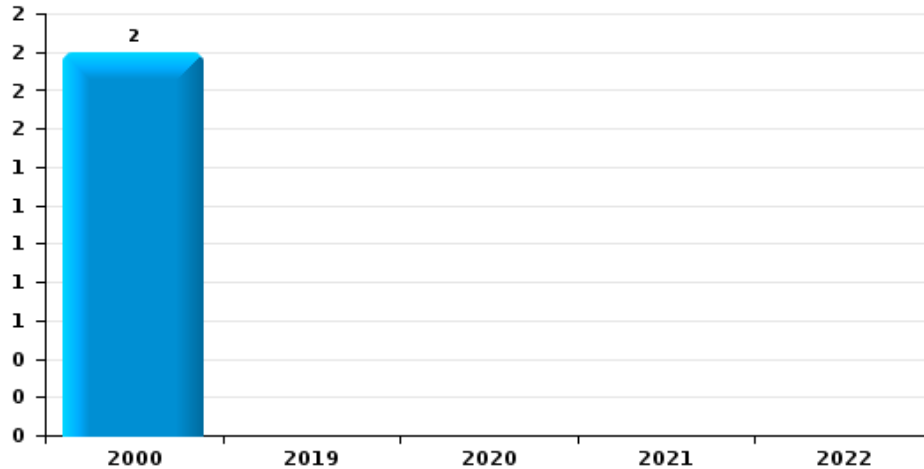
**Vol de voiture**



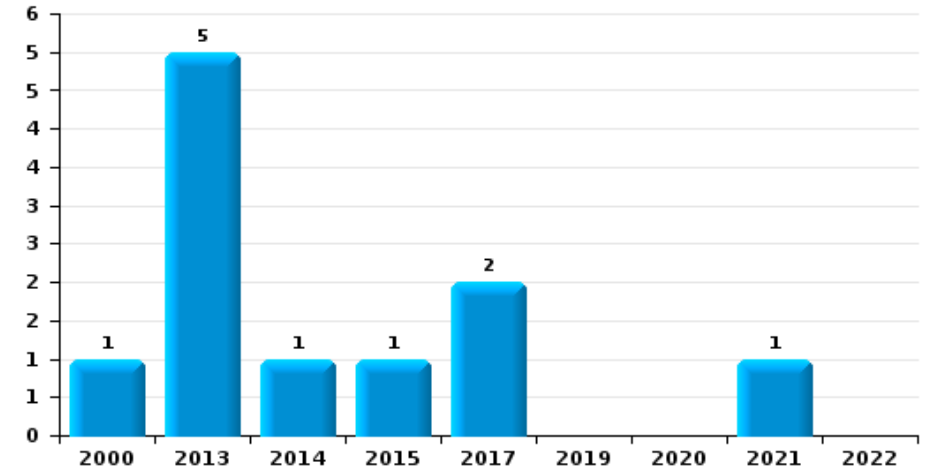
**Vol de moto**



**Carjacking**



**Vol dans les garages**

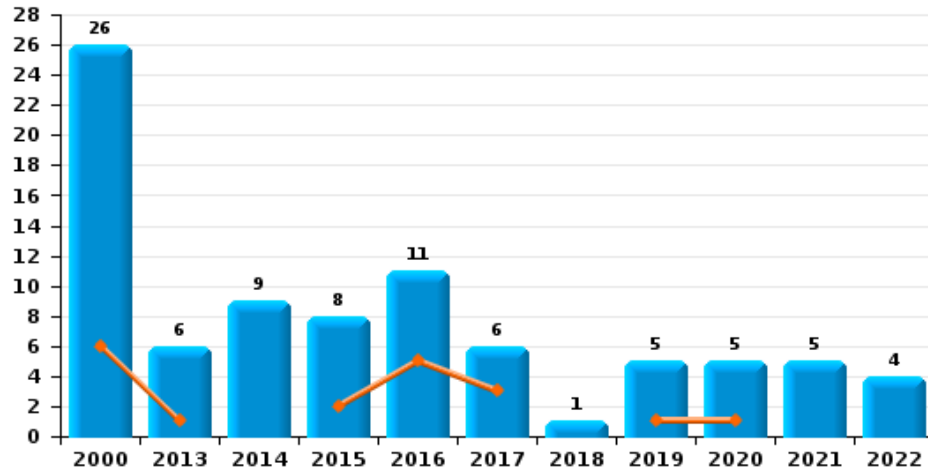




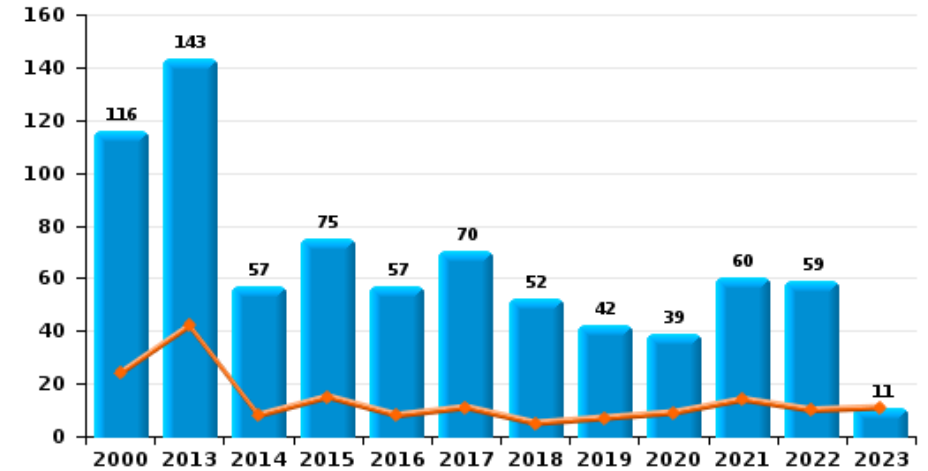
**PZ ERPE-MERE/LEDE**

Année ■  
Trimestre 1 ■

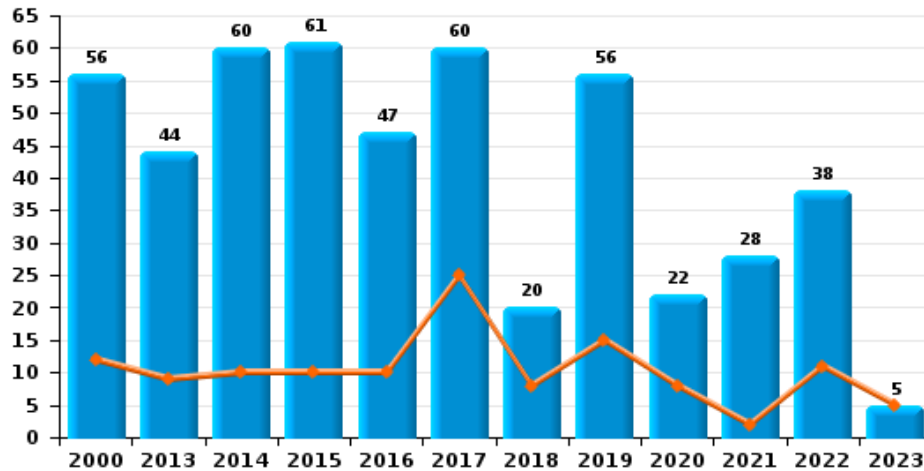
**Vol de vélomoteur**



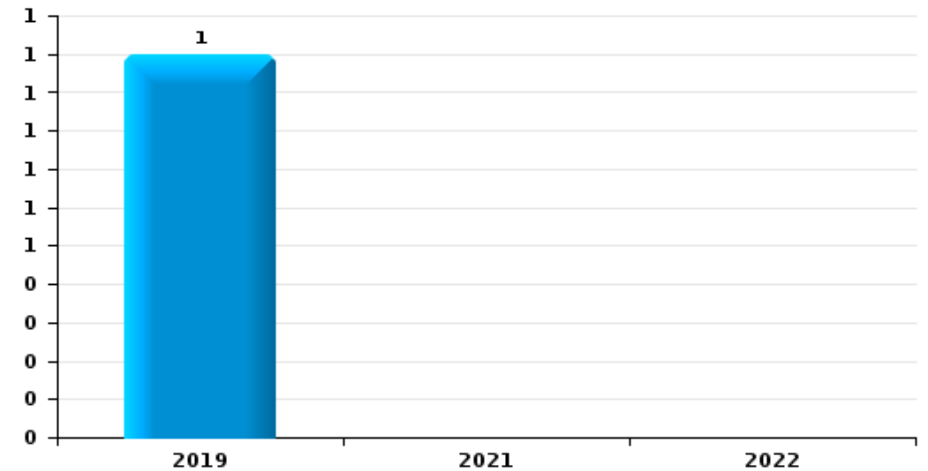
**Vol de vélo**



**Vol dans ou sur un véhicule**



**Sacjacking dans une voiture**

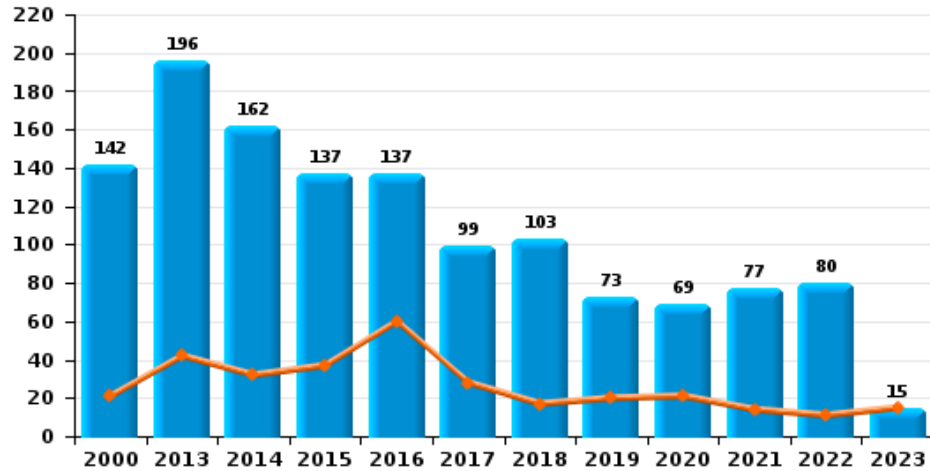




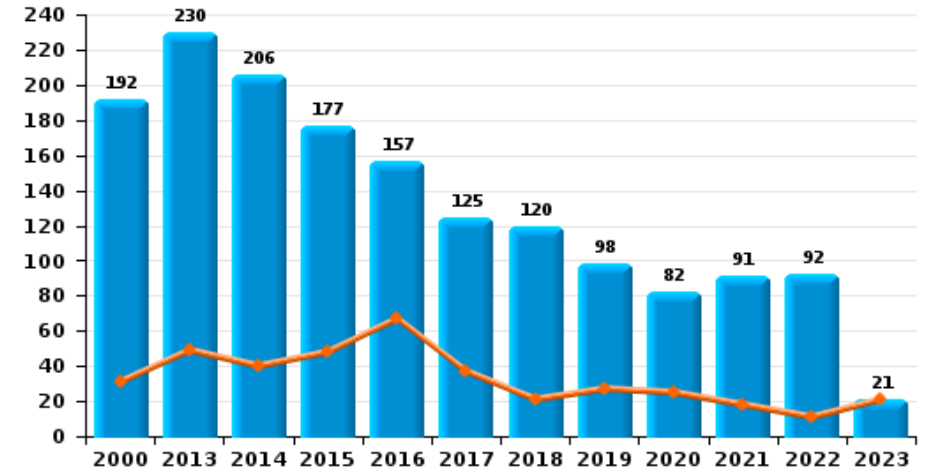
**PZ ERPE-MERE/LEDE**

Année ■  
Trimestre 1 ■

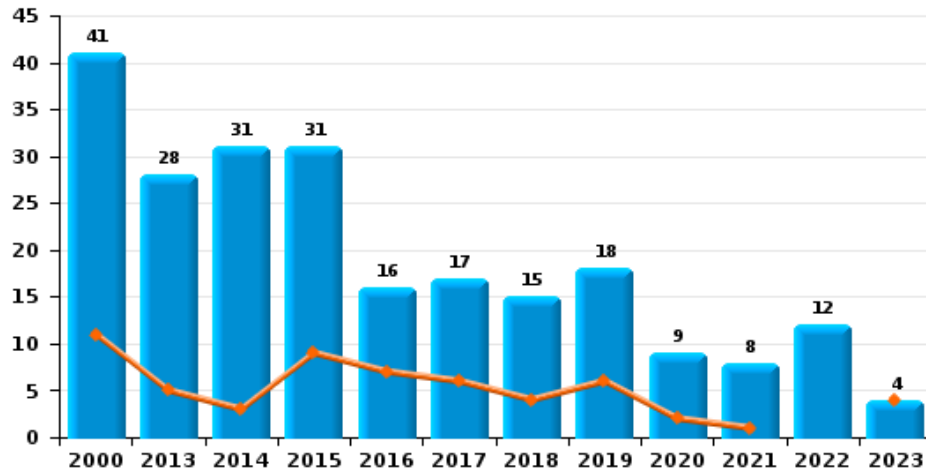
**Cambrilage dans habitation**



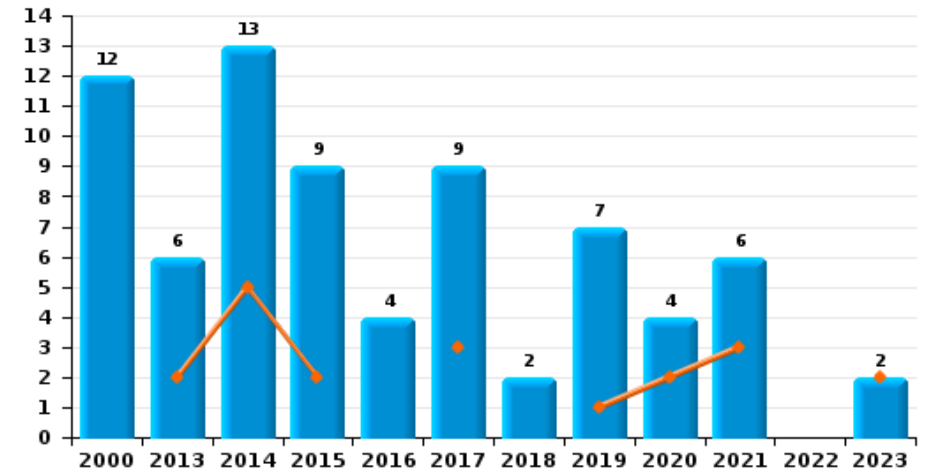
**Cambrilage dans bâtiment (total)**



**Cambrilage ds entreprise ou commerce**



**Cambrilage ds service public ou bâtiment administ**

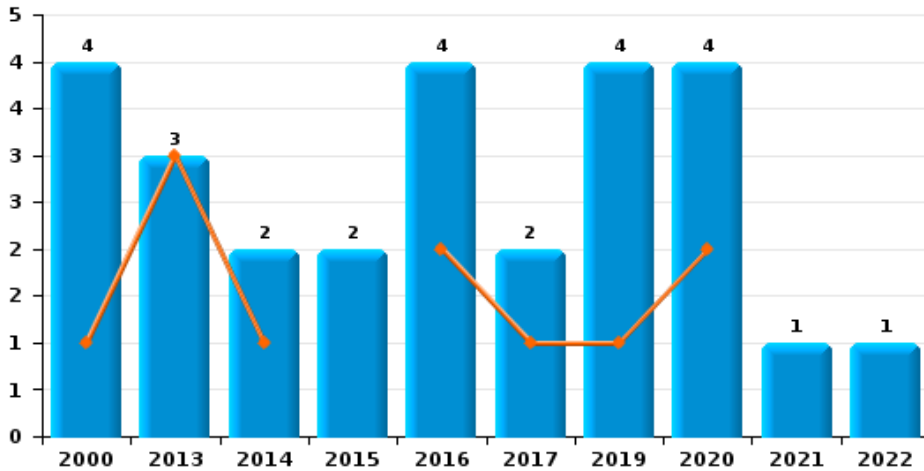




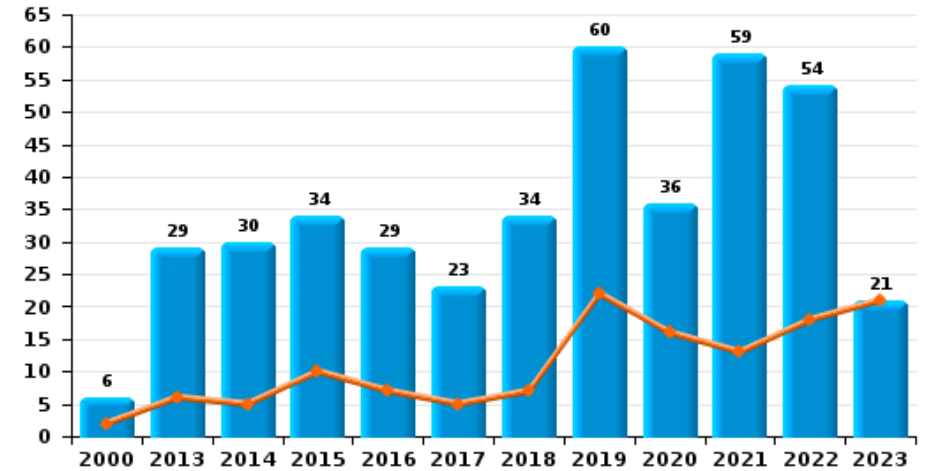
**PZ ERPE-MERE/LEDE**

Année ■  
Trimestre 1 ■

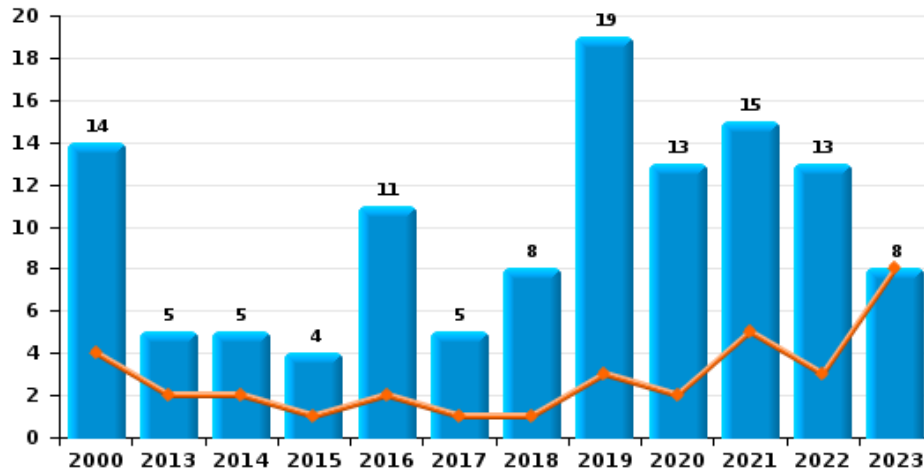
**Vol à main armée**



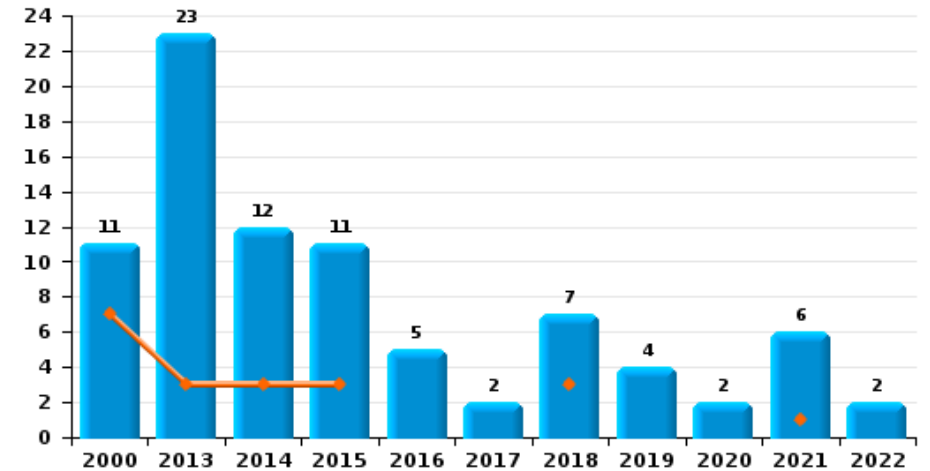
**Vol à l'étalage**



**Vol avec violence sans arme**



**Vol à la tire**

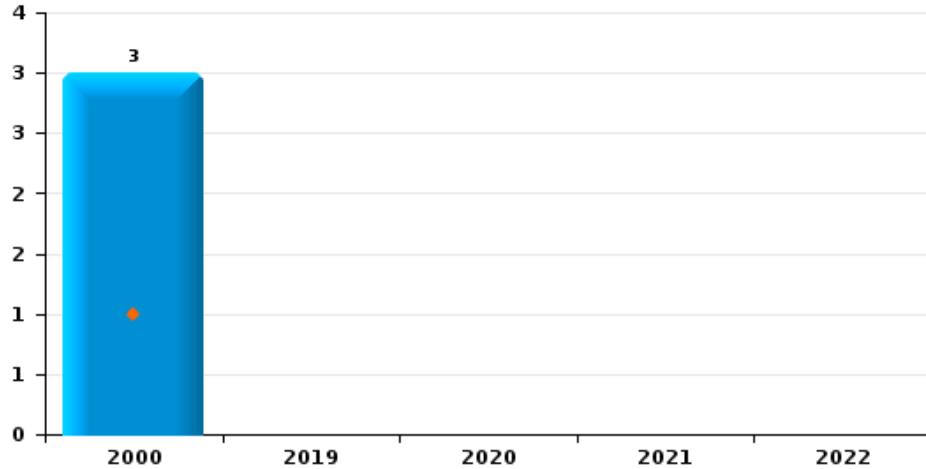




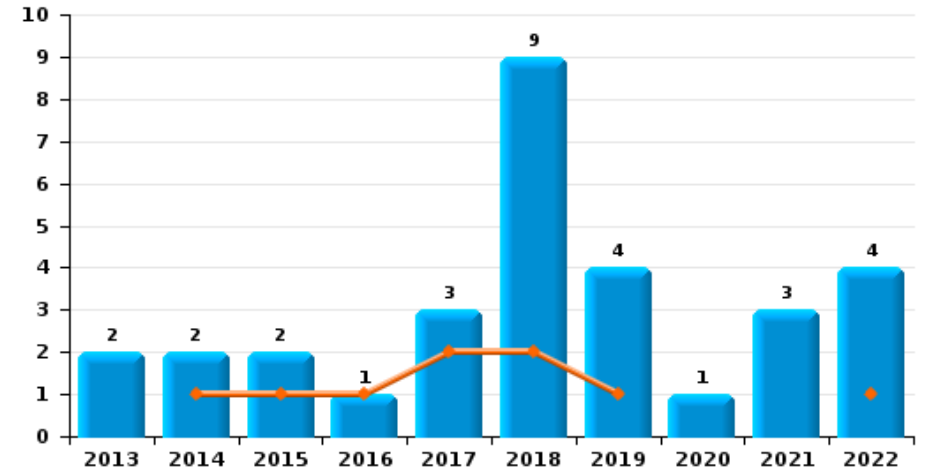
**PZ ERPE-MERE/LEDE**

Année ■  
Trimestre 1 ■

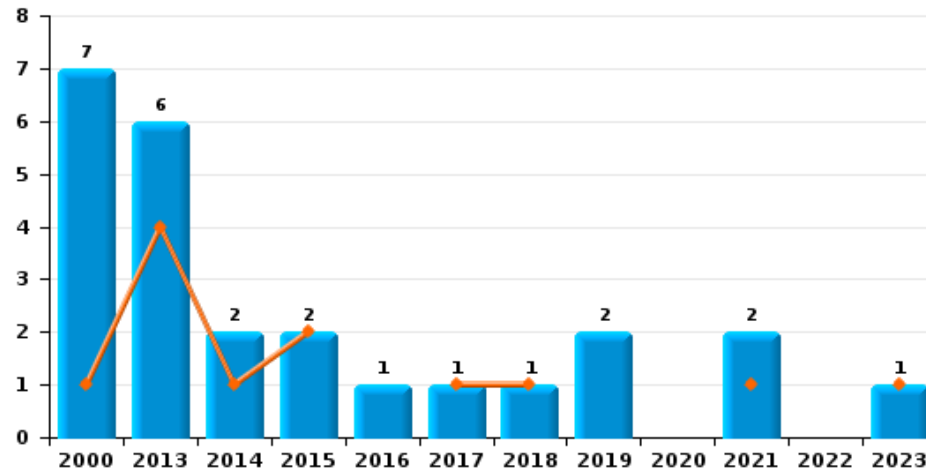
**Arrachage de sac à main**



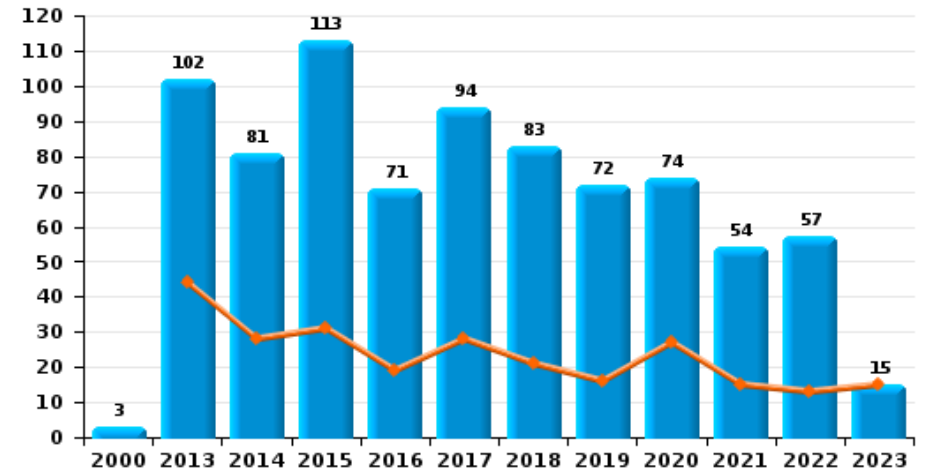
**Graffiti**



**Vol à l'arraché**



**Dégradation de voiture**





**PZ ERPE-MERE/LEDE**

**FC Vol moyen de transport**

		2000	2013	2014	2015	2016	2017	2018	2019	2020	2021	2022	2023
Vol de voiture	Trim 1	4	1	3	2	2	1		2		2	1	
	Trim 2	6	8	3	3	2	3	1	2		3		
	Trim 3	7	3	5	3	1	1		3	2	1	1	
	Trim 4	6	11	4	3		1	2	1	1	2	3	
	<b>Total</b>	<b>23</b>	<b>23</b>	<b>15</b>	<b>11</b>	<b>5</b>	<b>6</b>	<b>3</b>	<b>8</b>	<b>3</b>	<b>8</b>	<b>5</b>	
Vol de moto	Trim 1			1									
	Trim 2		1										
	Trim 3			1			1		1				
	Trim 4		1			1	1						
	<b>Total</b>		<b>2</b>	<b>2</b>		<b>1</b>	<b>2</b>		<b>1</b>				
Carjacking	Trim 2	1											
	Trim 3	1											
	<b>Total</b>	<b>2</b>											
Homejacking	Trim 2								1				
	<b>Total</b>								<b>1</b>				
Vol dans les garages	Trim 2	1	1		1		2				1		
	Trim 4		4	1									
	<b>Total</b>	<b>1</b>	<b>5</b>	<b>1</b>	<b>1</b>		<b>2</b>				<b>1</b>		
Vol de vélomoteur	Trim 1	6	1		2	5	3		1	1			
	Trim 2	5	1	5	3	1		1	1		3	3	
	Trim 3	6	2	2	2	1	1		1	1	1	1	
	Trim 4	9	2	2	1	4	2		2	3	1		
	<b>Total</b>	<b>26</b>	<b>6</b>	<b>9</b>	<b>8</b>	<b>11</b>	<b>6</b>	<b>1</b>	<b>5</b>	<b>5</b>	<b>5</b>	<b>4</b>	



FC Vol moyen de transport

		2000	2013	2014	2015	2016	2017	2018	2019	2020	2021	2022	2023
Vol de vélo	Trim 1	24	42	8	15	8	11	5	7	9	14	10	11
	Trim 2	40	27	21	12	16	19	12	6	8	14	18	
	Trim 3	25	37	15	24	19	16	17	14	13	18	16	
	Trim 4	27	37	13	24	14	24	18	15	9	14	15	
Total		116	143	57	75	57	70	52	42	39	60	59	11





FC Cambriolage

		2000	2013	2014	2015	2016	2017	2018	2019	2020	2021	2022	2023
Cambriolage dans habitation	Trim 1	21	42	32	37	60	28	17	20	21	14	11	15
	Trim 2	29	58	40	25	14	26	13	17	6	16	17	
	Trim 3	34	20	37	38	23	17	25	11	12	26	31	
	Trim 4	58	76	53	37	40	28	48	25	30	21	21	
	<b>Total</b>	<b>142</b>	<b>196</b>	<b>162</b>	<b>137</b>	<b>137</b>	<b>99</b>	<b>103</b>	<b>73</b>	<b>69</b>	<b>77</b>	<b>80</b>	<b>15</b>
Cambriolage ds entreprise ou commerce	Trim 1	11	5	3	9	7	6	4	6	2	1		4
	Trim 2	15	10	11	6	2	1	6	3	5	3	2	
	Trim 3	12	9	5	3	2	7	2	8	1	1	5	
	Trim 4	3	4	12	13	5	3	3	1	1	3	5	
	<b>Total</b>	<b>41</b>	<b>28</b>	<b>31</b>	<b>31</b>	<b>16</b>	<b>17</b>	<b>15</b>	<b>18</b>	<b>9</b>	<b>8</b>	<b>12</b>	<b>4</b>
Cambriolage ds service public ou bâtiment administ	Trim 1		2	5	2		3		1	2	3		2
	Trim 2	1	2	2	3		2	1	2	1	1		
	Trim 3	5			1	1	3		1		1		
	Trim 4	6	2	6	3	3	1	1	3	1	1		
	<b>Total</b>	<b>12</b>	<b>6</b>	<b>13</b>	<b>9</b>	<b>4</b>	<b>9</b>	<b>2</b>	<b>7</b>	<b>4</b>	<b>6</b>		<b>2</b>
Vol au bélier	Trim 2	1	1										
	<b>Total</b>	<b>1</b>	<b>1</b>										
Cambriolage dans bâtiment (total)	Trim 1	31	49	40	48	67	37	21	27	25	18	11	21
	Trim 2	45	70	53	34	16	29	20	22	12	20	19	
	Trim 3	49	29	42	42	26	27	27	20	13	28	36	
	Trim 4	67	82	71	53	48	32	52	29	32	25	26	
	<b>Total</b>	<b>192</b>	<b>230</b>	<b>206</b>	<b>177</b>	<b>157</b>	<b>125</b>	<b>120</b>	<b>98</b>	<b>82</b>	<b>91</b>	<b>92</b>	<b>21</b>



FC Vol autre

		2000	2013	2014	2015	2016	2017	2018	2019	2020	2021	2022	2023
Vol à main armée	Trim 1	1	3	1		2	1		1	2			
	Trim 2	2		1	1				1		1		
	Trim 3				1					2			
	Trim 4	1			1	1	1		2			1	
	<b>Total</b>	<b>4</b>	<b>3</b>	<b>2</b>	<b>2</b>	<b>4</b>	<b>2</b>		<b>4</b>	<b>4</b>	<b>1</b>	<b>1</b>	
Vol avec violence sans arme	Trim 1	4	2	2	1	2	1	1	3	2	5	3	8
	Trim 2	3	1	1	1	3		2	10	2	2	3	
	Trim 3	3	1	1		4	3	1	3	5	5	6	
	Trim 4	4	1	1	2	2	1	4	3	4	3	1	
	<b>Total</b>	<b>14</b>	<b>5</b>	<b>5</b>	<b>4</b>	<b>11</b>	<b>5</b>	<b>8</b>	<b>19</b>	<b>13</b>	<b>15</b>	<b>13</b>	<b>8</b>
Vol dans ou sur un véhicule	Trim 1	12	9	10	10	10	25	8	15	8	2	11	5
	Trim 2	12	9	16	28	13	18		24	2	8	7	
	Trim 3	12	14	21	16	12	6	7	15	3	5	7	
	Trim 4	20	12	13	7	12	11	5	2	9	13	13	
	<b>Total</b>	<b>56</b>	<b>44</b>	<b>60</b>	<b>61</b>	<b>47</b>	<b>60</b>	<b>20</b>	<b>56</b>	<b>22</b>	<b>28</b>	<b>38</b>	<b>5</b>
Sacjacking dans une voiture	Trim 2								1				
<b>Total</b>									<b>1</b>				
Vol d'armes et explosifs	Trim 1		1	1	2	1	2			2	1	1	
	Trim 2		1	1			1				1		
	Trim 3		2	1					1	1	1	1	
	Trim 4	1	1	1	1	1					2	1	
	<b>Total</b>	<b>1</b>	<b>5</b>	<b>4</b>	<b>3</b>	<b>2</b>	<b>3</b>		<b>1</b>	<b>3</b>	<b>5</b>	<b>3</b>	
Steaming	Trim 1									1			
<b>Total</b>									<b>1</b>				



FC Vol autre

		2000	2013	2014	2015	2016	2017	2018	2019	2020	2021	2022	2023
Arrachage de sac à main	Trim 1	1											
	Trim 2	1											
	Trim 4	1											
	<b>Total</b>	<b>3</b>											
Vol à l'arraché	Trim 1	1	4	1	2		1	1			1		1
	Trim 2	3	2	1					2		1		
	Trim 3	1											
	Trim 4	2			1								
<b>Total</b>	<b>7</b>	<b>6</b>	<b>2</b>	<b>2</b>	<b>1</b>	<b>1</b>	<b>1</b>	<b>2</b>		<b>2</b>		<b>1</b>	
Vol à la tire	Trim 1	7	3	3	3			3			1		
	Trim 2	2	8	3	4	1	1	1	1	1	1		
	Trim 3		5	3	1	2	1		2	1	3	1	
	Trim 4	2	7	3	3	2		3	1		1	1	
<b>Total</b>	<b>11</b>	<b>23</b>	<b>12</b>	<b>11</b>	<b>5</b>	<b>2</b>	<b>7</b>	<b>4</b>	<b>2</b>	<b>6</b>	<b>2</b>		
Vol à l'étalage	Trim 1	2	6	5	10	7	5	7	22	16	13	18	21
	Trim 2	3	8	7	3	9	4	6	17	5	11	9	
	Trim 3	1	8	6	11	11	9	10	6	7	18	10	
	Trim 4		7	12	10	2	5	11	15	8	17	17	
<b>Total</b>	<b>6</b>	<b>29</b>	<b>30</b>	<b>34</b>	<b>29</b>	<b>23</b>	<b>34</b>	<b>60</b>	<b>36</b>	<b>59</b>	<b>54</b>	<b>21</b>	
Vol par ruse	Trim 1	3	3	1	11	10	17		3			3	
	Trim 2	5	3	5	14	16	11	5	4	1	1	1	
	Trim 3	1	2	2	16	21	24	1	3		3	6	
	Trim 4	4	2	2	16	21	11	4	2	3	1	1	
<b>Total</b>	<b>13</b>	<b>10</b>	<b>10</b>	<b>57</b>	<b>68</b>	<b>63</b>	<b>10</b>	<b>12</b>	<b>4</b>	<b>5</b>	<b>11</b>		



FC Vol autre

		2000	2013	2014	2015	2016	2017	2018	2019	2020	2021	2022	2023
Vol de métaux	Trim 1	1	1	3	1	1	1					2	1
	Trim 2		3	2	6			2	2			1	
	Trim 3		5	2		2	3				1	1	
	Trim 4				1	1	1	1	1				
<b>Total</b>		<b>1</b>	<b>9</b>	<b>7</b>	<b>8</b>	<b>4</b>	<b>5</b>	<b>3</b>	<b>3</b>		<b>1</b>	<b>4</b>	<b>1</b>
Vol sur les chantiers	Trim 1	5	2	3	4	1		1		1	1	4	1
	Trim 2		3	7	1	1		2				3	
	Trim 3		6	3	2				1		1	1	
	Trim 4	3	1	2	2		2	2	1	2	1	3	
<b>Total</b>		<b>8</b>	<b>12</b>	<b>15</b>	<b>9</b>	<b>2</b>	<b>2</b>	<b>5</b>	<b>2</b>	<b>3</b>	<b>3</b>	<b>11</b>	<b>1</b>
Home-invasion	Trim 1		1										
	Trim 4								1				
<b>Total</b>			<b>1</b>						<b>1</b>				
Vol d'animaux	Trim 1		2	2			2	1	2		1	1	
	Trim 2	1	2	2		2	2			2		1	
	Trim 3		3	3	1		2		2				
	Trim 4	1	5	2	1				1	1		2	
<b>Total</b>		<b>2</b>	<b>12</b>	<b>9</b>	<b>2</b>	<b>2</b>	<b>6</b>	<b>1</b>	<b>5</b>	<b>3</b>	<b>1</b>	<b>4</b>	
Vol de cargaison	Trim 1		1				1						
	Trim 2					1			1				
	Trim 3		3		1	1			1				
	Trim 4			1								1	
<b>Total</b>			<b>4</b>	<b>1</b>	<b>1</b>	<b>2</b>	<b>1</b>		<b>2</b>			<b>1</b>	



Criminalité ICT

		2000	2013	2014	2015	2016	2017	2018	2019	2020	2021	2022	2023
Fraude de cartes de paiements	Trim 1			2	1	2	2	1	2	1	1	2	1
	Trim 2		1			2	1		4	4	3		
	Trim 3		2	2	1			2	3	5	1	3	
	Trim 4		1	1				1	3	1	1		
<b>Total</b>			<b>4</b>	<b>5</b>	<b>2</b>	<b>4</b>	<b>3</b>	<b>4</b>	<b>12</b>	<b>11</b>	<b>6</b>	<b>5</b>	<b>1</b>
Phishing	Trim 1							2	6	19	35	24	21
	Trim 2							1	14	30	19	24	
	Trim 3							5	4	25	30	24	
	Trim 4					1	1	18	20	45	24		
<b>Total</b>						<b>1</b>	<b>9</b>	<b>42</b>	<b>94</b>	<b>129</b>	<b>96</b>		<b>21</b>
Ransomware	Trim 1								1		1		
	Trim 3							2					
<b>Total</b>								<b>2</b>	<b>1</b>		<b>1</b>		
Shouldersurfing	Trim 1								1				1
	Trim 3			1					1				1
<b>Total</b>				<b>1</b>					<b>2</b>				<b>2</b>
Skimming	Trim 1			2						1			
	Trim 2								4	2			
	Trim 3		1					1	2	3		2	
	Trim 4							1	2	1			
<b>Total</b>			<b>1</b>	<b>2</b>				<b>2</b>	<b>8</b>	<b>7</b>		<b>2</b>	



FC Autre

		2000	2013	2014	2015	2016	2017	2018	2019	2020	2021	2022	2023
Violence contre les métiers d'intérêt général	Trim 1		1		1		1	1	2		1	1	1
	Trim 2				2	1		3		2			
	Trim 3		2	1	1	1	1		1	1	1		
	Trim 4		1			2	2	2	2				
	<b>Total</b>			<b>4</b>	<b>1</b>	<b>4</b>	<b>4</b>	<b>4</b>	<b>6</b>	<b>5</b>	<b>3</b>	<b>2</b>	<b>1</b>
Viol collectif	Trim 1						1						
	Trim 3										1		
	Trim 4								1				
	<b>Total</b>						<b>1</b>		<b>1</b>		<b>1</b>		
	Graffiti	Trim 1			1	1	1	2	2	1			1
Trim 2			1				1	1	2		2	3	
Trim 3				1				6	1		1		
Trim 4			1		1					1			
<b>Total</b>			<b>2</b>	<b>2</b>	<b>2</b>	<b>1</b>	<b>3</b>	<b>9</b>	<b>4</b>	<b>1</b>	<b>3</b>	<b>4</b>	
Dégradation de voiture	Trim 1		44	28	31	19	28	21	16	27	15	13	15
	Trim 2	1	10	17	26	24	22	19	23	18	17	17	
	Trim 3		27	19	25	19	30	24	22	19	11	16	
	Trim 4	2	21	17	31	9	14	19	11	10	11	11	
	<b>Total</b>	<b>3</b>	<b>102</b>	<b>81</b>	<b>113</b>	<b>71</b>	<b>94</b>	<b>83</b>	<b>72</b>	<b>74</b>	<b>54</b>	<b>57</b>	<b>15</b>
Rixe au couteau	Trim 1			1	1		2		1				
	Trim 2				1			1					
	Trim 3			2									
	Trim 4			1									
	<b>Total</b>			<b>4</b>	<b>2</b>		<b>2</b>	<b>1</b>	<b>1</b>				



PH Violence intrafamiliale (VIF)

		2000	2013	2014	2015	2016	2017	2018	2019	2020	2021	2022	2023
VIF: physique, dans le couple	Trim 1	5	16	11	13	10	9	20	17	13	23	26	18
	Trim 2	4	15	12	18	20	14	8	17	15	36	27	
	Trim 3	4	15	17	13	11	11	14	18	14	29	33	
	Trim 4	4	9	6	14	7	13	18	21	18	16	16	
	<b>Total</b>	<b>17</b>	<b>55</b>	<b>46</b>	<b>58</b>	<b>48</b>	<b>47</b>	<b>60</b>	<b>73</b>	<b>60</b>	<b>104</b>	<b>102</b>	<b>18</b>
VIF: physique, envers des descendants	Trim 1		3		3					3	5	4	2
	Trim 2	4	3	2	1	4	1	5	2	2	6	7	
	Trim 3	1	3	2	1		2	2	8		5	5	
	Trim 4	1	1		1	1	1	3	3	1	6		
	<b>Total</b>	<b>6</b>	<b>10</b>	<b>4</b>	<b>6</b>	<b>5</b>	<b>4</b>	<b>10</b>	<b>13</b>	<b>6</b>	<b>22</b>	<b>16</b>	<b>2</b>
VIF: physique, envers d'autres membres	Trim 1	9	5	3	6	1	4	2	1	6	8	3	4
	Trim 2	7	5	3	2	8	3	4	2	4	8	10	
	Trim 3	4	5	5	3	5	3	3	7	4	6	8	
	Trim 4	10	5	3	1	2	2	3	7	5	6	2	
	<b>Total</b>	<b>30</b>	<b>20</b>	<b>14</b>	<b>12</b>	<b>16</b>	<b>12</b>	<b>12</b>	<b>17</b>	<b>19</b>	<b>28</b>	<b>23</b>	<b>4</b>
VIF: sexuelle, dans le couple	Trim 1								1	1			1
	Trim 2							1	2				
	Trim 3			1		1						2	
	Trim 4		1					1				1	
	<b>Total</b>		<b>1</b>	<b>1</b>		<b>1</b>		<b>2</b>	<b>3</b>	<b>1</b>		<b>3</b>	<b>1</b>
VIF: sexuelle, envers des descendants	Trim 1		1			1	1	1	1				
	Trim 2	1	1		1	1							
	Trim 3				1				1		1		
	Trim 4	1			1	1	3						
	<b>Total</b>	<b>2</b>	<b>2</b>		<b>3</b>	<b>3</b>	<b>4</b>	<b>1</b>	<b>2</b>		<b>1</b>		



PH Violence intrafamiliale (VIF)

		2000	2013	2014	2015	2016	2017	2018	2019	2020	2021	2022	2023
VIF: sexuelle, envers d'autres membres	Trim 1		1				1						
	Trim 2						1						
	Trim 3	1			3						1		
	Trim 4						1						
	<b>Total</b>	<b>1</b>	<b>1</b>		<b>3</b>		<b>3</b>					<b>1</b>	
VIF: psychique, dans le couple	Trim 1	23	13	17	21	13	11	11	19	23	25	22	28
	Trim 2	20	15	18	17	7	17	15	28	33	43	31	
	Trim 3	9	14	20	22	18	30	26	23	19	42	24	
	Trim 4	7	12	11	15	4	21	21	32	22	31	20	
	<b>Total</b>	<b>59</b>	<b>54</b>	<b>66</b>	<b>75</b>	<b>42</b>	<b>79</b>	<b>73</b>	<b>102</b>	<b>97</b>	<b>141</b>	<b>97</b>	<b>28</b>
VIF: psychique, envers des descendants	Trim 1							2	1	1	7	7	5
	Trim 2		1		2		2	2		6	11	11	
	Trim 3			1			1	1		8	18	6	
	Trim 4				2			1	1	7	11	12	
	<b>Total</b>		<b>1</b>	<b>1</b>	<b>4</b>		<b>3</b>	<b>6</b>	<b>2</b>	<b>22</b>	<b>47</b>	<b>36</b>	<b>5</b>
VIF: psychique, envers d'autres membres	Trim 1				2	2	2	1	4	2	2	8	4
	Trim 2		2	1	3	2	1	2	3	6	3	4	
	Trim 3		3	1		2	3	2	6	4	2	3	
	Trim 4			2	1	3	1	6	5	9	5	2	
	<b>Total</b>		<b>5</b>	<b>4</b>	<b>6</b>	<b>9</b>	<b>7</b>	<b>11</b>	<b>18</b>	<b>21</b>	<b>12</b>	<b>17</b>	<b>4</b>
VIF: économique, dans le couple	Trim 1		3	3	6	4	1	1	2	3	3	5	3
	Trim 2		1	6	5	4	5	3	6	5	4	4	
	Trim 3			8	2	2	5	4	5	7	4	7	
	Trim 4		1	6	5	3	1	6	8	5	7	2	
	<b>Total</b>		<b>5</b>	<b>23</b>	<b>18</b>	<b>13</b>	<b>12</b>	<b>14</b>	<b>21</b>	<b>20</b>	<b>18</b>	<b>18</b>	<b>3</b>





PH Violence intrafamiliale (VIF)

		2000	2013	2014	2015	2016	2017	2018	2019	2020	2021	2022	2023
VIF: économique, envers des descendants	Trim 1					1					1		
	Trim 2		1		1		1	1	3				
	Trim 3									1	2		
	Trim 4	1	1		1					2	2	1	
	<b>Total</b>	<b>1</b>	<b>2</b>		<b>2</b>	<b>1</b>	<b>1</b>	<b>1</b>	<b>3</b>	<b>3</b>	<b>5</b>	<b>1</b>	
VIF: économique, envers d'autres membres	Trim 1	10	4	1	3	1	2	2	3	2	5	2	
	Trim 2	3	3	4	3	4	4	2	2		3	2	
	Trim 3	6	2	7	4		2	1	1	3	1	6	
	Trim 4	6	1	2	6	1		2	3	5	5	2	
	<b>Total</b>	<b>25</b>	<b>10</b>	<b>14</b>	<b>16</b>	<b>6</b>	<b>8</b>	<b>7</b>	<b>9</b>	<b>10</b>	<b>14</b>	<b>12</b>	



PH Hormones et dopage

		2000	2013	2014	2015	2016	2017	2018	2019	2020	2021	2022	2023
Dopage humain	Trim 1						1						
	Trim 2		1		2	1	1						
	Trim 3										1		
	Trim 4				1			2		1			
Total			1		3	1	2	2		1	1		
Engraissement illégal	Trim 4						1						
	Total						1						



PH Drogues

		2000	2013	2014	2015	2016	2017	2018	2019	2020	2021	2022	2023
Vente de cocaïne	Trim 1			1		1		2		2		2	3
	Trim 2					1				2	1	3	
	Trim 3		6			1		1		4	1		
	Trim 4					2	1	1	5	1		2	
	<b>Total</b>		<b>6</b>	<b>1</b>		<b>5</b>	<b>1</b>	<b>4</b>	<b>5</b>	<b>9</b>	<b>2</b>	<b>7</b>	<b>3</b>
Import-export de cocaïne	Trim 1									2			
	Trim 4								1				
	<b>Total</b>								<b>1</b>	<b>2</b>			
Production de drogues synthétiques	Trim 3											1	
	<b>Total</b>											<b>1</b>	
Import-export de drogues synthétiques	Trim 1	1											
	Trim 4					2							
	<b>Total</b>	<b>1</b>				<b>2</b>							
Vente de drogues synthétiques	Trim 1		1	1		1	1		1	2	1	1	
	Trim 2		2	1		1	1			1	2	2	
	Trim 3		7					2	1	1	2	1	
	Trim 4	1	2	2		3		2	2	1		1	
	<b>Total</b>	<b>1</b>	<b>12</b>	<b>4</b>		<b>5</b>	<b>2</b>	<b>4</b>	<b>4</b>	<b>5</b>	<b>5</b>	<b>5</b>	
Production de cannabis (culture)	Trim 1					1		1	1				
	Trim 2		2						1	1	1		
	Trim 3		1	1			1		2	1		1	
	Trim 4		2							1			
	<b>Total</b>		<b>5</b>	<b>1</b>		<b>1</b>	<b>1</b>	<b>1</b>	<b>4</b>	<b>3</b>	<b>1</b>	<b>1</b>	



PH Drogues

		2000	2013	2014	2015	2016	2017	2018	2019	2020	2021	2022	2023
Vente de cannabis en grande quantité	Trim 1			1									
	Trim 4					1							
	<b>Total</b>			<b>1</b>		<b>1</b>							
Import-export d'héroïne	Trim 1									2			
	<b>Total</b>									<b>2</b>			
Vente-traffic d'héroïne	Trim 1	1	2	1		1				3	1		2
	Trim 2		1		1	1		1				2	
	Trim 3		2					1		1	1		
	Trim 4		2			1			1			2	
	<b>Total</b>	<b>1</b>	<b>7</b>	<b>1</b>	<b>1</b>	<b>3</b>		<b>2</b>	<b>1</b>	<b>4</b>	<b>2</b>	<b>4</b>	<b>2</b>



PH Trafic d'armes

		2000	2013	2014	2015	2016	2017	2018	2019	2020	2021	2022	2023
Commerce et production d'arme à feu et mun.	Trim 1		1		1					2			
	Trim 2			1									
	Trim 4									1			
	<b>Total</b>		<b>1</b>	<b>1</b>	<b>1</b>					<b>3</b>			
Commerce et production d'arme non à feu	Trim 1						1						
	<b>Total</b>						<b>1</b>						



PH Traite des êtres humains

		2000	2013	2014	2015	2016	2017	2018	2019	2020	2021	2022	2023
TEH - exploitation économique	Trim 2									1			
	Total									1			
TEH - exploitation sexuelle	Trim 1								1				
	Trim 2	1					1						
	Trim 4	1	1										
	Total	2	1				1		1				



PH Violence dans l'espace public

		2000	2013	2014	2015	2016	2017	2018	2019	2020	2021	2022	2023
Violence physique (transport public)	Trim 1		1		1			2			1	2	1
	Trim 2									2	1	3	
	Trim 3	1											
	Trim 4	1	1		1		1					1	
	<b>Total</b>	<b>2</b>	<b>2</b>		<b>1</b>	<b>1</b>			<b>3</b>		<b>2</b>	<b>2</b>	<b>6</b>
Violence physique (voie publique)	Trim 1	5	6	10	13	4	5	6	12	7	10	10	5
	Trim 2	3	4	11	8	12	19	10	4	9	9	5	
	Trim 3	8	10	13	9	12	16	7	12	7	9	14	
	Trim 4	8	3	6	7	6	7	5	3	4	6	1	
	<b>Total</b>	<b>24</b>	<b>23</b>	<b>40</b>	<b>37</b>	<b>34</b>	<b>47</b>	<b>28</b>	<b>31</b>	<b>27</b>	<b>34</b>	<b>30</b>	<b>5</b>
Violence physique (autre endroit public)	Trim 1				2						1		
	Trim 2			1		2	1			1			
	Trim 3				1	1		1	1	1			
	Trim 4					1	1					2	
	<b>Total</b>			<b>1</b>	<b>3</b>	<b>4</b>	<b>2</b>	<b>1</b>	<b>1</b>	<b>2</b>	<b>1</b>	<b>2</b>	
Violence physique (endroit accessible au public)	Trim 1	4	8	6	4	9	6	5	4	6		5	3
	Trim 2	5	5	6	9	7	5	11	4	4	2	4	
	Trim 3	7	7	12	6	5	3	5	8	3	4	5	
	Trim 4	3	2	7	8	8	4	2	7	2	2	11	
	<b>Total</b>	<b>19</b>	<b>22</b>	<b>31</b>	<b>27</b>	<b>29</b>	<b>18</b>	<b>23</b>	<b>23</b>	<b>15</b>	<b>8</b>	<b>25</b>	<b>3</b>
Violence sexuelle (transport public)	Trim 1												1
	Trim 3						1			1			
	<b>Total</b>						<b>1</b>			<b>1</b>			<b>1</b>



PH Violence dans l'espace public

		2000	2013	2014	2015	2016	2017	2018	2019	2020	2021	2022	2023
Violence sexuelle (voie publique)	Trim 1					1						1	1
	Trim 2				1	1			2	1	1	2	
	Trim 3	7			1					1	2	1	
	Trim 4		1		1			1				2	
<b>Total</b>		<b>7</b>	<b>1</b>		<b>3</b>	<b>2</b>		<b>1</b>	<b>2</b>	<b>2</b>	<b>3</b>	<b>6</b>	<b>1</b>
Violence sexuelle (autre endroit public)	Trim 1								1				1
	Trim 2					1							
	Trim 3										1		
	Trim 4											1	
<b>Total</b>						<b>1</b>			<b>1</b>		<b>1</b>	<b>1</b>	<b>1</b>
Violence sexuelle (endroit accessible au public)	Trim 1					1		1	1	1	2		1
	Trim 2	1					2	2	2			2	
	Trim 3	1			1							1	
	Trim 4			3					1	1			
<b>Total</b>		<b>2</b>		<b>3</b>	<b>1</b>	<b>1</b>	<b>2</b>	<b>3</b>	<b>4</b>	<b>2</b>	<b>2</b>	<b>3</b>	<b>1</b>
Violence psychique (transport public)	Trim 2			1									1
	Trim 3	1	1				2	1					
	Trim 4								1				
<b>Total</b>		<b>1</b>	<b>1</b>	<b>1</b>			<b>2</b>	<b>1</b>	<b>1</b>				<b>1</b>
Violence psychique (voie publique)	Trim 1	2	6	7	7	5	8	6	11	8	4	6	4
	Trim 2	4	13	14	9	8	12	11	6	9	9	1	
	Trim 3	4	13	18	8	11	14	11	7	8	11	6	
	Trim 4	9	15	6	8	6	4	11	5	2	3	5	
<b>Total</b>		<b>19</b>	<b>47</b>	<b>45</b>	<b>32</b>	<b>30</b>	<b>38</b>	<b>39</b>	<b>29</b>	<b>27</b>	<b>27</b>	<b>18</b>	<b>4</b>





PH Violence dans l'espace public

		2000	2013	2014	2015	2016	2017	2018	2019	2020	2021	2022	2023
Violence psychique (autre endroit public)	Trim 1	3			1			3	1		2	2	
	Trim 2	1	3	1		2	1			1	2		
	Trim 3	4	1	1					1		1	1	
	Trim 4	2			1	1		1		1			
<b>Total</b>		<b>10</b>	<b>4</b>	<b>2</b>	<b>2</b>	<b>3</b>	<b>1</b>	<b>4</b>	<b>2</b>	<b>2</b>	<b>5</b>	<b>3</b>	
Violence psychique (endroit accessible au public)	Trim 1	7	8	2	2	4		9	4	1	3	4	3
	Trim 2		2	4	8	1	4	4	8	1	1	4	
	Trim 3	4	6	4	3	3	8	3	1	4	3	8	
	Trim 4	3	1	5	3	1	5	1	3			4	
<b>Total</b>		<b>14</b>	<b>17</b>	<b>15</b>	<b>16</b>	<b>9</b>	<b>17</b>	<b>17</b>	<b>16</b>	<b>6</b>	<b>7</b>	<b>20</b>	<b>3</b>
Vol à main armée (voie publique)	Trim 1						1						
	Trim 3									1			
	Trim 4	1					1					1	
<b>Total</b>		<b>1</b>					<b>2</b>			<b>1</b>		<b>1</b>	
Vol à main armée (endroit accessible au public)	Trim 1	1	1			2				1			
	Trim 2	2			1								
	Trim 4				1				1				
<b>Total</b>		<b>3</b>	<b>1</b>		<b>2</b>	<b>2</b>			<b>1</b>	<b>1</b>			
Vol avec violence sans arme (transport public)	Trim 3	2								1			
<b>Total</b>		<b>2</b>								<b>1</b>			
Vol avec violence sans arme (voie publique)	Trim 1	3	1							1	1	2	
	Trim 2	1	1			1			1				
	Trim 3	1				1			1				
	Trim 4								1				
<b>Total</b>		<b>5</b>	<b>2</b>			<b>2</b>			<b>3</b>	<b>1</b>	<b>1</b>	<b>2</b>	



PH Violence dans l'espace public

		2000	2013	2014	2015	2016	2017	2018	2019	2020	2021	2022	2023
Vol avec violence sans arme (autre endroit public)	Trim 2	1											
	Trim 3		1						1				
	<b>Total</b>	<b>1</b>	<b>1</b>						<b>1</b>				
Vol avec violence sans arme (endr. acces. au pub.)	Trim 1	1		1		1		1					3
	Trim 2	1		1		1				1			
	Trim 3						1			1	2		
	Trim 4	1	1		1			1	1				
<b>Total</b>	<b>3</b>	<b>1</b>	<b>2</b>	<b>1</b>	<b>2</b>	<b>1</b>	<b>2</b>	<b>1</b>	<b>2</b>	<b>2</b>	<b>2</b>	<b>3</b>	



PH Autre

		2000	2013	2014	2015	2016	2017	2018	2019	2020	2021	2022	2023
Faux policiers	Trim 1											1	
	Trim 2									1			
	Trim 4			1			1						
	<b>Total</b>			<b>1</b>			<b>1</b>			<b>1</b>		<b>1</b>	
Terrorisme, extrémisme et radicalisme	Trim 1							1					
	Trim 4									1			
	<b>Total</b>							<b>1</b>		<b>1</b>			
Cyberharcèlement	Trim 1	4	3	17	12	17	7	11	10	8	12	12	8
	Trim 2	1		7	6	10	6	14	16	4	7	5	
	Trim 3	4	13	16	9	15	13	20	6	9	10	13	
	Trim 4	8	14	18	9	17	14	15	6	9	7	9	
	<b>Total</b>	<b>17</b>	<b>30</b>	<b>58</b>	<b>36</b>	<b>59</b>	<b>40</b>	<b>60</b>	<b>38</b>	<b>30</b>	<b>36</b>	<b>39</b>	<b>8</b>
Fraude à l'identité	Trim 1		3	5	10	8	4	4	6	4	4	7	3
	Trim 2		2	3	5	4	4	3	4	6	1	6	
	Trim 3		2	8	3	3	5	4	5	5	7	4	
	Trim 4	1	2	2	4	4	4	2	3	6	5	6	
	<b>Total</b>	<b>1</b>	<b>9</b>	<b>18</b>	<b>22</b>	<b>19</b>	<b>17</b>	<b>13</b>	<b>18</b>	<b>21</b>	<b>17</b>	<b>23</b>	<b>3</b>



**PZ ERPE-MERE/LEDE**

**2022**

**FC Vol moyen de transport**

	Jan	Fév	Mar	Avr	Mai	Juin	Juil	Août	Sep	Oct	Nov	Déc	Total
Vol de voiture		1					1			1	2		5
Vol de vélomoteur						3			1				4
Vol de vélo	5		5	3	7	8	3	3	10	6	6	3	59

**FC Cambriolage**

	Jan	Mar	Avr	Mai	Juin	Juil	Août	Sep	Oct	Nov	Déc	Total
Cambriolage dans habitation	5	6	6	4	7	6	3	22	2	13	6	80
Cambriolage ds entreprise ou commerce				2		1		4	1	2	2	12
Cambriolage dans bâtiment (total)	5	6	6	6	7	7	3	26	3	15	8	92

**FC Vol autre**

	Jan	Fév	Mar	Avr	Mai	Juin	Juil	Août	Sep	Oct	Nov	Déc	Total
Vol à main armée										1			1
Vol avec violence sans arme		1	2		2	1	1	1	4	1			13
Vol dans ou sur un véhicule	5	2	4	3	2	2	3	3	1	7	5	1	38
Vol d'armes et explosifs	1						1				1		3
Vol à la tire							1			1			2
Vol à l'étalage	5	7	6	3	5	1		3	7	5	7	5	54
Vol par ruse	2		1	1			2	2	2	1			11
Vol de métaux		1	1			1	1						4
Vol sur les chantiers		1	3		1	2	1			2	1		11
Vol d'animaux			1	1						1	1		4
Vol de cargaison										1			1



### Criminalité ICT

	Jan	Fév	Mar	Avr	Mai	Juin	Juil	Août	Sep	Oct	Nov	Déc	Total
Fraude de cartes de paiements	1		1				2		1				5
Phishing	8	8	8	7	5	12	9	9	6	8	5	11	96
Shouldersurfing			1						1				2
Skimming							2						2

### FC Autre

	Jan	Fév	Mar	Avr	Mai	Juin	Juil	Août	Sep	Oct	Nov	Déc	Total
Violence contre les métiers d'intérêt général			1										1
Graffiti	1			1		2							4
Dégradation de voiture	2	5	6	5	5	7	5	6	5	4	3	4	57

### PH Violence intrafamiliale (VIF)

	Jan	Fév	Mar	Avr	Mai	Juin	Juil	Août	Sep	Oct	Nov	Déc	Total
VIF: physique, dans le couple	4	11	11	12	8	7	13	8	12	3	3	10	102
VIF: physique, envers des descendants	2	2		1	2	4	2	1	2				16
VIF: physique, envers d'autres membres	1	1	1	1	4	5	1	4	3	1		1	23
VIF: sexuelle, dans le couple							2			1			3
VIF: psychique, dans le couple	7	8	7	12	8	11	10	7	7	10	5	5	97
VIF: psychique, envers des descendants	2	2	3	4	3	4	3		3	5	4	3	36
VIF: psychique, envers d'autres membres	3	5		3	1			1	2		1	1	17
VIF: économique, dans le couple		2	3	1	1	2	3	2	2	1		1	18
VIF: économique, envers des descendants										1			1
VIF: économique, envers d'autres membres		1	1			2	1	3	2	1		1	12



## PH Drogues

	Jan	Avr	Juin	Juil	Sep	Oct	Déc	Total
Vente de cocaïne	2	1	2			1	1	7
Production de drogues synthétiques				1				1
Vente de drogues synthétiques	1	2		1		1		5
Production de cannabis (culture)					1			1
Vente-traffic d héroïne		2				1	1	4

## PH Violence dans l'espace public

	Jan	Fév	Mar	Avr	Mai	Juin	Juil	Août	Sep	Oct	Nov	Déc	Total
Violence physique (transport public)		1	1	2	1					1			6
Violence physique (voie publique)	3	2	5		4	1	5	6	3		1		30
Violence physique (autre endroit public)											1	1	2
Violence physique (endroit accessible au public)	3	1	1		3	1	2	2	1	4	2	5	25
Violence sexuelle (voie publique)		1				2		1		1	1		6
Violence sexuelle (autre endroit public)										1			1
Violence sexuelle (endroit accessible au public)				2			1						3
Violence psychique (transport public)				1									1
Violence psychique (voie publique)	1	3	2			1		4	2	3	1	1	18
Violence psychique (autre endroit public)	2						1						3
Violence psychique (endroit accessible au public)		3	1	1	1	2	4	3	1	1	1	2	20
Vol à main armée (voie publique)										1			1
Vol avec violence sans arme (voie publique)		1	1										2

## PH Autre

	Jan	Fév	Mar	Avr	Mai	Juin	Juil	Août	Sep	Oct	Nov	Déc	Total
Faux policiers		1											1
Cyberharcèlement	5	4	3	3		2	2	3	8	5	3	1	39
Fraude à l'identité	3	1	3	2	1	3	2	2		2	4		23



2023

**FC Vol moyen de transport**

	Jan	Fév	Mar	Total
Vol de vélo	4	2	5	11

**FC Cambriolage**

	Jan	Fév	Mar	Total
Cambriolage dans habitation	2	8	5	15
Cambriolage ds entreprise ou commerce		4		4
Cambriolage ds service public ou bâtiment administ	2			2
Cambriolage dans bâtiment (total)	4	12	5	21

**FC Vol autre**

	Jan	Fév	Mar	Total
Vol avec violence sans arme	3	5		8
Vol dans ou sur un véhicule	1	2	2	5
Vol à l'arraché			1	1
Vol à l'étalage	9	8	4	21
Vol de métaux		1		1
Vol sur les chantiers			1	1

**Criminalité ICT**

	Jan	Fév	Mar	Total
Fraude de cartes de paiements	1			1
Phishing	5	9	7	21

**FC Autre**

	Jan	Fév	Mar	Total
Violence contre les métiers d'intérêt général			1	1
Dégradation de voiture	3	8	4	15



### PH Violence intrafamiliale (VIF)

	Jan	Fév	Mar	Total
VIF: physique, dans le couple	5	8	5	18
VIF: physique, envers des descendants		2		2
VIF: physique, envers d'autres membres	1	2	1	4
VIF: sexuelle, dans le couple		1		1
VIF: psychique, dans le couple	10	10	8	28
VIF: psychique, envers des descendants	3	1	1	5
VIF: psychique, envers d'autres membres	2	1	1	4
VIF: économique, dans le couple	1	2		3

### PH Drogues

	Fév	Mar	Total
Vente de cocaïne	1	2	3
Vente-traffic d héroïne		2	2

### PH Violence dans l'espace public

	Jan	Fév	Mar	Total
Violence physique (transport public)			1	1
Violence physique (voie publique)	1	3	1	5
Violence physique (endroit accessible au public)	1	2		3
Violence sexuelle (transport public)			1	1
Violence sexuelle (voie publique)			1	1
Violence sexuelle (autre endroit public)			1	1
Violence sexuelle (endroit accessible au public)			1	1
Violence psychique (voie publique)	1	1	2	4
Violence psychique (endroit accessible au public)	1	2		3
Vol avec violence sans arme (endr. acces. au pub.)		3		3





**PH Autre**

	<b>Jan</b>	<b>Fév</b>	<b>Mar</b>	<b>Total</b>
<b>Cyberharcèlement</b>	4	2	2	8
<b>Fraude à l'identité</b>	2	1		3

# ***STATISTIQUES POLICIERES DE CRIMINALITE***

---

*LIEU DE PERPETRATION: ZONE DE POLICE*

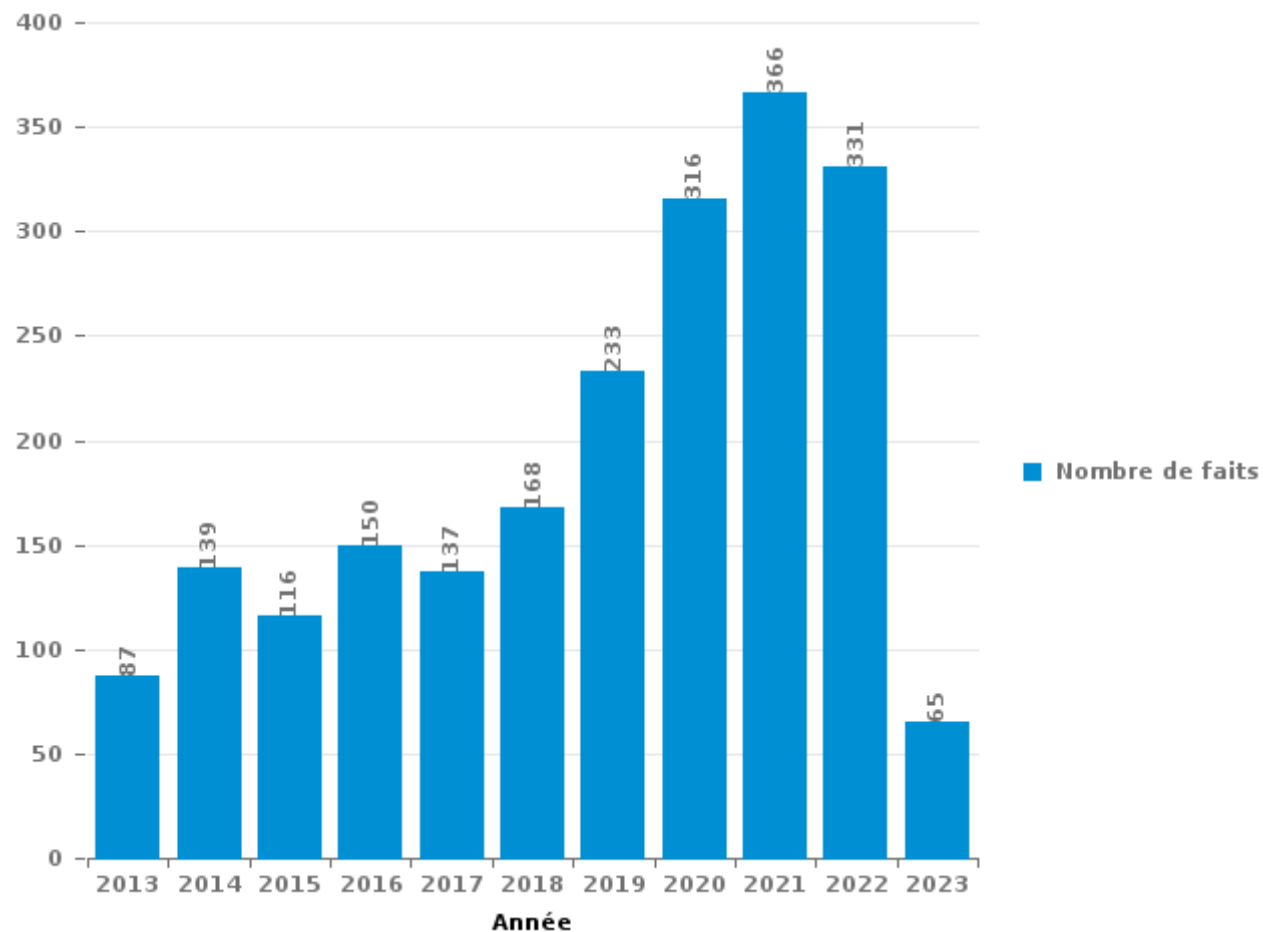
**PZ ERPE-MERE/LEDE**

***PARTIE III : ICT***



**PZ ERPE-MERE/LEDE**

Nombre total de délits avec un élément ICT/online, depuis 2013





Criminalité ICT/online au sens strict

Infractions (exhaustif)

	2013	2014	2015	2016	2017	2018	2019	2020	2021	2022	2023
Code pénal social: Infr. contre foi publique en droit pénal social: Faux en informatique							1				
Criminalité informatique: Faux en informatique:	1	4	1		3	4	4	14	12	20	5
Criminalité informatique: Fraude informatique:	10	16	13	31	30	31	78	152	177	133	29
Criminalité informatique: Hacking:	2	7	3	9	10	8	24	13	15	11	5
Criminalité informatique: Sabotage:	7		1						1	2	
Infr. contre autres valeurs morales et sentiments: Violation de communication par particulier:										1	
<b>Total:</b>	<b>20</b>	<b>27</b>	<b>18</b>	<b>40</b>	<b>43</b>	<b>43</b>	<b>107</b>	<b>179</b>	<b>205</b>	<b>167</b>	<b>39</b>

Figures criminelles (à considérer spécifiquement – ne pas additionner avec d'autres éléments – risque de double comptage!)

	2013	2014	2015	2016	2017	2018	2019	2020	2021	2022	2023
Fraude de cartes de paiements	4	5	2	4	3	4	12	11	6	5	1
Phishing					1	9	42	94	129	96	21
Ransomware						2	1		1		
Shouldersurfing		1					2			2	
Skimming	1	2				2	8	7		2	



## Criminalité ICT/online au sens large

Infractions (uniquement si code-fait existe)

	2013	2014	2015	2016	2017	2018	2019	2020	2021	2022	2023
Fraude: Escroquerie: Fraude par internet	41	53	57	45	48	56	88	205	138	111	16
Infr. contre autres valeurs morales et sentiments: Cyberlokkung (leurre de mineur par ICT):								2	2	1	
Infr. contre les moeurs: Grooming (contact par ICT avec mineur < 16 ans):				1	2	2	1	1		1	
Infr. contre les moeurs: Incitation à la débauche: Publicité par ICT pour débauche					1						
Infr. contre les moeurs: Voyeurisme: Diffusion enregistrement nudité ou intimité						4	11	2	1	2	
<b>Total:</b>	<b>41</b>	<b>53</b>	<b>57</b>	<b>46</b>	<b>51</b>	<b>62</b>	<b>100</b>	<b>210</b>	<b>141</b>	<b>115</b>	<b>16</b>

Figures criminelles (à considérer spécifiquement – ne pas additionner avec d'autres éléments – risque de double comptage!)

	2013	2014	2015	2016	2017	2018	2019	2020	2021	2022	2023
Cyberharcèlement	30	58	36	59	40	60	38	30	36	39	8

# ***STATISTIQUES POLICIERES DE CRIMINALITE***

---

***LIEU DE PERPETRATION: ZONE DE POLICE***

**PZ ERPE-MERE/LEDE**

***PARTIE IV : DESTINATION LIEU***



**PZ ERPE-MERE/LEDE**

**Vol et extorsion**

	2000	2013	2014	2015	2016	2017	2018	2019	2020	2021	2022	2023
Habitation: maison	151	207	176	143	136	112	118	111	81	90	103	18
Voie publique	122	123	84	82	72	71	36	60	42	51	57	10
Magasin	42	62	56	57	43	35	47	68	46	63	65	25
Habitation: allée	26	26	29	32	24	27	16	28	5	17	9	1
Parking	14	19	22	37	45	22	17	16	7	7	13	1
Habitation: dépendances	12	26	34	16	27	15	7	12	11	15	12	1
Habitation: non précisée	44	9	17	15	8	12	11	12	15	13	18	4
Emplacement de vélo	3	34	19	10	11	18	20	12	6	22	12	2
Station de bus / métro et gare de chemin de fer	61	13	7	12	4	14	6	9	8	12	19	4
Entreprise	19	23	26	18	7	11	12	19	12	2	10	1
Inconnue	14	8	10	14	19	16	10	18	13	29	7	1
Habitation: appartement	4	15	12	16	13	12	11	9	17	10	9	3
Horeca	28	11	20	16	8	11	6	9	3	5	8	1
Terrain	7	14	17	8	9	10	9	9	11	10	5	2
Autre		5	14	7	8	9	7	7	4	5	9	
Chantier	8	12	15	9	2	2	5	2	3	3	11	1
Maison de repos	8	9	8	5	9	4	2	4	1	4	2	
Habitation: garage	4	6	10	5	6	2	1		7	8	1	1
Infrastructure sportive	15	7	3	7		4	1	1	1	6	4	
Culture et loisirs	9	8	6	2		7	4	1	1	5		3
Hôpital	2	6	11		10	3	4	4	1	1	1	
Habitation: autre	9	6	2	4	4	4	4	4	3		2	
Institution d'enseignement	11	2	4	2	3	4	5	4	1		3	1
Service public	1	2	4	6	5	2	1	4	4	1		
Moyen de transport: voiture	3	12	5	1		2		2		2		
Station essence	3	5	3	2	1	2	3		2	2	4	
Cimetière	2	1		8	1	3	1	4	2	2	1	
Edifice religieux / lieu du culte	10	2		2	3			2	2	1	3	
Moyen de transport: camion	2	4	6	4		3		1	1	1	2	1
Moyen de transport: autre		4	1	2	1	5	1	1	1			
Service	1	3		2		3		4		2	1	
Moyen de transport: train / tram / métro	1	3	3	2			2	1	1		1	
Stade	6	2		2	1	2		1				
Banque / institution financière	3	1	2	1	1	1	2	1	1			
Médecin / dentiste / pharmacien	5	1			2				1	2		
Bâtiment administratif	4		1	1			1	1				
Maison de débauche	1	1	1			1						
Aéroport				2	1							
Arrêt de bus / tram	1			1								
Guichet automatique	1											
<b>Total</b>	<b>657</b>	<b>692</b>	<b>628</b>	<b>553</b>	<b>484</b>	<b>449</b>	<b>370</b>	<b>441</b>	<b>314</b>	<b>391</b>	<b>392</b>	<b>81</b>

FPF/DGR/DRI/BIPOL - Statistiques policières de criminalité (date de clôture: 22/09/2023)

Les données pour les années 2001 jusqu'à 2012 ne sont plus publiées mais restent disponibles sur demande auprès du service BIPOL.

Les données pour 2023 ne concernent que le 1er trimestre.



PZ ERPE-MERE/LEDE

Dégradation de la propriété

	2000	2013	2014	2015	2016	2017	2018	2019	2020	2021	2022	2023
Voie publique	64	81	62	86	58	79	61	53	56	34	48	13
Habitation: résidence principale	56	60	66	53	47	38	50	42	50	28	49	6
Parking	9	21	14	35	11	10	15	10	12	12	11	2
Terrain	9	14	10	19	8	13	18	10	6	8	4	2
Habitation: allée	15	19	7	9	14	8	8	14	8	10	6	
Habitation: jardin	19	7	11	16	12	15	6	6	3	6	8	
Habitation: non précisée	14	4	5	1	4	8	7	12	7	1	11	
Inconnue	9	3	3	1	2	9	4	5	6	9	9	
Horeca	10	4	10	1	2	8	2	2	3	4	4	1
Habitation: dépendances	4	7	3	3	3	7	5	1	2	3	4	
Autre	2	1	5	4			4	3	1	5	4	
Entreprise	4	5	2	1	1	2	3	2	2			
Habitation: garage	5	1		2	1	4		2	1	2	1	
Habitation: résidence secondaire	1	2	2	1	1	4	3	1	1	1	2	
Hôpital		4	1	1		5	2	2		1	2	1
Institution d'enseignement	4	1	1		1		1	3		1	4	
Station de bus / métro et gare de chemin de fer	3	4	1			1			1	2	4	
Magasin	4	1	1		1	2	1	1	1	1		1
Edifice religieux / lieu du culte	4	1				2		2		3		
Infrastructure sportive		3	1	1	1	1		1		1	2	
Arrêt de bus / tram		4		1		1			3	1		
Culture et loisirs		2		1		1	2	1		1	1	
Moyen de transport: voiture	3		2				1	1	1		1	
Chantier		1	1			2	1	1	1		1	
Moyen de transport: autre		2	1	1	1	2				1		
Maison de repos				1	2	2	2					
Emplacement de vélo		1	3							2		
Service public	1	2					2		1			
Stade	1		1	3	1							
Bâtiment administratif		1	1			1	1				1	
Bureau de police	1	1	1								1	
Maison de débauche	2		1					1				
Station essence			2				1				1	
Cimetière								2	1			
Eaux intérieures et maritimes	1	1		1								
Médecin / dentiste / pharmacien					1	2						
Banque / institution financière						1					1	
Service											1	
<b>Total</b>	<b>245</b>	<b>258</b>	<b>218</b>	<b>242</b>	<b>172</b>	<b>228</b>	<b>200</b>	<b>178</b>	<b>167</b>	<b>137</b>	<b>181</b>	<b>26</b>

FPF/DGR/DR/BIPOL - Statistiques policières de criminalité (date de clôture: 22/09/2023)  
 Les données pour les années 2001 jusqu'à 2012 ne sont plus publiées mais restent disponibles sur demande auprès du service BIPOL.  
 Les données pour 2023 ne concernent que le 1er trimestre.





**PZ ERPE-MERE/LEDE**

**Infractions contre l'intégrité physique**

	2000	2013	2014	2015	2016	2017	2018	2019	2020	2021	2022	2023
Habitation	66	82	61	79	73	70	80	99	86	131	125	19
Voie publique	22	26	36	37	39	41	33	28	27	29	29	4
Horeca	16	6	16	10	14	10	5	10	8	2	11	1
Inconnue	6	2	1	1	7	2	5	3	4	12	5	
Habitation: allée	2	5	5	3	4	3	4	1	4	2	2	
Hôpital	1	5	4	5	4	1	8	2		2		
Parking		1	2	2	4	3	3	4	5	2	4	
Terrain	1	1		2	3	4	2	1	3	1	2	
Habitation: jardin	2	2	2		1	2	3		1	1	3	
Culture et loisirs		3	1	2		2	1	3	1		1	2
Institution d'enseignement	1		1				5	3		3	3	
Entreprise	4	2	4	1		1	1	1				
Infrastructure sportive		1	2	2	3	1	2	1			2	
Maison de repos		1	1	1	2	1	3	1	1	1	1	
Autre			3			1	1	2			4	
Station de bus / métro et gare de chemin de fer	2			1			2		1	1	3	
Magasin		1		1	2			3		1		1
Service public		1		2	1				1	2	2	
Moyen de transport: autre			2						4			1
Aéroport		2		1	1							
Stade		2		1	1							
Maison de débauche	1						1		1			
Moyen de transport: train / tram / métro					1						2	
Station essence											3	
Service						1					1	
Arrêt de bus / tram									1			
Banque / institution financière		1										
Moyen de transport: autobus / autocar		1										
<b>Total</b>	<b>124</b>	<b>145</b>	<b>141</b>	<b>151</b>	<b>160</b>	<b>143</b>	<b>159</b>	<b>162</b>	<b>148</b>	<b>190</b>	<b>203</b>	<b>28</b>

FPF/DGR/DR/BIPOL - Statistiques policières de criminalité (date de clôture: 22/09/2023)  
 Les données pour les années 2001 jusqu'à 2012 ne sont plus publiées mais restent disponibles sur demande auprès du service BIPOL.  
 Les données pour 2023 ne concernent que le 1er trimestre.

# ***STATISTIQUES POLICIERES DE CRIMINALITE***

---

*LIEU DE PERPETRATION: ZONE DE POLICE*

**PZ ERPE-MERE/LEDE**

***PARTIE V : ZONE DE POLICE vs. TYPOLOGIE***



### Typologie de la zone: Catégorie 4

Zone de police
BERLAAR - NIJLEN
BODUKAP
BUGGENHOUT - LEBBEKE
CENTRE ARDENNE
CONDROZ-FAMENNE
FAGNES
GERAARDSBERGEN - LIERDE
GRENSLEIE
HAACHT
HERKO
HERMETON ET HEURE
HESBAYE
HESBAYE OUEST
LA MAZERINE
MIDOW
MIRA
ORNEAU-MEHAIGNE
OTTIGNIES - LOUVAIN-LA-NEUVE
POL AMOW
POLDER



## CRIMINALITE ENREGISTREE : ZONE DE POLICE vs TYPOLOGIE

POLICE DES HAUTS-PAYS
POLITIEZONE ARRO IEPER
POLITIEZONE BRT
POLITIEZONE HEIST
POLITIEZONE K-L-M
POLITIEZONE MAASLAND
POLITIEZONE NOORDERKEMPEN
POLITIEZONE RUPEL
POLITIEZONE SCHELDE - LEIE
POLITIEZONE SPOORKIN
POLITIEZONE TARL
POLIZEIZONE WESER-GÖHL
PZ BERINGEN/HAM/TESSENDERLO
PZ BERLARE/ZELE
PZ BILZEN/HOESELT/RIEMST
PZ BLANKENBERGE/ZUIENKERKE
PZ DENDERLEEUV/HAALTERT
PZ DRUIVENSTREEK
PZ ERPE-MERE/LEDE
PZ GETEVALLEI
PZ HAMME/WAASMUNSTER
PZ HAMONT-ACHEL/PELT
PZ HEUSDEN-ZOLDER
PZ KRUIBEKE/TEMSE



## CRIMINALITE ENREGISTREE : ZONE DE POLICE vs TYPOLOGIE

PZ LANAKEN/MAASMECHELEN
PZ LOMMEL
PZ NINOVE
PZ VOER EN DIJLE
PZ WAASLAND-NOORD
PZ WETTEREN LAARNE WICHELEN
PZ ZWIJNDRECHT
SAMSOM
VOORKEMPEN
ZONE BASSE MEUSE
ZONE DE POLICE DES 3 VALLEES
ZONE DES ARCHES
ZONE HAUTE-MEUSE
ZONE OUEST BRABANT WALLON
ZOTTEGEM HERZELE StLHOUTEM
ZP BERNISSART/PERUWELZ
ZP BINCHE-ANDERLUES-LERMES
ZP HAUTE SENNE



## CRIMINALITE ENREGISTREE : ZONE DE POLICE vs TYPOLOGIE

### Typologie de la zone: Catégorie 4

Figure criminelle/phénomène	Niveau	% 2019 - 2020	% 2020 - 2021	% 2021 - 2022
Vol de voiture	ZONE DE POLICE	-62,5%	166,7%	-37,5%
	TYPLOGIE	-30,9%	-9,7%	16,8%
Vol de moto	ZONE DE POLICE	-100,0%	/	/
	TYPLOGIE	-36,8%	-10,4%	29,1%
Carjacking	ZONE DE POLICE	/	/	/
	TYPLOGIE	-36,7%	3,2%	-25,0%
Homejacking	ZONE DE POLICE	-100,0%	/	/
	TYPLOGIE	-40,0%	22,2%	-18,2%
Vol dans les garages	ZONE DE POLICE	/	/	-100,0%
	TYPLOGIE	-61,7%	0,0%	12,3%
Vol de vélomoteur	ZONE DE POLICE	0,0%	0,0%	-20,0%
	TYPLOGIE	-30,8%	-5,4%	32,0%
Vol de vélo	ZONE DE POLICE	-7,1%	53,8%	-1,7%
	TYPLOGIE	-27,3%	3,1%	15,5%
Cambriolage dans habitation	ZONE DE POLICE	-5,5%	11,6%	3,9%
	TYPLOGIE	-30,5%	-9,3%	32,8%
Cambriolage ds entreprise ou commerce	ZONE DE POLICE	-50,0%	-11,1%	50,0%
	TYPLOGIE	-35,0%	-10,9%	1,5%
Cambriolage ds service public ou bâtiment administ	ZONE DE POLICE	-42,9%	50,0%	-100,0%
	TYPLOGIE	-18,4%	-24,4%	-3,1%
Vol au bélier	ZONE DE POLICE	/	/	/
	TYPLOGIE	-64,0%	-44,4%	0,0%



## CRIMINALITE ENREGISTREE : ZONE DE POLICE vs TYPOLOGIE

Figure criminelle/phénomène	Niveau	% 2019 - 2020	% 2020 - 2021	% 2021 - 2022
Cambriolage dans bâtiment (total)	ZONE DE POLICE	-16,3%	11,0%	1,1%
	TYPOLOGIE	-30,4%	-10,7%	26,0%
Vol à main armée	ZONE DE POLICE	0,0%	-75,0%	0,0%
	TYPOLOGIE	-16,5%	-16,4%	3,0%
Vol avec violence sans arme	ZONE DE POLICE	-31,6%	15,4%	-13,3%
	TYPOLOGIE	-21,5%	2,9%	23,9%
Vol dans ou sur un véhicule	ZONE DE POLICE	-60,7%	27,3%	35,7%
	TYPOLOGIE	-29,7%	-2,5%	4,5%
Sacjacking dans une voiture	ZONE DE POLICE	-100,0%	/	/
	TYPOLOGIE	-100,0%	/	0,0%
Vol d'armes et explosifs	ZONE DE POLICE	200,0%	66,7%	-40,0%
	TYPOLOGIE	-33,0%	1,1%	0,0%
Steaming	ZONE DE POLICE	/	-100,0%	/
	TYPOLOGIE	30,0%	-46,2%	42,9%
Arrachage de sac à main	ZONE DE POLICE	/	/	/
	TYPOLOGIE	-42,1%	-31,8%	100,0%
Vol à l'arraché	ZONE DE POLICE	-100,0%	/	-100,0%
	TYPOLOGIE	-39,1%	-21,3%	87,2%
Vol à la tire	ZONE DE POLICE	-50,0%	200,0%	-66,7%
	TYPOLOGIE	-58,9%	-7,0%	63,3%
Vol à l'étalage	ZONE DE POLICE	-40,0%	63,9%	-8,5%
	TYPOLOGIE	-15,1%	7,0%	21,6%
Vol par ruse	ZONE DE POLICE	-66,7%	25,0%	120,0%
	TYPOLOGIE	-37,3%	-5,7%	13,7%



## CRIMINALITE ENREGISTREE : ZONE DE POLICE vs TYPOLOGIE

Figure criminelle/phénomène	Niveau	% 2019 - 2020	% 2020 - 2021	% 2021 - 2022
Vol de métaux	ZONE DE POLICE	-100,0%	/	300,0%
	TYPOLOGIE	-31,0%	12,2%	59,5%
Vol sur les chantiers	ZONE DE POLICE	50,0%	0,0%	266,7%
	TYPOLOGIE	-9,4%	-7,0%	27,3%
Home-invasion	ZONE DE POLICE	-100,0%	/	/
	TYPOLOGIE	-38,1%	23,1%	-18,8%
Vol d'animaux	ZONE DE POLICE	-40,0%	-66,7%	300,0%
	TYPOLOGIE	-19,4%	-22,4%	-10,4%
Vol de cargaison	ZONE DE POLICE	-100,0%	/	/
	TYPOLOGIE	-17,0%	-41,5%	11,8%
Fraude de cartes de paiements	ZONE DE POLICE	-8,3%	-45,5%	-16,7%
	TYPOLOGIE	-30,6%	-19,5%	45,4%
Phishing	ZONE DE POLICE	123,8%	37,2%	-25,6%
	TYPOLOGIE	171,0%	14,6%	2,1%
Ransomware	ZONE DE POLICE	-100,0%	/	-100,0%
	TYPOLOGIE	-36,0%	87,5%	-16,7%
Shouldersurfing	ZONE DE POLICE	-100,0%	/	/
	TYPOLOGIE	-63,0%	-27,8%	1,5%
Skimming	ZONE DE POLICE	-12,5%	-100,0%	/
	TYPOLOGIE	-21,8%	-54,4%	151,6%
Violence contre les métiers d'intérêt général	ZONE DE POLICE	-40,0%	-33,3%	-50,0%
	TYPOLOGIE	-6,9%	5,8%	15,9%
Viol collectif	ZONE DE POLICE	-100,0%	/	-100,0%
	TYPOLOGIE	20,7%	-31,4%	12,5%





## CRIMINALITE ENREGISTREE : ZONE DE POLICE vs TYPOLOGIE

Figure criminelle/phénomène	Niveau	% 2019 - 2020	% 2020 - 2021	% 2021 - 2022
Graffiti	ZONE DE POLICE	-75,0%	200,0%	33,3%
	TYPOLOGIE	3,0%	-27,3%	45,7%
Dégradation de voiture	ZONE DE POLICE	2,8%	-27,0%	5,6%
	TYPOLOGIE	-20,6%	1,7%	1,4%
Rixe au couteau	ZONE DE POLICE	-100,0%	/	/
	TYPOLOGIE	5,9%	2,8%	10,8%
VIF: physique, dans le couple	ZONE DE POLICE	-17,8%	73,3%	-1,9%
	TYPOLOGIE	-9,1%	2,5%	9,2%
VIF: physique, envers des descendants	ZONE DE POLICE	-53,8%	266,7%	-27,3%
	TYPOLOGIE	-4,7%	9,2%	3,5%
VIF: physique, envers d'autres membres	ZONE DE POLICE	11,8%	47,4%	-17,9%
	TYPOLOGIE	-9,6%	7,5%	0,3%
VIF: sexuelle, dans le couple	ZONE DE POLICE	-66,7%	-100,0%	/
	TYPOLOGIE	2,4%	9,3%	12,8%
VIF: sexuelle, envers des descendants	ZONE DE POLICE	-100,0%	/	-100,0%
	TYPOLOGIE	26,7%	-11,9%	-58,3%
VIF: sexuelle, envers d'autres membres	ZONE DE POLICE	/	/	-100,0%
	TYPOLOGIE	-12,5%	-7,1%	-38,5%
VIF: psychique, dans le couple	ZONE DE POLICE	-4,9%	45,4%	-31,2%
	TYPOLOGIE	-3,4%	7,6%	-1,7%
VIF: psychique, envers des descendants	ZONE DE POLICE	1.000,0%	113,6%	-23,4%
	TYPOLOGIE	24,4%	14,9%	7,6%
VIF: psychique, envers d'autres membres	ZONE DE POLICE	16,7%	-42,9%	41,7%
	TYPOLOGIE	2,6%	-7,0%	9,1%



## CRIMINALITE ENREGISTREE : ZONE DE POLICE vs TYPOLOGIE

Figure criminelle/phénomène	Niveau	% 2019 - 2020	% 2020 - 2021	% 2021 - 2022
VIF: économique, dans le couple	ZONE DE POLICE	-4,8%	-10,0%	0,0%
	TYPOLOGIE	-4,2%	-0,9%	0,9%
VIF: économique, envers des descendants	ZONE DE POLICE	0,0%	66,7%	-80,0%
	TYPOLOGIE	21,1%	8,7%	-32,0%
VIF: économique, envers d'autres membres	ZONE DE POLICE	11,1%	40,0%	-14,3%
	TYPOLOGIE	-34,3%	1,5%	18,9%
Dopage humain	ZONE DE POLICE	/	0,0%	-100,0%
	TYPOLOGIE	-20,5%	-13,4%	-19,0%
Engraissement illégal	ZONE DE POLICE	/	/	/
	TYPOLOGIE	162,5%	-19,0%	-11,8%
Vente de cocaïne	ZONE DE POLICE	80,0%	-77,8%	250,0%
	TYPOLOGIE	-1,5%	3,3%	10,7%
Import-export de cocaïne	ZONE DE POLICE	100,0%	-100,0%	/
	TYPOLOGIE	-25,7%	-35,8%	7,7%
Production de drogues synthétiques	ZONE DE POLICE	/	/	/
	TYPOLOGIE	4,2%	32,0%	-36,4%
Import-export de drogues synthétiques	ZONE DE POLICE	/	/	/
	TYPOLOGIE	-40,0%	-9,5%	42,1%
Vente de drogues synthétiques	ZONE DE POLICE	25,0%	0,0%	0,0%
	TYPOLOGIE	-6,5%	-10,1%	5,4%
Production de cannabis (culture)	ZONE DE POLICE	-25,0%	-66,7%	0,0%
	TYPOLOGIE	-5,6%	-16,4%	-6,0%
Import-export de cannabis en grande quantité	ZONE DE POLICE	/	/	/
	TYPOLOGIE	44,4%	-61,5%	40,0%



## CRIMINALITE ENREGISTREE : ZONE DE POLICE vs TYPOLOGIE

Figure criminelle/phénomène	Niveau	% 2019 - 2020	% 2020 - 2021	% 2021 - 2022
Vente de cannabis en grande quantité	ZONE DE POLICE	/	/	/
	TYPOLOGIE	14,3%	-4,2%	13,0%
Import-export d'héroïne	ZONE DE POLICE	/	-100,0%	/
	TYPOLOGIE	130,0%	-56,5%	110,0%
Vente-traffic d'héroïne	ZONE DE POLICE	300,0%	-50,0%	100,0%
	TYPOLOGIE	30,2%	-4,9%	3,8%
Commerce et production d'arme à feu et mun.	ZONE DE POLICE	/	-100,0%	/
	TYPOLOGIE	7,4%	5,2%	-41,0%
Commerce et production d'arme non à feu	ZONE DE POLICE	/	/	/
	TYPOLOGIE	-72,7%	66,7%	60,0%
TEH - exploitation économique	ZONE DE POLICE	/	-100,0%	/
	TYPOLOGIE	-23,1%	40,0%	-4,8%
TEH - exploitation sexuelle	ZONE DE POLICE	-100,0%	/	/
	TYPOLOGIE	0,0%	83,7%	-25,3%
Violence physique (transport public)	ZONE DE POLICE	/	0,0%	200,0%
	TYPOLOGIE	-12,9%	12,7%	24,9%
Violence physique (voie publique)	ZONE DE POLICE	-12,9%	25,9%	-11,8%
	TYPOLOGIE	-13,4%	9,3%	6,8%
Violence physique (autre endroit public)	ZONE DE POLICE	100,0%	-50,0%	100,0%
	TYPOLOGIE	-4,6%	6,5%	6,1%
Violence physique (endroit accessible au public)	ZONE DE POLICE	-34,8%	-46,7%	212,5%
	TYPOLOGIE	-43,0%	11,3%	41,1%
Violence sexuelle (transport public)	ZONE DE POLICE	/	-100,0%	/
	TYPOLOGIE	9,8%	14,3%	-9,4%



## CRIMINALITE ENREGISTREE : ZONE DE POLICE vs TYPOLOGIE

Figure criminelle/phénomène	Niveau	% 2019 - 2020	% 2020 - 2021	% 2021 - 2022
Violence sexuelle (voie publique)	ZONE DE POLICE	0,0%	50,0%	100,0%
	TYPLOGIE	-16,5%	5,8%	4,1%
Violence sexuelle (autre endroit public)	ZONE DE POLICE	-100,0%	/	0,0%
	TYPLOGIE	-5,3%	2,2%	-16,5%
Violence sexuelle (endroit accessible au public)	ZONE DE POLICE	-50,0%	0,0%	50,0%
	TYPLOGIE	-32,0%	23,1%	24,2%
Violence psychique (transport public)	ZONE DE POLICE	-100,0%	/	/
	TYPLOGIE	-23,4%	20,1%	-0,6%
Violence psychique (voie publique)	ZONE DE POLICE	-6,9%	0,0%	-33,3%
	TYPLOGIE	1,9%	-4,1%	5,7%
Violence psychique (autre endroit public)	ZONE DE POLICE	0,0%	150,0%	-40,0%
	TYPLOGIE	11,5%	-16,5%	-2,2%
Violence psychique (endroit accessible au public)	ZONE DE POLICE	-62,5%	16,7%	185,7%
	TYPLOGIE	-17,6%	-0,4%	10,5%
Vol à main armée (transport public)	ZONE DE POLICE	/	/	/
	TYPLOGIE	50,0%	-33,3%	75,0%
Vol à main armée (voie publique)	ZONE DE POLICE	/	-100,0%	/
	TYPLOGIE	-13,3%	-21,2%	14,9%
Vol à main armée (autre endroit public)	ZONE DE POLICE	/	/	/
	TYPLOGIE	33,3%	-12,5%	-42,9%
Vol à main armée (endroit accessible au public)	ZONE DE POLICE	0,0%	-100,0%	/
	TYPLOGIE	-23,9%	-19,0%	-8,2%
Vol avec violence sans arme (transport public)	ZONE DE POLICE	/	-100,0%	/
	TYPLOGIE	-10,8%	-30,3%	21,7%



## CRIMINALITE ENREGISTREE : ZONE DE POLICE vs TYPOLOGIE

Figure criminelle/phénomène	Niveau	% 2019 - 2020	% 2020 - 2021	% 2021 - 2022
Vol avec violence sans arme (voie publique)	ZONE DE POLICE	-66,7%	0,0%	100,0%
	TYPLOGIE	-29,5%	-8,6%	13,5%
Vol avec violence sans arme (autre endroit public)	ZONE DE POLICE	-100,0%	/	/
	TYPLOGIE	-9,5%	-23,7%	10,3%
Vol avec violence sans arme (endr. acces. au pub.)	ZONE DE POLICE	100,0%	0,0%	-100,0%
	TYPLOGIE	-29,8%	-10,9%	39,0%
Faux policiers	ZONE DE POLICE	/	-100,0%	/
	TYPLOGIE	-38,3%	-24,3%	-25,0%
Terrorisme, extrémisme et radicalisme	ZONE DE POLICE	/	-100,0%	/
	TYPLOGIE	35,1%	-18,0%	-22,0%
Cyberharcèlement	ZONE DE POLICE	-21,1%	20,0%	8,3%
	TYPLOGIE	-7,9%	7,2%	-0,7%
Fraude à l'identité	ZONE DE POLICE	16,7%	-19,0%	35,3%
	TYPLOGIE	29,6%	-2,3%	1,0%

# ***STATISTIQUES POLICIERES DE CRIMINALITE***

---

*LIEU DE PERPETRATION: ZONE DE POLICE*

**PZ ERPE-MERE/LEDE**

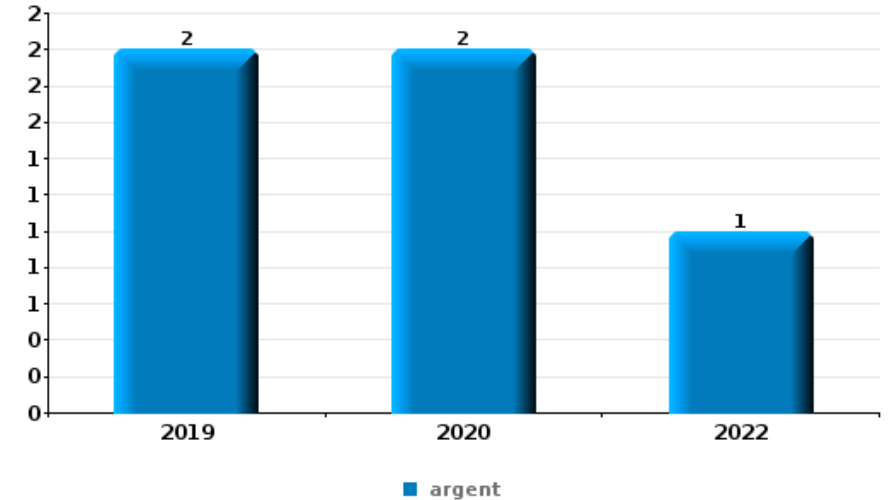
***PARTIE VI : OBJETS ET MOYENS DE TRANSPORT***



**PZ ERPE-MERE/LEDE**

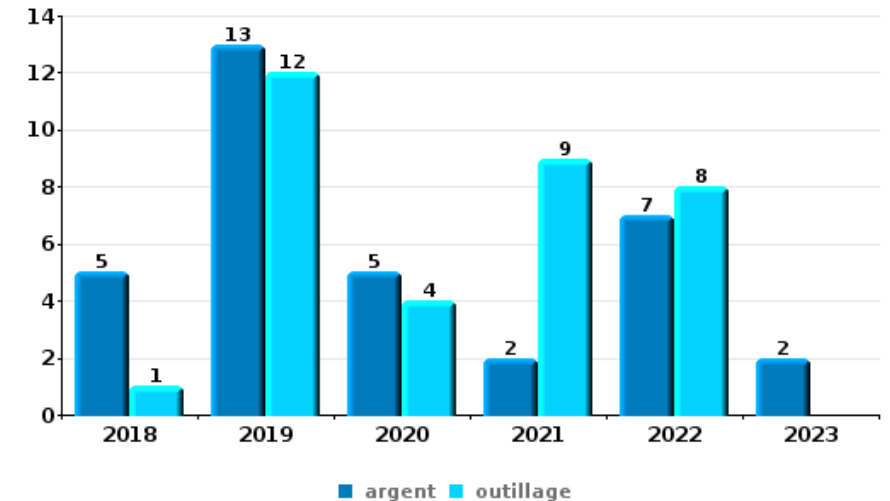
**Vol à main armée**

Top 5 Objets volés (sbd nombre de faits)		2018	2019	2020	2021	2022	2023
1	argent		2	2		1	
2	bijouterie / montre		1				
2	clé		1				
2	GSM et accessoires		1				
2	parfum / produit de beauté		1				
2	portefeuille		1				



**Vol dans ou sur un véhicule**

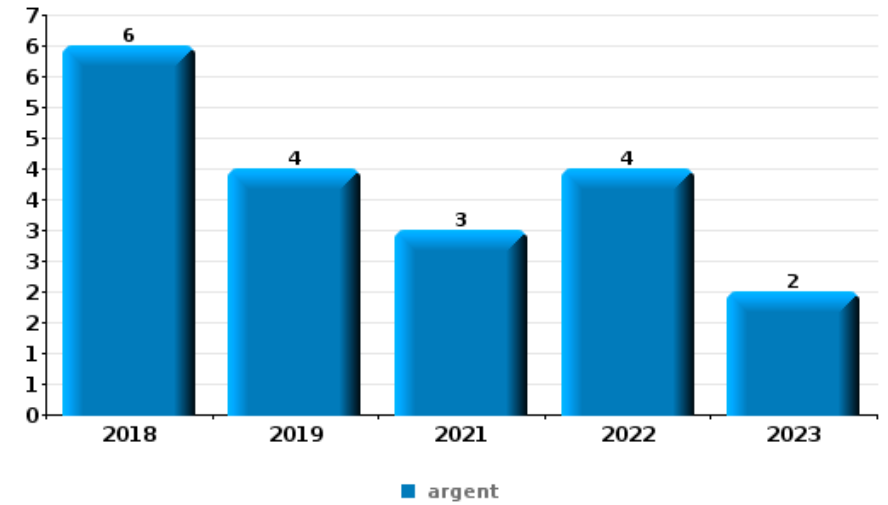
Top 5 Objets volés (sbd nombre de faits)		2018	2019	2020	2021	2022	2023
1	argent	5	13	5	2	7	2
1	outillage	1	12	4	9	8	
3	carte bancaire / carte de crédit	4	6	4	1	2	
3	carte d'identité / passeport	6	4	3	1	2	1
3	ordinateur et accessoires	1	10	1	2	3	
3	permis de conduire	5	4	3	2	3	





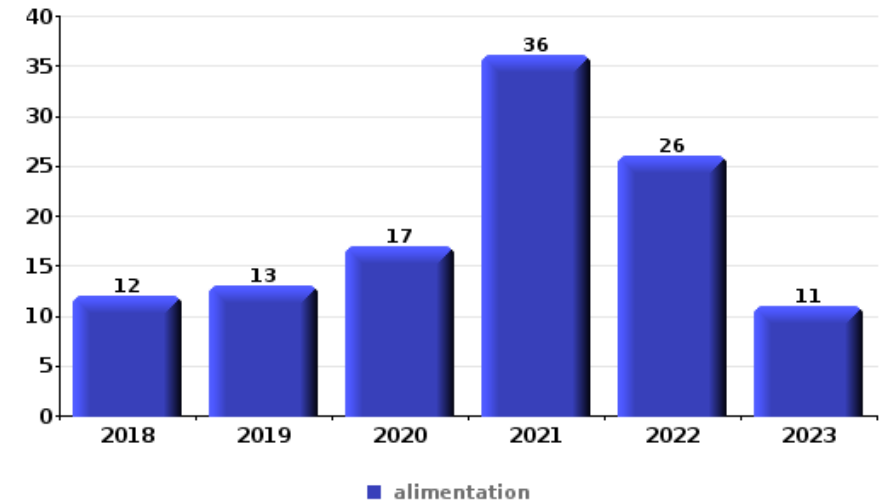
**Cambrionage ds entreprise ou commerce**

Top 5 Objets volés (sbd nombre de faits)		2018	2019	2020	2021	2022	2023
1	argent	6	4		3	4	2
2	coffre-fort / coffret (argent) / caisse	2	2		1	2	
3	alimentation		1	1		2	2
3	multimédia	1	2	1	1	1	
3	outillage		3	1		2	



**Vol à l'étalage**

Top 5 Objets volés (sbd nombre de faits)		2018	2019	2020	2021	2022	2023
1	alimentation	12	13	17	36	26	11
2	tabac	3	36	12	15	15	2
3	multimédia	10	1	1	1	4	2
4	ordinateur et accessoires	4		7	2	2	2
5	bijouterie / montre	2		1	6	2	4

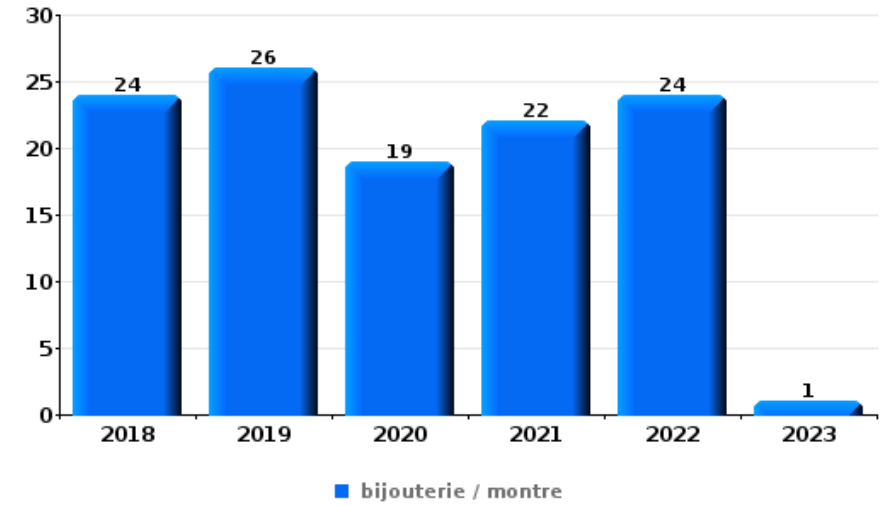






**Cambrilage dans habitation**

Top 5 Objets volés (sbd nombre de faits)		2018	2019	2020	2021	2022	2023
1	bijouterie / montre	24	26	19	22	24	1
2	argent	23	18	15	14	21	1
3	outillage	7	7	1	5	5	
4	multimédia	3	2	3	9	4	1
5	ordinateur et accessoires	1	3	3	9	3	2



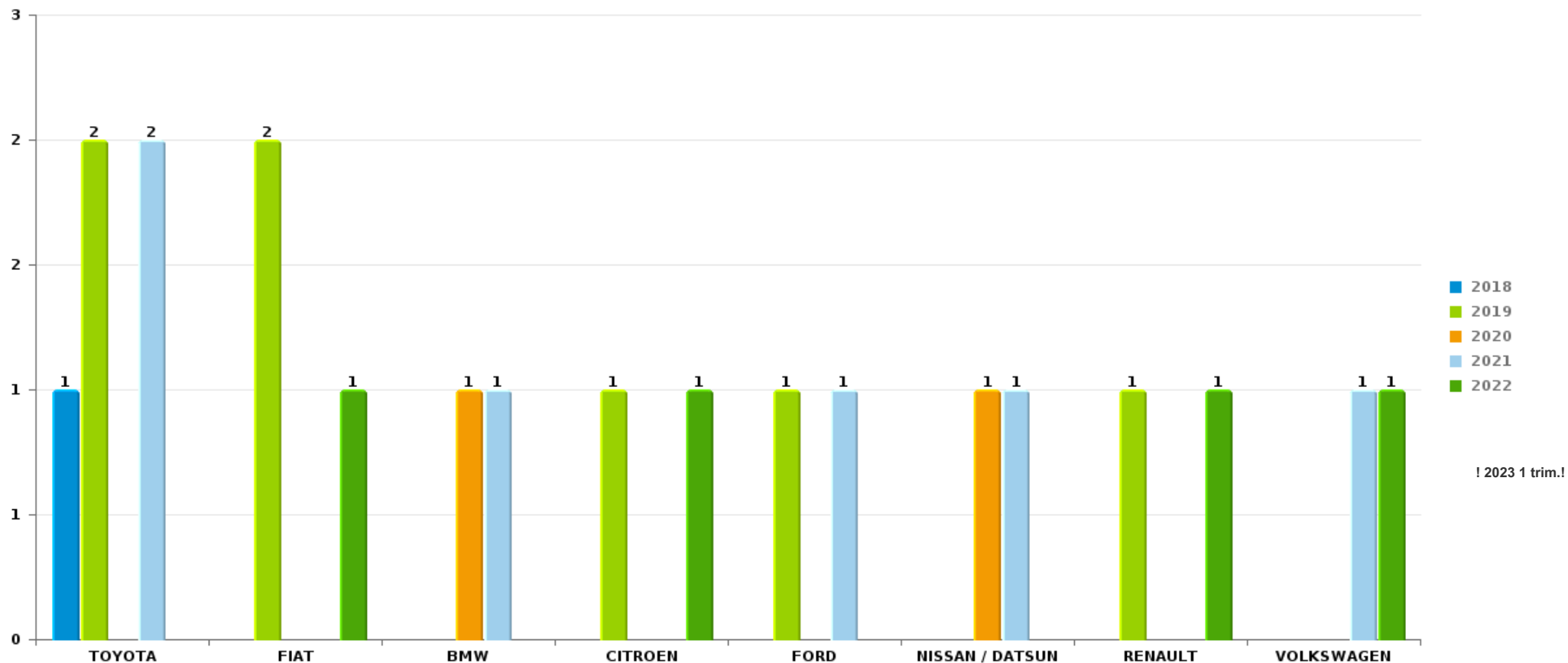
*Remarque: en ce qui concerne les objets, aucun total n'est reproduit étant donné que plusieurs objets peuvent avoir été volés lors d'un même fait.*



PZ ERPE-MERE/LEDE

Vol de voiture

Nombre de voitures volées par marque (Top 5)



# ***STATISTIQUES POLICIERES DE CRIMINALITE***

---

***LIEU DE PERPETRATION: ZONE DE POLICE***

**PZ ERPE-MERE/LEDE**

***PARTIE VII : SUSPECTS***



## Partie 1: Niveau FAITS (comptage du nombre de faits pour lesquels un certain type de suspect est impliqué)

### 1.1. Nombre d'infractions selon le sexe des suspects identifiés (par catégorie principale)

Étant donné que, tant un suspect identifié masculin qu'un suspect identifié féminin peuvent être impliqués lors d'un même fait, il est possible que la somme des colonnes «Hommes» et «Femmes» soit supérieure à la valeur de la colonne «Total...» (voir également la note méthodologique)

#### PZ ERPE-MERE/LEDE

2023

Catégorie principale / Sexe	Nombre total de faits avec au moins 1 suspect	Hommes	%	Femmes	%
Vol et extorsion	21	18	85,7%	5	23,8%
Infr. contre autres valeurs morales et sentiments	18	14	77,8%	4	22,2%
Registre de population	16	15	93,8%	1	6,3%
Drogues	13	11	84,6%	3	23,1%
Infr. contre l'intégrité physique	12	10	83,3%	3	25,0%
Législation sur les étrangers	12	10	83,3%	3	25,0%
Armes et explosifs	7	7	100,0%		
Infr. contre la sécurité publique	7	7	100,0%		
Infr. contre les mœurs	6	5	83,3%	1	16,7%
Code pénal social	3	3	100,0%	1	33,3%
Dégradation de la propriété	4	4	100,0%		
Fraude	3	3	100,0%	1	33,3%
Criminalité informatique	3	3	100,0%		
Ivresse et alcool	3	3	100,0%		
Infr. contre la foi publique	2	2	100,0%		
Autres lois spéciales	1	1	100,0%		

## CRIMINALITE ENREGISTREE: SUSPECTS



Catégorie principale / Sexe	Nombre total de faits avec au moins 1 suspect	Hommes	%	Femmes	%
Environnement	1	1	100,0%		
Infr. contre l'autorité publique	1	1	100,0%		
Législation économique	1	1	100,0%		
Protection de la personne	1	1	100,0%		
<b>Total</b>	<b>135</b>	<b>120</b>	<b>88,9 %</b>	<b>22</b>	<b>16,3 %</b>



## 1.2. Nombre d'infractions selon le sexe des suspects identifiés (par figure criminelle)

Étant donné que, tant un suspect identifié masculin qu'un suspect identifié féminin peuvent être impliqués lors d'un même fait, il est possible que la somme des colonnes «Hommes» et «Femmes» soit supérieure à la valeur de la colonne «Total...» (voir également la note méthodologique)

### PZ ERPE-MERE/LEDE

2023

#### FC Vol moyen de transport

Figure criminelle / Sexe	Nombre total de faits avec au moins 1 suspect identifié	Hommes	%
Vol de vélo	2	2	100,0%
<b>Total</b>	<b>PA</b>	<b>PA</b>	<b>PA</b>

#### FC Cambriolage

Figure criminelle / Sexe	Nombre total de faits avec au moins 1 suspect identifié	Hommes	%
Cambriolage dans habitation	2	2	100,0%
Cambriolage dans bâtiment (total)	2	2	100,0%
<b>Total</b>	<b>PA</b>	<b>PA</b>	<b>PA</b>

#### FC Vol autre

Figure criminelle / Sexe	Nombre total de faits avec au moins 1 suspect identifié	Hommes	%	Femmes	%
Vol avec violence sans arme	3	3	100,0%	1	33,3%
Vol dans ou sur un véhicule	1	1	100,0%		
Vol à l'étalage	14	11	78,6%	4	28,6%
Vol de métaux	1	1	100,0%	1	100,0%
<b>Total</b>	<b>PA</b>	<b>PA</b>	<b>PA</b>	<b>PA</b>	<b>PA</b>

## CRIMINALITE ENREGISTREE: SUSPECTS



### Criminalité ICT

Figure criminelle / Sexe	Nombre total de faits avec au moins 1 suspect identifié	Hommes	%
Phishing	1	1	100,0%
Total	PA	PA	PA

### FC Autre

Figure criminelle / Sexe	Nombre total de faits avec au moins 1 suspect identifié	Hommes	%
Dégradation de voiture	2	2	100,0%
Total	PA	PA	PA

### PH Violence intrafamiliale (VIF)

Figure criminelle / Sexe	Nombre total de faits avec au moins 1 suspect identifié	Hommes	%	Femmes	%
VIF: physique, dans le couple	7	7	100,0%		
VIF: physique, envers des descendants	2	1	50,0%	1	50,0%
VIF: physique, envers d'autres membres	2	1	50,0%	1	50,0%
VIF: sexuelle, dans le couple	1	1	100,0%		
VIF: psychique, dans le couple	11	9	81,8%	2	18,2%
VIF: psychique, envers d'autres membres	2	2	100,0%		
Total	PA	PA	PA	PA	PA

### PH Drogues

Figure criminelle / Sexe	Nombre total de faits avec au moins 1 suspect identifié	Hommes	%
Vente de cocaïne	2	2	100,0%
Vente-traffic d'héroïne	2	2	100,0%
Total	PA	PA	PA

## CRIMINALITE ENREGISTREE: SUSPECTS



### PH Violence dans l'espace public

Figure criminelle / Sexe	Nombre total de faits avec au moins 1 suspect identifié	Hommes	%	Femmes	%
Violence physique (voie publique)	3	3	100,0%		
Violence physique (endroit accessible au public)	3	3	100,0%	1	33,3%
Violence sexuelle (transport public)	1	1	100,0%		
Violence sexuelle (autre endroit public)	1	1	100,0%		
Violence psychique (voie publique)	2	2	100,0%		
Vol avec violence sans arme (endr. acces. au pub.)	3	3	100,0%	1	33,3%
<b>Total</b>	<b>PA</b>	<b>PA</b>	<b>PA</b>	<b>PA</b>	<b>PA</b>

### PH Autre

Figure criminelle / Sexe	Nombre total de faits avec au moins 1 suspect identifié	Hommes	%
Cyberharcèlement	4	4	100,0%
<b>Total</b>	<b>PA</b>	<b>PA</b>	<b>PA</b>





### 1.3. Nombre d'infractions selon l'âge des suspects identifiés (par catégorie principale)

Étant donné que, tant un suspect identifié mineur qu'un suspect identifié majeur peuvent être impliqués lors d'un même fait, il est possible que la somme des colonnes «Mineur» et «Majeur» soit supérieure à la valeur de la colonne «Total...» (voir également la note méthodologique)

#### PZ ERPE-MERE/LEDE

**2023**

Catégorie principale / Âge	Nombre total de faits avec au moins 1 suspect identifié	Mineur	%	Majeur	%
Vol et extorsion	21	2	9,5%	19	90,5%
Infr. contre autres valeurs morales et sentiments	18			18	100,0%
Registre de population	16			16	100,0%
Drogues	13	3	23,1%	11	84,6%
Législation sur les étrangers	12	1	8,3%	12	100,0%
Infr. contre l'intégrité physique	12			12	100,0%
Armes et explosifs	7	1	14,3%	6	85,7%
Infr. contre la sécurité publique	7			7	100,0%
Infr. contre les mœurs	6	1	16,7%	5	83,3%
Dégradation de la propriété	4			4	100,0%
Code pénal social	3			3	100,0%
Criminalité informatique	3	1	33,3%	2	66,7%
Fraude	3			3	100,0%
Ivresse et alcool	3			3	100,0%
Infr. contre la foi publique	2			2	100,0%
Autres lois spéciales	1	1	100,0%		
Environnement	1			1	100,0%
Infr. contre l'autorité publique	1			1	100,0%
Législation économique	1			1	100,0%
Protection de la personne	1			1	100,0%
<b>Total</b>	<b>135</b>	<b>10</b>	<b>7,4%</b>	<b>127</b>	<b>94,1%</b>



### 1.4. Nombre d'infractions selon l'âge des suspects identifiés (par figure criminelle)

Étant donné que, tant un suspect identifié mineur qu'un suspect identifié majeur peuvent être impliqués lors d'un même fait, il est possible que la somme des colonnes «Mineur» et «Majeur» soit supérieure à la valeur de la colonne «Total...»  
(voir également la note méthodologique)

#### PZ ERPE-MERE/LEDE

2023

#### FC Vol moyen de transport

Figure criminelle / Âge	Nombre total de faits avec au moins 1 suspect identifié	Majeur	%
<b>Vol de vélo</b>	2	2	100,0%
<b>Total</b>	PA	PA	PA

#### FC Cambriolage

Figure criminelle / Âge	Nombre total de faits avec au moins 1 suspect identifié	Majeur	%
<b>Cambriolage dans habitation</b>	2	2	100,0%
<b>Cambriolage dans bâtiment (total)</b>	2	2	100,0%
<b>Total</b>	PA	PA	PA

#### FC Vol autre

Figure criminelle / Âge	Nombre total de faits avec au moins 1 suspect identifié	Mineur	%	Majeur	%
<b>Vol avec violence sans arme</b>	3			3	100,0%
<b>Vol dans ou sur un véhicule</b>	1	1	100,0%		
<b>Vol à l'étalage</b>	14			14	100,0%
<b>Vol de métaux</b>	1			1	100,0%
<b>Total</b>	PA	PA	PA	PA	PA

## CRIMINALITE ENREGISTREE: SUSPECTS



### Criminalité ICT

Figure criminelle / Âge	Nombre total de faits avec au moins 1 suspect identifié	Mineur	%
Phishing	1	1	100,0%
Total	PA	PA	PA

### FC Autre

Figure criminelle / Âge	Nombre total de faits avec au moins 1 suspect identifié	Majeur	%
Dégradation de voiture	2	2	100,0%
Total	PA	PA	PA

### PH Violence intrafamiliale (VIF)

Figure criminelle / Âge	Nombre total de faits avec au moins 1 suspect identifié	Majeur	%
VIF: physique, dans le couple	7	7	100,0%
VIF: physique, envers des descendants	2	2	100,0%
VIF: physique, envers d'autres membres	2	2	100,0%
VIF: sexuelle, dans le couple	1	1	100,0%
VIF: psychique, dans le couple	11	11	100,0%
VIF: psychique, envers d'autres membres	2	2	100,0%
Total	PA	PA	PA

### PH Drogues

Figure criminelle / Âge	Nombre total de faits avec au moins 1 suspect identifié	Majeur	%
Vente de cocaïne	2	2	100,0%
Vente-traffic d héroïne	2	2	100,0%
Total	PA	PA	PA



**PH Violence dans l'espace public**

Figure criminelle / Âge	Nombre total de faits avec au moins 1 suspect identifié	Majeur	%
Violence physique (voie publique)	3	3	100,0%
Violence physique (endroit accessible au public)	3	3	100,0%
Violence sexuelle (transport public)	1	1	100,0%
Violence sexuelle (autre endroit public)	1	1	100,0%
Violence psychique (voie publique)	2	2	100,0%
Vol avec violence sans arme (endr. acces. au pub.)	3	3	100,0%
<b>Total</b>	<b>PA</b>	<b>PA</b>	<b>PA</b>

**PH Autre**

Figure criminelle / Âge	Nombre total de faits avec au moins 1 suspect identifié	Majeur	%
Cyberharcèlement	4	4	100,0%
<b>Total</b>	<b>PA</b>	<b>PA</b>	<b>PA</b>



## Partie 2: Niveau SUSPECTS-FAIT (comptage du nombre de combinaisons suspect-fait)

### 2.1. Nombre de suspects-fait selon le sexe des suspects identifiés (TOP 5 des catégories principales)

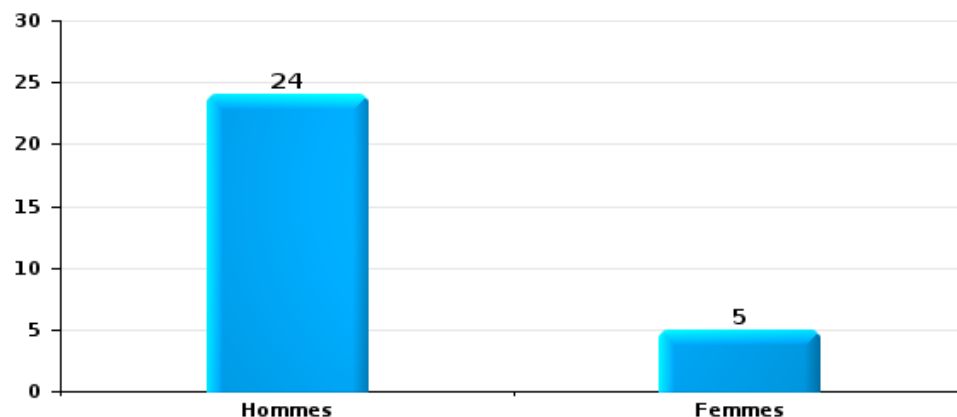
Lorsqu'un même suspect a commis plusieurs faits durant la période considérée, il est aussi comptabilisé plusieurs fois (voir également la note méthodologique)

#### PZ ERPE-MERE/LEDE

2023

#### Vol et extorsion

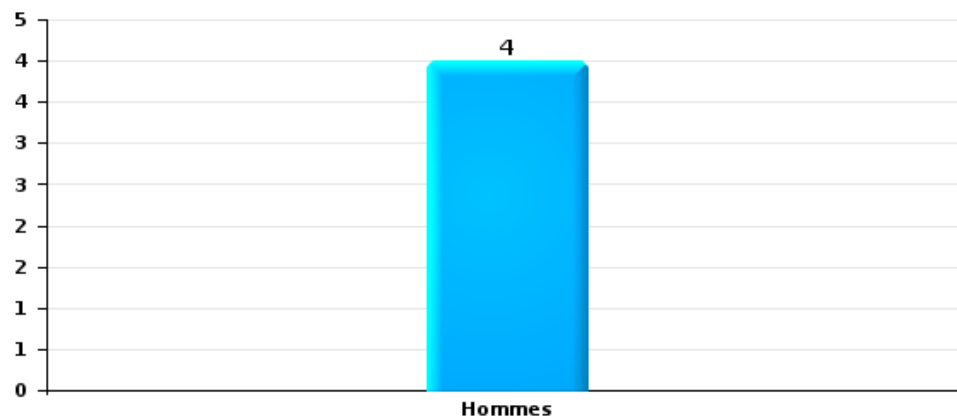
Nombre de suspects-fait selon le sexe





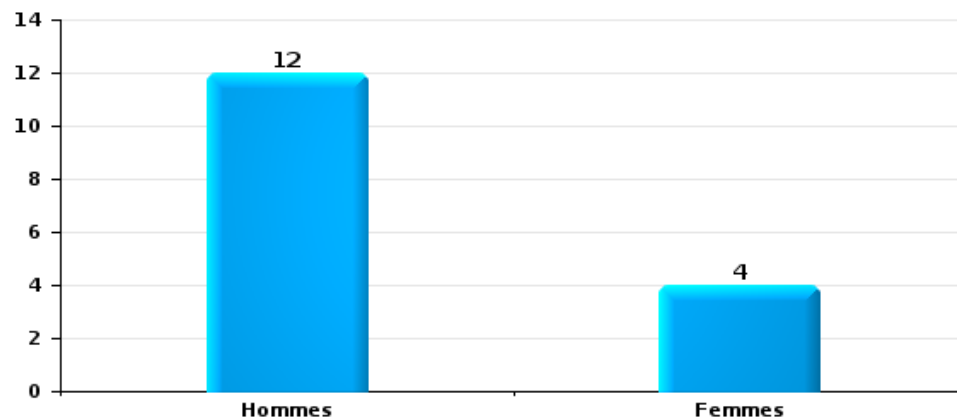
Dégradation de la propriété

Nombre de suspects-fait selon le sexe



Infr. contre l'intégrité physique

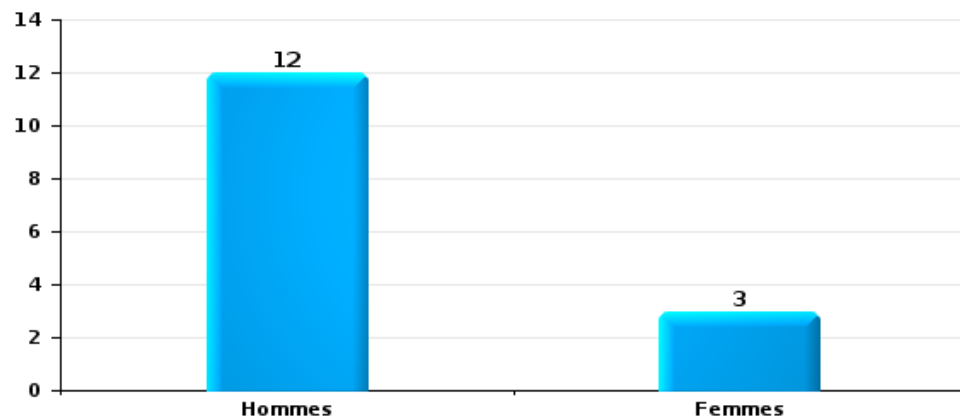
Nombre de suspects-fait selon le sexe





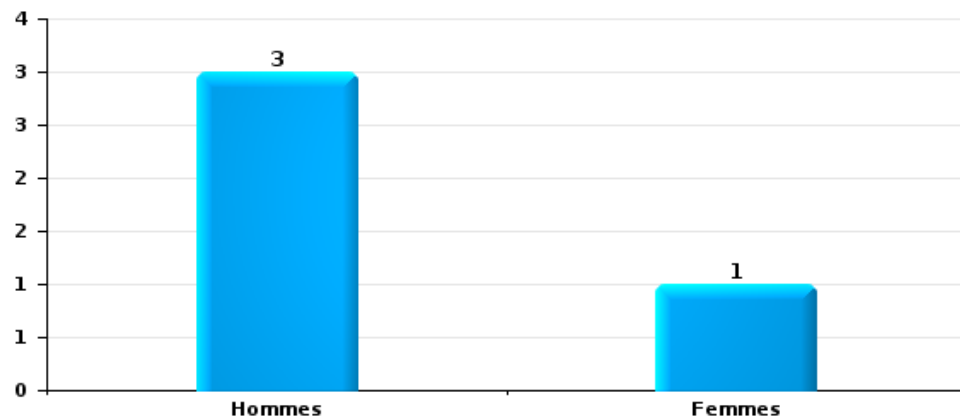
Drogues

Nombre de suspects-fait selon le sexe



Fraude

Nombre de suspects-fait selon le sexe





## 2.2. Nombre de suspects-fait selon le sexe des suspects identifiés (TOP 5 des figures criminelles)

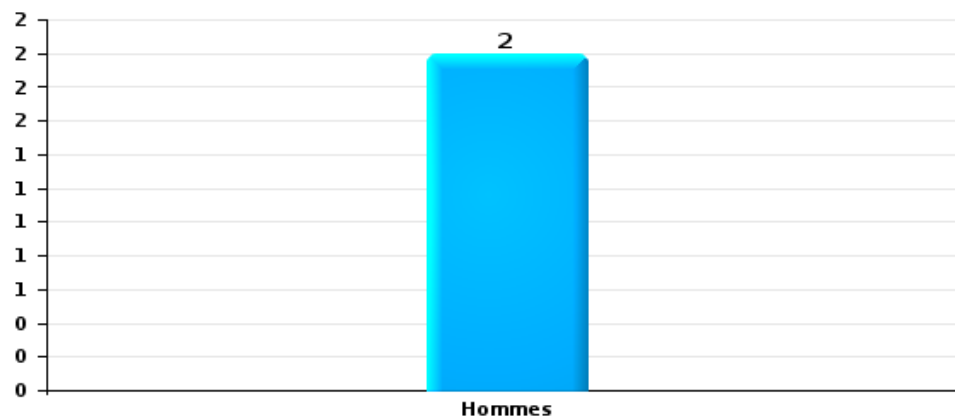
Lorsqu'un même suspect a commis plusieurs faits durant la période considérée, il est aussi comptabilisé plusieurs fois (voir également la note méthodologique)

### PZ ERPE-MERE/LEDE

2023

#### Cambriolage dans bâtiment (total)

Nombre de suspects-fait selon le sexe

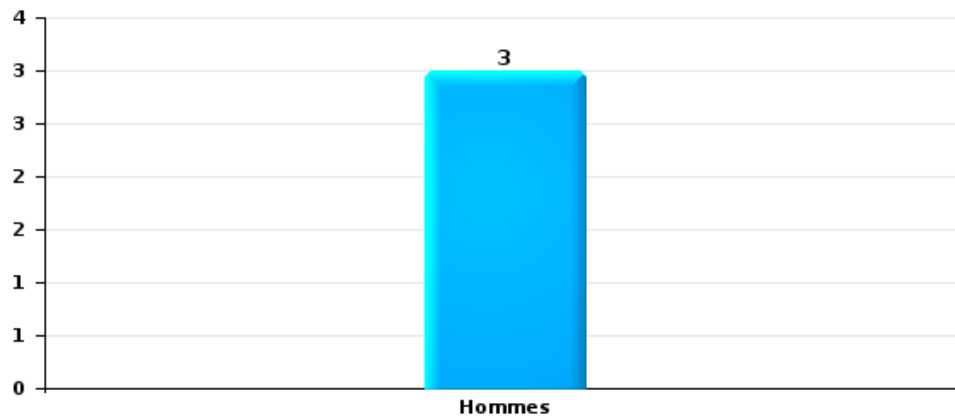






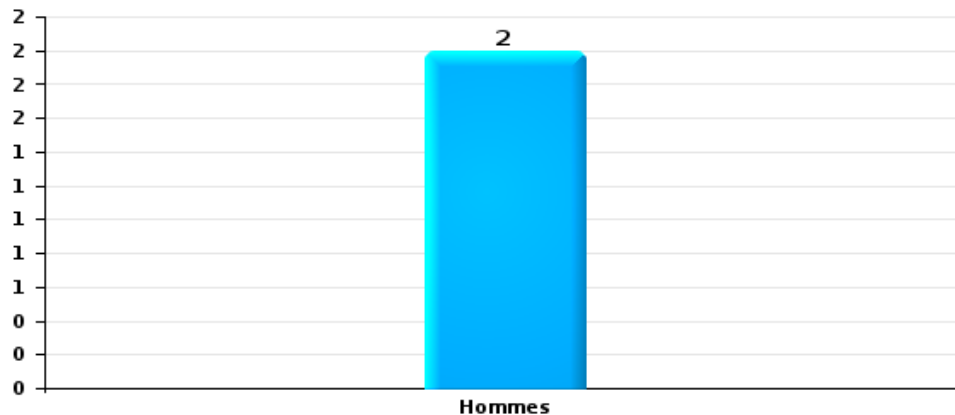
Vol dans ou sur un véhicule

Nombre de suspects-fait selon le sexe



Dégradation de voiture

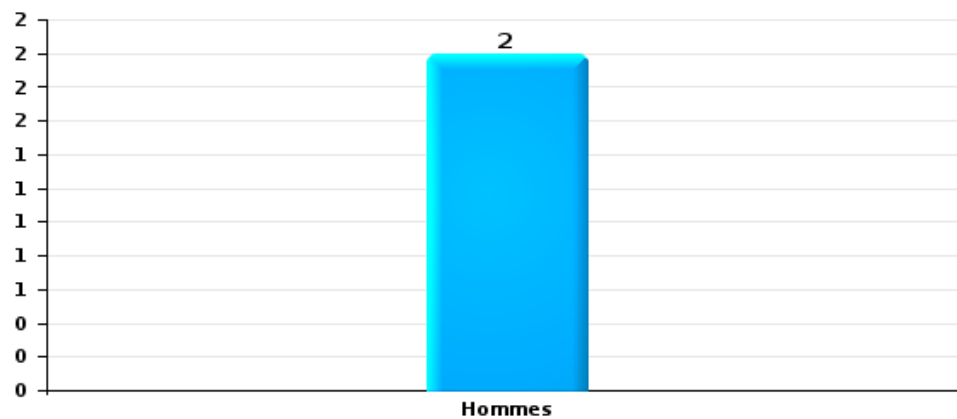
Nombre de suspects-fait selon le sexe





Vol de vélo

Nombre de suspects-fait selon le sexe





### 2.3. Nombre de suspects-fait selon l'âge des suspects identifiés (TOP 5 des catégories principales)

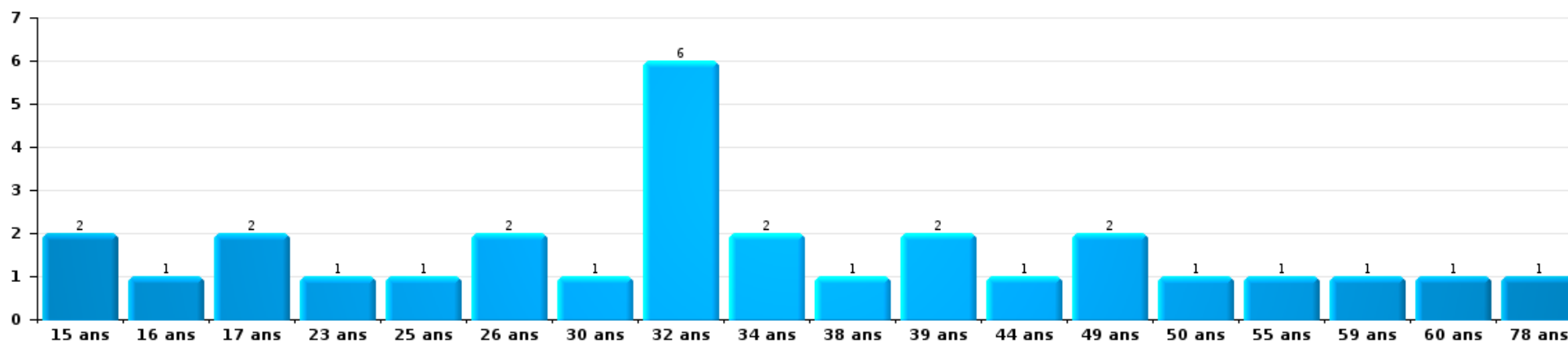
1) Lorsqu'un même suspect a commis plusieurs faits durant la période considérée, il est aussi comptabilisé plusieurs fois, qu'il ait le même âge ou non – 2) Les suspects au-dessous de 14 ans et à partir de 90 ans ne sont pas repris dans le tableau (voir également la note méthodologique)

#### PZ ERPE-MERE/LEDE

2023

Vol et extorsion

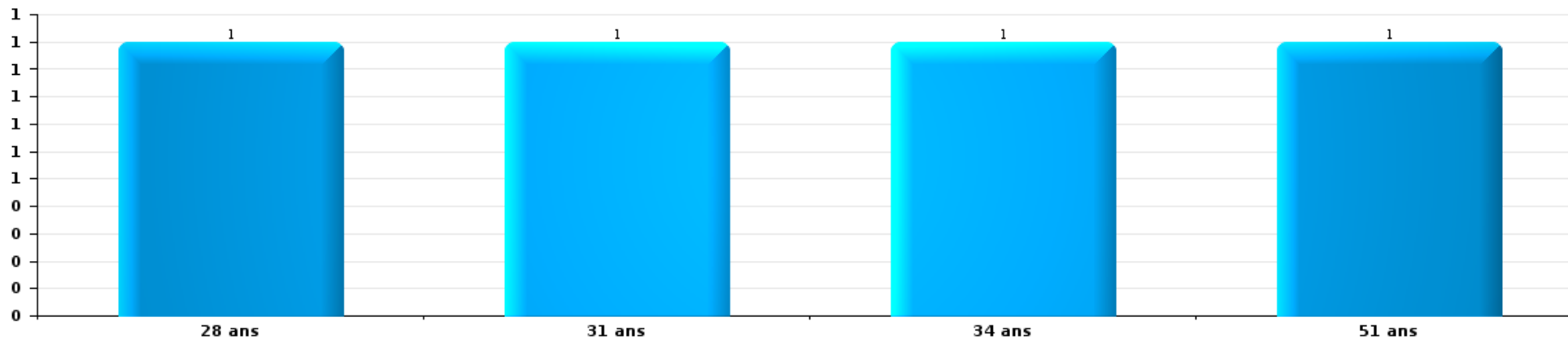
Nombre de suspects-fait par âge (chronologique)





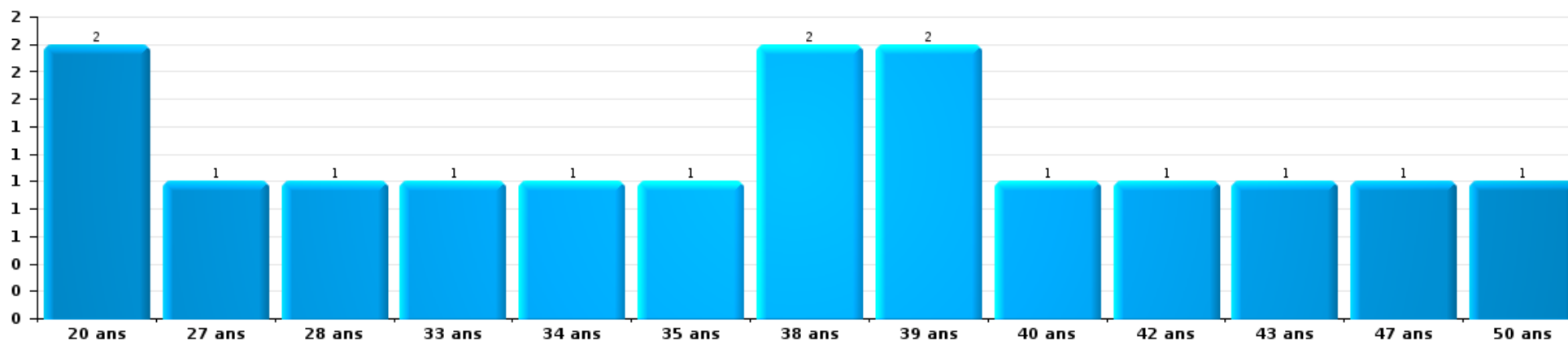
Dégradation de la propriété

Nombre de suspects-fait par âge (chronologique)



Infr. contre l'intégrité physique

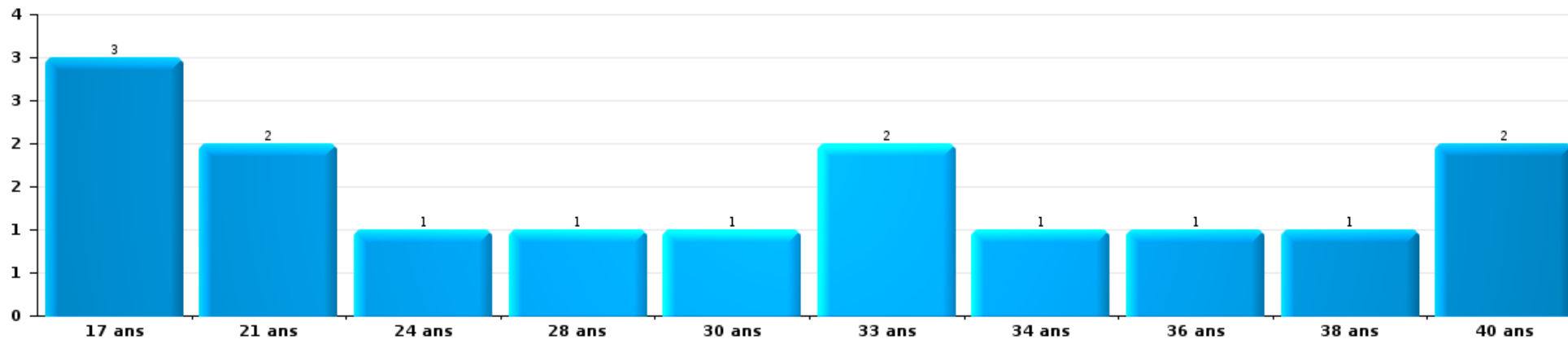
Nombre de suspects-fait par âge (chronologique)





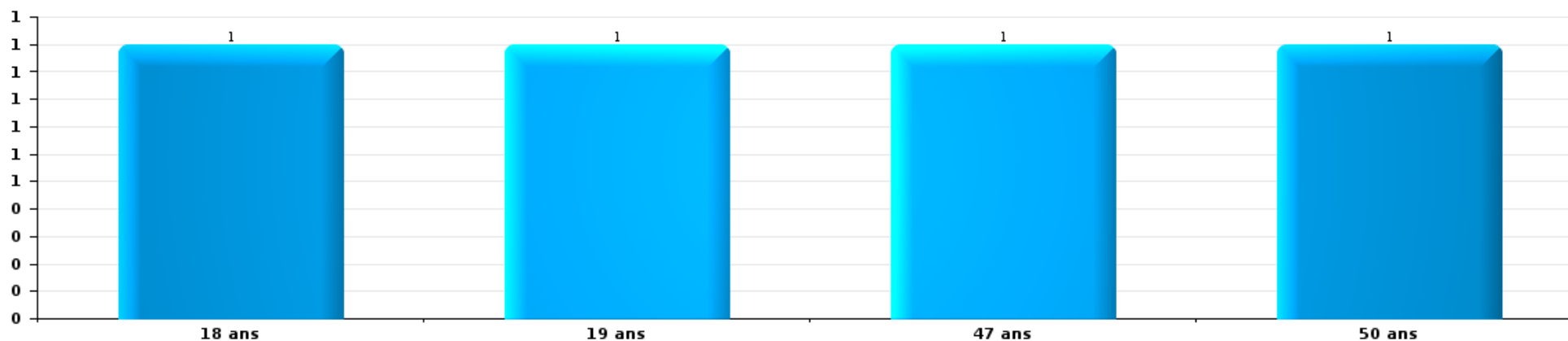
Drogues

Nombre de suspects-fait par âge (chronologique)



Fraude

Nombre de suspects-fait par âge (chronologique)





## 2.4. Nombre de suspects-fait selon l'âge des suspects identifiés (TOP 5 des figures criminelles)

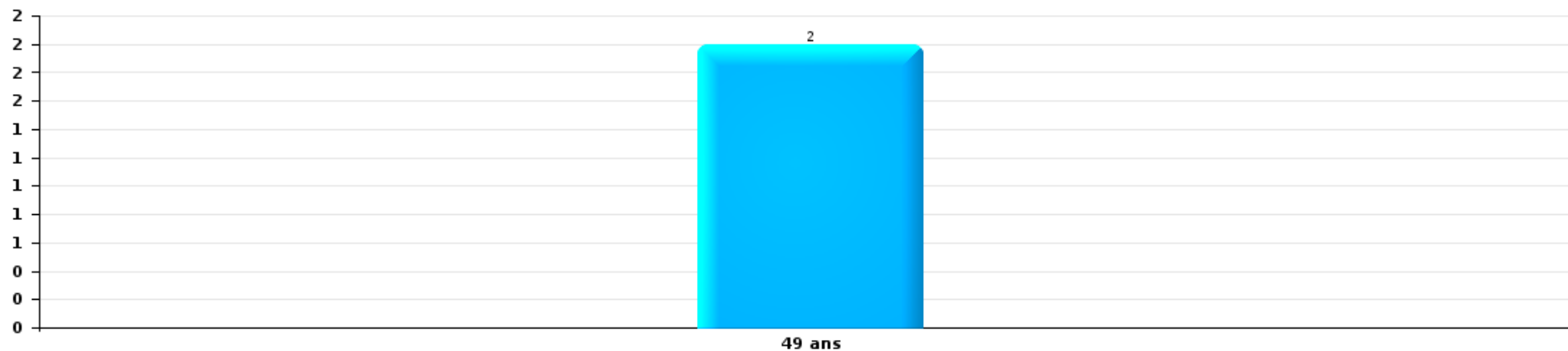
1) Lorsqu'un même suspect a commis plusieurs faits durant la période considérée, il est aussi comptabilisé plusieurs fois, qu'il ait le même âge ou non - 2) Les suspects au-dessous de 14 ans et à partir de 90 ans ne sont pas repris dans le tableau (voir également la note méthodologique)

### PZ ERPE-MERE/LEDE

2023

### Cambriolage dans bâtiment (total)

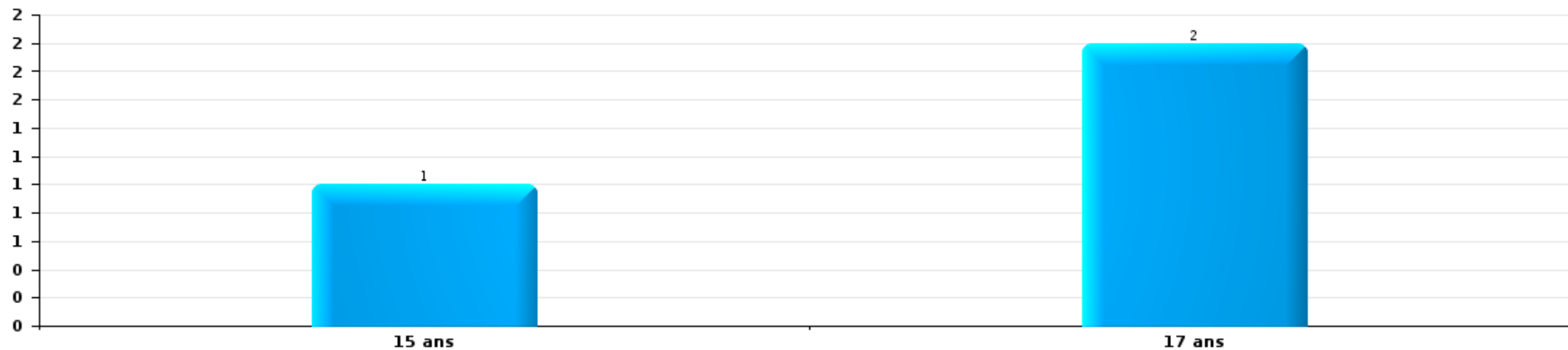
Nombre de suspects-fait par âge (chronologique)





Vol dans ou sur un véhicule

Nombre de suspects-fait par âge (chronologique)



Dégradation de voiture

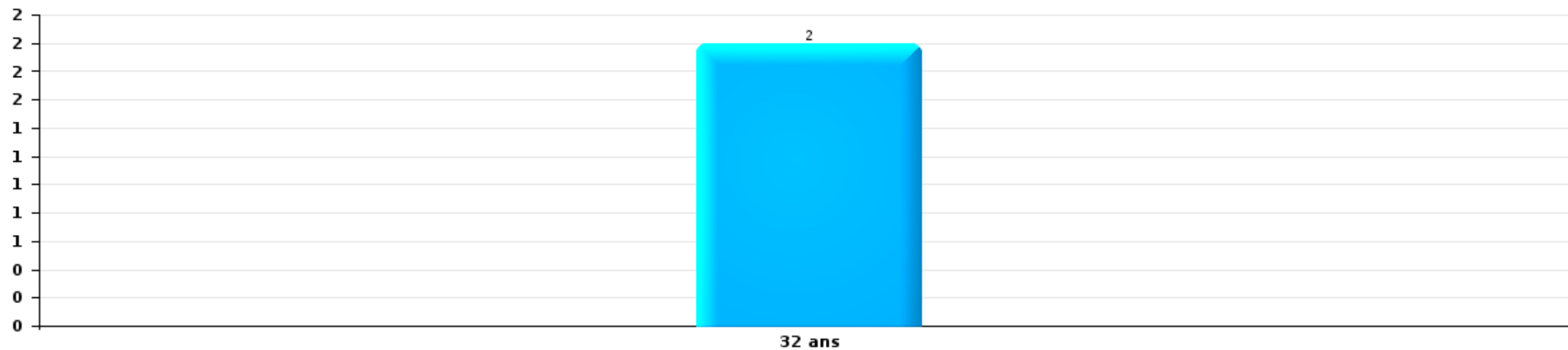
Nombre de suspects-fait par âge (chronologique)





Vol de vélo

Nombre de suspects-fait par âge (chronologique)





# ***STATISTIQUES POLICIERES DE CRIMINALITE***

---

***LIEU DE PERPETRATION: ZONE DE POLICE***

**PZ ERPE-MERE/LEDE**

***ANNEXE I: DETAIL PAR CATEGORIE DE DELIT  
CODE PENAL***



**PZ ERPE-MERE/LEDE**

**Infraction Code pénal**

**Infr. contre l'intégrité physique**

			2000	2013	2014	2015	2016	2017	2018	2019	2020	2021	2022	2023
Assassinat	Infanticide (assassinat)	Tent.						1						
	Suite à incendie volontaire / explosion	Acc.	1											
	Autres	Acc.	1								1			
		<b>Sous-total</b>		<b>2</b>					<b>1</b>			<b>1</b>		
Meurtre	Parricide (meurtre)	Tent.							1					
	Meurtre pour faciliter le vol	Acc.		1										
	Non spécifié	Acc.	1											
	Autres	Acc.									1			
		Tent.			3	2	2	2	2	1			1	1
	<b>Sous-total</b>		<b>1</b>	<b>4</b>	<b>2</b>	<b>2</b>	<b>2</b>	<b>2</b>	<b>2</b>	<b>1</b>		<b>1</b>	<b>1</b>	<b>1</b>
Torture et maltraitance	Torture	Acc.				1								
	Traitement inhumain	Acc.		2	1									
	Traitement dégradant	Acc.					1							
		<b>Sous-total</b>		<b>2</b>	<b>1</b>	<b>1</b>	<b>1</b>	<b>1</b>						
Coups et/ou blessures vol. en sphère familiale	Entre partenaires ou ex-partenaires	Acc.	17	55	45	54	47	42	56	66	58	103	98	17
	Lors d'un différend familial en général	Acc.	28											
	Par les parents envers un mineur	Acc.	2	7		3	4	3	5	7	3	4	7	
	Envers les parents	Acc.	2	10	6	6	8	3	5	6	6	11	4	
	Envers d'autres ascendants directs ou collatéraux	Acc.		1	1	5	4	2	3	4	3	12	9	1
		<b>Sous-total</b>	<b>49</b>	<b>73</b>	<b>52</b>	<b>68</b>	<b>63</b>	<b>50</b>	<b>69</b>	<b>83</b>	<b>70</b>	<b>130</b>	<b>118</b>	<b>18</b>



Infr. contre l'intégrité physique

			2000	2013	2014	2015	2016	2017	2018	2019	2020	2021	2022	2023	
Coups et/ou blessures vol. hors sphère familiale	Bagarres (=coups réciproques)	Acc.	10	7	13	17	16	10	17	21	15	10	22	2	
	Coups envers fonctionnaire de police	Acc.			1	2	2		1	1	1	1			
	Envers un mineur par une pers. ayant autorité	Acc.	1		3	4	2	5	1	4	2	1	2		
	Envers un mineur qualité de l'auteur inconnue	Acc.	2	1	1	3	2	3	3	3	2		3		
	Envers pers. vulnérable par pers. ayant autorité	Acc.					1						1		
	Envers pers. vulnérable (qualité auteur inconnue)	Acc.		1					4	1			1		
	Envers un mineur par cohabitant sans rel. Autorité	Acc.											1		
	Envers un arbitre de manifestation sportive	Acc.							1						
	Coups envers personnel transport public	Acc.		1			1		2			1		1	
	Coups envers personnel autre service public	Acc.				1									1
	Coups envers profession médicale	Acc.		2		1	1	1	1	2	1				
	Non spécifié	Acc.	34	49	56	44	56	61	43	41	40	42	49	4	
	Tent.	1								1	1				
	Sous-total		48	61	74	72	81	80	74	73	62	56	78	7	
Abstention coupable	Acc.	2	1	1	1						2	1	1		
	Sous-total		2	1	1	1					2	1	1		
Autres infr. volontaires. c/ l'intégrité phys.	Privation de soins à enfant ou personne vulnérable	Acc.		2										1	
	Délaissement d'enfant ou personne vulnérable	Acc.							1						
	Abandon d'enfant dans le besoin	Acc.			1	1					1				
	Administration substances nuisibles	Acc.	1					1			2				
		Tent.												1	
	Empoisonnement de denrées	Acc.									1				
	Entrave méchante à la circulation	Acc.	1	1	1	3	3	1	2	1	3			3	
Voies de faits et violences légères	Acc.	12	2	1	1		2	2				1			
	Sous-total		14	5	3	5	3	4	5	1	7	1	3	2	
Infr. involontaires contre l'intégrité physique	Homicides involontaires	Acc.	2												
	Coups et/ou blessures involontaires	Acc.	4	1			3	2		1	2		1		
	Morsure de chien	Acc.		3	5	2	7	3	9	3	3	1	1		
		Tent.		1											
	Non spécifié	Acc.	2								1				
	Sous-total		8	5	5	2	10	5	9	4	6	1	2		
	Total		124	145	141	151	160	143	159	162	148	190	203	28	



Infr. contre la liberté individuelle

		2000	2013	2014	2015	2016	2017	2018	2019	2020	2021	2022	2023
Prise d'otages	Acc.			1	1								
	Tent.								1				
	Sous-total			1	1				1				
Enlèvement de mineur ou personne vulnérable	Enlèvement parental Acc.							1					2
	Autre enlèvement Tent.			1					1				
	Sous-total			1				1	1			2	
Détenion par un particulier	Acc.	1	1	1				2	1		1		
	Sous-total	1	1	1				2	1		1		
	Total	1	1	3	2			3	3		1	2	



Infr. contre les mœurs

			2000	2013	2014	2015	2016	2017	2018	2019	2020	2021	2022	2023
Viol n'ayant pas causé la mort	Victime < 10a	Acc.	1	2	1	2	1	2	2	3		2		
	Victime 10a - 14a	Acc.		1		1	2			1		2		
	Victime 14a - 16a	Acc.	1			1	1						1	
	Victime 16a - 18a	Acc.				1	1		1		1		1	
	Victime majeure	Acc. Tent.	1 1	2	1	3	1	2	5	7		4	1	
	Sous-total		3	5	2	8	4	8	8	12		9	2	
Viol n'ayant pas causé la mort (nvCPS)	Victime < 16a	Acc.										1		
	Victime 16a - 18a	Acc.												3
	Victime majeure	Acc. Tent.											2 1	2
	Sous-total											1	3	5
Attentat à la pudeur avec violence / menace	Victime < 16a	Acc.	2			1	2		1		1	1		
	Victime 16a - 18a	Acc. Tent.				1					1			
	Victime majeure	Acc.	1			2	2		2	5	2	2		
	Sous-total		3			4	4	1	3	5	4	3		
Attentat à la pudeur sans violence / menace	Victime < 16a	Acc. Tent.	1 1		1	5	3	6	3	9	3	2	2	
	Victime 16a - 18a	Acc.		1	1					1	2	1	1	
	Victime âge inconnu	Acc. Tent.			1			2	3	1		3	2	
		Sous-total		2	1	3	6	3	9	8	12	5	6	5
Attentat à la pudeur non spécifié	Acc.						1							
	Sous-total							1						
Atteinte intégrité sexuelle sans mort (nvCPS)	Victime < 16a	Acc.											6	3
	Victime majeure	Acc.											2	
	Sous-total												8	3
Pornographie enfantine	Détention	Acc.				2	2	3	4	3				
	Distribution	Acc.				1	1	4	3	5	7	7		
	Sous-total					1	3	6	6	9	10	7		
Pornographie		Acc.						1		1			1	
		Sous-total						1		1			1	

FPF/DGR/DRI/BIPOL - Statistiques policières de criminalité (date de clôture: 22/09/2023)  
 Les données pour les années 2001 jusqu'à 2012 ne sont plus publiées mais restent disponibles sur demande auprès du service BIPOL.  
 Les données pour 2023 ne concernent que le 1er trimestre.



**Infr. contre les mœurs**

			2000	2013	2014	2015	2016	2017	2018	2019	2020	2021	2022	2023
Incitation à la débauche	Victime mineure	Acc.	1	1	2		4	4		3	1	3	1	
	Victime majeure	Acc.						2						
	Age victime inconnu	Acc.								1				
	Publicité par ICT pour débauche	Acc.						1						
	Non spécifié	Acc.	27											
	Sous-total		28	1	2		4	7		4	1	3	1	
Exploitation de la débauche d'autrui	Victime mineure	Acc.								1				
	Victime majeure	Acc.		1										
	Age victime non spécifié	Acc.	1											
	Age victime inconnu	Acc.	1											
	Sous-total		2	1						1				
Outrage public aux bonnes mœurs	Actions (exhibitionnisme, etc.)	Acc.	4	1	2	1	1				3	2	2	
	Ecrits, images, objets	Acc.	2		1		2	1	2	5	1	1	1	
	Exhibitionnisme (nvCPS)	Tent.								1	1			
	Contenu pornographique extrême ou violent (nvCPS)	Acc.											1	3
	Sous-total		6	1	3	1	3	1	2	6	5	3	4	4
Voyeurisme	Observation/enregistrement de nudité ou intimité	Acc.	3					1		2	1	1		
		Tent.								1				
	Diffusion enregistrement nudité ou intimité	Acc.							4	3	2	1	1	
		Tent.								8			1	
	Non spécifié	Acc.							1					
	Sous-total		3					1	5	14	3	2	2	
Voyeurisme via moyen technique ou autre (nvCPS)	Victime majeure	Acc.											2	
	Sous-total												2	
Diffusion contenu sex. but méchant/lucrat. (nvCPS)	Victime majeure	Acc.											3	1
	Sous-total												3	1
Grooming (contact par ICT avec mineur < 16 ans)		Acc.					1	2	2	1	1		1	
	Sous-total					1	2	2	2	1	1		1	
Grooming offline - sans ICT (nvCPS)	Victime 16a - 18a	Acc.											1	
	Sous-total												1	
Images d'abus sexuels de mineurs (nvCPS)	Production/diffusion images abus sexuels (nvCPS)	Acc.											1	
	Détention/acquisition images abus sexuels (nvCPS)	Acc.												1
		Tent.												1

FPF/DGR/DR1/BIPOL - Statistiques policières de criminalité (date de clôture: 22/09/2023)  
 Les données pour les années 2001 jusqu'à 2012 ne sont plus publiées mais restent disponibles sur demande auprès du service BIPOL.  
 Les données pour 2023 ne concernent que le 1er trimestre.



Infr. contre les mœurs

		2000	2013	2014	2015	2016	2017	2018	2019	2020	2021	2022	2023
	Sous-total											1	2
	Total	47	9	10	20	22	37	34	65	29	34	34	15



**Infr. contre autres valeurs morales et sentiments**

			2000	2013	2014	2015	2016	2017	2018	2019	2020	2021	2022	2023
Harcèlement	Harcèlement par téléphone (OLD)	Acc.	17											
		Acc.	9	68	63	60	69	74	88	77	78	75	77	26
	Sous-total	26	68	63	60	69	74	88	77	78	75	77	26	
Violation de sépulture		Acc.	1	2	1	1	1			2	3	6	3	
		Sous-total	1	2	1	1	1			2	3	6	3	
Violation du secret professionnel		Acc.	1			1		1	1	1		1		
		Sous-total	1			1		1	1	1		1		
Atteinte à l'honneur	Calomnie et diffamation	Acc.	5	10	6	19	17	16	23	28	25	21	31	11
	Déclaration calomnieuse	Acc.				2	3	2	2	1	1		1	
	Imputation calomnieuse	Acc.	1	3	1	3		3	2	3	3	1	4	
	Divulgation méchante	Acc.								2				
	Injures (Délit)	Acc.	16	5	8	10	5	12	5	8		3	4	2
	Non spécifié	Acc.				1								
	Sous-total	22	18	15	32	25	34	32	42	29	25	40	13	
Vie privée	Intrusion de nuit	Acc.						1						
	Violation de domicile par un particulier	Acc.	7	2	9	9	3	10	5	4	2	4	4	1
		Tent.												1
	Violation du secret des lettres	Acc.			1		1	1						
	Sous-total	7	2	9	10	3	12	6	4	2	4	5	1	
Tapage nocturne		Acc.	31	6	8	13	9	8	17	14	13	3	4	
		Sous-total	31	6	8	13	9	8	17	14	13	3	4	
Violation de communication par particulier		Acc.											1	
		Sous-total											1	
Abus faiblesses de personnes		Acc.		1	1									
		Sous-total		1	1									
Vie privée moeurs: publication identité victime		Acc.												1
		Sous-total												1
Cyberlokkng (leurre de mineur par ICT)		Acc.									2	2	1	
		Sous-total									2	2	1	
Occupation bien d'autrui (squatter)	Pénétrer / occuper / séjourner (bien non habité)	Acc.									1		3	1
		Sous-total									1		3	1
	Total	88	97	97	117	107	129	144	140	128	116	134	42	

FPF/DGR/DRI/BIPOL - Statistiques policières de criminalité (date de clôture: 22/09/2023)  
 Les données pour les années 2001 jusqu'à 2012 ne sont plus publiées mais restent disponibles sur demande auprès du service BIPOL.  
 Les données pour 2023 ne concernent que le 1er trimestre.





Infr. relative au statut juridique de l'enfant

			2000	2013	2014	2015	2016	2017	2018	2019	2020	2021	2022	2023
Non-représentation d'enfants	Par les parents	Acc.	4		1	1				2				
	Par une personne qui en a la charge	Acc.						1						
		Sous-total	4		1	1		1		2				
Non spécifié		Acc.											1	
		Sous-total											1	
		Total	4		1	1		1		2			1	



Vol et extorsion

			2000	2013	2014	2015	2016	2017	2018	2019	2020	2021	2022	2023
Vol avec circ. aggr.	Avec violence	Acc.	5	4	2	2	6		4	3	3	1	2	2
		Tent.	3	1		1	1	1		1				
	Sans violence	Acc.	85	199	204	161	133	129	85	119	71	87	84	18
		Tent.	53	91	101	105	85	70	58	39	40	46	53	8
	Sous-total			146	295	307	269	225	200	147	162	114	134	139
Vol sans circ. aggr.	Avec violence	Acc.	4	1			3	1	1	1	6	2		1
		Tent.	1	1	1					3	1	2		
	Sans violence, Vol à la tire	Acc.	8	23	11	11	5	2	6	4	2	5	1	
		Acc.					1					1		
	Sans violence, Vol d'usage	Acc.	6	15	18	4	7	14	8	6	11	6	10	
	Sans violence	Acc.	359	343	278	256	226	217	200	233	161	221	225	44
Tent.		2	10	9	10	11	8	5	6	10	8	4	3	
Sous-total			380	393	317	281	253	242	220	253	191	245	240	48
Vol non spécifié		Acc.	87	3	1		1	2		2		1		
		Tent.	43											
	Sous-total			130	3	1		1	2		2		1	
Extorsion		Acc.	1	1	1	3	3	4	2	7	5	6	4	1
		Tent.			1		2	1	1	17	4	5	9	4
	Sous-total			1	1	2	3	5	5	3	24	9	11	13
Maraudage		Acc.			1									
	Sous-total				1									
Total			657	692	628	553	484	449	370	441	314	391	392	81



**Fraude**

			2000	2013	2014	2015	2016	2017	2018	2019	2020	2021	2022	2023
Blanchiment d'argent	Acc.				4			1		2	4	8	6	1
	Tent.										1			
	Sous-total			4		1		2	5	8	6		1	
Recel	Recel simple	Acc.	1	3	2				1	1	3	2		
	Recel qualifié	Acc.	3					1					1	
	Non spécifié	Acc.							1					
	Sous-total		4	3	2			1	2	2	3	2	1	
Grivèlerie	Carburant / lubrifiant	Acc.	3	1			1							
	Boissons et aliments	Acc.		1	2				1	1				
	Voiture de location	Acc.		1		3	2		1		3			
	Logements	Acc.					1							
Sous-total		3	3	2	3	4		2	1	3				
Corruption privée	Tent.											1		
	Sous-total											1		
Détournement et destruction frauduleuse	Cel frauduleux	Acc.	318	3	6	6	5	4	7	2	7	4	7	
	D'argent, de papiers, etc.	Acc.				1					2	1		
	D'objets saisis	Acc.	1	1				1	2			2	1	
	De biens mobiliers des époux	Acc.	1											
	D'héritage	Acc.								1				
Non spécifié	Acc.	3	1			2	1		1					
Sous-total		323	5	6	7	7	6	9	4	9	7	8		
Escoquerie	Fraude par internet	Acc.		27	38	38	32	39	43	76	188	131	105	15
	Fraude par internet	Tent.		14	15	19	13	9	13	12	17	7	6	1
	Escoquerie sans internet	Acc.	1	31	19	22	26	22	13	9	8	18	16	3
	Escoquerie sans internet	Tent.		3	8	12	3	3	3	4	3	3	2	1
	Non spécifié	Acc.	24											
Non spécifié	Tent.	4												
Sous-total		29	75	80	91	74	73	72	101	216	159	129	20	
Tromperie	Marchandises vendues / travail fourni	Acc.		2			1	1						
	Non spécifié	Acc.	1											
	Sous-total		1	2			1	1						



**Fraude**

			2000	2013	2014	2015	2016	2017	2018	2019	2020	2021	2022	2023
Abus de confiance et infr. apparentées	Abus de confiance	Acc.	14	24	18	15	17	31	21	18	15	21	24	4
	Abus des faiblesses	Acc.	5	2	1			2	1		5	1	2	1
		Sous-total	19	26	19	15	17	33	22	18	20	22	26	5
Abus de biens sociaux	Par des sociétés	Acc.								1				
		Sous-total								1				
Infr. liées à l'insolvabilité	Par le débiteur	Acc.			1						1	1		
	Non spécifié	Acc.		13	27	8	2	2	1					
		Sous-total		13	28	8	2	2	1		1	1		
Insolvabilité frauduleuse		Acc.							1		2			
		Sous-total							1		2			
Chèques sans provision		Acc.	4	1										
		Sous-total	4	1										
		Total	383	128	141	124	105	117	109	129	259	200	170	26



Dégradation de la propriété

			2000	2013	2014	2015	2016	2017	2018	2019	2020	2021	2022	2023
Incendie volontaire	Dans lieu habité (de jour)	Acc.		1	1			1					2	
	Dans lieu habité (de nuit)	Acc.		1					1	1				
		Tent.				1								
	Dans un autre lieu (de jour)	Acc.	1	2	2	4		1	5		2	2	4	
	Dans un autre lieu (de nuit)	Acc.		2		2	2	2			2	1	1	
	Dans un autre lieu (moment indéterminé)	Acc.			1			1						
		Tent.						1						
	Non spécifié	Acc.											1	
		Sous-total	1	6	4	7	2	6	6	1	4	3	8	
Destruction par explosion volontaire	Dans un autre lieu (de jour)	Acc.	2											
		Sous-total	2											
Incendie involontaire		Acc.	38	38	28	21	22	32	27	13	5	3	11	1
		Tent.	1											
		Sous-total	39	38	28	21	22	32	27	13	5	3	11	1
Destruction, dénaturation, dégradation	Avec circ. aggr.	Acc.	8	1		1	1	2		2		3	2	1
	Destruction de biens agricoles	Acc.	2	1	1	2	1	2			1			
	Non spécifié	Acc.	4		1									
		Sous-total	14	2	2	3	2	4		2	1	3	2	1
Vandalisme	Sur véhicules	Acc.	46	113	86	115	74	97	83	74	80	62	60	15
	Sur autres biens mobiliers	Acc.	114	14	17	10	11	20	20	15	9	12	17	5
	Graffitis	Acc.		2	2	2	1	3	8	4	1	3	4	
	Autres détériorations sur biens immobiliers	Acc.	27	79	75	76	56	63	54	62	64	49	75	4
	Dégradation de clôture	Acc.	2	4	4	8	4	3	2	7	3	2	4	
	Sous-total	189	212	184	211	146	186	167	162	157	128	160	24	
	Total	245	258	218	242	172	228	200	178	167	137	181	26	



Infr. contre la sécurité publique

			2000	2013	2014	2015	2016	2017	2018	2019	2020	2021	2022	2023
Organisation criminelle	Acc.				1	2	2				1		2	1
	Sous-total			1	2	2					1		2	1
Association de malfaiteurs	Acc.					2				1		1		1
	Sous-total					2				1		1		1
Evasion de prisonniers	Evasion simple	Acc.				1	2							1
	Non-entrée de congé	Acc.												1
	Non-respect surveillance électronique	Acc.		2	4	5	7	5	2	1	2	6	4	
	Sous-total			2	4	6	9	5	2	1	2	6	6	
Recel	Recel de criminel	Acc.	1								1			
	Recel de cadavre	Acc.	1											
	Sous-total		2								1			
Menaces	Menace d'attentat	Acc.		2	1	1	1	1			2	3	1	
	Verbales	Acc.	78	41	27	37	41	23	48	31	18	24	27	5
	Ecrites	Acc.	10	22	12	8	5	15	17	18	17	20	22	4
		Tent.												1
	Par gestes, emblèmes	Acc.	7	19	33	20	22	24	25	19	19	22	22	5
	Alerte à la bombe	Acc.	1		1		1	2			1			
	Non spécifié	Acc.	4		1			1						1
	Sous-total		100	84	75	66	70	66	90	68	57	69	73	15
	Total		102	86	80	76	81	71	92	70	61	76	81	17



Infr. contre l'autorité publique

			2000	2013	2014	2015	2016	2017	2018	2019	2020	2021	2022	2023
Violence c/ personnes investies autorité publique	Acc.							3	2	3	1	1		
	Sous-total							3	2	3	1	1		
Rébellion	Rébellion armée	Acc.				1	2	1		2	3	2	2	
	Rébellion non armée	Acc.	3	4	9	11	7	11	7	10	6	4	5	1
	Non spécifié	Acc.	3	1										
	Sous-total		6	5	9	12	9	12	7	12	9	6	7	1
Outrages	Acc.	5	4	10	3	5	5	4	1	1	2			
	Sous-total	5	4	10	3	5	5	4	1	1	2			
Autres infractions	Bris de scellés	Acc.			1						1		1	
	Sous-total				1						1		1	
<b>Total</b>			<b>11</b>	<b>9</b>	<b>20</b>	<b>15</b>	<b>14</b>	<b>20</b>	<b>13</b>	<b>16</b>	<b>12</b>	<b>9</b>	<b>8</b>	<b>1</b>



Infr. contre la foi publique

			2000	2013	2014	2015	2016	2017	2018	2019	2020	2021	2022	2023
Faux en écritures	Faux en écritures	Acc.	13	15	18	11	18	10	6	8	13	9	9	2
		Tent.	2			1								
	Usage de faux en écrit. et écrit. falsifiées	Acc.	6	3	2		4	3		1	4	2	2	1
		Sous-total	21	18	20	12	22	13	6	9	17	11	11	3
Usurpation	Immixtion dans fonctions publiques	Acc.	1				1							
	De fonctions	Acc.	2	1	3	2	2	1	1				2	
	De titres	Acc.			1						1			
	De nom	Acc.		3	4	6	9	11	7	9	10	7	17	3
		Tent.									1			
	Non spécifié	Acc.	1			1								
	Sous-total	4	4	8	9	12	12	8	9	12	7	19	3	
Contrefaçon / falsification	Contrefaçon	Acc.	1	1		2		1	1	1	1	1	1	1
	Falsification	Acc.		1		1	1		1					
	Non spécifié	Acc.	3											
	Sous-total	4	2		3	1	1	2	1	1	1	1	1	
Fausses monnaies	Emission	Acc.	3	3	2	5	1							1
		Tent.									1			
	Non spécifié	Acc.	7											
	Autres	Acc.							2	1				
	Sous-total	10	3	2	5	1		2	1	1			1	
Faux en justice	Fausses déclarations	Acc.		1	1								1	1
	Sous-total		1	1									1	1
	Total	39	28	31	29	36	26	18	20	31	19	32	9	





**PZ ERPE-MERE/LEDE**

**Infraction Code pénal**

**Infr. contre la famille**

		2000	2013	2014	2015	2016	2017	2018	2019	2020	2021	2022	2023
Abandon de famille	Acc.							1					
	Sous-total							1					
Refus du droit aux relations personnelles	Acc.	55	33	39	40	20	39	35	70	60	103	57	10
	Sous-total	55	33	39	40	20	39	35	70	60	103	57	10
Non-acquittement pension alimentaire	Acc.	20	7	8	10	2	1	2	4	5	4	4	
	Sous-total	20	7	8	10	2	1	2	4	5	4	4	
Non spécifié	Acc.	2											
	Sous-total	2											
<b>Total</b>		<b>77</b>	<b>40</b>	<b>47</b>	<b>50</b>	<b>22</b>	<b>40</b>	<b>38</b>	<b>74</b>	<b>65</b>	<b>107</b>	<b>61</b>	<b>10</b>

**Criminalité informatique**

		2000	2013	2014	2015	2016	2017	2018	2019	2020	2021	2022	2023
Hacking	Acc.		2	7	3	8	10	8	23	13	15	11	5
	Tent.					1			1				
	Sous-total		2	7	3	9	10	8	24	13	15	11	5
Faux en informatique	Acc.		1	4	1		3	4	4	14	12	20	5
	Sous-total		1	4	1		3	4	4	14	12	20	5
Fraude informatique	Acc.		10	15	12	29	29	27	65	145	172	130	27
	Tent.			1	1	2	1	4	13	7	5	3	2
	Sous-total		10	16	13	31	30	31	78	152	177	133	29
Sabotage	Acc.		7		1						1	2	
	Sous-total		7		1						1	2	
<b>Total</b>			<b>20</b>	<b>27</b>	<b>18</b>	<b>40</b>	<b>43</b>	<b>43</b>	<b>106</b>	<b>179</b>	<b>205</b>	<b>166</b>	<b>39</b>



Exercice illégal de l'autorité publique

		2000	2013	2014	2015	2016	2017	2018	2019	2020	2021	2022	2023
Corruption publique	Acc.											1	
	Sous-total											1	
Détention par fonctionnaire public	Acc.				1								
	Sous-total				1								
Actes arbitraires	Acc.				1					1	1	1	
	Sous-total				1					1	1	1	
<b>Total</b>					<b>2</b>					<b>1</b>	<b>1</b>	<b>2</b>	

Marchand de sommeil

		2000	2013	2014	2015	2016	2017	2018	2019	2020	2021	2022	2023
Avec circ. aggr.	Acc.										1		
	Sous-total										1		
<b>Total</b>											<b>1</b>		

Traite des êtres humains

		2000	2013	2014	2015	2016	2017	2018	2019	2020	2021	2022	2023
Exploitation sexuelle	Acc.						1						
	Sous-total						1						
Exploitation économique	Acc.									1			
	Sous-total									1			
<b>Total</b>							<b>1</b>			<b>1</b>			

Autres infractions Code pénal

		2000	2013	2014	2015	2016	2017	2018	2019	2020	2021	2022	2023
	Acc.		2					2	1				
	Sous-total		2					2	1				
<b>Total</b>			<b>2</b>					<b>2</b>	<b>1</b>				



Contravention Code pénal

		2000	2013	2014	2015	2016	2017	2018	2019	2020	2021	2022	2023
<b>Injures (Contravention)</b>	<b>Acc.</b>	12											
	<b>Sous-total</b>	12											
<b>Destruction d'animaux (Contravention)</b>	<b>Acc.</b>	6											
	<b>Sous-total</b>	6											
<b>Divagation d'animaux</b>	<b>Acc.</b>	2											
	<b>Sous-total</b>	2											
<b>Autres contraventions CP</b>	<b>Acc.</b>	15	36	21	17	6	10	11	4	4		3	
	<b>Sous-total</b>	15	36	21	17	6	10	11	4	4		3	
	<b>Total</b>	35	36	21	17	6	10	11	4	4		3	

# ***STATISTIQUES POLICIERES DE CRIMINALITE***

---

*LIEU DE PERPETRATION: ZONE DE POLICE*

**PZ ERPE-MERE/LEDE**

***ANNEXE II: DETAIL PAR CATEGORIE DE DELIT  
LOIS SPECIALES***



**PZ ERPE-MERE/LEDE**

**Infraction Lois spéciales**

<b>Drogues</b>			2000	2013	2014	2015	2016	2017	2018	2019	2020	2021	2022	2023
<b>Détention</b>	<b>Acc.</b>	10	49	44	30	57	49	53	66	64	39	41	11	
	<b>Sous-total</b>	10	49	44	30	57	49	53	66	64	39	41	11	
<b>Usage</b>	<b>Usage en groupe</b>	<b>Acc.</b>	16											
	<b>Usage individuel</b>	<b>Acc.</b>	19											
	<b>Faciliter l'usage</b>	<b>Acc.</b>	1	1	2		1	1						
	<b>Incitation à l'usage</b>	<b>Acc.</b>		1										
	<b>Désordre, scandale ou danger dans un espace public</b>	<b>Acc.</b>				1	3	2	3		1	2		
	<b>Sous-total</b>	36	2	2		2	4	2	3		1	2		
<b>Importation et exportation</b>	<b>Acc.</b>	4				2	1		2	2				
	<b>Sous-total</b>	4				2	1		2	2				
<b>Fabrication</b>	<b>Acc.</b>		6	4	8	3	4	3	8	6	1	4		
	<b>Sous-total</b>		6	4	8	3	4	3	8	6	1	4		
<b>Commerce</b>	<b>Acc.</b>	7	27	14	5	13	11	13	23	22	13	20	5	
	<b>Sous-total</b>	7	27	14	5	13	11	13	23	22	13	20	5	
<b>Autres</b>	<b>Acc.</b>	2		2			2		2		1	1		
	<b>Sous-total</b>	2		2			2		2		1	1		
	<b>Total</b>	59	84	66	43	77	71	71	104	94	55	68	16	

FPF/DGR/DR1/BIPOL - Statistiques policières de criminalité (date de clôture: 22/09/2023)  
 Les données pour les années 2001 jusqu'à 2012 ne sont plus publiées mais restent disponibles sur demande auprès du service BIPOL.  
 Les données pour 2023 ne concernent que le 1er trimestre.



Législation sur les étrangers			2000	2013	2014	2015	2016	2017	2018	2019	2020	2021	2022	2023
Transmigration illégale	Mariages simulés/blancs sans récompense/contrainte	Acc.				1	7	2	3	4	4	5	4	4
	Cohab. légale de complais. sans récompense/contr.	Acc.					2	2	2	1	1	4	1	2
	Accès au territoire	Acc.	13		4	6	5	16	3	1		9	10	3
	Séjour	Acc.	5	2	5	13	14	4	7	19	11	10	22	3
	Inscription au registre des étrangers	Acc.		3	1		1	2	2	17	21	10	20	6
	Sous-total		18	5	10	20	29	26	17	42	37	38	57	18
Trafic d'êtres humains		Acc.							2					2
	Sous-total								2					2
Traite d'êtres humains		Acc.	1											
	Sous-total		1											
Aide au séjour illégal		Acc.				3								
	Sous-total					3								
Non spécifié		Acc.	2			1								
	Sous-total		2			1								
	Total		21	5	10	24	29	26	19	42	37	38	59	18



Environnement			2000	2013	2014	2015	2016	2017	2018	2019	2020	2021	2022	2023
Déchets	Déchets par professionnel	Acc.		4	5	6	4	2	5	3	6	1	3	
	Déchets par particulier	Acc.	1	51	58	75	51	38	32	28	21	19	20	
	Déchets par personne indéterminée	Acc.	36											
	Déchets: permis/autorisation	Acc.				1				1				
	Non spécifié	Acc.	2											
	Sous-total		39	55	63	82	55	40	37	32	27	20	23	
Feux d'artifice		Acc.												2
	Sous-total													2
Autres que déchets	Urbanisme	Acc.	45	28	20	29	15	11	18	10	5	1	1	
	Permis d'environnement	Acc.		1		1	4	1			2			
	Bruit	Acc.	14	3		1	4		1			1	1	
	Pollution de l'eau	Acc.	2		2	1	1							
	Pollution de l'air	Acc.					2							
	Pollution du sol	Acc.		1	2	1	1	2	1				1	
	Autres nuisances en matière d'environnement	Acc.	8	12	9	5	3	1		1	3			
	Sous-total		69	45	33	38	30	15	20	11	10	3	2	
Biodiversité / Faune et flore	Bien-être animal	Acc.	12	11	8	4	9	12	7	5	5	8	11	3
		Tent.											1	
	Protection de la nature	Acc.	29	1	1	1	1	1	1	1		1	1	
		Acc.												
	Destruction d'animaux	Acc.	1	2	7	5	1	3	3					
	Tent.		1	1							1			
	Sous-total		42	15	17	11	11	16	11	5	7	10	11	3
	Total		150	115	113	131	96	71	68	48	44	33	38	3



Armes et explosifs			2000	2013	2014	2015	2016	2017	2018	2019	2020	2021	2022	2023
Détention illégale	Arme à feu	Acc.		11	7	14	7	11	120	20	15	23	6	1
	Arme blanche ou non à feu	Acc.		3	6	7	2	6	10	9	9	2	4	3
	Munition	Acc.				2	1	2	14	3	4	4	2	1
	Pièces/accessoires	Acc.							1	1				
	Non spécifié	Acc.	5							1				
	Sous-total		5	14	13	23	10	19	145	34	28	29	12	5
Port / transport illégal	Arme à feu	Acc.		1	2		1	2	1		1	2		
	Arme blanche ou non à feu	Acc.		3	2	2	3	9	5	6	9	4	10	2
	Munition	Acc.							1					
	Pièces/accessoires	Acc.			1									
	Non spécifié	Acc.	4											
	Sous-total		4	4	5	2	4	11	7	6	10	6	10	2
Commerce illégal	Arme à feu	Acc.		1	1	1					2			
	Sous-total			1	1	1					2			
Fabrication / réparation illégale	Arme blanche ou non à feu	Acc.						1						
	Sous-total							1						
Explosifs		Acc.		1							1	2		1
	Sous-total			1							1	2		1
Autre	Documents	Acc.		1										
	Numéro de série	Acc.									1			
	Mesures de sécurité	Acc.			1									
	Stockage	Acc.								2				
	Non spécifié	Acc.	4											
	Sous-total		4	1	1					2	1			
	Total		13	21	20	26	14	31	152	42	42	37	22	8





Protection de la personne			2000	2013	2014	2015	2016	2017	2018	2019	2020	2021	2022	2023
Discrimination	Racisme et xénophobie	Acc.	1				1	1	3	1	2	2	2	
	Fondée sur son orientation sexuelle (homophobie)	Acc.							1					
	Autre discrimination	Acc.			1								1	
	Sous-total		1			1	1	1	4	1	2	2	3	
Droits d'auteur		Acc.	4									1		
		Sous-total	4									1		
Protection de la vie privée		Acc.	8	2			1	1	2	1	2			
		Sous-total	8	2			1	1	2	1	2			
Caméras de surveillance		Acc.			1				1	1				
		Sous-total			1				1	1				
Droit à l'image		Acc.						1		3	7	1	2	3
		Sous-total						1		3	7	1	2	3
Interdiction temporaire de résidence		Acc.											2	
		Sous-total											2	
Protection des données personnelles		Acc.										1		
		Sous-total										1		
Autres		Acc.	2										1	
		Sous-total	2										1	
	Total		15	2	1	1	2	3	7	6	11	5	8	3



**PZ ERPE-MERE/LEDE**

**Infraction Lois spéciales**

**Hormones et dopage**

		2000	2013	2014	2015	2016	2017	2018	2019	2020	2021	2022	2023
Détection	Acc.				3	1	2	2		1			
	Sous-total				3	1	2	2		1			
Non spécifié	Acc.		1										
	Sous-total		1										
Total			1		3	1	2	2		1			

**Protection de la jeunesse**

		2000	2013	2014	2015	2016	2017	2018	2019	2020	2021	2022	2023
Législation sur l'obligation scolaire	Acc.	1	2	1							1		
	Sous-total	1	2	1							1		
Législation sur la protection de la jeunesse	Acc.	1	30	31	40	33	54	33	39	48	50	43	13
	Sous-total	1	30	31	40	33	54	33	39	48	50	43	13
Total		2	32	32	40	33	54	33	39	48	51	43	13



**Code pénal social**

		2000	2013	2014	2015	2016	2017	2018	2019	2020	2021	2022	2023
<b>Harcèlement au travail</b>	Acc.			1					1			2	
	Sous-total			1					1			2	
<b>Violence au travail</b>	Acc.							1	1				
	Sous-total							1	1				
<b>Rémunération et autres avantages patrimoniaux</b>	Acc.			1									
	Sous-total			1									
<b>Travail illégal</b>	Acc.	1			1				1				
	Sous-total	1			1				1				
<b>Fraude sociale aux cotisations (travail au noir)</b>	Acc.		2	1			2	1		2			
	Sous-total		2	1			2	1		2			
<b>Documents sociaux</b>	Acc.									1			
	Sous-total									1			
<b>Relations collectives de travail</b>	Acc.	1											
	Sous-total	1											
<b>Infr. contre foi publique en droit pénal social</b>	Acc.								2	2	1	1	
	Sous-total								2	2	1	1	
<b>Escroquerie en droit pénal social</b>	Acc.			1	3	5	3	5	4	3	3	10	4
	Sous-total			1	3	5	3	5	4	3	3	10	4
<b>Autres</b>	Acc.			2	1	1			1	2	2	4	4
	Sous-total			2	1	1			1	2	2	4	4
	<b>Total</b>	<b>2</b>	<b>2</b>	<b>6</b>	<b>5</b>	<b>6</b>	<b>5</b>	<b>7</b>	<b>10</b>	<b>10</b>	<b>6</b>	<b>17</b>	<b>8</b>

**Ivresse et alcool**

		2000	2013	2014	2015	2016	2017	2018	2019	2020	2021	2022	2023
<b>Ivresse publique</b>	Acc.	19	45	21	23	35	36	26	18	19	29	37	5
	Sous-total	19	45	21	23	35	36	26	18	19	29	37	5
	<b>Total</b>	<b>19</b>	<b>45</b>	<b>21</b>	<b>23</b>	<b>35</b>	<b>36</b>	<b>26</b>	<b>18</b>	<b>19</b>	<b>29</b>	<b>37</b>	<b>5</b>



**Registre de population**

		2000	2013	2014	2015	2016	2017	2018	2019	2020	2021	2022	2023
	Acc.	21	82	87	109	102	130	109	57	77	51	85	17
	Tent.				1								
	Sous-total	21	82	87	110	102	130	109	57	77	51	85	17
	Total	21	82	87	110	102	130	109	57	77	51	85	17

**Carte d'identité**

		2000	2013	2014	2015	2016	2017	2018	2019	2020	2021	2022	2023
Pas en possession	Acc.	1	1	3		1	3	1					
	Sous-total	1	1	3		1	3	1					
Refus de présentation	Acc.										1		
	Sous-total										1		
Non spécifié	Acc.		2	1									
	Sous-total		2	1									
Autres	Acc.	1											
	Sous-total	1											
	Total	2	3	4		1	3	1			1		

**Santé publique**

		2000	2013	2014	2015	2016	2017	2018	2019	2020	2021	2022	2023
Vaccination obligatoire	Acc.				1								
	Sous-total				1								
Denrées alimentaires	Acc.									1	1	1	
	Sous-total									1	1	1	
Refus ou négligence respect mesures	Acc.									215	255		
	Sous-total									215	255		
Autres	Acc.	2					1			17	1	1	
	Sous-total	2					1			17	1	1	
	Total	2			1		1			233	257	2	



**Travail**

		2000	2013	2014	2015	2016	2017	2018	2019	2020	2021	2022	2023
Règlement général protection du travail	Acc.	3						1		1	2	1	
	Sous-total	3						1		1	2	1	
Commerce ambulant	Acc.	1	1	1	2	4	1	2					
	Tent.							1					
Sous-total		1	1	1	2	4	1	3					
Infractions mesure interdiction professionnelle	Acc.				1				1				
	Sous-total				1				1				
Fraude sociale aux cotisations (travail au noir)	Acc.								2				
	Sous-total								2				
Non spécifié	Acc.									1			
	Sous-total									1			
Autres	Acc.	1											
	Sous-total	1											
<b>Total</b>		<b>5</b>	<b>1</b>	<b>1</b>	<b>3</b>	<b>4</b>	<b>1</b>	<b>4</b>	<b>3</b>	<b>2</b>	<b>2</b>	<b>1</b>	

**Protection des revenus publics**

		2000	2013	2014	2015	2016	2017	2018	2019	2020	2021	2022	2023
Taxe de circulation / TMC	Acc.							1					
	Sous-total							1					
Fraude sociale aux allocations	Acc.									1			
	Sous-total									1			
Fraude fiscale - impôts sur le revenu	Acc.	1		1	1	1						1	
	Sous-total	1		1	1	1						1	
Fraude autres revenus publics	Acc.		1										
	Sous-total		1										
Non spécifié	Acc.		1						1				
	Sous-total		1						1				
<b>Total</b>		<b>1</b>	<b>2</b>	<b>1</b>	<b>1</b>	<b>1</b>		<b>1</b>	<b>1</b>	<b>1</b>		<b>1</b>	



**Législation économique**

		2000	2013	2014	2015	2016	2017	2018	2019	2020	2021	2022	2023
<b>Sociétés</b>	Acc.			2	3				7	2	4	1	3
	Sous-total			2	3				7	2	4	1	3
<b>Instruments financiers</b>	Acc.											1	
	Sous-total											1	
<b>Autres</b>	Acc.	1											
	Sous-total	1											
	<b>Total</b>	<b>1</b>		<b>2</b>	<b>3</b>				<b>7</b>	<b>2</b>	<b>4</b>	<b>2</b>	<b>3</b>

**Pratiques commerciales**

		2000	2013	2014	2015	2016	2017	2018	2019	2020	2021	2022	2023
<b>Pratiques du marché et protection du consommateur</b>	Acc.	1				1							
	Sous-total	1				1							
<b>Registre de commerce</b>	Acc.								3	3	2	1	2
	Sous-total								3	3	2	1	2
<b>Non spécifié</b>	Acc.			1									
	Sous-total			1									
<b>Autres</b>	Acc.		1			1	9	2	2		1		
	Sous-total		1			1	9	2	2		1		
	<b>Total</b>	<b>1</b>	<b>1</b>	<b>1</b>		<b>2</b>	<b>9</b>	<b>2</b>	<b>5</b>	<b>3</b>	<b>3</b>	<b>1</b>	<b>2</b>

**Code pénal militaire et milice**

		2000	2013	2014	2015	2016	2017	2018	2019	2020	2021	2022	2023
<b>Service militaire</b>	Acc.	1											
	Sous-total	1											
	<b>Total</b>	<b>1</b>											



**Autres lois spéciales**

		2000	2013	2014	2015	2016	2017	2018	2019	2020	2021	2022	2023
<b>Transport</b>	Acc.	3	2		1	1	9	1	3	1	1	1	
	Sous-total	3	2		1	1	9	1	3	1	1	1	
<b>Prévention: incendies, explosions, accidents</b>	Acc.	1											
	Sous-total	1											
<b>Infr. dans le secteur audiovisuel</b>	Acc.	1											
	Sous-total	1											
<b>Dégradation involontaire câbles télécommunication</b>	Acc.			2	8	11	9	4	3	4	6	5	
	Sous-total			2	8	11	9	4	3	4	6	5	
<b>Infractions Loi police chemins de fer</b>	Acc.				2	4		4	1	6	5	3	1
	Sous-total				2	4		4	1	6	5	3	1
<b>Protection (pièce de l') uniforme policier</b>	Acc.						1			1			
	Sous-total						1			1			
<b>Moyens de communications électroniques</b>	Acc.										1		
	Sous-total										1		
<b>Autres</b>	Acc.	7		1		1	1	1			1		
	Sous-total	7		1		1	1	1			1		
	<b>Total</b>	<b>12</b>	<b>2</b>	<b>3</b>	<b>11</b>	<b>17</b>	<b>20</b>	<b>10</b>	<b>7</b>	<b>12</b>	<b>14</b>	<b>9</b>	<b>1</b>

# ***STATISTIQUES POLICIERES DE CRIMINALITE***

---

***LIEU DE PERPETRATION: ZONE DE POLICE***

**PZ ERPE-MERE/LEDE**

***ANNEXE III: DETAIL  
FIGURES CRIMINELLES / PHENOMENES***





**PZ ERPE-MERE/LEDE**

**FC Vol moyen de transport**

		2000	2013	2014	2015	2016	2017	2018	2019	2020	2021	2022	2023
Vol de voiture	Acc.	21	21	14	11	5	6	3	8	3	8	5	
	Tent.	2	2	1									
	<b>Total</b>	<b>23</b>	<b>23</b>	<b>15</b>	<b>11</b>	<b>5</b>	<b>6</b>	<b>3</b>	<b>8</b>	<b>3</b>	<b>8</b>	<b>5</b>	
Vol de moto	Acc.		2	2		1	2		1				
	Tent.												
	<b>Total</b>		<b>2</b>	<b>2</b>		<b>1</b>	<b>2</b>		<b>1</b>				
Carjacking	Acc.	1											
	Tent.	1											
	<b>Total</b>	<b>2</b>											
Homejacking	Acc.								1				
	Tent.												
	<b>Total</b>								<b>1</b>				
Vol dans les garages	Acc.	1	5	1	1		2				1		
	Tent.												
	<b>Total</b>	<b>1</b>	<b>5</b>	<b>1</b>	<b>1</b>		<b>2</b>				<b>1</b>		
Vol de vélomoteur	Acc.	26	6	8	7	11	5	1	5	5	5	4	
	Tent.			1	1		1						
	<b>Total</b>	<b>26</b>	<b>6</b>	<b>9</b>	<b>8</b>	<b>11</b>	<b>6</b>	<b>1</b>	<b>5</b>	<b>5</b>	<b>5</b>	<b>4</b>	
Vol de vélo	Acc.	116	141	57	75	57	68	52	39	39	59	58	10
	Tent.		2				2		3		1	1	1
	<b>Total</b>	<b>116</b>	<b>143</b>	<b>57</b>	<b>75</b>	<b>57</b>	<b>70</b>	<b>52</b>	<b>42</b>	<b>39</b>	<b>60</b>	<b>59</b>	<b>11</b>



**FC Cambriolage**

		2000	2013	2014	2015	2016	2017	2018	2019	2020	2021	2022	2023
Cambriolage dans habitation	Acc.	69	129	90	74	82	60	54	50	41	45	46	8
	Tent.	73	67	72	63	55	39	49	23	28	32	34	7
	<b>Total</b>	<b>142</b>	<b>196</b>	<b>162</b>	<b>137</b>	<b>137</b>	<b>99</b>	<b>103</b>	<b>73</b>	<b>69</b>	<b>77</b>	<b>80</b>	<b>15</b>
Cambriolage ds entreprise ou commerce	Acc.	29	19	22	11	9	11	12	11	5	5	6	4
	Tent.	12	9	9	20	7	6	3	7	4	3	6	
	<b>Total</b>	<b>41</b>	<b>28</b>	<b>31</b>	<b>31</b>	<b>16</b>	<b>17</b>	<b>15</b>	<b>18</b>	<b>9</b>	<b>8</b>	<b>12</b>	<b>4</b>
Cambriolage ds service public ou bâtiment administ	Acc.	8	5	8	5	2	5	2	6	4	6		2
	Tent.	4	1	5	4	2	4		1				
	<b>Total</b>	<b>12</b>	<b>6</b>	<b>13</b>	<b>9</b>	<b>4</b>	<b>9</b>	<b>2</b>	<b>7</b>	<b>4</b>	<b>6</b>		<b>2</b>
Vol au béliér	Acc.		1										
	Tent.	1											
	<b>Total</b>	<b>1</b>	<b>1</b>										
Cambriolage dans bâtiment (total)	Acc.	104	153	120	90	93	76	68	67	50	56	52	14
	Tent.	88	77	86	87	64	49	52	31	32	35	40	7
	<b>Total</b>	<b>192</b>	<b>230</b>	<b>206</b>	<b>177</b>	<b>157</b>	<b>125</b>	<b>120</b>	<b>98</b>	<b>82</b>	<b>91</b>	<b>92</b>	<b>21</b>

**FC Vol autre**

		2000	2013	2014	2015	2016	2017	2018	2019	2020	2021	2022	2023
Vol à main armée	Acc.	3	3	1	2	4	1		2	4	1	1	
	Tent.	1		1			1		2				
	<b>Total</b>	<b>4</b>	<b>3</b>	<b>2</b>	<b>2</b>	<b>4</b>	<b>2</b>		<b>4</b>	<b>4</b>	<b>1</b>	<b>1</b>	
Vol avec violence sans arme	Acc.	11	3	3	2	8	4	7	8	10	8	5	4
	Tent.	3	2	2	2	3	1	1	11	3	7	8	4
	<b>Total</b>	<b>14</b>	<b>5</b>	<b>5</b>	<b>4</b>	<b>11</b>	<b>5</b>	<b>8</b>	<b>19</b>	<b>13</b>	<b>15</b>	<b>13</b>	<b>8</b>
Vol dans ou sur un véhicule	Acc.	50	39	52	49	34	46	17	50	18	21	33	4
	Tent.	6	5	8	12	13	14	3	6	4	7	5	1
	<b>Total</b>	<b>56</b>	<b>44</b>	<b>60</b>	<b>61</b>	<b>47</b>	<b>60</b>	<b>20</b>	<b>56</b>	<b>22</b>	<b>28</b>	<b>38</b>	<b>5</b>
Sacjacking dans une voiture	Acc.								1				
	Total								1				
Vol d'armes et explosifs	Acc.	1	5	4	3	2	3		1	3	5	3	
	Total	1	5	4	3	2	3		1	3	5	3	



FC Vol autre

		2000	2013	2014	2015	2016	2017	2018	2019	2020	2021	2022	2023
Steaming	Acc.									1			
	Total									1			
Arrachage de sac à main	Acc.	3											
	Total	3											
Vol à l'arraché	Acc.	7	4	1	2	1	1	1	1		2		1
	Tent.		2	1					1				
	Total	7	6	2	2	1	1	1	2		2		1
Vol à la tire	Acc.	11	23	12	11	5	2	7	4	2	6	2	
	Total	11	23	12	11	5	2	7	4	2	6	2	
Vol à l'étalage	Acc.	6	27	28	30	25	23	33	59	35	57	54	20
	Tent.		2	2	4	4		1	1	1	2		1
	Total	6	29	30	34	29	23	34	60	36	59	54	21
Vol par ruse	Acc.	12	10	10	56	67	58	9	10	2	3	10	
	Tent.	1			1	1	5	1	2	2	2	1	
	Total	13	10	10	57	68	63	10	12	4	5	11	
Vol de métaux	Acc.	1	9	7	8	4	5	3	3		1	3	1
	Tent.											1	
	Total	1	9	7	8	4	5	3	3		1	4	1
Vol sur les chantiers	Acc.	8	12	14	8	2	2	5	1	3	1	10	1
	Tent.			1	1				1		2	1	
	Total	8	12	15	9	2	2	5	2	3	3	11	1
Home-invasion	Acc.								1				
	Tent.		1										
	Total		1						1				
Vol d'animaux	Acc.	2	12	9	2	2	6	1	5	3	1	4	
	Total	2	12	9	2	2	6	1	5	3	1	4	
Vol de cargaison	Acc.		4	1	1	2	1		2			1	
	Total		4	1	1	2	1		2			1	



**Criminalité ICT**

		2000	2013	2014	2015	2016	2017	2018	2019	2020	2021	2022	2023
Fraude de cartes de paiements	Acc.		4	5	2	4	3	4	11	11	5	5	1
	Tent.								1		1		
	<b>Total</b>		<b>4</b>	<b>5</b>	<b>2</b>	<b>4</b>	<b>3</b>	<b>4</b>	<b>12</b>	<b>11</b>	<b>6</b>	<b>5</b>	<b>1</b>
Phishing	Acc.							8	36	90	127	94	19
	Tent.						1	1	6	4	2	2	2
	<b>Total</b>						<b>1</b>	<b>9</b>	<b>42</b>	<b>94</b>	<b>129</b>	<b>96</b>	<b>21</b>
Ransomware	Acc.							2	1		1		
	Tent.												
	<b>Total</b>							<b>2</b>	<b>1</b>		<b>1</b>		
Shouldersurfing	Acc.			1					1			2	
	Tent.								1				
	<b>Total</b>			<b>1</b>					<b>2</b>			<b>2</b>	
Skimming	Acc.		1	2				2	8	7		2	
	Tent.												
	<b>Total</b>		<b>1</b>	<b>2</b>				<b>2</b>	<b>8</b>	<b>7</b>		<b>2</b>	

**FC Autre**

		2000	2013	2014	2015	2016	2017	2018	2019	2020	2021	2022	2023
Violence contre les métiers d'intérêt général	Acc.		4	1	4	4	4	6	5	3	2	1	1
	Tent.												
	<b>Total</b>		<b>4</b>	<b>1</b>	<b>4</b>	<b>4</b>	<b>4</b>	<b>6</b>	<b>5</b>	<b>3</b>	<b>2</b>	<b>1</b>	<b>1</b>
Viol collectif	Acc.						1		1		1		
	Tent.												
	<b>Total</b>						<b>1</b>		<b>1</b>		<b>1</b>		
Graffiti	Acc.		2	2	2	1	3	9	4	1	3	4	
	Tent.												
	<b>Total</b>		<b>2</b>	<b>2</b>	<b>2</b>	<b>1</b>	<b>3</b>	<b>9</b>	<b>4</b>	<b>1</b>	<b>3</b>	<b>4</b>	
Dégradation de voiture	Acc.	3	102	81	113	71	94	83	72	74	54	57	15
	Tent.												
	<b>Total</b>	<b>3</b>	<b>102</b>	<b>81</b>	<b>113</b>	<b>71</b>	<b>94</b>	<b>83</b>	<b>72</b>	<b>74</b>	<b>54</b>	<b>57</b>	<b>15</b>
Rixe au couteau	Acc.			3	2		1	1	1				
	Tent.			1			1						
	<b>Total</b>			<b>4</b>	<b>2</b>		<b>2</b>	<b>1</b>	<b>1</b>				

**PH Violence intrafamiliale (VIF)**



**PH Violence intrafamiliale (VIF)**

		2000	2013	2014	2015	2016	2017	2018	2019	2020	2021	2022	2023
VIF: physique, dans le couple	Acc.	17	55	46	57	48	46	60	73	60	104	101	18
	Tent.				1		1					1	
	<b>Total</b>	<b>17</b>	<b>55</b>	<b>46</b>	<b>58</b>	<b>48</b>	<b>47</b>	<b>60</b>	<b>73</b>	<b>60</b>	<b>104</b>	<b>102</b>	<b>18</b>
VIF: physique, envers des descendants	Acc.	6	10	4	6	5	4	10	12	6	22	16	1
	Tent.								1				1
	<b>Total</b>	<b>6</b>	<b>10</b>	<b>4</b>	<b>6</b>	<b>5</b>	<b>4</b>	<b>10</b>	<b>13</b>	<b>6</b>	<b>22</b>	<b>16</b>	<b>2</b>
VIF: physique, envers d'autres membres	Acc.	30	20	14	12	16	11	11	17	19	28	23	3
	Tent.						1	1					1
	<b>Total</b>	<b>30</b>	<b>20</b>	<b>14</b>	<b>12</b>	<b>16</b>	<b>12</b>	<b>12</b>	<b>17</b>	<b>19</b>	<b>28</b>	<b>23</b>	<b>4</b>
VIF: sexuelle, dans le couple	Acc.		1	1		1		2	3	1		2	1
	Tent.											1	
	<b>Total</b>		<b>1</b>	<b>1</b>		<b>1</b>		<b>2</b>	<b>3</b>	<b>1</b>		<b>3</b>	<b>1</b>
VIF: sexuelle, envers des descendants	Acc.	2	2		3	3	3	1	2		1		
	Tent.						1						
	<b>Total</b>	<b>2</b>	<b>2</b>		<b>3</b>	<b>3</b>	<b>4</b>	<b>1</b>	<b>2</b>		<b>1</b>		
VIF: sexuelle, envers d'autres membres	Acc.		1		3		3				1		
	Tent.	1											
	<b>Total</b>	<b>1</b>	<b>1</b>		<b>3</b>		<b>3</b>				<b>1</b>		
VIF: psychique, dans le couple	Acc.	59	54	66	75	42	79	73	102	97	141	96	28
	Tent.											1	
	<b>Total</b>	<b>59</b>	<b>54</b>	<b>66</b>	<b>75</b>	<b>42</b>	<b>79</b>	<b>73</b>	<b>102</b>	<b>97</b>	<b>141</b>	<b>97</b>	<b>28</b>
VIF: psychique, envers des descendants	Acc.		1	1	4		3	6	2	22	47	36	5
	Tent.												
	<b>Total</b>		<b>1</b>	<b>1</b>	<b>4</b>		<b>3</b>	<b>6</b>	<b>2</b>	<b>22</b>	<b>47</b>	<b>36</b>	<b>5</b>
VIF: psychique, envers d'autres membres	Acc.		5	4	6	9	7	11	18	21	12	17	4
	Tent.												
	<b>Total</b>		<b>5</b>	<b>4</b>	<b>6</b>	<b>9</b>	<b>7</b>	<b>11</b>	<b>18</b>	<b>21</b>	<b>12</b>	<b>17</b>	<b>4</b>
VIF: économique, dans le couple	Acc.		5	23	18	13	12	14	20	20	18	18	3
	Tent.								1				
	<b>Total</b>		<b>5</b>	<b>23</b>	<b>18</b>	<b>13</b>	<b>12</b>	<b>14</b>	<b>21</b>	<b>20</b>	<b>18</b>	<b>18</b>	<b>3</b>
VIF: économique, envers des descendants	Acc.	1	2		2	1	1	1	3	3	5	1	
	Tent.												
	<b>Total</b>	<b>1</b>	<b>2</b>		<b>2</b>	<b>1</b>	<b>1</b>	<b>1</b>	<b>3</b>	<b>3</b>	<b>5</b>	<b>1</b>	
VIF: économique, envers d'autres membres	Acc.	25	10	14	16	6	8	7	9	9	13	12	
	Tent.									1	1		



**PH Violence intrafamiliale (VIF)**

		2000	2013	2014	2015	2016	2017	2018	2019	2020	2021	2022	2023
	Total	25	10	14	16	6	8	7	9	10	14	12	

**PH Hormones et dopage**

		2000	2013	2014	2015	2016	2017	2018	2019	2020	2021	2022	2023
<b>Dopage humain</b>	Acc.		1		3	1	2	2		1	1		
	Total		1		3	1	2	2		1	1		
<b>Engraissement illégal</b>	Acc.						1						
	Total						1						



**PH Drogues**

		2000	2013	2014	2015	2016	2017	2018	2019	2020	2021	2022	2023
<b>Vente de cocaïne</b>	Acc.		6	1		5	1	4	5	9	2	7	3
	Total		6	1		5	1	4	5	9	2	7	3
<b>Import-export de cocaïne</b>	Acc.								1	2			
	Total								1	2			
<b>Production de drogues synthétiques</b>	Acc.											1	
	Total											1	
<b>Import-export de drogues synthétiques</b>	Acc.	1				2							
	Total	1				2							
<b>Vente de drogues synthétiques</b>	Acc.	1	12	4		5	2	4	4	5	5	5	
	Total	1	12	4		5	2	4	4	5	5	5	
<b>Production de cannabis (culture)</b>	Acc.		5	1		1	1	1	4	3	1	1	
	Total		5	1		1	1	1	4	3	1	1	
<b>Vente de cannabis en grande quantité</b>	Acc.			1			1						
	Total			1			1						
<b>Import-export d'héroïne</b>	Acc.									2			
	Total									2			
<b>Vente-traffic d'héroïne</b>	Acc.	1	7	1	1	3		2	1	4	2	4	2
	Total	1	7	1	1	3		2	1	4	2	4	2

**PH Trafic d'armes**

		2000	2013	2014	2015	2016	2017	2018	2019	2020	2021	2022	2023
<b>Commerce et production d'arme à feu et mun.</b>	Acc.		1	1	1					3			
	Total		1	1	1					3			
<b>Commerce et production d'arme non à feu</b>	Acc.						1						
	Total						1						



**PH Traite des êtres humains**

		2000	2013	2014	2015	2016	2017	2018	2019	2020	2021	2022	2023
<b>TEH - exploitation économique</b>	Acc.									1			
	Total									1			
<b>TEH - exploitation sexuelle</b>	Acc.	2	1				1		1				
	Total	2	1				1		1				

**PH Violence dans l'espace public**

		2000	2013	2014	2015	2016	2017	2018	2019	2020	2021	2022	2023
<b>Violence physique (transport public)</b>	Acc.	2	2		1	1		3		2	2	6	1
	Total	2	2		1	1		3		2	2	6	1
<b>Violence physique (voie publique)</b>	Acc.	24	23	38	36	33	46	27	30	26	34	29	5
	Tent.			2	1	1	1	1	1	1		1	
	Total	24	23	40	37	34	47	28	31	27	34	30	5
<b>Violence physique (autre endroit public)</b>	Acc.			1	3	4	2	1	1	2	1	2	
	Total			1	3	4	2	1	1	2	1	2	
<b>Violence physique (endroit accessible au public)</b>	Acc.	19	22	29	27	29	18	22	22	15	8	25	3
	Tent.			2				1	1				
	Total	19	22	31	27	29	18	23	23	15	8	25	3
<b>Violence sexuelle (transport public)</b>	Acc.									1			1
	Tent.						1						
	Total						1			1			1
<b>Violence sexuelle (voie publique)</b>	Acc.	7	1		3	2		1	1	2	3	6	1
	Tent.								1				
	Total	7	1		3	2		1	2	2	3	6	1
<b>Violence sexuelle (autre endroit public)</b>	Acc.					1			1		1	1	1
	Total					1			1		1	1	1
<b>Violence sexuelle (endroit accessible au public)</b>	Acc.	2		3	1	1	2	3	4	2	2	3	1
	Total	2		3	1	1	2	3	4	2	2	3	1
<b>Violence psychique (transport public)</b>	Acc.	1	1	1			2	1	1			1	
	Total	1	1	1			2	1	1			1	
<b>Violence psychique (voie publique)</b>	Acc.	19	47	45	32	30	38	39	29	27	27	18	4





**PH Violence dans l'espace public**

		2000	2013	2014	2015	2016	2017	2018	2019	2020	2021	2022	2023
	<b>Total</b>	19	47	45	32	30	38	39	29	27	27	18	4
<b>Violence psychique (autre endroit public)</b>	<b>Acc.</b>	10	4	2	2	3	1	4	2	2	5	3	
	<b>Total</b>	10	4	2	2	3	1	4	2	2	5	3	
<b>Violence psychique (endroit accessible au public)</b>	<b>Acc.</b>	14	17	15	16	9	17	17	16	6	7	20	3
	<b>Total</b>	14	17	15	16	9	17	17	16	6	7	20	3
<b>Vol à main armée (voie publique)</b>	<b>Acc.</b>						1			1		1	
	<b>Tent.</b>	1					1						
	<b>Total</b>	1					2			1		1	
<b>Vol à main armée (endroit accessible au public)</b>	<b>Acc.</b>	3	1		2	2				1			
	<b>Tent.</b>								1				
	<b>Total</b>	3	1		2	2			1	1			
<b>Vol avec violence sans arme (transport public)</b>	<b>Acc.</b>	2								1			
	<b>Total</b>	2								1			
<b>Vol avec violence sans arme (voie publique)</b>	<b>Acc.</b>	3	2			2			2	1		1	
	<b>Tent.</b>	2							1		1	1	
	<b>Total</b>	5	2			2			3	1	1	2	
<b>Vol avec violence sans arme (autre endroit public)</b>	<b>Acc.</b>	1							1				
	<b>Tent.</b>		1										
	<b>Total</b>	1	1						1				
<b>Vol avec violence sans arme (endr. acces. au pub.)</b>	<b>Acc.</b>	2	1	1		2	1	2		2	1		3
	<b>Tent.</b>	1		1	1				1		1		
	<b>Total</b>	3	1	2	1	2	1	2	1	2	2		3



**PH Autre**

		2000	2013	2014	2015	2016	2017	2018	2019	2020	2021	2022	2023
<b>Faux policiers</b>	Acc.			1			1			1		1	
	Total			1			1			1		1	
<b>Terrorisme, extrémisme et radicalisme</b>	Acc.							1		1			
	Total							1		1			
<b>Cyberharcèlement</b>	Acc.	17	30	58	36	59	40	60	38	30	36	39	8
	Total	17	30	58	36	59	40	60	38	30	36	39	8
<b>Fraude à l'identité</b>	Acc.		9	14	20	15	17	12	18	18	16	21	3
	Tent.	1		4	2	4		1		3	1	2	
	Total	1	9	18	22	19	17	13	18	21	17	23	3

# ***STATISTIQUES POLICIERES DE CRIMINALITE***

---

***LIEU DE PERPETRATION: ZONE DE POLICE***

**PZ ERPE-MERE/LEDE**

***ANNEXE IV: FAITS ENREGISTRES  
NON CRIMINELS***



**PZ ERPE-MERE/LEDE**

**Faits non criminels**

**Maladies / Décès / Disparition**

	2000	2013	2014	2015	2016	2017	2018	2019	2020	2021	2022	2023
Suicide	13	27	15	25	20	25	14	24	16	13	26	4
Personne malade	11	45	52	31	25	37	28	43	25	21	14	1
Décès suspect	1	6	4	5	10	10	3	5	7	9	6	1
Décès naturel	4	4	7	5	5	9	12	7	6	1	1	
Disparition (personne disparue)	21	46	65	63	59	50	59	78	56	35	47	10
Accident (sauf roulage)	10	29	34	33	32	21	22	10	5	1	1	1
Sécurité des travailleurs (accident du travail)												1
Autres	17	1							1			
<b>Total</b>	<b>77</b>	<b>158</b>	<b>177</b>	<b>162</b>	<b>151</b>	<b>152</b>	<b>138</b>	<b>167</b>	<b>116</b>	<b>80</b>	<b>95</b>	<b>18</b>

**Appels**

	2000	2013	2014	2015	2016	2017	2018	2019	2020	2021	2022	2023
Alarme	30	2		2		1						
Appels	9	7	3	4	5	1		1	1	1	3	
<b>Total</b>	<b>39</b>	<b>9</b>	<b>3</b>	<b>6</b>	<b>5</b>	<b>2</b>		<b>1</b>	<b>1</b>	<b>1</b>	<b>3</b>	

**Problèmes sociaux**

	2000	2013	2014	2015	2016	2017	2018	2019	2020	2021	2022	2023
Différends familiaux	72	97	130	88	92	83	97	61	69	72	50	10
Différend (pas de coups)	76	86	48	61	20	24	23	13	15	17	12	2
Affaire civile	12	32	14	25	7	16	20	14	15	7	8	3
Protection de la jeunesse	11	4	2	3	8	4	4	3	8	2	6	2
Autres	15	37	28	28	41	20	19	21	14	9	10	2
<b>Total</b>	<b>186</b>	<b>256</b>	<b>222</b>	<b>205</b>	<b>168</b>	<b>147</b>	<b>163</b>	<b>112</b>	<b>121</b>	<b>107</b>	<b>86</b>	<b>19</b>

**Catastrophes**

	2000	2013	2014	2015	2016	2017	2018	2019	2020	2021	2022	2023
Fuite de gaz		1			1		1	1				



### Catastrophes

	2000	2013	2014	2015	2016	2017	2018	2019	2020	2021	2022	2023
Eboulement		2										
Dégâts tempête	5	13	3	11	4	1	3	1		1	1	
Problèmes causés par l'eau	3			1								
Dégâts eau	1	1	1	1			2					
Autres				1			1					
<b>Total</b>	<b>9</b>	<b>17</b>	<b>4</b>	<b>14</b>	<b>5</b>	<b>1</b>	<b>7</b>	<b>2</b>		<b>1</b>	<b>1</b>	

### Ordre public

	2000	2013	2014	2015	2016	2017	2018	2019	2020	2021	2022	2023
Troubles		2	1	1	1	3	1	1	1	5	4	1
Autres	1				1					1		
<b>Total</b>	<b>1</b>	<b>2</b>	<b>1</b>	<b>1</b>	<b>2</b>	<b>3</b>	<b>1</b>	<b>1</b>	<b>1</b>	<b>6</b>	<b>4</b>	<b>1</b>

### Agissements suspects

	2000	2013	2014	2015	2016	2017	2018	2019	2020	2021	2022	2023
	23	11	18	23	12	9	15	13	7	7	5	3
<b>Total</b>	<b>23</b>	<b>11</b>	<b>18</b>	<b>23</b>	<b>12</b>	<b>9</b>	<b>15</b>	<b>13</b>	<b>7</b>	<b>7</b>	<b>5</b>	<b>3</b>

### Objets trouvés

	2000	2013	2014	2015	2016	2017	2018	2019	2020	2021	2022	2023
	8	3	3	1	4	1		1		1	2	
<b>Total</b>	<b>8</b>	<b>3</b>	<b>3</b>	<b>1</b>	<b>4</b>	<b>1</b>		<b>1</b>		<b>1</b>	<b>2</b>	

### Objets perdus

	2000	2013	2014	2015	2016	2017	2018	2019	2020	2021	2022	2023
	59	631	639	629	588	580	482	511	489	501	486	154
<b>Total</b>	<b>59</b>	<b>631</b>	<b>639</b>	<b>629</b>	<b>588</b>	<b>580</b>	<b>482</b>	<b>511</b>	<b>489</b>	<b>501</b>	<b>486</b>	<b>154</b>

### Autres non-infractions

	2000	2013	2014	2015	2016	2017	2018	2019	2020	2021	2022	2023
Ordonnance de capture				1				1				
Non-respect des conditions		1	2	2	4	1	1	1	1	6	7	2



**Autres non-infractions**

	2000	2013	2014	2015	2016	2017	2018	2019	2020	2021	2022	2023
Procès-verbal d'information	32	7	5	3	10	9	10	7	4	5	2	1
Notification		17	37	44	41	36	29	24	25	15	26	6
Dégradation involontaire câbles (non-télécom)		19	21	8	5	4	3	4	2	2	6	
Demande signalement surveillance électronique											16	6
Fonction de contrôle armes		3		1			2	1		4	1	
Autres non infractions	31											
<b>Total</b>	<b>63</b>	<b>47</b>	<b>65</b>	<b>59</b>	<b>60</b>	<b>50</b>	<b>45</b>	<b>38</b>	<b>32</b>	<b>32</b>	<b>58</b>	<b>15</b>