

STATISTIQUES POLICIERES DE CRIMINALITE

LIEU DE PERPETRATION: ZONE DE POLICE

PZ DENDERLEEUV/HAALTERT

2000 - Trimestre 1 2023

Police fédérale - DGRIDRIIBIPOL

STATISTIQUES POLICIERES DE CRIMINALITE

LIEU DE PERPETRATION: ZONE DE POLICE

PZ DENDERLEEUV/HAALEERT

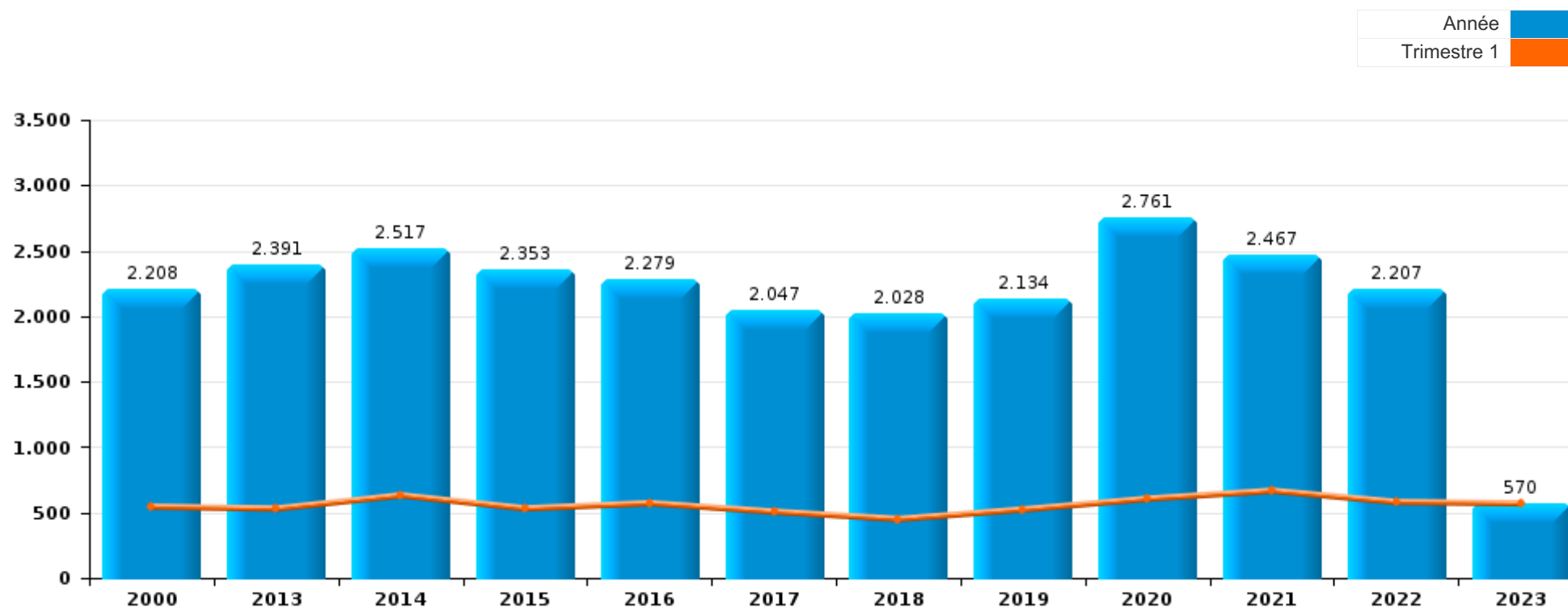
PARTIE I : INFRACTIONS JUDICIAIRES

CRIMINALITE ENREGISTREE COMMISE AU NIVEAU DE LA ZONE DE POLICE



PZ DENDERLEEUV/HAALEERT

| | 2000 | 2013 | 2014 | 2015 | 2016 | 2017 | 2018 | 2019 | 2020 | 2021 | 2022 | 2023 |
|-------------------------|-------|-------|-------|-------|-------|-------|-------|-------|-------|-------|-------|------|
| Nombre total des délits | 2.208 | 2.391 | 2.517 | 2.353 | 2.279 | 2.047 | 2.028 | 2.134 | 2.761 | 2.467 | 2.207 | 570 |



FPF/DGR/DRI/BIPOL - Statistiques policières de criminalité (date de clôture: 22/09/2023)

Les données pour les années 2001 jusqu'à 2012 ne sont plus publiées mais restent disponibles sur demande auprès du service BIPOL.

Les données pour 2023 ne concernent que le 1er trimestre.



PZ DENDERLEEUV/HALERT

| | 2000 | 2013 | 2014 | 2015 | 2016 | 2017 | 2018 | 2019 | 2020 | 2021 | 2022 | 2023 |
|---|--------------|--------------|--------------|--------------|--------------|--------------|--------------|--------------|--------------|--------------|--------------|------------|
| Vol et extorsion | 616 | 595 | 594 | 678 | 535 | 494 | 480 | 494 | 404 | 407 | 446 | 112 |
| Dégradation de la propriété | 310 | 265 | 220 | 193 | 215 | 193 | 231 | 212 | 199 | 167 | 181 | 42 |
| Infr. contre l'intégrité physique | 193 | 214 | 210 | 195 | 237 | 179 | 172 | 199 | 208 | 180 | 176 | 65 |
| Fraude | 306 | 123 | 159 | 151 | 167 | 132 | 146 | 178 | 315 | 229 | 171 | 40 |
| Drogues | 62 | 147 | 249 | 186 | 170 | 143 | 137 | 124 | 126 | 96 | 128 | 31 |
| Criminalité informatique | | 54 | 31 | 38 | 44 | 61 | 70 | 130 | 223 | 329 | 328 | 84 |
| Infr. contre autres valeurs morales et sentiments | 89 | 122 | 149 | 99 | 114 | 119 | 119 | 130 | 117 | 127 | 149 | 42 |
| Infr. contre la sécurité publique | 118 | 154 | 147 | 107 | 114 | 110 | 85 | 125 | 108 | 92 | 92 | 17 |
| Registre de population | 102 | 114 | 130 | 93 | 103 | 89 | 52 | 60 | 59 | 54 | 45 | 5 |
| Protection de la jeunesse | 4 | 100 | 76 | 116 | 101 | 97 | 68 | 79 | 66 | 91 | 79 | 21 |
| Infr. contre la foi publique | 31 | 53 | 107 | 97 | 87 | 89 | 65 | 71 | 80 | 57 | 64 | 21 |
| Législation sur les étrangers | 6 | 127 | 93 | 89 | 65 | 65 | 63 | 64 | 79 | 89 | 65 | 17 |
| Santé publique | | | 2 | 1 | | 1 | | 3 | 462 | 258 | 28 | |
| Infr. contre la famille | 98 | 84 | 100 | 57 | 64 | 39 | 46 | 31 | 53 | 31 | 46 | 8 |
| Environnement | 101 | 61 | 58 | 62 | 66 | 53 | 66 | 49 | 35 | 44 | 25 | 5 |
| Armes et explosifs | 15 | 45 | 52 | 48 | 41 | 32 | 41 | 49 | 61 | 59 | 42 | 9 |
| Ivresse et alcool | 13 | 35 | 45 | 47 | 39 | 40 | 37 | 33 | 30 | 36 | 39 | 13 |
| Infr. contre les moeurs | 19 | 25 | 22 | 24 | 29 | 40 | 42 | 34 | 44 | 44 | 35 | 15 |
| Infr. contre l'autorité publique | 7 | 21 | 22 | 25 | 22 | 9 | 21 | 17 | 19 | 19 | 22 | 4 |
| Autres lois spéciales | 29 | 2 | 8 | 10 | 20 | 19 | 28 | 7 | 14 | 14 | 10 | 8 |
| Protection de la personne | 9 | 10 | 8 | 9 | 13 | 12 | 15 | 16 | 14 | 7 | 12 | 3 |
| Code pénal social | 1 | 5 | 6 | 14 | 11 | 10 | 10 | 5 | 14 | 2 | 3 | 2 |
| Législation économique | 1 | 4 | 9 | 7 | 5 | 6 | 12 | 15 | 5 | 6 | 2 | 1 |
| Contravention Code pénal | 51 | | | | | 1 | | | | | | |
| Travail | 4 | 6 | 1 | 1 | 3 | 5 | 7 | 3 | 4 | 1 | 1 | |
| Infr. contre la liberté individuelle | 1 | | 3 | 1 | | 3 | 5 | 2 | 7 | 3 | 6 | 1 |
| Loi du football | | | | | | | | | 3 | 19 | 7 | 2 |
| Protection des revenus publics | | 10 | 9 | 1 | | 1 | | | 1 | 2 | 2 | |
| Pratiques commerciales | 15 | 4 | 1 | | 2 | 1 | 1 | | | | | |
| Hormones et dopage | 1 | 5 | 2 | 2 | 4 | | 5 | 3 | 1 | | | |
| Infr. relative au statut juridique de l'enfant | 4 | 1 | | | 1 | | 1 | 1 | 8 | | | 1 |
| Carte d'identité | | 1 | 3 | | 3 | | 1 | | 1 | 1 | | |
| Traite des êtres humains | | 1 | | 2 | 2 | 2 | | | 1 | | 1 | 1 |
| Marchand de sommeil | | 2 | | | 1 | 1 | 1 | | | 2 | | |
| Exercice illégal de l'autorité publique | | 1 | 1 | | 1 | 1 | | | | | 2 | |
| Législation sur les élections | 2 | | | | | | 1 | | | | | |
| Autres infractions Code pénal | | | | | | | | | | 1 | | |
| Sous-total | 2.208 | 2.391 | 2.517 | 2.353 | 2.279 | 2.047 | 2.028 | 2.134 | 2.761 | 2.467 | 2.207 | 570 |
| Contravention règlement policier local | | 61 | 45 | 67 | 66 | 45 | 83 | 59 | 61 | 52 | 71 | 9 |
| Sous-total | | 61 | 45 | 67 | 66 | 45 | 83 | 59 | 61 | 52 | 71 | 9 |
| Total | 2.208 | 2.452 | 2.562 | 2.420 | 2.345 | 2.092 | 2.111 | 2.193 | 2.822 | 2.519 | 2.278 | 579 |

FPF/DGR/DR1/BIPOL - Statistiques policières de criminalité (date de clôture: 22/09/2023)

Les données pour les années 2001 jusqu'à 2012 ne sont plus publiées mais restent disponibles sur demande auprès du service BIPOL.

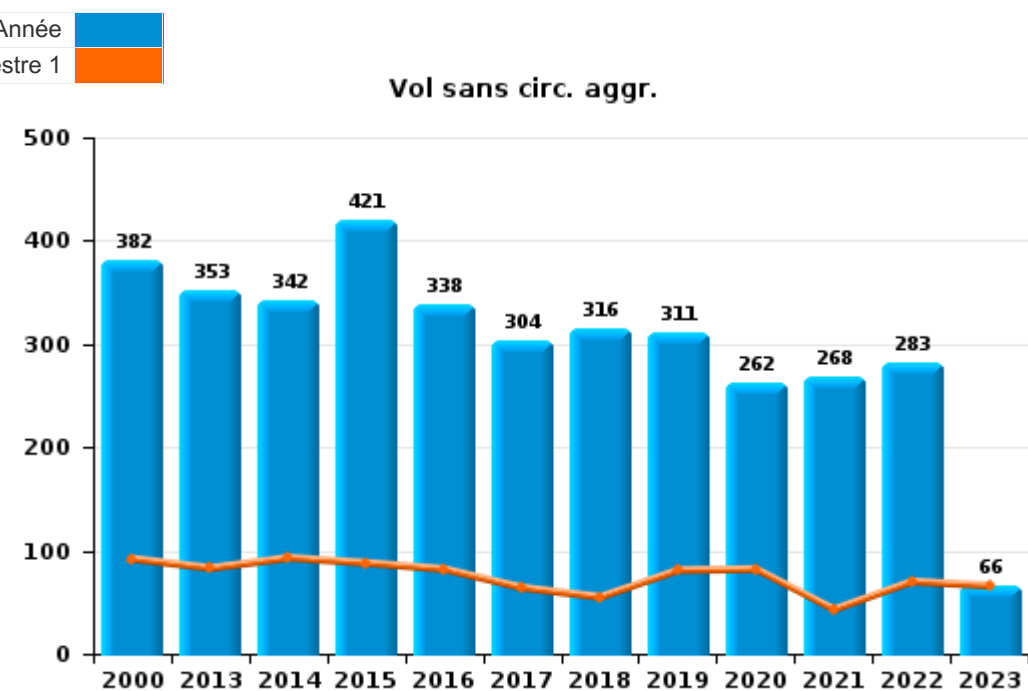
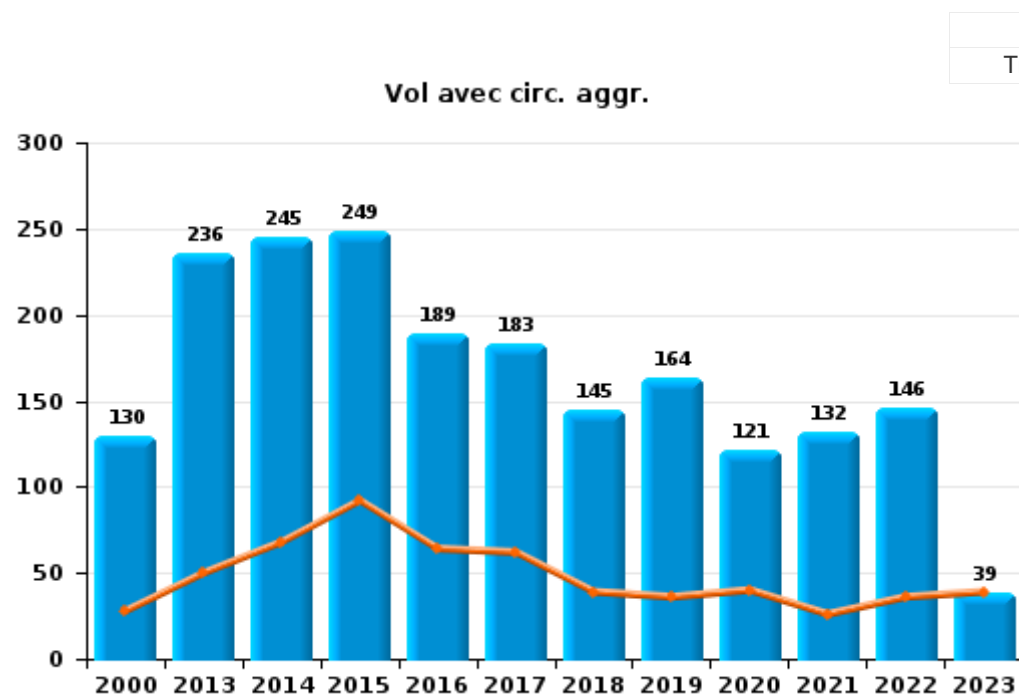
Les données pour 2023 ne concernent que le 1er trimestre.



I.1. Catégorie des infractions : Vol et extorsion (top 5 des infractions au niveau national 2022)

PZ DENDERLEEUV/HAALTERT

| | 2000 | 2013 | 2014 | 2015 | 2016 | 2017 | 2018 | 2019 | 2020 | 2021 | 2022 | 2023 |
|---------------------|------------|------------|------------|------------|------------|------------|------------|------------|------------|------------|------------|------------|
| Vol sans circ. agr. | 382 | 353 | 342 | 421 | 338 | 304 | 316 | 311 | 262 | 268 | 283 | 66 |
| Vol avec circ. agr. | 130 | 236 | 245 | 249 | 189 | 183 | 145 | 164 | 121 | 132 | 146 | 39 |
| Extorsion | 1 | 6 | 7 | 8 | 8 | 7 | 19 | 19 | 20 | 6 | 17 | 7 |
| Vol non spécifié | 103 | | | | | | | | 1 | 1 | | |
| Total | 616 | 595 | 594 | 678 | 535 | 494 | 480 | 494 | 404 | 407 | 446 | 112 |





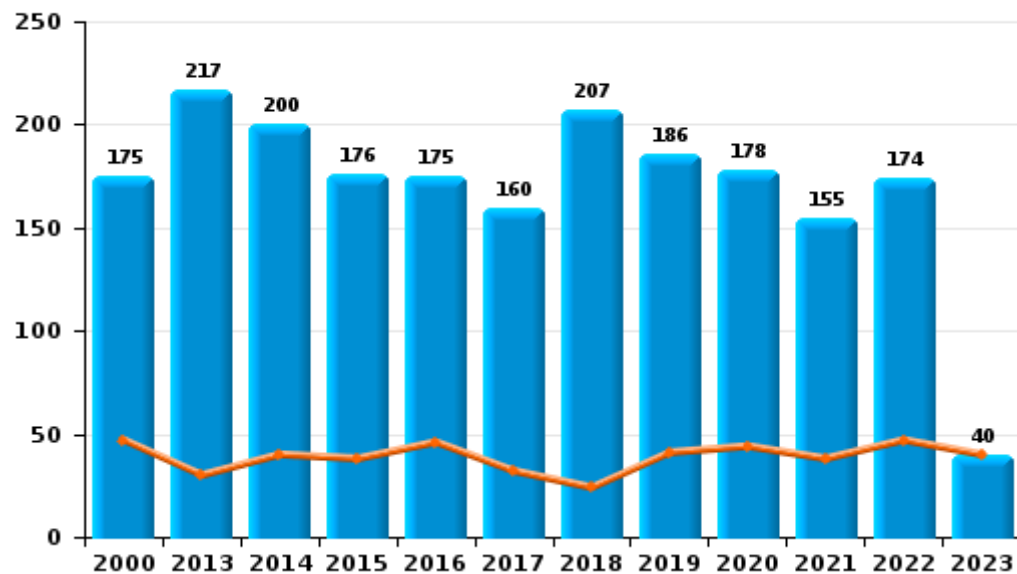
I.2. Catégorie des infractions : Dégradation de la propriété (top 5 des infractions au niveau national 2022)

PZ DENDERLEEUV/HAALERT

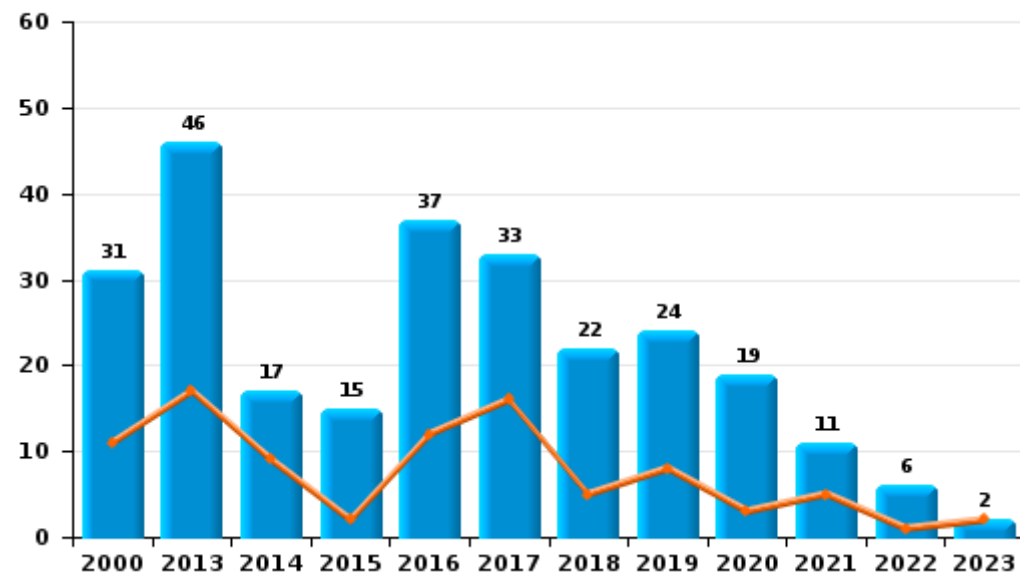
| | 2000 | 2013 | 2014 | 2015 | 2016 | 2017 | 2018 | 2019 | 2020 | 2021 | 2022 | 2023 |
|--|------------|------------|------------|------------|------------|------------|------------|------------|------------|------------|------------|-----------|
| Vandalisme | 175 | 217 | 200 | 176 | 175 | 160 | 207 | 186 | 178 | 155 | 174 | 40 |
| Incendie involontaire | 25 | 34 | 16 | 12 | 31 | 25 | 20 | 20 | 14 | 6 | 4 | 2 |
| Destruction, dénaturation, dégradation | 104 | 2 | 3 | 2 | 3 | | 2 | 2 | 1 | 1 | 1 | |
| Incendie volontaire | 6 | 12 | 1 | 3 | 6 | 8 | 2 | 4 | 5 | 5 | 2 | |
| Destruction par explosion volontaire | | | | | | | | | 1 | | | |
| Total | 310 | 265 | 220 | 193 | 215 | 193 | 231 | 212 | 199 | 167 | 181 | 42 |



Vandalisme



Incendie



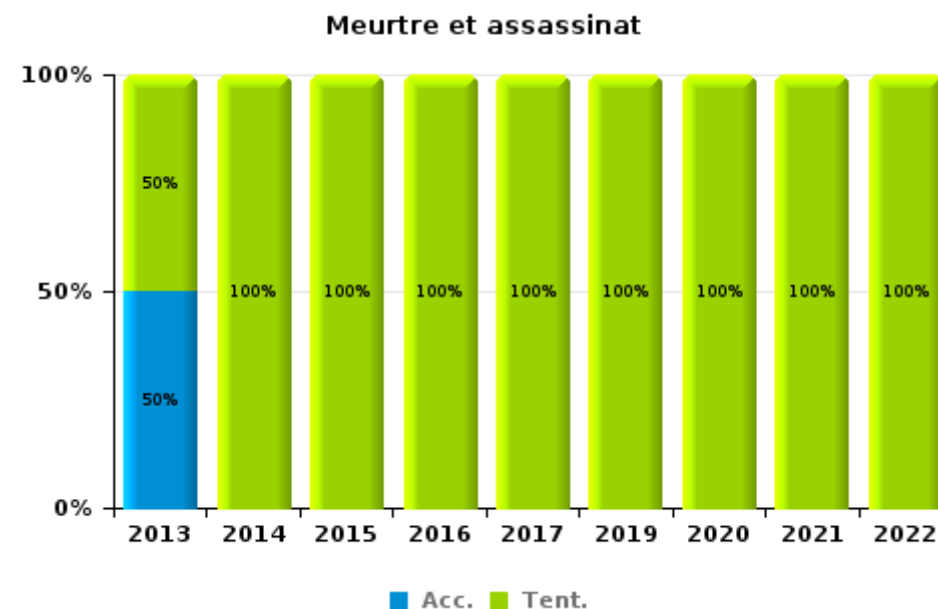
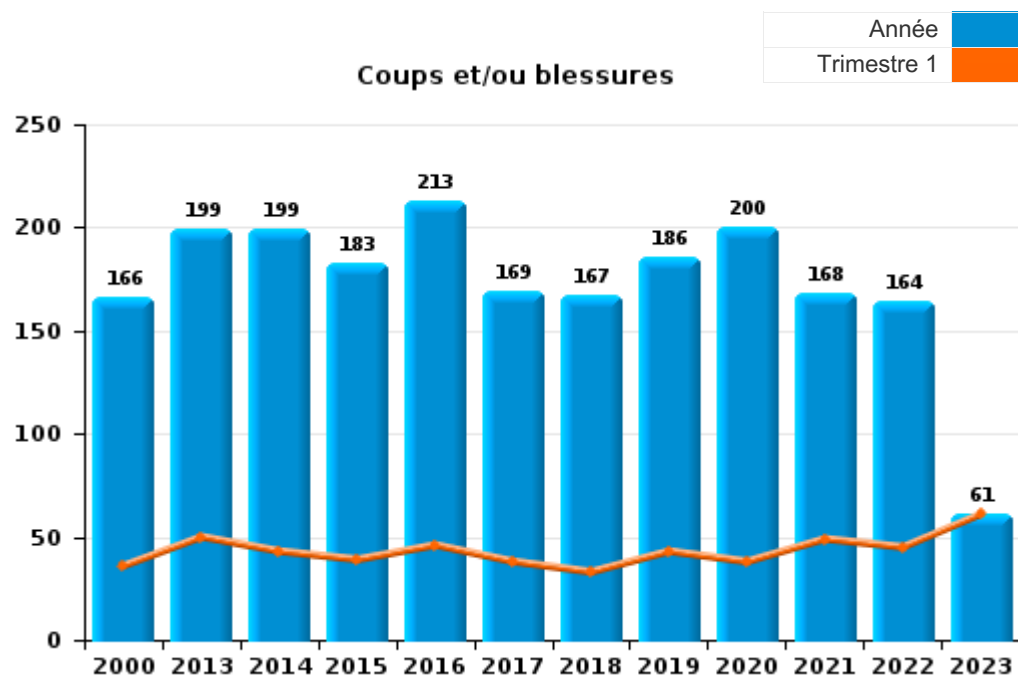
FPF/DGR/DRI/BIPOL - Statistiques policières de criminalité (date de clôture: 22/09/2023)
 Les données pour les années 2001 jusqu'à 2012 ne sont plus publiées mais restent disponibles sur demande auprès du service BIPOL.
 Les données pour 2023 ne concernent que le 1er trimestre.



I.3. Catégorie des infractions : Infr. contre l'intégrité physique (top 5 des infractions au niveau national 2022)

PZ DENDERLEEUV/HAALEERT

| | 2000 | 2013 | 2014 | 2015 | 2016 | 2017 | 2018 | 2019 | 2020 | 2021 | 2022 | 2023 |
|-----------------------|------------|------------|------------|------------|------------|------------|------------|------------|------------|------------|------------|-----------|
| Coups et/ou blessures | 166 | 199 | 199 | 183 | 213 | 169 | 167 | 186 | 200 | 168 | 164 | 61 |
| Autres | 27 | 11 | 9 | 10 | 16 | 7 | 5 | 9 | 6 | 9 | 10 | 4 |
| Meurtre et assassinat | | 4 | 2 | 2 | 8 | 3 | | 4 | 2 | 3 | 2 | |
| Total | 193 | 214 | 210 | 195 | 237 | 179 | 172 | 199 | 208 | 180 | 176 | 65 |



FPF/DGR/DRI/BIPOL - Statistiques policières de criminalité (date de clôture: 22/09/2023)
 Les données pour les années 2001 jusqu'à 2012 ne sont plus publiées mais restent disponibles sur demande auprès du service BIPOL.
 Les données pour 2023 ne concernent que le 1er trimestre.



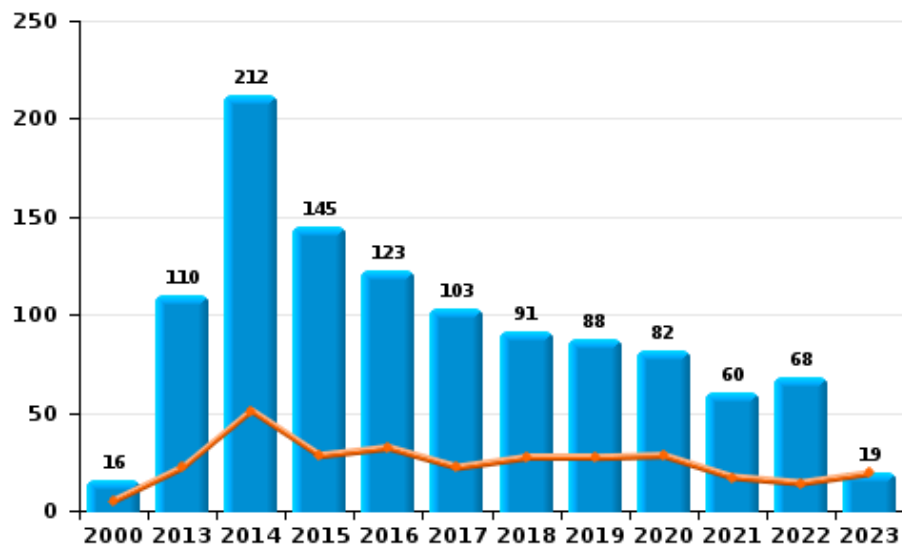
I.4. Catégorie des infractions : Drogues (top 5 des infractions au niveau national 2022)

PZ DENDERLEEJW/HAAJERT

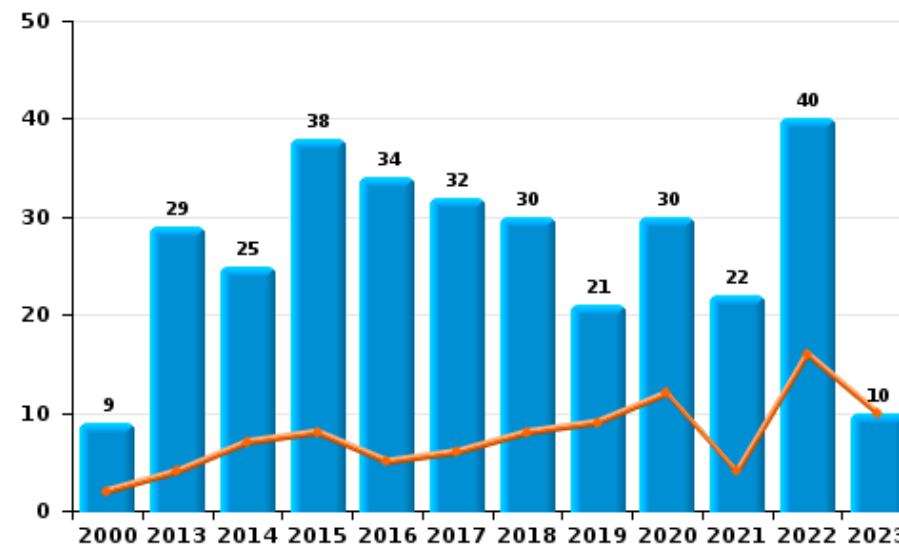
| | 2000 | 2013 | 2014 | 2015 | 2016 | 2017 | 2018 | 2019 | 2020 | 2021 | 2022 | 2023 |
|----------------------------|-----------|------------|------------|------------|------------|------------|------------|------------|------------|-----------|------------|-----------|
| Détention | 16 | 110 | 212 | 145 | 123 | 103 | 91 | 88 | 82 | 60 | 68 | 19 |
| Commerce | 9 | 29 | 25 | 38 | 34 | 32 | 30 | 21 | 30 | 22 | 40 | 10 |
| Usage | 34 | 1 | 3 | | 3 | 1 | 3 | 7 | 3 | 1 | 8 | 1 |
| Fabrication | | 6 | 4 | 2 | 8 | 2 | 10 | 6 | 5 | 10 | 8 | |
| Autres | 1 | | 4 | | 1 | 5 | 2 | 2 | 4 | 3 | 3 | 1 |
| Importation et exportation | 2 | 1 | 1 | 1 | 1 | | 1 | | 2 | | 1 | |
| Total | 62 | 147 | 249 | 186 | 170 | 143 | 137 | 124 | 126 | 96 | 128 | 31 |

| | |
|-------------|---------------------------------------|
| Année | ■ |
| Trimestre 1 | ■ |

Détention



Commerce



FPF/DGR/DRI/BIPOL - Statistiques policières de criminalité (date de clôture: 22/09/2023)
 Les données pour les années 2001 jusqu'à 2012 ne sont plus publiées mais restent disponibles sur demande auprès du service BIPOL.
 Les données pour 2023 ne concernent que le 1er trimestre.



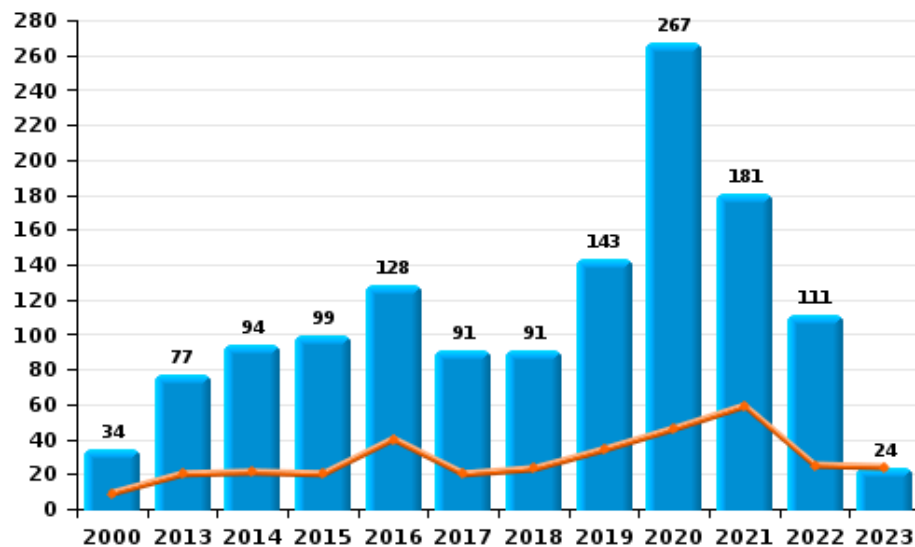
I.5. Catégorie des infractions : Fraude (top 5 des infractions au niveau national 2022)

PZ DENDERLEEUV/HAALERT

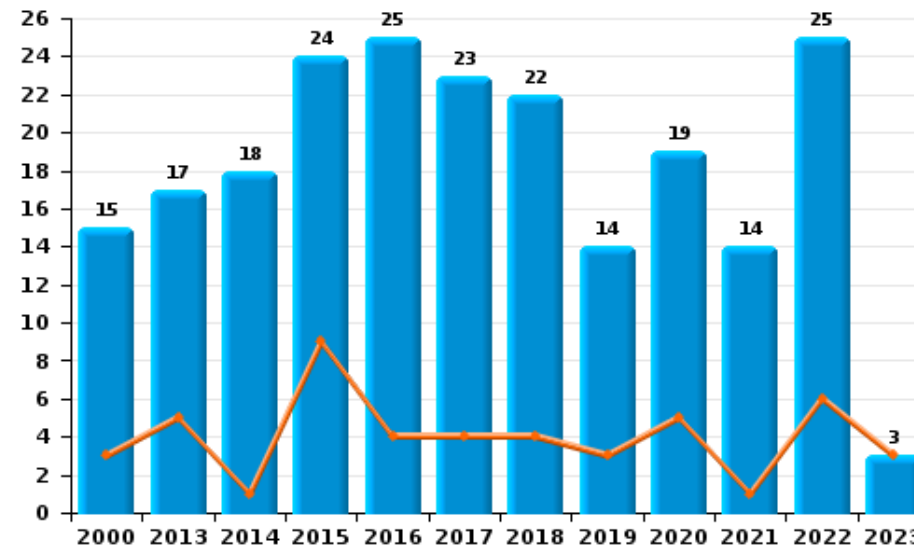
| | 2000 | 2013 | 2014 | 2015 | 2016 | 2017 | 2018 | 2019 | 2020 | 2021 | 2022 | 2023 |
|---|------------|------------|------------|------------|------------|------------|------------|------------|------------|------------|------------|-----------|
| Abus de confiance et infr. apparentées | 15 | 17 | 18 | 24 | 25 | 23 | 22 | 14 | 19 | 14 | 25 | 3 |
| Détournement et destruction frauduleuse | 238 | 10 | 20 | 13 | 5 | 11 | 12 | 9 | 10 | 19 | 18 | 9 |
| Escroquerie | 34 | 77 | 94 | 99 | 128 | 91 | 91 | 143 | 267 | 181 | 111 | 24 |
| Fraudes: Autres | 11 | 4 | 9 | 2 | 5 | 6 | 9 | 3 | 14 | 11 | 11 | 3 |
| Grivèlerie | 2 | 2 | 1 | 1 | | | 2 | 2 | 2 | 1 | 3 | 1 |
| Infr. liées à l'insolvabilité | | 11 | 15 | 11 | 3 | 1 | 6 | 6 | 1 | | | |
| Recel | 6 | 2 | 2 | 1 | 1 | | 4 | 1 | 2 | 3 | 3 | |
| Total | 306 | 123 | 159 | 151 | 167 | 132 | 146 | 178 | 315 | 229 | 171 | 40 |



Escroquerie



Abus de confiance et infr. apparentée



STATISTIQUES POLICIERES DE CRIMINALITE

LIEU DE PERPETRATION: ZONE DE POLICE

PZ DENDERLEEUV/HAALTERT

PARTIE II : FIGURES CRIMINELLES / PHENOMENES



PZ DENDERLEEUV/HAAALTERT

FC Vol moyen de transport

| | 2000 | 2013 | 2014 | 2015 | 2016 | 2017 | 2018 | 2019 | 2020 | 2021 | 2022 | 2023 |
|-----------------------------|------|------|------|------|------|------|------|------|------|------|------|------|
| Vol de voiture | 19 | 4 | 12 | 8 | 4 | 11 | 8 | 5 | 4 | 4 | 9 | 1 |
| Vol de moto | | 2 | 3 | | 1 | | | 2 | | 2 | 2 | |
| Carjacking | 2 | | | | 1 | | | | 1 | | | |
| Vol dans les garages | 3 | 1 | 3 | 1 | | 2 | 3 | | | | | |
| Vol de vélomoteur | 25 | 4 | 4 | 13 | 8 | 9 | 3 | 5 | | 3 | 3 | |
| Vol de vélo | 128 | 69 | 99 | 144 | 141 | 75 | 110 | 90 | 65 | 93 | 61 | 16 |

FC Cambriolage

| | 2000 | 2013 | 2014 | 2015 | 2016 | 2017 | 2018 | 2019 | 2020 | 2021 | 2022 | 2023 |
|---|------|------|------|------|------|------|------|------|------|------|------|------|
| Cambriolage dans habitation | 90 | 111 | 132 | 135 | 92 | 77 | 86 | 96 | 51 | 76 | 90 | 21 |
| Cambriolage ds entreprise ou commerce | 41 | 24 | 20 | 35 | 17 | 16 | 11 | 16 | 4 | 6 | 11 | 8 |
| Cambriolage ds service public ou bâtiment administ | 16 | 9 | 17 | 20 | 9 | 14 | 14 | 7 | 9 | 5 | 1 | 2 |
| Vol au bélier | | | | | | | | 1 | | | | |
| Cambriolage dans bâtiment (total) | 146 | 144 | 168 | 188 | 118 | 106 | 110 | 117 | 64 | 86 | 102 | 31 |



FC Vol autre

| | 2000 | 2013 | 2014 | 2015 | 2016 | 2017 | 2018 | 2019 | 2020 | 2021 | 2022 | 2023 |
|-----------------------------|------|------|------|------|------|------|------|------|------|------|------|------|
| Vol à main armée | 1 | 4 | 1 | 2 | 4 | 3 | 2 | 6 | 4 | 3 | 2 | 1 |
| Vol avec violence sans arme | 9 | 17 | 13 | 20 | 18 | 18 | 25 | 18 | 28 | 11 | 21 | 7 |
| Vol dans ou sur un véhicule | 55 | 58 | 45 | 43 | 50 | 63 | 33 | 37 | 34 | 43 | 46 | 5 |
| Vol d'armes et explosifs | | 4 | | 1 | 2 | 1 | 2 | 1 | 2 | 2 | 2 | |
| Steaming | | | 1 | | | 1 | | | | | | |
| Arrachage de sac à main | | 1 | | | | 1 | 1 | | 1 | | | |
| Vol à l'arraché | 2 | 4 | 2 | 2 | 3 | 3 | 5 | 5 | 10 | 5 | 5 | |
| Vol à la tire | 11 | 17 | 11 | 13 | 7 | 14 | 10 | 12 | 12 | 7 | 5 | 3 |
| Vol à l'étalage | 23 | 30 | 39 | 53 | 27 | 48 | 48 | 59 | 72 | 76 | 87 | 16 |
| Vol par ruse | 10 | 21 | 12 | 7 | 18 | 5 | 5 | 10 | 4 | 3 | 10 | |
| Vol de métaux | 1 | 34 | 32 | 18 | 1 | 6 | 2 | 2 | 2 | 2 | 3 | 1 |
| Vol sur les chantiers | 9 | 14 | 18 | 12 | 1 | 7 | 6 | 4 | 3 | 1 | 3 | 1 |
| Home-invasion | | 2 | 2 | | 2 | | 1 | | | | 1 | |
| Vol d'animaux | 7 | 4 | 6 | 4 | 4 | 6 | 3 | 3 | 1 | | 1 | 1 |
| Vol de cargaison | | | | | | | | | 1 | | | |

Criminalité ICT

| | 2000 | 2013 | 2014 | 2015 | 2016 | 2017 | 2018 | 2019 | 2020 | 2021 | 2022 | 2023 |
|-------------------------------|------|------|------|------|------|------|------|------|------|------|------|------|
| Fraude de cartes de paiements | 3 | 12 | 7 | 6 | 8 | 14 | 7 | 19 | 10 | 12 | 7 | 2 |
| Phishing | | 2 | | 2 | 1 | 7 | 19 | 33 | 96 | 121 | 80 | 27 |
| Ransomware | | | | | | 1 | | | | | | |
| Shouldersurfing | | | 1 | 1 | 1 | 1 | | 4 | 3 | | | |
| Skimming | | 1 | 2 | 2 | 2 | 5 | 2 | 9 | | 1 | | |



FC Autre

| | 2000 | 2013 | 2014 | 2015 | 2016 | 2017 | 2018 | 2019 | 2020 | 2021 | 2022 | 2023 |
|---|------|------|------|------|------|------|------|------|------|------|------|------|
| Violence contre les métiers d'intérêt général | 3 | 5 | 7 | 22 | 10 | 9 | 7 | 6 | 11 | 12 | 9 | 6 |
| Viol collectif | 1 | | 1 | 3 | | | | | | | | |
| Graffiti | 2 | 2 | 6 | 5 | 3 | 1 | 3 | 11 | 14 | 4 | 14 | 3 |
| Dégradation de voiture | 8 | 96 | 78 | 85 | 73 | 67 | 111 | 71 | 75 | 66 | 83 | 17 |
| Rixe au couteau | | 2 | 1 | | 3 | 3 | 2 | 2 | 1 | 1 | 2 | |

PH Violence intrafamiliale (VIF)

| | 2000 | 2013 | 2014 | 2015 | 2016 | 2017 | 2018 | 2019 | 2020 | 2021 | 2022 | 2023 |
|--|------|------|------|------|------|------|------|------|------|------|------|------|
| VIF: physique, dans le couple | 15 | 73 | 67 | 66 | 81 | 62 | 67 | 84 | 92 | 78 | 69 | 16 |
| VIF: physique, envers des descendants | 5 | 23 | 17 | 6 | 11 | 8 | 9 | 13 | 15 | 9 | 13 | 5 |
| VIF: physique, envers d'autres membres | 42 | 20 | 19 | 17 | 27 | 14 | 19 | 25 | 18 | 17 | 21 | 3 |
| VIF: sexuelle, dans le couple | | 1 | | 1 | 1 | 3 | | 1 | 2 | 3 | 1 | 1 |
| VIF: sexuelle, envers des descendants | 2 | 3 | 3 | 2 | 6 | 2 | 3 | 2 | | 2 | 5 | |
| VIF: sexuelle, envers d'autres membres | 2 | 1 | | | | | | 1 | | 1 | | |
| VIF: psychique, dans le couple | 53 | 104 | 137 | 85 | 89 | 71 | 66 | 65 | 86 | 41 | 54 | 10 |
| VIF: psychique, envers des descendants | | 4 | 2 | 3 | 7 | 2 | 4 | 3 | 2 | | 3 | |
| VIF: psychique, envers d'autres membres | | 4 | 6 | 7 | 6 | 7 | 7 | 6 | 4 | 2 | 5 | |
| VIF: économique, dans le couple | | 10 | 4 | 14 | 15 | 11 | 11 | 10 | 10 | 3 | 6 | |
| VIF: économique, envers des descendants | 5 | | 1 | 1 | 1 | 1 | 1 | | | 2 | | |
| VIF: économique, envers d'autres membres | 49 | 14 | 21 | 10 | 11 | 7 | 14 | 9 | 7 | 2 | 3 | 2 |



PH Hormones et dopage

| | 2000 | 2013 | 2014 | 2015 | 2016 | 2017 | 2018 | 2019 | 2020 | 2021 | 2022 | 2023 |
|-----------------------|------|------|------|------|------|------|------|------|------|------|------|------|
| Dopage humain | | 4 | 2 | 1 | 4 | 1 | 3 | 7 | 1 | | | |
| Engraissement illégal | 1 | | 1 | 1 | 1 | | | | | 1 | 1 | |

PH Drogues

| | 2000 | 2013 | 2014 | 2015 | 2016 | 2017 | 2018 | 2019 | 2020 | 2021 | 2022 | 2023 |
|---------------------------------------|------|------|------|------|------|------|------|------|------|------|------|------|
| Vente de cocaïne | | 4 | 4 | 4 | 4 | 4 | 8 | 2 | 5 | 3 | 8 | 2 |
| Import-export de cocaïne | | | | | | | 1 | | | | | |
| Production de drogues synthétiques | | | | 1 | 1 | | | 1 | | 1 | | |
| Import-export de drogues synthétiques | | | | | 1 | | | | 2 | | | |
| Vente de drogues synthétiques | 1 | 4 | 4 | 8 | 9 | 9 | 6 | 3 | 5 | 11 | 6 | 2 |
| Production de cannabis (culture) | | 4 | 2 | | 5 | | 3 | 1 | 3 | 2 | 4 | |
| Vente de cannabis en grande quantité | | | | 1 | | | | | 1 | 2 | | |
| Vente-traffic d'héroïne | | 5 | 3 | 5 | 4 | 4 | 3 | 1 | 3 | 3 | 2 | |

PH Trafic d'armes

| | 2000 | 2013 | 2014 | 2015 | 2016 | 2017 | 2018 | 2019 | 2020 | 2021 | 2022 | 2023 |
|---|------|------|------|------|------|------|------|------|------|------|------|------|
| Commerce et production d'arme à feu et mun. | | | | 1 | | | | | | | 1 | |
| Commerce et production d'arme non à feu | | | | 1 | | | | | | | | |

PH Traite des êtres humains

| | 2000 | 2013 | 2014 | 2015 | 2016 | 2017 | 2018 | 2019 | 2020 | 2021 | 2022 | 2023 |
|-------------------------------|------|------|------|------|------|------|------|------|------|------|------|------|
| TEH - exploitation économique | | 1 | | 1 | 1 | 2 | | | 1 | | | |
| TEH - exploitation sexuelle | | | | 1 | | 1 | 1 | | | | 1 | 2 |



PH Violence dans l'espace public

| | 2000 | 2013 | 2014 | 2015 | 2016 | 2017 | 2018 | 2019 | 2020 | 2021 | 2022 | 2023 |
|--|------|------|------|------|------|------|------|------|------|------|------|------|
| Violence physique (transport public) | 4 | 7 | 4 | 14 | 9 | 18 | 8 | 7 | 10 | 11 | 11 | 10 |
| Violence physique (voie publique) | 41 | 38 | 48 | 40 | 49 | 38 | 39 | 40 | 37 | 28 | 25 | 10 |
| Violence physique (autre endroit public) | | | 1 | 4 | 5 | 4 | 2 | 7 | 1 | 1 | 4 | |
| Violence physique (endroit accessible au public) | 26 | 30 | 32 | 22 | 23 | 18 | 19 | 10 | 16 | 12 | 18 | 3 |
| Violence sexuelle (transport public) | 1 | 4 | 2 | 1 | | 1 | 3 | 1 | 1 | 1 | 1 | 1 |
| Violence sexuelle (voie publique) | 2 | 3 | 2 | 2 | 2 | 4 | 3 | 1 | 8 | 4 | 1 | |
| Violence sexuelle (autre endroit public) | 3 | | | | | | 1 | | | | | |
| Violence sexuelle (endroit accessible au public) | 1 | | 1 | 2 | 2 | 1 | 2 | | | 4 | | 1 |
| Violence psychique (transport public) | 4 | 15 | 7 | 8 | 4 | 9 | 4 | 10 | 10 | 7 | 5 | 1 |
| Violence psychique (voie publique) | 36 | 57 | 49 | 37 | 48 | 42 | 37 | 36 | 35 | 37 | 40 | 10 |
| Violence psychique (autre endroit public) | 16 | 1 | 3 | 3 | 10 | 5 | 7 | 6 | 3 | 3 | 4 | |
| Violence psychique (endroit accessible au public) | 16 | 17 | 31 | 12 | 21 | 16 | 13 | 14 | 13 | 10 | 13 | 4 |
| Vol à main armée (transport public) | | | | | 1 | | | | | | | |
| Vol à main armée (voie publique) | | 1 | | | | | | 3 | 1 | 2 | | 1 |
| Vol à main armée (autre endroit public) | | | | | | | | | | | 1 | |
| Vol à main armée (endroit accessible au public) | | 2 | | 2 | 1 | 2 | 1 | 2 | 2 | | | |
| Vol avec violence sans arme (transport public) | | 4 | | 1 | 2 | 2 | 1 | | 1 | | 1 | |
| Vol avec violence sans arme (voie publique) | 4 | 3 | 1 | 2 | 3 | 8 | 8 | 3 | 2 | 4 | 4 | 3 |
| Vol avec violence sans arme (autre endroit public) | | | | 1 | | | 1 | 1 | | | | |
| Vol avec violence sans arme (endr. acces. au pub.) | 2 | 4 | 2 | 6 | 4 | 4 | 2 | 1 | 4 | 2 | 5 | 1 |

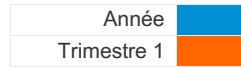


PH Autre

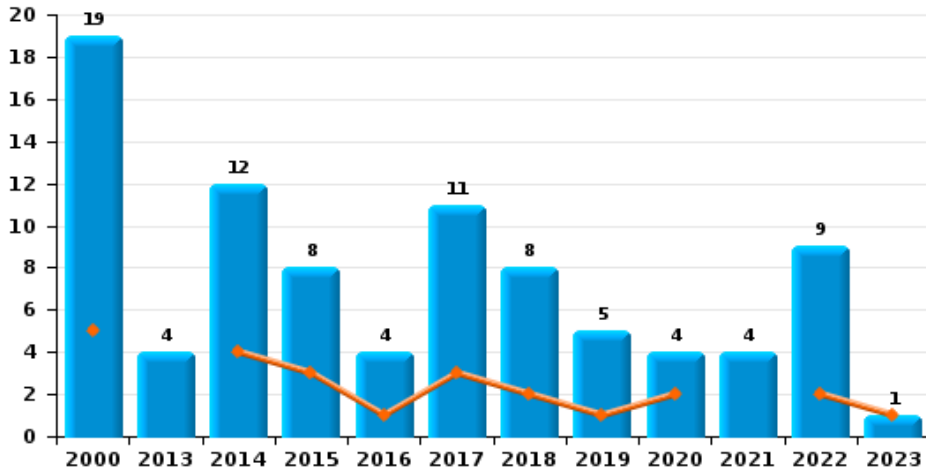
| | 2000 | 2013 | 2014 | 2015 | 2016 | 2017 | 2018 | 2019 | 2020 | 2021 | 2022 | 2023 |
|--|------|------|------|------|------|------|------|------|------|------|------|------|
| Faux policiers | | 3 | 1 | 1 | | | | | 1 | | | |
| Terrorisme, extrémisme et radicalisme | | 1 | | 1 | 3 | | 1 | 1 | 1 | 1 | 1 | |
| Cyberharcèlement | 9 | 47 | 72 | 28 | 41 | 57 | 40 | 41 | 38 | 42 | 14 | 5 |
| Fraude à l'identité | 4 | 24 | 42 | 52 | 42 | 53 | 50 | 56 | 74 | 75 | 64 | 15 |



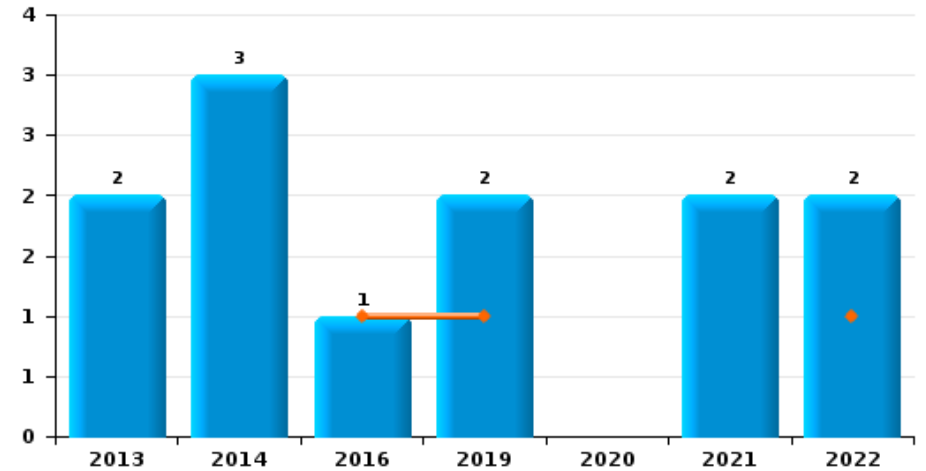
PZ DENDERLEEUV/HAALERT



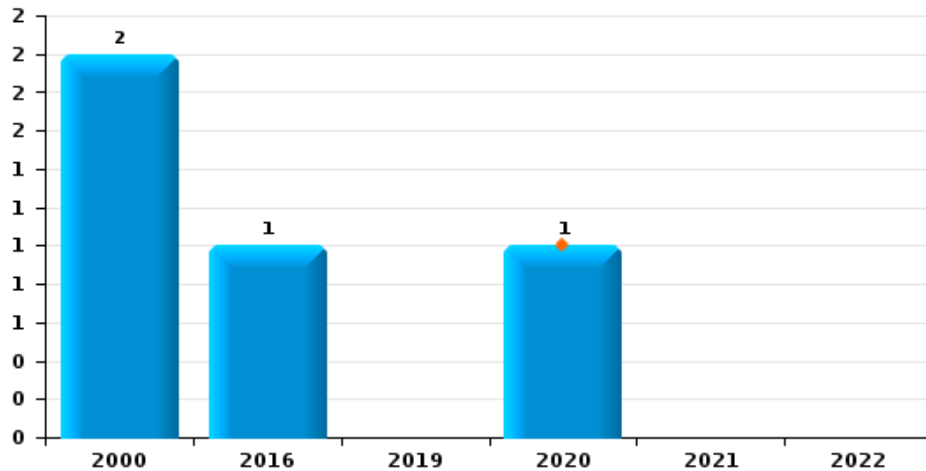
Vol de voiture



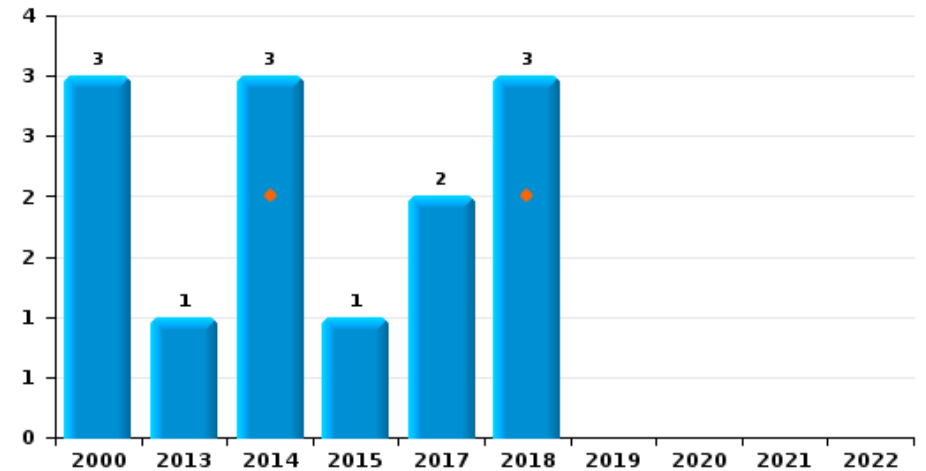
Vol de moto



Carjacking



Vol dans les garages

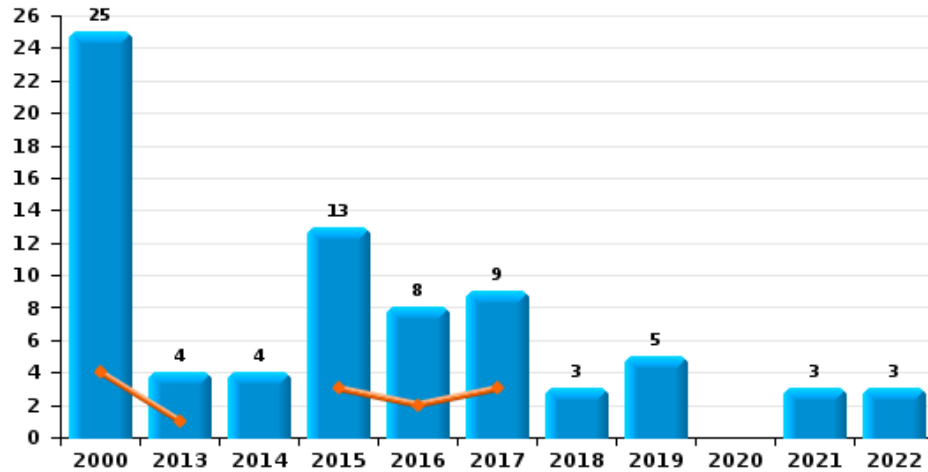




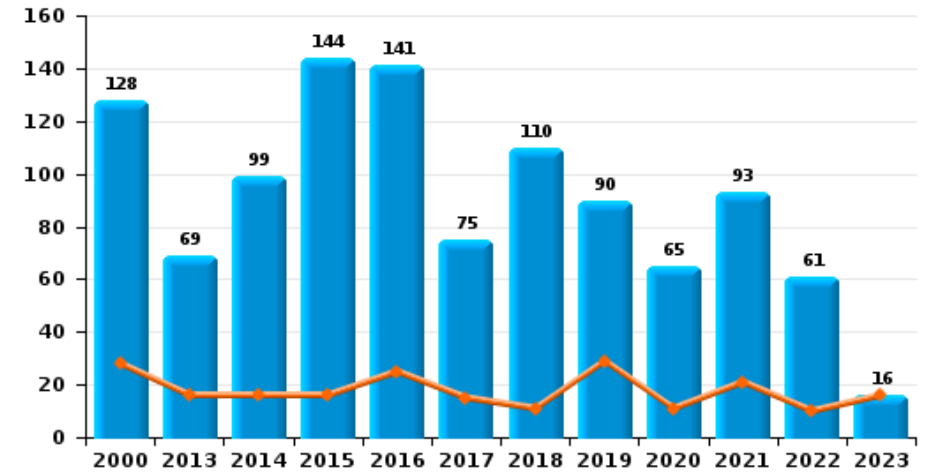
PZ DENDERLEEUV/HAALEERT

Année ■
Trimestre 1 ■

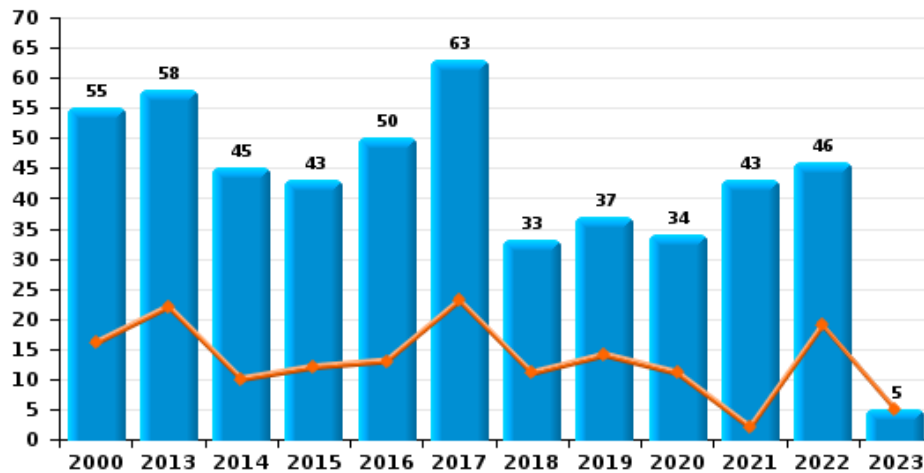
Vol de vélomoteur



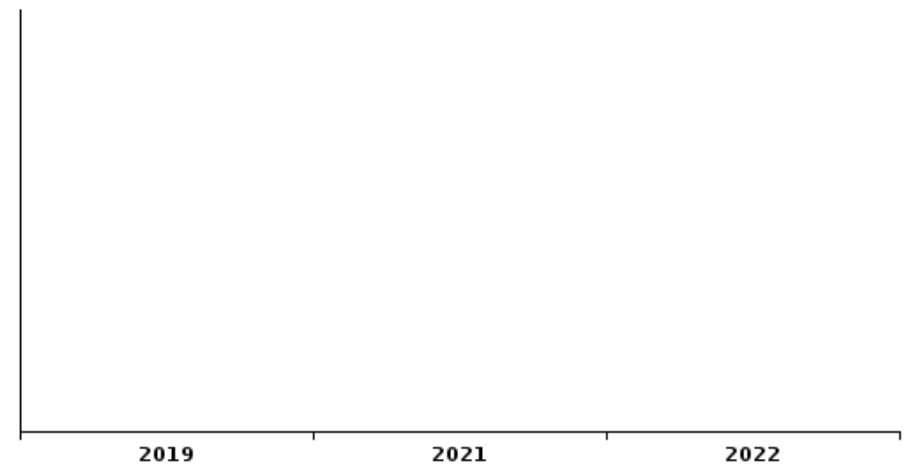
Vol de vélo



Vol dans ou sur un véhicule



Sacjacking dans une voiture

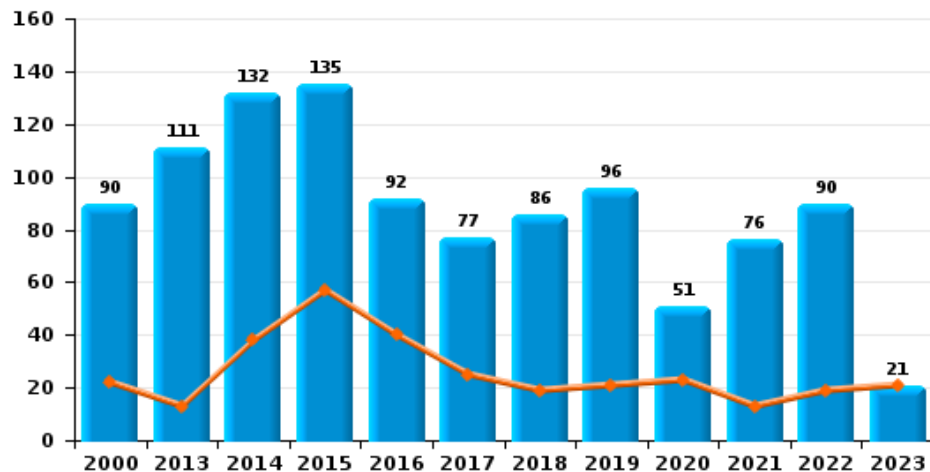




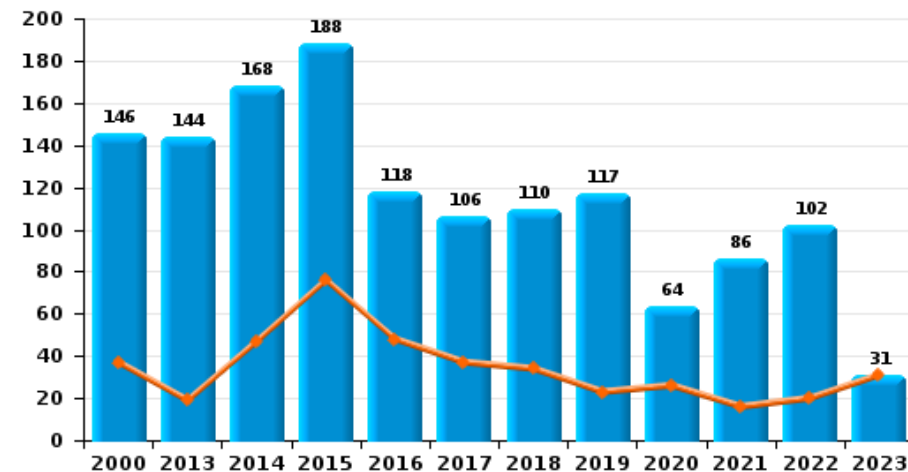
PZ DENDERLEEUV/HAALERT

Année ■
Trimestre 1 ■

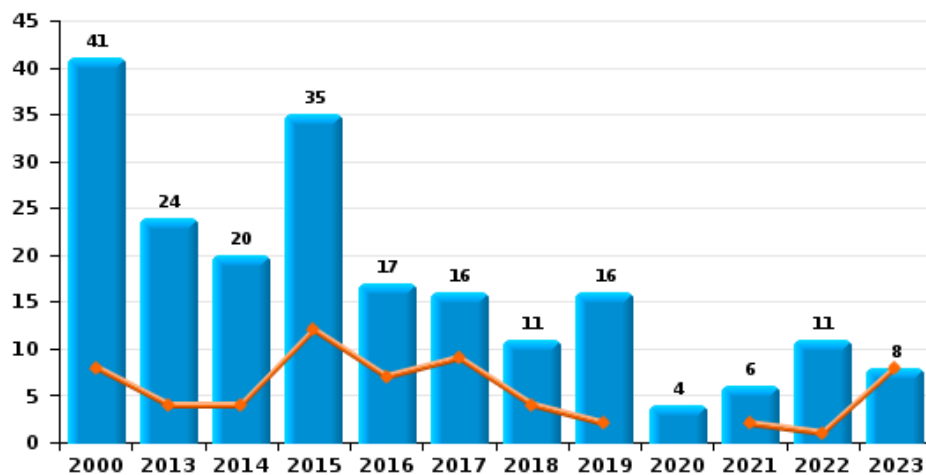
Cambrilage dans habitation



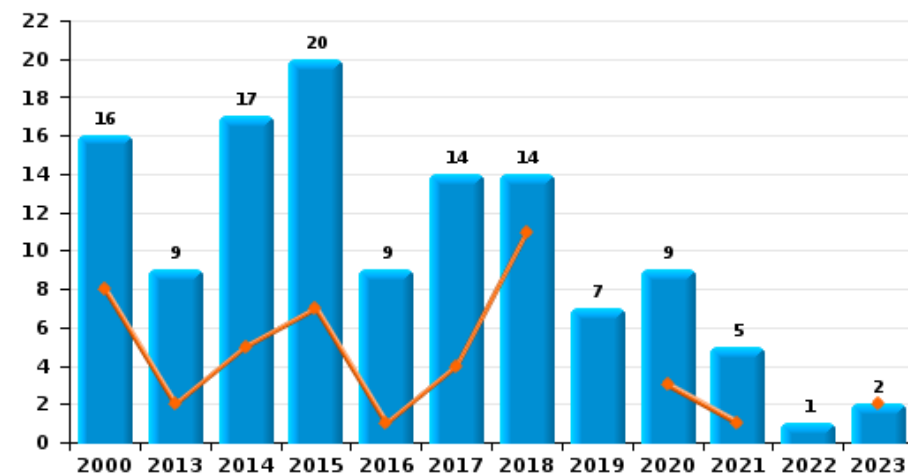
Cambrilage dans bâtiment (total)



Cambrilage ds entreprise ou commerce

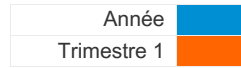


Cambrilage ds service public ou bâtiment administ

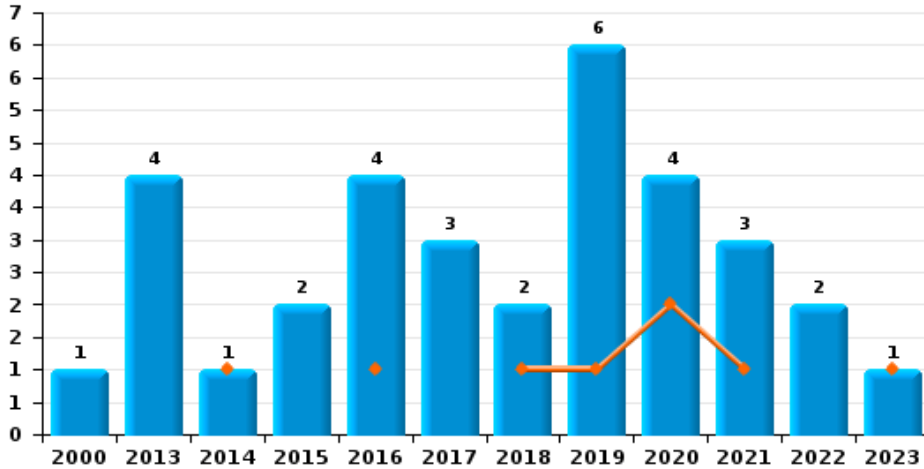




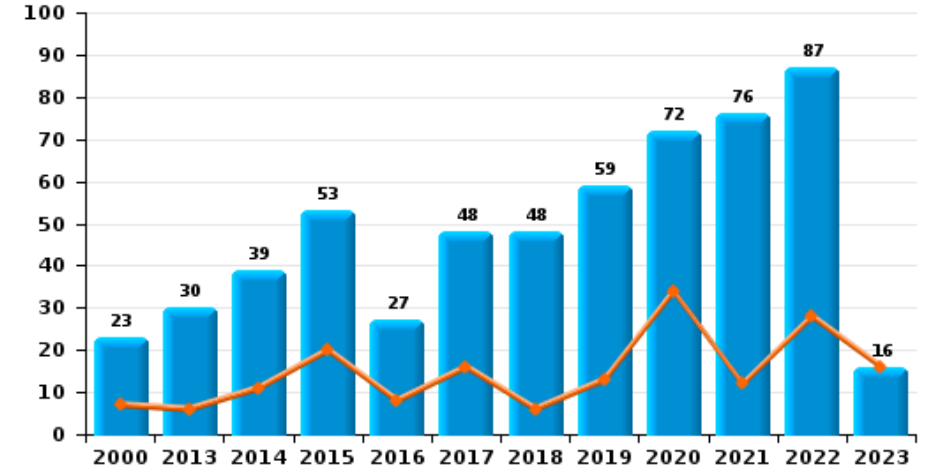
PZ DENDERLEEUV/HAALERT



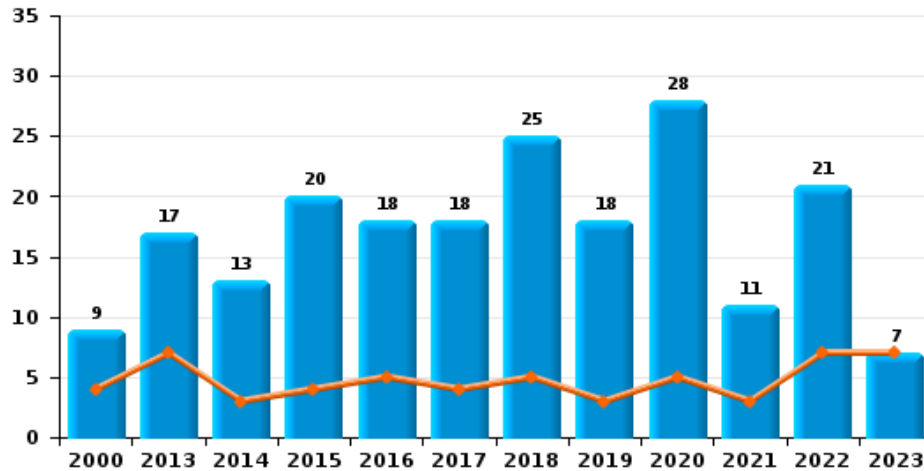
Vol à main armée



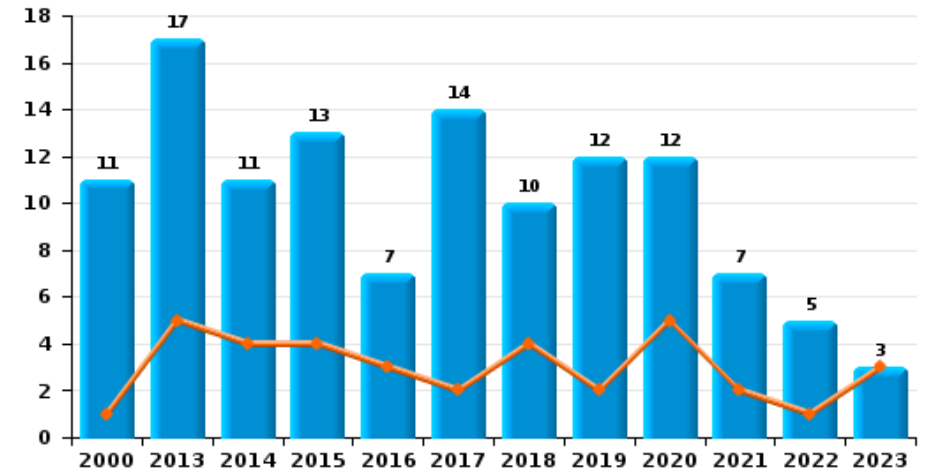
Vol à l'étalage



Vol avec violence sans arme



Vol à la tire

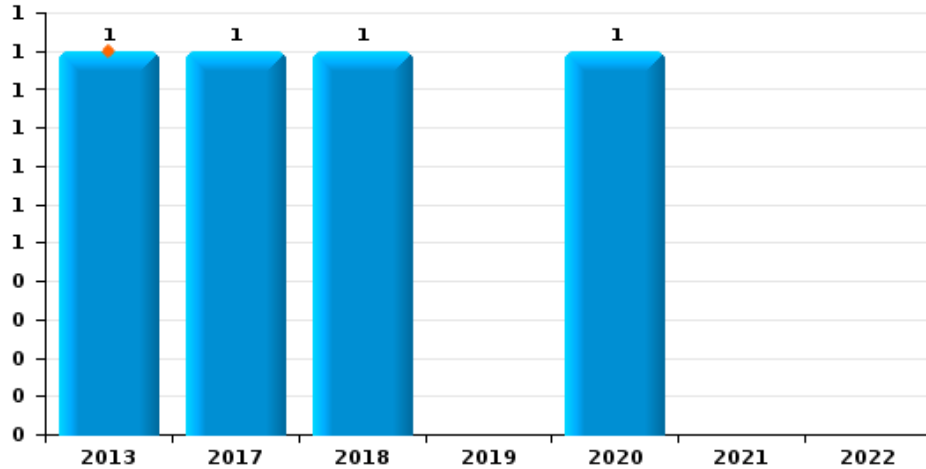




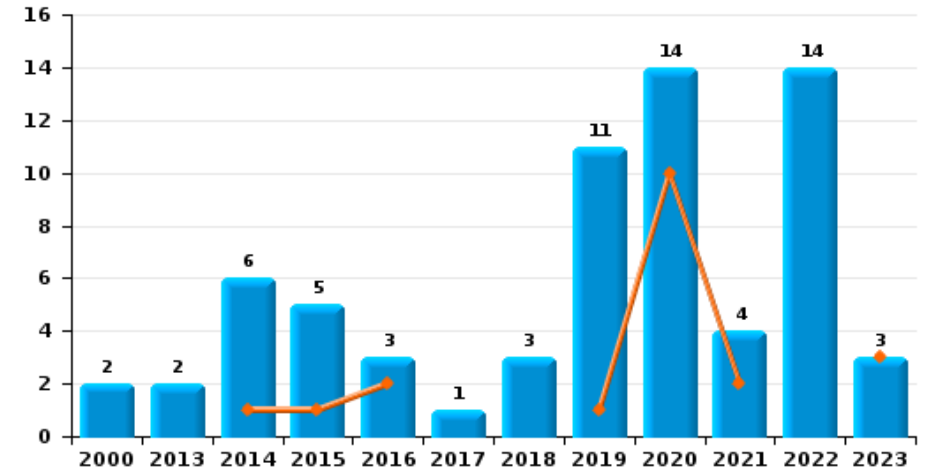
PZ DENDERLEEUV/HAAALTERT



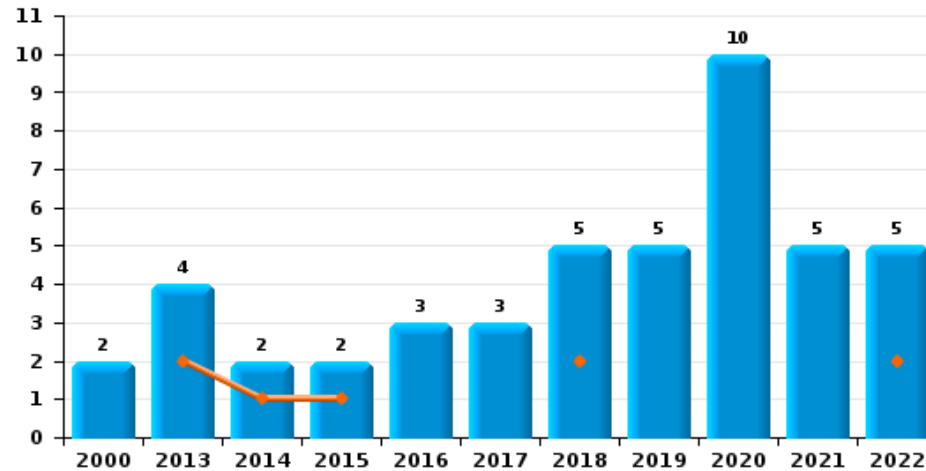
Arrachage de sac à main



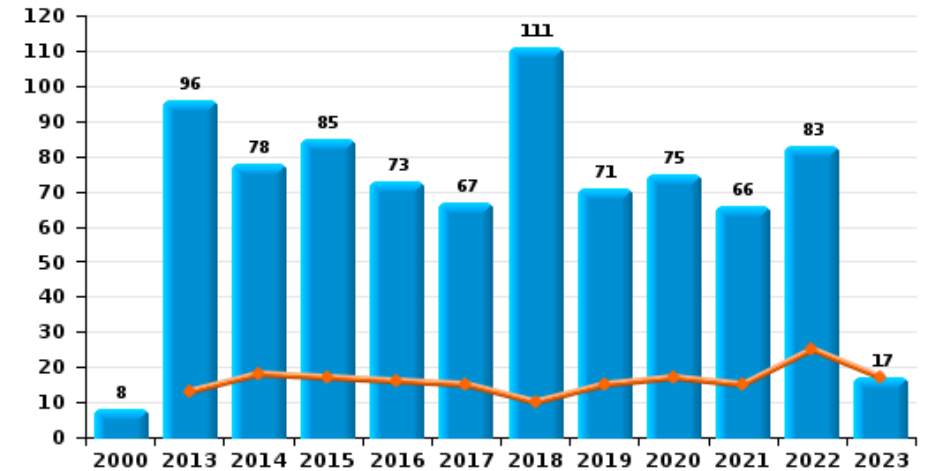
Graffiti



Vol à l'arraché



Dégradation de voiture





PZ DENDERLEEUV/HAALERT

FC Vol moyen de transport

| | | 2000 | 2013 | 2014 | 2015 | 2016 | 2017 | 2018 | 2019 | 2020 | 2021 | 2022 | 2023 |
|----------------------|--------------|-----------|----------|-----------|-----------|----------|-----------|----------|----------|----------|----------|----------|----------|
| Vol de voiture | Trim 1 | 5 | | 4 | 3 | 1 | 3 | 2 | 1 | 2 | | 2 | 1 |
| | Trim 2 | 5 | | 3 | 2 | 1 | 5 | 3 | 1 | | 1 | 3 | |
| | Trim 3 | 4 | | 1 | 3 | 1 | 3 | 2 | 1 | 1 | 2 | 2 | |
| | Trim 4 | 5 | 4 | 4 | | 1 | | 1 | 2 | 1 | 1 | 2 | |
| | Total | 19 | 4 | 12 | 8 | 4 | 11 | 8 | 5 | 4 | 4 | 9 | 1 |
| Vol de moto | Trim 1 | | | | | 1 | | | 1 | | | 1 | |
| | Trim 2 | | 1 | 2 | | | | | | | | 1 | |
| | Trim 3 | | | | | | | | | | 2 | | |
| | Trim 4 | | 1 | 1 | | | | | 1 | | | | |
| | Total | | 2 | 3 | | 1 | | | 2 | | 2 | 2 | |
| Carjacking | Trim 1 | | | | | | | | | 1 | | | |
| | Trim 3 | 1 | | | | 1 | | | | | | | |
| | Trim 4 | 1 | | | | | | | | | | | |
| | Total | 2 | | | | 1 | | | | 1 | | | |
| Vol dans les garages | Trim 1 | | | 2 | | | | 2 | | | | | |
| | Trim 2 | 1 | | 1 | | | 2 | 1 | | | | | |
| | Trim 3 | 2 | | | 1 | | | | | | | | |
| | Trim 4 | | 1 | | | | | | | | | | |
| | Total | 3 | 1 | 3 | 1 | | 2 | 3 | | | | | |
| Vol de vélomoteur | Trim 1 | 4 | 1 | | 3 | 2 | 3 | | | | | | |
| | Trim 2 | 5 | | 1 | 2 | 2 | 1 | | 2 | | 1 | 1 | |
| | Trim 3 | 11 | 1 | 1 | 2 | 3 | 4 | 2 | 1 | | 2 | 1 | |
| | Trim 4 | 5 | 2 | 2 | 6 | 1 | 1 | 1 | 2 | | | 1 | |
| | Total | 25 | 4 | 4 | 13 | 8 | 9 | 3 | 5 | | 3 | 3 | |



FC Vol moyen de transport

| | | 2000 | 2013 | 2014 | 2015 | 2016 | 2017 | 2018 | 2019 | 2020 | 2021 | 2022 | 2023 |
|-------------|--------|------|------|------|------|------|------|------|------|------|------|------|------|
| Vol de vélo | Trim 1 | 28 | 16 | 16 | 16 | 25 | 15 | 11 | 29 | 11 | 21 | 10 | 16 |
| | Trim 2 | 31 | 20 | 29 | 49 | 40 | 24 | 27 | 18 | 14 | 21 | 22 | |
| | Trim 3 | 40 | 21 | 24 | 43 | 36 | 22 | 33 | 22 | 19 | 28 | 15 | |
| | Trim 4 | 29 | 12 | 30 | 36 | 40 | 14 | 39 | 21 | 21 | 23 | 14 | |
| Total | | 128 | 69 | 99 | 144 | 141 | 75 | 110 | 90 | 65 | 93 | 61 | 16 |



FC Cambriolage

| | | 2000 | 2013 | 2014 | 2015 | 2016 | 2017 | 2018 | 2019 | 2020 | 2021 | 2022 | 2023 |
|--|--------------|------------|------------|------------|------------|------------|------------|------------|------------|-----------|-----------|------------|-----------|
| Cambriolage dans habitation | Trim 1 | 22 | 13 | 38 | 57 | 40 | 25 | 19 | 21 | 23 | 13 | 19 | 21 |
| | Trim 2 | 24 | 22 | 36 | 25 | 7 | 18 | 12 | 22 | 12 | 29 | 20 | |
| | Trim 3 | 21 | 38 | 30 | 23 | 20 | 14 | 17 | 18 | 7 | 19 | 31 | |
| | Trim 4 | 23 | 38 | 28 | 30 | 25 | 20 | 38 | 35 | 9 | 15 | 20 | |
| | Total | 90 | 111 | 132 | 135 | 92 | 77 | 86 | 96 | 51 | 76 | 90 | 21 |
| Cambriolage ds entreprise ou commerce | Trim 1 | 8 | 4 | 4 | 12 | 7 | 9 | 4 | 2 | | 2 | 1 | 8 |
| | Trim 2 | 9 | 5 | 2 | 11 | 5 | 4 | 1 | 2 | 2 | 2 | 4 | |
| | Trim 3 | 9 | 10 | 7 | 6 | | 2 | 3 | 8 | 1 | 2 | 4 | |
| | Trim 4 | 15 | 5 | 7 | 6 | 5 | 1 | 3 | 4 | 1 | | 2 | |
| | Total | 41 | 24 | 20 | 35 | 17 | 16 | 11 | 16 | 4 | 6 | 11 | 8 |
| Cambriolage ds service public ou bâtiment administ | Trim 1 | 8 | 2 | 5 | 7 | 1 | 4 | 11 | | 3 | 1 | | 2 |
| | Trim 2 | 1 | 2 | 5 | 8 | | 1 | 1 | 2 | 4 | | | |
| | Trim 3 | 4 | 4 | 5 | 3 | 2 | 4 | 1 | 5 | 2 | 2 | 1 | |
| | Trim 4 | 3 | 1 | 2 | 2 | 6 | 5 | 1 | | | 2 | | |
| | Total | 16 | 9 | 17 | 20 | 9 | 14 | 14 | 7 | 9 | 5 | 1 | 2 |
| Vol au bélier | Trim 3 | | | | | | | | 1 | | | | |
| Total | | | | | | | | | 1 | | | | |
| Cambriolage dans bâtiment (total) | Trim 1 | 37 | 19 | 47 | 76 | 48 | 37 | 34 | 23 | 26 | 16 | 20 | 31 |
| | Trim 2 | 34 | 29 | 43 | 43 | 12 | 23 | 13 | 26 | 18 | 30 | 24 | |
| | Trim 3 | 34 | 52 | 41 | 32 | 22 | 20 | 21 | 29 | 10 | 23 | 36 | |
| | Trim 4 | 41 | 44 | 37 | 37 | 36 | 26 | 42 | 39 | 10 | 17 | 22 | |
| | Total | 146 | 144 | 168 | 188 | 118 | 106 | 110 | 117 | 64 | 86 | 102 | 31 |



FC Vol autre

| | | 2000 | 2013 | 2014 | 2015 | 2016 | 2017 | 2018 | 2019 | 2020 | 2021 | 2022 | 2023 |
|-----------------------------|--------------|-----------|-----------|-----------|-----------|-----------|-----------|-----------|-----------|-----------|-----------|-----------|----------|
| Vol à main armée | Trim 1 | | | 1 | 1 | | | 1 | 1 | 2 | 1 | | 1 |
| | Trim 2 | | 2 | | 2 | | 3 | | 3 | 1 | 1 | 1 | |
| | Trim 3 | | | | 1 | | | | 1 | | | | |
| | Trim 4 | 1 | 2 | | 2 | | | 1 | 1 | 1 | 1 | 1 | |
| | Total | 1 | 4 | 1 | 2 | 4 | 3 | 2 | 6 | 4 | 3 | 2 | 1 |
| Vol avec violence sans arme | Trim 1 | 4 | 7 | 3 | 4 | 5 | 4 | 5 | 3 | 5 | 3 | 7 | 7 |
| | Trim 2 | 1 | 4 | 5 | 4 | 4 | 9 | 6 | 8 | 9 | | 4 | |
| | Trim 3 | 3 | 3 | 2 | 4 | 3 | 1 | 9 | 4 | 3 | 4 | 6 | |
| | Trim 4 | 1 | 3 | 3 | 8 | 6 | 4 | 5 | 3 | 11 | 4 | 4 | |
| | Total | 9 | 17 | 13 | 20 | 18 | 18 | 25 | 18 | 28 | 11 | 21 | 7 |
| Vol dans ou sur un véhicule | Trim 1 | 16 | 22 | 10 | 12 | 13 | 23 | 11 | 14 | 11 | 2 | 19 | 5 |
| | Trim 2 | 12 | 7 | 16 | 12 | 13 | 9 | 14 | 5 | 7 | 22 | 5 | |
| | Trim 3 | 10 | 13 | 8 | 7 | 9 | 10 | 4 | 11 | 7 | 10 | 4 | |
| | Trim 4 | 17 | 16 | 11 | 12 | 15 | 21 | 4 | 7 | 9 | 9 | 18 | |
| | Total | 55 | 58 | 45 | 43 | 50 | 63 | 33 | 37 | 34 | 43 | 46 | 5 |
| Vol d'armes et explosifs | Trim 1 | | | | 1 | | | | | 2 | | | |
| | Trim 2 | | 2 | | | | | 1 | 1 | | | | |
| | Trim 3 | | 2 | | 1 | | | 1 | | | 1 | | |
| | Trim 4 | | | | | 1 | 1 | | | | 1 | 2 | |
| | Total | | 4 | | 1 | 2 | 1 | 2 | 1 | 2 | 2 | 2 | |
| Steaming | Trim 2 | | | | | 1 | | | | | | | |
| | Trim 4 | | | 1 | | | | | | | | | |
| | Total | | | 1 | | 1 | | | | | | | |



FC Vol autre

| | | 2000 | 2013 | 2014 | 2015 | 2016 | 2017 | 2018 | 2019 | 2020 | 2021 | 2022 | 2023 |
|-------------------------|--------------|-----------|-----------|-----------|-----------|-----------|-----------|-----------|-----------|-----------|-----------|-----------|------|
| Arrachage de sac à main | Trim 1 | | 1 | | | | | | | | | | |
| | Trim 2 | | | | | 1 | | | 1 | | | | |
| | Trim 3 | | | | | | | 1 | | | | | |
| | Total | | 1 | | | | 1 | 1 | | 1 | | | |
| Vol à l'arraché | Trim 1 | | 2 | 1 | 1 | | | 2 | | | | 2 | |
| | Trim 2 | 1 | 1 | 1 | 1 | 1 | 2 | 2 | 2 | 1 | 1 | 1 | |
| | Trim 3 | | 1 | | | | | 1 | 1 | | 1 | 2 | |
| | Trim 4 | 1 | | | 2 | 1 | | 2 | 9 | 3 | | | |
| Total | 2 | 4 | 2 | 2 | 3 | 3 | 5 | 5 | 10 | 5 | 5 | | |
| Vol à la tire | Trim 1 | 1 | 5 | 4 | 4 | 3 | 2 | 4 | 2 | 5 | 2 | 1 | 3 |
| | Trim 2 | 5 | 2 | 3 | 5 | 3 | 6 | 2 | 3 | | | 1 | |
| | Trim 3 | 2 | 5 | 1 | | 1 | | 1 | 4 | 2 | 1 | 2 | |
| | Trim 4 | 3 | 5 | 3 | 4 | | 6 | 3 | 3 | 5 | 4 | 1 | |
| Total | 11 | 17 | 11 | 13 | 7 | 14 | 10 | 12 | 12 | 7 | 5 | 3 | |
| Vol à l'étalage | Trim 1 | 7 | 6 | 11 | 20 | 8 | 16 | 6 | 13 | 34 | 12 | 28 | 16 |
| | Trim 2 | 3 | 7 | 5 | 15 | 7 | 12 | 20 | 10 | 11 | 14 | 23 | |
| | Trim 3 | 6 | 9 | 9 | 8 | 5 | 11 | 8 | 11 | 13 | 28 | 10 | |
| | Trim 4 | 7 | 8 | 14 | 10 | 7 | 9 | 14 | 25 | 14 | 22 | 26 | |
| Total | 23 | 30 | 39 | 53 | 27 | 48 | 48 | 59 | 72 | 76 | 87 | 16 | |
| Vol par ruse | Trim 1 | 2 | 6 | 5 | 3 | 7 | 2 | | 2 | 1 | 1 | 2 | |
| | Trim 2 | 1 | 3 | 3 | | 1 | 1 | 1 | 3 | 2 | | 2 | |
| | Trim 3 | 4 | 9 | 1 | 2 | 3 | | 2 | 3 | | 1 | 3 | |
| | Trim 4 | 3 | 3 | 3 | 2 | 7 | 2 | 2 | 2 | 1 | 1 | 3 | |
| Total | 10 | 21 | 12 | 7 | 18 | 5 | 5 | 10 | 4 | 3 | 10 | | |



FC Vol autre

| | | 2000 | 2013 | 2014 | 2015 | 2016 | 2017 | 2018 | 2019 | 2020 | 2021 | 2022 | 2023 |
|-----------------------|--------------|----------|-----------|-----------|-----------|----------|----------|----------|----------|----------|----------|----------|----------|
| Vol de métaux | Trim 1 | | 13 | 11 | 5 | | 2 | | | | | 1 | 1 |
| | Trim 2 | | 8 | 17 | 4 | | | 1 | | 1 | 1 | 1 | |
| | Trim 3 | | 7 | 3 | 4 | | 2 | 1 | 2 | | | 1 | |
| | Trim 4 | 1 | 6 | 1 | 5 | 1 | 2 | | | 1 | 1 | | |
| | Total | 1 | 34 | 32 | 18 | 1 | 6 | 2 | 2 | 2 | 2 | 2 | 3 |
| Vol sur les chantiers | Trim 1 | 4 | 3 | 5 | 3 | | 3 | 1 | 2 | | | 2 | 1 |
| | Trim 2 | 2 | 3 | 8 | 2 | | 2 | 1 | | | 1 | | |
| | Trim 3 | 2 | 1 | 2 | 3 | | 1 | 2 | 1 | | | 1 | |
| | Trim 4 | 1 | 7 | 3 | 4 | 1 | 1 | 2 | 1 | 3 | | | |
| | Total | 9 | 14 | 18 | 12 | 1 | 7 | 6 | 4 | 3 | 1 | 3 | 1 |
| Home-invasion | Trim 1 | | | 2 | | | | | | | | | |
| | Trim 2 | | 2 | | | | | 1 | | | | 1 | |
| | Trim 3 | | | | 1 | | | | | | | | |
| | Trim 4 | | | | 1 | | | | | | | | |
| | Total | | 2 | 2 | | 2 | | 1 | | | | 1 | |
| Vol d'animaux | Trim 1 | 1 | | 1 | | | 1 | | 2 | 1 | | | 1 |
| | Trim 2 | 4 | 2 | 3 | 1 | 1 | 4 | 1 | | | | | |
| | Trim 3 | 2 | 2 | 1 | 1 | 2 | 1 | 1 | 1 | | | 1 | |
| | Trim 4 | | | 1 | 2 | 1 | | 1 | | | | | |
| | Total | 7 | 4 | 6 | 4 | 4 | 6 | 3 | 3 | 1 | | 1 | 1 |
| Vol de cargaison | Trim 2 | | | | | | | | | 1 | | | |
| | Total | | | | | | | | | 1 | | | |



Criminalité ICT

| | | 2000 | 2013 | 2014 | 2015 | 2016 | 2017 | 2018 | 2019 | 2020 | 2021 | 2022 | 2023 |
|-------------------------------|--------|----------|-----------|----------|----------|----------|-----------|-----------|-----------|-----------|------------|-----------|-----------|
| Fraude de cartes de paiements | Trim 1 | | 1 | | 1 | | 3 | 1 | 9 | 6 | 5 | 2 | 2 |
| | Trim 2 | | 1 | 4 | | 1 | 3 | 3 | | | 2 | 2 | |
| | Trim 3 | 1 | 2 | 1 | 4 | 6 | 5 | 2 | 8 | 1 | 2 | 2 | |
| | Trim 4 | 2 | 8 | 2 | 1 | 1 | 3 | 1 | 2 | 3 | 3 | 1 | |
| Total | | 3 | 12 | 7 | 6 | 8 | 14 | 7 | 19 | 10 | 12 | 7 | 2 |
| Phishing | Trim 1 | | | | | | 1 | 5 | 8 | 11 | 32 | 27 | 27 |
| | Trim 2 | | 1 | | 1 | | 1 | 3 | 6 | 21 | 20 | 16 | |
| | Trim 3 | | 1 | | | | 2 | 10 | 8 | 27 | 28 | 14 | |
| | Trim 4 | | | | 1 | 1 | 3 | 1 | 11 | 37 | 41 | 23 | |
| Total | | | 2 | | 2 | 1 | 7 | 19 | 33 | 96 | 121 | 80 | 27 |
| Ransomware | Trim 1 | | | | | | 1 | | | | | | |
| Total | | | | | | | 1 | | | | | | |
| Shouldersurfing | Trim 1 | | | | | | | | 1 | 3 | | | |
| | Trim 2 | | | 1 | | 1 | | | | | | | |
| | Trim 3 | | | | | | 1 | | 1 | | | | |
| | Trim 4 | | | | 1 | | | | 2 | | | | |
| Total | | | 1 | 1 | 1 | 1 | 1 | | 4 | 3 | | | |
| Skimming | Trim 1 | | | | 1 | | 1 | | 8 | | | | |
| | Trim 2 | | | 1 | | | | | | | | | |
| | Trim 3 | | 1 | 1 | 1 | 2 | 4 | 1 | 1 | | | | |
| | Trim 4 | | | | | | | 1 | | | 1 | | |
| Total | | | 1 | 2 | 2 | 2 | 5 | 2 | 9 | | 1 | | |



FC Autre

| | | 2000 | 2013 | 2014 | 2015 | 2016 | 2017 | 2018 | 2019 | 2020 | 2021 | 2022 | 2023 |
|---|--------------|----------|-----------|-----------|-----------|-----------|-----------|------------|-----------|-----------|-----------|-----------|-----------|
| Violence contre les métiers d'intérêt général | Trim 1 | 2 | | 1 | 7 | 2 | 1 | 3 | 1 | 3 | 5 | | 6 |
| | Trim 2 | 1 | 2 | 1 | 3 | 1 | 3 | | 3 | 2 | 2 | 2 | |
| | Trim 3 | | 1 | 2 | 3 | 2 | 3 | 3 | | 3 | | 2 | |
| | Trim 4 | | 2 | 3 | 9 | 5 | 2 | 1 | 2 | 3 | 5 | 5 | |
| | Total | 3 | 5 | 7 | 22 | 10 | 9 | 7 | 6 | 11 | 12 | 9 | 6 |
| Viol collectif | Trim 1 | | | | 1 | | | | | | | | |
| | Trim 2 | | | | 1 | | | | | | | | |
| | Trim 3 | | | 1 | 1 | | | | | | | | |
| | Trim 4 | 1 | | | | | | | | | | | |
| | Total | 1 | 1 | 3 | | | | | | | | | |
| Graffiti | Trim 1 | | | 1 | 1 | 2 | | | 1 | 10 | 2 | | 3 |
| | Trim 2 | | 1 | 1 | 2 | | 1 | 1 | | | 1 | 2 | |
| | Trim 3 | 1 | 1 | 1 | | | | 2 | 3 | 1 | | 10 | |
| | Trim 4 | 1 | | 3 | 2 | 1 | | | 7 | 3 | 1 | 2 | |
| | Total | 2 | 2 | 6 | 5 | 3 | 1 | 3 | 11 | 14 | 4 | 14 | 3 |
| Dégradation de voiture | Trim 1 | | 13 | 18 | 17 | 16 | 15 | 10 | 15 | 17 | 15 | 25 | 17 |
| | Trim 2 | 1 | 33 | 24 | 22 | 18 | 12 | 26 | 23 | 19 | 18 | 16 | |
| | Trim 3 | 3 | 26 | 15 | 22 | 22 | 20 | 41 | 14 | 18 | 15 | 22 | |
| | Trim 4 | 4 | 24 | 21 | 24 | 17 | 20 | 34 | 19 | 21 | 18 | 20 | |
| | Total | 8 | 96 | 78 | 85 | 73 | 67 | 111 | 71 | 75 | 66 | 83 | 17 |
| Rixe au couteau | Trim 1 | | | | | 1 | | 1 | 1 | | | | |
| | Trim 2 | | 1 | | | | 1 | | 1 | 1 | | | |
| | Trim 3 | | 1 | 1 | | 2 | 2 | | | | 1 | 1 | |
| | Trim 4 | | | | | | | 1 | | | | 1 | |
| | Total | | 2 | 1 | | 3 | 3 | 2 | 2 | 1 | 1 | 2 | |



PH Violence intrafamiliale (VIF)

| | | 2000 | 2013 | 2014 | 2015 | 2016 | 2017 | 2018 | 2019 | 2020 | 2021 | 2022 | 2023 |
|--|--------------|-----------|-----------|-----------|-----------|-----------|-----------|-----------|-----------|-----------|-----------|-----------|-----------|
| VIF: physique, dans le couple | Trim 1 | 3 | 19 | 15 | 17 | 20 | 18 | 13 | 21 | 18 | 24 | 20 | 16 |
| | Trim 2 | 4 | 18 | 18 | 14 | 19 | 16 | 17 | 22 | 25 | 25 | 18 | |
| | Trim 3 | 6 | 22 | 20 | 13 | 23 | 16 | 20 | 21 | 29 | 18 | 15 | |
| | Trim 4 | 2 | 14 | 14 | 22 | 19 | 12 | 17 | 20 | 20 | 11 | 16 | |
| | Total | 15 | 73 | 67 | 66 | 81 | 62 | 67 | 84 | 92 | 78 | 69 | 16 |
| VIF: physique, envers des descendants | Trim 1 | 2 | 8 | 3 | 2 | 4 | 3 | | 1 | 2 | 2 | 4 | 5 |
| | Trim 2 | 1 | 8 | 2 | 2 | 2 | 2 | 2 | 4 | 3 | 3 | 2 | |
| | Trim 3 | 2 | 1 | 6 | 1 | 1 | 1 | 1 | 4 | 5 | 2 | 4 | |
| | Trim 4 | | 6 | 6 | 1 | 4 | 2 | 6 | 4 | 5 | 2 | 3 | |
| | Total | 5 | 23 | 17 | 6 | 11 | 8 | 9 | 13 | 15 | 9 | 13 | 5 |
| VIF: physique, envers d'autres membres | Trim 1 | 10 | 4 | 2 | 4 | 6 | 1 | 5 | 8 | 1 | 6 | 10 | 3 |
| | Trim 2 | 10 | 6 | 5 | 4 | 8 | 1 | 2 | 2 | 8 | 5 | 4 | |
| | Trim 3 | 12 | 7 | 4 | 6 | 4 | 9 | 5 | 9 | 2 | 3 | 2 | |
| | Trim 4 | 10 | 3 | 8 | 3 | 9 | 3 | 7 | 6 | 7 | 3 | 5 | |
| | Total | 42 | 20 | 19 | 17 | 27 | 14 | 19 | 25 | 18 | 17 | 21 | 3 |
| VIF: sexuelle, dans le couple | Trim 1 | | 1 | | | | 1 | | | | | | 1 |
| | Trim 2 | | | | | 1 | 1 | | 1 | 1 | 1 | | |
| | Trim 3 | | | | 1 | | | | | 1 | 2 | | |
| | Trim 4 | | | | | | 1 | | | | | 1 | |
| | Total | | 1 | | 1 | 1 | 3 | | 1 | 2 | 3 | 1 | 1 |
| VIF: sexuelle, envers des descendants | Trim 1 | 2 | 1 | | | | | 3 | | | | 1 | |
| | Trim 2 | | | 2 | 1 | 2 | | | | | 1 | 3 | |
| | Trim 3 | | 1 | 1 | 1 | 3 | 2 | | 2 | | | 1 | |
| | Trim 4 | | 1 | | | 1 | | | | | 1 | | |
| | Total | 2 | 3 | 3 | 2 | 6 | 2 | 3 | 2 | | 2 | 5 | |



PH Violence intrafamiliale (VIF)

| | | 2000 | 2013 | 2014 | 2015 | 2016 | 2017 | 2018 | 2019 | 2020 | 2021 | 2022 | 2023 |
|---|--------------|-----------|------------|------------|-----------|-----------|-----------|-----------|-----------|-----------|-----------|-----------|-----------|
| VIF: sexuelle, envers d'autres membres | Trim 1 | 1 | 1 | | | | | | | | | | |
| | Trim 2 | | | | | | | | | | 1 | | |
| | Trim 3 | 1 | | | | | | | | | | | |
| | Trim 4 | | | | | | | | 1 | | | | |
| | Total | 2 | 1 | | | | | | | 1 | | 1 | |
| VIF: psychique, dans le couple | Trim 1 | 15 | 16 | 24 | 20 | 20 | 19 | 16 | 17 | 11 | 11 | 12 | 10 |
| | Trim 2 | 9 | 26 | 44 | 12 | 21 | 13 | 16 | 17 | 8 | 7 | 15 | |
| | Trim 3 | 20 | 32 | 33 | 33 | 24 | 18 | 19 | 18 | 29 | 9 | 13 | |
| | Trim 4 | 9 | 30 | 36 | 20 | 24 | 21 | 15 | 13 | 38 | 14 | 14 | |
| | Total | 53 | 104 | 137 | 85 | 89 | 71 | 66 | 65 | 86 | 41 | 54 | 10 |
| VIF: psychique, envers des descendants | Trim 1 | | | | 1 | 4 | 1 | 2 | | | | 1 | |
| | Trim 2 | | 2 | 2 | | 1 | 1 | | 1 | | | | |
| | Trim 3 | | 1 | | 2 | 1 | | | 1 | 1 | | 1 | |
| | Trim 4 | | 1 | | | 1 | | 2 | 1 | 1 | | 1 | |
| | Total | | 4 | 2 | 3 | 7 | 2 | 4 | 3 | 2 | | 3 | |
| VIF: psychique, envers d'autres membres | Trim 1 | | | 1 | 2 | 1 | 1 | 2 | 3 | | | 2 | |
| | Trim 2 | | 2 | | | 3 | 1 | 3 | 1 | 1 | | 1 | |
| | Trim 3 | | 1 | 2 | 2 | 1 | 3 | | 1 | 2 | 1 | | |
| | Trim 4 | | 1 | 3 | 3 | 1 | 2 | 2 | 1 | 1 | 1 | 2 | |
| | Total | | 4 | 6 | 7 | 6 | 7 | 7 | 6 | 4 | 2 | 5 | |
| VIF: économique, dans le couple | Trim 1 | | | | 2 | 4 | 2 | | 3 | 3 | 1 | 1 | |
| | Trim 2 | | 4 | 2 | 2 | 4 | 1 | 5 | 1 | 1 | | 1 | |
| | Trim 3 | | 3 | 1 | 7 | 6 | 5 | 3 | 2 | 4 | 2 | | |
| | Trim 4 | | 3 | 1 | 3 | 1 | 3 | 3 | 4 | 2 | | 4 | |
| | Total | | 10 | 4 | 14 | 15 | 11 | 11 | 10 | 10 | 3 | 6 | |



PH Violence intrafamiliale (VIF)

| | | 2000 | 2013 | 2014 | 2015 | 2016 | 2017 | 2018 | 2019 | 2020 | 2021 | 2022 | 2023 |
|--|--------------|-----------|-----------|-----------|-----------|-----------|----------|-----------|----------|----------|----------|----------|----------|
| VIF: économique, envers des descendants | Trim 1 | | | | | | | | | | 1 | | |
| | Trim 2 | 2 | | | | | | | | | | | |
| | Trim 3 | 3 | | | 1 | 1 | | | | | | | |
| | Trim 4 | | | 1 | | | 1 | 1 | | | 1 | | |
| | Total | 5 | | 1 | 1 | 1 | 1 | 1 | | | | 2 | |
| VIF: économique, envers d'autres membres | Trim 1 | 18 | 4 | 6 | 2 | 2 | 1 | 3 | 4 | 2 | | 1 | 2 |
| | Trim 2 | 9 | 2 | 2 | 1 | 4 | 2 | 5 | 3 | 4 | 1 | 1 | |
| | Trim 3 | 9 | 2 | 6 | 4 | 3 | 3 | 1 | | | 1 | 1 | |
| | Trim 4 | 13 | 6 | 7 | 3 | 2 | 1 | 5 | 2 | 1 | | | |
| | Total | 49 | 14 | 21 | 10 | 11 | 7 | 14 | 9 | 7 | 2 | 3 | 2 |



PH Hormones et dopage

| | | 2000 | 2013 | 2014 | 2015 | 2016 | 2017 | 2018 | 2019 | 2020 | 2021 | 2022 | 2023 |
|------------------------------|--------------|----------|----------|----------|----------|----------|----------|----------|----------|----------|----------|----------|------|
| Dopage humain | Trim 1 | | | | | | | 1 | 1 | | | | |
| | Trim 2 | | 3 | 1 | 1 | 1 | 1 | 2 | 1 | | | | |
| | Trim 3 | | 1 | 1 | | 1 | | | | | | | |
| | Trim 4 | | | | | 2 | | | 5 | 1 | | | |
| Total | | | 4 | 2 | 1 | 4 | 1 | 3 | 7 | 1 | | | |
| Engraissement illégal | Trim 1 | | | | | | | | | | | 1 | |
| | Trim 2 | 1 | | 1 | 1 | 1 | | | | | | | |
| | Trim 4 | | | | | | | | | | 1 | | |
| | Total | 1 | | 1 | 1 | 1 | | | | | 1 | 1 | |



PH Drogues

| | | 2000 | 2013 | 2014 | 2015 | 2016 | 2017 | 2018 | 2019 | 2020 | 2021 | 2022 | 2023 |
|---------------------------------------|--------------|----------|----------|----------|----------|----------|----------|----------|----------|----------|-----------|----------|----------|
| Vente de cocaïne | Trim 1 | | | | | | 1 | 3 | | 3 | | 2 | 2 |
| | Trim 2 | | 2 | 2 | 1 | 1 | 3 | 3 | | 1 | | 1 | |
| | Trim 3 | | 1 | 2 | 2 | 2 | | 2 | 1 | | 3 | 1 | |
| | Trim 4 | | 1 | | 1 | 1 | | | 1 | 1 | | 4 | |
| | Total | | 4 | 4 | 4 | 4 | 4 | 8 | 2 | 5 | 3 | 8 | 2 |
| Import-export de cocaïne | Trim 2 | | | | | | | 1 | | | | | |
| Total | | | | | | | 1 | | | | | | |
| Production de drogues synthétiques | Trim 1 | | | | | | | | 1 | | | | |
| | Trim 3 | | | | 1 | | | | | | | | |
| | Trim 4 | | | 1 | | | | | | | 1 | | |
| | Total | | | 1 | 1 | | | 1 | 1 | 1 | 1 | | |
| Import-export de drogues synthétiques | Trim 1 | | | | 1 | | | | | | | | |
| | Trim 2 | | | | | | | | | 2 | | | |
| | Total | | | | 1 | | | | | 2 | | | |
| Vente de drogues synthétiques | Trim 1 | | | 2 | 1 | 1 | 2 | 1 | 4 | 3 | 4 | | 2 |
| | Trim 2 | | 1 | 1 | 1 | 4 | 6 | 2 | 1 | | 2 | | |
| | Trim 3 | | 3 | 3 | 2 | 1 | 1 | 2 | | | 4 | 2 | |
| | Trim 4 | 1 | | 3 | 3 | 1 | | | 1 | 1 | 2 | | |
| | Total | 1 | 4 | 4 | 8 | 9 | 9 | 6 | 3 | 5 | 11 | 6 | 2 |
| Production de cannabis (culture) | Trim 1 | | | | 1 | | | | 1 | | 1 | | |
| | Trim 2 | | 2 | 1 | | | | 1 | | | | | |
| | Trim 3 | | 2 | | | 3 | | 2 | | 2 | 1 | 3 | |
| | Trim 4 | | | 1 | | 1 | | | | 1 | | 1 | |
| | Total | | 4 | 2 | | 5 | | 3 | 1 | 3 | 2 | 4 | |



PH Drogues

| | | 2000 | 2013 | 2014 | 2015 | 2016 | 2017 | 2018 | 2019 | 2020 | 2021 | 2022 | 2023 |
|--------------------------------------|--------------|------|----------|----------|----------|----------|----------|----------|----------|----------|----------|----------|------|
| Vente de cannabis en grande quantité | Trim 3 | | | | 1 | | | | | | 1 | | |
| | Trim 4 | | | | | | | | | 1 | 1 | | |
| | Total | | | | 1 | | | | | 1 | 2 | | |
| Vente-traffic d héroïne | Trim 1 | | 1 | | 1 | 1 | | 1 | | | 1 | 1 | |
| | Trim 2 | | 2 | 1 | 2 | 1 | 3 | 1 | | 2 | | 1 | |
| | Trim 3 | | 1 | | | 1 | | | | | 2 | | |
| | Trim 4 | | 1 | 2 | 2 | 1 | 1 | 1 | 1 | 1 | | | |
| | Total | | 5 | 3 | 5 | 4 | 4 | 3 | 1 | 3 | 3 | 2 | |



PH Trafic d'armes

| | | 2000 | 2013 | 2014 | 2015 | 2016 | 2017 | 2018 | 2019 | 2020 | 2021 | 2022 | 2023 |
|--|---------------|------|------|------|------|------|------|------|------|------|------|------|------|
| Commerce et production d'arme à feu et mun. | Trim 1 | | | | 1 | | | | | | | 1 | |
| | Total | | | | 1 | | | | | | | 1 | |
| Commerce et production d'arme non à feu | Trim 2 | | | | 1 | | | | | | | | |
| | Total | | | | 1 | | | | | | | | |



PH Traite des êtres humains

| | | 2000 | 2013 | 2014 | 2015 | 2016 | 2017 | 2018 | 2019 | 2020 | 2021 | 2022 | 2023 |
|-------------------------------|--------------|------|----------|------|----------|----------|----------|----------|------|----------|------|----------|----------|
| TEH - exploitation économique | Trim 1 | | | | | | 1 | | | 1 | | | |
| | Trim 2 | | 1 | | 1 | 1 | | | | | | | |
| | Trim 4 | | | | | | 1 | | | | | | |
| | Total | | 1 | | 1 | 1 | 2 | | | 1 | | | |
| TEH - exploitation sexuelle | Trim 1 | | | | | | | | | | | | 2 |
| | Trim 2 | | | | 1 | | 1 | 1 | | | | 1 | |
| | Total | | | | 1 | | 1 | 1 | | | | 1 | 2 |



PH Violence dans l'espace public

| | | 2000 | 2013 | 2014 | 2015 | 2016 | 2017 | 2018 | 2019 | 2020 | 2021 | 2022 | 2023 |
|--|--------------|-----------|-----------|-----------|-----------|-----------|-----------|-----------|-----------|-----------|-----------|-----------|-----------|
| Violence physique (transport public) | Trim 1 | 2 | 2 | | 3 | 2 | 2 | 3 | 1 | 3 | 8 | 2 | 10 |
| | Trim 2 | 1 | 2 | 1 | 3 | 2 | 3 | 1 | 2 | | 1 | 4 | |
| | Trim 3 | 1 | 1 | 2 | 2 | 3 | 7 | 2 | 2 | 2 | | 2 | |
| | Trim 4 | | 2 | 1 | 6 | 2 | 6 | 2 | 2 | 5 | 2 | 3 | |
| | Total | 4 | 7 | 4 | 14 | 9 | 18 | 8 | 7 | 10 | 11 | 11 | 10 |
| Violence physique (voie publique) | Trim 1 | 2 | 7 | 14 | 11 | 7 | 9 | 8 | 12 | 6 | 4 | 6 | 10 |
| | Trim 2 | 12 | 11 | 12 | 7 | 17 | 7 | 11 | 12 | 15 | 9 | 8 | |
| | Trim 3 | 13 | 12 | 13 | 7 | 16 | 14 | 9 | 7 | 13 | 8 | 5 | |
| | Trim 4 | 14 | 8 | 9 | 15 | 9 | 8 | 11 | 9 | 3 | 7 | 6 | |
| | Total | 41 | 38 | 48 | 40 | 49 | 38 | 39 | 40 | 37 | 28 | 25 | 10 |
| Violence physique (autre endroit public) | Trim 1 | | | | | | | | 2 | | 1 | 1 | |
| | Trim 2 | | | | 1 | 3 | 3 | | 3 | | | 1 | |
| | Trim 3 | | | 1 | 1 | 2 | 1 | | 2 | 1 | | 2 | |
| | Trim 4 | | | | 2 | | | 2 | | | | | |
| | Total | | | 1 | 4 | 5 | 4 | 2 | 7 | 1 | 1 | 4 | |
| Violence physique (endroit accessible au public) | Trim 1 | 10 | 6 | 7 | 4 | 6 | 3 | 5 | 3 | 4 | 2 | 1 | 3 |
| | Trim 2 | 5 | 11 | 11 | 6 | 9 | 5 | 4 | 3 | 2 | 1 | 7 | |
| | Trim 3 | 4 | 4 | 7 | 4 | 3 | 4 | 5 | 3 | 8 | 5 | 2 | |
| | Trim 4 | 7 | 9 | 7 | 8 | 5 | 6 | 5 | 1 | 2 | 4 | 8 | |
| | Total | 26 | 30 | 32 | 22 | 23 | 18 | 19 | 10 | 16 | 12 | 18 | 3 |
| Violence sexuelle (transport public) | Trim 1 | | | 1 | | | | | | | 1 | | 1 |
| | Trim 2 | | 3 | 1 | 1 | | | 2 | | 1 | | | |
| | Trim 3 | 1 | 1 | | | | | 1 | 1 | | | 1 | |
| | Trim 4 | | | | | | 1 | | | | | | |
| | Total | 1 | 4 | 2 | 1 | | 1 | 3 | 1 | 1 | 1 | 1 | 1 |



PH Violence dans l'espace public

| | | 2000 | 2013 | 2014 | 2015 | 2016 | 2017 | 2018 | 2019 | 2020 | 2021 | 2022 | 2023 |
|--|--------------|-----------|-----------|-----------|-----------|-----------|-----------|-----------|-----------|-----------|-----------|-----------|-----------|
| Violence sexuelle (voie publique) | Trim 1 | 1 | | 1 | | | 3 | 3 | | 1 | 1 | 1 | |
| | Trim 2 | | 1 | | 2 | | | | | 5 | 2 | | |
| | Trim 3 | | 1 | | | 1 | 1 | | 1 | 2 | | | |
| | Trim 4 | 1 | 1 | 1 | | 1 | | | | | 1 | | |
| Total | | 2 | 3 | 2 | 2 | 2 | 4 | 3 | 1 | 8 | 4 | 1 | |
| Violence sexuelle (autre endroit public) | Trim 1 | 1 | | | | | | | | | | | |
| | Trim 2 | 2 | | | | | | 1 | | | | | |
| | Total | 3 | | | | | | 1 | | | | | |
| Violence sexuelle (endroit accessible au public) | Trim 1 | 1 | | | 1 | | | 1 | | | 1 | | 1 |
| | Trim 2 | | | | | 1 | 1 | 1 | | | 2 | | |
| | Trim 3 | | | | | 1 | | | | | | | |
| | Trim 4 | | 1 | 1 | | | | | | | 1 | | |
| Total | | 1 | 1 | 2 | 2 | 1 | 2 | | | | 4 | | 1 |
| Violence psychique (transport public) | Trim 1 | 3 | 4 | 2 | 2 | 2 | 4 | 1 | | 7 | 3 | 1 | 1 |
| | Trim 2 | | 6 | 3 | 2 | 1 | 1 | 1 | 4 | 2 | 1 | 2 | |
| | Trim 3 | | 3 | | 1 | 1 | 1 | 1 | 2 | | 2 | 2 | |
| | Trim 4 | 1 | 2 | 2 | 3 | | 3 | 1 | 4 | 1 | 1 | | |
| Total | | 4 | 15 | 7 | 8 | 4 | 9 | 4 | 10 | 10 | 7 | 5 | 1 |
| Violence psychique (voie publique) | Trim 1 | 6 | 11 | 13 | 5 | 11 | 10 | 12 | 15 | 3 | 8 | 7 | 10 |
| | Trim 2 | 7 | 16 | 13 | 11 | 12 | 14 | 5 | 10 | 13 | 5 | 13 | |
| | Trim 3 | 11 | 19 | 9 | 11 | 12 | 15 | 4 | 7 | 12 | 15 | 9 | |
| | Trim 4 | 12 | 11 | 14 | 10 | 13 | 3 | 16 | 4 | 7 | 9 | 11 | |
| Total | | 36 | 57 | 49 | 37 | 48 | 42 | 37 | 36 | 35 | 37 | 40 | 10 |



PH Violence dans l'espace public

| | | 2000 | 2013 | 2014 | 2015 | 2016 | 2017 | 2018 | 2019 | 2020 | 2021 | 2022 | 2023 |
|---|--------------|-----------|-----------|-----------|-----------|-----------|-----------|-----------|-----------|-----------|-----------|-----------|----------|
| Violence psychique (autre endroit public) | Trim 1 | 5 | | 1 | | 1 | 2 | 4 | 1 | | | 2 | |
| | Trim 2 | 4 | | | | 4 | 2 | | 1 | | 1 | | |
| | Trim 3 | 4 | | | 2 | 3 | | 3 | 4 | 1 | 2 | 2 | |
| | Trim 4 | 3 | 1 | 2 | 1 | 2 | 1 | | | 2 | | | |
| | Total | 16 | 1 | 3 | 3 | 10 | 5 | 7 | 6 | 3 | 3 | 4 | |
| Violence psychique (endroit accessible au public) | Trim 1 | 2 | 2 | 7 | 2 | 8 | 4 | 4 | 4 | 3 | 3 | 3 | 4 |
| | Trim 2 | 1 | 4 | 11 | 5 | 9 | 5 | 3 | 4 | 3 | 1 | 4 | |
| | Trim 3 | 6 | 4 | 6 | 1 | 2 | 2 | 3 | 4 | 4 | 1 | 3 | |
| | Trim 4 | 7 | 7 | 7 | 4 | 2 | 5 | 3 | 2 | 3 | 5 | 3 | |
| | Total | 16 | 17 | 31 | 12 | 21 | 16 | 13 | 14 | 13 | 10 | 13 | 4 |
| Vol à main armée (transport public) | Trim 4 | | | | | 1 | | | | | | | |
| Total | | | | | 1 | | | | | | | | |
| Vol à main armée (voie publique) | Trim 1 | | | | | | | | | 1 | 1 | | 1 |
| | Trim 2 | | | | | | | | 2 | | | | |
| | Trim 3 | | | | | | | | 1 | | | | |
| | Trim 4 | | 1 | | | | | | | | 1 | | |
| | Total | | 1 | | | | | | 3 | 1 | 2 | | 1 |
| Vol à main armée (autre endroit public) | Trim 4 | | | | | | | | | | | 1 | |
| Total | | | | | | | | | | | | 1 | |
| Vol à main armée (endroit accessible au public) | Trim 1 | | | | | 1 | | 1 | 1 | 1 | | | |
| | Trim 2 | | 1 | | 2 | | 2 | | 1 | | | | |
| | Trim 3 | | | | | | | | | | | | |
| | Trim 4 | | 1 | | | | | | | 1 | | | |
| | Total | | 2 | | 2 | 1 | 2 | 1 | 2 | 2 | | | |



PH Violence dans l'espace public

| | | 2000 | 2013 | 2014 | 2015 | 2016 | 2017 | 2018 | 2019 | 2020 | 2021 | 2022 | 2023 |
|--|--------------|----------|----------|----------|----------|----------|----------|----------|----------|----------|----------|----------|----------|
| Vol avec violence sans arme (transport public) | Trim 1 | | 4 | | | 2 | 2 | 1 | | | | | |
| | Trim 2 | | | | | | | | | | | 1 | |
| | Trim 4 | | | | 1 | | | | | 1 | | | |
| | Total | | 4 | | 1 | 2 | 2 | 1 | | 1 | | 1 | |
| Vol avec violence sans arme (voie publique) | Trim 1 | 2 | 1 | 1 | 1 | | | 2 | | 1 | | 2 | 3 |
| | Trim 2 | 1 | 2 | | | 1 | 6 | 2 | 1 | 1 | | 1 | |
| | Trim 3 | 1 | | | | 1 | | 3 | 1 | | | 1 | |
| | Trim 4 | | | | 1 | 1 | 2 | 1 | 1 | | 4 | | |
| Total | 4 | 3 | 1 | 2 | 3 | 8 | 8 | 3 | 2 | 4 | 4 | 4 | 3 |
| Vol avec violence sans arme (autre endroit public) | Trim 2 | | | | | | | | 1 | | | | |
| | Trim 4 | | | | 1 | | | 1 | | | | | |
| | Total | | | | 1 | | | 1 | 1 | | | | |
| Vol avec violence sans arme (endr. acces. au pub.) | Trim 1 | | 1 | | 1 | 2 | | | | | 1 | 3 | 1 |
| | Trim 2 | | | 1 | 2 | | 3 | 2 | 1 | 1 | | 1 | |
| | Trim 3 | 1 | 1 | | 2 | 1 | | | | 1 | 1 | 1 | |
| | Trim 4 | 1 | 2 | 1 | 1 | 1 | 1 | | | 2 | | | |
| Total | 2 | 4 | 2 | 6 | 4 | 4 | 2 | 1 | 4 | 2 | 5 | 5 | 1 |



PH Autre

| | | 2000 | 2013 | 2014 | 2015 | 2016 | 2017 | 2018 | 2019 | 2020 | 2021 | 2022 | 2023 |
|---------------------------------------|--------------|-----------|-----------|-----------|-----------|-----------|-----------|-----------|-----------|-----------|-----------|-----------|------|
| Faux policiers | Trim 1 | | | 1 | 1 | | | | | | | | |
| | Trim 2 | | | | | | | | | 1 | | | |
| | Trim 3 | | 3 | | | | | | | | | | |
| | Total | | 3 | 1 | 1 | | | | | 1 | | | |
| Terrorisme, extrémisme et radicalisme | Trim 1 | | | | 1 | | | 1 | | | | | |
| | Trim 2 | | | | | 1 | | | | | | | |
| | Trim 3 | | | | | 2 | | | | | 1 | | |
| | Trim 4 | | 1 | | | | | | 1 | 1 | | 1 | |
| Total | | 1 | | 1 | 3 | | | 1 | 1 | 1 | 1 | 1 | |
| Cyberharcèlement | Trim 1 | | 7 | 20 | 10 | 4 | 18 | 15 | 7 | 8 | 9 | 8 | 5 |
| | Trim 2 | 1 | 12 | 18 | 9 | 10 | 10 | 12 | 10 | 8 | 9 | | |
| | Trim 3 | 1 | 6 | 19 | 4 | 13 | 15 | 9 | 15 | 7 | 13 | 3 | |
| | Trim 4 | 7 | 22 | 15 | 5 | 14 | 14 | 4 | 9 | 15 | 11 | 3 | |
| Total | 9 | 47 | 72 | 28 | 41 | 57 | 40 | 41 | 38 | 42 | 14 | 5 | |
| Fraude à l'identité | Trim 1 | 3 | 8 | 6 | 14 | 14 | 12 | 11 | 15 | 11 | 29 | 18 | 15 |
| | Trim 2 | 1 | 6 | 12 | 19 | 11 | 13 | 7 | 12 | 16 | 14 | 15 | |
| | Trim 3 | | 2 | 12 | 10 | 9 | 12 | 9 | 17 | 18 | 16 | 15 | |
| | Trim 4 | | 8 | 12 | 9 | 8 | 16 | 23 | 12 | 29 | 16 | 16 | |
| Total | 4 | 24 | 42 | 52 | 42 | 53 | 50 | 56 | 74 | 75 | 64 | 15 | |



PZ DENDERLEEUV/HAALERT

2022

FC Vol moyen de transport

| | Jan | Fév | Mar | Avr | Mai | Juin | Juil | Août | Sep | Oct | Nov | Déc | Total |
|-------------------|-----|-----|-----|-----|-----|------|------|------|-----|-----|-----|-----|-------|
| Vol de voiture | 1 | | 1 | 2 | | 1 | 1 | | 1 | | | 2 | 9 |
| Vol de moto | | | 1 | | | 1 | | | | | | | 2 |
| Vol de vélomoteur | | | | 1 | | | 1 | | | 1 | | | 3 |
| Vol de vélo | 4 | 2 | 4 | 6 | 8 | 8 | 6 | 5 | 4 | 4 | 4 | 6 | 61 |

FC Cambriolage

| | Jan | Fév | Mar | Avr | Mai | Juin | Juil | Août | Sep | Oct | Nov | Déc | Total |
|--|-----|-----|-----|-----|-----|------|------|------|-----|-----|-----|-----|-------|
| Cambriolage dans habitation | 7 | 7 | 5 | 6 | 4 | 10 | 10 | 5 | 16 | 5 | 10 | 5 | 90 |
| Cambriolage ds entreprise ou commerce | | | 1 | 2 | | 2 | 3 | 1 | | 1 | | 1 | 11 |
| Cambriolage ds service public ou bâtiment administ | | | | | | | | | 1 | | | | 1 |
| Cambriolage dans bâtiment (total) | 7 | 7 | 6 | 8 | 4 | 12 | 13 | 6 | 17 | 6 | 10 | 6 | 102 |

FC Vol autre

| | Jan | Fév | Mar | Avr | Mai | Juin | Juil | Août | Sep | Oct | Nov | Déc | Total |
|-----------------------------|-----|-----|-----|-----|-----|------|------|------|-----|-----|-----|-----|-------|
| Vol à main armée | | | | | | 1 | | | | 1 | | | 2 |
| Vol avec violence sans arme | 2 | 2 | 3 | 2 | 1 | 1 | 2 | | 4 | | 2 | 2 | 21 |
| Vol dans ou sur un véhicule | 8 | 10 | 1 | 2 | 2 | 1 | 4 | | | 5 | 2 | 11 | 46 |
| Vol d'armes et explosifs | | | | | | | | | | 2 | | | 2 |
| Vol à l'arraché | 2 | | | | | 1 | | | 2 | | | | 5 |
| Vol à la tire | | | 1 | 1 | | | 1 | | 1 | | | 1 | 5 |
| Vol à l'étalage | 9 | 11 | 8 | 4 | 1 | 18 | 1 | 4 | 5 | 8 | 8 | 10 | 87 |
| Vol par ruse | 1 | | 1 | | | 2 | 1 | | 2 | | 1 | 2 | 10 |
| Vol de métaux | 1 | | | | 1 | | | 1 | | | | | 3 |
| Vol sur les chantiers | | 2 | | | | | | 1 | | | | | 3 |
| Home-invasion | | | | | | 1 | | | | | | | 1 |
| Vol d'animaux | | | | | | | | | 1 | | | | 1 |



Criminalité ICT

| | Jan | Fév | Mar | Avr | Mai | Juin | Juil | Août | Sep | Oct | Nov | Déc | Total |
|-------------------------------|-----|-----|-----|-----|-----|------|------|------|-----|-----|-----|-----|-------|
| Fraude de cartes de paiements | | | 2 | 2 | | | 1 | | 1 | 1 | | | 7 |
| Phishing | 9 | 12 | 6 | 5 | 5 | 6 | 4 | 7 | 3 | 9 | 6 | 8 | 80 |

FC Autre

| | Jan | Fév | Mar | Avr | Mai | Juin | Juil | Août | Sep | Oct | Nov | Déc | Total |
|---|-----|-----|-----|-----|-----|------|------|------|-----|-----|-----|-----|-------|
| Violence contre les métiers d'intérêt général | | | | 2 | | | | 1 | 1 | 2 | | 3 | 9 |
| Graffiti | | | | | 1 | 1 | | 9 | 1 | | 1 | 1 | 14 |
| Dégradation de voiture | 10 | 5 | 10 | 5 | 6 | 5 | 6 | 7 | 9 | 12 | 3 | 5 | 83 |
| Rixe au couteau | | | | | | | | 1 | | | | 1 | 2 |

PH Violence intrafamiliale (VIF)

| | Jan | Fév | Mar | Avr | Mai | Juin | Juil | Août | Sep | Oct | Nov | Déc | Total |
|--|-----|-----|-----|-----|-----|------|------|------|-----|-----|-----|-----|-------|
| VIF: physique, dans le couple | 8 | 5 | 7 | 7 | 4 | 7 | 9 | 4 | 2 | 5 | 4 | 7 | 69 |
| VIF: physique, envers des descendants | 1 | 2 | 1 | 2 | | | | 2 | 2 | | 2 | 1 | 13 |
| VIF: physique, envers d'autres membres | 3 | 3 | 4 | 1 | 3 | | 1 | 1 | | 2 | 1 | 2 | 21 |
| VIF: sexuelle, dans le couple | | | | | | | | | | 1 | | | 1 |
| VIF: sexuelle, envers des descendants | | | 1 | 1 | 2 | | | 1 | | | | | 5 |
| VIF: psychique, dans le couple | 3 | 5 | 4 | 8 | 5 | 2 | 5 | 3 | 5 | 8 | 1 | 5 | 54 |
| VIF: psychique, envers des descendants | | 1 | | | | | | | 1 | 1 | | | 3 |
| VIF: psychique, envers d'autres membres | 1 | | 1 | 1 | | | | | | | | 2 | 5 |
| VIF: économique, dans le couple | 1 | | | | 1 | | | | | 2 | 1 | 1 | 6 |
| VIF: économique, envers d'autres membres | 1 | | | 1 | | | | 1 | | | | | 3 |

PH Hormones et dopage

| | Fév | Total |
|-----------------------|-----|-------|
| Engraissement illégal | 1 | 1 |



PH Drogues

| | Jan | Fév | Avr | Juil | Août | Sep | Oct | Nov | Déc | Total |
|----------------------------------|-----|-----|-----|------|------|-----|-----|-----|-----|-------|
| Vente de cocaïne | | 2 | 1 | | | 1 | 1 | 2 | 1 | 8 |
| Vente de drogues synthétiques | 3 | 1 | | 1 | | 1 | | | | 6 |
| Production de cannabis (culture) | | | | | 2 | 1 | | 1 | | 4 |
| Vente-traffic d héroïne | | 1 | 1 | | | | | | | 2 |

PH Trafic d'armes

| | Fév | Total |
|---|-----|-------|
| Commerce et production d'arme à feu et mun. | 1 | 1 |

PH Traite des êtres humains

| | Juin | Total |
|-----------------------------|------|-------|
| TEH - exploitation sexuelle | 1 | 1 |

PH Violence dans l'espace public

| | Jan | Fév | Mar | Avr | Mai | Juin | Juil | Août | Sep | Oct | Nov | Déc | Total |
|--|-----|-----|-----|-----|-----|------|------|------|-----|-----|-----|-----|-------|
| Violence physique (transport public) | 1 | 1 | | 3 | 1 | | 1 | | 1 | 1 | | 2 | 11 |
| Violence physique (voie publique) | 1 | 2 | 3 | 2 | 2 | 4 | 3 | | 2 | 3 | 1 | 2 | 25 |
| Violence physique (autre endroit public) | | 1 | | | | 1 | | 1 | 1 | | | | 4 |
| Violence physique (endroit accessible au public) | | 1 | | | 2 | 5 | 1 | 1 | | 3 | 3 | 2 | 18 |
| Violence sexuelle (transport public) | | | | | | | 1 | | | | | | 1 |
| Violence sexuelle (voie publique) | | 1 | | | | | | | | | | | 1 |
| Violence psychique (transport public) | | 1 | | 2 | | | 2 | | | | | | 5 |
| Violence psychique (voie publique) | 2 | 1 | 4 | 2 | 4 | 7 | 3 | 1 | 5 | 6 | 4 | 1 | 40 |
| Violence psychique (autre endroit public) | 1 | 1 | | | | | | 2 | | | | | 4 |
| Violence psychique (endroit accessible au public) | 1 | 1 | 1 | 2 | | 2 | | 1 | 2 | 1 | | 2 | 13 |
| Vol à main armée (autre endroit public) | | | | | | | | | | 1 | | | 1 |
| Vol avec violence sans arme (transport public) | | | | | 1 | | | | | | | | 1 |
| Vol avec violence sans arme (voie publique) | 1 | 1 | | 1 | | | | | 1 | | | | 4 |
| Vol avec violence sans arme (endr. acces. au pub.) | | 1 | 2 | | | 1 | | | 1 | | | | 5 |



PH Autre

| | Jan | Fév | Mar | Avr | Mai | Juin | Juil | Août | Sep | Oct | Nov | Déc | Total |
|--|-----|-----|-----|-----|-----|------|------|------|-----|-----|-----|-----|-------|
| Terrorisme, extrémisme et radicalisme | | | | | | | | | | | 1 | | 1 |
| Cyberharcèlement | 4 | 2 | 2 | | | | 1 | 1 | 1 | 2 | | 1 | 14 |
| Fraude à l'identité | 8 | 6 | 4 | 7 | 3 | 5 | 1 | 10 | 4 | 5 | 5 | 6 | 64 |



2023

FC Vol moyen de transport

| | Jan | Fév | Mar | Total |
|----------------|-----|-----|-----|-------|
| Vol de voiture | | 1 | | 1 |
| Vol de vélo | 3 | 5 | 8 | 16 |

FC Cambriolage

| | Jan | Fév | Mar | Total |
|--|-----|-----|-----|-------|
| Cambriolage dans habitation | 3 | 7 | 11 | 21 |
| Cambriolage ds entreprise ou commerce | 3 | 5 | | 8 |
| Cambriolage ds service public ou bâtiment administ | 1 | 1 | | 2 |
| Cambriolage dans bâtiment (total) | 7 | 13 | 11 | 31 |

FC Vol autre

| | Jan | Fév | Mar | Total |
|-----------------------------|-----|-----|-----|-------|
| Vol à main armée | | | 1 | 1 |
| Vol avec violence sans arme | 3 | 2 | 2 | 7 |
| Vol dans ou sur un véhicule | 3 | 2 | | 5 |
| Vol à la tire | | 2 | 1 | 3 |
| Vol à l'étalage | 9 | 2 | 5 | 16 |
| Vol de métaux | 1 | | | 1 |
| Vol sur les chantiers | 1 | | | 1 |
| Vol d'animaux | | 1 | | 1 |

Criminalité ICT

| | Jan | Fév | Mar | Total |
|-------------------------------|-----|-----|-----|-------|
| Fraude de cartes de paiements | 1 | 1 | | 2 |
| Phishing | 14 | 7 | 6 | 27 |



FC Autre

| | Jan | Fév | Mar | Total |
|---|-----|-----|-----|-------|
| Violence contre les métiers d'intérêt général | 3 | 1 | 2 | 6 |
| Graffiti | 2 | 1 | | 3 |
| Dégradation de voiture | 5 | 6 | 6 | 17 |

PH Violence intrafamiliale (VIF)

| | Jan | Fév | Mar | Total |
|--|-----|-----|-----|-------|
| VIF: physique, dans le couple | 4 | 5 | 7 | 16 |
| VIF: physique, envers des descendants | 3 | | 2 | 5 |
| VIF: physique, envers d'autres membres | 2 | | 1 | 3 |
| VIF: sexuelle, dans le couple | 1 | | | 1 |
| VIF: psychique, dans le couple | 4 | 2 | 4 | 10 |
| VIF: économique, envers d'autres membres | 2 | | | 2 |

PH Drogues

| | Jan | Fév | Mar | Total |
|-------------------------------|-----|-----|-----|-------|
| Vente de cocaïne | 1 | | 1 | 2 |
| Vente de drogues synthétiques | | 1 | 1 | 2 |

PH Traite des êtres humains

| | Jan | Mar | Total |
|-----------------------------|-----|-----|-------|
| TEH - exploitation sexuelle | 1 | 1 | 2 |



PH Violence dans l'espace public

| | Jan | Fév | Mar | Total |
|--|-----|-----|-----|-------|
| Violence physique (transport public) | 5 | 3 | 2 | 10 |
| Violence physique (voie publique) | 1 | 2 | 7 | 10 |
| Violence physique (endroit accessible au public) | 3 | | | 3 |
| Violence sexuelle (transport public) | | | 1 | 1 |
| Violence sexuelle (endroit accessible au public) | | | 1 | 1 |
| Violence psychique (transport public) | | 1 | | 1 |
| Violence psychique (voie publique) | 2 | 4 | 4 | 10 |
| Violence psychique (endroit accessible au public) | 1 | 1 | 2 | 4 |
| Vol à main armée (voie publique) | | | 1 | 1 |
| Vol avec violence sans arme (voie publique) | 1 | 2 | | 3 |
| Vol avec violence sans arme (endr. acces. au pub.) | 1 | | | 1 |

PH Autre

| | Jan | Fév | Mar | Total |
|---------------------|-----|-----|-----|-------|
| Cyberharcèlement | 2 | | 3 | 5 |
| Fraude à l'identité | 7 | 2 | 6 | 15 |

STATISTIQUES POLICIERES DE CRIMINALITE

LIEU DE PERPETRATION: ZONE DE POLICE

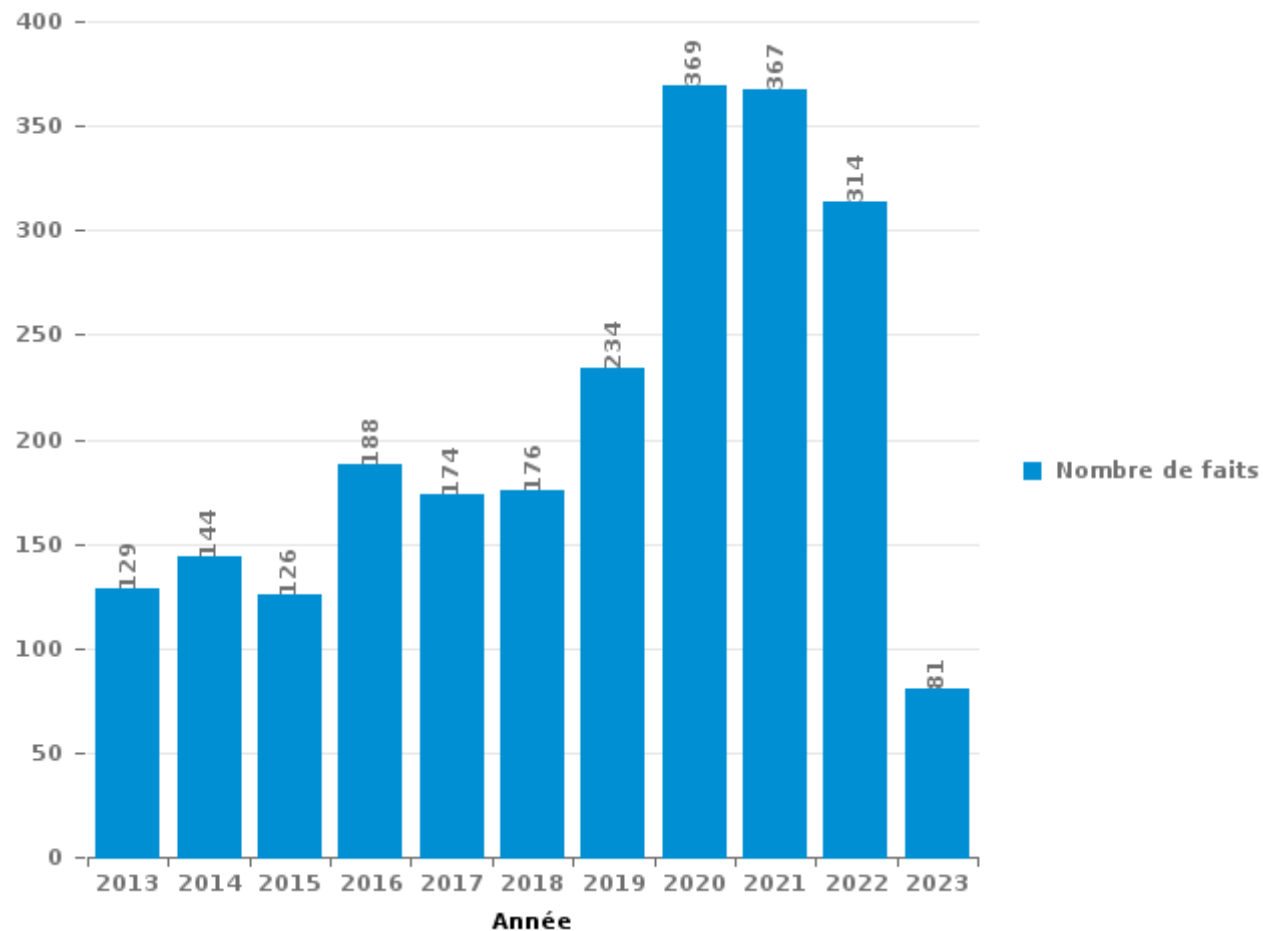
PZ DENDERLEEUV/HAAALTERT

PARTIE III : ICT



PZ DENDERLEEUV/HAALERT

Nombre total de délits avec un élément ICT/online, depuis 2013





Criminalité ICT/online au sens strict

Infractions (exhaustif)

| | 2013 | 2014 | 2015 | 2016 | 2017 | 2018 | 2019 | 2020 | 2021 | 2022 | 2023 |
|--|-----------|-----------|-----------|-----------|-----------|-----------|------------|------------|------------|------------|-----------|
| Code pénal social: Infr. contre foi publique en droit pénal social: Faux en informatique | | | | | | | | | | 1 | |
| Criminalité informatique: Faux en informatique: | 9 | 10 | 9 | 9 | 5 | 3 | 11 | 8 | 125 | 129 | 38 |
| Criminalité informatique: Fraude informatique: | 26 | 12 | 21 | 19 | 38 | 45 | 92 | 189 | 179 | 152 | 42 |
| Criminalité informatique: Hacking: | 12 | 8 | 6 | 16 | 15 | 21 | 26 | 25 | 24 | 46 | 4 |
| Criminalité informatique: Sabotage: | 7 | 1 | 2 | | 3 | 1 | 1 | 1 | 1 | 1 | |
| Infr. contre autres valeurs morales et sentiments: Violation de communication par particulier: | | 1 | | | | | | | | | 1 |
| Infr. contre l'autorité publique: Refus de coopération (informatique et télécom): | | | | | | | | | 1 | 1 | |
| Total: | 54 | 32 | 38 | 44 | 61 | 70 | 130 | 223 | 330 | 330 | 85 |

Figures criminelles (à considérer spécifiquement – ne pas additionner avec d'autres éléments – risque de double comptage!)

| | 2013 | 2014 | 2015 | 2016 | 2017 | 2018 | 2019 | 2020 | 2021 | 2022 | 2023 |
|-------------------------------|------|------|------|------|------|------|------|------|------|------|------|
| Fraude de cartes de paiements | 12 | 7 | 6 | 8 | 14 | 7 | 19 | 10 | 12 | 7 | 2 |
| Phishing | 2 | | 2 | 1 | 7 | 19 | 33 | 96 | 121 | 80 | 27 |
| Ransomware | | | | | 1 | | | | | | |
| Shouldersurfing | | 1 | 1 | 1 | 1 | | 4 | 3 | | | |
| Skimming | 1 | 2 | 2 | 2 | 5 | 2 | 9 | | 1 | | |



Criminalité ICT/online au sens large

Infractions (uniquement si code-fait existe)

| | 2013 | 2014 | 2015 | 2016 | 2017 | 2018 | 2019 | 2020 | 2021 | 2022 | 2023 |
|---|-----------|-----------|-----------|-----------|-----------|-----------|------------|------------|------------|-----------|-----------|
| Fraude: Escroquerie: Fraude par internet | 42 | 47 | 55 | 93 | 59 | 63 | 104 | 238 | 160 | 92 | 22 |
| Infr. contre autres valeurs morales et sentiments: Cyberlokkung (leurre de mineur par ICT): | | | | | | | | | 1 | | |
| Infr. contre les moeurs: Grooming (contact par ICT avec mineur < 16 ans): | | | 2 | 2 | 2 | | 1 | 1 | 2 | | |
| Infr. contre les moeurs: Pornographie infantine: Accès pornographie infantine via technologie | | | | | | | | 1 | | | |
| Infr. contre les moeurs: Voyeurisme: Diffusion enregistrement nudité ou intimité | | | | | | 2 | 2 | | 3 | 1 | |
| Total: | 42 | 47 | 57 | 95 | 61 | 65 | 107 | 240 | 166 | 93 | 22 |

Figures criminelles (à considérer spécifiquement – ne pas additionner avec d'autres éléments – risque de double comptage!)

| | 2013 | 2014 | 2015 | 2016 | 2017 | 2018 | 2019 | 2020 | 2021 | 2022 | 2023 |
|------------------|------|------|------|------|------|------|------|------|------|------|------|
| Cyberharcèlement | 47 | 72 | 28 | 41 | 57 | 40 | 41 | 38 | 42 | 14 | 5 |

STATISTIQUES POLICIERES DE CRIMINALITE

LIEU DE PERPETRATION: ZONE DE POLICE

PZ DENDERLEEUV/HAALEERT

PARTIE IV : DESTINATION LIEU



PZ DENDERLEEUV/HAALERT

Vol et extorsion

| | 2000 | 2013 | 2014 | 2015 | 2016 | 2017 | 2018 | 2019 | 2020 | 2021 | 2022 | 2023 |
|---|------------|------------|------------|------------|------------|------------|------------|------------|------------|------------|------------|------------|
| Habitation: maison | 86 | 142 | 153 | 153 | 105 | 84 | 106 | 102 | 68 | 83 | 114 | 23 |
| Magasin | 61 | 64 | 65 | 79 | 46 | 69 | 63 | 79 | 87 | 83 | 95 | 25 |
| Voie publique | 116 | 92 | 63 | 73 | 78 | 70 | 61 | 67 | 47 | 46 | 50 | 15 |
| Station de bus / métro et gare de chemin de fer | 52 | 33 | 26 | 63 | 54 | 32 | 36 | 34 | 28 | 26 | 12 | 2 |
| Parking | 39 | 24 | 33 | 33 | 29 | 23 | 18 | 19 | 7 | 21 | 14 | |
| Emplacement de vélo | | 7 | 23 | 42 | 36 | 18 | 29 | 25 | 15 | 22 | 29 | 6 |
| Habitation: dépendances | 13 | 21 | 20 | 22 | 22 | 21 | 8 | 15 | 18 | 13 | 14 | 4 |
| Inconnue | 13 | 12 | 13 | 13 | 13 | 16 | 14 | 34 | 19 | 18 | 13 | 7 |
| Habitation: appartement | 8 | 24 | 16 | 18 | 13 | 18 | 15 | 16 | 18 | 16 | 17 | 1 |
| Habitation: allée | 18 | 24 | 20 | 20 | 16 | 15 | 12 | 10 | 13 | 14 | 13 | 1 |
| Habitation: non précisée | 29 | 17 | 20 | 10 | 18 | 9 | 15 | 6 | 14 | 5 | 7 | 1 |
| Horeca | 30 | 12 | 14 | 22 | 9 | 12 | 9 | 8 | 5 | 8 | 14 | 3 |
| Habitation: garage | 15 | 8 | 9 | 10 | 14 | 14 | 4 | 16 | 10 | 10 | 10 | 5 |
| Institution d'enseignement | 17 | 5 | 4 | 14 | 14 | 13 | 28 | 7 | 5 | 8 | 5 | 1 |
| Terrain | 19 | 18 | 24 | 13 | 4 | 5 | 13 | 6 | 4 | 2 | 1 | 1 |
| Autre | 10 | 3 | 9 | 9 | 10 | 13 | 3 | 2 | 4 | 4 | 3 | 1 |
| Chantier | 7 | 12 | 17 | 12 | 1 | 7 | 5 | 4 | 1 | 1 | 3 | 1 |
| Culture et loisirs | 11 | 8 | 7 | 4 | 10 | 10 | 5 | 6 | 5 | 1 | 1 | 3 |
| Entreprise | 14 | 7 | 6 | 11 | 7 | 6 | 4 | 4 | 3 | 1 | 4 | 1 |
| Moyen de transport: train / tram / métro | 3 | 13 | 8 | 4 | 2 | 2 | 10 | 2 | 7 | 6 | 5 | 4 |
| Service public | 2 | 5 | 16 | 17 | 3 | 1 | 2 | 5 | 1 | 2 | 1 | |
| Infrastructure sportive | 6 | 7 | 4 | 1 | 1 | 6 | 5 | 5 | 3 | 1 | 8 | 3 |
| Maison de repos | 1 | 4 | 3 | 9 | 4 | 9 | | 1 | 3 | 2 | 5 | 1 |
| Moyen de transport: voiture | 1 | 2 | 6 | 1 | 6 | 7 | 3 | 5 | 4 | 5 | 1 | |
| Stade | 20 | 5 | 2 | 2 | 2 | 1 | 2 | 5 | | | | |
| Cimetière | 1 | 4 | 1 | 11 | 3 | 2 | 2 | 1 | 3 | 1 | 1 | |
| Edifice religieux / lieu du culte | 12 | 5 | | 1 | 1 | 3 | 1 | 3 | 2 | 1 | | |
| Moyen de transport: camion | 1 | 2 | 1 | 1 | 1 | 2 | 2 | | 1 | 3 | 2 | |
| Habitation: autre | 2 | 3 | 4 | 1 | | 1 | | 2 | 1 | 1 | | |
| Moyen de transport: autre | 1 | | 1 | | 2 | 1 | | | 4 | 2 | | 1 |
| Banque / institution financière | 2 | 1 | 1 | 1 | 1 | 1 | 1 | 2 | 1 | | | |
| Bâtiment administratif | 1 | 3 | 2 | | | 1 | | | 1 | 1 | 2 | |
| Station essence | 1 | 2 | | 2 | | 1 | 1 | 1 | 1 | | 1 | 1 |
| Aéroport | | 2 | | 1 | 5 | | | | | | | |
| Médecin / dentiste / pharmacien | 1 | 1 | | 3 | 2 | | | 1 | | | | |
| Service | | 2 | | 2 | 2 | | 1 | | | | 1 | |
| Moyen de transport: autobus / autocar | 1 | | 2 | | | | | 1 | 1 | | | 1 |
| Arrêt de bus / tram | | 1 | | | 1 | 1 | | | | | | |
| Guichet automatique | 2 | | | | | | 1 | | | | | |
| Eaux intérieures et maritimes | | | 1 | | | | 1 | | | | | |
| Total | 616 | 595 | 594 | 678 | 535 | 494 | 480 | 494 | 404 | 407 | 446 | 112 |

FPF/DGR/DRI/BIPOL - Statistiques policières de criminalité (date de clôture: 22/09/2023)

Les données pour les années 2001 jusqu'à 2012 ne sont plus publiées mais restent disponibles sur demande auprès du service BIPOL.

Les données pour 2023 ne concernent que le 1er trimestre.



PZ DENDERLEEUV/HAALERT

Dégradation de la propriété

| | 2000 | 2013 | 2014 | 2015 | 2016 | 2017 | 2018 | 2019 | 2020 | 2021 | 2022 | 2023 |
|---|------------|------------|------------|------------|------------|------------|------------|------------|------------|------------|------------|-----------|
| Voie publique | 104 | 81 | 60 | 65 | 56 | 55 | 90 | 49 | 64 | 43 | 74 | 16 |
| Habitation: résidence principale | 48 | 64 | 58 | 49 | 77 | 48 | 51 | 67 | 61 | 42 | 36 | 11 |
| Parking | 14 | 15 | 20 | 20 | 16 | 15 | 19 | 15 | 14 | 16 | 25 | 3 |
| Habitation: allée | 14 | 11 | 7 | 11 | 7 | 5 | 9 | 11 | 4 | 9 | 3 | 1 |
| Habitation: non précisée | 21 | 11 | 10 | 6 | 9 | 9 | 7 | 5 | 4 | 1 | 7 | 2 |
| Terrain | 22 | 18 | 5 | 11 | 5 | 7 | 3 | 3 | 4 | 4 | 6 | |
| Habitation: jardin | 19 | 17 | 11 | 4 | 3 | 6 | 4 | 5 | 3 | 7 | 5 | |
| Inconnue | 7 | 4 | 6 | 2 | 2 | 8 | 10 | 11 | 6 | 6 | 8 | |
| Horeca | 8 | 6 | 13 | 2 | 1 | 7 | | 6 | 2 | 3 | 1 | 1 |
| Culture et loisirs | 7 | 1 | 1 | 1 | 2 | 1 | 2 | 7 | 6 | 3 | 1 | |
| Habitation: garage | 5 | 2 | 1 | 1 | 1 | 5 | 4 | 3 | 6 | 2 | 1 | |
| Magasin | 5 | 3 | 3 | 1 | 3 | 1 | 6 | 2 | 3 | 1 | 2 | |
| Entreprise | 5 | 2 | 4 | 2 | 3 | | 1 | 1 | 6 | 3 | 1 | 1 |
| Habitation: dépendances | 2 | 2 | 3 | 8 | 2 | | 2 | 2 | 3 | 2 | | 2 |
| Autre | 3 | 1 | 1 | 1 | 5 | 5 | 1 | 2 | 2 | 5 | 1 | |
| Station de bus / métro et gare de chemin de fer | 6 | 6 | 1 | 2 | | 2 | 2 | 2 | 1 | 2 | 1 | 2 |
| Infrastructure sportive | 3 | | 1 | 1 | 1 | 2 | 3 | 2 | 2 | 2 | | 2 |
| Moyen de transport: voiture | 3 | 4 | 1 | | 3 | 1 | 2 | 3 | | 1 | | |
| Institution d'enseignement | 1 | 2 | 1 | | 4 | 4 | 2 | 1 | 1 | 1 | | |
| Stade | 3 | 1 | 2 | | | 2 | 4 | 4 | | | | 1 |
| Edifice religieux / lieu du culte | 3 | 1 | 1 | 2 | 4 | 1 | | | | 2 | 1 | |
| Service public | | 1 | 2 | 2 | 1 | | 2 | 1 | 1 | 3 | 1 | |
| Cimetière | | 2 | 3 | | 2 | 2 | | 2 | | 1 | 1 | |
| Bâtiment administratif | 2 | | | | 1 | 2 | 1 | 3 | | 1 | 2 | |
| Arrêt de bus / tram | | | | | 1 | 1 | 3 | 1 | 2 | 2 | 1 | |
| Habitation: résidence secondaire | 2 | 1 | 1 | | | | | | 3 | 1 | 1 | |
| Bureau de police | | 2 | | | 2 | 1 | | | 1 | | 1 | |
| Moyen de transport: autre | 2 | | | | 2 | 1 | 1 | | | 1 | | |
| Service | | 1 | 1 | 2 | | 1 | | 1 | | 1 | | |
| Banque / institution financière | | 1 | | | | 1 | 1 | 1 | | | | 1 |
| Chantier | 1 | 1 | 2 | | | | 1 | | | | | |
| Moyen de transport: train / tram / métro | | 2 | | | | | | | | 1 | | |
| Aéroport | | 1 | 1 | | | | | | | | | |
| Eaux intérieures et maritimes | | | | | 1 | | | | | 1 | | |
| Emplacement de vélo | | | | | | | | 2 | | | | |
| Maison de repos | | 1 | | | | | | | | | | |
| Médecin / dentiste / pharmacien | | | | | 1 | | | | | | | |
| Total | 310 | 265 | 220 | 193 | 215 | 193 | 231 | 212 | 199 | 167 | 181 | 42 |

FPF/DGR/DRI/BIPOL - Statistiques policières de criminalité (date de clôture: 22/09/2023)

Les données pour les années 2001 jusqu'à 2012 ne sont plus publiées mais restent disponibles sur demande auprès du service BIPOL.

Les données pour 2023 ne concernent que le 1er trimestre.



PZ DENDERLEEUV/HAALEERT

Infractions contre l'intégrité physique

| | 2000 | 2013 | 2014 | 2015 | 2016 | 2017 | 2018 | 2019 | 2020 | 2021 | 2022 | 2023 |
|---|------------|------------|------------|------------|------------|------------|------------|------------|------------|------------|------------|-----------|
| Habitation | 71 | 123 | 106 | 100 | 123 | 87 | 98 | 130 | 134 | 116 | 107 | 33 |
| Voie publique | 55 | 36 | 40 | 38 | 49 | 43 | 30 | 42 | 35 | 27 | 26 | 13 |
| Horeca | 19 | 16 | 17 | 5 | 10 | 6 | 10 | 6 | 3 | 2 | 7 | 1 |
| Station de bus / métro et gare de chemin de fer | 5 | 6 | 3 | 10 | 6 | 12 | 6 | 4 | 6 | 9 | 5 | 7 |
| Inconnue | 19 | 5 | 5 | 7 | 15 | 5 | 7 | 2 | 6 | 2 | 2 | 1 |
| Institution d'enseignement | 5 | 4 | 7 | 5 | 6 | 4 | 2 | 4 | | 3 | 5 | 2 |
| Parking | 1 | 2 | 7 | 2 | 2 | 5 | | 1 | 7 | 4 | 2 | |
| Moyen de transport: train / tram / métro | | 5 | 1 | 5 | 5 | 4 | 2 | | 1 | 3 | 4 | 1 |
| Magasin | 4 | 2 | 3 | 2 | 4 | 4 | 2 | | 5 | | 2 | 1 |
| Habitation: allée | 3 | 1 | 6 | 2 | 3 | | 1 | 1 | 4 | 4 | 2 | |
| Habitation: jardin | 1 | | 4 | 4 | 2 | 1 | 3 | 1 | 3 | 1 | | |
| Culture et loisirs | 1 | 1 | | 5 | 1 | 2 | 3 | 2 | 1 | 3 | | |
| Terrain | 4 | | 1 | 3 | 1 | 1 | 2 | 3 | | 2 | 1 | 1 |
| Entreprise | 3 | 3 | 1 | 1 | 1 | 1 | 2 | | | 1 | | 2 |
| Infrastructure sportive | 1 | 3 | 3 | 1 | 2 | | | 2 | | 1 | 2 | |
| Autre | | 4 | | | 1 | 1 | | | 2 | | 3 | 1 |
| Service public | | 2 | 1 | 1 | | | 1 | | | | 2 | |
| Stade | | 1 | | 1 | 1 | | 2 | | | | 2 | |
| Edifice religieux / lieu du culte | 1 | | 1 | | | 2 | | | | | 1 | |
| Maison de repos | | | | 1 | 1 | | | 1 | | 1 | | |
| Moyen de transport: autre | | | 1 | | 1 | | | | 1 | | 1 | |
| Bureau de police | | | | | 2 | 1 | | | | | | |
| Moyen de transport: autobus / autocar | | | | | | | | | | | 1 | 2 |
| Bâtiment administratif | | | | 1 | | | 1 | | | | | |
| Médecin / dentiste / pharmacien | | | | | 1 | | | | | 1 | | |
| Service | | | 1 | 1 | | | | | | | | |
| Aéroport | | | 1 | | | | | | | | | |
| Arrêt de bus / tram | | | 1 | | | | | | | | | |
| Station essence | | | | | | | | | | | 1 | |
| Total | 193 | 214 | 210 | 195 | 237 | 179 | 172 | 199 | 208 | 180 | 176 | 65 |

STATISTIQUES POLICIERES DE CRIMINALITE

LIEU DE PERPETRATION: ZONE DE POLICE

PZ DENDERLEEUV/HAALEERT

PARTIE V : ZONE DE POLICE vs. TYPOLOGIE



Typologie de la zone: Catégorie 4

| Zone de police |
|------------------------------|
| BERLAAR - NIJLEN |
| BODUKAP |
| BUGGENHOUT - LEBBEKE |
| CENTRE ARDENNE |
| CONDROZ-FAMENNE |
| FAGNES |
| GERAARDSBERGEN - LIERDE |
| GRENSLEIE |
| HAACHT |
| HERKO |
| HERMETON ET HEURE |
| HESBAYE |
| HESBAYE OUEST |
| LA MAZERINE |
| MIDOW |
| MIRA |
| ORNEAU-MEHAIGNE |
| OTTIGNIES - LOUVAIN-LA-NEUVE |
| POL AMOW |
| POLDER |



CRIMINALITE ENREGISTREE : ZONE DE POLICE vs TYPOLOGIE

| |
|-----------------------------|
| POLICE DES HAUTS-PAYS |
| POLITIEZONE ARRO IEPER |
| POLITIEZONE BRT |
| POLITIEZONE HEIST |
| POLITIEZONE K-L-M |
| POLITIEZONE MAASLAND |
| POLITIEZONE NOORDERKEMPEN |
| POLITIEZONE RUPEL |
| POLITIEZONE SCHELDE - LEIE |
| POLITIEZONE SPOORKIN |
| POLITIEZONE TARL |
| POLIZEIZONE WESER-GÖHL |
| PZ BERINGEN/HAM/TESSENDERLO |
| PZ BERLARE/ZELE |
| PZ BILZEN/HOESELT/RIEMST |
| PZ BLANKENBERGE/ZUIENKERKE |
| PZ DENDERLEEUV/HAALTERT |
| PZ DRUIVENSTREEK |
| PZ ERPE-MERE/LEDE |
| PZ GETEVALLEI |
| PZ HAMME/WAASMUNSTER |
| PZ HAMONT-ACHEL/PELT |
| PZ HEUSDEN-ZOLDER |
| PZ KRUIBEKE/TEMSE |



CRIMINALITE ENREGISTREE : ZONE DE POLICE vs TYPOLOGIE

| |
|------------------------------|
| PZ LANAKEN/MAASMECHELEN |
| PZ LOMMEL |
| PZ NINOVE |
| PZ VOER EN DIJLE |
| PZ WAASLAND-NOORD |
| PZ WETTEREN LAARNE WICHELEN |
| PZ ZWIJNDRECHT |
| SAMSOM |
| VOORKEMPEN |
| ZONE BASSE MEUSE |
| ZONE DE POLICE DES 3 VALLEES |
| ZONE DES ARCHES |
| ZONE HAUTE-MEUSE |
| ZONE OUEST BRABANT WALLON |
| ZOTTEGEM HERZELE StLHOUTEM |
| ZP BERNISSART/PERUWELZ |
| ZP BINCHE-ANDERLUES-LERMES |
| ZP HAUTE SENNE |



CRIMINALITE ENREGISTREE : ZONE DE POLICE vs TYPOLOGIE

Typologie de la zone: Catégorie 4

| Figure criminelle/phénomène | Niveau | % 2019 - 2020 | % 2020 - 2021 | % 2021 - 2022 |
|--|----------------|---------------|---------------|---------------|
| Vol de voiture | ZONE DE POLICE | -20,0% | 0,0% | 125,0% |
| | TYPLOGIE | -30,9% | -9,7% | 16,8% |
| Vol de moto | ZONE DE POLICE | -100,0% | / | 0,0% |
| | TYPLOGIE | -36,8% | -10,4% | 29,1% |
| Carjacking | ZONE DE POLICE | / | -100,0% | / |
| | TYPLOGIE | -36,7% | 3,2% | -25,0% |
| Homejacking | ZONE DE POLICE | / | / | / |
| | TYPLOGIE | -40,0% | 22,2% | -18,2% |
| Vol dans les garages | ZONE DE POLICE | / | / | / |
| | TYPLOGIE | -61,7% | 0,0% | 12,3% |
| Vol de vélomoteur | ZONE DE POLICE | -100,0% | / | 0,0% |
| | TYPLOGIE | -30,8% | -5,4% | 32,0% |
| Vol de vélo | ZONE DE POLICE | -27,8% | 43,1% | -34,4% |
| | TYPLOGIE | -27,3% | 3,1% | 15,5% |
| Cambriolage dans habitation | ZONE DE POLICE | -46,9% | 49,0% | 18,4% |
| | TYPLOGIE | -30,5% | -9,3% | 32,8% |
| Cambriolage ds entreprise ou commerce | ZONE DE POLICE | -75,0% | 50,0% | 83,3% |
| | TYPLOGIE | -35,0% | -10,9% | 1,5% |
| Cambriolage ds service public ou bâtiment administ | ZONE DE POLICE | 28,6% | -44,4% | -80,0% |
| | TYPLOGIE | -18,4% | -24,4% | -3,1% |
| Vol au bélier | ZONE DE POLICE | -100,0% | / | / |
| | TYPLOGIE | -64,0% | -44,4% | 0,0% |



CRIMINALITE ENREGISTREE : ZONE DE POLICE vs TYPOLOGIE

| Figure criminelle/phénomène | Niveau | % 2019 - 2020 | % 2020 - 2021 | % 2021 - 2022 |
|-----------------------------------|----------------|---------------|---------------|---------------|
| Cambriolage dans bâtiment (total) | ZONE DE POLICE | -45,3% | 34,4% | 18,6% |
| | TYPOLOGIE | -30,4% | -10,7% | 26,0% |
| Vol à main armée | ZONE DE POLICE | -33,3% | -25,0% | -33,3% |
| | TYPOLOGIE | -16,5% | -16,4% | 3,0% |
| Vol avec violence sans arme | ZONE DE POLICE | 55,6% | -60,7% | 90,9% |
| | TYPOLOGIE | -21,5% | 2,9% | 23,9% |
| Vol dans ou sur un véhicule | ZONE DE POLICE | -8,1% | 26,5% | 7,0% |
| | TYPOLOGIE | -29,7% | -2,5% | 4,5% |
| Sacjacking dans une voiture | ZONE DE POLICE | / | / | / |
| | TYPOLOGIE | -100,0% | / | 0,0% |
| Vol d'armes et explosifs | ZONE DE POLICE | 100,0% | 0,0% | 0,0% |
| | TYPOLOGIE | -33,0% | 1,1% | 0,0% |
| Steaming | ZONE DE POLICE | / | / | / |
| | TYPOLOGIE | 30,0% | -46,2% | 42,9% |
| Arrachage de sac à main | ZONE DE POLICE | / | -100,0% | / |
| | TYPOLOGIE | -42,1% | -31,8% | 100,0% |
| Vol à l'arraché | ZONE DE POLICE | 100,0% | -50,0% | 0,0% |
| | TYPOLOGIE | -39,1% | -21,3% | 87,2% |
| Vol à la tire | ZONE DE POLICE | 0,0% | -41,7% | -28,6% |
| | TYPOLOGIE | -58,9% | -7,0% | 63,3% |
| Vol à l'étalage | ZONE DE POLICE | 22,0% | 5,6% | 14,5% |
| | TYPOLOGIE | -15,1% | 7,0% | 21,6% |
| Vol par ruse | ZONE DE POLICE | -60,0% | -25,0% | 233,3% |
| | TYPOLOGIE | -37,3% | -5,7% | 13,7% |



CRIMINALITE ENREGISTREE : ZONE DE POLICE vs TYPOLOGIE

| Figure criminelle/phénomène | Niveau | % 2019 - 2020 | % 2020 - 2021 | % 2021 - 2022 |
|---|----------------|---------------|---------------|---------------|
| Vol de métaux | ZONE DE POLICE | 0,0% | 0,0% | 50,0% |
| | TYPLOGIE | -31,0% | 12,2% | 59,5% |
| Vol sur les chantiers | ZONE DE POLICE | -25,0% | -66,7% | 200,0% |
| | TYPLOGIE | -9,4% | -7,0% | 27,3% |
| Home-invasion | ZONE DE POLICE | / | / | / |
| | TYPLOGIE | -38,1% | 23,1% | -18,8% |
| Vol d'animaux | ZONE DE POLICE | -66,7% | -100,0% | / |
| | TYPLOGIE | -19,4% | -22,4% | -10,4% |
| Vol de cargaison | ZONE DE POLICE | / | -100,0% | / |
| | TYPLOGIE | -17,0% | -41,5% | 11,8% |
| Fraude de cartes de paiements | ZONE DE POLICE | -47,4% | 20,0% | -41,7% |
| | TYPLOGIE | -30,6% | -19,5% | 45,4% |
| Phishing | ZONE DE POLICE | 190,9% | 26,0% | -33,9% |
| | TYPLOGIE | 171,0% | 14,6% | 2,1% |
| Ransomware | ZONE DE POLICE | / | / | / |
| | TYPLOGIE | -36,0% | 87,5% | -16,7% |
| Shouldersurfing | ZONE DE POLICE | -25,0% | -100,0% | / |
| | TYPLOGIE | -63,0% | -27,8% | 1,5% |
| Skimming | ZONE DE POLICE | -100,0% | / | -100,0% |
| | TYPLOGIE | -21,8% | -54,4% | 151,6% |
| Violence contre les métiers d'intérêt général | ZONE DE POLICE | 83,3% | 9,1% | -25,0% |
| | TYPLOGIE | -6,9% | 5,8% | 15,9% |
| Viol collectif | ZONE DE POLICE | / | / | / |
| | TYPLOGIE | 20,7% | -31,4% | 12,5% |



CRIMINALITE ENREGISTREE : ZONE DE POLICE vs TYPOLOGIE

| Figure criminelle/phénomène | Niveau | % 2019 - 2020 | % 2020 - 2021 | % 2021 - 2022 |
|---|----------------|---------------|---------------|---------------|
| Graffiti | ZONE DE POLICE | 27,3% | -71,4% | 250,0% |
| | TYPOLOGIE | 3,0% | -27,3% | 45,7% |
| Dégradation de voiture | ZONE DE POLICE | 5,6% | -12,0% | 25,8% |
| | TYPOLOGIE | -20,6% | 1,7% | 1,4% |
| Rixe au couteau | ZONE DE POLICE | -50,0% | 0,0% | 100,0% |
| | TYPOLOGIE | 5,9% | 2,8% | 10,8% |
| VIF: physique, dans le couple | ZONE DE POLICE | 9,5% | -15,2% | -11,5% |
| | TYPOLOGIE | -9,1% | 2,5% | 9,2% |
| VIF: physique, envers des descendants | ZONE DE POLICE | 15,4% | -40,0% | 44,4% |
| | TYPOLOGIE | -4,7% | 9,2% | 3,5% |
| VIF: physique, envers d'autres membres | ZONE DE POLICE | -28,0% | -5,6% | 23,5% |
| | TYPOLOGIE | -9,6% | 7,5% | 0,3% |
| VIF: sexuelle, dans le couple | ZONE DE POLICE | 100,0% | 50,0% | -66,7% |
| | TYPOLOGIE | 2,4% | 9,3% | 12,8% |
| VIF: sexuelle, envers des descendants | ZONE DE POLICE | -100,0% | / | 150,0% |
| | TYPOLOGIE | 26,7% | -11,9% | -58,3% |
| VIF: sexuelle, envers d'autres membres | ZONE DE POLICE | -100,0% | / | -100,0% |
| | TYPOLOGIE | -12,5% | -7,1% | -38,5% |
| VIF: psychique, dans le couple | ZONE DE POLICE | 32,3% | -52,3% | 31,7% |
| | TYPOLOGIE | -3,4% | 7,6% | -1,7% |
| VIF: psychique, envers des descendants | ZONE DE POLICE | -33,3% | -100,0% | / |
| | TYPOLOGIE | 24,4% | 14,9% | 7,6% |
| VIF: psychique, envers d'autres membres | ZONE DE POLICE | -33,3% | -50,0% | 150,0% |
| | TYPOLOGIE | 2,6% | -7,0% | 9,1% |



CRIMINALITE ENREGISTREE : ZONE DE POLICE vs TYPOLOGIE

| Figure criminelle/phénomène | Niveau | % 2019 - 2020 | % 2020 - 2021 | % 2021 - 2022 |
|--|----------------|---------------|---------------|---------------|
| VIF: économique, dans le couple | ZONE DE POLICE | 0,0% | -70,0% | 100,0% |
| | TYPOLOGIE | -4,2% | -0,9% | 0,9% |
| VIF: économique, envers des descendants | ZONE DE POLICE | / | / | -100,0% |
| | TYPOLOGIE | 21,1% | 8,7% | -32,0% |
| VIF: économique, envers d'autres membres | ZONE DE POLICE | -22,2% | -71,4% | 50,0% |
| | TYPOLOGIE | -34,3% | 1,5% | 18,9% |
| Dopage humain | ZONE DE POLICE | -85,7% | -100,0% | / |
| | TYPOLOGIE | -20,5% | -13,4% | -19,0% |
| Engraissement illégal | ZONE DE POLICE | / | / | 0,0% |
| | TYPOLOGIE | 162,5% | -19,0% | -11,8% |
| Vente de cocaïne | ZONE DE POLICE | 150,0% | -40,0% | 166,7% |
| | TYPOLOGIE | -1,5% | 3,3% | 10,7% |
| Import-export de cocaïne | ZONE DE POLICE | / | / | / |
| | TYPOLOGIE | -25,7% | -35,8% | 7,7% |
| Production de drogues synthétiques | ZONE DE POLICE | -100,0% | / | -100,0% |
| | TYPOLOGIE | 4,2% | 32,0% | -36,4% |
| Import-export de drogues synthétiques | ZONE DE POLICE | / | -100,0% | / |
| | TYPOLOGIE | -40,0% | -9,5% | 42,1% |
| Vente de drogues synthétiques | ZONE DE POLICE | 66,7% | 120,0% | -45,5% |
| | TYPOLOGIE | -6,5% | -10,1% | 5,4% |
| Production de cannabis (culture) | ZONE DE POLICE | 200,0% | -33,3% | 100,0% |
| | TYPOLOGIE | -5,6% | -16,4% | -6,0% |
| Import-export de cannabis en grande quantité | ZONE DE POLICE | / | / | / |
| | TYPOLOGIE | 44,4% | -61,5% | 40,0% |



CRIMINALITE ENREGISTREE : ZONE DE POLICE vs TYPOLOGIE

| Figure criminelle/phénomène | Niveau | % 2019 - 2020 | % 2020 - 2021 | % 2021 - 2022 |
|--|----------------|---------------|---------------|---------------|
| Vente de cannabis en grande quantité | ZONE DE POLICE | / | 100,0% | -100,0% |
| | TYPOLOGIE | 14,3% | -4,2% | 13,0% |
| Import-export d'héroïne | ZONE DE POLICE | / | / | / |
| | TYPOLOGIE | 130,0% | -56,5% | 110,0% |
| Vente-traffic d'héroïne | ZONE DE POLICE | 200,0% | 0,0% | -33,3% |
| | TYPOLOGIE | 30,2% | -4,9% | 3,8% |
| Commerce et production d'arme à feu et mun. | ZONE DE POLICE | / | / | / |
| | TYPOLOGIE | 7,4% | 5,2% | -41,0% |
| Commerce et production d'arme non à feu | ZONE DE POLICE | / | / | / |
| | TYPOLOGIE | -72,7% | 66,7% | 60,0% |
| TEH - exploitation économique | ZONE DE POLICE | / | -100,0% | / |
| | TYPOLOGIE | -23,1% | 40,0% | -4,8% |
| TEH - exploitation sexuelle | ZONE DE POLICE | / | / | / |
| | TYPOLOGIE | 0,0% | 83,7% | -25,3% |
| Violence physique (transport public) | ZONE DE POLICE | 42,9% | 10,0% | 0,0% |
| | TYPOLOGIE | -12,9% | 12,7% | 24,9% |
| Violence physique (voie publique) | ZONE DE POLICE | -7,5% | -24,3% | -10,7% |
| | TYPOLOGIE | -13,4% | 9,3% | 6,8% |
| Violence physique (autre endroit public) | ZONE DE POLICE | -85,7% | 0,0% | 300,0% |
| | TYPOLOGIE | -4,6% | 6,5% | 6,1% |
| Violence physique (endroit accessible au public) | ZONE DE POLICE | 60,0% | -25,0% | 50,0% |
| | TYPOLOGIE | -43,0% | 11,3% | 41,1% |
| Violence sexuelle (transport public) | ZONE DE POLICE | 0,0% | 0,0% | 0,0% |
| | TYPOLOGIE | 9,8% | 14,3% | -9,4% |



CRIMINALITE ENREGISTREE : ZONE DE POLICE vs TYPOLOGIE

| Figure criminelle/phénomène | Niveau | % 2019 - 2020 | % 2020 - 2021 | % 2021 - 2022 |
|---|----------------|---------------|---------------|---------------|
| Violence sexuelle (voie publique) | ZONE DE POLICE | 700,0% | -50,0% | -75,0% |
| | TYPOLOGIE | -16,5% | 5,8% | 4,1% |
| Violence sexuelle (autre endroit public) | ZONE DE POLICE | / | / | / |
| | TYPOLOGIE | -5,3% | 2,2% | -16,5% |
| Violence sexuelle (endroit accessible au public) | ZONE DE POLICE | / | / | -100,0% |
| | TYPOLOGIE | -32,0% | 23,1% | 24,2% |
| Violence psychique (transport public) | ZONE DE POLICE | 0,0% | -30,0% | -28,6% |
| | TYPOLOGIE | -23,4% | 20,1% | -0,6% |
| Violence psychique (voie publique) | ZONE DE POLICE | -2,8% | 5,7% | 8,1% |
| | TYPOLOGIE | 1,9% | -4,1% | 5,7% |
| Violence psychique (autre endroit public) | ZONE DE POLICE | -50,0% | 0,0% | 33,3% |
| | TYPOLOGIE | 11,5% | -16,5% | -2,2% |
| Violence psychique (endroit accessible au public) | ZONE DE POLICE | -7,1% | -23,1% | 30,0% |
| | TYPOLOGIE | -17,6% | -0,4% | 10,5% |
| Vol à main armée (transport public) | ZONE DE POLICE | / | / | / |
| | TYPOLOGIE | 50,0% | -33,3% | 75,0% |
| Vol à main armée (voie publique) | ZONE DE POLICE | -66,7% | 100,0% | -100,0% |
| | TYPOLOGIE | -13,3% | -21,2% | 14,9% |
| Vol à main armée (autre endroit public) | ZONE DE POLICE | / | / | / |
| | TYPOLOGIE | 33,3% | -12,5% | -42,9% |
| Vol à main armée (endroit accessible au public) | ZONE DE POLICE | 0,0% | -100,0% | / |
| | TYPOLOGIE | -23,9% | -19,0% | -8,2% |
| Vol avec violence sans arme (transport public) | ZONE DE POLICE | / | -100,0% | / |
| | TYPOLOGIE | -10,8% | -30,3% | 21,7% |



CRIMINALITE ENREGISTREE : ZONE DE POLICE vs TYPOLOGIE

| Figure criminelle/phénomène | Niveau | % 2019 - 2020 | % 2020 - 2021 | % 2021 - 2022 |
|--|----------------|---------------|---------------|---------------|
| Vol avec violence sans arme (voie publique) | ZONE DE POLICE | -33,3% | 100,0% | 0,0% |
| | TYPLOGIE | -29,5% | -8,6% | 13,5% |
| Vol avec violence sans arme (autre endroit public) | ZONE DE POLICE | -100,0% | / | / |
| | TYPLOGIE | -9,5% | -23,7% | 10,3% |
| Vol avec violence sans arme (endr. acces. au pub.) | ZONE DE POLICE | 300,0% | -50,0% | 150,0% |
| | TYPLOGIE | -29,8% | -10,9% | 39,0% |
| Faux policiers | ZONE DE POLICE | / | -100,0% | / |
| | TYPLOGIE | -38,3% | -24,3% | -25,0% |
| Terrorisme, extrémisme et radicalisme | ZONE DE POLICE | 0,0% | 0,0% | 0,0% |
| | TYPLOGIE | 35,1% | -18,0% | -22,0% |
| Cyberharcèlement | ZONE DE POLICE | -7,3% | 10,5% | -66,7% |
| | TYPLOGIE | -7,9% | 7,2% | -0,7% |
| Fraude à l'identité | ZONE DE POLICE | 32,1% | 1,4% | -14,7% |
| | TYPLOGIE | 29,6% | -2,3% | 1,0% |

STATISTIQUES POLICIERES DE CRIMINALITE

LIEU DE PERPETRATION: ZONE DE POLICE

PZ DENDERLEEUV/HAALTERT

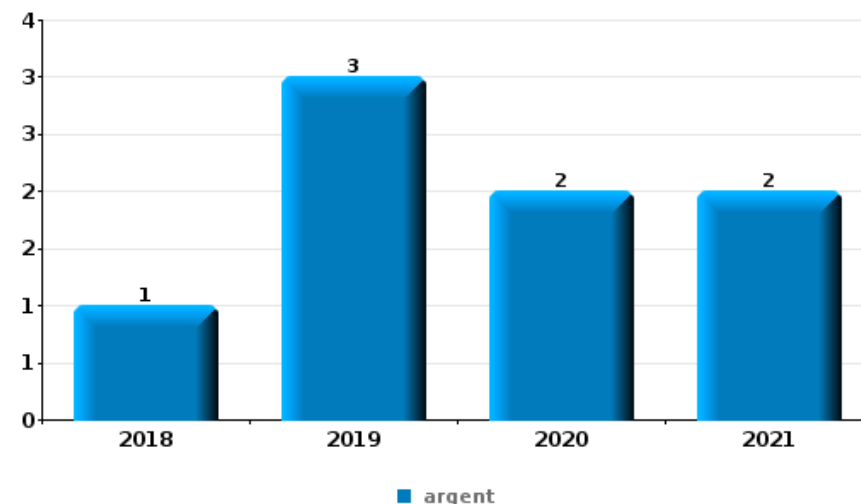
PARTIE VI : OBJETS ET MOYENS DE TRANSPORT



PZ DENDERLEEUV/HAALERT

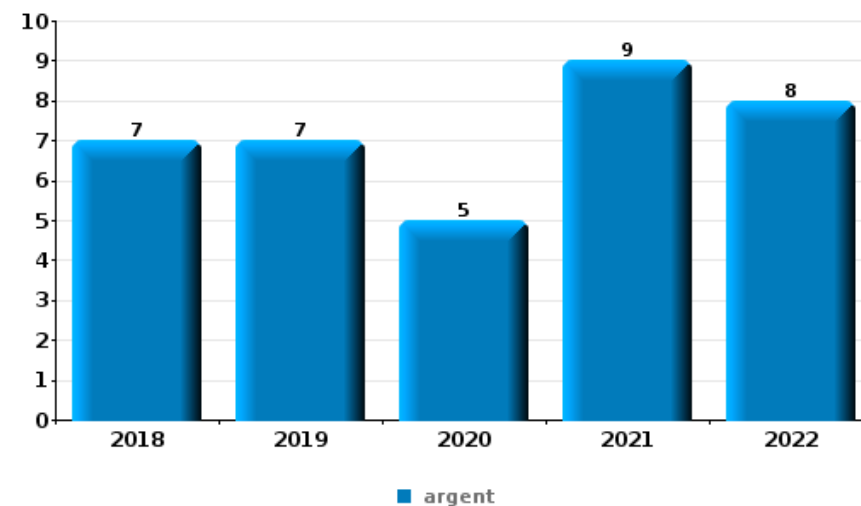
Vol à main armée

| Top 5 Objets volés (sbd nombre de faits) | | 2018 | 2019 | 2020 | 2021 | 2022 | 2023 |
|--|----------------------------------|------|------|------|------|------|------|
| 1 | argent | 1 | 3 | 2 | 2 | | |
| 2 | carte d'identité / passeport | | 1 | | 2 | 1 | |
| 3 | GSM et accessoires | | | 1 | 2 | | |
| 4 | autre document officiel | | | | 1 | 1 | |
| 4 | carte bancaire / carte de crédit | | | 1 | 1 | | |
| 4 | permis de conduire | | 1 | | 1 | | |
| 4 | tabac | | 1 | 1 | | | |
| 4 | valise / sac | | 2 | | | | |



Vol dans ou sur un véhicule

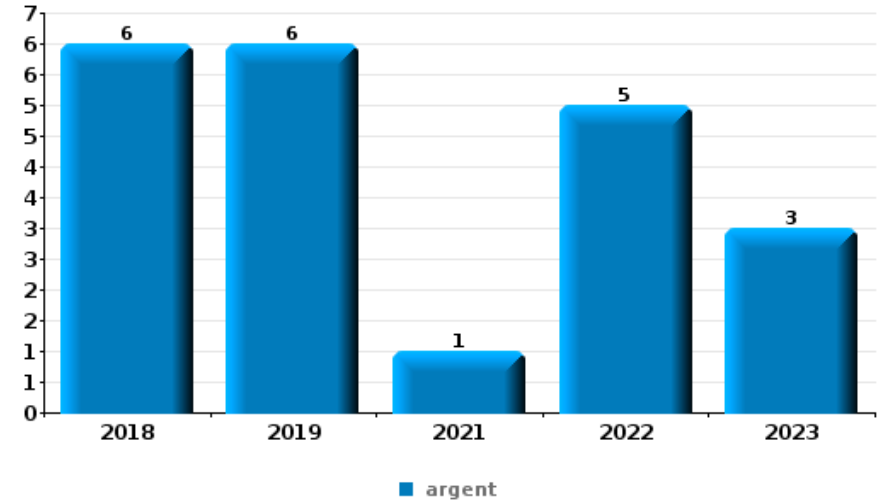
| Top 5 Objets volés (sbd nombre de faits) | | 2018 | 2019 | 2020 | 2021 | 2022 | 2023 |
|--|----------------------------------|------|------|------|------|------|------|
| 1 | argent | 7 | 7 | 5 | 9 | 8 | |
| 2 | carte bancaire / carte de crédit | 6 | 4 | 4 | 6 | 4 | |
| 3 | carte d'identité / passeport | 4 | 6 | 3 | 7 | 2 | |
| 3 | ordinateur et accessoires | 6 | 6 | 2 | 2 | 6 | |
| 3 | outillage | 2 | 6 | 1 | 6 | 7 | |
| 3 | permis de conduire | 3 | 5 | 3 | 8 | 3 | |
| 3 | portefeuille | 3 | 5 | 4 | 5 | 5 | |





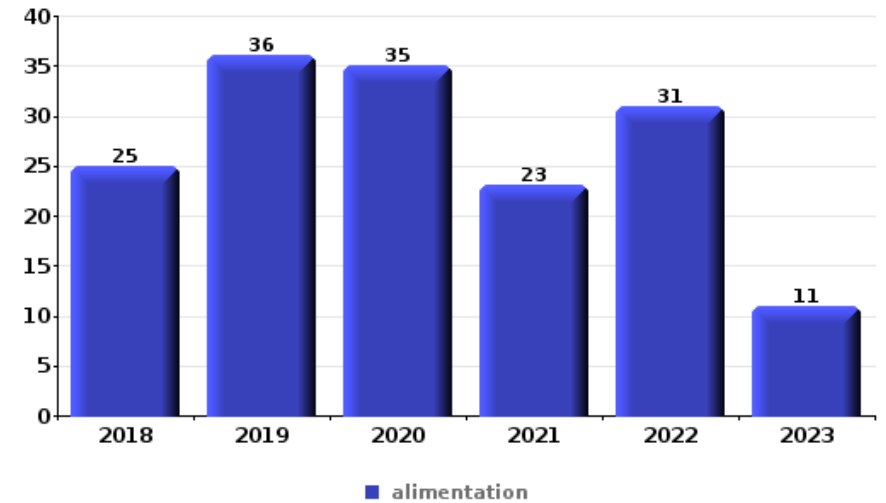
Cambrilage ds entreprise ou commerce

| Top 5 Objets volés (sbd nombre de faits) | | 2018 | 2019 | 2020 | 2021 | 2022 | 2023 |
|--|---|------|------|------|------|------|------|
| 1 | argent | 6 | 6 | | 1 | 5 | 3 |
| 2 | clé | 1 | 1 | 1 | | | 1 |
| 2 | coffre-fort / coffret (argent) / caisse | 1 | 2 | | | | 1 |
| 4 | alimentation | | 1 | | 1 | 1 | |
| 4 | outillage | | 1 | 2 | | | |



Vol à l'étalage

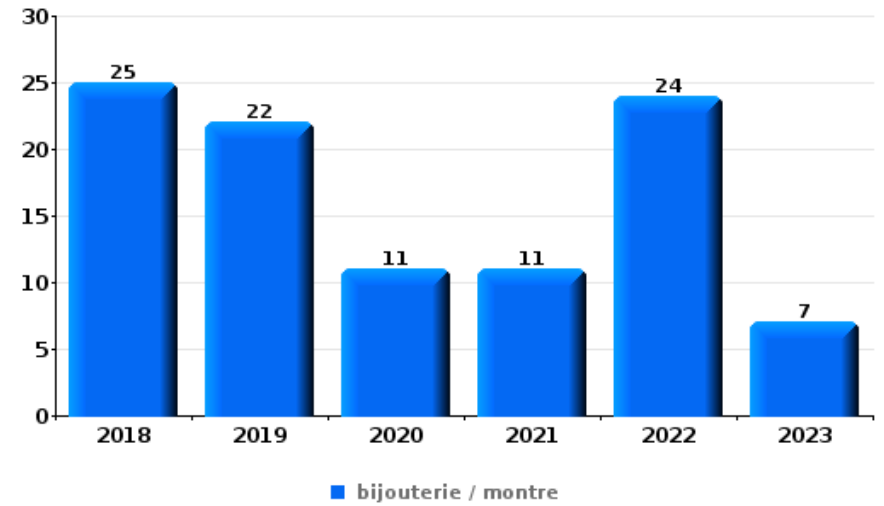
| Top 5 Objets volés (sbd nombre de faits) | | 2018 | 2019 | 2020 | 2021 | 2022 | 2023 |
|--|---------------------------|------|------|------|------|------|------|
| 1 | alimentation | 25 | 36 | 35 | 23 | 31 | 11 |
| 2 | tabac | 7 | 5 | 18 | 42 | 27 | 4 |
| 3 | multimédia | 11 | 8 | 1 | 4 | 10 | |
| 4 | vêtement | 5 | 4 | 2 | 2 | 2 | 2 |
| 5 | bijouterie / montre | 1 | 1 | 3 | 2 | 3 | |
| 5 | ordinateur et accessoires | | | 3 | 2 | 3 | 2 |





Cambrilage dans habitation

| Top 5 Objets volés (sbd nombre de faits) | | 2018 | 2019 | 2020 | 2021 | 2022 | 2023 |
|--|---------------------------|------|------|------|------|------|------|
| 1 | bijouterie / montre | 25 | 22 | 11 | 11 | 24 | 7 |
| 2 | argent | 14 | 20 | 12 | 12 | 19 | 3 |
| 3 | ordinateur et accessoires | 8 | 6 | | 7 | 8 | 1 |
| 4 | multimédia | 5 | 5 | 3 | 8 | 7 | |
| 5 | outillage | 4 | 7 | 2 | 7 | 3 | |



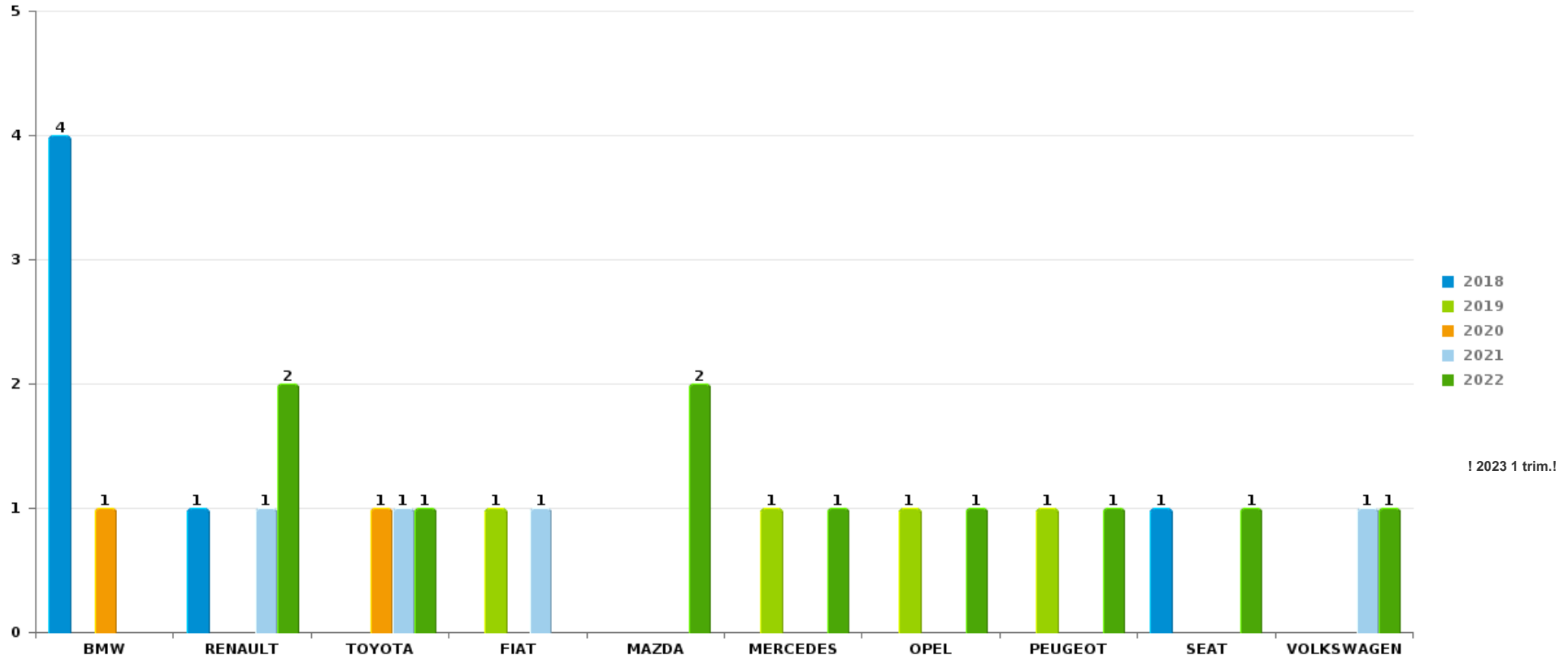
Remarque: en ce qui concerne les objets, aucun total n'est reproduit étant donné que plusieurs objets peuvent avoir été volés lors d'un même fait.



PZ DENDERLEEUV/HAALERT

Vol de voiture

Nombre de voitures volées par marque (Top 5)



STATISTIQUES POLICIERES DE CRIMINALITE

LIEU DE PERPETRATION: ZONE DE POLICE

PZ DENDERLEEUV/HAALTERT

PARTIE VII : SUSPECTS



Partie 1: Niveau FAITS (comptage du nombre de faits pour lesquels un certain type de suspect est impliqué)

1.1. Nombre d'infractions selon le sexe des suspects identifiés (par catégorie principale)

Étant donné que, tant un suspect identifié masculin qu'un suspect identifié féminin peuvent être impliqués lors d'un même fait, il est possible que la somme des colonnes «Hommes» et «Femmes» soit supérieure à la valeur de la colonne «Total...» (voir également la note méthodologique)

PZ DENDERLEEIJW/HAALERT

2023

| Catégorie principale / Sexe | Nombre total de faits avec au moins 1 suspect | Hommes | % | Femmes | % |
|---|---|--------|--------|--------|--------|
| Vol et extorsion | 27 | 24 | 88,9% | 5 | 18,5% |
| Drogues | 25 | 22 | 88,0% | 5 | 20,0% |
| Infr. contre l'intégrité physique | 24 | 20 | 83,3% | 6 | 25,0% |
| Législation sur les étrangers | 14 | 12 | 85,7% | 2 | 14,3% |
| Fraude | 11 | 9 | 81,8% | 3 | 27,3% |
| Infr. contre autres valeurs morales et sentiments | 8 | 7 | 87,5% | 1 | 12,5% |
| Dégradation de la propriété | 7 | 7 | 100,0% | | |
| Armes et explosifs | 6 | 5 | 83,3% | 1 | 16,7% |
| Criminalité informatique | 6 | 4 | 66,7% | 2 | 33,3% |
| Infr. contre la foi publique | 4 | 2 | 50,0% | 3 | 75,0% |
| Infr. contre les mœurs | 5 | 5 | 100,0% | | |
| Environnement | 2 | 2 | 100,0% | 2 | 100,0% |
| Infr. contre la sécurité publique | 4 | 4 | 100,0% | | |
| Infr. contre l'autorité publique | 4 | 2 | 50,0% | 2 | 50,0% |
| Registre de population | 3 | 1 | 33,3% | 2 | 66,7% |
| Autres lois spéciales | 1 | 1 | 100,0% | 1 | 100,0% |

CRIMINALITE ENREGISTREE: SUSPECTS



| Catégorie principale / Sexe | Nombre total de faits avec au moins 1 suspect | Hommes | % | Femmes | % |
|--------------------------------------|---|------------|---------------|-----------|---------------|
| Loi du football | 2 | 2 | 100,0% | | |
| Code pénal social | 1 | 1 | 100,0% | | |
| Infr. contre la liberté individuelle | 1 | 1 | 100,0% | | |
| Ivresse et alcool | 1 | 1 | 100,0% | | |
| Protection de la jeunesse | 1 | 1 | 100,0% | | |
| Total | 157 | 133 | 84,7 % | 35 | 22,3 % |



1.2. Nombre d'infractions selon le sexe des suspects identifiés (par figure criminelle)

Étant donné que, tant un suspect identifié masculin qu'un suspect identifié féminin peuvent être impliqués lors d'un même fait, il est possible que la somme des colonnes «Hommes» et «Femmes» soit supérieure à la valeur de la colonne «Total...» (voir également la note méthodologique)

PZ DENDERLEEUV/HAALERT

2023

FC Cambriolage

| Figure criminelle / Sexe | Nombre total de faits avec au moins 1 suspect identifié | Hommes | % |
|--|---|-----------|-----------|
| Cambriolage dans habitation | 2 | 2 | 100,0% |
| Cambriolage ds entreprise ou commerce | 6 | 6 | 100,0% |
| Cambriolage ds service public ou bâtiment administ | 2 | 2 | 100,0% |
| Cambriolage dans bâtiment (total) | 10 | 10 | 100,0% |
| Total | PA | PA | PA |

FC Vol autre

| Figure criminelle / Sexe | Nombre total de faits avec au moins 1 suspect identifié | Hommes | % | Femmes | % |
|-----------------------------|---|-----------|-----------|-----------|-----------|
| Vol avec violence sans arme | 3 | 3 | 100,0% | 1 | 33,3% |
| Vol dans ou sur un véhicule | 3 | 3 | 100,0% | | |
| Vol à l'étalage | 8 | 5 | 62,5% | 5 | 62,5% |
| Vol sur les chantiers | 1 | 1 | 100,0% | | |
| Total | PA | PA | PA | PA | PA |

CRIMINALITE ENREGISTREE: SUSPECTS



Criminalité ICT

| Figure criminelle / Sexe | Nombre total de faits avec au moins 1 suspect identifié | Hommes | % | Femmes | % |
|--------------------------|---|--------|-------|--------|-------|
| Phishing | 2 | 1 | 50,0% | 1 | 50,0% |
| Total | PA | PA | PA | PA | PA |

FC Autre

| Figure criminelle / Sexe | Nombre total de faits avec au moins 1 suspect identifié | Hommes | % | Femmes | % |
|---|---|--------|--------|--------|--------|
| Violence contre les métiers d'intérêt général | 2 | | | 2 | 100,0% |
| Dégradation de voiture | 1 | 1 | 100,0% | | |
| Total | PA | PA | PA | PA | PA |

PH Violence intrafamiliale (VIF)

| Figure criminelle / Sexe | Nombre total de faits avec au moins 1 suspect identifié | Hommes | % | Femmes | % |
|---------------------------------------|---|--------|--------|--------|-------|
| VIF: physique, dans le couple | 6 | 5 | 83,3% | 2 | 33,3% |
| VIF: physique, envers des descendants | 1 | 1 | 100,0% | | |
| VIF: sexuelle, dans le couple | 1 | 1 | 100,0% | | |
| VIF: psychique, dans le couple | 3 | 3 | 100,0% | | |
| Total | PA | PA | PA | PA | PA |

PH Drogues

| Figure criminelle / Sexe | Nombre total de faits avec au moins 1 suspect identifié | Hommes | % | Femmes | % |
|-------------------------------|---|--------|--------|--------|-------|
| Vente de cocaïne | 2 | 2 | 100,0% | 1 | 50,0% |
| Vente de drogues synthétiques | 2 | 2 | 100,0% | 1 | 50,0% |
| Total | PA | PA | PA | PA | PA |



PH Violence dans l'espace public

| Figure criminelle / Sexe | Nombre total de faits avec au moins 1 suspect identifié | Hommes | % | Femmes | % |
|--|---|-----------|-----------|-----------|-----------|
| Violence physique (transport public) | 4 | 2 | 50,0% | 2 | 50,0% |
| Violence physique (voie publique) | 5 | 5 | 100,0% | | |
| Violence physique (endroit accessible au public) | 2 | 1 | 50,0% | 1 | 50,0% |
| Violence psychique (transport public) | 1 | | | 1 | 100,0% |
| Violence psychique (voie publique) | 3 | 3 | 100,0% | | |
| Violence psychique (endroit accessible au public) | 1 | 1 | 100,0% | | |
| Vol avec violence sans arme (voie publique) | 2 | 2 | 100,0% | | |
| Vol avec violence sans arme (endr. acces. au pub.) | 1 | 1 | 100,0% | 1 | 100,0% |
| Total | PA | PA | PA | PA | PA |

PH Autre

| Figure criminelle / Sexe | Nombre total de faits avec au moins 1 suspect identifié | Hommes | % | Femmes | % |
|--------------------------|---|-----------|-----------|-----------|-----------|
| Cyberharcèlement | 4 | 4 | 100,0% | | |
| Fraude à l'identité | 2 | | | 2 | 100,0% |
| Total | PA | PA | PA | PA | PA |



1.3. Nombre d'infractions selon l'âge des suspects identifiés (par catégorie principale)

Étant donné que, tant un suspect identifié mineur qu'un suspect identifié majeur peuvent être impliqués lors d'un même fait, il est possible que la somme des colonnes «Mineur» et «Majeur» soit supérieure à la valeur de la colonne «Total...» (voir également la note méthodologique)

PZ DENDERLEEUV/HAALTERT

2023

| Catégorie principale / Âge | Nombre total de faits avec au moins 1 suspect identifié | Mineur | % | Majeur | % |
|---|---|-----------|-------------|------------|--------------|
| Vol et extorsion | 27 | 7 | 25,9% | 26 | 96,3% |
| Drogues | 25 | 2 | 8,0% | 23 | 92,0% |
| Infr. contre l'intégrité physique | 24 | 3 | 12,5% | 22 | 91,7% |
| Législation sur les étrangers | 14 | | | 14 | 100,0% |
| Fraude | 11 | | | 11 | 100,0% |
| Dégradation de la propriété | 7 | 1 | 14,3% | 7 | 100,0% |
| Infr. contre autres valeurs morales et sentiments | 8 | 1 | 12,5% | 7 | 87,5% |
| Armes et explosifs | 6 | | | 6 | 100,0% |
| Criminalité informatique | 6 | | | 6 | 100,0% |
| Infr. contre les mœurs | 5 | 1 | 20,0% | 4 | 80,0% |
| Infr. contre la foi publique | 4 | | | 4 | 100,0% |
| Infr. contre la sécurité publique | 4 | | | 4 | 100,0% |
| Infr. contre l'autorité publique | 4 | | | 4 | 100,0% |
| Registre de population | 3 | | | 3 | 100,0% |
| Environnement | 2 | | | 2 | 100,0% |
| Loi du football | 2 | | | 2 | 100,0% |
| Autres lois spéciales | 1 | | | 1 | 100,0% |
| Code pénal social | 1 | | | 1 | 100,0% |
| Infr. contre la liberté individuelle | 1 | | | 1 | 100,0% |
| Ivresse et alcool | 1 | | | 1 | 100,0% |
| Protection de la jeunesse | 1 | | | 1 | 100,0% |
| Total | 157 | 15 | 9,6% | 150 | 95,5% |



1.4. Nombre d'infractions selon l'âge des suspects identifiés (par figure criminelle)

Étant donné que, tant un suspect identifié mineur qu'un suspect identifié majeur peuvent être impliqués lors d'un même fait, il est possible que la somme des colonnes «Mineur» et «Majeur» soit supérieure à la valeur de la colonne «Total...» (voir également la note méthodologique)

PZ DENDERLEEUV/HAALERT

2023

FC Cambriolage

| Figure criminelle / Âge | Nombre total de faits avec au moins 1 suspect identifié | Mineur | % | Majeur | % |
|---|---|-----------|-----------|-----------|-----------|
| Cambriolage dans habitation | 2 | 1 | 50,0% | 2 | 100,0% |
| Cambriolage ds entreprise ou commerce | 6 | 4 | 66,7% | 6 | 100,0% |
| Cambriolage ds service public ou bâtiment administ | 2 | 2 | 100,0% | 1 | 50,0% |
| Cambriolage dans bâtiment (total) | 10 | 7 | 70,0% | 9 | 90,0% |
| Total | PA | PA | PA | PA | PA |

FC Vol autre

| Figure criminelle / Âge | Nombre total de faits avec au moins 1 suspect identifié | Majeur | % |
|------------------------------------|---|-----------|-----------|
| Vol avec violence sans arme | 3 | 3 | 100,0% |
| Vol dans ou sur un véhicule | 3 | 3 | 100,0% |
| Vol à l'étalage | 8 | 8 | 100,0% |
| Vol sur les chantiers | 1 | 1 | 100,0% |
| Total | PA | PA | PA |

Criminalité ICT

| Figure criminelle / Âge | Nombre total de faits avec au moins 1 suspect identifié | Majeur | % |
|-------------------------|---|-----------|-----------|
| Phishing | 2 | 2 | 100,0% |
| Total | PA | PA | PA |

CRIMINALITE ENREGISTREE: SUSPECTS



FC Autre

| Figure criminelle / Âge | Nombre total de faits avec au moins 1 suspect identifié | Majeur | % |
|---|---|-----------|-----------|
| Violence contre les métiers d'intérêt général | 2 | 2 | 100,0% |
| Dégradation de voiture | 1 | 1 | 100,0% |
| Total | PA | PA | PA |

PH Violence intrafamiliale (VIF)

| Figure criminelle / Âge | Nombre total de faits avec au moins 1 suspect identifié | Majeur | % |
|---------------------------------------|---|-----------|-----------|
| VIF: physique, dans le couple | 6 | 6 | 100,0% |
| VIF: physique, envers des descendants | 1 | 1 | 100,0% |
| VIF: sexuelle, dans le couple | 1 | 1 | 100,0% |
| VIF: psychique, dans le couple | 3 | 3 | 100,0% |
| Total | PA | PA | PA |

PH Drogues

| Figure criminelle / Âge | Nombre total de faits avec au moins 1 suspect identifié | Mineur | % | Majeur | % |
|-------------------------------|---|-----------|-----------|-----------|-----------|
| Vente de cocaïne | 2 | | | 2 | 100,0% |
| Vente de drogues synthétiques | 2 | 1 | 50,0% | 1 | 50,0% |
| Total | PA | PA | PA | PA | PA |



PH Violence dans l'espace public

| Figure criminelle / Âge | Nombre total de faits avec au moins 1 suspect identifié | Mineur | % | Majeur | % |
|--|---|-----------|-----------|-----------|-----------|
| Violence physique (transport public) | 4 | | | 4 | 100,0% |
| Violence physique (voie publique) | 5 | 1 | 20,0% | 4 | 80,0% |
| Violence physique (endroit accessible au public) | 2 | 1 | 50,0% | 2 | 100,0% |
| Violence psychique (transport public) | 1 | 1 | 100,0% | | |
| Violence psychique (voie publique) | 3 | | | 3 | 100,0% |
| Violence psychique (endroit accessible au public) | 1 | | | 1 | 100,0% |
| Vol avec violence sans arme (voie publique) | 2 | | | 2 | 100,0% |
| Vol avec violence sans arme (endr. acces. au pub.) | 1 | | | 1 | 100,0% |
| Total | PA | PA | PA | PA | PA |

PH Autre

| Figure criminelle / Âge | Nombre total de faits avec au moins 1 suspect identifié | Majeur | % |
|-------------------------|---|-----------|-----------|
| Cyberharcèlement | 4 | 4 | 100,0% |
| Fraude à l'identité | 2 | 2 | 100,0% |
| Total | PA | PA | PA |



Partie 2: Niveau SUSPECTS-FAIT (comptage du nombre de combinaisons suspect-fait)

2.1. Nombre de suspects-fait selon le sexe des suspects identifiés (TOP 5 des catégories principales)

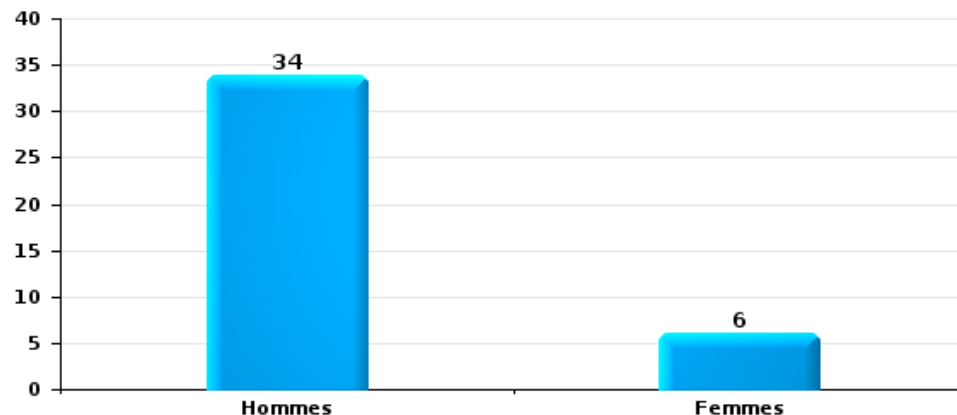
Lorsqu'un même suspect a commis plusieurs faits durant la période considérée, il est aussi comptabilisé plusieurs fois (voir également la note méthodologique)

PZ DENDERLEEUV/HAALTERT

2023

Vol et extorsion

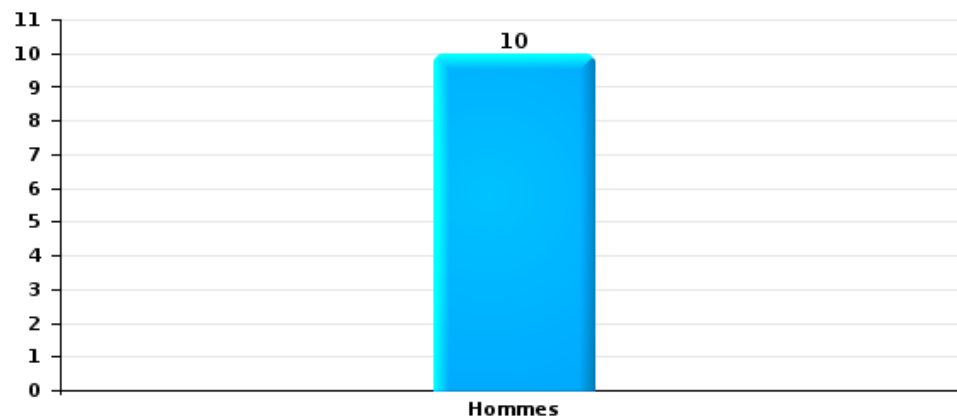
Nombre de suspects-fait selon le sexe





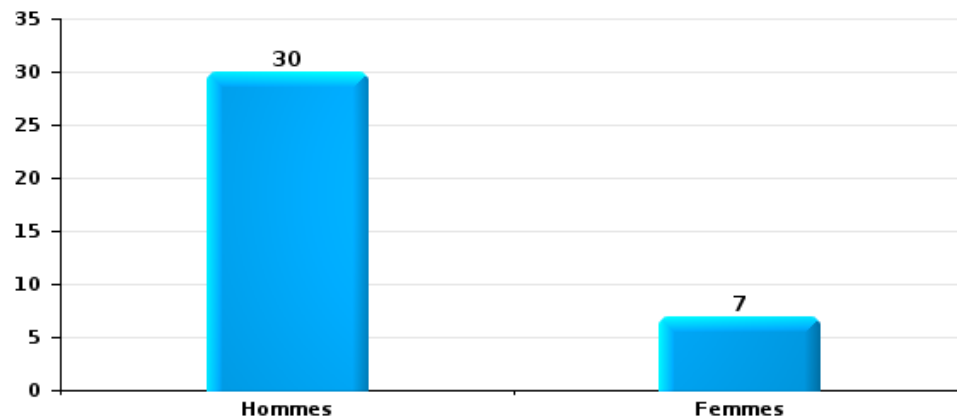
Dégradation de la propriété

Nombre de suspects-fait selon le sexe



Infr. contre l'intégrité physique

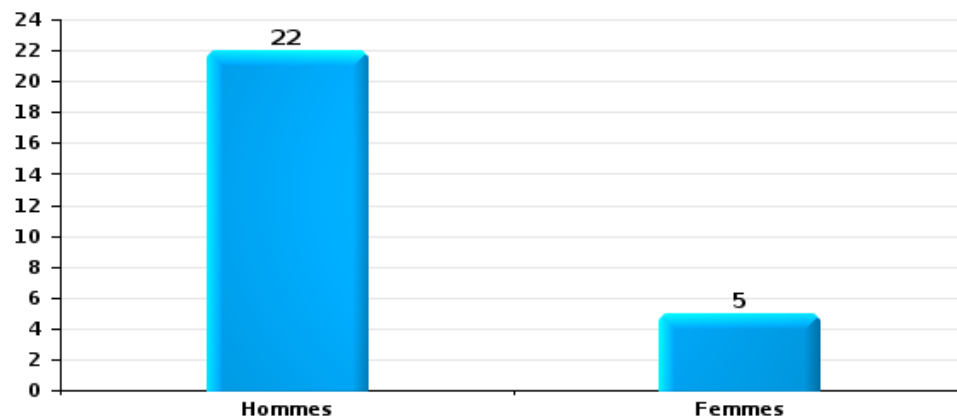
Nombre de suspects-fait selon le sexe





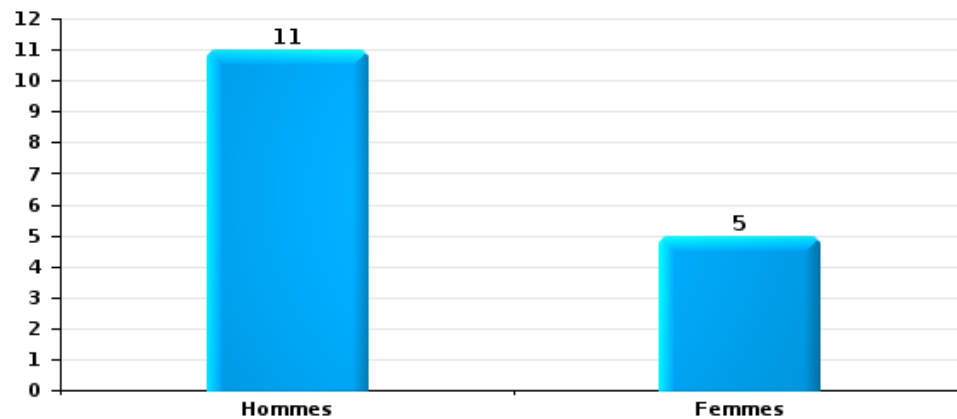
Drogues

Nombre de suspects-fait selon le sexe



Fraude

Nombre de suspects-fait selon le sexe





2.2. Nombre de suspects-fait selon le sexe des suspects identifiés (TOP 5 des figures criminelles)

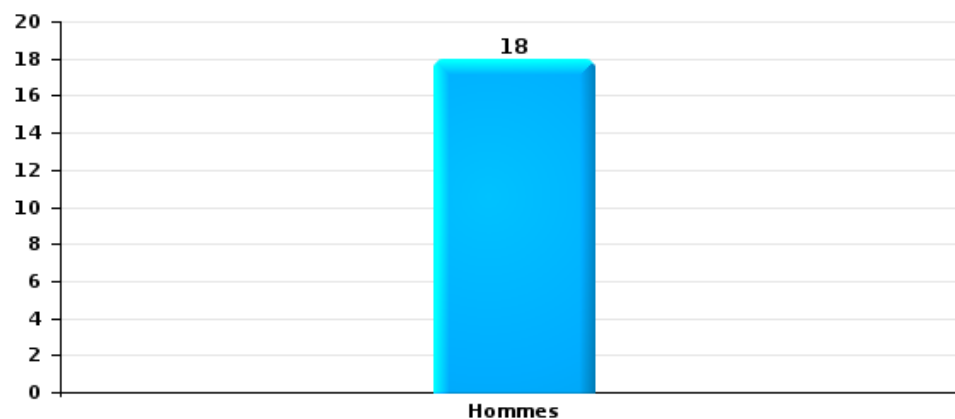
Lorsqu'un même suspect a commis plusieurs faits durant la période considérée, il est aussi comptabilisé plusieurs fois (voir également la note méthodologique)

PZ DENDERLEEUV/HAALERT

2023

Cambrilage dans bâtiment (total)

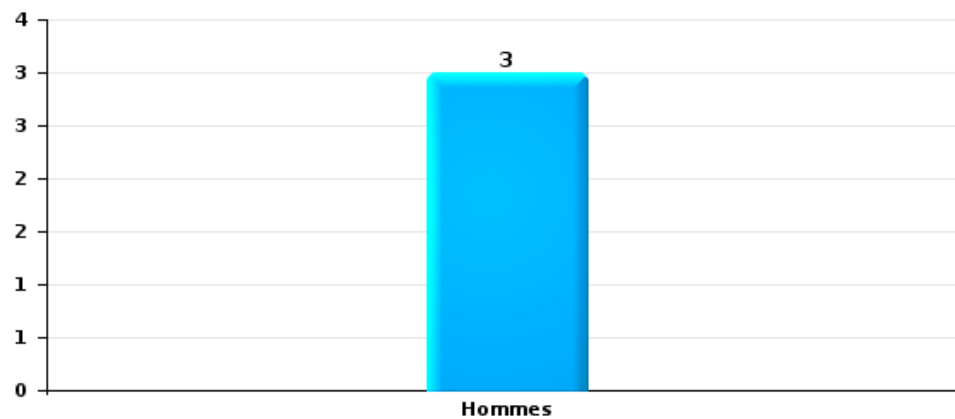
Nombre de suspects-fait selon le sexe





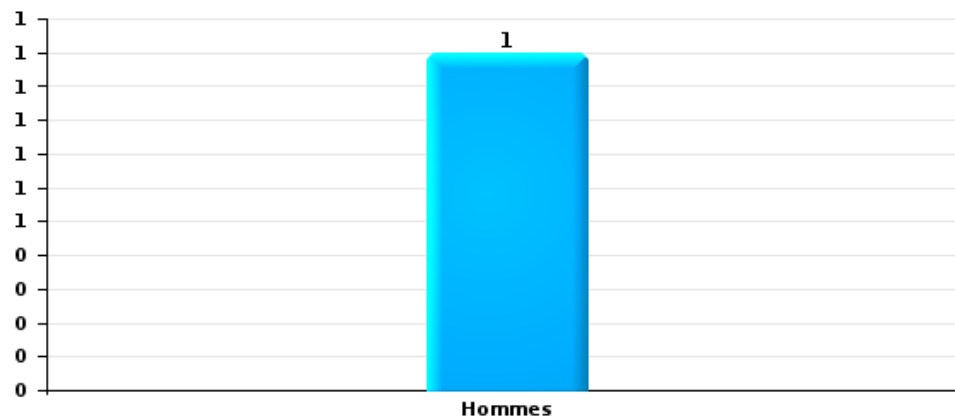
Vol dans ou sur un véhicule

Nombre de suspects-fait selon le sexe



Dégradation de voiture

Nombre de suspects-fait selon le sexe





2.3. Nombre de suspects-fait selon l'âge des suspects identifiés (TOP 5 des catégories principales)

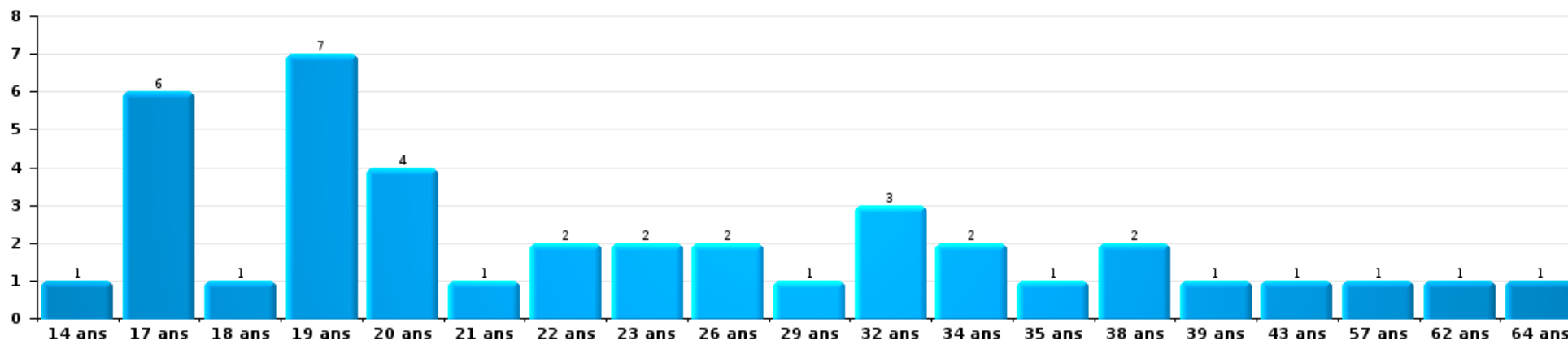
1) Lorsqu'un même suspect a commis plusieurs faits durant la période considérée, il est aussi comptabilisé plusieurs fois, qu'il ait le même âge ou non – 2) Les suspects au-dessous de 14 ans et à partir de 90 ans ne sont pas repris dans le tableau (voir également la note méthodologique)

PZ DENDERLEEUV/HAALTERT

2023

Vol et extorsion

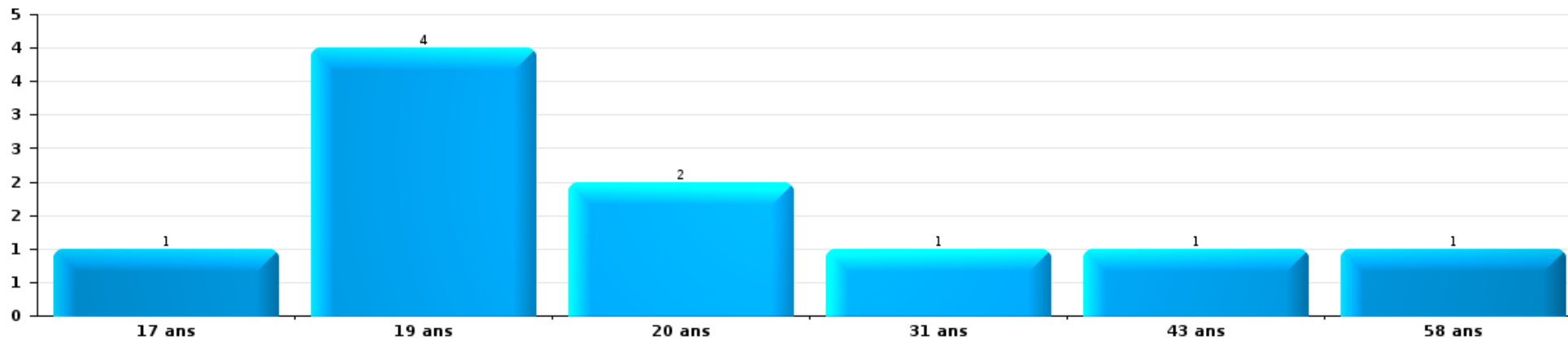
Nombre de suspects-fait par âge (chronologique)





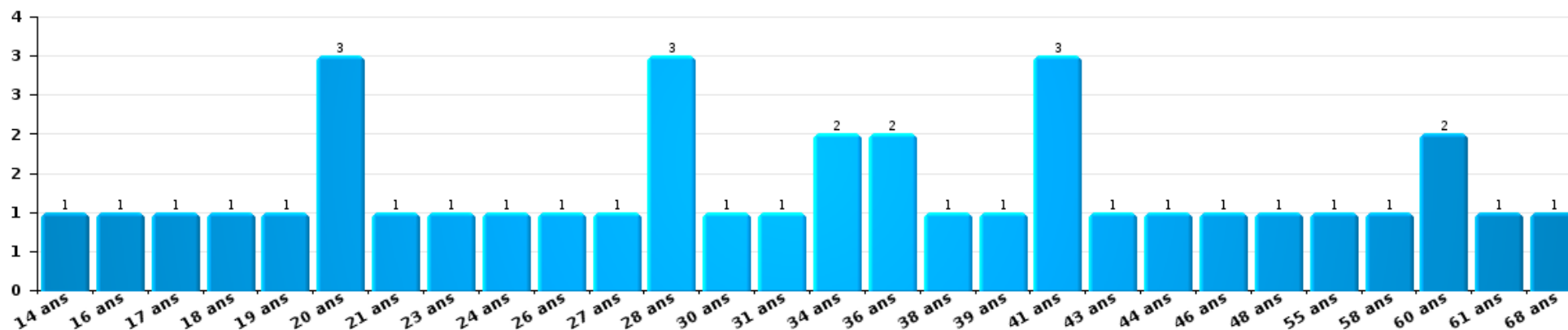
Dégradation de la propriété

Nombre de suspects-fait par âge (chronologique)



Infr. contre l'intégrité physique

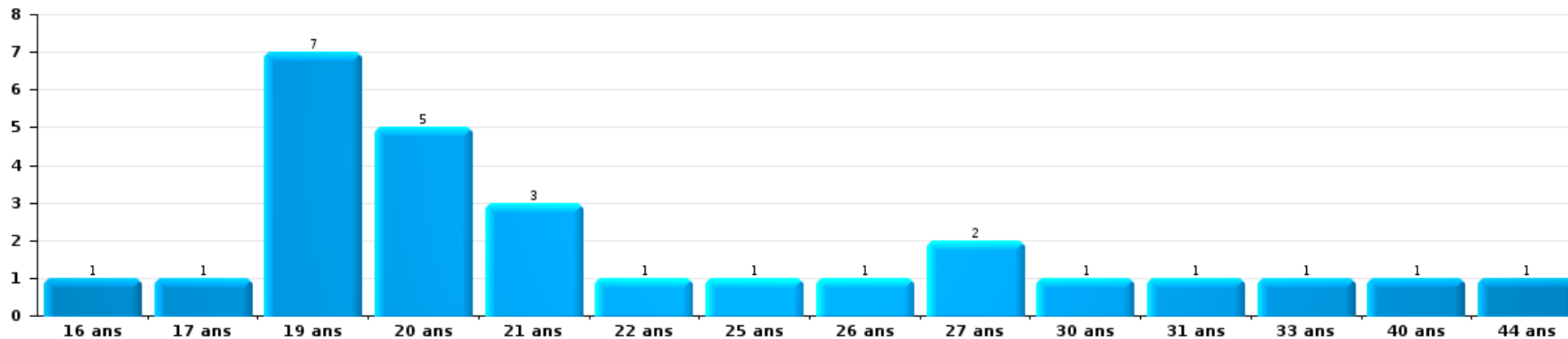
Nombre de suspects-fait par âge (chronologique)





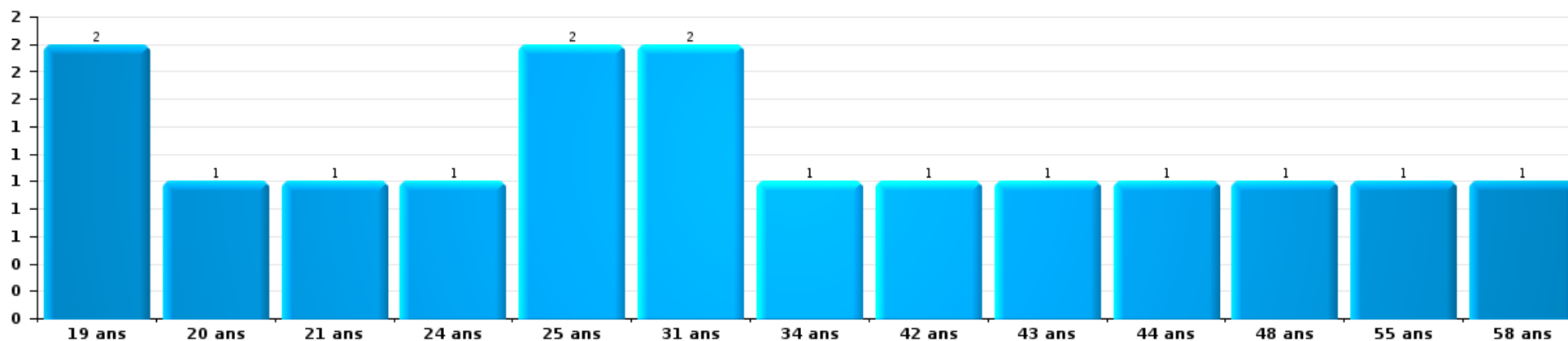
Drogues

Nombre de suspects-fait par âge (chronologique)



Fraude

Nombre de suspects-fait par âge (chronologique)





2.4. Nombre de suspects-fait selon l'âge des suspects identifiés (TOP 5 des figures criminelles)

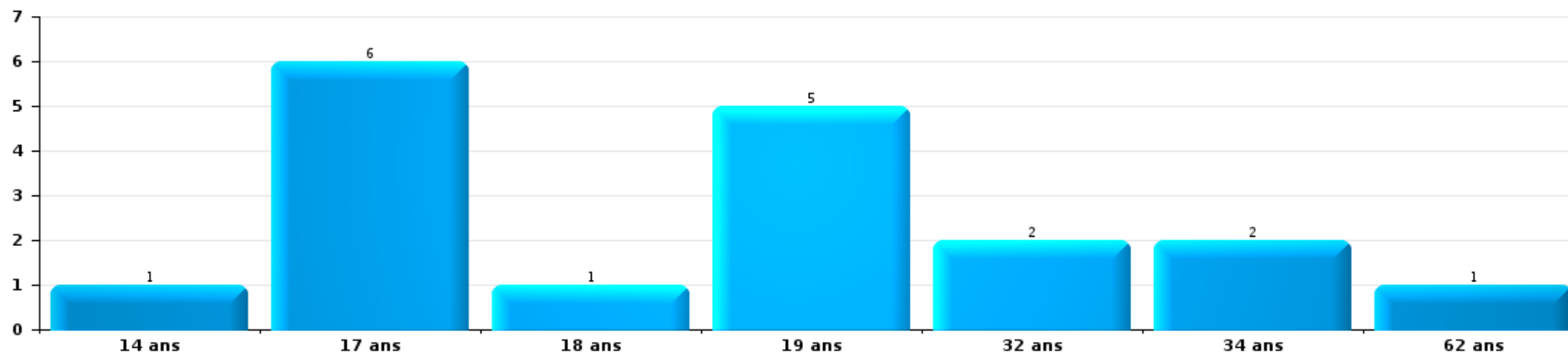
1) Lorsqu'un même suspect a commis plusieurs faits durant la période considérée, il est aussi comptabilisé plusieurs fois, qu'il ait le même âge ou non - 2) Les suspects au-dessous de 14 ans et à partir de 90 ans ne sont pas repris dans le tableau (voir également la note méthodologique)

PZ DENDERLEEuw/HAALErt

2023

Cambrilage dans bâtiment (total)

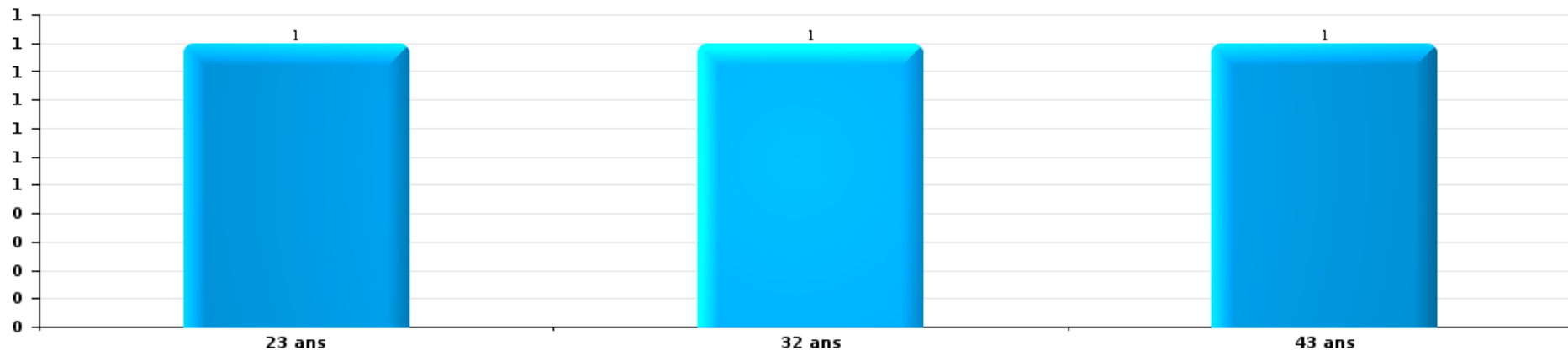
Nombre de suspects-fait par âge (chronologique)





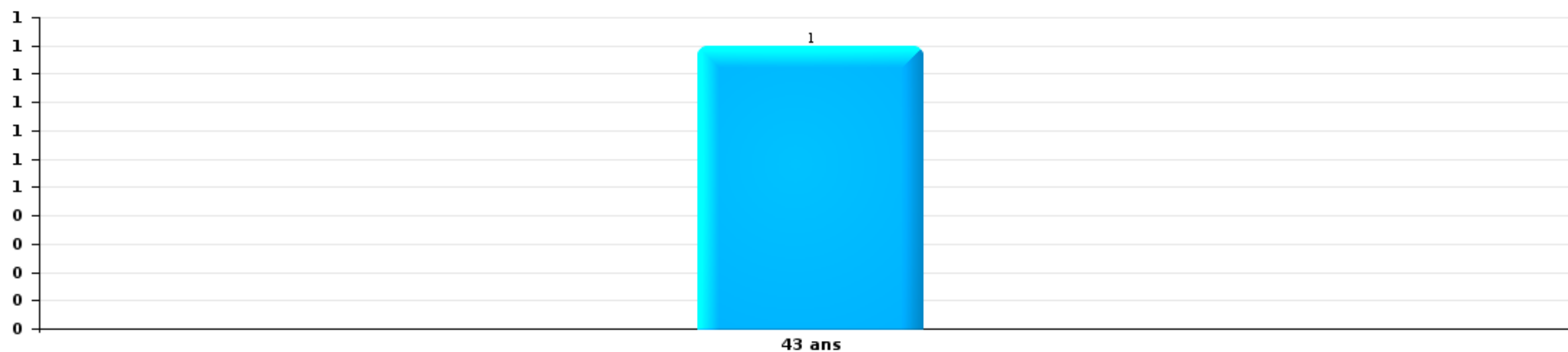
Vol dans ou sur un véhicule

Nombre de suspects-fait par âge (chronologique)



Dégradation de voiture

Nombre de suspects-fait par âge (chronologique)



STATISTIQUES POLICIERES DE CRIMINALITE

LIEU DE PERPETRATION: ZONE DE POLICE

PZ DENDERLEEUV/HAALTERT

***ANNEXE I: DETAIL PAR CATEGORIE DE DELIT
CODE PENAL***



PZ DENDERLEEUV/HAALERT

Infraction Code pénal

Infr. contre l'intégrité physique

| | | | 2000 | 2013 | 2014 | 2015 | 2016 | 2017 | 2018 | 2019 | 2020 | 2021 | 2022 | 2023 |
|--|--|------------|------|------|------|------|------|------|------|------|------|------|------|------|
| Assassinat | Empoisonnement (assassinat) | Tent. | | | | | | 1 | | | | | | |
| | Autres | Tent. | | | 1 | 1 | 1 | | | 1 | | | 1 | |
| | | Sous-total | | | 1 | 1 | 1 | 1 | | 1 | | | 1 | |
| Meurtre | Non spécifié | Acc. | | 2 | | | | | | | | | | |
| | Autres | Tent. | | 2 | 1 | 1 | 7 | 2 | | 3 | 2 | 3 | 1 | |
| | | Sous-total | | 4 | 1 | 1 | 7 | 2 | | 3 | 2 | 3 | 1 | |
| Torture et maltraitance | Traitement inhumain | Acc. | | | | | | | 1 | | | | 1 | |
| | Traitement dégradant | Acc. | | | | 1 | | | | | | 1 | | |
| | | Sous-total | | | | 1 | | | 1 | | | 1 | 1 | |
| Coups et/ou blessures vol. en sphère familiale | Entre partenaires ou ex-partenaires | Acc. | 15 | 66 | 63 | 63 | 74 | 60 | 64 | 81 | 87 | 77 | 68 | 16 |
| | Lors d'un différend familial en général | Acc. | 37 | | | | | | | | | | | |
| | Par les parents envers un mineur | Acc. | 4 | 14 | 10 | 1 | 6 | 7 | 4 | 6 | 10 | 4 | 7 | 5 |
| | Envers les parents | Acc. | 3 | 8 | 11 | 8 | 11 | 3 | 9 | 12 | 11 | 12 | 11 | 2 |
| | Envers d'autres ascendants directs ou collatéraux | Acc. | 2 | 7 | 3 | 6 | 10 | 7 | 3 | 5 | 5 | 3 | 6 | 1 |
| | Sous-total | | 61 | 95 | 87 | 78 | 101 | 77 | 80 | 104 | 113 | 96 | 92 | 24 |
| Coups et/ou blessures vol. hors sphère familiale | Bagarres (=coups réciproques) | Acc. | 15 | 28 | 28 | 23 | 30 | 31 | 23 | 26 | 23 | 20 | 19 | 8 |
| | Coups envers fonctionnaire de police | Acc. | 3 | | 4 | 8 | 4 | 3 | 1 | | 4 | 6 | 2 | 1 |
| | Envers un mineur par une pers. ayant autorité | Acc. | | 9 | 5 | 8 | 3 | | 5 | | 4 | 1 | 3 | 1 |
| | Envers un mineur qualité de l'auteur inconnue | Acc. | 6 | 8 | 3 | 3 | 4 | 2 | 7 | 6 | 2 | 9 | 3 | 6 |
| | Envers pers. vulnérable par pers. ayant autorité | Acc. | | | | | 1 | | | | | | | |
| | Envers pers. vulnérable (qualité auteur inconnue) | Acc. | | 1 | | | | | | | | | | |
| | Envers un mineur par cohabitant sans rel. Autorité | Acc. | | | | | | | | | | 2 | | 1 |
| | Coups envers personnel transport public | Acc. | | 2 | 2 | 9 | 3 | 5 | 4 | 1 | 6 | 5 | 4 | 3 |
| | Coups envers personnel autre service public | Acc. | | | 1 | 2 | | 1 | 1 | 1 | 1 | | 2 | 1 |
| | Coups envers profession médicale | Acc. | | | | 1 | 1 | | | | 1 | | 1 | |
| | Coups envers personnel institut d'enseignement | Acc. | | | | | | | | | | | | 1 |
| Non spécifié | Acc. | 81 | 56 | 69 | 51 | 66 | 50 | 46 | 47 | 47 | 28 | 39 | 15 | |
| | Sous-total | | 105 | 104 | 112 | 105 | 112 | 92 | 87 | 82 | 87 | 72 | 72 | 37 |
| Abstention coupable | | Acc. | | 1 | | | 1 | | | | | | 1 | 1 |
| | | Sous-total | | 1 | | | 1 | | | | | | 1 | 1 |

FPF/DGR/DR1/BIPOL - Statistiques policières de criminalité (date de clôture: 22/09/2023)
 Les données pour les années 2001 jusqu'à 2012 ne sont plus publiées mais restent disponibles sur demande auprès du service BIPOL.
 Les données pour 2023 ne concernent que le 1er trimestre.



Infr. contre l'intégrité physique

| | | | 2000 | 2013 | 2014 | 2015 | 2016 | 2017 | 2018 | 2019 | 2020 | 2021 | 2022 | 2023 |
|---|--|------|------------|------------|------------|------------|------------|------------|------------|------------|------------|------------|------------|-----------|
| Autres infr. volontaires. c/ l'intégrité phys. | Privation de soins à enfant ou personne vulnérable | Acc. | | 2 | | | 2 | | 1 | | | | | |
| | Délaissement d'enfant ou personne vulnérable | Acc. | | | | | 1 | | | | | | | |
| | Abandon d'enfant dans le besoin | Acc. | 1 | | | | | | | | | | | |
| | Administration substances nuisibles | Acc. | | 1 | 1 | 1 | | 3 | | 1 | 1 | | 2 | |
| | Empoisonnement de denrées | Acc. | | | | | 1 | | | | | | | |
| | Entrave méchante à la circulation | Acc. | 5 | 1 | | | 1 | 1 | | 1 | | | 1 | |
| | Voies de faits et violences légères | Acc. | 7 | 3 | 3 | 4 | 3 | | | | | 1 | 1 | 1 |
| | Sous-total | | 13 | 7 | 4 | 5 | 8 | 4 | 1 | 2 | 1 | 1 | 4 | 1 |
| Infr. involontaires contre l'intégrité physique | Coups et/ou blessures involontaires | Acc. | 12 | 1 | 1 | 1 | 3 | 1 | 1 | 2 | | | | |
| | Abstention d'entretien enfant/personne vulnérable | Acc. | | | | | | | | 1 | | | | |
| | Morsure de chien | Acc. | | 2 | 4 | 3 | 4 | 2 | 2 | 4 | 5 | 7 | 4 | 2 |
| | Non spécifié | Acc. | 2 | | | | | | | | | | | |
| | Sous-total | | 14 | 3 | 5 | 4 | 7 | 3 | 3 | 7 | 5 | 7 | 4 | 2 |
| | Total | | 193 | 214 | 210 | 195 | 237 | 179 | 172 | 199 | 208 | 180 | 176 | 65 |



Infr. contre la liberté individuelle

| | | | 2000 | 2013 | 2014 | 2015 | 2016 | 2017 | 2018 | 2019 | 2020 | 2021 | 2022 | 2023 |
|---|---------------------|-------|----------|----------|----------|------|------|----------|----------|----------|----------|----------|----------|----------|
| Prise d'otages | Acc. | | | | 1 | | | | | | | | | |
| | Sous-total | | | 1 | | | | | | | | | | |
| Enlèvement de mineur ou personne vulnérable | Enlèvement parental | Acc. | | | | | | | | | | | 2 | |
| | Autre enlèvement | Acc. | 1 | | | | | 1 | | | | | 1 | |
| | | Tent. | | | 1 | | | | | | | | 1 | 2 |
| | Sous-total | | 1 | 1 | | | 1 | | | | | 1 | 5 | |
| Détenition par un particulier | Acc. | | | 1 | 1 | | | 2 | 3 | 2 | 7 | 2 | 1 | 1 |
| | Tent. | | | | | | | | 2 | | | | | |
| | Sous-total | | | 1 | 1 | | | 2 | 5 | 2 | 7 | 2 | 1 | 1 |
| Total | | | 1 | 3 | 1 | | | 3 | 5 | 2 | 7 | 3 | 6 | 1 |



Infr. contre les mœurs

| | | | 2000 | 2013 | 2014 | 2015 | 2016 | 2017 | 2018 | 2019 | 2020 | 2021 | 2022 | 2023 |
|---|--|---------------|------|------|------|------|------|------|------|------|------|------|------|------|
| Viol n'ayant pas causé la mort | Victime < 10a | Acc. | 1 | 2 | 1 | | 3 | | 2 | 2 | 1 | 3 | 1 | |
| | Victime 10a - 14a | Acc. | 2 | | 1 | 2 | | 4 | | | 1 | | | |
| | Victime 14a - 16a | Acc. | | | | 2 | 2 | 1 | 1 | | | | | |
| | Victime 16a - 18a | Acc. | | 2 | | | 1 | | 1 | | 2 | | | |
| | Victime majeure | Acc. Tent. | 4 | 4 | 1 | 4 | | 2 | 3 | 2 | 2 | 6 | 1 | |
| | Sous-total | | 7 | 8 | 3 | 8 | 7 | 7 | 7 | 4 | 6 | 10 | 2 | |
| Viol n'ayant pas causé la mort (nvCPS) | Victime < 16a | Acc. | | | | | | | | | | | | 3 |
| | Victime 16a - 18a | Acc. | | | | | | | | | | | | 1 |
| | Victime majeure | Acc. | | | | | | | | | | | 6 | |
| | Sous-total | | | | | | | | | | | | 6 | 4 |
| Attentat à la pudeur avec violence / menace | Victime < 16a | Acc. | | 1 | | 1 | | | | | | | | |
| | Victime 16a - 18a | Acc. | | | | | | 1 | | | | | | |
| | Victime majeure | Acc. | | 1 | 3 | | 1 | 2 | 2 | 1 | 2 | 3 | 1 | |
| | Sous-total | | | 2 | 3 | 1 | 1 | 3 | 2 | 1 | 2 | 3 | 1 | |
| Attentat à la pudeur sans violence / menace | Victime < 16a | Acc. | 3 | 6 | 6 | 4 | 6 | 5 | 4 | 5 | 4 | 5 | 3 | |
| | Victime 16a - 18a | Acc. Tent. | | | 1 | | 1 | | 1 | | 1 | | 1 | |
| | Victime âge inconnu | Acc. Tent. | | 3 | 2 | 2 | | 2 | 1 | 3 | | 5 | | |
| | | Sous-total | 3 | 9 | 9 | 6 | 7 | 7 | 6 | 8 | 6 | 11 | 4 | |
| Atteinte intégrité sexuelle sans mort (nvCPS) | Victime < 16a | Acc. | | | | | | | | | 1 | | 5 | |
| | Victime 16a - 18a | Acc. | | | | | | | | | | | 2 | |
| | Victime majeure | Acc. | | | | | | | | | | | 2 | 4 |
| | Sous-total | | | | | | | | | | 1 | | 9 | 4 |
| Pornographie infantile | Détention | Acc. | | | 1 | | 1 | 2 | 1 | 2 | 1 | 1 | | |
| | Distribution | Acc. | | | 2 | 2 | 2 | 2 | 5 | 8 | 6 | 5 | 1 | |
| | Accès pornographie infantile via technologie | Acc. | | | | | | | | | 1 | | | |
| | Non spécifié | Acc. | | | | | | 1 | | | | | | |
| | Sous-total | | | 1 | 2 | 3 | 5 | 6 | 10 | 8 | 6 | 1 | | |
| Pornographie | Acc. | 1 | | | 1 | 1 | 1 | | | | | 1 | | |
| | Sous-total | 1 | | | 1 | 1 | 1 | | | | | 1 | | |



Infr. contre les mœurs

| | | | 2000 | 2013 | 2014 | 2015 | 2016 | 2017 | 2018 | 2019 | 2020 | 2021 | 2022 | 2023 |
|--|---|------------|------|------|------|------|------|------|------|------|------|------|------|------|
| Incitation à la débauche | Victime mineure | Acc. | | 2 | | 1 | 2 | 4 | 2 | 1 | 4 | 3 | 3 | |
| | | Tent. | | | | | | | 1 | | | | | |
| | Victime majeure | Acc. | | 1 | | | | | 1 | | | 1 | | |
| | Autre publicité pour débauche | Acc. | | | 1 | | | | | | | | | |
| | Non spécifié | Acc. | 3 | | | | | | | | | | | |
| | Sous-total | | 3 | 3 | 1 | 1 | 2 | 4 | 4 | 1 | 4 | 4 | 3 | |
| Exploitation de la débauche d'autrui | Victime majeure | Acc. | | | | | | 1 | 1 | | | | | |
| | | Sous-total | | | | | | 1 | 1 | | | | | |
| Outrage public aux bonnes mœurs | Actions (exhibitionnisme, etc.) | Acc. | 4 | 2 | 5 | 2 | 3 | 2 | 9 | | 12 | 4 | 2 | |
| | Ecrits, images, objets | Acc. | 1 | | | 2 | 6 | 4 | 3 | 3 | 2 | 1 | | |
| | | Tent. | | | | | | | | | | | | |
| | Obscénités en public | Acc. | | | 1 | | | | | | 1 | | | |
| | Exhibitionnisme (nvCPS) | Acc. | | | | | | | | | | | | 1 |
| | Contenu pornographique extrême ou violent (nvCPS) | Acc. | | | | | | | | | | | | 1 |
| | Sous-total | | 5 | 2 | 5 | 3 | 5 | 8 | 13 | 3 | 15 | 5 | 2 | 2 |
| Voyeurisme | Observation/enregistrement de nudité ou intimité | Acc. | | 1 | | | 1 | 2 | 1 | 4 | 1 | | | |
| | | Acc. | | | | | | | 2 | 1 | | 3 | 1 | |
| | Diffusion enregistrement nudité ou intimité | Tent. | | | | | | | | 1 | | | | |
| | Sous-total | | | 1 | | 1 | 2 | 3 | 6 | 1 | 3 | 1 | | |
| Voyeurisme via moyen technique ou autre (nvCPS) | Victime majeure | Acc. | | | | | | | | | | | | 1 |
| | | Sous-total | | | | | | | | | | | | 1 |
| Diffusion de contenu à caractère sexuel (nvCPS) | Victime majeure | Acc. | | | | | | | | | | | 1 | |
| | | Sous-total | | | | | | | | | | | 1 | |
| Diffusion contenu sex. but méchant/lucrat. (nvCPS) | Victime 16a - 18a | Acc. | | | | | | | | | | | | 1 |
| | Victime majeure | Acc. | | | | | | | | | | | 1 | |
| | | Sous-total | | | | | | | | | | | 1 | 1 |
| Grooming (contact par ICT avec mineur < 16 ans) | | Acc. | | | 2 | 2 | 2 | | | 1 | 1 | 2 | | |
| | | Sous-total | | | 2 | 2 | 2 | | | 1 | 1 | 2 | | |
| Grooming online - avec ICT (nvCPS) | Victime < 16a | Acc. | | | | | | | | | | | 1 | 1 |
| | Victime 16a - 18a | Acc. | | | | | | | | | | | 1 | |
| | | Sous-total | | | | | | | | | | | 2 | 1 |
| Exploitation sexuelle mineurs-prostitution (nvCPS) | Incitation à la débauche/prostit. (nvCPS) | Acc. | | | | | | | | | | | | 1 |
| | | Sous-total | | | | | | | | | | | | 1 |



Infr. contre les mœurs

| | | | 2000 | 2013 | 2014 | 2015 | 2016 | 2017 | 2018 | 2019 | 2020 | 2021 | 2022 | 2023 |
|--|---|------------|------|------|------|------|------|------|------|------|------|------|------|------|
| Images d'abus sexuels de mineurs (nvCPS) | Production/diffusion images abus sexuels (nvCPS) | Acc. | | | | | | | | | | | 1 | |
| | Détention/acquisition images abus sexuels (nvCPS) | Acc. | | | | | | | | | | | | 1 |
| | | Sous-total | | | | | | | | | | | 1 | 1 |
| | | Total | 19 | 25 | 22 | 24 | 29 | 40 | 42 | 34 | 44 | 44 | 35 | 15 |



Infr. contre autres valeurs morales et sentiments

| | | | 2000 | 2013 | 2014 | 2015 | 2016 | 2017 | 2018 | 2019 | 2020 | 2021 | 2022 | 2023 |
|--|--|------------|-----------|------------|------------|-----------|------------|------------|------------|------------|------------|------------|------------|-----------|
| Harcèlement | Harcèlement par téléphone (OLD) | Acc. | 9 | | | | | | | | | | | |
| | | Acc. | 2 | 73 | 85 | 63 | 64 | 79 | 49 | 74 | 72 | 82 | 99 | |
| | | Tent. | 1 | | | | | | | | | | | |
| | Sous-total | 12 | 73 | 85 | 63 | 64 | 79 | 49 | 74 | 72 | 82 | 99 | | 31 |
| Violation de sépulture | | Acc. | | | | | | | | | 1 | 2 | | |
| | | Tent. | | | | | | | 1 | | | | | |
| | Sous-total | | | | | | | 1 | | 1 | 2 | | | |
| Violation du secret professionnel | | Acc. | | | | 2 | | | 1 | | 1 | | 2 | |
| | Sous-total | | | | | 2 | | | 1 | | 1 | | 2 | |
| Atteinte à l'honneur | Calomnie et diffamation | Acc. | 6 | 21 | 22 | 13 | 22 | 22 | 25 | 24 | 27 | 30 | 30 | 6 |
| | Déclaration calomnieuse | Acc. | 1 | 2 | 1 | 1 | 1 | 2 | 1 | | | | | |
| | Imputation calomnieuse | Acc. | 2 | 4 | 5 | 1 | 1 | 3 | | 3 | | 1 | 1 | |
| | Divulgation méchante | Acc. | 1 | | | | | | 1 | | | | 1 | |
| | Injures (Délit) | Acc. | 11 | 14 | 12 | 7 | 9 | 7 | 10 | 11 | 5 | 5 | 10 | |
| | Non spécifié | Acc. | | | | | | 1 | | | 1 | | 1 | |
| | Sous-total | 21 | 41 | 40 | 22 | 33 | 35 | 37 | 38 | 33 | 36 | 43 | | 6 |
| Vie privée | Violation de domicile par un particulier | Acc. | 17 | 4 | 13 | 11 | 8 | 4 | 7 | 11 | 4 | 3 | 3 | 4 |
| | | Acc. | | 2 | 4 | 3 | 7 | 1 | 4 | 3 | 4 | 2 | 1 | |
| | Violation du secret des lettres | Tent. | | | 1 | | | | | | | | | |
| | | Sous-total | 17 | 6 | 18 | 14 | 15 | 5 | 11 | 14 | 8 | 5 | 4 | |
| Tapage nocturne | | Acc. | 39 | 2 | 3 | | | | 18 | 4 | 1 | | 1 | |
| | Sous-total | 39 | 2 | 3 | | | | | 18 | 4 | 1 | | 1 | |
| Violation de communication par particulier | | Acc. | | | 1 | | | | | | | | | 1 |
| | Sous-total | | | 1 | | | | | | | | | | 1 |
| Abus faiblesses de personnes | | Acc. | | | 2 | | | | | | | | | |
| | Sous-total | | | 2 | | | | | | | | | | |
| Cyberlokkig (leurre de mineur par ICT) | | Acc. | | | | | | | | | | 1 | | |
| | Sous-total | | | | | | | | | | | 1 | | |
| Occupation bien d'autrui (squatter) | Pénétrer / occuper / séjourner (bien non habité) | Acc. | | | | | | | 2 | | | 1 | | |
| | | Acc. | | | | | | | | | 1 | | | |
| | Sous-total | | | | | | | | 2 | | 1 | 1 | | |
| Total | | | 89 | 122 | 149 | 99 | 114 | 119 | 119 | 130 | 117 | 127 | 149 | 42 |



Infr. relative au statut juridique de l'enfant

| | | | 2000 | 2013 | 2014 | 2015 | 2016 | 2017 | 2018 | 2019 | 2020 | 2021 | 2022 | 2023 |
|------------------------------|-------------------------------------|------------|------|------|------|------|------|------|------|------|------|------|------|------|
| Non-représentation d'enfants | Par les parents | Acc. | 4 | 1 | | | 1 | | 1 | | 8 | | | 1 |
| | Par une personne qui en a la charge | Acc. | | | | | | | | 1 | | | | |
| | | Sous-total | 4 | 1 | | | 1 | | 1 | 1 | 8 | | | 1 |
| | | Total | 4 | 1 | | | 1 | | 1 | 1 | 8 | | | 1 |



Vol et extorsion

| | | | 2000 | 2013 | 2014 | 2015 | 2016 | 2017 | 2018 | 2019 | 2020 | 2021 | 2022 | 2023 |
|----------------------|-------------------------------|-------|------------|------------|------------|------------|------------|------------|------------|------------|------------|------------|------------|------------|
| Vol avec circ. aggr. | Avec violence | Acc. | 3 | 10 | 4 | 8 | 9 | 8 | 11 | 5 | 5 | 5 | 1 | 1 |
| | | Tent. | | 1 | | 1 | 1 | 1 | 1 | | 1 | 1 | 1 | |
| | Sans violence | Acc. | 92 | 156 | 168 | 172 | 117 | 131 | 84 | 108 | 75 | 79 | 99 | 21 |
| | | Tent. | 35 | 69 | 73 | 68 | 62 | 43 | 49 | 51 | 40 | 47 | 45 | 17 |
| | Sous-total | | | 130 | 236 | 245 | 249 | 189 | 183 | 145 | 164 | 121 | 132 | 146 |
| Vol sans circ. aggr. | Avec violence | Acc. | 3 | 3 | 3 | 4 | 4 | 4 | 4 | 5 | 7 | 3 | 8 | 1 |
| | | Tent. | | 1 | | 2 | | | | | 2 | | 1 | |
| | Sans violence, Vol à la tire | Acc. | 8 | 16 | 11 | 13 | 6 | 14 | 10 | 12 | 12 | 6 | 5 | 3 |
| | | Acc. | | | 3 | 1 | | 2 | 3 | | | 1 | | |
| | Sans violence, Vol d'usage | Acc. | 1 | 11 | 10 | 11 | 9 | 9 | 2 | 4 | 8 | 5 | 8 | 4 |
| | | Tent. | | | | | | | | | | | 1 | |
| | Sans violence, Vol domestique | Acc. | 367 | 311 | 296 | 385 | 310 | 266 | 290 | 284 | 222 | 241 | 249 | 50 |
| | | Tent. | 3 | 11 | 19 | 5 | 9 | 9 | 7 | 6 | 11 | 12 | 11 | 8 |
| Sous-total | | | 382 | 353 | 342 | 421 | 338 | 304 | 316 | 311 | 262 | 268 | 283 | 66 |
| Vol non spécifié | Acc. | | 75 | | | | | | | | 1 | 1 | | |
| | | Tent. | 28 | | | | | | | | | | | |
| | Sous-total | | | 103 | | | | | | | 1 | 1 | | |
| Extorsion | Acc. | | 1 | 4 | 2 | 2 | | 5 | 3 | 6 | 11 | 1 | 5 | 4 |
| | | Tent. | | 2 | 5 | 6 | 8 | 2 | 16 | 13 | 9 | 5 | 12 | 3 |
| | Sous-total | | | 1 | 6 | 7 | 8 | 8 | 7 | 19 | 19 | 20 | 6 | 17 |
| Total | | | 616 | 595 | 594 | 678 | 535 | 494 | 480 | 494 | 404 | 407 | 446 | 112 |

FPF/DGR/DR1/BIPOL - Statistiques policières de criminalité (date de clôture: 22/09/2023)
 Les données pour les années 2001 jusqu'à 2012 ne sont plus publiées mais restent disponibles sur demande auprès du service BIPOL.
 Les données pour 2023 ne concernent que le 1er trimestre.



Fraude

| | | | 2000 | 2013 | 2014 | 2015 | 2016 | 2017 | 2018 | 2019 | 2020 | 2021 | 2022 | 2023 |
|---|---------------------------------------|-------|------|------|------|------|------|------|------|------|------|------|------|------|
| Blanchiment d'argent | Acc. | 1 | 4 | 7 | 2 | 3 | 4 | 7 | 3 | 13 | 10 | 10 | 3 | |
| | Tent. | | | | | 1 | | | | 1 | | | | |
| | Sous-total | 1 | 4 | 7 | 2 | 3 | 5 | 7 | 3 | 14 | 10 | 10 | 3 | |
| Recel | Recel simple | Acc. | 1 | 2 | 2 | 1 | 1 | | 4 | 1 | 2 | 3 | 3 | |
| | Recel qualifié | Acc. | 4 | | | | | | | | | | | |
| | Non spécifié | Acc. | 1 | | | | | | | | | | | |
| | Sous-total | 6 | 2 | 2 | 1 | 1 | | 4 | 1 | 2 | 3 | 3 | | |
| Grivèlerie | Carburant / lubrifiant | Acc. | 1 | 2 | 1 | | | | | | | | | |
| | Boissons et aliments | Acc. | | | | 1 | | | 2 | | 1 | | 1 | |
| | Voiture de location | Acc. | 1 | | | | | | | 2 | 1 | 1 | 1 | 1 |
| | Logements | Acc. | | | | | | | | | | | 1 | |
| | Sous-total | 2 | 2 | 1 | 1 | | | 2 | 2 | 2 | 2 | 1 | 3 | 1 |
| Détournement et destruction frauduleuse | Cel frauduleux | Acc. | 229 | 8 | 18 | 6 | 4 | 9 | 11 | 5 | 7 | 18 | 17 | 8 |
| | D'argent, de papiers, etc. | Acc. | 1 | | | | | | | 1 | | 1 | | |
| | D'objets saisis | Acc. | 1 | | 1 | 1 | | 1 | | | | | 1 | |
| | D'héritage | Acc. | | | | | | | | | | | | 1 |
| | Non spécifié | Acc. | 7 | 2 | 1 | 6 | | 2 | | 3 | 3 | | | |
| Sous-total | 238 | 10 | 20 | 13 | 5 | 11 | 12 | 9 | 10 | 19 | 18 | 9 | | |
| Escroquerie | Fraude par internet | Acc. | | 34 | 34 | 33 | 53 | 47 | 52 | 93 | 209 | 143 | 85 | 19 |
| | | Tent. | | 8 | 13 | 22 | 40 | 12 | 11 | 11 | 29 | 17 | 7 | 3 |
| | Escroquerie sans internet | Acc. | | 18 | 30 | 33 | 26 | 15 | 21 | 23 | 19 | 19 | 17 | 2 |
| | | Tent. | | 17 | 17 | 11 | 9 | 17 | 7 | 16 | 10 | 2 | 2 | |
| | Non spécifié | Acc. | 29 | | | | | | | | | | | |
| | | Tent. | 5 | | | | | | | | | | | |
| | Sous-total | 34 | 77 | 94 | 99 | 128 | 91 | 91 | 143 | 267 | 181 | 111 | 24 | |
| Tromperie | Marchandises vendues / travail fourni | Acc. | 3 | | 1 | | | | 2 | | | | | |
| | Sous-total | 3 | | 1 | | | | 2 | | | | | | |
| Abus de confiance et infr. apparentées | Abus de confiance | Acc. | 13 | 16 | 18 | 23 | 24 | 22 | 22 | 14 | 18 | 14 | 24 | 3 |
| | Abus des faiblesses | Acc. | 2 | 1 | | 1 | 1 | 1 | | | 1 | | 1 | |
| | Sous-total | 15 | 17 | 18 | 24 | 25 | 23 | 22 | 14 | 19 | 14 | 25 | 3 | |
| Abus de biens sociaux | Par des sociétés | Acc. | | | | | | 1 | | | | 1 | | |
| | Non spécifié | Acc. | | | | | | | | | | | 1 | |
| | Sous-total | | | | | | | 1 | | | | 1 | 1 | |

FPF/DGR/DR/BIPOL - Statistiques policières de criminalité (date de clôture: 22/09/2023)
 Les données pour les années 2001 jusqu'à 2012 ne sont plus publiées mais restent disponibles sur demande auprès du service BIPOL.
 Les données pour 2023 ne concernent que le 1er trimestre.



Fraude

| | | | 2000 | 2013 | 2014 | 2015 | 2016 | 2017 | 2018 | 2019 | 2020 | 2021 | 2022 | 2023 |
|-------------------------------|-----------------|------------|------|------|------|------|------|------|------|------|------|------|------|------|
| Infr. liées à l'insolvabilité | Par des tiers | Acc. | | | | | | | | 1 | | | | |
| | Par le débiteur | Acc. | | 2 | | | | | | | | | | |
| | Non spécifié | Acc. | | 9 | 15 | 11 | 3 | 1 | 6 | 5 | 1 | | | |
| | | Sous-total | | 11 | 15 | 11 | 3 | 1 | 6 | 6 | 1 | | | |
| Insolvabilité frauduleuse | | Acc. | | | 1 | | | | | | | | | |
| | | Sous-total | | | 1 | | | | | | | | | |
| Chèques sans provision | | Acc. | 6 | | | | 2 | | | | | | | |
| | | Tent. | 1 | | | | | | | | | | | |
| | | Sous-total | 7 | | | | 2 | | | | | | | |
| | | Total | 306 | 123 | 159 | 151 | 167 | 132 | 146 | 178 | 315 | 229 | 171 | 40 |



Dégradation de la propriété

| | | | 2000 | 2013 | 2014 | 2015 | 2016 | 2017 | 2018 | 2019 | 2020 | 2021 | 2022 | 2023 | |
|---|---|------------|------|------|------|------|------|------|------|------|------|------|------|------|--|
| Incendie volontaire | Dans lieu habité (de jour) | Acc. | 1 | | | | 1 | | 1 | 1 | 1 | | | | |
| | | Tent. | | | 1 | | | | | | | | | | |
| | Dans lieu habité (de nuit) | Acc. | 1 | | | | | 1 | | | | 1 | | | |
| | | Tent. | | | | | | | 1 | | | | | | |
| | Dans lieu habité (moment indéterminé) | Acc. | | | | 1 | | | | | | | | | |
| | Dans un autre lieu (de jour) | Acc. | | 7 | | 2 | 2 | 1 | 1 | 1 | 1 | 2 | 2 | 1 | |
| | | Tent. | | 1 | | | | | 1 | | | | | | |
| | Dans un autre lieu (de nuit) | Acc. | 1 | | | | 2 | 3 | | | 1 | 1 | 2 | 1 | |
| | | Tent. | | | | | | | | | | | | | |
| Dans un autre lieu (moment indéterminé) | Acc. | | 3 | | | 1 | 1 | | 1 | | | 1 | | | |
| Non spécifié | Acc. | 3 | 1 | | | | | | | | | | | | |
| | Sous-total | | 6 | 12 | 1 | 3 | 6 | 8 | 2 | 4 | 5 | 5 | 2 | | |
| Destruction par explosion volontaire | Dans un autre lieu (de nuit) | Acc. | | | | | | | | | 1 | | | | |
| | Sous-total | | | | | | | | | | 1 | | | | |
| Incendie involontaire | | Acc. | 25 | 34 | 16 | 12 | 31 | 25 | 20 | 20 | 14 | 6 | 4 | 2 | |
| | Sous-total | | 25 | 34 | 16 | 12 | 31 | 25 | 20 | 20 | 14 | 6 | 4 | 2 | |
| Destruction, dénaturation, dégradation | Avec circ. aggr. | Acc. | 61 | 1 | 1 | 1 | 2 | | 2 | 1 | | | 1 | | |
| | Destruction de biens agricoles | Acc. | 1 | 1 | 1 | 1 | | | | 1 | | | | 1 | |
| | Non spécifié | Acc. | 42 | | 1 | | | | | | 1 | | | | |
| | | Sous-total | 104 | 2 | 3 | 2 | 3 | | 2 | 2 | 1 | 1 | 1 | | |
| Vandalisme | Sur véhicules | Acc. | 66 | 100 | 81 | 88 | 80 | 67 | 121 | 76 | 78 | 66 | 89 | 20 | |
| | | Tent. | | | | | | | 2 | | | | | | |
| | Sur autres biens mobiliers | Acc. | 63 | 34 | 28 | 17 | 17 | 19 | 12 | 14 | 19 | 24 | 12 | 5 | |
| | | Tent. | 1 | | | | | | | | | | | | |
| | Graffitis | Acc. | 2 | 2 | 5 | 5 | 2 | | 3 | 11 | 14 | 4 | 14 | 3 | |
| | Autres détériorations sur biens immobiliers | Acc. | 35 | 74 | 81 | 62 | 75 | 69 | 66 | 84 | 63 | 57 | 53 | 12 | |
| | | Tent. | 1 | | | | 1 | | | | | | | | |
| | Dégradation de clôture | Acc. | 7 | 7 | 5 | 4 | | 5 | 3 | 1 | 4 | 4 | 6 | | |
| | Sous-total | 175 | 217 | 200 | 176 | 175 | 160 | 207 | 186 | 178 | 155 | 174 | 40 | | |
| | Total | 310 | 265 | 220 | 193 | 215 | 193 | 231 | 212 | 199 | 167 | 181 | 42 | | |

FPF/DGR/DR/BIPOL - Statistiques policières de criminalité (date de clôture: 22/09/2023)
 Les données pour les années 2001 jusqu'à 2012 ne sont plus publiées mais restent disponibles sur demande auprès du service BIPOL.
 Les données pour 2023 ne concernent que le 1er trimestre.



Infr. contre la sécurité publique

| | | | 2000 | 2013 | 2014 | 2015 | 2016 | 2017 | 2018 | 2019 | 2020 | 2021 | 2022 | 2023 |
|----------------------------|---------------------------------------|------|------|------|------|------|------|------|------|------|------|------|------|------|
| Organisation criminelle | Acc. | | | | | | 1 | | | | 1 | 1 | | |
| | Sous-total | | | | | | 1 | | | | 1 | 1 | | |
| Association de malfaiteurs | Acc. | | | 1 | 3 | 6 | 4 | | | | | 2 | 1 | |
| | Sous-total | | | 1 | 3 | 6 | 4 | | | | | 2 | 1 | |
| Evasion de prisonniers | Evasion simple | Acc. | | | | 1 | | | | | | 1 | 1 | 2 |
| | Non-entrée de congé | Acc. | | 1 | | | | | | | | | | |
| | Non-respect surveillance électronique | Acc. | | 2 | 9 | 2 | 4 | 7 | 3 | | 2 | 5 | 1 | |
| | Sous-total | | | 3 | 9 | 3 | 4 | 7 | 3 | | 2 | 6 | 2 | 2 |
| Menaces | Menace d'attentat | Acc. | | | | 1 | | | | 2 | 8 | 5 | | |
| | Verbales | Acc. | 93 | 91 | 76 | 50 | 51 | 52 | 47 | 74 | 60 | 28 | 51 | 7 |
| | Ecrites | Acc. | 4 | 20 | 29 | 17 | 20 | 17 | 17 | 27 | 16 | 34 | 13 | 5 |
| | Par gestes, emblèmes | Acc. | 17 | 38 | 28 | 28 | 31 | 32 | 18 | 22 | 17 | 15 | 25 | 3 |
| | Alerte à la bombe | Acc. | | | 1 | | 1 | 2 | | | 3 | 1 | | |
| | Non spécifié | Acc. | 4 | 1 | 1 | 2 | 2 | | | | 1 | | | |
| | Sous-total | | 118 | 150 | 135 | 98 | 105 | 103 | 82 | 125 | 105 | 83 | 89 | 15 |
| | Total | | 118 | 154 | 147 | 107 | 114 | 110 | 85 | 125 | 108 | 92 | 92 | 17 |

FPF/DGR/DRI/BIPOL - Statistiques policières de criminalité (date de clôture: 22/09/2023)
 Les données pour les années 2001 jusqu'à 2012 ne sont plus publiées mais restent disponibles sur demande auprès du service BIPOL.
 Les données pour 2023 ne concernent que le 1er trimestre.



Infr. contre l'autorité publique

| | | | 2000 | 2013 | 2014 | 2015 | 2016 | 2017 | 2018 | 2019 | 2020 | 2021 | 2022 | 2023 |
|---|-----------------------------------|------|----------|-----------|-----------|-----------|-----------|----------|-----------|-----------|-----------|-----------|-----------|----------|
| Violence c/ personnes investies autorité publique | Acc. | | | 3 | | 1 | 1 | | 1 | 3 | 1 | | 1 | |
| | Sous-total | | | 3 | | 1 | 1 | | 1 | 3 | 1 | | 1 | |
| Rébellion | Rébellion armée | Acc. | | 1 | 1 | 1 | 2 | | | 2 | 2 | 2 | 1 | |
| | Rébellion non armée | Acc. | 3 | 9 | 16 | 17 | 12 | 8 | 11 | 11 | 11 | 13 | 10 | 3 |
| | Non spécifié | Acc. | 1 | | | | | | | | | | | |
| | Sous-total | | 4 | 10 | 17 | 18 | 14 | 8 | 11 | 13 | 13 | 15 | 11 | 3 |
| Outrages | Acc. | 3 | 7 | 4 | 6 | 7 | 1 | 8 | 1 | 5 | 3 | 9 | 1 | |
| | Sous-total | | 3 | 7 | 4 | 6 | 7 | 1 | 8 | 1 | 5 | 3 | 9 | 1 |
| Refus de coopération (informatique et télécom) | Acc. | | | | | | | | | | | 1 | 1 | |
| | Sous-total | | | | | | | | | | | 1 | 1 | |
| Autres infractions | Bris de scellés | Acc. | | 1 | | | | | 1 | | | | | |
| | Imprimés sans éditeur responsable | Acc. | | | 1 | | | | | | | | | |
| | Sous-total | | | 1 | 1 | | | | 1 | | | | | |
| Total | | | 7 | 21 | 22 | 25 | 22 | 9 | 21 | 17 | 19 | 19 | 22 | 4 |



Infr. contre la foi publique

| | | | 2000 | 2013 | 2014 | 2015 | 2016 | 2017 | 2018 | 2019 | 2020 | 2021 | 2022 | 2023 |
|-----------------------------|--|------------|------|------|------|------|------|------|------|------|------|------|------|------|
| Faux en écritures | Faux en écritures | Acc. | 16 | 18 | 44 | 27 | 33 | 25 | 22 | 22 | 23 | 14 | 9 | 6 |
| | | Tent. | | | 1 | | | | | 1 | | | | |
| | Usage de faux en écrit. et écrit. falsifiées | Acc. | 2 | 4 | 21 | 19 | 16 | 18 | 13 | 8 | 9 | 6 | 4 | 1 |
| | | Tent. | | | | | | | | | 1 | | | |
| | | Sous-total | 18 | 22 | 66 | 46 | 49 | 43 | 35 | 32 | 32 | 20 | 13 | 7 |
| Usurpation | De fonctions | Acc. | | 3 | 2 | 2 | | 2 | | | 1 | | 1 | 1 |
| | De titres | Acc. | | 1 | | | 1 | 1 | | | | 1 | | |
| | De nom | Acc. | 2 | 13 | 29 | 34 | 25 | 38 | 24 | 34 | 44 | 33 | 45 | 11 |
| | | Tent. | | | | | | | | | 1 | | | |
| | Non spécifié | Acc. | | | | | | | | | 1 | | | |
| | | Sous-total | 2 | 17 | 31 | 36 | 26 | 41 | 24 | 35 | 46 | 34 | 46 | 12 |
| Contrefaçon / falsification | Contrefaçon | Acc. | | 4 | 7 | 2 | 2 | 1 | 2 | 1 | | 2 | 1 | |
| | Falsification | Acc. | 1 | | 1 | | 1 | | 1 | | | 1 | | |
| | Non spécifié | Acc. | 2 | | | 1 | | | | | | | | |
| | | Sous-total | 3 | 4 | 8 | 2 | 4 | 1 | 3 | 1 | | 3 | 1 | |
| Fausses monnaies | Emission | Acc. | 1 | 7 | | 6 | 6 | 2 | 2 | 3 | | | 4 | 1 |
| | | Tent. | | | | 2 | 1 | | 1 | | | | | |
| | Non spécifié | Acc. | 6 | | | | | 1 | | | | | | |
| | Autres | Acc. | 1 | | 1 | 2 | 1 | 1 | | | | | | 1 |
| | | Sous-total | 8 | 7 | 1 | 10 | 8 | 4 | 3 | 3 | | | 4 | 2 |
| Faux en justice | Faux témoignage | Acc. | | 1 | | | | | | | | | | |
| | Fausses déclarations | Acc. | | 2 | 1 | 3 | | | | | 2 | | | |
| | | Sous-total | | 3 | 1 | 3 | | | | | 2 | | | |
| | | Total | 31 | 53 | 107 | 97 | 87 | 89 | 65 | 71 | 80 | 57 | 64 | 21 |



PZ DENDERLEEUV/HALERT

Infraction Code pénal

Infr. contre la famille

| | | 2000 | 2013 | 2014 | 2015 | 2016 | 2017 | 2018 | 2019 | 2020 | 2021 | 2022 | 2023 |
|---|------------|-----------|-----------|------------|-----------|-----------|-----------|-----------|-----------|-----------|-----------|-----------|----------|
| Abandon de famille | Acc. | 2 | | | | | | | | 1 | | | 1 |
| | Sous-total | 2 | | | | | | | | 1 | | | 1 |
| Refus du droit aux relations personnelles | Acc. | 49 | 71 | 87 | 52 | 59 | 37 | 38 | 27 | 52 | 30 | 44 | 6 |
| | Sous-total | 49 | 71 | 87 | 52 | 59 | 37 | 38 | 27 | 52 | 30 | 44 | 6 |
| Non-acquittement pension alimentaire | Acc. | 45 | 12 | 13 | 5 | 4 | 2 | 7 | 4 | | 1 | 2 | 1 |
| | Tent. | 1 | | | | | | | | | | | |
| | Sous-total | 46 | 12 | 13 | 5 | 4 | 2 | 7 | 4 | | 1 | 2 | 1 |
| Mariage forcé | Acc. | | | | | | | 1 | | | | | |
| | Sous-total | | | | | | | 1 | | | | | |
| Non spécifié | Acc. | 1 | 1 | | | 1 | | | | | | | |
| | Sous-total | 1 | 1 | | | 1 | | | | | | | |
| Total | | 98 | 84 | 100 | 57 | 64 | 39 | 46 | 31 | 53 | 31 | 46 | 8 |

Criminalité informatique

| | | 2000 | 2013 | 2014 | 2015 | 2016 | 2017 | 2018 | 2019 | 2020 | 2021 | 2022 | 2023 |
|----------------------|------------|------|-----------|-----------|-----------|-----------|-----------|-----------|------------|------------|------------|------------|-----------|
| Hacking | Acc. | | 12 | 7 | 6 | 16 | 14 | 21 | 23 | 25 | 24 | 46 | 4 |
| | Tent. | | | 1 | | | 1 | | 3 | | | | |
| | Sous-total | | 12 | 8 | 6 | 16 | 15 | 21 | 26 | 25 | 24 | 46 | 4 |
| Faux en informatique | Acc. | | 9 | 10 | 9 | 9 | 5 | 3 | 11 | 7 | 124 | 128 | 38 |
| | Tent. | | | | | | | | | 1 | 1 | 1 | |
| | Sous-total | | 9 | 10 | 9 | 9 | 5 | 3 | 11 | 8 | 125 | 129 | 38 |
| Fraude informatique | Acc. | | 23 | 11 | 14 | 19 | 36 | 37 | 87 | 174 | 167 | 148 | 42 |
| | Tent. | | 3 | 1 | 7 | | 2 | 8 | 5 | 15 | 12 | 4 | |
| | Sous-total | | 26 | 12 | 21 | 19 | 38 | 45 | 92 | 189 | 179 | 152 | 42 |
| Sabotage | Acc. | | 7 | 1 | 2 | | 3 | 1 | 1 | 1 | 1 | 1 | |
| | Sous-total | | 7 | 1 | 2 | | 3 | 1 | 1 | 1 | 1 | 1 | |
| Total | | | 54 | 31 | 38 | 44 | 61 | 70 | 130 | 223 | 329 | 328 | 84 |



Exercice illégal de l'autorité publique

| | | 2000 | 2013 | 2014 | 2015 | 2016 | 2017 | 2018 | 2019 | 2020 | 2021 | 2022 | 2023 |
|----------------------------|--------------|------|----------|----------|------|----------|----------|------|------|------|------|----------|------|
| Corruption publique | Acc. | | 1 | | | | | | | | | | |
| | Sous-total | | 1 | | | | | | | | | | |
| Prise d'intérêt | Acc. | | | 1 | | 1 | 1 | | | | | 2 | |
| | Sous-total | | | 1 | | 1 | 1 | | | | | 2 | |
| | Total | | 1 | 1 | | 1 | 1 | | | | | 2 | |

Marchand de sommeil

| | | 2000 | 2013 | 2014 | 2015 | 2016 | 2017 | 2018 | 2019 | 2020 | 2021 | 2022 | 2023 |
|-------------------------|--------------|------|----------|------|------|----------|----------|----------|------|------|----------|------|------|
| Sans circ. aggr. | Acc. | | 2 | | | 1 | 1 | 1 | | | 2 | | |
| | Sous-total | | 2 | | | 1 | 1 | 1 | | | 2 | | |
| | Total | | 2 | | | 1 | 1 | 1 | | | 2 | | |

Traite des êtres humains

| | | 2000 | 2013 | 2014 | 2015 | 2016 | 2017 | 2018 | 2019 | 2020 | 2021 | 2022 | 2023 |
|-------------------------------------|--------------|------|----------|------|----------|----------|----------|------|------|----------|------|----------|----------|
| Exploitation de la mendicité | Acc. | | | | | 1 | | | | | | | |
| | Sous-total | | | | | 1 | | | | | | | |
| Exploitation sexuelle | Acc. | | | | 1 | | | | | | | 1 | 1 |
| | Sous-total | | | | 1 | | | | | | | 1 | 1 |
| Exploitation économique | Acc. | | 1 | | 1 | 1 | 2 | | | 1 | | | |
| | Sous-total | | 1 | | 1 | 1 | 2 | | | 1 | | | |
| | Total | | 1 | | 2 | 2 | 2 | | | 1 | | 1 | 1 |

Autres infractions Code pénal

| | | 2000 | 2013 | 2014 | 2015 | 2016 | 2017 | 2018 | 2019 | 2020 | 2021 | 2022 | 2023 |
|--|--------------|------|------|------|------|------|------|------|------|------|----------|------|------|
| | Acc. | | | | | | | | | | 1 | | |
| | Sous-total | | | | | | | | | | 1 | | |
| | Total | | | | | | | | | | 1 | | |



Contravention Code pénal

| | | 2000 | 2013 | 2014 | 2015 | 2016 | 2017 | 2018 | 2019 | 2020 | 2021 | 2022 | 2023 |
|---------------------------------------|------------|-----------|------|------|------|------|----------|------|------|------|------|------|------|
| Injures (Contravention) | Acc. | 18 | | | | | | | | | | | |
| | Sous-total | 18 | | | | | | | | | | | |
| Destruction d'animaux (Contravention) | Acc. | 2 | | | | | | | | | | | |
| | Tent. | 1 | | | | | | | | | | | |
| | Sous-total | 3 | | | | | | | | | | | |
| Autres contraventions CP | Acc. | 30 | | | | | 1 | | | | | | |
| | Sous-total | 30 | | | | | 1 | | | | | | |
| Total | | 51 | | | | | 1 | | | | | | |

STATISTIQUES POLICIERES DE CRIMINALITE

LIEU DE PERPETRATION: ZONE DE POLICE

PZ DENDERLEEUV/HAALTERT

***ANNEXE II: DETAIL PAR CATEGORIE DE DELIT
LOIS SPECIALES***



PZ DENDERLEEUV/HAALERT

Infraction Lois spéciales

| Drogues | | | 2000 | 2013 | 2014 | 2015 | 2016 | 2017 | 2018 | 2019 | 2020 | 2021 | 2022 | 2023 |
|-----------------------------------|---|-------------|-------------|-------------|-------------|-------------|-------------|-------------|-------------|-------------|-------------|-------------|-------------|-------------|
| Détention | Acc. | 16 | 110 | 212 | 145 | 123 | 103 | 91 | 88 | 82 | 60 | 68 | 19 | |
| | Sous-total | 16 | 110 | 212 | 145 | 123 | 103 | 91 | 88 | 82 | 60 | 68 | 19 | |
| Usage | Usage en groupe | Acc. | 16 | | | | | | | | | | | |
| | Usage individuel | Acc. | 18 | | | | | | | | | | | |
| | Faciliter l'usage | Acc. | | 1 | 3 | | 2 | | 3 | | 1 | | 5 | |
| | Désordre, scandale ou danger dans un espace public | Acc. | | | | 1 | 1 | | | 7 | 2 | 1 | 3 | |
| | Sous-total | 34 | 1 | 3 | | 3 | 1 | 3 | 7 | 3 | 1 | 8 | 1 | |
| Importation et exportation | Acc. | 2 | 1 | 1 | 1 | 1 | | 1 | | 2 | | 1 | | |
| | Sous-total | 2 | 1 | 1 | 1 | 1 | | 1 | | 2 | | 1 | | |
| Fabrication | Acc. | | 6 | 4 | 2 | 8 | 2 | 10 | 6 | 5 | 10 | 8 | | |
| | Sous-total | | 6 | 4 | 2 | 8 | 2 | 10 | 6 | 5 | 10 | 8 | | |
| Commerce | Acc. | 9 | 29 | 25 | 38 | 34 | 32 | 30 | 21 | 30 | 22 | 40 | 10 | |
| | Sous-total | 9 | 29 | 25 | 38 | 34 | 32 | 30 | 21 | 30 | 22 | 40 | 10 | |
| Autres | Acc. | 1 | | 4 | | 1 | 5 | 2 | 2 | 4 | 3 | 3 | 1 | |
| | Sous-total | 1 | | 4 | | 1 | 5 | 2 | 2 | 4 | 3 | 3 | 1 | |
| | Total | 62 | 147 | 249 | 186 | 170 | 143 | 137 | 124 | 126 | 96 | 128 | 31 | |

FPF/DGR/DR1/BIPOL - Statistiques policières de criminalité (date de clôture: 22/09/2023)
 Les données pour les années 2001 jusqu'à 2012 ne sont plus publiées mais restent disponibles sur demande auprès du service BIPOL.
 Les données pour 2023 ne concernent que le 1er trimestre.



| Législation sur les étrangers | | | 2000 | 2013 | 2014 | 2015 | 2016 | 2017 | 2018 | 2019 | 2020 | 2021 | 2022 | 2023 |
|--|--|-------|------|------|------|------|------|------|------|------|------|------|------|------|
| Transmigration illégale | Mariages simulés/blancs sans récompense/contrainte | Acc. | | 2 | 1 | 1 | | 1 | 2 | 4 | 3 | 11 | | 1 |
| | | Tent. | | | | | | | | 2 | | | 1 | |
| | Cohab. légale de complais. sans récompense/contr. | Acc. | | | | | | | | 1 | 1 | 1 | 5 | |
| | Accès au territoire | Acc. | 1 | 1 | 2 | 7 | | 2 | 3 | 3 | 1 | 11 | 2 | |
| | Séjour | Acc. | 5 | 49 | 41 | 37 | 29 | 24 | 30 | 22 | 23 | 45 | 34 | 10 |
| | Éloignement | Acc. | | | 3 | | | | | | | | | |
| | Pas de port de documents d'identité ou de voyage | Acc. | | 2 | 1 | 4 | | | | | | | | |
| | Inscription au registre des étrangers | Acc. | | 72 | 40 | 40 | 34 | 37 | 27 | 32 | 44 | 21 | 20 | 5 |
| Reconnaissance fraudul. sans récompense/contrainte | Acc. | | | | | | | | | 4 | | | | |
| | Sous-total | | 6 | 126 | 88 | 89 | 63 | 64 | 62 | 64 | 76 | 89 | 62 | 16 |
| Mariages simulés/blancs avec récompense/contrainte | Se faire rétribuer | Acc. | | | | | | | | | | | 1 | |
| | Sous-total | | | | | | | | | | | | 1 | |
| Cohab. légale de complais. avec récompense/contr. | Se faire rétribuer | Acc. | | | | | | | | | 2 | | 1 | 1 |
| | Sous-total | | | | | | | | | | 2 | | 1 | 1 |
| Trafic d'êtres humains | | Acc. | | | 3 | | | | | | 1 | | 1 | |
| | Sous-total | | | | 3 | | | | | | 1 | | 1 | |
| Aide au séjour illégal | | Acc. | | 1 | 2 | | 2 | 1 | 1 | | | | | |
| | Sous-total | | | 1 | 2 | | 2 | 1 | 1 | | | | | |
| | Total | | 6 | 127 | 93 | 89 | 65 | 65 | 63 | 64 | 79 | 89 | 65 | 17 |



| Environnement | | | 2000 | 2013 | 2014 | 2015 | 2016 | 2017 | 2018 | 2019 | 2020 | 2021 | 2022 | 2023 |
|-------------------------------|---|-----------|------------|-----------|-----------|-----------|-----------|-----------|-----------|-----------|-----------|-----------|-----------|----------|
| Déchets | Transport de déchets | Acc. | | | 1 | 4 | 2 | | | | | | | |
| | Déchets par professionnel | Acc. | | 3 | 1 | 1 | | 1 | | | 1 | | 1 | |
| | Déchets par particulier | Acc. | | 15 | 9 | 13 | 8 | 13 | 12 | 12 | 9 | 22 | 13 | 2 |
| | Déchets par personne indéterminée | Acc. | 21 | | | | | | | | | | | |
| | Déchets: permis/autorisation | Acc. | | | 3 | | 3 | 3 | 2 | 1 | | | | |
| | Non spécifié | Acc. | 3 | | | | | | | | | | | |
| | Sous-total | | 24 | 18 | 14 | 18 | 13 | 17 | 14 | 13 | 10 | 22 | 14 | 2 |
| Feux d'artifice | | Acc. | | | | 1 | | | 1 | | | | | |
| | Sous-total | | | | 1 | | | | 1 | | | | | |
| Autres que déchets | Urbanisme | Acc. | 42 | 13 | 10 | 12 | 11 | 5 | 13 | 14 | 5 | 1 | | |
| | Permis d'environnement | Acc. | | 1 | 4 | 1 | | 4 | 4 | 5 | | | | |
| | Bruit | Acc. | 3 | 2 | | 1 | | | | | | | | |
| | Pollution de l'eau | Acc. | 3 | 8 | 3 | | 1 | 1 | | 1 | 1 | 1 | | |
| | Pollution de l'air | Acc. | | | 1 | | | | 1 | | | | | |
| | Pollution du sol | Acc. | | 3 | 1 | 6 | 6 | 3 | 4 | 3 | 1 | 1 | | |
| | Autres nuisances en matière d'environnement | Acc. | 10 | 2 | 1 | | 6 | 1 | | | 3 | 2 | 1 | |
| | Sous-total | | 58 | 29 | 20 | 20 | 24 | 14 | 22 | 23 | 10 | 5 | 1 | |
| Biodiversité / Faune et flore | Commerce et détention: législation CITES | Acc. | | | | 1 | 1 | | | | | | | |
| | Bien-être animal | Acc. | 13 | 10 | 15 | 17 | 18 | 17 | 23 | 10 | 14 | 15 | 9 | 2 |
| | | Tent. | 1 | | | | | | | | | | | |
| | Protection de la nature | Acc. | 2 | | 7 | 2 | 4 | 1 | | | | 1 | 1 | 1 |
| | Permis / autorisation animaux | Acc. | | 4 | | 2 | 3 | 3 | 2 | 1 | | | | |
| | Destruction d'animaux | Acc. | 1 | | 2 | 1 | 3 | 1 | 2 | 1 | 1 | | | |
| | | Tent. | 1 | | | | | | 2 | 1 | | | | |
| | Santé des animaux | Acc. | | | | | | | | | | | 1 | |
| Sous-total | | 18 | 14 | 24 | 23 | 29 | 22 | 29 | 13 | 15 | 17 | 10 | 3 | |
| Non spécifié | Acc. | 1 | | | | | | | | | | | | |
| Sous-total | | 1 | | | | | | | | | | | | |
| | Total | | 101 | 61 | 58 | 62 | 66 | 53 | 66 | 49 | 35 | 44 | 25 | 5 |

FPF/DGR/DR1/BIPOL - Statistiques policières de criminalité (date de clôture: 22/09/2023)
 Les données pour les années 2001 jusqu'à 2012 ne sont plus publiées mais restent disponibles sur demande auprès du service BIPOL.
 Les données pour 2023 ne concernent que le 1er trimestre.



| Armes et explosifs | | | 2000 | 2013 | 2014 | 2015 | 2016 | 2017 | 2018 | 2019 | 2020 | 2021 | 2022 | 2023 |
|--------------------------|--|------|------|------|------|------|------|------|------|------|------|------|------|------|
| Détention illégale | Arme à feu | Acc. | | 21 | 31 | 12 | 13 | 11 | 10 | 15 | 17 | 36 | 12 | 3 |
| | Arme blanche ou non à feu | Acc. | | 10 | 7 | 17 | 16 | 9 | 15 | 11 | 18 | 11 | 13 | 5 |
| | Munition | Acc. | | 2 | | 4 | 2 | | 1 | 3 | 9 | 2 | | |
| | Pièces/accessoires | Acc. | | | | | | | | | 1 | 1 | 1 | |
| | Non spécifié | Acc. | 7 | | 1 | | | | | | | | | |
| | Sous-total | | 7 | 33 | 39 | 33 | 31 | 20 | 26 | 29 | 45 | 50 | 26 | 8 |
| Port / transport illégal | Arme à feu | Acc. | | | 1 | 3 | 3 | 2 | 3 | 6 | 2 | 2 | 3 | |
| | Arme blanche ou non à feu | Acc. | | 10 | 8 | 9 | 7 | 8 | 12 | 14 | 14 | 6 | 11 | 1 |
| | Non spécifié | Acc. | 3 | | | | | | | | | | | |
| | Sous-total | | 3 | 10 | 9 | 12 | 10 | 10 | 15 | 20 | 16 | 8 | 14 | 1 |
| Commerce illégal | Arme à feu | Acc. | | | | | | | | | | | 1 | |
| | Arme blanche ou non à feu | Acc. | | | | 1 | | | | | | | | |
| | Sous-total | | | | 1 | | | | | | | | 1 | |
| Explosifs | | Acc. | | 1 | | | | | | | | 1 | | |
| | Sous-total | | | 1 | | | | | | | | 1 | | |
| Enseignement collectif | | Acc. | | | | | | 1 | | | | | | |
| | Sous-total | | | | | | | 1 | | | | | | |
| Autre | Mesures de sécurité | Acc. | | | | | | 1 | | | | | | |
| | Stockage | Acc. | | | 1 | | | | | | | | 1 | |
| | Défaut signalement vol ou perte | Acc. | | 1 | 3 | | | | | | | | | |
| | Import / export / transit à un usage militaire | Acc. | | | | 2 | | | | | | | | |
| | Non spécifié | Acc. | 5 | | | | | | | | | | | |
| | Sous-total | | 5 | 1 | 4 | 2 | | 1 | | | | | 1 | |
| | Total | | 15 | 45 | 52 | 48 | 41 | 32 | 41 | 49 | 61 | 59 | 42 | 9 |



| Protection de la personne | | | 2000 | 2013 | 2014 | 2015 | 2016 | 2017 | 2018 | 2019 | 2020 | 2021 | 2022 | 2023 |
|--------------------------------|---|------------|------|------|------|------|------|------|------|------|------|------|------|------|
| Discrimination | Racisme et xénophobie | Acc. | 1 | 5 | 5 | 4 | 4 | 4 | 6 | 13 | 4 | 2 | 2 | 1 |
| | Fondée sur son orientation sexuelle (homophobie) | Acc. | | | | | | | | | | 1 | | |
| | Fondée sur le sexe (sexisme) | Acc. | | | | 1 | | | 2 | 1 | | | 2 | |
| | Fondée sur conviction religieuse ou philosophique | Acc. | | | | | | | 2 | | | | | |
| | Autre discrimination | Acc. | | | 1 | | 2 | | 1 | | 1 | 1 | 2 | 1 |
| | Sous-total | | 1 | 5 | 6 | 5 | 6 | 4 | 11 | 14 | 5 | 4 | 6 | 2 |
| Négationnisme et révisionnisme | Négationnisme | Acc. | | | | | | | | | | | 2 | |
| | | Sous-total | | | | | | | | | | | 2 | |
| Protection de la vie privée | | Acc. | 8 | 5 | 1 | 4 | 4 | 4 | 3 | 2 | 1 | 1 | 2 | 1 |
| | | Sous-total | 8 | 5 | 1 | 4 | 4 | 4 | 3 | 2 | 1 | 1 | 2 | 1 |
| Caméras de surveillance | | Acc. | | | 1 | | | | | | 4 | 1 | | |
| | | Sous-total | | | 1 | | | | | | 4 | 1 | | |
| Droit à l'image | | Acc. | | | | 3 | 4 | 1 | | | 4 | 1 | 2 | |
| | | Sous-total | | | | 3 | 4 | 1 | | | 4 | 1 | 2 | |
| | Total | | 9 | 10 | 8 | 9 | 13 | 12 | 15 | 16 | 14 | 7 | 12 | 3 |



PZ DENDERLEEUV/HAALERT

Infraction Lois spéciales

Hormones et dopage

| | | 2000 | 2013 | 2014 | 2015 | 2016 | 2017 | 2018 | 2019 | 2020 | 2021 | 2022 | 2023 |
|------------------------------------|--------------|----------|----------|----------|----------|----------|------|----------|----------|----------|------|------|------|
| Détention | Acc. | | 2 | 2 | 2 | 4 | | 2 | 2 | 1 | | | |
| | Sous-total | | 2 | 2 | 2 | 4 | | 2 | 2 | 1 | | | |
| Usage | Acc. | 1 | 1 | | | | | | 1 | | | | |
| | Sous-total | 1 | 1 | | | | | | 1 | | | | |
| Fabrication et distribution | Acc. | | 1 | | | | | 3 | | | | | |
| | Sous-total | | 1 | | | | | 3 | | | | | |
| Non spécifié | Acc. | | 1 | | | | | | | | | | |
| | Sous-total | | 1 | | | | | | | | | | |
| | Total | 1 | 5 | 2 | 2 | 4 | | 5 | 3 | 1 | | | |

Loi du football

| | | 2000 | 2013 | 2014 | 2015 | 2016 | 2017 | 2018 | 2019 | 2020 | 2021 | 2022 | 2023 |
|---|--------------|------|------|------|------|------|------|------|------|----------|-----------|----------|----------|
| Jet d'objets | Acc. | | | | | | | | | | 3 | | 1 |
| | Sous-total | | | | | | | | | | 3 | | 1 |
| Pénétrer irrégulièrement le stade ou son périmètre | Acc. | | | | | | | | | | 3 | 1 | |
| | Sous-total | | | | | | | | | | 3 | 1 | |
| Non-respect des injonctions données | Acc. | | | | | | | | | | 6 | 1 | |
| | Sous-total | | | | | | | | | | 6 | 1 | |
| Inciter à la haine ou à l'empotement | Acc. | | | | | | | | | | 6 | 2 | |
| | Sous-total | | | | | | | | | | 6 | 2 | |
| Objets pyrotechniques dans le stade ou périmètre | Acc. | | | | | | | | | 3 | 1 | 3 | 1 |
| | Sous-total | | | | | | | | | 3 | 1 | 3 | 1 |
| | Total | | | | | | | | | 3 | 19 | 7 | 2 |



Protection de la jeunesse

| | | 2000 | 2013 | 2014 | 2015 | 2016 | 2017 | 2018 | 2019 | 2020 | 2021 | 2022 | 2023 |
|---|--------------|----------|------------|-----------|------------|------------|-----------|-----------|-----------|-----------|-----------|-----------|-----------|
| Législation sur l'obligation scolaire | Acc. | | 4 | 1 | | 3 | 1 | | | | | 1 | 1 |
| | Sous-total | | 4 | 1 | | 3 | 1 | | | | | 1 | 1 |
| Législation sur la protection de la jeunesse | Acc. | 4 | 96 | 75 | 116 | 98 | 96 | 68 | 79 | 65 | 91 | 78 | 20 |
| | Sous-total | 4 | 96 | 75 | 116 | 98 | 96 | 68 | 79 | 65 | 91 | 78 | 20 |
| Non spécifié | Acc. | | | | | | | | | 1 | | | |
| | Sous-total | | | | | | | | | 1 | | | |
| | Total | 4 | 100 | 76 | 116 | 101 | 97 | 68 | 79 | 66 | 91 | 79 | 21 |

Code pénal social

| | | 2000 | 2013 | 2014 | 2015 | 2016 | 2017 | 2018 | 2019 | 2020 | 2021 | 2022 | 2023 |
|---|--------------|----------|----------|----------|-----------|-----------|-----------|-----------|----------|-----------|----------|----------|----------|
| Harcèlement au travail | Acc. | | | | 2 | 1 | | 1 | | 1 | 1 | | |
| | Sous-total | | | | 2 | 1 | | 1 | | 1 | 1 | | |
| Travail illégal | Acc. | | 1 | | 1 | 3 | 2 | | 2 | 2 | | | |
| | Sous-total | | 1 | | 1 | 3 | 2 | | 2 | 2 | | | |
| Fraude sociale aux cotisations (travail au noir) | Acc. | | 4 | 2 | 4 | 1 | 3 | 1 | | 2 | | | 1 |
| | Sous-total | | 4 | 2 | 4 | 1 | 3 | 1 | | 2 | | | 1 |
| Documents sociaux | Acc. | | | | 1 | | | 1 | | | 1 | | |
| | Sous-total | | | | 1 | | | 1 | | | 1 | | |
| Relations collectives de travail | Acc. | 1 | | | | | | | | | | | |
| | Sous-total | 1 | | | | | | | | | | | |
| Sécurité sociale | Acc. | | | 1 | 1 | | | | | | | | |
| | Sous-total | | | 1 | 1 | | | | | | | | |
| Infr. contre foi publique en droit pénal social | Acc. | | | 2 | | | | | | 1 | | 1 | |
| | Sous-total | | | 2 | | | | | | 1 | | 1 | |
| Escroquerie en droit pénal social | Acc. | | | | 3 | 3 | 3 | 7 | 2 | 6 | | | |
| | Sous-total | | | | 3 | 3 | 3 | 7 | 2 | 6 | | | |
| Autres | Acc. | | | 1 | 1 | 3 | 2 | | 1 | 2 | | 2 | 1 |
| | Tent. | | | | 1 | | | | | | | | |
| | Sous-total | | | 1 | 2 | 3 | 2 | | 1 | 2 | | 2 | 1 |
| | Total | 1 | 5 | 6 | 14 | 11 | 10 | 10 | 5 | 14 | 2 | 3 | 2 |



Ivresse et alcool

| | | 2000 | 2013 | 2014 | 2015 | 2016 | 2017 | 2018 | 2019 | 2020 | 2021 | 2022 | 2023 |
|--|------------|------|------|------|------|------|------|------|------|------|------|------|------|
| Ivresse publique | Acc. | 13 | 35 | 45 | 46 | 39 | 40 | 32 | 32 | 30 | 35 | 39 | 13 |
| | Sous-total | 13 | 35 | 45 | 46 | 39 | 40 | 32 | 32 | 30 | 35 | 39 | 13 |
| Heure de fermeture d'établiss. hôteliers | Acc. | | | | | | | 5 | 1 | | | | |
| | Sous-total | | | | | | | 5 | 1 | | | | |
| Distillerie clandestine | Acc. | | | | | | | | | | 1 | | |
| | Sous-total | | | | | | | | | | 1 | | |
| Servir de l'alcool à une personne ivre | Acc. | | | | 1 | | | | | | | | |
| | Sous-total | | | | 1 | | | | | | | | |
| | Total | 13 | 35 | 45 | 47 | 39 | 40 | 37 | 33 | 30 | 36 | 39 | 13 |

Législation sur les élections

| | | 2000 | 2013 | 2014 | 2015 | 2016 | 2017 | 2018 | 2019 | 2020 | 2021 | 2022 | 2023 |
|--|------------|------|------|------|------|------|------|------|------|------|------|------|------|
| | Acc. | 2 | | | | | | 1 | | | | | |
| | Sous-total | 2 | | | | | | 1 | | | | | |
| | Total | 2 | | | | | | 1 | | | | | |

Registre de population

| | | 2000 | 2013 | 2014 | 2015 | 2016 | 2017 | 2018 | 2019 | 2020 | 2021 | 2022 | 2023 |
|--|------------|------|------|------|------|------|------|------|------|------|------|------|------|
| | Acc. | 102 | 114 | 130 | 93 | 103 | 89 | 52 | 60 | 59 | 54 | 45 | 5 |
| | Sous-total | 102 | 114 | 130 | 93 | 103 | 89 | 52 | 60 | 59 | 54 | 45 | 5 |
| | Total | 102 | 114 | 130 | 93 | 103 | 89 | 52 | 60 | 59 | 54 | 45 | 5 |

Carte d'identité

| | | 2000 | 2013 | 2014 | 2015 | 2016 | 2017 | 2018 | 2019 | 2020 | 2021 | 2022 | 2023 |
|-----------------------|------------|------|------|------|------|------|------|------|------|------|------|------|------|
| Pas en possession | Acc. | | 1 | 1 | | 3 | | 1 | | | | | |
| | Sous-total | | 1 | 1 | | 3 | | 1 | | | | | |
| Refus de présentation | Acc. | | | 2 | | | | | | 1 | 1 | | |
| | Sous-total | | | 2 | | | | | | 1 | 1 | | |
| | Total | | 1 | 3 | | 3 | | 1 | | 1 | 1 | | |



Santé publique

| | | 2000 | 2013 | 2014 | 2015 | 2016 | 2017 | 2018 | 2019 | 2020 | 2021 | 2022 | 2023 |
|--|--------------|------|------|------|------|------|------|------|------|------|------|------|------|
| Art de guérir, art infirmier, etc. | Acc. | | | | | | 1 | | | | | | |
| | Sous-total | | | | | | 1 | | | | | | |
| Interdiction de fumer | Acc. | | | 2 | | | | | | | | | |
| | Sous-total | | | 2 | | | | | | | | | |
| Législation médicaments | Acc. | | | | | | | | 3 | | | | |
| | Sous-total | | | | | | | | 3 | | | | |
| Denrées alimentaires | Acc. | | | | 1 | | | | | | | | |
| | Sous-total | | | | 1 | | | | | | | | |
| Refus ou négligence respect mesures | Acc. | | | | | | | | | 429 | 257 | 28 | |
| | Sous-total | | | | | | | | | 429 | 257 | 28 | |
| Autres | Acc. | | | | | | | | | 33 | 1 | | |
| | Sous-total | | | | | | | | | 33 | 1 | | |
| | Total | | | 2 | 1 | | 1 | | 3 | 462 | 258 | 28 | |

Travail

| | | 2000 | 2013 | 2014 | 2015 | 2016 | 2017 | 2018 | 2019 | 2020 | 2021 | 2022 | 2023 |
|---|--------------|------|------|------|------|------|------|------|------|------|------|------|------|
| Règlement général protection du travail | Acc. | 2 | 1 | | | | | | | | | | |
| | Sous-total | 2 | 1 | | | | | | | | | | |
| Commerce ambulant | Acc. | | 1 | 1 | | 2 | 1 | 2 | 1 | 1 | | | |
| | Sous-total | | 1 | 1 | | 2 | 1 | 2 | 1 | 1 | | | |
| Infractions mesure interdiction professionnelle | Acc. | | 1 | | | | | | 1 | | | | |
| | Sous-total | | 1 | | | | | | 1 | | | | |
| Fraude sociale aux cotisations (travail au noir) | Acc. | 2 | 1 | | 1 | 1 | 1 | 1 | | 2 | 1 | 1 | |
| | Sous-total | 2 | 1 | | 1 | 1 | 1 | 1 | | 2 | 1 | 1 | |
| Non spécifié | Acc. | | | | | | 1 | | | | | | |
| | Sous-total | | | | | | 1 | | | | | | |
| Autres | Acc. | | 2 | | | | 2 | 4 | 1 | 1 | | | |
| | Sous-total | | 2 | | | | 2 | 4 | 1 | 1 | | | |
| | Total | 4 | 6 | 1 | 1 | 3 | 5 | 7 | 3 | 4 | 1 | 1 | |



Protection des revenus publics

| | | 2000 | 2013 | 2014 | 2015 | 2016 | 2017 | 2018 | 2019 | 2020 | 2021 | 2022 | 2023 |
|--|--------------|------|-----------|----------|----------|------|----------|------|------|----------|----------|----------|------|
| Taxe de circulation / TMC | Acc. | | 6 | 9 | 1 | | | | | | | | |
| | Sous-total | | 6 | 9 | 1 | | | | | | | | |
| Fraude sociale aux allocations | Acc. | | | | | | | | | | | 1 | |
| | Sous-total | | | | | | | | | | | 1 | |
| Fraude fiscale - impôts sur le revenu | Acc. | | | | | | 1 | | | | 1 | 1 | |
| | Sous-total | | | | | | 1 | | | | 1 | 1 | |
| Fraude autres revenus publics | Acc. | | | | | | | | | 1 | | | |
| | Sous-total | | | | | | | | | 1 | | | |
| Non spécifié | Acc. | | 4 | | | | | | | | 1 | | |
| | Sous-total | | 4 | | | | | | | | 1 | | |
| | Total | | 10 | 9 | 1 | | 1 | | | 1 | 2 | 2 | |

Législation économique

| | | 2000 | 2013 | 2014 | 2015 | 2016 | 2017 | 2018 | 2019 | 2020 | 2021 | 2022 | 2023 |
|-------------------------------|--------------|----------|----------|----------|----------|----------|----------|-----------|-----------|----------|----------|----------|----------|
| Sociétés | Acc. | | 1 | 9 | 6 | 5 | 6 | 12 | 14 | 5 | 6 | 2 | 1 |
| | Sous-total | | 1 | 9 | 6 | 5 | 6 | 12 | 14 | 5 | 6 | 2 | 1 |
| Instruments financiers | Acc. | | 3 | | | | | | | | | | |
| | Sous-total | | 3 | | | | | | | | | | |
| Autres | Acc. | 1 | | | 1 | | | | 1 | | | | |
| | Sous-total | 1 | | | 1 | | | | 1 | | | | |
| | Total | 1 | 4 | 9 | 7 | 5 | 6 | 12 | 15 | 5 | 6 | 2 | 1 |



Pratiques commerciales

| | | 2000 | 2013 | 2014 | 2015 | 2016 | 2017 | 2018 | 2019 | 2020 | 2021 | 2022 | 2023 |
|--|--------------|-----------|----------|----------|------|----------|----------|----------|------|------|------|------|------|
| Pratiques du marché et protection du consommateur | Acc. | 15 | 2 | | | | | | | | | | |
| | Sous-total | 15 | 2 | | | | | | | | | | |
| Produits pétroliers | Acc. | | | | | 1 | | | | | | | |
| | Sous-total | | | | | 1 | | | | | | | |
| Registre de commerce | Acc. | | | | | 1 | | | | | | | |
| | Sous-total | | | | | 1 | | | | | | | |
| Non spécifié | Acc. | | | 1 | | | | 1 | | | | | |
| | Sous-total | | | 1 | | | | 1 | | | | | |
| Autres | Acc. | | 2 | | | | 1 | | | | | | |
| | Sous-total | | 2 | | | | 1 | | | | | | |
| | Total | 15 | 4 | 1 | | 2 | 1 | 1 | | | | | |

Autres lois spéciales

| | | 2000 | 2013 | 2014 | 2015 | 2016 | 2017 | 2018 | 2019 | 2020 | 2021 | 2022 | 2023 |
|--|--------------|-----------|----------|----------|-----------|-----------|-----------|-----------|----------|-----------|-----------|-----------|----------|
| Transport | Acc. | 1 | | 1 | 1 | | | 1 | | | 1 | | |
| | Sous-total | 1 | | 1 | 1 | | | 1 | | | 1 | | |
| Prévention: incendies, explosions, accidents | Acc. | | 1 | | | | 1 | | | | | | |
| | Sous-total | | 1 | | | | 1 | | | | | | |
| Loteries et jeux de hasard | Acc. | 3 | | 1 | | | | | | | | | |
| | Sous-total | 3 | | 1 | | | | | | | | | |
| Infr. dans le secteur audiovisuel | Acc. | 3 | | | | | | | | | | | |
| | Sous-total | 3 | | | | | | | | | | | |
| Dégradation involontaire câbles télécommunication | Acc. | | | 3 | 6 | 3 | 5 | 10 | 2 | 6 | 4 | 7 | 2 |
| | Sous-total | | | 3 | 6 | 3 | 5 | 10 | 2 | 6 | 4 | 7 | 2 |
| Infractions Loi police chemins de fer | Acc. | | | 2 | 2 | 17 | 13 | 17 | 3 | 3 | | 3 | 3 |
| | Sous-total | | | 2 | 2 | 17 | 13 | 17 | 3 | 3 | | 3 | 3 |
| Protection (pièce de l') uniforme policier | Acc. | | | | | | | | | 1 | | | |
| | Sous-total | | | | | | | | | 1 | | | |
| Infractions Loi sur la fonction de police | Acc. | | | | | | | | | | | | 1 |
| | Sous-total | | | | | | | | | | | | 1 |
| Autres | Acc. | 22 | 1 | 1 | 1 | | | | 2 | 4 | 9 | | 2 |
| | Sous-total | 22 | 1 | 1 | 1 | | | | 2 | 4 | 9 | | 2 |
| | Total | 29 | 2 | 8 | 10 | 20 | 19 | 28 | 7 | 14 | 14 | 10 | 8 |



STATISTIQUES POLICIERES DE CRIMINALITE

LIEU DE PERPETRATION: ZONE DE POLICE

PZ DENDERLEEUV/HAALTERT

***ANNEXE III: DETAIL
FIGURES CRIMINELLES / PHENOMENES***



PZ DENDERLEEUV/HAALTERT

FC Vol moyen de transport

| | | 2000 | 2013 | 2014 | 2015 | 2016 | 2017 | 2018 | 2019 | 2020 | 2021 | 2022 | 2023 |
|----------------------|--------------|------------|-----------|-----------|------------|------------|-----------|------------|-----------|-----------|-----------|-----------|-----------|
| Vol de voiture | Acc. | 16 | 4 | 10 | 8 | 2 | 10 | 8 | 5 | 2 | 4 | 8 | 1 |
| | Tent. | 3 | | 2 | | 2 | 1 | | | 2 | | 1 | |
| | Total | 19 | 4 | 12 | 8 | 4 | 11 | 8 | 5 | 4 | 4 | 9 | 1 |
| Vol de moto | Acc. | | 2 | 3 | | 1 | | | 2 | | 2 | 2 | |
| | Tent. | | | | | | | | | | | | |
| | Total | | 2 | 3 | | 1 | | | 2 | | 2 | 2 | |
| Carjacking | Acc. | 2 | | | | 1 | | | | 1 | | | |
| | Tent. | | | | | | | | | | | | |
| | Total | 2 | | | | 1 | | | | 1 | | | |
| Vol dans les garages | Acc. | 3 | 1 | 3 | 1 | | 2 | 3 | | | | | |
| | Tent. | | | | | | | | | | | | |
| | Total | 3 | 1 | 3 | 1 | | 2 | 3 | | | | | |
| Vol de vélomoteur | Acc. | 25 | 4 | 4 | 13 | 8 | 9 | 3 | 5 | | | 3 | |
| | Tent. | | | | | | | | | | 3 | | |
| | Total | 25 | 4 | 4 | 13 | 8 | 9 | 3 | 5 | | 3 | 3 | |
| Vol de vélo | Acc. | 128 | 68 | 95 | 142 | 141 | 74 | 110 | 90 | 60 | 91 | 60 | 15 |
| | Tent. | | 1 | 4 | 2 | | 1 | | | 5 | 2 | 1 | 1 |
| | Total | 128 | 69 | 99 | 144 | 141 | 75 | 110 | 90 | 65 | 93 | 61 | 16 |



FC Cambriolage

| | | 2000 | 2013 | 2014 | 2015 | 2016 | 2017 | 2018 | 2019 | 2020 | 2021 | 2022 | 2023 |
|--|--------------|------------|------------|------------|------------|------------|------------|------------|------------|-----------|-----------|------------|-----------|
| Cambriolage dans habitation | Acc. | 45 | 66 | 81 | 90 | 57 | 54 | 45 | 59 | 27 | 46 | 57 | 10 |
| | Tent. | 45 | 45 | 51 | 45 | 35 | 23 | 41 | 37 | 24 | 30 | 33 | 11 |
| | Total | 90 | 111 | 132 | 135 | 92 | 77 | 86 | 96 | 51 | 76 | 90 | 21 |
| Cambriolage ds entreprise ou commerce | Acc. | 38 | 17 | 14 | 25 | 7 | 13 | 8 | 10 | 3 | 3 | 8 | 4 |
| | Tent. | 3 | 7 | 6 | 10 | 10 | 3 | 3 | 6 | 1 | 3 | 3 | 4 |
| | Total | 41 | 24 | 20 | 35 | 17 | 16 | 11 | 16 | 4 | 6 | 11 | 8 |
| Cambriolage ds service public ou bâtiment administ | Acc. | 12 | 6 | 15 | 18 | 4 | 12 | 14 | 6 | 6 | 3 | 1 | 1 |
| | Tent. | 4 | 3 | 2 | 2 | 5 | 2 | | 1 | 3 | 2 | | 1 |
| | Total | 16 | 9 | 17 | 20 | 9 | 14 | 14 | 7 | 9 | 5 | 1 | 2 |
| Vol au bélier | Acc. | | | | | | | | 1 | | | | |
| | Total | | | | | | | | 1 | | | | |
| Cambriolage dans bâtiment (total) | Acc. | 94 | 89 | 109 | 131 | 68 | 78 | 67 | 74 | 36 | 52 | 66 | 15 |
| | Tent. | 52 | 55 | 59 | 57 | 50 | 28 | 43 | 43 | 28 | 34 | 36 | 16 |
| | Total | 146 | 144 | 168 | 188 | 118 | 106 | 110 | 117 | 64 | 86 | 102 | 31 |

FC Vol autre

| | | 2000 | 2013 | 2014 | 2015 | 2016 | 2017 | 2018 | 2019 | 2020 | 2021 | 2022 | 2023 |
|-----------------------------|--------------|-----------|-----------|-----------|-----------|-----------|-----------|-----------|-----------|-----------|-----------|-----------|----------|
| Vol à main armée | Acc. | 1 | 4 | 1 | 2 | 4 | 3 | 1 | 6 | 4 | 3 | 1 | 1 |
| | Tent. | | | | | | | 1 | | | | 1 | |
| | Total | 1 | 4 | 1 | 2 | 4 | 3 | 2 | 6 | 4 | 3 | 2 | 1 |
| Vol avec violence sans arme | Acc. | 9 | 13 | 8 | 12 | 9 | 15 | 17 | 10 | 18 | 6 | 12 | 5 |
| | Tent. | | 4 | 5 | 8 | 9 | 3 | 8 | 8 | 10 | 5 | 9 | 2 |
| | Total | 9 | 17 | 13 | 20 | 18 | 18 | 25 | 18 | 28 | 11 | 21 | 7 |
| Vol dans ou sur un véhicule | Acc. | 50 | 51 | 39 | 35 | 46 | 50 | 28 | 31 | 28 | 34 | 36 | 4 |
| | Tent. | 5 | 7 | 6 | 8 | 4 | 13 | 5 | 6 | 6 | 9 | 10 | 1 |
| | Total | 55 | 58 | 45 | 43 | 50 | 63 | 33 | 37 | 34 | 43 | 46 | 5 |
| Vol d'armes et explosifs | Acc. | | 4 | | 1 | 2 | 1 | 2 | 1 | 2 | 2 | 2 | |
| | Total | | 4 | | 1 | 2 | 1 | 2 | 1 | 2 | 2 | 2 | |
| Steaming | Acc. | | | 1 | | | 1 | | | | | | |
| | Total | | | 1 | | | 1 | | | | | | |



FC Vol autre

| | | 2000 | 2013 | 2014 | 2015 | 2016 | 2017 | 2018 | 2019 | 2020 | 2021 | 2022 | 2023 |
|-------------------------|-------|------|------|------|------|------|------|------|------|------|------|------|------|
| Arrachage de sac à main | Acc. | | 1 | | | | 1 | 1 | | 1 | | | |
| | Total | | 1 | | | | 1 | 1 | | 1 | | | |
| Vol à l'arraché | Acc. | 2 | 4 | 2 | 2 | 3 | 3 | 5 | 5 | 9 | 4 | 5 | |
| | Tent. | | | | | | | | | 1 | 1 | | |
| Total | Total | 2 | 4 | 2 | 2 | 3 | 3 | 5 | 5 | 10 | 5 | 5 | |
| Vol à la tire | Acc. | 11 | 17 | 11 | 13 | 7 | 14 | 10 | 12 | 12 | 7 | 5 | 3 |
| | Total | 11 | 17 | 11 | 13 | 7 | 14 | 10 | 12 | 12 | 7 | 5 | 3 |
| Vol à l'étalage | Acc. | 23 | 30 | 36 | 53 | 26 | 46 | 45 | 57 | 71 | 74 | 85 | 15 |
| | Tent. | | | 3 | | 1 | 2 | 3 | 2 | 1 | 2 | 2 | 1 |
| Total | Total | 23 | 30 | 39 | 53 | 27 | 48 | 48 | 59 | 72 | 76 | 87 | 16 |
| Vol par ruse | Acc. | 10 | 17 | 11 | 6 | 15 | 4 | 3 | 10 | 4 | 2 | 10 | |
| | Tent. | | 4 | 1 | 1 | 3 | 1 | 2 | | | 1 | | |
| Total | Total | 10 | 21 | 12 | 7 | 18 | 5 | 5 | 10 | 4 | 3 | 10 | |
| Vol de métaux | Acc. | 1 | 34 | 32 | 18 | 1 | 6 | 2 | 2 | 1 | 2 | 3 | 1 |
| | Tent. | | | | | | | | | 1 | | | |
| Total | Total | 1 | 34 | 32 | 18 | 1 | 6 | 2 | 2 | 2 | 2 | 3 | 1 |
| Vol sur les chantiers | Acc. | 9 | 14 | 18 | 12 | 1 | 7 | 6 | 3 | 2 | 1 | 3 | 1 |
| | Tent. | | | | | | | | 1 | 1 | | | |
| Total | Total | 9 | 14 | 18 | 12 | 1 | 7 | 6 | 4 | 3 | 1 | 3 | 1 |
| Home-invasion | Acc. | | 2 | 2 | | 2 | | 1 | | | | 1 | |
| | Total | | 2 | 2 | | 2 | | 1 | | | | 1 | |
| Vol d'animaux | Acc. | 7 | 4 | 6 | 4 | 3 | 6 | 3 | 3 | 1 | | 1 | 1 |
| | Tent. | | | | | 1 | | | | | | | |
| Total | Total | 7 | 4 | 6 | 4 | 4 | 6 | 3 | 3 | 1 | | 1 | 1 |
| Vol de cargaison | Acc. | | | | | | | | | 1 | | | |
| | Total | | | | | | | | | 1 | | | |



Criminalité ICT

| | | 2000 | 2013 | 2014 | 2015 | 2016 | 2017 | 2018 | 2019 | 2020 | 2021 | 2022 | 2023 |
|-------------------------------|--------------|----------|-----------|----------|----------|----------|-----------|-----------|-----------|-----------|------------|-----------|-----------|
| Fraude de cartes de paiements | Acc. | 2 | 11 | 7 | 6 | 8 | 13 | 6 | 19 | 10 | 12 | 7 | 2 |
| | Tent. | 1 | 1 | | | | 1 | 1 | | | | | |
| | Total | 3 | 12 | 7 | 6 | 8 | 14 | 7 | 19 | 10 | 12 | 7 | 2 |
| Phishing | Acc. | | 2 | | 1 | 1 | 7 | 14 | 33 | 86 | 116 | 79 | 27 |
| | Tent. | | | | 1 | | | 5 | | 10 | 5 | 1 | |
| | Total | | 2 | | 2 | 1 | 7 | 19 | 33 | 96 | 121 | 80 | 27 |
| Ransomware | Acc. | | | | | | 1 | | | | | | |
| | Tent. | | | | | | | | | | | | |
| | Total | | | | | | 1 | | | | | | |
| Shouldersurfing | Acc. | | | 1 | 1 | 1 | 1 | | 4 | 3 | | | |
| | Tent. | | | | | | | | | | | | |
| | Total | | | 1 | 1 | 1 | 1 | | 4 | 3 | | | |
| Skimming | Acc. | | 1 | 2 | 2 | 2 | 5 | 2 | 9 | | 1 | | |
| | Tent. | | | | | | | | | | | | |
| | Total | | 1 | 2 | 2 | 2 | 5 | 2 | 9 | | 1 | | |

FC Autre

| | | 2000 | 2013 | 2014 | 2015 | 2016 | 2017 | 2018 | 2019 | 2020 | 2021 | 2022 | 2023 |
|---|--------------|----------|-----------|-----------|-----------|-----------|-----------|------------|-----------|-----------|-----------|-----------|-----------|
| Violence contre les métiers d'intérêt général | Acc. | 3 | 5 | 7 | 22 | 10 | 9 | 7 | 6 | 11 | 12 | 9 | 6 |
| | Tent. | | | | | | | | | | | | |
| | Total | 3 | 5 | 7 | 22 | 10 | 9 | 7 | 6 | 11 | 12 | 9 | 6 |
| Viol collectif | Acc. | 1 | | 1 | 3 | | | | | | | | |
| | Tent. | | | | | | | | | | | | |
| | Total | 1 | | 1 | 3 | | | | | | | | |
| Graffiti | Acc. | 2 | 2 | 6 | 5 | 3 | 1 | 3 | 11 | 14 | 4 | 14 | 3 |
| | Tent. | | | | | | | | | | | | |
| | Total | 2 | 2 | 6 | 5 | 3 | 1 | 3 | 11 | 14 | 4 | 14 | 3 |
| Dégradation de voiture | Acc. | 7 | 96 | 78 | 85 | 73 | 67 | 111 | 71 | 75 | 66 | 83 | 17 |
| | Tent. | 1 | | | | | | | | | | | |
| | Total | 8 | 96 | 78 | 85 | 73 | 67 | 111 | 71 | 75 | 66 | 83 | 17 |
| Rixe au couteau | Acc. | | 2 | | | 3 | 2 | 2 | 2 | 1 | | 2 | |
| | Tent. | | | 1 | | | 1 | | | | 1 | | |
| | Total | | 2 | 1 | | 3 | 3 | 2 | 2 | 1 | 1 | 2 | |

PH Violence intrafamiliale (VIF)



PH Violence intrafamiliale (VIF)

| | | 2000 | 2013 | 2014 | 2015 | 2016 | 2017 | 2018 | 2019 | 2020 | 2021 | 2022 | 2023 |
|--|--------------|-----------|------------|------------|-----------|-----------|-----------|-----------|-----------|-----------|-----------|-----------|-----------|
| VIF: physique, dans le couple | Acc. | 15 | 71 | 66 | 65 | 79 | 61 | 67 | 82 | 91 | 78 | 69 | 16 |
| | Tent. | | 2 | 1 | 1 | 2 | 1 | | 2 | 1 | | | |
| | Total | 15 | 73 | 67 | 66 | 81 | 62 | 67 | 84 | 92 | 78 | 69 | 16 |
| VIF: physique, envers des descendants | Acc. | 5 | 23 | 16 | 6 | 11 | 8 | 9 | 12 | 15 | 9 | 13 | 5 |
| | Tent. | | | 1 | | | | | 1 | | | | |
| | Total | 5 | 23 | 17 | 6 | 11 | 8 | 9 | 13 | 15 | 9 | 13 | 5 |
| VIF: physique, envers d'autres membres | Acc. | 42 | 20 | 19 | 17 | 27 | 14 | 19 | 25 | 18 | 17 | 20 | 3 |
| | Tent. | | | | | | | | | | | 1 | |
| | Total | 42 | 20 | 19 | 17 | 27 | 14 | 19 | 25 | 18 | 17 | 21 | 3 |
| VIF: sexuelle, dans le couple | Acc. | | 1 | | 1 | | 3 | | 1 | 2 | 3 | 1 | 1 |
| | Tent. | | | | | 1 | | | | | | | |
| | Total | | 1 | | 1 | 1 | 3 | | 1 | 2 | 3 | 1 | 1 |
| VIF: sexuelle, envers des descendants | Acc. | 2 | 3 | 3 | 2 | 6 | 2 | 3 | 2 | | 2 | 5 | |
| | Tent. | | | | | | | | | | | | |
| | Total | 2 | 3 | 3 | 2 | 6 | 2 | 3 | 2 | | 2 | 5 | |
| VIF: sexuelle, envers d'autres membres | Acc. | 2 | 1 | | | | | | 1 | | 1 | | |
| | Tent. | | | | | | | | | | | | |
| | Total | 2 | 1 | | | | | | 1 | | 1 | | |
| VIF: psychique, dans le couple | Acc. | 53 | 104 | 137 | 85 | 89 | 71 | 66 | 65 | 86 | 41 | 54 | 10 |
| | Tent. | | | | | | | | | | | | |
| | Total | 53 | 104 | 137 | 85 | 89 | 71 | 66 | 65 | 86 | 41 | 54 | 10 |
| VIF: psychique, envers des descendants | Acc. | | 4 | 2 | 3 | 7 | 2 | 4 | 3 | 2 | | 3 | |
| | Tent. | | | | | | | | | | | | |
| | Total | | 4 | 2 | 3 | 7 | 2 | 4 | 3 | 2 | | 3 | |
| VIF: psychique, envers d'autres membres | Acc. | | 4 | 6 | 7 | 6 | 7 | 7 | 6 | 4 | 2 | 5 | |
| | Tent. | | | | | | | | | | | | |
| | Total | | 4 | 6 | 7 | 6 | 7 | 7 | 6 | 4 | 2 | 5 | |
| VIF: économique, dans le couple | Acc. | | 10 | 4 | 14 | 15 | 9 | 11 | 10 | 10 | 3 | 5 | |
| | Tent. | | | | | | 2 | | | | | 1 | |
| | Total | | 10 | 4 | 14 | 15 | 11 | 11 | 10 | 10 | 3 | 6 | |
| VIF: économique, envers des descendants | Acc. | 5 | | 1 | 1 | 1 | 1 | 1 | | | 2 | | |
| | Tent. | | | | | | | | | | | | |
| | Total | 5 | | 1 | 1 | 1 | 1 | 1 | | | 2 | | |
| VIF: économique, envers d'autres membres | Acc. | 48 | 14 | 21 | 10 | 11 | 7 | 14 | 9 | 7 | 2 | 3 | 2 |
| | Tent. | 1 | | | | | | | | | | | |
| | Total | 49 | 14 | 21 | 10 | 11 | 7 | 14 | 9 | 7 | 2 | 3 | 2 |



PH Hormones et dopage

| | | 2000 | 2013 | 2014 | 2015 | 2016 | 2017 | 2018 | 2019 | 2020 | 2021 | 2022 | 2023 |
|------------------------------|-------|------|------|------|------|------|------|------|------|------|------|------|------|
| Dopage humain | Acc. | | 4 | 2 | 1 | 4 | 1 | 3 | 7 | 1 | | | |
| | Total | | 4 | 2 | 1 | 4 | 1 | 3 | 7 | 1 | | | |
| Engraissement illégal | Acc. | 1 | | 1 | 1 | 1 | | | | | 1 | 1 | |
| | Total | 1 | | 1 | 1 | 1 | | | | | 1 | 1 | |

PH Drogues

| | | 2000 | 2013 | 2014 | 2015 | 2016 | 2017 | 2018 | 2019 | 2020 | 2021 | 2022 | 2023 |
|--|-------|------|------|------|------|------|------|------|------|------|------|------|------|
| Vente de cocaïne | Acc. | | 4 | 4 | 4 | 4 | 4 | 8 | 2 | 5 | 3 | 8 | 2 |
| | Total | | 4 | 4 | 4 | 4 | 4 | 8 | 2 | 5 | 3 | 8 | 2 |
| Import-export de cocaïne | Acc. | | | | | | | 1 | | | | | |
| | Total | | | | | | | 1 | | | | | |
| Production de drogues synthétiques | Acc. | | | | 1 | 1 | | | 1 | | 1 | | |
| | Total | | | | 1 | 1 | | | 1 | | 1 | | |
| Import-export de drogues synthétiques | Acc. | | | | | 1 | | | | 2 | | | |
| | Total | | | | | 1 | | | | 2 | | | |
| Vente de drogues synthétiques | Acc. | 1 | 4 | 4 | 8 | 9 | 9 | 6 | 3 | 5 | 11 | 6 | 2 |
| | Total | 1 | 4 | 4 | 8 | 9 | 9 | 6 | 3 | 5 | 11 | 6 | 2 |
| Production de cannabis (culture) | Acc. | | 4 | 2 | | 5 | | 3 | 1 | 3 | 2 | 4 | |
| | Total | | 4 | 2 | | 5 | | 3 | 1 | 3 | 2 | 4 | |
| Vente de cannabis en grande quantité | Acc. | | | | 1 | | | | | 1 | 2 | | |
| | Total | | | | 1 | | | | | 1 | 2 | | |
| Vente-traffic d'héroïne | Acc. | | 5 | 3 | 5 | 4 | 4 | 3 | 1 | 3 | 3 | 2 | |
| | Total | | 5 | 3 | 5 | 4 | 4 | 3 | 1 | 3 | 3 | 2 | |



PH Trafic d'armes

| | | 2000 | 2013 | 2014 | 2015 | 2016 | 2017 | 2018 | 2019 | 2020 | 2021 | 2022 | 2023 |
|--|-------|------|------|------|------|------|------|------|------|------|------|------|------|
| Commerce et production d'arme à feu et mun. | Acc. | | | | 1 | | | | | | | 1 | |
| | Total | | | | 1 | | | | | | | 1 | |
| Commerce et production d'arme non à feu | Acc. | | | | 1 | | | | | | | | |
| | Total | | | | 1 | | | | | | | | |

PH Traite des êtres humains

| | | 2000 | 2013 | 2014 | 2015 | 2016 | 2017 | 2018 | 2019 | 2020 | 2021 | 2022 | 2023 |
|--------------------------------------|-------|------|------|------|------|------|------|------|------|------|------|------|------|
| TEH - exploitation économique | Acc. | | 1 | | 1 | 1 | 2 | | | 1 | | | |
| | Total | | 1 | | 1 | 1 | 2 | | | 1 | | | |
| TEH - exploitation sexuelle | Acc. | | | | 1 | | 1 | 1 | | | | 1 | 2 |
| | Total | | | | 1 | | 1 | 1 | | | | 1 | 2 |

PH Violence dans l'espace public

| | | 2000 | 2013 | 2014 | 2015 | 2016 | 2017 | 2018 | 2019 | 2020 | 2021 | 2022 | 2023 |
|---|-------|------|------|------|------|------|------|------|------|------|------|------|------|
| Violence physique (transport public) | Acc. | 4 | 7 | 4 | 14 | 9 | 18 | 8 | 7 | 10 | 11 | 11 | 10 |
| | Total | 4 | 7 | 4 | 14 | 9 | 18 | 8 | 7 | 10 | 11 | 11 | 10 |
| Violence physique (voie publique) | Acc. | 41 | 38 | 47 | 39 | 45 | 37 | 37 | 39 | 37 | 26 | 24 | 10 |
| | Tent. | | | 1 | 1 | 4 | 1 | 2 | 1 | | 2 | 1 | |
| | Total | 41 | 38 | 48 | 40 | 49 | 38 | 39 | 40 | 37 | 28 | 25 | 10 |
| Violence physique (autre endroit public) | Acc. | | | 1 | 4 | 5 | 4 | 2 | 7 | 1 | 1 | 3 | |
| | Tent. | | | | | | | | | | | 1 | |
| | Total | | | 1 | 4 | 5 | 4 | 2 | 7 | 1 | 1 | 4 | |
| Violence physique (endroit accessible au public) | Acc. | 26 | 30 | 32 | 22 | 23 | 18 | 19 | 10 | 16 | 12 | 18 | 3 |
| | Total | 26 | 30 | 32 | 22 | 23 | 18 | 19 | 10 | 16 | 12 | 18 | 3 |
| Violence sexuelle (transport public) | Acc. | 1 | 4 | 2 | 1 | | 1 | 3 | 1 | 1 | 1 | 1 | 1 |
| | Total | 1 | 4 | 2 | 1 | | 1 | 3 | 1 | 1 | 1 | 1 | 1 |
| Violence sexuelle (voie publique) | Acc. | 2 | 3 | 2 | 2 | 2 | 4 | 3 | 1 | 7 | 4 | 1 | |
| | Tent. | | | | | | | | | 1 | | | |
| | Total | 2 | 3 | 2 | 2 | 2 | 4 | 3 | 1 | 8 | 4 | 1 | |



PH Violence dans l'espace public

| | | 2000 | 2013 | 2014 | 2015 | 2016 | 2017 | 2018 | 2019 | 2020 | 2021 | 2022 | 2023 |
|---|---------------|------|------|------|------|------|------|------|------|------|------|------|------|
| Violence sexuelle (autre endroit public) | Acc. | 3 | | | | | | 1 | | | | | |
| | Total | 3 | | | | | | 1 | | | | | |
| Violence sexuelle (endroit accessible au public) | Acc. | 1 | | 1 | 2 | 2 | 1 | 2 | | | 4 | | 1 |
| | Total | 1 | | 1 | 2 | 2 | 1 | 2 | | | 4 | | 1 |
| Violence psychique (transport public) | Acc. | 4 | 15 | 7 | 8 | 4 | 9 | 4 | 10 | 10 | 7 | 5 | 1 |
| | Total | 4 | 15 | 7 | 8 | 4 | 9 | 4 | 10 | 10 | 7 | 5 | 1 |
| Violence psychique (voie publique) | Acc. | 36 | 57 | 49 | 37 | 48 | 42 | 37 | 36 | 35 | 37 | 40 | 10 |
| | Total | 36 | 57 | 49 | 37 | 48 | 42 | 37 | 36 | 35 | 37 | 40 | 10 |
| Violence psychique (autre endroit public) | Acc. | 16 | 1 | 3 | 3 | 10 | 5 | 7 | 6 | 3 | 3 | 4 | |
| | Total | 16 | 1 | 3 | 3 | 10 | 5 | 7 | 6 | 3 | 3 | 4 | |
| Violence psychique (endroit accessible au public) | Acc. Tent. | 16 | 17 | 31 | 12 | 21 | 16 | 13 | 13 | 13 | 10 | 13 | 4 |
| | Total | 16 | 17 | 31 | 12 | 21 | 16 | 13 | 14 | 13 | 10 | 13 | 4 |
| Vol à main armée (transport public) | Acc. | | | | | 1 | | | | | | | |
| | Total | | | | | 1 | | | | | | | |
| Vol à main armée (voie publique) | Acc. | | 1 | | | | | | 3 | 1 | 2 | | 1 |
| | Total | | 1 | | | | | | 3 | 1 | 2 | | 1 |
| Vol à main armée (autre endroit public) | Tent. | | | | | | | | | | | 1 | |
| | Total | | | | | | | | | | | 1 | |
| Vol à main armée (endroit accessible au public) | Acc. | | 2 | | 2 | 1 | 2 | 1 | 2 | 2 | | | |
| | Total | | 2 | | 2 | 1 | 2 | 1 | 2 | 2 | | | |
| Vol avec violence sans arme (transport public) | Acc. Tent. | | 4 | | 1 | 2 | 2 | 1 | | | | 1 | |
| | Total | | 4 | | 1 | 2 | 2 | 1 | | 1 | | 1 | |
| Vol avec violence sans arme (voie publique) | Acc. Tent. | 4 | 3 | 1 | 2 | 3 | 7 | 8 | 3 | 2 | 3 | 2 | 3 |
| | Total | 4 | 3 | 1 | 2 | 3 | 8 | 8 | 3 | 2 | 4 | 4 | 3 |
| Vol avec violence sans arme (autre endroit public) | Acc. | | | | 1 | | | 1 | 1 | | | | |
| | Total | | | | 1 | | | 1 | 1 | | | | |



PH Violence dans l'espace public

| | | 2000 | 2013 | 2014 | 2015 | 2016 | 2017 | 2018 | 2019 | 2020 | 2021 | 2022 | 2023 |
|--|--------------|----------|----------|----------|----------|----------|----------|----------|----------|----------|----------|----------|----------|
| Vol avec violence sans arme (endr. acces. au pub.) | Acc. | 2 | 3 | 2 | 4 | 3 | 3 | 2 | 1 | 4 | 2 | 5 | 1 |
| | Tent. | | 1 | | 2 | 1 | 1 | | | | | | |
| | Total | 2 | 4 | 2 | 6 | 4 | 4 | 2 | 1 | 4 | 2 | 5 | 1 |

PH Autre

| | | 2000 | 2013 | 2014 | 2015 | 2016 | 2017 | 2018 | 2019 | 2020 | 2021 | 2022 | 2023 |
|---------------------------------------|--------------|----------|-----------|-----------|-----------|-----------|-----------|-----------|-----------|-----------|-----------|-----------|-----------|
| Faux policiers | Acc. | | 2 | 1 | 1 | | | | | 1 | | | |
| | Tent. | | 1 | | | | | | | | | | |
| | Total | | 3 | 1 | 1 | | | | | 1 | | | |
| Terrorisme, extrémisme et radicalisme | Acc. | | 1 | | 1 | 3 | | 1 | 1 | 1 | 1 | 1 | |
| | Tent. | | | | | | | | | | | | |
| | Total | | 1 | | 1 | 3 | | 1 | 1 | 1 | 1 | 1 | |
| Cyberharcèlement | Acc. | 9 | 47 | 72 | 28 | 41 | 57 | 40 | 41 | 38 | 42 | 14 | 5 |
| | Tent. | | | | | | | | | | | | |
| | Total | 9 | 47 | 72 | 28 | 41 | 57 | 40 | 41 | 38 | 42 | 14 | 5 |
| Fraude à l'identité | Acc. | 4 | 24 | 39 | 45 | 41 | 52 | 44 | 55 | 65 | 68 | 61 | 13 |
| | Tent. | | | 3 | 7 | 1 | 1 | 6 | 1 | 9 | 7 | 3 | 2 |
| | Total | 4 | 24 | 42 | 52 | 42 | 53 | 50 | 56 | 74 | 75 | 64 | 15 |

STATISTIQUES POLICIERES DE CRIMINALITE

LIEU DE PERPETRATION: ZONE DE POLICE

PZ DENDERLEEUV/HAALTERT

***ANNEXE IV: FAITS ENREGISTRES
NON CRIMINELS***



PZ DENDERLEEUV/HALTERN

Faits non criminels

Maladies / Décès / Disparition

| | 2000 | 2013 | 2014 | 2015 | 2016 | 2017 | 2018 | 2019 | 2020 | 2021 | 2022 | 2023 |
|---|-----------|------------|-----------|-----------|------------|-----------|-----------|-----------|-----------|-----------|-----------|-----------|
| Suicide | 15 | 16 | 18 | 23 | 19 | 16 | 16 | 19 | 14 | 12 | 18 | 5 |
| Personne malade | 9 | 47 | 25 | 36 | 34 | 27 | 33 | 36 | 35 | 32 | 26 | 12 |
| Décès suspect | 3 | 6 | 7 | 6 | 8 | 8 | 5 | 8 | 10 | 7 | 6 | 1 |
| Décès naturel | 2 | 12 | 3 | 5 | 7 | 7 | 4 | 3 | 3 | 3 | 1 | |
| Disparition (personne disparue) | 20 | 22 | 18 | 15 | 20 | 25 | 7 | 19 | 11 | 11 | 18 | 3 |
| Accident (sauf roulage) | 11 | 16 | 18 | 12 | 12 | 11 | 8 | 3 | 2 | 3 | 4 | 1 |
| Cadavre non identifié | | | | | | 1 | 1 | 1 | 1 | | | |
| Sécurité des travailleurs (accident du travail) | | | | | | | | | | | | 1 |
| Autres | 7 | | 2 | 2 | 2 | | | | | | | |
| Total | 67 | 119 | 91 | 99 | 102 | 95 | 74 | 89 | 76 | 68 | 73 | 23 |

Appels

| | 2000 | 2013 | 2014 | 2015 | 2016 | 2017 | 2018 | 2019 | 2020 | 2021 | 2022 | 2023 |
|--------------|-----------|----------|----------|----------|------|----------|----------|----------|------|------|------|------|
| Alarme | 11 | 1 | 1 | 1 | | 1 | | 1 | | | | |
| Appels | 15 | 5 | 2 | 1 | | 4 | 4 | | | | | |
| Total | 26 | 6 | 3 | 2 | | 5 | 4 | 1 | | | | |

Problèmes sociaux

| | 2000 | 2013 | 2014 | 2015 | 2016 | 2017 | 2018 | 2019 | 2020 | 2021 | 2022 | 2023 |
|---------------------------|------------|------------|------------|------------|------------|------------|-----------|-----------|-----------|-----------|-----------|----------|
| Différends familiaux | 97 | 71 | 79 | 73 | 56 | 79 | 59 | 48 | 38 | 28 | 28 | 3 |
| Différend (pas de coups) | 96 | 28 | 19 | 22 | 14 | 12 | 9 | 9 | 6 | 8 | 9 | 2 |
| Affaire civile | 35 | 20 | 12 | 8 | 11 | 6 | 6 | 9 | | 3 | 1 | |
| Protection de la jeunesse | 13 | 7 | 9 | 19 | 5 | 3 | 6 | 10 | 6 | 7 | 4 | 2 |
| Autres | 16 | 10 | 22 | 15 | 22 | 10 | 11 | 13 | 4 | 14 | 15 | 1 |
| Total | 257 | 136 | 141 | 137 | 108 | 110 | 91 | 89 | 54 | 60 | 57 | 8 |

Catastrophes

| 2000 | 2013 | 2014 | 2015 | 2016 | 2017 | 2018 | 2019 | 2020 | 2021 | 2022 | 2023 |
|------|------|------|------|------|------|------|------|------|------|------|------|
|------|------|------|------|------|------|------|------|------|------|------|------|



Catastrophes

| | 2000 | 2013 | 2014 | 2015 | 2016 | 2017 | 2018 | 2019 | 2020 | 2021 | 2022 | 2023 |
|----------------------------|----------|----------|----------|----------|----------|----------|----------|----------|----------|------|------|----------|
| Fuite de gaz | 2 | 1 | 1 | | | | | 4 | 1 | | | |
| Dégâts tempête | | 3 | 7 | 1 | 3 | 2 | 2 | | 1 | | | 1 |
| Problèmes causés par l'eau | 2 | 1 | | | | | | | | | | |
| Dégâts eau | 1 | 1 | 1 | 1 | | | 1 | | | | | |
| Total | 5 | 6 | 9 | 2 | 3 | 2 | 3 | 4 | 2 | | | 1 |

Ordre public

| | 2000 | 2013 | 2014 | 2015 | 2016 | 2017 | 2018 | 2019 | 2020 | 2021 | 2022 | 2023 |
|--------------|----------|----------|-----------|----------|----------|----------|----------|----------|----------|----------|----------|------|
| Troubles | | 4 | 10 | 6 | 6 | 4 | 2 | 2 | 4 | 1 | 3 | |
| Autres | 5 | 2 | | | 1 | | | | 1 | 1 | | |
| Total | 5 | 6 | 10 | 6 | 7 | 4 | 2 | 2 | 5 | 2 | 3 | |

Agissements suspects

| | 2000 | 2013 | 2014 | 2015 | 2016 | 2017 | 2018 | 2019 | 2020 | 2021 | 2022 | 2023 |
|--------------|----------|-----------|-----------|-----------|-----------|-----------|-----------|-----------|----------|----------|----------|----------|
| | 6 | 10 | 11 | 16 | 11 | 12 | 12 | 11 | 2 | 3 | 6 | 1 |
| Total | 6 | 10 | 11 | 16 | 11 | 12 | 12 | 11 | 2 | 3 | 6 | 1 |

Objets trouvés

| | 2000 | 2013 | 2014 | 2015 | 2016 | 2017 | 2018 | 2019 | 2020 | 2021 | 2022 | 2023 |
|--------------|-----------|------|------|----------|----------|----------|------|----------|----------|----------|----------|------|
| | 48 | | | 2 | 1 | 1 | | 1 | 1 | 1 | 1 | |
| Total | 48 | | | 2 | 1 | 1 | | 1 | 1 | 1 | 1 | |

Objets perdus

| | 2000 | 2013 | 2014 | 2015 | 2016 | 2017 | 2018 | 2019 | 2020 | 2021 | 2022 | 2023 |
|--------------|------------|------------|------------|------------|------------|------------|------------|------------|------------|------------|------------|------------|
| | 201 | 742 | 781 | 659 | 674 | 669 | 612 | 614 | 529 | 554 | 483 | 125 |
| Total | 201 | 742 | 781 | 659 | 674 | 669 | 612 | 614 | 529 | 554 | 483 | 125 |

Autres non-infractions

| | 2000 | 2013 | 2014 | 2015 | 2016 | 2017 | 2018 | 2019 | 2020 | 2021 | 2022 | 2023 |
|----------------------------|------|------|------|------|------|------|------|------|------|------|------|------|
| Ordonnance de capture | | | | | | 2 | | | | | 1 | |
| Réhabilitation | | | | 1 | | | | | | | | |
| Non-respect des conditions | 5 | 5 | 24 | 15 | 22 | 29 | 35 | 1 | | 2 | | |



Autres non-infractions

| | 2000 | 2013 | 2014 | 2015 | 2016 | 2017 | 2018 | 2019 | 2020 | 2021 | 2022 | 2023 |
|---|-----------|-----------|-----------|-----------|-----------|-----------|-----------|-----------|-----------|------------|-----------|-----------|
| Procès-verbal d'information | 20 | 3 | 4 | 8 | 4 | 13 | 11 | 12 | 9 | 3 | 5 | 1 |
| Notification | | 19 | 39 | 33 | 47 | 32 | 42 | 39 | 39 | 59 | 43 | 7 |
| Dégradation involontaire câbles (non-télécom) | | 14 | 6 | | 3 | | 2 | 2 | 1 | 2 | | 1 |
| Demande signalement surveillance électronique | | | | | | 1 | | | | 11 | 24 | 28 |
| Fonction de contrôle armes | | | | | | | | 2 | 1 | 84 | 12 | |
| Autres non infractions | 38 | | | | | | | | | | | |
| Total | 63 | 41 | 73 | 57 | 76 | 77 | 90 | 56 | 50 | 161 | 85 | 37 |