

STATISTIQUES POLICIERES DE CRIMINALITE

LIEU DE PERPETRATION: ZONE DE POLICE

BUGGENHOUT - LEBBEKE

2000 - Trimestre 1 2023

Police fédérale - DGRIDRIIBIPOL

STATISTIQUES POLICIERES DE CRIMINALITE

LIEU DE PERPETRATION: ZONE DE POLICE

BUGGENHOUT - LEBBEKE

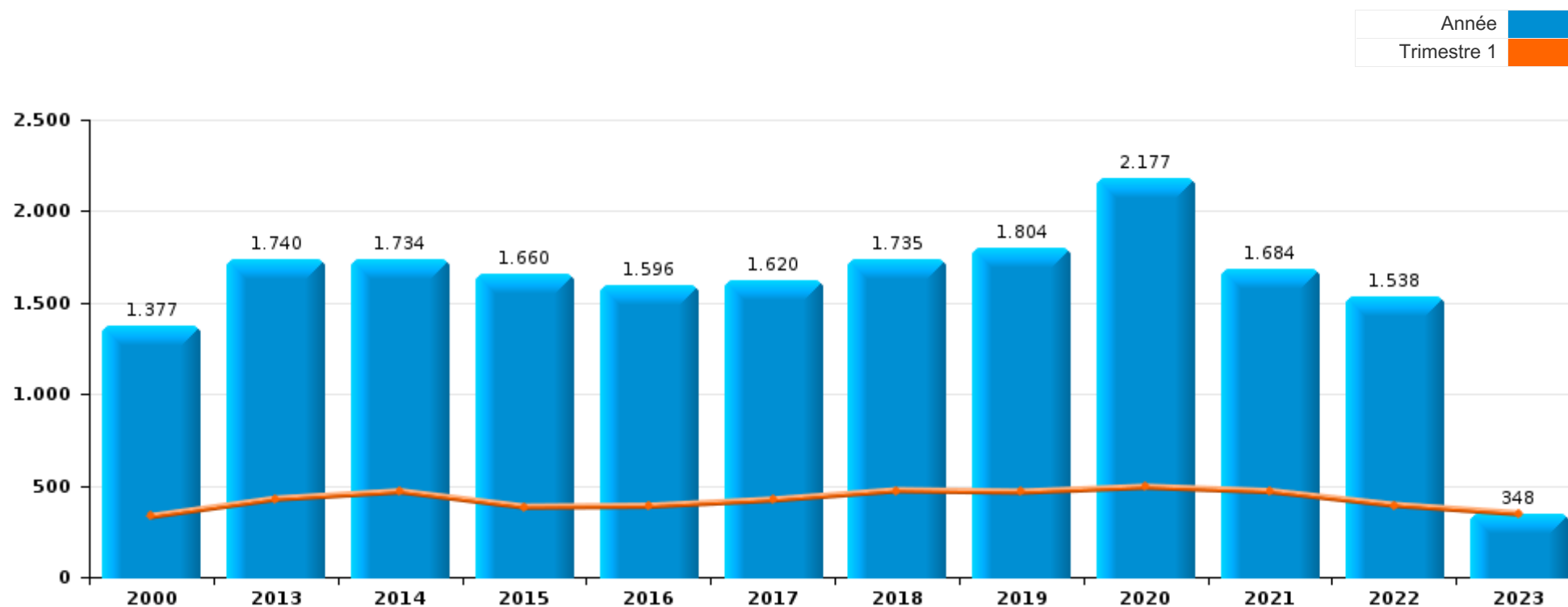
PARTIE I : INFRACTIONS JUDICIAIRES

CRIMINALITE ENREGISTREE COMMISE AU NIVEAU DE LA ZONE DE POLICE



BUGGENHOUT - LEBBEKE

	2000	2013	2014	2015	2016	2017	2018	2019	2020	2021	2022	2023
Nombre total des délits	1.377	1.740	1.734	1.660	1.596	1.620	1.735	1.804	2.177	1.684	1.538	348



FPF/DGR/DRI/BIPOL - Statistiques policières de criminalité (date de clôture: 22/09/2023)

Les données pour les années 2001 jusqu'à 2012 ne sont plus publiées mais restent disponibles sur demande auprès du service BIPOL.

Les données pour 2023 ne concernent que le 1er trimestre.



BUGGENHOUT - LEBBEKE

	2000	2013	2014	2015	2016	2017	2018	2019	2020	2021	2022	2023
Vol et extorsion	493	485	533	460	366	354	378	440	383	337	338	65
Dégradation de la propriété	213	244	199	232	219	201	176	172	153	164	162	28
Infr. contre l'intégrité physique	129	146	137	145	131	160	147	174	163	129	124	22
Fraude	104	111	111	120	131	86	133	163	195	202	184	44
Protection de la jeunesse	8	127	127	120	105	133	144	169	168	106	127	27
Drogues	57	60	143	103	108	108	146	131	69	105	60	10
Infr. contre autres valeurs morales et sentiments	44	107	87	87	78	99	77	88	91	79	89	29
Infr. contre la sécurité publique	53	66	73	83	50	84	75	47	87	66	67	14
Armes et explosifs	20	59	63	81	58	38	95	70	58	32	23	5
Infr. contre la famille	30	94	32	37	68	42	65	52	60	58	33	14
Environnement	62	55	44	42	70	74	68	40	50	37	27	2
Registre de population	26	60	54	41	65	66	46	37	37	27	45	14
Santé publique		2		1			1	1	387	82		1
Criminalité informatique		12	20	14	26	27	31	35	101	86	93	15
Législation sur les étrangers	8	19	13	7	9	7	25	36	40	64	42	12
Infr. contre les moeurs	21	28	18	15	21	22	22	34	29	23	25	15
Infr. contre la foi publique	15	20	34	20	26	24	23	20	34	13	34	8
Ivresse et alcool	11	11	13	12	22	20	29	39	26	20	19	8
Infr. contre l'autorité publique	9	6	8	9	10	18	11	15	15	18	19	6
Autres lois spéciales	18	1	9	8	10	22	13	8	3	6	11	4
Législation économique		7	8	10	9	5	15	17	3	11	5	2
Protection de la personne	7	4		5	2	13	2	4	9	2	5	1
Code pénal social	2	3	2	3	4	6	7	6	4	5	3	2
Contravention Code pénal	31	3										
Travail	7	2	1		4	4	1	1	1	1	1	
Carte d'identité	1	5	1			2		1	2	4		
Infr. contre la liberté individuelle		1	1		2	1	1	1	2	2	2	
Hormones et dopage			1	2	1	3	2	2	1			
Protection des revenus publics	2		1	1			1	1		2		
Pratiques commerciales	4									2		
Autres infractions Code pénal									5			
Infr. relative au statut juridique de l'enfant		1		1			1			1		
Exercice illégal de l'autorité publique					1	1			1			
Traite des êtres humains		1	1									
Infr. contre la Sécurité de l'Etat				1								
Législation sur les élections	1											
Sécurité privée	1											
Sous-total	1.377	1.740	1.734	1.660	1.596	1.620	1.735	1.804	2.177	1.684	1.538	348
Contravention règlement policier local		16	28	58	50	52	52	11	15	11	31	4
Sous-total		16	28	58	50	52	52	11	15	11	31	4
Total	1.377	1.756	1.762	1.718	1.646	1.672	1.787	1.815	2.192	1.695	1.569	352

PPF/DGR/DRI/BIPOL - Statistiques policières de criminalité (date de clôture: 22/09/2023)

Les données pour les années 2001 jusqu'à 2012 ne sont plus publiées mais restent disponibles sur demande auprès du service BIPOL.

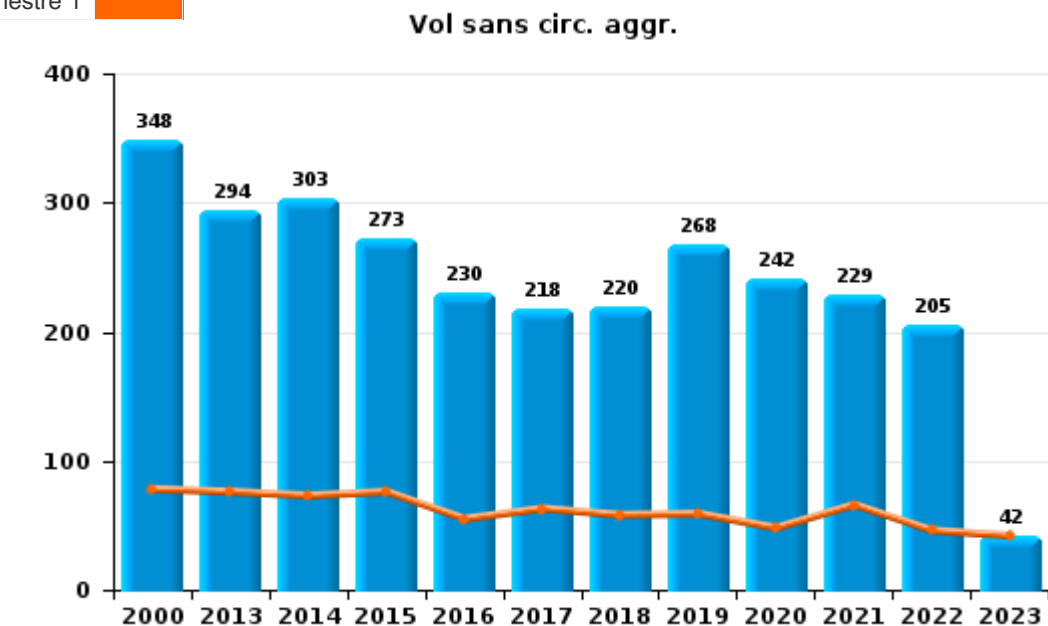
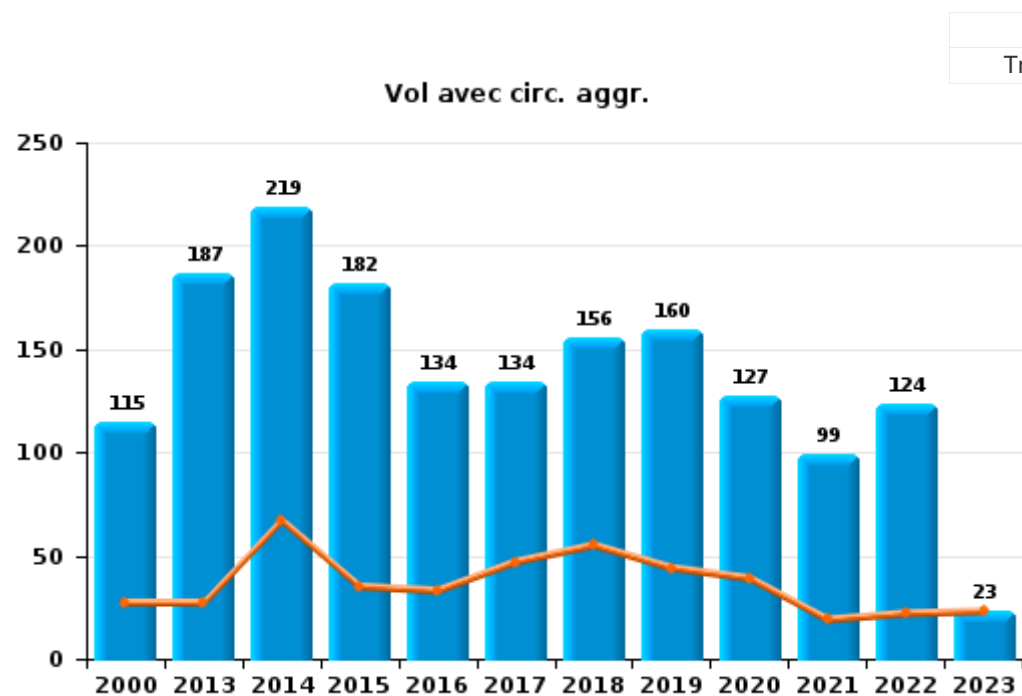
Les données pour 2023 ne concernent que le 1er trimestre.



I.1. Catégorie des infractions : Vol et extorsion (top 5 des infractions au niveau national 2022)

BUGGENHOUT - LEBBEKE

	2000	2013	2014	2015	2016	2017	2018	2019	2020	2021	2022	2023
Vol sans circ. agr.	348	294	303	273	230	218	220	268	242	229	205	42
Vol avec circ. agr.	115	187	219	182	134	134	156	160	127	99	124	23
Extorsion	1	4	11	5	2	2	2	9	14	9	7	
Vol non spécifié	29							3			2	
Total	493	485	533	460	366	354	378	440	383	337	338	65

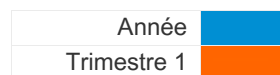




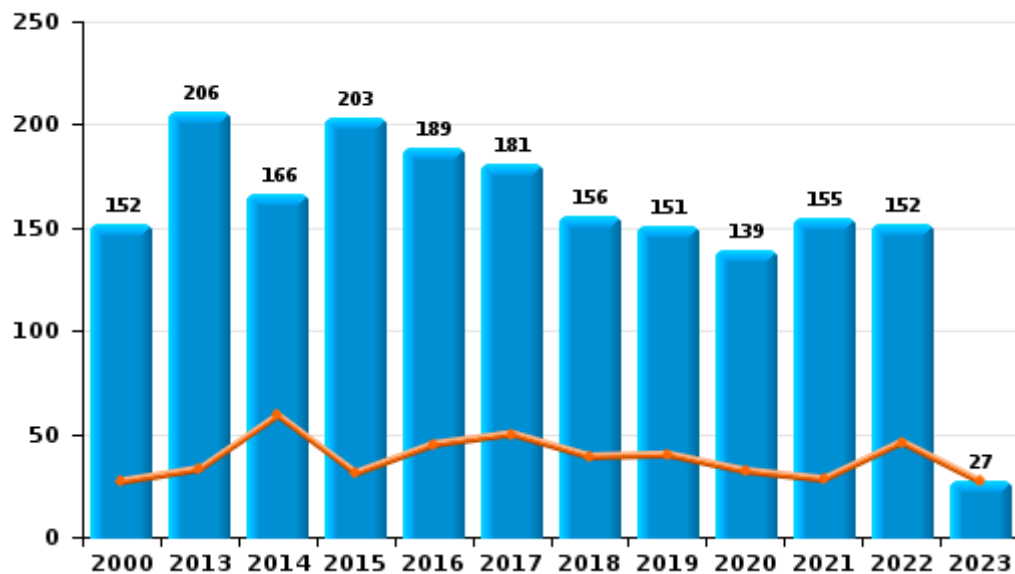
I.2. Catégorie des infractions : Dégradation de la propriété (top 5 des infractions au niveau national 2022)

BUGGENHOUT - LEBBEKE

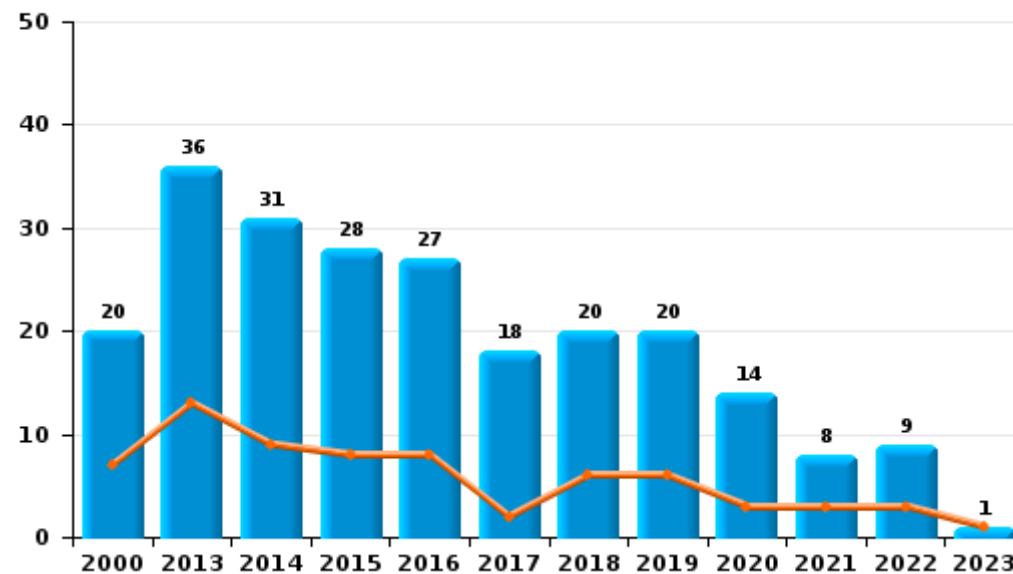
	2000	2013	2014	2015	2016	2017	2018	2019	2020	2021	2022	2023
Vandalisme	152	206	166	203	189	181	156	151	139	155	152	27
Incendie involontaire	17	28	24	23	22	14	15	17	9	2	3	1
Incendie volontaire	3	8	7	5	5	4	5	3	5	6	6	
Destruction, dénaturation, dégradation	40	2	2	1	3	1		1		1	1	
Destruction par explosion volontaire	1					1						
Total	213	244	199	232	219	201	176	172	153	164	162	28



Vandalisme



Incendie

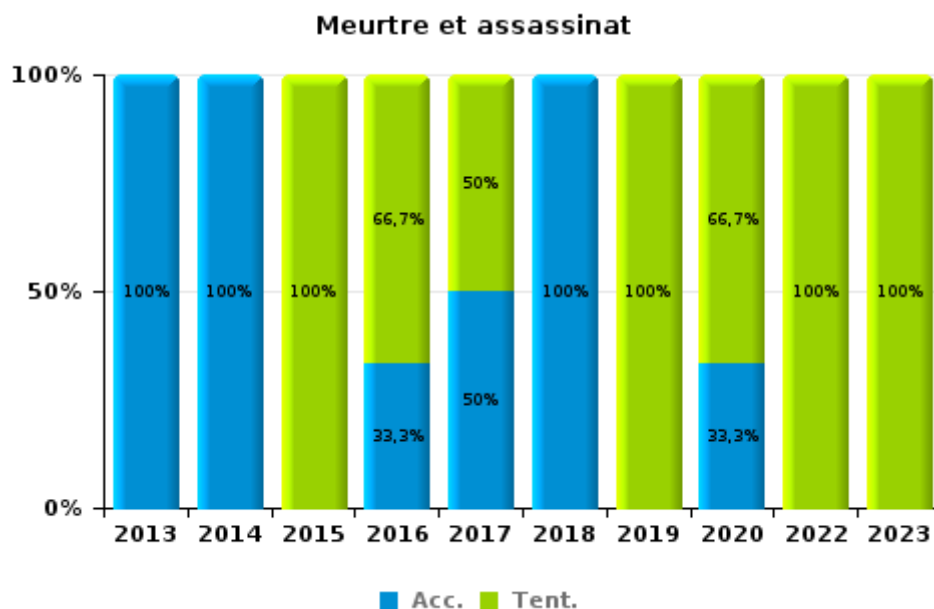
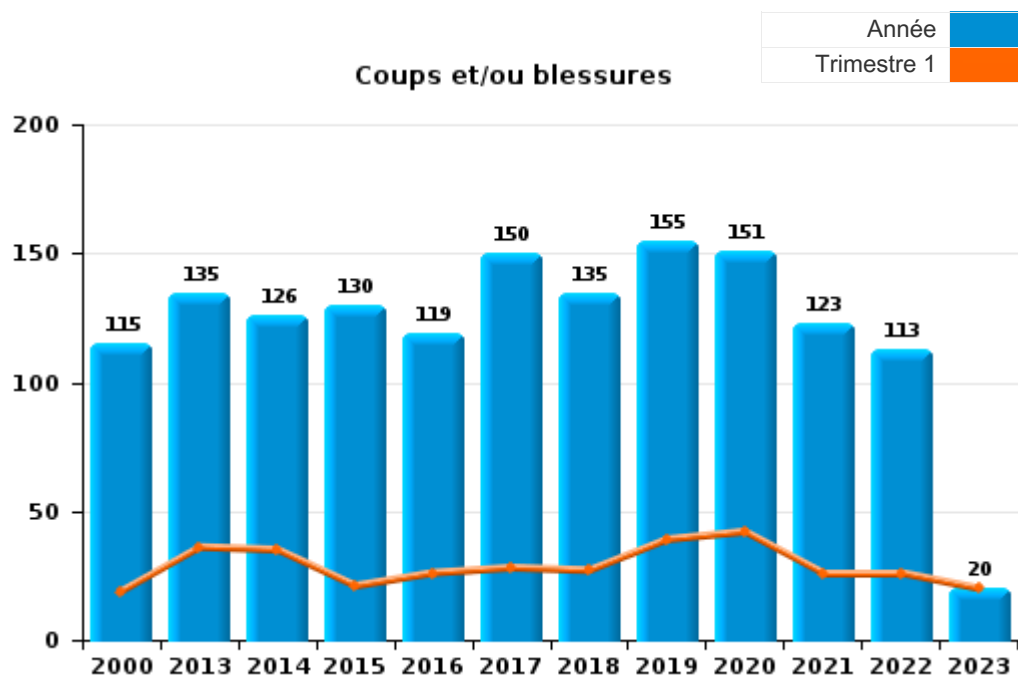




I.3. Catégorie des infractions : Infr. contre l'intégrité physique (top 5 des infractions au niveau national 2022)

BUGGENHOUT - LEBBEKE

	2000	2013	2014	2015	2016	2017	2018	2019	2020	2021	2022	2023
Coups et/ou blessures	115	135	126	130	119	150	135	155	151	123	113	20
Autres	14	10	9	13	9	8	11	16	9	6	10	1
Meurtre et assassinat		1	2	2	3	2	1	3	3		1	1
Total	129	146	137	145	131	160	147	174	163	129	124	22



FPF/DGR/DRI/BIPOL - Statistiques policières de criminalité (date de clôture: 22/09/2023)
 Les données pour les années 2001 jusqu'à 2012 ne sont plus publiées mais restent disponibles sur demande auprès du service BIPOL.
 Les données pour 2023 ne concernent que le 1er trimestre.



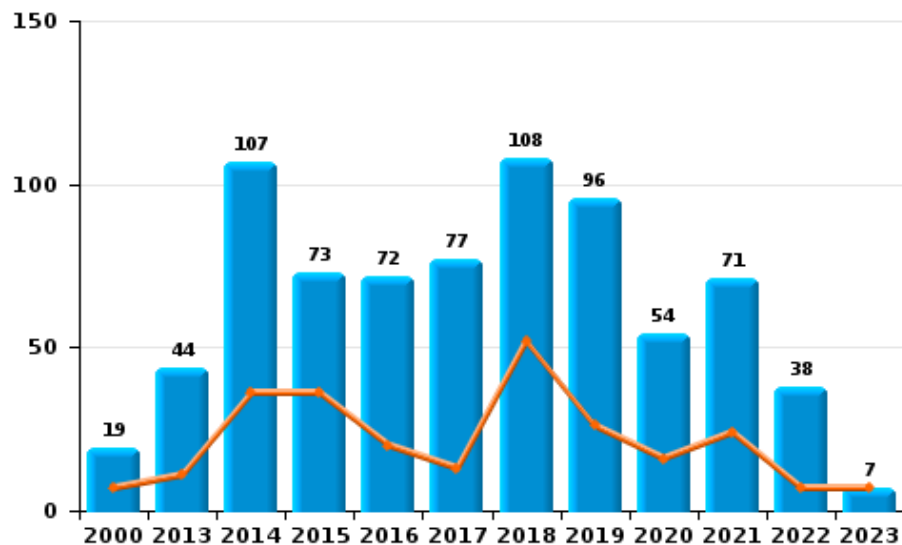
I.4. Catégorie des infractions : Drogues (top 5 des infractions au niveau national 2022)

BUGGENHOUT - LEBBEKE

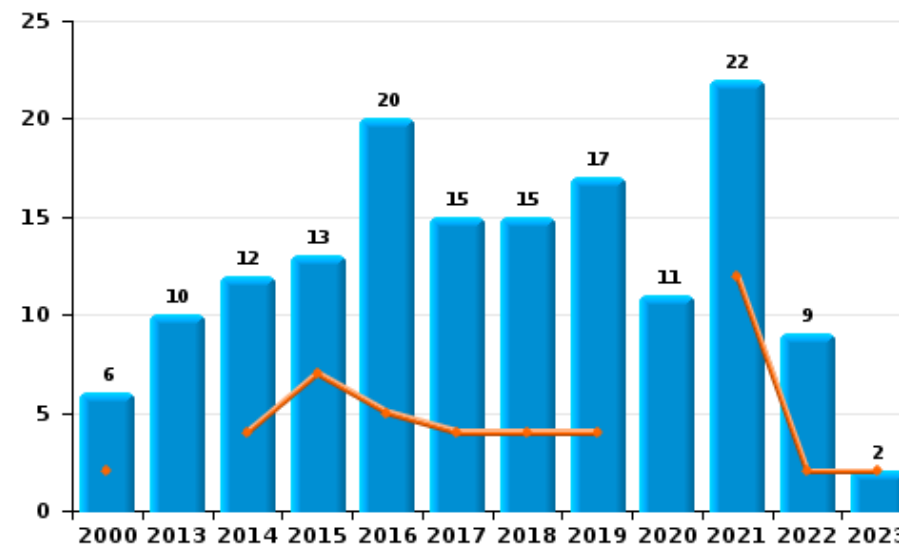
	2000	2013	2014	2015	2016	2017	2018	2019	2020	2021	2022	2023
Détention	19	44	107	73	72	77	108	96	54	71	38	7
Commerce	6	10	12	13	20	15	15	17	11	22	9	2
Autres	1	1	5	3	5	10	17	12	3	3	6	
Usage	27	2	8	6	3		3	2	1	4	6	
Fabrication		3	10	5	4	5	1	2		2	1	1
Importation et exportation	4		1	3	4	1	2	2		3		
Total	57	60	143	103	108	108	146	131	69	105	60	10

Année	■
Trimestre 1	■

Détention



Commerce



FPF/DGR/DRI/BIPOL - Statistiques policières de criminalité (date de clôture: 22/09/2023)
 Les données pour les années 2001 jusqu'à 2012 ne sont plus publiées mais restent disponibles sur demande auprès du service BIPOL.
 Les données pour 2023 ne concernent que le 1er trimestre.



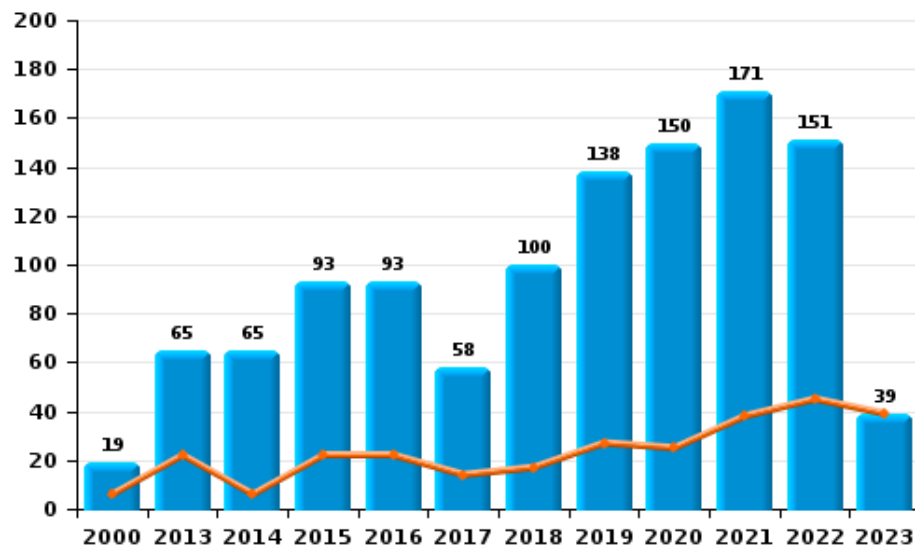
I.5. Catégorie des infractions : Fraude (top 5 des infractions au niveau national 2022)

BUGGENHOUT - LEBBEKE

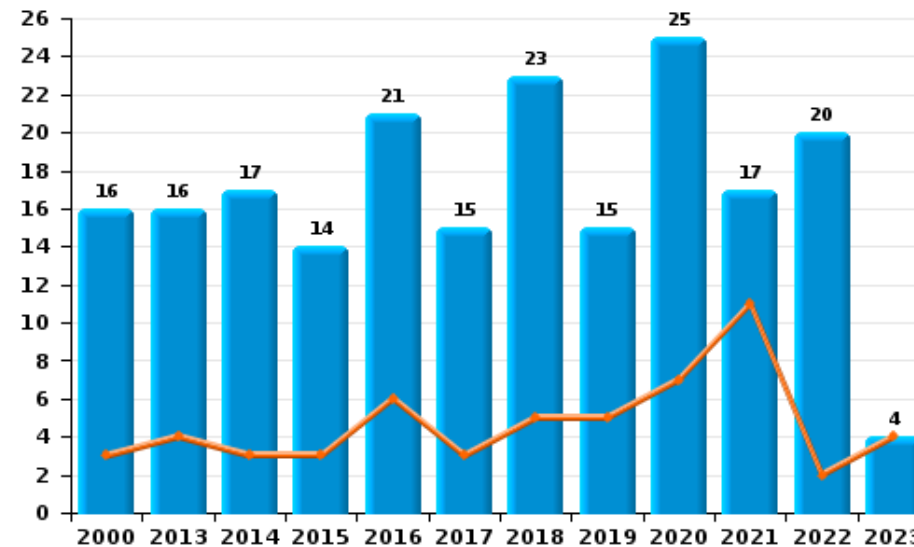
	2000	2013	2014	2015	2016	2017	2018	2019	2020	2021	2022	2023
Abus de confiance et infr. apparentées	16	16	17	14	21	15	23	15	25	17	20	4
Détournement et destruction frauduleuse	58	10	12	11	8	8	6	4	9	11	6	
Escroquerie	19	65	65	93	93	58	100	138	150	171	151	39
Fraudes: Autres	5	2	5			1	2	2	6	1	1	1
Grivèlerie	3	2	4		2			1	2	2	2	
Infr. liées à l'insolvabilité		15	8	1	4	2	2	1	2			
Recel	3	1		1	3	2		2	1		4	
Total	104	111	111	120	131	86	133	163	195	202	184	44



Escroquerie



Abus de confiance et infr. apparentée



STATISTIQUES POLICIERES DE CRIMINALITE

LIEU DE PERPETRATION: ZONE DE POLICE

BUGGENHOUT - LEBBEKE

PARTIE II : FIGURES CRIMINELLES / PHENOMENES



BUGGENHOUT - LEBBEKE

FC Vol moyen de transport

	2000	2013	2014	2015	2016	2017	2018	2019	2020	2021	2022	2023
Vol de voiture	20	11	12	12	5	6	3	1	6	3	4	1
Vol de moto		2	2	1			1	3	1	1		
Homejacking	2				1							
Vol dans les garages		1	1	2	2	3	1					
Vol de vélomoteur	31	4	5	4	2	2	2	3	1	2	7	
Vol de vélo	132	83	90	91	58	76	88	72	57	59	54	8

FC Cambriolage

	2000	2013	2014	2015	2016	2017	2018	2019	2020	2021	2022	2023
Cambriolage dans habitation	52	78	118	87	76	51	69	96	61	47	58	15
Cambriolage ds entreprise ou commerce	13	38	38	27	4	24	19	20	10	13	9	1
Cambriolage ds service public ou bâtiment administ	10	10	8	10	13	13	12	14	6	6	4	1
Cambriolage dans bâtiment (total)	75	126	164	124	93	88	100	129	77	66	71	17



FC Vol autre

	2000	2013	2014	2015	2016	2017	2018	2019	2020	2021	2022	2023
Vol à main armée	7	2	2	1	2	5		1	3	2	2	
Vol avec violence sans arme	4	11	18	10	4	3	7	13	14	9	8	3
Vol dans ou sur un véhicule	46	31	42	36	38	28	24	24	50	28	36	1
Vol d'armes et explosifs	1	1	4	1	1	2	2	3	1	1	1	
Arrachage de sac à main	1	1	3			1						
Vol à l'arraché	5	2	4	4		1	1	1	1	3	2	
Vol à la tire	2	8	15	13	9	3	8	9	2	3	5	5
Vol à l'étalage	13	11	16	9	15	34	24	66	52	60	52	14
Vol par ruse	10	3	2		1		2	1	2	3	1	
Vol de métaux		6	4	6		4	2	2	1	3	3	
Vol sur les chantiers	4	6	7	9	4	8	8	2	3	9	9	2
Home-invasion				1		1						
Vol d'animaux	4	18	3	5	3	1	6	5	2		1	
Vol de cargaison			1	1								

Criminalité ICT

	2000	2013	2014	2015	2016	2017	2018	2019	2020	2021	2022	2023
Fraude de cartes de paiements	1	3	4	1	13	2	2	4	1		3	
Phishing		1		1					2	5	8	
Ransomware												1
Skimming								1				



FC Autre

	2000	2013	2014	2015	2016	2017	2018	2019	2020	2021	2022	2023
Violence contre les métiers d'intérêt général		3	1	2	3	8	10	8	13	12	16	4
Viol collectif			2				1					
Graffiti		4	7	6	3	7	2		8	5	4	
Dégradation de voiture	17	103	80	115	91	67	70	62	50	64	55	9
Rixe au couteau		1		1	1	1			1	1		

PH Violence intrafamiliale (VIF)

	2000	2013	2014	2015	2016	2017	2018	2019	2020	2021	2022	2023
VIF: physique, dans le couple	20	43	50	53	45	45	58	56	52	39	33	8
VIF: physique, envers des descendants	2	9	11	7	13	7	9	8	9	9	6	
VIF: physique, envers d'autres membres	24	12	12	13	17	9	5	11	11	10	5	1
VIF: sexuelle, dans le couple			1									1
VIF: sexuelle, envers des descendants		2	2		2	5	1	1	1	3		
VIF: sexuelle, envers d'autres membres			1		1	2						
VIF: psychique, dans le couple	22	106	42	45	66	51	77	63	82	64	39	11
VIF: psychique, envers des descendants					1	1		1	9	8	2	
VIF: psychique, envers d'autres membres		3		2		6	1	6	5	3	1	
VIF: économique, dans le couple		7		3	3	6	2	2	4	2	4	
VIF: économique, envers des descendants		1			1	1		1		1		
VIF: économique, envers d'autres membres	10	4	2	2	14	9	2	3	3	5	4	3



PH Hormones et dopage

	2000	2013	2014	2015	2016	2017	2018	2019	2020	2021	2022	2023
Dopage humain			1	2	1	3	3	2	1	1		
Engraissement illégal			2	1		1						

PH Drogues

	2000	2013	2014	2015	2016	2017	2018	2019	2020	2021	2022	2023
Vente de cocaïne		3	2	1	3	3	1	4	2	4	3	
Import-export de cocaïne					1			1				
Production de drogues synthétiques				1								
Import-export de drogues synthétiques				1			1			1		
Vente de drogues synthétiques		4	3	4	3	5	5	2	2	5	1	1
Production de cannabis (culture)		3	6	1	2	1	1	2		1		
Import-export d'héroïne								1				
Vente-traffic d'héroïne			1								1	

PH Trafic d'armes

	2000	2013	2014	2015	2016	2017	2018	2019	2020	2021	2022	2023
Commerce et production d'arme à feu et mun.			1	2	2		1					
Commerce et production d'arme non à feu			1									

PH Traite des êtres humains

	2000	2013	2014	2015	2016	2017	2018	2019	2020	2021	2022	2023
TEH - exploitation économique			1									
TEH - exploitation sexuelle	3	2			2	1	3		1		1	



PH Violence dans l'espace public

	2000	2013	2014	2015	2016	2017	2018	2019	2020	2021	2022	2023
Violence physique (transport public)		3	1	1			4	2	1	2	3	1
Violence physique (voie publique)	29	24	25	22	24	31	29	38	33	29	21	5
Violence physique (autre endroit public)	5			1	1	5	1	1		2	3	
Violence physique (endroit accessible au public)	23	23	13	24	16	24	14	19	20	16	14	4
Violence sexuelle (transport public)		2									1	
Violence sexuelle (voie publique)	2	1		2	1	1	3	4	2	1	2	
Violence sexuelle (autre endroit public)	1	1		1	1			3				
Violence sexuelle (endroit accessible au public)	1	1		2		3	1	4		3	2	
Violence psychique (transport public)		3			1	1		1	1	2	1	
Violence psychique (voie publique)	19	39	24	34	18	43	27	20	33	25	32	8
Violence psychique (autre endroit public)	1	4	4	2	2	3	3	3	2	1	1	
Violence psychique (endroit accessible au public)	8	8	10	19	20	9	16	10	17	10	14	2
Vol à main armée (transport public)						1						
Vol à main armée (voie publique)	1							1	1	1	1	
Vol à main armée (endroit accessible au public)	3					2				1	1	
Vol avec violence sans arme (transport public)								1				
Vol avec violence sans arme (voie publique)	1	3	6	3	3	2	2	3	4	2		1
Vol avec violence sans arme (autre endroit public)								1	1			
Vol avec violence sans arme (endr. acces. au pub.)			1	1			1	2		1	3	1



PH Autre

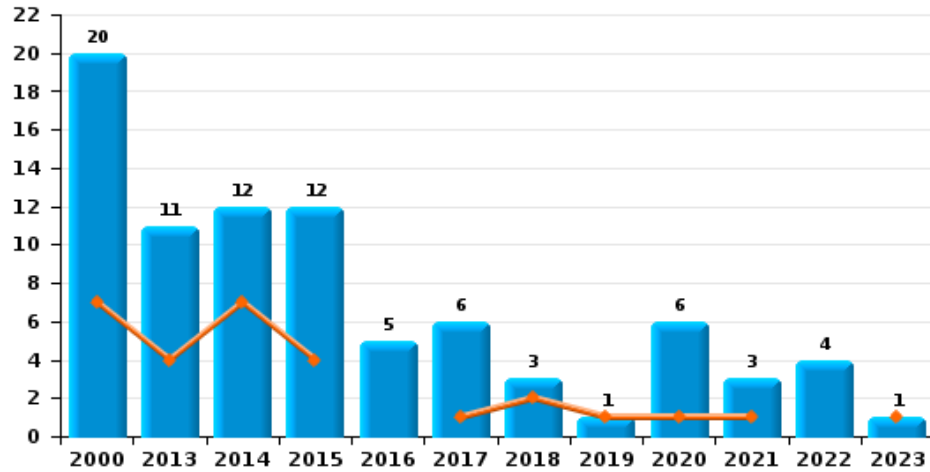
	2000	2013	2014	2015	2016	2017	2018	2019	2020	2021	2022	2023
Terrorisme, extrémisme et radicalisme		1		1					1			
Cyberharcèlement	5	1	1	5	2	4	7	11	4	4	5	4
Fraude à l'identité	2	7	7	11	10	10	15	12	16	7	17	3



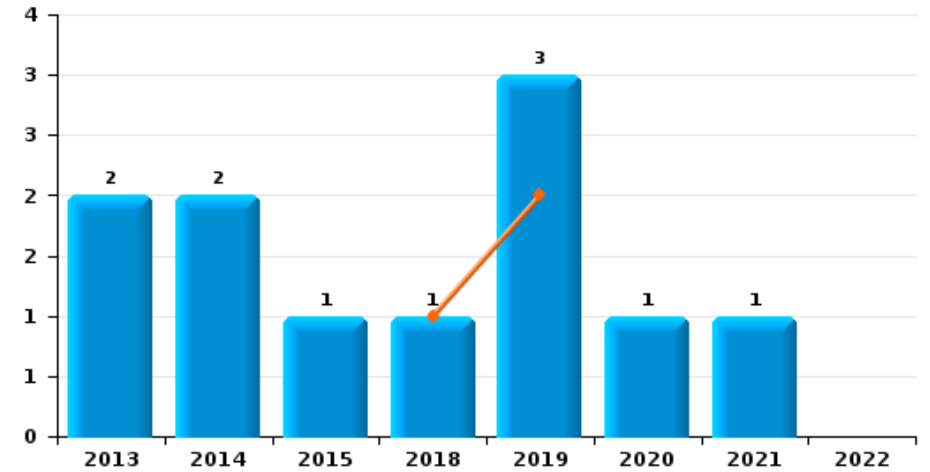
BUGGENHOUT - LEBBEKE

Année	■
Trimestre 1	■

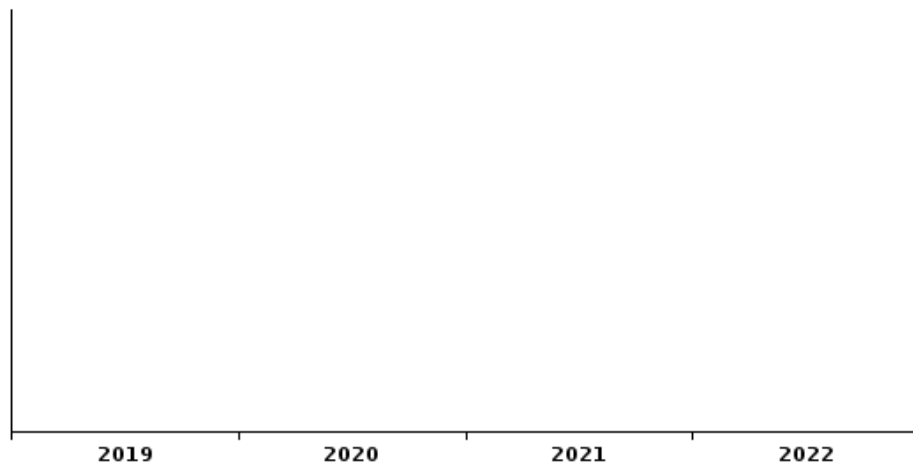
Vol de voiture



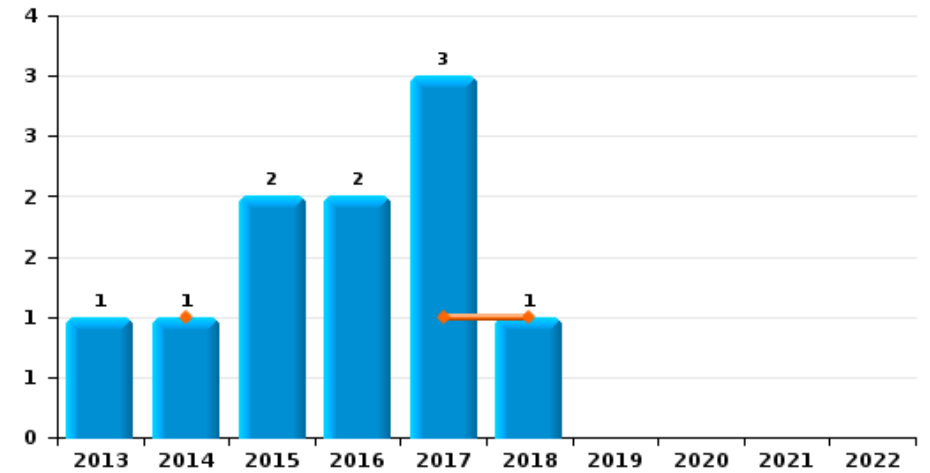
Vol de moto



Carjacking



Vol dans les garages

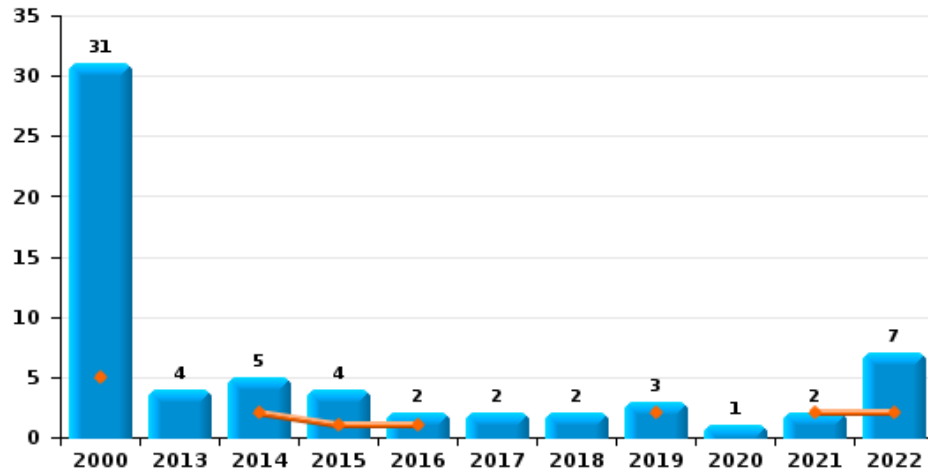




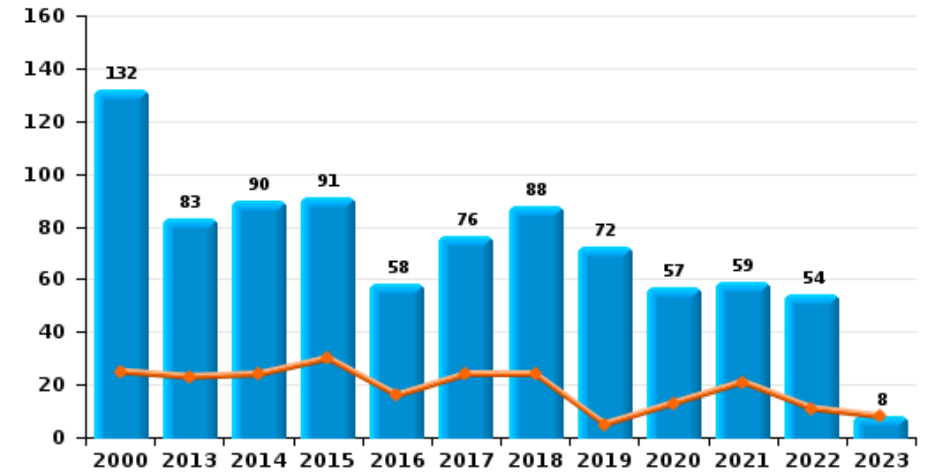
BUGGENHOUT - LEBBEKE

Année ■
Trimestre 1 ■

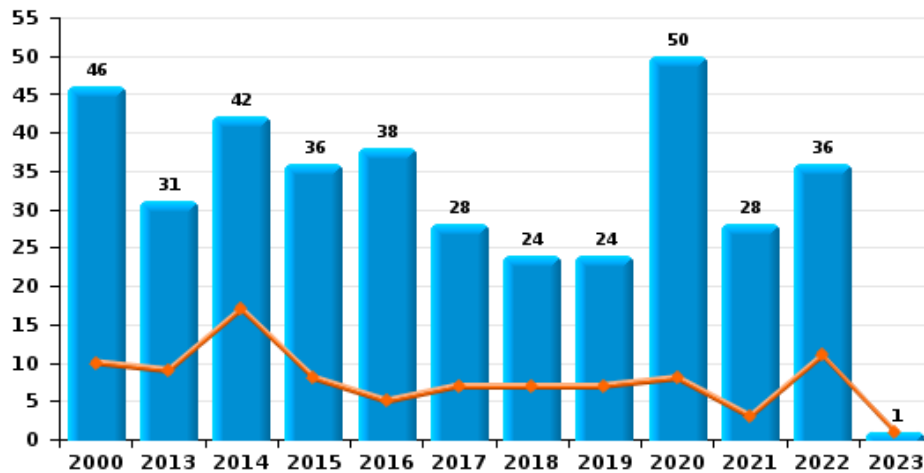
Vol de vélomoteur



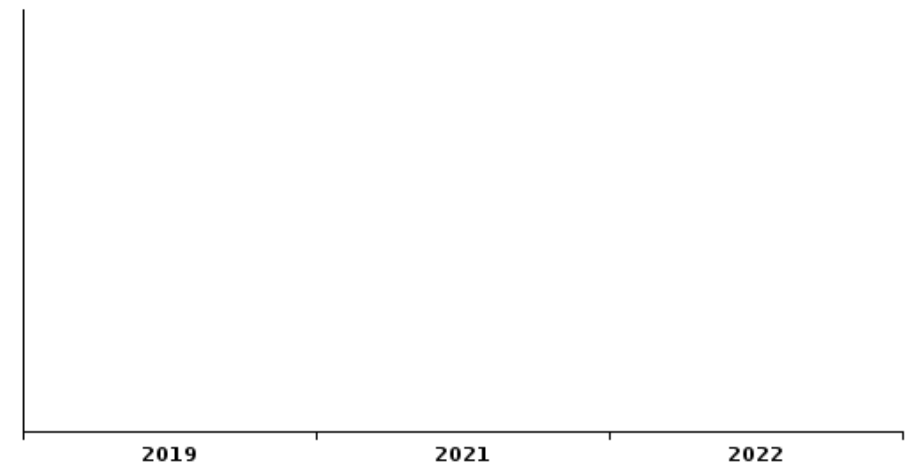
Vol de vélo



Vol dans ou sur un véhicule



Sacjacking dans une voiture

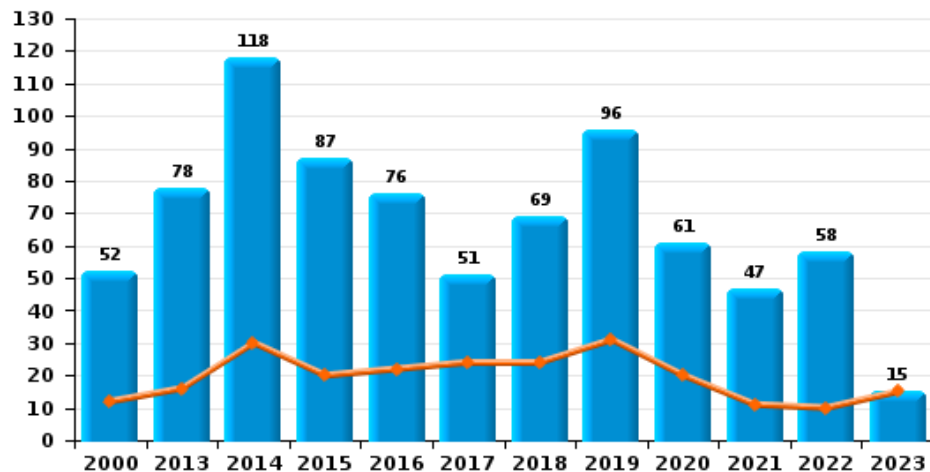




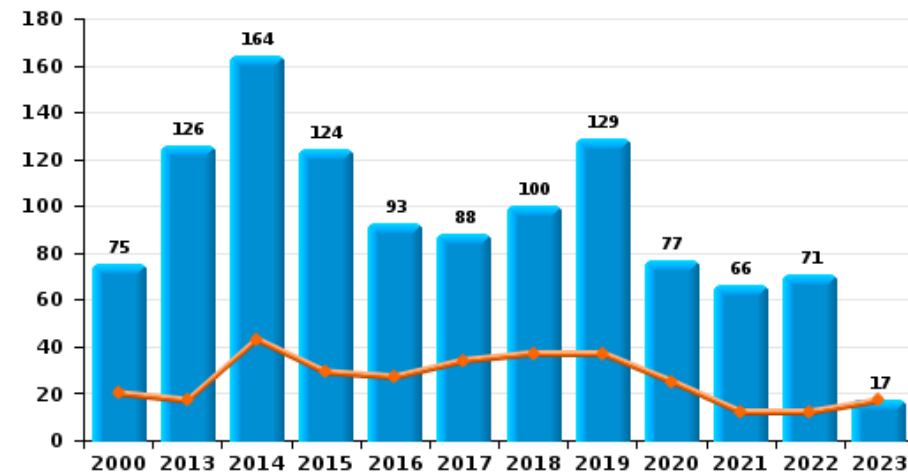
BUGGENHOUT - LEBBEKE

Année ■
Trimestre 1 ■

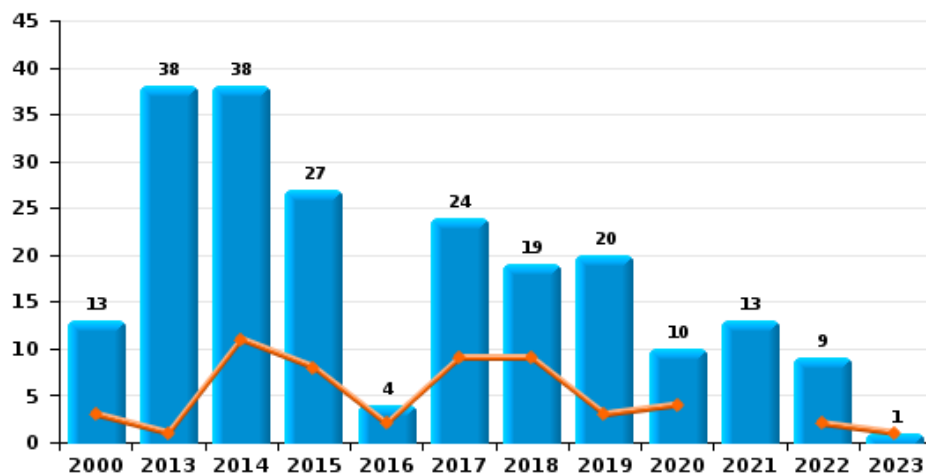
Cambriolage dans habitation



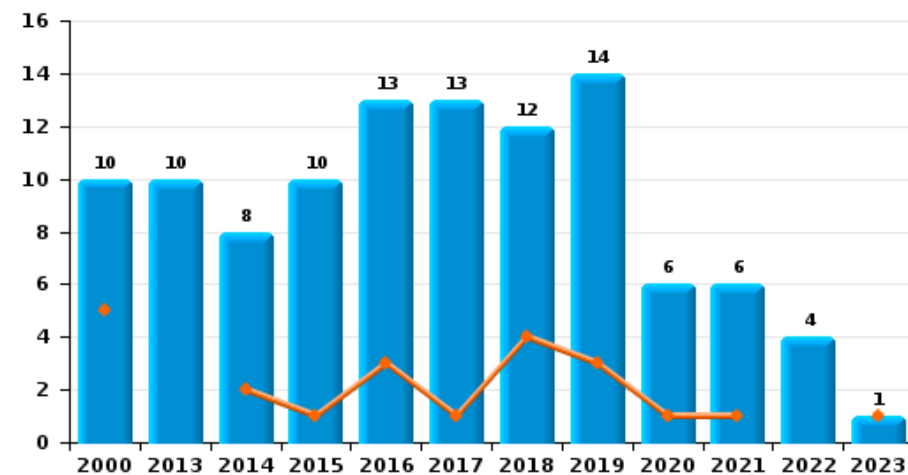
Cambriolage dans bâtiment (total)



Cambriolage ds entreprise ou commerce



Cambriolage ds service public ou bâtiment administ

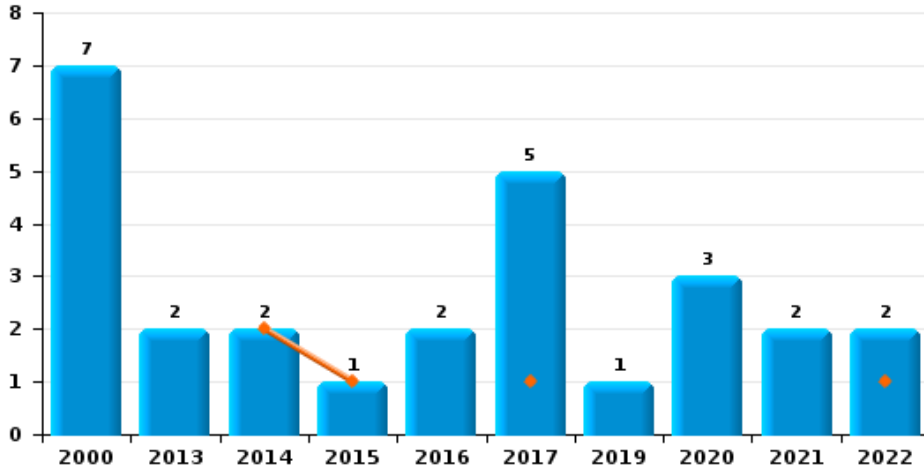




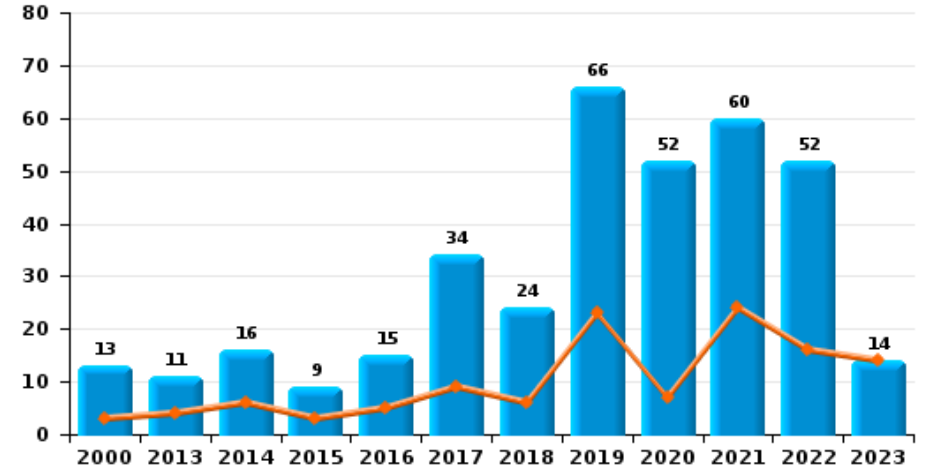
BUGGENHOUT - LEBBEKE

Année ■
Trimestre 1 ■

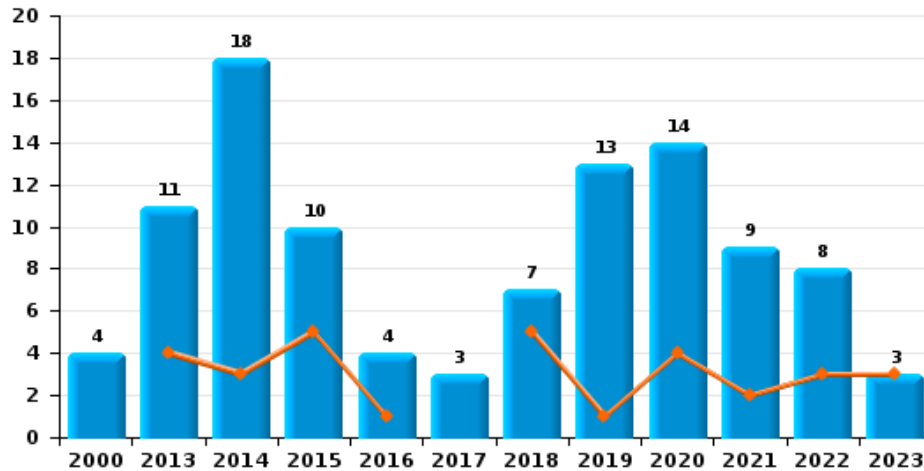
Vol à main armée



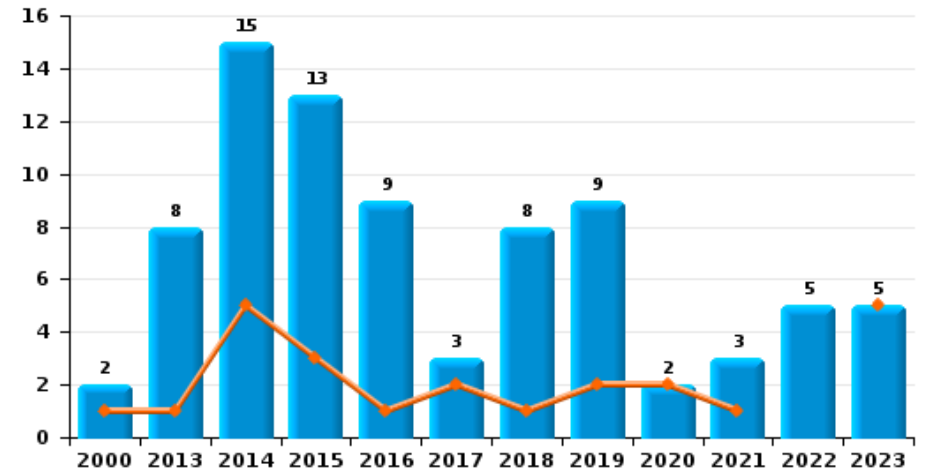
Vol à l'étalage



Vol avec violence sans arme



Vol à la tire

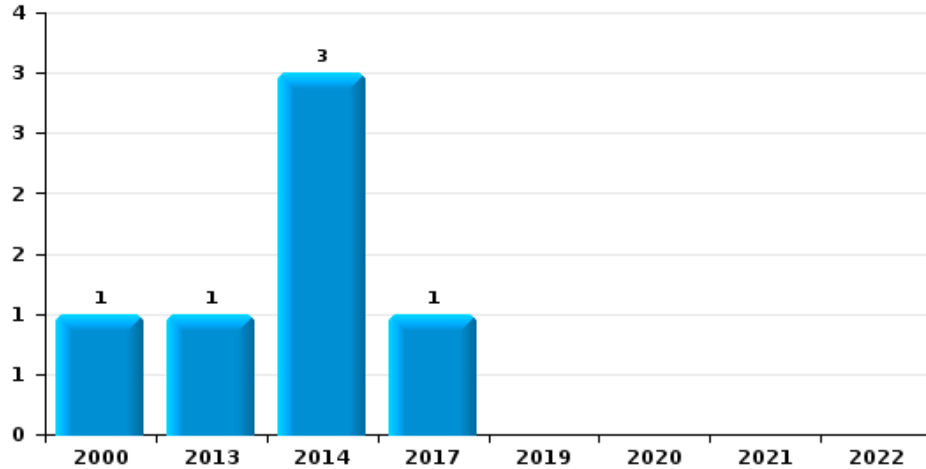




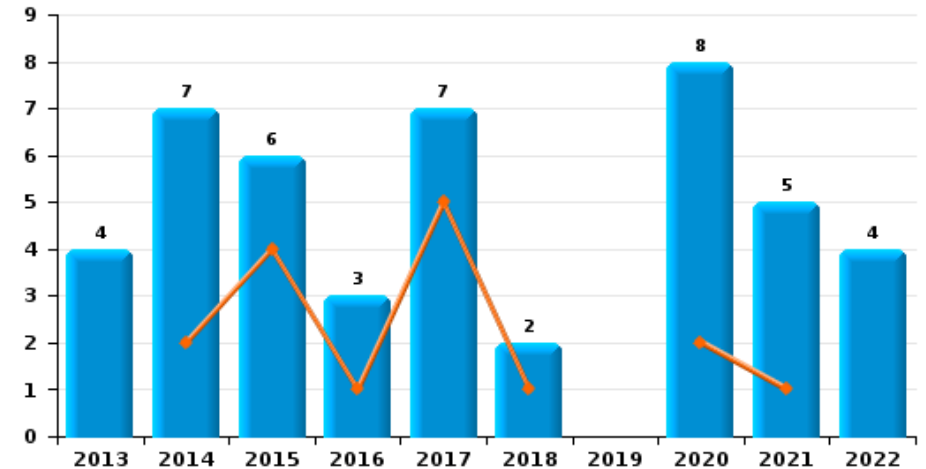
BUGGENHOUT - LEBBEKE



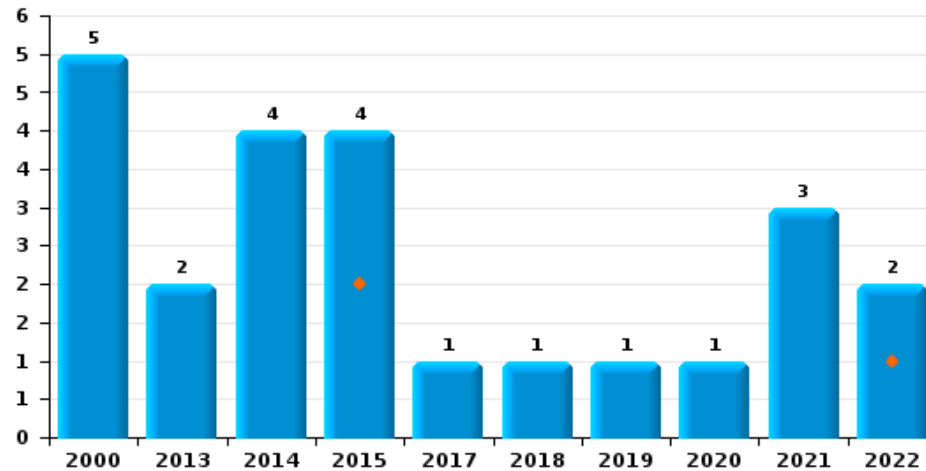
Arrachage de sac à main



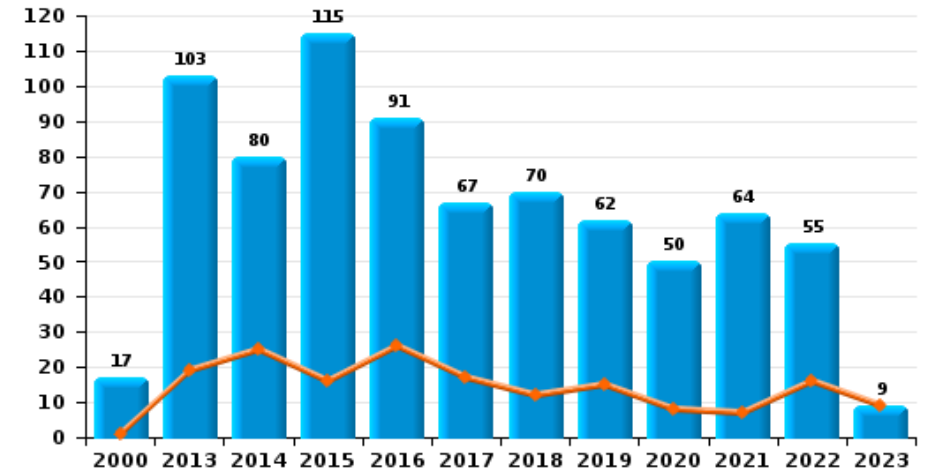
Graffiti



Vol à l'arraché



Dégradation de voiture





BUGGENHOUT - LEBBEKE

FC Vol moyen de transport

		2000	2013	2014	2015	2016	2017	2018	2019	2020	2021	2022	2023
Vol de voiture	Trim 1	7	4	7	4		1	2	1	1	1		1
	Trim 2	6	2	2	2	2	4	1			1		
	Trim 3	3	4		1					2	1	1	
	Trim 4	4	1	3	5	3	1			3		3	
	Total	20	11	12	12	5	6	3	1	6	3	4	1
Vol de moto	Trim 1							1	2				
	Trim 2		1	1	1								
	Trim 3		1	1					1	1			
	Trim 4								1				
	Total		2	2	1			1	3	1	1		
Homejacking	Trim 2	1											
	Trim 4	1				1							
	Total	2				1							
Vol dans les garages	Trim 1			1			1	1					
	Trim 2					2	2						
	Trim 3		1										
	Trim 4				2								
	Total		1	1	2	2	3	1					
Vol de vélomoteur	Trim 1	5		2	1	1			2		2	2	
	Trim 2	4	1	1	1		1					2	
	Trim 3	6	2	2		1	1		1	1		3	
	Trim 4	16	1		2			2					
	Total	31	4	5	4	2	2	2	3	1	2	7	



FC Vol moyen de transport

		2000	2013	2014	2015	2016	2017	2018	2019	2020	2021	2022	2023
Vol de vélo	Trim 1	25	23	24	30	16	24	24	5	13	21	11	8
	Trim 2	42	23	21	12	13	20	19	16	16	11	10	
	Trim 3	31	22	19	23	14	19	19	27	20	13	18	
	Trim 4	34	15	26	26	15	13	26	24	8	14	15	
Total		132	83	90	91	58	76	88	72	57	59	54	8



FC Cambriolage

		2000	2013	2014	2015	2016	2017	2018	2019	2020	2021	2022	2023
Cambriolage dans habitation	Trim 1	12	16	30	20	22	24	24	31	20	11	10	15
	Trim 2	12	23	18	14	18	10	7	11	20	10	9	
	Trim 3	10	22	34	21	16	4	20	23	14	10	17	
	Trim 4	18	17	36	32	20	13	18	31	7	16	22	
	Total	52	78	118	87	76	51	69	96	61	47	58	15
Cambriolage ds entreprise ou commerce	Trim 1	3	1	11	8	2	9	9	3	4		2	1
	Trim 2	5	12	8	9	2	4	5	6	6	4	1	
	Trim 3	2	12	4	5		9	3	3		3	4	
	Trim 4	3	13	15	5		2	2	8		6	2	
	Total	13	38	38	27	4	24	19	20	10	13	9	1
Cambriolage ds service public ou bâtiment administ	Trim 1	5		2	1	3	1	4	3	1	1		1
	Trim 2	2	2	1	3	8	3	1	5	1	1	1	
	Trim 3	3	3	2	2	1	5	4	3	1	2	2	
	Trim 4		5	3	4	1	4	3	3	3	2	1	
	Total	10	10	8	10	13	13	12	14	6	6	4	1
Cambriolage dans bâtiment (total)	Trim 1	20	17	43	29	27	34	37	37	25	12	12	17
	Trim 2	19	37	27	26	28	17	13	21	27	15	11	
	Trim 3	15	37	40	28	17	18	27	29	15	15	23	
	Trim 4	21	35	54	41	21	19	23	42	10	24	25	
	Total	75	126	164	124	93	88	100	129	77	66	71	17



FC Vol autre

		2000	2013	2014	2015	2016	2017	2018	2019	2020	2021	2022	2023
Vol à main armée	Trim 1			2	1		1					1	
	Trim 2	3				1	4				1		
	Trim 3	1								2	1	1	
	Trim 4	3	2			1			1	1			
	Total	7	2	2	1	2	5		1	3	2	2	
Vol avec violence sans arme	Trim 1		4	3	5	1		5	1	4	2	3	3
	Trim 2	1	2	3	1				1	1	4	1	
	Trim 3	1	3	6	3	1	3	2	5	4		1	
	Trim 4	2	2	6	1	2			6	5	3	3	
	Total	4	11	18	10	4	3	7	13	14	9	8	3
Vol dans ou sur un véhicule	Trim 1	10	9	17	8	5	7	7	7	8	3	11	1
	Trim 2	18	6	10	12	7	11	5	4	6	9	6	
	Trim 3	9	7	7	6	12	4	9	5	12	3	16	
	Trim 4	9	9	8	10	14	6	3	8	24	13	3	
	Total	46	31	42	36	38	28	24	24	50	28	36	1
Vol d'armes et explosifs	Trim 1		1	3			1			1			
	Trim 2	1				1			1			1	
	Trim 4			1	1		1	2	2		1		
	Total	1	1	4	1	1	2	2	3	1	1	1	
Arrachage de sac à main	Trim 2		1	2									
	Trim 3			1			1						
	Trim 4	1											
	Total	1	1	3			1						



FC Vol autre

		2000	2013	2014	2015	2016	2017	2018	2019	2020	2021	2022	2023
Vol à l'arraché	Trim 1				2							1	
	Trim 2	2	1	2	1								
	Trim 3	1		1	1		1		1	1	2	1	
	Trim 4	2	1	1				1			1		
Total		5	2	4	4		1	1	1	1	3	2	
Vol à la tire	Trim 1	1	1	5	3	1	2	1	2	2	1		5
	Trim 2	1	1	2	3	2		3	2			1	
	Trim 3		3	3	4	3		1	2			1	
	Trim 4		3	5	3	3	1	3	3		2	3	
Total		2	8	15	13	9	3	8	9	2	3	5	5
Vol à l'étalage	Trim 1	3	4	6	3	5	9	6	23	7	24	16	14
	Trim 2	1	2	4	2	6	9	5	15	7	14	8	
	Trim 3	3	1	5		2	8	7	25	18	5	15	
	Trim 4	6	4	1	4	2	8	6	3	20	17	13	
Total		13	11	16	9	15	34	24	66	52	60	52	14
Vol par ruse	Trim 1	1	1								1		
	Trim 2	3	1	1				2		1			
	Trim 3	2	1			1				1	1	1	
	Trim 4	4		1					1		1		
Total		10	3	2		1		2	1	2	3	1	
Vol de métaux	Trim 1			2			2	1			1		
	Trim 2		2	1	3			1					
	Trim 3		1	1	1		2		2	1		1	
	Trim 4		3		2						2	2	
Total			6	4	6		4	2	2	1	3	3	



FC Vol autre

		2000	2013	2014	2015	2016	2017	2018	2019	2020	2021	2022	2023
Vol sur les chantiers	Trim 1	2		2		1	5	3	1	2	1		2
	Trim 2	1	2		2		1	2			2	1	
	Trim 3		3	5	1	3	1	3	1		5	2	
	Trim 4	1	1		6		1			1	1	6	
	Total	4	6	7	9	4	8	8	2	3	9	9	2
Home-invasion	Trim 1				1								
	Trim 2						1						
	Total			1		1							
Vol d'animaux	Trim 1	2	4	1	2			2	1	1			
	Trim 2	1	10	1	1	1		3	3			1	
	Trim 3	1	2	1	1		1	1	1	1			
	Trim 4		2		1	2							
	Total	4	18	3	5	3	1	6	5	2		1	
Vol de cargaison	Trim 4			1	1								
	Total			1	1								



Criminalité ICT

		2000	2013	2014	2015	2016	2017	2018	2019	2020	2021	2022	2023
Fraude de cartes de paiements	Trim 1			1	1		1		2				
	Trim 2	1				2				1		1	
	Trim 3		1	1		2		1				1	
	Trim 4		2	2		9	1	1	2			1	
	Total	1	3	4	1	13	2	2	4	1		3	
Phishing	Trim 1									2	1	3	
	Trim 2										1	4	
	Trim 3										2	1	
	Trim 4		1		1						1		
	Total		1		1					2	5	8	
Ransomware	Trim 1												1
	Total												1
Skimming	Trim 1								1				
	Total								1				



FC Autre

		2000	2013	2014	2015	2016	2017	2018	2019	2020	2021	2022	2023
Violence contre les métiers d'intérêt général	Trim 1		1	1	1		2	3	2	5	5	4	4
	Trim 2				1	1	1	1	1	2	3	3	
	Trim 3		1				2	4	2	2	1	4	
	Trim 4		1			2	3	2	3	4	3	5	
Total			3	1	2	3	8	10	8	13	12	16	4
Viol collectif	Trim 1			1									
	Trim 2			1				1					
	Total			2				1					
Graffiti	Trim 1			2	4	1	5	1		2	1		
	Trim 2		1	1		2	1			2			
	Trim 3		3	1	1		1	1		1	4		
	Trim 4			3	1					3		4	
Total			4	7	6	3	7	2		8	5	4	
Dégradation de voiture	Trim 1	1	19	25	16	26	17	12	15	8	7	16	9
	Trim 2		23	23	19	20	23	21	10	10	20	14	
	Trim 3	11	32	17	25	29	16	26	18	17	18	8	
	Trim 4	5	29	15	55	16	11	11	19	15	19	17	
Total		17	103	80	115	91	67	70	62	50	64	55	9
Rixe au couteau	Trim 1						1			1			
	Trim 2				1	1							
	Trim 3										1		
	Trim 4		1										
Total			1		1	1	1			1	1		



PH Violence intrafamiliale (VIF)

		2000	2013	2014	2015	2016	2017	2018	2019	2020	2021	2022	2023
VIF: physique, dans le couple	Trim 1	5	15	13	7	12	8	14	16	12	11	5	8
	Trim 2	3	13	15	15	7	14	13	9	12	9	4	
	Trim 3	7	6	9	12	12	10	19	17	16	8	15	
	Trim 4	5	9	13	19	14	13	12	14	12	11	9	
	Total	20	43	50	53	45	45	58	56	52	39	33	8
VIF: physique, envers des descendants	Trim 1		1	4	2	3		2		2	2	1	
	Trim 2	1	4	3	1	3	3	3	3	2	3		
	Trim 3		3	1	1	4	1	3	4	4	1	2	
	Trim 4	1	1	3	3	3	3	1	1	1	3	3	
	Total	2	9	11	7	13	7	9	8	9	9	6	
VIF: physique, envers d'autres membres	Trim 1	3	7	3	2	6	2		1	3	1	1	1
	Trim 2	11		4	8	3	2	1	4	2	4		
	Trim 3	5	3	2		4	2	4	2	5	1	3	
	Trim 4	5	2	3	3	4	3		4	1	4	1	
	Total	24	12	12	13	17	9	5	11	11	10	5	1
VIF: sexuelle, dans le couple	Trim 1			1									1
	Total			1									1
VIF: sexuelle, envers des descendants	Trim 1			1			2			1			
	Trim 2					2	1						
	Trim 3						1				3		
	Trim 4		2	1			1	1	1				
	Total		2	2		2	5	1	1	1	3		
VIF: sexuelle, envers d'autres membres	Trim 1						1						
	Trim 3			1		1							
	Trim 4						1						
	Total			1		1	2						



PH Violence intrafamiliale (VIF)

		2000	2013	2014	2015	2016	2017	2018	2019	2020	2021	2022	2023
VIF: psychique, dans le couple	Trim 1	6	36	8	4	20	13	29	13	19	19	12	11
	Trim 2	5	23	10	8	11	10	25	22	27	21	8	
	Trim 3	6	26	15	14	18	11	17	13	19	16	12	
	Trim 4	5	21	9	19	17	17	6	15	17	8	7	
	Total	22	106	42	45	66	51	77	63	82	64	39	11
VIF: psychique, envers des descendants	Trim 1									2	5		
	Trim 2									2	1		
	Trim 3				1	1			1	2	2	1	
	Trim 4									3		1	
	Total				1	1			1	9	8	2	
VIF: psychique, envers d'autres membres	Trim 1		1				1		2	1	2	1	
	Trim 2		1		1		1	1	2	1	1		
	Trim 3				1		1			2			
	Trim 4		1				3		2	1			
	Total		3		2		6	1	6	5	3	1	
VIF: économique, dans le couple	Trim 1		1		1		3			1	1	1	
	Trim 2		4		1		1		1	2			
	Trim 3		2			1	1	1	1		1	3	
	Trim 4				1	2	1	1		1			
	Total		7		3	3	6	2	2	4	2	4	
VIF: économique, envers des descendants	Trim 1		1										
	Trim 3					1	1		1				
	Trim 4										1		
	Total		1			1	1		1		1		



PH Violence intrafamiliale (VIF)

		2000	2013	2014	2015	2016	2017	2018	2019	2020	2021	2022	2023
VIF: économique, envers d'autres membres	Trim 1	4	1	1		3	4		2	1		2	3
	Trim 2	3	1		1	5	3	2				1	
	Trim 3	2	1			4	2		1	2	2	1	
	Trim 4	1	1	1	1	2					3		
Total		10	4	2	2	14	9	2	3	3	5	4	3



PH Hormones et dopage

		2000	2013	2014	2015	2016	2017	2018	2019	2020	2021	2022	2023
Dopage humain	Trim 1				1		1	1	1		1		
	Trim 2			1	1				1	1			
	Trim 3						1	1					
	Trim 4					1	1	1					
Total				1	2	1	3	3	2	1	1		
Engraissement illégal	Trim 1			1			1						
	Trim 2				1								
	Trim 4			1									
	Total			2	1		1						



PH Drogues

		2000	2013	2014	2015	2016	2017	2018	2019	2020	2021	2022	2023
Vente de cocaïne	Trim 1				1			1	2		3		
	Trim 2					1	2		1	1		1	
	Trim 3			2		1	1		1	1		1	
	Trim 4		3			1					1	1	
Total			3	2	1	3	3	1	4	2	4	3	
Import-export de cocaïne	Trim 1					1			1				
Total						1			1				
Production de drogues synthétiques	Trim 1				1								
Total					1								
Import-export de drogues synthétiques	Trim 2							1			1		
	Trim 4				1								
Total					1			1			1		
Vente de drogues synthétiques	Trim 1			1	2	1	2	1				1	1
	Trim 2				1	1	1	1	2		3		
	Trim 3		3	2	1		1	2		2			
	Trim 4		1			1	1	1			2		
Total			4	3	4	3	5	5	2	2	5	1	1
Production de cannabis (culture)	Trim 1			2		1			2				
	Trim 2		1	2		1		1			1		
	Trim 3		1	1			1						
	Trim 4		1	1	1								
Total			3	6	1	2	1	1	2		1		
Import-export d'héroïne	Trim 1								1				
Total									1				



PH Drogues

		2000	2013	2014	2015	2016	2017	2018	2019	2020	2021	2022	2023
Vente-traffic d héroïne	Trim 3			1									
	Trim 4											1	
Total				1								1	



PH Trafic d'armes

		2000	2013	2014	2015	2016	2017	2018	2019	2020	2021	2022	2023
Commerce et production d'arme à feu et mun.	Trim 1					1							
	Trim 2			2	1		1						
	Trim 3			1									
Total				1	2	2		1					
Commerce et production d'arme non à feu	Trim 4			1									
	Total			1									



PH Traite des êtres humains

		2000	2013	2014	2015	2016	2017	2018	2019	2020	2021	2022	2023
TEH - exploitation économique	Trim 4			1									
	Total			1									
TEH - exploitation sexuelle	Trim 1	1					1	2					
	Trim 3	1						1				1	
	Trim 4	1	2			2				1			
	Total	3	2			2	1	3		1		1	



PH Violence dans l'espace public

		2000	2013	2014	2015	2016	2017	2018	2019	2020	2021	2022	2023
Violence physique (transport public)	Trim 1		1	1				1					1
	Trim 2		1					1	1		1		
	Trim 3								1			2	
	Trim 4		1		1			2		1	1	1	
	Total		3	1	1			4	2	1	2	3	1
Violence physique (voie publique)	Trim 1	5	6	7		5	9	2	12	7	4	5	5
	Trim 2	10	7	9	8	11	5	9	5	10	7	3	
	Trim 3	5	6	5	4	4	12	12	9	10	10	8	
	Trim 4	9	5	4	10	4	5	6	12	6	8	5	
	Total	29	24	25	22	24	31	29	38	33	29	21	5
Violence physique (autre endroit public)	Trim 1					1					1	2	
	Trim 2	2			1			1	1				
	Trim 3	2					4					1	
	Trim 4	1					1				1		
	Total	5			1	1	5	1	1		2	3	
Violence physique (endroit accessible au public)	Trim 1	4	5	3	6	5	5	3	3	6	1	3	4
	Trim 2	5	6	4	2	4	5	1	7	2	4	3	
	Trim 3	9	3	3	6	3	8	2	6	7	6	5	
	Trim 4	5	9	3	10	4	6	8	3	5	5	3	
	Total	23	23	13	24	16	24	14	19	20	16	14	4
Violence sexuelle (transport public)	Trim 2		1										
	Trim 3											1	
	Trim 4		1										
	Total		2									1	



PH Violence dans l'espace public

		2000	2013	2014	2015	2016	2017	2018	2019	2020	2021	2022	2023
Violence sexuelle (voie publique)	Trim 1				1	1		1					
	Trim 2	1	1							1			
	Trim 3	1			1	1	1	1	1		1	1	
	Trim 4							1	3	1		1	
Total		2	1		2	1	1	3	4	2	1	2	
Violence sexuelle (autre endroit public)	Trim 1					1							
	Trim 2	1											
	Trim 3		1										
	Trim 4			1					3				
Total		1	1		1	1			3				
Violence sexuelle (endroit accessible au public)	Trim 1	1							1			1	
	Trim 2		1		1								
	Trim 4				1	3	1	3		3	3	1	
	Total		1	1	2		3	1	4		3	2	
Violence psychique (transport public)	Trim 1						1		1	1			
	Trim 2		1								1		
	Trim 3				1								
	Trim 4		2								1	1	
Total			3			1	1		1	1	2	1	
Violence psychique (voie publique)	Trim 1	6	11	3	8	2	11	3	7	12	8	7	8
	Trim 2	4	6	5	6	5	8	9	6	10	8	11	
	Trim 3	4	10	7	7	8	20	10	4	6	5	9	
	Trim 4	5	12	9	13	3	4	5	3	5	4	5	
Total		19	39	24	34	18	43	27	20	33	25	32	8



PH Violence dans l'espace public

		2000	2013	2014	2015	2016	2017	2018	2019	2020	2021	2022	2023
Violence psychique (autre endroit public)	Trim 1					2	1	1	1				
	Trim 2		1	3	1					1	1	1	
	Trim 3	1	2	1			1	1	1	1			
	Trim 4		1		1		1	1	1				
Total		1	4	4	2	2	3	3	3	2	1	1	
Violence psychique (endroit accessible au public)	Trim 1	4	1	3	5	5	5	9	2	4	2	5	2
	Trim 2		2	2	4	4	2	3	3			4	
	Trim 3	3	3	2	2	6	2	1	2	9	5	3	
	Trim 4	1	2	3	8	5		3	3	4	3	2	
Total		8	8	10	19	20	9	16	10	17	10	14	2
Vol à main armée (transport public)	Trim 2						1						
Total							1						
Vol à main armée (voie publique)	Trim 1											1	
	Trim 3	1									1		
	Trim 4								1	1			
Total		1							1	1	1	1	
Vol à main armée (endroit accessible au public)	Trim 1						1						
	Trim 2	1					1				1		
	Trim 3											1	
	Trim 4	2											
Total		3					2				1	1	
Vol avec violence sans arme (transport public)	Trim 3								1				
Total									1				



PH Violence dans l'espace public

		2000	2013	2014	2015	2016	2017	2018	2019	2020	2021	2022	2023
Vol avec violence sans arme (voie publique)	Trim 1		1	1	1			1		2			1
	Trim 2		1	2	1						2		
	Trim 3		1	2	1	1	2	1	1	1			
	Trim 4	1		1		2			2	1			
Total		1	3	6	3	3	2	2	3	4	2		1
Vol avec violence sans arme (autre endroit public)	Trim 4								1	1			
Total									1	1			
Vol avec violence sans arme (endr. acces. au pub.)	Trim 1			1				1	1			3	1
	Trim 3				1								
	Trim 4								1		1		
Total				1	1			1	2		1	3	1



PH Autre

		2000	2013	2014	2015	2016	2017	2018	2019	2020	2021	2022	2023
Terrorisme, extrémisme et radicalisme	Trim 1				1								
	Trim 2		1										
	Trim 3									1			
	Total		1		1					1			
Cyberharcèlement	Trim 1	1	1	1	1	1	3	1	1				4
	Trim 2	1		2			2	2	2	1	2		
	Trim 3	2		1		3		3	1	2	1		
	Trim 4	1		1	1		2	5		1	2		
	Total	5	1	1	5	2	4	7	11	4	4	5	4
Fraude à l'identité	Trim 1	1	2	1	3	2	1	5		2	4	3	3
	Trim 2				2	3	4	2	4	3	1	6	
	Trim 3		3	5	4	3		4	8	5	1	3	
	Trim 4	1	2	1	2	2	5	4		6	1	5	
	Total	2	7	7	11	10	10	15	12	16	7	17	3



BUGGENHOUT - LEBBEKE

2022

FC Vol moyen de transport

	Jan	Fév	Mar	Avr	Mai	Juin	Juil	Août	Sep	Oct	Nov	Déc	Total
Vol de voiture							1			1		2	4
Vol de vélomoteur	1	1		1		1		2	1				7
Vol de vélo	2	2	7	3	5	2	7	4	7	3	6	6	54

FC Cambriolage

	Jan	Fév	Mar	Avr	Mai	Juin	Juil	Août	Sep	Oct	Nov	Déc	Total
Cambriolage dans habitation	4	2	4	1	4	4	9	3	5	7	12	3	58
Cambriolage ds entreprise ou commerce	1		1		1		2	1	1			2	9
Cambriolage ds service public ou bâtiment administ					1			1	1			1	4
Cambriolage dans bâtiment (total)	5	2	5	1	6	4	11	5	7	7	12	6	71

FC Vol autre

	Jan	Fév	Mar	Avr	Mai	Juin	Juil	Août	Sep	Oct	Nov	Déc	Total
Vol à main armée			1						1				2
Vol avec violence sans arme	2		1		1			1		1	1	1	8
Vol dans ou sur un véhicule		10	1	3	1	2	10	1	5		1	2	36
Vol d'armes et explosifs					1								1
Vol à l'arraché		1							1				2
Vol à la tire					1				1	1	1	1	5
Vol à l'étalage	5	5	6	3	3	2	2	7	6	4	7	2	52
Vol par ruse							1						1
Vol de métaux									1	1	1		3
Vol sur les chantiers						1	1	1		2	4		9
Vol d'animaux						1							1



Criminalité ICT

	Jan	Fév	Avr	Mai	Juin	Août	Sep	Oct	Total
Fraude de cartes de paiements				1		1		1	3
Phishing	2	1	2	1	1		1		8

FC Autre

	Jan	Fév	Mar	Avr	Mai	Juin	Juil	Août	Sep	Oct	Nov	Déc	Total
Violence contre les métiers d'intérêt général	1		3	1		2	3		1	4		1	16
Graffiti										1	3		4
Dégradation de voiture	5	3	8	5	5	4	3	3	2	9	4	4	55

PH Violence intrafamiliale (VIF)

	Jan	Fév	Mar	Avr	Juin	Juil	Août	Sep	Oct	Nov	Déc	Total
VIF: physique, dans le couple	1	2	2	2	2	8	1	6	4	2	3	33
VIF: physique, envers des descendants			1			1		1	1	1	1	6
VIF: physique, envers d'autres membres			1			2		1			1	5
VIF: psychique, dans le couple	6	1	5	3	5	3	2	7	4	1	2	39
VIF: psychique, envers des descendants								1		1		2
VIF: psychique, envers d'autres membres	1											1
VIF: économique, dans le couple		1				1	1	1				4
VIF: économique, envers d'autres membres	1	1			1	1						4

PH Drogues

	Fév	Mai	Août	Nov	Total
Vente de cocaïne		1	1	1	3
Vente de drogues synthétiques	1				1
Vente-traffic d héroïne				1	1



PH Traite des êtres humains

	Sep	Total
TEH - exploitation sexuelle	1	1

PH Violence dans l'espace public

	Jan	Fév	Mar	Avr	Mai	Juin	Juil	Août	Sep	Oct	Nov	Déc	Total
Violence physique (transport public)									2	1			3
Violence physique (voie publique)	2	2	1	2	1		4		4	3	2		21
Violence physique (autre endroit public)	1		1					1					3
Violence physique (endroit accessible au public)		2	1	1	1	1	3		2	1	1	1	14
Violence sexuelle (transport public)								1					1
Violence sexuelle (voie publique)									1		1		2
Violence sexuelle (endroit accessible au public)		1										1	2
Violence psychique (transport public)												1	1
Violence psychique (voie publique)	2	3	2	6		5	4	1	4	3	2		32
Violence psychique (autre endroit public)					1								1
Violence psychique (endroit accessible au public)	3	1	1	1	2	1	2	1			2		14
Vol à main armée (voie publique)			1										1
Vol à main armée (endroit accessible au public)									1				1
Vol avec violence sans arme (endr. acces. au pub.)	2		1										3

PH Autre

	Jan	Fév	Avr	Mai	Juin	Juil	Août	Sep	Oct	Déc	Total
Cyberharcèlement			1	1				1	1	1	5
Fraude à l'identité	2	1	3	1	2	1	1	1		5	17



2023

FC Vol moyen de transport

	Jan	Fév	Mar	Total
Vol de voiture			1	1
Vol de vélo	4	2	2	8

FC Cambriolage

	Jan	Fév	Mar	Total
Cambriolage dans habitation	5	5	5	15
Cambriolage ds entreprise ou commerce		1		1
Cambriolage ds service public ou bâtiment administ	1			1
Cambriolage dans bâtiment (total)	6	6	5	17

FC Vol autre

	Jan	Fév	Mar	Total
Vol avec violence sans arme	2		1	3
Vol dans ou sur un véhicule		1		1
Vol à la tire	3	1	1	5
Vol à l'étalage	2	10	2	14
Vol sur les chantiers		2		2

Criminalité ICT

	Fév	Total
Ransomware	1	1

FC Autre

	Jan	Fév	Mar	Total
Violence contre les métiers d'intérêt général	1	2	1	4
Dégradation de voiture	3	4	2	9



PH Violence intrafamiliale (VIF)

	Jan	Fév	Mar	Total
VIF: physique, dans le couple	4	1	3	8
VIF: physique, envers d'autres membres		1		1
VIF: sexuelle, dans le couple			1	1
VIF: psychique, dans le couple	3	4	4	11
VIF: économique, envers d'autres membres	1	1	1	3

PH Drogues

	Mar	Total
Vente de drogues synthétiques	1	1

PH Violence dans l'espace public

	Jan	Fév	Mar	Total
Violence physique (transport public)	1			1
Violence physique (voie publique)	3	1	1	5
Violence physique (endroit accessible au public)	2	2		4
Violence psychique (voie publique)	3	2	3	8
Violence psychique (endroit accessible au public)	1		1	2
Vol avec violence sans arme (voie publique)	1			1
Vol avec violence sans arme (endr. acces. au pub.)	1			1

PH Autre

	Jan	Fév	Mar	Total
Cyberharcèlement	1	2	1	4
Fraude à l'identité	1	1	1	3

STATISTIQUES POLICIERES DE CRIMINALITE

LIEU DE PERPETRATION: ZONE DE POLICE

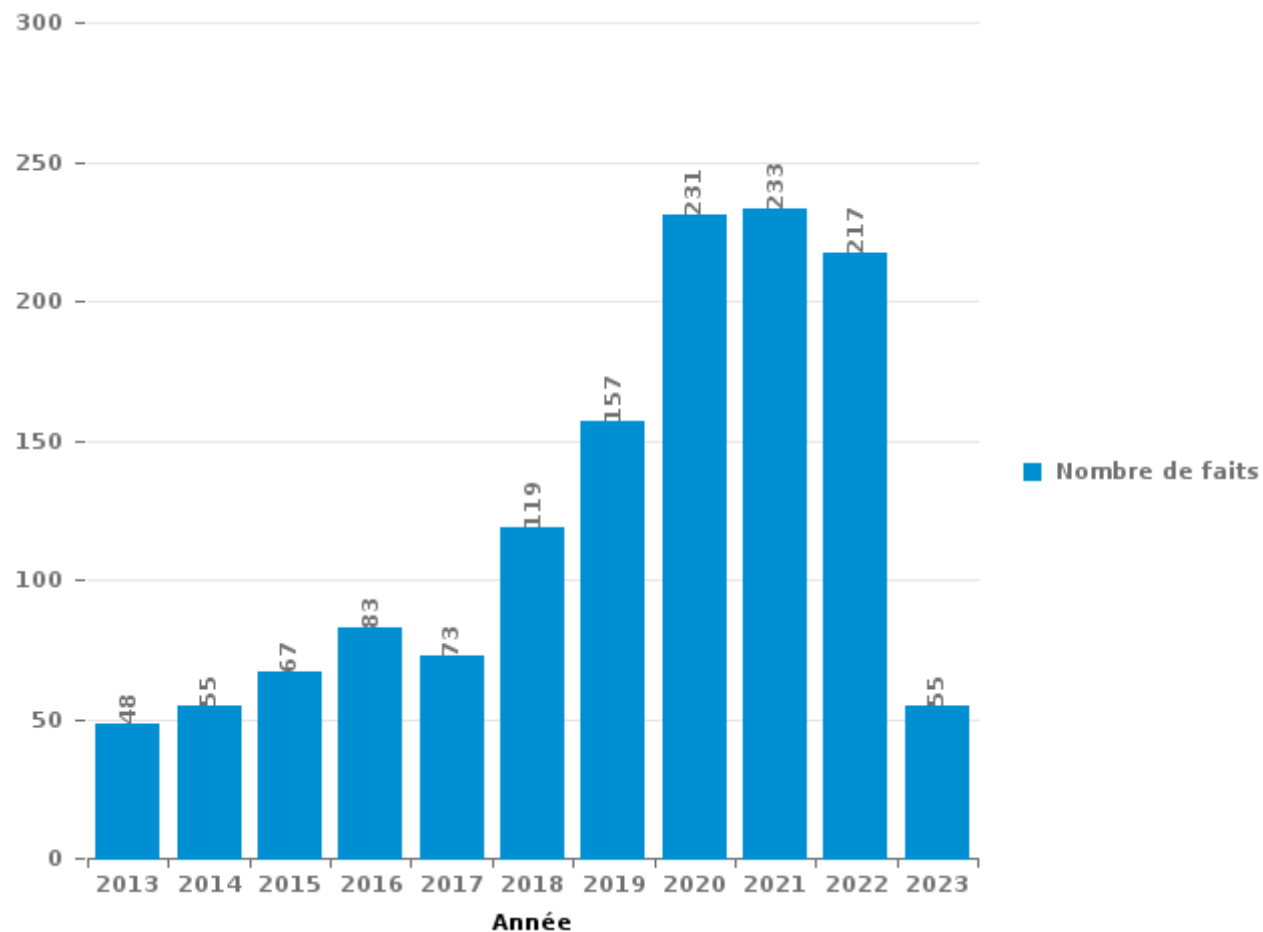
BUGGENHOUT - LEBBEKE

PARTIE III : ICT



BUGGENHOUT - LEBBEKE

Nombre total de délits avec un élément ICT/online, depuis 2013





Criminalité ICT/online au sens strict

Infractions (exhaustif)

	2013	2014	2015	2016	2017	2018	2019	2020	2021	2022	2023
Code pénal social: Infr. contre foi publique en droit pénal social: Faux en informatique					1				1		
Criminalité informatique: Faux en informatique:	2		3		2	3	5	6	1	8	2
Criminalité informatique: Fraude informatique:	9	15	8	23	16	17	18	81	82	67	9
Criminalité informatique: Hacking:	1	3	2	3	9	10	9	13	3	16	4
Criminalité informatique: Sabotage:		2	1			1	3	1		2	
Infr. contre autres valeurs morales et sentiments: Violation de communication par particulier:	1	1		2						1	
Infr. contre l'autorité publique: Refus de coopération (informatique et télécom):									1		
Total:	13	21	14	28	28	31	35	101	88	94	15

Figures criminelles (à considérer spécifiquement – ne pas additionner avec d'autres éléments – risque de double comptage!)

	2013	2014	2015	2016	2017	2018	2019	2020	2021	2022	2023
Fraude de cartes de paiements	3	4	1	13	2	2	4	1		3	
Phishing	1		1					2	5	8	
Ransomware											1
Skimming							1				



Criminalité ICT/online au sens large

Infractions (uniquement si code-fait existe)

	2013	2014	2015	2016	2017	2018	2019	2020	2021	2022	2023
Fraude: Escroquerie: Fraude par internet	32	35	47	52	38	87	118	137	159	137	35
Infr. contre autres valeurs morales et sentiments: Cyberlokkking (leurre de mineur par ICT):						2				1	
Infr. contre la Sécurité de l'Etat: Terrorisme: Diffuser un message qui incite au terrorisme			1								
Infr. contre les moeurs: Grooming (contact par ICT avec mineur < 16 ans):					1	1	2	3		1	
Infr. contre les moeurs: Voyeurisme: Diffusion enregistrement nudité ou intimité						1	1	2			
Total:	32	35	48	52	39	91	121	142	159	139	35

Figures criminelles (à considérer spécifiquement – ne pas additionner avec d'autres éléments – risque de double comptage!)

	2013	2014	2015	2016	2017	2018	2019	2020	2021	2022	2023
Cyberharcèlement	1	1	5	2	4	7	11	4	4	5	4

STATISTIQUES POLICIERES DE CRIMINALITE

LIEU DE PERPETRATION: ZONE DE POLICE

BUGGENHOUT - LEBBEKE

PARTIE IV : DESTINATION LIEU



BUGGENHOUT - LEBBEKE

Vol et extorsion

	2000	2013	2014	2015	2016	2017	2018	2019	2020	2021	2022	2023
Habitation: maison	59	80	123	95	86	65	83	115	76	57	73	16
Voie publique	140	83	91	82	64	58	53	59	52	45	43	4
Magasin	32	34	46	34	32	50	35	82	67	73	67	16
Habitation: allée	23	19	24	18	26	10	13	15	35	14	10	2
Inconnue	21	17	22	20	14	22	15	16	27	16	9	5
Habitation: dépendances	22	23	26	11	13	13	15	16	18	14	25	5
Parking	13	19	21	28	16	10	14	11	9	10	17	1
Habitation: non précisée	6	31	22	24	9	6	13	14	8	7	5	1
Entreprise	19	24	20	16	8	16	7	10	9	7	5	1
Horeca	21	20	17	14	6	7	8	8	1	6	8	3
Station de bus / métro et gare de chemin de fer	25	12	11	13	4	12	19	11		7	5	
Habitation: appartement	14	9	15	9	8	6	15	12	13	6	9	2
Emplacement de vélo	6	11	9	17	12	6	12	6	9	10	7	1
Culture et loisirs	9	16	10	7	9	16	11	9	5	6	4	2
Autre	3	19	15	7	9	8	14	7	8	5	5	
Terrain	12	11	4	11	4	3	6	4	8	4	6	2
Institution d'enseignement	10	6	5	5	8	4	4	9	6	9	5	1
Chantier	4	6	7	9	4	8	8	2	3	9	9	1
Habitation: garage	6	5	5	4	6	9	6	7	4	13	5	
Infrastructure sportive	8	10	13	8	5	5	3	3	4	1	5	
Maison de repos	5	2	2	1	4	3	3	6	14	8	7	
Service public	5	4	1	6	3	2	5	2	3	2	3	
Banque / institution financière	2	7	5	1	1	2	3	1		1	1	1
Edifice religieux / lieu du culte	4	2	2	2	2	1	3	5				
Service	1	1	4	2	3		3	2	1			1
Habitation: autre	3	3	3	3	1		1		1	1	1	
Cimetière	2	1	1	1	3	2	1	1		3	1	
Stade	9	1	1	1		1						
Bâtiment administratif	2	1	3	2	1				2		1	
Moyen de transport: train / tram / métro	3	1		1		2	1	2				
Aéroport	2	3		2	2							
Moyen de transport: voiture			1	1	2	1	1	1		1	1	
Station essence	2	2		2		1				1		
Moyen de transport: autobus / autocar				1	1	1	3	1				
Médecin / dentiste / pharmacien		1	1			1		1		1		
Moyen de transport: camion				2		2					1	
Moyen de transport: autre		1	2									
Arrêt de bus / tram						1		1				
Guichet automatique			1									
Maison de débauche								1				
Total	493	485	533	460	366	354	378	440	383	337	338	65

PPF/DGR/DRI/BIPOL - Statistiques policières de criminalité (date de clôture: 22/09/2023)

Les données pour les années 2001 jusqu'à 2012 ne sont plus publiées mais restent disponibles sur demande auprès du service BIPOL.

Les données pour 2023 ne concernent que le 1er trimestre.



BUGGENHOUT - LEBBEKE

Dégradation de la propriété

	2000	2013	2014	2015	2016	2017	2018	2019	2020	2021	2022	2023
Voie publique	67	86	62	97	74	65	52	50	36	45	38	5
Habitation: résidence principale	45	47	48	38	51	46	38	38	47	35	42	11
Parking	6	17	14	20	19	13	18	22	11	14	13	4
Habitation: allée	11	16	12	15	16	12	9	6	11	10	3	
Terrain	17	9	11	10	8	10	8	5	5	6	8	2
Habitation: jardin	8	14	8	7	7	9	6	5	2	5	6	1
Habitation: non précisée	6	19	4	10	6	5	7	4	3		4	3
Institution d'enseignement	3	3	5	1	4	2	5	11	10	14	12	1
Inconnue	4	1	4	6	2	5	7	9	9	11	11	1
Habitation: dépendances	12	4	5	4	7	4	1	1	2	1		
Service public	1	1		2	1	3	7	4	4	8	8	
Culture et loisirs	3	6	4	2	6	5	4	1	3	1	3	
Entreprise	7	2	3	4	1	2	4	3		1	1	
Magasin	4	3	5	2	2		1	4	2	3	1	
Horeca	7	3		5	4	2		1		2	2	
Autre	5	4	4	2	3		1	3		2	1	
Habitation: garage		4	1	1	1	3	1		3	1	2	
Infrastructure sportive	1		1	1	3	3			2	2	2	
Edifice religieux / lieu du culte		1	1	1	1	3	2					
Habitation: résidence secondaire			2	1		1	1	1	2			
Emplacement de vélo			3	1		1					1	
Stade				1		2		3				
Bâtiment administratif	1				1		1		1		1	
Station de bus / métro et gare de chemin de fer	1	1				1				1	1	
Arrêt de bus / tram				1	1	1		1				
Chantier						1	1				1	
Aéroport			2									
Banque / institution financière						1				1		
Cimetière	1	1										
Moyen de transport: voiture	2											
Service							1				1	
Bureau de police						1						
Eaux intérieures et maritimes							1					
Maison de débauche					1							
Maison de repos	1											
Médecin / dentiste / pharmacien										1		
Moyen de transport: autre		1										
Station essence		1										
Total	213	244	199	232	219	201	176	172	153	164	162	28

FPF/DGR/DRI/BIPOL - Statistiques policières de criminalité (date de clôture: 22/09/2023)
 Les données pour les années 2001 jusqu'à 2012 ne sont plus publiées mais restent disponibles sur demande auprès du service BIPOL.
 Les données pour 2023 ne concernent que le 1er trimestre.



BUGGENHOUT - LEBBEKE

Infractions contre l'intégrité physique

	2000	2013	2014	2015	2016	2017	2018	2019	2020	2021	2022	2023
Habitation	52	72	79	77	76	77	79	90	82	58	57	10
Voie publique	32	28	23	21	23	31	29	37	33	26	24	5
Horeca	16	17	4	10	5	9	7	9	4	5	4	1
Inconnue	7	4	6	5	3	8	7	7	7	11	3	1
Institution d'enseignement		4	4	4	2	7	4	8	12	9	13	2
Culture et loisirs	5	2	3	4		9	3	4	2	4	4	2
Habitation: allée	2	4	7	5	4		1	4	2	4		
Service public		1	1	2		7	7	3	2	3	5	
Parking		1	1	5	2	3	3	3	4	1	3	
Terrain	5	3	2	3	2	4		2	2		1	
Infrastructure sportive	2	1	2	4	2	1		1	3	2	1	
Entreprise	2	1	2	1	2	2	1	1				
Autre		2			2	1	2		2		1	
Habitation: jardin	2	1	1			1	1	1			2	
Station de bus / métro et gare de chemin de fer				1			1	2	1	1	2	
Stade	2		1	1	3							
Magasin	1	1		2				1		1		
Maison de repos					2				3	1		
Arrêt de bus / tram			1				1				1	1
Moyen de transport: autre					1			1	2			
Moyen de transport: autobus / autocar		2									1	
Moyen de transport: train / tram / métro							1			2		
Aéroport		2										
Banque / institution financière									1		1	
Bureau de police	1				1							
Station essence									1		1	
Eaux intérieures et maritimes										1		
Maison de débauche					1							
Total	129	146	137	145	131	160	147	174	163	129	124	22

STATISTIQUES POLICIERES DE CRIMINALITE

LIEU DE PERPETRATION: ZONE DE POLICE

BUGGENHOUT - LEBBEKE

PARTIE V : ZONE DE POLICE vs. TYPOLOGIE



Typologie de la zone: Catégorie 4

Zone de police
BERLAAR - NIJLEN
BODUKAP
BUGGENHOUT - LEBBEKE
CENTRE ARDENNE
CONDROZ-FAMENNE
FAGNES
GERAARDSBERGEN - LIERDE
GRENSLEIE
HAACHT
HERKO
HERMETON ET HEURE
HESBAYE
HESBAYE OUEST
LA MAZERINE
MIDOW
MIRA
ORNEAU-MEHAIGNE
OTTIGNIES - LOUVAIN-LA-NEUVE
POL AMOW
POLDER



CRIMINALITE ENREGISTREE : ZONE DE POLICE vs TYPOLOGIE

POLICE DES HAUTS-PAYS
POLITIEZONE ARRO IEPER
POLITIEZONE BRT
POLITIEZONE HEIST
POLITIEZONE K-L-M
POLITIEZONE MAASLAND
POLITIEZONE NOORDERKEMPEN
POLITIEZONE RUPEL
POLITIEZONE SCHELDE - LEIE
POLITIEZONE SPOORKIN
POLITIEZONE TARL
POLIZEIZONE WESER-GÖHL
PZ BERINGEN/HAM/TESSENDERLO
PZ BERLARE/ZELE
PZ BILZEN/HOESELT/RIEMST
PZ BLANKENBERGE/ZUIENKERKE
PZ DENDERLEEUV/HAALTERT
PZ DRUIVENSTREEK
PZ ERPE-MERE/LEDE
PZ GETEVALLEI
PZ HAMME/WAASMUNSTER
PZ HAMONT-ACHEL/PELT
PZ HEUSDEN-ZOLDER
PZ KRUIBEKE/TEMSE



CRIMINALITE ENREGISTREE : ZONE DE POLICE vs TYPOLOGIE

PZ LANAKEN/MAASMECHELEN
PZ LOMMEL
PZ NINOVE
PZ VOER EN DIJLE
PZ WAASLAND-NOORD
PZ WETTEREN LAARNE WICHELEN
PZ ZWIJNDRECHT
SAMSOM
VOORKEMPEN
ZONE BASSE MEUSE
ZONE DE POLICE DES 3 VALLEES
ZONE DES ARCHES
ZONE HAUTE-MEUSE
ZONE OUEST BRABANT WALLON
ZOTTEGEM HERZELE StLHOUTEM
ZP BERNISSART/PERUWELZ
ZP BINCHE-ANDERLUES-LERMES
ZP HAUTE SENNE



CRIMINALITE ENREGISTREE : ZONE DE POLICE vs TYPOLOGIE

Typologie de la zone: Catégorie 4

Figure criminelle/phénomène	Niveau	% 2019 - 2020	% 2020 - 2021	% 2021 - 2022
Vol de voiture	ZONE DE POLICE	500,0%	-50,0%	33,3%
	TYPLOGIE	-30,9%	-9,7%	16,8%
Vol de moto	ZONE DE POLICE	-66,7%	0,0%	-100,0%
	TYPLOGIE	-36,8%	-10,4%	29,1%
Carjacking	ZONE DE POLICE	/	/	/
	TYPLOGIE	-36,7%	3,2%	-25,0%
Homejacking	ZONE DE POLICE	/	/	/
	TYPLOGIE	-40,0%	22,2%	-18,2%
Vol dans les garages	ZONE DE POLICE	/	/	/
	TYPLOGIE	-61,7%	0,0%	12,3%
Vol de vélomoteur	ZONE DE POLICE	-66,7%	100,0%	250,0%
	TYPLOGIE	-30,8%	-5,4%	32,0%
Vol de vélo	ZONE DE POLICE	-20,8%	3,5%	-8,5%
	TYPLOGIE	-27,3%	3,1%	15,5%
Cambriolage dans habitation	ZONE DE POLICE	-36,5%	-23,0%	23,4%
	TYPLOGIE	-30,5%	-9,3%	32,8%
Cambriolage ds entreprise ou commerce	ZONE DE POLICE	-50,0%	30,0%	-30,8%
	TYPLOGIE	-35,0%	-10,9%	1,5%
Cambriolage ds service public ou bâtiment administ	ZONE DE POLICE	-57,1%	0,0%	-33,3%
	TYPLOGIE	-18,4%	-24,4%	-3,1%
Vol au bélier	ZONE DE POLICE	/	/	/
	TYPLOGIE	-64,0%	-44,4%	0,0%



CRIMINALITE ENREGISTREE : ZONE DE POLICE vs TYPOLOGIE

Figure criminelle/phénomène	Niveau	% 2019 - 2020	% 2020 - 2021	% 2021 - 2022
Cambriolage dans bâtiment (total)	ZONE DE POLICE	-40,3%	-14,3%	7,6%
	TYPLOGIE	-30,4%	-10,7%	26,0%
Vol à main armée	ZONE DE POLICE	200,0%	-33,3%	0,0%
	TYPLOGIE	-16,5%	-16,4%	3,0%
Vol avec violence sans arme	ZONE DE POLICE	7,7%	-35,7%	-11,1%
	TYPLOGIE	-21,5%	2,9%	23,9%
Vol dans ou sur un véhicule	ZONE DE POLICE	108,3%	-44,0%	28,6%
	TYPLOGIE	-29,7%	-2,5%	4,5%
Sacjacking dans une voiture	ZONE DE POLICE	/	/	/
	TYPLOGIE	-100,0%	/	0,0%
Vol d'armes et explosifs	ZONE DE POLICE	-66,7%	0,0%	0,0%
	TYPLOGIE	-33,0%	1,1%	0,0%
Steaming	ZONE DE POLICE	/	/	/
	TYPLOGIE	30,0%	-46,2%	42,9%
Arrachage de sac à main	ZONE DE POLICE	/	/	/
	TYPLOGIE	-42,1%	-31,8%	100,0%
Vol à l'arraché	ZONE DE POLICE	0,0%	200,0%	-33,3%
	TYPLOGIE	-39,1%	-21,3%	87,2%
Vol à la tire	ZONE DE POLICE	-77,8%	50,0%	66,7%
	TYPLOGIE	-58,9%	-7,0%	63,3%
Vol à l'étalage	ZONE DE POLICE	-21,2%	15,4%	-13,3%
	TYPLOGIE	-15,1%	7,0%	21,6%
Vol par ruse	ZONE DE POLICE	100,0%	50,0%	-66,7%
	TYPLOGIE	-37,3%	-5,7%	13,7%



CRIMINALITE ENREGISTREE : ZONE DE POLICE vs TYPOLOGIE

Figure criminelle/phénomène	Niveau	% 2019 - 2020	% 2020 - 2021	% 2021 - 2022
Vol de métaux	ZONE DE POLICE	-50,0%	200,0%	0,0%
	TYPOLOGIE	-31,0%	12,2%	59,5%
Vol sur les chantiers	ZONE DE POLICE	50,0%	200,0%	0,0%
	TYPOLOGIE	-9,4%	-7,0%	27,3%
Home-invasion	ZONE DE POLICE	/	/	/
	TYPOLOGIE	-38,1%	23,1%	-18,8%
Vol d'animaux	ZONE DE POLICE	-60,0%	-100,0%	/
	TYPOLOGIE	-19,4%	-22,4%	-10,4%
Vol de cargaison	ZONE DE POLICE	/	/	/
	TYPOLOGIE	-17,0%	-41,5%	11,8%
Fraude de cartes de paiements	ZONE DE POLICE	-75,0%	-100,0%	/
	TYPOLOGIE	-30,6%	-19,5%	45,4%
Phishing	ZONE DE POLICE	/	150,0%	60,0%
	TYPOLOGIE	171,0%	14,6%	2,1%
Ransomware	ZONE DE POLICE	/	/	/
	TYPOLOGIE	-36,0%	87,5%	-16,7%
Shouldersurfing	ZONE DE POLICE	/	/	/
	TYPOLOGIE	-63,0%	-27,8%	1,5%
Skimming	ZONE DE POLICE	-100,0%	/	/
	TYPOLOGIE	-21,8%	-54,4%	151,6%
Violence contre les métiers d'intérêt général	ZONE DE POLICE	62,5%	-7,7%	33,3%
	TYPOLOGIE	-6,9%	5,8%	15,9%
Viol collectif	ZONE DE POLICE	/	/	/
	TYPOLOGIE	20,7%	-31,4%	12,5%



CRIMINALITE ENREGISTREE : ZONE DE POLICE vs TYPOLOGIE

Figure criminelle/phénomène	Niveau	% 2019 - 2020	% 2020 - 2021	% 2021 - 2022
Graffiti	ZONE DE POLICE	/	-37,5%	-20,0%
	TYPOLOGIE	3,0%	-27,3%	45,7%
Dégradation de voiture	ZONE DE POLICE	-19,4%	28,0%	-14,1%
	TYPOLOGIE	-20,6%	1,7%	1,4%
Rixe au couteau	ZONE DE POLICE	/	0,0%	-100,0%
	TYPOLOGIE	5,9%	2,8%	10,8%
VIF: physique, dans le couple	ZONE DE POLICE	-7,1%	-25,0%	-15,4%
	TYPOLOGIE	-9,1%	2,5%	9,2%
VIF: physique, envers des descendants	ZONE DE POLICE	12,5%	0,0%	-33,3%
	TYPOLOGIE	-4,7%	9,2%	3,5%
VIF: physique, envers d'autres membres	ZONE DE POLICE	0,0%	-9,1%	-50,0%
	TYPOLOGIE	-9,6%	7,5%	0,3%
VIF: sexuelle, dans le couple	ZONE DE POLICE	/	/	/
	TYPOLOGIE	2,4%	9,3%	12,8%
VIF: sexuelle, envers des descendants	ZONE DE POLICE	0,0%	200,0%	-100,0%
	TYPOLOGIE	26,7%	-11,9%	-58,3%
VIF: sexuelle, envers d'autres membres	ZONE DE POLICE	/	/	/
	TYPOLOGIE	-12,5%	-7,1%	-38,5%
VIF: psychique, dans le couple	ZONE DE POLICE	30,2%	-22,0%	-39,1%
	TYPOLOGIE	-3,4%	7,6%	-1,7%
VIF: psychique, envers des descendants	ZONE DE POLICE	800,0%	-11,1%	-75,0%
	TYPOLOGIE	24,4%	14,9%	7,6%
VIF: psychique, envers d'autres membres	ZONE DE POLICE	-16,7%	-40,0%	-66,7%
	TYPOLOGIE	2,6%	-7,0%	9,1%



CRIMINALITE ENREGISTREE : ZONE DE POLICE vs TYPOLOGIE

Figure criminelle/phénomène	Niveau	% 2019 - 2020	% 2020 - 2021	% 2021 - 2022
VIF: économique, dans le couple	ZONE DE POLICE	100,0%	-50,0%	100,0%
	TYPLOGIE	-4,2%	-0,9%	0,9%
VIF: économique, envers des descendants	ZONE DE POLICE	-100,0%	/	-100,0%
	TYPLOGIE	21,1%	8,7%	-32,0%
VIF: économique, envers d'autres membres	ZONE DE POLICE	0,0%	66,7%	-20,0%
	TYPLOGIE	-34,3%	1,5%	18,9%
Dopage humain	ZONE DE POLICE	-50,0%	0,0%	-100,0%
	TYPLOGIE	-20,5%	-13,4%	-19,0%
Engraissement illégal	ZONE DE POLICE	/	/	/
	TYPLOGIE	162,5%	-19,0%	-11,8%
Vente de cocaïne	ZONE DE POLICE	-50,0%	100,0%	-25,0%
	TYPLOGIE	-1,5%	3,3%	10,7%
Import-export de cocaïne	ZONE DE POLICE	-100,0%	/	/
	TYPLOGIE	-25,7%	-35,8%	7,7%
Production de drogues synthétiques	ZONE DE POLICE	/	/	/
	TYPLOGIE	4,2%	32,0%	-36,4%
Import-export de drogues synthétiques	ZONE DE POLICE	/	/	-100,0%
	TYPLOGIE	-40,0%	-9,5%	42,1%
Vente de drogues synthétiques	ZONE DE POLICE	0,0%	150,0%	-80,0%
	TYPLOGIE	-6,5%	-10,1%	5,4%
Production de cannabis (culture)	ZONE DE POLICE	-100,0%	/	-100,0%
	TYPLOGIE	-5,6%	-16,4%	-6,0%
Import-export de cannabis en grande quantité	ZONE DE POLICE	/	/	/
	TYPLOGIE	44,4%	-61,5%	40,0%



CRIMINALITE ENREGISTREE : ZONE DE POLICE vs TYPOLOGIE

Figure criminelle/phénomène	Niveau	% 2019 - 2020	% 2020 - 2021	% 2021 - 2022
Vente de cannabis en grande quantité	ZONE DE POLICE	/	/	/
	TYPOLOGIE	14,3%	-4,2%	13,0%
Import-export d'héroïne	ZONE DE POLICE	-100,0%	/	/
	TYPOLOGIE	130,0%	-56,5%	110,0%
Vente-traffic d'héroïne	ZONE DE POLICE	/	/	/
	TYPOLOGIE	30,2%	-4,9%	3,8%
Commerce et production d'arme à feu et mun.	ZONE DE POLICE	/	/	/
	TYPOLOGIE	7,4%	5,2%	-41,0%
Commerce et production d'arme non à feu	ZONE DE POLICE	/	/	/
	TYPOLOGIE	-72,7%	66,7%	60,0%
TEH - exploitation économique	ZONE DE POLICE	/	/	/
	TYPOLOGIE	-23,1%	40,0%	-4,8%
TEH - exploitation sexuelle	ZONE DE POLICE	/	-100,0%	/
	TYPOLOGIE	0,0%	83,7%	-25,3%
Violence physique (transport public)	ZONE DE POLICE	-50,0%	100,0%	50,0%
	TYPOLOGIE	-12,9%	12,7%	24,9%
Violence physique (voie publique)	ZONE DE POLICE	-13,2%	-12,1%	-27,6%
	TYPOLOGIE	-13,4%	9,3%	6,8%
Violence physique (autre endroit public)	ZONE DE POLICE	-100,0%	/	50,0%
	TYPOLOGIE	-4,6%	6,5%	6,1%
Violence physique (endroit accessible au public)	ZONE DE POLICE	5,3%	-20,0%	-12,5%
	TYPOLOGIE	-43,0%	11,3%	41,1%
Violence sexuelle (transport public)	ZONE DE POLICE	/	/	/
	TYPOLOGIE	9,8%	14,3%	-9,4%



CRIMINALITE ENREGISTREE : ZONE DE POLICE vs TYPOLOGIE

Figure criminelle/phénomène	Niveau	% 2019 - 2020	% 2020 - 2021	% 2021 - 2022
Violence sexuelle (voie publique)	ZONE DE POLICE	-50,0%	-50,0%	100,0%
	TYPLOGIE	-16,5%	5,8%	4,1%
Violence sexuelle (autre endroit public)	ZONE DE POLICE	-100,0%	/	/
	TYPLOGIE	-5,3%	2,2%	-16,5%
Violence sexuelle (endroit accessible au public)	ZONE DE POLICE	-100,0%	/	-33,3%
	TYPLOGIE	-32,0%	23,1%	24,2%
Violence psychique (transport public)	ZONE DE POLICE	0,0%	100,0%	-50,0%
	TYPLOGIE	-23,4%	20,1%	-0,6%
Violence psychique (voie publique)	ZONE DE POLICE	65,0%	-24,2%	28,0%
	TYPLOGIE	1,9%	-4,1%	5,7%
Violence psychique (autre endroit public)	ZONE DE POLICE	-33,3%	-50,0%	0,0%
	TYPLOGIE	11,5%	-16,5%	-2,2%
Violence psychique (endroit accessible au public)	ZONE DE POLICE	70,0%	-41,2%	40,0%
	TYPLOGIE	-17,6%	-0,4%	10,5%
Vol à main armée (transport public)	ZONE DE POLICE	/	/	/
	TYPLOGIE	50,0%	-33,3%	75,0%
Vol à main armée (voie publique)	ZONE DE POLICE	0,0%	0,0%	0,0%
	TYPLOGIE	-13,3%	-21,2%	14,9%
Vol à main armée (autre endroit public)	ZONE DE POLICE	/	/	/
	TYPLOGIE	33,3%	-12,5%	-42,9%
Vol à main armée (endroit accessible au public)	ZONE DE POLICE	/	/	0,0%
	TYPLOGIE	-23,9%	-19,0%	-8,2%
Vol avec violence sans arme (transport public)	ZONE DE POLICE	-100,0%	/	/
	TYPLOGIE	-10,8%	-30,3%	21,7%



CRIMINALITE ENREGISTREE : ZONE DE POLICE vs TYPOLOGIE

Figure criminelle/phénomène	Niveau	% 2019 - 2020	% 2020 - 2021	% 2021 - 2022
Vol avec violence sans arme (voie publique)	ZONE DE POLICE	33,3%	-50,0%	-100,0%
	TYPLOGIE	-29,5%	-8,6%	13,5%
Vol avec violence sans arme (autre endroit public)	ZONE DE POLICE	0,0%	-100,0%	/
	TYPLOGIE	-9,5%	-23,7%	10,3%
Vol avec violence sans arme (endr. acces. au pub.)	ZONE DE POLICE	-100,0%	/	200,0%
	TYPLOGIE	-29,8%	-10,9%	39,0%
Faux policiers	ZONE DE POLICE	/	/	/
	TYPLOGIE	-38,3%	-24,3%	-25,0%
Terrorisme, extrémisme et radicalisme	ZONE DE POLICE	/	-100,0%	/
	TYPLOGIE	35,1%	-18,0%	-22,0%
Cyberharcèlement	ZONE DE POLICE	-63,6%	0,0%	25,0%
	TYPLOGIE	-7,9%	7,2%	-0,7%
Fraude à l'identité	ZONE DE POLICE	33,3%	-56,3%	142,9%
	TYPLOGIE	29,6%	-2,3%	1,0%

STATISTIQUES POLICIERES DE CRIMINALITE

LIEU DE PERPETRATION: ZONE DE POLICE

BUGGENHOUT - LEBBEKE

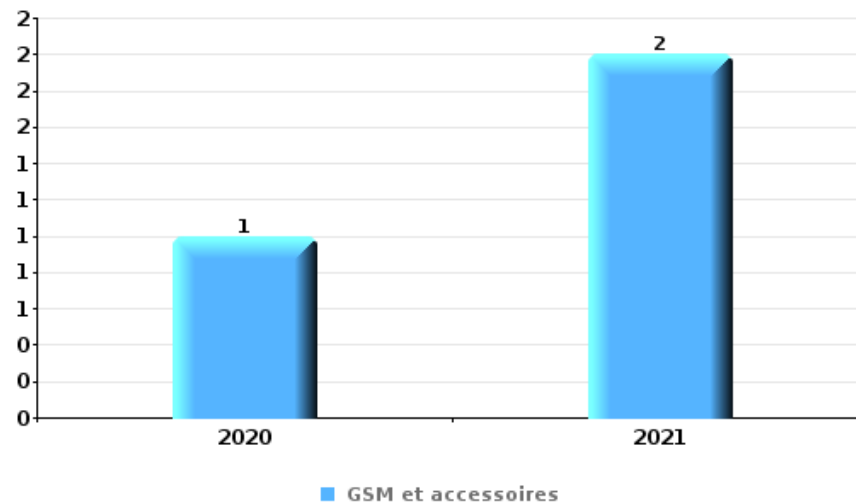
PARTIE VI : OBJETS ET MOYENS DE TRANSPORT



BUGGENHOUT - LEBBEKE

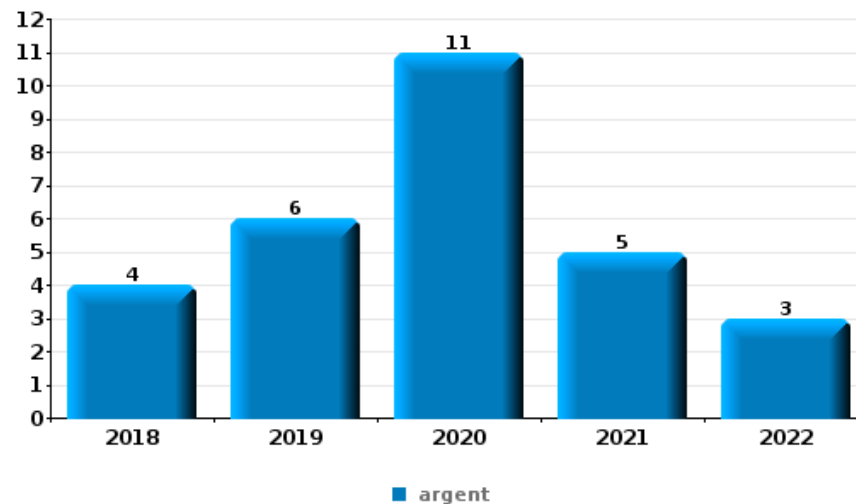
Vol à main armée

Top 5 Objets volés (sbd nombre de faits)		2018	2019	2020	2021	2022	2023
1	GSM et accessoires			1	2		
2	argent			1			
2	bijouterie / montre			1			
2	parfum / produit de beauté			1			
2	vêtement			1			



Vol dans ou sur un véhicule

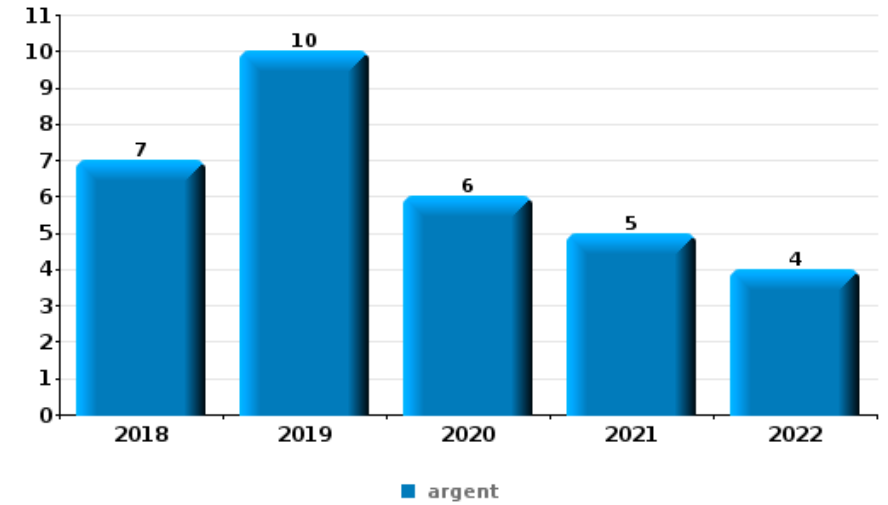
Top 5 Objets volés (sbd nombre de faits)		2018	2019	2020	2021	2022	2023
1	argent	4	6	11	5	3	
2	outillage	2	3	3	3	12	1
3	ordinateur et accessoires	1	5	10	2	1	
4	pièce de moyen de transport	5	3	4		4	
5	portefeuille	4	3	1	5		





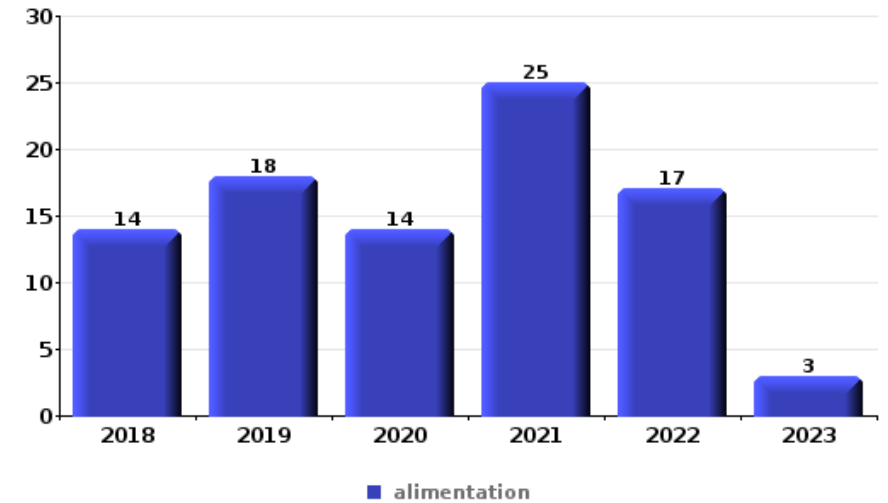
Cambriolage ds entreprise ou commerce

Top 5 Objets volés (sbd nombre de faits)		2018	2019	2020	2021	2022	2023
1	argent	7	10	6	5	4	
2	coffre-fort / coffret (argent) / caisse	3	4		3	1	
3	outillage	1			1	3	
4	alimentation	1	1			1	
4	autre document officiel	1	1		1		
4	GSM et accessoires	1	2				
4	portefeuille	1	2				



Vol à l'étalage

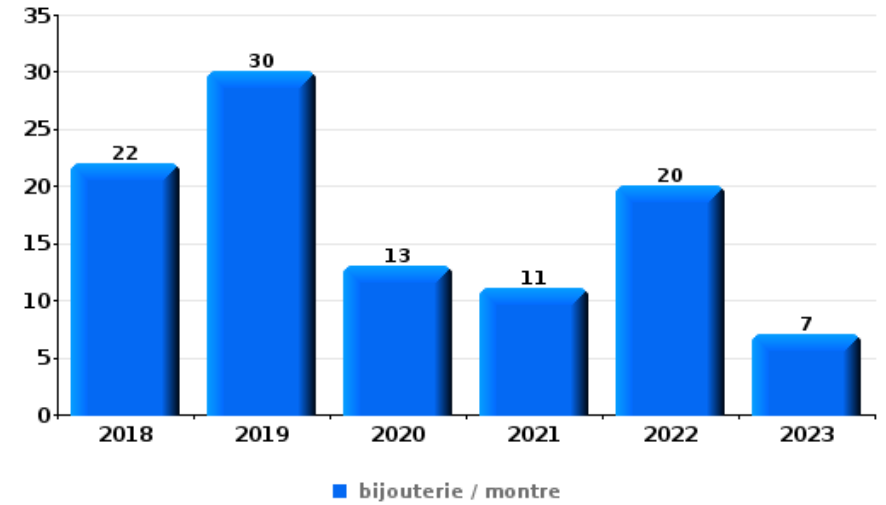
Top 5 Objets volés (sbd nombre de faits)		2018	2019	2020	2021	2022	2023
1	alimentation	14	18	14	25	17	3
2	tabac	2	26	13	13	23	10
3	multimédia	1	1	3	10	5	4
4	bijouterie / montre		3	5	3	7	1
5	outillage	3	5	4	2	2	





Cambrilage dans habitation

Top 5 Objets volés (sbd nombre de faits)		2018	2019	2020	2021	2022	2023
1	bijouterie / montre	22	30	13	11	20	7
2	argent	22	25	15	13	18	3
3	ordinateur et accessoires	7	13	7	4	6	1
4	multimédia	4	5	2	3	5	
5	outillage	5	1	1	4	4	1



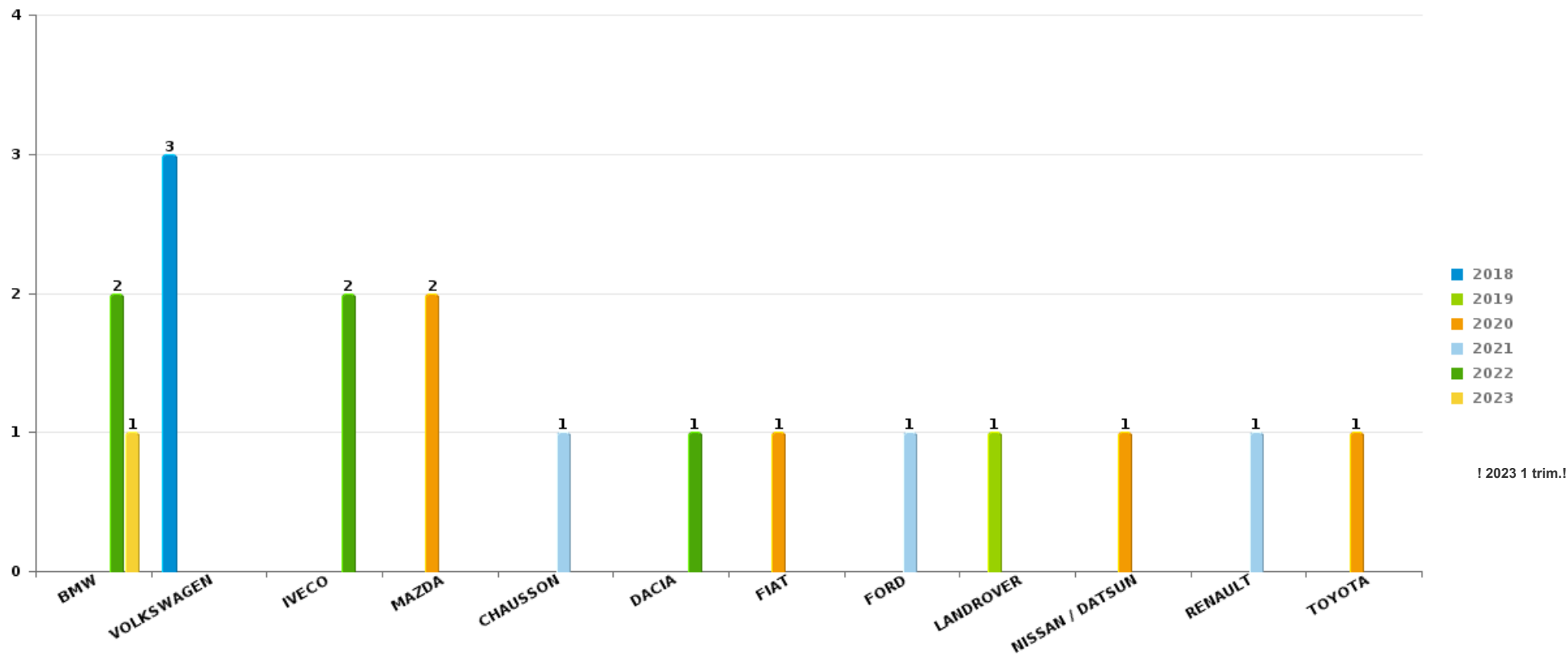
Remarque: en ce qui concerne les objets, aucun total n'est reproduit étant donné que plusieurs objets peuvent avoir été volés lors d'un même fait.



BUGGENHOUT - LEBBEKE

Vol de voiture

Nombre de voitures volées par marque (Top 5)



! 2023 1 trim.!

STATISTIQUES POLICIERES DE CRIMINALITE

LIEU DE PERPETRATION: ZONE DE POLICE

BUGGENHOUT - LEBBEKE

PARTIE VII : SUSPECTS



Partie 1: Niveau FAITS (comptage du nombre de faits pour lesquels un certain type de suspect est impliqué)

1.1. Nombre d'infractions selon le sexe des suspects identifiés (par catégorie principale)

Étant donné que, tant un suspect identifié masculin qu'un suspect identifié féminin peuvent être impliqués lors d'un même fait, il est possible que la somme des colonnes «Hommes» et «Femmes» soit supérieure à la valeur de la colonne «Total...» (voir également la note méthodologique)

BUGGENHOUT - LEBBEKE

2023

Catégorie principale / Sexe	Nombre total de faits avec au moins 1 suspect	Hommes	%	Femmes	%
Vol et extorsion	19	18	94,7%	1	5,3%
Registre de population	12	8	66,7%	4	33,3%
Drogues	10	9	90,0%	2	20,0%
Infr. contre l'intégrité physique	10	9	90,0%	2	20,0%
Infr. contre les mœurs	10	10	100,0%		
Législation sur les étrangers	9	8	88,9%	1	11,1%
Protection de la jeunesse	9	5	55,6%	4	44,4%
Infr. contre autres valeurs morales et sentiments	7	4	57,1%	3	42,9%
Fraude	6	5	83,3%	1	16,7%
Infr. contre l'autorité publique	6	6	100,0%		
Ivresse et alcool	6	6	100,0%		
Dégradation de la propriété	4	3	75,0%	1	25,0%
Infr. contre la foi publique	4	3	75,0%	1	25,0%
Armes et explosifs	3	3	100,0%		
Autres lois spéciales	1	1	100,0%	1	100,0%
Code pénal social	2	2	100,0%		



CRIMINALITE ENREGISTREE: SUSPECTS

Catégorie principale / Sexe	Nombre total de faits avec au moins 1 suspect	Hommes	%	Femmes	%
Infr. contre la sécurité publique	2	2	100,0%		
Législation économique	2	2	100,0%		
Environnement	1	1	100,0%		
Santé publique	1			1	100,0%
Total	124	105	84,7 %	22	17,7 %



1.2. Nombre d'infractions selon le sexe des suspects identifiés (par figure criminelle)

Étant donné que, tant un suspect identifié masculin qu'un suspect identifié féminin peuvent être impliqués lors d'un même fait, il est possible que la somme des colonnes «Hommes» et «Femmes» soit supérieure à la valeur de la colonne «Total...» (voir également la note méthodologique)

BUGGENHOUT - LEBBEKE

2023

FC Cambriolage

Figure criminelle / Sexe	Nombre total de faits avec au moins 1 suspect identifié	Hommes	%
Cambriolage ds service public ou bâtiment administ	1	1	100,0%
Cambriolage dans bâtiment (total)	1	1	100,0%
Total	PA	PA	PA

FC Vol autre

Figure criminelle / Sexe	Nombre total de faits avec au moins 1 suspect identifié	Hommes	%
Vol avec violence sans arme	2	2	100,0%
Vol à l'étalage	12	12	100,0%
Vol sur les chantiers	1	1	100,0%
Total	PA	PA	PA

FC Autre

Figure criminelle / Sexe	Nombre total de faits avec au moins 1 suspect identifié	Hommes	%
Violence contre les métiers d'intérêt général	4	4	100,0%
Total	PA	PA	PA

CRIMINALITE ENREGISTREE: SUSPECTS



PH Violence intrafamiliale (VIF)

Figure criminelle / Sexe	Nombre total de faits avec au moins 1 suspect identifié	Hommes	%	Femmes	%
VIF: physique, dans le couple	3	2	66,7%	1	33,3%
VIF: sexuelle, dans le couple	1	1	100,0%		
Total	PA	PA	PA	PA	PA

PH Drogues

Figure criminelle / Sexe	Nombre total de faits avec au moins 1 suspect identifié	Hommes	%
Vente de drogues synthétiques	1	1	100,0%
Total	PA	PA	PA

PH Violence dans l'espace public

Figure criminelle / Sexe	Nombre total de faits avec au moins 1 suspect identifié	Hommes	%	Femmes	%
Violence physique (voie publique)	4	4	100,0%	1	25,0%
Violence physique (endroit accessible au public)	3	3	100,0%		
Violence psychique (voie publique)	1	1	100,0%		
Vol avec violence sans arme (endr. acces. au pub.)	1	1	100,0%		
Total	PA	PA	PA	PA	PA



1.3. Nombre d'infractions selon l'âge des suspects identifiés (par catégorie principale)

Étant donné que, tant un suspect identifié mineur qu'un suspect identifié majeur peuvent être impliqués lors d'un même fait, il est possible que la somme des colonnes «Mineur» et «Majeur» soit supérieure à la valeur de la colonne «Total...» (voir également la note méthodologique)

BUGGENHOUT - LEBBEKE

2023

Catégorie principale / Âge	Nombre total de faits avec au moins 1 suspect identifié	Mineur	%	Majeur	%
Vol et extorsion	19	1	5,3%	18	94,7%
Registre de population	12	1	8,3%	12	100,0%
Drogues	10	1	10,0%	9	90,0%
Infr. contre les mœurs	10	1	10,0%	9	90,0%
Infr. contre l'intégrité physique	10	2	20,0%	8	80,0%
Législation sur les étrangers	9			9	100,0%
Protection de la jeunesse	9	8	88,9%	1	11,1%
Infr. contre autres valeurs morales et sentiments	7			7	100,0%
Fraude	6			6	100,0%
Infr. contre l'autorité publique	6			6	100,0%
Ivresse et alcool	6			6	100,0%
Dégradation de la propriété	4			4	100,0%
Infr. contre la foi publique	4			4	100,0%
Armes et explosifs	3			3	100,0%
Code pénal social	2			2	100,0%
Infr. contre la sécurité publique	2			2	100,0%
Législation économique	2			2	100,0%
Autres lois spéciales	1			1	100,0%
Environnement	1			1	100,0%
Santé publique	1			1	100,0%
Total	124	14	11,3%	111	89,5%



1.4. Nombre d'infractions selon l'âge des suspects identifiés (par figure criminelle)

Étant donné que, tant un suspect identifié mineur qu'un suspect identifié majeur peuvent être impliqués lors d'un même fait, il est possible que la somme des colonnes «Mineur» et «Majeur» soit supérieure à la valeur de la colonne «Total...»
(voir également la note méthodologique)

BUGGENHOUT - LEBBEKE

2023

FC Cambriolage

Figure criminelle / Âge	Nombre total de faits avec au moins 1 suspect identifié	Majeur	%
Cambriolage ds service public ou bâtiment administ	1	1	100,0%
Cambriolage dans bâtiment (total)	1	1	100,0%
Total	PA	PA	PA

FC Vol autre

Figure criminelle / Âge	Nombre total de faits avec au moins 1 suspect identifié	Mineur	%	Majeur	%
Vol avec violence sans arme	2			2	100,0%
Vol à l'étalage	12	1	8,3%	11	91,7%
Vol sur les chantiers	1			1	100,0%
Total	PA	PA	PA	PA	PA

FC Autre

Figure criminelle / Âge	Nombre total de faits avec au moins 1 suspect identifié	Mineur	%	Majeur	%
Violence contre les métiers d'intérêt général	4	1	25,0%	3	75,0%
Total	PA	PA	PA	PA	PA



PH Violence intrafamiliale (VIF)

Figure criminelle / Âge	Nombre total de faits avec au moins 1 suspect identifié	Majeur	%
VIF: physique, dans le couple	3	3	100,0%
VIF: sexuelle, dans le couple	1	1	100,0%
Total	PA	PA	PA

PH Drogues

Figure criminelle / Âge	Nombre total de faits avec au moins 1 suspect identifié	Majeur	%
Vente de drogues synthétiques	1	1	100,0%
Total	PA	PA	PA

PH Violence dans l'espace public

Figure criminelle / Âge	Nombre total de faits avec au moins 1 suspect identifié	Mineur	%	Majeur	%
Violence physique (voie publique)	4			4	100,0%
Violence physique (endroit accessible au public)	3	1	33,3%	2	66,7%
Violence psychique (voie publique)	1			1	100,0%
Vol avec violence sans arme (endr. acces. au pub.)	1			1	100,0%
Total	PA	PA	PA	PA	PA



Partie 2: Niveau SUSPECTS-FAIT (comptage du nombre de combinaisons suspect-fait)

2.1. Nombre de suspects-fait selon le sexe des suspects identifiés (TOP 5 des catégories principales)

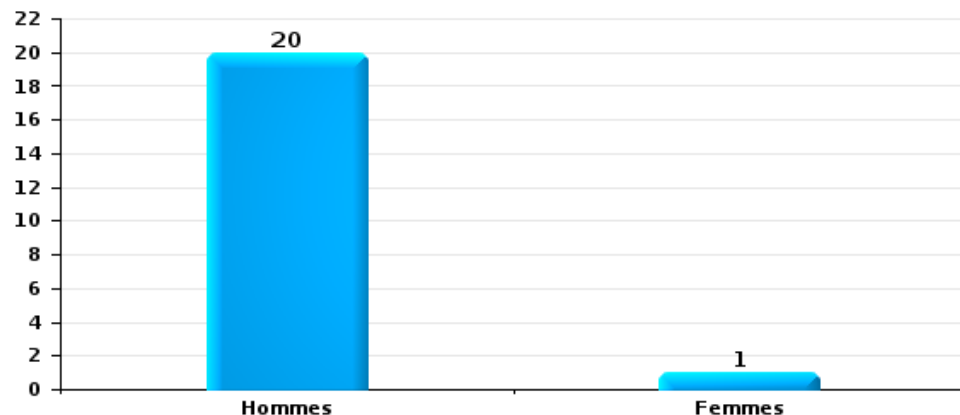
Lorsqu'un même suspect a commis plusieurs faits durant la période considérée, il est aussi comptabilisé plusieurs fois (voir également la note méthodologique)

BUGGENHOUT - LEBBEKE

2023

Vol et extorsion

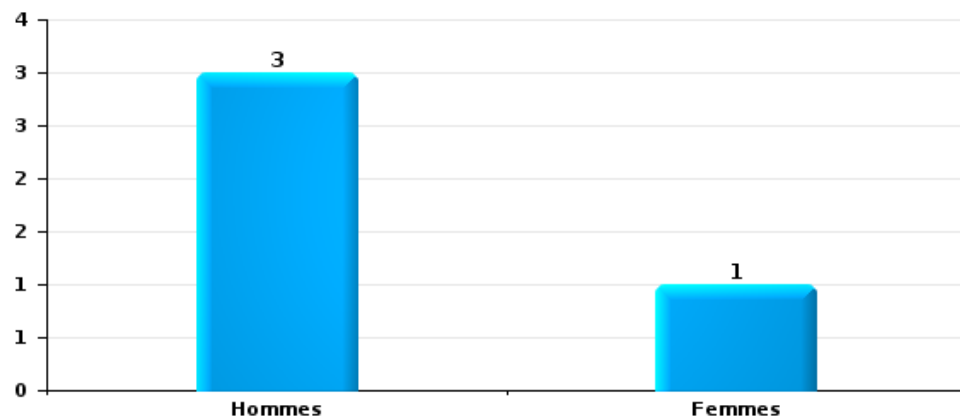
Nombre de suspects-fait selon le sexe





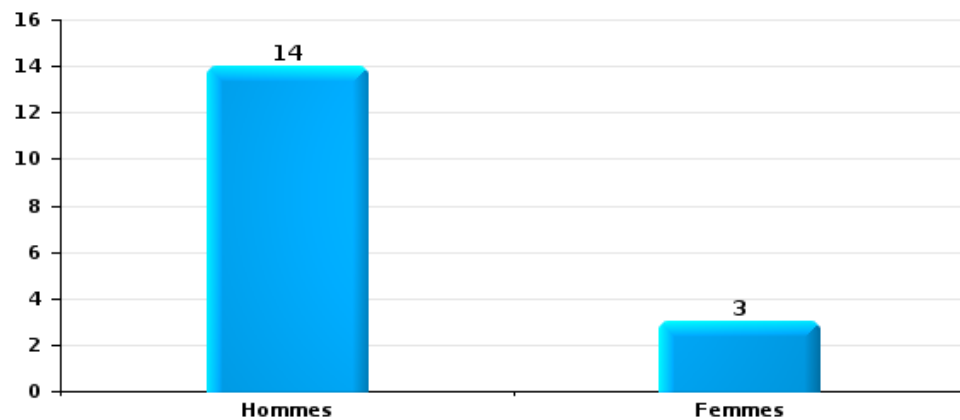
Dégradation de la propriété

Nombre de suspects-fait selon le sexe



Infr. contre l'intégrité physique

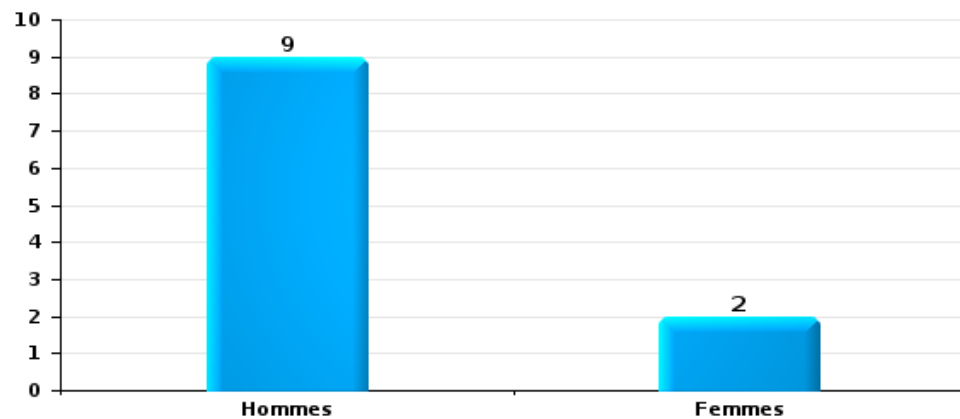
Nombre de suspects-fait selon le sexe





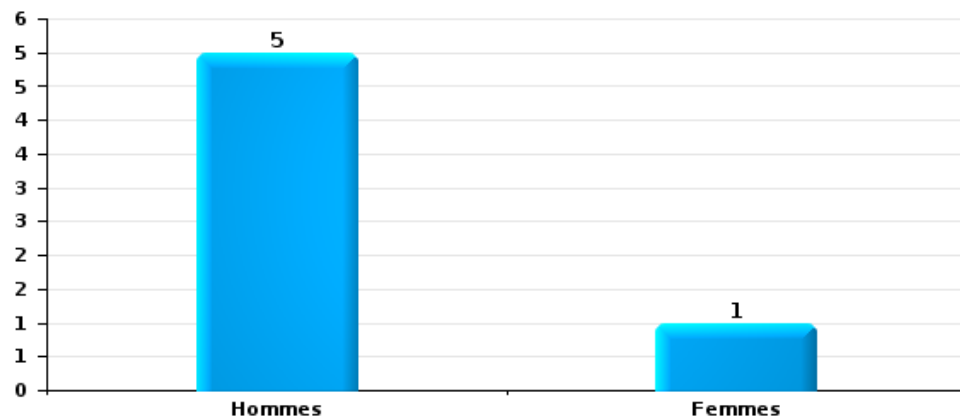
Drogues

Nombre de suspects-fait selon le sexe



Fraude

Nombre de suspects-fait selon le sexe





2.2. Nombre de suspects-fait selon le sexe des suspects identifiés (TOP 5 des figures criminelles)

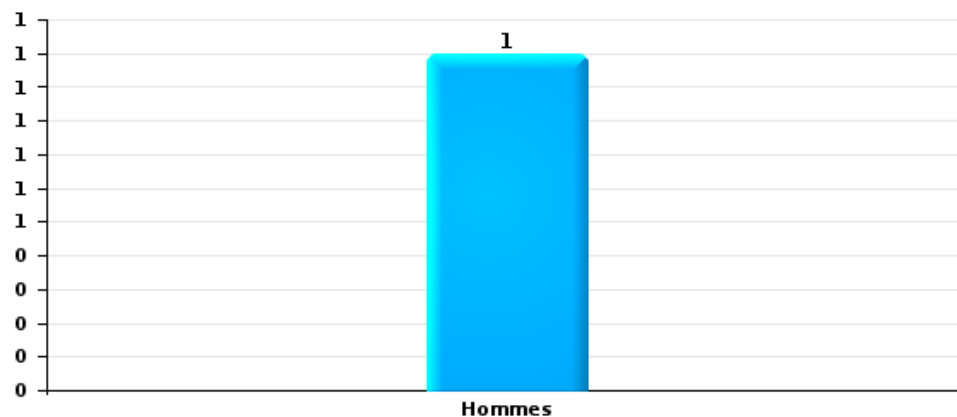
Lorsqu'un même suspect a commis plusieurs faits durant la période considérée, il est aussi comptabilisé plusieurs fois (voir également la note méthodologique)

BUGGENHOUT - LEBBEKE

2023

Cambriolage dans bâtiment (total)

Nombre de suspects-fait selon le sexe





2.3. Nombre de suspects-fait selon l'âge des suspects identifiés (TOP 5 des catégories principales)

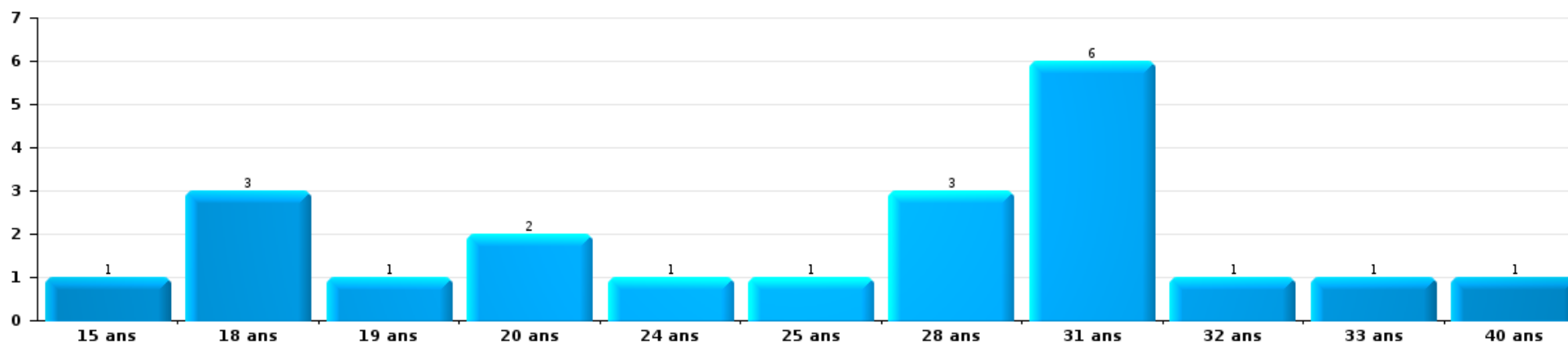
1) Lorsqu'un même suspect a commis plusieurs faits durant la période considérée, il est aussi comptabilisé plusieurs fois, qu'il ait le même âge ou non – 2) Les suspects au-dessous de 14 ans et à partir de 90 ans ne sont pas repris dans le tableau (voir également la note méthodologique)

BUGGENHOUT - LEBBEKE

2023

Vol et extorsion

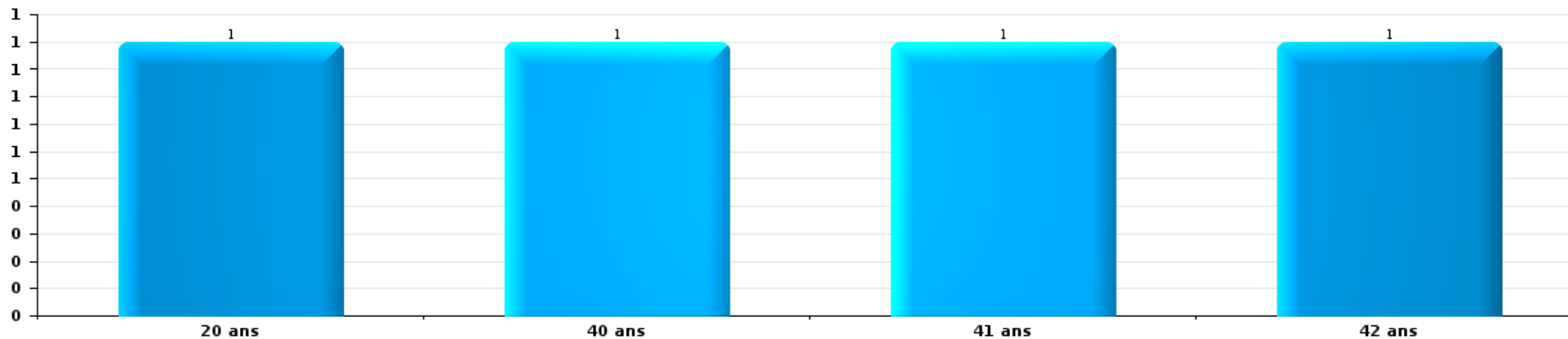
Nombre de suspects-fait par âge (chronologique)





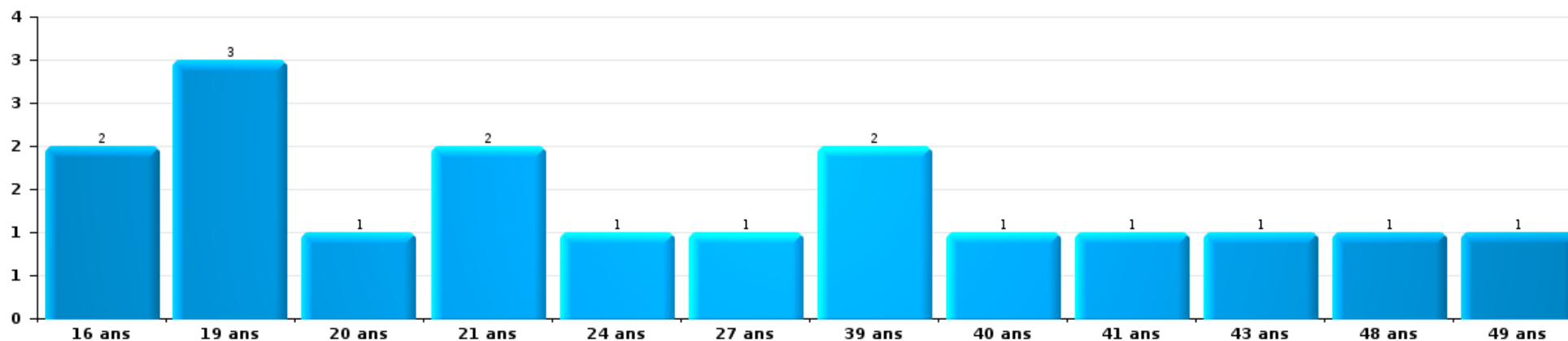
Dégradation de la propriété

Nombre de suspects-fait par âge (chronologique)



Infr. contre l'intégrité physique

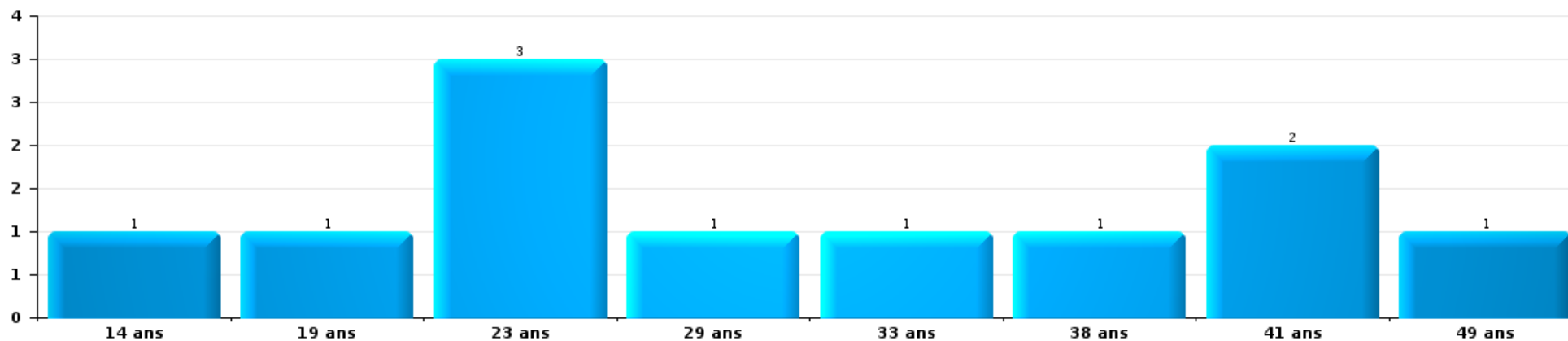
Nombre de suspects-fait par âge (chronologique)





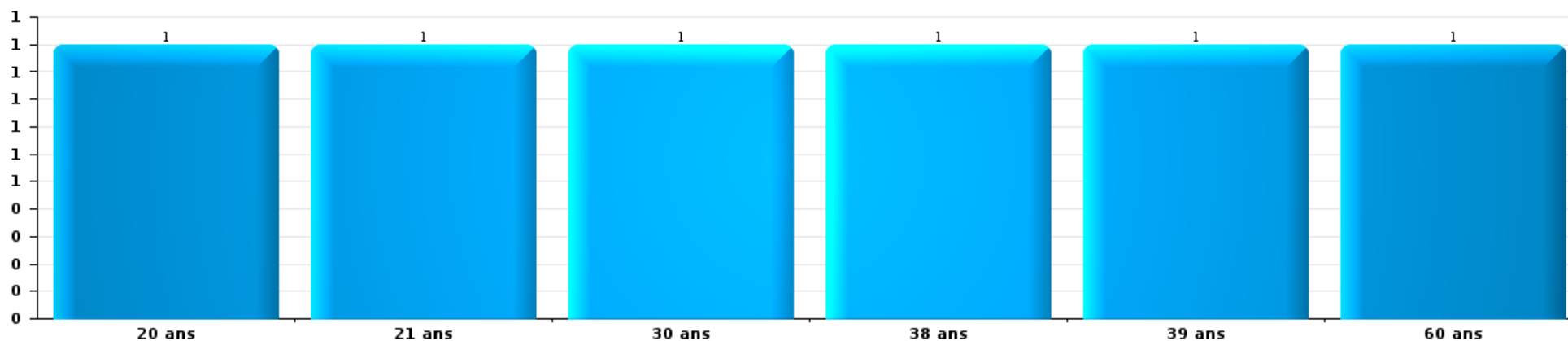
Drogues

Nombre de suspects-fait par âge (chronologique)



Fraude

Nombre de suspects-fait par âge (chronologique)





2.4. Nombre de suspects-fait selon l'âge des suspects identifiés (TOP 5 des figures criminelles)

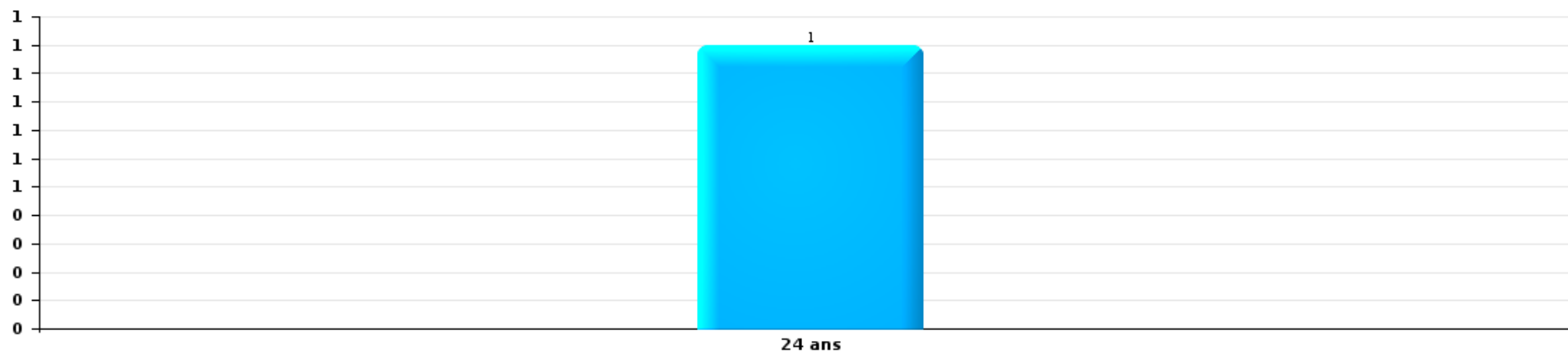
1) Lorsqu'un même suspect a commis plusieurs faits durant la période considérée, il est aussi comptabilisé plusieurs fois, qu'il ait le même âge ou non - 2) Les suspects au-dessous de 14 ans et à partir de 90 ans ne sont pas repris dans le tableau (voir également la note méthodologique)

BUGGENHOUT - LEBBEKE

2023

Cambriolage dans bâtiment (total)

Nombre de suspects-fait par âge (chronologique)



STATISTIQUES POLICIERES DE CRIMINALITE

LIEU DE PERPETRATION: ZONE DE POLICE

BUGGENHOUT - LEBBEKE

***ANNEXE I: DETAIL PAR CATEGORIE DE DELIT
CODE PENAL***



BUGGENHOUT - LEBBEKE

Infraction Code pénal

Infr. contre l'intégrité physique

			2000	2013	2014	2015	2016	2017	2018	2019	2020	2021	2022	2023
Assassinat	Autres	Acc.			1		1	1	1		1			
		Tent.				1				1	1			
		Sous-total			1	1	2	1	1	1	1	2		
Meurtre	Autres	Acc.		1	1									
		Tent.				1	1	1		2	1		1	1
		Sous-total		1	1	1	1	1		2	1		1	1
Torture et maltraitance	Traitement dégradant	Acc.									1			
	Non spécifié	Acc.			1									
	Sous-total				1						1			
Coups et/ou blessures vol. en sphère familiale	Entre partenaires ou ex-partenaires	Acc.	20	36	48	49	43	40	54	55	50	35	32	8
		Tent.				1								
	Lors d'un différend familial en général	Acc.	22											
	Par les parents envers un mineur	Acc.	2	8	9	6	8	6	7	7	9	4	4	
	Par les parents envers personne vulnérable	Acc.											1	
	Envers les parents	Acc.	2	4	4	9	8	5	5	6	6	4	5	1
	Envers d'autres ascendants directs ou collatéraux	Acc.		4	3	1	3	4		1	3	4		
Sous-total		46	52	64	66	62	55	66	69	68	47	42	9	
Coups et/ou blessures vol. hors sphère familiale	Bagarres (=coups réciproques)	Acc.	14	24	10	10	19	25	16	18	24	16	9	2
	Coups envers fonctionnaire de police	Acc.		1		1	1	1			2	4	4	1
	Envers un mineur par une pers. ayant autorité	Acc.	1	6	3	1	3		1	3	4	1	1	
	Envers un mineur qualité de l'auteur inconnue	Acc.	1	4	4		1	1	3	8	2	4	4	2
	Envers un mineur par cohabitant sans rel. Autorité	Acc.										1		
	Envers un arbitre de manifestation sportive	Acc.			1									
	Coups envers personnel transport public	Acc.		1		1			1					
	Coups envers personnel autre service public	Acc.						1		2	1			
	Coups envers profession médicale	Acc.						1			2	1		
	Coups envers personnel institut d'enseignement	Acc.		1	1		2	5	9	4	7	6	10	1
		Tent.									1		1	
	Non spécifié	Acc.	52	46	43	51	31	61	39	50	41	42	43	5
		Tent.	1											
Sous-total		69	83	62	64	57	95	69	86	83	76	71	11	

FPF/DGR/DR/BIPOL - Statistiques policières de criminalité (date de clôture: 22/09/2023)
 Les données pour les années 2001 jusqu'à 2012 ne sont plus publiées mais restent disponibles sur demande auprès du service BIPOL.
 Les données pour 2023 ne concernent que le 1er trimestre.



Infr. contre l'intégrité physique

			2000	2013	2014	2015	2016	2017	2018	2019	2020	2021	2022	2023
Abstention coupable	Acc.			1		1	1				1			
	Sous-total			1		1	1				1			
Autres infr. volontaires. c/ l'intégrité phys.	Privation de soins à enfant ou personne vulnérable	Acc.				1								
	Administration substances nuisibles	Acc.		1				1	1	1		1	1	
	Entrave méchante à la circulation	Acc.	1	1		1		1		1		1	2	
	Voies de faits et violences légères	Acc.	1	2	3	4	3	4	4	5	2	4	5	
	Sous-total		2	4	3	6	3	6	5	7	2	6	8	
Infr. involontaires contre l'intégrité physique	Coups et/ou blessures involontaires	Acc.	12	2	3	1	3	2	3	4	2			
	Abstention d'entretien enfant/personne vulnérable	Acc.									1			
	Morsure de chien	Acc.		3	3	4	2		3	5	2		2	1
	Sous-total		12	5	6	5	5	2	6	9	5		2	1
	Total		129	146	137	145	131	160	147	174	163	129	124	22



Infr. contre la liberté individuelle

		2000	2013	2014	2015	2016	2017	2018	2019	2020	2021	2022	2023
Enlèvement de mineur ou personne vulnérable	Enlèvement parental	Acc.				1							
		Sous-total				1							
Détenion par un particulier		Acc.	1	1		1	1	1	1	2	2	2	
		Sous-total	1	1		1	1	1	1	2	2	2	
		Total	1	1		2	1	1	1	2	2	2	



Infr. contre les mœurs

			2000	2013	2014	2015	2016	2017	2018	2019	2020	2021	2022	2023
Viol n'ayant pas causé la mort	Victime < 10a	Acc.		1	1	1	2		1		2	2	1	
		Acc.	1	1	3	1				2			2	
	Victime 10a - 14a	Tent.								1				
	Victime 14a - 16a	Acc.		1	1		4	2	1		2	2		
	Victime 16a - 18a	Acc.					1	1	1	1	1	2		
	Victime majeure	Acc.	1	1	6			5	2	2	2	1	3	2
	Sous-total		2	4	11	2	7	8	5	6	6	9	5	
Viol avec conséquence inconnue		Acc.				1								
		Sous-total				1								
Viol n'ayant pas causé la mort (nvCPS)	Victime < 16a	Acc.											1	2
	Victime 16a - 18a	Acc.											1	
	Victime majeure	Acc.												1
		Sous-total											2	3
Attentat à la pudeur avec violence / menace	Victime < 16a	Acc.		2			1		1	1				
		Acc.	1											
	Victime 16a - 18a	Tent.											1	
		Acc.		1					3	2			1	
	Victime majeure	Tent.									1			
	Sous-total	1	3			1		4	3	1	2			
Attentat à la pudeur sans violence / menace	Victime < 16a	Acc.	2	6	1	2	5	7	3	4	5	5		
		Acc.	2			1				2	1	1		
	Victime âge inconnu	Acc.	1	1	1	1			1					
		Sous-total	5	7	2	3	6	7	3	7	6	6		
Attentat à la pudeur non spécifié		Acc.					1							
		Sous-total					1							
Atteinte intégrité sexuelle sans mort (nvCPS)	Victime < 16a	Acc.											3	2
	Victime majeure	Acc.											5	1
		Sous-total											8	3
Pornographie enfantine	Détention	Acc.		1			1	1						1
	Distribution	Acc.		2	1	3	2		3	9	1	4		
	Non spécifié	Acc.											1	
		Sous-total		3	1	3	3	1	3	9	1	5	1	



Infr. contre les mœurs

			2000	2013	2014	2015	2016	2017	2018	2019	2020	2021	2022	2023
Incitation à la débauche	Victime mineure	Acc.		1	2	3	2				3		1	
	Autre publicité pour débauche	Acc.	3	2										
	Non spécifié	Acc.	4											
		Sous-total	7	3	2	3	2					3		1
Exploitation de la débauche d'autrui	Victime majeure	Acc.		1			2	1	3		1			
	Age victime inconnu	Acc.	4											
		Sous-total	4	1			2	1	3		1			
Outrage public aux bonnes mœurs	Actions (exhibitionnisme, etc.)	Acc.	1	5	2	3		3	1	4	2		1	
	Ecrits, images, objets	Acc.	1	2					1	2	4			
		Sous-total	2	7	2	3		3	2	6	6		1	
Voyeurisme	Observation/enregistrement de nudité ou intimité	Acc.										1		
	Diffusion enregistrement nudité ou intimité	Acc.						1	1	2				
		Sous-total						1	1	2		1		
Voyeurisme via moyen technique ou autre (nvCPS)	Victime < 16a	Acc.											1	
	Victime majeure	Acc.												1
		Sous-total											1	1
Diffusion contenu sex. but méchant/lucrat. (nvCPS)	Victime < 16a	Acc.												1
	Victime majeure	Acc.											1	1
		Sous-total											1	2
Grooming (contact par ICT avec mineur < 16 ans)		Acc.						1	1	2	3		1	
		Sous-total						1	1	2	3		1	
Grooming online - avec ICT (nvCPS)	Victime < 16a	Acc.												3
	Victime 16a - 18a	Acc.												1
		Sous-total												4
Exploitation sexuelle mineurs-prostitution (nvCPS)	Exploitation de la débauche/prostit. (nvCPS)	Acc.											1	
		Sous-total											1	
Images d'abus sexuels de mineurs (nvCPS)	Production/diffusion images abus sexuels (nvCPS)	Acc.											2	1
	Détention/acquisition images abus sexuels (nvCPS)	Acc.											1	1
		Sous-total											3	2
Total			21	28	18	15	21	22	22	34	29	23	25	15

FPF/DGR/DRI/BIPOL - Statistiques policières de criminalité (date de clôture: 22/09/2023)
 Les données pour les années 2001 jusqu'à 2012 ne sont plus publiées mais restent disponibles sur demande auprès du service BIPOL.
 Les données pour 2023 ne concernent que le 1er trimestre.



Infr. contre autres valeurs morales et sentiments

			2000	2013	2014	2015	2016	2017	2018	2019	2020	2021	2022	2023
Harcèlement	Harcèlement par téléphone (OLD)	Acc.	5											
		Acc.	9	74	57	54	55	64	48	46	51	52	49	20
	Sous-total	14	74	57	54	55	64	48	46	51	52	49	20	
Violation de sépulture		Acc.	1	1	1		1			1				2
		Sous-total	1	1	1		1			1				2
Violation du secret professionnel		Acc.	1		1		1	1	1					1
		Sous-total	1		1		1	1	1					1
Atteinte à l'honneur	Calomnie et diffamation	Acc.	6	16	13	18	5	17	12	15	26	14	16	4
	Déclaration calomnieuse	Acc.		2	1		2		2	4			4	
	Imputation calomnieuse	Acc.	3		3	2			1	4	1	2		
	Divulgateion méchante	Acc.							1				3	
	Injures (Délit)	Acc.	1	7	2	5	7	6	5	6	4	2	4	3
	Sous-total	10	25	19	25	14	23	21	29	31	18	27	7	
Vie privée	Intrusion de nuit	Acc.				1				1				
	Violation de domicile par un particulier	Acc.	4	3	5	1	1	7	3	3	5	6	4	2
	Violation du secret des lettres	Acc.	1	1	2	2	2			1	1	1	1	
	Sous-total	5	4	7	4	3	7	3	5	6	7	5	2	
Tapage nocturne		Acc.	12	2		4	2	3	1	6	3	1	2	
		Sous-total	12	2		4	2	3	1	6	3	1	2	
Violation de communication par particulier		Acc.	1	1	1		2						1	
		Sous-total	1	1	1		2						1	
Abus faiblesses de personnes		Acc.			1							1	1	
		Sous-total			1							1	1	
Vie privée mœurs: publication identité victime		Acc.						1	1					
		Sous-total						1	1					
Cyberlokkking (leurre de mineur par ICT)		Acc.							2				1	
		Sous-total							2				1	
Occupation bien d'autrui (squatter)	Pénétrer / occuper / séjourner (bien non habité)	Acc.								1				
		Sous-total								1				
	Total	44	107	87	87	78	99	77	88	91	79	89	29	

FPF/DGR/DR/BIPOL - Statistiques policières de criminalité (date de clôture: 22/09/2023)
 Les données pour les années 2001 jusqu'à 2012 ne sont plus publiées mais restent disponibles sur demande auprès du service BIPOL.
 Les données pour 2023 ne concernent que le 1er trimestre.



Infr. relative au statut juridique de l'enfant

			2000	2013	2014	2015	2016	2017	2018	2019	2020	2021	2022	2023
Non-représentation d'enfants	Par les parents	Acc.				1			1			1		
	Par une personne qui en a la charge	Acc.		1										
		Sous-total		1		1			1			1		
		Total		1		1			1			1		



Vol et extorsion

			2000	2013	2014	2015	2016	2017	2018	2019	2020	2021	2022	2023
Vol avec circ. aggr.	Avec violence	Acc.	5	5	2	4	1	4	3	2	4	2	1	2
		Tent.	1	1				1	1				2	
	Sans violence	Acc.	79	136	150	138	103	88	116	109	84	72	96	15
		Tent.	30	45	66	40	30	42	36	48	39	25	25	6
	Sous-total			115	187	219	182	134	134	156	160	127	99	124
Vol sans circ. aggr.	Avec violence	Acc.	1	1	6	2	3	2	2	5	1		1	1
		Tent.		2										
	Sans violence, Vol à la tire	Acc.	2	8	15	13	9	3	8	9	2	3	4	5
		Acc.		2	2				1	1				
	Sans violence, Vol domestique	Acc.	1	9	12	4	5	5	18	11	9	6	2	1
	Sans violence	Acc.	338	266	261	245	203	202	187	236	222	213	192	33
Tent.		6	6	7	9	10	6	4	6	8	7	6	2	
Sous-total			348	294	303	273	230	218	220	268	242	229	205	42
Vol non spécifié	Acc.		22							3			2	
		Tent.	7											
	Sous-total		29							3			2	
Extorsion	Acc.		1	4	6		1	1		1	9	7	5	
		Tent.			5	5	1	1	2	8	5	2	2	
	Sous-total		1	4	11	5	2	2	2	9	14	9	7	
Total			493	485	533	460	366	354	378	440	383	337	338	65



Fraude

			2000	2013	2014	2015	2016	2017	2018	2019	2020	2021	2022	2023
Blanchiment d'argent	Acc.		2	2	1			1	2	1	5	1	1	1
	Sous-total		2	2	1			1	2	1	5	1	1	1
Recel	Recel simple	Acc.		1		1	3	2		2	1			4
	Recel qualifié	Acc.	2											
	Non spécifié	Acc.	1											
	Sous-total		3	1		1	3	2		2	1			4
Grivèlerie	Carburant / lubrifiant	Acc.	2	2	2		1					1		
	Boissons et aliments	Acc.				1				1		1		
	Voiture de location	Acc.	1		1						2			2
	Logements	Acc.			1									
Sous-total		3	2	4		2				1	2	2	2	
Détournement et destruction frauduleuse	Cel frauduleux	Acc.	58	9	11	10	7	2	6	3	6	10	4	
	D'argent, de papiers, etc.	Acc.					1				2			
	De pièces judiciaires	Acc.		1										
	D'objets saisis	Acc.				1	4			1			1	
	De biens mobiliers des époux	Acc.									1			
	D'héritage	Acc.										1		
	Non spécifié	Acc.			1	1		1						1
Sous-total		58	10	12	11	8	8	6	4	9	9	11	6	
Esroquerie	Fraude par internet	Acc.		23	27	34	40	29	72	89	117	151	123	32
		Tent.		9	8	13	12	9	15	29	20	8	14	3
	Esroquerie sans internet	Acc.		29	23	33	32	16	9	17	11	12	14	4
		Tent.		4	7	13	9	4	4	3	2			
	Non spécifié	Acc.	16											
		Tent.	3											
Sous-total		19	65	65	93	93	58	100	138	150	171	151	39	
Tromperie	Marchandises vendues / travail fourni	Acc.								1				
	Sous-total									1				
Abus de confiance et infr. apparentées	Abus de confiance	Acc.	16	16	17	14	19	15	23	15	24	17	17	4
		Tent.				1							1	
	Abus des faiblesses	Acc.				1				1			2	
	Sous-total		16	16	17	14	21	15	23	15	25	17	20	4



Fraude

			2000	2013	2014	2015	2016	2017	2018	2019	2020	2021	2022	2023
Abus de biens sociaux	Par des sociétés	Acc.			1									
	Par des A.S.B.L.	Acc.			1									
	Non spécifié	Acc.			1									
		Sous-total			3									
Infr. liées à l'insolvabilité	Par des tiers	Acc.		1										
	Par le débiteur	Acc.		3	1		3		1					
	Non spécifié	Acc.		11	7	1	1	2	1	1	2			
		Sous-total		15	8	1	4	2	2	2	1	2		
Insolvabilité frauduleuse		Acc.			1						1			
		Sous-total			1						1			
Chèques sans provision		Acc.	3											
		Sous-total	3											
		Total	104	111	111	120	131	86	133	163	195	202	184	44



Dégradation de la propriété

			2000	2013	2014	2015	2016	2017	2018	2019	2020	2021	2022	2023
Incendie volontaire	Dans lieu habité (de jour)	Acc.			1	1	1	1				1		
	Dans lieu habité (de nuit)	Acc.		1	1				1		3		1	
	Dans un autre lieu (de jour)	Acc.	1	4	4		1	1	2					3
	Dans un autre lieu (de nuit)	Acc.	1	2	1	3	1	2		2	1	4	1	
	Dans un autre lieu (moment indéterminé)	Acc.		1		1	2		2	1	1	1	1	
	Non spécifié	Tent.	1											
	Sous-total		3	8	7	5	5	4	5	3	5	6	6	
Destruction par explosion volontaire	Dans lieu habité (de nuit)	Tent.						1						
	Non spécifié	Acc.	1											
	Sous-total		1					1						
Incendie involontaire		Acc.	17	28	24	23	22	14	15	17	9	2	3	1
	Sous-total		17	28	24	23	22	14	15	17	9	2	3	1
Destruction, dénaturation, dégradation	Avec circ. aggr.	Acc.	9	2	1	1	2	1				1	1	
	Destruction de biens agricoles	Acc.	1		1	1				1				
	Non spécifié	Acc.	30											
	Sous-total		40	2	2	1	3	1		1		1	1	
Vandalisme	Sur véhicules	Acc.	61	107	82	121	99	77	78	69	52	63	58	10
		Tent.									1	1		
	Sur autres biens mobiliers	Acc.	40	20	16	21	14	24	16	16	14	13	13	1
		Tent.	1											
	Graffitis	Acc.		4	7	6	3	7	2		8	5	4	
	Autres détériorations sur biens immobiliers	Acc.	45	69	56	50	67	63	54	65	62	72	75	16
		Tent.			1									
Dégradation de clôture	Acc.	5	6	4	5	6	10	6	1	2	1	2		
	Sous-total		152	206	166	203	189	181	156	151	139	155	152	27
	Total		213	244	199	232	219	201	176	172	153	164	162	28



Infr. contre la Sécurité de l'Etat

			2000	2013	2014	2015	2016	2017	2018	2019	2020	2021	2022	2023
Terrorisme	Diffuser un message qui incite au terrorisme	Tent.				1								
		Sous-total			1									
		Total				1								



Infr. contre la sécurité publique

			2000	2013	2014	2015	2016	2017	2018	2019	2020	2021	2022	2023
Organisation criminelle	Acc.						1					1		
	Sous-total						1					1		
Association de malfaiteurs	Acc.						1	1	1		1	1		
	Sous-total						1	1	1		1	1		
Evasion de prisonniers	Non-rentrée de congé	Acc.						1						1
	Non-respect surveillance électronique	Acc.			1		2	1			1	2		1
	Non spécifié	Acc.											1	
	Sous-total				1		2	2			1	2	2	1
Menaces	Menace d'attentat	Acc.		2	1	1		1			1	1		
	Verbales	Acc.	36	25	33	34	23	37	44	18	35	30	25	3
	Ecrites	Acc.	2	21	22	21	11	18	17	11	21	11	21	8
	Par gestes, emblèmes	Acc.	14	18	16	25	11	23	12	15	27	20	19	2
	Alerte à la bombe	Acc.				2	1	2	1	3	1			
	Non spécifié	Acc.	1											
	Sous-total		53	66	72	83	46	81	74	47	85	62	65	13
	Total		53	66	73	83	50	84	75	47	87	66	67	14

FPF/DGR/DRI/BIPOL - Statistiques policières de criminalité (date de clôture: 22/09/2023)
 Les données pour les années 2001 jusqu'à 2012 ne sont plus publiées mais restent disponibles sur demande auprès du service BIPOL.
 Les données pour 2023 ne concernent que le 1er trimestre.



Infr. contre l'autorité publique

		2000	2013	2014	2015	2016	2017	2018	2019	2020	2021	2022	2023
Violence c/ personnes investies autorité publique	Acc.								1	1		3	2
	Sous-total								1	1		3	2
Rébellion	Rébellion armée	Acc.	2		1	2			1	2		4	1
	Rébellion non armée	Acc.	1	7	3	4	12	7	12	7	10	6	3
	Non spécifié	Acc.											
	Sous-total		3	7	4	6	12	7	13	9	10	10	4
Outrages	Acc.	2	3	1	5	4	6	4		5	7	6	
	Sous-total	2	3	1	5	4	6	4		5	7	6	
Refus de coopération (informatique et télécom)	Acc.										1		
	Sous-total										1		
Autres infractions	Bris de scellés	Acc.						1					
	Sous-total	2						1					
		Total	9	6	8	9	10	18	11	15	15	18	19



Infr. contre la foi publique

			2000	2013	2014	2015	2016	2017	2018	2019	2020	2021	2022	2023
Faux en écritures	Faux en écritures	Acc.	9	10	17	10	10	7	9	5	9	2	11	3
	Usage de faux en écrit. et écrit. falsifiées	Acc.	1	2	4	1	2	4			6	1	1	
		Sous-total	10	12	21	11	12	11	9	5	15	3	12	3
Usurpation	De fonctions	Acc.	1	1		1		1		1			1	
	De titres	Acc.							1			1		
	De nom	Acc.		3	3	4	6	7	12	12	14	6	16	3
		Tent.							1				1	
		Sous-total	1	4	3	5	6	8	14	13	14	7	18	3
Contrefaçon / falsification	Contrefaçon	Acc.		1	3		3							
	Falsification	Acc.			2	2		2			2			
		Sous-total		1	5	2	3	2			2			
Fausses monnaies	Emission	Acc.	1	1	5	1	2	2		1	2	2	3	
	Non spécifié	Acc.	3											
	Autres	Acc.												1
		Sous-total	4	1	5	1	2	2		1	2	2	3	1
Faux en justice	Fausse déclarations	Acc.		2			3	1		1	1	1	1	1
	Falsification d'enregistrement	Acc.				1								
		Sous-total		2		1	3	1		1	1	1	1	1
		Total	15	20	34	20	26	24	23	20	34	13	34	8



BUGGENHOUT - LEBBEKE

Infraction Code pénal

Infr. contre la famille

		2000	2013	2014	2015	2016	2017	2018	2019	2020	2021	2022	2023
Bigamie	Acc.	1											
	Sous-total	1											
Abandon de famille	Acc.		2									2	
	Sous-total		2									2	
Refus du droit aux relations personnelles	Acc.	21	90	30	35	57	37	64	49	59	55	29	11
	Sous-total	21	90	30	35	57	37	64	49	59	55	29	11
Non-acquittement pension alimentaire	Acc.	8	2	2	2	11	5	1	2	1	2	2	3
	Sous-total	8	2	2	2	11	5	1	2	1	2	2	3
Mariage forcé	Acc.								1				
	Tent.										1		
	Sous-total								1		1		
Total		30	94	32	37	68	42	65	52	60	58	33	14

Criminalité informatique

		2000	2013	2014	2015	2016	2017	2018	2019	2020	2021	2022	2023
Hacking	Acc.		1	3	2	3	8	8	9	13	3	16	4
	Tent.						1	2					
	Sous-total		1	3	2	3	9	10	9	13	3	16	4
Faux en informatique	Acc.		2		3		2	3	5	6	1	8	2
	Sous-total		2		3		2	3	5	6	1	8	2
Fraude informatique	Acc.		7	14	6	23	16	14	17	76	76	63	9
	Tent.		2	1	2			3	1	5	6	4	
	Sous-total		9	15	8	23	16	17	18	81	82	67	9
Sabotage	Acc.			2	1			1	2	1		2	
	Tent.								1				
	Sous-total			2	1			1	3	1		2	
Total			12	20	14	26	27	31	35	101	86	93	15



Exercice illégal de l'autorité publique

		2000	2013	2014	2015	2016	2017	2018	2019	2020	2021	2022	2023
Corruption publique	Tent.					1							
	Sous-total					1							
Violation de domicile par fonctionnaire public	Acc.						1						
	Sous-total						1						
Abus de l'autorité	Acc.									1			
	Sous-total									1			
	Total					1	1			1			

Traite des êtres humains

		2000	2013	2014	2015	2016	2017	2018	2019	2020	2021	2022	2023
Exploitation sexuelle	Acc.		1										
	Sous-total		1										
Exploitation économique	Acc.			1									
	Sous-total			1									
	Total		1	1									

Autres infractions Code pénal

		2000	2013	2014	2015	2016	2017	2018	2019	2020	2021	2022	2023
	Acc.									5			
	Sous-total									5			
	Total									5			



Contravention Code pénal

		2000	2013	2014	2015	2016	2017	2018	2019	2020	2021	2022	2023
Injures (Contravention)	Acc.	9											
	Sous-total	9											
Destruction d'animaux (Contravention)	Acc.	1											
	Tent.	2											
	Sous-total	3											
Autres contraventions CP	Acc.	19	3										
	Sous-total	19	3										
Total		31	3										

STATISTIQUES POLICIERES DE CRIMINALITE

LIEU DE PERPETRATION: ZONE DE POLICE

BUGGENHOUT - LEBBEKE

***ANNEXE II: DETAIL PAR CATEGORIE DE DELIT
LOIS SPECIALES***



BUGGENHOUT - LEBBEKE

Infraction Lois spéciales

Drogues			2000	2013	2014	2015	2016	2017	2018	2019	2020	2021	2022	2023
Détention		Acc.	19	44	107	73	72	77	108	96	54	71	38	7
		Sous-total	19	44	107	73	72	77	108	96	54	71	38	7
Usage	Usage en groupe	Acc.	15											
	Usage individuel	Acc.	12											
	Faciliter l'usage	Acc.		2	8	4	1		1	1	1	1	4	
	Incitation à l'usage	Acc.				2			2					
	Désordre, scandale ou danger dans un espace public	Acc.					2			1		3	2	
		Sous-total	27	2	8	6	3		3	2	1	4	6	
Importation et exportation		Acc.	4		1	3	4	1	2	2		3		
		Sous-total	4		1	3	4	1	2	2		3		
Fabrication		Acc.		3	10	5	4	5	1	2		2	1	1
		Sous-total		3	10	5	4	5	1	2		2	1	1
Commerce		Acc.	6	10	12	13	20	15	15	17	11	22	9	2
		Sous-total	6	10	12	13	20	15	15	17	11	22	9	2
Autres		Acc.	1	1	5	3	5	10	17	12	3	3	6	
		Sous-total	1	1	5	3	5	10	17	12	3	3	6	
		Total	57	60	143	103	108	108	146	131	69	105	60	10

FPF/DGR/DR1/BIPOL - Statistiques policières de criminalité (date de clôture: 22/09/2023)
 Les données pour les années 2001 jusqu'à 2012 ne sont plus publiées mais restent disponibles sur demande auprès du service BIPOL.
 Les données pour 2023 ne concernent que le 1er trimestre.



Législation sur les étrangers			2000	2013	2014	2015	2016	2017	2018	2019	2020	2021	2022	2023
Transmigration illégale	Mariages simulés/blancs sans récompense/contrainte	Acc.			1	1				2		9	6	1
	Cohab. légale de complais. sans récompense/contr.	Acc.										1	2	
	Accès au territoire	Acc.	1		1	1	3	3	2	3	1	4	5	2
	Séjour	Acc.	5	17	11	1	1	1	14	17	26	10	6	2
	Inscription au registre des étrangers	Acc.	1	2		4	5	3	8	14	13	40	22	7
	Sous-total		7	19	13	7	9	7	24	36	40	64	41	12
Mariages simulés/blancs avec récompense/contrainte	Se faire rétribuer	Acc.											1	
	Sous-total												1	
Trafic d'êtres humains		Acc.							1					
	Sous-total								1					
Traite d'êtres humains		Acc.	1											
	Sous-total		1											
	Total		8	19	13	7	9	7	25	36	40	64	42	12



Environnement			2000	2013	2014	2015	2016	2017	2018	2019	2020	2021	2022	2023
Déchets	Déchets par professionnel	Acc.		5	1	1	5	4	4	2	2	3	3	
	Déchets par particulier	Acc.		21	21	20	32	44	44	17	19	11	3	1
	Déchets par personne indéterminée	Acc.	16											
	Déchets: permis/autorisation	Acc.		2			1							
	Déchets: infractions fiscales	Acc.		1										
	Non spécifié	Acc.	1											
	Sous-total		17	29	22	21	38	48	48	19	21	14	6	1
Autres que déchets	Urbanisme	Acc.	17	13	13	7	21	13	6	8	10	9	4	
	Permis d'environnement	Acc.		1		1	4			1	1			
	Bruit	Acc.	1		1	1					1			
	Pollution de l'eau	Acc.	6	1	2		2		2	2	1	1		
	Pollution de l'air	Acc.				1		3						
	Pollution du sol	Acc.		1			1	3				2		
	Autres nuisances en matière d'environnement	Acc.	4			1			2					
	Sous-total		28	16	16	11	28	19	10	11	13	12	4	
Biodiversité / Faune et flore	Bien-être animal	Acc.	12	6	5	6	2	3	5	5	11	7	15	
		Tent.	1											
	Protection de la nature	Acc.	2			1	2		3	2	3	1		
	Permis / autorisation animaux	Acc.		2	1	1		1						
	Destruction d'animaux	Acc.		1		2		2	1	2	1	3	2	1
		Tent.	2	1				1	1	1	1	1		
	Sous-total		17	10	6	10	4	7	10	10	16	11	17	1
	Total		62	55	44	42	70	74	68	40	50	37	27	2



Armes et explosifs			2000	2013	2014	2015	2016	2017	2018	2019	2020	2021	2022	2023
Détention illégale	Arme à feu	Acc.	2	34	28	42	19	11	59	36	27	18	8	3
		Tent.				1								
	Arme blanche ou non à feu	Acc.		5	3	3	3	6	4	7	6	4	7	1
	Munition	Acc.		6	11	16	7	7	17	5	8	4		
	Pièces/accessoires	Acc.					1		2	3				
	Non spécifié	Acc.	7											
		Sous-total	9	45	42	62	30	24	82	51	41	26	15	4
Port / transport illégal	Arme à feu	Acc.		2	1	2	3		3	2			1	
	Arme blanche ou non à feu	Acc.		7	11	6	21	11	5	7	14	6	7	1
	Munition	Acc.		1		2			1					
	Non spécifié	Acc.	5											
		Sous-total	5	10	12	10	24	11	9	9	14	6	8	1
Commerce illégal	Arme à feu	Acc.				1	1		1					
	Munition	Acc.							1					
		Sous-total				1	1		2					
Fabrication / réparation illégale	Arme à feu	Acc.			2									
	Arme blanche ou non à feu	Acc.			1									
		Sous-total			3									
Explosifs		Acc.								1				
		Sous-total								1				
Autre	Documents	Acc.				1								
	Mesures de sécurité	Acc.		1	2	3	1	1		4	2			
	Stockage	Acc.		3	3	3	1	1	2	3				
	Défaut signalement vol ou perte	Acc.			1			1		2	1			
	Import / export / transit à un usage militaire	Acc.				1	1							
	Non spécifié	Acc.	6											
		Sous-total	6	4	6	8	3	3	2	9	3			
		Total	20	59	63	81	58	38	95	70	58	32	23	5



Protection de la personne			2000	2013	2014	2015	2016	2017	2018	2019	2020	2021	2022	2023
Discrimination	Racisme et xénophobie	Acc.	2	1			2	1			3	2	2	
	Fondée sur son orientation sexuelle (homophobie)	Acc.									1			
	Fondée sur le handicap	Acc.									1			
	Autre discrimination	Acc.						1			1			
		Sous-total	2	1			2	2			6	2	2	
Droit de réponse		Acc.	1											
		Sous-total	1											
Droits d'auteur		Acc.						1						
		Sous-total						1						
Protection de la vie privée		Acc.	3	2		2		8		2	2		1	
		Sous-total	3	2		2		8		2	2		1	
Caméras de surveillance		Acc.				2		1	1	1			1	
		Sous-total				2		1	1	1			1	
Droit à l'image		Acc.				1		1	1	1	1		1	1
		Sous-total				1		1	1	1	1		1	1
Autres		Acc.	1	1										
		Sous-total	1	1										
		Total	7	4		5	2	13	2	4	9	2	5	1



BUGGENHOUT - LEBBEKE

Infraction Lois spéciales

Hormones et dopage

		2000	2013	2014	2015	2016	2017	2018	2019	2020	2021	2022	2023
Détention	Acc.						2	2	2	1			
	Sous-total						2	2	2	1			
Usage	Acc.				1		1						
	Sous-total				1		1						
Fabrication et distribution	Acc.			1		1							
	Sous-total			1		1							
Non spécifié	Acc.				1								
	Sous-total				1								
	Total			1	2	1	3	2	2	1			

Sécurité privée

		2000	2013	2014	2015	2016	2017	2018	2019	2020	2021	2022	2023
Entreprises de gardiennage / de sécurité	Acc.	1											
	Sous-total	1											
	Total	1											

Protection de la jeunesse

		2000	2013	2014	2015	2016	2017	2018	2019	2020	2021	2022	2023
Législation sur l'obligation scolaire	Acc.	1	4			2		2				1	
	Sous-total	1	4			2		2				1	
Législation sur la protection de la jeunesse	Acc.	7	123	127	120	102	133	142	169	168	106	126	27
	Sous-total	7	123	127	120	102	133	142	169	168	106	126	27
Non spécifié	Tent.					1							
	Sous-total					1							
	Total	8	127	127	120	105	133	144	169	168	106	127	27



Code pénal social

		2000	2013	2014	2015	2016	2017	2018	2019	2020	2021	2022	2023
Harcèlement au travail	Acc.			1	1		4	3	2		2		
	Sous-total			1	1		4	3	2		2		
Mise en danger du travailleur	Acc.					1							
	Sous-total					1							
Travail illégal	Acc.	2						1	1	2			
	Sous-total	2						1	1	2			
Fraude sociale aux cotisations (travail au noir)	Acc.			1	1				2				
	Sous-total			1	1				2				
Infr. contre foi publique en droit pénal social	Acc.		2		1	1	1	1			1		2
	Sous-total		2		1	1	1	1			1		2
Escoquerie en droit pénal social	Acc.									2	2	1	
	Sous-total									2	2	1	
Autres	Acc.		1			2	1	2	1				2
	Sous-total		1			2	1	2	1				2
	Total	2	3	2	3	4	6	7	6	4	5	3	2

Ivresse et alcool

		2000	2013	2014	2015	2016	2017	2018	2019	2020	2021	2022	2023
Ivresse publique	Acc.	11	11	13	12	22	20	29	39	26	20	19	8
	Sous-total	11	11	13	12	22	20	29	39	26	20	19	8
	Total	11	11	13	12	22	20	29	39	26	20	19	8

Législation sur les élections

		2000	2013	2014	2015	2016	2017	2018	2019	2020	2021	2022	2023
	Acc.	1											
	Sous-total	1											
	Total	1											



Registre de population

		2000	2013	2014	2015	2016	2017	2018	2019	2020	2021	2022	2023
	Acc.	26	60	54	41	65	66	46	37	37	27	45	14
	Sous-total	26	60	54	41	65	66	46	37	37	27	45	14
	Total	26	60	54	41	65	66	46	37	37	27	45	14

Carte d'identité

		2000	2013	2014	2015	2016	2017	2018	2019	2020	2021	2022	2023
Pas en possession	Acc.	1	5				1		1	1	4		
	Sous-total	1	5				1		1	1	4		
Refus de présentation	Acc.			1						1			
	Sous-total			1						1			
Non spécifié	Acc.						1						
	Sous-total						1						
	Total	1	5	1			2		1	2	4		

Santé publique

		2000	2013	2014	2015	2016	2017	2018	2019	2020	2021	2022	2023
Art de guérir, art infirmier, etc.	Acc.								1				
	Sous-total								1				
Politique de la santé	Acc.										2		
	Sous-total										2		
Interdiction de fumer	Acc.		2										
	Sous-total		2										
Denrées alimentaires	Acc.				1			1			1		
	Sous-total				1			1			1		
Refus ou négligence respect mesures	Acc.									277	73		
	Sous-total									277	73		
Autres	Acc.									110	6		1
	Sous-total									110	6		1
	Total		2		1			1	1	387	82		1



Travail

		2000	2013	2014	2015	2016	2017	2018	2019	2020	2021	2022	2023
Règlement général protection du travail	Acc.	2				1	1						
	Sous-total	2				1	1						
Commerce ambulant	Acc.		2					1	1	1	1	1	
	Sous-total		2					1	1	1	1	1	
Fraude sociale aux cotisations (travail au noir)	Acc.	1		1									
	Sous-total	1		1									
Repos hebdomadaire obligatoire	Acc.						3						
	Sous-total						3						
Non spécifié	Acc.					1							
	Sous-total					1							
Autres	Acc.	4				2							
	Sous-total	4				2							
	Total	7	2	1		4	4	1	1	1	1	1	

Protection des revenus publics

		2000	2013	2014	2015	2016	2017	2018	2019	2020	2021	2022	2023
Fraude sociale aux allocations	Acc.										1		
	Sous-total										1		
Fraude TVA	Acc.			1									
	Sous-total			1									
Fraude fiscale - impôts sur le revenu	Acc.							1	1		1		
	Sous-total							1	1		1		
Non spécifié	Acc.	2			1								
	Sous-total	2			1								
	Total	2		1	1			1	1		2		

Législation économique

		2000	2013	2014	2015	2016	2017	2018	2019	2020	2021	2022	2023
Sociétés	Acc.		7	8	10	9	5	15	17	3	11	5	2
	Sous-total		7	8	10	9	5	15	17	3	11	5	2
	Total		7	8	10	9	5	15	17	3	11	5	2



Pratiques commerciales

		2000	2013	2014	2015	2016	2017	2018	2019	2020	2021	2022	2023
Pratiques du marché et protection du consommateur	Acc.	4											
	Sous-total	4											
Autres	Acc.										2		
	Sous-total										2		
	Total	4									2		

Autres lois spéciales

		2000	2013	2014	2015	2016	2017	2018	2019	2020	2021	2022	2023
Transport	Acc.	2		1				2			1		
	Sous-total	2		1				2			1		
Loteries et jeux de hasard	Acc.								1				1
	Sous-total								1				1
Infr. dans le secteur audiovisuel	Acc.	1											
	Sous-total	1											
Dégradation involontaire câbles télécommunication	Acc.			5	8	7	8	7	6	3	2	10	3
	Sous-total			5	8	7	8	7	6	3	2	10	3
Infractions Loi police chemins de fer	Acc.			1		3	13	4			3		
	Sous-total			1		3	13	4			3		
Autres	Acc.	15	1	2			1		1			1	
	Sous-total	15	1	2			1		1			1	
	Total	18	1	9	8	10	22	13	8	3	6	11	4

STATISTIQUES POLICIERES DE CRIMINALITE

LIEU DE PERPETRATION: ZONE DE POLICE

BUGGENHOUT - LEBBEKE

***ANNEXE III: DETAIL
FIGURES CRIMINELLES / PHENOMENES***



BUGGENHOUT - LEBBEKE

FC Vol moyen de transport

		2000	2013	2014	2015	2016	2017	2018	2019	2020	2021	2022	2023
Vol de voiture	Acc.	18	11	11	11	5	6	3	1	5	3	4	1
	Tent.	2		1	1					1			
	Total	20	11	12	12	5	6	3	1	6	3	4	1
Vol de moto	Acc.		2	2	1			1	2	1	1		
	Tent.								1				
	Total		2	2	1			1	3	1	1		
Homejacking	Acc.	2				1							
	Tent.												
	Total	2				1							
Vol dans les garages	Acc.		1	1	2	2	3	1					
	Tent.												
	Total		1	1	2	2	3	1					
Vol de vélomoteur	Acc.	30	4	5	4	2	2	2	3	1	2	6	
	Tent.	1										1	
	Total	31	4	5	4	2	2	2	3	1	2	7	
Vol de vélo	Acc.	132	82	88	91	58	76	88	71	57	59	53	8
	Tent.		1	2					1			1	
	Total	132	83	90	91	58	76	88	72	57	59	54	8



FC Cambriolage

		2000	2013	2014	2015	2016	2017	2018	2019	2020	2021	2022	2023
Cambriolage dans habitation	Acc.	31	54	74	64	52	35	47	60	35	32	43	11
	Tent.	21	24	44	23	24	16	22	36	26	15	15	4
	Total	52	78	118	87	76	51	69	96	61	47	58	15
Cambriolage ds entreprise ou commerce	Acc.	7	26	26	18	4	13	13	16	7	11	8	
	Tent.	6	12	12	9		11	6	4	3	2	1	1
	Total	13	38	38	27	4	24	19	20	10	13	9	1
Cambriolage ds service public ou bâtiment administ	Acc.	10	4	7	9	12	11	11	10	2	4	4	1
	Tent.		6	1	1	1	2	1	4	4	2		
	Total	10	10	8	10	13	13	12	14	6	6	4	1
Cambriolage dans bâtiment (total)	Acc.	48	84	107	91	68	59	71	85	44	47	55	12
	Tent.	27	42	57	33	25	29	29	44	33	19	16	5
	Total	75	126	164	124	93	88	100	129	77	66	71	17

FC Vol autre

		2000	2013	2014	2015	2016	2017	2018	2019	2020	2021	2022	2023
Vol à main armée	Acc.	3	2	1	1	2	5			3	2		
	Tent.	4		1					1			2	
	Total	7	2	2	1	2	5		1	3	2	2	
Vol avec violence sans arme	Acc.	4	8	13	5	3	2	4	8	10	7	7	3
	Tent.		3	5	5	1	1	3	5	4	2	1	
	Total	4	11	18	10	4	3	7	13	14	9	8	3
Vol dans ou sur un véhicule	Acc.	44	31	36	33	32	22	23	23	42	25	31	1
	Tent.	2		6	3	6	6	1	1	8	3	5	
	Total	46	31	42	36	38	28	24	24	50	28	36	1
Vol d'armes et explosifs	Acc.	1	1	4	1	1	2	2	3	1	1	1	
	Tent.												
	Total	1	1	4	1	1	2	2	3	1	1	1	
Arrachage de sac à main	Acc.	1		3			1						
	Tent.		1										
	Total	1	1	3			1						
Vol à l'arraché	Acc.	5	1	4	4		1	1	1	1	3	2	
	Tent.		1										



FC Vol autre

		2000	2013	2014	2015	2016	2017	2018	2019	2020	2021	2022	2023
	Total	5	2	4	4		1	1	1	1	3	2	
Vol à la tire	Acc.	2	8	15	13	9	3	8	9	2	3	5	5
	Total	2	8	15	13	9	3	8	9	2	3	5	5
Vol à l'étalage	Acc.	12	11	15	7	15	32	22	64	50	53	52	13
	Tent.	1		1	2		2	2	2	2	7		1
	Total	13	11	16	9	15	34	24	66	52	60	52	14
Vol par ruse	Acc.	6	2	2		1		1	1	2	3	1	
	Tent.	4	1					1					
	Total	10	3	2		1		2	1	2	3	1	
Vol de métaux	Acc.		6	4	6		4	2	2	1	3	3	
	Total		6	4	6		4	2	2	1	3	3	
Vol sur les chantiers	Acc.	4	5	5	9	4	7	7	2	3	9	8	2
	Tent.		1	2			1	1				1	
	Total	4	6	7	9	4	8	8	2	3	9	9	2
Home-invasion	Acc.				1		1						
	Total				1		1						
Vol d'animaux	Acc.	4	18	3	5	3	1	6	5	2		1	
	Total	4	18	3	5	3	1	6	5	2		1	
Vol de cargaison	Acc.				1								
	Tent.			1									
	Total			1	1								



Criminalité ICT

		2000	2013	2014	2015	2016	2017	2018	2019	2020	2021	2022	2023
Fraude de cartes de paiements	Acc.	1	3	4	1	13	2	2	4	1		3	
	Tent.												
	Total	1	3	4	1	13	2	2	4	1		3	
Phishing	Acc.		1		1					2	3	8	
	Tent.										2		
	Total		1		1					2	5	8	
Ransomware	Acc.												1
	Tent.												
	Total												1
Skimming	Acc.								1				
	Tent.												
	Total								1				

FC Autre

		2000	2013	2014	2015	2016	2017	2018	2019	2020	2021	2022	2023
Violence contre les métiers d'intérêt général	Acc.		3	1	2	3	8	10	7	13	11	16	4
	Tent.								1		1		
	Total		3	1	2	3	8	10	8	13	12	16	4
Viol collectif	Acc.			2				1					
	Tent.												
	Total			2				1					
Graffiti	Acc.		4	7	6	3	7	2		8	5	4	
	Tent.												
	Total		4	7	6	3	7	2		8	5	4	
Dégradation de voiture	Acc.	17	103	80	115	91	67	70	62	49	64	55	9
	Tent.									1			
	Total	17	103	80	115	91	67	70	62	50	64	55	9
Rixe au couteau	Acc.		1							1	1		
	Tent.				1	1	1						
	Total		1		1	1	1			1	1		



PH Violence intrafamiliale (VIF)

		2000	2013	2014	2015	2016	2017	2018	2019	2020	2021	2022	2023
VIF: physique, dans le couple	Acc.	20	43	50	52	45	45	58	56	52	39	33	8
	Tent.				1								
	Total	20	43	50	53	45	45	58	56	52	39	33	8
VIF: physique, envers des descendants	Acc.	2	9	11	7	13	7	9	8	9	9	6	
	Total	2	9	11	7	13	7	9	8	9	9	6	
VIF: physique, envers d'autres membres	Acc.	24	12	12	13	17	9	5	11	11	10	5	1
	Total	24	12	12	13	17	9	5	11	11	10	5	1
VIF: sexuelle, dans le couple	Acc.			1									1
	Total			1									1
VIF: sexuelle, envers des descendants	Acc.		2	2		2	5	1	1	1	3		
	Total		2	2		2	5	1	1	1	3		
VIF: sexuelle, envers d'autres membres	Acc.			1		1	2						
	Total			1		1	2						
VIF: psychique, dans le couple	Acc.	22	106	42	45	66	51	77	63	82	64	39	11
	Total	22	106	42	45	66	51	77	63	82	64	39	11
VIF: psychique, envers des descendants	Acc.					1	1		1	9	8	2	
	Total					1	1		1	9	8	2	
VIF: psychique, envers d'autres membres	Acc.		3		2		6	1	6	5	3	1	
	Total		3		2		6	1	6	5	3	1	
VIF: économique, dans le couple	Acc.		6		3	3	6	2	2	4	2	4	
	Tent.		1										
	Total		7		3	3	6	2	2	4	2	4	
VIF: économique, envers des descendants	Acc.		1			1	1		1		1		
	Total		1			1	1		1		1		
VIF: économique, envers d'autres membres	Acc.	10	4	2	2	14	9	2	3	3	4	4	3
	Tent.										1		
	Total	10	4	2	2	14	9	2	3	3	5	4	3



PH Hormones et dopage

		2000	2013	2014	2015	2016	2017	2018	2019	2020	2021	2022	2023
Dopage humain	Acc.			1	2	1	3	3	2	1	1		
	Total			1	2	1	3	3	2	1	1		
Engraissement illégal	Acc.			2	1		1						
	Total			2	1		1						

PH Drogues

		2000	2013	2014	2015	2016	2017	2018	2019	2020	2021	2022	2023
Vente de cocaïne	Acc.		3	2	1	3	3	1	4	2	4	3	
	Total		3	2	1	3	3	1	4	2	4	3	
Import-export de cocaïne	Acc.					1			1				
	Total					1			1				
Production de drogues synthétiques	Acc.				1								
	Total				1								
Import-export de drogues synthétiques	Acc.				1			1			1		
	Total				1			1			1		
Vente de drogues synthétiques	Acc.		4	3	4	3	5	5	2	2	5	1	1
	Total		4	3	4	3	5	5	2	2	5	1	1
Production de cannabis (culture)	Acc.		3	6	1	2	1	1	2		1		
	Total		3	6	1	2	1	1	2		1		
Import-export d'héroïne	Acc.								1				
	Total								1				
Vente-traffic d'héroïne	Acc.			1								1	
	Total			1								1	



PH Trafic d'armes

		2000	2013	2014	2015	2016	2017	2018	2019	2020	2021	2022	2023
Commerce et production d'arme à feu et mun.	Acc.			1	2	2		1					
	Total			1	2	2		1					
Commerce et production d'arme non à feu	Acc.			1									
	Total			1									

PH Traite des êtres humains

		2000	2013	2014	2015	2016	2017	2018	2019	2020	2021	2022	2023
TEH - exploitation économique	Acc.			1									
	Total			1									
TEH - exploitation sexuelle	Acc.	3	2			2	1	3		1		1	
	Total	3	2			2	1	3		1		1	

PH Violence dans l'espace public

		2000	2013	2014	2015	2016	2017	2018	2019	2020	2021	2022	2023
Violence physique (transport public)	Acc.		3	1	1			4	1	1	2	3	1
	Tent.								1				
	Total		3	1	1			4	2	1	2	3	1
Violence physique (voie publique)	Acc.	29	24	25	22	24	31	29	37	32	29	21	5
	Tent.								1	1			
	Total	29	24	25	22	24	31	29	38	33	29	21	5
Violence physique (autre endroit public)	Acc.	5			1	1	5	1	1		2	3	
	Total	5			1	1	5	1	1		2	3	
Violence physique (endroit accessible au public)	Acc.	23	23	13	24	16	24	14	19	20	16	14	4
	Total	23	23	13	24	16	24	14	19	20	16	14	4
Violence sexuelle (transport public)	Acc.		2									1	
	Total		2									1	
Violence sexuelle (voie publique)	Acc.	2	1		2	1	1	3	4	2	1	2	
	Total	2	1		2	1	1	3	4	2	1	2	
Violence sexuelle (autre endroit public)	Acc.	1	1		1	1			3				



PH Violence dans l'espace public

		2000	2013	2014	2015	2016	2017	2018	2019	2020	2021	2022	2023
	Total	1	1		1	1			3				
Violence sexuelle (endroit accessible au public)	Acc.	1	1		2		3	1	4		2	2	
	Tent.										1		
	Total	1	1		2		3	1	4		3	2	
Violence psychique (transport public)	Acc.		3			1	1		1	1	2	1	
	Total		3			1	1		1	1	2	1	
Violence psychique (voie publique)	Acc.	19	39	24	34	18	43	27	20	33	25	32	8
	Total	19	39	24	34	18	43	27	20	33	25	32	8
Violence psychique (autre endroit public)	Acc.	1	4	4	2	2	3	3	3	2	1	1	
	Total	1	4	4	2	2	3	3	3	2	1	1	
Violence psychique (endroit accessible au public)	Acc.	8	8	10	19	20	9	16	10	17	10	14	2
	Total	8	8	10	19	20	9	16	10	17	10	14	2
Vol à main armée (transport public)	Acc.						1						
	Total						1						
Vol à main armée (voie publique)	Acc.									1	1		
	Tent.	1							1			1	
	Total	1							1	1	1	1	
Vol à main armée (endroit accessible au public)	Acc.	1					2				1		
	Tent.	2										1	
	Total	3					2				1	1	
Vol avec violence sans arme (transport public)	Acc.								1				
	Total								1				
Vol avec violence sans arme (voie publique)	Acc.	1	2	6	3	3	2	2	3	4	2		1
	Tent.		1										
	Total	1	3	6	3	3	2	2	3	4	2		1
Vol avec violence sans arme (autre endroit public)	Acc.								1	1			
	Total								1	1			
Vol avec violence sans arme (endr. acces. au pub.)	Acc.			1	1			1	2		1	3	1
	Total			1	1			1	2		1	3	1



PH Autre

		2000	2013	2014	2015	2016	2017	2018	2019	2020	2021	2022	2023
Terrorisme, extrémisme et radicalisme	Acc.		1							1			
	Tent.				1								
	Total		1		1					1			
Cyberharcèlement	Acc.	5	1	1	5	2	4	7	11	4	4	5	4
	Tent.												
	Total	5	1	1	5	2	4	7	11	4	4	5	4
Fraude à l'identité	Acc.	1	7	5	10	10	10	14	12	16	7	16	3
	Tent.	1		2	1			1				1	
	Total	2	7	7	11	10	10	15	12	16	7	17	3

STATISTIQUES POLICIERES DE CRIMINALITE

LIEU DE PERPETRATION: ZONE DE POLICE

BUGGENHOUT - LEBBEKE

***ANNEXE IV: FAITS ENREGISTRES
NON CRIMINELS***



BUGGENHOUT - LEBBEKE

Faits non criminels

Maladies / Décès / Disparition

	2000	2013	2014	2015	2016	2017	2018	2019	2020	2021	2022	2023
Suicide	19	12	18	12	16	25	13	15	10	10	11	2
Personne malade	13	9	21	12	18	23	32	31	13	18	15	1
Décès suspect		1	4	2	2	2	2	5	5	6	3	1
Décès naturel	9	8	4	5	5	8	10	3		1		
Disparition (personne disparue)	13	14	10	10	5	7	6	9	9	7	20	3
Accident (sauf roulage)	5	4	10	8	6	4	6	5	2	1	1	
Autres	9		1	1								
Total	68	48	68	50	52	69	69	68	39	43	50	7

Appels

	2000	2013	2014	2015	2016	2017	2018	2019	2020	2021	2022	2023
Alarme	33			2		2						
Appels	14	11	10	3	3	2	2	4	6	1	3	1
Total	47	11	10	5	3	4	2	4	6	1	3	1

Problèmes sociaux

	2000	2013	2014	2015	2016	2017	2018	2019	2020	2021	2022	2023
Différends familiaux	119	111	73	70	85	72	61	54	56	36	13	4
Différend (pas de coups)	105	40	25	19	31	30	29	19	28	9	11	1
Affaire civile	28	28	20	19	28	21	26	23	10	7	4	3
Protection de la jeunesse	1	8	3	4	7	4	20	7	14	20	97	9
Autres	26	10	7	8	10		5	2	9	4	9	
Total	279	197	128	120	161	127	141	105	117	76	134	17

Catastrophes

	2000	2013	2014	2015	2016	2017	2018	2019	2020	2021	2022	2023
Fuite de gaz		1	1									
Eboulement					1	1						



Catastrophes

	2000	2013	2014	2015	2016	2017	2018	2019	2020	2021	2022	2023
Dégâts tempête	3	4	5	2	4	5	6	7			1	
Problèmes causés par l'eau						1						
Dégâts eau	2											
Total	5	5	6	2	5	7	6	7			1	

Ordre public

	2000	2013	2014	2015	2016	2017	2018	2019	2020	2021	2022	2023
Troubles	1	1	2	1	5	5	7	16	12	10	6	
Autres	1				1					1		
Total	2	1	2	1	6	5	7	16	12	11	6	

Agissements suspects

	2000	2013	2014	2015	2016	2017	2018	2019	2020	2021	2022	2023
	8	3	4	8	4	3	1	3	2	1	1	
Total	8	3	4	8	4	3	1	3	2	1	1	

Objets trouvés

	2000	2013	2014	2015	2016	2017	2018	2019	2020	2021	2022	2023
	86	82	83	90	86	83	91	65	19	8	4	
Total	86	82	83	90	86	83	91	65	19	8	4	

Objets perdus

	2000	2013	2014	2015	2016	2017	2018	2019	2020	2021	2022	2023
	439	765	812	806	917	947	751	511	500	439	419	111
Total	439	765	812	806	917	947	751	511	500	439	419	111

Autres non-infractions

	2000	2013	2014	2015	2016	2017	2018	2019	2020	2021	2022	2023
Ordonnance de capture								2	1			
Réhabilitation	5											
Non-respect des conditions					6	4	7	14	10	7	5	1
Procès-verbal d'information	33	7	7	10	10	12	16	9	5	3	1	



Autres non-infractions

	2000	2013	2014	2015	2016	2017	2018	2019	2020	2021	2022	2023
Notification		18	28	11	26	14	15	22	18	21	14	10
Dégradation involontaire câbles (non-télécom)		28	8	7	10	6	6	3	1	3	4	1
Demande signalement surveillance électronique											10	6
Fonction de contrôle armes								1			3	
Autres non infractions	36											
Total	74	53	43	28	52	36	44	50	36	34	37	18