

STATISTIQUES POLICIERES DE CRIMINALITE

LIEU DE PERPETRATION: ZONE DE POLICE

PZ BERLARE/ZELE

2000 - Trimestre 1 2023

Police fédérale - DGRIDRIIBIPOL

STATISTIQUES POLICIERES DE CRIMINALITE

LIEU DE PERPETRATION: ZONE DE POLICE

PZ BERLARE/ZELE

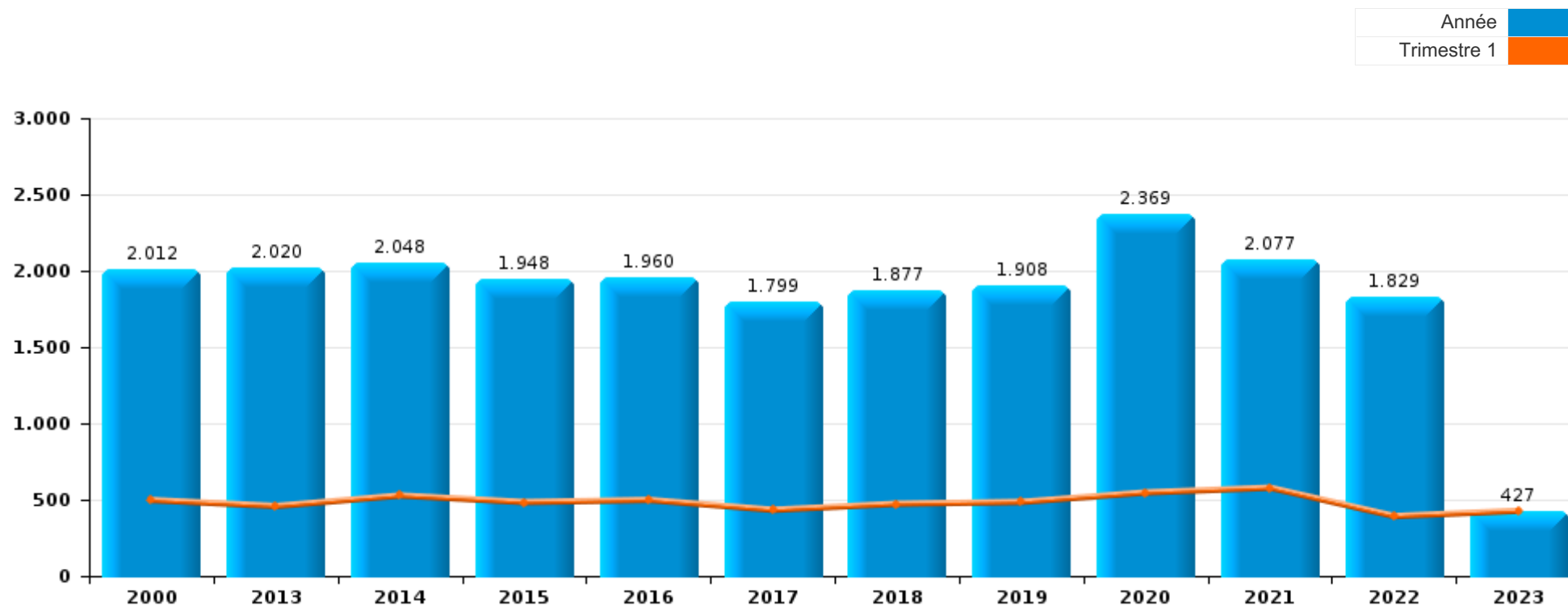
PARTIE I : INFRACTIONS JUDICIAIRES

CRIMINALITE ENREGISTREE COMMISE AU NIVEAU DE LA ZONE DE POLICE



PZ BERLARE/ZELE

	2000	2013	2014	2015	2016	2017	2018	2019	2020	2021	2022	2023
Nombre total des délits	2.012	2.020	2.048	1.948	1.960	1.799	1.877	1.908	2.369	2.077	1.829	427



FPF/DGR/DRI/BIPOL - Statistiques policières de criminalité (date de clôture: 22/09/2023)

Les données pour les années 2001 jusqu'à 2012 ne sont plus publiées mais restent disponibles sur demande auprès du service BIPOL.

Les données pour 2023 ne concernent que le 1er trimestre.



PZ BERLARE/ZELE

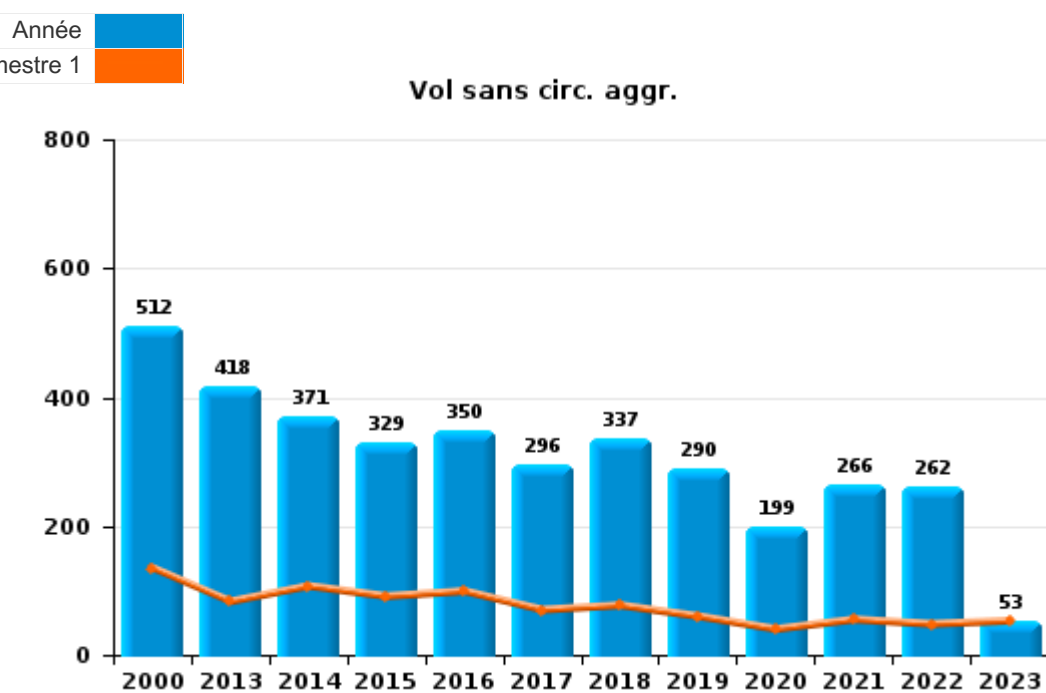
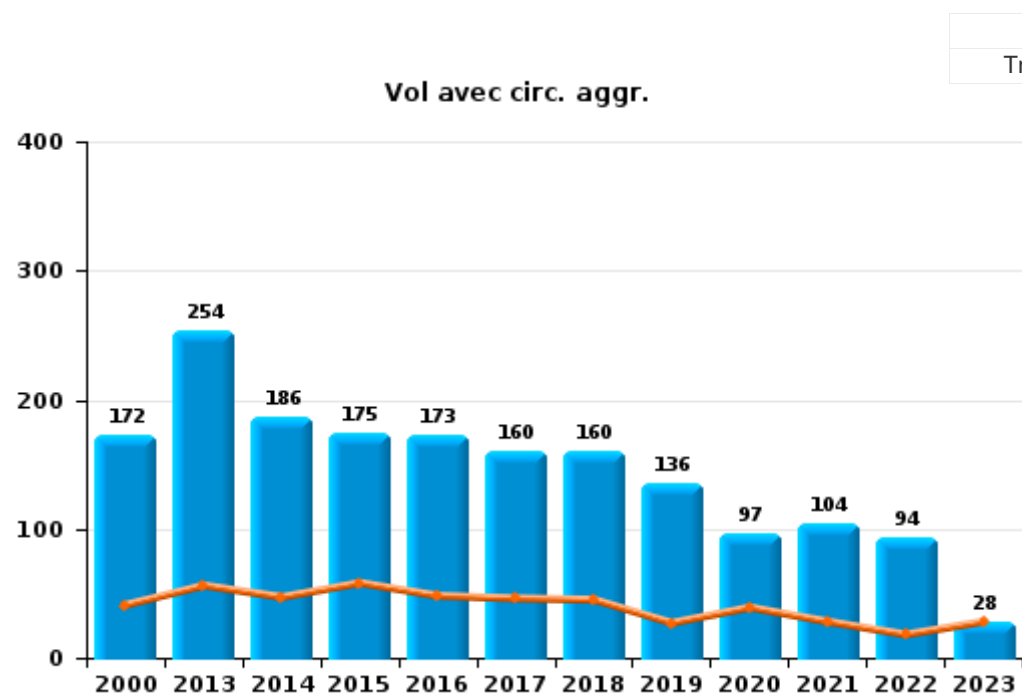
	2000	2013	2014	2015	2016	2017	2018	2019	2020	2021	2022	2023
Vol et extorsion	764	678	561	515	534	462	507	434	303	379	367	85
Dégradation de la propriété	303	280	240	280	242	231	218	259	166	193	199	33
Infr. contre l'intégrité physique	177	175	177	181	201	177	190	196	197	202	215	37
Fraude	128	116	107	115	109	102	122	156	183	190	119	26
Infr. contre autres valeurs morales et sentiments	77	124	109	99	116	106	108	87	82	82	90	27
Registre de population	16	67	84	81	76	85	112	94	133	132	153	55
Protection de la jeunesse	12	64	108	91	121	111	80	67	86	87	91	25
Drogues	48	48	77	88	73	53	53	129	135	94	81	27
Infr. contre la sécurité publique	101	75	56	67	81	58	90	65	69	68	72	19
Criminalité informatique		29	27	29	33	33	41	97	132	161	148	27
Environnement	99	75	62	66	67	72	53	63	37	60	43	12
Santé publique	1	2		1	4	10	2	2	563	103		
Législation sur les étrangers	17	70	97	79	53	54	52	26	58	27	32	11
Infr. contre les moeurs	31	30	143	37	33	29	42	44	45	59	30	9
Infr. contre la famille	76	48	68	52	63	51	36	21	35	31	24	1
Ivresse et alcool	13	52	45	42	46	47	56	43	42	33	36	5
Armes et explosifs	28	21	12	30	19	24	26	15	33	90	56	8
Infr. contre la foi publique	26	26	22	33	32	24	22	35	34	36	23	5
Infr. contre l'autorité publique	12	15	14	14	13	21	22	21	14	18	22	2
Législation économique		2	11	13	6	11	12	21	3	7	6	2
Autres lois spéciales	4		4	12	10	8	11	7	9	5	6	6
Protection de la personne	21	1		3	6	5	8	4	2	5	1	2
Code pénal social		3	2	3	8	12	7	8	4	4	4	2
Contravention Code pénal	32	4	6	1		2		1		1		
Travail	6	5	1	5	5	3	3	4	2	1		1
Infr. contre la liberté individuelle	2	3	8	6	3	3		3	1	3	1	
Pratiques commerciales	1	3	3	2		1		1		2	5	
Carte d'identité	11	1	1			1		1	1			
Hormones et dopage		2	2	1	1	3	2	1		2		
Protection des revenus publics	1				2		1			2	3	
Infr. relative au statut juridique de l'enfant	3				1			1				
Infr. contre la Sécurité de l'Etat			1	1	1							
Marchand de sommeil					1		1					
Autres infractions Code pénal		1						1				
Sécurité privée	2											
Traite des êtres humains				1								1
Exercice illégal de l'autorité publique											1	
Sous-total	2.012	2.020	2.048	1.948	1.960	1.799	1.877	1.908	2.369	2.077	1.829	427
Contravention règlement policier local		45	56	30	50	52	39	98	111	75	121	25
Sous-total		45	56	30	50	52	39	98	111	75	121	25
Total	2.012	2.065	2.104	1.978	2.010	1.851	1.916	2.006	2.480	2.152	1.950	452



I.1. Catégorie des infractions : Vol et extorsion (top 5 des infractions au niveau national 2022)

PZ BERLARE/ZELE

	2000	2013	2014	2015	2016	2017	2018	2019	2020	2021	2022	2023
Vol sans circ. aggr.	512	418	371	329	350	296	337	290	199	266	262	53
Vol avec circ. aggr.	172	254	186	175	173	160	160	136	97	104	94	28
Vol non spécifié	79				1	2	1	2		2		
Extorsion		6	4	11	10	4	9	6	7	7	11	4
Autres	1											
Total	764	678	561	515	534	462	507	434	303	379	367	85



FPF/DGR/DRI/BIPOL - Statistiques policières de criminalité (date de clôture: 22/09/2023)
 Les données pour les années 2001 jusqu'à 2012 ne sont plus publiées mais restent disponibles sur demande auprès du service BIPOL.
 Les données pour 2023 ne concernent que le 1er trimestre.



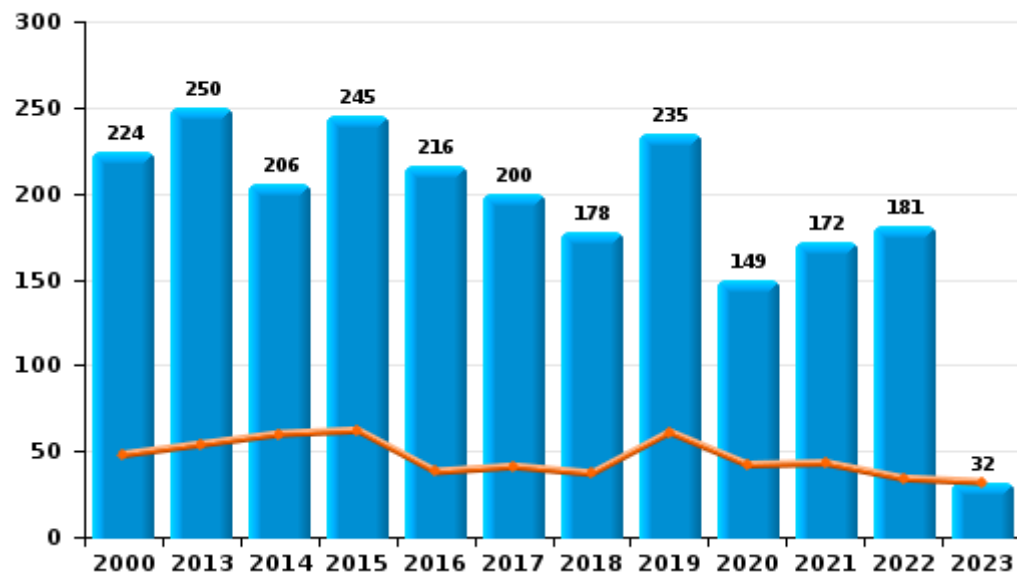
I.2. Catégorie des infractions : Dégradation de la propriété (top 5 des infractions au niveau national 2022)

PZ BERLARE/ZELE

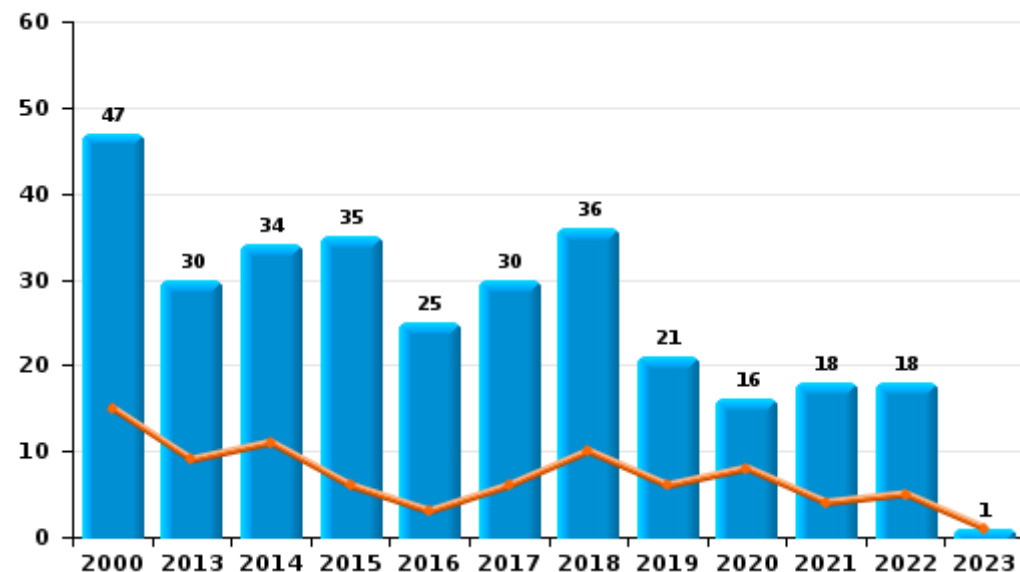
	2000	2013	2014	2015	2016	2017	2018	2019	2020	2021	2022	2023
Vandalisme	224	250	206	245	216	200	178	235	149	172	181	32
Incendie involontaire	39	23	25	29	16	23	31	18	14	16	9	1
Incendie volontaire	8	7	9	6	9	7	5	3	2	2	9	
Destruction, dénaturation, dégradation	32				1	1	4	3	1	3		
Total	303	280	240	280	242	231	218	259	166	193	199	33

Année ■
Trimestre 1 ■

Vandalisme



Incendie

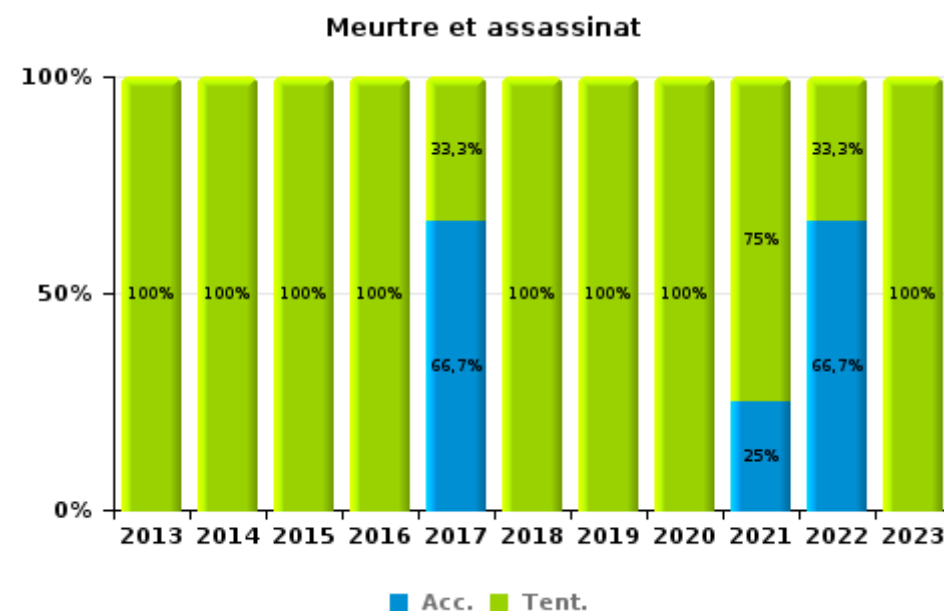
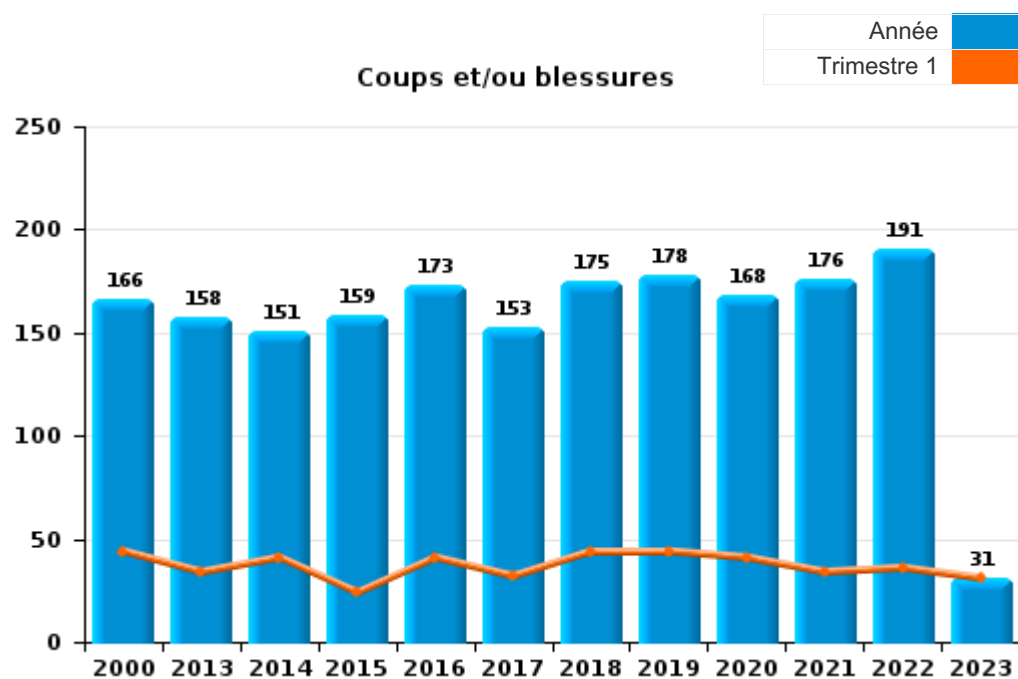




I.3. Catégorie des infractions : Infr. contre l'intégrité physique (top 5 des infractions au niveau national 2022)

PZ BERLARE/ZELE

	2000	2013	2014	2015	2016	2017	2018	2019	2020	2021	2022	2023
Coups et/ou blessures	166	158	151	159	173	153	175	178	168	176	191	31
Autres	11	14	25	21	24	21	12	17	27	22	21	5
Meurtre et assassinat		3	1	1	4	3	3	1	2	4	3	1
Total	177	175	177	181	201	177	190	196	197	202	215	37



FPF/DGR/DRI/BIPOL - Statistiques policières de criminalité (date de clôture: 22/09/2023)
 Les données pour les années 2001 jusqu'à 2012 ne sont plus publiées mais restent disponibles sur demande auprès du service BIPOL.
 Les données pour 2023 ne concernent que le 1er trimestre.



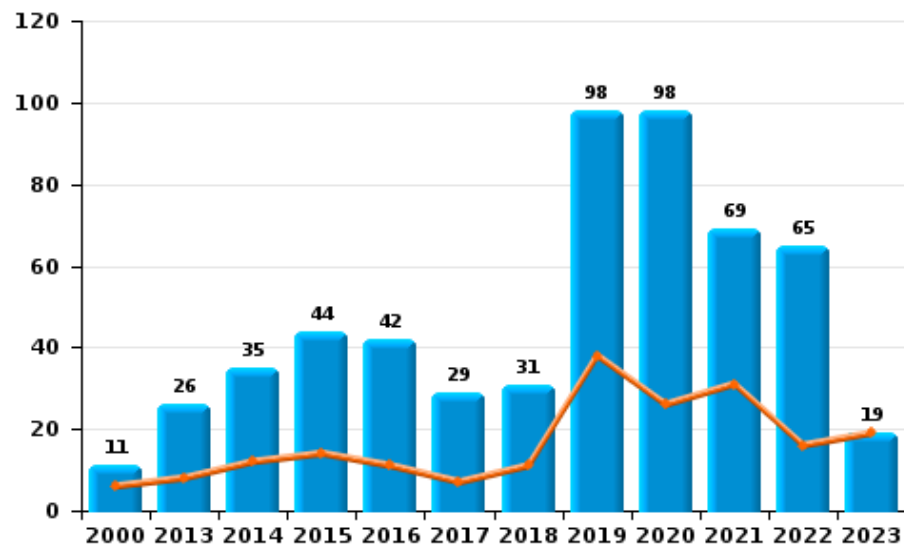
I.4. Catégorie des infractions : Drogues (top 5 des infractions au niveau national 2022)

PZ BERLARE/ZELE

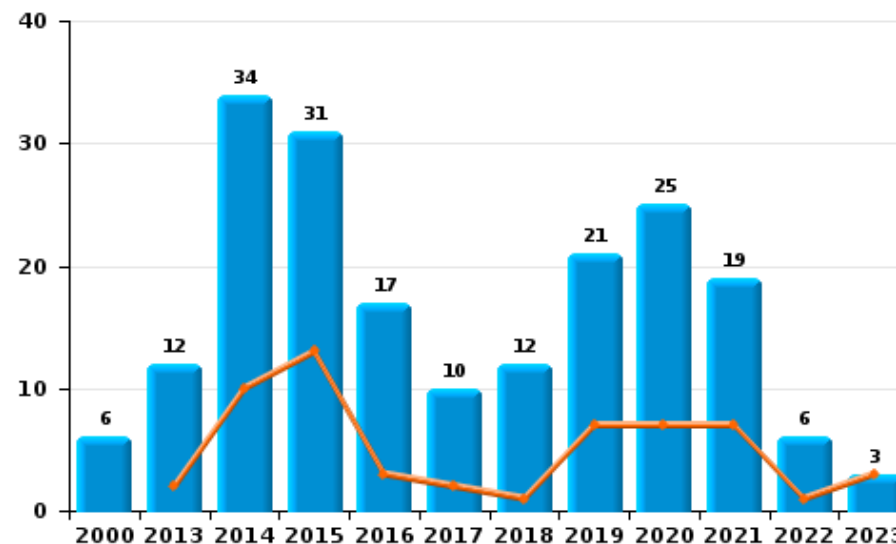
	2000	2013	2014	2015	2016	2017	2018	2019	2020	2021	2022	2023
Détention	11	26	35	44	42	29	31	98	98	69	65	19
Commerce	6	12	34	31	17	10	12	21	25	19	6	3
Usage	30	1	3	5	4	5	4	3	4	1	5	3
Autres			1	3	5	2	5	4	6	2	2	1
Fabrication		4	3	5	5	4	1	2	2	2	2	1
Importation et exportation	1	5	1			3		1		1	1	
Total	48	48	77	88	73	53	53	129	135	94	81	27

Année ■
Trimestre 1 ■

Détention



Commerce





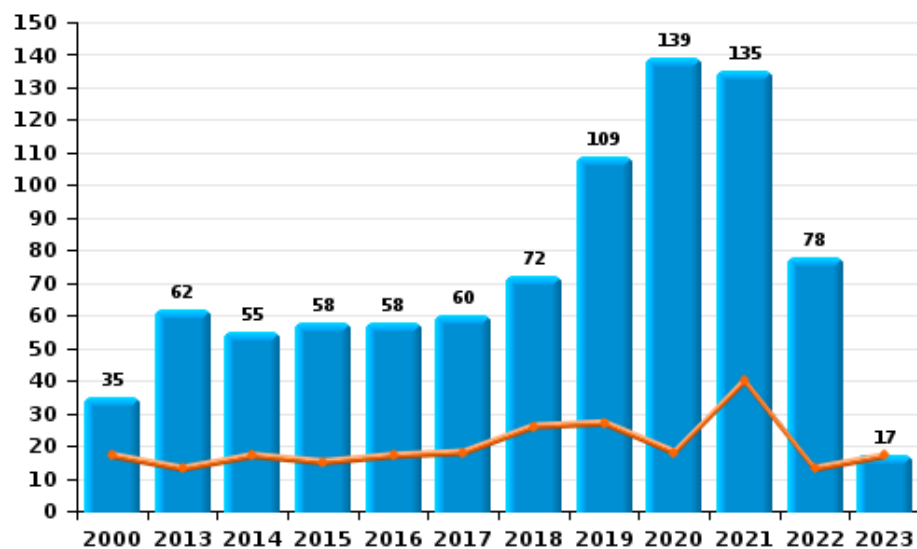
I.5. Catégorie des infractions : Fraude (top 5 des infractions au niveau national 2022)

PZ BERLARE/ZELE

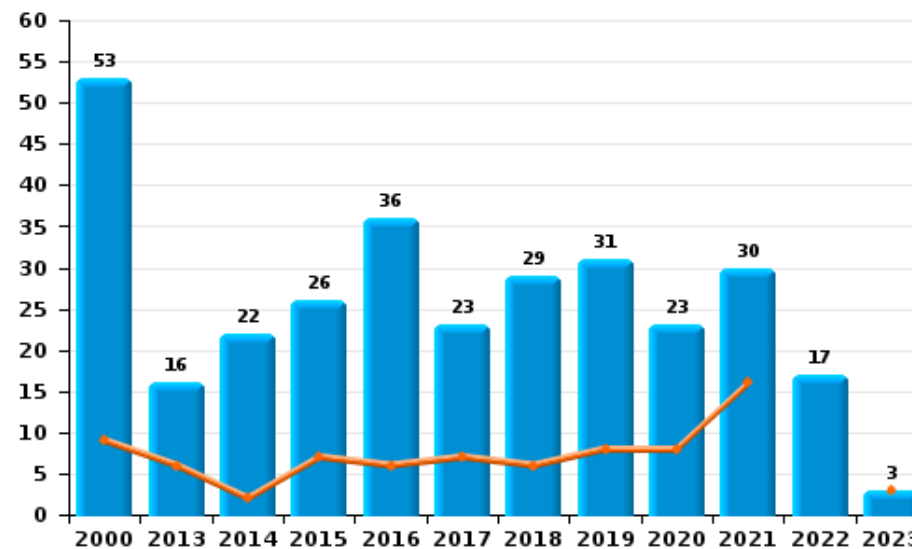
	2000	2013	2014	2015	2016	2017	2018	2019	2020	2021	2022	2023
Abus de confiance et infr. apparentées	53	16	22	26	36	23	29	31	23	30	17	3
Détournement et destruction frauduleuse	27	20	14	15	9	9	11	9	3	10	12	4
Escroquerie	35	62	55	58	58	60	72	109	139	135	78	17
Fraudes: Autres	8		6	1		3	3	3	13	12	7	1
Grivèlerie	1	4	2	2	2		1		2		3	
Infr. liées à l'insolvabilité		14	7	12	3	7	2	3	3	3	2	
Recel	4		1	1	1		4	1				1
Total	128	116	107	115	109	102	122	156	183	190	119	26



Escroquerie



Abus de confiance et infr. apparentée



STATISTIQUES POLICIERES DE CRIMINALITE

LIEU DE PERPETRATION: ZONE DE POLICE

PZ BERLARE/ZELE

PARTIE II : FIGURES CRIMINELLES / PHENOMENES



PZ BERLARE/ZELE

FC Vol moyen de transport

	2000	2013	2014	2015	2016	2017	2018	2019	2020	2021	2022	2023
Vol de voiture	26	7	7	4	17	7	6	9	6	6	4	1
Vol de moto	3	1				4	1		4	3	1	1
Carjacking	2											1
Homejacking									1			
Vol dans les garages	1	1	1				1	1				
Vol de vélomoteur	31	4	5	6	5	7	6	2	3	8	2	1
Vol de vélo	213	186	124	107	101	76	86	75	35	53	58	7

FC Cambriolage

	2000	2013	2014	2015	2016	2017	2018	2019	2020	2021	2022	2023
Cambriolage dans habitation	80	84	76	64	55	66	82	80	56	49	51	12
Cambriolage ds entreprise ou commerce	48	34	19	16	13	19	29	12	12	9	7	1
Cambriolage ds service public ou bâtiment administ	11	6	6	23	8	11	4	4	1	5		3
Cambriolage dans bâtiment (total)	137	123	101	103	76	96	115	96	69	63	58	16



FC Vol autre

	2000	2013	2014	2015	2016	2017	2018	2019	2020	2021	2022	2023
Vol à main armée	3	2		2	3	1		3	3	5	1	1
Vol avec violence sans arme	13	7	12	15	16	11	14	8	12	13	18	5
Vol dans ou sur un véhicule	73	61	64	39	97	42	23	25	20	25	24	9
Sacjacking dans une voiture						1						
Vol d'armes et explosifs	3	2	4	3	2	2	2	3	3	1	1	
Arrachage de sac à main	4					1					1	
Vol à l'arraché	7	1	1	1		8	2		1		3	1
Vol à la tire	7	30	13	18	10	12	6	10	3	5	2	1
Vol à l'étalage	19	27	32	30	36	18	40	24	42	65	79	13
Vol par ruse	7	8	5	6	1	3	5	2	5	3		
Vol de métaux	1	12	10	6	3	5	10	4	4	11	5	4
Vol sur les chantiers	6	5	9	8	5	5	15	1	1	14	9	5
Home-invasion							1		1	2		1
Vol d'animaux	1	14	2	6	4	4	6	4	3			
Vol de cargaison		2		1								

Criminalité ICT

	2000	2013	2014	2015	2016	2017	2018	2019	2020	2021	2022	2023
Fraude de cartes de paiements		4	3	12	4	6	6	7	10	1	3	
Phishing		2	1	1	1	2	5	22	56	54	61	8
Ransomware						1	1			1		
Shouldersurfing				1			1		1		1	
Skimming			1	2	1	2	1		6	1		



FC Autre

	2000	2013	2014	2015	2016	2017	2018	2019	2020	2021	2022	2023
Violence contre les métiers d'intérêt général	2	1	3	1	3	1	1	3	2	2	3	1
Viol collectif				1			2	1				
Graffiti	1	12	7	37	2	4		3	2	2	8	
Dégradation de voiture	10	90	76	92	80	92	87	118	58	70	82	11
Rixe au couteau				2	1		1	1	3	4	4	

PH Violence intrafamiliale (VIF)

	2000	2013	2014	2015	2016	2017	2018	2019	2020	2021	2022	2023
VIF: physique, dans le couple	29	57	65	68	46	57	61	55	74	80	68	10
VIF: physique, envers des descendants	1	10	13	14	13	13	13	20	9	12	18	6
VIF: physique, envers d'autres membres	36	18	20	18	22	24	26	20	9	25	19	5
VIF: sexuelle, dans le couple		4		3			3	3	2			
VIF: sexuelle, envers des descendants	1	2	2	1	3	1		2	3	3		1
VIF: sexuelle, envers d'autres membres		1		2		1			1	1	1	
VIF: psychique, dans le couple	54	69	86	79	76	71	65	37	50	51	39	3
VIF: psychique, envers des descendants		2	1		13	2	6	9	5	4	4	
VIF: psychique, envers d'autres membres		5	5	4	6	3	8	10	5	3	12	1
VIF: économique, dans le couple		7	5	9	3	6	8	4	10	7	8	
VIF: économique, envers des descendants	2	2		1	1	2	1	2	1			1
VIF: économique, envers d'autres membres	26	11	4	8	8	4	9	6	5	5	2	2



PH Hormones et dopage

	2000	2013	2014	2015	2016	2017	2018	2019	2020	2021	2022	2023
Dopage humain		2		1	1	3	2	2	1	2		
Engraissement illégal			1						1	1		

PH Drogues

	2000	2013	2014	2015	2016	2017	2018	2019	2020	2021	2022	2023
Vente de cocaïne			2	6	1	2		6	9	8		1
Import-export de cocaïne		1										
Production de drogues synthétiques		1									1	
Import-export de drogues synthétiques			1									
Vente de drogues synthétiques		5	12	7	4	4		4	3	6	2	
Production de cannabis (culture)		1								1		1
Vente de cannabis en grande quantité								1		1		
Vente-traffic d'héroïne		1	5	1	2			4	4	2	2	1

PH Trafic d'armes

	2000	2013	2014	2015	2016	2017	2018	2019	2020	2021	2022	2023
Commerce et production d'arme à feu et mun.			1	3						1		

PH Traite des êtres humains

	2000	2013	2014	2015	2016	2017	2018	2019	2020	2021	2022	2023
TEH - exploitation économique				1							1	
TEH - exploitation sexuelle			2									1



PH Violence dans l'espace public

	2000	2013	2014	2015	2016	2017	2018	2019	2020	2021	2022	2023
Violence physique (transport public)	1				2	1					2	
Violence physique (voie publique)	50	57	43	42	57	39	51	55	38	32	47	9
Violence physique (autre endroit public)	2	2	1	1	3	2	5	1	1	4	3	
Violence physique (endroit accessible au public)	35	21	26	27	32	22	17	21	18	15	27	4
Violence sexuelle (transport public)		1								1		
Violence sexuelle (voie publique)	11	3	1	3	3	2	7	7	7	1	2	
Violence sexuelle (autre endroit public)	3	1		2	2	3		2	1	1	2	
Violence sexuelle (endroit accessible au public)	2	2	1	2	1	1	1	2	2	2	1	
Violence psychique (transport public)			1	2	1			3			2	
Violence psychique (voie publique)	46	35	21	32	38	36	32	30	33	38	34	11
Violence psychique (autre endroit public)	2	5	1	4	1		3	1	3	2	6	1
Violence psychique (endroit accessible au public)	33	20	11	12	21	23	16	18	8	9	13	6
Vol à main armée (voie publique)	1			2	2			2		1		
Vol à main armée (autre endroit public)									1			
Vol à main armée (endroit accessible au public)	1	1							2	1		
Vol avec violence sans arme (voie publique)	12	3	2	2	5	2	2	3	1	1	2	
Vol avec violence sans arme (autre endroit public)			1		1					2	1	
Vol avec violence sans arme (endr. acces. au pub.)	1	1	3	4	2		5	2		3	3	

PH Autre

	2000	2013	2014	2015	2016	2017	2018	2019	2020	2021	2022	2023
Terrorisme, extrémisme et radicalisme				1	1					1	1	
Cyberharcèlement	7	10	16	9	6	7	7	5	5	7	5	2
Fraude à l'identité	1	8	8	10	14	12	15	14	15	19	7	2

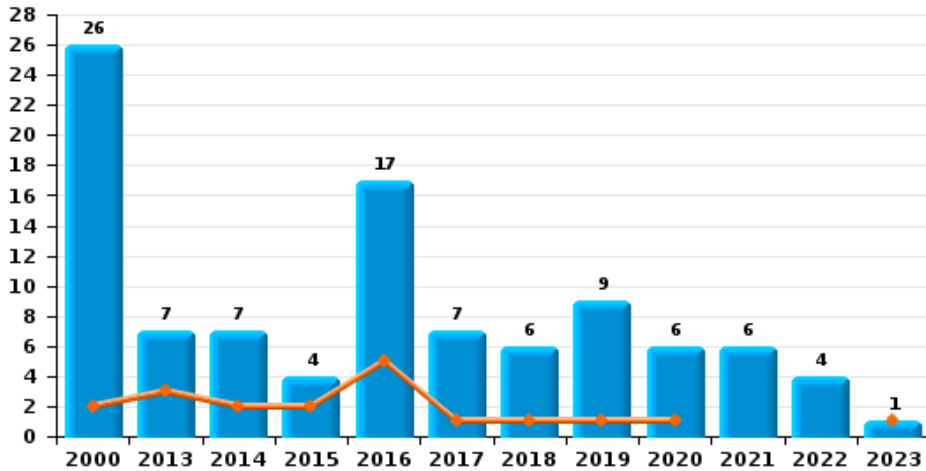




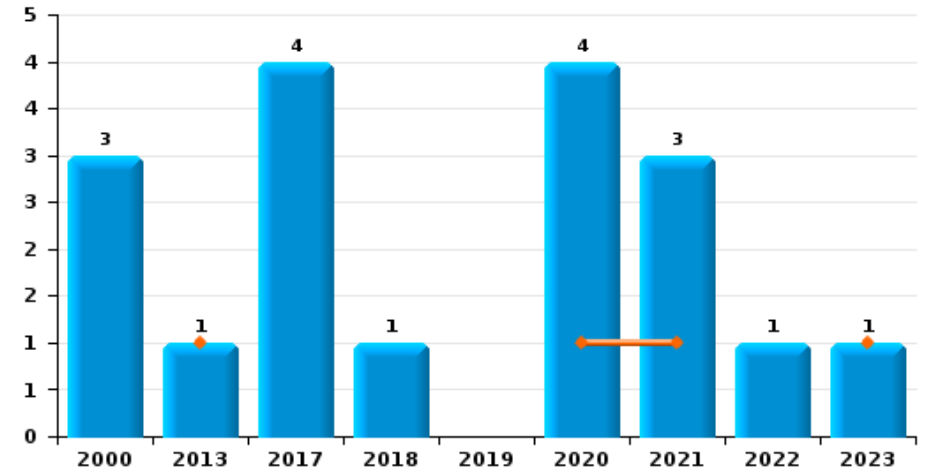
PZ BERLARE/ZELE

Année	■
Trimestre 1	■

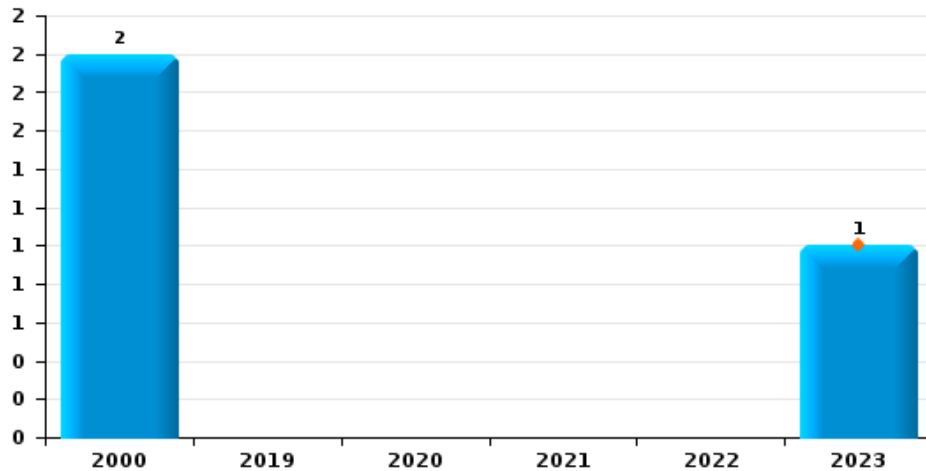
Vol de voiture



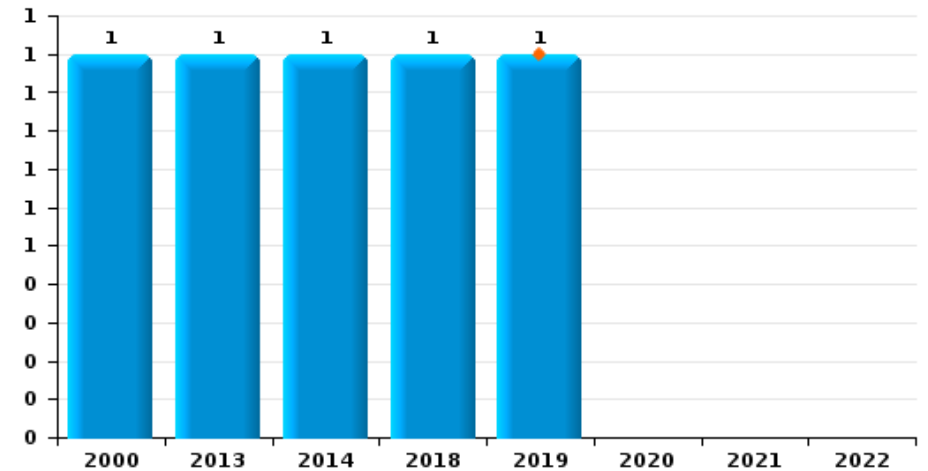
Vol de moto



Carjacking



Vol dans les garages

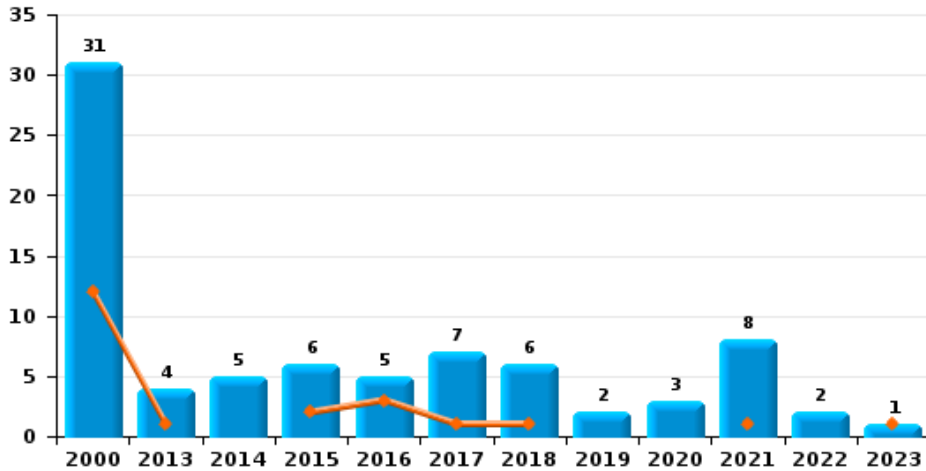




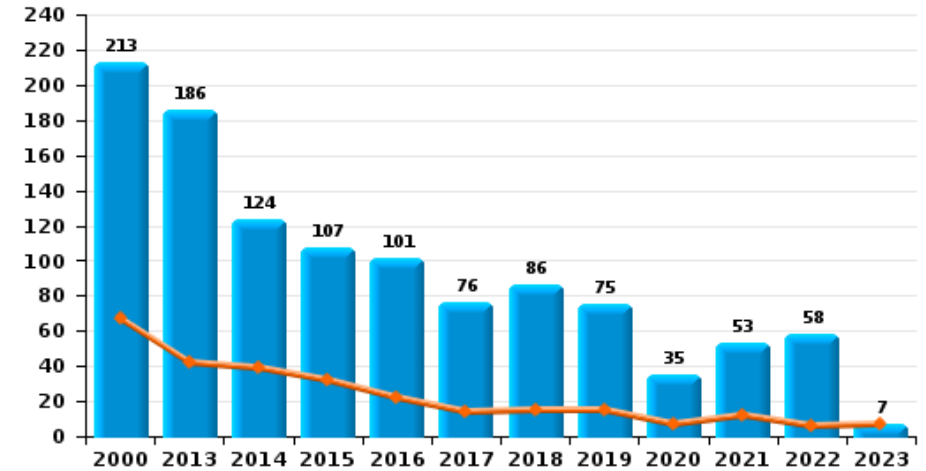
PZ BERLARE/ZELE

Année	■
Trimestre 1	■

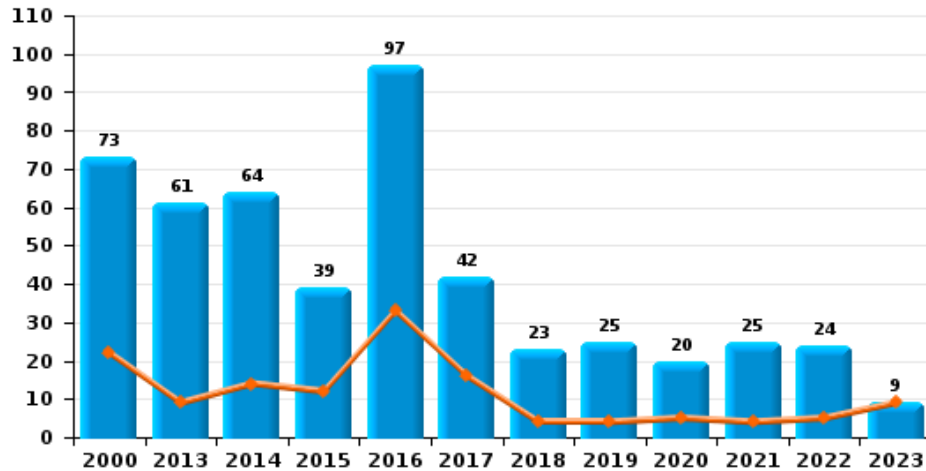
Vol de vélomoteur



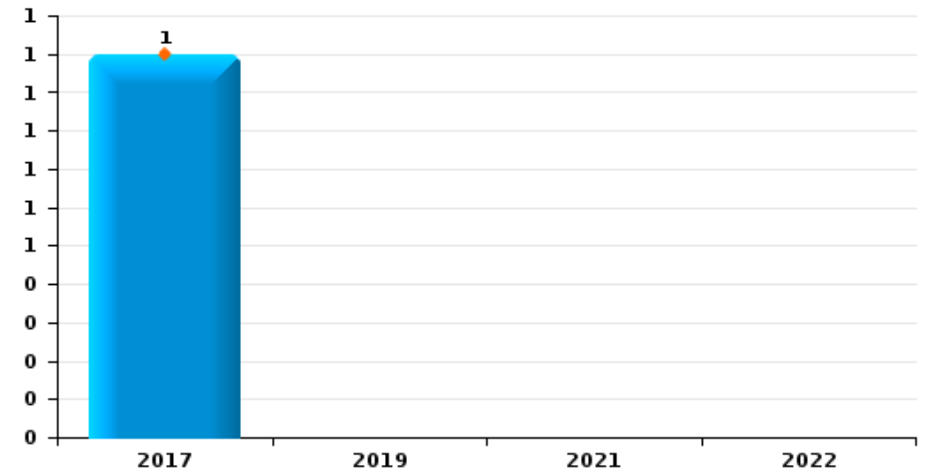
Vol de vélo



Vol dans ou sur un véhicule



Sacjacking dans une voiture

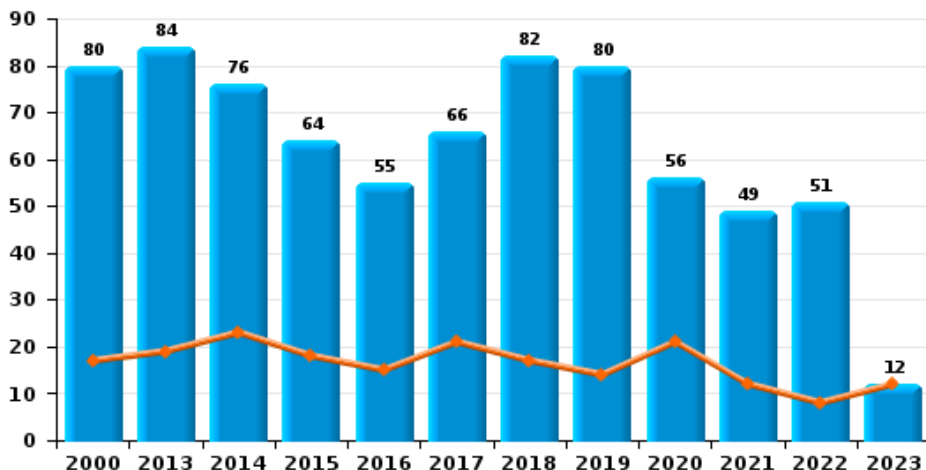




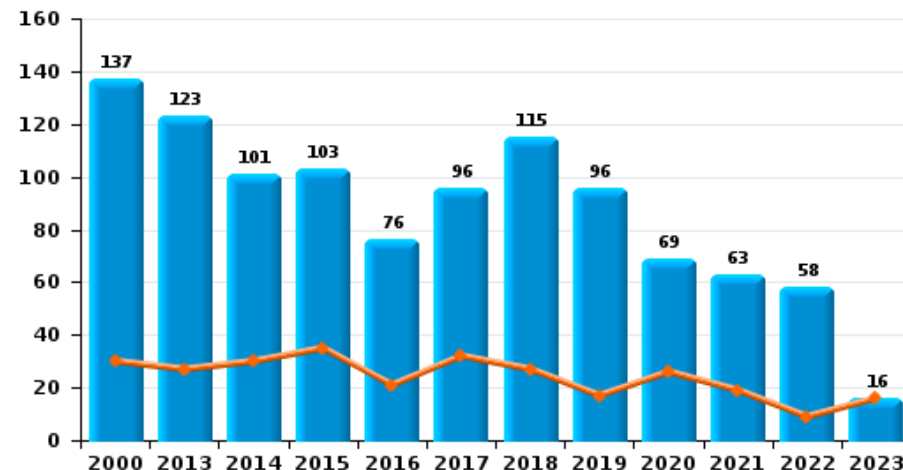
PZ BERLARE/ZELE

Année ■
Trimestre 1 ■

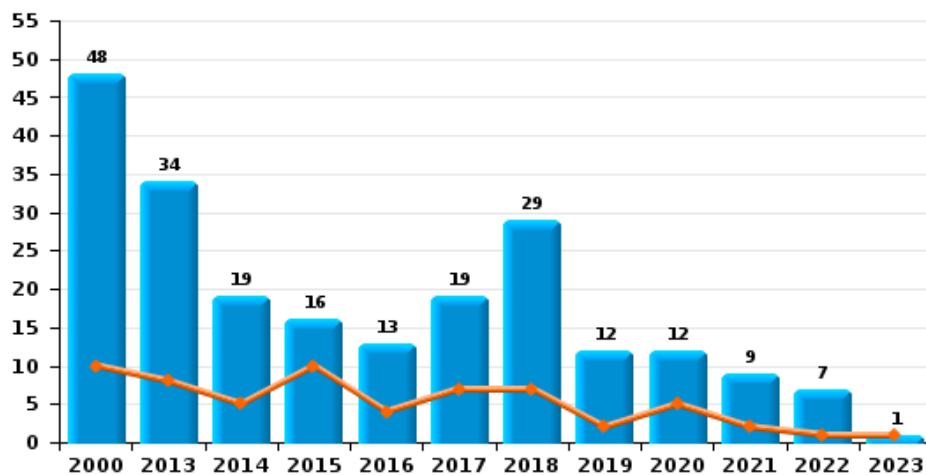
Cambrilage dans habitation



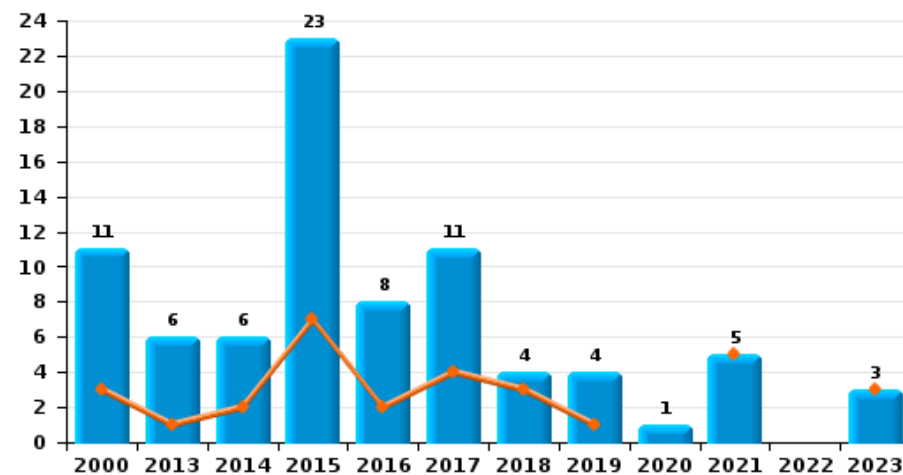
Cambrilage dans bâtiment (total)



Cambrilage ds entreprise ou commerce



Cambrilage ds service public ou bâtiment administ

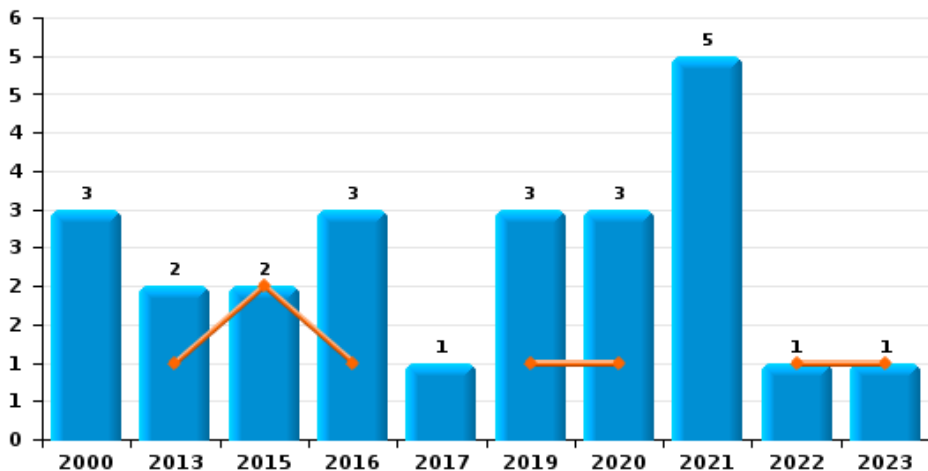




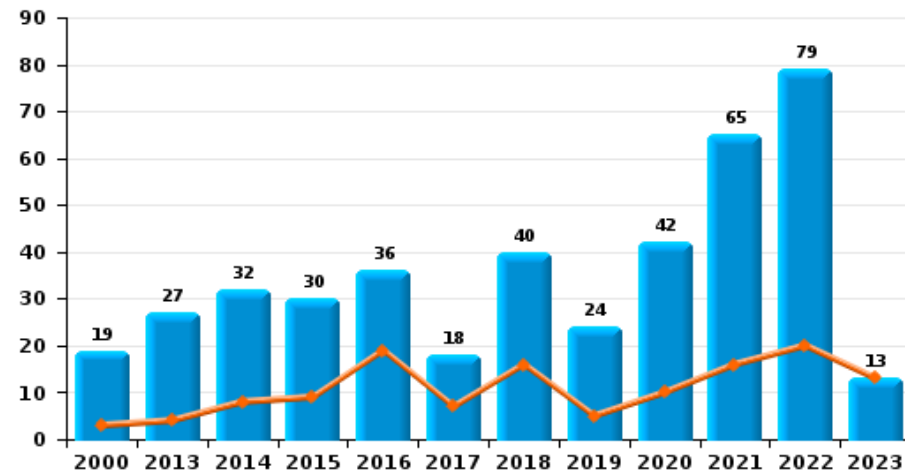
PZ BERLARE/ZELE



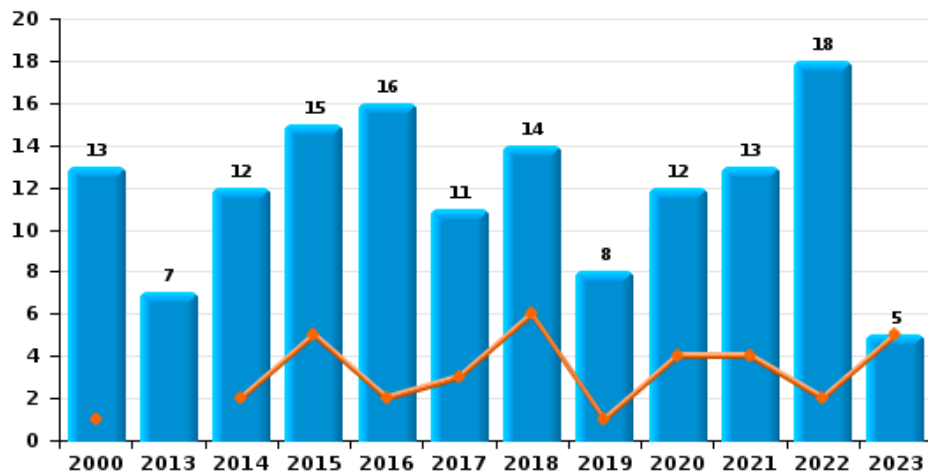
Vol à main armée



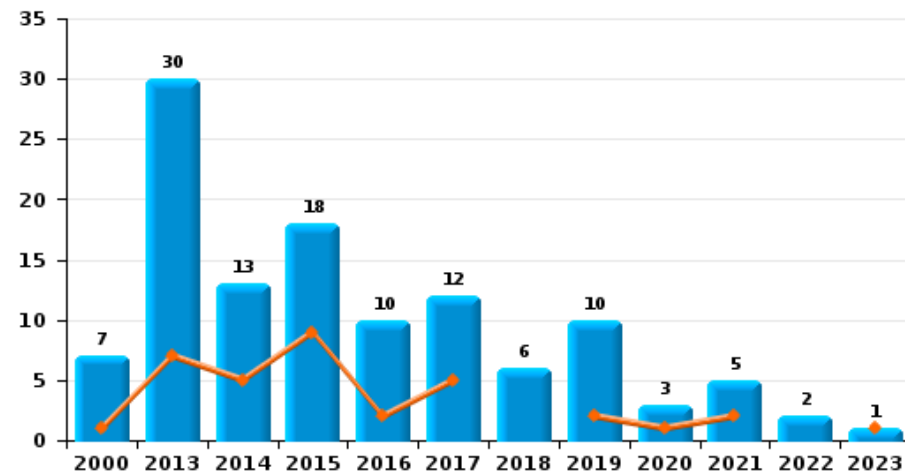
Vol à l'étalage



Vol avec violence sans arme



Vol à la tire

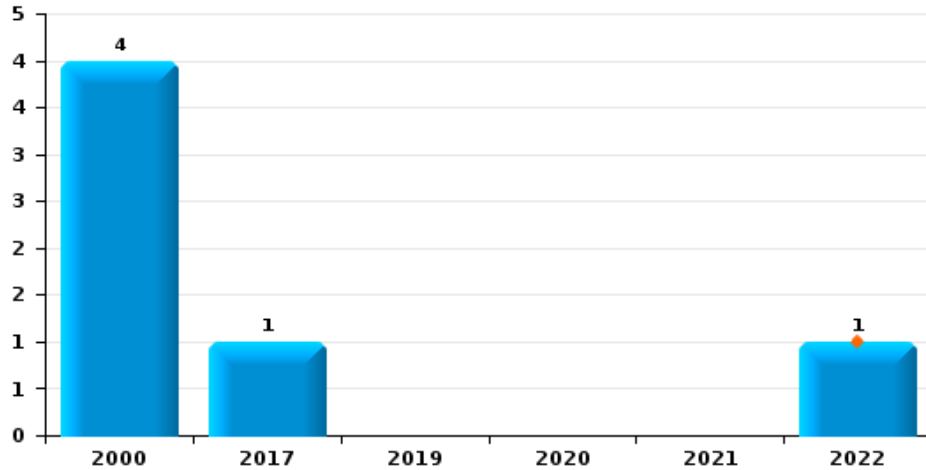




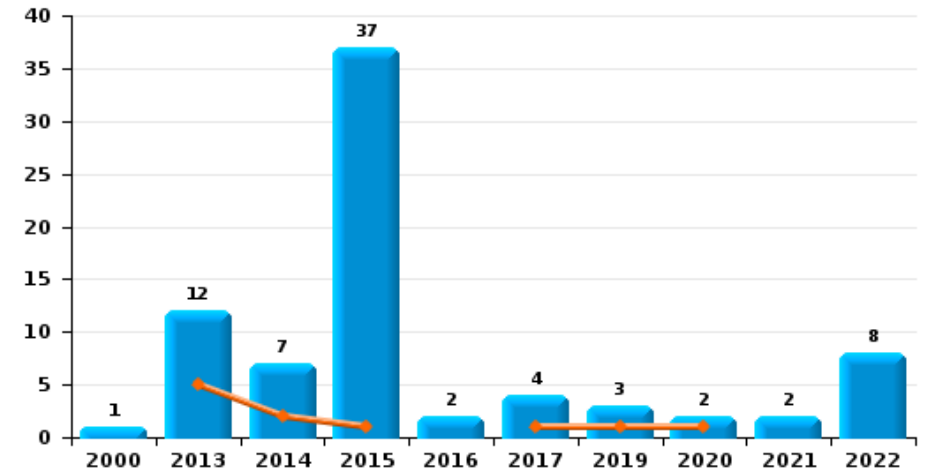
PZ BERLARE/ZELE



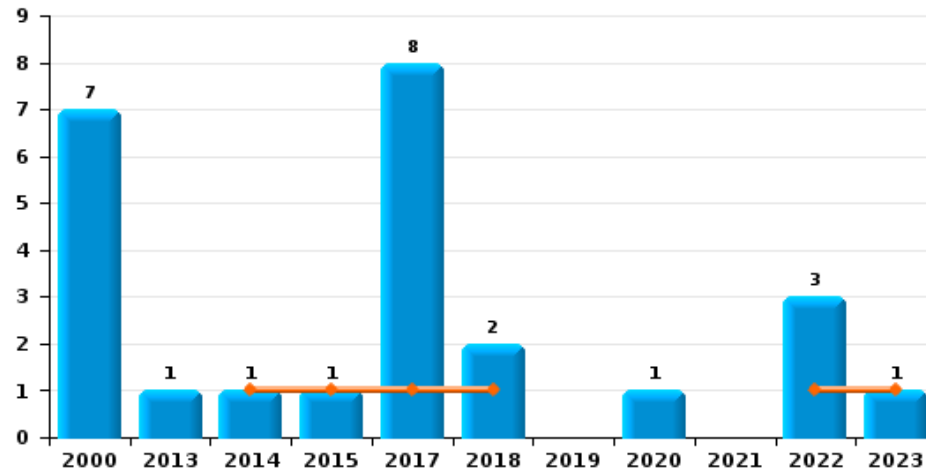
Arrachage de sac à main



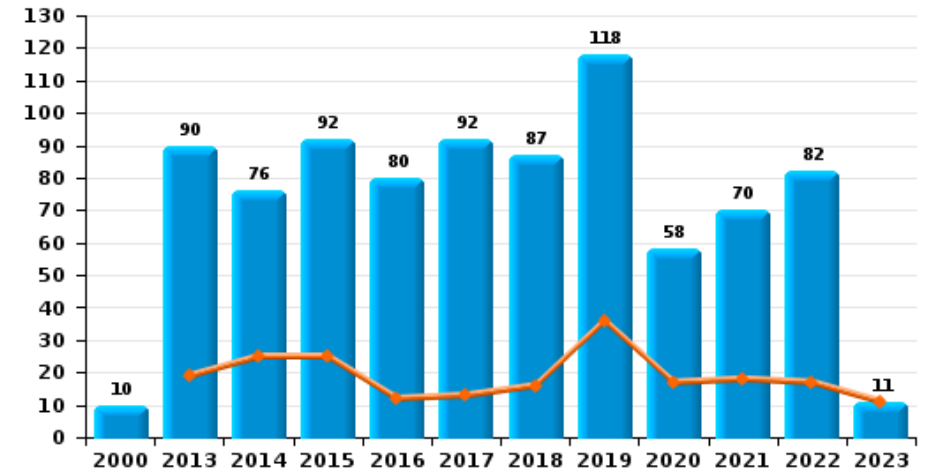
Graffiti



Vol à l'arraché



Dégradation de voiture





PZ BERLARE/ZELE

FC Vol moyen de transport

		2000	2013	2014	2015	2016	2017	2018	2019	2020	2021	2022	2023
Vol de voiture	Trim 1	2	3	2	2	5	1	1	1	1			1
	Trim 2	5	2		1	7	3	3	4	2	4	1	
	Trim 3	9		2	1	2	2	1	3	1	1		
	Trim 4	10	2	3		3	1	1	1	2	1	3	
	Total	26	7	7	4	17	7	6	9	6	6	4	1
Vol de moto	Trim 1		1							1	1		1
	Trim 2	1						1				1	
	Trim 3	2					1			2	1		
	Trim 4						3			1	1		
	Total	3	1				4	1		4	3	1	1
Carjacking	Trim 1												1
	Trim 2	2											
	Total	2											1
Homejacking	Trim 1									1			
	Total									1			
Vol dans les garages	Trim 1								1				
	Trim 2							1					
	Trim 4	1	1	1									
	Total	1	1	1				1	1				
Vol de vélomoteur	Trim 1	12	1		2	3	1	1			1		1
	Trim 2	4	1	1	1		5	1	1	2	1	1	
	Trim 3	9	2	3	2	2		2			4	1	
	Trim 4	6		1	1		1	2	1	1	2		
	Total	31	4	5	6	5	7	6	2	3	8	2	1



FC Vol moyen de transport

		2000	2013	2014	2015	2016	2017	2018	2019	2020	2021	2022	2023
Vol de vélo	Trim 1	67	42	39	32	22	14	15	15	7	12	6	7
	Trim 2	54	45	29	21	22	27	15	19	7	11	20	
	Trim 3	53	49	20	28	29	19	32	21	11	13	18	
	Trim 4	39	50	36	26	28	16	24	20	10	17	14	
Total		213	186	124	107	101	76	86	75	35	53	58	7



FC Cambriolage

		2000	2013	2014	2015	2016	2017	2018	2019	2020	2021	2022	2023
Cambriolage dans habitation	Trim 1	17	19	23	18	15	21	17	14	21	12	8	12
	Trim 2	12	14	13	14	7	12	13	16	7	14	12	
	Trim 3	17	17	18	19	16	11	20	15	7	11	12	
	Trim 4	34	34	22	13	17	22	32	35	21	12	19	
	Total	80	84	76	64	55	66	82	80	56	49	51	12
Cambriolage ds entreprise ou commerce	Trim 1	10	8	5	10	4	7	7	2	5	2	1	1
	Trim 2	14	8	2	1	1	3	5	3	1	3	2	
	Trim 3	12	8	4	2	4	5	7	6	4	1	1	
	Trim 4	12	10	8	3	4	4	10	1	2	3	3	
	Total	48	34	19	16	13	19	29	12	12	9	7	1
Cambriolage ds service public ou bâtiment administ	Trim 1	3	1	2	7	2	4	3	1		5		3
	Trim 2	3		2	9	4	4	1	1				
	Trim 3	2	3		2	1	3						
	Trim 4	3	2	2	5	1			2	1			
	Total	11	6	6	23	8	11	4	4	1	5		3
Cambriolage dans bâtiment (total)	Trim 1	30	27	30	35	21	32	27	17	26	19	9	16
	Trim 2	27	22	17	24	12	19	19	20	8	17	14	
	Trim 3	31	28	22	23	21	19	27	21	11	12	13	
	Trim 4	49	46	32	21	22	26	42	38	24	15	22	
	Total	137	123	101	103	76	96	115	96	69	63	58	16



FC Vol autre

		2000	2013	2014	2015	2016	2017	2018	2019	2020	2021	2022	2023
Vol à main armée	Trim 1		1		2	1			1	1		1	1
	Trim 2	1							1		4		
	Trim 3	1	1			2			1		1		
	Trim 4	1					1			2			
	Total	3	2		2	3	1		3	3	5	1	1
Vol avec violence sans arme	Trim 1	1		2	5	2	3	6	1	4	4	2	5
	Trim 2	5	3	3	5	2	1	2	3	2	5	7	
	Trim 3	4	1	4	2	8	3	6	1	4	1	6	
	Trim 4	3	3	3	3	4	4		3	2	3	3	
	Total	13	7	12	15	16	11	14	8	12	13	18	5
Vol dans ou sur un véhicule	Trim 1	22	9	14	12	33	16	4	4	5	4	5	9
	Trim 2	8	29	32	8	12	13	4	3	9	5	4	
	Trim 3	18	7	7	6	27	8	3	10	3	8	9	
	Trim 4	25	16	11	13	25	5	12	8	3	8	6	
	Total	73	61	64	39	97	42	23	25	20	25	24	9
Sacjacking dans une voiture	Trim 1						1						
	Total						1						
Vol d'armes et explosifs	Trim 1	1		1	2	1	1	1		1			
	Trim 2		1	2		1		1	1				
	Trim 3		1						1				
	Trim 4	2		1	1		1		1	2	1	1	
	Total	3	2	4	3	2	2	2	3	3	1	1	



FC Vol autre

		2000	2013	2014	2015	2016	2017	2018	2019	2020	2021	2022	2023
Arrachage de sac à main	Trim 1											1	
	Trim 2	1											
	Trim 3	1				1							
	Trim 4	2											
	Total	4					1					1	
Vol à l'arraché	Trim 1			1	1		1	1				1	1
	Trim 2	3					1					1	
	Trim 3	2	1				4	1				1	
	Trim 4	2					2			1			
	Total	7	1	1	1		8	2		1		3	1
Vol à la tire	Trim 1	1	7	5	9	2	5		2	1	2		1
	Trim 2	4	5	3	3	4	2	2			1		
	Trim 3	1	11	3	3	2	3	1	7	1		2	
	Trim 4	1	7	2	3	2	2	3	1	1	2		
	Total	7	30	13	18	10	12	6	10	3	5	2	1
Vol à l'étalage	Trim 1	3	4	8	9	19	7	16	5	10	16	20	13
	Trim 2	6	9	5	6	13	6	16	10	13	10	17	
	Trim 3	3	7	5	7	3		4	4	9	11	25	
	Trim 4	7	7	14	8	1	5	4	5	10	28	17	
	Total	19	27	32	30	36	18	40	24	42	65	79	13
Vol par ruse	Trim 1	2	1	2	3		1	1		1	1		
	Trim 2	2	5		2	1	2	1	1	1			
	Trim 3			2	1			1	1	1			
	Trim 4	3	2	1				2		2	2		
	Total	7	8	5	6	1	3	5	2	5	3		



FC Vol autre

		2000	2013	2014	2015	2016	2017	2018	2019	2020	2021	2022	2023
Vol de métaux	Trim 1		4	3	3	1	1	5		3	3	1	4
	Trim 2		4	4	1		2	2	1	1	4	2	
	Trim 3		3		2		1	1	1		3	1	
	Trim 4	1	1	3		2	1	2	2		1	1	
	Total	1	12	10	6	3	5	10	4	4	11	5	4
Vol sur les chantiers	Trim 1	3	3	1	2	1	2	11	1	1	2	2	5
	Trim 2	2	1	4	1		2	1			9	2	
	Trim 3		1	2	2	2		1			3	3	
	Trim 4	1		2	3	2	1	2				2	
	Total	6	5	9	8	5	5	15	1	1	14	9	5
Home-invasion	Trim 1												1
	Trim 2										1		
	Trim 3							1		1	1		
	Total							1		1	2		1
Vol d'animaux	Trim 1		3		2	1	2	2	1				
	Trim 2		6		2		1	2		1			
	Trim 3	1	4		1	1		1	1	1			
	Trim 4		1	2	1	2	1	1	2	1			
	Total	1	14	2	6	4	4	6	4	3			
Vol de cargaison	Trim 2		2		1								
	Total		2		1								



Criminalité ICT

		2000	2013	2014	2015	2016	2017	2018	2019	2020	2021	2022	2023
Fraude de cartes de paiements	Trim 1				3	2	2	1	1		1		
	Trim 2		2	2		1	3	1	4	1			
	Trim 3		2	1	7			1	1	4		2	
	Trim 4				2	1	1	3	1	5		1	
Total			4	3	12	4	6	6	7	10	1	3	
Phishing	Trim 1							1	2	12	17	18	8
	Trim 2		2			1		1	4	17	7	15	
	Trim 3			1			2		4	10	8	15	
	Trim 4				1			3	12	17	22	13	
Total			2	1	1	1	2	5	22	56	54	61	8
Ransomware	Trim 1										1		
	Trim 4						1	1					
Total							1	1			1		
Shouldersurfing	Trim 3									1		1	
	Trim 4				1			1					
Total					1			1		1		1	
Skimming	Trim 1				1	1					1		
	Trim 2						2	1					
	Trim 3			1						2			
	Trim 4				1					4			
Total				1	2	1	2	1		6	1		



FC Autre

		2000	2013	2014	2015	2016	2017	2018	2019	2020	2021	2022	2023
Violence contre les métiers d'intérêt général	Trim 1			1									1
	Trim 2	1				2		1	2	1	1	1	
	Trim 3	1		1	1				1	1		1	
	Trim 4		1	1		1	1				1	1	
Total		2	1	3	1	3	1	1	3	2	2	3	1
Viol collectif	Trim 1								1				
	Trim 2							1					
	Trim 3			1				1					
	Total			1				2	1				
Graffiti	Trim 1		5	2	1		1		1	1			
	Trim 2		2	3	33	2	1			1		3	
	Trim 3		1	1	1		1		1		1		
	Trim 4	1	4	1	2		1		1		1	5	
Total		1	12	7	37	2	4		3	2	2	8	
Dégradation de voiture	Trim 1		19	25	25	12	13	16	36	17	18	17	11
	Trim 2		18	21	22	16	27	31	29	15	14	32	
	Trim 3	7	31	14	21	24	13	17	41	16	22	16	
	Trim 4	3	22	16	24	28	39	23	12	10	16	17	
Total		10	90	76	92	80	92	87	118	58	70	82	11
Rixe au couteau	Trim 1											1	
	Trim 2				1			1		1		1	
	Trim 3			2						2	3	1	
	Trim 4								1		1	1	
Total				2	1			1	1	3	4	4	



PH Violence intrafamiliale (VIF)

		2000	2013	2014	2015	2016	2017	2018	2019	2020	2021	2022	2023
VIF: physique, dans le couple	Trim 1	8	9	18	10	17	10	12	13	19	17	17	10
	Trim 2	11	19	22	20	10	11	18	10	15	21	18	
	Trim 3	6	17	13	19	14	16	17	8	18	23	12	
	Trim 4	4	12	12	19	5	20	14	24	22	19	21	
	Total	29	57	65	68	46	57	61	55	74	80	68	10
VIF: physique, envers des descendants	Trim 1		1	4		4	2	5	6	2	3	3	6
	Trim 2	1	2	4	6	2	2	2	5	4	4	7	
	Trim 3		3	2	6	5	6	1	7	2	2	5	
	Trim 4		4	3	2	2	3	5	2	1	3	3	
	Total	1	10	13	14	13	13	13	20	9	12	18	6
VIF: physique, envers d'autres membres	Trim 1	8	4	6	2	9	8	6	4	2	8	2	5
	Trim 2	11	5	5	6	10	3	7	5	4	6	2	
	Trim 3	8	4	4	6	2	5	6	5	2	5	6	
	Trim 4	9	5	5	4	1	8	7	6	1	6	9	
	Total	36	18	20	18	22	24	26	20	9	25	19	5
VIF: sexuelle, dans le couple	Trim 1		1					1	2				
	Trim 2		1		1				1				
	Trim 3				1			2		1			
	Trim 4		2		1					1			
	Total		4		3			3	3	2			
VIF: sexuelle, envers des descendants	Trim 1			2					1	1			1
	Trim 2		1			2	1			2	2		
	Trim 3	1							1				
	Trim 4		1		1	1					1		
	Total	1	2	2	1	3	1		2	3	3		1



PH Violence intrafamiliale (VIF)

		2000	2013	2014	2015	2016	2017	2018	2019	2020	2021	2022	2023
VIF: sexuelle, envers d'autres membres	Trim 1				1							1	
	Trim 2						1			1			
	Trim 3				1								
	Trim 4		1								1		
	Total		1		2		1				1	1	1
VIF: psychique, dans le couple	Trim 1	24	12	21	27	27	27	16	6	14	15	13	3
	Trim 2	7	20	28	23	19	18	23	8	14	9	7	
	Trim 3	12	20	17	18	14	8	12	11	11	19	6	
	Trim 4	11	17	20	11	16	18	14	12	11	8	13	
	Total	54	69	86	79	76	71	65	37	50	51	39	3
VIF: psychique, envers des descendants	Trim 1		1			6	1	2	2	2	1	2	
	Trim 2					3		2	4	2	1	1	
	Trim 3			1		3	1	1					
	Trim 4		1			1		1	3	1	2	1	
	Total		2	1		13	2	6	9	5	4	4	
VIF: psychique, envers d'autres membres	Trim 1		1		2	2		2	1			1	1
	Trim 2		1	1		3		1		1		2	
	Trim 3		2	2	2		2	2	3	2	1	4	
	Trim 4		1	2		1	1	3	6	2	2	5	
	Total		5	5	4	6	3	8	10	5	3	12	1
VIF: économique, dans le couple	Trim 1			1	4	1	3	1	1	3	3	1	
	Trim 2		2	2	2			6	1	2	2	2	
	Trim 3		4	1	2		2		1	2	2	3	
	Trim 4		1	1	1	2	1	1	1	3		2	
	Total		7	5	9	3	6	8	4	10	7	8	



PH Violence intrafamiliale (VIF)

		2000	2013	2014	2015	2016	2017	2018	2019	2020	2021	2022	2023
VIF: économique, envers des descendants	Trim 1		1		1					1			1
	Trim 2					1		1	1				
	Trim 3		1				1		1				
	Trim 4	2					1						
	Total	2	2		1	1	2	1	2	1			1
VIF: économique, envers d'autres membres	Trim 1	2	3	1	6	2	1	3	3	1	2	1	2
	Trim 2	9		1		5	1	2		1	1		
	Trim 3	6	5	1	2	1	1	1	1	2		1	
	Trim 4	9	3	1			1	3	2	1	2		
	Total	26	11	4	8	8	4	9	6	5	5	2	2



PH Hormones et dopage

		2000	2013	2014	2015	2016	2017	2018	2019	2020	2021	2022	2023
Dopage humain	Trim 1				1			1			1		
	Trim 2		1				3		1		1		
	Trim 3							1		1			
	Trim 4		1			1			1				
	Total		2		1	1	3	2	2	1	2		
Engraissement illégal	Trim 1			1						1			
	Trim 4										1		
	Total			1						1	1		



PH Drogues

		2000	2013	2014	2015	2016	2017	2018	2019	2020	2021	2022	2023
Vente de cocaïne	Trim 1				3				1	2	2		1
	Trim 2			1	1	1	2		1	6	1		
	Trim 3			1	1				1	1	1		
	Trim 4				1				3		4		
Total				2	6	1	2		6	9	8		1
Import-export de cocaïne	Trim 1		1										
	Total		1										
Production de drogues synthétiques	Trim 2		1										
	Trim 4											1	
	Total		1									1	
Import-export de drogues synthétiques	Trim 1			1									
	Total			1									
Vente de drogues synthétiques	Trim 1		1	5	2	1	1		1	1	4	1	
	Trim 2		3	1		1	3				1		
	Trim 3			3	3				1				
	Trim 4		1	3	2	2			2	2	1	1	
Total			5	12	7	4	4		4	3	6	2	
Production de cannabis (culture)	Trim 1		1										1
	Trim 3										1		
	Total		1								1		1
Vente de cannabis en grande quantité	Trim 2								1		1		
	Total								1		1		



PH Drogues

		2000	2013	2014	2015	2016	2017	2018	2019	2020	2021	2022	2023
Vente-traffic d héroïne	Trim 1				1				1				1
	Trim 2			4		2			1	2			
	Trim 3									1	1	2	
	Trim 4		1	1					2	1	1		
Total			1	5	1	2			4	4	2	2	1



PH Trafic d'armes

		2000	2013	2014	2015	2016	2017	2018	2019	2020	2021	2022	2023
Commerce et production d'arme à feu et mun.	Trim 1			1	3								
	Trim 4										1		
Total				1	3						1		



PH Traite des êtres humains

		2000	2013	2014	2015	2016	2017	2018	2019	2020	2021	2022	2023
TEH - exploitation économique	Trim 1				1								
	Trim 4											1	
	Total				1							1	
TEH - exploitation sexuelle	Trim 1			1									1
	Trim 3			1									
	Total			2									1



PH Violence dans l'espace public

		2000	2013	2014	2015	2016	2017	2018	2019	2020	2021	2022	2023
Violence physique (transport public)	Trim 1	1										1	
	Trim 2				2	1						1	
	Total	1				2	1					2	
Violence physique (voie publique)	Trim 1	8	11	10	7	8	4	12	14	12	6	11	9
	Trim 2	14	20	14	12	16	13	10	16	8	9	14	
	Trim 3	14	16	10	12	19	10	20	11	10	6	12	
	Trim 4	14	10	9	11	14	12	9	14	8	11	10	
	Total	50	57	43	42	57	39	51	55	38	32	47	9
Violence physique (autre endroit public)	Trim 1			1				2					
	Trim 2		2				1	2	1	1	1		
	Trim 3	1			1	3	1				2	1	
	Trim 4	1						1			1	2	
	Total	2	2	1	1	3	2	5	1	1	4	3	
Violence physique (endroit accessible au public)	Trim 1	17	7	5	5	8	3	8	3	6	2	3	4
	Trim 2	7	7	4	6	9	6	3	6	2	2	12	
	Trim 3	7	5	5	6	7	6	3	6	10	5	6	
	Trim 4	4	2	12	10	8	7	3	6		6	6	
	Total	35	21	26	27	32	22	17	21	18	15	27	4
Violence sexuelle (transport public)	Trim 1		1										
	Trim 4										1		
	Total		1								1		
Violence sexuelle (voie publique)	Trim 1	2				2	1			7			
	Trim 2	4			1			2	3				
	Trim 3	2	2	1	1		1	3	2			2	
	Trim 4	3	1		1	1		2	2		1		
	Total	11	3	1	3	3	2	7	7	7	1	2	



PH Violence dans l'espace public

		2000	2013	2014	2015	2016	2017	2018	2019	2020	2021	2022	2023
Violence sexuelle (autre endroit public)	Trim 1	1				1				1		1	
	Trim 2	2			1		1		1		1	1	
	Trim 3				1	1	1		1				
	Trim 4		1				1						
Total		3	1		2	2	3		2	1	1	2	
Violence sexuelle (endroit accessible au public)	Trim 2	2	1		2		1		1				
	Trim 3		1			1			1	1			
	Trim 4			1				1		1	2	1	
	Total	2	2	1	2	1	1	1	2	2	2	1	
Violence psychique (transport public)	Trim 1								3				
	Trim 2			1	2	1							
	Trim 3											2	
	Total			1	2	1			3			2	
Violence psychique (voie publique)	Trim 1	6	11	6	8	7	7	5	5	3	14	8	11
	Trim 2	11	9	4	12	6	14	13	10	8	10	7	
	Trim 3	18	9	2	7	15	11	8	9	12	10	15	
	Trim 4	11	6	9	5	10	4	6	6	10	4	4	
	Total	46	35	21	32	38	36	32	30	33	38	34	11
Violence psychique (autre endroit public)	Trim 1		1	1	3					2	1	1	1
	Trim 2	1	3					1					
	Trim 3		1					1				2	
	Trim 4	1			1	1		1	1	1	1	3	
	Total	2	5	1	4	1		3	1	3	2	6	1



PH Violence dans l'espace public

		2000	2013	2014	2015	2016	2017	2018	2019	2020	2021	2022	2023
Violence psychique (endroit accessible au public)	Trim 1	12	6	3	2	4	4	3	3	2		1	6
	Trim 2	10	2	4	4	4	4	2	4	2	2		
	Trim 3	6	8	3	4	7	9	6	7	3	2	8	
	Trim 4	5	4	1	2	6	6	5	4	1	5	4	
	Total	33	20	11	12	21	23	16	18	8	9	13	6
Vol à main armée (voie publique)	Trim 1				2								
	Trim 2								1		1		
	Trim 3					2			1				
	Trim 4	1											
	Total	1			2	2			2		1		
Vol à main armée (autre endroit public)	Trim 4								1				
Total									1				
Vol à main armée (endroit accessible au public)	Trim 1								1				
	Trim 2	1									1		
	Trim 3		1										
	Trim 4									1			
	Total	1	1							2	1		
Vol avec violence sans arme (voie publique)	Trim 1	1			1			1	1			1	
	Trim 2	4	1		1	2				1		1	
	Trim 3	4				2	1	1	1		1		
	Trim 4	3	2	2		1	1		1				
	Total	12	3	2	2	5	2	2	3	1	1	2	
Vol avec violence sans arme (autre endroit public)	Trim 2										1		
	Trim 3			1		1						1	
	Trim 4										1		
	Total			1		1					2	1	



PH Violence dans l'espace public

		2000	2013	2014	2015	2016	2017	2018	2019	2020	2021	2022	2023
Vol avec violence sans arme (endr. acces. au pub.)	Trim 1			1				2			1		
	Trim 2	1		2	4			1	1		1		
	Trim 3		1			1		2				1	
	Trim 4					1			1		1	2	
Total		1	1	3	4	2		5	2		3	3	



PH Autre

		2000	2013	2014	2015	2016	2017	2018	2019	2020	2021	2022	2023
Terrorisme, extrémisme et radicalisme	Trim 1										1		
	Trim 2				1								
	Trim 4			1								1	
	Total				1	1					1	1	
Cyberharcèlement	Trim 1	3	2	6	2	4	1	2	1	2	3	1	2
	Trim 2	3	1	2	1		1		1	2	1	2	
	Trim 3		1	3	1		2	1	2		3	1	
	Trim 4	1	6	5	5	2	3	4	1	1		1	
Total	7	10	16	9	6	7	7	5	5	7	5	2	
Fraude à l'identité	Trim 1		1	2		2	5	5	5	1	5	3	2
	Trim 2		1	2	3	3	2	5	3		3	1	
	Trim 3		3	4	6	4	1	3	1	5	6	1	
	Trim 4	1	3		1	5	4	2	5	9	5	2	
Total	1	8	8	10	14	12	15	14	15	19	7	2	



PZ BERLARE/ZELE

2022

FC Vol moyen de transport

	Jan	Fév	Mar	Avr	Mai	Juin	Juil	Août	Sep	Oct	Nov	Déc	Total
Vol de voiture						1				1	1	1	4
Vol de moto				1									1
Vol de vélomoteur				1					1				2
Vol de vélo	2	2	2	4	14	2	4	7	7	8	5	1	58

FC Cambriolage

	Jan	Fév	Mar	Avr	Juin	Juil	Août	Sep	Oct	Nov	Déc	Total
Cambriolage dans habitation	2	3	3	10	2	3	4	5	4	6	9	51
Cambriolage ds entreprise ou commerce	1			1	1			1	2	1		7
Cambriolage dans bâtiment (total)	3	3	3	11	3	3	4	6	6	7	9	58

FC Vol autre

	Jan	Fév	Mar	Avr	Mai	Juin	Juil	Août	Sep	Oct	Nov	Déc	Total
Vol à main armée			1										1
Vol avec violence sans arme	1	1			4	3	3	1	2	3			18
Vol dans ou sur un véhicule			5	1	2	1	4	2	3	2	3	1	24
Vol d'armes et explosifs												1	1
Arrachage de sac à main		1											1
Vol à l'arraché		1			1		1						3
Vol à la tire							1	1					2
Vol à l'étalage	6	5	9	9	3	5	6	15	4	3	4	10	79
Vol de métaux		1		1		1			1		1		5
Vol sur les chantiers		1	1	2			1	1	1	1	1		9



Criminalité ICT

	Jan	Fév	Mar	Avr	Mai	Juin	Juil	Août	Sep	Oct	Nov	Déc	Total
Fraude de cartes de paiements									2			1	3
Phishing	9	3	6	5	4	6	9	4	2	6	5	2	61
Shouldersurfing									1				1

FC Autre

	Jan	Fév	Mar	Avr	Mai	Juin	Juil	Août	Sep	Oct	Nov	Déc	Total
Violence contre les métiers d'intérêt général					1			1		1			3
Graffiti					1	2				3	1	1	8
Dégradation de voiture	11	3	3	8	5	19	5	5	6	5	4	8	82
Rixe au couteau		1			1			1			1		4

PH Violence intrafamiliale (VIF)

	Jan	Fév	Mar	Avr	Mai	Juin	Juil	Août	Sep	Oct	Nov	Déc	Total
VIF: physique, dans le couple	3	4	10	8	4	6	3	6	3	10	4	7	68
VIF: physique, envers des descendants	1		2	4		3		3	2	1	1	1	18
VIF: physique, envers d'autres membres		1	1	2			3	1	2	2	6	1	19
VIF: sexuelle, envers d'autres membres		1											1
VIF: psychique, dans le couple	4	4	5	1	3	3	2	1	3	4	6	3	39
VIF: psychique, envers des descendants	2					1						1	4
VIF: psychique, envers d'autres membres		1				2	1		3	2	1	2	12
VIF: économique, dans le couple	1					2	2	1		1	1		8
VIF: économique, envers d'autres membres			1				1						2



PH Drogues

	Fév	Août	Sep	Nov	Total
Production de drogues synthétiques				1	1
Vente de drogues synthétiques	1			1	2
Vente-traffic d héroïne		1	1		2

PH Traite des êtres humains

	Déc	Total
TEH - exploitation économique	1	1

PH Violence dans l'espace public

	Jan	Fév	Mar	Avr	Mai	Juin	Juil	Août	Sep	Oct	Nov	Déc	Total
Violence physique (transport public)			1			1							2
Violence physique (voie publique)	4	2	5	5	3	6	3	4	5	4	2	4	47
Violence physique (autre endroit public)								1		1	1		3
Violence physique (endroit accessible au public)		1	2	7	1	4		3	3	3	2	1	27
Violence sexuelle (voie publique)								1	1				2
Violence sexuelle (autre endroit public)	1				1								2
Violence sexuelle (endroit accessible au public)											1		1
Violence psychique (transport public)							1	1					2
Violence psychique (voie publique)	2	2	4	1	5	1	2	3	10	1	1	2	34
Violence psychique (autre endroit public)	1							2		1	1	1	6
Violence psychique (endroit accessible au public)	1							4	4	3	1		13
Vol avec violence sans arme (voie publique)		1				1							2
Vol avec violence sans arme (autre endroit public)									1				1
Vol avec violence sans arme (endr. acces. au pub.)							1			2			3



PH Autre

	Fév	Mar	Avr	Juin	Sep	Oct	Déc	Total
Terrorisme, extrémisme et radicalisme						1		1
Cyberharcèlement	1		1	1	1	1		5
Fraude à l'identité	1	2		1	1	1	1	7



2023

FC Vol moyen de transport

	Jan	Fév	Mar	Total
Vol de voiture		1		1
Vol de moto		1		1
Carjacking		1		1
Vol de vélomoteur		1		1
Vol de vélo	4	1	2	7

FC Cambriolage

	Jan	Fév	Mar	Total
Cambriolage dans habitation	3	6	3	12
Cambriolage ds entreprise ou commerce	1			1
Cambriolage ds service public ou bâtiment administ	1	1	1	3
Cambriolage dans bâtiment (total)	5	7	4	16

FC Vol autre

	Jan	Fév	Mar	Total
Vol à main armée	1			1
Vol avec violence sans arme	1	3	1	5
Vol dans ou sur un véhicule	8	1		9
Vol à l'arraché	1			1
Vol à la tire		1		1
Vol à l'étalage	2	5	6	13
Vol de métaux	3	1		4
Vol sur les chantiers	5			5
Home-invasion	1			1



Criminalité ICT

	Jan	Fév	Mar	Total
Phishing	3	2	3	8

FC Autre

	Jan	Fév	Mar	Total
Violence contre les métiers d'intérêt général		1		1
Dégradation de voiture	4	5	2	11

PH Violence intrafamiliale (VIF)

	Jan	Fév	Mar	Total
VIF: physique, dans le couple	4	2	4	10
VIF: physique, envers des descendants	3	2	1	6
VIF: physique, envers d'autres membres	3	2		5
VIF: sexuelle, envers des descendants			1	1
VIF: psychique, dans le couple		1	2	3
VIF: psychique, envers d'autres membres			1	1
VIF: économique, envers des descendants			1	1
VIF: économique, envers d'autres membres	1		1	2

PH Drogues

	Jan	Mar	Total
Vente de cocaïne	1		1
Production de cannabis (culture)		1	1
Vente-traffic d'héroïne	1		1



PH Traite des êtres humains

	Jan	Total
TEH - exploitation sexuelle	1	1

PH Violence dans l'espace public

	Jan	Fév	Mar	Total
Violence physique (voie publique)	2	5	2	9
Violence physique (endroit accessible au public)	2	1	1	4
Violence psychique (voie publique)	3	3	5	11
Violence psychique (autre endroit public)		1		1
Violence psychique (endroit accessible au public)	1	4	1	6

PH Autre

	Jan	Mar	Total
Cyberharcèlement		2	2
Fraude à l'identité	1	1	2

STATISTIQUES POLICIERES DE CRIMINALITE

LIEU DE PERPETRATION: ZONE DE POLICE

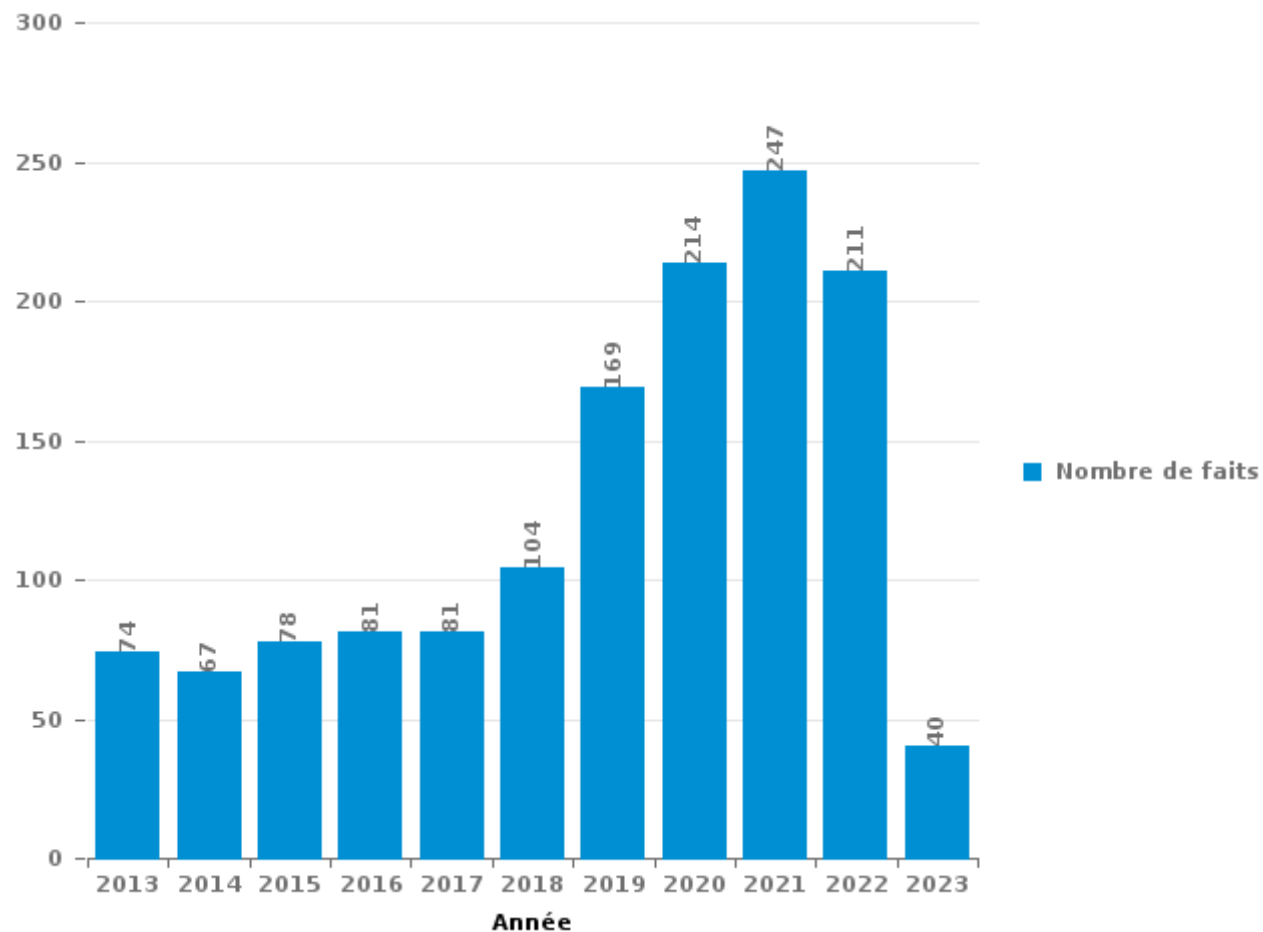
PZ BERLARE/ZELE

PARTIE III : ICT



PZ BERLARE/ZELE

Nombre total de délits avec un élément ICT/online, depuis 2013





Criminalité ICT/online au sens strict

Infractions (exhaustif)

	2013	2014	2015	2016	2017	2018	2019	2020	2021	2022	2023
Criminalité informatique: Faux en informatique:	2	3	4	1	5	5	6	2	8	6	1
Criminalité informatique: Fraude informatique:	16	15	21	19	20	18	68	115	132	124	22
Criminalité informatique: Hacking:	5	8	3	12	4	18	23	15	20	18	4
Criminalité informatique: Sabotage:	6	1	1	1	4				1		
Exercice illégal de l'autorité publique: Violation de communication par fonctionnaire:										1	
Infr. contre autres valeurs morales et sentiments: Violation de communication par particulier:	1					1		2			
Total:	30	27	29	33	33	42	97	134	161	149	27

Figures criminelles (à considérer spécifiquement – ne pas additionner avec d'autres éléments – risque de double comptage!)

	2013	2014	2015	2016	2017	2018	2019	2020	2021	2022	2023
Fraude de cartes de paiements	4	3	12	4	6	6	7	10	1	3	
Phishing	2	1	1	1	2	5	22	56	54	61	8
Ransomware					1	1			1		
Shouldersurfing			1			1		1		1	
Skimming		1	2	1	2	1		6	1		



Criminalité ICT/online au sens large

Infractions (uniquement si code-fait existe)

	2013	2014	2015	2016	2017	2018	2019	2020	2021	2022	2023
Fraude: Escroquerie: Fraude par internet	39	30	37	38	40	55	95	128	119	61	12
Infr. contre autres valeurs morales et sentiments: Cyberlokkking (leurre de mineur par ICT):				1					2		
Infr. contre les moeurs: Grooming (contact par ICT avec mineur < 16 ans):					1	1	1		2		
Infr. contre les moeurs: Pornographie infantine: Accès pornographie infantine via technologie									1		
Infr. contre les moeurs: Voyeurisme: Diffusion enregistrement nudité ou intimité					3		2	2	4	1	
Total:	39	30	37	39	44	56	98	130	128	62	12

Figures criminelles (à considérer spécifiquement – ne pas additionner avec d'autres éléments – risque de double comptage!)

	2013	2014	2015	2016	2017	2018	2019	2020	2021	2022	2023
Cyberharcèlement	10	16	9	6	7	7	5	5	7	5	2

STATISTIQUES POLICIERES DE CRIMINALITE

LIEU DE PERPETRATION: ZONE DE POLICE

PZ BERLARE/ZELE

PARTIE IV : DESTINATION LIEU



PZ BERLARE/ZELE

Vol et extorsion

	2000	2013	2014	2015	2016	2017	2018	2019	2020	2021	2022	2023
Voie publique	244	153	132	95	158	102	77	88	42	64	55	15
Habitation: maison	109	88	75	82	65	73	99	97	64	62	48	17
Magasin	55	66	54	47	48	34	52	36	54	74	86	14
Inconnue	21	37	33	18	23	29	19	18	22	22	24	2
Habitation: dépendances	15	43	21	27	19	22	26	20	25	20	14	3
Parking	19	31	38	21	24	17	32	22	5	6	17	4
Entreprise	50	29	23	15	19	15	17	10	8	14	9	2
Habitation: allée	25	14	25	20	32	20	20	16	15	11	10	1
Emplacement de vélo	8	56	23	11	20	14	8	15	6	15	10	1
Horeca	49	16	11	16	10	19	27	9	7	6	4	2
Habitation: non précisée	10	35	17	22	14	11	8	9	9	11	9	2
Habitation: appartement	9	8	15	11	17	14	22	19	5	6	14	3
Culture et loisirs	19	13	12	18	7	12	8	9	4	4	5	6
Terrain	16	7	10	17	4	11	13	10	6	5	10	2
Habitation: garage	6	9	4	20	8	10	10	5	5	6	6	
Station de bus / métro et gare de chemin de fer	15	19	7	4	7	6	7	6	5	3	8	
Autre	7	6	11	10	11	9	7	4	4	7	6	1
Chantier	5	5	9	8	5	5	14	1	1	14	9	5
Institution d'enseignement	16	3	7	2	8	8	7	8	2	4	4	
Infrastructure sportive	17	6	9	4	4	5	8	2	3	3	4	1
Service public	10	5	3	8	1	3	6	13			1	1
Habitation: autre	9	3	2	5	5	2	1	1	2	10	6	1
Edifice religieux / lieu du culte	6	4	4	13	7	4		1	3	4		
Maison de repos	4		2	2	4	3		6		1	1	1
Service	3	2	1	3		1	5	1		3		
Cimetière	1	5	1	3	2	2		2	1	1		
Moyen de transport: camion	1	2	1	3	2	1	2	1			1	
Banque / institution financière	2	1	1	1		1	1	2	2	1	1	
Moyen de transport: voiture	2			1	4	1	3		2			
Médecin / dentiste / pharmacien	1	2		1	1		4		1			
Aéroport	1	2	5		1							
Eaux intérieures et maritimes				2		4				1	2	
Stade	1	2	2	1		1		1				
Arrêt de bus / tram	2	1					1	1		1		1
Moyen de transport: train / tram / métro	1	1		2	1	1					1	
Moyen de transport: autre	1	2	1					1			1	
Station essence		1	1	1	1	1	1					
Hôpital					2	1	1					
Moyen de transport: autobus / autocar		1		1			1				1	
Bâtiment administratif	3											
Guichet automatique	1		1									
Total	764	678	561	515	534	462	507	434	303	379	367	85

FPF/DGR/DRI/BIPOL - Statistiques policières de criminalité (date de clôture: 22/09/2023)

Les données pour les années 2001 jusqu'à 2012 ne sont plus publiées mais restent disponibles sur demande auprès du service BIPOL.

Les données pour 2023 ne concernent que le 1er trimestre.



PZ BERLARE/ZELE

Dégradation de la propriété

	2000	2013	2014	2015	2016	2017	2018	2019	2020	2021	2022	2023
Voie publique	97	96	85	86	78	81	70	85	50	65	73	11
Habitation: résidence principale	62	40	42	54	48	38	58	65	35	60	39	6
Parking	16	15	23	21	19	23	22	33	12	11	9	4
Habitation: allée	10	13	9	17	16	12	8	14	8	6	8	
Habitation: non précisée	12	15	9	16	6	10	8	7	9	5	4	2
Terrain	18	9	9	3	7	6	6	4	11	5	6	3
Inconnue	8	10	5	4	8	4	6	7	4	9	17	2
Culture et loisirs	8	9	7	11	10	6	4	4	3	4	7	1
Habitation: jardin	6	11	7	13	3	9	4	5	5	3	5	
Horeca	8	9	4	6	8	9	7	6	1	2	4	
Entreprise	8	11	6	3	4	3	10	4	5	2		
Autre	7	2	5	8	4	6	2	3	4	3	1	
Habitation: dépendances	4	3	5	10	5	1	2	2	1	5	4	
Institution d'enseignement	9	6	2	1	1		3	2	5	2	5	1
Habitation: garage	6	4	2	5	4	4	2	1	2	1	2	
Magasin	4	5	1	3	2	3		5	3	1	4	
Infrastructure sportive	2	3	2	1	2	5	1	4		2	2	1
Habitation: résidence secondaire	3	1	3	1	3	3	4	2	1	3		
Edifice religieux / lieu du culte	2	4	2	1	3	3			1		2	
Emplacement de vélo		2	2	1	1	1	1		2		1	
Moyen de transport: autre	3	1		2	1	1		1				
Eaux intérieures et maritimes	2	2			2	1				1		
Service		2	2	1	1	1			1			
Banque / institution financière		1						1			3	1
Chantier		1	2	1	1						1	
Cimetière	3			1	2							
Aéroport		2	1	1	1							
Moyen de transport: voiture	1		1	1				1			1	
Service public	1		2						1			1
Stade	1			1	1	1			1			
Arrêt de bus / tram				2				1			1	
Bâtiment administratif				1						3		
Maison de repos	1	1	1						1			
Station de bus / métro et gare de chemin de fer	1	1	1		1							
Moyen de transport: train / tram / métro				3								
Bureau de police		1		1								
Hôpital								1				
Station essence								1				
Total	303	280	240	280	242	231	218	259	166	193	199	33



PZ BERLARE/ZELE

Infractions contre l'intégrité physique

	2000	2013	2014	2015	2016	2017	2018	2019	2020	2021	2022	2023
Habitation	66	79	85	89	91	93	113	93	110	119	104	20
Voie publique	51	58	50	43	61	35	48	54	44	43	55	10
Horeca	26	12	16	15	16	9	7	10	9	4	5	2
Inconnue	7	5	4	5	6	4	3	1	4	8	12	
Culture et loisirs	2	2	2	4	4	2	5	4	10	6	10	
Habitation: allée	4	3	3	6	2	10	5	3	3	2	3	
Entreprise	7	3	1	3	3	3		6	3	5	2	2
Parking	1	1	4	4	2	6	3	4	1	2	1	
Institution d'enseignement	1	3	2	1	1	3		6	4	2	4	1
Autre	1	4	3	2		1		2	3	2	2	
Terrain	2	1	2		2	2	3	2		1	5	
Infrastructure sportive	3	1	1		2	3	1		1		7	
Magasin		1		1	4	4		2	2	2	1	1
Habitation: jardin	1	1	2	2	1	1		4	2	2	1	
Service public	1			3				2		1		1
Maison de repos			1	1	2			1				
Moyen de transport: autre				1				1		3		
Service		1	1								1	
Stade	1			1	1							
Station de bus / métro et gare de chemin de fer					1						2	
Banque / institution financière	1								1			
Maison de débauche	1						1					
Médecin / dentiste / pharmacien							1	1				
Moyen de transport: train / tram / métro	1				1							
Aéroport						1						
Eaux intérieures et maritimes					1							
Total	177	175	177	181	201	177	190	196	197	202	215	37

STATISTIQUES POLICIERES DE CRIMINALITE

LIEU DE PERPETRATION: ZONE DE POLICE

PZ BERLARE/ZELE

PARTIE V : ZONE DE POLICE vs. TYPOLOGIE



Typologie de la zone: Catégorie 4

Zone de police
BERLAAR - NIJLEN
BODUKAP
BUGGENHOUT - LEBBEKE
CENTRE ARDENNE
CONDROZ-FAMENNE
FAGNES
GERAARDSBERGEN - LIERDE
GRENSLEIE
HAACHT
HERKO
HERMETON ET HEURE
HESBAYE
HESBAYE OUEST
LA MAZERINE
MIDOW
MIRA
ORNEAU-MEHAIGNE
OTTIGNIES - LOUVAIN-LA-NEUVE
POL AMOW
POLDER



CRIMINALITE ENREGISTREE : ZONE DE POLICE vs TYPOLOGIE

POLICE DES HAUTS-PAYS
POLITIEZONE ARRO IEPER
POLITIEZONE BRT
POLITIEZONE HEIST
POLITIEZONE K-L-M
POLITIEZONE MAASLAND
POLITIEZONE NOORDERKEMPEN
POLITIEZONE RUPEL
POLITIEZONE SCHELDE - LEIE
POLITIEZONE SPOORKIN
POLITIEZONE TARL
POLIZEIZONE WESER-GÖHL
PZ BERINGEN/HAM/TESSENDERLO
PZ BERLARE/ZELE
PZ BILZEN/HOESELT/RIEMST
PZ BLANKENBERGE/ZUIENKERKE
PZ DENDERLEEUV/HAALTERT
PZ DRUIVENSTREEK
PZ ERPE-MERE/LEDE
PZ GETEVALLEI
PZ HAMME/WAASMUNSTER
PZ HAMONT-ACHEL/PELT
PZ HEUSDEN-ZOLDER
PZ KRUIBEKE/TEMSE



CRIMINALITE ENREGISTREE : ZONE DE POLICE vs TYPOLOGIE

PZ LANAKEN/MAASMECHELEN
PZ LOMMEL
PZ NINOVE
PZ VOER EN DIJLE
PZ WAASLAND-NOORD
PZ WETTEREN LAARNE WICHELEN
PZ ZWIJNDRECHT
SAMSOM
VOORKEMPEN
ZONE BASSE MEUSE
ZONE DE POLICE DES 3 VALLEES
ZONE DES ARCHES
ZONE HAUTE-MEUSE
ZONE OUEST BRABANT WALLON
ZOTTEGEM HERZELE StLHOUTEM
ZP BERNISSART/PERUWELZ
ZP BINCHE-ANDERLUES-LERMES
ZP HAUTE SENNE



CRIMINALITE ENREGISTREE : ZONE DE POLICE vs TYPOLOGIE

Typologie de la zone: Catégorie 4

Figure criminelle/phénomène	Niveau	% 2019 - 2020	% 2020 - 2021	% 2021 - 2022
Vol de voiture	ZONE DE POLICE	-33,3%	0,0%	-33,3%
	TYPLOGIE	-30,9%	-9,7%	16,8%
Vol de moto	ZONE DE POLICE	/	-25,0%	-66,7%
	TYPLOGIE	-36,8%	-10,4%	29,1%
Carjacking	ZONE DE POLICE	/	/	/
	TYPLOGIE	-36,7%	3,2%	-25,0%
Homejacking	ZONE DE POLICE	/	-100,0%	/
	TYPLOGIE	-40,0%	22,2%	-18,2%
Vol dans les garages	ZONE DE POLICE	-100,0%	/	/
	TYPLOGIE	-61,7%	0,0%	12,3%
Vol de vélomoteur	ZONE DE POLICE	50,0%	166,7%	-75,0%
	TYPLOGIE	-30,8%	-5,4%	32,0%
Vol de vélo	ZONE DE POLICE	-53,3%	51,4%	9,4%
	TYPLOGIE	-27,3%	3,1%	15,5%
Cambriolage dans habitation	ZONE DE POLICE	-30,0%	-12,5%	4,1%
	TYPLOGIE	-30,5%	-9,3%	32,8%
Cambriolage ds entreprise ou commerce	ZONE DE POLICE	0,0%	-25,0%	-22,2%
	TYPLOGIE	-35,0%	-10,9%	1,5%
Cambriolage ds service public ou bâtiment administ	ZONE DE POLICE	-75,0%	400,0%	-100,0%
	TYPLOGIE	-18,4%	-24,4%	-3,1%
Vol au bélier	ZONE DE POLICE	/	/	/
	TYPLOGIE	-64,0%	-44,4%	0,0%



CRIMINALITE ENREGISTREE : ZONE DE POLICE vs TYPOLOGIE

Figure criminelle/phénomène	Niveau	% 2019 - 2020	% 2020 - 2021	% 2021 - 2022
Cambriolage dans bâtiment (total)	ZONE DE POLICE	-28,1%	-8,7%	-7,9%
	TYPOLOGIE	-30,4%	-10,7%	26,0%
Vol à main armée	ZONE DE POLICE	0,0%	66,7%	-80,0%
	TYPOLOGIE	-16,5%	-16,4%	3,0%
Vol avec violence sans arme	ZONE DE POLICE	50,0%	8,3%	38,5%
	TYPOLOGIE	-21,5%	2,9%	23,9%
Vol dans ou sur un véhicule	ZONE DE POLICE	-20,0%	25,0%	-4,0%
	TYPOLOGIE	-29,7%	-2,5%	4,5%
Sacjacking dans une voiture	ZONE DE POLICE	/	/	/
	TYPOLOGIE	-100,0%	/	0,0%
Vol d'armes et explosifs	ZONE DE POLICE	0,0%	-66,7%	0,0%
	TYPOLOGIE	-33,0%	1,1%	0,0%
Steaming	ZONE DE POLICE	/	/	/
	TYPOLOGIE	30,0%	-46,2%	42,9%
Arrachage de sac à main	ZONE DE POLICE	/	/	/
	TYPOLOGIE	-42,1%	-31,8%	100,0%
Vol à l'arraché	ZONE DE POLICE	/	-100,0%	/
	TYPOLOGIE	-39,1%	-21,3%	87,2%
Vol à la tire	ZONE DE POLICE	-70,0%	66,7%	-60,0%
	TYPOLOGIE	-58,9%	-7,0%	63,3%
Vol à l'étalage	ZONE DE POLICE	75,0%	54,8%	21,5%
	TYPOLOGIE	-15,1%	7,0%	21,6%
Vol par ruse	ZONE DE POLICE	150,0%	-40,0%	-100,0%
	TYPOLOGIE	-37,3%	-5,7%	13,7%



CRIMINALITE ENREGISTREE : ZONE DE POLICE vs TYPOLOGIE

Figure criminelle/phénomène	Niveau	% 2019 - 2020	% 2020 - 2021	% 2021 - 2022
Vol de métaux	ZONE DE POLICE	0,0%	175,0%	-54,5%
	TYPLOGIE	-31,0%	12,2%	59,5%
Vol sur les chantiers	ZONE DE POLICE	0,0%	1.300,0%	-35,7%
	TYPLOGIE	-9,4%	-7,0%	27,3%
Home-invasion	ZONE DE POLICE	/	100,0%	-100,0%
	TYPLOGIE	-38,1%	23,1%	-18,8%
Vol d'animaux	ZONE DE POLICE	-25,0%	-100,0%	/
	TYPLOGIE	-19,4%	-22,4%	-10,4%
Vol de cargaison	ZONE DE POLICE	/	/	/
	TYPLOGIE	-17,0%	-41,5%	11,8%
Fraude de cartes de paiements	ZONE DE POLICE	42,9%	-90,0%	200,0%
	TYPLOGIE	-30,6%	-19,5%	45,4%
Phishing	ZONE DE POLICE	154,5%	-3,6%	13,0%
	TYPLOGIE	171,0%	14,6%	2,1%
Ransomware	ZONE DE POLICE	/	/	-100,0%
	TYPLOGIE	-36,0%	87,5%	-16,7%
Shouldersurfing	ZONE DE POLICE	/	-100,0%	/
	TYPLOGIE	-63,0%	-27,8%	1,5%
Skimming	ZONE DE POLICE	/	-83,3%	-100,0%
	TYPLOGIE	-21,8%	-54,4%	151,6%
Violence contre les métiers d'intérêt général	ZONE DE POLICE	-33,3%	0,0%	50,0%
	TYPLOGIE	-6,9%	5,8%	15,9%
Viol collectif	ZONE DE POLICE	-100,0%	/	/
	TYPLOGIE	20,7%	-31,4%	12,5%



CRIMINALITE ENREGISTREE : ZONE DE POLICE vs TYPOLOGIE

Figure criminelle/phénomène	Niveau	% 2019 - 2020	% 2020 - 2021	% 2021 - 2022
Graffiti	ZONE DE POLICE	-33,3%	0,0%	300,0%
	TYPOLOGIE	3,0%	-27,3%	45,7%
Dégradation de voiture	ZONE DE POLICE	-50,8%	20,7%	17,1%
	TYPOLOGIE	-20,6%	1,7%	1,4%
Rixe au couteau	ZONE DE POLICE	200,0%	33,3%	0,0%
	TYPOLOGIE	5,9%	2,8%	10,8%
VIF: physique, dans le couple	ZONE DE POLICE	34,5%	8,1%	-15,0%
	TYPOLOGIE	-9,1%	2,5%	9,2%
VIF: physique, envers des descendants	ZONE DE POLICE	-55,0%	33,3%	50,0%
	TYPOLOGIE	-4,7%	9,2%	3,5%
VIF: physique, envers d'autres membres	ZONE DE POLICE	-55,0%	177,8%	-24,0%
	TYPOLOGIE	-9,6%	7,5%	0,3%
VIF: sexuelle, dans le couple	ZONE DE POLICE	-33,3%	-100,0%	/
	TYPOLOGIE	2,4%	9,3%	12,8%
VIF: sexuelle, envers des descendants	ZONE DE POLICE	50,0%	0,0%	-100,0%
	TYPOLOGIE	26,7%	-11,9%	-58,3%
VIF: sexuelle, envers d'autres membres	ZONE DE POLICE	/	0,0%	0,0%
	TYPOLOGIE	-12,5%	-7,1%	-38,5%
VIF: psychique, dans le couple	ZONE DE POLICE	35,1%	2,0%	-23,5%
	TYPOLOGIE	-3,4%	7,6%	-1,7%
VIF: psychique, envers des descendants	ZONE DE POLICE	-44,4%	-20,0%	0,0%
	TYPOLOGIE	24,4%	14,9%	7,6%
VIF: psychique, envers d'autres membres	ZONE DE POLICE	-50,0%	-40,0%	300,0%
	TYPOLOGIE	2,6%	-7,0%	9,1%



CRIMINALITE ENREGISTREE : ZONE DE POLICE vs TYPOLOGIE

Figure criminelle/phénomène	Niveau	% 2019 - 2020	% 2020 - 2021	% 2021 - 2022
VIF: économique, dans le couple	ZONE DE POLICE	150,0%	-30,0%	14,3%
	TYPOLOGIE	-4,2%	-0,9%	0,9%
VIF: économique, envers des descendants	ZONE DE POLICE	-50,0%	-100,0%	/
	TYPOLOGIE	21,1%	8,7%	-32,0%
VIF: économique, envers d'autres membres	ZONE DE POLICE	-16,7%	0,0%	-60,0%
	TYPOLOGIE	-34,3%	1,5%	18,9%
Dopage humain	ZONE DE POLICE	-50,0%	100,0%	-100,0%
	TYPOLOGIE	-20,5%	-13,4%	-19,0%
Engraissement illégal	ZONE DE POLICE	/	0,0%	-100,0%
	TYPOLOGIE	162,5%	-19,0%	-11,8%
Vente de cocaïne	ZONE DE POLICE	50,0%	-11,1%	-100,0%
	TYPOLOGIE	-1,5%	3,3%	10,7%
Import-export de cocaïne	ZONE DE POLICE	/	/	/
	TYPOLOGIE	-25,7%	-35,8%	7,7%
Production de drogues synthétiques	ZONE DE POLICE	/	/	/
	TYPOLOGIE	4,2%	32,0%	-36,4%
Import-export de drogues synthétiques	ZONE DE POLICE	/	/	/
	TYPOLOGIE	-40,0%	-9,5%	42,1%
Vente de drogues synthétiques	ZONE DE POLICE	-25,0%	100,0%	-66,7%
	TYPOLOGIE	-6,5%	-10,1%	5,4%
Production de cannabis (culture)	ZONE DE POLICE	/	/	-100,0%
	TYPOLOGIE	-5,6%	-16,4%	-6,0%
Import-export de cannabis en grande quantité	ZONE DE POLICE	/	/	/
	TYPOLOGIE	44,4%	-61,5%	40,0%



CRIMINALITE ENREGISTREE : ZONE DE POLICE vs TYPOLOGIE

Figure criminelle/phénomène	Niveau	% 2019 - 2020	% 2020 - 2021	% 2021 - 2022
Vente de cannabis en grande quantité	ZONE DE POLICE	-100,0%	/	-100,0%
	TYPOLOGIE	14,3%	-4,2%	13,0%
Import-export d'héroïne	ZONE DE POLICE	/	/	/
	TYPOLOGIE	130,0%	-56,5%	110,0%
Vente-traffic d'héroïne	ZONE DE POLICE	0,0%	-50,0%	0,0%
	TYPOLOGIE	30,2%	-4,9%	3,8%
Commerce et production d'arme à feu et mun.	ZONE DE POLICE	/	/	-100,0%
	TYPOLOGIE	7,4%	5,2%	-41,0%
Commerce et production d'arme non à feu	ZONE DE POLICE	/	/	/
	TYPOLOGIE	-72,7%	66,7%	60,0%
TEH - exploitation économique	ZONE DE POLICE	/	/	/
	TYPOLOGIE	-23,1%	40,0%	-4,8%
TEH - exploitation sexuelle	ZONE DE POLICE	/	/	/
	TYPOLOGIE	0,0%	83,7%	-25,3%
Violence physique (transport public)	ZONE DE POLICE	/	/	/
	TYPOLOGIE	-12,9%	12,7%	24,9%
Violence physique (voie publique)	ZONE DE POLICE	-30,9%	-15,8%	46,9%
	TYPOLOGIE	-13,4%	9,3%	6,8%
Violence physique (autre endroit public)	ZONE DE POLICE	0,0%	300,0%	-25,0%
	TYPOLOGIE	-4,6%	6,5%	6,1%
Violence physique (endroit accessible au public)	ZONE DE POLICE	-14,3%	-16,7%	80,0%
	TYPOLOGIE	-43,0%	11,3%	41,1%
Violence sexuelle (transport public)	ZONE DE POLICE	/	/	-100,0%
	TYPOLOGIE	9,8%	14,3%	-9,4%



CRIMINALITE ENREGISTREE : ZONE DE POLICE vs TYPOLOGIE

Figure criminelle/phénomène	Niveau	% 2019 - 2020	% 2020 - 2021	% 2021 - 2022
Violence sexuelle (voie publique)	ZONE DE POLICE	0,0%	-85,7%	100,0%
	TYPOLOGIE	-16,5%	5,8%	4,1%
Violence sexuelle (autre endroit public)	ZONE DE POLICE	-50,0%	0,0%	100,0%
	TYPOLOGIE	-5,3%	2,2%	-16,5%
Violence sexuelle (endroit accessible au public)	ZONE DE POLICE	0,0%	0,0%	-50,0%
	TYPOLOGIE	-32,0%	23,1%	24,2%
Violence psychique (transport public)	ZONE DE POLICE	-100,0%	/	/
	TYPOLOGIE	-23,4%	20,1%	-0,6%
Violence psychique (voie publique)	ZONE DE POLICE	10,0%	15,2%	-10,5%
	TYPOLOGIE	1,9%	-4,1%	5,7%
Violence psychique (autre endroit public)	ZONE DE POLICE	200,0%	-33,3%	200,0%
	TYPOLOGIE	11,5%	-16,5%	-2,2%
Violence psychique (endroit accessible au public)	ZONE DE POLICE	-55,6%	12,5%	44,4%
	TYPOLOGIE	-17,6%	-0,4%	10,5%
Vol à main armée (transport public)	ZONE DE POLICE	/	/	/
	TYPOLOGIE	50,0%	-33,3%	75,0%
Vol à main armée (voie publique)	ZONE DE POLICE	-100,0%	/	-100,0%
	TYPOLOGIE	-13,3%	-21,2%	14,9%
Vol à main armée (autre endroit public)	ZONE DE POLICE	/	-100,0%	/
	TYPOLOGIE	33,3%	-12,5%	-42,9%
Vol à main armée (endroit accessible au public)	ZONE DE POLICE	/	-50,0%	-100,0%
	TYPOLOGIE	-23,9%	-19,0%	-8,2%
Vol avec violence sans arme (transport public)	ZONE DE POLICE	/	/	/
	TYPOLOGIE	-10,8%	-30,3%	21,7%



CRIMINALITE ENREGISTREE : ZONE DE POLICE vs TYPOLOGIE

Figure criminelle/phénomène	Niveau	% 2019 - 2020	% 2020 - 2021	% 2021 - 2022
Vol avec violence sans arme (voie publique)	ZONE DE POLICE	-66,7%	0,0%	100,0%
	TYPLOGIE	-29,5%	-8,6%	13,5%
Vol avec violence sans arme (autre endroit public)	ZONE DE POLICE	/	/	-50,0%
	TYPLOGIE	-9,5%	-23,7%	10,3%
Vol avec violence sans arme (endr. acces. au pub.)	ZONE DE POLICE	-100,0%	/	0,0%
	TYPLOGIE	-29,8%	-10,9%	39,0%
Faux policiers	ZONE DE POLICE	/	/	/
	TYPLOGIE	-38,3%	-24,3%	-25,0%
Terrorisme, extrémisme et radicalisme	ZONE DE POLICE	/	/	0,0%
	TYPLOGIE	35,1%	-18,0%	-22,0%
Cyberharcèlement	ZONE DE POLICE	0,0%	40,0%	-28,6%
	TYPLOGIE	-7,9%	7,2%	-0,7%
Fraude à l'identité	ZONE DE POLICE	7,1%	26,7%	-63,2%
	TYPLOGIE	29,6%	-2,3%	1,0%

STATISTIQUES POLICIERES DE CRIMINALITE

LIEU DE PERPETRATION: ZONE DE POLICE

PZ BERLARE/ZELE

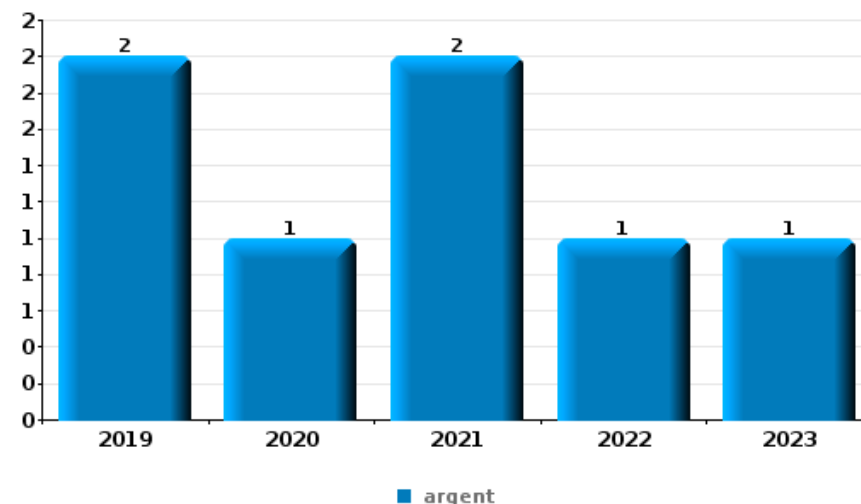
PARTIE VI : OBJETS ET MOYENS DE TRANSPORT



PZ BERLARE/ZELE

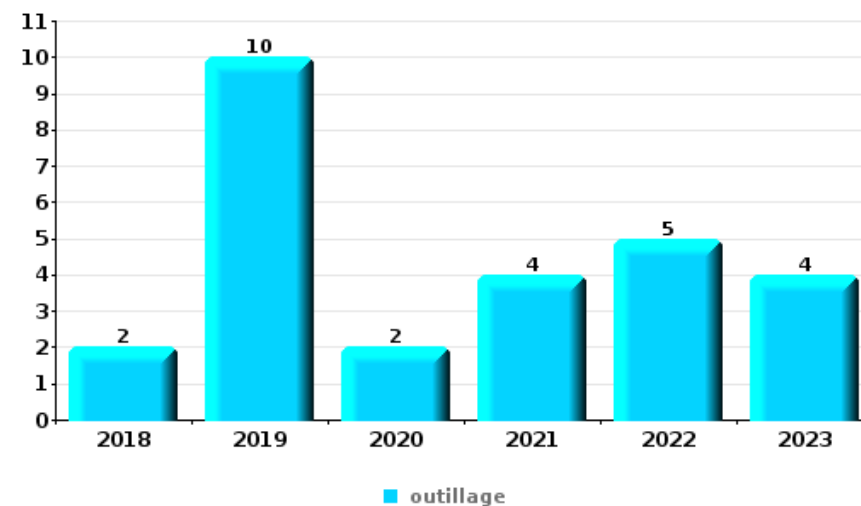
Vol à main armée

Top 5 Objets volés (sbd nombre de faits)		2018	2019	2020	2021	2022	2023
1	argent		2	1	2	1	1
2	GSM et accessoires		1	1	1		
3	autre document officiel		1				
3	bijouterie / montre					1	
3	carte d'identité / passeport		1				
3	clé				1		
3	coffre-fort / coffret (argent) / caisse				1		
3	document véhicule				1		
3	portefeuille		1				
3	tabac			1			



Vol dans ou sur un véhicule

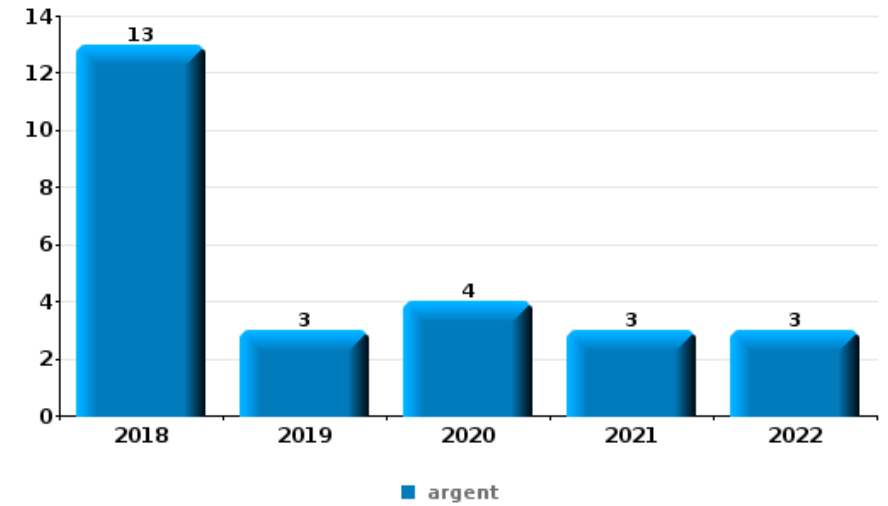
Top 5 Objets volés (sbd nombre de faits)		2018	2019	2020	2021	2022	2023
1	outillage	2	10	2	4	5	4
2	argent	5	2	3	4	5	
3	carte d'identité / passeport	3	1		4	5	
3	permis de conduire	3	1		4	5	
5	carte bancaire / carte de crédit	3	1		2	3	2





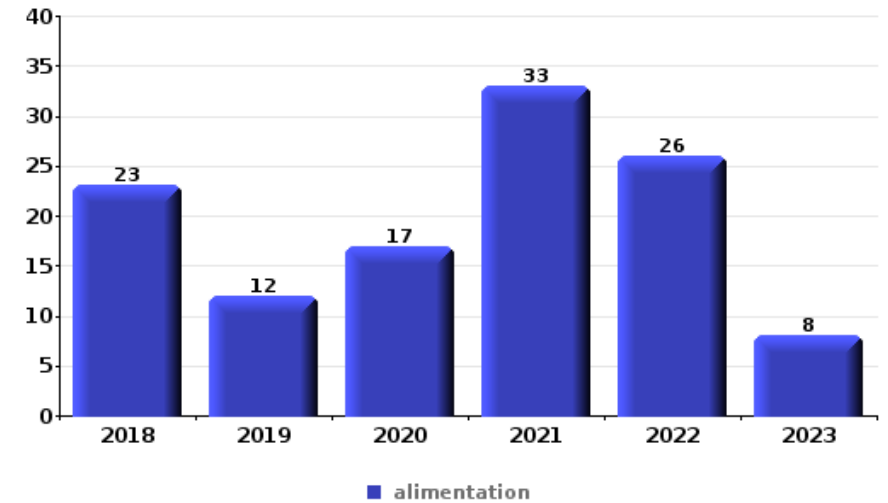
Cambrassage ds entreprise ou commerce

Top 5 Objets volés (sbd nombre de faits)		2018	2019	2020	2021	2022	2023
1	argent	13	3	4	3	3	
2	alimentation	2	1	1	1		
2	coffre-fort / coffret (argent) / caisse	2		2	1		
4	clé	3			1		
5	métaux	2	1				
5	ordinateur et accessoires	1		1		1	
5	outillage	2	1				
5	parfum / produit de beauté		1	1	1		
5	tabac	2	1				



Vol à l'étalage

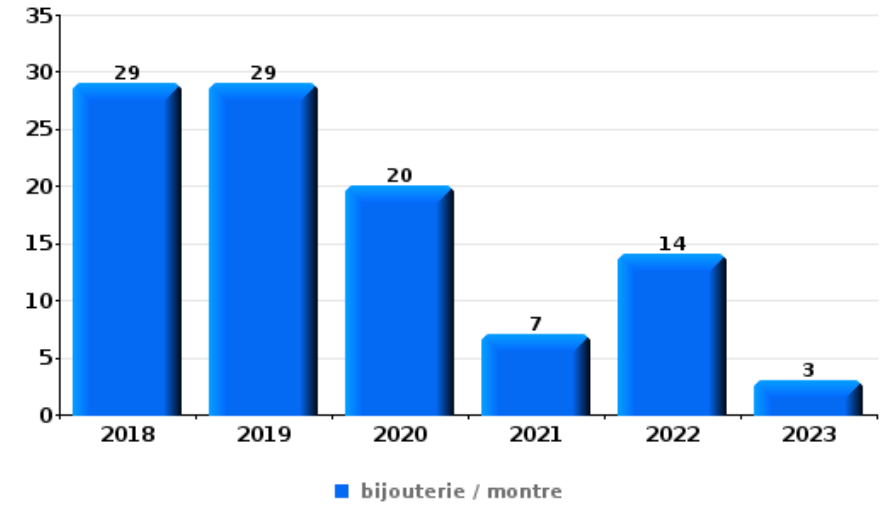
Top 5 Objets volés (sbd nombre de faits)		2018	2019	2020	2021	2022	2023
1	alimentation	23	12	17	33	26	8
2	tabac	6	2	12	20	31	2
3	multimédia	2	1	3	4	9	
4	parfum / produit de beauté	8	2		2	5	
5	ordinateur et accessoires	3	7	2	1	1	1





Cambrilage dans habitation

Top 5 Objets volés (sbd nombre de faits)		2018	2019	2020	2021	2022	2023
1	bijouterie / montre	29	29	20	7	14	3
2	argent	22	21	16	12	15	1
3	coffre-fort / coffret (argent) / caisse	5	3	5	4	4	
4	GSM et accessoires	4	3	4	1	2	
5	multimédia	4	4	2	3		
5	outillage	3	4	2	2	2	



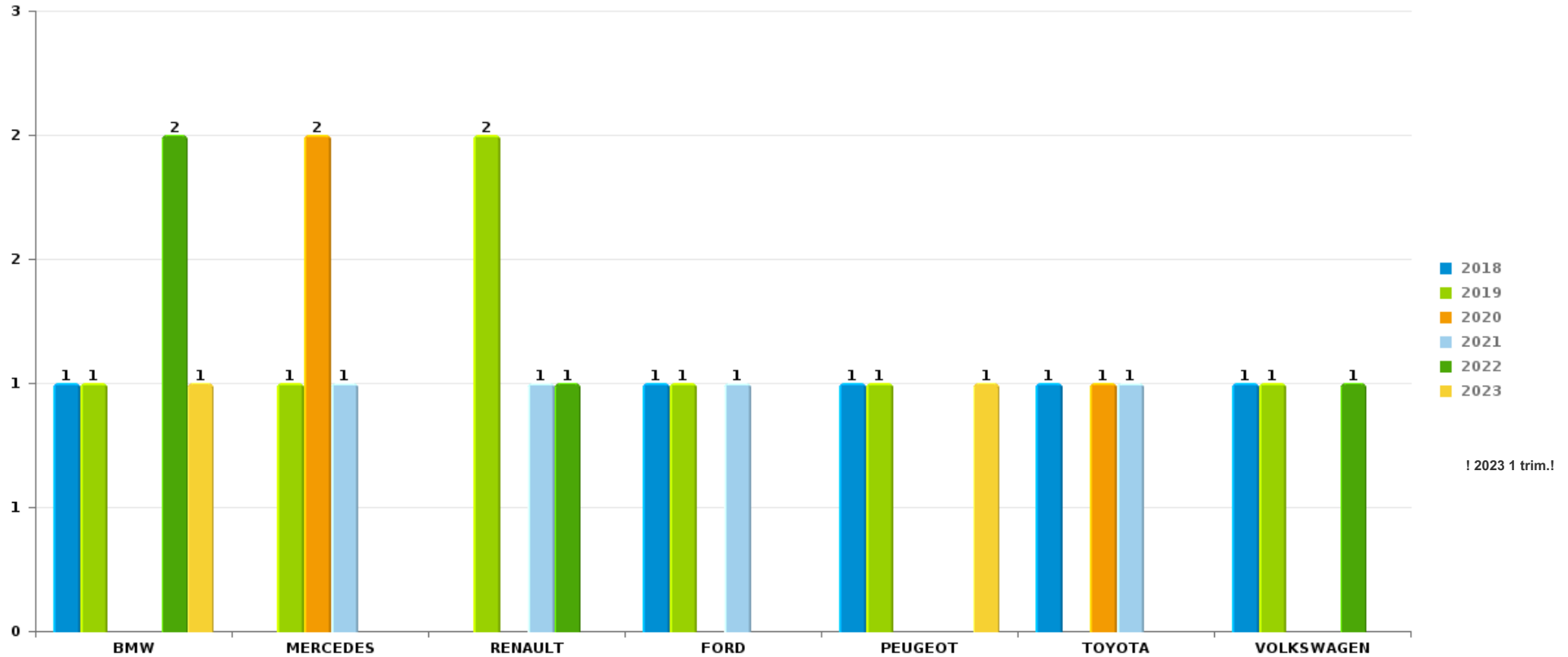
Remarque: en ce qui concerne les objets, aucun total n'est reproduit étant donné que plusieurs objets peuvent avoir été volés lors d'un même fait.



PZ BERLARE/ZELE

Vol de voiture

Nombre de voitures volées par marque (Top 5)



STATISTIQUES POLICIERES DE CRIMINALITE

LIEU DE PERPETRATION: ZONE DE POLICE

PZ BERLARE/ZELE

PARTIE VII : SUSPECTS



Partie 1: Niveau FAITS (comptage du nombre de faits pour lesquels un certain type de suspect est impliqué)

1.1. Nombre d'infractions selon le sexe des suspects identifiés (par catégorie principale)

Étant donné que, tant un suspect identifié masculin qu'un suspect identifié féminin peuvent être impliqués lors d'un même fait, il est possible que la somme des colonnes «Hommes» et «Femmes» soit supérieure à la valeur de la colonne «Total...» (voir également la note méthodologique)

PZ BERLARE/ZELE

2023

Catégorie principale / Sexe	Nombre total de faits avec au moins 1 suspect	Hommes	%	Femmes	%
Drogues	24	20	83,3%	6	25,0%
Infr. contre l'intégrité physique	17	13	76,5%	7	41,2%
Infr. contre la sécurité publique	13	13	100,0%		
Vol et extorsion	12	11	91,7%	2	16,7%
Dégradation de la propriété	7	6	85,7%	1	14,3%
Fraude	6	5	83,3%	1	16,7%
Armes et explosifs	5	5	100,0%		
Législation sur les étrangers	5	5	100,0%		
Environnement	4	2	50,0%	2	50,0%
Infr. contre la foi publique	4	4	100,0%		
Criminalité informatique	3	3	100,0%		
Infr. contre autres valeurs morales et sentiments	3	1	33,3%	2	66,7%
Ivresse et alcool	3	2	66,7%	1	33,3%
Protection de la jeunesse	2	1	50,0%	2	100,0%
Infr. contre l'autorité publique	2	2	100,0%		
Infr. contre les moeurs	2	2	100,0%		



CRIMINALITE ENREGISTREE: SUSPECTS

Catégorie principale / Sexe	Nombre total de faits avec au moins 1 suspect	Hommes	%	Femmes	%
Code pénal social	1			1	100,0%
Infr. contre la famille	1	1	100,0%		
Protection de la personne	1	1	100,0%		
Travail	1	1	100,0%		
Total	116	98	84,5 %	25	21,6 %



1.2. Nombre d'infractions selon le sexe des suspects identifiés (par figure criminelle)

Étant donné que, tant un suspect identifié masculin qu'un suspect identifié féminin peuvent être impliqués lors d'un même fait, il est possible que la somme des colonnes «Hommes» et «Femmes» soit supérieure à la valeur de la colonne «Total...» (voir également la note méthodologique)

PZ BERLARE/ZELE

2023

FC Vol moyen de transport

Figure criminelle / Sexe	Nombre total de faits avec au moins 1 suspect identifié	Hommes	%
Vol de vélo	1	1	100,0%
Total	PA	PA	PA

FC Cambriolage

Figure criminelle / Sexe	Nombre total de faits avec au moins 1 suspect identifié	Hommes	%
Cambriolage ds service public ou bâtiment administ	1	1	100,0%
Cambriolage dans bâtiment (total)	1	1	100,0%
Total	PA	PA	PA

FC Vol autre

Figure criminelle / Sexe	Nombre total de faits avec au moins 1 suspect identifié	Hommes	%	Femmes	%
Vol dans ou sur un véhicule	2	2	100,0%		
Vol à l'arraché	1	1	100,0%	1	100,0%
Vol à l'étalage	6	5	83,3%	1	16,7%
Total	PA	PA	PA	PA	PA

CRIMINALITE ENREGISTREE: SUSPECTS



Criminalité ICT

Figure criminelle / Sexe	Nombre total de faits avec au moins 1 suspect identifié	Hommes	%
Phishing	1	1	100,0%
Total	PA	PA	PA

FC Autre

Figure criminelle / Sexe	Nombre total de faits avec au moins 1 suspect identifié	Hommes	%
Violence contre les métiers d'intérêt général	1	1	100,0%
Dégradation de voiture	1	1	100,0%
Total	PA	PA	PA

PH Violence intrafamiliale (VIF)

Figure criminelle / Sexe	Nombre total de faits avec au moins 1 suspect identifié	Hommes	%	Femmes	%
VIF: physique, dans le couple	6	5	83,3%	3	50,0%
VIF: physique, envers des descendants	4	3	75,0%	2	50,0%
VIF: physique, envers d'autres membres	4	3	75,0%	2	50,0%
VIF: psychique, dans le couple	3	2	66,7%	1	33,3%
VIF: psychique, envers d'autres membres	1	1	100,0%		
VIF: économique, envers des descendants	1	1	100,0%		
VIF: économique, envers d'autres membres	1	1	100,0%		
Total	PA	PA	PA	PA	PA

CRIMINALITE ENREGISTREE: SUSPECTS



PH Drogues

Figure criminelle / Sexe	Nombre total de faits avec au moins 1 suspect identifié	Hommes	%	Femmes	%
Vente de cocaïne	1	1	100,0%		
Production de cannabis (culture)	1	1	100,0%	1	100,0%
Vente-traffic d héroïne	1	1	100,0%		
Total	PA	PA	PA	PA	PA

PH Traite des êtres humains

Figure criminelle / Sexe	Nombre total de faits avec au moins 1 suspect identifié	Hommes	%
TEH - exploitation sexuelle	1	1	100,0%
Total	PA	PA	PA

PH Violence dans l'espace public

Figure criminelle / Sexe	Nombre total de faits avec au moins 1 suspect identifié	Hommes	%	Femmes	%
Violence physique (voie publique)	5	4	80,0%	2	40,0%
Violence physique (endroit accessible au public)	3	3	100,0%		
Violence psychique (voie publique)	5	5	100,0%		
Violence psychique (autre endroit public)	1	1	100,0%		
Violence psychique (endroit accessible au public)	2	2	100,0%		
Total	PA	PA	PA	PA	PA

PH Autre

Figure criminelle / Sexe	Nombre total de faits avec au moins 1 suspect identifié	Hommes	%
Cyberharcèlement	1	1	100,0%
Fraude à l'identité	2	2	100,0%
Total	PA	PA	PA





1.3. Nombre d'infractions selon l'âge des suspects identifiés (par catégorie principale)

Étant donné que, tant un suspect identifié mineur qu'un suspect identifié majeur peuvent être impliqués lors d'un même fait, il est possible que la somme des colonnes «Mineur» et «Majeur» soit supérieure à la valeur de la colonne «Total...» (voir également la note méthodologique)

PZ BERLARE/ZELE

2023

Catégorie principale / Âge	Nombre total de faits avec au moins 1 suspect identifié	Mineur	%	Majeur	%
Drogues	24	2	8,3%	22	91,7%
Infr. contre l'intégrité physique	17	1	5,9%	17	100,0%
Infr. contre la sécurité publique	13			13	100,0%
Vol et extorsion	12			12	100,0%
Dégradation de la propriété	7	2	28,6%	5	71,4%
Fraude	6			6	100,0%
Armes et explosifs	5			5	100,0%
Législation sur les étrangers	5			5	100,0%
Environnement	4			4	100,0%
Infr. contre la foi publique	4			4	100,0%
Criminalité informatique	3			3	100,0%
Infr. contre autres valeurs morales et sentiments	3			3	100,0%
Ivresse et alcool	3	1	33,3%	2	66,7%
Infr. contre l'autorité publique	2			2	100,0%
Infr. contre les mœurs	2	1	50,0%	1	50,0%
Protection de la jeunesse	2			2	100,0%
Code pénal social	1			1	100,0%
Infr. contre la famille	1			1	100,0%
Protection de la personne	1			1	100,0%
Travail	1			1	100,0%
Total	116	7	6,0%	110	94,8%



1.4. Nombre d'infractions selon l'âge des suspects identifiés (par figure criminelle)

Étant donné que, tant un suspect identifié mineur qu'un suspect identifié majeur peuvent être impliqués lors d'un même fait, il est possible que la somme des colonnes «Mineur» et «Majeur» soit supérieure à la valeur de la colonne «Total...»
(voir également la note méthodologique)

PZ BERLARE/ZELE

2023

FC Vol moyen de transport

Figure criminelle / Âge	Nombre total de faits avec au moins 1 suspect identifié	Majeur	%
Vol de vélo	1	1	100,0%
Total	PA	PA	PA

FC Cambriolage

Figure criminelle / Âge	Nombre total de faits avec au moins 1 suspect identifié	Majeur	%
Cambriolage ds service public ou bâtiment administ	1	1	100,0%
Cambriolage dans bâtiment (total)	1	1	100,0%
Total	PA	PA	PA

FC Vol autre

Figure criminelle / Âge	Nombre total de faits avec au moins 1 suspect identifié	Majeur	%
Vol dans ou sur un véhicule	2	2	100,0%
Vol à l'arraché	1	1	100,0%
Vol à l'étalage	6	6	100,0%
Total	PA	PA	PA



Criminalité ICT

Figure criminelle / Âge	Nombre total de faits avec au moins 1 suspect identifié	Majeur	%
Phishing	1	1	100,0%
Total	PA	PA	PA

FC Autre

Figure criminelle / Âge	Nombre total de faits avec au moins 1 suspect identifié	Majeur	%
Violence contre les métiers d'intérêt général	1	1	100,0%
Dégradation de voiture	1	1	100,0%
Total	PA	PA	PA

PH Violence intrafamiliale (VIF)

Figure criminelle / Âge	Nombre total de faits avec au moins 1 suspect identifié	Mineur	%	Majeur	%
VIF: physique, dans le couple	6			6	100,0%
VIF: physique, envers des descendants	4	1	25,0%	4	100,0%
VIF: physique, envers d'autres membres	4	1	25,0%	4	100,0%
VIF: psychique, dans le couple	3			3	100,0%
VIF: psychique, envers d'autres membres	1			1	100,0%
VIF: économique, envers des descendants	1	1	100,0%		
VIF: économique, envers d'autres membres	1	1	100,0%		
Total	PA	PA	PA	PA	PA



PH Drogues

Figure criminelle / Âge	Nombre total de faits avec au moins 1 suspect identifié	Majeur	%
Vente de cocaïne	1	1	100,0%
Production de cannabis (culture)	1	1	100,0%
Vente-traffic d héroïne	1	1	100,0%
Total	PA	PA	PA

PH Traite des êtres humains

Figure criminelle / Âge	Nombre total de faits avec au moins 1 suspect identifié	Majeur	%
TEH - exploitation sexuelle	1	1	100,0%
Total	PA	PA	PA

PH Violence dans l'espace public

Figure criminelle / Âge	Nombre total de faits avec au moins 1 suspect identifié	Majeur	%
Violence physique (voie publique)	5	5	100,0%
Violence physique (endroit accessible au public)	3	3	100,0%
Violence psychique (voie publique)	5	5	100,0%
Violence psychique (autre endroit public)	1	1	100,0%
Violence psychique (endroit accessible au public)	2	2	100,0%
Total	PA	PA	PA

PH Autre

Figure criminelle / Âge	Nombre total de faits avec au moins 1 suspect identifié	Majeur	%
Cyberharcèlement	1	1	100,0%
Fraude à l'identité	2	2	100,0%
Total	PA	PA	PA





Partie 2: Niveau SUSPECTS-FAIT (comptage du nombre de combinaisons suspect-fait)

2.1. Nombre de suspects-fait selon le sexe des suspects identifiés (TOP 5 des catégories principales)

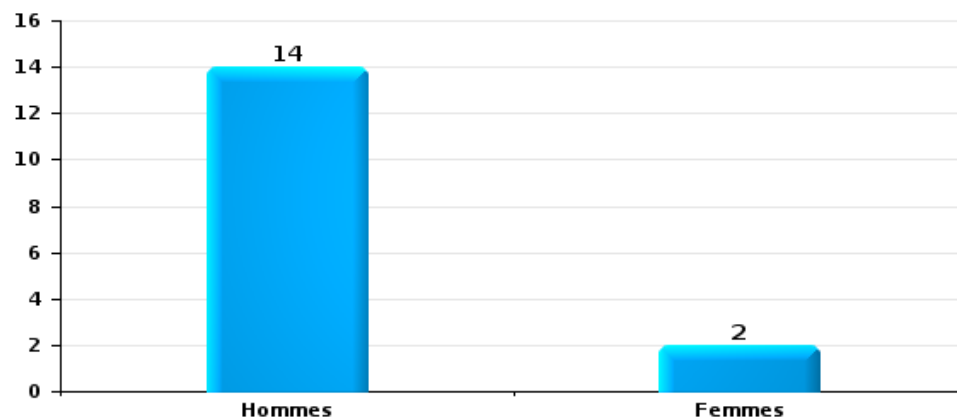
Lorsqu'un même suspect a commis plusieurs faits durant la période considérée, il est aussi comptabilisé plusieurs fois (voir également la note méthodologique)

PZ BERLARE/ZELE

2023

Vol et extorsion

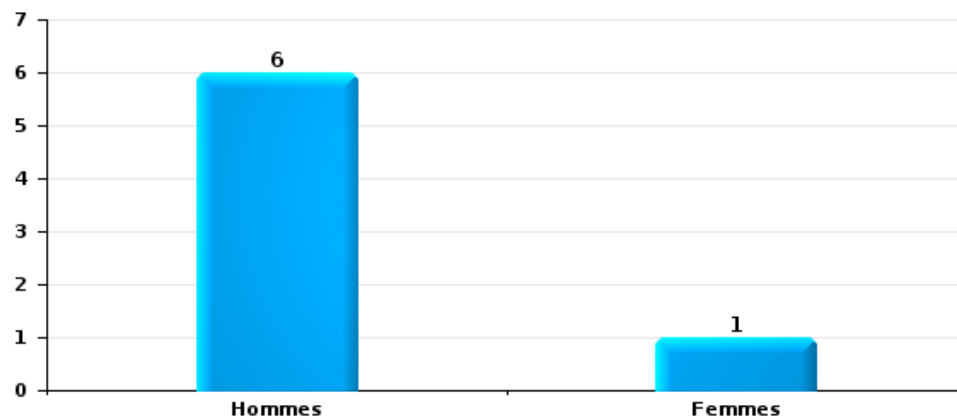
Nombre de suspects-fait selon le sexe





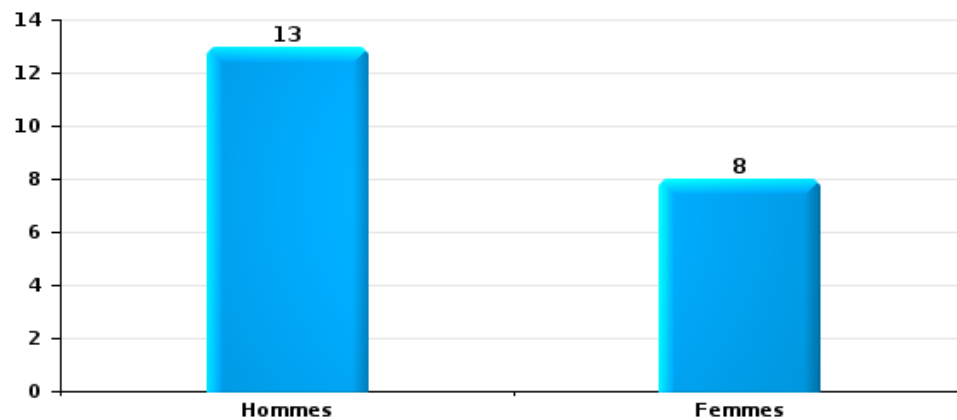
Dégradation de la propriété

Nombre de suspects-fait selon le sexe



Infr. contre l'intégrité physique

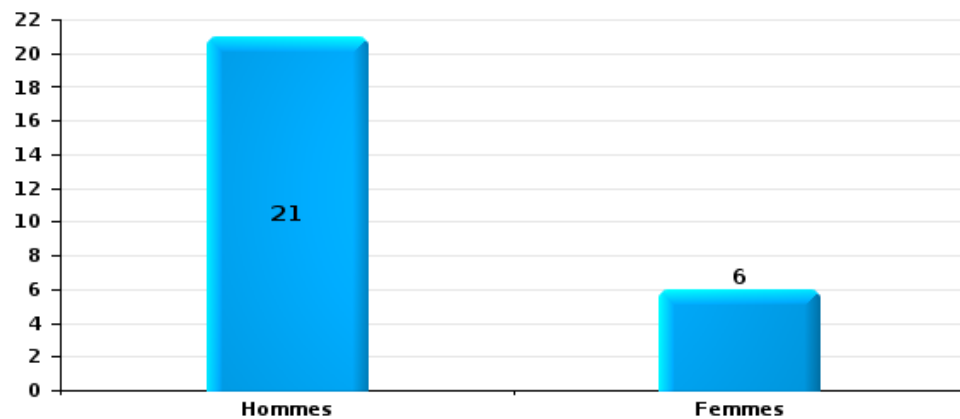
Nombre de suspects-fait selon le sexe





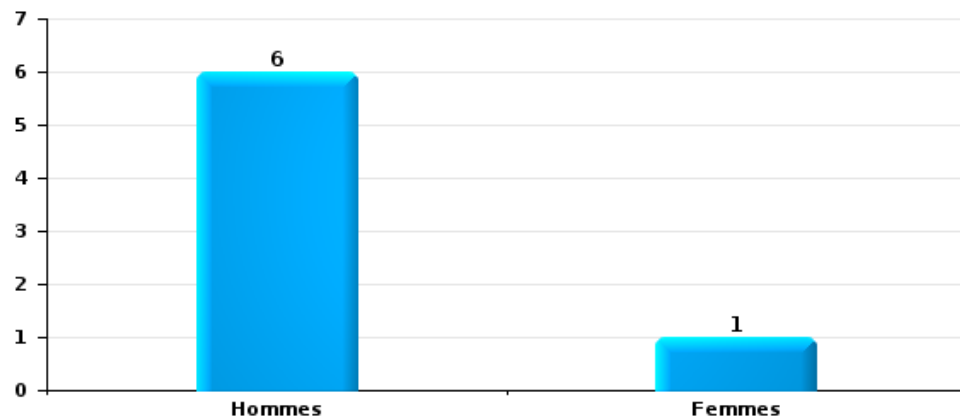
Drogues

Nombre de suspects-fait selon le sexe



Fraude

Nombre de suspects-fait selon le sexe





2.2. Nombre de suspects-fait selon le sexe des suspects identifiés (TOP 5 des figures criminelles)

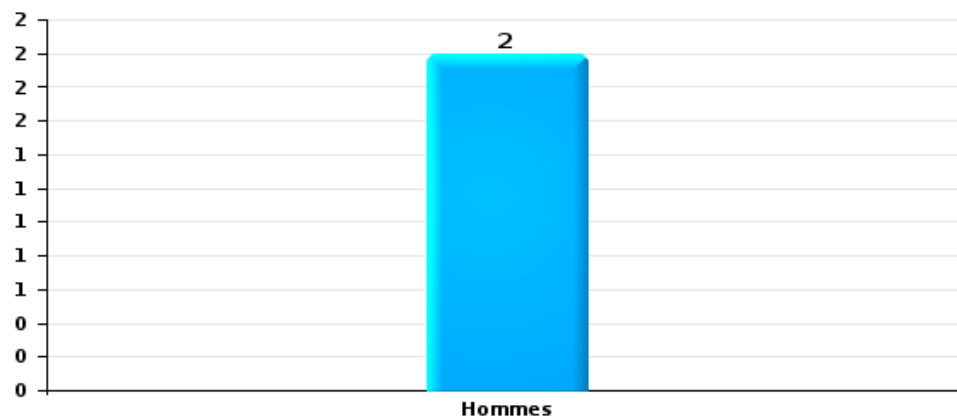
Lorsqu'un même suspect a commis plusieurs faits durant la période considérée, il est aussi comptabilisé plusieurs fois (voir également la note méthodologique)

PZ BERLARE/ZELE

2023

Cambriolage dans bâtiment (total)

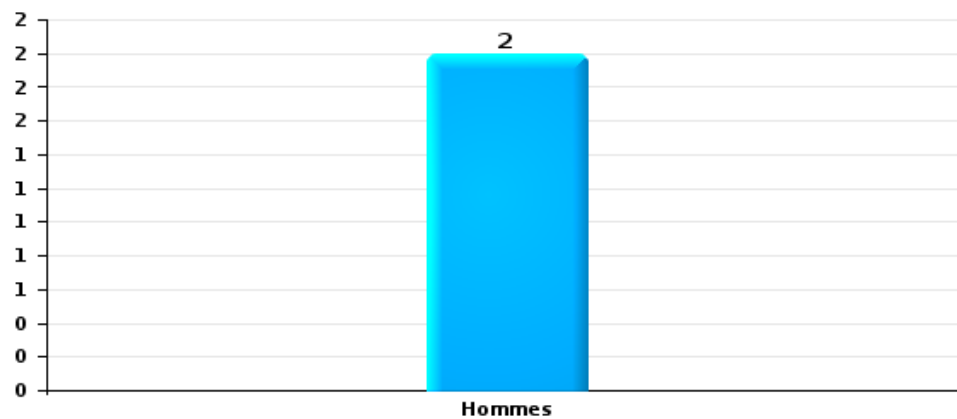
Nombre de suspects-fait selon le sexe





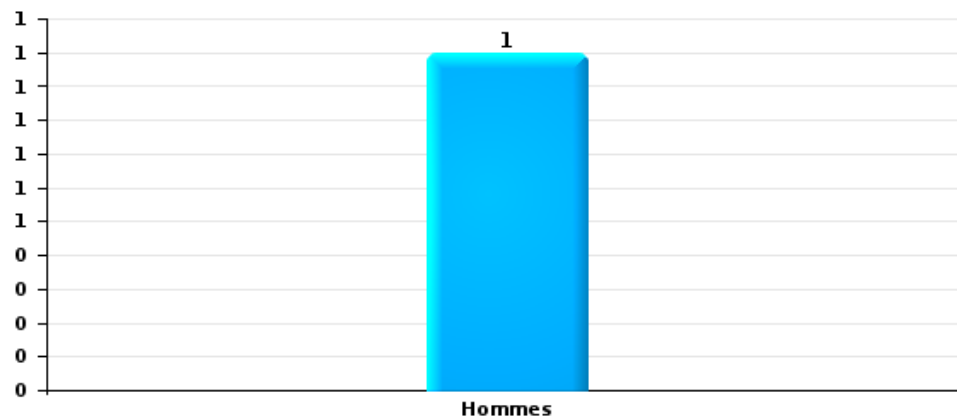
Vol dans ou sur un véhicule

Nombre de suspects-fait selon le sexe



Dégradation de voiture

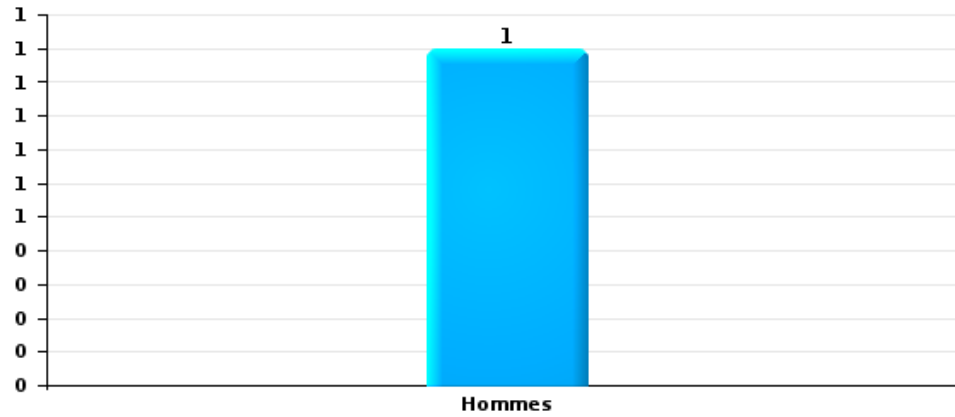
Nombre de suspects-fait selon le sexe





Vol de vélo

Nombre de suspects-fait selon le sexe





2.3. Nombre de suspects-fait selon l'âge des suspects identifiés (TOP 5 des catégories principales)

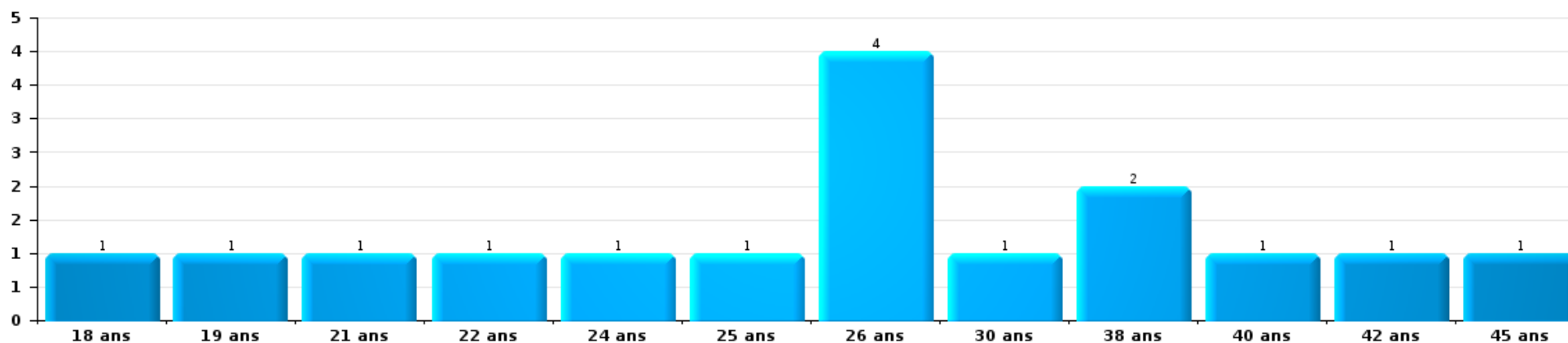
1) Lorsqu'un même suspect a commis plusieurs faits durant la période considérée, il est aussi comptabilisé plusieurs fois, qu'il ait le même âge ou non – 2) Les suspects au-dessous de 14 ans et à partir de 90 ans ne sont pas repris dans le tableau (voir également la note méthodologique)

PZ BERLARE/ZELE

2023

Vol et extorsion

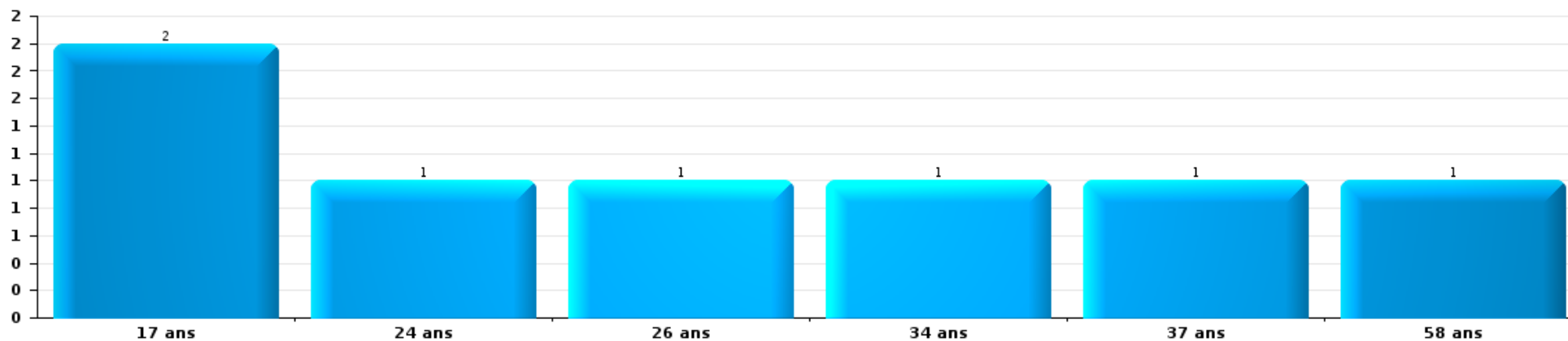
Nombre de suspects-fait par âge (chronologique)





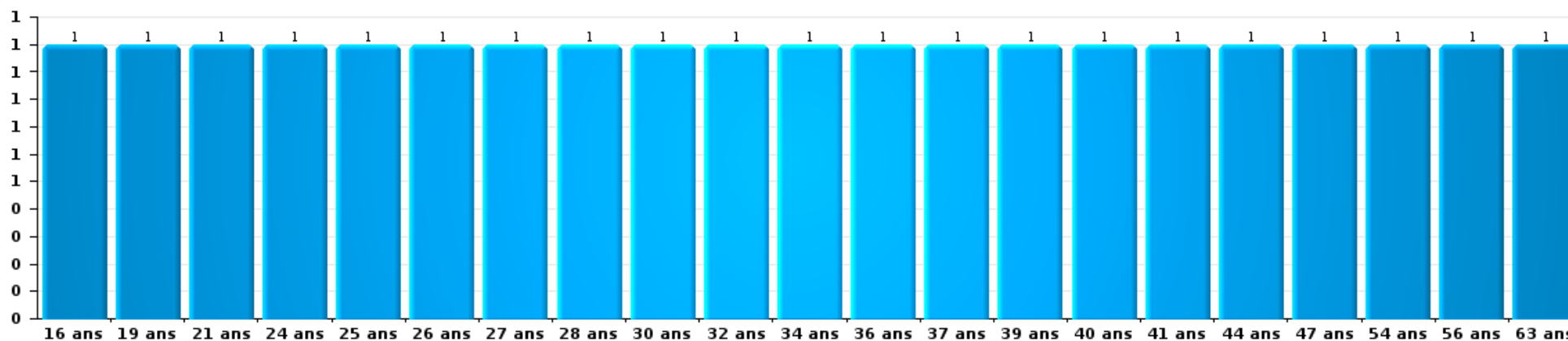
Dégradation de la propriété

Nombre de suspects-fait par âge (chronologique)



Infr. contre l'intégrité physique

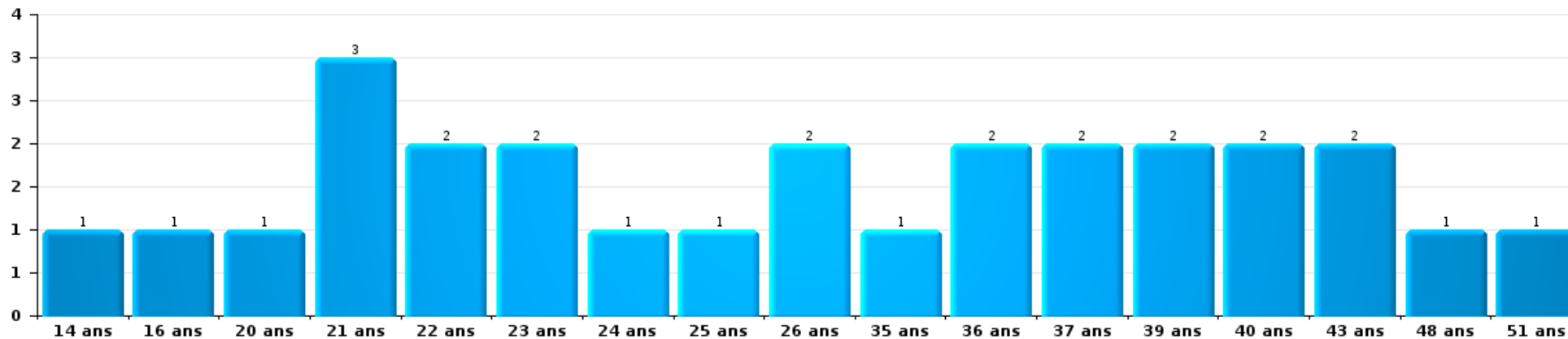
Nombre de suspects-fait par âge (chronologique)





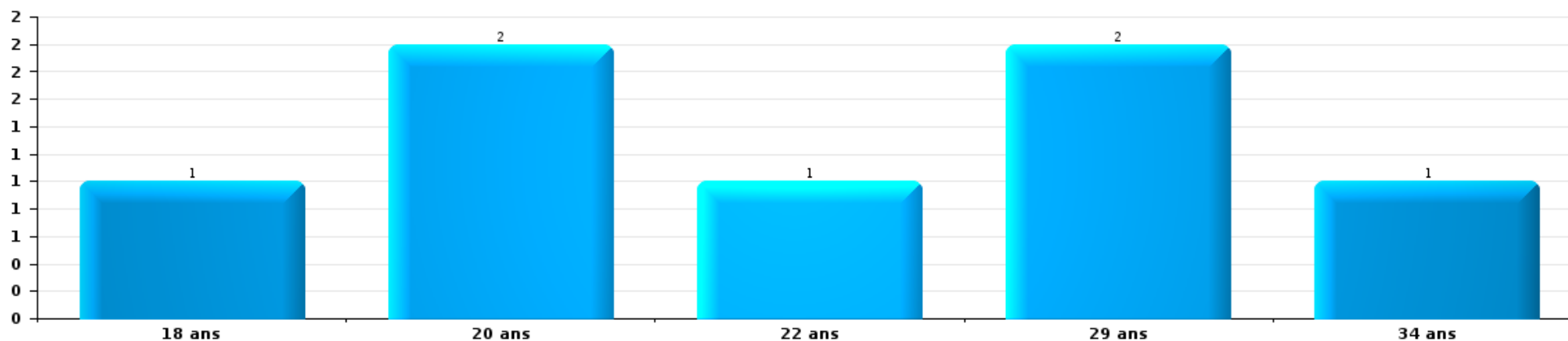
Drogues

Nombre de suspects-fait par âge (chronologique)



Fraude

Nombre de suspects-fait par âge (chronologique)





2.4. Nombre de suspects-fait selon l'âge des suspects identifiés (TOP 5 des figures criminelles)


1) Lorsqu'un même suspect a commis plusieurs faits durant la période considérée, il est aussi comptabilisé plusieurs fois, qu'il ait le même âge ou non - 2) Les suspects au-dessous de 14 ans et à partir de 90 ans ne sont pas repris dans le tableau (voir également la note méthodologique)

PZ BERLARE/ZELE

2023

Cambriolage dans bâtiment (total)

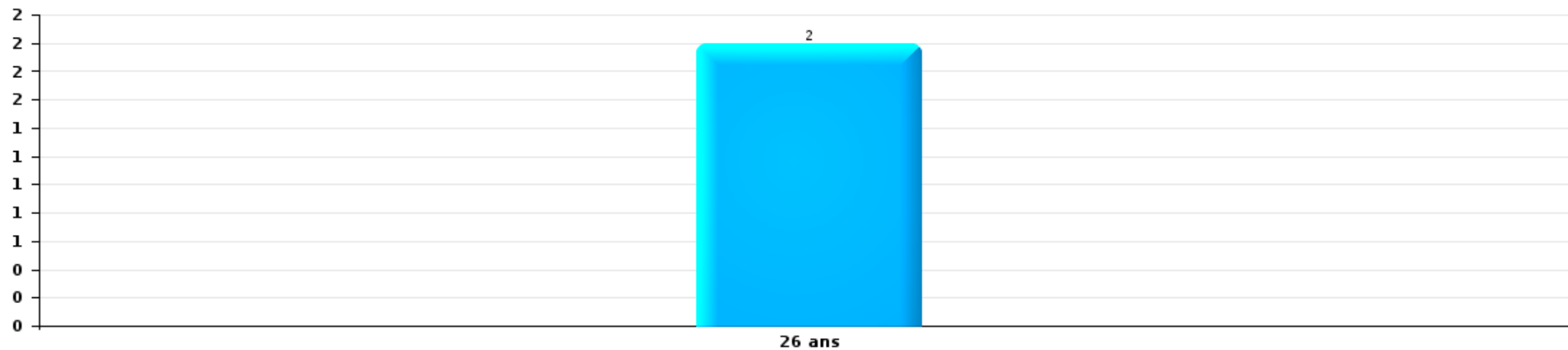
Nombre de suspects-fait par âge (chronologique)





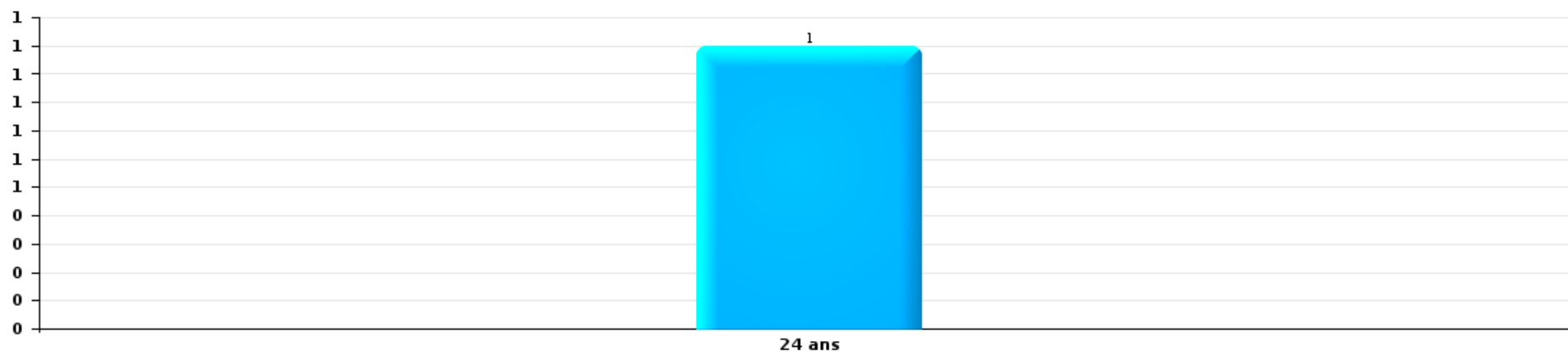
Vol dans ou sur un véhicule

Nombre de suspects-fait par âge (chronologique)



Dégradation de voiture

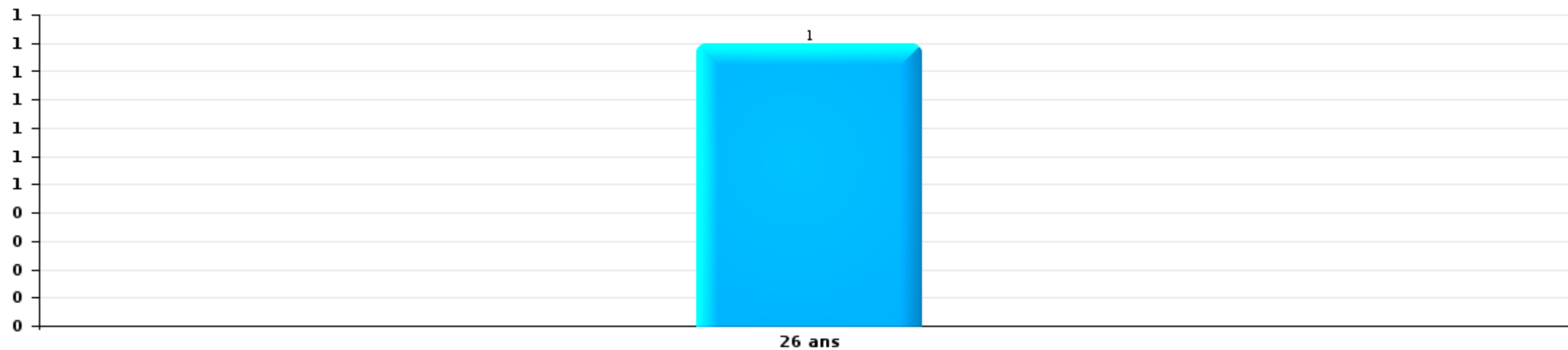
Nombre de suspects-fait par âge (chronologique)





Vol de vélo

Nombre de suspects-fait par âge (chronologique)



STATISTIQUES POLICIERES DE CRIMINALITE

LIEU DE PERPETRATION: ZONE DE POLICE

PZ BERLARE/ZELE

***ANNEXE I: DETAIL PAR CATEGORIE DE DELIT
CODE PENAL***



PZ BERLARE/ZELE

Infraction Code pénal

Infr. contre l'intégrité physique

			2000	2013	2014	2015	2016	2017	2018	2019	2020	2021	2022	2023
Assassinat	Autres	Acc.						2				1	2	
		Tent.										2	1	
	Sous-total							2			2	2	2	
Meurtre	Non spécifié	Tent.						1						
	Autres	Tent.		3	1	1	4		3	1		2	1	1
	Sous-total			3	1	1	4	1	3	1		2	1	1
Torture et maltraitance	Traitement inhumain	Acc.												1
	Traitement dégradant	Acc.		3							1			
	Non spécifié	Acc.				1								
	Sous-total			3		1					1			1
Coups et/ou blessures vol. en sphère familiale	Entre partenaires ou ex-partenaires	Acc.	29	53	60	56	42	53	56	52	71	78	67	10
	Lors d'un différend familial en général	Acc.	31											
	Par les parents envers un mineur	Acc.		5	7	6	9	8	8	13	4	7	13	3
	Par les parents envers personne vulnérable	Acc.							1					
	Envers les parents	Acc.	4	7	7	4	10	9	13	11	3	10	7	2
	Envers d'autres ascendants directs ou collatéraux	Acc.		6	2	3	4	2	1	3	1	6	2	2
Sous-total		64	71	76	69	65	72	79	79	79	101	89	17	
Coups et/ou blessures vol. hors sphère familiale	Bagarres (=coups réciproques)	Acc.	14	17	15	34	29	22	29	28	26	24	25	3
	Coups envers fonctionnaire de police	Acc.	2		2		1	1	1	2	1	1	2	1
	Envers un mineur par une pers. ayant autorité	Acc.	1	1	3	2	2	2	2	5	3	2		1
	Envers un mineur qualité de l'auteur inconnue	Acc.	5	2	4		6	7	3	5	5	3	8	
	Envers pers. vulnérable par pers. ayant autorité	Acc.					1			1				
	Envers pers. vulnérable (qualité auteur inconnue)	Acc.					1					1		
	Envers un mineur par cohabitant sans rel. Autorité	Acc.										1		
	Coups envers personnel transport public	Acc.					1							
	Coups envers personnel autre service public	Acc.		1		1	1							
	Coups envers personnel institut d'enseignement	Acc.								1		1	1	
	Non spécifié	Acc.	80	66	51	53	66	49	61	57	54	42	66	9
Sous-total		102	87	75	90	108	81	96	99	89	75	102	14	
Abstention coupable		Acc.	1			1	2							
	Sous-total		1			1	2							



Infr. contre l'intégrité physique

			2000	2013	2014	2015	2016	2017	2018	2019	2020	2021	2022	2023
Autres infr. volontaires. c/ l'intégrité phys.	Privation de soins à enfant ou personne vulnérable	Acc.							2		1	1		
	Délaissement d'enfant ou personne vulnérable	Acc.	1											1
	Abandon d'enfant dans le besoin	Acc.			1						1		1	
	Administration substances nuisibles	Acc.											1	
	Empoisonnement de denrées	Acc.						1						
	Entrave méchante à la circulation	Acc.			2	1	2	1	2	4			1	1
	Voies de faits et violences légères	Acc.	5	9	17	16	16	13	5	7	18	16	17	3
	Sous-total		6	9	20	17	18	15	9	12	19	19	19	4
Infr. involontaires contre l'intégrité physique	Coups et/ou blessures involontaires	Acc.	3		1	1	3		1	1	2	1	1	
	Administration involontaire substances nuisibles	Acc.										1		
	Abstention d'entretien enfant/personne vulnérable	Acc.	1											
	Morsure de chien	Acc.		2	4	1	1	6	2	4	5	1	1	
	Sous-total		4	2	5	2	4	6	3	5	7	3	2	
	Total		177	175	177	181	201	177	190	196	197	202	215	37



Infr. contre la liberté individuelle

			2000	2013	2014	2015	2016	2017	2018	2019	2020	2021	2022	2023
Prise d'otages	Acc.				1									
	Sous-total			1										
Enlèvement de mineur ou personne vulnérable	Enlèvement parental	Acc.			1	4	1							
		Tent.								1				
	Autre enlèvement	Acc.		1							1			
		Tent.			3	1	1							1
	Sous-total			1	4	5	2			2			1	
Détenition par un particulier	Acc.		1	2	3	1	1	3		1	1	3		
	Tent.		1											
	Sous-total		2	2	3	1	1	3		1	1	3		
	Total		2	3	8	6	3	3		3	1	3	1	



Infr. contre les mœurs

			2000	2013	2014	2015	2016	2017	2018	2019	2020	2021	2022	2023
Viol n'ayant pas causé la mort	Victime < 10a	Acc.	1	1	3	2	1		2	2	2	1	1	
	Victime 10a - 14a	Acc.	1	1	4	1		1	2	1	1	3	1	
	Victime 14a - 16a	Acc.		2	2		3				2	1	1	
	Victime 16a - 18a	Acc.				1	1	1	3			1	1	
	Victime majeure	Acc.	2	9	1	6	1	3	4	3	3	5	8	
	Victime âge inconnu	Tent.									1	1		
	Acc.		1								1			
	Sous-total		4	14	10	10	6	5	11	9	12	14	2	
Viol avec conséquence inconnue		Acc.											1	
		Sous-total											1	
Viol n'ayant pas causé la mort (nvCPS)	Victime < 16a	Acc.											2	1
	Victime 16a - 18a	Acc.											1	
	Victime majeure	Acc.												2
	Sous-total												3	3
Attentat à la pudeur avec violence / menace	Victime < 16a	Acc.		1	1	1	1	1	2	4	3	1		
	Victime 16a - 18a	Acc.	1											
	Victime majeure	Acc.	1	3	1	3	2	2	4	4	2	1		
	Sous-total		2	4	2	4	3	3	6	8	5	2		
Attentat à la pudeur sans violence / menace	Victime < 16a	Acc.	7	5	4	7	10	5	3	5	4	9	3	
	Victime 16a - 18a	Acc.				3					1	1		
	Victime âge inconnu	Acc.	1		1		2	1	2		3	1		
	Sous-total		8	5	5	10	12	6	5	5	8	11	3	
Attentat à la pudeur non spécifié		Acc.					1							
		Sous-total					1							
Atteinte intégrité sexuelle sans mort (nvCPS)	Victime < 16a	Acc.											3	1
	Victime 16a - 18a	Acc.											1	
	Victime majeure	Acc.											4	
	Sous-total												8	1
Pornographie infantine	Détention	Acc.			95	7	2		1	2	1	3		
	Distribution	Acc.			1	1	2		4	5	4	12	1	
	Accès pornographie infantine via technologie	Acc.										1		
	Non spécifié	Acc.									1			
	Sous-total			96	8	4		5	7	6	16	1		

FPF/DGR/DR1/BIPOL - Statistiques policières de criminalité (date de clôture: 22/09/2023)
 Les données pour les années 2001 jusqu'à 2012 ne sont plus publiées mais restent disponibles sur demande auprès du service BIPOL.
 Les données pour 2023 ne concernent que le 1er trimestre.



Infr. contre les mœurs

			2000	2013	2014	2015	2016	2017	2018	2019	2020	2021	2022	2023
Incitation à la débauche	Victime mineure	Acc.	1		20			5	3	3	2	4	5	
	Age victime inconnu	Acc.			1			1		1				
	Autre publicité pour débauche	Acc.		1				1	1					
	Non spécifié	Acc.	2											
		Sous-total	3	1	21			7	4	4	2	4	5	
Exploitation de la débauche d'autrui	Victime mineure	Acc.			2									
		Sous-total			2									
Outrage public aux bonnes mœurs	Actions (exhibitionnisme, etc.)	Acc.	12	3		2	3		4	4	8		3	
	Ecrits, images, objets	Acc.	1	2	7	3	4	2	6	2	1	3	1	
		Tent.								1				
	Non spécifié	Acc.	1					1						
		Sous-total	14	5	7	5	7	3	10	7	9	3	4	
Infract. par délinquant sexuel à décision Justice		Acc.								1				
		Sous-total								1				
Voyeurisme	Observation/enregistrement de nudité ou intimité	Acc.		1		1					1	2		
	Diffusion enregistrement nudité ou intimité	Acc.						3		2	2	3	1	
		Tent.										1		
		Sous-total		1		1		3		2	3	6	1	
Voyeurisme via moyen technique ou autre (nvCPS)	Victime majeure	Acc.												1
		Sous-total												1
Diffusion de contenu à caractère sexuel (nvCPS)	Victime < 16a	Acc.										1		
	Victime majeure	Acc.												1
		Sous-total										1		1
Diffusion contenu sex. but méchant/lucrat. (nvCPS)	Victime < 16a	Acc.												1
	Victime majeure	Acc.												2
		Sous-total												3
Grooming (contact par ICT avec mineur < 16 ans)		Acc.						1	1	1		2		
		Sous-total						1	1	1		2		
Grooming online - avec ICT (nvCPS)	Victime < 16a	Acc.												1
		Sous-total												1
Abus de la prostitution - personne majeure (nvCPS)		Acc.												1
		Sous-total												1
		Total	31	30	143	37	33	29	42	44	45	59	30	9

FPF/DGR/DR/BIPOL - Statistiques policières de criminalité (date de clôture: 22/09/2023)
 Les données pour les années 2001 jusqu'à 2012 ne sont plus publiées mais restent disponibles sur demande auprès du service BIPOL.
 Les données pour 2023 ne concernent que le 1er trimestre.



Infr. contre les mœurs



Infr. contre autres valeurs morales et sentiments

			2000	2013	2014	2015	2016	2017	2018	2019	2020	2021	2022	2023
Harcèlement	Harcèlement par téléphone (OLD)	Acc.	7											
		Acc.	14	92	74	58	67	71	72	60	43	54	50	
		Tent.									1			
		Sous-total	21	92	74	58	67	71	72	60	44	54	50	18
Violation de sépulture		Acc.	2	2	5	1	2			5	1	1		
		Sous-total	2	2	5	1	2			5	1	1		
Violation du secret professionnel		Acc.		2		1								
		Sous-total		2		1								
Atteinte à l'honneur	Calomnie et diffamation	Acc.	17	10	15	11	14	7	16	11	12	9	18	
	Déclaration calomnieuse	Acc.	1	1		1					1		2	
	Imputation calomnieuse	Acc.	1		2	1	2					1	1	
	Divulgation méchante	Acc.	1			1					1	1		
	Injures (Délit)	Acc.	9	10	9	14	14	19	9	4	13	10	7	
	Non spécifié	Acc.				1								
Sous-total		29	21	26	27	30	28	25	15	27	21	28		
Vie privée	Intrusion de nuit	Acc.	2											
	Violation de domicile par un particulier	Acc.	11	5	2	8	11	4	10	6	7	2	8	
	Violation du secret des lettres	Acc.			1	1	1	1					3	
Sous-total		13	5	3	9	12	5	10	6	7	2	11		
Tapage nocturne		Acc.	12	1	1	2	3	1			1		1	
		Sous-total	12	1	1	2	3	1			1		1	
Violation de communication par particulier		Acc.		1					1		2			
		Sous-total		1					1		2			
Abus faiblesses de personnes		Acc.					1	1						
		Sous-total					1	1						
Vie privée moeurs: publication identité victime		Acc.				1				1		2		
		Sous-total				1				1		2		
Cyberlokkng (leurre de mineur par ICT)		Acc.					1					2		
		Sous-total					1					2		
Occupation bien d'autrui (squatter)	Pénétrer / occuper / séjourner (bien non habité)	Acc.											1	
		Sous-total											1	
Total			77	124	109	99	116	106	108	87	82	82	90	



Infr. relative au statut juridique de l'enfant

			2000	2013	2014	2015	2016	2017	2018	2019	2020	2021	2022	2023
Non-représentation d'enfants	Par les parents	Acc.	3				1			1				
		Sous-total	3				1			1				
		Total	3				1			1				



Vol et extorsion

			2000	2013	2014	2015	2016	2017	2018	2019	2020	2021	2022	2023
Vol avec circ. aggr.	Avec violence	Acc.	5	2	1	4	6	2	1	2	2	7	4	1
		Tent.	1		1		4				2	1		
	Sans violence	Acc.	122	205	137	119	125	109	105	92	61	61	63	15
		Tent.	44	47	47	52	42	45	54	42	32	35	27	12
	Sous-total			172	254	186	175	173	160	160	136	97	104	94
Vol sans circ. aggr.	Avec violence	Acc.	3	4	3	3	2	1	6	3	3	3	3	1
		Tent.	1		1		1			1			1	
	Sans violence, Vol à la tire	Acc.	4	29	12	17	10	12	6	10	3	5	2	1
		Tent.	1			1								
	Sans violence, Vol d'usage	Acc.		2	1	3	2	1	3				2	1
		Acc.	12	8	9	11	4	9	20	20	4	7	7	3
	Sans violence, Vol domestique	Tent.								1				
		Inc.	1											
	Sans violence	Acc.	482	368	342	287	321	268	296	251	183	247	246	48
		Tent.	8	7	3	7	10	5	6	4	6	2	2	
Sous-total			512	418	371	329	350	296	337	290	199	266	262	53
Vol non spécifié		Acc.	65				1	2	1	2			2	
		Tent.	14											
	Sous-total			79			1	2	1	2			2	
Extorsion		Acc.		2	1	1	4	2	4	4	4	3	8	3
		Tent.		4	3	10	6	2	5	2	3	4	3	1
	Sous-total			6	4	11	10	4	9	6	7	7	11	4
Maraudage	Acc.	1												
	Sous-total		1											
Total			764	678	561	515	534	462	507	434	303	379	367	85



Fraude

			2000	2013	2014	2015	2016	2017	2018	2019	2020	2021	2022	2023
Blanchiment d'argent	Acc.				6	1		1	3	2	11	11	7	1
	Sous-total			6	1		1	3	2	11	11	7	1	
Recel	Recel simple	Acc.	3		1	1	1		4	1				1
	Non spécifié	Acc.	1											
	Sous-total		4	1	1	1		4	1				1	
Grivèlerie	Carburant / lubrifiant	Acc.	1	1			1							
	Boissons et aliments	Acc.		2	1		1				2		1	
	Voiture de location	Acc.		1	1	2							1	
	Logements	Acc.							1				1	
	Sous-total		1	4	2	2	2		1		2		3	
Détournement et destruction frauduleuse	Cel frauduleux	Inc.	1											
		Acc.	25	15	9	12	5	7	7	7	3	9	9	4
	D'argent, de papiers, etc.	Acc.	1	2	1	1							1	
	De pièces judiciaires	Acc.			1									
	D'objets saisis	Acc.				1	1		3	1		1	1	
	De biens mobiliers des époux	Acc.		1	1	1		1						
Non spécifié	Acc.		2	2		3	1	1	1			1		
Sous-total		27	20	14	15	9	9	11	9	3	10	12	4	
Escoquerie	Fraude par internet	Acc.		34	28	26	32	34	43	87	120	110	57	10
		Tent.		5	2	11	6	6	12	8	8	9	4	2
	Escoquerie sans internet	Acc.		22	21	18	19	18	16	11	10	14	14	5
		Tent.		1	4	3	1	2	1	3	1	2	3	
	Non spécifié	Acc.	30											
		Tent.	5											
Sous-total		35	62	55	58	58	60	72	109	139	135	78	17	
Tromperie	Marchandises vendues / travail fourni	Acc.						1			1	1		
	Sous-total							1			1	1		
Abus de confiance et infr. apparentées	Abus de confiance	Acc.	53	15	22	25	34	23	29	31	23	30	15	3
	Abus des faiblesses	Acc.		1		1	2						2	
	Sous-total		53	16	22	26	36	23	29	31	23	30	17	3
Abus de biens sociaux	Par des sociétés	Acc.									1			
	Non spécifié	Acc.						1						
	Autres	Acc.	1											

FPF/DGR/DR/BIPOL - Statistiques policières de criminalité (date de clôture: 22/09/2023)
 Les données pour les années 2001 jusqu'à 2012 ne sont plus publiées mais restent disponibles sur demande auprès du service BIPOL.
 Les données pour 2023 ne concernent que le 1er trimestre.



Fraude

			2000	2013	2014	2015	2016	2017	2018	2019	2020	2021	2022	2023
		Sous-total	1					1			1			
Infr. liées à l'insolvabilité	Par des tiers	Acc.					1							
	Par le débiteur	Acc.		1	2	3		1			1			
	Non spécifié	Acc.		13	5	9	2	6	2	3	2	3	2	
		Sous-total		14	7	12	3	7	2	3	3	3	2	
Insolvabilité frauduleuse		Acc.								1				
		Sous-total								1				
Chèques sans provision		Acc.	6											
		Tent.	1											
		Sous-total	7											
		Total	128	116	107	115	109	102	122	156	183	190	119	26



Dégradation de la propriété

			2000	2013	2014	2015	2016	2017	2018	2019	2020	2021	2022	2023	
Incendie volontaire	Dans lieu habité (de jour)	Acc.	1	1		1			1						
		Tent.							1						
	Dans lieu habité (de nuit)	Acc.			1			1							
		Tent.	1												
	Dans un autre lieu (de jour)	Acc.	1	2	3	1	1	3	2	1	1	1	1	4	
		Acc.	3	2	4	3	5	2	1	1	1	1	1	3	
	Dans un autre lieu (de nuit)	Tent.					1								
		Acc.	2	2	1	1	2	1		1					
Dans un autre lieu (moment indéterminé)	Tent.												2		
	Sous-total		8	7	9	6	9	7	5	3	2	2	9		
Incendie involontaire		Acc.	39	23	25	29	16	23	31	18	14	16	9	1	
		Sous-total	39	23	25	29	16	23	31	18	14	16	9	1	
Destruction, dénaturation, dégradation	Avec circ. aggr.	Acc.	20					1	2	3	1				
		Acc.				1		2				2			
	Non spécifié	Acc.	12										1		
		Sous-total	32				1	1	4	3	1	3			
Vandalisme	Sur véhicules	Acc.	88	108	81	90	88	103	94	128	69	70	87	12	
	Sur autres biens mobiliers	Acc.	92	34	28	25	21	22	11	33	21	12	19	7	
	Graffitis	Acc.	1	11	7	37	2	4		3	2	2	8		
	Autres détériorations sur biens immobiliers	Acc.	36	83	76	92	95	68	68	69	53	85	64	12	
		Tent.		1											
	Dégradation de clôture	Acc.	7	13	14	1	10	3	5	2	4	3	3	1	
		Sous-total	224	250	206	245	216	200	178	235	149	172	181	32	
		Total	303	280	240	280	242	231	218	259	166	193	199	33	

FPF/DGR/DRI/BIPOL - Statistiques policières de criminalité (date de clôture: 22/09/2023)
 Les données pour les années 2001 jusqu'à 2012 ne sont plus publiées mais restent disponibles sur demande auprès du service BIPOL.
 Les données pour 2023 ne concernent que le 1er trimestre.



Infr. contre la Sécurité de l'Etat

			2000	2013	2014	2015	2016	2017	2018	2019	2020	2021	2022	2023
Terrorisme	Groupe terroriste	Acc.				1	1							
		Sous-total				1	1							
Non spécifié		Acc.			1									
		Sous-total			1									
		Total			1	1	1							



Infr. contre la sécurité publique

			2000	2013	2014	2015	2016	2017	2018	2019	2020	2021	2022	2023
Organisation criminelle	Acc.			1		2		1	2					
	Sous-total			1		2		1	2					
Association de malfaiteurs	Acc.		1		1	2		1	2	1		1	1	
	Sous-total		1		1	2		1	2	1		1	1	
Evasion de prisonniers	Evasion simple	Acc.										1		
	Non-entrée de congé	Acc.												1
	Non-respect surveillance électronique	Acc.		3	6	3	1	1	4	1	3	2	15	2
	Non spécifié	Acc.		1				1						
	Sous-total			4	6	3	1	2	4	1	3	3	15	3
Menaces	Menace d'attentat	Acc.				1					4	5	2	
	Verbales	Acc.	81	34	26	27	35	28	48	36	35	28	24	9
	Ecrites	Acc.	4	15	9	4	15	13	14	11	15	11	10	3
	Par gestes, emblèmes	Acc.	10	20	13	28	30	11	20	16	11	20	19	4
	Alerte à la bombe	Acc.			1			1			1			
	Non spécifié	Acc.	5	1				1					1	
	Sous-total		100	70	49	60	80	54	82	63	66	64	56	16
	Total		101	75	56	67	81	58	90	65	69	68	72	19



Infr. contre l'autorité publique

			2000	2013	2014	2015	2016	2017	2018	2019	2020	2021	2022	2023
Violence c/ personnes investies autorité publique	Acc.				1						1			
	Sous-total			1							1			
Rébellion	Rébellion armée	Acc.		1	2	3	1	1			1			1
	Rébellion non armée	Acc.	4	10	7	3	9	17	11	17	8	11	11	1
	Non spécifié	Acc.							1	1				
	Sous-total		4	11	9	6	10	18	12	18	9	11	11	2
Outrages	Acc.		7	4	4	7	3	3	10	3	4	7	10	
	Sous-total		7	4	4	7	3	3	10	3	4	7	10	
Autres infractions	Bris de scellés	Acc.				1							1	
	Imprimés sans éditeur responsable	Acc.	1											
	Sous-total		1			1							1	
Total			12	15	14	14	13	21	22	21	14	18	22	2



Infr. contre la foi publique

			2000	2013	2014	2015	2016	2017	2018	2019	2020	2021	2022	2023
Faux en écritures	Faux en écritures	Acc.	10	8	8	11	12	7	7	11	10	17	11	3
		Tent.								1	1			
	Usage de faux en écrit. et écrit. falsifiées	Acc.	2	4	6	3	3	3	2	6	4	1	2	1
		Tent.				1								
		Sous-total	12	12	14	15	15	10	9	18	15	18	13	4
Usurpation	De fonctions	Acc.		2		1		2	1	1	1	1	4	
	De titres	Acc.		3						1				
	De nom	Acc.		5	3	6	7	8	9	7	12	8	3	
	Non spécifié	Acc.	6											
		Sous-total	6	10	3	7	7	10	10	9	13	9	7	
Contrefaçon / falsification	Contrefaçon	Acc.		1	3		2			1		1	1	1
	Falsification	Acc.				1						1		
		Sous-total		1	3	1	2			1		2	1	1
Fausses monnaies	Emission	Acc.	5	1	1	8	5	3	1		3	4	1	
		Tent.				1		1						
	Non spécifié	Acc.	3											
	Autres	Acc.				1	1				1			
		Sous-total	8	1	1	10	6	4	1		4	4	1	
Faux en justice	Fausses déclarations	Acc.		2	1		2		2	7	2	3	1	
		Sous-total		2	1		2		2	7	2	3	1	
		Total	26	26	22	33	32	24	22	35	34	36	23	5



PZ BERLARE/ZELE

Infraction Code pénal

Infr. contre la famille

		2000	2013	2014	2015	2016	2017	2018	2019	2020	2021	2022	2023
Abandon de famille	Acc.	4											
	Sous-total	4											
Refus du droit aux relations personnelles	Acc.	51	41	65	48	57	49	30	19	32	27	24	1
	Sous-total	51	41	65	48	57	49	30	19	32	27	24	1
Non-acquittement pension alimentaire	Acc.	20	6	3	4	5	2	5	2	3	4		
	Sous-total	20	6	3	4	5	2	5	2	3	4		
Non spécifié	Acc.	1	1			1		1					
	Sous-total	1	1			1		1					
Total		76	48	68	52	63	51	36	21	35	31	24	1

Criminalité informatique

		2000	2013	2014	2015	2016	2017	2018	2019	2020	2021	2022	2023
Hacking	Acc.		5	8	2	11	4	17	23	14	20	18	4
	Tent.				1	1		1		1			
	Sous-total		5	8	3	12	4	18	23	15	20	18	4
Faux en informatique	Acc.		2	3	4	1	5	5	6	2	8	6	1
	Sous-total		2	3	4	1	5	5	6	2	8	6	1
Fraude informatique	Acc.		15	10	16	16	19	17	63	108	125	118	21
	Tent.		1	5	5	3	1	1	5	7	7	6	1
	Sous-total		16	15	21	19	20	18	68	115	132	124	22
Sabotage	Acc.		6	1	1	1	4				1		
	Sous-total		6	1	1	1	4				1		
Total			29	27	29	33	33	41	97	132	161	148	27



Exercice illégal de l'autorité publique

		2000	2013	2014	2015	2016	2017	2018	2019	2020	2021	2022	2023
Violation de communication par fonctionnaire	Acc.											1	
	Sous-total											1	
	Total											1	

Marchand de sommeil

		2000	2013	2014	2015	2016	2017	2018	2019	2020	2021	2022	2023
Sans circ. aggr.	Acc.					1		1	1				
	Sous-total					1		1	1				
	Total					1		1	1				

Traite des êtres humains

		2000	2013	2014	2015	2016	2017	2018	2019	2020	2021	2022	2023
Exploitation économique	Acc.				1							1	
	Sous-total				1							1	
	Total				1							1	

Autres infractions Code pénal

		2000	2013	2014	2015	2016	2017	2018	2019	2020	2021	2022	2023
	Acc.		1						1				
	Sous-total		1						1				
	Total		1						1				



Contravention Code pénal

		2000	2013	2014	2015	2016	2017	2018	2019	2020	2021	2022	2023
Injures (Contravention)	Acc.	18											
	Sous-total	18											
Destruction d'animaux (Contravention)	Acc.	1											
	Sous-total	1											
Autres contraventions CP	Acc.	13	4	6	1		2		1		1		
	Sous-total	13	4	6	1		2		1		1		
	Total	32	4	6	1		2		1		1		

STATISTIQUES POLICIERES DE CRIMINALITE

LIEU DE PERPETRATION: ZONE DE POLICE

PZ BERLARE/ZELE

***ANNEXE II: DETAIL PAR CATEGORIE DE DELIT
LOIS SPECIALES***



PZ BERLARE/ZELE

Infraction Lois spéciales

Drogues			2000	2013	2014	2015	2016	2017	2018	2019	2020	2021	2022	2023
Détention	Acc.	11	26	35	44	42	29	31	98	98	69	65	19	
	Sous-total	11	26	35	44	42	29	31	98	98	69	65	19	
Usage	Usage en groupe	Acc.	19											
	Usage individuel	Acc.	11											
	Faciliter l'usage	Acc.			2	4	2						1	1
	Incitation à l'usage	Acc.		1	1		1		1		1			
	Désordre, scandale ou danger dans un espace public	Acc.				1	1	5	3	3	3	1	4	2
	Sous-total	30	1	3	5	4	5	4	3	4	1	5	3	
Importation et exportation	Acc.	1	5	1			3		1		1	1		
	Sous-total	1	5	1			3		1		1	1		
Fabrication	Acc.		4	3	5	5	4	1	2	2	2	2	1	
	Sous-total		4	3	5	5	4	1	2	2	2	2	1	
Commerce	Acc.	5	12	34	31	17	10	12	21	25	19	6	3	
	Tent.	1												
	Sous-total	6	12	34	31	17	10	12	21	25	19	6	3	
Autres	Acc.			1	3	5	2	5	4	6	2	2	1	
	Sous-total			1	3	5	2	5	4	6	2	2	1	
	Total	48	48	77	88	73	53	53	129	135	94	81	27	

FPF/DGR/DR1/BIPOL - Statistiques policières de criminalité (date de clôture: 22/09/2023)
 Les données pour les années 2001 jusqu'à 2012 ne sont plus publiées mais restent disponibles sur demande auprès du service BIPOL.
 Les données pour 2023 ne concernent que le 1er trimestre.



Législation sur les étrangers			2000	2013	2014	2015	2016	2017	2018	2019	2020	2021	2022	2023
Transmigration illégale	Mariages simulés/blancs sans récompense/contrainte	Acc.		27	49	42	18	18	15	6	3	11	13	1
	Cohab. légale de complais. sans récompense/contr.	Acc.										1		1
	Accès au territoire	Acc.	5	6	2	4	3	6	17	1	31	3	1	
	Séjour	Acc.	2	17	18	18	10	11	10	10	14	6	6	5
	Pas de port de documents d'identité ou de voyage	Acc.		1	1		1	2						
	Inscription au registre des étrangers	Acc.	2	18	26	14	20	17	8	9	7	6	11	4
	Reconnaissance fraudul. sans récompense/contrainte	Acc.							1					1
	Sous-total		9	69	96	78	52	54	51	26	55	27	32	11
Trafic d'êtres humains	Acc.		1		1				1		1			
	Sous-total		1	1	1	1	1	1	1	1	1	1	1	1
Traite d'êtres humains	Acc.	1												
	Sous-total	1	1	1	1	1	1	1	1	1	1	1	1	1
Aide au séjour illégal	Acc.										1			
	Sous-total	1	1	1	1	1	1	1	1	1	1	1	1	1
Non spécifié	Acc.	1												
	Sous-total	1	1	1	1	1	1	1	1	1	1	1	1	1
Autres	Acc.	6		1		1					1			
	Sous-total	6	6	1	1	1	1	1	1	1	1	1	1	1
	Total	17	70	97	79	53	54	52	26	58	27	32	11	



Environnement			2000	2013	2014	2015	2016	2017	2018	2019	2020	2021	2022	2023
Déchets	Transport de déchets	Acc.				3								
	Déchets par professionnel	Acc.		2	1	4	3	3	2		4	3	1	1
	Déchets par particulier	Acc.		28	30	28	32	31	23	13	7	6	12	4
	Déchets par personne indéterminée	Acc.	28											
	Déchets: permis/autorisation	Acc.				1								
	Non spécifié	Acc.	4											
	Sous-total		32	30	31	36	35	34	25	13	11	9	13	5
Feux d'artifice		Acc.									1			
	Sous-total										1			
Autres que déchets	Urbanisme	Acc.	23	40	22	15	16	20	15	18	14	18	14	3
	Permis d'environnement	Acc.		1		1	2	1				4		
	Bruit	Acc.	5											
	Pollution de l'eau	Acc.	3			1	1	4	4	4	3	3	2	1
	Pollution de l'air	Acc.						2						
	Pollution du sol	Acc.								1		1		
	Non spécifié	Acc.								1				
	Autres nuisances en matière d'environnement	Acc.	10		3		1			1				
	Sous-total		41	41	25	17	20	27	19	25	17	26	16	4
Biodiversité / Faune et flore	Bien-être animal	Acc.	14	3	4	8	7	5	9	20	6	20	12	2
	Protection de la nature	Acc.	9		1	2	1	2		1	1		1	
	Permis / autorisation animaux	Acc.			1	1		4		2		2	1	
	Destruction d'animaux	Acc.	1	1		2	3			2	1	2		1
		Tent.					1							
	Santé des animaux	Acc.										1		
	Sous-total		24	4	6	13	12	11	9	25	8	25	14	3
Non spécifié		Acc.	2											
	Sous-total		2											
	Total		99	75	62	66	67	72	53	63	37	60	43	12



Armes et explosifs			2000	2013	2014	2015	2016	2017	2018	2019	2020	2021	2022	2023
Détention illégale	Arme à feu	Acc.		4	4	6	6	2	14	5	5	47	24	4
	Arme blanche ou non à feu	Acc.		7	5	13	5	9	5	4	13	9	7	1
	Munition	Acc.			1	3	3	3	1	1	1	4	5	
	Pièces/accessoires	Acc.										3	1	
	Non spécifié	Acc.	7			1		1				4		
	Sous-total		7	11	10	23	14	15	20	10	19	67	37	5
Port / transport illégal	Arme à feu	Acc.		4					1		3	3	3	1
	Arme blanche ou non à feu	Acc.		5	1	4	5	9	5	4	11	16	9	2
	Non spécifié	Acc.	15											
	Sous-total		15	9	1	4	5	9	6	4	14	19	12	3
Commerce illégal	Arme à feu	Acc.			1	2								
		Tent.										1		
	Sous-total				1	2						1		
Explosifs		Acc.	1											
		Sous-total	1											
Enseignement collectif		Acc.								1				
		Sous-total								1				
Autre	Mesures de sécurité	Acc.		1								1	1	
	Stockage	Acc.										1	1	
	Défaut signalement vol ou perte	Acc.										1	5	
	Import / export / transit à un usage militaire	Acc.				1								
	Non spécifié	Acc.	5											
	Sous-total		5	1		1						3	7	
	Total		28	21	12	30	19	24	26	15	33	90	56	8



Protection de la personne			2000	2013	2014	2015	2016	2017	2018	2019	2020	2021	2022	2023
Discrimination	Racisme et xénophobie	Acc.				2	2	4	2	2	2	2		1
	Fondée sur son orientation sexuelle (homophobie)	Acc.							1					
	Fondée sur le sexe (sexisme)	Acc.								1				
	Non spécifié	Acc.								1				
	Autre discrimination	Acc.				1		1					1	
	Sous-total				3	2	5	3	3	4	2	2	1	1
Droits d'auteur		Acc.										1		
	Sous-total											1		
Protection de la vie privée		Acc.	17	1			1		2					
	Sous-total		17	1			1		2					
Caméras de surveillance		Acc.							2			2		
	Sous-total								2			2		
Droit à l'image		Acc.					3		1					
	Sous-total						3		1					
Interdiction temporaire de résidence		Acc.												1
	Sous-total													1
Autres		Acc.	4											
	Sous-total		4											
		Total	21	1		3	6	5	8	4	2	5	1	2



PZ BERLARE/ZELE

Infraction Lois spéciales

Hormones et dopage

		2000	2013	2014	2015	2016	2017	2018	2019	2020	2021	2022	2023
Détection	Acc.		1		1		1	1			2		
	Sous-total		1		1		1	1			2		
Usage	Acc.		1			1		1	1				
	Sous-total		1			1		1	1				
Non spécifié	Acc.			2			2						
	Sous-total			2			2						
Total			2	2	1	1	3	2	1		2		

Sécurité privée

		2000	2013	2014	2015	2016	2017	2018	2019	2020	2021	2022	2023
Entreprises de gardiennage / de sécurité	Acc.	2											
	Sous-total	2											
Total		2											

Protection de la jeunesse

		2000	2013	2014	2015	2016	2017	2018	2019	2020	2021	2022	2023
Législation sur l'obligation scolaire	Acc.			3		1		2	1				
	Sous-total			3		1		2	1				
Législation sur la protection de la jeunesse	Acc.	12	64	105	91	120	110	77	66	85	87	91	25
	Sous-total	12	64	105	91	120	110	77	66	85	87	91	25
Non spécifié	Acc.						1	1		1			
	Sous-total						1	1		1			
Total		12	64	108	91	121	111	80	67	86	87	91	25



Code pénal social

		2000	2013	2014	2015	2016	2017	2018	2019	2020	2021	2022	2023
Harcèlement au travail	Acc.		1	1	1			1	1	1	1		
	Sous-total		1	1	1			1	1	1	1		
Age d'admission au travail	Acc.								1				
	Sous-total								1				
Temps de travail	Acc.							1	1				
	Sous-total							1	1				
Travail illégal	Acc.		1		1	1	2				1		
	Sous-total		1		1	1	2				1		
Fraude sociale aux cotisations (travail au noir)	Acc.		1	1		2	2	2			2	2	2
	Sous-total		1	1		2	2	2			2	2	2
Sécurité sociale	Acc.											1	
	Sous-total											1	
Infr. contre foi publique en droit pénal social	Acc.								1			1	
	Sous-total								1			1	
Escroquerie en droit pénal social	Acc.					4	8	3	4	3			
	Sous-total					4	8	3	4	3			
Autres	Acc.				1	1							
	Sous-total				1	1							
	Total		3	2	3	8	12	7	8	4	4	4	2

Ivresse et alcool

		2000	2013	2014	2015	2016	2017	2018	2019	2020	2021	2022	2023
Ivresse publique	Acc.	12	52	45	41	46	47	56	43	42	33	36	5
	Sous-total	12	52	45	41	46	47	56	43	42	33	36	5
Servir de l'alcool à une personne ivre	Acc.				1								
	Sous-total				1								
Autres	Acc.	1											
	Sous-total	1											
	Total	13	52	45	42	46	47	56	43	42	33	36	5



Registre de population

		2000	2013	2014	2015	2016	2017	2018	2019	2020	2021	2022	2023
	Acc.	16	67	84	81	76	85	112	94	133	132	153	55
	Sous-total	16	67	84	81	76	85	112	94	133	132	153	55
	Total	16	67	84	81	76	85	112	94	133	132	153	55

Carte d'identité

		2000	2013	2014	2015	2016	2017	2018	2019	2020	2021	2022	2023
Pas en possession	Acc.	8	1	1					1	1			
	Sous-total	8	1	1					1	1			
Refus de présentation	Acc.	2											
	Sous-total	2											
Endommagée	Acc.						1						
	Sous-total						1						
Autres	Acc.	1											
	Sous-total	1											
	Total	11	1	1			1		1	1			



Santé publique

		2000	2013	2014	2015	2016	2017	2018	2019	2020	2021	2022	2023
Politique de la santé	Acc.									13			
	Sous-total									13			
Interdiction de fumer	Acc.		1		1	4	7						
	Sous-total		1		1	4	7						
Vaccination obligatoire	Acc.										1		
	Sous-total										1		
Législation médicaments	Acc.						1						
	Sous-total						1						
Denrées alimentaires	Acc.		1				1	2	1				
	Sous-total		1				1	2	1				
Refus ou négligence respect mesures	Acc.									454	100		
	Sous-total									454	100		
Non spécifié	Acc.						1		1	1			
	Sous-total						1		1	1			
Autres	Acc.	1								95	2		
	Sous-total	1								95	2		
	Total	1	2		1	4	10	2	2	563	103		



Travail

		2000	2013	2014	2015	2016	2017	2018	2019	2020	2021	2022	2023
Règlement général protection du travail	Acc.	4	2		5	1			1				
	Sous-total	4	2		5	1			1				
Commerce ambulant	Acc.		1	1				1			1		1
	Sous-total		1	1				1			1		1
Infractions mesure interdiction professionnelle	Acc.					1	2	1					
	Sous-total					1	2	1					
Fraude sociale aux cotisations (travail au noir)	Acc.	1						1	2	1			
	Sous-total	1						1	2	1			
Tourisme et hôtellerie	Acc.		2										
	Sous-total		2										
Repos hebdomadaire obligatoire	Acc.								1	1			
	Sous-total								1	1			
Non spécifié	Acc.					2	1						
	Sous-total					2	1						
Autres	Acc.	1				1							
	Sous-total	1				1							
	Total	6	5	1	5	5	3	3	4	2	1		1

Protection des revenus publics

		2000	2013	2014	2015	2016	2017	2018	2019	2020	2021	2022	2023
Douane et accises	Acc.							1					
	Sous-total							1					
Fraude sociale aux allocations	Acc.											2	
	Sous-total											2	
Fraude fiscale - impôts sur le revenu	Acc.					2					1		
	Tent.											1	
	Sous-total					2					1	1	
Non spécifié	Acc.	1									1		
	Sous-total	1									1		
	Total	1				2		1			2	3	



Législation économique

		2000	2013	2014	2015	2016	2017	2018	2019	2020	2021	2022	2023
Sociétés	Acc.		2	3	3	4	11	12	20	3	7	6	2
	Sous-total		2	3	3	4	11	12	20	3	7	6	2
Instruments financiers	Acc.			8	10	2							
	Sous-total			8	10	2							
Contrefaçon de droits de propriété intellectuelle	Acc.								1				
	Sous-total								1				
	Total		2	11	13	6	11	12	21	3	7	6	2

Pratiques commerciales

		2000	2013	2014	2015	2016	2017	2018	2019	2020	2021	2022	2023
Pratiques du marché et protection du consommateur	Acc.		1										
	Sous-total		1										
Produits pétroliers	Acc.											1	
	Sous-total											1	
Registre de commerce	Acc.			1									
	Sous-total			1									
Autres	Acc.	1	2	2	2		1		1		2	4	
	Sous-total	1	2	2	2		1		1		2	4	
	Total	1	3	3	2		1		1		2	5	



Autres lois spéciales

		2000	2013	2014	2015	2016	2017	2018	2019	2020	2021	2022	2023
Transport	Acc.	1					1	2	1				
	Sous-total	1					1	2	1				
Prévention: incendies, explosions, accidents	Acc.	1											
	Sous-total	1											
Loteries et jeux de hasard	Acc.	1											
	Sous-total	1											
Energie	Acc.				1								
	Sous-total				1								
Dégradation involontaire câbles télécommunication	Acc.			1	8	7	6	9	5	8	2	6	6
	Sous-total			1	8	7	6	9	5	8	2	6	6
Infractions Loi police chemins de fer	Acc.			1	3	2	1		1				
	Sous-total			1	3	2	1		1				
Moyens de communications électroniques	Acc.										2		
	Sous-total										2		
Autres	Acc.	1		2		1				1	1		
	Sous-total	1		2		1				1	1		
	Total	4		4	12	10	8	11	7	9	5	6	6

STATISTIQUES POLICIERES DE CRIMINALITE

LIEU DE PERPETRATION: ZONE DE POLICE

PZ BERLARE/ZELE

***ANNEXE III: DETAIL
FIGURES CRIMINELLES / PHENOMENES***



PZ BERLARE/ZELE

FC Vol moyen de transport

		2000	2013	2014	2015	2016	2017	2018	2019	2020	2021	2022	2023
Vol de voiture	Acc.	23	7	7	3	16	6	5	8	5	6	4	1
	Tent.	3			1	1	1	1	1	1			
	Total	26	7	7	4	17	7	6	9	6	6	4	1
Vol de moto	Acc.	2	1				4	1		4	3	1	1
	Tent.	1											
	Total	3	1				4	1		4	3	1	1
Carjacking	Acc.	1											1
	Tent.	1											
	Total	2											1
Homejacking	Tent.									1			
	Total									1			
Vol dans les garages	Acc.	1	1	1				1	1				
	Total	1	1	1				1	1				
Vol de vélomoteur	Acc.	31	3	5	6	4	7	5	2	3	8	2	1
	Tent.		1			1		1					
	Total	31	4	5	6	5	7	6	2	3	8	2	1
Vol de vélo	Inc.	1											
	Acc.	211	184	124	106	100	75	86	75	35	53	57	7
	Tent.	1	2		1	1	1					1	
	Total	213	186	124	107	101	76	86	75	35	53	58	7



FC Cambriolage

		2000	2013	2014	2015	2016	2017	2018	2019	2020	2021	2022	2023
Cambriolage dans habitation	Acc.	46	63	47	39	39	36	47	46	37	26	35	5
	Tent.	34	21	29	25	16	30	35	34	19	23	16	7
	Total	80	84	76	64	55	66	82	80	56	49	51	12
Cambriolage ds entreprise ou commerce	Acc.	38	28	13	12	9	16	19	7	8	6	6	
	Tent.	10	6	6	4	4	3	10	5	4	3	1	1
	Total	48	34	19	16	13	19	29	12	12	9	7	1
Cambriolage ds service public ou bâtiment administ	Acc.	7	3	6	17	4	7	3	4		2		3
	Tent.	4	3		6	4	4	1		1	3		
	Total	11	6	6	23	8	11	4	4	1	5		3
Cambriolage dans bâtiment (total)	Acc.	90	94	66	68	52	59	69	57	45	34	41	8
	Tent.	47	29	35	35	24	37	46	39	24	29	17	8
	Total	137	123	101	103	76	96	115	96	69	63	58	16

FC Vol autre

		2000	2013	2014	2015	2016	2017	2018	2019	2020	2021	2022	2023
Vol à main armée	Acc.	2	2		1	3			3	2	4	1	1
	Tent.	1			1		1			1	1		
	Total	3	2		2	3	1		3	3	5	1	1
Vol avec violence sans arme	Acc.	11	6	7	7	9	6	10	6	7	9	14	4
	Tent.	2	1	5	8	7	5	4	2	5	4	4	1
	Total	13	7	12	15	16	11	14	8	12	13	18	5
Vol dans ou sur un véhicule	Acc.	65	56	57	33	82	36	22	21	16	21	20	8
	Tent.	8	5	7	6	15	6	1	4	4	4	4	1
	Total	73	61	64	39	97	42	23	25	20	25	24	9
Sacjacking dans une voiture	Acc.						1						
	Total						1						
Vol d'armes et explosifs	Acc.	3	2	4	3	2	2	2	3	3	1	1	
	Total	3	2	4	3	2	2	2	3	3	1	1	
Arrachage de sac à main	Acc.	3					1					1	
	Tent.	1											
	Total	4					1					1	



FC Vol autre

		2000	2013	2014	2015	2016	2017	2018	2019	2020	2021	2022	2023
Vol à l'arraché	Acc.	6	1	1	1		7	2		1		3	1
	Tent.	1					1						
	Total	7	1	1	1		8	2		1		3	1
Vol à la tire	Acc.	6	30	13	17	10	12	6	10	3	5	2	1
	Tent.	1			1								
	Total	7	30	13	18	10	12	6	10	3	5	2	1
Vol à l'étalage	Acc.	19	25	32	28	36	18	39	24	41	64	78	13
	Tent.		2		2			1		1	1	1	
	Total	19	27	32	30	36	18	40	24	42	65	79	13
Vol par ruse	Acc.	7	8	5	6	1	3	4	2	4	3		
	Tent.							1		1			
	Total	7	8	5	6	1	3	5	2	5	3		
Vol de métaux	Acc.	1	12	10	6	3	5	10	4	4	11	5	4
	Tent.												
	Total	1	12	10	6	3	5	10	4	4	11	5	4
Vol sur les chantiers	Acc.	5	5	9	8	5	5	14	1	1	14	7	5
	Tent.	1						1				2	
	Total	6	5	9	8	5	5	15	1	1	14	9	5
Home-invasion	Acc.							1		1	2		1
	Tent.												
	Total							1		1	2		1
Vol d'animaux	Acc.	1	14	2	6	4	4	6	4	3			
	Tent.												
	Total	1	14	2	6	4	4	6	4	3			
Vol de cargaison	Acc.		2										
	Tent.				1								
	Total		2		1								



Criminalité ICT

		2000	2013	2014	2015	2016	2017	2018	2019	2020	2021	2022	2023
Fraude de cartes de paiements	Acc.		4	3	10	4	6	6	6	9	1	3	
	Tent.				2				1	1			
	Total		4	3	12	4	6	6	7	10	1	3	
Phishing	Acc.		2	1	1	1	2	5	21	54	49	58	8
	Tent.								1	2	5	3	
	Total		2	1	1	1	2	5	22	56	54	61	8
Ransomware	Acc.						1	1			1		
	Tent.												
	Total						1	1			1		
Shouldersurfing	Acc.				1			1		1		1	
	Tent.												
	Total				1			1		1		1	
Skimming	Acc.			1	2	1	2	1		5	1		
	Tent.									1			
	Total			1	2	1	2	1		6	1		

FC Autre

		2000	2013	2014	2015	2016	2017	2018	2019	2020	2021	2022	2023
Violence contre les métiers d'intérêt général	Acc.	2	1	3	1	3	1	1	3	2	2	3	1
	Tent.												
	Total	2	1	3	1	3	1	1	3	2	2	3	1
Viol collectif	Acc.				1			2	1				
	Tent.												
	Total				1			2	1				
Graffiti	Acc.	1	12	7	37	2	4		3	2	2	8	
	Tent.												
	Total	1	12	7	37	2	4		3	2	2	8	
Dégradation de voiture	Acc.	10	90	76	92	80	92	87	118	58	70	82	11
	Tent.												
	Total	10	90	76	92	80	92	87	118	58	70	82	11
Rixe au couteau	Acc.				2	1		1	1	2	4	4	
	Tent.									1			
	Total				2	1		1	1	3	4	4	



PH Violence intrafamiliale (VIF)

		2000	2013	2014	2015	2016	2017	2018	2019	2020	2021	2022	2023
VIF: physique, dans le couple	Acc.	29	57	65	68	46	57	60	55	73	80	68	10
	Tent.							1		1			
	Total	29	57	65	68	46	57	61	55	74	80	68	10
VIF: physique, envers des descendants	Acc.	1	9	13	14	13	13	13	19	9	12	18	6
	Tent.		1						1				
	Total	1	10	13	14	13	13	13	20	9	12	18	6
VIF: physique, envers d'autres membres	Acc.	36	18	20	18	22	24	25	20	9	25	19	5
	Tent.							1					
	Total	36	18	20	18	22	24	26	20	9	25	19	5
VIF: sexuelle, dans le couple	Acc.		4		3			3	2	2			
	Tent.								1				
	Total		4		3			3	3	2			
VIF: sexuelle, envers des descendants	Acc.	1	2	2	1	3	1		2	3	3		1
	Tent.												
	Total	1	2	2	1	3	1		2	3	3		1
VIF: sexuelle, envers d'autres membres	Acc.		1		2		1			1	1	1	
	Tent.												
	Total		1		2		1			1	1	1	
VIF: psychique, dans le couple	Acc.	54	69	86	79	76	71	65	37	50	51	39	3
	Tent.												
	Total	54	69	86	79	76	71	65	37	50	51	39	3
VIF: psychique, envers des descendants	Acc.		2	1		13	2	6	9	5	4	4	
	Tent.												
	Total		2	1		13	2	6	9	5	4	4	
VIF: psychique, envers d'autres membres	Acc.		5	5	4	6	3	8	10	5	3	12	1
	Tent.												
	Total		5	5	4	6	3	8	10	5	3	12	1
VIF: économique, dans le couple	Acc.		7	5	9	3	6	8	4	10	7	8	
	Tent.												
	Total		7	5	9	3	6	8	4	10	7	8	
VIF: économique, envers des descendants	Acc.	2	2		1	1	2	1	1	1			1
	Tent.								1				
	Total	2	2		1	1	2	1	2	1			1
VIF: économique, envers d'autres membres	Acc.	26	11	4	8	8	4	9	6	5	5	2	2
	Tent.												
	Total	26	11	4	8	8	4	9	6	5	5	2	2



PH Hormones et dopage

		2000	2013	2014	2015	2016	2017	2018	2019	2020	2021	2022	2023
Dopage humain	Acc.		2		1	1	3	2	2	1	2		
	Total		2		1	1	3	2	2	1	2		
Engraissement illégal	Acc.			1						1	1		
	Total			1						1	1		

PH Drogues

		2000	2013	2014	2015	2016	2017	2018	2019	2020	2021	2022	2023
Vente de cocaïne	Acc.			2	6	1	2		6	9	8		1
	Total			2	6	1	2		6	9	8		1
Import-export de cocaïne	Acc.		1										
	Total		1										
Production de drogues synthétiques	Acc.		1									1	
	Total		1									1	
Import-export de drogues synthétiques	Acc.			1									
	Total			1									
Vente de drogues synthétiques	Acc.		5	12	7	4	4		4	3	6	2	
	Total		5	12	7	4	4		4	3	6	2	
Production de cannabis (culture)	Acc.		1								1		1
	Total		1								1		1
Vente de cannabis en grande quantité	Acc.								1		1		
	Total								1		1		
Vente-traffic d'héroïne	Acc.		1	5	1	2			4	4	2	2	1
	Total		1	5	1	2			4	4	2	2	1



PH Trafic d'armes

		2000	2013	2014	2015	2016	2017	2018	2019	2020	2021	2022	2023
Commerce et production d'arme à feu et mun.	Acc.			1	3								
	Tent.										1		
	Total			1	3						1		

PH Traite des êtres humains

		2000	2013	2014	2015	2016	2017	2018	2019	2020	2021	2022	2023
TEH - exploitation économique	Acc.				1							1	
	Total				1							1	
TEH - exploitation sexuelle	Acc.			2									1
	Total			2									1

PH Violence dans l'espace public

		2000	2013	2014	2015	2016	2017	2018	2019	2020	2021	2022	2023
Violence physique (transport public)	Acc.	1				2	1					2	
	Total	1				2	1					2	
Violence physique (voie publique)	Acc.	50	55	40	40	54	39	50	54	37	31	46	8
	Tent.		2	3	2	3		1	1	1	1	1	1
	Total	50	57	43	42	57	39	51	55	38	32	47	9
Violence physique (autre endroit public)	Acc.	2	2	1	1	3	2	4	1	1	4	3	
	Tent.							1					
	Total	2	2	1	1	3	2	5	1	1	4	3	
Violence physique (endroit accessible au public)	Acc.	35	21	26	27	31	22	17	21	18	15	26	4
	Tent.					1						1	
	Total	35	21	26	27	32	22	17	21	18	15	27	4
Violence sexuelle (transport public)	Acc.		1								1		
	Total		1								1		
Violence sexuelle (voie publique)	Acc.	11	3	1	3	3	2	7	7	7	1	2	
	Total	11	3	1	3	3	2	7	7	7	1	2	
Violence sexuelle (autre endroit public)	Acc.	3	1		2	2	3		2	1	1	2	
	Tent.												



PH Violence dans l'espace public

		2000	2013	2014	2015	2016	2017	2018	2019	2020	2021	2022	2023
	Total	3	1		2	2	3		2	1	1	2	
Violence sexuelle (endroit accessible au public)	Acc.	2	2	1	2	1	1	1	2	2	2	1	
	Total	2	2	1	2	1	1	1	2	2	2	1	
Violence psychique (transport public)	Acc.			1	2	1			3			2	
	Total			1	2	1			3			2	
Violence psychique (voie publique)	Acc.	46	35	21	32	38	36	32	30	33	38	34	11
	Total	46	35	21	32	38	36	32	30	33	38	34	11
Violence psychique (autre endroit public)	Acc.	2	5	1	4	1		3	1	3	2	6	1
	Total	2	5	1	4	1		3	1	3	2	6	1
Violence psychique (endroit accessible au public)	Acc.	33	20	11	12	21	23	16	18	8	9	13	6
	Total	33	20	11	12	21	23	16	18	8	9	13	6
Vol à main armée (voie publique)	Acc.	1			1	2			2		1		
	Tent.				1								
	Total	1			2	2			2		1		
Vol à main armée (autre endroit public)	Acc.								1				
	Total								1				
Vol à main armée (endroit accessible au public)	Acc.	1	1						1				
	Tent.								1	1			
	Total	1	1						2	1			
Vol avec violence sans arme (voie publique)	Acc.	10	3	1	2	4	1	1	3	1	1	2	
	Tent.	2		1		1	1	1					
	Total	12	3	2	2	5	2	2	3	1	1	2	
Vol avec violence sans arme (autre endroit public)	Acc.					1					2		
	Tent.			1								1	
	Total			1		1					2	1	
Vol avec violence sans arme (endr. acces. au pub.)	Acc.	1	1	3	4	2		5	1		2	3	
	Tent.								1		1		
	Total	1	1	3	4	2		5	2		3	3	



PH Autre

		2000	2013	2014	2015	2016	2017	2018	2019	2020	2021	2022	2023
Terrorisme, extrémisme et radicalisme	Acc.				1	1					1	1	
	Total				1	1					1	1	
Cyberharcèlement	Acc.	7	10	16	9	6	7	7	5	5	7	5	2
	Total	7	10	16	9	6	7	7	5	5	7	5	2
Fraude à l'identité	Acc.	1	8	8	9	14	12	15	13	15	17	6	2
	Tent.				1				1		2	1	
	Total	1	8	8	10	14	12	15	14	15	19	7	2

STATISTIQUES POLICIERES DE CRIMINALITE

LIEU DE PERPETRATION: ZONE DE POLICE

PZ BERLARE/ZELE

***ANNEXE IV: FAITS ENREGISTRES
NON CRIMINELS***



PZ BERLARE/ZELE

Faits non criminels

Maladies / Décès / Disparition

	2000	2013	2014	2015	2016	2017	2018	2019	2020	2021	2022	2023
Suicide	14	17	13	25	20	14	17	14	12	12	18	5
Personne malade	6	23	25	14	18	30	24	46	23	46	43	5
Décès suspect	1	6	4	5	7	1	2	4	9	13	9	2
Décès naturel	1	5	6	7	8	11	9	1	2		1	
Disparition (personne disparue)	14	8	12	10	25	8	11	6	5	8	10	2
Accident (sauf roulage)	17	19	20	17	17	14	18	6	5	9	4	
Sécurité des travailleurs (accident du travail)												1
Personne amnésique		1										
Autres	16					1					1	
Total	69	79	80	78	95	79	81	77	56	88	86	15

Appels

	2000	2013	2014	2015	2016	2017	2018	2019	2020	2021	2022	2023
Alarme	20		1									
Appels	8	2	2	2	4	4	6	2	5	4		
Total	28	2	3	2	4	4	6	2	5	4		

Problèmes sociaux

	2000	2013	2014	2015	2016	2017	2018	2019	2020	2021	2022	2023
Différends familiaux	148	147	132	141	129	139	116	120	87	94	112	43
Différend (pas de coups)	120	70	60	55	69	54	44	43	41	39	54	9
Affaire civile	20	13	15	9	7	5	6	4	2	4	4	1
Protection de la jeunesse	20	3	4	4	10	2	2	1	5	3	7	2
Non spécifié				1			1					
Autres	33	5	11	4	5	1	8	6	6	4	11	1
Total	341	238	222	214	220	201	177	174	141	144	188	56

Catastrophes



Catastrophes

	2000	2013	2014	2015	2016	2017	2018	2019	2020	2021	2022	2023
Fuite de gaz	1	1	1									
Eboulement	1						1					
Dégâts tempête	4	3	1	1	1	2	1					
Dégâts eau	1				1							
Autres	2		2				1		1			
Total	9	4	4	1	2	2	3		1			

Ordre public

	2000	2013	2014	2015	2016	2017	2018	2019	2020	2021	2022	2023
Troubles	2	3	3	3	4	8	11	8	6	5	6	
Autres	1						1	2	2			
Total	3	3	3	3	4	8	12	10	8	5	6	

Agissements suspects

	2000	2013	2014	2015	2016	2017	2018	2019	2020	2021	2022	2023
	19	8	10	11	5	4	6	2	1	2	1	
Total	19	8	10	11	5	4	6	2	1	2	1	

Objets trouvés

	2000	2013	2014	2015	2016	2017	2018	2019	2020	2021	2022	2023
	98	96	64	57	63	31	23	2	4	3		
Total	98	96	64	57	63	31	23	2	4	3		

Objets perdus

	2000	2013	2014	2015	2016	2017	2018	2019	2020	2021	2022	2023
	561	836	769	652	641	591	539	527	481	529	550	148
Total	561	836	769	652	641	591	539	527	481	529	550	148

Autres non-infractions

	2000	2013	2014	2015	2016	2017	2018	2019	2020	2021	2022	2023
Ordonnance de capture	1					1						
Réhabilitation		1										



Autres non-infractions

	2000	2013	2014	2015	2016	2017	2018	2019	2020	2021	2022	2023
Non-respect des conditions	2	2		3	5	10	4	4		3		
Procès-verbal d'information	19	13	10	8	4	1	6	4	2	7	11	
Notification		44	34	45	40	21	34	27	30	59	45	8
Dégradation involontaire câbles (non-télécom)		17	15	4	6	4	4	7	1	2	1	1
Comportement lié à une radicalisation violente											1	
Demande signalement surveillance électronique										3	32	6
Fonction de contrôle armes		2		1	1	1			1	2		
Autres non infractions	13											
Total	35	79	59	61	56	38	48	42	34	76	90	15