

# ***STATISTIQUES POLICIERES DE CRIMINALITE***

---

*LIEU DE PERPETRATION: ZONE DE POLICE*

**PZ HAMME/WAASMUNSTER**

***2000 - Trimestre 1 2023***

*Police fédérale - DGRIDRIIBIPOL*

# ***STATISTIQUES POLICIERES DE CRIMINALITE***

---

***LIEU DE PERPETRATION: ZONE DE POLICE***

**PZ HAMME/WAASMUNSTER**

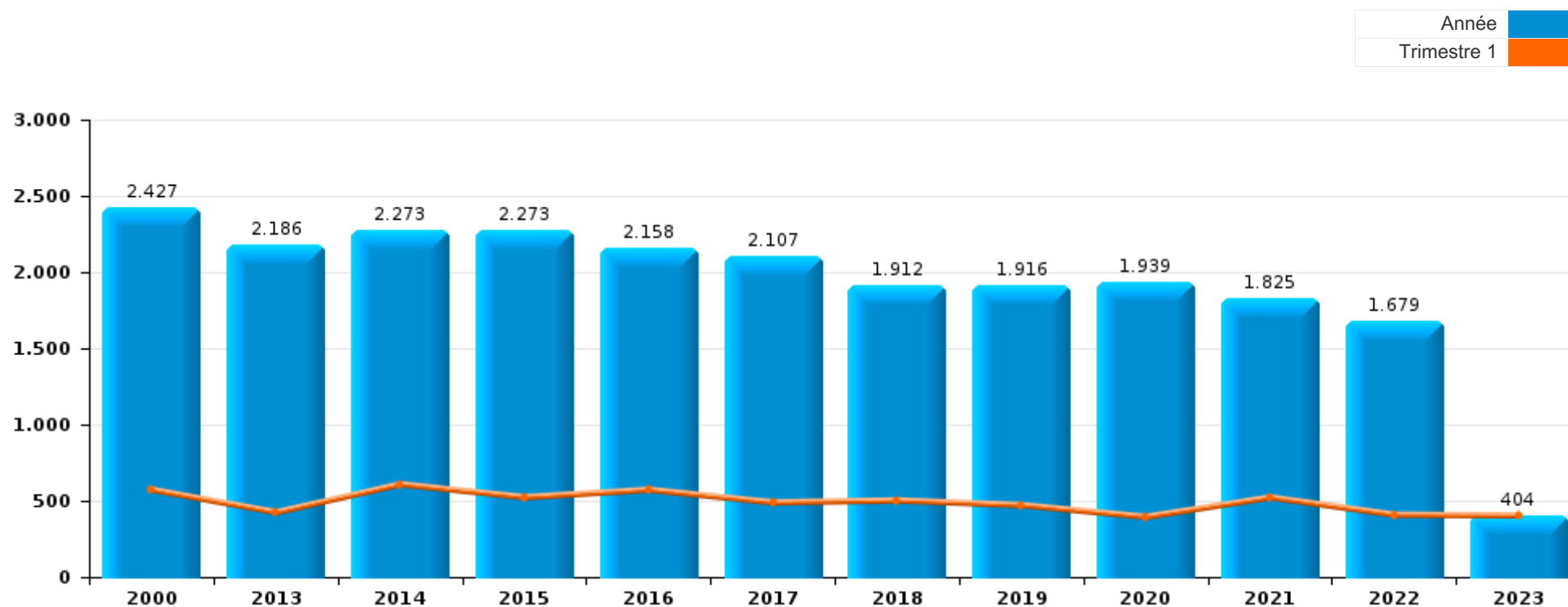
***PARTIE I : INFRACTIONS JUDICIAIRES***

## CRIMINALITE ENREGISTREE COMMISE AU NIVEAU DE LA ZONE DE POLICE



### PZ HAMME/WAASMUNSTER

	2000	2013	2014	2015	2016	2017	2018	2019	2020	2021	2022	2023
Nombre total des délits	2.427	2.186	2.273	2.273	2.158	2.107	1.912	1.916	1.939	1.825	1.679	404



FPF/DGR/DRI/BIPOL - Statistiques policières de criminalité (date de clôture: 22/09/2023)

Les données pour les années 2001 jusqu'à 2012 ne sont plus publiées mais restent disponibles sur demande auprès du service BIPOL.

Les données pour 2023 ne concernent que le 1er trimestre.



**PZ HAMME/WAASMUNSTER**

	2000	2013	2014	2015	2016	2017	2018	2019	2020	2021	2022	2023
Vol et extorsion	797	702	637	619	647	485	454	434	274	259	348	80
Dégradation de la propriété	302	327	308	302	291	288	236	231	153	183	161	43
Infr. contre l'intégrité physique	171	201	192	211	195	178	171	151	121	134	161	42
Drogues	187	162	218	105	144	247	122	176	111	127	139	23
Fraude	129	107	100	117	92	109	110	136	164	169	155	43
Environnement	168	107	150	154	159	175	139	126	90	72	32	15
Infr. contre autres valeurs morales et sentiments	94	89	104	139	102	99	78	83	70	77	79	17
Protection de la jeunesse	4	61	94	100	80	117	73	77	78	69	76	17
Criminalité informatique		24	31	31	34	37	72	75	151	165	145	44
Infr. contre la sécurité publique	98	73	59	87	72	60	72	67	45	59	62	18
Législation sur les étrangers	48	44	69	80	78	48	113	62	57	62	78	14
Santé publique	1		3	2	1		1	2	411	152		
Registre de population	38	57	82	64	63	50	54	31	30	46	29	4
Infr. contre la famille	64	56	51	57	39	35	58	51	29	21	36	4
Infr. contre les moeurs	73	32	31	37	36	36	26	39	44	58	35	4
Infr. contre la foi publique	27	29	32	53	31	31	19	33	20	39	25	8
Armes et explosifs	29	39	29	57	26	26	29	33	18	30	16	5
Ivresse et alcool	25	24	22	16	23	21	23	33	23	28	33	12
Infr. contre l'autorité publique	15	21	8	11	11	11	14	12	9	21	18	3
Code pénal social	8	5	9	3	3	10	19	19	14	16	15	1
Législation économique	3	6	18	7	15	11	10	21	4	3	4	
Autres lois spéciales	11	1	6	7	4	10	9	8	7	12	12	1
Protection de la personne	19		8	8	5	6	3	2	5	2	6	4
Carte d'identité	44	5	1		1		3	3	1	3	2	
Contravention Code pénal	37	1		1		1	1		1	1		
Travail	11	2	2	1	3	4	2	5	1	6	2	
Pratiques commerciales	19	1		1		6		1		1	1	
Hormones et dopage	1		4	3	2	2	1				1	1
Infr. contre la liberté individuelle		5						1	3	2	4	
Infr. relative au statut juridique de l'enfant	1									6	4	1
Protection des revenus publics	2	2	3					2	2			
Traite des êtres humains		2	1			3		1	2	2		
Exercice illégal de l'autorité publique	1	1							1			
Marchand de sommeil			1					1				
Autres infractions Code pénal					1							
Sécurité privée						1						
<b>Sous-total</b>	<b>2.427</b>	<b>2.186</b>	<b>2.273</b>	<b>2.273</b>	<b>2.158</b>	<b>2.107</b>	<b>1.912</b>	<b>1.916</b>	<b>1.939</b>	<b>1.825</b>	<b>1.679</b>	<b>404</b>
<b>Contravention règlement policier local</b>		71	189	125	50	51	60	74	51	55	81	13
<b>Sous-total</b>		<b>71</b>	<b>189</b>	<b>125</b>	<b>50</b>	<b>51</b>	<b>60</b>	<b>74</b>	<b>51</b>	<b>55</b>	<b>81</b>	<b>13</b>
<b>Total</b>	<b>2.427</b>	<b>2.257</b>	<b>2.462</b>	<b>2.398</b>	<b>2.208</b>	<b>2.158</b>	<b>1.972</b>	<b>1.990</b>	<b>1.990</b>	<b>1.880</b>	<b>1.760</b>	<b>417</b>

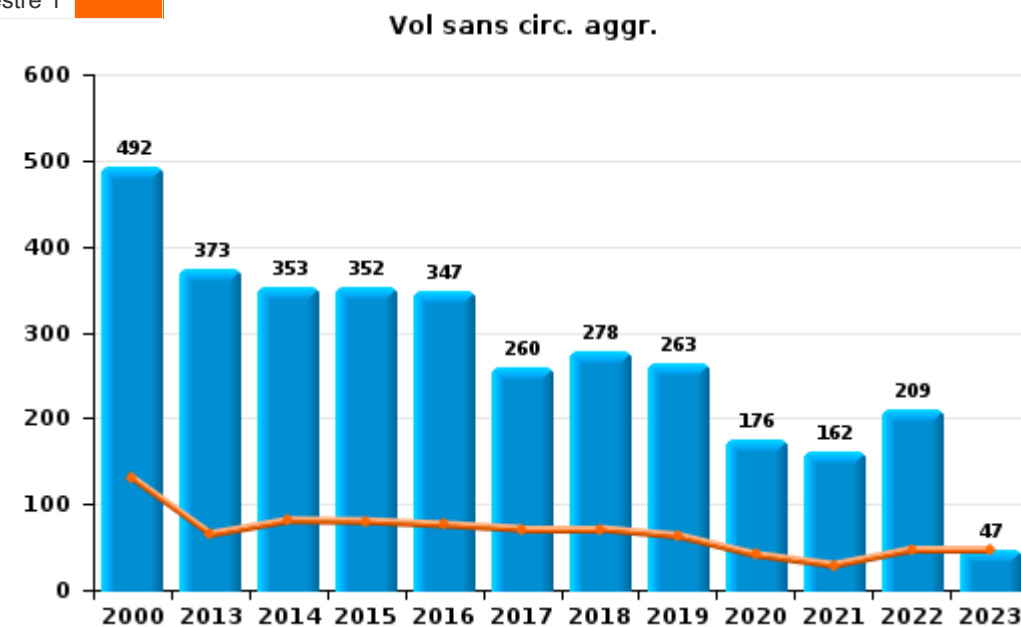
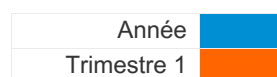
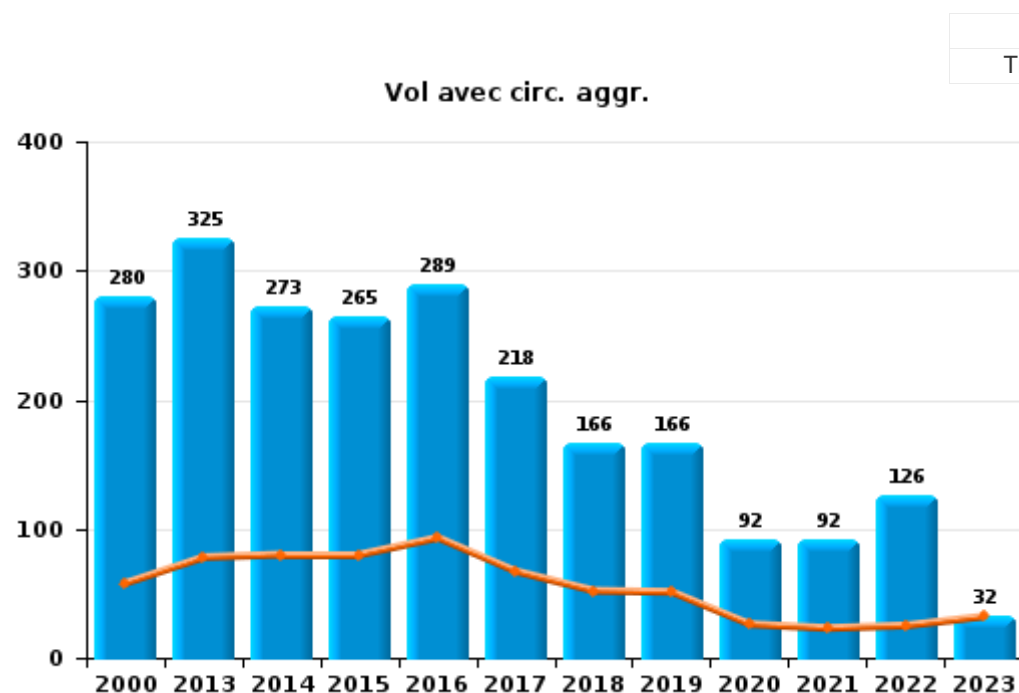
FPF/DGR/DRI/BIPOL - Statistiques policières de criminalité (date de clôture: 22/09/2023)  
 Les données pour les années 2001 jusqu'à 2012 ne sont plus publiées mais restent disponibles sur demande auprès du service BIPOL.  
 Les données pour 2023 ne concernent que le 1er trimestre.



I.1. Catégorie des infractions : Vol et extorsion (top 5 des infractions au niveau national 2022)

PZ HAMME/WAASMUNSTER

	2000	2013	2014	2015	2016	2017	2018	2019	2020	2021	2022	2023
Vol sans circ. aggr.	492	373	353	352	347	260	278	263	176	162	209	47
Vol avec circ. aggr.	280	325	273	265	289	218	166	166	92	92	126	32
Extorsion	1	4	9	2	9	6	10	5	6	5	12	1
Vol non spécifié	22		2		2	1					1	
Autres	2											
<b>Total</b>	<b>797</b>	<b>702</b>	<b>637</b>	<b>619</b>	<b>647</b>	<b>485</b>	<b>454</b>	<b>434</b>	<b>274</b>	<b>259</b>	<b>348</b>	<b>80</b>





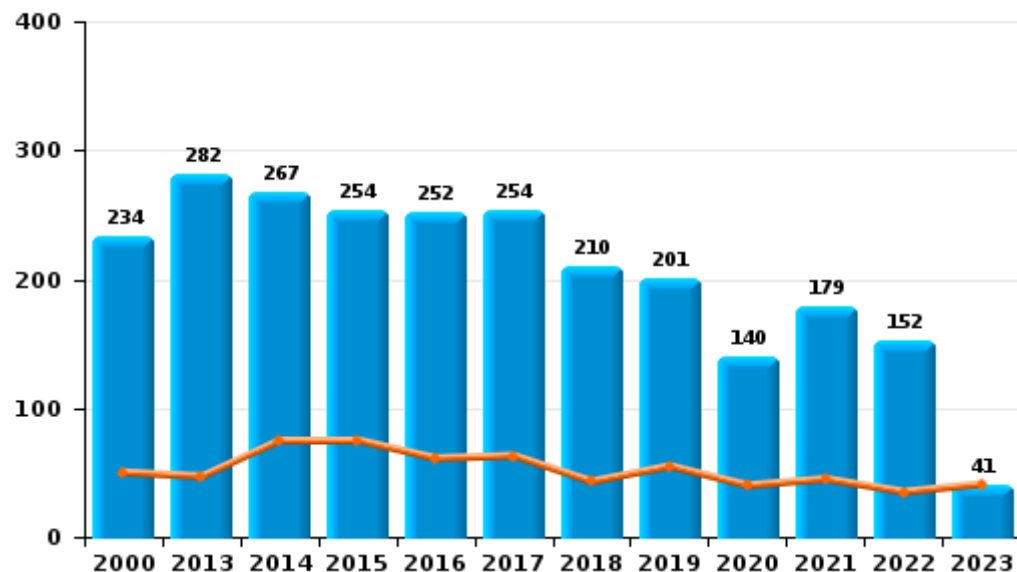
I.2. Catégorie des infractions : Dégradation de la propriété (top 5 des infractions au niveau national 2022)

**PZ HAMME/WAASMUNSTER**

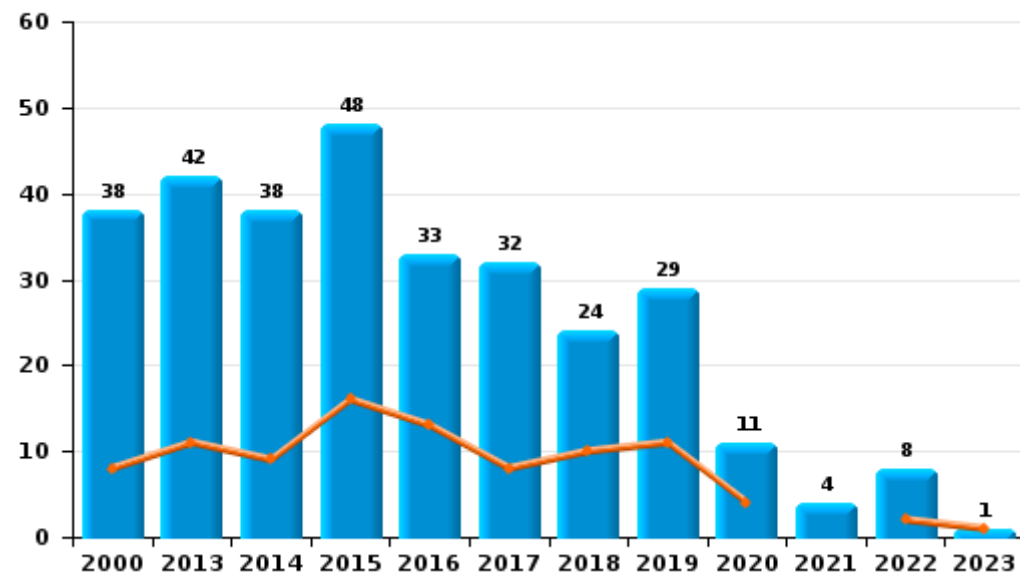
	2000	2013	2014	2015	2016	2017	2018	2019	2020	2021	2022	2023
<b>Vandalisme</b>	234	282	267	254	252	254	210	201	140	179	152	41
<b>Incendie involontaire</b>	31	35	26	38	31	29	19	22	6	4	6	1
<b>Incendie volontaire</b>	7	7	12	10	2	3	5	7	5		2	
<b>Destruction, dénaturation, dégradation</b>	30	3	3		6	2	2	1	2		1	1
<b>Total</b>	<b>302</b>	<b>327</b>	<b>308</b>	<b>302</b>	<b>291</b>	<b>288</b>	<b>236</b>	<b>231</b>	<b>153</b>	<b>183</b>	<b>161</b>	<b>43</b>

Année ■  
Trimestre 1 ■

**Vandalisme**



**Incendie**

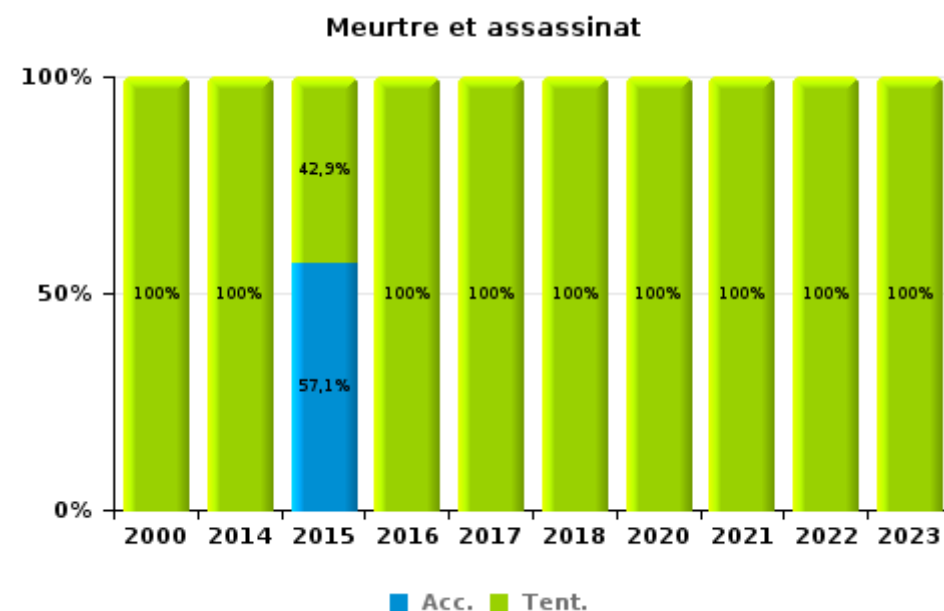
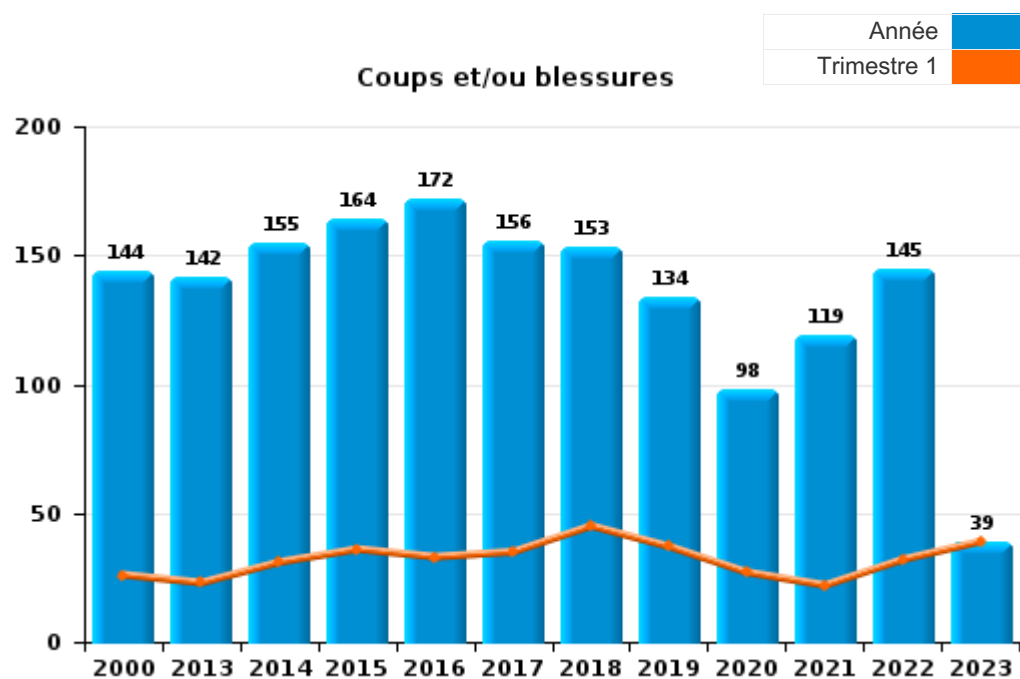




I.3. Catégorie des infractions : Infr. contre l'intégrité physique (top 5 des infractions au niveau national 2022)

PZ HAMME/WAASMUNSTER

	2000	2013	2014	2015	2016	2017	2018	2019	2020	2021	2022	2023
Coups et/ou blessures	144	142	155	164	172	156	153	134	98	119	145	39
Autres	24	59	35	40	22	21	16	17	22	13	14	2
Meurtre et assassinat	3		2	7	1	1	2		1	2	2	1
<b>Total</b>	<b>171</b>	<b>201</b>	<b>192</b>	<b>211</b>	<b>195</b>	<b>178</b>	<b>171</b>	<b>151</b>	<b>121</b>	<b>134</b>	<b>161</b>	<b>42</b>





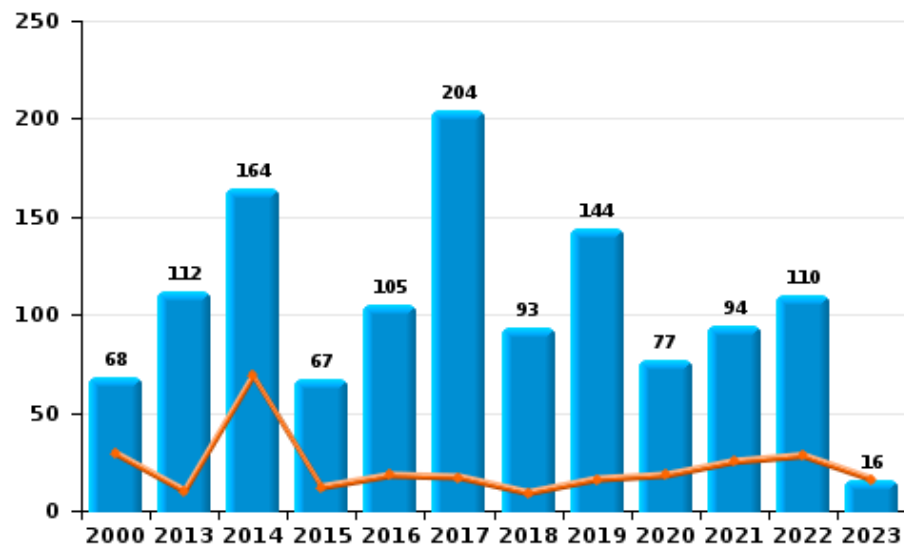
I.4. Catégorie des infractions : Drogues (top 5 des infractions au niveau national 2022)

PZ HAMME/WAASMUNSTER

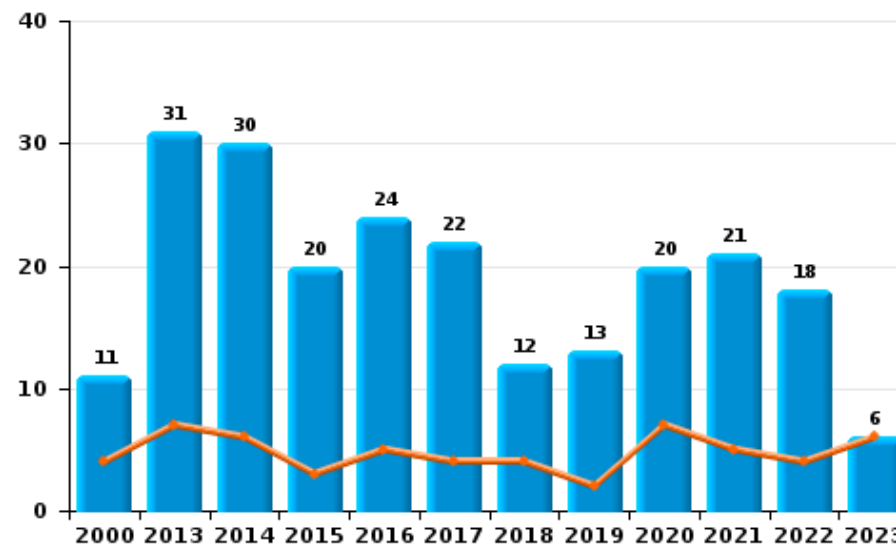
	2000	2013	2014	2015	2016	2017	2018	2019	2020	2021	2022	2023
Détention	68	112	164	67	105	204	93	144	77	94	110	16
Commerce	11	31	30	20	24	22	12	13	20	21	18	6
Usage	64	3	6	3	2	3	1	7	2	3	2	1
Fabrication	1	4	15	9	8	9	6	8	9	2	4	
Importation et exportation	40	9	2		3	5	6			6	3	
Autres	3	3	1	6	2	4	4	4	3	1	2	
<b>Total</b>	<b>187</b>	<b>162</b>	<b>218</b>	<b>105</b>	<b>144</b>	<b>247</b>	<b>122</b>	<b>176</b>	<b>111</b>	<b>127</b>	<b>139</b>	<b>23</b>

Année	<span style="color: blue;">■</span>
Trimestre 1	<span style="color: orange;">■</span>

Détention



Commerce







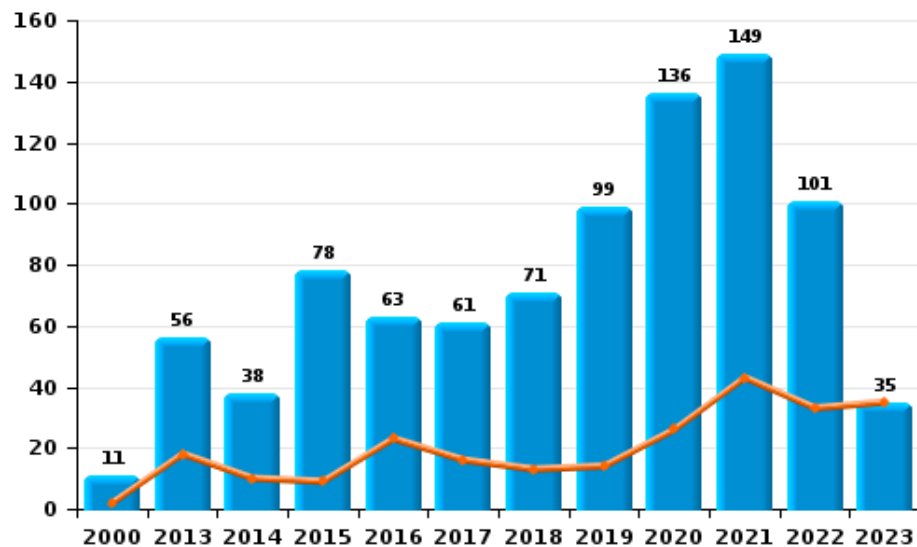
I.5. Catégorie des infractions : Fraude (top 5 des infractions au niveau national 2022)

**PZ HAMME/WAASMUNSTER**

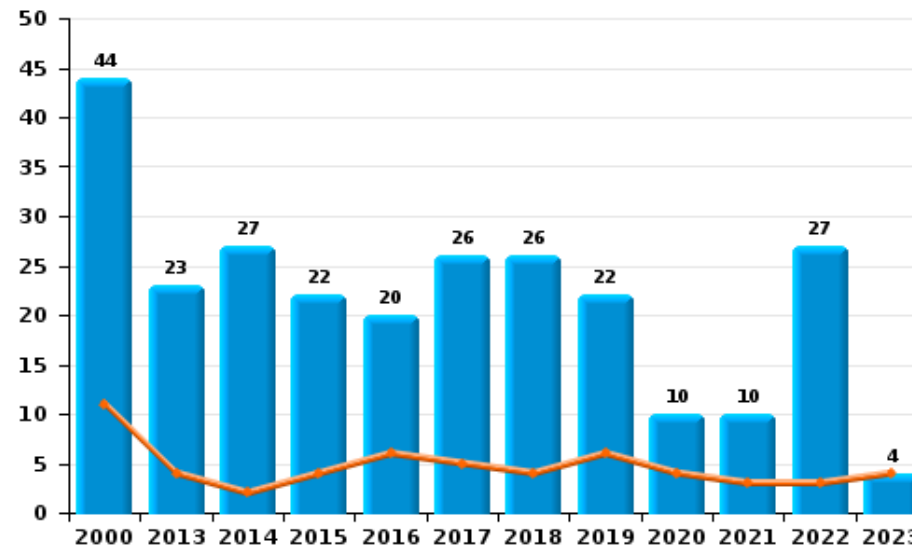
	2000	2013	2014	2015	2016	2017	2018	2019	2020	2021	2022	2023
Abus de confiance et infr. apparentées	44	23	27	22	20	26	26	22	10	10	27	4
Détournement et destruction frauduleuse	62	6	13	7	6	6	6	6	5	2	12	2
Escroquerie	11	56	38	78	63	61	71	99	136	149	101	35
Fraudes: Autres	5	10	7	3	1	5	5	5	5	5	8	2
Grivèlerie	2		3	4	1	1		1	5	1	4	
Infr. liées à l'insolvabilité		12	11	3	1	6	1	2	1	1	1	
Recel	5		1			4	1	1	2	1	2	
<b>Total</b>	<b>129</b>	<b>107</b>	<b>100</b>	<b>117</b>	<b>92</b>	<b>109</b>	<b>110</b>	<b>136</b>	<b>164</b>	<b>169</b>	<b>155</b>	<b>43</b>



Escroquerie



Abus de confiance et infr. apparentée





# ***STATISTIQUES POLICIERES DE CRIMINALITE***

---

*LIEU DE PERPETRATION: ZONE DE POLICE*

**PZ HAMME/WAASMUNSTER**

***PARTIE II : FIGURES CRIMINELLES / PHENOMENES***



**PZ HAMME/WAASMUNSTER**

**FC Vol moyen de transport**

	2000	2013	2014	2015	2016	2017	2018	2019	2020	2021	2022	2023
<b>Vol de voiture</b>	24	7	14	13	19	6	2	3	7	5	3	1
<b>Vol de moto</b>		2		1	3	3		3	2	2	1	
<b>Carjacking</b>	1									1		
<b>Homejacking</b>	1										1	
<b>Vol dans les garages</b>	1		3	1	2	1	1					
<b>Vol de vélomoteur</b>	19	2	7		6	3	5	4	3	3	2	
<b>Vol de vélo</b>	256	107	98	127	116	71	88	79	27	33	45	10

**FC Cambriolage**

	2000	2013	2014	2015	2016	2017	2018	2019	2020	2021	2022	2023
<b>Cambriolage dans habitation</b>	155	139	144	124	114	99	79	85	39	49	82	24
<b>Cambriolage ds entreprise ou commerce</b>	35	53	33	37	29	26	22	17	8	4	9	1
<b>Cambriolage ds service public ou bâtiment administ</b>	10	18	13	16	17	11	8	8	1	1	5	2
<b>Cambriolage dans bâtiment (total)</b>	200	210	190	177	160	135	108	110	48	54	96	27



**FC Vol autre**

	2000	2013	2014	2015	2016	2017	2018	2019	2020	2021	2022	2023
Vol à main armée	12	3	1	4	4	2	1	1	10	3	3	
Vol avec violence sans arme	18	6	15	9	10	10	16	8	7	5	16	1
Vol dans ou sur un véhicule	47	85	60	63	142	74	49	54	38	22	19	4
Vol d'armes et explosifs	5	3	3	4	9	4	4	4		1	3	
Arrachage de sac à main	1	1				2	1					
Vol à l'arraché	3	2	3	2	1	6	3	2	2		2	
Vol à la tire	6	25	20	19	11	8	17	7	8	5	9	1
Vol à l'étalage	7	22	22	39	26	27	12	19	18	33	48	12
Vol par ruse	11	1	4	3	4	2	3	6	4	2	1	1
Vol de métaux	2	18	10	2	7	1	2	5	1	1	3	
Vol sur les chantiers	6	11	4	2	7	3		9	6	2	9	1
Home-invasion		1				1			2			
Vol d'animaux	4	8	5	6	4	6	2	1	5	4	2	1
Vol de cargaison		5	3	9	3	6	6	13	6	4		1

**Criminalité ICT**

	2000	2013	2014	2015	2016	2017	2018	2019	2020	2021	2022	2023
Fraude de cartes de paiements		4	2	7	6	8	3	2	8	2	8	1
Phishing						4	17	11	43	49	41	11
Ransomware					1	1				1	1	
Skimming		1			2	2					1	



**FC Autre**

	2000	2013	2014	2015	2016	2017	2018	2019	2020	2021	2022	2023
Violence contre les métiers d'intérêt général	2	7	1	5	2	3	2	4		3	1	1
Viol collectif				1								
Graffiti	1	10	4	9	4	6	4	4	5	4		4
Dégradation de voiture	45	129	114	112	115	109	76	85	66	68	64	14
Rixe au couteau	1		1			1		1			4	1

**PH Violence intrafamiliale (VIF)**

	2000	2013	2014	2015	2016	2017	2018	2019	2020	2021	2022	2023
VIF: physique, dans le couple	30	41	68	71	71	60	60	43	42	44	54	16
VIF: physique, envers des descendants		5	8	7	6	11	8	14	5	8	6	
VIF: physique, envers d'autres membres	34	8	16	14	11	20	9	6	9	15	8	3
VIF: sexuelle, dans le couple					3				1			
VIF: sexuelle, envers des descendants	2		1	1	3	3		1		1	1	
VIF: sexuelle, envers d'autres membres		1		1						1		
VIF: psychique, dans le couple	42	58	64	82	55	37	53	59	33	39	40	7
VIF: psychique, envers des descendants			1	3	3		3	4		4	2	
VIF: psychique, envers d'autres membres		2	1	6	5	2	7		2	1	2	
VIF: économique, dans le couple		4	4	16	6	5	1	8	2	1	8	
VIF: économique, envers des descendants	1				1	2			2			
VIF: économique, envers d'autres membres	24	9	10	8	13	10	13	5	2		14	3



**PH Hormones et dopage**

	2000	2013	2014	2015	2016	2017	2018	2019	2020	2021	2022	2023
Dopage humain		1	3	2	5	3	2				1	1
Engraissement illégal	1									1		

**PH Drogues**

	2000	2013	2014	2015	2016	2017	2018	2019	2020	2021	2022	2023
Vente de cocaïne		5	4		2	2	4	2	3	5	2	2
Import-export de cocaïne					1	1				1		
Production de drogues synthétiques		1		1		1			1			
Import-export de drogues synthétiques	3						2				1	
Vente de drogues synthétiques	1	12	11	7	9	1	3	2	2	6	3	4
Production de cannabis (culture)		3	1	6	4	5	3	2	4	1	1	
Import-export de cannabis en grande quantité							1					
Import-export d'héroïne						1				1		
Vente-traffic d'héroïne		2	3	1	2	1			2	1	1	

**PH Trafic d'armes**

	2000	2013	2014	2015	2016	2017	2018	2019	2020	2021	2022	2023
Commerce et production d'arme à feu et mun.						2	1	2				1
Commerce et production d'arme non à feu				1								

**PH Traite des êtres humains**

	2000	2013	2014	2015	2016	2017	2018	2019	2020	2021	2022	2023
TEH - exploitation économique		2				3		1	2	2		
TEH - exploitation sexuelle	1		1		1				4			



**PH Violence dans l'espace public**

	2000	2013	2014	2015	2016	2017	2018	2019	2020	2021	2022	2023
Violence physique (transport public)				2				1	2	1	1	
Violence physique (voie publique)	33	42	38	36	54	29	39	34	32	39	45	8
Violence physique (autre endroit public)	6	1	2	3	4	1	4	3	3	2	3	2
Violence physique (endroit accessible au public)	35	36	24	25	34	19	20	19	3	10	25	7
Violence sexuelle (transport public)						1						
Violence sexuelle (voie publique)	1	1	3	3	4	5	3	3	1	3	4	1
Violence sexuelle (autre endroit public)	4	1	8		1	1	2			2	3	
Violence sexuelle (endroit accessible au public)	5	3	1	1	4	7	1	2	1	8		
Violence psychique (transport public)				1	1	2	1	1	1			
Violence psychique (voie publique)	43	42	33	36	52	47	26	30	28	29	25	7
Violence psychique (autre endroit public)	4	4	7	8	7	2	3	2	2	2	3	1
Violence psychique (endroit accessible au public)	19	14	7	10	9	13	9	11	4	9	12	4
Vol à main armée (voie publique)	2		1		1	1	1		4	1		
Vol à main armée (autre endroit public)					1				2		1	
Vol à main armée (endroit accessible au public)	3	1		2		1		1	1	1		
Vol avec violence sans arme (transport public)		1				1						
Vol avec violence sans arme (voie publique)	10	3	4	3	2	1	3	5	1		1	
Vol avec violence sans arme (autre endroit public)	2					2						
Vol avec violence sans arme (endr. acces. au pub.)	1	2	1	2	2	2	1	1	1		3	



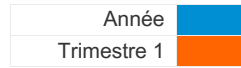


PH Autre

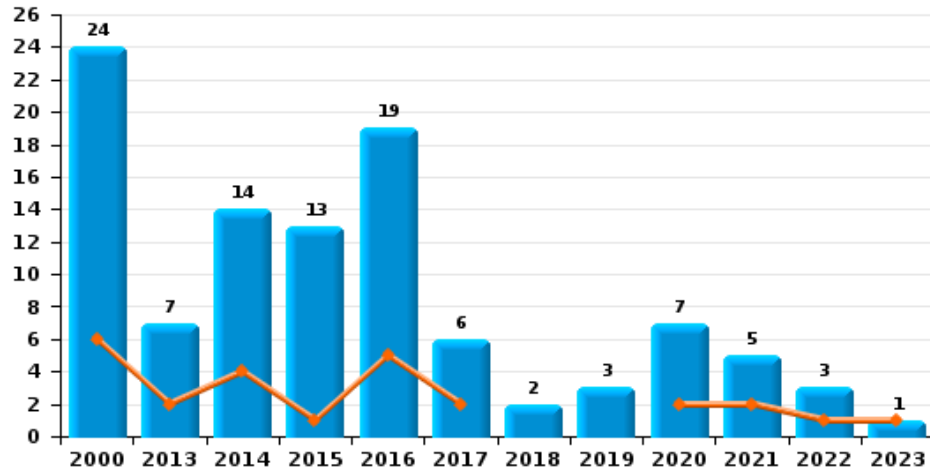
	2000	2013	2014	2015	2016	2017	2018	2019	2020	2021	2022	2023
Faux policiers		1	1				1		1			
Terrorisme, extrémisme et radicalisme				1								
Cyberharcèlement	6	2		3		7	5	10	7	8	7	4
Fraude à l'identité	7	8	10	13	13	8	4	25	14	19	17	9



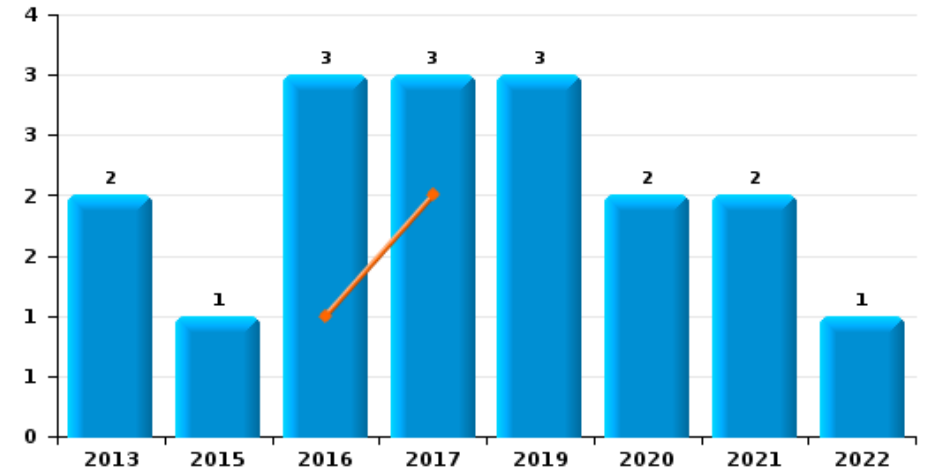
**PZ HAMME/WAASMUNSTER**



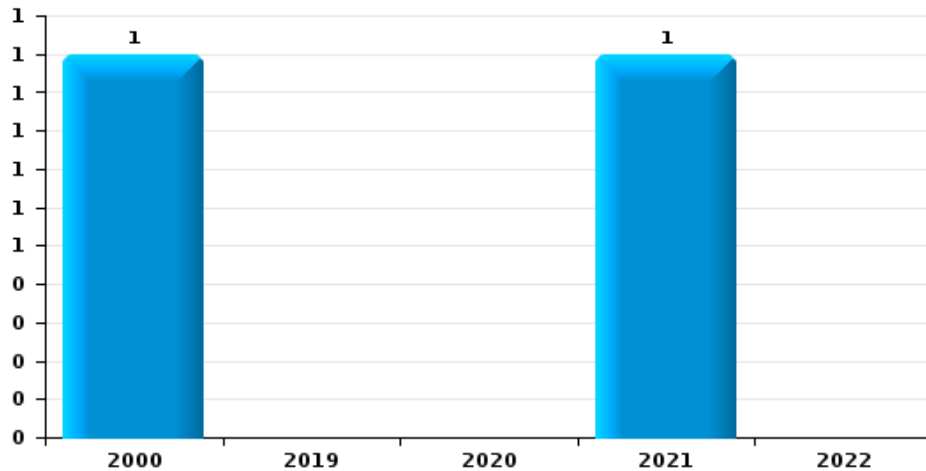
**Vol de voiture**



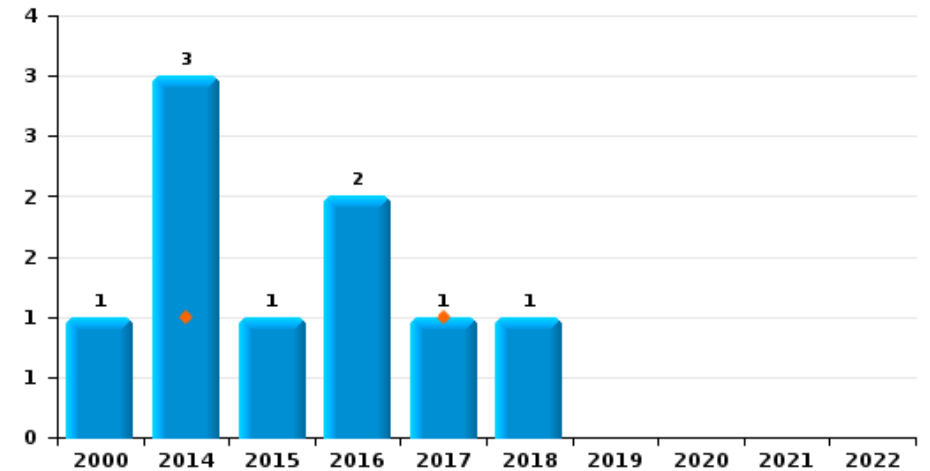
**Vol de moto**



**Carjacking**



**Vol dans les garages**

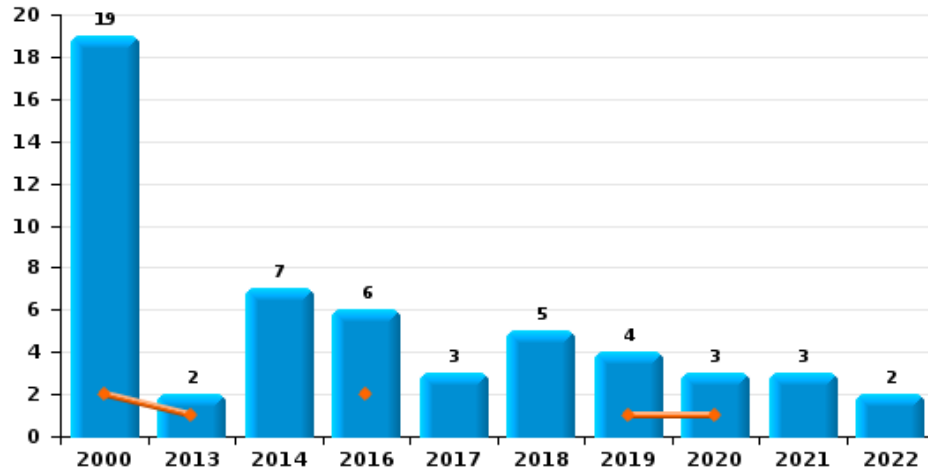




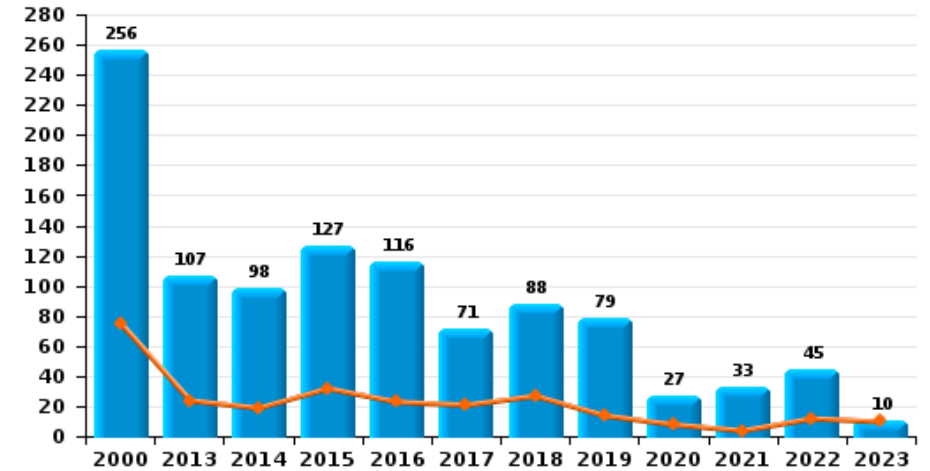
**PZ HAMME/WAASMUNSTER**

Année	<span style="color: blue;">■</span>
Trimestre 1	<span style="color: orange;">■</span>

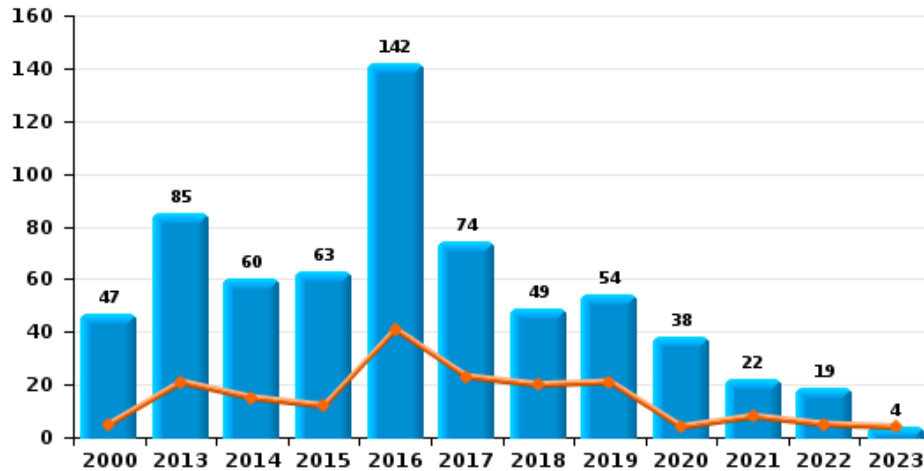
**Vol de vélomoteur**



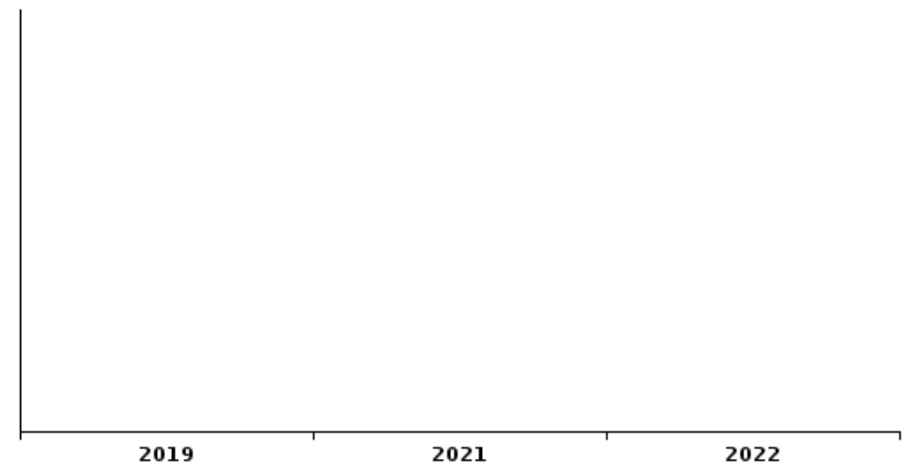
**Vol de vélo**



**Vol dans ou sur un véhicule**



**Sacjacking dans une voiture**

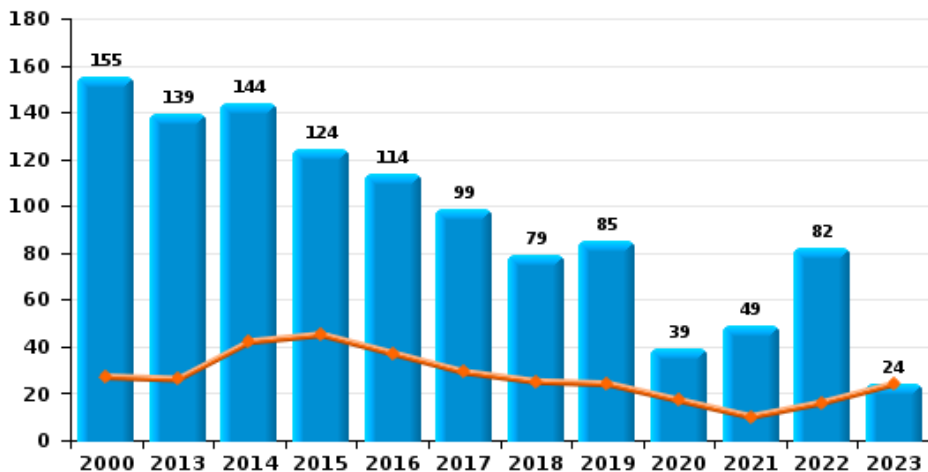




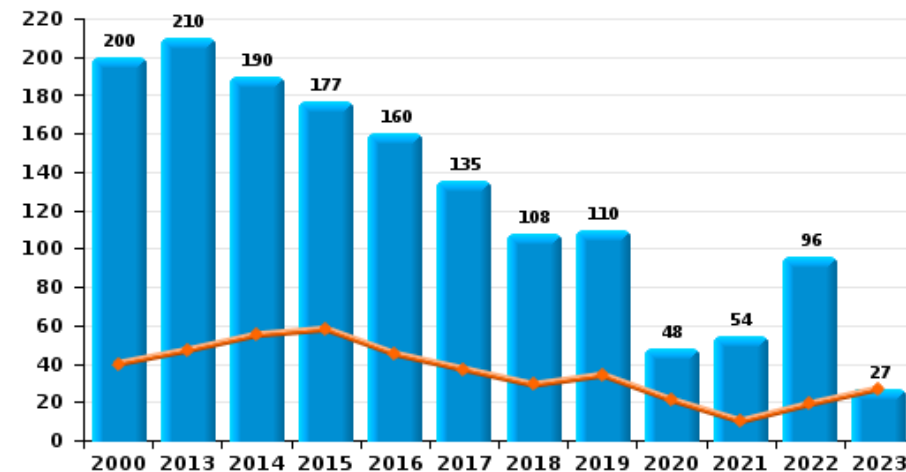
**PZ HAMME/WAASMUNSTER**

Année ■  
Trimestre 1 ■

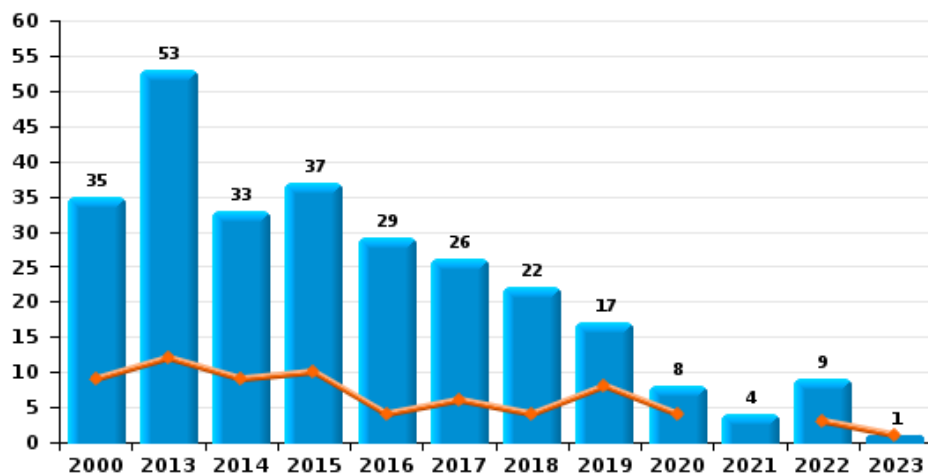
**Cambrilage dans habitation**



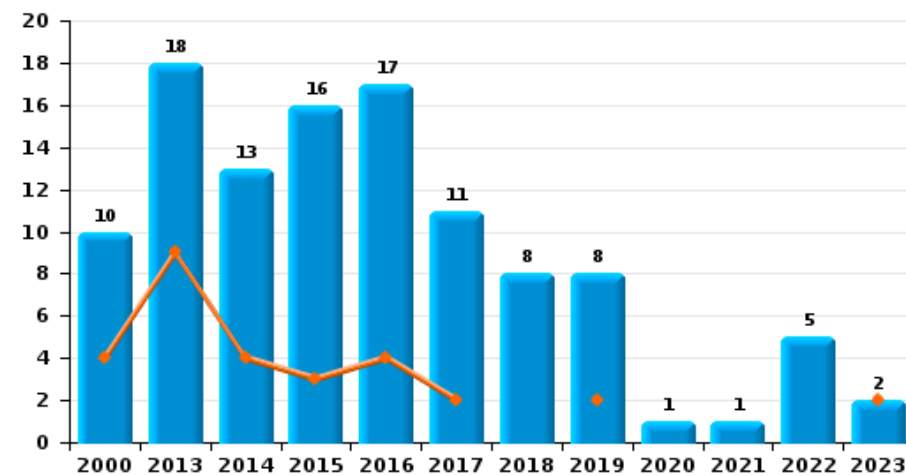
**Cambrilage dans bâtiment (total)**



**Cambrilage ds entreprise ou commerce**

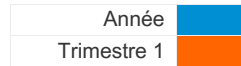


**Cambrilage ds service public ou bâtiment administ**

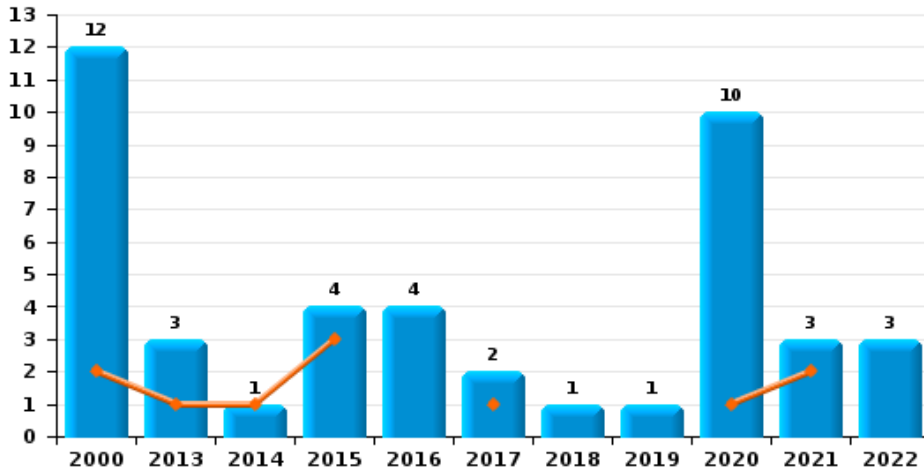




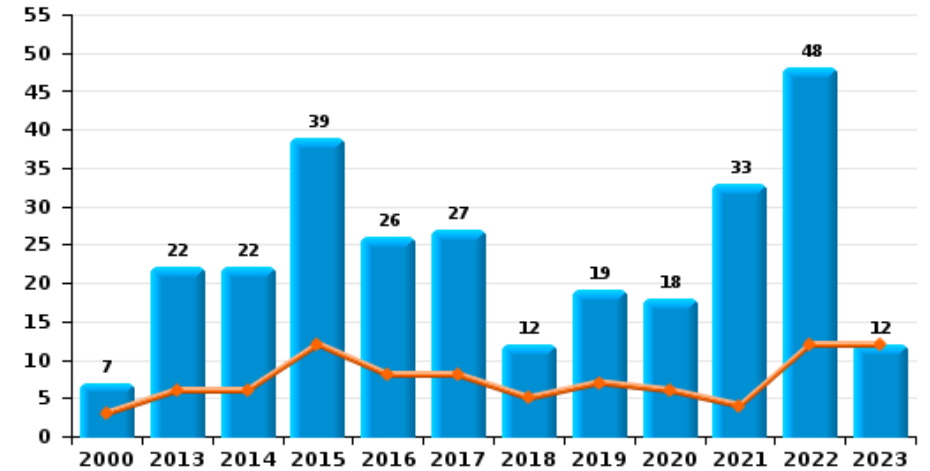
**PZ HAMME/WAASMUNSTER**



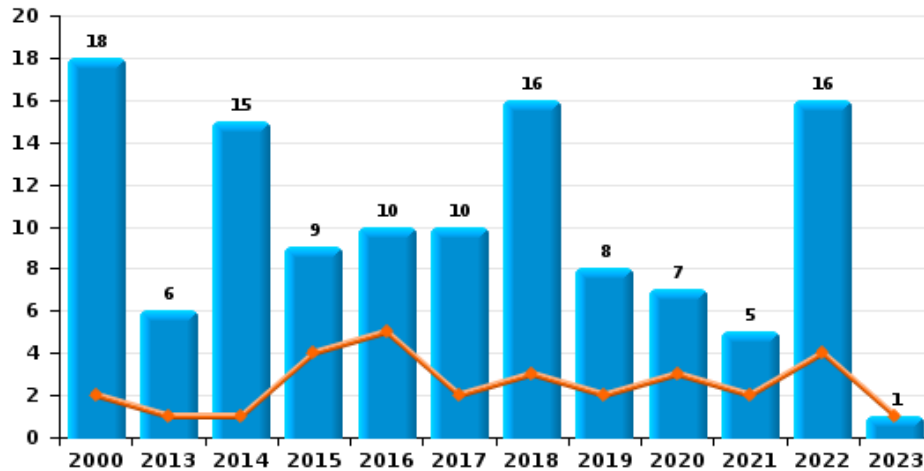
**Vol à main armée**



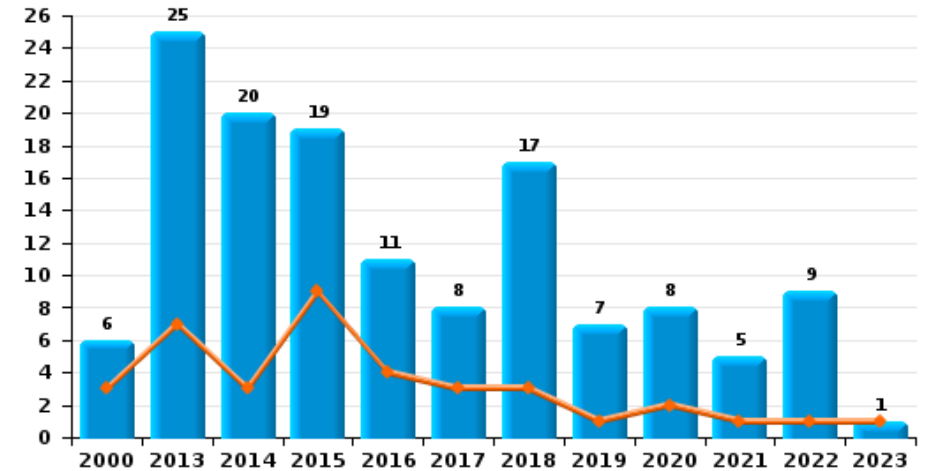
**Vol à l'étalage**



**Vol avec violence sans arme**

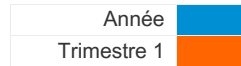


**Vol à la tire**

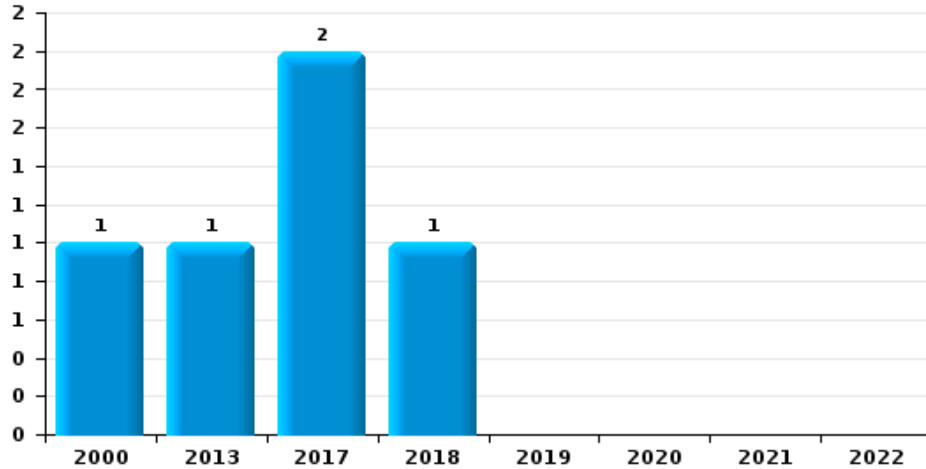




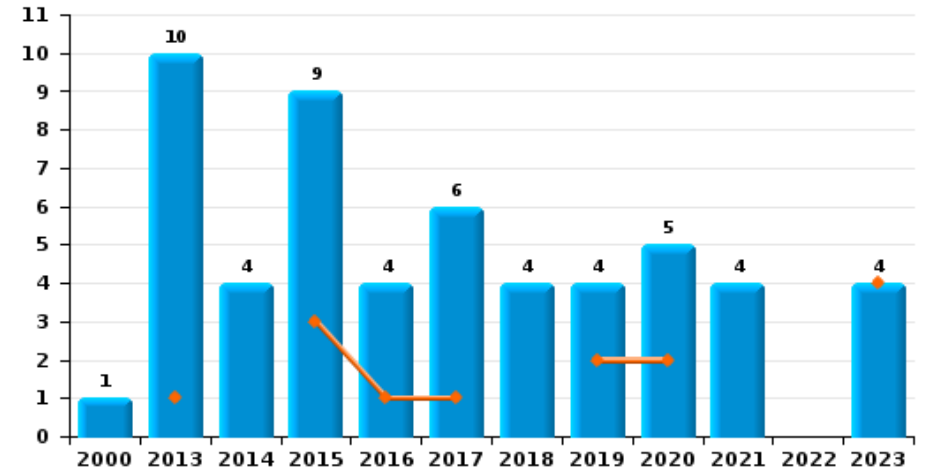
**PZ HAMME/WAASMUNSTER**



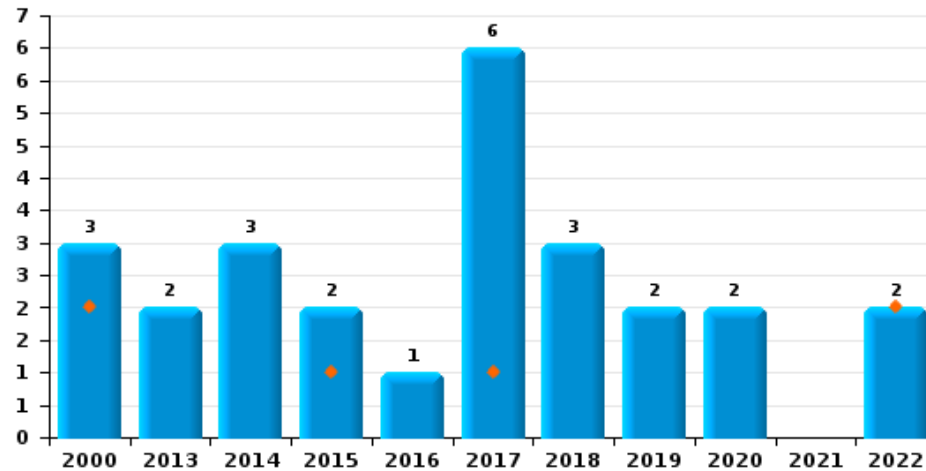
**Arrachage de sac à main**



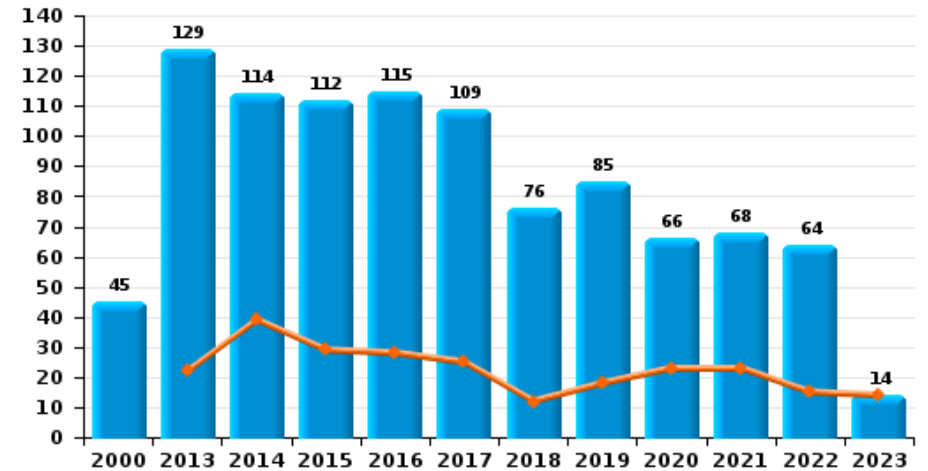
**Graffiti**



**Vol à l'arraché**



**Dégradation de voiture**





**PZ HAMME/WAASMUNSTER**

**FC Vol moyen de transport**

		2000	2013	2014	2015	2016	2017	2018	2019	2020	2021	2022	2023
Vol de voiture	Trim 1	6	2	4	1	5	2			2	2	1	1
	Trim 2	5	2	3	4	1	3		2	2	1		
	Trim 3	8	2	5	1	10		1		2	1	2	
	Trim 4	5	1	2	7	3	1	1	1	1	1		
	<b>Total</b>	<b>24</b>	<b>7</b>	<b>14</b>	<b>13</b>	<b>19</b>	<b>6</b>	<b>2</b>	<b>3</b>	<b>7</b>	<b>5</b>	<b>3</b>	<b>1</b>
Vol de moto	Trim 1				1	2							
	Trim 2				1				1	1		1	
	Trim 3		1						2		2		
	Trim 4		1		1	1	1			1			
	<b>Total</b>		<b>2</b>		<b>1</b>	<b>3</b>	<b>3</b>		<b>3</b>	<b>2</b>	<b>2</b>	<b>1</b>	
Carjacking	Trim 2	1											
	Trim 3										1		
	<b>Total</b>	<b>1</b>									<b>1</b>		
Homejacking	Trim 3											1	
	Trim 4	1											
	<b>Total</b>	<b>1</b>										<b>1</b>	
Vol dans les garages	Trim 1			1			1						
	Trim 2			1									
	Trim 3			1		2							
	Trim 4	1			1			1					
	<b>Total</b>	<b>1</b>		<b>3</b>	<b>1</b>	<b>2</b>	<b>1</b>	<b>1</b>					



FC Vol moyen de transport

		2000	2013	2014	2015	2016	2017	2018	2019	2020	2021	2022	2023
Vol de vélomoteur	Trim 1	2	1			2			1	1			
	Trim 2	8		4		1	1		2	1		1	
	Trim 3	6	1	2		2		3		1	1		
	Trim 4	3		1		1	2	2	1		2	1	
	<b>Total</b>	<b>19</b>	<b>2</b>	<b>7</b>		<b>6</b>	<b>3</b>	<b>5</b>	<b>4</b>	<b>3</b>	<b>3</b>	<b>2</b>	
Vol de vélo	Trim 1	75	24	19	32	23	21	27	14	8	4	12	10
	Trim 2	54	31	22	45	34	15	17	20	4	13	10	
	Trim 3	67	30	29	22	33	11	20	24	9	9	15	
	Trim 4	60	22	28	28	26	24	24	21	6	7	8	
	<b>Total</b>	<b>256</b>	<b>107</b>	<b>98</b>	<b>127</b>	<b>116</b>	<b>71</b>	<b>88</b>	<b>79</b>	<b>27</b>	<b>33</b>	<b>45</b>	<b>10</b>





FC Cambriolage

		2000	2013	2014	2015	2016	2017	2018	2019	2020	2021	2022	2023
Cambriolage dans habitation	Trim 1	27	26	42	45	37	29	25	24	17	10	16	24
	Trim 2	23	31	38	12	20	19	14	18	3	7	17	
	Trim 3	55	34	24	19	35	15	15	13	7	8	13	
	Trim 4	50	48	40	48	22	36	25	30	12	24	36	
	<b>Total</b>	<b>155</b>	<b>139</b>	<b>144</b>	<b>124</b>	<b>114</b>	<b>99</b>	<b>79</b>	<b>85</b>	<b>39</b>	<b>49</b>	<b>82</b>	<b>24</b>
Cambriolage ds entreprise ou commerce	Trim 1	9	12	9	10	4	6	4	8	4		3	1
	Trim 2	8	12	11	13	9	12	7	4	3		2	
	Trim 3	16	11	5	8	6	2	8	3	1	1	2	
	Trim 4	2	18	8	6	10	6	3	2		3	2	
	<b>Total</b>	<b>35</b>	<b>53</b>	<b>33</b>	<b>37</b>	<b>29</b>	<b>26</b>	<b>22</b>	<b>17</b>	<b>8</b>	<b>4</b>	<b>9</b>	<b>1</b>
Cambriolage ds service public ou bâtiment administ	Trim 1	4	9	4	3	4	2		2				2
	Trim 2	3	7	3	6	5	3	2	2		1	1	
	Trim 3	2	2	3	2	7	5	3	1			1	
	Trim 4	1		3	5	1	1	3	3	1		3	
	<b>Total</b>	<b>10</b>	<b>18</b>	<b>13</b>	<b>16</b>	<b>17</b>	<b>11</b>	<b>8</b>	<b>8</b>	<b>1</b>	<b>1</b>	<b>5</b>	<b>2</b>
Cambriolage dans bâtiment (total)	Trim 1	40	47	55	58	45	37	29	34	21	10	19	27
	Trim 2	34	50	52	31	34	33	23	24	6	8	20	
	Trim 3	73	47	32	29	48	22	25	17	8	9	16	
	Trim 4	53	66	51	59	33	43	31	35	13	27	41	
	<b>Total</b>	<b>200</b>	<b>210</b>	<b>190</b>	<b>177</b>	<b>160</b>	<b>135</b>	<b>108</b>	<b>110</b>	<b>48</b>	<b>54</b>	<b>96</b>	<b>27</b>



FC Vol autre

		2000	2013	2014	2015	2016	2017	2018	2019	2020	2021	2022	2023
Vol à main armée	Trim 1	2	1	1	3		1			1	2		
	Trim 2	3	1			3	1			2	1		
	Trim 3	3	1			1		1	1	5		1	
	Trim 4	4			1					2		2	
	<b>Total</b>	<b>12</b>	<b>3</b>	<b>1</b>	<b>4</b>	<b>4</b>	<b>2</b>	<b>1</b>	<b>1</b>	<b>10</b>	<b>3</b>	<b>3</b>	
Vol avec violence sans arme	Trim 1	2	1	1	4	5	2	3	2	3	2	4	1
	Trim 2	9		4	2	3	2	1	3	3		1	
	Trim 3	5	4		1	1	5	6	1	1	2	8	
	Trim 4	2	1	10	2	1	1	6	2		1	3	
	<b>Total</b>	<b>18</b>	<b>6</b>	<b>15</b>	<b>9</b>	<b>10</b>	<b>10</b>	<b>16</b>	<b>8</b>	<b>7</b>	<b>5</b>	<b>16</b>	<b>1</b>
Vol dans ou sur un véhicule	Trim 1	5	21	15	12	41	23	20	21	4	8	5	4
	Trim 2	16	39	20	13	24	19	8	8	19	7	5	
	Trim 3	12	16	13	15	25	17	6	14	7	3	7	
	Trim 4	14	9	12	23	52	15	15	11	8	4	2	
	<b>Total</b>	<b>47</b>	<b>85</b>	<b>60</b>	<b>63</b>	<b>142</b>	<b>74</b>	<b>49</b>	<b>54</b>	<b>38</b>	<b>22</b>	<b>19</b>	<b>4</b>
Vol d'armes et explosifs	Trim 1		1		1	1	1	2	2				
	Trim 2	2	1	3	1	4	1						
	Trim 3	3	1			3	1	1				1	
	Trim 4				2	1	1	1	2		1	2	
	<b>Total</b>	<b>5</b>	<b>3</b>	<b>3</b>	<b>4</b>	<b>9</b>	<b>4</b>	<b>4</b>	<b>4</b>	<b>4</b>	<b>1</b>	<b>3</b>	
Arrachage de sac à main	Trim 3						1						
	Trim 4	1	1				1	1					
	<b>Total</b>	<b>1</b>	<b>1</b>				<b>2</b>	<b>1</b>					



FC Vol autre

		2000	2013	2014	2015	2016	2017	2018	2019	2020	2021	2022	2023
Vol à l'arraché	Trim 1	2			1		1					2	
	Trim 2					1	1			2			
	Trim 3				1		3	1					
	Trim 4	1	2	3			1	2	2				
	<b>Total</b>	<b>3</b>	<b>2</b>	<b>3</b>	<b>2</b>	<b>1</b>	<b>6</b>	<b>3</b>	<b>2</b>	<b>2</b>		<b>2</b>	
Vol à la tire	Trim 1	3	7	3	9	4	3	3	1	2	1	1	1
	Trim 2	1	4	7	6	2		2			1	1	
	Trim 3	1	4	2	1	2	2	4	4	2		3	
	Trim 4	1	10	8	3	3	3	8	2	4	3	4	
	<b>Total</b>	<b>6</b>	<b>25</b>	<b>20</b>	<b>19</b>	<b>11</b>	<b>8</b>	<b>17</b>	<b>7</b>	<b>8</b>	<b>5</b>	<b>9</b>	<b>1</b>
Vol à l'étalage	Trim 1	3	6	6	12	8	8	5	7	6	4	12	12
	Trim 2	1	3	2	8	6	9	2	4	5	10	9	
	Trim 3		6	3	12	4	5	2	5	4	6	13	
	Trim 4	3	7	11	7	8	5	3	3	3	13	14	
	<b>Total</b>	<b>7</b>	<b>22</b>	<b>22</b>	<b>39</b>	<b>26</b>	<b>27</b>	<b>12</b>	<b>19</b>	<b>18</b>	<b>33</b>	<b>48</b>	<b>12</b>
Vol par ruse	Trim 1	3	1		1			1			1	1	1
	Trim 2	4		1		2	1	1	4	2			
	Trim 3	2			2					2			
	Trim 4	2		3		2	1	1	2		1		
	<b>Total</b>	<b>11</b>	<b>1</b>	<b>4</b>	<b>3</b>	<b>4</b>	<b>2</b>	<b>3</b>	<b>6</b>	<b>4</b>	<b>2</b>	<b>1</b>	<b>1</b>
Vol de métaux	Trim 1	1	2	1	1	3	1		1	1			
	Trim 2		10	5	1	3		2	1			2	
	Trim 3	1	5	3		1			1			1	
	Trim 4		1	1					2		1		
	<b>Total</b>	<b>2</b>	<b>18</b>	<b>10</b>	<b>2</b>	<b>7</b>	<b>1</b>	<b>2</b>	<b>5</b>	<b>1</b>	<b>1</b>	<b>3</b>	



FC Vol autre

		2000	2013	2014	2015	2016	2017	2018	2019	2020	2021	2022	2023
Vol sur les chantiers	Trim 1	5	1			3	2			1	1	5	1
	Trim 2	1	2	2	1	2			3			3	
	Trim 3		4	1	1	2			3	2			
	Trim 4		4	1			1		3	3	1	1	
	<b>Total</b>	<b>6</b>	<b>11</b>	<b>4</b>	<b>2</b>	<b>7</b>	<b>3</b>		<b>9</b>	<b>6</b>	<b>2</b>	<b>9</b>	<b>1</b>
Home-invasion	Trim 3		1				1			1			
	Trim 4									1			
	<b>Total</b>		<b>1</b>				<b>1</b>			<b>2</b>			
Vol d'animaux	Trim 1		2			2	1				3		1
	Trim 2		4	1	3	2	3	1		5			
	Trim 3	1	1	3	2		1		1			1	
	Trim 4	3	1	1	1		1	1			1	1	
	<b>Total</b>	<b>4</b>	<b>8</b>	<b>5</b>	<b>6</b>	<b>4</b>	<b>6</b>	<b>2</b>	<b>1</b>	<b>5</b>	<b>4</b>	<b>2</b>	<b>1</b>
Vol de cargaison	Trim 1		1		2	1	1	3	6		2		1
	Trim 2		1	1	1	1	1	1	1	4	2		
	Trim 3		2		2	1	1	1	2	2			
	Trim 4		1	2	4		3	1	4				
	<b>Total</b>		<b>5</b>	<b>3</b>	<b>9</b>	<b>3</b>	<b>6</b>	<b>6</b>	<b>13</b>	<b>6</b>	<b>4</b>		<b>1</b>



Criminalité ICT

		2000	2013	2014	2015	2016	2017	2018	2019	2020	2021	2022	2023
Fraude de cartes de paiements	Trim 1				3	2	3	1	1	1	1	2	1
	Trim 2		2		1				1	3			
	Trim 3		2		1	2	2	2		3		5	
	Trim 4			2	2	2	3			1	1	1	
Total			4	2	7	6	8	3	2	8	2	8	1
Phishing	Trim 1						1	1	3	15	16	13	11
	Trim 2							6		7	12	15	
	Trim 3					2	5	1	13	10	6		
	Trim 4					1	5	7	8	11	7		
Total						4	17	11	43	49	41	11	
Ransomware	Trim 1						1				1		
	Trim 3				1								
	Trim 4											1	
Total					1	1					1	1	
Skimming	Trim 1						1					1	
	Trim 3		1		1								
	Trim 4				1	1							
Total			1		2	2						1	



FC Autre

		2000	2013	2014	2015	2016	2017	2018	2019	2020	2021	2022	2023
Violence contre les métiers d'intérêt général	Trim 1		2		1		1						1
	Trim 2	2	2	1	1	1			1		1		
	Trim 3		1			1	2	1	2				
	Trim 4		2		3			1	1		2	1	
	<b>Total</b>	<b>2</b>	<b>7</b>	<b>1</b>	<b>5</b>	<b>2</b>	<b>3</b>	<b>2</b>	<b>4</b>		<b>3</b>	<b>1</b>	<b>1</b>
Viol collectif	Trim 2				1								
	<b>Total</b>				<b>1</b>								
Graffiti	Trim 1		1		3	1	1		2	2			4
	Trim 2		2		3	1	1	1	1	1	1		
	Trim 3		4	2	3	1	1	2		2	1		
	Trim 4	1	3	2		1	3	1	1			2	
	<b>Total</b>	<b>1</b>	<b>10</b>	<b>4</b>	<b>9</b>	<b>4</b>	<b>6</b>	<b>4</b>	<b>4</b>	<b>5</b>	<b>4</b>		<b>4</b>
Dégradation de voiture	Trim 1		22	39	29	28	25	12	18	23	23	15	14
	Trim 2	11	40	29	37	22	27	21	26	12	21	16	
	Trim 3	19	35	24	26	30	23	26	24	15	9	18	
	Trim 4	15	32	22	20	35	34	17	17	16	15	15	
	<b>Total</b>	<b>45</b>	<b>129</b>	<b>114</b>	<b>112</b>	<b>115</b>	<b>109</b>	<b>76</b>	<b>85</b>	<b>66</b>	<b>68</b>	<b>64</b>	<b>14</b>
Rixe au couteau	Trim 1	1		1								2	1
	Trim 3								1				
	Trim 4					1						2	
	<b>Total</b>	<b>1</b>		<b>1</b>			<b>1</b>		<b>1</b>			<b>4</b>	<b>1</b>



PH Violence intrafamiliale (VIF)

		2000	2013	2014	2015	2016	2017	2018	2019	2020	2021	2022	2023
VIF: physique, dans le couple	Trim 1	5	7	12	18	17	14	18	15	14	7	13	16
	Trim 2	10	15	16	18	16	11	16	10	7	12	14	
	Trim 3	7	9	14	21	23	12	15	10	13	18	14	
	Trim 4	8	10	26	14	15	23	11	8	8	7	13	
	<b>Total</b>	<b>30</b>	<b>41</b>	<b>68</b>	<b>71</b>	<b>71</b>	<b>60</b>	<b>60</b>	<b>43</b>	<b>42</b>	<b>44</b>	<b>54</b>	<b>16</b>
VIF: physique, envers des descendants	Trim 1			4	1		2	3	6		2		
	Trim 2		2	2	2	1		1	3		1	4	
	Trim 3		2	1	1	4	1	1	2	1	3		
	Trim 4		1	1	3	1	8	3	3	4	2	2	
	<b>Total</b>		<b>5</b>	<b>8</b>	<b>7</b>	<b>6</b>	<b>11</b>	<b>8</b>	<b>14</b>	<b>5</b>	<b>8</b>	<b>6</b>	
VIF: physique, envers d'autres membres	Trim 1	10	1	4	4		5	4	1	1	5	3	3
	Trim 2	9	2	4		5	6	2	3	3	2	3	
	Trim 3	5	2	4	2	5	6	2	1	3	4		
	Trim 4	10	3	4	8	1	3	1	1	2	4	2	
	<b>Total</b>	<b>34</b>	<b>8</b>	<b>16</b>	<b>14</b>	<b>11</b>	<b>20</b>	<b>9</b>	<b>6</b>	<b>9</b>	<b>15</b>	<b>8</b>	<b>3</b>
VIF: sexuelle, dans le couple	Trim 2				1				1				
	Trim 3				1								
	Trim 4				1								
	<b>Total</b>				<b>3</b>				<b>1</b>				
VIF: sexuelle, envers des descendants	Trim 1	1		1		1							
	Trim 2				1	1							
	Trim 3					1				1			
	Trim 4	1				2	1		1			1	
	<b>Total</b>	<b>2</b>		<b>1</b>	<b>1</b>	<b>3</b>	<b>3</b>		<b>1</b>		<b>1</b>	<b>1</b>	



PH Violence intrafamiliale (VIF)

		2000	2013	2014	2015	2016	2017	2018	2019	2020	2021	2022	2023
VIF: sexuelle, envers d'autres membres	Trim 2				1								
	Trim 3										1		
	Trim 4		1										
	<b>Total</b>		<b>1</b>		<b>1</b>						<b>1</b>		
VIF: psychique, dans le couple	Trim 1	8	10	20	27	23	10	18	11	9	11	12	7
	Trim 2	12	12	12	19	9	5	15	18	9	10	13	
	Trim 3	11	18	14	18	18	13	11	19	9	10	7	
	Trim 4	11	18	18	18	5	9	9	11	6	8	8	
<b>Total</b>	<b>42</b>	<b>58</b>	<b>64</b>	<b>82</b>	<b>55</b>	<b>37</b>	<b>53</b>	<b>59</b>	<b>33</b>	<b>39</b>	<b>40</b>	<b>7</b>	
VIF: psychique, envers des descendants	Trim 1				1	1		1					
	Trim 2							1	1			1	
	Trim 3		1			1			1		2	1	
	Trim 4				2	1		1	2		2		
<b>Total</b>		<b>1</b>		<b>3</b>	<b>3</b>		<b>3</b>	<b>4</b>		<b>4</b>	<b>2</b>		
VIF: psychique, envers d'autres membres	Trim 1		2	1	3	3	1	5		1			
	Trim 2					1		1				2	
	Trim 3					1		1					
	Trim 4				3		1			1	1		
<b>Total</b>		<b>2</b>	<b>1</b>	<b>6</b>	<b>5</b>	<b>2</b>	<b>7</b>		<b>2</b>	<b>1</b>	<b>2</b>		
VIF: économique, dans le couple	Trim 1		1	2	4	2	2		4			1	
	Trim 2			1	3	2	1			1	1	2	
	Trim 3				5	1	1		3	1		2	
	Trim 4		3	1	4	1	1	1	1			3	
<b>Total</b>		<b>4</b>	<b>4</b>	<b>16</b>	<b>6</b>	<b>5</b>	<b>1</b>	<b>8</b>	<b>2</b>	<b>1</b>	<b>8</b>		





PH Violence intrafamiliale (VIF)

		2000	2013	2014	2015	2016	2017	2018	2019	2020	2021	2022	2023
VIF: économique, envers des descendants	Trim 1						1						
	Trim 2	1											
	Trim 4				1	1				2			
	<b>Total</b>	<b>1</b>				<b>1</b>	<b>2</b>			<b>2</b>			
VIF: économique, envers d'autres membres	Trim 1	9	5	4	1	3	3	5	2			2	3
	Trim 2	3	1	3		4	1	3	1	1		7	
	Trim 3	8	1	1	4	3	2	1	2			5	
	Trim 4	4	2	2	3	3	4	4		1			
<b>Total</b>	<b>24</b>	<b>9</b>	<b>10</b>	<b>8</b>	<b>13</b>	<b>10</b>	<b>13</b>	<b>5</b>	<b>2</b>		<b>14</b>	<b>3</b>	



PH Hormones et dopage

		2000	2013	2014	2015	2016	2017	2018	2019	2020	2021	2022	2023
Dopage humain	Trim 1			2	1	2	1						1
	Trim 2		1	1		1	1	1					
	Trim 3						1						
	Trim 4				1	2		1				1	
	<b>Total</b>		<b>1</b>	<b>3</b>	<b>2</b>	<b>5</b>	<b>3</b>	<b>2</b>				<b>1</b>	<b>1</b>
Engraissement illégal	Trim 2	1											
	Trim 4										1		
	<b>Total</b>	<b>1</b>									<b>1</b>		



PH Drogues

		2000	2013	2014	2015	2016	2017	2018	2019	2020	2021	2022	2023
Vente de cocaïne	Trim 1							1	1	1		1	2
	Trim 2		1							1	2	1	
	Trim 3		3	2			1	3		1	2		
	Trim 4		1	2		2	1		1		1		
Total			5	4		2	2	4	2	3	5	2	2
Import-export de cocaïne	Trim 2										1		
	Trim 3						1						
	Trim 4				1								
Total					1	1					1		
Production de drogues synthétiques	Trim 2		1		1		1			1			
Total			1		1		1			1			
Import-export de drogues synthétiques	Trim 1	1											
	Trim 2	1						2					
	Trim 4	1										1	
Total		3						2				1	
Vente de drogues synthétiques	Trim 1	1	3	1		3		1			1	1	4
	Trim 2			2	2	2		1	2	1	4		
	Trim 3		1	6	1	1	1	1				1	
	Trim 4		8	2	4	3				1	1	1	
Total		1	12	11	7	9	1	3	2	2	6	3	4
Production de cannabis (culture)	Trim 1		1		2	1	1	1					
	Trim 2		1		1	1	2	1	1	1			
	Trim 3			1	1	1	2	1	1	2	1		
	Trim 4		1		2	1				1		1	
Total			3	1	6	4	5	3	2	4	1	1	



PH Drogues

		2000	2013	2014	2015	2016	2017	2018	2019	2020	2021	2022	2023
Import-export de cannabis en grande quantité	Trim 2							1					
	Total							1					
Import-export d'héroïne	Trim 2										1		
	Trim 3						1						
	Total						1				1		
Vente-traffic d'héroïne	Trim 1		1							1		1	
	Trim 2			2			1			1	1		
	Trim 3		1	1	1								
	Trim 4					2							
Total		2	3	1	2	1				2	1	1	



PH Trafic d'armes

		2000	2013	2014	2015	2016	2017	2018	2019	2020	2021	2022	2023
Commerce et production d'arme à feu et mun.	Trim 1												1
	Trim 3					2	1						
	Trim 4								2				
	<b>Total</b>					<b>2</b>	<b>1</b>	<b>2</b>					<b>1</b>
Commerce et production d'arme non à feu	Trim 2			1									
<b>Total</b>				<b>1</b>									



PH Traite des êtres humains

		2000	2013	2014	2015	2016	2017	2018	2019	2020	2021	2022	2023
TEH - exploitation économique	Trim 2						1		1	1			
	Trim 3						1			1	1		
	Trim 4		2				1				1		
	<b>Total</b>		<b>2</b>				<b>3</b>		<b>1</b>	<b>2</b>	<b>2</b>		
TEH - exploitation sexuelle	Trim 1	1											
	Trim 3					1				4			
	Trim 4			1									
	<b>Total</b>	<b>1</b>		<b>1</b>		<b>1</b>				<b>4</b>			



PH Violence dans l'espace public

		2000	2013	2014	2015	2016	2017	2018	2019	2020	2021	2022	2023
Violence physique (transport public)	Trim 3				1				1	1			
	Trim 4				1					1	1	1	
	<b>Total</b>				<b>2</b>				<b>1</b>	<b>2</b>	<b>1</b>	<b>1</b>	
Violence physique (voie publique)	Trim 1	5	11	4	2	7	5	6	10	6	6	11	8
	Trim 2	12	10	14	7	11	13	8	6	14	11	18	
	Trim 3	7	13	12	19	28	5	12	10	9	11	4	
	Trim 4	9	8	8	8	8	6	13	8	3	11	12	
<b>Total</b>	<b>33</b>	<b>42</b>	<b>38</b>	<b>36</b>	<b>54</b>	<b>29</b>	<b>39</b>	<b>34</b>	<b>32</b>	<b>39</b>	<b>45</b>	<b>8</b>	
Violence physique (autre endroit public)	Trim 1	1			1			1	1	1			2
	Trim 2	2		1	1	2	1	1	1		1		
	Trim 3	1	1	1	1	2		2	1	2		2	
	Trim 4	2									1	1	
<b>Total</b>	<b>6</b>	<b>1</b>	<b>2</b>	<b>3</b>	<b>4</b>	<b>1</b>	<b>4</b>	<b>3</b>	<b>3</b>	<b>2</b>	<b>3</b>	<b>2</b>	
Violence physique (endroit accessible au public)	Trim 1	5	4	5	10	11	3	7	4	2	1	4	7
	Trim 2	10	9	6	10	4	2	4	6		2	8	
	Trim 3	9	6	5	3	10	9	3	4		5	9	
	Trim 4	11	17	8	2	9	5	6	5	1	2	4	
<b>Total</b>	<b>35</b>	<b>36</b>	<b>24</b>	<b>25</b>	<b>34</b>	<b>19</b>	<b>20</b>	<b>19</b>	<b>3</b>	<b>10</b>	<b>25</b>	<b>7</b>	
Violence sexuelle (transport public)	Trim 1						1						
<b>Total</b>							<b>1</b>						
Violence sexuelle (voie publique)	Trim 1							1					1
	Trim 2				1	1	2	2	2	1	2		
	Trim 3	1		3	2	2	3				1	3	
	Trim 4		1			1			1			1	
<b>Total</b>	<b>1</b>	<b>1</b>	<b>3</b>	<b>3</b>	<b>4</b>	<b>5</b>	<b>3</b>	<b>3</b>	<b>1</b>	<b>3</b>	<b>4</b>	<b>1</b>	



PH Violence dans l'espace public

		2000	2013	2014	2015	2016	2017	2018	2019	2020	2021	2022	2023
Violence sexuelle (autre endroit public)	Trim 1	1		4							1	1	
	Trim 2	3	1				1	1			1		
	Trim 3			2		1		1				1	
	Trim 4			2								1	
<b>Total</b>		<b>4</b>	<b>1</b>	<b>8</b>		<b>1</b>	<b>1</b>	<b>2</b>			<b>2</b>	<b>3</b>	
Violence sexuelle (endroit accessible au public)	Trim 1	2	1								1		
	Trim 2	1				1	2	1			1		
	Trim 3		1	1		3	4		2		5		
	Trim 4	2	1		1		1			1	1		
<b>Total</b>		<b>5</b>	<b>3</b>	<b>1</b>	<b>1</b>	<b>4</b>	<b>7</b>	<b>1</b>	<b>2</b>	<b>1</b>	<b>8</b>		
Violence psychique (transport public)	Trim 1						1						
	Trim 2				1								
	Trim 3					1	1	1					
	Trim 4								1	1			
<b>Total</b>					<b>1</b>	<b>1</b>	<b>2</b>	<b>1</b>	<b>1</b>	<b>1</b>			
Violence psychique (voie publique)	Trim 1	7	5	8	6	15	9	6	5	6	10	5	7
	Trim 2	12	7	7	7	9	10	9	10	14	6	8	
	Trim 3	13	17	7	13	14	16	4	7	5	7	7	
	Trim 4	11	13	11	10	14	12	7	8	3	6	5	
<b>Total</b>		<b>43</b>	<b>42</b>	<b>33</b>	<b>36</b>	<b>52</b>	<b>47</b>	<b>26</b>	<b>30</b>	<b>28</b>	<b>29</b>	<b>25</b>	<b>7</b>
Violence psychique (autre endroit public)	Trim 1			1	1	1		1		1			1
	Trim 2	3	1	4	5	2		1	1		1	1	
	Trim 3		2	2		3	2		1		1	1	
	Trim 4	1	1		2	1		1		1		1	
<b>Total</b>		<b>4</b>	<b>4</b>	<b>7</b>	<b>8</b>	<b>7</b>	<b>2</b>	<b>3</b>	<b>2</b>	<b>2</b>	<b>2</b>	<b>3</b>	<b>1</b>





PH Violence dans l'espace public

		2000	2013	2014	2015	2016	2017	2018	2019	2020	2021	2022	2023
Violence psychique (endroit accessible au public)	Trim 1	2	3		4	3	4	3	3	1	2	2	4
	Trim 2	4	1	3		2	3	2	2	1	2	1	
	Trim 3	7	3	2	4	2	2	4	3	2	3	6	
	Trim 4	6	7	2	2	2	4		3		2	3	
	<b>Total</b>	<b>19</b>	<b>14</b>	<b>7</b>	<b>10</b>	<b>9</b>	<b>13</b>	<b>9</b>	<b>11</b>	<b>4</b>	<b>9</b>	<b>12</b>	<b>4</b>
Vol à main armée (voie publique)	Trim 1			1									
	Trim 2	2				1	1			1	1		
	Trim 3							1		3			
	<b>Total</b>	<b>2</b>		<b>1</b>		<b>1</b>	<b>1</b>	<b>1</b>		<b>4</b>	<b>1</b>		
Vol à main armée (autre endroit public)	Trim 2					1							
	Trim 3									1		1	
	Trim 4									1			
	<b>Total</b>					<b>1</b>				<b>2</b>		<b>1</b>	
Vol à main armée (endroit accessible au public)	Trim 1		1		2		1			1	1		
	Trim 2	1											
	Trim 3	1							1				
	Trim 4	1											
	<b>Total</b>	<b>3</b>	<b>1</b>		<b>2</b>		<b>1</b>		<b>1</b>	<b>1</b>	<b>1</b>		
Vol avec violence sans arme (transport public)	Trim 1		1										
	Trim 4						1						
	<b>Total</b>		<b>1</b>				<b>1</b>						
Vol avec violence sans arme (voie publique)	Trim 1	1			2	1			1				
	Trim 2	5		1					2	1			
	Trim 3	3	2			1	1	1	1			1	
	Trim 4	1	1	3	1			2	1				
	<b>Total</b>	<b>10</b>	<b>3</b>	<b>4</b>	<b>3</b>	<b>2</b>	<b>1</b>	<b>3</b>	<b>5</b>	<b>1</b>		<b>1</b>	



PH Violence dans l'espace public

		2000	2013	2014	2015	2016	2017	2018	2019	2020	2021	2022	2023
Vol avec violence sans arme (autre endroit public)	Trim 2	1											
	Trim 3						2						
	Trim 4	1											
	<b>Total</b>	<b>2</b>					<b>2</b>						
Vol avec violence sans arme (endr. acces. au pub.)	Trim 1				1		1						
	Trim 2				1	1				1		1	
	Trim 3	1	2				1	1				1	
	Trim 4			1		1			1			1	
<b>Total</b>	<b>1</b>	<b>2</b>	<b>1</b>	<b>2</b>	<b>2</b>	<b>2</b>	<b>1</b>	<b>1</b>	<b>1</b>		<b>3</b>		



PH Autre

		2000	2013	2014	2015	2016	2017	2018	2019	2020	2021	2022	2023
Faux policiers	Trim 2			1				1		1			
	Trim 3		1										
	<b>Total</b>		<b>1</b>	<b>1</b>				<b>1</b>		<b>1</b>			
Terrorisme, extrémisme et radicalisme	Trim 4				1								
	<b>Total</b>				<b>1</b>								
Cyberharcèlement	Trim 1	2			1		3		1	1	3	1	4
	Trim 2	1	1		2		1	2	3	2	2	2	
	Trim 3	1					2	2	4	2	2	1	
	Trim 4	2	1				1	1	2	2	1	3	
	<b>Total</b>	<b>6</b>	<b>2</b>		<b>3</b>		<b>7</b>	<b>5</b>	<b>10</b>	<b>7</b>	<b>8</b>	<b>7</b>	<b>4</b>
Fraude à l'identité	Trim 1		3	3	4	6	3	1	8	5	7	6	9
	Trim 2	3	3	2	1	3	1	2	2	2	4	4	
	Trim 3	2	1	3	2	2	1		6	1	1	7	
	Trim 4	2	1	2	6	2	3	1	9	6	7		
	<b>Total</b>	<b>7</b>	<b>8</b>	<b>10</b>	<b>13</b>	<b>13</b>	<b>8</b>	<b>4</b>	<b>25</b>	<b>14</b>	<b>19</b>	<b>17</b>	<b>9</b>



**PZ HAMME/WAASMUNSTER**

**2022**

**FC Vol moyen de transport**

	Jan	Fév	Mar	Avr	Mai	Juin	Juil	Août	Sep	Oct	Nov	Déc	Total
Vol de voiture		1					1	1					3
Vol de moto						1							1
Homejacking								1					1
Vol de vélomoteur					1						1		2
Vol de vélo	5	5	2	5	2	3	5	7	3	4	2	2	45

**FC Cambriolage**

	Jan	Fév	Mar	Avr	Mai	Juin	Juil	Août	Sep	Oct	Nov	Déc	Total
Cambriolage dans habitation	8	6	2	5	8	4	3	8	2	5	16	15	82
Cambriolage ds entreprise ou commerce	3			1	1			2		1	1		9
Cambriolage ds service public ou bâtiment administ						1	1			2		1	5
Cambriolage dans bâtiment (total)	11	6	2	6	9	5	4	10	2	8	17	16	96

**FC Vol autre**

	Jan	Fév	Mar	Avr	Mai	Juin	Juil	Août	Sep	Oct	Nov	Déc	Total
Vol à main armée									1	2			3
Vol avec violence sans arme	3	1			1		2	5	1	2	1		16
Vol dans ou sur un véhicule	2		3		3	2	2	2	3	1		1	19
Vol d'armes et explosifs								1			1	1	3
Vol à l'arraché		1	1										2
Vol à la tire		1				1	1		2		2	2	9
Vol à l'étalage	2	5	5	1	1	7	4	5	4	4	7	3	48
Vol par ruse		1											1
Vol de métaux					1	1	1						3
Vol sur les chantiers		5			1	2						1	9
Vol d'animaux							1					1	2



### Criminalité ICT

	Jan	Fév	Mar	Avr	Mai	Juin	Juil	Août	Sep	Oct	Nov	Déc	Total
Fraude de cartes de paiements	1		1				2	1	2			1	8
Phishing	6	5	2	5	1	9		2	4	2	3	2	41
Ransomware											1		1
Skimming	1												1

### FC Autre

	Jan	Fév	Mar	Avr	Mai	Juin	Juil	Août	Sep	Oct	Nov	Déc	Total
Violence contre les métiers d'intérêt général										1			1
Dégradation de voiture	3	7	5	6	4	6	6	4	8	3	6	6	64
Rixe au couteau		1	1								1	1	4

### PH Violence intrafamiliale (VIF)

	Jan	Fév	Mar	Avr	Mai	Juin	Juil	Août	Sep	Oct	Nov	Déc	Total
VIF: physique, dans le couple	1	6	6	6	5	3	5	2	7	1	9	3	54
VIF: physique, envers des descendants				2	2						1	1	6
VIF: physique, envers d'autres membres	2		1	1	1	1						2	8
VIF: sexuelle, envers des descendants										1			1
VIF: psychique, dans le couple	3	4	5	4	3	6	5	1	1	2	2	4	40
VIF: psychique, envers des descendants						1	1						2
VIF: psychique, envers d'autres membres				1		1							2
VIF: économique, dans le couple			1		1	1	1	1		2	1		8
VIF: économique, envers d'autres membres		1	1	3	1	3	2	3					14

### PH Hormones et dopage

	Oct	Total
Dopage humain	1	1



### PH Drogues

	Jan	Fév	Mar	Juin	Juil	Oct	Total
Vente de cocaïne			1	1			2
Import-export de drogues synthétiques						1	1
Vente de drogues synthétiques		1			1	1	3
Production de cannabis (culture)						1	1
Vente-traffic d héroïne	1						1

### PH Violence dans l'espace public

	Jan	Fév	Mar	Avr	Mai	Juin	Juil	Août	Sep	Oct	Nov	Déc	Total
Violence physique (transport public)										1			1
Violence physique (voie publique)	2	2	7	5	7	6	2		2	3	6	3	45
Violence physique (autre endroit public)								1	1	1			3
Violence physique (endroit accessible au public)	1		3	4	4		5	2	2	2	2		25
Violence sexuelle (voie publique)								1	2			1	4
Violence sexuelle (autre endroit public)	1								1	1			3
Violence psychique (voie publique)	1	2	2	4	1	3	4	2	1	1	4		25
Violence psychique (autre endroit public)						1			1	1			3
Violence psychique (endroit accessible au public)		1	1		1		2	2	2		2	1	12
Vol à main armée (autre endroit public)									1				1
Vol avec violence sans arme (voie publique)								1					1
Vol avec violence sans arme (endr. acces. au pub.)					1			1		1			3

### PH Autre

	Jan	Fév	Mar	Avr	Mai	Juin	Juil	Août	Sep	Oct	Déc	Total
Cyberharcèlement	1			2					1	2	1	7
Fraude à l'identité	1	3	2	1	2	1	1	1	5			17



2023

**FC Vol moyen de transport**

	Jan	Fév	Mar	Total
Vol de voiture			1	1
Vol de vélo	8	2		10

**FC Cambriolage**

	Jan	Fév	Mar	Total
Cambriolage dans habitation	8	10	6	24
Cambriolage ds entreprise ou commerce	1			1
Cambriolage ds service public ou bâtiment administ			2	2
Cambriolage dans bâtiment (total)	9	10	8	27

**FC Vol autre**

	Jan	Fév	Mar	Total
Vol avec violence sans arme			1	1
Vol dans ou sur un véhicule	2	2		4
Vol à la tire	1			1
Vol à l'étalage	2	6	4	12
Vol par ruse	1			1
Vol sur les chantiers			1	1
Vol d'animaux		1		1
Vol de cargaison	1			1

**Criminalité ICT**

	Jan	Mar	Total
Fraude de cartes de paiements		1	1
Phishing	7	4	11



## FC Autre

	Jan	Fév	Mar	Total
Violence contre les métiers d'intérêt général	1			1
Graffiti	1		3	4
Dégradation de voiture	4	8	2	14
Rixe au couteau	1			1

## PH Violence intrafamiliale (VIF)

	Jan	Fév	Mar	Total
VIF: physique, dans le couple	1	5	10	16
VIF: physique, envers d'autres membres			3	3
VIF: psychique, dans le couple	4	2	1	7
VIF: économique, envers d'autres membres	1	1	1	3

## PH Hormones et dopage

	Fév	Total
Dopage humain	1	1

## PH Drogues

	Jan	Fév	Total
Vente de cocaïne		2	2
Vente de drogues synthétiques	1	3	4

## PH Trafic d'armes

	Mar	Total
Commerce et production d'arme à feu et mun.	1	1





### PH Violence dans l'espace public

	Jan	Fév	Mar	Total
Violence physique (voie publique)	3	1	4	8
Violence physique (autre endroit public)	2			2
Violence physique (endroit accessible au public)	1	1	5	7
Violence sexuelle (voie publique)	1			1
Violence psychique (voie publique)	2	3	2	7
Violence psychique (autre endroit public)			1	1
Violence psychique (endroit accessible au public)		3	1	4

### PH Autre

	Jan	Fév	Mar	Total
Cyberharcèlement	4			4
Fraude à l'identité	4	3	2	9

# ***STATISTIQUES POLICIERES DE CRIMINALITE***

---

***LIEU DE PERPETRATION: ZONE DE POLICE***

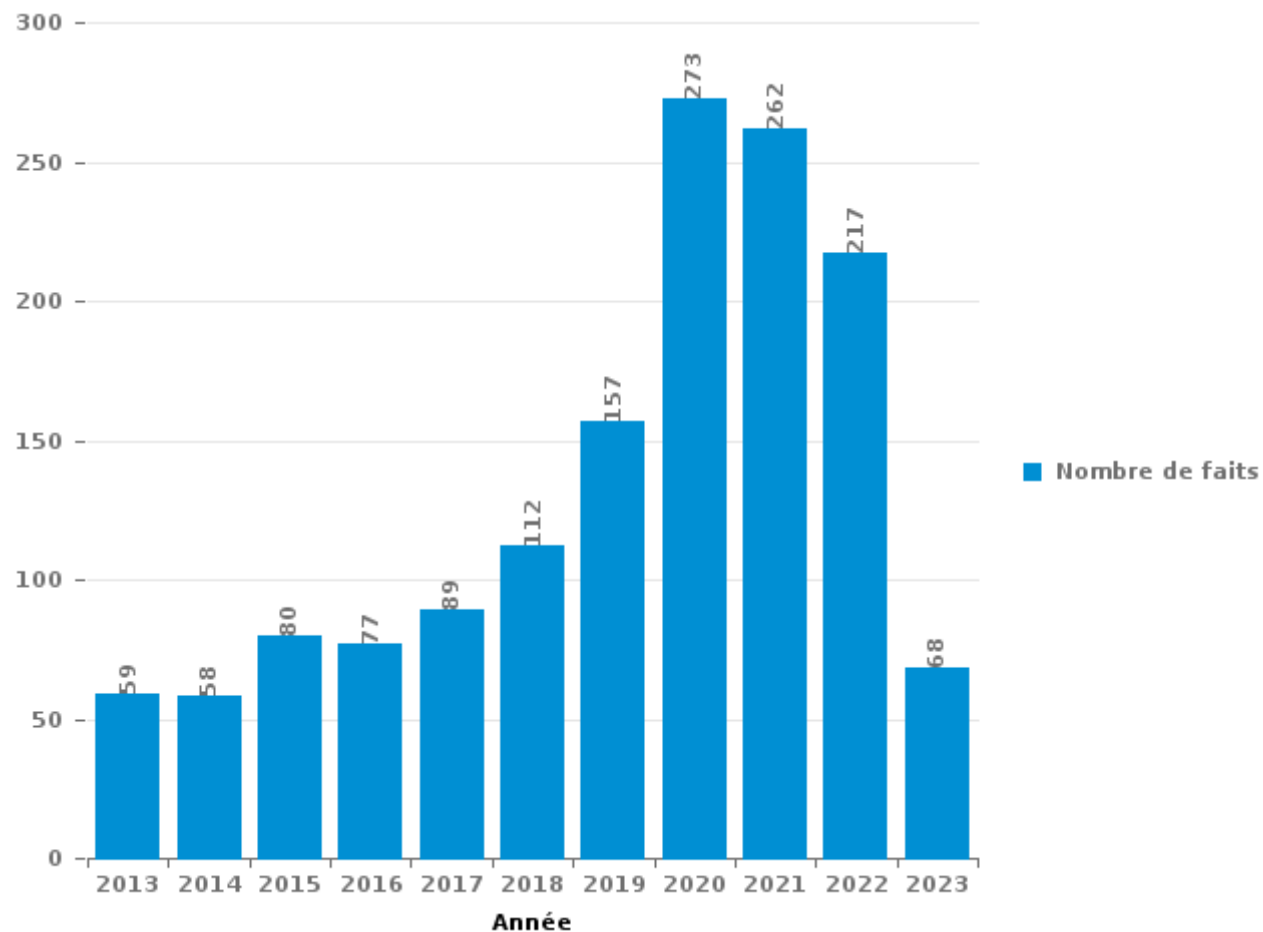
**PZ HAMME/WAASMUNSTER**

***PARTIE III : ICT***



**PZ HAMME/WAASMUNSTER**

Nombre total de délits avec un élément ICT/online, depuis 2013





Criminalité ICT/online au sens strict

Infractions (exhaustif)

	2013	2014	2015	2016	2017	2018	2019	2020	2021	2022	2023
Code pénal social: Infr. contre foi publique en droit pénal social: Faux en informatique	3	1					1				
Criminalité informatique: Faux en informatique:		3	6	2	3	6	7	11	6	9	3
Criminalité informatique: Fraude informatique:	14	14	14	20	25	47	53	124	129	116	30
Criminalité informatique: Hacking:	7	13	10	9	8	19	14	16	29	19	11
Criminalité informatique: Sabotage:	3	1	1	3	1		1		1	1	
Infr. contre autres valeurs morales et sentiments: Violation de communication par particulier:	1			1	1						
<b>Total:</b>	<b>28</b>	<b>32</b>	<b>31</b>	<b>35</b>	<b>38</b>	<b>72</b>	<b>76</b>	<b>151</b>	<b>165</b>	<b>145</b>	<b>44</b>

Figures criminelles (à considérer spécifiquement – ne pas additionner avec d'autres éléments – risque de double comptage!)

	2013	2014	2015	2016	2017	2018	2019	2020	2021	2022	2023
Fraude de cartes de paiements	4	2	7	6	8	3	2	8	2	8	1
Phishing					4	17	11	43	49	41	11
Ransomware				1	1				1	1	
Skimming	1			2	2					1	



## Criminalité ICT/online au sens large

Infractions (uniquement si code-fait existe)

	2013	2014	2015	2016	2017	2018	2019	2020	2021	2022	2023
Armes et explosifs: Autre: Vente par correspondance/internet d'arme à feu						1					
Fraude: Escroquerie: Fraude par internet	31	26	47	40	43	46	80	116	125	93	28
Infr. contre autres valeurs morales et sentiments: Cyberlokkig (leurre de mineur par ICT):					1		1	1	2	1	
Infr. contre les moeurs: Grooming (contact par ICT avec mineur < 16 ans):				2		2	1		4	1	
Infr. contre les moeurs: Pornographie enfantine: Accès pornographie enfantine via technologie									1		
Infr. contre les moeurs: Voyeurisme: Diffusion enregistrement nudité ou intimité								2			
<b>Total:</b>	<b>31</b>	<b>26</b>	<b>47</b>	<b>42</b>	<b>44</b>	<b>49</b>	<b>82</b>	<b>119</b>	<b>132</b>	<b>95</b>	<b>28</b>

Figures criminelles (à considérer spécifiquement – ne pas additionner avec d'autres éléments – risque de double comptage!)

	2013	2014	2015	2016	2017	2018	2019	2020	2021	2022	2023
Cyberharcèlement	2		3		7	5	10	7	8	7	4

# ***STATISTIQUES POLICIERES DE CRIMINALITE***

---

***LIEU DE PERPETRATION: ZONE DE POLICE***

**PZ HAMME/WAASMUNSTER**

***PARTIE IV : DESTINATION LIEU***



**PZ HAMME/WAASMUNSTER**

**Vol et extorsion**

	2000	2013	2014	2015	2016	2017	2018	2019	2020	2021	2022	2023
Habitation: maison	168	145	141	120	111	98	93	92	55	56	101	29
Voie publique	260	136	116	113	116	74	91	94	36	49	50	8
Magasin	46	74	54	72	49	54	32	33	34	38	55	15
Parking	49	49	36	27	14	21	28	14	16	15	10	3
Habitation: dépendances	23	30	30	35	24	26	15	13	9	7	9	1
Horeca	26	40	15	26	14	12	19	7	4	2	9	1
Inconnue	24	10	21	16	13	8	20	17	11	13	17	3
Habitation: allée	22	26	21	24	13	10	5	6	6	12	12	3
Entreprise	24	17	26	14	12	10	10	12	4	8	4	3
Habitation: garage	8	7	13	12	32	17	10	18	11	5	6	2
Habitation: appartement	12	14	19	21	11	5	10	14	12	8	8	
Moyen de transport: voiture	3	3		3	55	24	13	9	13	2	2	
Habitation: non précisée	10	22	18	14	13	9	8	9	5	6	10	1
Terrain	20	18	11	17	14	4	10	8	10	7	1	3
Culture et loisirs	13	11	11	17	19	9	9	6	5	5	12	3
Moyen de transport: camion	3	1		1	50	16	12	12	6	1	1	
Emplacement de vélo	2	4	20	13	9	10	11	13	1	6	4	1
Habitation: autre	8	7	8	8	7	12	15	10	8	4	3	1
Institution d'enseignement	11	14	6	16	12	7	4	7	1	2	8	1
Infrastructure sportive	18	9	9	8	7	6	10	4	2	2	4	
Autre	6	12	12	9	11	12	3	1	6	2	1	
Chantier	5	11	4	2	8	3		9	6	2	9	1
Service public	6	8	5	10	2	6	2	3	1	2	3	
Maison de repos	3	4	12	3	7	5	4	3	1		1	
Arrêt de bus / tram	3	6	5	4	1	2	8	3		1	2	1
Edifice religieux / lieu du culte	2	5	7	3	4	3	1	2	1		1	
Moyen de transport: autre	4	3			6	6	1	5	3		1	
Service	1	2	4	2	5	3	2	3	2	2		
Cimetière	6	2	1	3	1	1	1	1	1	1		
Bâtiment administratif		3	3		1	2	1	1				
Moyen de transport: autobus / autocar		2	1		2	4	1	1				
Stade	1	1	2	2	1	2	1		1			
Hôpital	3			1			3	3				
Eaux intérieures et maritimes	5			1	1						1	
Station essence		2				1	1		2		2	
Médecin / dentiste / pharmacien			1	1	1	1			1	1	1	
Banque / institution financière		1	2		1	1		1				
Maison de débauche	2	1	1			1						
Aéroport		1	2	1								
Moyen de transport: train / tram / métro		1										
<b>Total</b>	<b>797</b>	<b>702</b>	<b>637</b>	<b>619</b>	<b>647</b>	<b>485</b>	<b>454</b>	<b>434</b>	<b>274</b>	<b>259</b>	<b>348</b>	<b>80</b>



PZ HAMME/WAASMUNSTER

Dégradation de la propriété

	2000	2013	2014	2015	2016	2017	2018	2019	2020	2021	2022	2023
Voie publique	91	132	115	108	113	113	75	78	61	68	58	15
Habitation: résidence principale	56	74	72	66	58	60	82	61	29	36	40	13
Parking	17	26	29	19	14	12	10	16	8	10	16	2
Habitation: jardin	26	14	8	12	5	11	5	7	9	2	2	
Habitation: allée	13	7	11	9	14	8	6	11	3	8	3	3
Terrain	23	10	9	7	10	9	6	4	5	5	2	
Inconnue	8	9	7	12	5	5	6	5	6	7	5	1
Habitation: non précisée	5	12	7	11	5	5	2	5	4	9	2	1
Horeca	5	5	8	8	7	6	3	4	3	2	3	1
Culture et loisirs	5	3	3	5	9	6	3	2	3	5	4	3
Habitation: garage	8	6	4	4	5	4	3	6	1	8	1	
Entreprise	11	4	1	7	5	9	4	2	1	3	1	
Institution d'enseignement	9	3	3	3	6	5	3	2	2	1	2	2
Habitation: dépendances	6	4	1	1	3	4	5	3	2	3	1	
Habitation: résidence secondaire		2		1	7	3	6	3	3	3	1	
Autre	2	2	4	6	4	2	3	3	2			
Infrastructure sportive		2	6	4	3	3	1	3			2	
Magasin	3	3		2	2	3	1	1	2	1	6	
Service public	2		5	2	1	4	2	6		1		
Edifice religieux / lieu du culte	4	2	1	3	2	2	2	2		1	2	1
Moyen de transport: voiture	1	1	2		5	5	1	1	1			
Arrêt de bus / tram		1	1	2		3	1		1	2		1
Chantier	1	1	2	2		1			1	3	1	
Moyen de transport: autre	1		3			2		2			3	
Eaux intérieures et maritimes				2	3				1	1	1	
Emplacement de vélo		1	1	1	2	1	1		1			
Maison de repos			3			1	2	1	1			
Bâtiment administratif	1	1		1		1	2				1	
Cimetière										4	3	
Stade			2		1		1	2	1			
Aéroport		1		2	1							
Maison de débauche	1			1				1				
Bureau de police									1		1	
Médecin / dentiste / pharmacien				1					1			
Service	1				1							
Banque / institution financière		1										
Hôpital	1											
Station essence	1											
<b>Total</b>	<b>302</b>	<b>327</b>	<b>308</b>	<b>302</b>	<b>291</b>	<b>288</b>	<b>236</b>	<b>231</b>	<b>153</b>	<b>183</b>	<b>161</b>	<b>43</b>





**PZ HAMME/WAASMUNSTER**

**Infractions contre l'intégrité physique**

	2000	2013	2014	2015	2016	2017	2018	2019	2020	2021	2022	2023
Habitation	72	78	92	97	81	100	86	73	64	70	72	19
Voie publique	43	61	52	52	63	40	44	42	42	41	48	8
Horeca	20	20	15	9	14	7	9	8	2	4	8	2
Culture et loisirs	7	10	5	8	5	10	5	3		1	8	2
Inconnue	4	1	5	8	3	5	7	5	4	4	1	
Parking	2	5	1	5	8			3	1	2	8	1
Institution d'enseignement	1	4	3	5	4	2	4	2		2	5	3
Habitation: allée	3	7	4	3	4		1	4		1	2	1
Infrastructure sportive	4	3	3	3	3	2	3	2		1		3
Terrain	6	5	3	3	2	1	2		4			1
Habitation: jardin	2	1	1	5	1	3	1	3	1	1		
Entreprise	1	1		2	3	3	1		1	2	2	
Service public	2		2	1	1	1		3		3	1	
Magasin	1	3	1	1			1	2		1	2	
Stade	2		1	1	1	2	2					
Maison de débauche	1	2	1	1		1					1	1
Autre			2	1			3		1			
Moyen de transport: autobus / autocar				2				1	1		1	
Moyen de transport: autre				1			1					1
Arrêt de bus / tram				1						1		
Banque / institution financière					1		1					
Aéroport					1							
Bâtiment administratif				1								
Bureau de police				1								
Hôpital			1									
Maison de repos						1						
Médecin / dentiste / pharmacien												1
Station essence												1
<b>Total</b>	<b>171</b>	<b>201</b>	<b>192</b>	<b>211</b>	<b>195</b>	<b>178</b>	<b>171</b>	<b>151</b>	<b>121</b>	<b>134</b>	<b>161</b>	<b>42</b>

FPF/DGR/DRI/BIPOL - Statistiques policières de criminalité (date de clôture: 22/09/2023)  
 Les données pour les années 2001 jusqu'à 2012 ne sont plus publiées mais restent disponibles sur demande auprès du service BIPOL.  
 Les données pour 2023 ne concernent que le 1er trimestre.

# ***STATISTIQUES POLICIERES DE CRIMINALITE***

---

***LIEU DE PERPETRATION: ZONE DE POLICE***

**PZ HAMME/WAASMUNSTER**

***PARTIE V : ZONE DE POLICE vs. TYPOLOGIE***



### Typologie de la zone: Catégorie 4

Zone de police
BERLAAR - NIJLEN
BODUKAP
BUGGENHOUT - LEBBEKE
CENTRE ARDENNE
CONDROZ-FAMENNE
FAGNES
GERAARDSBERGEN - LIERDE
GRENSLEIE
HAACHT
HERKO
HERMETON ET HEURE
HESBAYE
HESBAYE OUEST
LA MAZERINE
MIDOW
MIRA
ORNEAU-MEHAIGNE
OTTIGNIES - LOUVAIN-LA-NEUVE
POL AMOW
POLDER



## CRIMINALITE ENREGISTREE : ZONE DE POLICE vs TYPOLOGIE

POLICE DES HAUTS-PAYS
POLITIEZONE ARRO IEPER
POLITIEZONE BRT
POLITIEZONE HEIST
POLITIEZONE K-L-M
POLITIEZONE MAASLAND
POLITIEZONE NOORDERKEMPEN
POLITIEZONE RUPEL
POLITIEZONE SCHELDE - LEIE
POLITIEZONE SPOORKIN
POLITIEZONE TARL
POLIZEIZONE WESER-GÖHL
PZ BERINGEN/HAM/TESSENDERLO
PZ BERLARE/ZELE
PZ BILZEN/HOESELT/RIEMST
PZ BLANKENBERGE/ZUIENKERKE
PZ DENDERLEEUV/HAALTERT
PZ DRUIVENSTREEK
PZ ERPE-MERE/LEDE
PZ GETEVALLEI
PZ HAMME/WAASMUNSTER
PZ HAMONT-ACHEL/PELT
PZ HEUSDEN-ZOLDER
PZ KRUIBEKE/TEMSE



## CRIMINALITE ENREGISTREE : ZONE DE POLICE vs TYPOLOGIE

PZ LANAKEN/MAASMECHELEN
PZ LOMMEL
PZ NINOVE
PZ VOER EN DIJLE
PZ WAASLAND-NOORD
PZ WETTEREN LAARNE WICHELEN
PZ ZWIJNDRECHT
SAMSOM
VOORKEMPEN
ZONE BASSE MEUSE
ZONE DE POLICE DES 3 VALLEES
ZONE DES ARCHES
ZONE HAUTE-MEUSE
ZONE OUEST BRABANT WALLON
ZOTTEGEM HERZELE StLHOUTEM
ZP BERNISSART/PERUWELZ
ZP BINCHE-ANDERLUES-LERMES
ZP HAUTE SENNE



## CRIMINALITE ENREGISTREE : ZONE DE POLICE vs TYPOLOGIE

### Typologie de la zone: Catégorie 4

Figure criminelle/phénomène	Niveau	% 2019 - 2020	% 2020 - 2021	% 2021 - 2022
Vol de voiture	ZONE DE POLICE	133,3%	-28,6%	-40,0%
	TYPLOGIE	-30,9%	-9,7%	16,8%
Vol de moto	ZONE DE POLICE	-33,3%	0,0%	-50,0%
	TYPLOGIE	-36,8%	-10,4%	29,1%
Carjacking	ZONE DE POLICE	/	/	-100,0%
	TYPLOGIE	-36,7%	3,2%	-25,0%
Homejacking	ZONE DE POLICE	/	/	/
	TYPLOGIE	-40,0%	22,2%	-18,2%
Vol dans les garages	ZONE DE POLICE	/	/	/
	TYPLOGIE	-61,7%	0,0%	12,3%
Vol de vélomoteur	ZONE DE POLICE	-25,0%	0,0%	-33,3%
	TYPLOGIE	-30,8%	-5,4%	32,0%
Vol de vélo	ZONE DE POLICE	-65,8%	22,2%	36,4%
	TYPLOGIE	-27,3%	3,1%	15,5%
Cambriolage dans habitation	ZONE DE POLICE	-54,1%	25,6%	67,3%
	TYPLOGIE	-30,5%	-9,3%	32,8%
Cambriolage ds entreprise ou commerce	ZONE DE POLICE	-52,9%	-50,0%	125,0%
	TYPLOGIE	-35,0%	-10,9%	1,5%
Cambriolage ds service public ou bâtiment administ	ZONE DE POLICE	-87,5%	0,0%	400,0%
	TYPLOGIE	-18,4%	-24,4%	-3,1%
Vol au bélier	ZONE DE POLICE	/	/	/
	TYPLOGIE	-64,0%	-44,4%	0,0%



## CRIMINALITE ENREGISTREE : ZONE DE POLICE vs TYPOLOGIE

Figure criminelle/phénomène	Niveau	% 2019 - 2020	% 2020 - 2021	% 2021 - 2022
Cambriolage dans bâtiment (total)	ZONE DE POLICE	-56,4%	12,5%	77,8%
	TYPOLOGIE	-30,4%	-10,7%	26,0%
Vol à main armée	ZONE DE POLICE	900,0%	-70,0%	0,0%
	TYPOLOGIE	-16,5%	-16,4%	3,0%
Vol avec violence sans arme	ZONE DE POLICE	-12,5%	-28,6%	220,0%
	TYPOLOGIE	-21,5%	2,9%	23,9%
Vol dans ou sur un véhicule	ZONE DE POLICE	-29,6%	-42,1%	-13,6%
	TYPOLOGIE	-29,7%	-2,5%	4,5%
Sacjacking dans une voiture	ZONE DE POLICE	/	/	/
	TYPOLOGIE	-100,0%	/	0,0%
Vol d'armes et explosifs	ZONE DE POLICE	-100,0%	/	200,0%
	TYPOLOGIE	-33,0%	1,1%	0,0%
Steaming	ZONE DE POLICE	/	/	/
	TYPOLOGIE	30,0%	-46,2%	42,9%
Arrachage de sac à main	ZONE DE POLICE	/	/	/
	TYPOLOGIE	-42,1%	-31,8%	100,0%
Vol à l'arraché	ZONE DE POLICE	0,0%	-100,0%	/
	TYPOLOGIE	-39,1%	-21,3%	87,2%
Vol à la tire	ZONE DE POLICE	14,3%	-37,5%	80,0%
	TYPOLOGIE	-58,9%	-7,0%	63,3%
Vol à l'étalage	ZONE DE POLICE	-5,3%	83,3%	45,5%
	TYPOLOGIE	-15,1%	7,0%	21,6%
Vol par ruse	ZONE DE POLICE	-33,3%	-50,0%	-50,0%
	TYPOLOGIE	-37,3%	-5,7%	13,7%



## CRIMINALITE ENREGISTREE : ZONE DE POLICE vs TYPOLOGIE

Figure criminelle/phénomène	Niveau	% 2019 - 2020	% 2020 - 2021	% 2021 - 2022
Vol de métaux	ZONE DE POLICE	-80,0%	0,0%	200,0%
	TYPOLOGIE	-31,0%	12,2%	59,5%
Vol sur les chantiers	ZONE DE POLICE	-33,3%	-66,7%	350,0%
	TYPOLOGIE	-9,4%	-7,0%	27,3%
Home-invasion	ZONE DE POLICE	/	-100,0%	/
	TYPOLOGIE	-38,1%	23,1%	-18,8%
Vol d'animaux	ZONE DE POLICE	400,0%	-20,0%	-50,0%
	TYPOLOGIE	-19,4%	-22,4%	-10,4%
Vol de cargaison	ZONE DE POLICE	-53,8%	-33,3%	-100,0%
	TYPOLOGIE	-17,0%	-41,5%	11,8%
Fraude de cartes de paiements	ZONE DE POLICE	300,0%	-75,0%	300,0%
	TYPOLOGIE	-30,6%	-19,5%	45,4%
Phishing	ZONE DE POLICE	290,9%	14,0%	-16,3%
	TYPOLOGIE	171,0%	14,6%	2,1%
Ransomware	ZONE DE POLICE	/	/	0,0%
	TYPOLOGIE	-36,0%	87,5%	-16,7%
Shouldersurfing	ZONE DE POLICE	/	/	/
	TYPOLOGIE	-63,0%	-27,8%	1,5%
Skimming	ZONE DE POLICE	/	/	/
	TYPOLOGIE	-21,8%	-54,4%	151,6%
Violence contre les métiers d'intérêt général	ZONE DE POLICE	-100,0%	/	-66,7%
	TYPOLOGIE	-6,9%	5,8%	15,9%
Viol collectif	ZONE DE POLICE	/	/	/
	TYPOLOGIE	20,7%	-31,4%	12,5%





## CRIMINALITE ENREGISTREE : ZONE DE POLICE vs TYPOLOGIE

Figure criminelle/phénomène	Niveau	% 2019 - 2020	% 2020 - 2021	% 2021 - 2022
Graffiti	ZONE DE POLICE	25,0%	-20,0%	-100,0%
	TYPOLOGIE	3,0%	-27,3%	45,7%
Dégradation de voiture	ZONE DE POLICE	-22,4%	3,0%	-5,9%
	TYPOLOGIE	-20,6%	1,7%	1,4%
Rixe au couteau	ZONE DE POLICE	-100,0%	/	/
	TYPOLOGIE	5,9%	2,8%	10,8%
VIF: physique, dans le couple	ZONE DE POLICE	-2,3%	4,8%	22,7%
	TYPOLOGIE	-9,1%	2,5%	9,2%
VIF: physique, envers des descendants	ZONE DE POLICE	-64,3%	60,0%	-25,0%
	TYPOLOGIE	-4,7%	9,2%	3,5%
VIF: physique, envers d'autres membres	ZONE DE POLICE	50,0%	66,7%	-46,7%
	TYPOLOGIE	-9,6%	7,5%	0,3%
VIF: sexuelle, dans le couple	ZONE DE POLICE	/	-100,0%	/
	TYPOLOGIE	2,4%	9,3%	12,8%
VIF: sexuelle, envers des descendants	ZONE DE POLICE	-100,0%	/	0,0%
	TYPOLOGIE	26,7%	-11,9%	-58,3%
VIF: sexuelle, envers d'autres membres	ZONE DE POLICE	/	/	-100,0%
	TYPOLOGIE	-12,5%	-7,1%	-38,5%
VIF: psychique, dans le couple	ZONE DE POLICE	-44,1%	18,2%	2,6%
	TYPOLOGIE	-3,4%	7,6%	-1,7%
VIF: psychique, envers des descendants	ZONE DE POLICE	-100,0%	/	-50,0%
	TYPOLOGIE	24,4%	14,9%	7,6%
VIF: psychique, envers d'autres membres	ZONE DE POLICE	/	-50,0%	100,0%
	TYPOLOGIE	2,6%	-7,0%	9,1%



## CRIMINALITE ENREGISTREE : ZONE DE POLICE vs TYPOLOGIE

Figure criminelle/phénomène	Niveau	% 2019 - 2020	% 2020 - 2021	% 2021 - 2022
VIF: économique, dans le couple	ZONE DE POLICE	-75,0%	-50,0%	700,0%
	TYPOLOGIE	-4,2%	-0,9%	0,9%
VIF: économique, envers des descendants	ZONE DE POLICE	/	-100,0%	/
	TYPOLOGIE	21,1%	8,7%	-32,0%
VIF: économique, envers d'autres membres	ZONE DE POLICE	-60,0%	-100,0%	/
	TYPOLOGIE	-34,3%	1,5%	18,9%
Dopage humain	ZONE DE POLICE	/	/	/
	TYPOLOGIE	-20,5%	-13,4%	-19,0%
Engraissement illégal	ZONE DE POLICE	/	/	-100,0%
	TYPOLOGIE	162,5%	-19,0%	-11,8%
Vente de cocaïne	ZONE DE POLICE	50,0%	66,7%	-60,0%
	TYPOLOGIE	-1,5%	3,3%	10,7%
Import-export de cocaïne	ZONE DE POLICE	/	/	-100,0%
	TYPOLOGIE	-25,7%	-35,8%	7,7%
Production de drogues synthétiques	ZONE DE POLICE	/	-100,0%	/
	TYPOLOGIE	4,2%	32,0%	-36,4%
Import-export de drogues synthétiques	ZONE DE POLICE	/	/	/
	TYPOLOGIE	-40,0%	-9,5%	42,1%
Vente de drogues synthétiques	ZONE DE POLICE	0,0%	200,0%	-50,0%
	TYPOLOGIE	-6,5%	-10,1%	5,4%
Production de cannabis (culture)	ZONE DE POLICE	100,0%	-75,0%	0,0%
	TYPOLOGIE	-5,6%	-16,4%	-6,0%
Import-export de cannabis en grande quantité	ZONE DE POLICE	/	/	/
	TYPOLOGIE	44,4%	-61,5%	40,0%



## CRIMINALITE ENREGISTREE : ZONE DE POLICE vs TYPOLOGIE

Figure criminelle/phénomène	Niveau	% 2019 - 2020	% 2020 - 2021	% 2021 - 2022
Vente de cannabis en grande quantité	ZONE DE POLICE	/	/	/
	TYPOLOGIE	14,3%	-4,2%	13,0%
Import-export d'héroïne	ZONE DE POLICE	/	/	-100,0%
	TYPOLOGIE	130,0%	-56,5%	110,0%
Vente-traffic d'héroïne	ZONE DE POLICE	/	-50,0%	0,0%
	TYPOLOGIE	30,2%	-4,9%	3,8%
Commerce et production d'arme à feu et mun.	ZONE DE POLICE	-100,0%	/	/
	TYPOLOGIE	7,4%	5,2%	-41,0%
Commerce et production d'arme non à feu	ZONE DE POLICE	/	/	/
	TYPOLOGIE	-72,7%	66,7%	60,0%
TEH - exploitation économique	ZONE DE POLICE	100,0%	0,0%	-100,0%
	TYPOLOGIE	-23,1%	40,0%	-4,8%
TEH - exploitation sexuelle	ZONE DE POLICE	/	-100,0%	/
	TYPOLOGIE	0,0%	83,7%	-25,3%
Violence physique (transport public)	ZONE DE POLICE	100,0%	-50,0%	0,0%
	TYPOLOGIE	-12,9%	12,7%	24,9%
Violence physique (voie publique)	ZONE DE POLICE	-5,9%	21,9%	15,4%
	TYPOLOGIE	-13,4%	9,3%	6,8%
Violence physique (autre endroit public)	ZONE DE POLICE	0,0%	-33,3%	50,0%
	TYPOLOGIE	-4,6%	6,5%	6,1%
Violence physique (endroit accessible au public)	ZONE DE POLICE	-84,2%	233,3%	150,0%
	TYPOLOGIE	-43,0%	11,3%	41,1%
Violence sexuelle (transport public)	ZONE DE POLICE	/	/	/
	TYPOLOGIE	9,8%	14,3%	-9,4%



## CRIMINALITE ENREGISTREE : ZONE DE POLICE vs TYPOLOGIE

Figure criminelle/phénomène	Niveau	% 2019 - 2020	% 2020 - 2021	% 2021 - 2022
Violence sexuelle (voie publique)	ZONE DE POLICE	-66,7%	200,0%	33,3%
	TYPLOGIE	-16,5%	5,8%	4,1%
Violence sexuelle (autre endroit public)	ZONE DE POLICE	/	/	50,0%
	TYPLOGIE	-5,3%	2,2%	-16,5%
Violence sexuelle (endroit accessible au public)	ZONE DE POLICE	-50,0%	700,0%	-100,0%
	TYPLOGIE	-32,0%	23,1%	24,2%
Violence psychique (transport public)	ZONE DE POLICE	0,0%	-100,0%	/
	TYPLOGIE	-23,4%	20,1%	-0,6%
Violence psychique (voie publique)	ZONE DE POLICE	-6,7%	3,6%	-13,8%
	TYPLOGIE	1,9%	-4,1%	5,7%
Violence psychique (autre endroit public)	ZONE DE POLICE	0,0%	0,0%	50,0%
	TYPLOGIE	11,5%	-16,5%	-2,2%
Violence psychique (endroit accessible au public)	ZONE DE POLICE	-63,6%	125,0%	33,3%
	TYPLOGIE	-17,6%	-0,4%	10,5%
Vol à main armée (transport public)	ZONE DE POLICE	/	/	/
	TYPLOGIE	50,0%	-33,3%	75,0%
Vol à main armée (voie publique)	ZONE DE POLICE	/	-75,0%	-100,0%
	TYPLOGIE	-13,3%	-21,2%	14,9%
Vol à main armée (autre endroit public)	ZONE DE POLICE	/	-100,0%	/
	TYPLOGIE	33,3%	-12,5%	-42,9%
Vol à main armée (endroit accessible au public)	ZONE DE POLICE	0,0%	0,0%	-100,0%
	TYPLOGIE	-23,9%	-19,0%	-8,2%
Vol avec violence sans arme (transport public)	ZONE DE POLICE	/	/	/
	TYPLOGIE	-10,8%	-30,3%	21,7%



## CRIMINALITE ENREGISTREE : ZONE DE POLICE vs TYPOLOGIE

Figure criminelle/phénomène	Niveau	% 2019 - 2020	% 2020 - 2021	% 2021 - 2022
Vol avec violence sans arme (voie publique)	ZONE DE POLICE	-80,0%	-100,0%	/
	TYPLOGIE	-29,5%	-8,6%	13,5%
Vol avec violence sans arme (autre endroit public)	ZONE DE POLICE	/	/	/
	TYPLOGIE	-9,5%	-23,7%	10,3%
Vol avec violence sans arme (endr. acces. au pub.)	ZONE DE POLICE	0,0%	-100,0%	/
	TYPLOGIE	-29,8%	-10,9%	39,0%
Faux policiers	ZONE DE POLICE	/	-100,0%	/
	TYPLOGIE	-38,3%	-24,3%	-25,0%
Terrorisme, extrémisme et radicalisme	ZONE DE POLICE	/	/	/
	TYPLOGIE	35,1%	-18,0%	-22,0%
Cyberharcèlement	ZONE DE POLICE	-30,0%	14,3%	-12,5%
	TYPLOGIE	-7,9%	7,2%	-0,7%
Fraude à l'identité	ZONE DE POLICE	-44,0%	35,7%	-10,5%
	TYPLOGIE	29,6%	-2,3%	1,0%

# ***STATISTIQUES POLICIERES DE CRIMINALITE***

---

***LIEU DE PERPETRATION: ZONE DE POLICE***

**PZ HAMME/WAASMUNSTER**

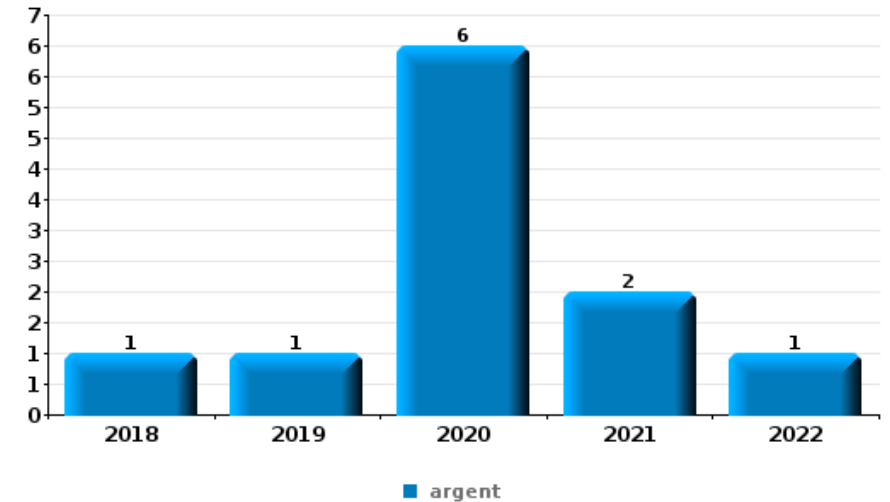
***PARTIE VI : OBJETS ET MOYENS DE TRANSPORT***



**PZ HAMME/WAASMUNSTER**

**Vol à main armée**

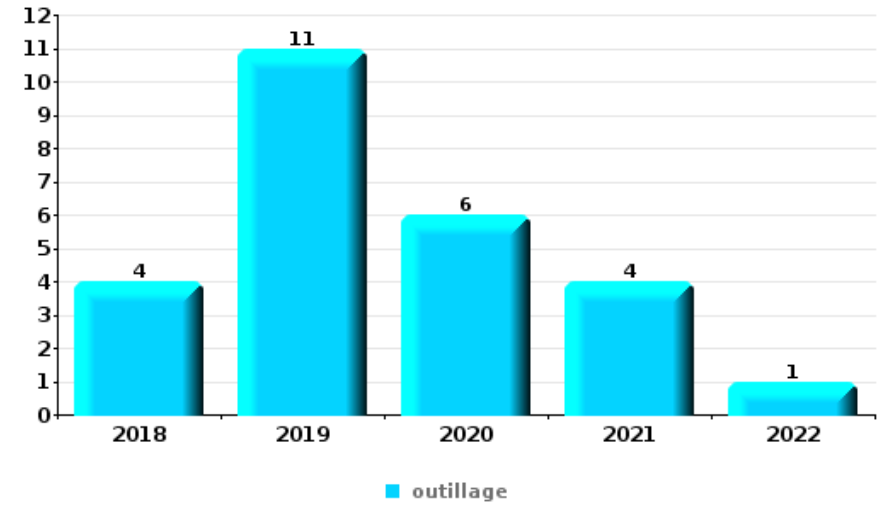
Top 5 Objets volés (sbd nombre de faits)		2018	2019	2020	2021	2022	2023
1	argent	1	1	6	2	1	
2	GSM et accessoires		1	4	1	2	
3	bijouterie / montre			1			
3	carte bancaire / carte de crédit			1			
3	carte d'identité / passeport			1			
3	clé					1	
3	coffre-fort / coffret (argent) / caisse			1			
3	GPS			1			
3	lunettes / verres de contact			1			
3	outillage			1			
3	parfum / produit de beauté					1	
3	portefeuille					1	
3	valise / sac			1			





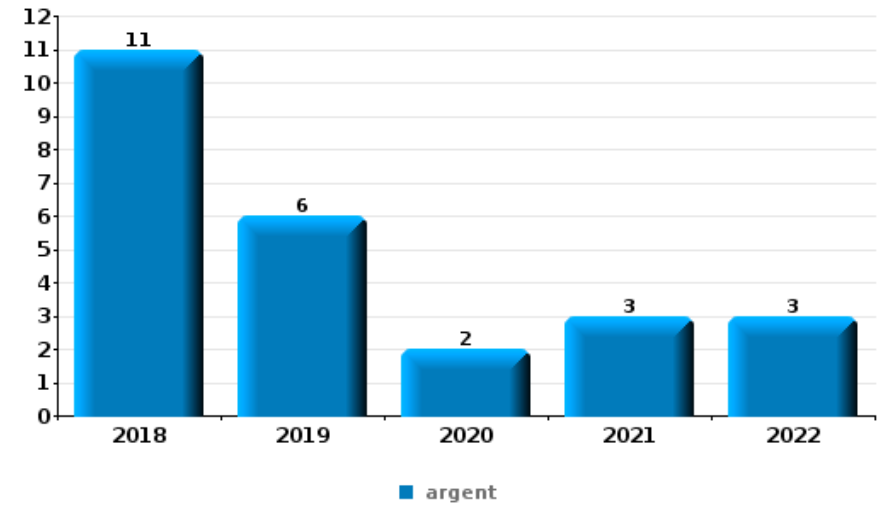
**Vol dans ou sur un véhicule**

Top 5 Objets volés (sbd nombre de faits)		2018	2019	2020	2021	2022	2023
1	outillage	4	11	6	4	1	
2	argent	6	6	4	2	2	
3	vêtement	6	6	2	1	1	
4	GPS	4	3	4		1	
4	permis de conduire	6	3	1	1	1	



**Cambriolage ds entreprise ou commerce**

Top 5 Objets volés (sbd nombre de faits)		2018	2019	2020	2021	2022	2023
1	argent	11	6	2	3	3	
2	coffre-fort / coffret (argent) / caisse	2	2			2	
3	alimentation		1		1	1	
3	outillage	3					
3	tabac		1	1	1		

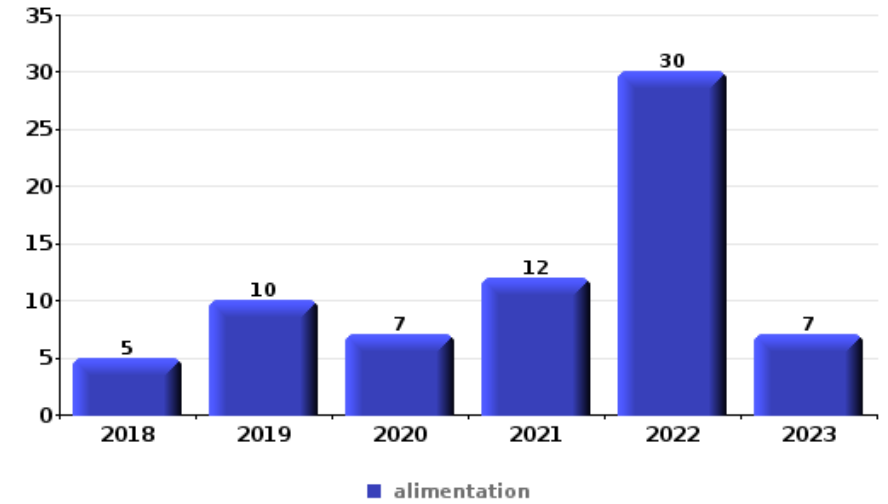






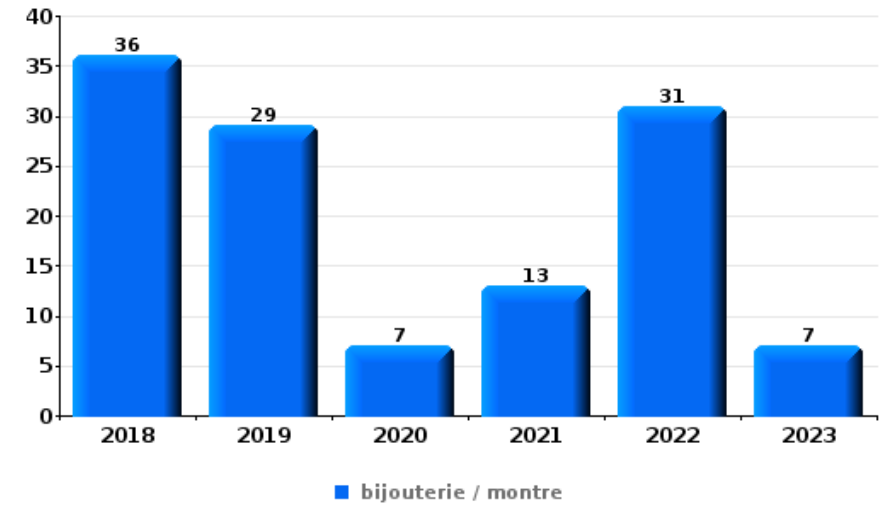
**Vol à l'étalage**

Top 5 Objets volés (sbd nombre de faits)		2018	2019	2020	2021	2022	2023
1	alimentation	5	10	7	12	30	7
2	tabac	3	5	2	14	10	1
3	parfum / produit de beauté	1		5	4	3	
4	vêtement		3	3	3	2	
5	bijouterie / montre	1		3	1	3	1



**Cambriolage dans habitation**

Top 5 Objets volés (sbd nombre de faits)		2018	2019	2020	2021	2022	2023
1	bijouterie / montre	36	29	7	13	31	7
2	argent	25	15	5	13	27	4
3	multimédia	8	10		3	6	1
4	outillage	5	8	2	4	2	1
5	ordinateur et accessoires	5	5	2	3	5	





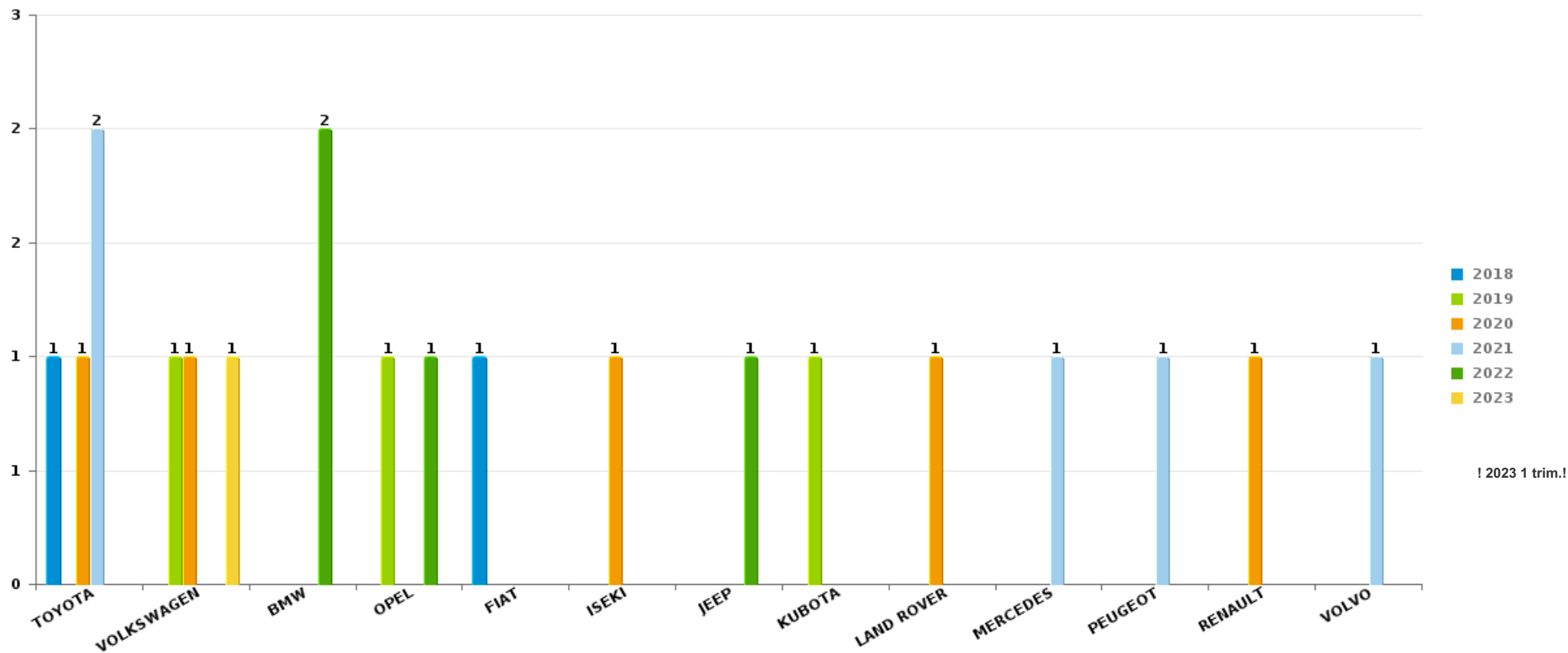
*Remarque: en ce qui concerne les objets, aucun total n'est reproduit étant donné que plusieurs objets peuvent avoir été volés lors d'un même fait.*



PZ HAMME/WAASMUNSTER

Vol de voiture

Nombre de voitures volées par marque (Top 5)



! 2023 1 trim.!

# ***STATISTIQUES POLICIERES DE CRIMINALITE***

---

***LIEU DE PERPETRATION: ZONE DE POLICE***

**PZ HAMME/WAASMUNSTER**

***PARTIE VII : SUSPECTS***



## Partie 1: Niveau FAITS (comptage du nombre de faits pour lesquels un certain type de suspect est impliqué)

### 1.1. Nombre d'infractions selon le sexe des suspects identifiés (par catégorie principale)

Étant donné que, tant un suspect identifié masculin qu'un suspect identifié féminin peuvent être impliqués lors d'un même fait, il est possible que la somme des colonnes «Hommes» et «Femmes» soit supérieure à la valeur de la colonne «Total...» (voir également la note méthodologique)

#### PZ HAMME/WAASMUNSTER

2023

Catégorie principale / Sexe	Nombre total de faits avec au moins 1 suspect	Hommes	%	Femmes	%
Vol et extorsion	21	16	76,2%	6	28,6%
Drogues	18	17	94,4%	2	11,1%
Infr. contre l'intégrité physique	16	12	75,0%	6	37,5%
Ivresse et alcool	11	9	81,8%	2	18,2%
Législation sur les étrangers	7	6	85,7%	1	14,3%
Criminalité informatique	6	6	100,0%		
Environnement	6	4	66,7%	2	33,3%
Fraude	5	3	60,0%	2	40,0%
Infr. contre la sécurité publique	5	4	80,0%	1	20,0%
Armes et explosifs	4	3	75,0%	1	25,0%
Infr. contre autres valeurs morales et sentiments	4	2	50,0%	2	50,0%
Dégradation de la propriété	3	3	100,0%		
Infr. contre l'autorité publique	3	2	66,7%	1	33,3%
Registre de population	3	2	66,7%	1	33,3%
Code pénal social	1	1	100,0%	1	100,0%
Infr. contre la foi publique	2	2	100,0%		

## CRIMINALITE ENREGISTREE: SUSPECTS



Catégorie principale / Sexe	Nombre total de faits avec au moins 1 suspect	Hommes	%	Femmes	%
Autres lois spéciales	1	1	100,0%		
Hormones et dopage	1	1	100,0%		
Protection de la jeunesse	1			1	100,0%
<b>Total</b>	<b>118</b>	<b>94</b>	<b>79,7 %</b>	<b>29</b>	<b>24,6 %</b>



## 1.2. Nombre d'infractions selon le sexe des suspects identifiés (par figure criminelle)

Étant donné que, tant un suspect identifié masculin qu'un suspect identifié féminin peuvent être impliqués lors d'un même fait, il est possible que la somme des colonnes «Hommes» et «Femmes» soit supérieure à la valeur de la colonne «Total...»  
(voir également la note méthodologique)

### PZ HAMME/WAASMUNSTER

2023

#### FC Vol moyen de transport

Figure criminelle / Sexe	Nombre total de faits avec au moins 1 suspect identifié	Hommes	%
Vol de voiture	1	1	100,0%
Total	PA	PA	PA

#### FC Cambriolage

Figure criminelle / Sexe	Nombre total de faits avec au moins 1 suspect identifié	Hommes	%	Femmes	%
Cambriolage dans habitation	3	3	100,0%	1	33,3%
Cambriolage dans bâtiment (total)	3	3	100,0%	1	33,3%
Total	PA	PA	PA	PA	PA

#### FC Vol autre

Figure criminelle / Sexe	Nombre total de faits avec au moins 1 suspect identifié	Hommes	%	Femmes	%
Vol avec violence sans arme	1	1	100,0%		
Vol dans ou sur un véhicule	1	1	100,0%		
Vol à l'étalage	10	5	50,0%	5	50,0%
Vol d'animaux	1	1	100,0%		
Total	PA	PA	PA	PA	PA

## CRIMINALITE ENREGISTREE: SUSPECTS



### Criminalité ICT

Figure criminelle / Sexe	Nombre total de faits avec au moins 1 suspect identifié	Hommes	%
Fraude de cartes de paiements	1	1	100,0%
Phishing	2	2	100,0%
<b>Total</b>	<b>PA</b>	<b>PA</b>	<b>PA</b>

### FC Autre

Figure criminelle / Sexe	Nombre total de faits avec au moins 1 suspect identifié	Hommes	%
Violence contre les métiers d'intérêt général	1	1	100,0%
Graffiti	1	1	100,0%
Dégradation de voiture	1	1	100,0%
<b>Total</b>	<b>PA</b>	<b>PA</b>	<b>PA</b>

### PH Violence intrafamiliale (VIF)

Figure criminelle / Sexe	Nombre total de faits avec au moins 1 suspect identifié	Hommes	%	Femmes	%
VIF: physique, dans le couple	6	3	50,0%	5	83,3%
VIF: physique, envers d'autres membres	2	1	50,0%	2	100,0%
VIF: psychique, dans le couple	4	3	75,0%	1	25,0%
VIF: économique, envers d'autres membres	1	1	100,0%		
<b>Total</b>	<b>PA</b>	<b>PA</b>	<b>PA</b>	<b>PA</b>	<b>PA</b>

### PH Hormones et dopage

Figure criminelle / Sexe	Nombre total de faits avec au moins 1 suspect identifié	Hommes	%
Dopage humain	1	1	100,0%
<b>Total</b>	<b>PA</b>	<b>PA</b>	<b>PA</b>



## CRIMINALITE ENREGISTREE: SUSPECTS



### PH Drogues

Figure criminelle / Sexe	Nombre total de faits avec au moins 1 suspect identifié	Hommes	%
Vente de drogues synthétiques	1	1	100,0%
Total	PA	PA	PA

### PH Trafic d'armes

Figure criminelle / Sexe	Nombre total de faits avec au moins 1 suspect identifié	Hommes	%
Commerce et production d'arme à feu et mun.	1	1	100,0%
Total	PA	PA	PA

### PH Violence dans l'espace public

Figure criminelle / Sexe	Nombre total de faits avec au moins 1 suspect identifié	Hommes	%	Femmes	%
Violence physique (voie publique)	5	2	40,0%	3	60,0%
Violence physique (autre endroit public)	1	1	100,0%		
Violence physique (endroit accessible au public)	4	4	100,0%		
Violence psychique (endroit accessible au public)	1	1	100,0%		
Total	PA	PA	PA	PA	PA

### PH Autre

Figure criminelle / Sexe	Nombre total de faits avec au moins 1 suspect identifié	Hommes	%
Cyberharcèlement	2	2	100,0%
Fraude à l'identité	2	2	100,0%
Total	PA	PA	PA



### 1.3. Nombre d'infractions selon l'âge des suspects identifiés (par catégorie principale)

Étant donné que, tant un suspect identifié mineur qu'un suspect identifié majeur peuvent être impliqués lors d'un même fait, il est possible que la somme des colonnes «Mineur» et «Majeur» soit supérieure à la valeur de la colonne «Total...» (voir également la note méthodologique)

#### PZ HAMME/WAASMUNSTER

**2023**

Catégorie principale / Âge	Nombre total de faits avec au moins 1 suspect identifié	Mineur	%	Majeur	%
Vol et extorsion	21	1	4,8%	20	95,2%
Drogues	18	1	5,6%	17	94,4%
Infr. contre l'intégrité physique	16	1	6,3%	15	93,8%
Ivresse et alcool	11			11	100,0%
Législation sur les étrangers	7			7	100,0%
Criminalité informatique	6	1	16,7%	5	83,3%
Environnement	6			6	100,0%
Fraude	5			5	100,0%
Infr. contre la sécurité publique	5			5	100,0%
Armes et explosifs	4			4	100,0%
Infr. contre autres valeurs morales et sentiments	4			4	100,0%
Dégradation de la propriété	3	1	33,3%	2	66,7%
Infr. contre l'autorité publique	3			3	100,0%
Registre de population	3			3	100,0%
Infr. contre la foi publique	2			2	100,0%
Autres lois spéciales	1			1	100,0%
Code pénal social	1			1	100,0%
Hormones et dopage	1			1	100,0%
Protection de la jeunesse	1	1	100,0%		
<b>Total</b>	<b>118</b>	<b>6</b>	<b>5,1%</b>	<b>112</b>	<b>94,9%</b>



## 1.4. Nombre d'infractions selon l'âge des suspects identifiés (par figure criminelle)

Étant donné que, tant un suspect identifié mineur qu'un suspect identifié majeur peuvent être impliqués lors d'un même fait, il est possible que la somme des colonnes «Mineur» et «Majeur» soit supérieure à la valeur de la colonne «Total...»  
(voir également la note méthodologique)

### PZ HAMME/WAASMUNSTER

2023

#### FC Vol moyen de transport

Figure criminelle / Âge	Nombre total de faits avec au moins 1 suspect identifié	Majeur	%
<b>Vol de voiture</b>	1	1	100,0%
<b>Total</b>	PA	PA	PA

#### FC Cambriolage

Figure criminelle / Âge	Nombre total de faits avec au moins 1 suspect identifié	Majeur	%
<b>Cambriolage dans habitation</b>	3	3	100,0%
<b>Cambriolage dans bâtiment (total)</b>	3	3	100,0%
<b>Total</b>	PA	PA	PA

#### FC Vol autre

Figure criminelle / Âge	Nombre total de faits avec au moins 1 suspect identifié	Mineur	%	Majeur	%
<b>Vol avec violence sans arme</b>	1			1	100,0%
<b>Vol dans ou sur un véhicule</b>	1			1	100,0%
<b>Vol à l'étalage</b>	10	1	10,0%	9	90,0%
<b>Vol d'animaux</b>	1			1	100,0%
<b>Total</b>	PA	PA	PA	PA	PA



### Criminalité ICT

Figure criminelle / Âge	Nombre total de faits avec au moins 1 suspect identifié	Mineur	%	Majeur	%
Fraude de cartes de paiements	1			1	100,0%
Phishing	2	1	50,0%	1	50,0%
<b>Total</b>	<b>PA</b>	<b>PA</b>	<b>PA</b>	<b>PA</b>	<b>PA</b>

### FC Autre

Figure criminelle / Âge	Nombre total de faits avec au moins 1 suspect identifié	Mineur	%	Majeur	%
Violence contre les métiers d'intérêt général	1			1	100,0%
Graffiti	1	1	100,0%		
Dégradation de voiture	1			1	100,0%
<b>Total</b>	<b>PA</b>	<b>PA</b>	<b>PA</b>	<b>PA</b>	<b>PA</b>

### PH Violence intrafamiliale (VIF)

Figure criminelle / Âge	Nombre total de faits avec au moins 1 suspect identifié	Majeur	%
VIF: physique, dans le couple	6	6	100,0%
VIF: physique, envers d'autres membres	2	2	100,0%
VIF: psychique, dans le couple	4	4	100,0%
VIF: économique, envers d'autres membres	1	1	100,0%
<b>Total</b>	<b>PA</b>	<b>PA</b>	<b>PA</b>

### PH Hormones et dopage

Figure criminelle / Âge	Nombre total de faits avec au moins 1 suspect identifié	Majeur	%
Dopage humain	1	1	100,0%
<b>Total</b>	<b>PA</b>	<b>PA</b>	<b>PA</b>

## CRIMINALITE ENREGISTREE: SUSPECTS



### PH Drogues

Figure criminelle / Âge	Nombre total de faits avec au moins 1 suspect identifié	Majeur	%
Vente de drogues synthétiques	1	1	100,0%
<b>Total</b>	<b>PA</b>	<b>PA</b>	<b>PA</b>

### PH Trafic d'armes

Figure criminelle / Âge	Nombre total de faits avec au moins 1 suspect identifié	Majeur	%
Commerce et production d'arme à feu et mun.	1	1	100,0%
<b>Total</b>	<b>PA</b>	<b>PA</b>	<b>PA</b>

### PH Violence dans l'espace public

Figure criminelle / Âge	Nombre total de faits avec au moins 1 suspect identifié	Mineur	%	Majeur	%
Violence physique (voie publique)	5			5	100,0%
Violence physique (autre endroit public)	1			1	100,0%
Violence physique (endroit accessible au public)	4	1	25,0%	3	75,0%
Violence psychique (endroit accessible au public)	1			1	100,0%
<b>Total</b>	<b>PA</b>	<b>PA</b>	<b>PA</b>	<b>PA</b>	<b>PA</b>

### PH Autre

Figure criminelle / Âge	Nombre total de faits avec au moins 1 suspect identifié	Majeur	%
Cyberharcèlement	2	2	100,0%
Fraude à l'identité	2	2	100,0%
<b>Total</b>	<b>PA</b>	<b>PA</b>	<b>PA</b>



## Partie 2: Niveau SUSPECTS-FAIT (comptage du nombre de combinaisons suspect-fait)

### 2.1. Nombre de suspects-fait selon le sexe des suspects identifiés (TOP 5 des catégories principales)

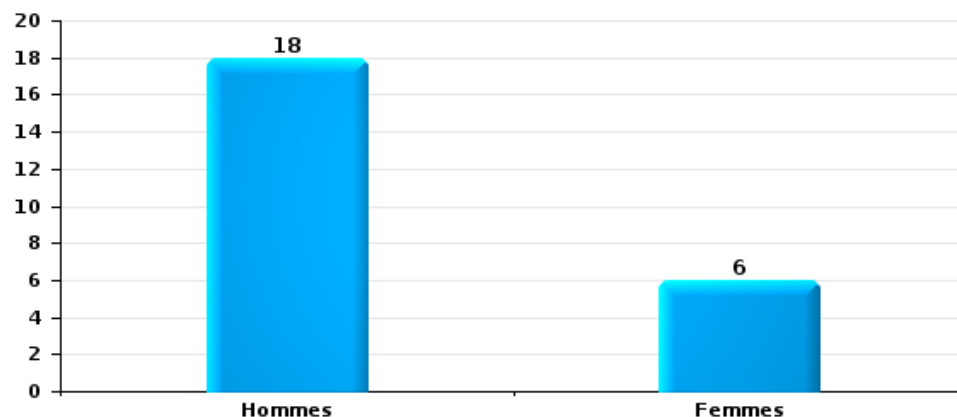
Lorsqu'un même suspect a commis plusieurs faits durant la période considérée, il est aussi comptabilisé plusieurs fois (voir également la note méthodologique)

#### PZ HAMME/WAASMUNSTER

2023

Vol et extorsion

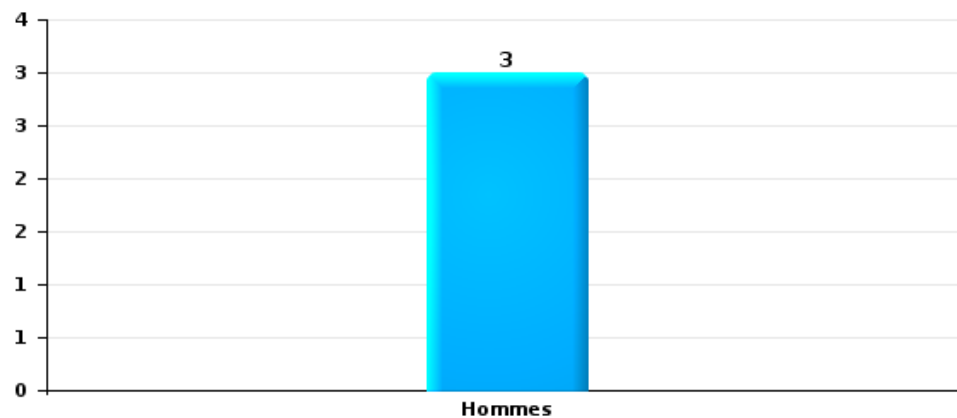
Nombre de suspects-fait selon le sexe





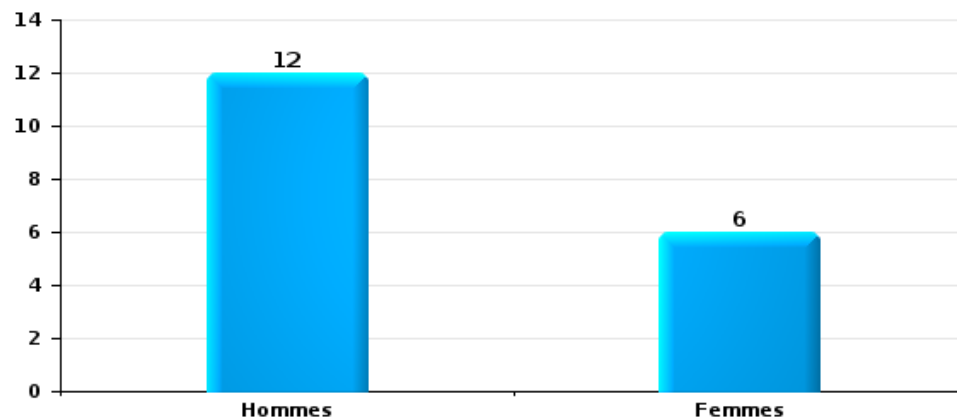
Dégradation de la propriété

Nombre de suspects-fait selon le sexe



Infr. contre l'intégrité physique

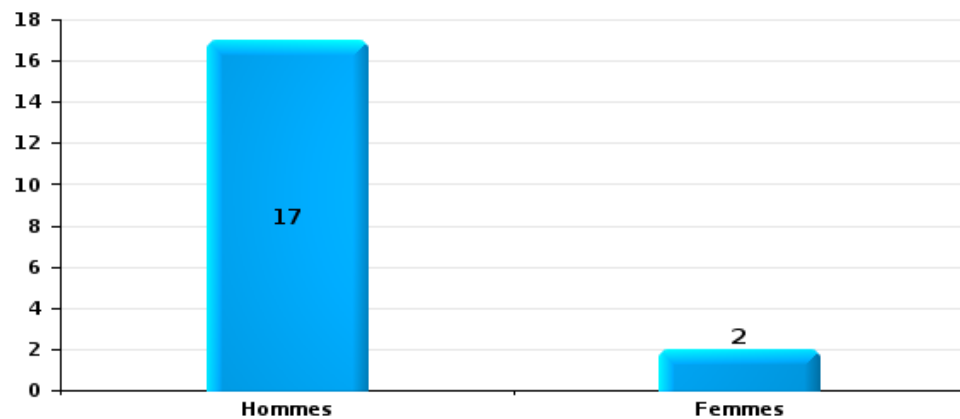
Nombre de suspects-fait selon le sexe





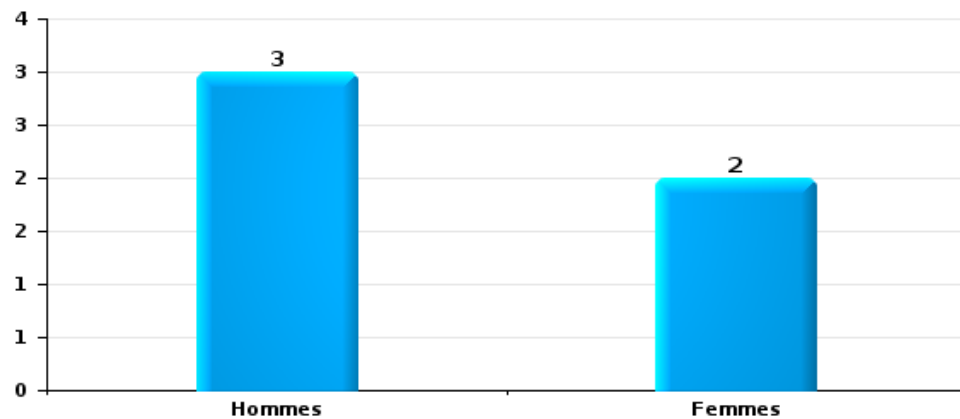
Drogues

Nombre de suspects-fait selon le sexe



Fraude

Nombre de suspects-fait selon le sexe







## 2.2. Nombre de suspects-fait selon le sexe des suspects identifiés (TOP 5 des figures criminelles)

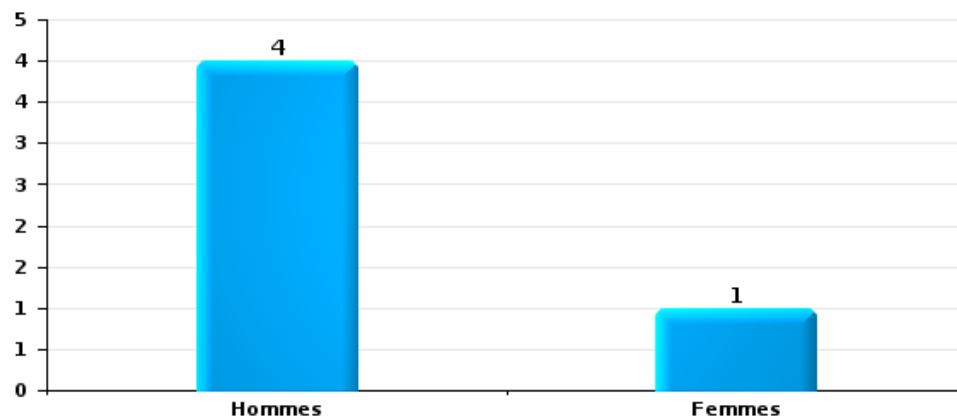
Lorsqu'un même suspect a commis plusieurs faits durant la période considérée, il est aussi comptabilisé plusieurs fois (voir également la note méthodologique)

### PZ HAMME/WAASMUNSTER

2023

#### Cambriolage dans bâtiment (total)

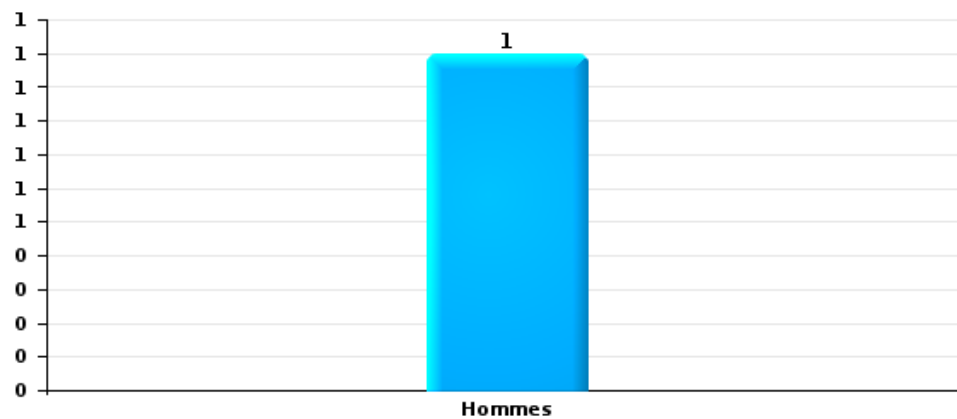
Nombre de suspects-fait selon le sexe





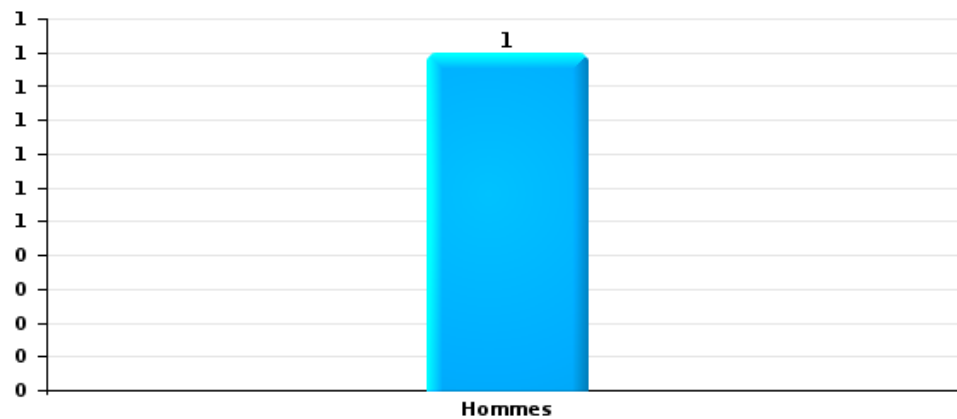
Vol dans ou sur un véhicule

Nombre de suspects-fait selon le sexe



Dégradation de voiture

Nombre de suspects-fait selon le sexe





### 2.3. Nombre de suspects-fait selon l'âge des suspects identifiés (TOP 5 des catégories principales)

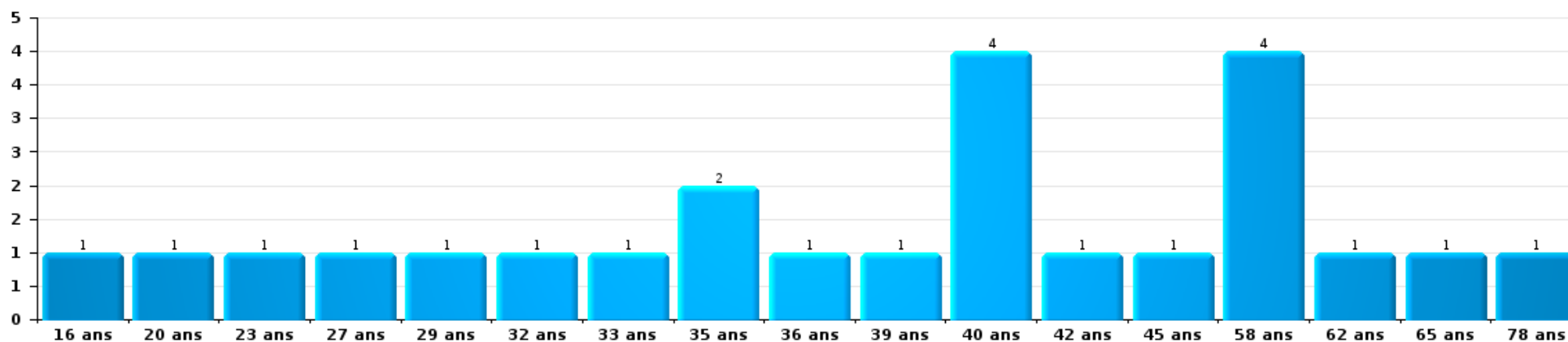
1) Lorsqu'un même suspect a commis plusieurs faits durant la période considérée, il est aussi comptabilisé plusieurs fois, qu'il ait le même âge ou non – 2) Les suspects au-dessous de 14 ans et à partir de 90 ans ne sont pas repris dans le tableau (voir également la note méthodologique)

#### PZ HAMME/WAASMUNSTER

2023

Vol et extorsion

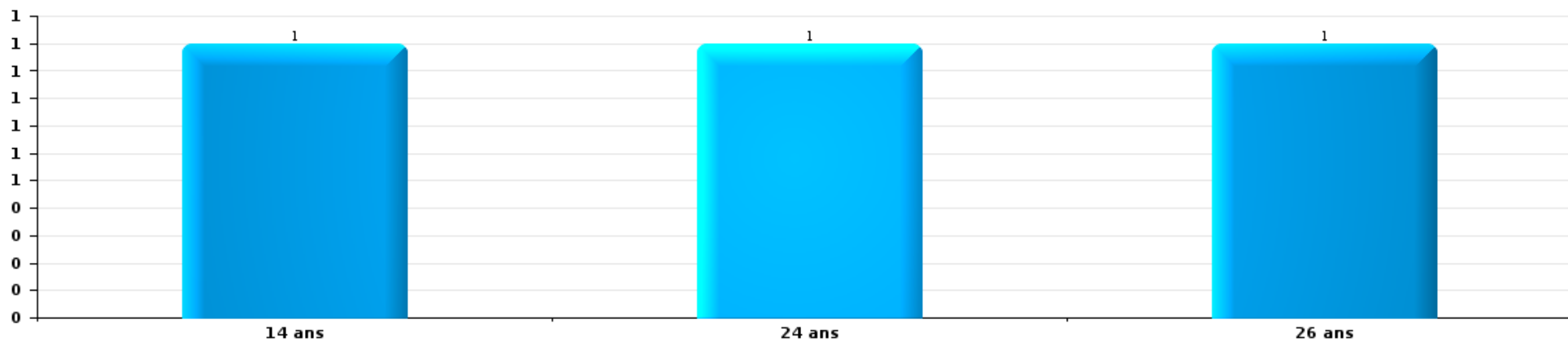
Nombre de suspects-fait par âge (chronologique)





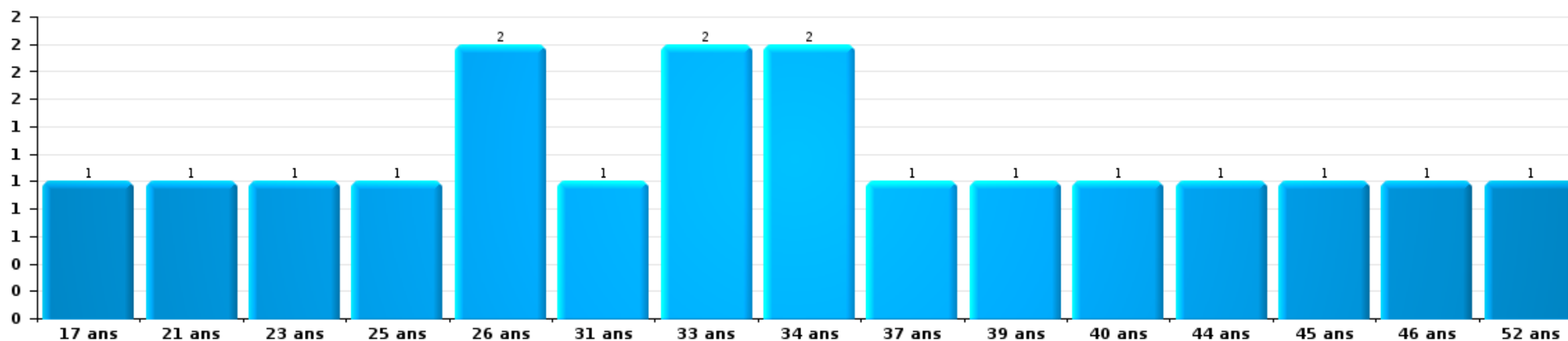
Dégradation de la propriété

Nombre de suspects-fait par âge (chronologique)



Infr. contre l'intégrité physique

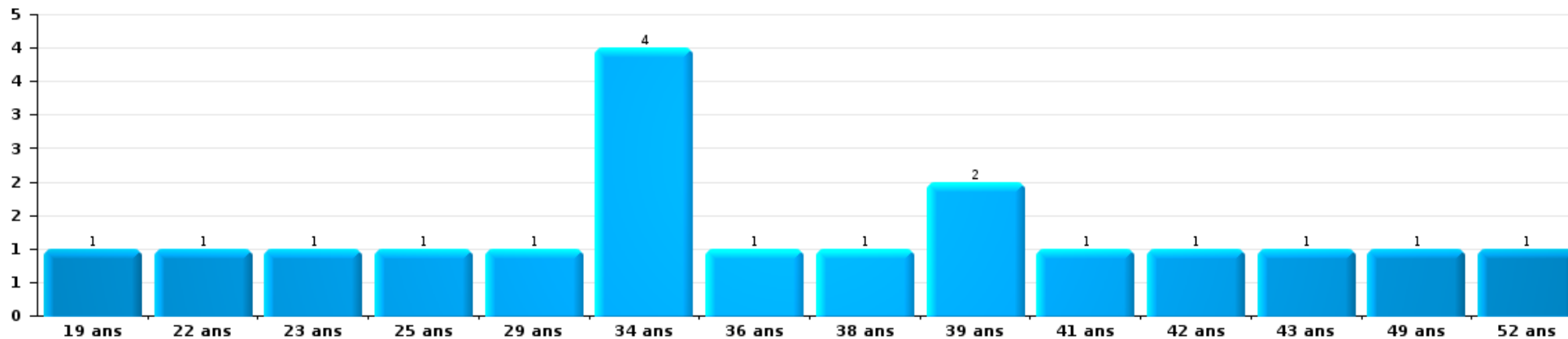
Nombre de suspects-fait par âge (chronologique)





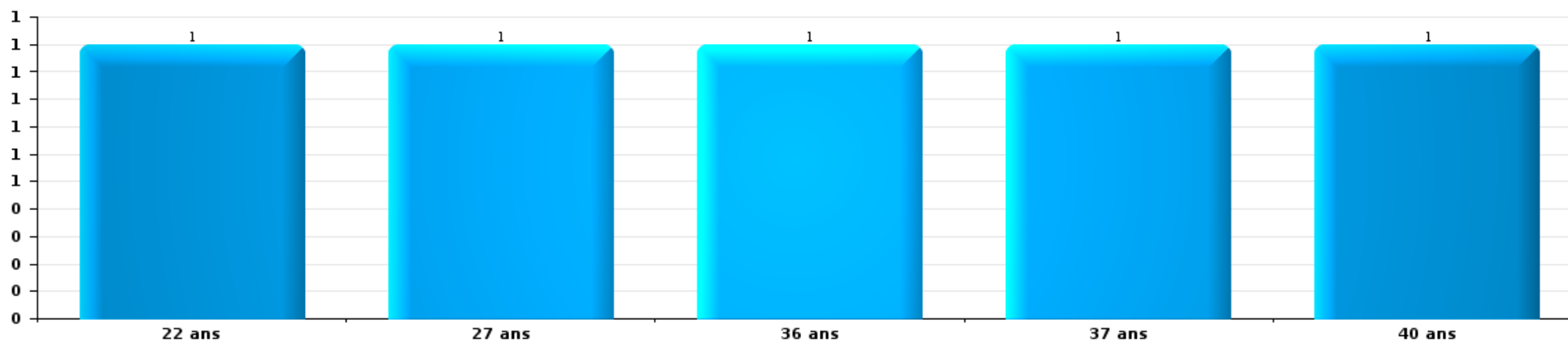
Drogues

Nombre de suspects-fait par âge (chronologique)



Fraude

Nombre de suspects-fait par âge (chronologique)





## 2.4. Nombre de suspects-fait selon l'âge des suspects identifiés (TOP 5 des figures criminelles)

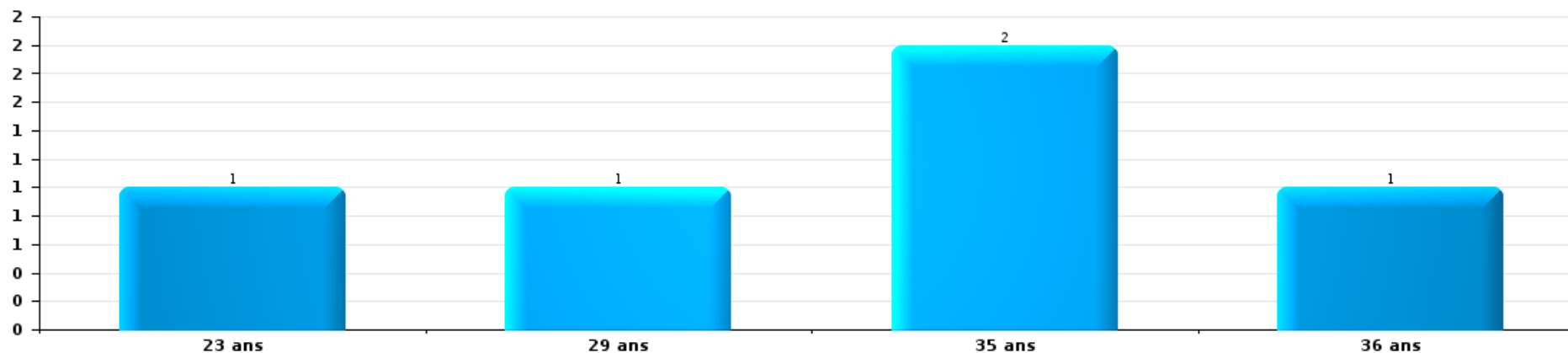
1) Lorsqu'un même suspect a commis plusieurs faits durant la période considérée, il est aussi comptabilisé plusieurs fois, qu'il ait le même âge ou non - 2) Les suspects au-dessous de 14 ans et à partir de 90 ans ne sont pas repris dans le tableau (voir également la note méthodologique)

### PZ HAMME/WAASMUNSTER

2023

### Cambriolage dans bâtiment (total)

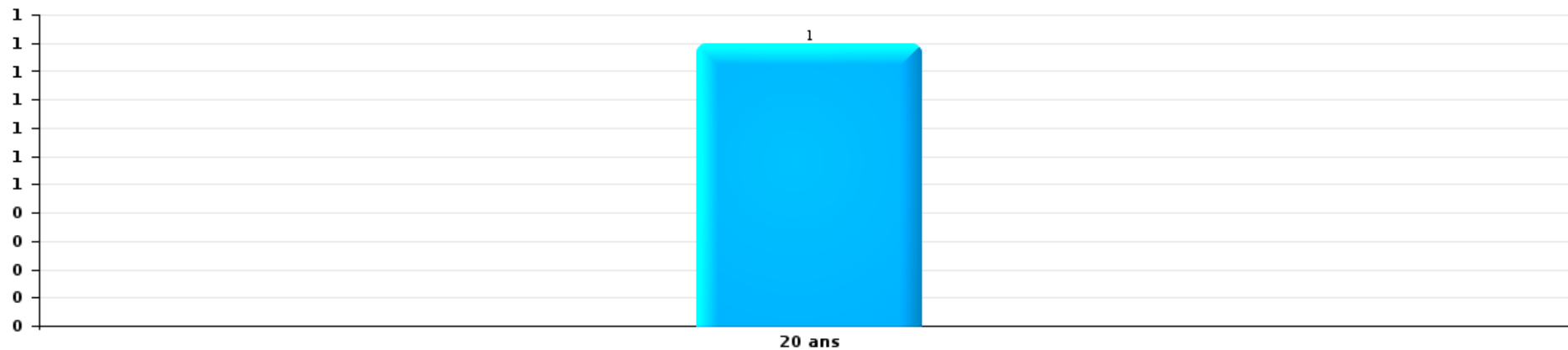
Nombre de suspects-fait par âge (chronologique)





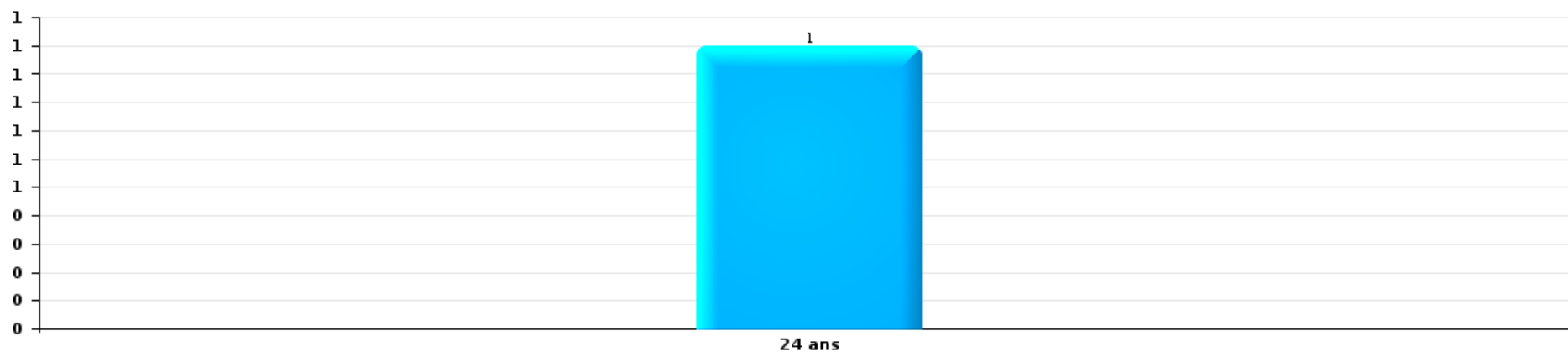
Vol dans ou sur un véhicule

Nombre de suspects-fait par âge (chronologique)



Dégradation de voiture

Nombre de suspects-fait par âge (chronologique)



# ***STATISTIQUES POLICIERES DE CRIMINALITE***

---

***LIEU DE PERPETRATION: ZONE DE POLICE***

**PZ HAMME/WAASMUNSTER**

***ANNEXE I: DETAIL PAR CATEGORIE DE DELIT  
CODE PENAL***





**PZ HAMME/WAASMUNSTER**

**Infraction Code pénal**

**Infr. contre l'intégrité physique**

			2000	2013	2014	2015	2016	2017	2018	2019	2020	2021	2022	2023
Assassinat	Empoisonnement (assassinat)	Tent.										1		
	Suite à incendie volontaire / explosion	Tent.										1		
	Autres	Tent.	1										1	1
		<b>Sous-total</b>		<b>1</b>								<b>2</b>	<b>1</b>	<b>1</b>
Meurtre	Parricide (meurtre)	Tent.				1								
	Empoisonnement (meurtre)	Tent.			1									
	Non spécifié	Acc.			3									
		Tent.	1											
	Autres	Acc.			1									
	Tent.	1		1	2	1	1	2			1		1	
	<b>Sous-total</b>		<b>2</b>	<b>2</b>	<b>7</b>	<b>1</b>	<b>1</b>	<b>2</b>			<b>1</b>		<b>1</b>	
Torture et maltraitance	Torture	Acc.						1		1				
		<b>Sous-total</b>						<b>1</b>		<b>1</b>				
Coups et/ou blessures vol. en sphère familiale	Entre partenaires ou ex-partenaires	Acc.	30	39	62	66	64	58	58	43	41	41	52	15
	Lors d'un différend familial en général	Acc.	31											
	Par les parents envers un mineur	Acc.		3	5	5	3	9	8	10	1	5	4	
	Envers les parents	Acc.	2	2	5	3	3	11	4	2	1	5	4	2
	Envers d'autres ascendants directs ou collatéraux	Acc.	1	4	5	3	4	5	1	1	3	5	1	
	<b>Sous-total</b>	<b>64</b>	<b>48</b>	<b>77</b>	<b>77</b>	<b>74</b>	<b>83</b>	<b>71</b>	<b>56</b>	<b>46</b>	<b>56</b>	<b>61</b>	<b>17</b>	
Coups et/ou blessures vol. hors sphère familiale	Bagarres (=coups réciproques)	Acc.	13	15	21	21	28	20	16	20	16	13	18	6
	Coups envers fonctionnaire de police	Acc.	1	6	1	1	1	2		2		2		
	Envers un mineur par une pers. ayant autorité	Acc.	2	2	2	2	2	1	3	2	3	3	3	
	Envers un mineur qualité de l'auteur inconnue	Acc.	3	10	4	4	7	2	6	6	2	3	5	3
	Envers pers. vulnérable (qualité auteur inconnue)	Acc.	1											
	Coups envers personnel transport public	Acc.				1				1				
	Coups envers personnel autre service public	Acc.		1					1					
	Coups envers profession médicale	Acc.												1
	Coups envers personnel institut d'enseignement	Acc.				2		1		1		1		
	Non spécifié	Acc.	60	60	50	56	60	47	56	46	31	41	57	12
	Tent.												1	
	<b>Sous-total</b>	<b>80</b>	<b>94</b>	<b>78</b>	<b>87</b>	<b>98</b>	<b>73</b>	<b>82</b>	<b>78</b>	<b>52</b>	<b>63</b>	<b>84</b>	<b>22</b>	

FPF/DGR/DRI/BIPOL - Statistiques policières de criminalité (date de clôture: 22/09/2023)  
 Les données pour les années 2001 jusqu'à 2012 ne sont plus publiées mais restent disponibles sur demande auprès du service BIPOL.  
 Les données pour 2023 ne concernent que le 1er trimestre.



Infr. contre l'intégrité physique

			2000	2013	2014	2015	2016	2017	2018	2019	2020	2021	2022	2023
Abstention coupable	Acc.		2	1		1		1			2		1	
	Sous-total		2	1		1		1			2		1	
Autres infr. volontaires. c/ l'intégrité phys.	Privation de soins à enfant ou personne vulnérable	Acc.		1	1		1							
	Administration substances nuisibles	Acc.			1		2			1			1	
		Tent.							1					
	Entrave méchante à la circulation	Acc.	2	3	2	2	4	2	2	8	6	2	1	
	Voies de faits et violences légères	Acc.	11	48	27	25	10	9	11	4	10	7	9	1
	Sous-total		13	52	31	27	17	11	14	13	16	9	11	1
Infr. involontaires contre l'intégrité physique	Coups et/ou blessures involontaires	Acc.	8	2	2	3	2	2		1	2	1	2	
	Abstention d'entretien enfant/personne vulnérable	Acc.	1											
	Morsure de chien	Acc.		4	2	9	3	6	2	2	2	3		1
	Sous-total		9	6	4	12	5	8	2	3	4	4	2	1
	Total		171	201	192	211	195	178	171	151	121	134	161	42



Infr. contre la liberté individuelle

		2000	2013	2014	2015	2016	2017	2018	2019	2020	2021	2022	2023
Prise d'otages	Acc.											1	
	Tent.		1										
	Sous-total		1									1	
Enlèvement de mineur ou personne vulnérable	Enlèvement parental	Acc.							1				
	Sous-total								1				
Détenion par un particulier	Acc.		4							3	1	3	
	Tent.										1		
	Sous-total		4							3	2	3	
		Total	5						1	3	2	4	



Infr. contre les mœurs

			2000	2013	2014	2015	2016	2017	2018	2019	2020	2021	2022	2023
Viol n'ayant pas causé la mort	Victime < 10a	Acc.	2			1	2	4	1			1		
	Victime 10a - 14a	Acc.	2	2	1	1			3	1		1	1	
	Victime 14a - 16a	Acc.		3		1					1			
	Victime 16a - 18a	Acc.					1	2			1	3		
		Tent.												1
	Victime majeure	Acc.	2	1	2	2	6	5	3	6	8	6	6	2
		Tent.				1					1			
Victime âge inconnu	Acc.											1		
	Sous-total		6	6	3	6	9	11	7	8	10	12	4	
Viol avec conséquence inconnue		Acc.							1					
		Sous-total							1					
Viol n'ayant pas causé la mort (nvCPS)	Victime < 16a	Acc.											3	
	Victime majeure	Acc.											5	2
		Sous-total											8	2
Attentat à la pudeur avec violence / menace	Victime < 16a	Acc.	1	2	3	1	1	2	3	1	2	5	3	
	Victime 16a - 18a	Acc.			1		1							
	Victime majeure	Acc.	1	1	2	1	2	4	1	2	3	4	1	
	Sous-total		2	3	6	2	3	7	4	3	5	9	4	
Attentat à la pudeur sans violence / menace	Victime < 16a	Acc.	3	4	7	8	7	4	4	3	4	1	1	
		Tent.										1		
	Victime 16a - 18a	Acc.	1	2	2	1	1	3	1	3	1	2		
	Victime âge inconnu	Acc.	2	1		1	1	2	1	2		1		
	Sous-total		6	7	9	10	9	9	6	8	5	5	1	
Atteinte intégrité sexuelle sans mort (nvCPS)	Victime < 16a	Acc.											2	1
	Victime 16a - 18a	Acc.											1	
	Victime majeure	Acc.											2	
		Sous-total											5	1
Pornographie enfantine	Détention	Acc.		4		2	2	1			1	4		
	Distribution	Acc.		5		11	1	3		11	4	6	1	
	Accès pornographie enfantine via technologie	Acc.										1		
		Sous-total		9		13	3	4			11	5	11	1



**Infr. contre les mœurs**

			2000	2013	2014	2015	2016	2017	2018	2019	2020	2021	2022	2023
Incitation à la débauche	Victime mineure	Acc.			1	3	1	3	1	1	4	6		
	Victime majeure	Acc.		1										
	Age victime inconnu	Acc.				1		1						
	Non spécifié	Acc.	52					1						
	<b>Sous-total</b>		<b>52</b>	<b>1</b>	<b>1</b>	<b>3</b>	<b>2</b>	<b>4</b>	<b>2</b>	<b>1</b>	<b>4</b>	<b>6</b>		
Exploitation de la débauche d'autrui	Victime majeure	Acc.	1				1							
	<b>Sous-total</b>		<b>1</b>				<b>1</b>							
Outrage public aux bonnes mœurs	Actions (exhibitionnisme, etc.)	Acc.	4	4	9		2	1	3	3	2	6	1	
	Ecrits, images, objets	Acc.	2	2	2	3	5		1	4	3	4	2	
	Obscénités en public	Acc.			1									
	Exhibitionnisme (nvCPS)	Acc.											1	
	<b>Sous-total</b>		<b>6</b>	<b>6</b>	<b>12</b>	<b>3</b>	<b>7</b>	<b>1</b>	<b>4</b>	<b>7</b>	<b>5</b>	<b>10</b>	<b>4</b>	
Voyeurisme	Observation/enregistrement de nudité ou intimité	Acc.											1	
	Diffusion enregistrement nudité ou intimité	Acc.									2			
	<b>Sous-total</b>										<b>2</b>		<b>1</b>	
Voyeurisme direct (nvCPS)	Victime majeure	Acc.											1	
	<b>Sous-total</b>												<b>1</b>	
Diffusion de contenu à caractère sexuel (nvCPS)	Victime < 16a	Acc.										1		
	<b>Sous-total</b>											<b>1</b>		
Diffusion contenu sex. but méchant/lucrat. (nvCPS)	Victime < 16a	Acc.											2	
	<b>Sous-total</b>												<b>2</b>	
Grooming (contact par ICT avec mineur < 16 ans)		Acc.				2		2	1			4	1	
	<b>Sous-total</b>					<b>2</b>		<b>2</b>	<b>1</b>			<b>4</b>	<b>1</b>	
Grooming online - avec ICT (nvCPS)	Victime < 16a	Acc.									4			
	<b>Sous-total</b>										<b>4</b>			
Exploitation sexuelle mineurs-prostitution (nvCPS)	Incitation à la débauche/prostit. (nvCPS)	Acc.									4			
	<b>Sous-total</b>										<b>4</b>			
Images d'abus sexuels de mineurs (nvCPS)	Production/diffusion images abus sexuels (nvCPS)	Acc.											2	
	Détention/acquisition images abus sexuels (nvCPS)	Acc.											1	1
	<b>Sous-total</b>												<b>3</b>	<b>1</b>
	<b>Total</b>		<b>73</b>	<b>32</b>	<b>31</b>	<b>37</b>	<b>36</b>	<b>36</b>	<b>26</b>	<b>39</b>	<b>44</b>	<b>58</b>	<b>35</b>	<b>4</b>

FPF/DGR/DR/BIPOL - Statistiques policières de criminalité (date de clôture: 22/09/2023)  
 Les données pour les années 2001 jusqu'à 2012 ne sont plus publiées mais restent disponibles sur demande auprès du service BIPOL.  
 Les données pour 2023 ne concernent que le 1er trimestre.



**Infr. contre autres valeurs morales et sentiments**

			2000	2013	2014	2015	2016	2017	2018	2019	2020	2021	2022	2023
Harcèlement	Harcèlement par téléphone (OLD)	Acc.	6											
		Acc.	7	50	55	66	47	57	52	49	41	41	46	15
	Sous-total	13	50	55	66	47	57	52	49	41	41	46	15	
Violation de sépulture		Acc.	1				1				1	1		
		Sous-total	1				1				1	1		
Violation du secret professionnel		Acc.			2	2			1					
		Sous-total			2	2			1					
Atteinte à l'honneur	Calomnie et diffamation	Acc.	9	17	9	6	18	13	6	18	11	12	12	1
	Déclaration calomnieuse	Acc.	1	1			2	1	3			1		
	Imputation calomnieuse	Acc.	1	1	2	3	1	1	1	1				
	Divulgation méchante	Acc.			2									
	Injures (Délit)	Acc.	18	12	7	9	10	6	6	3	7	9	4	1
	Sous-total	29	31	20	18	31	21	16	22	18	22	16	2	
Vie privée	Intrusion de nuit	Acc.	1						1					
	Violation de domicile par un particulier	Acc.	7	4	4	11	9	4	1	2	2		4	
	Violation du secret des lettres	Acc.		1	3	3	1			2			1	
	Sous-total	8	5	7	14	10	4	2	4	4	2		5	
Tapage nocturne		Acc.	43	2	20	39	12	15	6	7	5	9	11	
		Sous-total	43	2	20	39	12	15	6	7	5	9	11	
Violation de communication par particulier		Acc.		1			1	1						
		Sous-total		1			1	1						
Abus faiblesses de personnes		Acc.										1		
		Sous-total										1		
Cyberlokkig (leurre de mineur par ICT)		Acc.						1		1	1	2	1	
		Sous-total						1		1	1	2	1	
Occupation bien d'autrui (squatter)	Pénétrer / occuper / séjourner (bien non habité)	Acc.							1		2	1		
		Sous-total							1		2	1		
	Total		94	89	104	139	102	99	78	83	70	77	79	17



Infr. relative au statut juridique de l'enfant

		2000	2013	2014	2015	2016	2017	2018	2019	2020	2021	2022	2023
<b>Non-représentation d'enfants</b>	<b>Par les parents</b>	<b>Acc.</b>									6	4	1
		<b>Sous-total</b>									6	4	1
		<b>Total</b>									6	4	1



Vol et extorsion

			2000	2013	2014	2015	2016	2017	2018	2019	2020	2021	2022	2023
Vol avec circ. agr.	Avec violence	Acc.	9	5	3	6	1	3	2	4	8	2	4	
		Tent.	7				1	1		2		1		
	Sans violence	Acc.	165	228	184	166	216	141	125	112	48	61	83	17
		Tent.	99	92	86	93	72	73	38	50	34	29	38	15
	Sous-total			280	325	273	265	289	218	166	166	92	92	126
Vol sans circ. agr.	Avec violence	Acc.	2		3	4	2	2	5	2	2	1	3	
		Tent.	1		1		1							
	Sans violence, Vol à la tire	Acc.	2	25	20	19	11	8	17	6	7	5	8	1
		Tent.												
	Sans violence, Vol d'usage	Acc.	2		1			1	1	1				
		Tent.												1
	Sans violence, Vol domestique	Acc.	11	5	11	13	7	12	7	11	6	8	5	
		Tent.	1											
	Sans violence	Acc.	465	339	309	311	315	225	241	236	157	146	191	44
		Tent.	8	4	8	5	11	12	7	7	4	2	2	1
Sous-total			492	373	353	352	347	260	278	263	176	162	209	47
Vol non spécifié		Acc.	16		2		2	1					1	
		Tent.	6											
	Sous-total			22	2		2	1					1	
Extorsion		Acc.	1	3	5	1	2	5	3	3	5	4	8	1
		Tent.		1	4	1	7	1	7	2	1	1	4	
	Sous-total			1	4	9	2	9	6	10	5	6	5	12
Maraudage		Acc.	2											
		Sous-total			2									
Total			797	702	637	619	647	485	454	434	274	259	348	80





**Fraude**

			2000	2013	2014	2015	2016	2017	2018	2019	2020	2021	2022	2023
Blanchiment d'argent	Acc.		1	10	5	3	1	4	4	5	4	5	4	2
	Sous-total		1	10	5	3	1	4	4	5	4	5	4	2
Recel	Recel simple	Acc.	2		1			4	1	1	2	1	2	
	Recel qualifié	Acc.	1											
	Non spécifié	Acc.	2											
	Sous-total		5		1			4	1	1	2	1	2	
Grivèlerie	Carburant / lubrifiant	Acc.	1											
	Boissons et aliments	Acc.	1			1	1			1	3		1	
	Voiture de location	Acc.			3	3		1			2	1	3	
	Sous-total		2		3	4	1	1		1	5	1	4	
Détournement et destruction frauduleuse	Cel frauduleux	Acc.	56	6	11	6	4	4	4	6	2	2	6	2
	D'argent, de papiers, etc.	Acc.	1					1			1			
	D'objets saisis	Acc.	1				2	1	1		2		4	
	Non spécifié	Acc.	4		2	1			1				2	
	Sous-total		62	6	13	7	6	6	6	6	6	5	12	2
Escoquerie	Fraude par internet	Acc.		29	20	31	25	33	44	76	103	115	92	28
		Tent.		2	6	16	15	10	2	4	13	10	1	
	Escoquerie sans internet	Acc.		24	11	22	11	14	21	17	13	17	7	7
		Tent.		1	1	9	12	4	4	2	7	7	1	
	Non spécifié	Acc.	10											
		Tent.	1											
Sous-total		11	56	38	78	63	61	71	99	136	149	101	35	
Tromperie	Marchandises vendues / travail fourni	Acc.			2			1	1					
	Sous-total			2				1	1					
Abus de confiance et infr. apparentées	Abus de confiance	Acc.	41	23	26	21	19	25	26	22	10	8	26	4
		Tent.	1											
	Abus des faiblesses	Acc.	2		1	1	1	1				2	1	
	Sous-total		44	23	27	22	20	26	26	22	10	10	27	4
Abus de biens sociaux	Par des sociétés	Acc.											2	
	Non spécifié	Acc.									1			
	Autres	Acc.											2	
	Sous-total										1		4	

FPF/DGR/DR/BIPOL - Statistiques policières de criminalité (date de clôture: 22/09/2023)  
 Les données pour les années 2001 jusqu'à 2012 ne sont plus publiées mais restent disponibles sur demande auprès du service BIPOL.  
 Les données pour 2023 ne concernent que le 1er trimestre.



**Fraude**

			2000	2013	2014	2015	2016	2017	2018	2019	2020	2021	2022	2023
Infr. liées à l'insolvabilité	Par des tiers	Acc.					1							
	Par le débiteur	Acc.		3						1	1		1	
	Non spécifié	Acc.		9	11	3		6	1	1		1		
		Sous-total		12	11	3	1	6	1	2	1	1	1	
Chèques sans provision		Acc.	4											
		Sous-total	4											
		Total	129	107	100	117	92	109	110	136	164	169	155	43



Dégradation de la propriété

			2000	2013	2014	2015	2016	2017	2018	2019	2020	2021	2022	2023	
Incendie volontaire	Dans lieu habité (de jour)	Acc.			1	1			1	1	1				
		Tent.				1									
	Dans lieu habité (de nuit)	Acc.			1			1						1	
		Tent.										1			
	Dans lieu habité (moment indéterminé)	Acc.				1									
	Dans un autre lieu (de jour)	Acc.	3	3	2	5	1		2	2				1	
	Dans un autre lieu (de nuit)	Acc.	3	2	2	3			1	1	2	2			
Dans un autre lieu (moment indéterminé)	Acc.	1	2	6				1		2	1				
	Tent.								1						
	<b>Sous-total</b>		<b>7</b>	<b>7</b>	<b>12</b>	<b>10</b>	<b>2</b>	<b>3</b>	<b>5</b>	<b>7</b>	<b>5</b>		<b>2</b>		
Incendie involontaire		Acc.	31	35	26	38	31	29	19	22	6	4	6	1	
		<b>Sous-total</b>	<b>31</b>	<b>35</b>	<b>26</b>	<b>38</b>	<b>31</b>	<b>29</b>	<b>19</b>	<b>22</b>	<b>6</b>	<b>4</b>	<b>6</b>	<b>1</b>	
Destruction, dénaturation, dégradation	Avec circ. aggr.	Acc.	25	3	1		2	1	1					1	
	Destruction de biens agricoles	Acc.			2		4	1	1	1	2				
	Non spécifié	Acc.	5										1		
	<b>Sous-total</b>		<b>30</b>	<b>3</b>	<b>3</b>		<b>6</b>	<b>2</b>	<b>2</b>	<b>1</b>	<b>2</b>		<b>1</b>	<b>1</b>	
Vandalisme	Sur véhicules	Acc.	66	141	130	124	129	120	82	88	74	73	68	15	
		Tent.		1		1									
	Sur autres biens mobiliers	Acc.	90	22	27	23	23	11	18	18	11	20	15	4	
		Graffitis	Acc.	1	10	4	10	4	6	4	4	5	4		4
	Autres détériorations sur biens immobiliers	Acc.	70	103	105	86	88	109	100	86	47	79	69	18	
		Tent.	1												
Dégradation de clôture	Acc.	6	5	1	10	8	8	6	5	3	3				
	<b>Sous-total</b>		<b>234</b>	<b>282</b>	<b>267</b>	<b>254</b>	<b>252</b>	<b>254</b>	<b>210</b>	<b>201</b>	<b>140</b>	<b>179</b>	<b>152</b>	<b>41</b>	
	<b>Total</b>		<b>302</b>	<b>327</b>	<b>308</b>	<b>302</b>	<b>291</b>	<b>288</b>	<b>236</b>	<b>231</b>	<b>153</b>	<b>183</b>	<b>161</b>	<b>43</b>	

FPF/DGR/DRI/BIPOL - Statistiques policières de criminalité (date de clôture: 22/09/2023)  
 Les données pour les années 2001 jusqu'à 2012 ne sont plus publiées mais restent disponibles sur demande auprès du service BIPOL.  
 Les données pour 2023 ne concernent que le 1er trimestre.



Infr. contre la sécurité publique

			2000	2013	2014	2015	2016	2017	2018	2019	2020	2021	2022	2023
Organisation criminelle	Acc.			2								1	4	
	Sous-total			2								1	4	
Association de malfaiteurs	Acc.					1	2	3		2			1	
	Sous-total					1	2	3		2			1	
Evasion de prisonniers	Evasion simple	Acc.				2								
	Non-respect surveillance électronique	Acc.		6	1	4	6	4	3		1	4	4	
	Sous-total			6	1	6	6	4	3		1	4	4	
Menaces	Menace d'attentat	Acc.		1					1			1	1	
	Verbales	Acc.	74	33	34	45	32	32	41	36	20	25	27	4
	Ecrites	Acc.	3	19	10	18	17	14	20	16	14	17	12	9
	Par gestes, emblèmes	Acc.	18	12	14	16	15	7	6	13	10	9	13	5
	Alerte à la bombe	Acc.							1			2		
	Non spécifié	Acc.	3			1								
	Sous-total		98	65	58	80	64	53	69	65	44	54	53	18
	Total		98	73	59	87	72	60	72	67	45	59	62	18



Infr. contre l'autorité publique

			2000	2013	2014	2015	2016	2017	2018	2019	2020	2021	2022	2023
Violence c/ personnes investies autorité publique	Acc.		1			1	1		1				1	
	Sous-total		1			1	1		1				1	
Rébellion	Rébellion armée	Acc.	1			1			1			1	2	
	Rébellion non armée	Acc.	3	9	3	3	2	3	5	6	3	9	6	3
	Non spécifié	Acc.	1			1	1							
	Sous-total		5	9	3	4	3	4	6	6	3	10	8	3
Outrages	Acc.		9	10	4	6	7	7	7	5	6	11	9	
	Sous-total		9	10	4	6	7	7	7	5	6	11	9	
Autres infractions	Bris de scellés	Acc.		2	1					1				
	Sous-total			2	1					1				
<b>Total</b>			<b>15</b>	<b>21</b>	<b>8</b>	<b>11</b>	<b>11</b>	<b>11</b>	<b>14</b>	<b>12</b>	<b>9</b>	<b>21</b>	<b>18</b>	<b>3</b>



Infr. contre la foi publique

			2000	2013	2014	2015	2016	2017	2018	2019	2020	2021	2022	2023
Faux en écritures	Faux en écritures	Acc.	12	15	11	12	8	17	8	10	3	11	7	1
		Tent.									1			
	Usage de faux en écrit. et écrit. falsifiées	Acc.	6	3	5	3	4	1		5	3	9	3	1
		<b>Sous-total</b>	<b>18</b>	<b>18</b>	<b>16</b>	<b>15</b>	<b>12</b>	<b>18</b>	<b>8</b>	<b>15</b>	<b>7</b>	<b>20</b>	<b>10</b>	<b>2</b>
Usurpation	Immixtion dans fonctions publiques	Acc.			1									
	De fonctions	Acc.	1	3	1	1	1		1			1		1
	De titres	Acc.				1								
	De costumes, de décorations, etc.	Acc.			1				1					
	De nom	Acc.	3	5	8	9	11	6	2	14	8	14	12	5
	Non spécifié	Acc.				1								
		<b>Sous-total</b>	<b>4</b>	<b>8</b>	<b>11</b>	<b>12</b>	<b>12</b>	<b>6</b>	<b>4</b>	<b>14</b>	<b>8</b>	<b>15</b>	<b>12</b>	<b>6</b>
Contrefaçon / falsification	Contrefaçon	Acc.		1		1	1	1	3	1				
	Falsification	Acc.	1		1			1	2	2	3	1	1	
		Tent.									1			
		<b>Sous-total</b>	<b>1</b>	<b>1</b>	<b>1</b>	<b>1</b>	<b>2</b>	<b>5</b>	<b>3</b>	<b>4</b>	<b>4</b>	<b>1</b>	<b>1</b>	
Fausses monnaies	Emission	Acc.	1	2	3	22	5	4	2			1	1	
		Tent.						1						
	Autres	Acc.	2		1	2								
		<b>Sous-total</b>	<b>3</b>	<b>2</b>	<b>4</b>	<b>24</b>	<b>5</b>	<b>5</b>	<b>2</b>			<b>1</b>	<b>1</b>	
Faux en justice	Faux témoignage	Acc.									1			
	Fausses déclarations	Acc.	1			1				1		2	1	
	Faux serment	Acc.			1									
		<b>Sous-total</b>	<b>1</b>		<b>1</b>	<b>1</b>			<b>1</b>	<b>1</b>	<b>2</b>	<b>1</b>		
		<b>Total</b>	<b>27</b>	<b>29</b>	<b>32</b>	<b>53</b>	<b>31</b>	<b>31</b>	<b>19</b>	<b>33</b>	<b>20</b>	<b>39</b>	<b>25</b>	<b>8</b>

PZ HAMME/WAASMUNSTERInfraction Code pénalInfr. contre la famille

		2000	2013	2014	2015	2016	2017	2018	2019	2020	2021	2022	2023
Abandon de famille	Acc.						1	1					
	Sous-total						1	1					
Refus du droit aux relations personnelles	Acc.	41	47	42	51	33	26	47	48	27	21	24	2
	Sous-total	41	47	42	51	33	26	47	48	27	21	24	2
Non-acquittement pension alimentaire	Acc.	22	9	9	6	6	7	8	3	2		11	1
	Sous-total	22	9	9	6	6	7	8	3	2		11	1
Mariage forcé	Acc.						1	2				1	
	Sous-total						1	2				1	
Non spécifié	Acc.	1											1
	Sous-total	1											1
<b>Total</b>		<b>64</b>	<b>56</b>	<b>51</b>	<b>57</b>	<b>39</b>	<b>35</b>	<b>58</b>	<b>51</b>	<b>29</b>	<b>21</b>	<b>36</b>	<b>4</b>

Criminalité informatique

		2000	2013	2014	2015	2016	2017	2018	2019	2020	2021	2022	2023
Hacking	Acc.		7	12	9	8	8	18	14	16	29	19	11
	Tent.			1	1	1		1					
	Sous-total		7	13	10	9	8	19	14	16	29	19	11
Faux en informatique	Acc.			3	6	2	3	6	6	10	6	9	3
	Tent.								1	1			
	Sous-total			3	6	2	3	6	7	11	6	9	3
Fraude informatique	Acc.		14	14	13	16	25	41	49	116	113	113	30
	Tent.				1	4		6	4	8	16	3	
	Sous-total		14	14	14	20	25	47	53	124	129	116	30
Sabotage	Acc.		3	1	1	3	1		1		1	1	
	Sous-total		3	1	1	3	1		1		1	1	
<b>Total</b>			<b>24</b>	<b>31</b>	<b>31</b>	<b>34</b>	<b>37</b>	<b>72</b>	<b>75</b>	<b>151</b>	<b>165</b>	<b>145</b>	<b>44</b>



**Exercice illégal de l'autorité publique**

		2000	2013	2014	2015	2016	2017	2018	2019	2020	2021	2022	2023
<b>Usurpation de pouvoir</b>	Acc.	1											
	Sous-total	1											
<b>Prise d'intérêt</b>	Acc.		1										
	Sous-total		1										
<b>Actes de l'état civil</b>	Acc.									1			
	Sous-total									1			
	<b>Total</b>	<b>1</b>	<b>1</b>							<b>1</b>			

**Marchand de sommeil**

		2000	2013	2014	2015	2016	2017	2018	2019	2020	2021	2022	2023
<b>Sans circ. aggr.</b>	Acc.								1				
	Sous-total								1				
<b>Avec circ. aggr.</b>	Acc.			1									
	Sous-total			1									
	<b>Total</b>			<b>1</b>					<b>1</b>				

**Traite des êtres humains**

		2000	2013	2014	2015	2016	2017	2018	2019	2020	2021	2022	2023
<b>Exploitation sexuelle</b>	Acc.			1									
	Sous-total			1									
<b>Exploitation économique</b>	Acc.		2				3		1	2	2		
	Sous-total		2				3		1	2	2		
	<b>Total</b>		<b>2</b>	<b>1</b>			<b>3</b>		<b>1</b>	<b>2</b>	<b>2</b>		

**Autres infractions Code pénal**

		2000	2013	2014	2015	2016	2017	2018	2019	2020	2021	2022	2023
	Acc.					1							
	Sous-total					1							
	<b>Total</b>					<b>1</b>							





**Contravention Code pénal**

		2000	2013	2014	2015	2016	2017	2018	2019	2020	2021	2022	2023
<b>Injures (Contravention)</b>	<b>Acc.</b>	11											
	<b>Sous-total</b>	11											
<b>Destruction d'animaux (Contravention)</b>	<b>Acc.</b>	8											
	<b>Sous-total</b>	8											
<b>Divagation d'animaux</b>	<b>Acc.</b>	1											
	<b>Sous-total</b>	1											
<b>Dissimulation visage dans lieu public</b>	<b>Acc.</b>									1			
	<b>Sous-total</b>									1			
<b>Autres contraventions CP</b>	<b>Acc.</b>	17	1		1		1	1				1	
	<b>Sous-total</b>	17	1		1		1	1				1	
	<b>Total</b>	37	1		1		1	1		1		1	

# ***STATISTIQUES POLICIERES DE CRIMINALITE***

---

*LIEU DE PERPETRATION: ZONE DE POLICE*

**PZ HAMME/WAASMUNSTER**

***ANNEXE II: DETAIL PAR CATEGORIE DE DELIT  
LOIS SPECIALES***



**PZ HAMME/WAASMUNSTER**

**Infraction Lois spéciales**

<b>Drogues</b>			2000	2013	2014	2015	2016	2017	2018	2019	2020	2021	2022	2023
<b>Détention</b>	<b>Acc.</b>	68	112	164	67	105	204	93	144	77	94	110	16	
	<b>Sous-total</b>	<b>68</b>	<b>112</b>	<b>164</b>	<b>67</b>	<b>105</b>	<b>204</b>	<b>93</b>	<b>144</b>	<b>77</b>	<b>94</b>	<b>110</b>	<b>16</b>	
<b>Usage</b>	<b>Usage en groupe</b>	<b>Acc.</b>	38											
	<b>Usage individuel</b>	<b>Acc.</b>	25											
	<b>Faciliter l'usage</b>	<b>Acc.</b>		3	4	1		3		6	1		2	1
	<b>Incitation à l'usage</b>	<b>Acc.</b>			1	1			1	1				
		<b>Tent.</b>	1											
	<b>Désordre, scandale ou danger dans un espace public</b>	<b>Acc.</b>				1	2				1	3		
	<b>Non spécifié</b>	<b>Acc.</b>				1								
	<b>Sous-total</b>	<b>64</b>	<b>3</b>	<b>6</b>	<b>3</b>	<b>2</b>	<b>3</b>	<b>1</b>	<b>7</b>	<b>2</b>	<b>3</b>	<b>2</b>	<b>1</b>	
<b>Importation et exportation</b>	<b>Acc.</b>	40	9	2		3	5	6			6	3		
	<b>Sous-total</b>	<b>40</b>	<b>9</b>	<b>2</b>		<b>3</b>	<b>5</b>	<b>6</b>			<b>6</b>	<b>3</b>		
<b>Fabrication</b>	<b>Acc.</b>		4	14	9	8	9	6	8	9	2	4		
	<b>Tent.</b>	1		1										
	<b>Sous-total</b>	<b>1</b>	<b>4</b>	<b>15</b>	<b>9</b>	<b>8</b>	<b>9</b>	<b>6</b>	<b>8</b>	<b>9</b>	<b>2</b>	<b>4</b>		
<b>Commerce</b>	<b>Acc.</b>	11	31	30	20	24	22	12	13	20	21	18	6	
	<b>Sous-total</b>	<b>11</b>	<b>31</b>	<b>30</b>	<b>20</b>	<b>24</b>	<b>22</b>	<b>12</b>	<b>13</b>	<b>20</b>	<b>21</b>	<b>18</b>	<b>6</b>	
<b>Autres</b>	<b>Acc.</b>	3	3	1	6	2	4	4	4	3	1	2		
	<b>Sous-total</b>	<b>3</b>	<b>3</b>	<b>1</b>	<b>6</b>	<b>2</b>	<b>4</b>	<b>4</b>	<b>4</b>	<b>3</b>	<b>1</b>	<b>2</b>		
	<b>Total</b>	<b>187</b>	<b>162</b>	<b>218</b>	<b>105</b>	<b>144</b>	<b>247</b>	<b>122</b>	<b>176</b>	<b>111</b>	<b>127</b>	<b>139</b>	<b>23</b>	

FPF/DGR/DRI/BIPOL - Statistiques policières de criminalité (date de clôture: 22/09/2023)  
 Les données pour les années 2001 jusqu'à 2012 ne sont plus publiées mais restent disponibles sur demande auprès du service BIPOL.  
 Les données pour 2023 ne concernent que le 1er trimestre.



Législation sur les étrangers			2000	2013	2014	2015	2016	2017	2018	2019	2020	2021	2022	2023
Transmigration illégale	Mariages simulés/blancs sans récompense/contrainte	Acc.								8	1	4	7	2
	Cohab. légale de complais. sans récompense/contr.	Acc.											3	1
	Accès au territoire	Acc.	23	5	12	20	10	4	37	11	6	4	3	
	Séjour	Acc.	18	19	8	12	24	16	27	8	20	13	26	4
	Éloignement	Acc.									1			
	Pas de port de documents d'identité ou de voyage	Acc.							2					
	Inscription au registre des étrangers	Acc.	1	18	46	43	41	22	34	32	22	38	38	6
	Reconnaissance fraudul. sans récompense/contrainte	Acc.										1		
	Sous-total		42	42	66	75	75	42	100	59	50	60	77	13
Trafic d'êtres humains		Acc.		2	1	4	3	5	12	3	7	2	1	1
		Tent.						1	1					
	Sous-total			2	1	4	3	6	13	3	7	2	1	1
Traite d'êtres humains		Acc.	1											
		Sous-total	1											
Aide au séjour illégal		Acc.			2	1								
		Sous-total			2	1								
Non spécifié		Acc.	4											
		Sous-total	4											
Autres		Acc.	1											
		Sous-total	1											
	Total		48	44	69	80	78	48	113	62	57	62	78	14



Environnement			2000	2013	2014	2015	2016	2017	2018	2019	2020	2021	2022	2023
Déchets	Déchets par professionnel	Acc.		3	7	5	1	7	1	1	2		3	1
	Déchets par particulier	Acc.		82	105	116	120	128	97	91	51	44	18	9
	Déchets par personne indéterminée	Acc.	47											
	Non spécifié	Acc.	9											
	Sous-total		56	85	112	121	121	135	98	92	53	44	21	10
Feux d'artifice		Acc.										1		
		Sous-total										1		
Autres que déchets	Urbanisme	Acc.	42	9	21	19	12	19	17	17	15	14	6	3
	Permis d'environnement	Acc.				1	2	3			1	2		
	Bruit	Acc.	16					1	1	1				
	Pollution de l'eau	Acc.	7		1	2	2		1					
	Pollution de l'air	Acc.	1	1				3		1				
	Pollution du sol	Acc.			1	1				3				
	Autres nuisances en matière d'environnement	Acc.	11	2	1	3	12	4	1	1	1			
	Sous-total		77	12	24	26	28	30	23	20	17	16	6	3
Biodiversité / Faune et flore	Commerce et détention: législation CITES	Acc.										1		
	Bien-être animal	Acc.	24	5	5	3	3	5	11	11	13	6	3	2
	Protection de la nature	Acc.	6	2	3	1		1						
	Permis / autorisation animaux	Acc.		1			3	1				1		
	Destruction d'animaux	Acc.	5	2	5	3	4	2	7	3	4	1	2	
		Tent.							1			2	1	
	Acc.										1	1		
	Santé des animaux	Acc.												
	Sous-total		35	10	14	7	10	10	18	14	20	11	5	2
	Total		168	107	150	154	159	175	139	126	90	72	32	15



Armes et explosifs			2000	2013	2014	2015	2016	2017	2018	2019	2020	2021	2022	2023
Détention illégale	Arme à feu	Acc.		18	14	32	16	14	12	10	5	20	3	1
	Arme blanche ou non à feu	Acc.		8	6	12	8	6	6	10	3	6	6	1
	Munition	Acc.			2				2	3				
	Pièces/accessoires	Acc.								1			1	
	Non spécifié	Acc.	7			1								
	Sous-total		7	26	22	45	24	20	20	24	8	26	10	2
Port / transport illégal	Arme à feu	Acc.			3	1				2				
	Arme blanche ou non à feu	Acc.		12	3	9	2	4	8	4	10	4	5	1
	Munition	Acc.								1				
	Non spécifié	Acc.	9											
	Sous-total		9	12	6	10	2	4	8	7	10	4	5	1
Commerce illégal	Arme à feu	Acc.								2				1
		Sous-total								2				1
Fabrication / réparation illégale	Arme blanche ou non à feu	Acc.				1								
		Sous-total				1								
Explosifs		Acc.			1	1								
		Sous-total			1	1								
Autre	Vente par correspondance/internet d'arme à feu	Acc.							1					
	Mesures de sécurité	Acc.												1
	Stockage	Acc.		1										
	Défaut signalement vol ou perte	Acc.											1	
	Import / export / transit à un usage militaire	Acc.						2						
	Non spécifié	Acc.	13											
	Sous-total		13	1				2	1				1	1
	Total		29	39	29	57	26	26	29	33	18	30	16	5



<b>Protection de la personne</b>			2000	2013	2014	2015	2016	2017	2018	2019	2020	2021	2022	2023
<b>Discrimination</b>	Racisme et xénophobie	Acc.	1		2	1	1	1	1		1			
	Fondée sur son orientation sexuelle (homophobie)	Acc.				1							1	1
	Fondée sur le sexe (sexisme)	Acc.			1	1								
	Autre discrimination	Acc.			1									
	<b>Sous-total</b>		<b>1</b>		<b>2</b>	<b>3</b>	<b>3</b>	<b>1</b>	<b>1</b>		<b>1</b>		<b>1</b>	<b>1</b>
<b>Droits d'auteur</b>		Acc.	1											
	<b>Sous-total</b>		<b>1</b>											
<b>Protection de la vie privée</b>		Acc.	16		3	2	1		1					
	<b>Sous-total</b>		<b>16</b>		<b>3</b>	<b>2</b>	<b>1</b>		<b>1</b>					
<b>Caméras de surveillance</b>		Acc.			1	1		1						
	<b>Sous-total</b>				<b>1</b>	<b>1</b>		<b>1</b>						
<b>Droit à l'image</b>		Acc.			2	2	1	3	1	2	4	2	4	3
	<b>Sous-total</b>				<b>2</b>	<b>2</b>	<b>1</b>	<b>3</b>	<b>1</b>	<b>2</b>	<b>4</b>	<b>2</b>	<b>4</b>	<b>3</b>
<b>Interdiction temporaire de résidence</b>		Acc.											1	
	<b>Sous-total</b>												<b>1</b>	
<b>Autres</b>		Acc.	1					1						
	<b>Sous-total</b>		<b>1</b>					<b>1</b>						
	<b>Total</b>		<b>19</b>		<b>8</b>	<b>8</b>	<b>5</b>	<b>6</b>	<b>3</b>	<b>2</b>	<b>5</b>	<b>2</b>	<b>6</b>	<b>4</b>



**PZ HAMME/WAASMUNSTER**

**Infraction Lois spéciales**

**Hormones et dopage**

		2000	2013	2014	2015	2016	2017	2018	2019	2020	2021	2022	2023
<b>Détention</b>	Acc.			1	2	2	2	1				1	1
	Sous-total			1	2	2	2	1				1	1
<b>Usage</b>	Acc.	1		1	1								
	Sous-total	1		1	1								
<b>Fabrication et distribution</b>	Acc.			1									
	Sous-total			1									
<b>Non spécifié</b>	Acc.			1									
	Sous-total			1									
	<b>Total</b>	<b>1</b>		<b>4</b>	<b>3</b>	<b>2</b>	<b>2</b>	<b>1</b>				<b>1</b>	<b>1</b>

**Sécurité privée**

		2000	2013	2014	2015	2016	2017	2018	2019	2020	2021	2022	2023
<b>Milices privées</b>	Acc.						1						
	Sous-total						1						
	<b>Total</b>						<b>1</b>						

**Protection de la jeunesse**

		2000	2013	2014	2015	2016	2017	2018	2019	2020	2021	2022	2023
<b>Législation sur l'obligation scolaire</b>	Acc.		7		2	1	1		1				
	Sous-total		7		2	1	1		1				
<b>Législation sur la protection de la jeunesse</b>	Acc.	4	54	94	97	79	116	73	76	78	69	76	17
	Sous-total	4	54	94	97	79	116	73	76	78	69	76	17
<b>Non spécifié</b>	Acc.				1								
	Sous-total				1								
	<b>Total</b>	<b>4</b>	<b>61</b>	<b>94</b>	<b>100</b>	<b>80</b>	<b>117</b>	<b>73</b>	<b>77</b>	<b>78</b>	<b>69</b>	<b>76</b>	<b>17</b>





**Code pénal social**

		2000	2013	2014	2015	2016	2017	2018	2019	2020	2021	2022	2023
Harcèlement au travail	Acc.			1			1	1	1			1	
	Sous-total			1			1	1	1			1	
Rémunération et autres avantages patrimoniaux	Acc.			1									
	Sous-total			1									
Travail illégal	Acc.	8		1				4			2	1	
	Sous-total	8		1				4			2	1	
Fraude sociale aux cotisations (travail au noir)	Acc.		2	4			2	3	5	2	9	8	
	Sous-total		2	4			2	3	5	2	9	8	
Sécurité sociale	Acc.							1					
	Sous-total							1					
Infr. contre foi publique en droit pénal social	Acc.		3	1	1				1				
	Sous-total		3	1	1				1				
Escoquerie en droit pénal social	Acc.			1	2	3	7	10	11	12	5	4	1
	Sous-total			1	2	3	7	10	11	12	5	4	1
Autres	Acc.								1			1	
	Sous-total								1			1	
<b>Total</b>		<b>8</b>	<b>5</b>	<b>9</b>	<b>3</b>	<b>3</b>	<b>10</b>	<b>19</b>	<b>19</b>	<b>14</b>	<b>16</b>	<b>15</b>	<b>1</b>

**Ivresse et alcool**

		2000	2013	2014	2015	2016	2017	2018	2019	2020	2021	2022	2023
Ivresse publique	Acc.	24	24	22	16	23	21	23	33	23	28	33	12
	Sous-total	24	24	22	16	23	21	23	33	23	28	33	12
Heure de fermeture d'établiss. hôteliers	Acc.	1											
	Sous-total	1											
<b>Total</b>		<b>25</b>	<b>24</b>	<b>22</b>	<b>16</b>	<b>23</b>	<b>21</b>	<b>23</b>	<b>33</b>	<b>23</b>	<b>28</b>	<b>33</b>	<b>12</b>

**Registre de population**

		2000	2013	2014	2015	2016	2017	2018	2019	2020	2021	2022	2023
	Acc.	38	57	82	64	63	50	54	31	30	46	29	4
	Sous-total	38	57	82	64	63	50	54	31	30	46	29	4
<b>Total</b>		<b>38</b>	<b>57</b>	<b>82</b>	<b>64</b>	<b>63</b>	<b>50</b>	<b>54</b>	<b>31</b>	<b>30</b>	<b>46</b>	<b>29</b>	<b>4</b>



**Carte d'identité**

		2000	2013	2014	2015	2016	2017	2018	2019	2020	2021	2022	2023
Pas en possession	Acc.	19	2	1				3	2	1	2		
	Sous-total	19	2	1				3	2	1	2		
Refus de présentation	Acc.	1	2			1			1		1	1	
	Sous-total	1	2			1			1		1	1	
Endommagée	Acc.	2											
	Sous-total	2											
Non spécifié	Acc.		1									1	
	Sous-total		1									1	
Autres	Acc.	22											
	Sous-total	22											
<b>Total</b>		<b>44</b>	<b>5</b>	<b>1</b>		<b>1</b>		<b>3</b>	<b>3</b>	<b>1</b>	<b>3</b>	<b>2</b>	

**Santé publique**

		2000	2013	2014	2015	2016	2017	2018	2019	2020	2021	2022	2023
Art de guérir, art infirmier, etc.	Acc.								1				
	Sous-total								1				
Politique de la santé	Acc.			2	1					8			
	Sous-total			2	1					8			
Législation médicaments	Acc.			1		1		1	1				
	Sous-total			1		1		1	1				
Denrées alimentaires	Acc.									2			
	Sous-total									2			
Refus ou négligence respect mesures	Acc.									379	152		
	Sous-total									379	152		
Non spécifié	Acc.				1								
	Sous-total				1								
Autres	Acc.	1								22			
	Sous-total	1								22			
<b>Total</b>		<b>1</b>		<b>3</b>	<b>2</b>	<b>1</b>		<b>1</b>	<b>2</b>	<b>411</b>	<b>152</b>		



**Travail**

		2000	2013	2014	2015	2016	2017	2018	2019	2020	2021	2022	2023
Règlement général protection du travail	Acc.	2					1	1	3		3		
	Sous-total	2					1	1	3		3		
Commerce ambulant	Acc.	1				1							
	Sous-total	1				1							
Infractions mesure interdiction professionnelle	Acc.						3	1					
	Sous-total						3	1					
Fraude sociale aux cotisations (travail au noir)	Acc.	4				2			1	1	2	2	
	Sous-total	4				2			1	1	2	2	
Non spécifié	Acc.			2									
	Sous-total			2									
Autres	Acc.	4	2		1				1		1		
	Sous-total	4	2		1				1		1		
<b>Total</b>		<b>11</b>	<b>2</b>	<b>2</b>	<b>1</b>	<b>3</b>	<b>4</b>	<b>2</b>	<b>5</b>	<b>1</b>	<b>6</b>	<b>2</b>	

**Protection des revenus publics**

		2000	2013	2014	2015	2016	2017	2018	2019	2020	2021	2022	2023
Taxe de circulation / TMC	Acc.								1				
	Sous-total								1				
Fraude sociale aux allocations	Acc.			1									
	Sous-total			1									
Fraude TVA	Acc.			2					1				
	Sous-total			2					1				
Fraude fiscale - impôts sur le revenu	Acc.	1	2							1			
	Sous-total	1	2							1			
Non spécifié	Acc.	1								1			
	Sous-total	1								1			
<b>Total</b>		<b>2</b>	<b>2</b>	<b>3</b>					<b>2</b>	<b>2</b>			



**Législation économique**

		2000	2013	2014	2015	2016	2017	2018	2019	2020	2021	2022	2023
<b>Sociétés</b>	Acc.	1	6	18	6	14	11	10	21	4	3	4	
	Sous-total	1	6	18	6	14	11	10	21	4	3	4	
<b>Instruments financiers</b>	Acc.					1							
	Sous-total					1							
<b>Non spécifié</b>	Acc.	1											
	Sous-total	1											
<b>Autres</b>	Acc.	1			1								
	Sous-total	1			1								
	<b>Total</b>	<b>3</b>	<b>6</b>	<b>18</b>	<b>7</b>	<b>15</b>	<b>11</b>	<b>10</b>	<b>21</b>	<b>4</b>	<b>3</b>	<b>4</b>	

**Pratiques commerciales**

		2000	2013	2014	2015	2016	2017	2018	2019	2020	2021	2022	2023
<b>Pratiques du marché et protection du consommateur</b>	Acc.	19					1						
	Sous-total	19					1						
<b>Registre de commerce</b>	Acc.										1		
	Sous-total										1		
<b>Non spécifié</b>	Acc.		1				4		1				
	Sous-total		1				4		1				
<b>Autres</b>	Acc.				1		1						1
	Sous-total				1		1						1
	<b>Total</b>	<b>19</b>	<b>1</b>		<b>1</b>		<b>6</b>		<b>1</b>		<b>1</b>	<b>1</b>	



**Autres lois spéciales**

		2000	2013	2014	2015	2016	2017	2018	2019	2020	2021	2022	2023
<b>Transport</b>	Acc.	1	1	2	2	2		4		2	2	2	
	Sous-total	1	1	2	2	2		4		2	2	2	
<b>Loteries et jeux de hasard</b>	Acc.									1			
	Sous-total									1			
<b>Infr. dans le secteur audiovisuel</b>	Acc.	1											
	Sous-total	1											
<b>Dégradation involontaire câbles télécommunication</b>	Acc.			4	5	2	10	4	7	3	9	9	
	Sous-total			4	5	2	10	4	7	3	9	9	
<b>Protection (pièce de l') uniforme policier</b>	Acc.							1					
	Sous-total							1					
<b>Moyens de communications électroniques</b>	Acc.											1	
	Sous-total											1	
<b>Autres</b>	Acc.	9							1	1	1		1
	Sous-total	9							1	1	1		1
	<b>Total</b>	<b>11</b>	<b>1</b>	<b>6</b>	<b>7</b>	<b>4</b>	<b>10</b>	<b>9</b>	<b>8</b>	<b>7</b>	<b>12</b>	<b>12</b>	<b>1</b>

# ***STATISTIQUES POLICIERES DE CRIMINALITE***

---

***LIEU DE PERPETRATION: ZONE DE POLICE***

**PZ HAMME/WAASMUNSTER**

***ANNEXE III: DETAIL  
FIGURES CRIMINELLES / PHENOMENES***



**PZ HAMME/WAASMUNSTER**

**FC Vol moyen de transport**

		2000	2013	2014	2015	2016	2017	2018	2019	2020	2021	2022	2023
Vol de voiture	Acc.	19	6	10	13	16	5	2	3	6	5	3	1
	Tent.	5	1	4		3	1			1			
	<b>Total</b>	<b>24</b>	<b>7</b>	<b>14</b>	<b>13</b>	<b>19</b>	<b>6</b>	<b>2</b>	<b>3</b>	<b>7</b>	<b>5</b>	<b>3</b>	<b>1</b>
Vol de moto	Acc.		2		1	3	3		1	2	2	1	
	Tent.								2				
	<b>Total</b>		<b>2</b>		<b>1</b>	<b>3</b>	<b>3</b>		<b>3</b>	<b>2</b>	<b>2</b>	<b>1</b>	
Carjacking	Acc.	1									1		
	Tent.												
	<b>Total</b>	<b>1</b>									<b>1</b>		
Homejacking	Acc.	1										1	
	Tent.												
	<b>Total</b>	<b>1</b>										<b>1</b>	
Vol dans les garages	Acc.	1		3	1	2	1	1					
	Tent.												
	<b>Total</b>	<b>1</b>		<b>3</b>	<b>1</b>	<b>2</b>	<b>1</b>	<b>1</b>					
Vol de vélomoteur	Acc.	17	2	7		6	3	5	4	3	3	2	
	Tent.	2											
	<b>Total</b>	<b>19</b>	<b>2</b>	<b>7</b>		<b>6</b>	<b>3</b>	<b>5</b>	<b>4</b>	<b>3</b>	<b>3</b>	<b>2</b>	
Vol de vélo	Acc.	256	107	97	126	115	70	88	78	27	33	45	9
	Tent.			1	1	1	1		1				1
	<b>Total</b>	<b>256</b>	<b>107</b>	<b>98</b>	<b>127</b>	<b>116</b>	<b>71</b>	<b>88</b>	<b>79</b>	<b>27</b>	<b>33</b>	<b>45</b>	<b>10</b>



**FC Cambriolage**

		2000	2013	2014	2015	2016	2017	2018	2019	2020	2021	2022	2023
Cambriolage dans habitation	Acc.	85	95	87	68	79	52	61	52	15	29	55	12
	Tent.	70	44	57	56	35	47	18	33	24	20	27	12
	<b>Total</b>	<b>155</b>	<b>139</b>	<b>144</b>	<b>124</b>	<b>114</b>	<b>99</b>	<b>79</b>	<b>85</b>	<b>39</b>	<b>49</b>	<b>82</b>	<b>24</b>
Cambriolage ds entreprise ou commerce	Acc.	22	33	22	22	15	17	16	11	5	3	5	
	Tent.	13	20	11	15	14	9	6	6	3	1	4	1
	<b>Total</b>	<b>35</b>	<b>53</b>	<b>33</b>	<b>37</b>	<b>29</b>	<b>26</b>	<b>22</b>	<b>17</b>	<b>8</b>	<b>4</b>	<b>9</b>	<b>1</b>
Cambriolage ds service public ou bâtiment administ	Acc.	9	8	8	11	13	10	4	5	1	1	3	1
	Tent.	1	10	5	5	4	1	4	3			2	1
	<b>Total</b>	<b>10</b>	<b>18</b>	<b>13</b>	<b>16</b>	<b>17</b>	<b>11</b>	<b>8</b>	<b>8</b>	<b>1</b>	<b>1</b>	<b>5</b>	<b>2</b>
Cambriolage dans bâtiment (total)	Acc.	116	136	117	101	107	79	80	68	21	33	63	13
	Tent.	84	74	73	76	53	56	28	42	27	21	33	14
	<b>Total</b>	<b>200</b>	<b>210</b>	<b>190</b>	<b>177</b>	<b>160</b>	<b>135</b>	<b>108</b>	<b>110</b>	<b>48</b>	<b>54</b>	<b>96</b>	<b>27</b>

**FC Vol autre**

		2000	2013	2014	2015	2016	2017	2018	2019	2020	2021	2022	2023
Vol à main armée	Acc.	8	3		4	4	2	1	1	9	3	3	
	Tent.	4		1						1			
	<b>Total</b>	<b>12</b>	<b>3</b>	<b>1</b>	<b>4</b>	<b>4</b>	<b>2</b>	<b>1</b>	<b>1</b>	<b>10</b>	<b>3</b>	<b>3</b>	
Vol avec violence sans arme	Acc.	10	5	11	7	2	8	9	6	5	4	12	1
	Tent.	8	1	4	2	8	2	7	2	2	1	4	
	<b>Total</b>	<b>18</b>	<b>6</b>	<b>15</b>	<b>9</b>	<b>10</b>	<b>10</b>	<b>16</b>	<b>8</b>	<b>7</b>	<b>5</b>	<b>16</b>	<b>1</b>
Vol dans ou sur un véhicule	Acc.	40	80	57	57	126	66	41	50	31	17	15	2
	Tent.	7	5	3	6	16	8	8	4	7	5	4	2
	<b>Total</b>	<b>47</b>	<b>85</b>	<b>60</b>	<b>63</b>	<b>142</b>	<b>74</b>	<b>49</b>	<b>54</b>	<b>38</b>	<b>22</b>	<b>19</b>	<b>4</b>
Vol d'armes et explosifs	Acc.	5	3	3	4	9	4	4	4		1	3	
	Total	5	3	3	4	9	4	4	4		1	3	
Arrachage de sac à main	Acc.	1	1				2	1					
	Total	1	1				2	1					
Vol à l'arraché	Acc.	3	2	3	2	1	6	3	2	2		2	
	Total	3	2	3	2	1	6	3	2	2		2	





**FC Vol autre**

		2000	2013	2014	2015	2016	2017	2018	2019	2020	2021	2022	2023
<b>Vol à la tire</b>	Acc.	6	25	20	19	11	8	17	7	8	5	9	1
	Total	6	25	20	19	11	8	17	7	8	5	9	1
<b>Vol à l'étalage</b>	Acc.	7	22	19	38	25	27	12	19	18	32	48	12
	Tent.			3	1	1					1		
Total	Total	7	22	22	39	26	27	12	19	18	33	48	12
<b>Vol par ruse</b>	Acc.	10	1	3	3	4	2	2	5	4	2		1
	Tent.	1		1				1	1			1	
Total	Total	11	1	4	3	4	2	3	6	4	2	1	1
<b>Vol de métaux</b>	Acc.	2	17	10	2	7	1	2	5	1	1	3	
	Tent.		1										
Total	Total	2	18	10	2	7	1	2	5	1	1	3	
<b>Vol sur les chantiers</b>	Acc.	6	10	4	2	7	3		9	6	2	9	1
	Tent.		1										
Total	Total	6	11	4	2	7	3		9	6	2	9	1
<b>Home-invasion</b>	Acc.		1							2			
	Tent.						1						
Total	Total		1				1			2			
<b>Vol d'animaux</b>	Acc.	4	8	5	6	4	6	2	1	5	4	2	1
	Total	4	8	5	6	4	6	2	1	5	4	2	1
<b>Vol de cargaison</b>	Acc.		5	2	6	2	6	4	12	5	3		1
	Tent.			1	3	1		2	1	1	1		
Total	Total		5	3	9	3	6	6	13	6	4		1



**Criminalité ICT**

		2000	2013	2014	2015	2016	2017	2018	2019	2020	2021	2022	2023
Fraude de cartes de paiements	Acc.		4	2	7	5	8	3	2	8	2	8	1
	Tent.					1							
	<b>Total</b>		<b>4</b>	<b>2</b>	<b>7</b>	<b>6</b>	<b>8</b>	<b>3</b>	<b>2</b>	<b>8</b>	<b>2</b>	<b>8</b>	<b>1</b>
Phishing	Acc.						4	16	11	41	41	40	11
	Tent.							1		2	8	1	
	<b>Total</b>						<b>4</b>	<b>17</b>	<b>11</b>	<b>43</b>	<b>49</b>	<b>41</b>	<b>11</b>
Ransomware	Acc.						1				1	1	
	Tent.					1							
	<b>Total</b>					<b>1</b>	<b>1</b>				<b>1</b>	<b>1</b>	
Skimming	Acc.		1			1	2					1	
	Tent.					1							
	<b>Total</b>		<b>1</b>			<b>2</b>	<b>2</b>					<b>1</b>	

**FC Autre**

		2000	2013	2014	2015	2016	2017	2018	2019	2020	2021	2022	2023
Violence contre les métiers d'intérêt général	Acc.	2	7	1	5	2	3	2	4		3	1	1
	<b>Total</b>	<b>2</b>	<b>7</b>	<b>1</b>	<b>5</b>	<b>2</b>	<b>3</b>	<b>2</b>	<b>4</b>		<b>3</b>	<b>1</b>	<b>1</b>
Viol collectif	Acc.				1								
	<b>Total</b>				<b>1</b>								
Graffiti	Acc.	1	10	4	9	4	6	4	4	5	4		4
	<b>Total</b>	<b>1</b>	<b>10</b>	<b>4</b>	<b>9</b>	<b>4</b>	<b>6</b>	<b>4</b>	<b>4</b>	<b>5</b>	<b>4</b>		<b>4</b>
Dégradation de voiture	Acc.	45	129	114	112	115	109	76	85	66	68	64	14
	<b>Total</b>	<b>45</b>	<b>129</b>	<b>114</b>	<b>112</b>	<b>115</b>	<b>109</b>	<b>76</b>	<b>85</b>	<b>66</b>	<b>68</b>	<b>64</b>	<b>14</b>
Rixe au couteau	Acc.	1		1			1		1			3	1
	Tent.											1	
	<b>Total</b>	<b>1</b>		<b>1</b>			<b>1</b>		<b>1</b>			<b>4</b>	<b>1</b>



**PH Violence intrafamiliale (VIF)**

		2000	2013	2014	2015	2016	2017	2018	2019	2020	2021	2022	2023
VIF: physique, dans le couple	Acc.	30	41	68	70	70	60	60	43	42	44	54	16
	Tent.				1	1							
	<b>Total</b>	<b>30</b>	<b>41</b>	<b>68</b>	<b>71</b>	<b>71</b>	<b>60</b>	<b>60</b>	<b>43</b>	<b>42</b>	<b>44</b>	<b>54</b>	<b>16</b>
VIF: physique, envers des descendants	Acc.		5	8	6	6	11	8	14	5	8	6	
	Tent.				1								
	<b>Total</b>		<b>5</b>	<b>8</b>	<b>7</b>	<b>6</b>	<b>11</b>	<b>8</b>	<b>14</b>	<b>5</b>	<b>8</b>	<b>6</b>	
VIF: physique, envers d'autres membres	Acc.	34	8	16	13	11	20	9	6	9	15	8	3
	Tent.				1								
	<b>Total</b>	<b>34</b>	<b>8</b>	<b>16</b>	<b>14</b>	<b>11</b>	<b>20</b>	<b>9</b>	<b>6</b>	<b>9</b>	<b>15</b>	<b>8</b>	<b>3</b>
VIF: sexuelle, dans le couple	Acc.					3				1			
	Tent.												
	<b>Total</b>					<b>3</b>			<b>1</b>				
VIF: sexuelle, envers des descendants	Acc.	2		1	1	3	3		1		1	1	
	Tent.												
	<b>Total</b>	<b>2</b>		<b>1</b>	<b>1</b>	<b>3</b>	<b>3</b>		<b>1</b>		<b>1</b>	<b>1</b>	
VIF: sexuelle, envers d'autres membres	Acc.		1		1						1		
	Tent.												
	<b>Total</b>		<b>1</b>		<b>1</b>						<b>1</b>		
VIF: psychique, dans le couple	Acc.	42	58	64	82	55	37	53	59	33	39	40	7
	Tent.												
	<b>Total</b>	<b>42</b>	<b>58</b>	<b>64</b>	<b>82</b>	<b>55</b>	<b>37</b>	<b>53</b>	<b>59</b>	<b>33</b>	<b>39</b>	<b>40</b>	<b>7</b>
VIF: psychique, envers des descendants	Acc.			1	3	3		3	4		4	2	
	Tent.												
	<b>Total</b>			<b>1</b>	<b>3</b>	<b>3</b>		<b>3</b>	<b>4</b>		<b>4</b>	<b>2</b>	
VIF: psychique, envers d'autres membres	Acc.		2	1	6	5	2	7		2	1	2	
	Tent.												
	<b>Total</b>		<b>2</b>	<b>1</b>	<b>6</b>	<b>5</b>	<b>2</b>	<b>7</b>		<b>2</b>	<b>1</b>	<b>2</b>	
VIF: économique, dans le couple	Acc.		4	4	16	6	5	1	8	2	1	8	
	Tent.												
	<b>Total</b>		<b>4</b>	<b>4</b>	<b>16</b>	<b>6</b>	<b>5</b>	<b>1</b>	<b>8</b>	<b>2</b>	<b>1</b>	<b>8</b>	
VIF: économique, envers des descendants	Acc.	1				1	2			2			
	Tent.												
	<b>Total</b>	<b>1</b>				<b>1</b>	<b>2</b>			<b>2</b>			
VIF: économique, envers d'autres membres	Acc.	24	9	10	8	13	9	13	5	2		14	3
	Tent.						1						
	<b>Total</b>	<b>24</b>	<b>9</b>	<b>10</b>	<b>8</b>	<b>13</b>	<b>10</b>	<b>13</b>	<b>5</b>	<b>2</b>		<b>14</b>	<b>3</b>



**PH Hormones et dopage**

		2000	2013	2014	2015	2016	2017	2018	2019	2020	2021	2022	2023
Dopage humain	Acc.		1	3	2	4	3	2				1	1
	Tent.					1							
	<b>Total</b>		<b>1</b>	<b>3</b>	<b>2</b>	<b>5</b>	<b>3</b>	<b>2</b>				<b>1</b>	<b>1</b>
Engraissement illégal	Acc.	1									1		
	<b>Total</b>	<b>1</b>									<b>1</b>		

**PH Drogues**

		2000	2013	2014	2015	2016	2017	2018	2019	2020	2021	2022	2023
Vente de cocaïne	Acc.		5	4		2	2	4	2	3	5	2	2
	<b>Total</b>		<b>5</b>	<b>4</b>		<b>2</b>	<b>2</b>	<b>4</b>	<b>2</b>	<b>3</b>	<b>5</b>	<b>2</b>	<b>2</b>
Import-export de cocaïne	Acc.					1	1				1		
	<b>Total</b>					<b>1</b>	<b>1</b>				<b>1</b>		
Production de drogues synthétiques	Acc.		1		1		1			1			
	<b>Total</b>		<b>1</b>		<b>1</b>		<b>1</b>			<b>1</b>			
Import-export de drogues synthétiques	Acc.	3						2				1	
	<b>Total</b>	<b>3</b>						<b>2</b>				<b>1</b>	
Vente de drogues synthétiques	Acc.	1	12	11	7	9	1	3	2	2	6	3	4
	<b>Total</b>	<b>1</b>	<b>12</b>	<b>11</b>	<b>7</b>	<b>9</b>	<b>1</b>	<b>3</b>	<b>2</b>	<b>2</b>	<b>6</b>	<b>3</b>	<b>4</b>
Production de cannabis (culture)	Acc.		3	1	6	4	5	3	2	4	1	1	
	<b>Total</b>		<b>3</b>	<b>1</b>	<b>6</b>	<b>4</b>	<b>5</b>	<b>3</b>	<b>2</b>	<b>4</b>	<b>1</b>	<b>1</b>	
Import-export de cannabis en grande quantité	Acc.							1					
	<b>Total</b>							<b>1</b>					
Import-export d'héroïne	Acc.						1				1		
	<b>Total</b>						<b>1</b>				<b>1</b>		
Vente-traffic d'héroïne	Acc.		2	3	1	2	1			2	1	1	
	<b>Total</b>		<b>2</b>	<b>3</b>	<b>1</b>	<b>2</b>	<b>1</b>			<b>2</b>	<b>1</b>	<b>1</b>	



**PH Trafic d'armes**

		2000	2013	2014	2015	2016	2017	2018	2019	2020	2021	2022	2023
<b>Commerce et production d'arme à feu et mun.</b>	Acc.						2	1	2				1
	Total						2	1	2				1
<b>Commerce et production d'arme non à feu</b>	Acc.				1								
	Total				1								

**PH Traite des êtres humains**

		2000	2013	2014	2015	2016	2017	2018	2019	2020	2021	2022	2023
<b>TEH - exploitation économique</b>	Acc.		2				3		1	2	2		
	Total		2				3		1	2	2		
<b>TEH - exploitation sexuelle</b>	Acc.	1		1		1				4			
	Total	1		1		1				4			

**PH Violence dans l'espace public**

		2000	2013	2014	2015	2016	2017	2018	2019	2020	2021	2022	2023
<b>Violence physique (transport public)</b>	Acc.				2				1	2	1	1	
	Total				2				1	2	1	1	
<b>Violence physique (voie publique)</b>	Acc.	33	42	37	34	54	28	39	34	31	37	43	8
	Tent.			1	2		1			1	2	2	
	Total	33	42	38	36	54	29	39	34	32	39	45	8
<b>Violence physique (autre endroit public)</b>	Acc.	5	1	2	3	4	1	3	3	3	2	3	2
	Tent.	1						1					
	Total	6	1	2	3	4	1	4	3	3	2	3	2
<b>Violence physique (endroit accessible au public)</b>	Acc.	35	36	24	25	34	19	20	19	3	10	25	7
	Total	35	36	24	25	34	19	20	19	3	10	25	7
<b>Violence sexuelle (transport public)</b>	Acc.						1						
	Total						1						
<b>Violence sexuelle (voie publique)</b>	Acc.	1	1	3	3	4	5	3	3	1	3	4	1
	Total	1	1	3	3	4	5	3	3	1	3	4	1
<b>Violence sexuelle (autre endroit public)</b>	Acc.	4	1	8		1	1	2			2	3	



**PH Violence dans l'espace public**

		2000	2013	2014	2015	2016	2017	2018	2019	2020	2021	2022	2023
	<b>Total</b>	4	1	8		1	1	2			2	3	
<b>Violence sexuelle (endroit accessible au public)</b>	<b>Acc.</b>	5	3	1	1	4	7	1	2	1	8		
	<b>Total</b>	5	3	1	1	4	7	1	2	1	8		
<b>Violence psychique (transport public)</b>	<b>Acc.</b>				1	1	2	1	1	1			
	<b>Total</b>				1	1	2	1	1	1			
<b>Violence psychique (voie publique)</b>	<b>Acc.</b>	43	42	33	36	52	47	26	30	28	29	25	7
	<b>Total</b>	43	42	33	36	52	47	26	30	28	29	25	7
<b>Violence psychique (autre endroit public)</b>	<b>Acc.</b>	4	4	7	8	7	2	3	2	2	2	3	1
	<b>Total</b>	4	4	7	8	7	2	3	2	2	2	3	1
<b>Violence psychique (endroit accessible au public)</b>	<b>Acc.</b>	19	14	7	10	9	13	9	11	4	9	12	4
	<b>Total</b>	19	14	7	10	9	13	9	11	4	9	12	4
<b>Vol à main armée (voie publique)</b>	<b>Acc.</b>	2				1	1	1		4	1		
	<b>Tent.</b>			1									
	<b>Total</b>	2		1		1	1	1		4	1		
<b>Vol à main armée (autre endroit public)</b>	<b>Acc.</b>					1				1		1	
	<b>Tent.</b>									1			
	<b>Total</b>					1				2		1	
<b>Vol à main armée (endroit accessible au public)</b>	<b>Acc.</b>	3	1		2		1		1	1	1		
	<b>Total</b>	3	1		2		1		1	1	1		
<b>Vol avec violence sans arme (transport public)</b>	<b>Acc.</b>		1				1						
	<b>Total</b>		1				1						
<b>Vol avec violence sans arme (voie publique)</b>	<b>Acc.</b>	8	2	3	3		1	3	4	1			
	<b>Tent.</b>	2	1	1		2			1			1	
	<b>Total</b>	10	3	4	3	2	1	3	5	1		1	
<b>Vol avec violence sans arme (autre endroit public)</b>	<b>Acc.</b>	2					2						
	<b>Total</b>	2					2						
<b>Vol avec violence sans arme (endr. acces. au pub.)</b>	<b>Acc.</b>		2	1	2	2	1	1	1	1		2	
	<b>Tent.</b>	1					1					1	
	<b>Total</b>	1	2	1	2	2	2	1	1	1		3	



PH Autre

		2000	2013	2014	2015	2016	2017	2018	2019	2020	2021	2022	2023
<b>Faux policiers</b>	Acc.		1	1				1		1			
	Total		1	1				1		1			
<b>Terrorisme, extrémisme et radicalisme</b>	Acc.				1								
	Total				1								
<b>Cyberharcèlement</b>	Acc.	6	2		3		7	5	10	7	8	7	4
	Total	6	2		3		7	5	10	7	8	7	4
<b>Fraude à l'identité</b>	Acc.	7	8	10	13	13	8	4	25	13	19	17	9
	Tent.									1			
	Total	7	8	10	13	13	8	4	25	14	19	17	9

# ***STATISTIQUES POLICIERES DE CRIMINALITE***

---

*LIEU DE PERPETRATION: ZONE DE POLICE*

**PZ HAMME/WAASMUNSTER**

***ANNEXE IV: FAITS ENREGISTRES  
NON CRIMINELS***





**PZ HAMME/WAASMUNSTER**

**Faits non criminels**

**Maladies / Décès / Disparition**

	2000	2013	2014	2015	2016	2017	2018	2019	2020	2021	2022	2023
Suicide	7	21	19	23	24	14	21	20	13	12	14	3
Personne malade	18	25	26	34	24	32	32	41	26	25	24	6
Décès suspect		6	5	4	5	9	4	3	6	6	3	
Décès naturel	5	5	7	8	7	8	6	7	2	2	1	1
Disparition (personne disparue)	18	14	10	21	7	8	14	12	8	4	5	2
Accident (sauf roulage)	5	30	35	33	37	41	15	15	5	5	1	
Sécurité des travailleurs (accident du travail)												1
Personne amnésique		1										
Autres		1										
<b>Total</b>	<b>53</b>	<b>103</b>	<b>102</b>	<b>123</b>	<b>104</b>	<b>112</b>	<b>92</b>	<b>98</b>	<b>60</b>	<b>54</b>	<b>48</b>	<b>13</b>

**Appels**

	2000	2013	2014	2015	2016	2017	2018	2019	2020	2021	2022	2023
Alarme	76											
Appels	12	5	4	7	10		5	1	2	1		
<b>Total</b>	<b>88</b>	<b>5</b>	<b>4</b>	<b>7</b>	<b>10</b>		<b>5</b>	<b>1</b>	<b>2</b>	<b>1</b>		

**Problèmes sociaux**

	2000	2013	2014	2015	2016	2017	2018	2019	2020	2021	2022	2023
Différends familiaux	80	54	96	108	91	62	61	58	44	31	32	15
Différend (pas de coups)	48	26	58	66	54	45	42	33	29	21	14	4
Affaire civile	8	29	20	22	21	23	12	12	15	11	6	3
Protection de la jeunesse	21	15	14	59	80	88	62	39	38	58	48	47
Autres	22	30	16	7	8	14	7	7	10	6	7	2
<b>Total</b>	<b>179</b>	<b>154</b>	<b>204</b>	<b>262</b>	<b>254</b>	<b>232</b>	<b>184</b>	<b>149</b>	<b>136</b>	<b>127</b>	<b>107</b>	<b>71</b>

**Catastrophes**

2000	2013	2014	2015	2016	2017	2018	2019	2020	2021	2022	2023
------	------	------	------	------	------	------	------	------	------	------	------



### Catastrophes

	2000	2013	2014	2015	2016	2017	2018	2019	2020	2021	2022	2023
Fuite de gaz	2	1				1			1	1		
Eboulement	2											
Dégâts tempête		7	6	7	3		1	2	1	1	5	
Problèmes causés par l'eau						1						
Dégâts eau			1	1								
Autres	3											
<b>Total</b>	<b>7</b>	<b>8</b>	<b>7</b>	<b>8</b>	<b>3</b>	<b>2</b>	<b>1</b>	<b>2</b>	<b>2</b>	<b>2</b>	<b>5</b>	

### Ordre public

	2000	2013	2014	2015	2016	2017	2018	2019	2020	2021	2022	2023
Troubles	5	7	2	5	16	7	9	9	6	7	9	1
Autres	2	1								4	4	1
<b>Total</b>	<b>7</b>	<b>8</b>	<b>2</b>	<b>5</b>	<b>16</b>	<b>7</b>	<b>9</b>	<b>9</b>	<b>6</b>	<b>11</b>	<b>13</b>	<b>2</b>

### Agissements suspects

	2000	2013	2014	2015	2016	2017	2018	2019	2020	2021	2022	2023
	25	19	10	7	10	14	6	8	5	1	4	1
<b>Total</b>	<b>25</b>	<b>19</b>	<b>10</b>	<b>7</b>	<b>10</b>	<b>14</b>	<b>6</b>	<b>8</b>	<b>5</b>	<b>1</b>	<b>4</b>	<b>1</b>

### Objets trouvés

	2000	2013	2014	2015	2016	2017	2018	2019	2020	2021	2022	2023
	132	140	125	134	122	128	126	97	29	11	9	2
<b>Total</b>	<b>132</b>	<b>140</b>	<b>125</b>	<b>134</b>	<b>122</b>	<b>128</b>	<b>126</b>	<b>97</b>	<b>29</b>	<b>11</b>	<b>9</b>	<b>2</b>

### Objets perdus

	2000	2013	2014	2015	2016	2017	2018	2019	2020	2021	2022	2023
	335	917	960	987	1.017	1.026	935	620	635	613	662	133
<b>Total</b>	<b>335</b>	<b>917</b>	<b>960</b>	<b>987</b>	<b>1.017</b>	<b>1.026</b>	<b>935</b>	<b>620</b>	<b>635</b>	<b>613</b>	<b>662</b>	<b>133</b>

### Autres non-infractions

	2000	2013	2014	2015	2016	2017	2018	2019	2020	2021	2022	2023
Ordonnance de capture		1				1		1				



### Autres non-infractions

	2000	2013	2014	2015	2016	2017	2018	2019	2020	2021	2022	2023
Non-respect des conditions	1	3	4	8	4	4	2	2	6	2	9	2
Procès-verbal d'information	41	6	20	11	18	8	15	7	6	2	3	1
Notification		20	27	25	29	12	8	18	20	34	27	3
Dégradation involontaire câbles (non-télécom)		11	6	4	26	16	13		1	4	2	1
Demande signalement surveillance électronique										2	24	7
Fonction de contrôle armes	2		3	2	2		1		3	18	15	1
Autres non infractions	15											
<b>Total</b>	<b>59</b>	<b>41</b>	<b>60</b>	<b>50</b>	<b>79</b>	<b>41</b>	<b>39</b>	<b>28</b>	<b>36</b>	<b>62</b>	<b>80</b>	<b>15</b>