

STATISTIQUES POLICIERES DE CRIMINALITE

LIEU DE PERPETRATION: ZONE DE POLICE

GERAARDSBERGEN - LIERDE

2000 - Trimestre 1 2023

Police fédérale - DGRIDRIIBIPOL

STATISTIQUES POLICIERES DE CRIMINALITE

LIEU DE PERPETRATION: ZONE DE POLICE

GERAARDSBERGEN - LIERDE

PARTIE I : INFRACTIONS JUDICIAIRES



GERAARDSBERGEN - LIERDE

	2000	2013	2014	2015	2016	2017	2018	2019	2020	2021	2022	2023
Nombre total des délits	2.494	2.161	2.216	2.661	2.474	2.439	2.342	2.199	2.504	2.326	2.672	691





GERAARDSBERGEN - LIERDE

	2000	2013	2014	2015	2016	2017	2018	2019	2020	2021	2022	2023
Vol et extorsion	758	639	657	719	535	531	521	525	318	380	469	117
Infr. contre l'intégrité physique	248	239	200	306	303	328	307	262	262	247	262	57
Dégradation de la propriété	392	118	130	264	297	267	235	250	223	179	237	67
Drogues	231	161	188	167	166	153	185	138	129	117	120	23
Fraude	194	105	134	152	110	123	126	117	177	224	235	73
Registre de population	45	158	111	113	134	172	108	121	136	177	151	50
Infr. contre autres valeurs morales et sentiments	77	100	112	144	133	126	133	137	134	122	191	31
Infr. contre la sécurité publique	112	87	105	136	178	122	126	121	108	117	150	33
Protection de la jeunesse	20	83	94	144	146	151	138	86	91	90	143	43
Criminalité informatique		27	23	20	22	27	57	34	208	246	298	103
Infr. contre la famille	95	56	53	34	79	62	54	84	46	33	68	12
Ivresse et alcool	39	76	77	80	56	86	65	60	35	28	60	11
Environnement	71	75	90	75	56	57	43	24	40	26	28	2
Armes et explosifs	16	33	59	58	54	40	40	53	66	46	46	8
Infr. contre les mœurs	30	49	43	55	45	39	47	44	40	55	53	12
Législation sur les étrangers	17	52	32	41	45	45	49	43	48	34	44	12
Infr. contre la foi publique	35	37	23	45	34	39	37	37	46	40	41	12
Santé publique		1	4	5	4	1			308	67	1	3
Infr. contre l'autorité publique	22	37	32	41	21	28	31	13	26	18	26	6
Code pénal social		3	7	8	11	2	6	5	33	38	8	2
Autres lois spéciales	5		9	24	9	13	8	10	4	6	10	4
Protection de la personne	19	6	6	9	4	10	6	13	8	7	7	2
Infr. contre la liberté individuelle	1	3	5	6	4	3	5	7	5	9	7	3
Législation économique	1	4	5	2	6	7	6	3	5	6	4	5
Contravention Code pénal	45			1								
Travail	6	7	4	3	13	2	4	2	2		1	
Protection des revenus publics			6	1	2	2		6	1	2	4	
Carte d'identité	3		3	2	2		1			2		
Hormones et dopage	1	1	3	2		1	1	1	1		2	
Pratiques commerciales	5	2	1		1			1			1	
Traite des êtres humains		1			3		1		1	4	1	
Infr. relative au statut juridique de l'enfant		1		1			1	1	1	2	2	
Autres infractions Code pénal				3			1	1	1		1	
Exercice illégal de l'autorité publique	1				1					2	1	
Législation sur les élections	5											
Marchand de sommeil						2				1		
Infr. contre la Sécurité de l'Etat										1		
Sécurité privée									1			
Sous-total	2.494	2.161	2.216	2.661	2.474	2.439	2.342	2.199	2.504	2.326	2.672	691
Contravention règlement policier local		319	274	376	317	292	272	252	288	260	348	87
Sous-total		319	274	376	317	292	272	252	288	260	348	87
Total	2.494	2.480	2.490	3.037	2.791	2.731	2.614	2.451	2.792	2.586	3.020	778

FPF/DGR/DRI/BIPOL - Statistiques policières de criminalité (date de clôture: 22/09/2023)

Les données pour les années 2001 jusqu'à 2012 ne sont plus publiées mais restent disponibles sur demande auprès du service BIPOL.

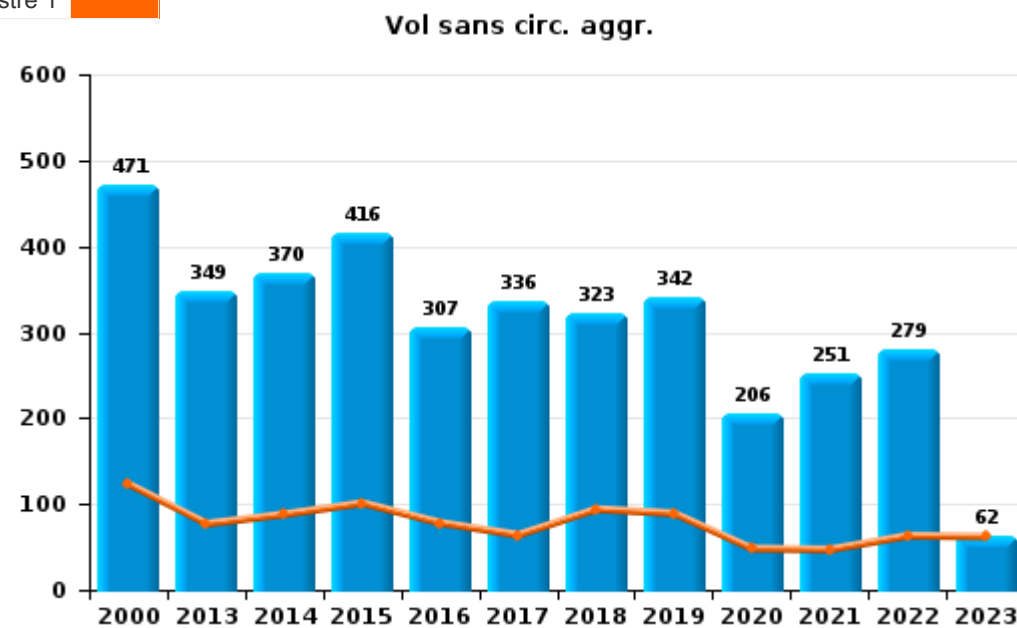
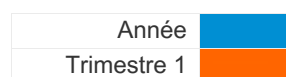
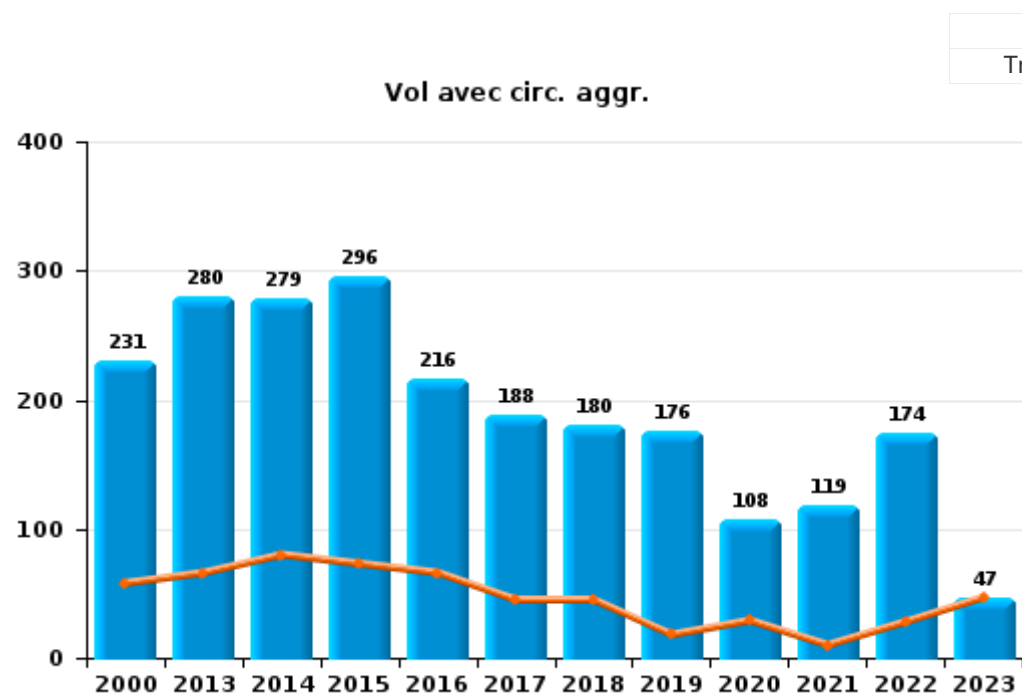
Les données pour 2023 ne concernent que le 1er trimestre.



I.1. Catégorie des infractions : Vol et extorsion (top 5 des infractions au niveau national 2022)

GERAARDSBERGEN - LIERDE

	2000	2013	2014	2015	2016	2017	2018	2019	2020	2021	2022	2023
Vol sans circ. aggr.	471	349	370	416	307	336	323	342	206	251	279	62
Vol avec circ. aggr.	231	280	279	296	216	188	180	176	108	119	174	47
Extorsion	2	10	8	7	12	7	18	7	4	9	16	8
Vol non spécifié	53									1		
Autres	1											
Total	758	639	657	719	535	531	521	525	318	380	469	117





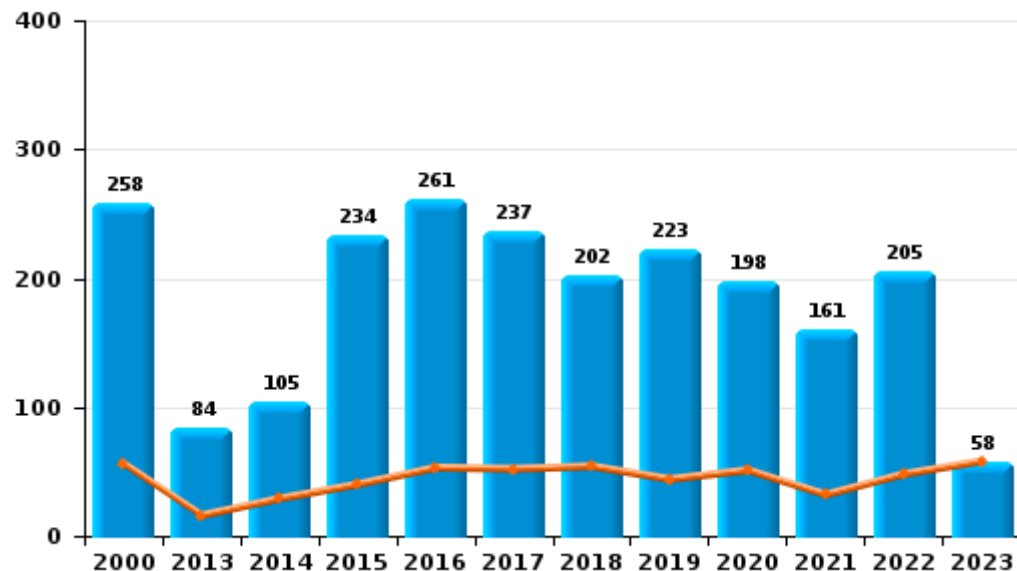
I.2. Catégorie des infractions : Dégradation de la propriété (top 5 des infractions au niveau national 2022)

GERAARDSBERGEN - LIERDE

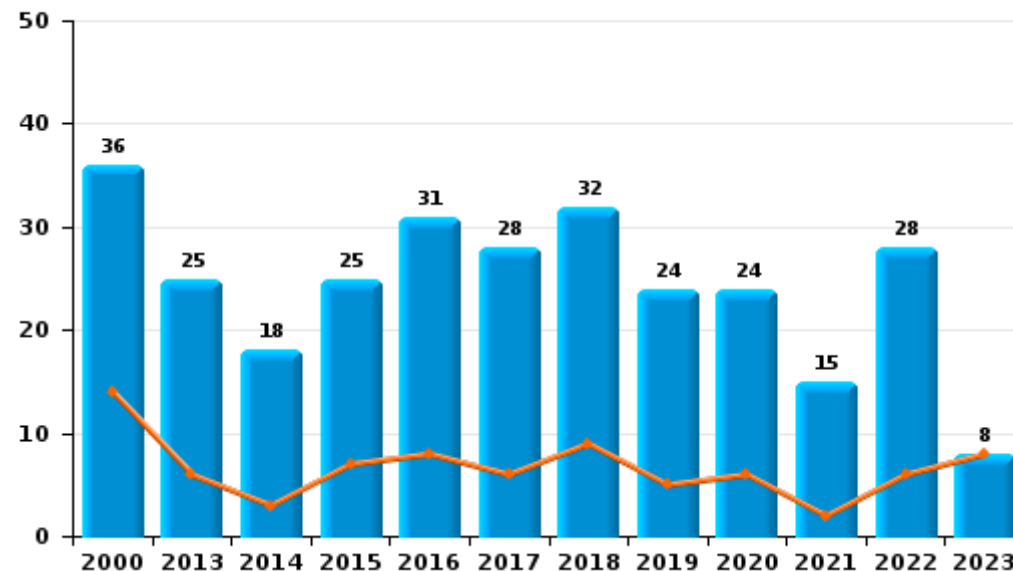
	2000	2013	2014	2015	2016	2017	2018	2019	2020	2021	2022	2023
Vandalisme	258	84	105	234	261	237	202	223	198	161	205	58
Incendie involontaire	26	19	13	12	24	21	26	16	15	9	19	3
Destruction, dénaturation, dégradation	98	9	7	5	5	2	1	3	1	3	4	1
Incendie volontaire	10	6	5	13	7	7	6	8	9	6	9	5
Total	392	118	130	264	297	267	235	250	223	179	237	67

Année ■
Trimestre 1 ■

Vandalisme



Incendie

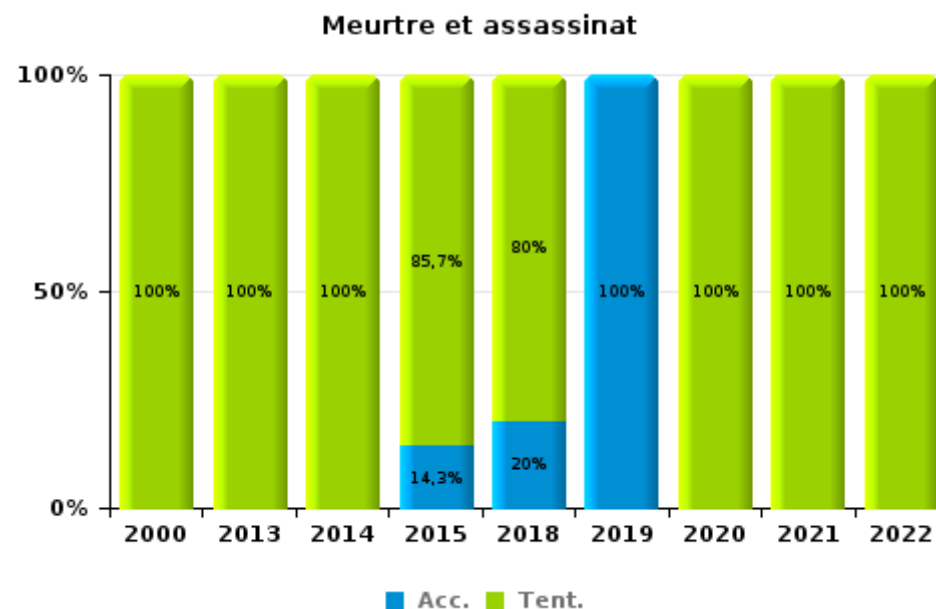
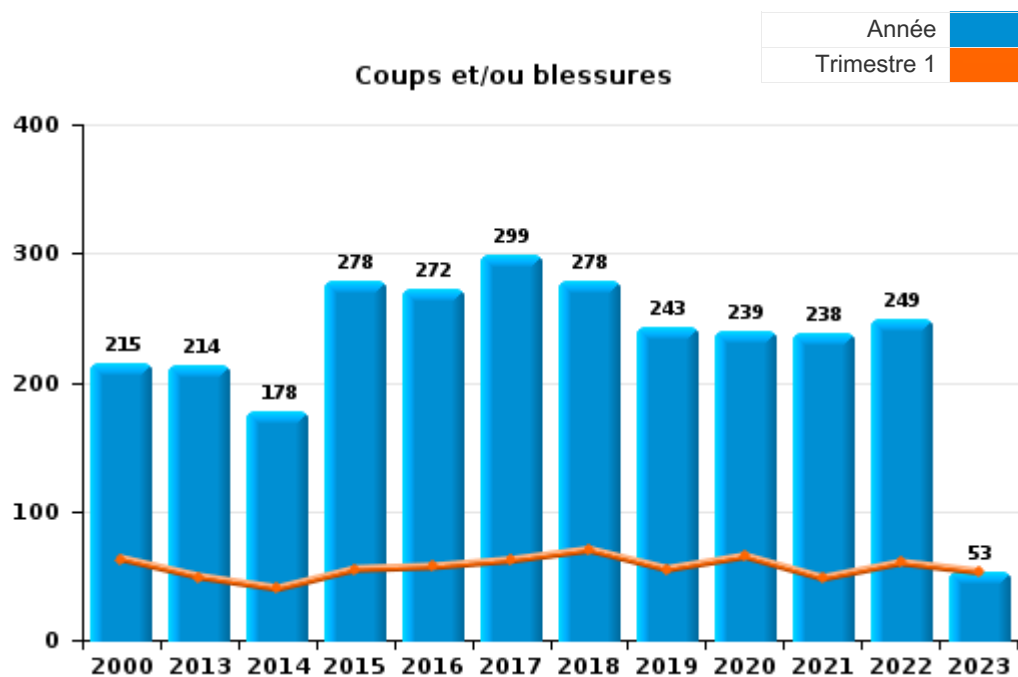




I.3. Catégorie des infractions : Infr. contre l'intégrité physique (top 5 des infractions au niveau national 2022)

GERAARDSBERGEN - LIERDE

	2000	2013	2014	2015	2016	2017	2018	2019	2020	2021	2022	2023
Coups et/ou blessures	215	214	178	278	272	299	278	243	239	238	249	53
Autres	31	21	19	21	31	29	24	18	20	8	9	4
Meurtre et assassinat	2	4	3	7			5	1	3	1	4	
Total	248	239	200	306	303	328	307	262	262	247	262	57



FPF/DGR/DRI/BIPOL - Statistiques policières de criminalité (date de clôture: 22/09/2023)
 Les données pour les années 2001 jusqu'à 2012 ne sont plus publiées mais restent disponibles sur demande auprès du service BIPOL.
 Les données pour 2023 ne concernent que le 1er trimestre.



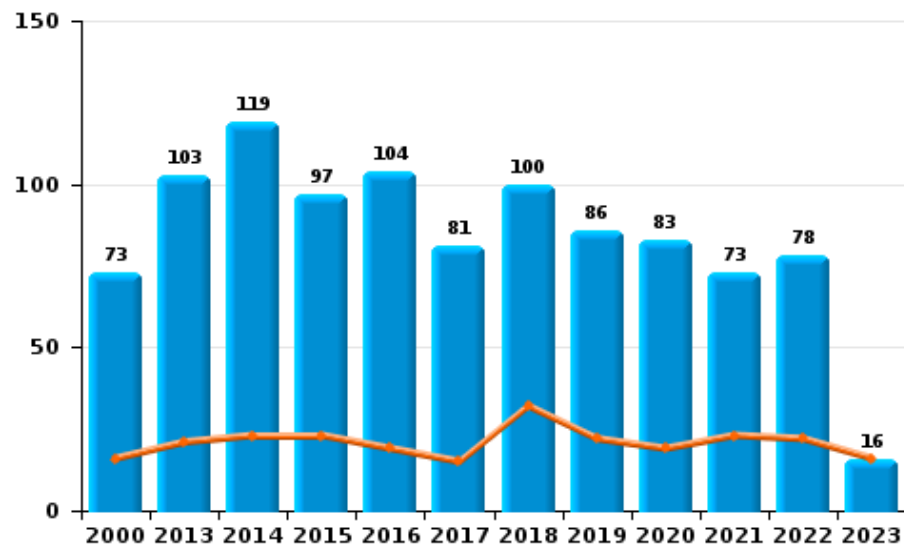
I.4. Catégorie des infractions : Drogues (top 5 des infractions au niveau national 2022)

GERAARDSBERGEN - LIERDE

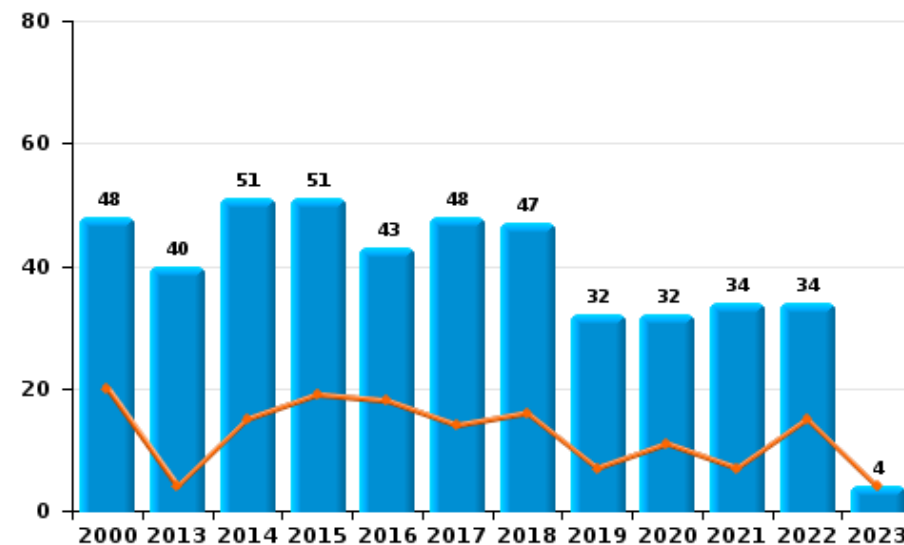
	2000	2013	2014	2015	2016	2017	2018	2019	2020	2021	2022	2023
Détention	73	103	119	97	104	81	100	86	83	73	78	16
Commerce	48	40	51	51	43	48	47	32	32	34	34	4
Usage	103	5	5	8	8	8	14	7	7	7	2	2
Fabrication	1	9	5	4	7	12	6	11	3	3	3	1
Autres	2	3	4	5	3	3	16	1	1		3	
Importation et exportation	4	1	4	2	1	1	2	1	3			
Total	231	161	188	167	166	153	185	138	129	117	120	23

Année	■
Trimestre 1	■

Détention



Commerce





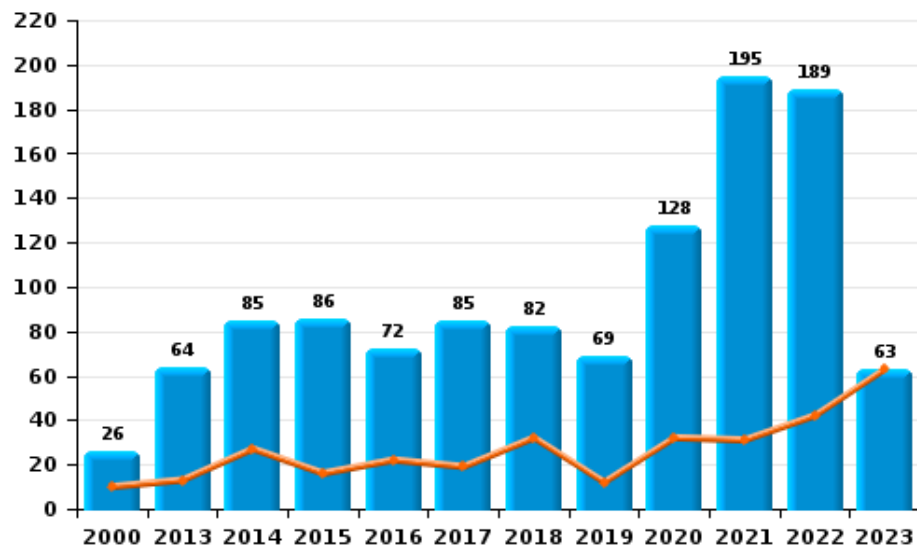
I.5. Catégorie des infractions : Fraude (top 5 des infractions au niveau national 2022)

GERAARDSBERGEN - LIERDE

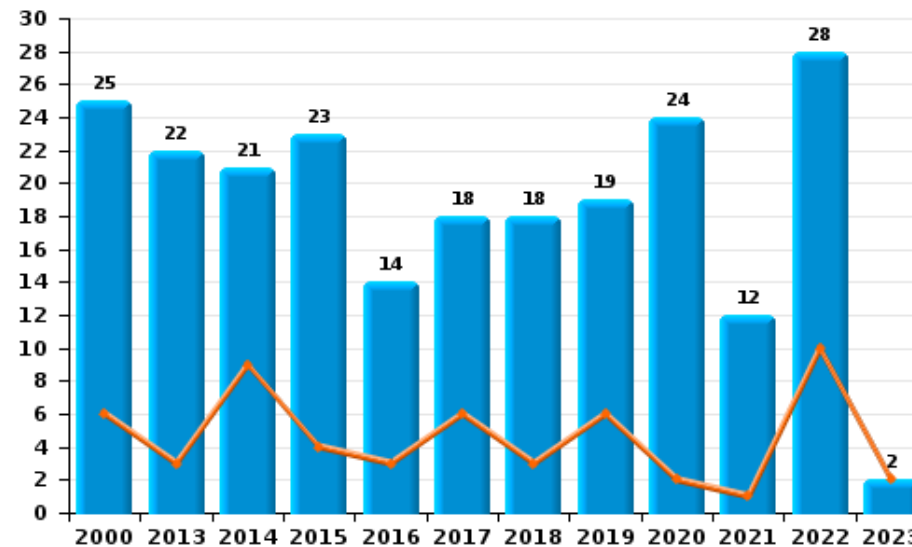
	2000	2013	2014	2015	2016	2017	2018	2019	2020	2021	2022	2023
Abus de confiance et infr. apparentées	25	22	21	23	14	18	18	19	24	12	28	2
Détournement et destruction frauduleuse	117	9	13	20	16	13	19	18	5	8	16	5
Escroquerie	26	64	85	86	72	85	82	69	128	195	189	63
Fraudes: Autres	14	3	4	4		1	2	5	12	7	1	
Grivèlerie	8	4	4	4	2	3	2	2	3		1	2
Infr. liées à l'insolvabilité	1	1	1	3	2	1	1	1	2	1		
Recel	3	2	6	12	4	2	2	3	3	1		1
Total	194	105	134	152	110	123	126	117	177	224	235	73



Escroquerie



Abus de confiance et infr. apparentée



STATISTIQUES POLICIERES DE CRIMINALITE

LIEU DE PERPETRATION: ZONE DE POLICE

GERAARDSBERGEN - LIERDE

PARTIE II : FIGURES CRIMINELLES / PHENOMENES



GERAARDSBERGEN - LIERDE

FC Vol moyen de transport

	2000	2013	2014	2015	2016	2017	2018	2019	2020	2021	2022	2023
Vol de voiture	20	15	14	11	7	8	9	2	5	3	6	
Vol de moto	2	2	2	1		2	3				1	
Vol dans les garages								1	1			
Vol de vélomoteur	57	19	19	8	10	4	6	9	4	1	3	
Vol de vélo	62	40	59	49	46	62	42	61	21	37	52	5

FC Cambriolage

	2000	2013	2014	2015	2016	2017	2018	2019	2020	2021	2022	2023
Cambriolage dans habitation	97	89	111	136	114	92	68	92	58	45	104	38
Cambriolage ds entreprise ou commerce	29	31	24	26	18	26	25	28	9	8	17	1
Cambriolage ds service public ou bâtiment administ	10	21	15	22	12	5	12	7	2	7	11	1
Cambriolage dans bâtiment (total)	136	141	150	183	144	123	105	127	69	60	132	40



FC Vol autre

	2000	2013	2014	2015	2016	2017	2018	2019	2020	2021	2022	2023
Vol à main armée	7	3	1	5	3	4	5	1	2	1	2	
Vol avec violence sans arme	15	28	25	24	19	20	30	18	14	15	22	8
Vol dans ou sur un véhicule	106	80	98	58	40	54	28	32	21	54	27	4
Vol d'armes et explosifs	1	1		4	3			1	1	4	1	
Arrachage de sac à main	3	2	5			1	1					
Vol à l'arraché	9	3	6	3	1	4	7	2	3	1	1	2
Vol à la tire	13	29	30	28	19	9	15	17	6	7	13	2
Vol à l'étalage	49	45	40	73	55	51	51	44	51	64	57	12
Vol par ruse	1	4	1	3	7		6	4	2		1	
Vol de métaux	7	8	6	8	3	2	4	5		1	5	
Vol sur les chantiers		3	5	9	2	4	3	4	2	6	9	
Home-invasion						1				1		
Vol d'animaux	7	4	3	7	6	8	7	6	4	1		1
Vol de cargaison				1		1			1			

Criminalité ICT

	2000	2013	2014	2015	2016	2017	2018	2019	2020	2021	2022	2023
Fraude de cartes de paiements	3	8	2	1	3	3	5	2	8	6	7	1
Phishing					1		1	1	8	2	3	1
Ransomware							1				1	1
Shouldersurfing							1					
Skimming				1						1		



FC Autre

	2000	2013	2014	2015	2016	2017	2018	2019	2020	2021	2022	2023
Violence contre les métiers d'intérêt général	4	10	5	7	11	11	14	6	7	8	8	2
Viol collectif		1	1	1	1							1
Graffiti	1	5		12	21	9	4	9	3	3	13	1
Dégradation de voiture	29	25	35	88	98	108	86	78	67	82	77	20
Rixe au couteau				2	1	2		1	3	4	1	

PH Violence intrafamiliale (VIF)

	2000	2013	2014	2015	2016	2017	2018	2019	2020	2021	2022	2023
VIF: physique, dans le couple	24	77	60	107	100	112	93	96	101	104	95	26
VIF: physique, envers des descendants	4	6	4	13	7	11	13	15	6	9	17	4
VIF: physique, envers d'autres membres	33	15	7	23	39	22	22	8	21	15	26	7
VIF: sexuelle, dans le couple			1		1		1		2	1	1	1
VIF: sexuelle, envers des descendants		3	1	6	2	1	2	1	1	3	1	
VIF: psychique, dans le couple	79	52	53	39	90	61	64	95	59	39	87	14
VIF: psychique, envers des descendants		1		1	2		3	2	2	4	1	
VIF: psychique, envers d'autres membres		3	1	4	4	2	7	2	2	4	4	
VIF: économique, dans le couple		1	4	2	8	1	4	4	7	3	2	
VIF: économique, envers des descendants	2				1	1		1				
VIF: économique, envers d'autres membres	17	9	6	4	10	7	5	3	2	3	4	



PH Hormones et dopage

	2000	2013	2014	2015	2016	2017	2018	2019	2020	2021	2022	2023
Dopage humain		2	3	2		1	1	1	2		2	
Engraissement illégal	1				1							

PH Drogues

	2000	2013	2014	2015	2016	2017	2018	2019	2020	2021	2022	2023
Vente de cocaïne		4	7	1	1	2	1	2	4	5	6	1
Import-export de cocaïne		1										
Production de drogues synthétiques								1				
Import-export de drogues synthétiques		1					1					
Vente de drogues synthétiques	2	9	16	17	12	16	15	7	15	7	8	2
Production de cannabis (culture)		2	1	3	3	3	3	5		1		
Vente de cannabis en grande quantité			2		1	1			1		1	
Vente-traffic d'héroïne		6	3	4	10	2	3	5	2	1	2	1

PH Trafic d'armes

	2000	2013	2014	2015	2016	2017	2018	2019	2020	2021	2022	2023
Commerce et production d'arme à feu et mun.			1	1			2	1	1		1	
Commerce et production d'arme non à feu					1		1	1				

PH Traite des êtres humains

	2000	2013	2014	2015	2016	2017	2018	2019	2020	2021	2022	2023
TEH - exploitation économique					3		1			2		
TEH - exploitation sexuelle		1	1	1	2	2			1	2	1	



PH Violence dans l'espace public

	2000	2013	2014	2015	2016	2017	2018	2019	2020	2021	2022	2023
Violence physique (transport public)	4	4	9	6	2	8	5	5	5	3	4	
Violence physique (voie publique)	68	72	65	93	77	81	77	67	70	58	62	17
Violence physique (autre endroit public)	7	2		7	5	4	6		7	3	5	
Violence physique (endroit accessible au public)	52	39	33	24	37	34	40	30	10	18	25	4
Violence sexuelle (transport public)	3			1	1	2	2	1	1		1	
Violence sexuelle (voie publique)	5	6	3	6	1	2	4	2	2	2	3	1
Violence sexuelle (autre endroit public)	4	1	3	1			1				1	
Violence sexuelle (endroit accessible au public)	3	3	6	5	5	2	6	3	3	1	4	2
Violence psychique (transport public)	2	1	3	6	7	6	2	9	1	2	1	1
Violence psychique (voie publique)	30	40	58	81	71	70	58	57	60	42	54	13
Violence psychique (autre endroit public)	5	4	1	14	13	5	12	4	4	4	10	
Violence psychique (endroit accessible au public)	29	15	19	30	23	32	19	15	8	18	33	3
Vol à main armée (transport public)	1				1		1					
Vol à main armée (voie publique)	3		1	2			2				1	
Vol à main armée (endroit accessible au public)	1	2		1	2	4	2	1	1			
Vol avec violence sans arme (transport public)	1		1	1	1	1	2				1	1
Vol avec violence sans arme (voie publique)	6	6	9	6	9	6	11	7	4	5	6	
Vol avec violence sans arme (autre endroit public)			1	1		2	1				1	
Vol avec violence sans arme (endr. acces. au pub.)	4	9	5	6	3	5	5	3	2	2	1	1



PH Autre

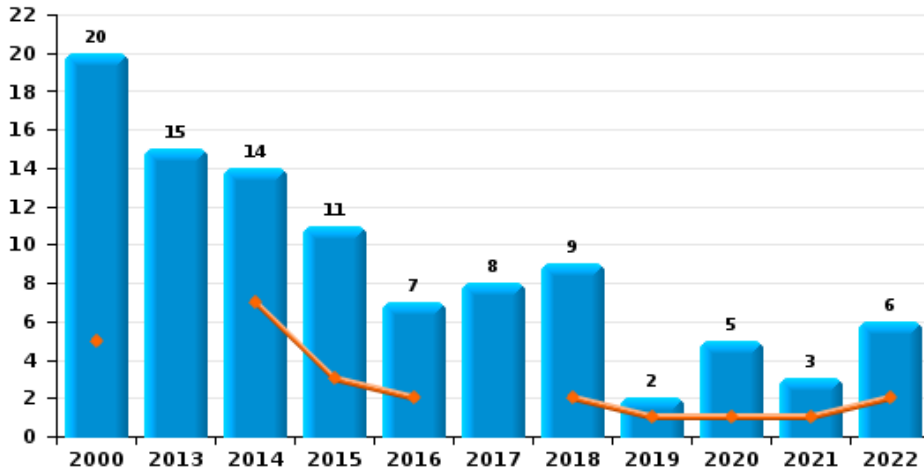
	2000	2013	2014	2015	2016	2017	2018	2019	2020	2021	2022	2023
Faux policiers						1		1				
Terrorisme, extrémisme et radicalisme									1	1		
Cyberharcèlement	20	2	5	2	7	13	9	5	13	9	11	3
Fraude à l'identité	1	7	9	9	15	19	18	18	30	27	21	6



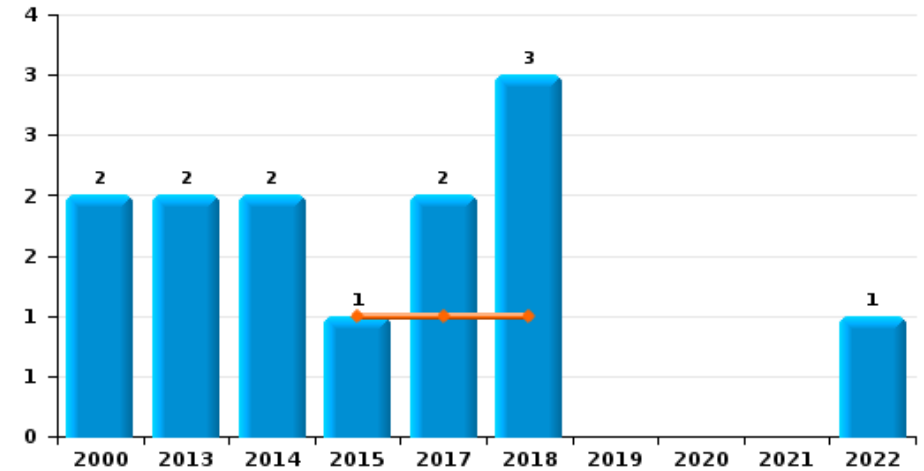
GERAARDSBERGEN - LIERDE

Année	■
Trimestre 1	■

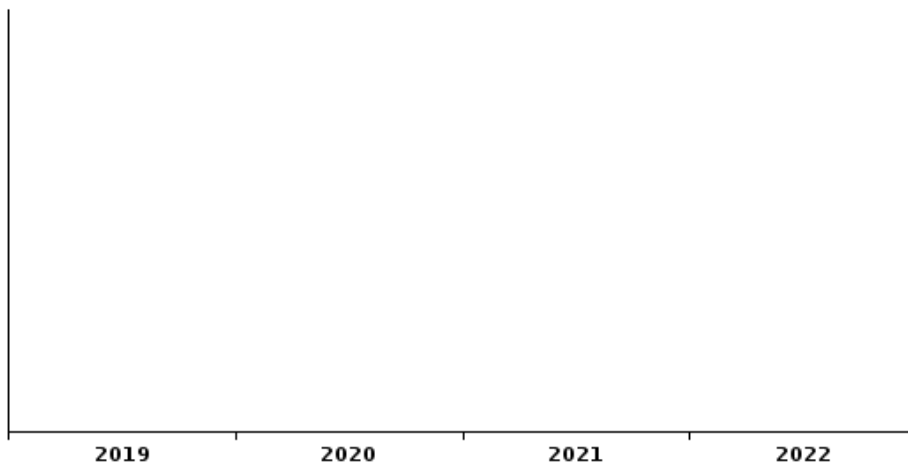
Vol de voiture



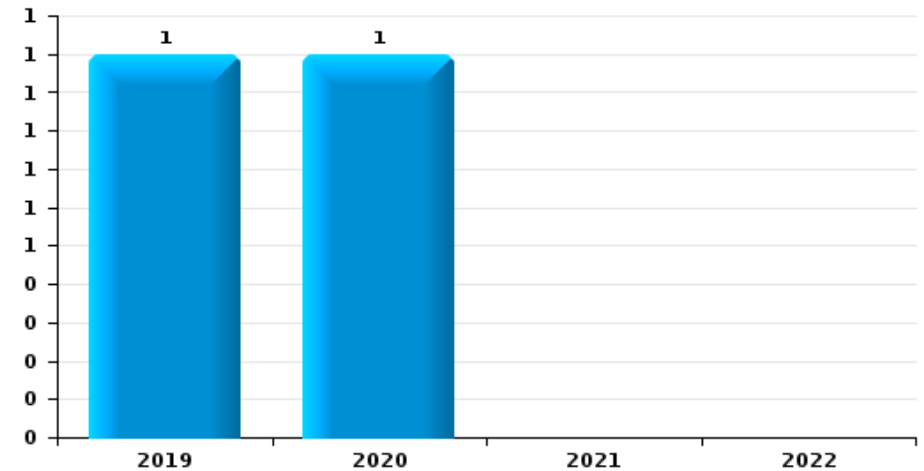
Vol de moto



Carjacking



Vol dans les garages

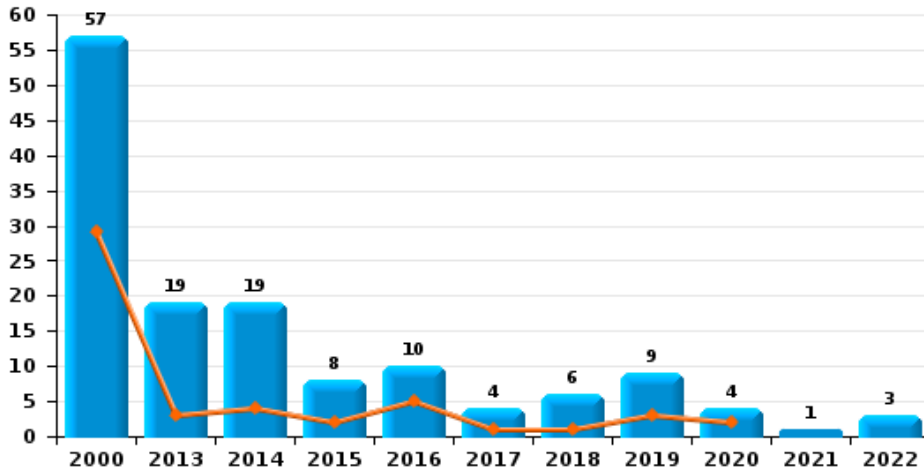




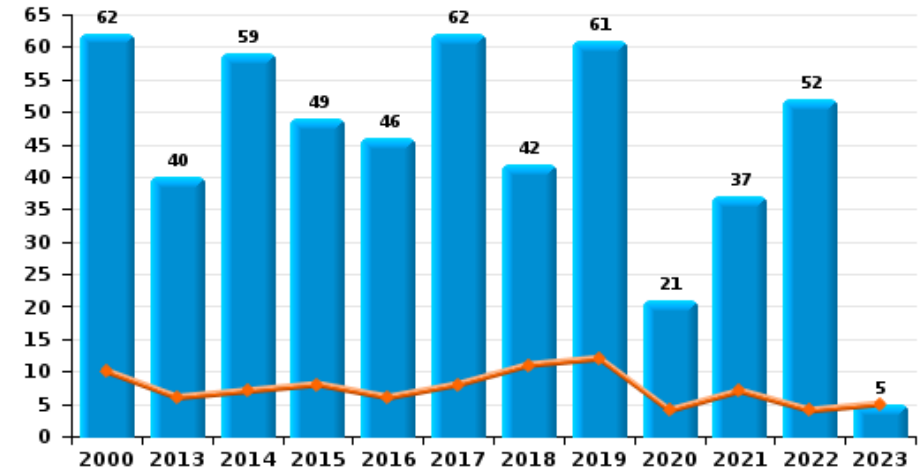
GERAARDSBERGEN - LIERDE

Année ■
Trimestre 1 ■

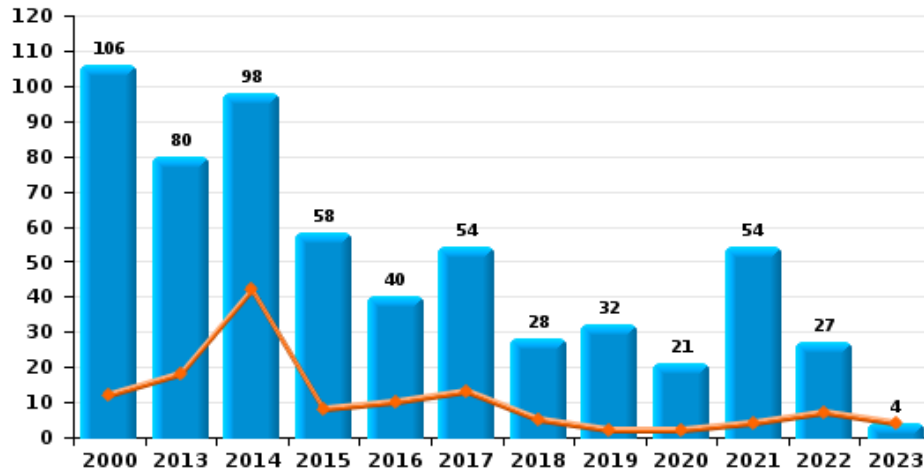
Vol de vélomoteur



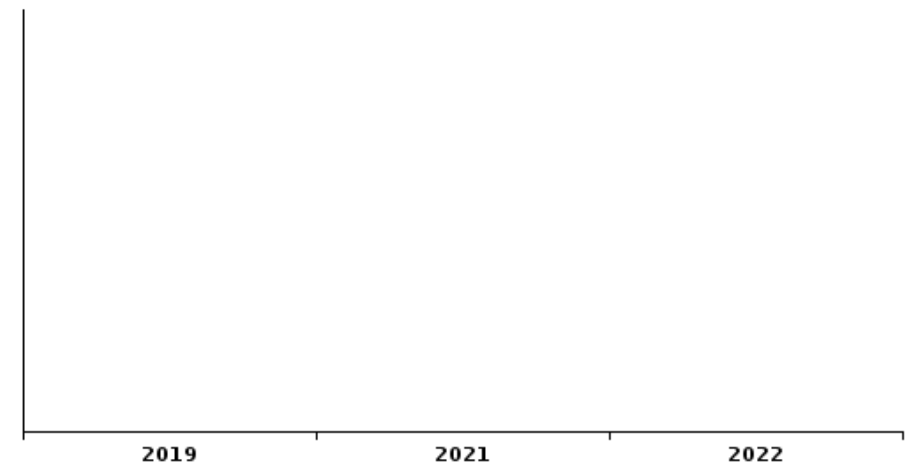
Vol de vélo



Vol dans ou sur un véhicule



Sacjacking dans une voiture

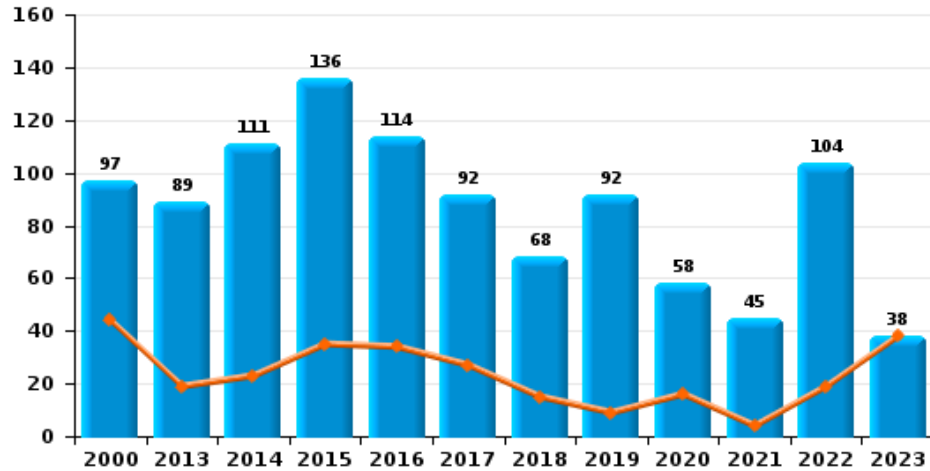




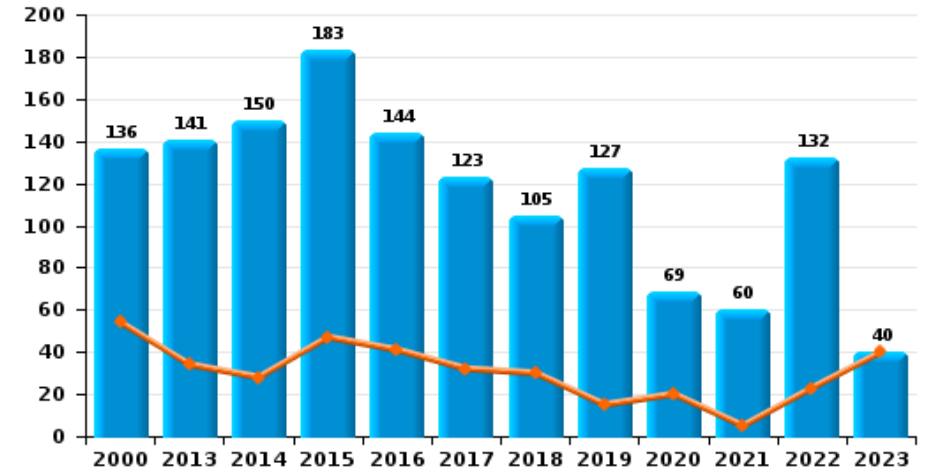
GERAARDSBERGEN - LIERDE

Année ■
Trimestre 1 ■

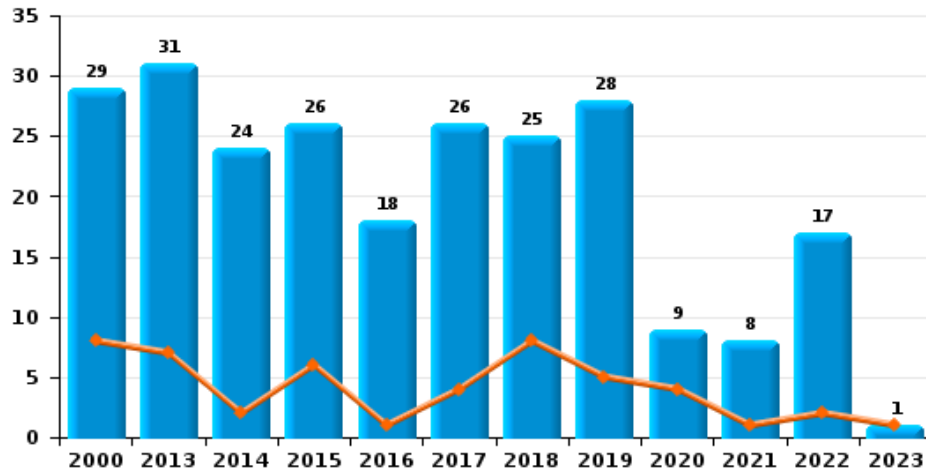
Cambrilage dans habitation



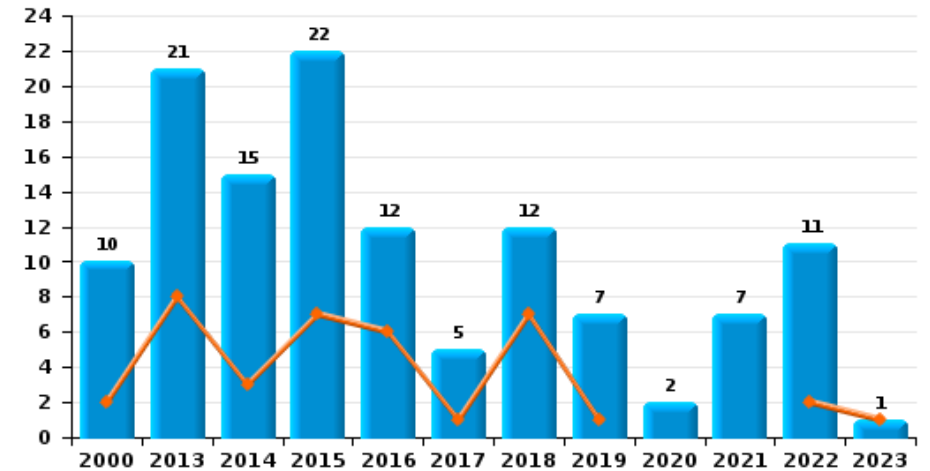
Cambrilage dans bâtiment (total)



Cambrilage ds entreprise ou commerce



Cambrilage ds service public ou bâtiment administ

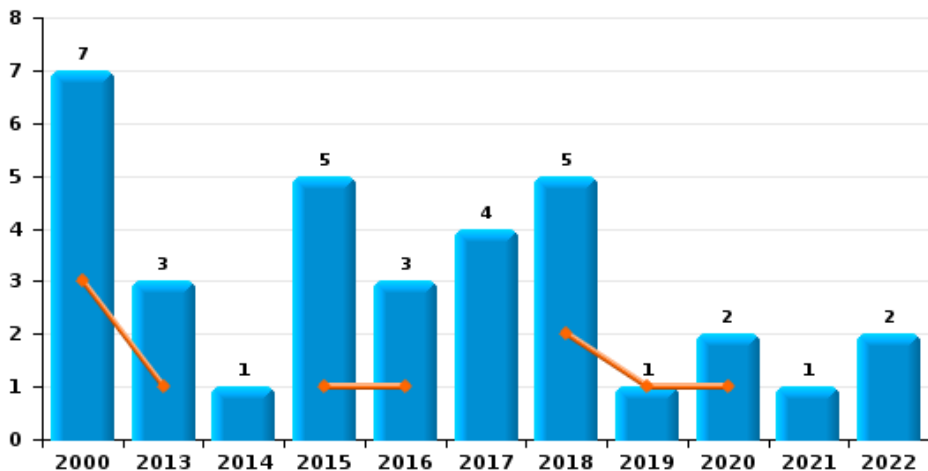




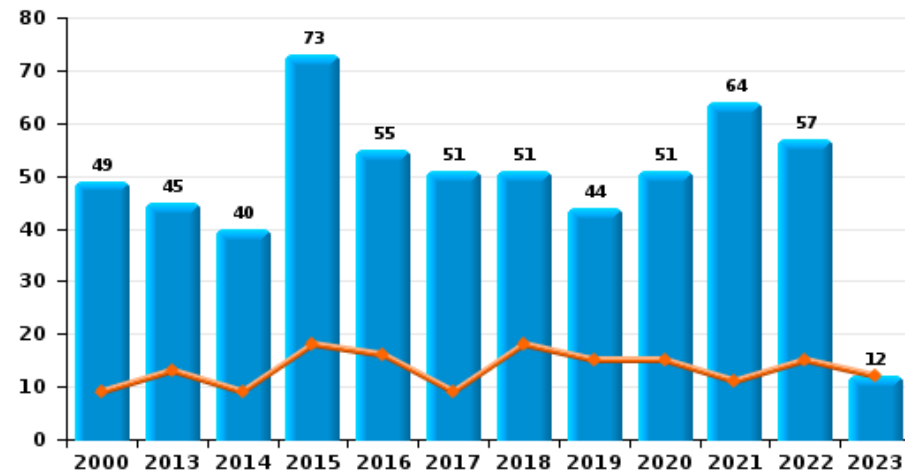
GERAARDSBERGEN - LIERDE

Année ■
Trimestre 1 ■

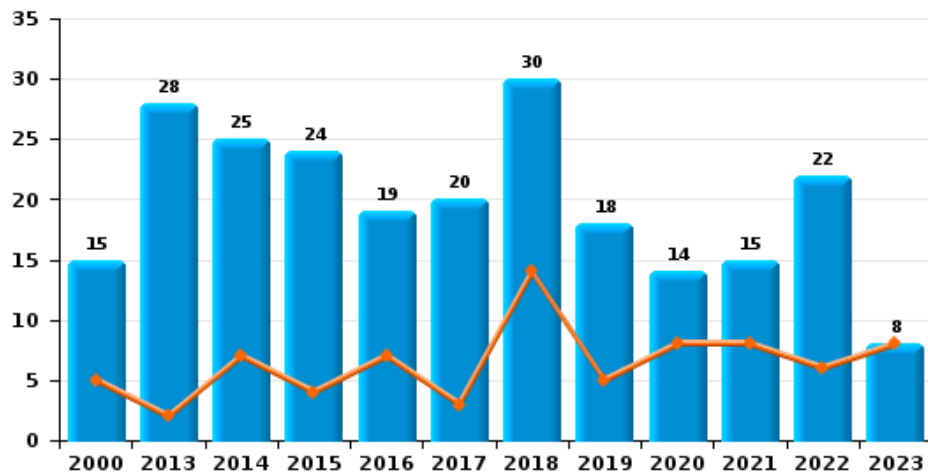
Vol à main armée



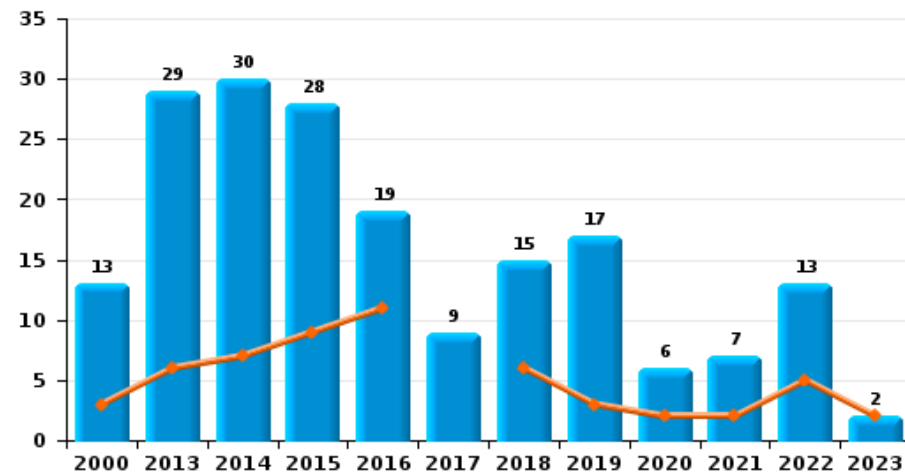
Vol à l'étalage



Vol avec violence sans arme



Vol à la tire

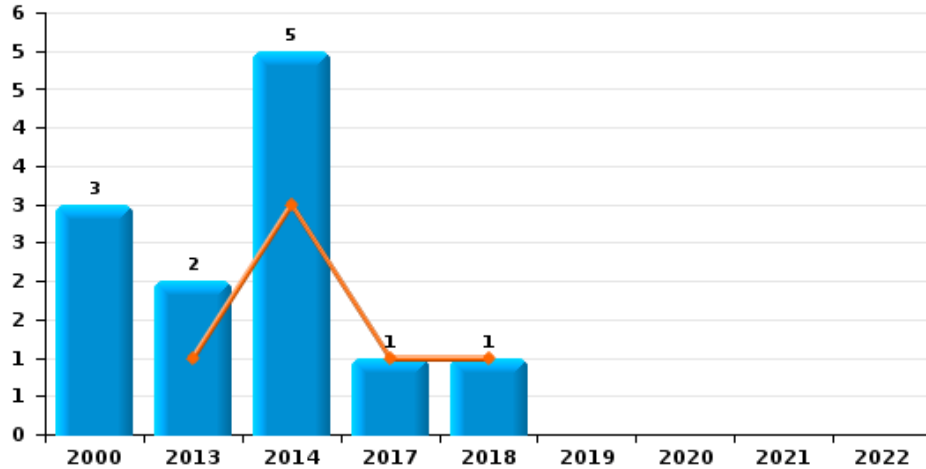




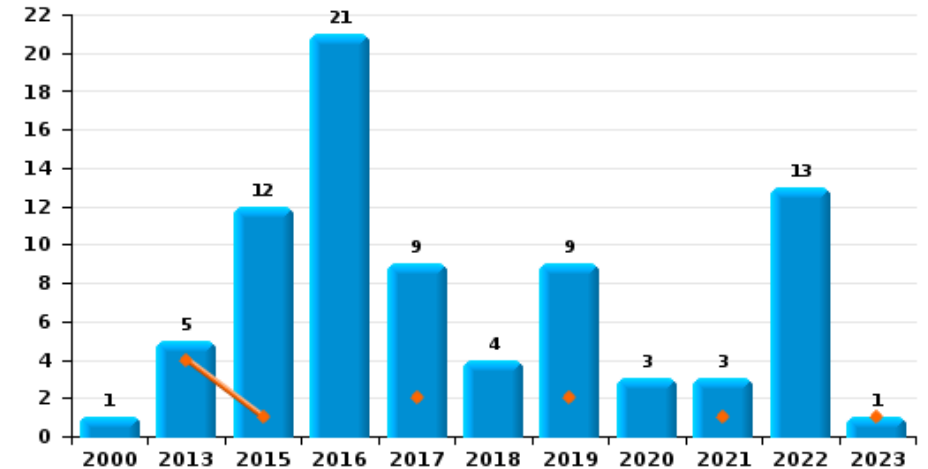
GERAARDSBERGEN - LIERDE

Année ■
Trimestre 1 ■

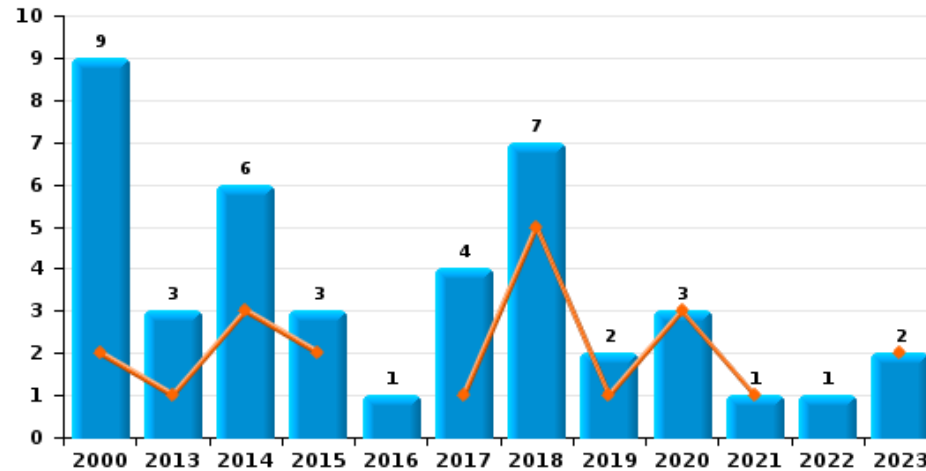
Arrachage de sac à main



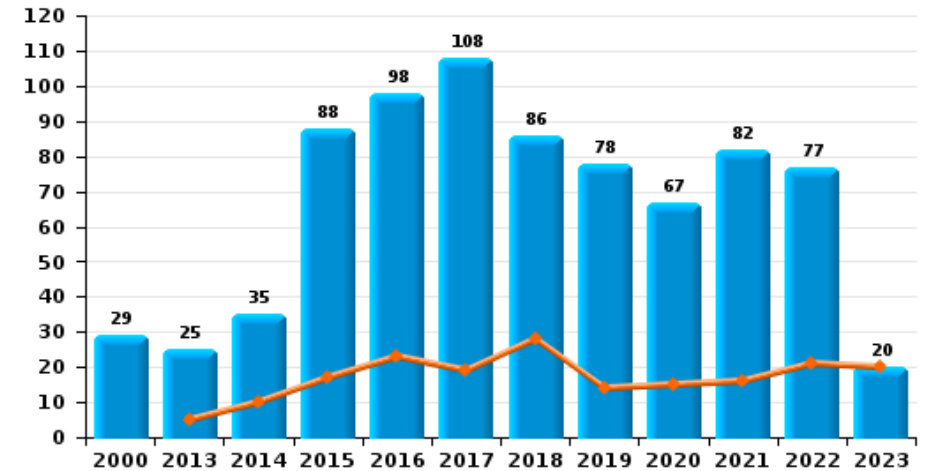
Graffiti



Vol à l'arraché



Dégradation de voiture





GERAARDSBERGEN - LIERDE

FC Vol moyen de transport

		2000	2013	2014	2015	2016	2017	2018	2019	2020	2021	2022	2023
Vol de voiture	Trim 1	5		7	3	2		2	1	1	1	2	
	Trim 2	6	3	2	1		1			2		2	
	Trim 3	5	5	1	3	4	4	2	1		1	1	
	Trim 4	4	7	4	4	1	3	5		2	1	1	
	Total	20	15	14	11	7	8	9	2	5	3	6	
Vol de moto	Trim 1				1		1	1					
	Trim 2	1	1	2				1					
	Trim 3	1					1					1	
	Trim 4		1					1					
	Total	2	2	2	1		2	3				1	
Vol dans les garages	Trim 2									1			
	Trim 3								1				
	Total								1	1			
Vol de vélomoteur	Trim 1	29	3	4	2	5	1	1	3	2			
	Trim 2	9	4	2	2	1	1	3	2	1		1	
	Trim 3	8	8	5	3	2	1		4		1	1	
	Trim 4	11	4	8	1	2	1	2		1		1	
	Total	57	19	19	8	10	4	6	9	4	1	3	
Vol de vélo	Trim 1	10	6	7	8	6	8	11	12	4	7	4	5
	Trim 2	11	6	10	12	7	30	7	25	6	12	18	
	Trim 3	30	21	24	16	24	11	15	16	9	8	19	
	Trim 4	11	7	18	13	9	13	9	8	2	10	11	
	Total	62	40	59	49	46	62	42	61	21	37	52	5



FC Cambriolage

		2000	2013	2014	2015	2016	2017	2018	2019	2020	2021	2022	2023
Cambriolage dans habitation	Trim 1	44	19	23	35	34	27	15	9	16	4	19	38
	Trim 2	25	19	30	33	21	32	9	17	12	14	10	
	Trim 3	12	22	31	32	22	20	26	26	10	13	33	
	Trim 4	16	29	27	36	37	13	18	40	20	14	42	
	Total	97	89	111	136	114	92	68	92	58	45	104	38
Cambriolage ds entreprise ou commerce	Trim 1	8	7	2	6	1	4	8	5	4	1	2	1
	Trim 2	6	4	5	8	5	7	5	9	1	3	3	
	Trim 3	3	13	9	7	4	8	8	9	2	2	7	
	Trim 4	12	7	8	5	8	7	4	5	2	2	5	
	Total	29	31	24	26	18	26	25	28	9	8	17	1
Cambriolage ds service public ou bâtiment administ	Trim 1	2	8	3	7	6	1	7	1			2	1
	Trim 2	1	2	4	5	2	1	2	3		5		
	Trim 3	4	5	2	3	1	2	3	2		2	7	
	Trim 4	3	6	6	7	3	1		1	2		2	
	Total	10	21	15	22	12	5	12	7	2	7	11	1
Cambriolage dans bâtiment (total)	Trim 1	54	34	28	47	41	32	30	15	20	5	23	40
	Trim 2	32	25	39	46	28	40	16	29	13	22	13	
	Trim 3	19	40	42	42	27	30	37	37	12	17	47	
	Trim 4	31	42	41	48	48	21	22	46	24	16	49	
	Total	136	141	150	183	144	123	105	127	69	60	132	40



FC Vol autre

		2000	2013	2014	2015	2016	2017	2018	2019	2020	2021	2022	2023
Vol à main armée	Trim 1	3	1		1	1		2	1	1			
	Trim 2	1	2			1		2				1	
	Trim 3	2		1	3		2	1			1	1	
	Trim 4	1			1	1	2			1			
	Total	7	3	1	5	3	4	5	1	2	1	2	
Vol avec violence sans arme	Trim 1	5	2	7	4	7	3	14	5	8	8	6	8
	Trim 2	3	8	6	4	4	6	4	2	1	3	7	
	Trim 3		12	5	4	4	8	6	5	3	3	3	
	Trim 4	7	6	7	12	4	3	6	6	2	1	6	
	Total	15	28	25	24	19	20	30	18	14	15	22	8
Vol dans ou sur un véhicule	Trim 1	12	18	42	8	10	13	5	2	2	4	7	4
	Trim 2	42	15	22	21	11	9	3	15	8	11	4	
	Trim 3	8	17	17	14	13	10	11	9	6	7	10	
	Trim 4	44	30	17	15	6	22	9	6	5	32	6	
	Total	106	80	98	58	40	54	28	32	21	54	27	4
Vol d'armes et explosifs	Trim 1				2								
	Trim 2		1		1	1					2		
	Trim 3	1				1					2	1	
	Trim 4				1	1			1	1			
	Total	1	1		4	3			1	1	4	1	
Arrachage de sac à main	Trim 1		1	3			1	1					
	Trim 2	1		1									
	Trim 3		1										
	Trim 4	2		1									
	Total	3	2	5			1	1					



FC Vol autre

		2000	2013	2014	2015	2016	2017	2018	2019	2020	2021	2022	2023
Vol à l'arraché	Trim 1	2	1	3	2		1	5	1	3	1		2
	Trim 2	2	1	1				1	1				
	Trim 3	2	1	1			1						
	Trim 4	3		1	1	1	2	1				1	
	Total	9	3	6	3	1	4	7	2	3	1	1	2
Vol à la tire	Trim 1	3	6	7	9	11		6	3	2	2	5	2
	Trim 2	2	8	11	8	3	2	3	5	3		2	
	Trim 3	3	5	8	3	3	5	3	5	1	1	6	
	Trim 4	5	10	4	8	2	2	3	4		4		
	Total	13	29	30	28	19	9	15	17	6	7	13	2
Vol à l'étalage	Trim 1	9	13	9	18	16	9	18	15	15	11	15	12
	Trim 2	15	12	9	19	10	17	5	10	11	13	10	
	Trim 3	9	11	13	16	12	16	11	9	8	21	17	
	Trim 4	16	9	9	20	17	9	17	10	17	19	15	
	Total	49	45	40	73	55	51	51	44	51	64	57	12
Vol par ruse	Trim 1		1	1		3		3	1	1			
	Trim 2		3		1	1			3			1	
	Trim 3				1	1		2					
	Trim 4	1			1	2		1		1			
	Total	1	4	1	3	7		6	4	2		1	
Vol de métaux	Trim 1		3	2	3							2	
	Trim 2		2	1	1		1	3	3				
	Trim 3	6	2	1	2	1	1	1	2		1	3	
	Trim 4	1	1	2	2	2							
	Total	7	8	6	8	3	2	4	5		1	5	



FC Vol autre

		2000	2013	2014	2015	2016	2017	2018	2019	2020	2021	2022	2023
Vol sur les chantiers	Trim 1			2	4	1	1	1		1		1	
	Trim 2				2				1		3	3	
	Trim 3		2	2	1	1	2	2	2		1	3	
	Trim 4		1	1	2		1		1	1	2	2	
	Total			3	5	9	2	4	3	4	2	6	9
Home-invasion	Trim 2						1						
	Trim 3										1		
	Total						1				1		
Vol d'animaux	Trim 1	2			3		2	3	1	1			1
	Trim 2	1			2	3	3	1	3	2	1		
	Trim 3		3	2	1	2	2	1	2	1			
	Trim 4	4	1	1	1	1	1	2					
	Total	7	4	3	7	6	8	7	6	4	1		1
Vol de cargaison	Trim 3									1			
	Trim 4				1		1						
	Total				1		1			1			



Criminalité ICT

		2000	2013	2014	2015	2016	2017	2018	2019	2020	2021	2022	2023
Fraude de cartes de paiements	Trim 1	1	3				1	1			1	2	1
	Trim 2		5	1	1		1	3		1		1	
	Trim 3	1				1	1	1	1		1	1	
	Trim 4	1		1		2			1	7	4	3	
	Total	3	8	2	1	3	3	5	2	8	6	7	1
Phishing	Trim 1									2	1	1	1
	Trim 2							1		1		2	
	Trim 3				1								
	Trim 4								1	5	1		
	Total				1		1	1	1	8	2	3	1
Ransomware	Trim 1												1
	Trim 2							1					
	Trim 3											1	
	Total							1				1	1
Shouldersurfing	Trim 1							1					
	Total							1					
Skimming	Trim 1										1		
	Trim 2			1									
	Total			1							1		



FC Autre

		2000	2013	2014	2015	2016	2017	2018	2019	2020	2021	2022	2023
Violence contre les métiers d'intérêt général	Trim 1	1	2	4	1	4	4	1	2	1	2		2
	Trim 2	1	2		1	1	4	2	3		4	5	
	Trim 3	1	4		2	3		5		3	2	2	
	Trim 4	1	2	1	3	3	3	6	1	3		1	
	Total	4	10	5	7	11	11	14	6	7	8	8	2
Viol collectif	Trim 1				1								1
	Trim 2		1										
	Trim 3			1									
	Trim 4				1								
	Total		1	1	1	1							1
Graffiti	Trim 1		4		1		2		2		1		1
	Trim 2				3	11	1	1	1		1	1	
	Trim 3				2	3	4	1		2		8	
	Trim 4	1	1		6	7	2	2	6	1	1	4	
	Total	1	5		12	21	9	4	9	3	3	13	1
Dégradation de voiture	Trim 1		5	10	17	23	19	28	14	15	16	21	20
	Trim 2	5	7	8	21	23	27	20	17	19	20	14	
	Trim 3	19	3	7	25	31	28	23	23	21	25	14	
	Trim 4	5	10	10	25	21	34	15	24	12	21	28	
	Total	29	25	35	88	98	108	86	78	67	82	77	20
Rixe au couteau	Trim 1					1			1		1		
	Trim 2				1					1	1		
	Trim 3				1	1	1				2		
	Trim 4									2		1	
	Total				2	1	2		1	3	4	1	



PH Violence intrafamiliale (VIF)

		2000	2013	2014	2015	2016	2017	2018	2019	2020	2021	2022	2023
VIF: physique, dans le couple	Trim 1	7	19	10	16	22	24	24	23	30	21	22	26
	Trim 2	9	12	10	33	27	40	23	22	27	29	24	
	Trim 3	5	14	17	25	30	25	23	36	31	37	28	
	Trim 4	3	32	23	33	21	23	23	15	13	17	21	
	Total	24	77	60	107	100	112	93	96	101	104	95	26
VIF: physique, envers des descendants	Trim 1			1	3	1	4	6	4	2	2	6	4
	Trim 2	1	3	1	2	4	3	3	3	2	3	3	
	Trim 3	3	2	1	3	1	3	1	5	2	2	6	
	Trim 4		1	1	5	1	1	3	3		2	2	
	Total	4	6	4	13	7	11	13	15	6	9	17	4
VIF: physique, envers d'autres membres	Trim 1	8	3	1	7	8	4	3	2	7	3	7	7
	Trim 2	7	2	2	5	13	8	5	2	5	3	6	
	Trim 3	6	4	1	7	11	4	6	1	6	4	7	
	Trim 4	12	6	3	4	7	6	8	3	3	5	6	
	Total	33	15	7	23	39	22	22	8	21	15	26	7
VIF: sexuelle, dans le couple	Trim 1								1				1
	Trim 2			1		1		1		1		1	
	Trim 4										1		
	Total			1		1		1		2	1	1	1
VIF: sexuelle, envers des descendants	Trim 1			1			1	1	1	1	1		
	Trim 2		1		2			1				1	
	Trim 3				3	2							
	Trim 4		2		1						2		
	Total		3	1	6	2	1	2	1	1	3	1	



PH Violence intrafamiliale (VIF)

		2000	2013	2014	2015	2016	2017	2018	2019	2020	2021	2022	2023
VIF: psychique, dans le couple	Trim 1	16	3	10	11	21	17	12	20	10	9	16	14
	Trim 2	26	18	14	15	17	11	14	20	30	13	17	
	Trim 3	15	21	18	7	20	18	22	27	13	6	28	
	Trim 4	22	10	11	6	32	15	16	28	6	11	26	
	Total	79	52	53	39	90	61	64	95	59	39	87	14
VIF: psychique, envers des descendants	Trim 1					1		1			2		
	Trim 2							2	2	2		1	
	Trim 3		1										
	Trim 4				1	1					2		
	Total		1		1	2		3	2	2	4	1	
VIF: psychique, envers d'autres membres	Trim 1				1								1
	Trim 2			1	2	1	1			2	1	1	
	Trim 3		1			2		4	1		2	1	
	Trim 4		2		1	1	1	3	1		1	1	
	Total		3	1	4	4	2	7	2	2	4	4	
VIF: économique, dans le couple	Trim 1					3			4	3	1		
	Trim 2					2				3		1	
	Trim 3			1		1	1	2		1			
	Trim 4		1	3	2	2		2			2	1	
	Total		1	4	2	8	1	4	4	7	3	2	
VIF: économique, envers des descendants	Trim 1	2											
	Trim 2								1				
	Trim 3						1						
	Trim 4					1							
	Total	2				1	1		1				



PH Violence intrafamiliale (VIF)

		2000	2013	2014	2015	2016	2017	2018	2019	2020	2021	2022	2023
VIF: économique, envers d'autres membres	Trim 1	2	4	1	2	2	2	1	1		2		
	Trim 2	5	1	1		3	3	1				1	
	Trim 3	6	4	1	2	2	1	3	1	2		1	
	Trim 4	4		3		3	1		1		1	2	
Total		17	9	6	4	10	7	5	3	2	3	4	



PH Hormones et dopage

		2000	2013	2014	2015	2016	2017	2018	2019	2020	2021	2022	2023
Dopage humain	Trim 1						1			1		2	
	Trim 2			3	1					1			
	Trim 3		1		1			1					
	Trim 4		1						1				
	Total		2	3	2		1	1	1	2		2	
Engraissement illégal	Trim 2				1								
	Trim 3	1											
	Total	1			1								



PH Drogues

		2000	2013	2014	2015	2016	2017	2018	2019	2020	2021	2022	2023
Vente de cocaïne	Trim 1			1						2	1	4	1
	Trim 2		4	1	1			1		1	2		
	Trim 3			2		1	1				2	1	
	Trim 4			3			1		2	1		1	
Total			4	7	1	1	2	1	2	4	5	6	1
Import-export de cocaïne	Trim 2		1										
Total			1										
Production de drogues synthétiques	Trim 4								1				
Total									1				
Import-export de drogues synthétiques	Trim 1							1					
	Trim 2		1										
Total			1					1					
Vente de drogues synthétiques	Trim 1			7	6	4	7	6	1	6	1	5	2
	Trim 2	1	4	4	4	1		7		5	2	1	
	Trim 3		2	3	2	3	5		2	2	3	2	
	Trim 4	1	3	2	5	4	4	2	4	2	1		
Total		2	9	16	17	12	16	15	7	15	7	8	2
Production de cannabis (culture)	Trim 1				1				2				
	Trim 2				1		1	1	1				
	Trim 3			1	1	1	2	1	1				
	Trim 4		2			2		1	1		1		
Total			2	1	3	3	3	3	5		1		



PH Drogues

		2000	2013	2014	2015	2016	2017	2018	2019	2020	2021	2022	2023
Vente de cannabis en grande quantité	Trim 1									1			
	Trim 2											1	
	Trim 3			1		1							
	Trim 4			1			1						
	Total			2		1	1				1		1
Vente-traffic d héroïne	Trim 1		2			4		2		1		2	1
	Trim 2		2			4	1						
	Trim 3		1	1	4	1		1	3		1		
	Trim 4		1	2		1	1		2	1			
	Total		6	3	4	10	2	3	5	2	1	2	1



PH Trafic d'armes

		2000	2013	2014	2015	2016	2017	2018	2019	2020	2021	2022	2023
Commerce et production d'arme à feu et mun.	Trim 1											1	
	Trim 2			1					1				
	Trim 3							1					
	Trim 4				1			1		1			
Total				1	1			2	1	1		1	
Commerce et production d'arme non à feu	Trim 1								1				
	Trim 2				1								
	Trim 4							1					
	Total				1			1	1				



PH Traite des êtres humains

		2000	2013	2014	2015	2016	2017	2018	2019	2020	2021	2022	2023
TEH - exploitation économique	Trim 1					1							
	Trim 3					2							
	Trim 4							1			2		
	Total					3		1			2		
TEH - exploitation sexuelle	Trim 1						1				1	1	
	Trim 3		1				1						
	Trim 4			1	1	2				1	1		
	Total		1	1	1	2	2			1	2	1	



PH Violence dans l'espace public

		2000	2013	2014	2015	2016	2017	2018	2019	2020	2021	2022	2023
Violence physique (transport public)	Trim 1	1	1	6	3		1	1		1		1	
	Trim 2		1	1	2			1	2		2	2	
	Trim 3		1				1	2	1	2		1	
	Trim 4	3	1	2	1	2	6	1	2	2	1		
	Total	4	4	9	6	2	8	5	5	5	3	4	
Violence physique (voie publique)	Trim 1	18	13	11	20	17	20	15	15	13	11	13	17
	Trim 2	20	21	17	33	16	20	17	19	21	21	12	
	Trim 3	16	18	14	28	29	26	25	22	21	17	19	
	Trim 4	14	20	23	12	15	15	20	11	15	9	18	
	Total	68	72	65	93	77	81	77	67	70	58	62	17
Violence physique (autre endroit public)	Trim 1	3	1		1		1	3		1			
	Trim 2	1			3		2	1		2	1	1	
	Trim 3	2	1		3	3		1		3	2	3	
	Trim 4	1			2	1	1	1		1		1	
	Total	7	2		7	5	4	6		7	3	5	
Violence physique (endroit accessible au public)	Trim 1	20	11	5	4	10	7	16	2	2	4	6	4
	Trim 2	10	13	10	7	13	13	8	9	2	3	13	
	Trim 3	8	8	6	5	8	4	7	7	3	6	2	
	Trim 4	14	7	12	8	6	10	9	12	3	5	4	
	Total	52	39	33	24	37	34	40	30	10	18	25	4
Violence sexuelle (transport public)	Trim 1					1	1	1					
	Trim 2				1			1	1				
	Trim 3						1			1			
	Trim 4	3										1	
	Total	3			1	1	2	2	1	1		1	



PH Violence dans l'espace public

		2000	2013	2014	2015	2016	2017	2018	2019	2020	2021	2022	2023
Violence sexuelle (voie publique)	Trim 1	1		1				2	1			1	1
	Trim 2	2		1	1		1	2		2	2	2	
	Trim 3	2	4	1	1		1		1				
	Trim 4		2		4	1							
Total		5	6	3	6	1	2	4	2	2	2	3	1
Violence sexuelle (autre endroit public)	Trim 1	2											
	Trim 2	1	1										
	Trim 3	1		3	1								
	Trim 4							1				1	
Total		4	1	3	1			1				1	
Violence sexuelle (endroit accessible au public)	Trim 1		2		2		1			1			2
	Trim 2	2		2	1	1		2				3	
	Trim 3	1	1	4	1	2	1	2		2	1	1	
	Trim 4				1	2		2	3				
Total		3	3	6	5	5	2	6	3	3	1	4	2
Violence psychique (transport public)	Trim 1				2	3	3		1	1		1	1
	Trim 2				1			1	4		1		
	Trim 3	1	1		1	2			2		1		
	Trim 4	1		2	3	2	3	1	2				
Total		2	1	3	6	7	6	2	9	1	2	1	1
Violence psychique (voie publique)	Trim 1	5	5	12	18	23	16	8	13	15	13	9	13
	Trim 2	11	10	18	28	14	18	20	15	16	7	13	
	Trim 3	4	17	13	23	20	21	15	21	24	14	20	
	Trim 4	10	8	15	12	14	15	15	8	5	8	12	
Total		30	40	58	81	71	70	58	57	60	42	54	13



PH Violence dans l'espace public

		2000	2013	2014	2015	2016	2017	2018	2019	2020	2021	2022	2023
Violence psychique (autre endroit public)	Trim 1	2				5		3	1		2	1	
	Trim 2		1		5	2	3	5	1	1	1	5	
	Trim 3	2	3	1	3	3	2		2		1	3	
	Trim 4	1			6	3		4		3		1	
Total		5	4	1	14	13	5	12	4	4	4	10	
Violence psychique (endroit accessible au public)	Trim 1	10	5	2	1	6	9	5	2	1	3	9	3
	Trim 2	4	3	2	10	5	9	2	5	3	4	14	
	Trim 3	9	3	9	8	6	5	9	5	3	7	3	
	Trim 4	6	4	6	11	6	9	3	3	1	4	7	
Total		29	15	19	30	23	32	19	15	8	18	33	3
Vol à main armée (transport public)	Trim 1					1							
	Trim 2							1					
	Trim 3	1											
Total		1				1		1					
Vol à main armée (voie publique)	Trim 1	2						1					
	Trim 2							1				1	
	Trim 3	1		1	1								
	Trim 4				1								
Total		3		1	2			2				1	
Vol à main armée (endroit accessible au public)	Trim 1	1			1			1	1				
	Trim 2		2			1							
	Trim 3						2	1					
	Trim 4					1	2			1			
Total		1	2		1	2	4	2	1	1			



PH Violence dans l'espace public

		2000	2013	2014	2015	2016	2017	2018	2019	2020	2021	2022	2023
Vol avec violence sans arme (transport public)	Trim 1			1									1
	Trim 2						1	1					
	Trim 3							1					
	Trim 4	1			1	1						1	
Total		1		1	1	1	1	2				1	1
Vol avec violence sans arme (voie publique)	Trim 1	3	1	3	1	4	2	6		1	1	3	
	Trim 2	1	2	1	1	1	1	2	2	1	2	1	
	Trim 3		3	2		3	3		3	1	2	1	
	Trim 4	2		3	4	1		3	2	1		1	
Total		6	6	9	6	9	6	11	7	4	5	6	
Vol avec violence sans arme (autre endroit public)	Trim 2						2						1
	Trim 3			1	1			1					
	Total			1	1		2	1					1
Vol avec violence sans arme (endr. acces. au pub.)	Trim 1	1			1	1		3	1	2	2		1
	Trim 2		4	3	1	2							
	Trim 3		3	1			3	2	2				
	Trim 4	3	2	1	4		2					1	
Total		4	9	5	6	3	5	5	3	2	2	1	1



PH Autre

		2000	2013	2014	2015	2016	2017	2018	2019	2020	2021	2022	2023
Faux policiers	Trim 2								1				
	Trim 4					1							
	Total					1		1					
Terrorisme, extrémisme et radicalisme	Trim 3										1		
	Trim 4									1			
	Total								1	1			
Cyberharcèlement	Trim 1	8		2		2	4	4	3	1	5	3	3
	Trim 2	2	1	2	1	2	3			2	2	4	
	Trim 3	10				1	1	2	1	2	1	2	
	Trim 4		1	1	1	2	5	3	1	8	1	2	
	Total	20	2	5	2	7	13	9	5	13	9	11	3
Fraude à l'identité	Trim 1		1	2	3	7	2	7	4	6	9	1	6
	Trim 2	1	1	2	2		3	3	5	5	5	6	
	Trim 3		4	3	1	4	9	4	4	11	7	5	
	Trim 4		1	2	3	4	5	4	5	8	6	9	
	Total	1	7	9	9	15	19	18	18	30	27	21	6



GERAARDSBERGEN - LIERDE

2022

FC Vol moyen de transport

	Jan	Mar	Avr	Mai	Juin	Juil	Août	Sep	Oct	Nov	Déc	Total
Vol de voiture	1	1	1	1				1			1	6
Vol de moto							1					1
Vol de vélomoteur					1		1			1		3
Vol de vélo	1	3	8	6	4	6	5	8	7	2	2	52

FC Cambriolage

	Jan	Fév	Mar	Avr	Mai	Juin	Juil	Août	Sep	Oct	Nov	Déc	Total
Cambriolage dans habitation	8	4	7	4	4	2	1	15	17	7	19	16	104
Cambriolage ds entreprise ou commerce		1	1	2		1	4	1	2		3	2	17
Cambriolage ds service public ou bâtiment administ			2				1	2	4	1		1	11
Cambriolage dans bâtiment (total)	8	5	10	6	4	3	6	18	23	8	22	19	132

FC Vol autre

	Jan	Fév	Mar	Avr	Mai	Juin	Juil	Août	Sep	Oct	Nov	Déc	Total
Vol à main armée				1				1					2
Vol avec violence sans arme	3	1	2	5	2		1	1	1	3	1	2	22
Vol dans ou sur un véhicule	3	3	1		1	3	2	7	1	3	1	2	27
Vol d'armes et explosifs								1					1
Vol à l'arraché										1			1
Vol à la tire	1		4		1	1	1	3	2				13
Vol à l'étalage	5	5	5	4	3	3	6	7	4	5	7	3	57
Vol par ruse				1									1
Vol de métaux	1		1				1	2					5
Vol sur les chantiers		1			1	2	1	2				2	9



Criminalité ICT

	Jan	Mar	Avr	Mai	Juin	Juil	Sep	Oct	Nov	Total
Fraude de cartes de paiements		2		1		1		2	1	7
Phishing	1		1		1					3
Ransomware							1			1

FC Autre

	Jan	Fév	Mar	Avr	Mai	Juin	Juil	Août	Sep	Oct	Nov	Déc	Total
Violence contre les métiers d'intérêt général				2	2	1	1	1		1			8
Graffiti					1			4	4	4			13
Dégradation de voiture	11	8	2	2	11	1	1	5	8	9	14	5	77
Rixe au couteau												1	1

PH Violence intrafamiliale (VIF)

	Jan	Fév	Mar	Avr	Mai	Juin	Juil	Août	Sep	Oct	Nov	Déc	Total
VIF: physique, dans le couple	5	6	11	12		12	7	11	10	8	4	9	95
VIF: physique, envers des descendants	1	2	3	1	1	1	1	3	2	1		1	17
VIF: physique, envers d'autres membres	1	2	4	2	1	3	1	3	3	1	2	3	26
VIF: sexuelle, dans le couple					1								1
VIF: sexuelle, envers des descendants					1								1
VIF: psychique, dans le couple	7		9	8	6	3	9	8	11	8	9	9	87
VIF: psychique, envers des descendants				1									1
VIF: psychique, envers d'autres membres			1			1		1				1	4
VIF: économique, dans le couple				1						1			2
VIF: économique, envers d'autres membres						1			1	2			4

PH Hormones et dopage

	Fév	Mar	Total
Dopage humain	1	1	2



PH Drogues

	Jan	Fév	Mar	Juin	Juil	Août	Nov	Total
Vente de cocaïne	2		2		1		1	6
Vente de drogues synthétiques	1	1	3	1	1	1		8
Vente de cannabis en grande quantité				1				1
Vente-traffic d héroïne	2							2

PH Trafic d'armes

	Jan	Total
Commerce et production d'arme à feu et mun.	1	1

PH Traite des êtres humains

	Fév	Total
TEH - exploitation sexuelle	1	1



PH Violence dans l'espace public

	Jan	Fév	Mar	Avr	Mai	Juin	Juil	Août	Sep	Oct	Nov	Déc	Total
Violence physique (transport public)			1		1	1			1				4
Violence physique (voie publique)	3	6	4	3	3	6	5	9	5	7	9	2	62
Violence physique (autre endroit public)				1			3			1			5
Violence physique (endroit accessible au public)	1	2	3	2	4	7		1	1	1	1	2	25
Violence sexuelle (transport public)											1		1
Violence sexuelle (voie publique)			1	1		1							3
Violence sexuelle (autre endroit public)											1		1
Violence sexuelle (endroit accessible au public)				3			1						4
Violence psychique (transport public)	1												1
Violence psychique (voie publique)	3	1	5	3	5	5	8	7	5	5	5	2	54
Violence psychique (autre endroit public)			1	2		3	1	1	1		1		10
Violence psychique (endroit accessible au public)	1	1	7	3	5	6	1		2	2	3	2	33
Vol à main armée (voie publique)				1									1
Vol avec violence sans arme (transport public)										1			1
Vol avec violence sans arme (voie publique)	1		2	1			1				1		6
Vol avec violence sans arme (autre endroit public)				1									1
Vol avec violence sans arme (endr. acces. au pub.)												1	1

PH Autre

	Jan	Mar	Avr	Mai	Juin	Juil	Août	Sep	Oct	Nov	Déc	Total
Cyberharcèlement	2	1	1	2	1	1		1		1	1	11
Fraude à l'identité		1	3	1	2	2	2	1	3	2	4	21



2023

FC Vol moyen de transport

	Jan	Mar	Total
Vol de vélo	3	2	5

FC Cambriolage

	Jan	Fév	Mar	Total
Cambriolage dans habitation	9	15	14	38
Cambriolage ds entreprise ou commerce			1	1
Cambriolage ds service public ou bâtiment administ	1			1
Cambriolage dans bâtiment (total)	10	15	15	40

FC Vol autre

	Jan	Fév	Mar	Total
Vol avec violence sans arme	5	1	2	8
Vol dans ou sur un véhicule	2	2		4
Vol à l'arraché	2			2
Vol à la tire	2			2
Vol à l'étalage	6		6	12
Vol d'animaux			1	1

Criminalité ICT

	Jan	Fév	Total
Fraude de cartes de paiements	1		1
Phishing		1	1
Ransomware	1		1



FC Autre

	Jan	Fév	Mar	Total
Violence contre les métiers d'intérêt général		2		2
Viol collectif	1			1
Graffiti		1		1
Dégradation de voiture	10	4	6	20

PH Violence intrafamiliale (VIF)

	Jan	Fév	Mar	Total
VIF: physique, dans le couple	12	6	8	26
VIF: physique, envers des descendants	2	1	1	4
VIF: physique, envers d'autres membres	1	2	4	7
VIF: sexuelle, dans le couple		1		1
VIF: psychique, dans le couple	7	3	4	14

PH Drogues

	Jan	Mar	Total
Vente de cocaïne	1		1
Vente de drogues synthétiques		2	2
Vente-traffic d héroïne	1		1



PH Violence dans l'espace public

	Jan	Fév	Mar	Total
Violence physique (voie publique)	4	6	7	17
Violence physique (endroit accessible au public)		2	2	4
Violence sexuelle (voie publique)	1			1
Violence sexuelle (endroit accessible au public)	1		1	2
Violence psychique (transport public)			1	1
Violence psychique (voie publique)	3	7	3	13
Violence psychique (endroit accessible au public)	1	2		3
Vol avec violence sans arme (transport public)			1	1
Vol avec violence sans arme (endr. acces. au pub.)	1			1

PH Autre

	Jan	Fév	Mar	Total
Cyberharcèlement	1	1	1	3
Fraude à l'identité	3	2	1	6

STATISTIQUES POLICIERES DE CRIMINALITE

LIEU DE PERPETRATION: ZONE DE POLICE

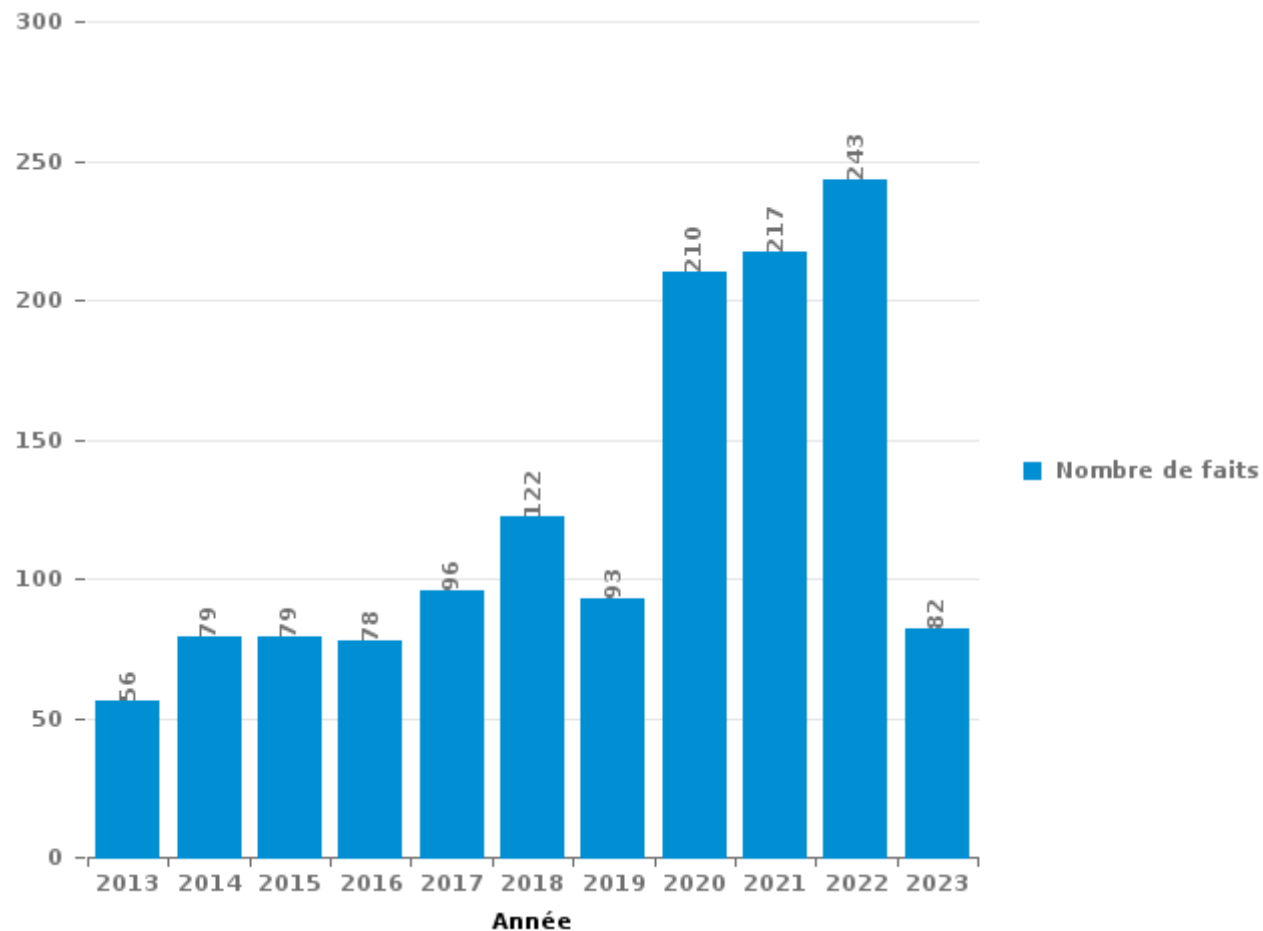
GERAARDSBERGEN - LIERDE

PARTIE III : ICT



GERAARDSBERGEN - LIERDE

Nombre total de délits avec un élément ICT/online, depuis 2013





Criminalité ICT/online au sens strict

Infractions (exhaustif)

	2013	2014	2015	2016	2017	2018	2019	2020	2021	2022	2023
Code pénal social: Infr. contre foi publique en droit pénal social: Faux en informatique			1							2	
Criminalité informatique: Faux en informatique:	1	3	2	3	2	4	6	44	56	90	30
Criminalité informatique: Fraude informatique:	20	14	8	12	16	40	19	95	111	111	36
Criminalité informatique: Hacking:	4	3	9	7	8	11	9	67	77	95	37
Criminalité informatique: Sabotage:	2	3	1		1	2		2	2	2	
Infr. contre autres valeurs morales et sentiments: Violation de communication par particulier:		1	1	1	1		1				
Total:	27	24	22	23	28	57	35	208	246	300	103

Figures criminelles (à considérer spécifiquement – ne pas additionner avec d'autres éléments – risque de double comptage!)

	2013	2014	2015	2016	2017	2018	2019	2020	2021	2022	2023
Fraude de cartes de paiements	8	2	1	3	3	5	2	8	6	7	1
Phishing				1		1	1	8	2	3	1
Ransomware						1				1	1
Shouldersurfing						1					
Skimming			1						1		



Criminalité ICT/online au sens large

Infractions (uniquement si code-fait existe)

	2013	2014	2015	2016	2017	2018	2019	2020	2021	2022	2023
Fraude: Escroquerie: Fraude par internet	29	51	56	48	54	52	52	116	151	166	55
Infr. contre autres valeurs morales et sentiments: Cyberlokkung (leurre de mineur par ICT):					3	2					
Infr. contre les moeurs: Grooming (contact par ICT avec mineur < 16 ans):					1	3	2		1		
Infr. contre les moeurs: Pornographie infantine: Accès pornographie infantine via technologie				2		1				2	
Infr. contre les moeurs: Voyeurisme: Diffusion enregistrement nudité ou intimité						6	1	3	3	1	
Total:	29	51	56	50	58	64	55	119	155	169	55

Figures criminelles (à considérer spécifiquement – ne pas additionner avec d'autres éléments – risque de double comptage!)

	2013	2014	2015	2016	2017	2018	2019	2020	2021	2022	2023
Cyberharcèlement	2	5	2	7	13	9	5	13	9	11	3

STATISTIQUES POLICIERES DE CRIMINALITE

LIEU DE PERPETRATION: ZONE DE POLICE

GERAARDSBERGEN - LIERDE

PARTIE IV : DESTINATION LIEU



GERAARDSBERGEN - LIERDE

Vol et extorsion

	2000	2013	2014	2015	2016	2017	2018	2019	2020	2021	2022	2023
Habitation: maison	116	99	99	130	111	104	73	104	59	39	91	30
Magasin	109	101	81	111	93	80	71	77	70	82	83	20
Voie publique	182	79	100	69	69	53	64	52	29	44	60	8
Habitation: non précisée	20	46	59	43	28	31	27	26	24	21	37	15
Inconnue	38	39	9	27	17	23	43	40	23	40	32	8
Parking	23	14	27	15	16	16	15	28	6	23	16	3
Habitation: appartement	10	13	18	34	21	17	21	14	13	15	12	4
Moyen de transport: voiture	9	45	43	24	14	20	7	8	4	10	4	1
Horeca	47	19	22	26	14	12	11	11	4	6	10	3
Habitation: dépendances	12	8	13	27	9	19	27	21	8	6	9	3
Institution d'enseignement	22	17	10	27	16	10	17	17	2	4	12	
Emplacement de vélo	7	11	14	7	12	21	14	16	7	10	12	3
Station de bus / métro et gare de chemin de fer	25	6	5	24	11	17	9	12	3	8	8	2
Culture et loisirs	13	17	15	17	8	5	7	12	7	6	10	
Entreprise	19	12	10	15	5	9	16	12	3	1	10	1
Moyen de transport: camion	2	17	26	14	11	13	3	4	3	9	3	1
Moyen de transport: autre	1	23	18	21	8	7	3	4	4	8	6	2
Habitation: allée	21	6	8	11	5	9	10	7	4	6	6	1
Habitation: garage	8	8	8	6	6	2	10	5	13	6	4	2
Autre	4	8	7	7	7	5	11	8	5	8	1	1
Service public	8	5	11	7	6	4	3	4	4	4	9	2
Terrain	18	4	3	6	5	10	3	7	2	3	4	1
Infrastructure sportive	9	2	10	4	6	9	1	6	2	1	1	3
Hôpital	5	5	5	7	3	9	9	4	3	1		
Chantier		3	5	9	2	4	3	4	2	6	9	
Maison de repos	3	1	4	4	3	2	9	6	2	3	1	
Habitation: autre	1	4	7	4	5	2	3	1	3	3	2	2
Edifice religieux / lieu du culte	3	8	2	1	2	5	3	4	1		4	
Cimetière	2	5	1	7	3		5	1	1	2	2	
Moyen de transport: train / tram / métro	3	2	5	3	3	2	2	2	1	2	1	
Service	2	3	1	3	3	4	3	2		1	3	
Station essence		1	3	5	4		8		1	1	1	1
Banque / institution financière	1	5	1	3		1	3	1		1	2	
Stade	9		2		3	2	1		1			
Médecin / dentiste / pharmacien		3		1	1	2	3	1	2		2	
Bâtiment administratif	3				3		1	3	1		2	
Aéroport	1		3		1							
Moyen de transport: autobus / autocar			1		1		1	1				
Guichet automatique	1		1			1						
Arrêt de bus / tram						1	1					
Eaux intérieures et maritimes									1			
Maison de débauche	1											
Total	758	639	657	719	535	531	521	525	318	380	469	117



GERAARDSBERGEN - LIERDE

Dégradation de la propriété

	2000	2013	2014	2015	2016	2017	2018	2019	2020	2021	2022	2023
Habitation: résidence principale	68	19	24	66	80	56	70	66	65	27	50	15
Moyen de transport: voiture	12	19	22	63	58	64	51	61	45	51	58	14
Voie publique	124	15	22	37	31	46	28	20	24	24	29	9
Habitation: non précisée	16	14	12	20	15	13	11	17	15	8	18	5
Moyen de transport: autre		6	5	10	26	16	11	15	8	13	13	3
Inconnue	24	7	7	5	9	7	8	10	15	11	5	4
Terrain	37	3	6	6	10	3	9	3	6	3	11	2
Parking	22		3	14	9	8	7	10	4	7	2	
Habitation: jardin	7	2	1	2	5	3	5	8	7	3	13	1
Horeca	12	2	1	8	6	11	2	4	1	4	1	3
Culture et loisirs	7	2	3	4	2	2	1	1	5	4	8	2
Habitation: dépendances	7	4		6	2	3	1	7	1	1	3	2
Autre	1		2	6	6	1	1	2	5	4	6	1
Habitation: allée	7		2	1	4	3	3	4	3	2	3	1
Magasin	7	4		1	6	4	2	3	1	3	2	
Station de bus / métro et gare de chemin de fer	18	4		2	2	3	1	1	1		1	
Entreprise	3				4	4	5	3	7	3		1
Bureau de police		4	2	2	1	4	3	1	3	1	4	1
Institution d'enseignement	5	2	2	3	3	1	3	2	1	1	3	
Service public	6	1	3	3	2				1	1		
Habitation: résidence secondaire		1	2		4	4	2	1	1			1
Habitation: garage	1	1	2			4	1	3		1	2	
Infrastructure sportive			1	1	1	1	4	1		3	2	
Edifice religieux / lieu du culte	2	1	1	1	2		1	1		2		
Cimetière	1	1		1	1	1	1	1		1		
Arrêt de bus / tram		1	2		1	2			1			
Service		1			1	1	1	1			1	1
Chantier	1		1		1			2				1
Bâtiment administratif					1		2		1		1	
Emplacement de vélo	1	1				1	1	1				
Aéroport		1	2	1								
Banque / institution financière			1		1	1					1	
Stade	1				2				1			
Hôpital	1			1	1							
Station essence	1		1						1			
Maison de repos								1		1		
Moyen de transport: train / tram / métro		2										
Total	392	118	130	264	297	267	235	250	223	179	237	67

FPF/DGR/DRI/BIPOL - Statistiques policières de criminalité (date de clôture: 22/09/2023)
 Les données pour les années 2001 jusqu'à 2012 ne sont plus publiées mais restent disponibles sur demande auprès du service BIPOL.
 Les données pour 2023 ne concernent que le 1er trimestre.



GERAARDSBERGEN - LIERDE

Infractions contre l'intégrité physique

	2000	2013	2014	2015	2016	2017	2018	2019	2020	2021	2022	2023
Habitation	74	102	93	161	152	164	147	128	142	141	141	35
Voie publique	78	68	53	96	84	84	74	70	71	52	62	13
Inconnue	17	18	5	5	10	12	19	11	21	16	16	4
Horeca	36	15	9	11	15	14	18	11	1	3	5	3
Institution d'enseignement	10	5	2	5	4	5	4	5	3	6	8	
Parking	4	4	6	4	4	6	8	4		4	3	
Culture et loisirs	3	7	2	1	6	7	5	3	2	2	2	
Magasin	5	2	2	1	4	6	4	5	2	3	2	1
Station de bus / métro et gare de chemin de fer	3	2	6	5		5	4	4	5		2	
Habitation: allée	3	1			2	6	3	5	1	2	1	1
Terrain	3	1		3	1		4	3	5	1	3	
Autre	1	1	1		2	2	2	3	1	3	7	
Habitation: jardin			1	2	3	7		3	2	2	1	
Hôpital			5		4		1			4	4	
Infrastructure sportive		4	1	3	1	4	3	1				
Service public	1	2	1		2		5	2		2	2	
Entreprise	1		3	3	3		2	2	1	1		
Moyen de transport: train / tram / métro		2	2	1	2	1				3		
Bureau de police	2		1	1	1	2	1			2		
Stade	3		2	2		1	1		1			
Maison de repos		1	1						2		2	
Moyen de transport: autre	1		1	1	1	1			1			
Banque / institution financière	1		1			1			1			
Moyen de transport: autobus / autocar			1		1		1				1	
Service	1	1	1				1					
Aéroport		2		1								
Eaux intérieures et maritimes	1	1										
Bâtiment administratif					1							
Edifice religieux / lieu du culte								1				
Station essence								1				
Total	248	239	200	306	303	328	307	262	262	247	262	57

STATISTIQUES POLICIERES DE CRIMINALITE

LIEU DE PERPETRATION: ZONE DE POLICE

GERAARDSBERGEN - LIERDE

PARTIE V : ZONE DE POLICE vs. TYPOLOGIE



Typologie de la zone: Catégorie 4

Zone de police
BERLAAR - NIJLEN
BODUKAP
BUGGENHOUT - LEBBEKE
CENTRE ARDENNE
CONDROZ-FAMENNE
FAGNES
GERAARDSBERGEN - LIERDE
GRENSLEIE
HAACHT
HERKO
HERMETON ET HEURE
HESBAYE
HESBAYE OUEST
LA MAZERINE
MIDOW
MIRA
ORNEAU-MEHAIGNE
OTTIGNIES - LOUVAIN-LA-NEUVE
POL AMOW
POLDER



CRIMINALITE ENREGISTREE : ZONE DE POLICE vs TYPOLOGIE

POLICE DES HAUTS-PAYS
POLITIEZONE ARRO IEPER
POLITIEZONE BRT
POLITIEZONE HEIST
POLITIEZONE K-L-M
POLITIEZONE MAASLAND
POLITIEZONE NOORDERKEMPEN
POLITIEZONE RUPEL
POLITIEZONE SCHELDE - LEIE
POLITIEZONE SPOORKIN
POLITIEZONE TARL
POLIZEIZONE WESER-GÖHL
PZ BERINGEN/HAM/TESSENDERLO
PZ BERLARE/ZELE
PZ BILZEN/HOESELT/RIEMST
PZ BLANKENBERGE/ZUIENKERKE
PZ DENDERLEEUV/HAALTERT
PZ DRUIVENSTREEK
PZ ERPE-MERE/LEDE
PZ GETEVALLEI
PZ HAMME/WAASMUNSTER
PZ HAMONT-ACHEL/PELT
PZ HEUSDEN-ZOLDER
PZ KRUIBEKE/TEMSE



CRIMINALITE ENREGISTREE : ZONE DE POLICE vs TYPOLOGIE

PZ LANAKEN/MAASMECHELEN
PZ LOMMEL
PZ NINOVE
PZ VOER EN DIJLE
PZ WAASLAND-NOORD
PZ WETTEREN LAARNE WICHELEN
PZ ZWIJNDRECHT
SAMSOM
VOORKEMPEN
ZONE BASSE MEUSE
ZONE DE POLICE DES 3 VALLEES
ZONE DES ARCHES
ZONE HAUTE-MEUSE
ZONE OUEST BRABANT WALLON
ZOTTEGEM HERZELE StLHOUTEM
ZP BERNISSART/PERUWELZ
ZP BINCHE-ANDERLUES-LERMES
ZP HAUTE SENNE



CRIMINALITE ENREGISTREE : ZONE DE POLICE vs TYPOLOGIE

Typologie de la zone: Catégorie 4

Figure criminelle/phénomène	Niveau	% 2019 - 2020	% 2020 - 2021	% 2021 - 2022
Vol de voiture	ZONE DE POLICE	150,0%	-40,0%	100,0%
	TYPLOGIE	-30,9%	-9,7%	16,8%
Vol de moto	ZONE DE POLICE	/	/	/
	TYPLOGIE	-36,8%	-10,4%	29,1%
Carjacking	ZONE DE POLICE	/	/	/
	TYPLOGIE	-36,7%	3,2%	-25,0%
Homejacking	ZONE DE POLICE	/	/	/
	TYPLOGIE	-40,0%	22,2%	-18,2%
Vol dans les garages	ZONE DE POLICE	0,0%	-100,0%	/
	TYPLOGIE	-61,7%	0,0%	12,3%
Vol de vélomoteur	ZONE DE POLICE	-55,6%	-75,0%	200,0%
	TYPLOGIE	-30,8%	-5,4%	32,0%
Vol de vélo	ZONE DE POLICE	-65,6%	76,2%	40,5%
	TYPLOGIE	-27,3%	3,1%	15,5%
Cambriolage dans habitation	ZONE DE POLICE	-37,0%	-22,4%	131,1%
	TYPLOGIE	-30,5%	-9,3%	32,8%
Cambriolage ds entreprise ou commerce	ZONE DE POLICE	-67,9%	-11,1%	112,5%
	TYPLOGIE	-35,0%	-10,9%	1,5%
Cambriolage ds service public ou bâtiment administ	ZONE DE POLICE	-71,4%	250,0%	57,1%
	TYPLOGIE	-18,4%	-24,4%	-3,1%
Vol au bélier	ZONE DE POLICE	/	/	/
	TYPLOGIE	-64,0%	-44,4%	0,0%



CRIMINALITE ENREGISTREE : ZONE DE POLICE vs TYPOLOGIE

Figure criminelle/phénomène	Niveau	% 2019 - 2020	% 2020 - 2021	% 2021 - 2022
Cambriolage dans bâtiment (total)	ZONE DE POLICE	-45,7%	-13,0%	120,0%
	TYPOLOGIE	-30,4%	-10,7%	26,0%
Vol à main armée	ZONE DE POLICE	100,0%	-50,0%	100,0%
	TYPOLOGIE	-16,5%	-16,4%	3,0%
Vol avec violence sans arme	ZONE DE POLICE	-22,2%	7,1%	46,7%
	TYPOLOGIE	-21,5%	2,9%	23,9%
Vol dans ou sur un véhicule	ZONE DE POLICE	-34,4%	157,1%	-50,0%
	TYPOLOGIE	-29,7%	-2,5%	4,5%
Sacjacking dans une voiture	ZONE DE POLICE	/	/	/
	TYPOLOGIE	-100,0%	/	0,0%
Vol d'armes et explosifs	ZONE DE POLICE	0,0%	300,0%	-75,0%
	TYPOLOGIE	-33,0%	1,1%	0,0%
Steaming	ZONE DE POLICE	/	/	/
	TYPOLOGIE	30,0%	-46,2%	42,9%
Arrachage de sac à main	ZONE DE POLICE	/	/	/
	TYPOLOGIE	-42,1%	-31,8%	100,0%
Vol à l'arraché	ZONE DE POLICE	50,0%	-66,7%	0,0%
	TYPOLOGIE	-39,1%	-21,3%	87,2%
Vol à la tire	ZONE DE POLICE	-64,7%	16,7%	85,7%
	TYPOLOGIE	-58,9%	-7,0%	63,3%
Vol à l'étalage	ZONE DE POLICE	15,9%	25,5%	-10,9%
	TYPOLOGIE	-15,1%	7,0%	21,6%
Vol par ruse	ZONE DE POLICE	-50,0%	-100,0%	/
	TYPOLOGIE	-37,3%	-5,7%	13,7%



CRIMINALITE ENREGISTREE : ZONE DE POLICE vs TYPOLOGIE

Figure criminelle/phénomène	Niveau	% 2019 - 2020	% 2020 - 2021	% 2021 - 2022
Vol de métaux	ZONE DE POLICE	-100,0%	/	400,0%
	TYPOLOGIE	-31,0%	12,2%	59,5%
Vol sur les chantiers	ZONE DE POLICE	-50,0%	200,0%	50,0%
	TYPOLOGIE	-9,4%	-7,0%	27,3%
Home-invasion	ZONE DE POLICE	/	/	-100,0%
	TYPOLOGIE	-38,1%	23,1%	-18,8%
Vol d'animaux	ZONE DE POLICE	-33,3%	-75,0%	-100,0%
	TYPOLOGIE	-19,4%	-22,4%	-10,4%
Vol de cargaison	ZONE DE POLICE	/	-100,0%	/
	TYPOLOGIE	-17,0%	-41,5%	11,8%
Fraude de cartes de paiements	ZONE DE POLICE	300,0%	-25,0%	16,7%
	TYPOLOGIE	-30,6%	-19,5%	45,4%
Phishing	ZONE DE POLICE	700,0%	-75,0%	50,0%
	TYPOLOGIE	171,0%	14,6%	2,1%
Ransomware	ZONE DE POLICE	/	/	/
	TYPOLOGIE	-36,0%	87,5%	-16,7%
Shouldersurfing	ZONE DE POLICE	/	/	/
	TYPOLOGIE	-63,0%	-27,8%	1,5%
Skimming	ZONE DE POLICE	/	/	-100,0%
	TYPOLOGIE	-21,8%	-54,4%	151,6%
Violence contre les métiers d'intérêt général	ZONE DE POLICE	16,7%	14,3%	0,0%
	TYPOLOGIE	-6,9%	5,8%	15,9%
Viol collectif	ZONE DE POLICE	/	/	/
	TYPOLOGIE	20,7%	-31,4%	12,5%



CRIMINALITE ENREGISTREE : ZONE DE POLICE vs TYPOLOGIE

Figure criminelle/phénomène	Niveau	% 2019 - 2020	% 2020 - 2021	% 2021 - 2022
Graffiti	ZONE DE POLICE	-66,7%	0,0%	333,3%
	TYPOLOGIE	3,0%	-27,3%	45,7%
Dégradation de voiture	ZONE DE POLICE	-14,1%	22,4%	-6,1%
	TYPOLOGIE	-20,6%	1,7%	1,4%
Rixe au couteau	ZONE DE POLICE	200,0%	33,3%	-75,0%
	TYPOLOGIE	5,9%	2,8%	10,8%
VIF: physique, dans le couple	ZONE DE POLICE	5,2%	3,0%	-8,7%
	TYPOLOGIE	-9,1%	2,5%	9,2%
VIF: physique, envers des descendants	ZONE DE POLICE	-60,0%	50,0%	88,9%
	TYPOLOGIE	-4,7%	9,2%	3,5%
VIF: physique, envers d'autres membres	ZONE DE POLICE	162,5%	-28,6%	73,3%
	TYPOLOGIE	-9,6%	7,5%	0,3%
VIF: sexuelle, dans le couple	ZONE DE POLICE	/	-50,0%	0,0%
	TYPOLOGIE	2,4%	9,3%	12,8%
VIF: sexuelle, envers des descendants	ZONE DE POLICE	0,0%	200,0%	-66,7%
	TYPOLOGIE	26,7%	-11,9%	-58,3%
VIF: sexuelle, envers d'autres membres	ZONE DE POLICE	/	/	/
	TYPOLOGIE	-12,5%	-7,1%	-38,5%
VIF: psychique, dans le couple	ZONE DE POLICE	-37,9%	-33,9%	123,1%
	TYPOLOGIE	-3,4%	7,6%	-1,7%
VIF: psychique, envers des descendants	ZONE DE POLICE	0,0%	100,0%	-75,0%
	TYPOLOGIE	24,4%	14,9%	7,6%
VIF: psychique, envers d'autres membres	ZONE DE POLICE	0,0%	100,0%	0,0%
	TYPOLOGIE	2,6%	-7,0%	9,1%



CRIMINALITE ENREGISTREE : ZONE DE POLICE vs TYPOLOGIE

Figure criminelle/phénomène	Niveau	% 2019 - 2020	% 2020 - 2021	% 2021 - 2022
VIF: économique, dans le couple	ZONE DE POLICE	75,0%	-57,1%	-33,3%
	TYPOLOGIE	-4,2%	-0,9%	0,9%
VIF: économique, envers des descendants	ZONE DE POLICE	-100,0%	/	/
	TYPOLOGIE	21,1%	8,7%	-32,0%
VIF: économique, envers d'autres membres	ZONE DE POLICE	-33,3%	50,0%	33,3%
	TYPOLOGIE	-34,3%	1,5%	18,9%
Dopage humain	ZONE DE POLICE	100,0%	-100,0%	/
	TYPOLOGIE	-20,5%	-13,4%	-19,0%
Engraissement illégal	ZONE DE POLICE	/	/	/
	TYPOLOGIE	162,5%	-19,0%	-11,8%
Vente de cocaïne	ZONE DE POLICE	100,0%	25,0%	20,0%
	TYPOLOGIE	-1,5%	3,3%	10,7%
Import-export de cocaïne	ZONE DE POLICE	/	/	/
	TYPOLOGIE	-25,7%	-35,8%	7,7%
Production de drogues synthétiques	ZONE DE POLICE	-100,0%	/	/
	TYPOLOGIE	4,2%	32,0%	-36,4%
Import-export de drogues synthétiques	ZONE DE POLICE	/	/	/
	TYPOLOGIE	-40,0%	-9,5%	42,1%
Vente de drogues synthétiques	ZONE DE POLICE	114,3%	-53,3%	14,3%
	TYPOLOGIE	-6,5%	-10,1%	5,4%
Production de cannabis (culture)	ZONE DE POLICE	-100,0%	/	-100,0%
	TYPOLOGIE	-5,6%	-16,4%	-6,0%
Import-export de cannabis en grande quantité	ZONE DE POLICE	/	/	/
	TYPOLOGIE	44,4%	-61,5%	40,0%



CRIMINALITE ENREGISTREE : ZONE DE POLICE vs TYPOLOGIE

Figure criminelle/phénomène	Niveau	% 2019 - 2020	% 2020 - 2021	% 2021 - 2022
Vente de cannabis en grande quantité	ZONE DE POLICE	/	-100,0%	/
	TYPOLOGIE	14,3%	-4,2%	13,0%
Import-export d'héroïne	ZONE DE POLICE	/	/	/
	TYPOLOGIE	130,0%	-56,5%	110,0%
Vente-traffic d'héroïne	ZONE DE POLICE	-60,0%	-50,0%	100,0%
	TYPOLOGIE	30,2%	-4,9%	3,8%
Commerce et production d'arme à feu et mun.	ZONE DE POLICE	0,0%	-100,0%	/
	TYPOLOGIE	7,4%	5,2%	-41,0%
Commerce et production d'arme non à feu	ZONE DE POLICE	-100,0%	/	/
	TYPOLOGIE	-72,7%	66,7%	60,0%
TEH - exploitation économique	ZONE DE POLICE	/	/	-100,0%
	TYPOLOGIE	-23,1%	40,0%	-4,8%
TEH - exploitation sexuelle	ZONE DE POLICE	/	100,0%	-50,0%
	TYPOLOGIE	0,0%	83,7%	-25,3%
Violence physique (transport public)	ZONE DE POLICE	0,0%	-40,0%	33,3%
	TYPOLOGIE	-12,9%	12,7%	24,9%
Violence physique (voie publique)	ZONE DE POLICE	4,5%	-17,1%	6,9%
	TYPOLOGIE	-13,4%	9,3%	6,8%
Violence physique (autre endroit public)	ZONE DE POLICE	/	-57,1%	66,7%
	TYPOLOGIE	-4,6%	6,5%	6,1%
Violence physique (endroit accessible au public)	ZONE DE POLICE	-66,7%	80,0%	38,9%
	TYPOLOGIE	-43,0%	11,3%	41,1%
Violence sexuelle (transport public)	ZONE DE POLICE	0,0%	-100,0%	/
	TYPOLOGIE	9,8%	14,3%	-9,4%



CRIMINALITE ENREGISTREE : ZONE DE POLICE vs TYPOLOGIE

Figure criminelle/phénomène	Niveau	% 2019 - 2020	% 2020 - 2021	% 2021 - 2022
Violence sexuelle (voie publique)	ZONE DE POLICE	0,0%	0,0%	50,0%
	TYPOLOGIE	-16,5%	5,8%	4,1%
Violence sexuelle (autre endroit public)	ZONE DE POLICE	/	/	/
	TYPOLOGIE	-5,3%	2,2%	-16,5%
Violence sexuelle (endroit accessible au public)	ZONE DE POLICE	0,0%	-66,7%	300,0%
	TYPOLOGIE	-32,0%	23,1%	24,2%
Violence psychique (transport public)	ZONE DE POLICE	-88,9%	100,0%	-50,0%
	TYPOLOGIE	-23,4%	20,1%	-0,6%
Violence psychique (voie publique)	ZONE DE POLICE	5,3%	-30,0%	28,6%
	TYPOLOGIE	1,9%	-4,1%	5,7%
Violence psychique (autre endroit public)	ZONE DE POLICE	0,0%	0,0%	150,0%
	TYPOLOGIE	11,5%	-16,5%	-2,2%
Violence psychique (endroit accessible au public)	ZONE DE POLICE	-46,7%	125,0%	83,3%
	TYPOLOGIE	-17,6%	-0,4%	10,5%
Vol à main armée (transport public)	ZONE DE POLICE	/	/	/
	TYPOLOGIE	50,0%	-33,3%	75,0%
Vol à main armée (voie publique)	ZONE DE POLICE	/	/	/
	TYPOLOGIE	-13,3%	-21,2%	14,9%
Vol à main armée (autre endroit public)	ZONE DE POLICE	/	/	/
	TYPOLOGIE	33,3%	-12,5%	-42,9%
Vol à main armée (endroit accessible au public)	ZONE DE POLICE	0,0%	-100,0%	/
	TYPOLOGIE	-23,9%	-19,0%	-8,2%
Vol avec violence sans arme (transport public)	ZONE DE POLICE	/	/	/
	TYPOLOGIE	-10,8%	-30,3%	21,7%



CRIMINALITE ENREGISTREE : ZONE DE POLICE vs TYPOLOGIE

Figure criminelle/phénomène	Niveau	% 2019 - 2020	% 2020 - 2021	% 2021 - 2022
Vol avec violence sans arme (voie publique)	ZONE DE POLICE	-42,9%	25,0%	20,0%
	TYPLOGIE	-29,5%	-8,6%	13,5%
Vol avec violence sans arme (autre endroit public)	ZONE DE POLICE	/	/	/
	TYPLOGIE	-9,5%	-23,7%	10,3%
Vol avec violence sans arme (endr. acces. au pub.)	ZONE DE POLICE	-33,3%	0,0%	-50,0%
	TYPLOGIE	-29,8%	-10,9%	39,0%
Faux policiers	ZONE DE POLICE	-100,0%	/	/
	TYPLOGIE	-38,3%	-24,3%	-25,0%
Terrorisme, extrémisme et radicalisme	ZONE DE POLICE	/	0,0%	-100,0%
	TYPLOGIE	35,1%	-18,0%	-22,0%
Cyberharcèlement	ZONE DE POLICE	160,0%	-30,8%	22,2%
	TYPLOGIE	-7,9%	7,2%	-0,7%
Fraude à l'identité	ZONE DE POLICE	66,7%	-10,0%	-22,2%
	TYPLOGIE	29,6%	-2,3%	1,0%

STATISTIQUES POLICIERES DE CRIMINALITE

LIEU DE PERPETRATION: ZONE DE POLICE

GERAARDSBERGEN - LIERDE

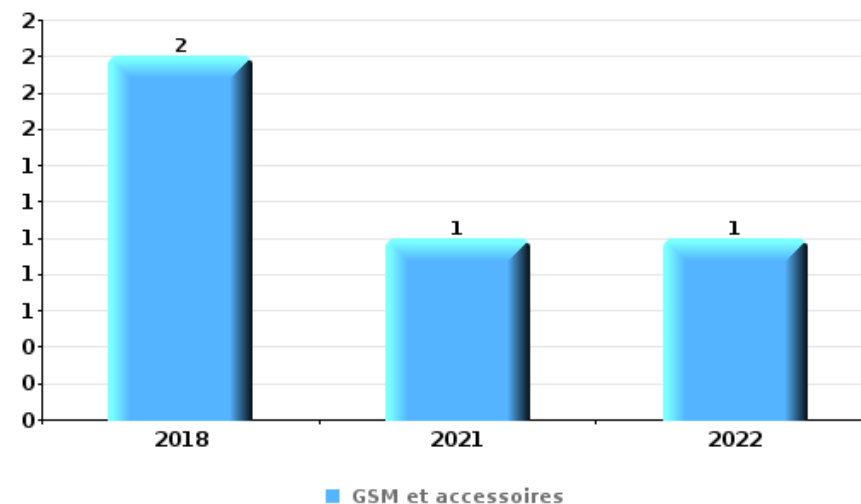
PARTIE VI : OBJETS ET MOYENS DE TRANSPORT



GERAARDSBERGEN - LIERDE

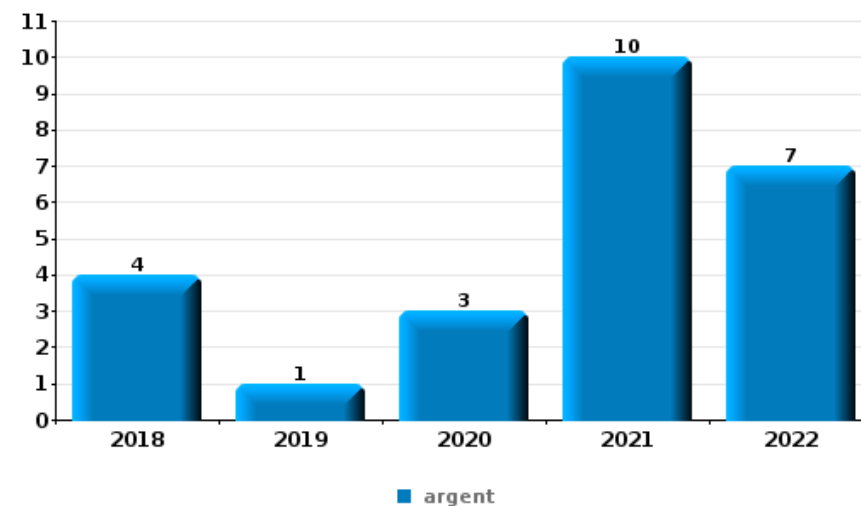
Vol à main armée

Top 5 Objets volés (sbd nombre de faits)		2018	2019	2020	2021	2022	2023
1	GSM et accessoires	2			1	1	
2	argent				1		
2	autre document officiel					1	
2	carte d'identité / passeport					1	
2	multimédia					1	
2	permis de conduire					1	



Vol dans ou sur un véhicule

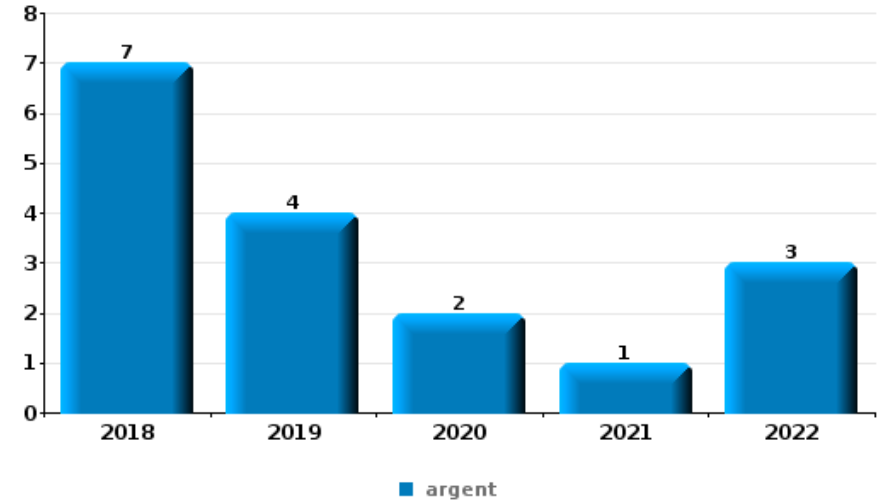
Top 5 Objets volés (sbd nombre de faits)		2018	2019	2020	2021	2022	2023
1	argent	4	1	3	10	7	
2	carte d'identité / passeport	6	3	1	8	5	
2	outillage	4	7	3	3	5	1
2	permis de conduire	6	2	1	9	5	
5	portefeuille	4	3	3	3	5	





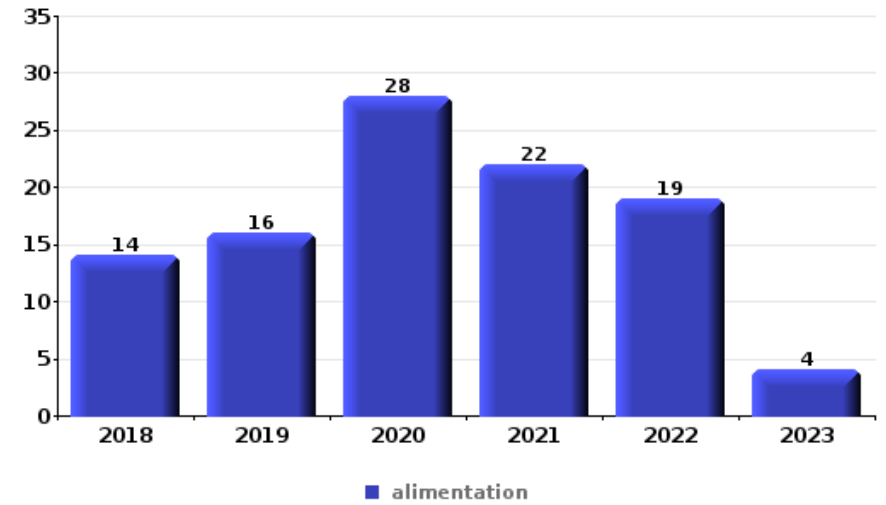
Cambrassage ds entreprise ou commerce

Top 5 Objets volés (sbd nombre de faits)		2018	2019	2020	2021	2022	2023
1	argent	7	4	2	1	3	
2	GSM et accessoires	1	1	2	1	4	
3	multimédia			1	3	1	
4	outillage	3	1				
4	tabac	2	1		1		



Vol à l'étalage

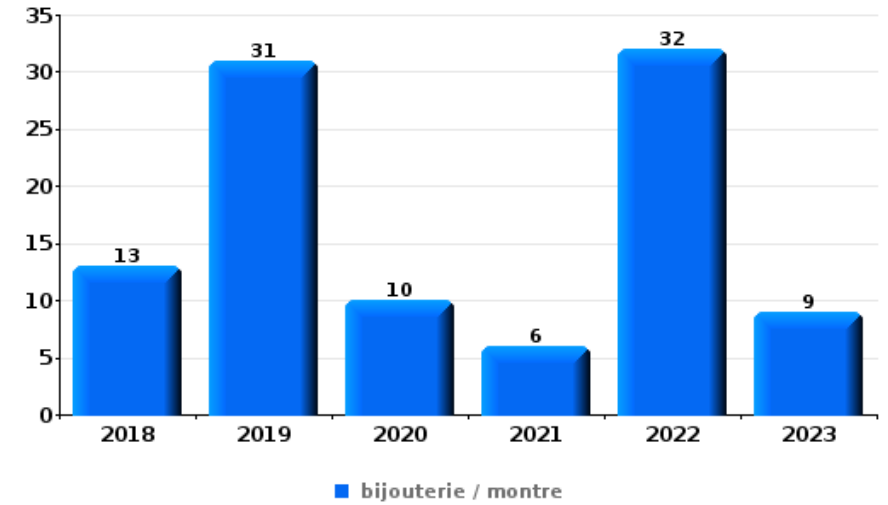
Top 5 Objets volés (sbd nombre de faits)		2018	2019	2020	2021	2022	2023
1	alimentation	14	16	28	22	19	4
2	vêtement	13	3	4	2	10	1
3	parfum / produit de beauté	7	3	3	6	8	3
4	tabac	5	4	5	2	6	1
5	multimédia	1	3	1	12	2	





Cambrilage dans habitation

Top 5 Objets volés (sbd nombre de faits)		2018	2019	2020	2021	2022	2023
1	bijouterie / montre	13	31	10	6	32	9
2	argent	13	22	8	8	17	8
3	ordinateur et accessoires	5	8	4	4	2	3
4	outillage	6	7	4	2	3	1
5	multimédia	3	5	1	5	5	2



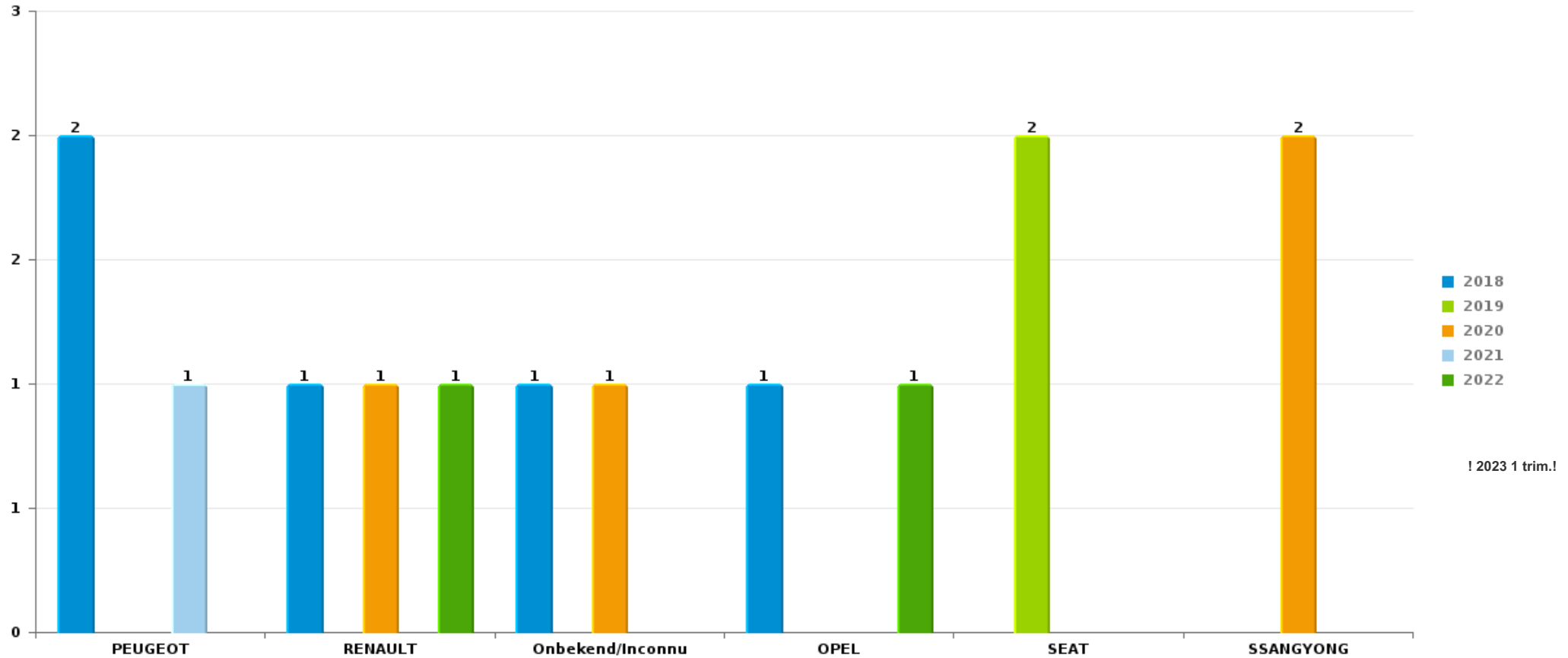
Remarque: en ce qui concerne les objets, aucun total n'est reproduit étant donné que plusieurs objets peuvent avoir été volés lors d'un même fait.



GERAARDSBERGEN - LIERDE

Vol de voiture

Nombre de voitures volées par marque (Top 5)



! 2023 1 trim.!

STATISTIQUES POLICIERES DE CRIMINALITE

LIEU DE PERPETRATION: ZONE DE POLICE

GERAARDSBERGEN - LIERDE

PARTIE VII : SUSPECTS



Partie 1: Niveau FAITS (comptage du nombre de faits pour lesquels un certain type de suspect est impliqué)

1.1. Nombre d'infractions selon le sexe des suspects identifiés (par catégorie principale)

Étant donné que, tant un suspect identifié masculin qu'un suspect identifié féminin peuvent être impliqués lors d'un même fait, il est possible que la somme des colonnes «Hommes» et «Femmes» soit supérieure à la valeur de la colonne «Total...» (voir également la note méthodologique)

GERAARDSBERGEN - LIERDE

2023

Catégorie principale / Sexe	Nombre total de faits avec au moins 1 suspect	Hommes	%	Femmes	%
Registre de population	50	37	74,0%	16	32,0%
Vol et extorsion	18	14	77,8%	6	33,3%
Dégradation de la propriété	15	14	93,3%	1	6,7%
Infr. contre l'intégrité physique	12	12	100,0%	1	8,3%
Drogues	11	10	90,9%	1	9,1%
Infr. contre la sécurité publique	10	9	90,0%	2	20,0%
Infr. contre autres valeurs morales et sentiments	9	9	100,0%		
Législation sur les étrangers	9	9	100,0%		
Infr. contre les mœurs	8	8	100,0%		
Fraude	6	4	66,7%	3	50,0%
Infr. contre l'autorité publique	5	4	80,0%	2	40,0%
Armes et explosifs	5	5	100,0%		
Criminalité informatique	3	3	100,0%	1	33,3%
Ivresse et alcool	4	3	75,0%	1	25,0%
Législation économique	3	2	66,7%	1	33,3%
Autres lois spéciales	2	2	100,0%		

CRIMINALITE ENREGISTREE: SUSPECTS



Catégorie principale / Sexe	Nombre total de faits avec au moins 1 suspect	Hommes	%	Femmes	%
Protection de la jeunesse	2	2	100,0%		
Santé publique	2	2	100,0%		
Code pénal social	1	1	100,0%		
Infr. contre la foi publique	1			1	100,0%
Infr. contre la liberté individuelle	1	1	100,0%		
Total	177	151	85,3 %	36	20,3 %



1.2. Nombre d'infractions selon le sexe des suspects identifiés (par figure criminelle)

Étant donné que, tant un suspect identifié masculin qu'un suspect identifié féminin peuvent être impliqués lors d'un même fait, il est possible que la somme des colonnes «Hommes» et «Femmes» soit supérieure à la valeur de la colonne «Total...»
(voir également la note méthodologique)

GERAARDSBERGEN - LIERDE

2023

FC Cambriolage

Figure criminelle / Sexe	Nombre total de faits avec au moins 1 suspect identifié	Hommes	%	Femmes	%
Cambriolage dans habitation	8	8	100,0%	1	12,5%
Cambriolage dans bâtiment (total)	8	8	100,0%	1	12,5%
Total	PA	PA	PA	PA	PA

FC Vol autre

Figure criminelle / Sexe	Nombre total de faits avec au moins 1 suspect identifié	Hommes	%	Femmes	%
Vol avec violence sans arme	4	3	75,0%	2	50,0%
Vol à l'étalage	6	2	33,3%	5	83,3%
Total	PA	PA	PA	PA	PA

Criminalité ICT

Figure criminelle / Sexe	Nombre total de faits avec au moins 1 suspect identifié	Hommes	%	Femmes	%
Ransomware	1	1	100,0%	1	100,0%
Total	PA	PA	PA	PA	PA

CRIMINALITE ENREGISTREE: SUSPECTS



FC Autre

Figure criminelle / Sexe	Nombre total de faits avec au moins 1 suspect identifié	Hommes	%	Femmes	%
Violence contre les métiers d'intérêt général	1	1	100,0%		
Viol collectif	1	1	100,0%		
Dégradation de voiture	3	2	66,7%	1	33,3%
Total	PA	PA	PA	PA	PA

PH Violence intrafamiliale (VIF)

Figure criminelle / Sexe	Nombre total de faits avec au moins 1 suspect identifié	Hommes	%	Femmes	%
VIF: physique, dans le couple	9	9	100,0%	1	11,1%
VIF: physique, envers des descendants	1	1	100,0%		
VIF: physique, envers d'autres membres	2	2	100,0%		
VIF: sexuelle, dans le couple	1	1	100,0%		
VIF: psychique, dans le couple	2	2	100,0%		
Total	PA	PA	PA	PA	PA

PH Violence dans l'espace public

Figure criminelle / Sexe	Nombre total de faits avec au moins 1 suspect identifié	Hommes	%	Femmes	%
Violence physique (voie publique)	5	4	80,0%	1	20,0%
Violence physique (endroit accessible au public)	1	1	100,0%		
Violence sexuelle (voie publique)	1	1	100,0%		
Violence sexuelle (endroit accessible au public)	1	1	100,0%		
Violence psychique (voie publique)	1	1	100,0%		
Violence psychique (endroit accessible au public)	1	1	100,0%		
Vol avec violence sans arme (endr. acces. au pub.)	1			1	100,0%
Total	PA	PA	PA	PA	PA

CRIMINALITE ENREGISTREE: SUSPECTS



PH Autre

Figure criminelle / Sexe	Nombre total de faits avec au moins 1 suspect identifié	Hommes	%	Femmes	%
Cyberharcèlement	1	1	100,0%		
Fraude à l'identité	1			1	100,0%
Total	PA	PA	PA	PA	PA



1.3. Nombre d'infractions selon l'âge des suspects identifiés (par catégorie principale)

Étant donné que, tant un suspect identifié mineur qu'un suspect identifié majeur peuvent être impliqués lors d'un même fait, il est possible que la somme des colonnes «Mineur» et «Majeur» soit supérieure à la valeur de la colonne «Total...» (voir également la note méthodologique)

GERAARDSBERGEN - LIERDE

2023

Catégorie principale / Âge	Nombre total de faits avec au moins 1 suspect identifié	Mineur	%	Majeur	%
Registre de population	50			50	100,0%
Vol et extorsion	18	2	11,1%	16	88,9%
Dégradation de la propriété	15			15	100,0%
Infr. contre l'intégrité physique	12			12	100,0%
Drogues	11			11	100,0%
Infr. contre la sécurité publique	10			10	100,0%
Infr. contre autres valeurs morales et sentiments	9			9	100,0%
Législation sur les étrangers	9			9	100,0%
Infr. contre les mœurs	8			8	100,0%
Fraude	6			6	100,0%
Armes et explosifs	5			5	100,0%
Infr. contre l'autorité publique	5			5	100,0%
Ivresse et alcool	4			4	100,0%
Criminalité informatique	3			3	100,0%
Législation économique	3			3	100,0%
Autres lois spéciales	2			2	100,0%
Protection de la jeunesse	2	1	50,0%	1	50,0%
Santé publique	2			2	100,0%
Code pénal social	1			1	100,0%
Infr. contre la foi publique	1			1	100,0%
Infr. contre la liberté individuelle	1			1	100,0%
Total	177	3	1,7%	174	98,3%



1.4. Nombre d'infractions selon l'âge des suspects identifiés (par figure criminelle)

Étant donné que, tant un suspect identifié mineur qu'un suspect identifié majeur peuvent être impliqués lors d'un même fait, il est possible que la somme des colonnes «Mineur» et «Majeur» soit supérieure à la valeur de la colonne «Total...»
(voir également la note méthodologique)

GERAARDSBERGEN - LIERDE

2023

FC Cambriolage

Figure criminelle / Âge	Nombre total de faits avec au moins 1 suspect identifié	Majeur	%
Cambriolage dans habitation	8	8	100,0%
Cambriolage dans bâtiment (total)	8	8	100,0%
Total	PA	PA	PA

FC Vol autre

Figure criminelle / Âge	Nombre total de faits avec au moins 1 suspect identifié	Mineur	%	Majeur	%
Vol avec violence sans arme	4	1	25,0%	3	75,0%
Vol à l'étalage	6	2	33,3%	4	66,7%
Total	PA	PA	PA	PA	PA

Criminalité ICT

Figure criminelle / Âge	Nombre total de faits avec au moins 1 suspect identifié	Majeur	%
Ransomware	1	1	100,0%
Total	PA	PA	PA



FC Autre

Figure criminelle / Âge	Nombre total de faits avec au moins 1 suspect identifié	Majeur	%
Violence contre les métiers d'intérêt général	1	1	100,0%
Viol collectif	1	1	100,0%
Dégradation de voiture	3	3	100,0%
Total	PA	PA	PA

PH Violence intrafamiliale (VIF)

Figure criminelle / Âge	Nombre total de faits avec au moins 1 suspect identifié	Majeur	%
VIF: physique, dans le couple	9	9	100,0%
VIF: physique, envers des descendants	1	1	100,0%
VIF: physique, envers d'autres membres	2	2	100,0%
VIF: sexuelle, dans le couple	1	1	100,0%
VIF: psychique, dans le couple	2	2	100,0%
Total	PA	PA	PA

PH Violence dans l'espace public

Figure criminelle / Âge	Nombre total de faits avec au moins 1 suspect identifié	Mineur	%	Majeur	%
Violence physique (voie publique)	5			5	100,0%
Violence physique (endroit accessible au public)	1			1	100,0%
Violence sexuelle (voie publique)	1			1	100,0%
Violence sexuelle (endroit accessible au public)	1			1	100,0%
Violence psychique (voie publique)	1			1	100,0%
Violence psychique (endroit accessible au public)	1			1	100,0%
Vol avec violence sans arme (endr. acces. au pub.)	1	1	100,0%		
Total	PA	PA	PA	PA	PA



PH Autre

Figure criminelle / Âge	Nombre total de faits avec au moins 1 suspect identifié	Majeur	%
Cyberharcèlement	1	1	100,0%
Fraude à l'identité	1	1	100,0%
Total	PA	PA	PA



Partie 2: Niveau SUSPECTS-FAIT (comptage du nombre de combinaisons suspect-fait)

2.1. Nombre de suspects-fait selon le sexe des suspects identifiés (TOP 5 des catégories principales)

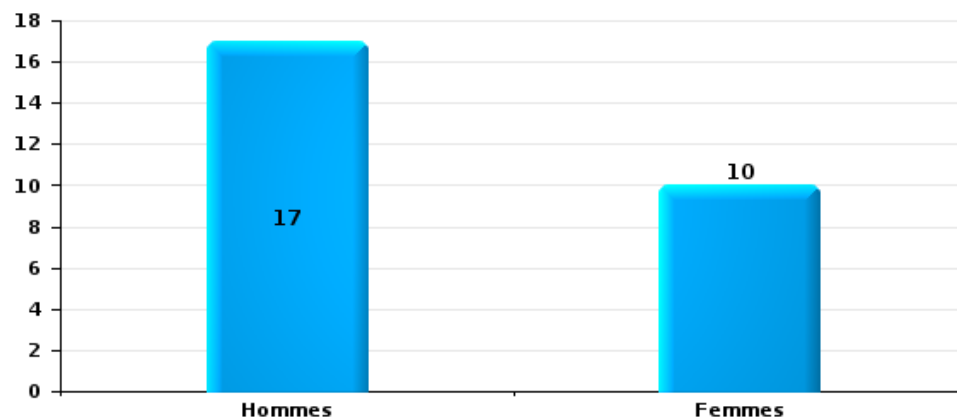
Lorsqu'un même suspect a commis plusieurs faits durant la période considérée, il est aussi comptabilisé plusieurs fois (voir également la note méthodologique)

GERAARDSBERGEN - LIERDE

2023

Vol et extorsion

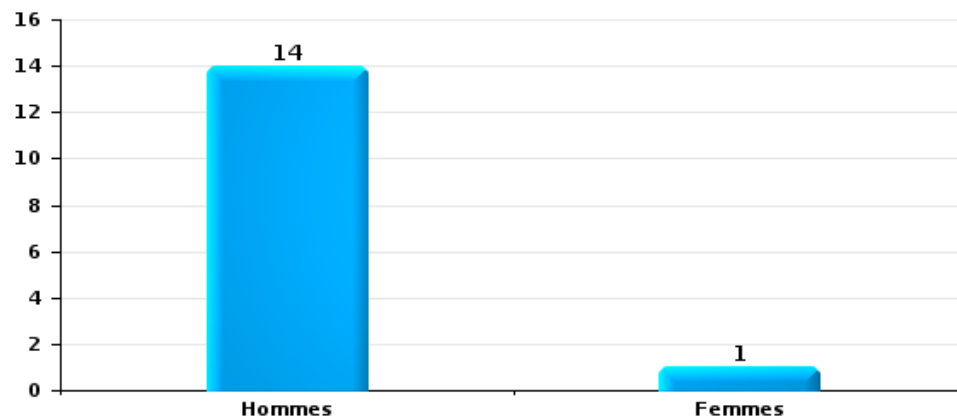
Nombre de suspects-fait selon le sexe





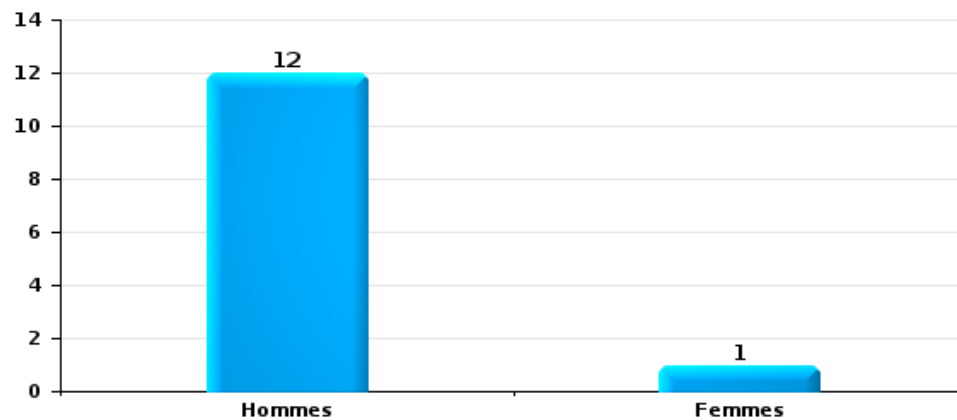
Dégradation de la propriété

Nombre de suspects-fait selon le sexe



Infr. contre l'intégrité physique

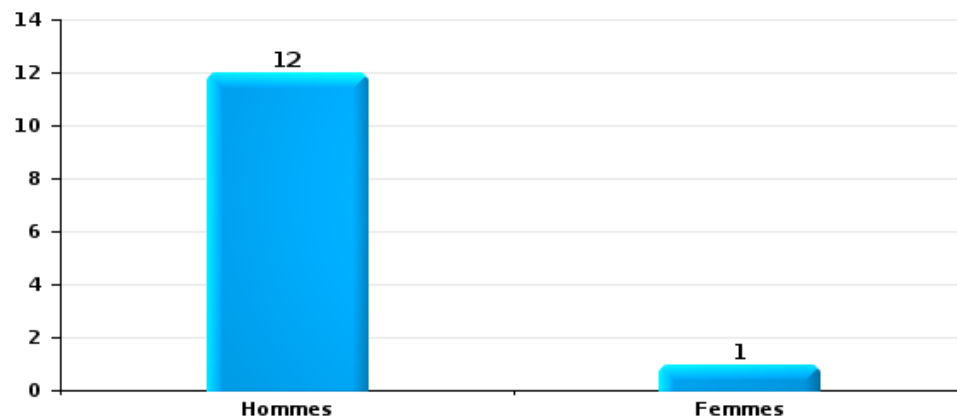
Nombre de suspects-fait selon le sexe





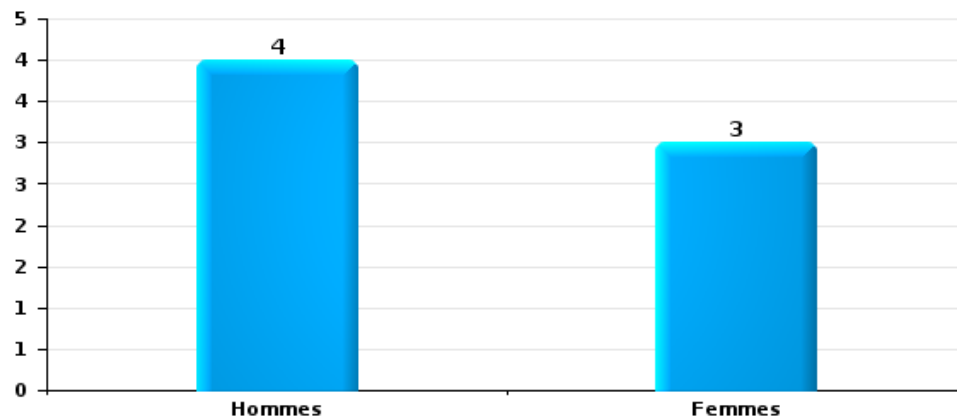
Drogues

Nombre de suspects-fait selon le sexe



Fraude

Nombre de suspects-fait selon le sexe





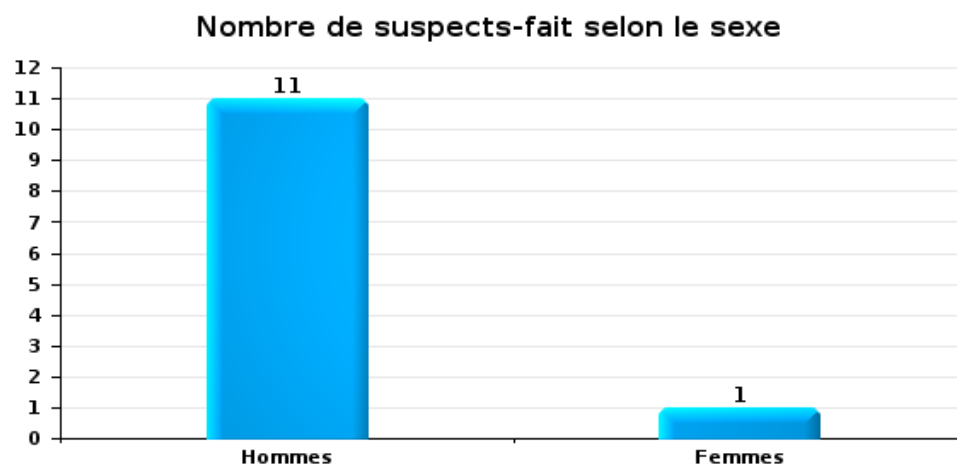
2.2. Nombre de suspects-fait selon le sexe des suspects identifiés (TOP 5 des figures criminelles)

Lorsqu'un même suspect a commis plusieurs faits durant la période considérée, il est aussi comptabilisé plusieurs fois (voir également la note méthodologique)

GERAARDSBERGEN - LIERDE

2023

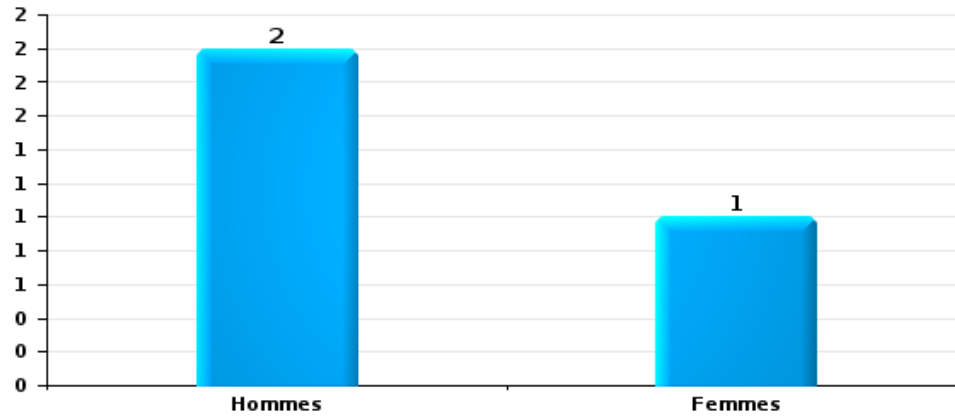
Cambriolage dans bâtiment (total)





Dégradation de voiture

Nombre de suspects-fait selon le sexe





2.3. Nombre de suspects-fait selon l'âge des suspects identifiés (TOP 5 des catégories principales)

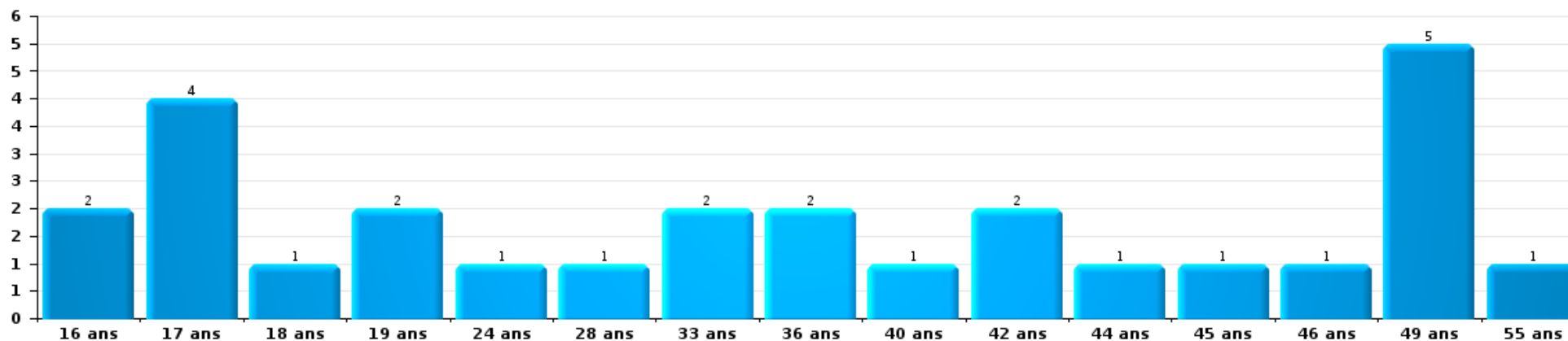
1) Lorsqu'un même suspect a commis plusieurs faits durant la période considérée, il est aussi comptabilisé plusieurs fois, qu'il ait le même âge ou non – 2) Les suspects au-dessous de 14 ans et à partir de 90 ans ne sont pas repris dans le tableau (voir également la note méthodologique)

GERAARDSBERGEN - LIERDE

2023

Vol et extorsion

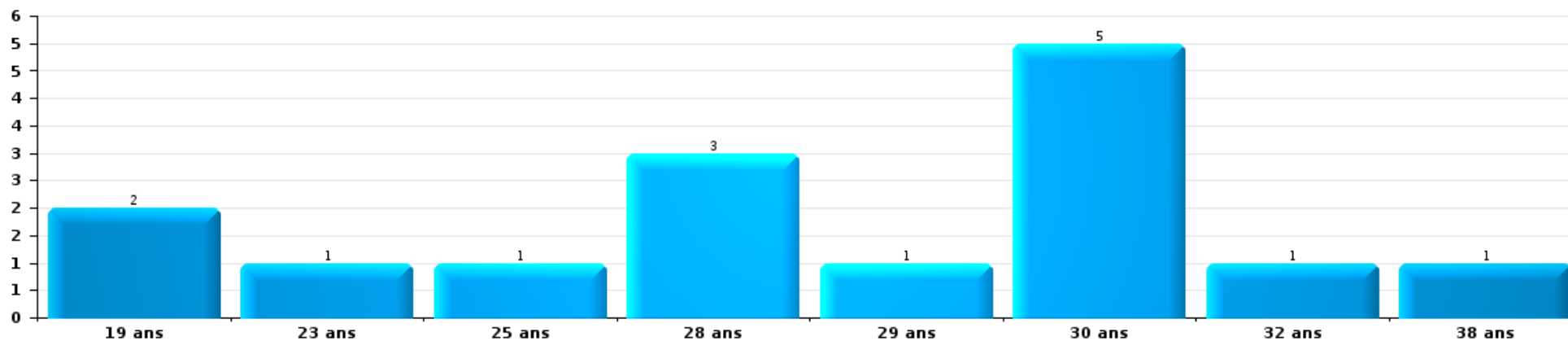
Nombre de suspects-fait par âge (chronologique)





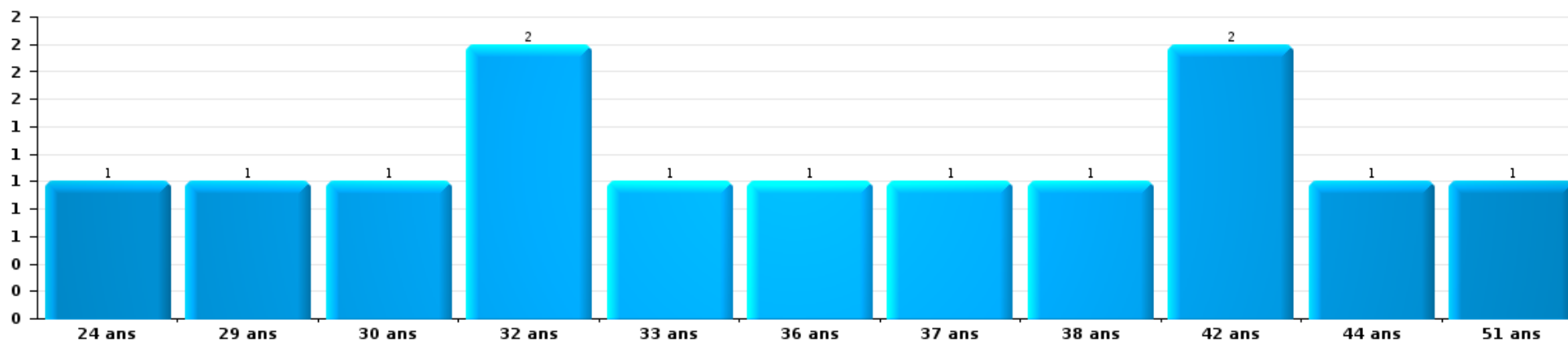
Dégradation de la propriété

Nombre de suspects-fait par âge (chronologique)



Infr. contre l'intégrité physique

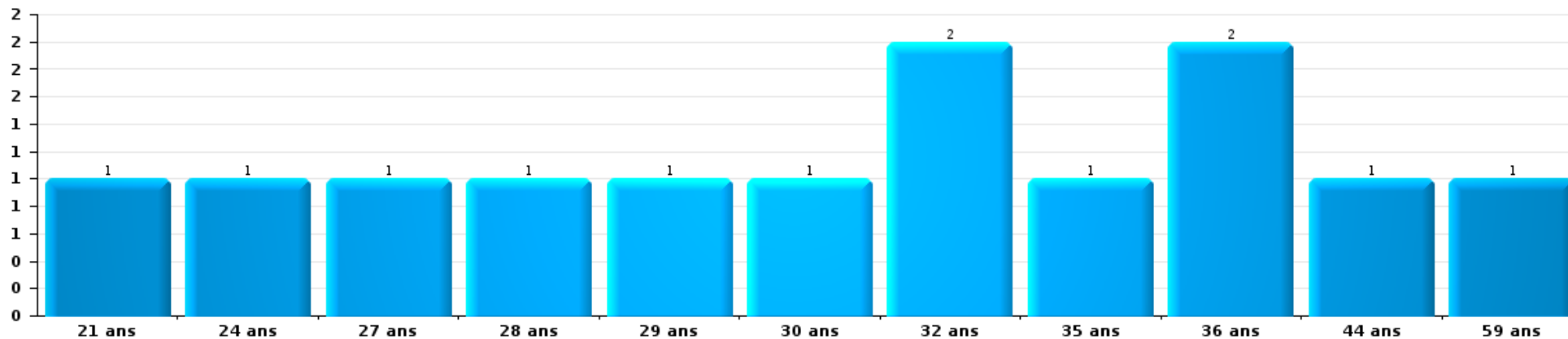
Nombre de suspects-fait par âge (chronologique)





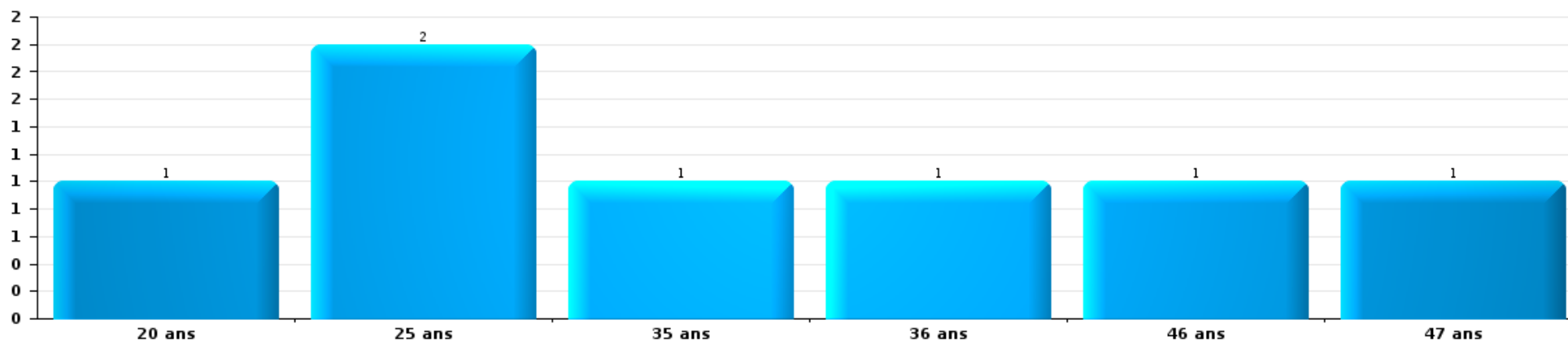
Drogues

Nombre de suspects-fait par âge (chronologique)



Fraude

Nombre de suspects-fait par âge (chronologique)





2.4. Nombre de suspects-fait selon l'âge des suspects identifiés (TOP 5 des figures criminelles)

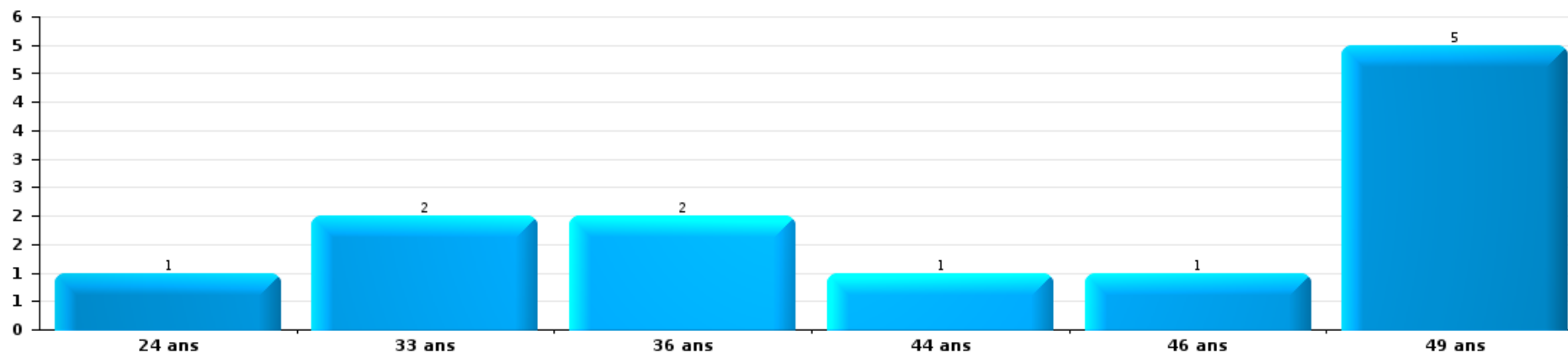
1) Lorsqu'un même suspect a commis plusieurs faits durant la période considérée, il est aussi comptabilisé plusieurs fois, qu'il ait le même âge ou non - 2) Les suspects au-dessous de 14 ans et à partir de 90 ans ne sont pas repris dans le tableau (voir également la note méthodologique)

GERAARDSBERGEN - LIERDE

2023

Cambriolage dans bâtiment (total)

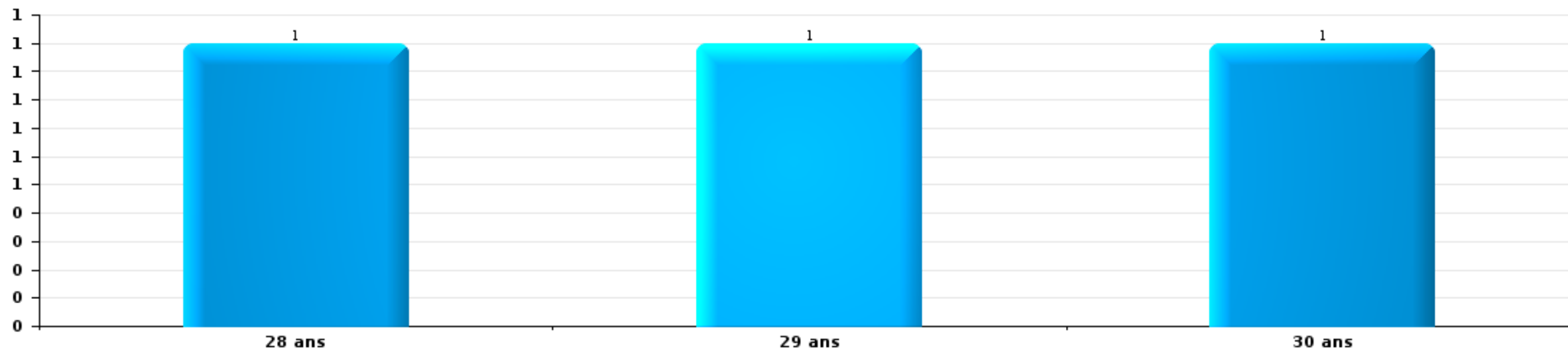
Nombre de suspects-fait par âge (chronologique)





Dégradation de voiture

Nombre de suspects-fait par âge (chronologique)



STATISTIQUES POLICIERES DE CRIMINALITE

LIEU DE PERPETRATION: ZONE DE POLICE

GERAARDSBERGEN - LIERDE

***ANNEXE I: DETAIL PAR CATEGORIE DE DELIT
CODE PENAL***



GERAARDSBERGEN - LIERDE

Infraction Code pénal

Infr. contre l'intégrité physique

			2000	2013	2014	2015	2016	2017	2018	2019	2020	2021	2022	2023
Assassinat	Empoisonnement (assassinat)	Tent.		1										
	Autres	Acc.				1			1	1				
		Tent.	1			1								1
		Sous-total		1	1	2	1	1	1	1	1	1	1	1
Meurtre	Parricide (meurtre)	Tent.											1	
	Empoisonnement (meurtre)	Tent.									1			
	Meurtre pour faciliter le vol	Tent.						1						
	Non spécifié	Tent.	1											
	Autres	Tent.		3	3	5			3		2	1	2	
	Sous-total		1	3	3	5	4	4	3	3	1	3	3	
Torture et maltraitance	Torture	Acc.			1									
	Traitement inhumain	Acc.											1	
	Traitement dégradant	Acc.						1		1			1	
		Sous-total			1			1	1	1	1		2	
Coups et/ou blessures vol. en sphère familiale	Entre partenaires ou ex-partenaires	Acc.	24	76	60	105	99	111	93	95	100	104	94	25
	Lors d'un différend familial en général	Acc.	29											
	Par les parents envers un mineur	Acc.	2	3	2	7	6	9	11	11	3	7	12	2
	Par les parents envers personne vulnérable	Acc.				1	1				1			
	Envers les parents	Acc.	3	11	1	13	16	13	12	6	14	5	13	4
	Envers d'autres ascendants directs ou collatéraux	Acc.		4	3	6	15	6	10	2	7	6	9	1
	Sous-total		58	94	66	132	137	139	126	114	125	122	128	32



Infr. contre l'intégrité physique

			2000	2013	2014	2015	2016	2017	2018	2019	2020	2021	2022	2023	
Coups et/ou blessures vol. hors sphère familiale	Bagarres (=coups réciproques)	Acc.	16	15	16	23	21	36	32	28	23	16	21	3	
	Coups envers fonctionnaire de police	Acc.	4	6	1	3	4	7	8	4	5	4	4	4	1
		Tent.											1		
	Envers un mineur par une pers. ayant autorité	Acc.		1	2	3	4	2	7	3	2	5	4		
		Tent.												1	
	Envers un mineur qualité de l'auteur inconnue	Acc.	8	4	6	8	4	12	6	7	5	4	6		
	Envers pers. vulnérable par pers. ayant autorité	Acc.											1		
	Envers pers. vulnérable (qualité auteur inconnue)	Acc.	1	1				1	2		1		2		
		Tent.													
	Envers un arbitre de manifestation sportive	Acc.						1							
	Coups envers personnel transport public	Acc.			1	1	1								
	Coups envers personnel autre service public	Acc.		3	2	1	3	1	1	1					
	Coups envers profession médicale	Acc.			1		1	2			1	2	2	1	
Coups envers personnel institut d'enseignement	Acc.		1		1	2	1	1	1	1	1	1			
Non spécifié	Acc.	126	89	83	106	95	97	95	85	76	83	80	16		
	Tent.	2													
	Sous-total		157	120	112	146	135	160	152	129	114	116	121	21	
Abstention coupable	Acc.			1				1	2	1	2	1			
	Sous-total			1				1	2	1	2	1			
Autres infr. volontaires. c/ l'intégrité phys.	Privation de soins à enfant ou personne vulnérable	Acc.						1	1			1	1	2	
	Délaissement d'enfant ou personne vulnérable	Acc.								1					
	Abandon d'enfant dans le besoin	Acc.				1	1							1	
	Administration substances nuisibles	Acc.			3				2	1	1		1		
	Empoisonnement de denrées	Acc.	1								2	1			
	Entrave méchante à la circulation	Acc.	2	1		1	4	1	3	4	3	1	1		
	Voies de faits et violences légères	Acc.	14	12	8	14	15	17	6	6	7	2	1	1	
	Sous-total		17	13	11	16	20	19	12	12	13	5	4	4	
Infr. involontaires contre l'intégrité physique	Coups et/ou blessures involontaires	Acc.	12	4	3	2	2	3	4	2	1	1			
	Morsure de chien	Acc.	1		4	3	9	6	5	3	3	1	3		
	Non spécifié	Acc.	1	3											
	Sous-total		14	7	7	5	11	9	9	5	4	2	3		
	Total		248	239	200	306	303	328	307	262	262	247	262	57	

FPF/DGR/DRI/BIPOL - Statistiques policières de criminalité (date de clôture: 22/09/2023)
 Les données pour les années 2001 jusqu'à 2012 ne sont plus publiées mais restent disponibles sur demande auprès du service BIPOL.
 Les données pour 2023 ne concernent que le 1er trimestre.



Infr. contre la liberté individuelle

			2000	2013	2014	2015	2016	2017	2018	2019	2020	2021	2022	2023
Prise d'otages	Acc.						1		1					
	Tent.								1					
	Sous-total				1		2							
Enlèvement de mineur ou personne vulnérable	Enlèvement parental	Acc.		2				1		3				
		Tent.			2								1	
	Autre enlèvement	Acc.	1		2						1	1		
		Tent.			1				1		2	3	4	
	Sous-total		1	2	3	2		1	1	3	3	4	5	2
Détenion par un particulier	Acc.			1	2	4	3	2	2	4	2	5	2	1
	Sous-total			1	2	4	3	2	2	4	2	5	2	1
Total			1	3	5	6	4	3	5	7	5	9	7	3



Infr. contre les mœurs

			2000	2013	2014	2015	2016	2017	2018	2019	2020	2021	2022	2023
Viol n'ayant pas causé la mort	Victime < 10a	Acc.	1	1	1	3	3		2	2	4	4		
	Victime 10a - 14a	Acc.		3	2	2	1	2	2		1	1		
	Victime 14a - 16a	Acc.		2	3	3	2		1			2		
	Victime 16a - 18a	Acc.			1		1	5	3	3		1		
	Victime majeure	Acc.	1	2	4	5	10	5	5	5	2	11	2	
	Victime âge inconnu	Tent.		1										
	Acc.									1				
	Sous-total	Acc.	2	9	11	13	17	12	13	11	7	19	2	
Viol avec conséquence inconnue		Acc.	1	1										
		Sous-total	1	1										
Viol n'ayant pas causé la mort (nvCPS)	Victime < 16a	Acc.											5	4
	Victime 16a - 18a	Acc.											4	
	Victime majeure	Acc.											5	2
	Sous-total	Acc.											14	6
Attentat à la pudeur avec violence / menace	Victime < 16a	Acc.	1	3		3	1	1	1	1				
	Victime 16a - 18a	Acc.				2	1					1		
	Victime majeure	Acc.		1	3	2	2	2	1	2	3	1	4	
	Tent.	1												
	Sous-total	Acc.	2	4	3	5	5	4	2	3	3	2	4	
Attentat à la pudeur sans violence / menace	Victime < 16a	Acc.	6	7	9	16	5	6	6	5	4	5	4	
		Tent.			2									
	Victime 16a - 18a	Acc.		3		3	2	1	1		1	1	2	
	Victime âge inconnu	Acc.	5	7	1	3	3	3		2			1	
	Tent.									1				
	Sous-total	Acc.	11	17	12	22	10	10	7	8	5	6	7	
Atteinte intégrité sexuelle sans mort (nvCPS)	Victime < 16a	Acc.									1	1	6	3
	Victime 16a - 18a	Acc.												1
	Victime majeure	Acc.										1	7	
	Sous-total	Acc.									1	2	13	4
Pornographie enfantine	Détention	Acc.		4	3		2	1	3	2	4	3		
	Distribution	Acc.		2	3	1	2		4	9	6	13		
	Accès pornographie enfantine via technologie	Acc.					2		1				2	
	Sous-total	Acc.		6	6	1	6	1	8	11	10	16	2	

FPF/DGR/DR/BIPOL - Statistiques policières de criminalité (date de clôture: 22/09/2023)
 Les données pour les années 2001 jusqu'à 2012 ne sont plus publiées mais restent disponibles sur demande auprès du service BIPOL.
 Les données pour 2023 ne concernent que le 1er trimestre.



Infr. contre les mœurs

			2000	2013	2014	2015	2016	2017	2018	2019	2020	2021	2022	2023
Pornographie	Acc.		1								1			
	Sous-total		1								1			
Incitation à la débauche	Victime mineure	Acc.	1	5	2	4	1		1		1	1		
	Victime majeure	Acc.										2		
	Age victime inconnu	Acc.				1								
	Autre publicité pour débauche	Acc.						1						1
	Non spécifié	Acc.	1											
	Sous-total		2	5	2	5	1	1	1		1	3	1	
Exploitation de la débauche d'autrui	Victime mineure	Acc.					2							
	Victime majeure	Acc.			1	2		1						
	Age victime inconnu	Acc.						1						
	Sous-total			1	2	2	2	2						
Outrage public aux bonnes mœurs	Actions (exhibitionnisme, etc.)	Acc.	5	4	7	7	2		5	3	2	2	1	
	Ecrits, images, objets	Acc.	3	3	1		1	3		2	2			
	Contenu pornographique extrême ou violent (nvCPS)	Acc.												1
	Non spécifié	Acc.	1					1						
	Sous-total		9	7	8	7	3	4	5	5	4	2	1	1
Infract. par délinquant sexuel à décision Justice	Acc.							1						
	Sous-total							1						
Voyeurisme	Observation/enregistrement de nudité ou intimité	Acc.	1				1	3	2	2	1	1	1	
	Tent.										1			
	Diffusion enregistrement nudité ou intimité	Acc.							6	1	2	2	1	
	Tent.										1	1		
	Acc.										1			
	Sous-total		1				1	3	8	3	6	4	2	
Voyeurisme direct (nvCPS)	Victime majeure	Acc.												1
	Sous-total													1
Diffusion de contenu à caractère sexuel (nvCPS)	Victime < 16a	Acc.								1				1
	Sous-total									1				1
Diffusion contenu sex. but méchant/lucrat. (nvCPS)	Victime majeure	Acc.												2
	Sous-total													2
Avortement sans permission de la femme	Non spécifié	Acc.	1											
	Sous-total		1											



Infr. contre les mœurs

			2000	2013	2014	2015	2016	2017	2018	2019	2020	2021	2022	2023
Grooming (contact par ICT avec mineur < 16 ans)	Acc.							1	3	2		1		
	Sous-total							1	3	2		1		
Images d'abus sexuels de mineurs (nvCPS)	Production/diffusion images abus sexuels (nvCPS)	Acc.											3	
	Détention/acquisition images abus sexuels (nvCPS)	Acc.									1			
	Accès à images abus sexuels de mineurs (nvCPS)	Acc.									1			
	Sous-total										2		3	
Total			30	49	43	55	45	39	47	44	40	55	53	12



Infr. contre autres valeurs morales et sentiments

			2000	2013	2014	2015	2016	2017	2018	2019	2020	2021	2022	2023
Harcèlement	Harcèlement par téléphone (OLD)	Acc.	20											
		Acc.	5	61	57	52	63	71	59	77	78	68	122	
	Sous-total	25	61	57	52	63	71	59	77	78	68	122		
Violation de sépulture		Acc.	2	1					3					
		Sous-total	2	1					3					
Violation du secret professionnel		Acc.				2		1	1	1		2	1	1
		Sous-total				2		1	1	1		2	1	1
Atteinte à l'honneur	Calomnie et diffamation	Acc.	21	19	18	24	26	19	17	26	23	16	19	
	Déclaration calomnieuse	Acc.				2	4		1		2	1	1	
	Imputation calomnieuse	Acc.	6	1	3	5	7	8	6	3	1	3	4	1
	Divulgation méchante	Acc.	3				1		1	1	1			
	Injures (Délit)	Acc.	1	5	11	22	10	5	8	10	11	4	2	
	Non spécifié	Acc.		1										
	Sous-total	31	26	32	53	48	32	33	40	38	24	26		
Vie privée	Violation de domicile par un particulier	Acc.	3	11	16	24	13	10	23	7	10	12	20	3
		Tent.			1									
	Violation du secret des lettres	Acc.	1	1	4		1	2	2	4	2	1	1	
	Sous-total	4	12	21	24	14	12	25	11	12	13	21	3	
Tapage nocturne		Acc.	15		1	12	7	4	5	5	3	11	16	1
		Sous-total	15		1	12	7	4	5	5	3	11	16	1
Abus d'informations issues d'un dossier pénal		Acc.										1		
		Sous-total										1		
Violation de communication par particulier		Acc.			1	1	1	1		1				
		Sous-total			1	1	1	1		1				
Abus faiblesses de personnes		Acc.										1		
		Sous-total										1		
Vie privée moeurs: publication identité victime		Acc.						1	2		2		1	
		Tent.									1			
		Sous-total						1	2		3		1	
Cyberlokkng (leurre de mineur par ICT)		Acc.						3	2					
		Sous-total						3	2					
Attirer ou utiliser mineur ou personne vulnérable		Acc.						1						

FPF/DGR/DRI/BIPOL - Statistiques policières de criminalité (date de clôture: 22/09/2023)
 Les données pour les années 2001 jusqu'à 2012 ne sont plus publiées mais restent disponibles sur demande auprès du service BIPOL.
 Les données pour 2023 ne concernent que le 1er trimestre.



Infr. contre autres valeurs morales et sentiments

			2000	2013	2014	2015	2016	2017	2018	2019	2020	2021	2022	2023	
			Sous-total					1							
Occupation bien d'autrui (squatter)	Pénétrer / occuper / séjourner (bien non habité)	Acc.							3	2		1	4	1	
	Pénétrer / occuper / séjourner (bien habité)	Acc.										1			
			Sous-total						3	2		2	4	1	
			Total	77	100	112	144	133	126	133	137	134	122	191	31



Infr. relative au statut juridique de l'enfant

			2000	2013	2014	2015	2016	2017	2018	2019	2020	2021	2022	2023
Non-représentation d'enfants	Par les parents	Acc.		1		1			1	1	1	1	2	
	Par une personne qui en a la charge	Acc.										1		
		Sous-total		1		1			1	1	1	2	2	
		Total		1		1			1	1	1	2	2	



Vol et extorsion

			2000	2013	2014	2015	2016	2017	2018	2019	2020	2021	2022	2023	
Vol avec circ. aggr.	Avec violence	Acc.	7	10	5	10	6	7	6	4	4	3	6		
		Tent.		1		3	1	1	2	1					1
	Sans violence	Acc.	169	182	189	195	147	105	114	115	75	87	118		27
		Tent.	55	87	85	88	62	75	58	56	29	29	50		19
Sous-total			231	280	279	296	216	188	180	176	108	119	174	47	
Vol sans circ. aggr.	Avec violence	Acc.	4	9	8	5	4	9	10	6	6	4	4	1	
		Tent.	1	3	5	3		3		1		1	2		
	Sans violence, Vol à la tire	Acc.	9	24	30	27	19	9	15	17	6	7	13	2	
		Tent.		5											
	Sans violence, Vol d'usage	Acc.	3				1	1	2	1		2	1	1	
	Sans violence, Vol domestique	Acc.	5	3	10	9	9	4	7	12	9	7	7	1	
	Sans violence	Acc.	435	297	310	368	267	300	276	301	181	225	245	54	
Tent.		14	8	7	4	7	13	10	5	3	6	7	3		
Sous-total			471	349	370	416	307	336	323	342	206	251	279	62	
Vol non spécifié		Acc.	41									1			
		Tent.	12												
	Sous-total	53										1			
Extorsion		Acc.	1	6	4	4	9	2	12	5	3	5	12	4	
		Tent.	1	4	4	3	3	5	6	2	1	4	4	4	
	Sous-total	2	10	8	7	12	7	18	7	4	9	16	8		
Maraudage		Acc.	1												
		Sous-total	1												
Total			758	639	657	719	535	531	521	525	318	380	469	117	

FPF/DGR/DRI/BIPOL - Statistiques policières de criminalité (date de clôture: 22/09/2023)
 Les données pour les années 2001 jusqu'à 2012 ne sont plus publiées mais restent disponibles sur demande auprès du service BIPOL.
 Les données pour 2023 ne concernent que le 1er trimestre.



Fraude

			2000	2013	2014	2015	2016	2017	2018	2019	2020	2021	2022	2023
Blanchiment d'argent	Acc.		1	2	3	4			1	4	10	7	1	
	Tent.										1			
	Sous-total		1	2	3	4			1	4	11	7	1	
Recel	Recel simple	Acc.	1	1	5	9	3	2	2	3	3			1
	Recel qualifié	Acc.		1	1	3	1							
	Non spécifié	Acc.	2									1		
	Sous-total		3	2	6	12	4	2	2	3	3	1		1
Grivèlerie	Carburant / lubrifiant	Acc.	7										1	1
	Boissons et aliments	Acc.	1	2	1	1		1	2	2	3			
	Voiture de location	Acc.		2	3	2	2	1						
	Logements	Acc.				1	1							1
	Sous-total		8	4	4	4	2	3	2	2	3		1	2
Détournement et destruction frauduleuse	Cel frauduleux	Acc.	50	6	12	17	13	11	18	16	5	7	11	5
	D'argent, de papiers, etc.	Acc.	1	1		2		1	1				3	
	D'objets saisis	Acc.	1	1		1	1			2			1	
	De biens mobiliers des époux	Acc.				1						1		
	D'héritage	Acc.			1								1	
	Non spécifié	Acc.	65	1			1	1						
Sous-total		117	9	13	20	16	13	19	18	5	8	16	5	
Escroquerie	Fraude par internet	Acc.		28	49	42	40	42	45	47	105	146	163	52
		Tent.		1	2	14	8	12	7	5	11	5	3	3
	Escroquerie sans internet	Acc.		30	31	26	21	24	18	15	12	43	21	8
		Tent.		5	3	4	3	7	12	2		1	2	
	Non spécifié	Acc.	24											
		Tent.	2											
Sous-total		26	64	85	86	72	85	82	69	128	195	189	63	
Tromperie	Endossement frauduleux de factures	Acc.								1				
	Sous-total									1				
Abus de confiance et infr. apparentées	Abus de confiance	Acc.	23	21	21	23	13	17	18	18	23	12	25	2
	Abus des faiblesses	Acc.	2	1			1	1		1	1		3	
	Sous-total		25	22	21	23	14	18	18	19	24	12	28	2
Abus de biens sociaux	Par des sociétés	Acc.		1	1			1						
	Autres	Acc.							1					

FPF/DGR/DR/BIPOL - Statistiques policières de criminalité (date de clôture: 22/09/2023)
 Les données pour les années 2001 jusqu'à 2012 ne sont plus publiées mais restent disponibles sur demande auprès du service BIPOL.
 Les données pour 2023 ne concernent que le 1er trimestre.



Fraude

		2000	2013	2014	2015	2016	2017	2018	2019	2020	2021	2022	2023
	Sous-total		1	1			1	1					
Infr. liées à l'insolvabilité	Par le curateur	Acc.						1					
	Par le débiteur	Acc.				1			1		1		
	Non spécifié	Acc.	1	1	3	1	1			2			
	Sous-total	1	1	1	3	2	1	1	1	2	1		
Insolvabilité frauduleuse	Acc.									1			
	Sous-total									1			
Chèques sans provision	Acc.	13											
	Sous-total	13											
	Total	194	105	134	152	110	123	126	117	177	224	235	73



Dégradation de la propriété

			2000	2013	2014	2015	2016	2017	2018	2019	2020	2021	2022	2023	
Incendie volontaire	Dans lieu habité (de jour)	Acc.		1	1	3		1		1	1				
		Tent.						1	1						
	Dans lieu habité (de nuit)	Acc.				3	1	1			2		2	3	1
		Tent.	1												
	Dans lieu habité (moment indéterminé)	Tent.	1												
	Dans un autre lieu (de jour)	Acc.	2	1	1	4	1	2	1			4	3		1
		Tent.				1									1
	Dans un autre lieu (de nuit)	Acc.	2	3	2	1	2	2	4	4	4	4	1	6	2
		Tent.			1	1									
	Dans un autre lieu (moment indéterminé)	Acc.					3								
Tent.			1							1					
Non spécifié	Acc.	4													
	Sous-total		10	6	5	13	7	7	6	8	9	6	9	5	
Incendie involontaire		Acc.	26	19	13	12	24	21	26	16	15	9	19	3	
	Sous-total		26	19	13	12	24	21	26	16	15	9	19	3	
Destruction, dénaturation, dégradation	Avec circ. aggr.	Acc.	68	5	4	5	3	2			1	3	3	1	
		Tent.	1												
	Destruction de biens agricoles	Acc.	2	2	1		2		1	3				1	
	Non spécifié	Acc.	23	2	2										
		Tent.	4												
	Sous-total		98	9	7	5	5	2	1	3	1	3	4	1	
Vandalisme	Sur véhicules	Acc.	104	33	43	98	105	119	97	93	73	92	91	23	
	Sur autres biens mobiliers	Acc.	79	10	21	28	25	35	32	36	21	17	20	4	
		Tent.	1												
	Graffitis	Acc.	1	5		12	21	8	4	9	3	3	13	1	
	Autres détériorations sur biens immobiliers	Acc.	54	33	37	41	51	31	30	35	42	19	22	12	
	Dégradation de clôture	Acc.	19	3	4	55	59	44	39	50	59	30	59	18	
	Sous-total		258	84	105	234	261	237	202	223	198	161	205	58	
	Total		392	118	130	264	297	267	235	250	223	179	237	67	



Infr. contre la Sécurité de l'Etat

			2000	2013	2014	2015	2016	2017	2018	2019	2020	2021	2022	2023
Terrorisme	Groupe terroriste	Acc.										1		
		Sous-total										1		
		Total										1		



Infr. contre la sécurité publique

			2000	2013	2014	2015	2016	2017	2018	2019	2020	2021	2022	2023
Organisation criminelle	Acc.				2	2								
	Sous-total				2	2								
Association de malfaiteurs	Acc.			8	7	18	14	2	1	4	1	3	6	1
	Sous-total			8	7	18	14	2	1	4	1	3	6	1
Evasion de prisonniers	Non-respect surveillance électronique	Acc.			1		2	1	1	2	1	2	4	
	Sous-total				1		2	1	1	2	1	2	4	
Menaces	Menace d'attentat	Acc.	1	7	11	15	21	12	5	4	3	3	1	
	Verbales	Acc.	76	40	48	66	96	64	53	56	45	52	55	12
	Ecrites	Acc.	11	14	10	19	21	22	33	22	21	18	32	12
	Par gestes, emblèmes	Acc.	20	17	26	16	22	18	29	31	36	36	52	8
	Alerte à la bombe	Acc.	1	1			1	3	4	2	1	3		
	Non spécifié	Tent.	2				1							
	Sous-total		112	79	95	116	162	119	124	115	106	112	140	32
	Total		112	87	105	136	178	122	126	121	108	117	150	33



Infr. contre l'autorité publique

			2000	2013	2014	2015	2016	2017	2018	2019	2020	2021	2022	2023
Violence c/ personnes investies autorité publique	Acc.					1			4					
	Sous-total				1				4					
Rébellion	Rébellion armée	Acc.	1	2		1	1	2	2		1			
	Rébellion non armée	Acc.	13	26	25	26	14	19	18	8	15	15	20	5
		Acc.	3											
	Non spécifié	Tent.	1											
	Sous-total		18	28	25	27	15	21	20	8	16	15	20	5
Outrages	Acc.		3	9	6	11	6	7	7	5	10	3	6	
	Sous-total		3	9	6	11	6	7	7	5	10	3	6	
Autres infractions	Bris de scellés	Acc.			1	2								1
	Loteries, maisons de jeu et de prêts sur gages	Acc.	1											
		Sous-total	1		1	2								1
	Total		22	37	32	41	21	28	31	13	26	18	26	6



Infr. contre la foi publique

			2000	2013	2014	2015	2016	2017	2018	2019	2020	2021	2022	2023
Faux en écritures	Faux en écritures	Acc.	20	15	14	19	13	12	9	10	12	12	10	3
	Usage de faux en écrit. et écrit. falsifiées	Acc.		4	1	7	4	3	2	4	3	2	7	4
		Tent.								1				
		Sous-total		20	19	15	26	17	15	11	15	15	14	17
Usurpation	De fonctions	Acc.	1			2	1		2	4			2	
	De titres	Acc.	1	1				1	1					
	De nom	Acc.		5	4	8	13	16	17	12	24	21	19	5
		Sous-total		2	6	4	10	14	17	20	16	24	21	21
Contrefaçon / falsification	Contrefaçon	Acc.		1	1	1		1						
	Falsification	Acc.		1		1				1		1		
		Sous-total		2	1	2		1		1		1		
Fausses monnaies	Emission	Acc.	5	5	2	3	1	4	1	4		1		
	Non spécifié	Tent.						1						
		Acc.	1											
	Autres	Acc.	5	4							1			
	Sous-total		11	9	2	3	1	5	1	4	1	1		
Faux en justice	Faux témoignage	Acc.									1			
	Fausse déclaration	Acc.	2	1	1	4	2		5	1	5	2	3	
	Faux serment	Acc.						1				1		
		Sous-total		2	1	1	4	2	1	5	1	6	3	3
		Total	35	37	23	45	34	39	37	37	46	40	41	12



GERAARDSBERGEN - LIERDE

Infraction Code pénal

Infr. contre la famille

		2000	2013	2014	2015	2016	2017	2018	2019	2020	2021	2022	2023
Abandon de famille	Acc.	1											
	Sous-total	1											
Refus du droit aux relations personnelles	Acc.	79	47	50	32	74	57	52	82	45	30	65	12
	Tent.					1							
	Sous-total	79	47	50	32	75	57	52	82	45	30	65	12
Non-acquittement pension alimentaire	Acc.	14	9	3	2	4	4	2	2	1	3	3	
	Sous-total	14	9	3	2	4	4	2	2	1	3	3	
Non spécifié	Acc.	1					1						
	Sous-total	1					1						
Total		95	56	53	34	79	62	54	84	46	33	68	12

Criminalité informatique

		2000	2013	2014	2015	2016	2017	2018	2019	2020	2021	2022	2023
Hacking	Acc.		4	3	9	7	7	11	9	66	76	95	36
	Tent.						1			1	1		1
	Sous-total		4	3	9	7	8	11	9	67	77	95	37
Faux en informatique	Acc.		1	3	2	3	2	4	6	44	56	90	30
	Sous-total		1	3	2	3	2	4	6	44	56	90	30
Fraude informatique	Acc.		20	12	8	11	13	36	19	91	111	111	35
	Tent.			2		1	3	4		4			1
	Sous-total		20	14	8	12	16	40	19	95	111	111	36
Sabotage	Acc.		2	3	1		1	2		2	2	2	
	Sous-total		2	3	1		1	2		2	2	2	
Total			27	23	20	22	27	57	34	208	246	298	103



Exercice illégal de l'autorité publique

		2000	2013	2014	2015	2016	2017	2018	2019	2020	2021	2022	2023
Corruption publique	Tent.					1							
	Sous-total					1							
Actes arbitraires	Acc.										2	1	
	Sous-total										2	1	
Abus de l'autorité	Acc.	1											
	Sous-total	1											
Total		1				1					2	1	

Marchand de sommeil

		2000	2013	2014	2015	2016	2017	2018	2019	2020	2021	2022	2023
Sans circ. aggr.	Acc.						2						
	Sous-total						2						
Avec circ. aggr.	Acc.										1		
	Sous-total										1		
Total							2				1		

Traite des êtres humains

		2000	2013	2014	2015	2016	2017	2018	2019	2020	2021	2022	2023
Exploitation sexuelle	Acc.										2	1	
	Sous-total										2	1	
Exploitation économique	Acc.					3		1			2		
	Sous-total					3		1			2		
Production ou diffusion de pornographie infantile	Acc.		1							1			
	Sous-total		1							1			
Total			1			3		1		1	4	1	



Autres infractions Code pénal

		2000	2013	2014	2015	2016	2017	2018	2019	2020	2021	2022	2023
	Acc.				3			1	1	1		1	
	Sous-total				3			1	1	1		1	
	Total				3			1	1	1		1	

Contravention Code pénal

		2000	2013	2014	2015	2016	2017	2018	2019	2020	2021	2022	2023
Injures (Contravention)	Acc.	24											
	Tent.	1											
	Sous-total	25											
Destruction d'animaux (Contravention)	Acc.	5											
	Sous-total	5											
Dissimulation visage dans lieu public	Acc.				1								
	Sous-total				1								
Autres contraventions CP	Acc.	15											
	Sous-total	15											
	Total	45			1								

STATISTIQUES POLICIERES DE CRIMINALITE

LIEU DE PERPETRATION: ZONE DE POLICE

GERAARDSBERGEN - LIERDE

***ANNEXE II: DETAIL PAR CATEGORIE DE DELIT
LOIS SPECIALES***



GERAARDSBERGEN - LIERDE

Infraction Lois spéciales

Drogues			2000	2013	2014	2015	2016	2017	2018	2019	2020	2021	2022	2023
Détention	Acc.	73	103	119	97	104	81	100	86	83	73	78	16	
	Sous-total	73	103	119	97	104	81	100	86	83	73	78	16	
Usage	Usage en groupe	Acc.	26											
		Tent.	1											
	Usage individuel	Acc.	76											
	Faciliter l'usage	Acc.		5	5	5	3	2	8	1	3	2	1	
	Incitation à l'usage	Acc.							1	3	1	3		
Désordre, scandale ou danger dans un espace public	Acc.				3	5	6	5	3	3	2	1	2	
	Sous-total	103	5	5	8	8	8	14	7	7	7	2	2	
Importation et exportation	Acc.	4	1	4	2	1	1	2	1	3				
	Sous-total	4	1	4	2	1	1	2	1	3				
Fabrication	Acc.	1	9	5	4	7	12	6	11	3	3	3	1	
	Sous-total	1	9	5	4	7	12	6	11	3	3	3	1	
Commerce	Acc.	46	40	51	51	43	48	47	32	32	33	34	4	
	Tent.	2									1			
	Sous-total	48	40	51	51	43	48	47	32	32	34	34	4	
Autres	Acc.	2	3	4	5	3	3	16	1	1		3		
	Sous-total	2	3	4	5	3	3	16	1	1		3		
	Total	231	161	188	167	166	153	185	138	129	117	120	23	



Législation sur les étrangers			2000	2013	2014	2015	2016	2017	2018	2019	2020	2021	2022	2023
Transmigration illégale	Mariages simulés/blancs sans récompense/contrainte	Acc.		2		1	10	7	9	13	11	8	13	3
	Accès au territoire	Acc.	3	2	5	6	8	10	2	7	13	6	8	
	Séjour	Acc.	7	36	23	25	20	24	30	19	20	18	23	9
	Pas de port de documents d'identité ou de voyage	Acc.							1			1		
	Inscription au registre des étrangers	Acc.		10	4	7	7	4	7	4	4	1		
	Sous-total		10	50	32	39	45	45	49	43	48	34	44	12
Trafic d'êtres humains		Acc.		2										
	Sous-total			2										
Traite d'êtres humains		Acc.	3											
	Sous-total		3											
Aide au séjour illégal		Acc.				1								
	Sous-total				1									
Non spécifié		Acc.	1											
	Sous-total		1											
Autres		Acc.	3			1								
	Sous-total		3			1								
	Total		17	52	32	41	45	45	49	43	48	34	44	12



Environnement			2000	2013	2014	2015	2016	2017	2018	2019	2020	2021	2022	2023
Déchets	Transport de déchets	Acc.		4	5	2		1		2	1			
	Déchets par professionnel	Acc.		4	6	3	2	5	2	1	2		1	
	Déchets par particulier	Acc.		25	23	20	13	20	8	5	21	10	12	
	Déchets par personne indéterminée	Acc.	14											
	Déchets: permis/autorisation	Acc.			1	1	1	2		1				
	Non spécifié	Acc.	4											
	Sous-total		18	33	35	26	16	28	10	9	24	10	13	
Feux d'artifice			Acc.					1						
	Sous-total							1						
Autres que déchets	Urbanisme	Acc.	21	22	28	24	13	13	11	2	1	2	2	
	Permis d'environnement	Acc.		1	2		1				1		1	
	Bruit	Acc.	7		2	1								
	Pollution de l'eau	Acc.	4	1	2	1				1	4		1	
	Pollution de l'air	Acc.				1	1			2	1	2		1
	Pollution du sol	Acc.			2	3				1				
	Autres nuisances en matière d'environnement	Acc.	7	3	1	2	1		1					
	Sous-total		39	27	37	32	16	13	12	6	7	4	4	1
Biodiversité / Faune et flore	Bien-être animal	Acc.	11	7	7	6	16	4	9	4	5	10	10	
	Protection de la nature	Acc.	1	2	2	8	6	7	5		2			
	Permis / autorisation animaux	Acc.				1								
	Destruction d'animaux	Acc.	2	6	5	2	1	4	6	5	1	1		1
		Tent.			4	1				1		1		1
	Santé des animaux	Acc.										1		
	Sous-total		14	15	18	17	24	15	21	9	9	12	11	1
Total			71	75	90	75	56	57	43	24	40	26	28	2



Armes et explosifs			2000	2013	2014	2015	2016	2017	2018	2019	2020	2021	2022	2023
Détention illégale	Arme à feu	Acc.		6	13	19	18	11	9	13	17	13	11	3
	Arme blanche ou non à feu	Acc.		13	19	17	8	10	11	12	13	9	7	
	Munition	Acc.			2	4	1		1	3	2	5	4	
	Pièces/accessoires	Acc.											1	
	Non spécifié	Acc.	7								1			
	Sous-total		7	19	34	40	27	21	21	28	33	27	23	3
Port / transport illégal	Arme à feu	Acc.		4	3	2	3		4	4	1	1	4	1
	Arme blanche ou non à feu	Acc.		10	20	15	21	19	11	16	25	18	17	4
	Munition	Acc.								1	1			
	Non spécifié	Acc.	5											
	Sous-total		5	14	23	17	24	19	15	21	27	19	21	5
Commerce illégal	Arme à feu	Acc.			1	1			1	1	1			
		Tent.							1					
	Arme blanche ou non à feu	Acc.					1		1	1				
	Non spécifié	Acc.									1			
	Sous-total				1	1	1		3	2	2			
Autre	Vente à un mineur d'arme à feu	Tent.											1	
	Mesures de sécurité	Acc.					1			1				
	Stockage	Acc.			1		1		1	1	1		1	
	Défaut signalement vol ou perte	Acc.									3			
	Non spécifié	Acc.	4											
	Sous-total		4		1		2		1	2	4		2	
	Total		16	33	59	58	54	40	40	53	66	46	46	8



Protection de la personne			2000	2013	2014	2015	2016	2017	2018	2019	2020	2021	2022	2023
Discrimination	Racisme et xénophobie	Acc.	1	1	1	6	4	4	3	2	1	4	2	2
	Fondée sur son orientation sexuelle (homophobie)	Acc.			3	1				1				
	Autre discrimination	Acc.					1	1	1	1	1	1		
		Sous-total	1	1	4	7	4	5	4	4	4	2	5	2
Protection de la vie privée		Acc.	17	4	1	1		3	2	4	1	1	1	
		Sous-total	17	4	1	1		3	2	4	1	1	1	
Caméras de surveillance		Acc.		1						2				
		Sous-total		1						2				
Droit à l'image		Acc.			1	1		2		3	5	1	4	
		Sous-total			1	1		2		3	5	1	4	
Autres		Acc.	1											
		Sous-total	1											
		Total	19	6	6	9	4	10	6	13	8	7	7	2



GERAARDSBERGEN - LIERDE

Infraction Lois spéciales

Hormones et dopage

		2000	2013	2014	2015	2016	2017	2018	2019	2020	2021	2022	2023
Détention	Acc.		1	2	2		1	1	1	1		2	
	Sous-total		1	2	2		1	1	1	1		2	
Usage	Acc.	1											
	Sous-total	1											
Fabrication et distribution	Acc.			1									
	Sous-total			1									
	Total	1	1	3	2		1	1	1	1		2	

Sécurité privée

		2000	2013	2014	2015	2016	2017	2018	2019	2020	2021	2022	2023
Milices privées	Acc.									1			
	Sous-total									1			
	Total									1			

Protection de la jeunesse

		2000	2013	2014	2015	2016	2017	2018	2019	2020	2021	2022	2023
Législation sur l'obligation scolaire	Acc.	3	10	6	10	9	13	1			1	3	
	Sous-total	3	10	6	10	9	13	1			1	3	
Législation sur la protection de la jeunesse	Acc.	17	73	88	134	137	138	137	86	91	89	140	43
	Sous-total	17	73	88	134	137	138	137	86	91	89	140	43
	Total	20	83	94	144	146	151	138	86	91	90	143	43



Code pénal social

		2000	2013	2014	2015	2016	2017	2018	2019	2020	2021	2022	2023
Harcèlement au travail	Acc.				3	2		2		1	4		
	Sous-total				3	2		2		1	4		
Rémunération et autres avantages patrimoniaux	Acc.										2		
	Sous-total										2		
Fraude sociale aux cotisations (travail au noir)	Acc.		2	3	1	4	2	2	3	26	23	5	1
	Sous-total		2	3	1	4	2	2	3	26	23	5	1
Documents sociaux	Acc.										2		
	Sous-total										2		
Infr. contre foi publique en droit pénal social	Acc.		1	1	2	1				1		2	
	Sous-total		1	1	2	1				1		2	
Escoquerie en droit pénal social	Acc.			3	2	3		2	2	5	5	1	1
	Tent.					1							
	Sous-total			3	2	4		2	2	5	5	1	1
Autres	Acc.										2		
	Sous-total										2		
Total			3	7	8	11	2	6	5	33	38	8	2

Ivresse et alcool

		2000	2013	2014	2015	2016	2017	2018	2019	2020	2021	2022	2023
Ivresse publique	Acc.	38	75	74	78	56	86	64	60	35	28	60	11
	Tent.	1											
	Sous-total	39	75	74	78	56	86	64	60	35	28	60	11
Servir de l'alcool à une personne ivre	Acc.		1	3	2			1					
	Sous-total		1	3	2			1					
Total		39	76	77	80	56	86	65	60	35	28	60	11

Législation sur les élections

		2000	2013	2014	2015	2016	2017	2018	2019	2020	2021	2022	2023
	Acc.	5											
	Sous-total	5											
Total		5											



Registre de population

		2000	2013	2014	2015	2016	2017	2018	2019	2020	2021	2022	2023
	Acc.	45	158	111	113	134	172	108	121	136	177	151	50
	Sous-total	45	158	111	113	134	172	108	121	136	177	151	50
	Total	45	158	111	113	134	172	108	121	136	177	151	50

Carte d'identité

		2000	2013	2014	2015	2016	2017	2018	2019	2020	2021	2022	2023
Pas en possession	Acc.			2	1	1		1			1		
	Sous-total			2	1	1		1			1		
Refus de présentation	Acc.	3									1		
	Sous-total	3									1		
Endommagée	Acc.					1							
	Sous-total					1							
Autres	Acc.			1	1								
	Sous-total			1	1								
	Total	3		3	2	2		1			2		



Santé publique

		2000	2013	2014	2015	2016	2017	2018	2019	2020	2021	2022	2023
Politique de la santé	Acc.									1			
	Sous-total									1			
Interdiction de fumer	Acc.		1	2	4	4	1						
	Sous-total		1	2	4	4	1						
Législation médicaments	Acc.												1
	Sous-total												1
Vente de tabac	Acc.												1
	Sous-total												1
Denrées alimentaires	Acc.												1
	Sous-total												1
Exercice de la médecine vétérinaire	Acc.												1
	Sous-total												1
Refus ou négligence respect mesures	Acc.									244	62		
	Sous-total									244	62		
Autres	Acc.			2	1					63	5		
	Sous-total			2	1					63	5		
	Total		1	4	5	4	1			308	67	1	3



Travail

		2000	2013	2014	2015	2016	2017	2018	2019	2020	2021	2022	2023
Règlement général protection du travail	Acc.	2	1		1	4	1	1					
	Sous-total	2	1		1	4	1	1					
Commerce ambulant	Acc.		3	1	1	6		3		1		1	
	Sous-total		3	1	1	6		3		1		1	
Rémunération profession réglementée	Acc.									1			
	Sous-total									1			
Infractions mesure interdiction professionnelle	Acc.			1					1				
	Sous-total			1					1				
Fraude sociale aux cotisations (travail au noir)	Acc.		3	2	1	1	1						
	Sous-total		3	2	1	1	1						
Non spécifié	Acc.					2							
	Sous-total					2							
Autres	Acc.	4							1				
	Sous-total	4							1				
	Total	6	7	4	3	13	2	4	2	2		1	

Protection des revenus publics

		2000	2013	2014	2015	2016	2017	2018	2019	2020	2021	2022	2023
Taxe de circulation / TMC	Acc.			1			1		2				2
	Sous-total			1			1		2				2
Fraude sociale aux allocations	Acc.									1	1		
	Sous-total									1	1		
Fraude TVA	Acc.								1				
	Sous-total								1				
Fraude fiscale - impôts sur le revenu	Acc.					1	1		1		1	2	
	Sous-total					1	1		1		1	2	
Non spécifié	Acc.			5	1	1			2				
	Sous-total			5	1	1			2				
	Total			6	1	2	2		6	1	2	4	



Législation économique

		2000	2013	2014	2015	2016	2017	2018	2019	2020	2021	2022	2023
Sociétés	Acc.	1	2	5	2	6	7	6	3	5	5	4	5
	Sous-total	1	2	5	2	6	7	6	3	5	5	4	5
Instruments financiers	Acc.		1										
	Sous-total		1										
Contrefaçon de droits de propriété intellectuelle	Acc.		1								1		
	Sous-total		1								1		
	Total	1	4	5	2	6	7	6	3	5	6	4	5

Pratiques commerciales

		2000	2013	2014	2015	2016	2017	2018	2019	2020	2021	2022	2023
Pratiques du marché et protection du consommateur	Acc.	1							1				
	Sous-total	1							1				
Registre de commerce	Acc.	1	1									1	
	Sous-total	1	1									1	
Non spécifié	Acc.	1											
	Sous-total	1											
Autres	Acc.	2	1	1		1							
	Sous-total	2	1	1		1							
	Total	5	2	1		1			1			1	



Autres lois spéciales

		2000	2013	2014	2015	2016	2017	2018	2019	2020	2021	2022	2023
Transport	Acc.	1					1		1				
	Sous-total	1					1		1				
Loteries et jeux de hasard	Acc.												1
	Sous-total												1
Infr. dans le secteur audiovisuel	Acc.	1											
	Sous-total	1											
Réquision prestataire de service	Acc.			1	1								
	Sous-total			1	1								
Dégradation involontaire câbles télécommunication	Acc.			5	6	6	6	7	8	2	4	6	2
	Sous-total			5	6	6	6	7	8	2	4	6	2
Infractions Loi police chemins de fer	Acc.			3	17	3	4	1	1		1	3	
	Tent.						1						
	Sous-total			3	17	3	5	1	1		1	3	
Moyens de communications électroniques	Acc.												1
	Sous-total												1
Autres	Acc.	3					1			2	1	1	
	Sous-total	3					1			2	1	1	
	Total	5		9	24	9	13	8	10	4	6	10	4

STATISTIQUES POLICIERES DE CRIMINALITE

LIEU DE PERPETRATION: ZONE DE POLICE

GERAARDSBERGEN - LIERDE

***ANNEXE III: DETAIL
FIGURES CRIMINELLES / PHENOMENES***



GERAARDSBERGEN - LIERDE

FC Vol moyen de transport

		2000	2013	2014	2015	2016	2017	2018	2019	2020	2021	2022	2023
Vol de voiture	Acc.	19	14	12	8	7	8	9	2	5	2	5	
	Tent.	1	1	2	3						1	1	
	Total	20	15	14	11	7	8	9	2	5	3	6	
Vol de moto	Acc.	2	2	2	1		2	3				1	
	Tent.												
	Total	2	2	2	1		2	3				1	
Vol dans les garages	Acc.								1	1			
	Tent.												
	Total								1	1			
Vol de vélomoteur	Acc.	53	19	19	7	9	2	6	9	4		3	
	Tent.	4			1	1	2				1		
	Total	57	19	19	8	10	4	6	9	4	1	3	
Vol de vélo	Acc.	62	40	59	49	44	60	40	60	21	37	51	5
	Tent.					2	2	2	1			1	
	Total	62	40	59	49	46	62	42	61	21	37	52	5

FC Cambriolage

		2000	2013	2014	2015	2016	2017	2018	2019	2020	2021	2022	2023
Cambriolage dans habitation	Acc.	60	55	69	88	73	51	44	65	39	26	68	21
	Tent.	37	34	42	48	41	41	24	27	19	19	36	17
	Total	97	89	111	136	114	92	68	92	58	45	104	38
Cambriolage ds entreprise ou commerce	Acc.	20	20	13	14	13	13	16	14	5	5	13	1
	Tent.	9	11	11	12	5	13	9	14	4	3	4	
	Total	29	31	24	26	18	26	25	28	9	8	17	1
Cambriolage ds service public ou bâtiment administ	Acc.	7	15	9	16	9	4	8	5	2	6	7	
	Tent.	3	6	6	6	3	1	4	2		1	4	1
	Total	10	21	15	22	12	5	12	7	2	7	11	1
Cambriolage dans bâtiment (total)	Acc.	87	90	91	117	95	68	68	84	46	37	88	22
	Tent.	49	51	59	66	49	55	37	43	23	23	44	18
	Total	136	141	150	183	144	123	105	127	69	60	132	40



FC Vol autre

		2000	2013	2014	2015	2016	2017	2018	2019	2020	2021	2022	2023
Vol à main armée	Acc.	5	2	1	4	2	3	3	1	2	1	2	
	Tent.	2	1		1	1	1	2					
	Total	7	3	1	5	3	4	5	1	2	1	2	
Vol avec violence sans arme	Acc.	13	22	16	16	16	17	23	15	12	11	16	5
	Tent.	2	6	9	8	3	3	7	3	2	4	6	3
	Total	15	28	25	24	19	20	30	18	14	15	22	8
Vol dans ou sur un véhicule	Acc.	95	64	80	52	35	37	21	25	17	48	25	3
	Tent.	11	16	18	6	5	17	7	7	4	6	2	1
	Total	106	80	98	58	40	54	28	32	21	54	27	4
Vol d'armes et explosifs	Acc.	1	1		4	3			1	1	4	1	
	Total	1	1		4	3			1	1	4	1	
Arrachage de sac à main	Acc.	3	2	3			1	1					
	Total	3	2	5			1	1					
Vol à l'arraché	Acc.	8	2	4	2	1	4	5	2	3	1	1	2
	Tent.	1	1	2	1			2					
Total	9	3	6	3	1	4	7	2	3	1	1	2	
Vol à la tire	Acc.	13	24	30	28	19	9	15	17	6	7	13	2
	Tent.		5										
Total	13	29	30	28	19	9	15	17	6	7	13	2	
Vol à l'étalage	Acc.	44	42	40	71	52	49	48	43	51	64	54	10
	Tent.	5	3		2	3	2	3	1			3	2
Total	49	45	40	73	55	51	51	44	44	51	64	57	12
Vol par ruse	Acc.	1	3	1	3	7		6	4	2		1	
	Tent.		1										
Total	1	4	1	3	7		6	4	2			1	
Vol de métaux	Acc.	7	8	6	8	3	2	4	5		1	5	
	Total	7	8	6	8	3	2	4	5		1	5	
Vol sur les chantiers	Acc.		3	3	8	2	4	3	3	2	6	9	
	Tent.			2	1				1				
Total		3	5	9	2	4	3	4	4	2	6	9	
Home-invasion	Acc.						1				1		



FC Vol autre

		2000	2013	2014	2015	2016	2017	2018	2019	2020	2021	2022	2023
	Total						1				1		
Vol d'animaux	Acc.	7	4	3	7	6	7	7	6	4	1		1
	Tent.						1						
	Total	7	4	3	7	6	8	7	6	4	1		1
Vol de cargaison	Acc.				1								
	Tent.						1		1				
	Total				1		1		1				

Criminalité ICT

		2000	2013	2014	2015	2016	2017	2018	2019	2020	2021	2022	2023
Fraude de cartes de paiements	Acc.	2	8	2	1	3	3	5	2	8	6	7	1
	Tent.	1											
	Total	3	8	2	1	3	3	5	2	8	6	7	1
Phishing	Acc.							1	1	8	2	3	1
	Tent.					1							
	Total					1		1	1	8	2	3	1
Ransomware	Acc.							1				1	1
	Total							1				1	1
Shouldersurfing	Acc.							1					
	Total							1					
Skimming	Acc.				1						1		
	Total				1						1		



FC Autre

		2000	2013	2014	2015	2016	2017	2018	2019	2020	2021	2022	2023
Violence contre les métiers d'intérêt général	Acc.	4	10	5	7	11	11	14	6	7	7	8	2
	Tent.										1		
	Total	4	10	5	7	11	11	14	6	7	8	8	2
Viol collectif	Acc.		1	1	1	1							1
	Tent.												
	Total		1	1	1	1							1
Graffiti	Acc.	1	5		12	21	8	4	9	3	3	13	1
	Tent.						1						
	Total	1	5		12	21	9	4	9	3	3	13	1
Dégradation de voiture	Acc.	29	25	35	88	98	108	86	78	67	82	77	20
	Tent.												
	Total	29	25	35	88	98	108	86	78	67	82	77	20
Rixe au couteau	Acc.				1	1	2		1	3	4	1	
	Tent.				1								
	Total				2	1	2		1	3	4	1	



PH Violence intrafamiliale (VIF)

		2000	2013	2014	2015	2016	2017	2018	2019	2020	2021	2022	2023
VIF: physique, dans le couple	Acc.	24	77	60	105	100	112	93	96	101	104	95	26
	Tent.				2								
	Total	24	77	60	107	100	112	93	96	101	104	95	26
VIF: physique, envers des descendants	Acc.	3	6	3	11	7	11	13	15	6	9	16	4
	Tent.	1		1	2							1	
	Total	4	6	4	13	7	11	13	15	6	9	17	4
VIF: physique, envers d'autres membres	Acc.	33	15	7	23	39	22	22	8	21	15	25	7
	Tent.											1	
	Total	33	15	7	23	39	22	22	8	21	15	26	7
VIF: sexuelle, dans le couple	Acc.			1		1		1		2	1	1	1
	Tent.												
	Total			1		1		1		2	1	1	1
VIF: sexuelle, envers des descendants	Acc.		3	1	6	2	1	2	1	1	3	1	
	Tent.												
	Total		3	1	6	2	1	2	1	1	3	1	
VIF: psychique, dans le couple	Acc.	79	52	53	39	89	61	64	95	59	39	87	14
	Tent.					1							
	Total	79	52	53	39	90	61	64	95	59	39	87	14
VIF: psychique, envers des descendants	Acc.		1		1	2		3	2	2	4	1	
	Tent.												
	Total		1		1	2		3	2	2	4	1	
VIF: psychique, envers d'autres membres	Acc.		3	1	4	4	2	7	2	2	4	4	
	Tent.												
	Total		3	1	4	4	2	7	2	2	4	4	
VIF: économique, dans le couple	Acc.		1	3	2	8	1	4	4	7	3	2	
	Tent.			1									
	Total		1	4	2	8	1	4	4	7	3	2	
VIF: économique, envers des descendants	Acc.	2				1	1		1				
	Tent.												
	Total	2				1	1		1				
VIF: économique, envers d'autres membres	Acc.	17	9	5	4	10	7	5	3	2	3	4	
	Tent.			1									
	Total	17	9	6	4	10	7	5	3	2	3	4	



PH Hormones et dopage

		2000	2013	2014	2015	2016	2017	2018	2019	2020	2021	2022	2023
Dopage humain	Acc.		2	3	2		1	1	1	2		2	
	Total		2	3	2		1	1	1	2		2	
Engraissement illégal	Acc.	1				1							
	Total	1				1							

PH Drogues

		2000	2013	2014	2015	2016	2017	2018	2019	2020	2021	2022	2023
Vente de cocaïne	Acc.		4	7	1	1	2	1	2	4	5	6	1
	Total		4	7	1	1	2	1	2	4	5	6	1
Import-export de cocaïne	Acc.		1										
	Total		1										
Production de drogues synthétiques	Acc.								1				
	Total								1				
Import-export de drogues synthétiques	Acc.		1					1					
	Total		1					1					
Vente de drogues synthétiques	Acc.	2	9	16	17	12	16	15	7	15	7	8	2
	Total	2	9	16	17	12	16	15	7	15	7	8	2
Production de cannabis (culture)	Acc.		2	1	3	3	3	3	5		1		
	Total		2	1	3	3	3	3	5		1		
Vente de cannabis en grande quantité	Acc.			2		1	1			1		1	
	Total			2		1	1			1		1	
Vente-traffic d'héroïne	Acc.		6	3	4	10	2	3	5	2	1	2	1
	Total		6	3	4	10	2	3	5	2	1	2	1



PH Trafic d'armes

		2000	2013	2014	2015	2016	2017	2018	2019	2020	2021	2022	2023
Commerce et production d'arme à feu et mun.	Acc.			1	1			1	1	1			
	Tent.							1				1	
	Total			1	1			2	1	1		1	
Commerce et production d'arme non à feu	Acc.					1		1	1				
	Tent.												
	Total					1		1	1				

PH Traite des êtres humains

		2000	2013	2014	2015	2016	2017	2018	2019	2020	2021	2022	2023
TEH - exploitation économique	Acc.					3		1			2		
	Tent.												
	Total					3		1			2		
TEH - exploitation sexuelle	Acc.		1	1	1	2	2			1	2	1	
	Tent.												
	Total		1	1	1	2	2			1	2	1	

PH Violence dans l'espace public

		2000	2013	2014	2015	2016	2017	2018	2019	2020	2021	2022	2023
Violence physique (transport public)	Acc.	4	4	9	6	2	8	4	5	5	3	4	
	Tent.							1					
	Total	4	4	9	6	2	8	5	5	5	3	4	
Violence physique (voie publique)	Acc.	66	71	62	91	77	81	73	67	68	55	57	16
	Tent.	2	1	3	2			4		2	3	5	1
	Total	68	72	65	93	77	81	77	67	70	58	62	17
Violence physique (autre endroit public)	Acc.	7	2		7	5	4	6		7	3	5	
	Tent.												
	Total	7	2		7	5	4	6		7	3	5	
Violence physique (endroit accessible au public)	Acc.	50	38	33	24	37	34	40	30	10	17	25	4
	Tent.	2	1								1		
	Total	52	39	33	24	37	34	40	30	10	18	25	4
Violence sexuelle (transport public)	Acc.	3			1	1	2	2	1	1		1	
	Tent.												
	Total	3			1	1	2	2	1	1		1	



PH Violence dans l'espace public

		2000	2013	2014	2015	2016	2017	2018	2019	2020	2021	2022	2023
Violence sexuelle (voie publique)	Acc.	4	6	3	6	1	2	4	2	2	2	3	1
	Tent.	1											
	Total	5	6	3	6	1	2	4	2	2	2	3	1
Violence sexuelle (autre endroit public)	Acc.	4	1	3	1			1				1	
	Tent.												
	Total	4	1	3	1			1				1	
Violence sexuelle (endroit accessible au public)	Acc.	3	3	6	5	5	2	6	2	2	1	4	2
	Tent.								1	1			
	Total	3	3	6	5	5	2	6	3	3	1	4	2
Violence psychique (transport public)	Acc.	2	1	3	6	7	6	2	9	1	2	1	1
	Tent.												
	Total	2	1	3	6	7	6	2	9	1	2	1	1
Violence psychique (voie publique)	Acc.	29	40	58	81	71	70	58	57	60	42	54	13
	Tent.	1											
	Total	30	40	58	81	71	70	58	57	60	42	54	13
Violence psychique (autre endroit public)	Acc.	5	4	1	14	13	5	12	4	4	4	10	
	Tent.												
	Total	5	4	1	14	13	5	12	4	4	4	10	
Violence psychique (endroit accessible au public)	Acc.	29	15	19	30	23	32	19	15	8	18	33	3
	Tent.												
	Total	29	15	19	30	23	32	19	15	8	18	33	3
Vol à main armée (transport public)	Acc.	1						1					
	Tent.					1							
	Total	1				1		1					
Vol à main armée (voie publique)	Acc.	3		1	2			1				1	
	Tent.							1					
	Total	3		1	2			2				1	
Vol à main armée (endroit accessible au public)	Acc.	1	2			2	3	1	1	1			
	Tent.				1		1	1					
	Total	1	2		1	2	4	2	1	1			
Vol avec violence sans arme (transport public)	Acc.			1	1		1	1					1
	Tent.	1				1		1				1	
	Total	1		1	1	1	1	2				1	1
Vol avec violence sans arme (voie publique)	Acc.	5	5	6	1	9	6	7	6	3	3	4	
	Tent.	1	1	3	5			4	1	1	2	2	
	Total	6	6	9	6	9	6	11	7	4	5	6	



PH Violence dans l'espace public

		2000	2013	2014	2015	2016	2017	2018	2019	2020	2021	2022	2023
Vol avec violence sans arme (autre endroit public)	Acc.			1	1		1	1				1	
	Tent.						1						
	Total			1	1		2	1				1	
Vol avec violence sans arme (endr. acces. au pub.)	Acc.	4	7	4	6	3	5	4	3	2	2	1	1
	Tent.		2	1				1					
	Total	4	9	5	6	3	5	5	3	2	2	1	1

PH Autre

		2000	2013	2014	2015	2016	2017	2018	2019	2020	2021	2022	2023
Faux policiers	Acc.						1		1				
	Total						1		1				
Terrorisme, extrémisme et radicalisme	Acc.									1	1		
	Total									1	1		
Cyberharcèlement	Acc.	20	2	5	2	7	13	9	5	13	9	11	3
	Total	20	2	5	2	7	13	9	5	13	9	11	3
Fraude à l'identité	Acc.	1	7	9	9	15	18	18	17	30	27	21	6
	Tent.						1		1				
	Total	1	7	9	9	15	19	18	18	30	27	21	6

STATISTIQUES POLICIERES DE CRIMINALITE

LIEU DE PERPETRATION: ZONE DE POLICE

GERAARDSBERGEN - LIERDE

***ANNEXE IV: FAITS ENREGISTRES
NON CRIMINELS***



GERAARDSBERGEN - LIERDE

Faits non criminels

Maladies / Décès / Disparition

	2000	2013	2014	2015	2016	2017	2018	2019	2020	2021	2022	2023
Suicide	19	28	30	24	38	27	19	35	39	21	27	2
Personne malade	11	14	23	36	31	36	36	38	42	29	38	6
Décès suspect	1	8	3	5	9	10	5	8	7	6	7	4
Décès naturel	2	6	5	3	7	11	11	8	5	6	3	1
Disparition (personne disparue)	16	12	13	20	15	18	12	15	15	25	18	2
Accident (sauf roulage)	7	7	7	6	5	8	4	2	9	7	2	1
Autres	1			1								
Total	57	75	81	95	105	110	87	106	117	94	95	16

Appels

	2000	2013	2014	2015	2016	2017	2018	2019	2020	2021	2022	2023
Alarme	4			2	1	2		3		1		
Appels	7	2	6	7	8	8	4	5		1	1	
Total	11	2	6	9	9	10	4	8		2	1	

Problèmes sociaux

	2000	2013	2014	2015	2016	2017	2018	2019	2020	2021	2022	2023
Différends familiaux	113	9	10	8	9	16	28	31	49	71	87	29
Différend (pas de coups)	64	1	7	10	4	3	1	5	4	4	4	4
Affaire civile	55	15	23	21	14	17	14	11	21	15	9	1
Protection de la jeunesse	27	10	4	4	3	17	26	6	7	8	11	3
Autres	44	11	4	13	9	9	8	6	4	5	4	1
Total	303	46	48	56	39	62	77	59	85	103	115	38

Catastrophes

	2000	2013	2014	2015	2016	2017	2018	2019	2020	2021	2022	2023
Fuite de gaz		1		1					1			
Eboulement	1											



Catastrophes

	2000	2013	2014	2015	2016	2017	2018	2019	2020	2021	2022	2023
Dégâts tempête	2	1		5	2			2				
Problèmes causés par l'eau	1											
Dégâts eau	1				1							
Total	5	2		6	3			2	1			

Ordre public

	2000	2013	2014	2015	2016	2017	2018	2019	2020	2021	2022	2023
Troubles	4	6	21	4	4	2	3	4	5	8	15	2
Autres	1						1					
Total	5	6	21	4	4	2	4	4	5	8	15	2

Agissements suspects

	2000	2013	2014	2015	2016	2017	2018	2019	2020	2021	2022	2023
	8	5	12	12	22	21	21	18	4	9	10	7
Total	8	5	12	12	22	21	21	18	4	9	10	7

Objets trouvés

	2000	2013	2014	2015	2016	2017	2018	2019	2020	2021	2022	2023
	8		2					1				
Total	8		2					1				

Objets perdus

	2000	2013	2014	2015	2016	2017	2018	2019	2020	2021	2022	2023
	630	548	553	499	571	590	591	517	378	367	430	142
Total	630	548	553	499	571	590	591	517	378	367	430	142

Autres non-infractions

	2000	2013	2014	2015	2016	2017	2018	2019	2020	2021	2022	2023
Ordonnance de capture					1							
Non-respect des conditions	1	1	2	1	5	6	4	4	3	3	3	1
Procès-verbal d'information	78	15	20	25	15	17	8	6	7	7	11	2
Notification		34	35	85	106	70	86	56	56	55	56	10



Autres non-infractions

	2000	2013	2014	2015	2016	2017	2018	2019	2020	2021	2022	2023
Dégradation involontaire câbles (non-télécom)		23	17	7	7	4	4	4	1	1		
Demande signalement surveillance électronique											17	8
Fonction de contrôle armes										1	1	
Non spécifié							1					
Autres non infractions	12											
Total	91	73	74	118	134	97	103	70	67	67	88	21