

STATISTIQUES POLICIERES DE CRIMINALITE

LIEU DE PERPETRATION: ZONE DE POLICE

BRAKEL

2000 - Trimestre 1 2023

Police fédérale - DGRIDRIIBIPOL

STATISTIQUES POLICIERES DE CRIMINALITE

LIEU DE PERPETRATION: ZONE DE POLICE

BRAKEL

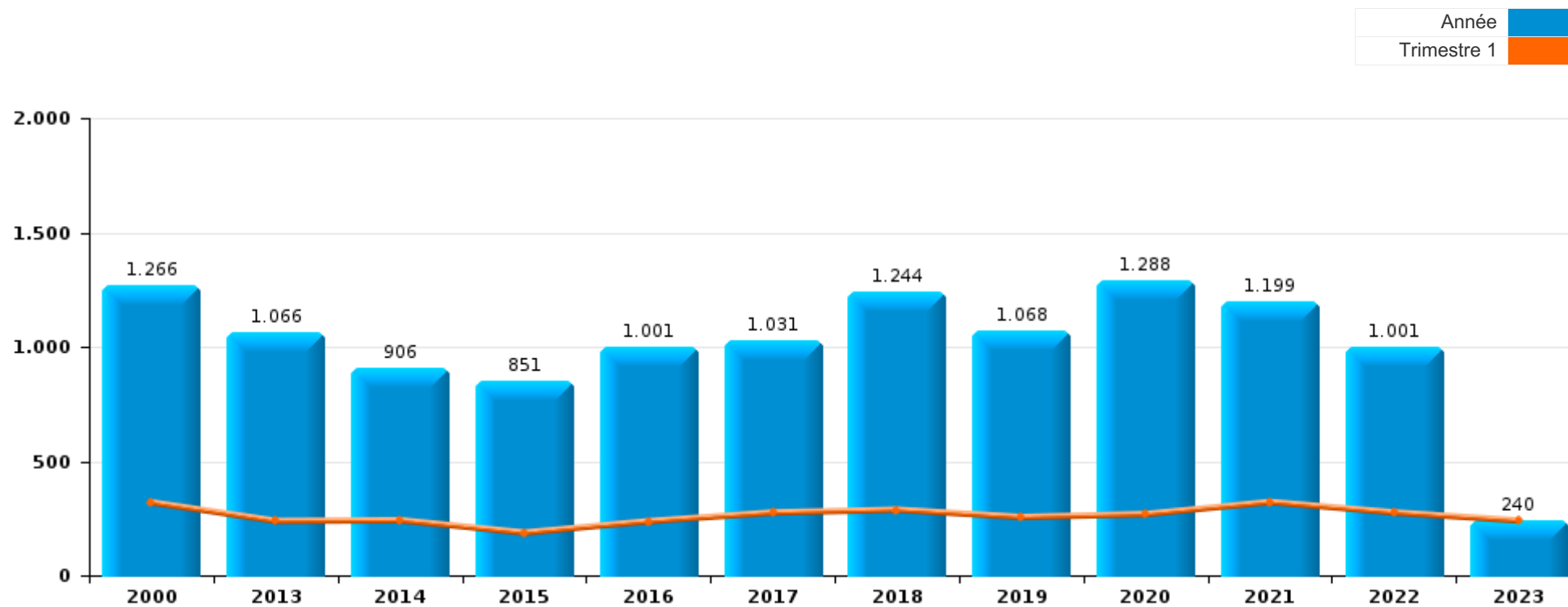
PARTIE I : INFRACTIONS JUDICIAIRES

CRIMINALITE ENREGISTREE COMMISE AU NIVEAU DE LA ZONE DE POLICE



BRAKEL

	2000	2013	2014	2015	2016	2017	2018	2019	2020	2021	2022	2023
Nombre total des délits	1.266	1.066	906	851	1.001	1.031	1.244	1.068	1.288	1.199	1.001	240



FPF/DGR/DRI/BIPOL - Statistiques policières de criminalité (date de clôture: 22/09/2023)

Les données pour les années 2001 jusqu'à 2012 ne sont plus publiées mais restent disponibles sur demande auprès du service BIPOL.

Les données pour 2023 ne concernent que le 1er trimestre.



BRAKEL

	2000	2013	2014	2015	2016	2017	2018	2019	2020	2021	2022	2023
Vol et extorsion	317	383	267	260	254	229	263	219	185	191	172	42
Fraude	196	67	61	63	63	71	115	125	188	114	134	31
Dégradation de la propriété	171	111	109	104	109	86	105	87	53	98	60	21
Infr. contre l'intégrité physique	93	114	103	82	109	102	115	92	71	98	87	26
Infr. contre autres valeurs morales et sentiments	39	63	63	46	72	59	66	75	77	96	77	16
Drogues	21	42	45	24	49	74	88	106	129	73	55	11
Criminalité informatique		20	18	6	20	23	49	53	82	156	141	32
Environnement	134	46	47	37	58	75	32	33	24	23	14	3
Armes et explosifs	8	40	24	45	44	43	162	33	27	19	13	2
Infr. contre la sécurité publique	84	31	26	31	45	32	41	37	33	57	33	4
Infr. contre la famille	56	20	16	47	24	60	46	34	26	18	31	4
Santé publique	1	1				1	1	6	244	92	2	
Protection de la jeunesse	7	22	14	4	25	25	21	46	23	47	37	7
Registre de population	28	29	22	22	23	20	20	17	14	16	21	4
Infr. contre les mœurs	11	16	18	15	20	24	27	28	25	13	26	7
Infr. contre la foi publique	14	14	20	24	19	21	13	27	17	16	17	8
Législation sur les étrangers	1	23	9	10	16	15	26	5	7	7	11	3
Infr. contre l'autorité publique	6	5	9	8	9	11	15	14	11	12	24	2
Autres lois spéciales	9	1	9	10	7	19	9	15	16	10	14	6
Ivresse et alcool	5	3		5	7	10	9	5	8	8	14	3
Code pénal social		3	4	3	10	7	7	1	8	6	3	
Législation économique	1		1	1	2	5	3	1	5	16	7	3
Protection de la personne	1	3	9		3	4	2	2	10	6	2	1
Contravention Code pénal	36				1	1					1	1
Infr. contre la liberté individuelle	1			1	4	2	4	2		1	1	1
Pratiques commerciales	3	1	2	1	2	4	2	2				
Travail		4	3		2	1			1	2	1	2
Protection des revenus publics	7	1	2			3			1			
Hormones et dopage	4	1	3		1	3			1			
Carte d'identité	4				1				1		1	
Législation sur les élections	6											
Exercice illégal de l'autorité publique	1		1				1	1		1		
Infr. relative au statut juridique de l'enfant	1		1	1		1				1		
Traite des êtres humains		2			2					1		
Autres infractions Code pénal							2	1		1		
Marchand de sommeil				1				1	1			
Provocation crime ou délits											2	
Sous-total	1.266	1.066	906	851	1.001	1.031	1.244	1.068	1.288	1.199	1.001	240
Contravention règlement policier local		49	44	41	38	76	81	54	71	151	148	59
Sous-total		49	44	41	38	76	81	54	71	151	148	59
Total	1.266	1.115	950	892	1.039	1.107	1.325	1.122	1.359	1.350	1.149	299

FPF/DGR/DRI/BIPOL - Statistiques policières de criminalité (date de clôture: 22/09/2023)

Les données pour les années 2001 jusqu'à 2012 ne sont plus publiées mais restent disponibles sur demande auprès du service BIPOL.

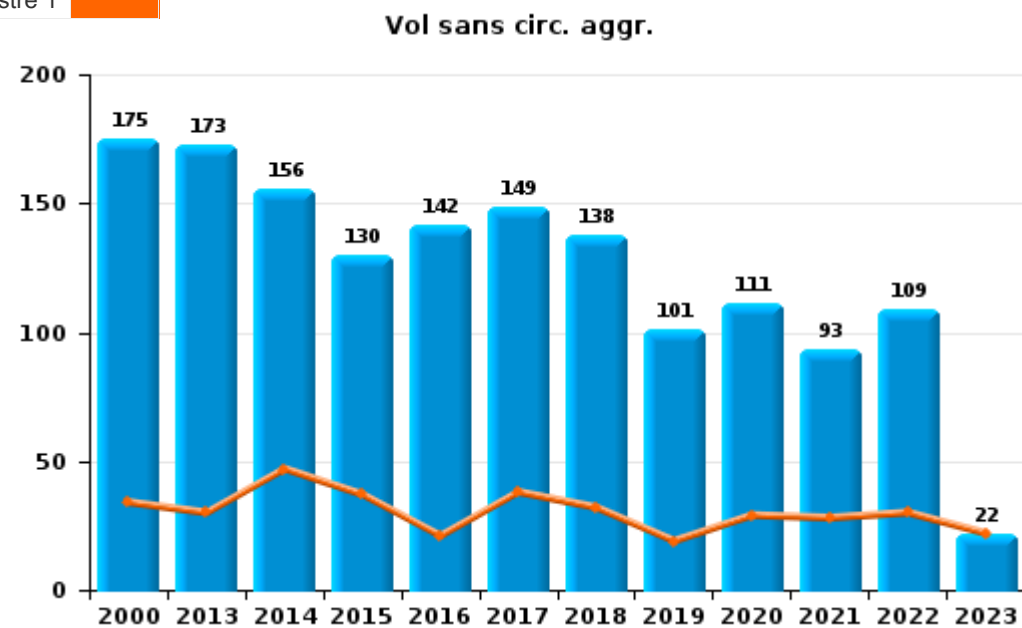
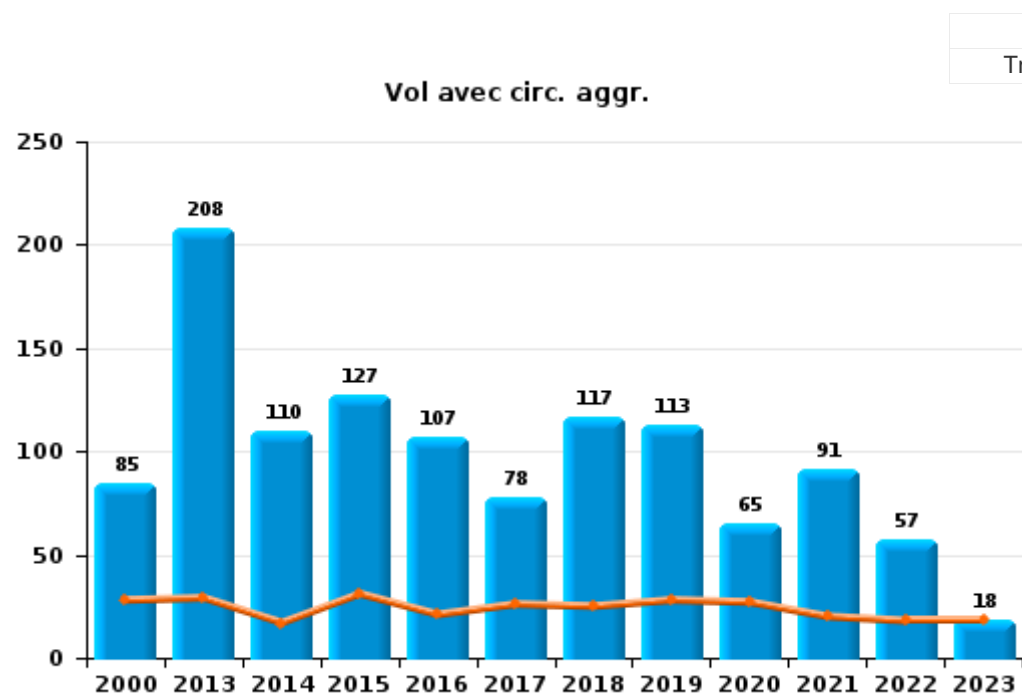
Les données pour 2023 ne concernent que le 1er trimestre.



I.1. Catégorie des infractions : Vol et extorsion (top 5 des infractions au niveau national 2022)

BRAKEL

	2000	2013	2014	2015	2016	2017	2018	2019	2020	2021	2022	2023
Vol sans circ. agr.	175	173	156	130	142	149	138	101	111	93	109	22
Vol avec circ. agr.	85	208	110	127	107	78	117	113	65	91	57	18
Vol non spécifié	56				1							
Extorsion		2	1	3	4	2	8	5	9	7	6	2
Autres	1											
Total	317	383	267	260	254	229	263	219	185	191	172	42



FPF/DGR/DRI/BIPOL - Statistiques policières de criminalité (date de clôture: 22/09/2023)
 Les données pour les années 2001 jusqu'à 2012 ne sont plus publiées mais restent disponibles sur demande auprès du service BIPOL.
 Les données pour 2023 ne concernent que le 1er trimestre.



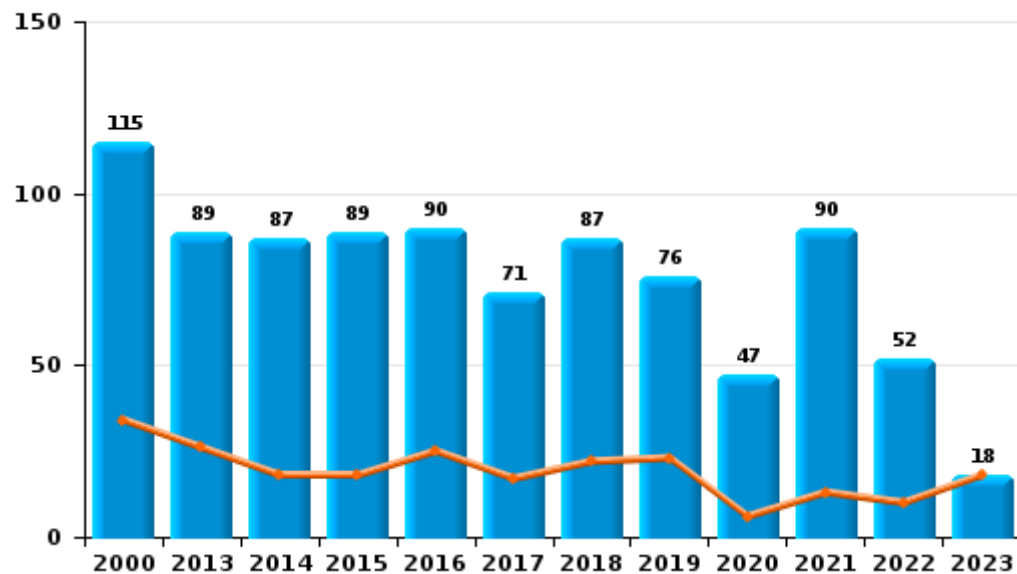
I.2. Catégorie des infractions : Dégradation de la propriété (top 5 des infractions au niveau national 2022)

BRAKEL

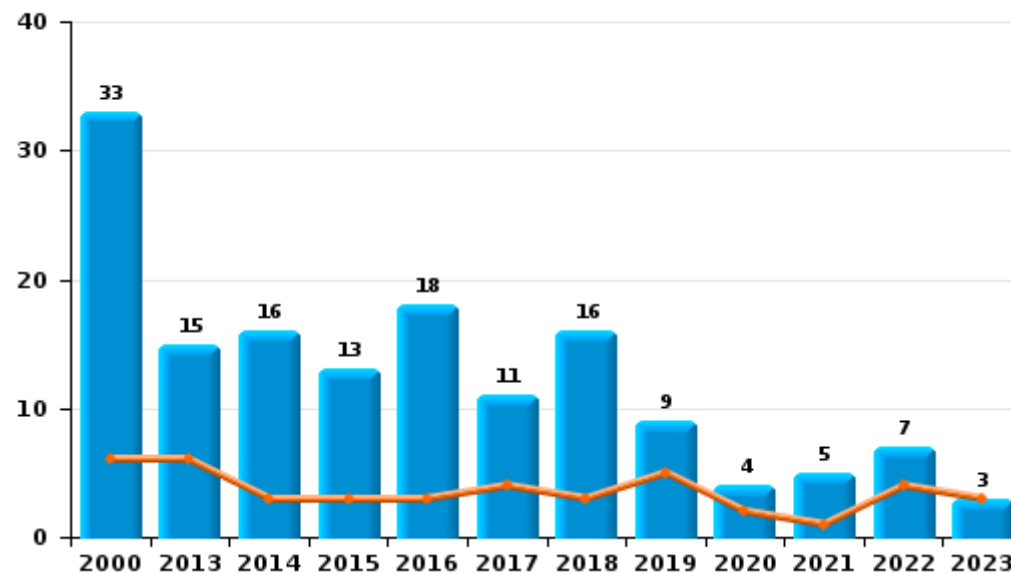
	2000	2013	2014	2015	2016	2017	2018	2019	2020	2021	2022	2023
Vandalisme	115	89	87	89	90	71	87	76	47	90	52	18
Incendie involontaire	26	14	13	12	14	9	11	5	3	2	3	2
Destruction, dénaturation, dégradation	21	7	6	2	1	3	2	2	2	3	1	
Incendie volontaire	7	1	3	1	4	2	5	4	1	3	4	1
Destruction par explosion volontaire	2					1						
Total	171	111	109	104	109	86	105	87	53	98	60	21



Vandalisme



Incendie

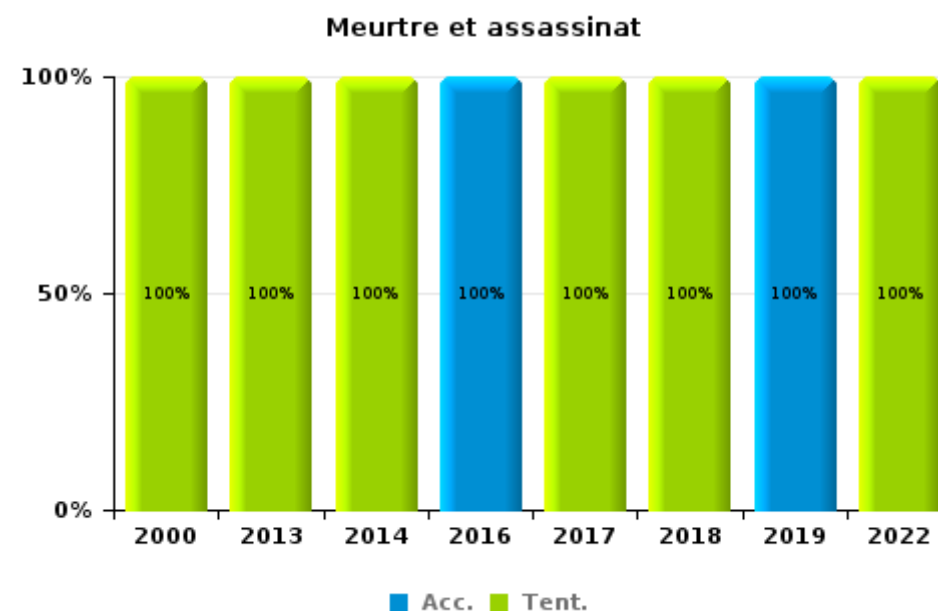
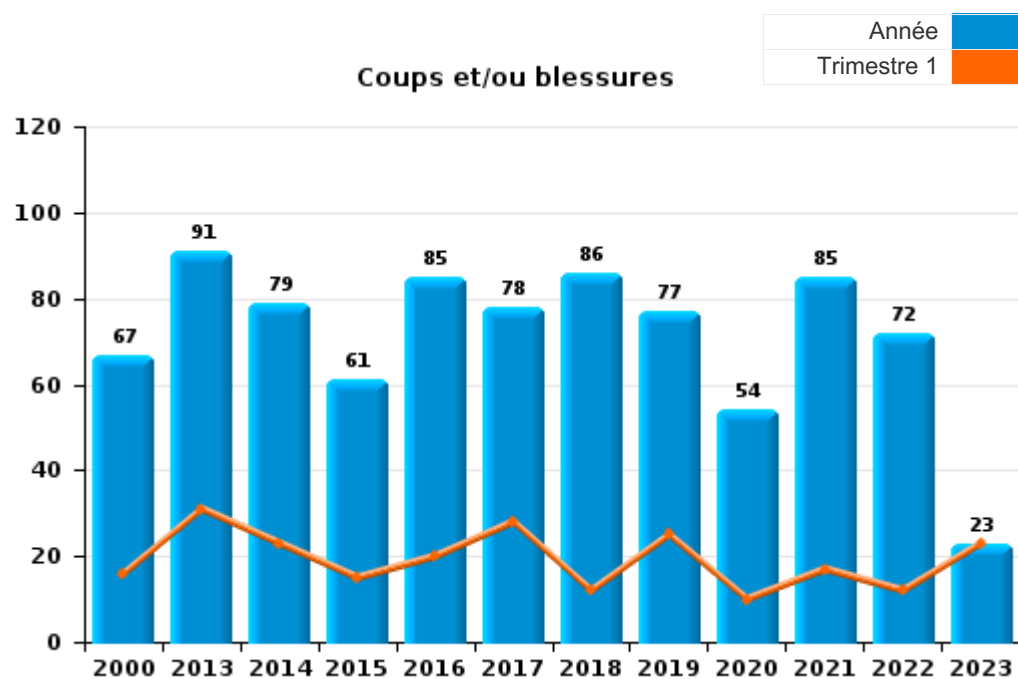




I.3. Catégorie des infractions : Infr. contre l'intégrité physique (top 5 des infractions au niveau national 2022)

BRAKEL

	2000	2013	2014	2015	2016	2017	2018	2019	2020	2021	2022	2023
Coups et/ou blessures	67	91	79	61	85	78	86	77	54	85	72	23
Autres	25	22	23	21	23	22	28	14	17	13	13	3
Meurtre et assassinat	1	1	1		1	2	1	1			2	
Total	93	114	103	82	109	102	115	92	71	98	87	26



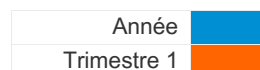
FPF/DGR/DRI/BIPOL - Statistiques policières de criminalité (date de clôture: 22/09/2023)
 Les données pour les années 2001 jusqu'à 2012 ne sont plus publiées mais restent disponibles sur demande auprès du service BIPOL.
 Les données pour 2023 ne concernent que le 1er trimestre.



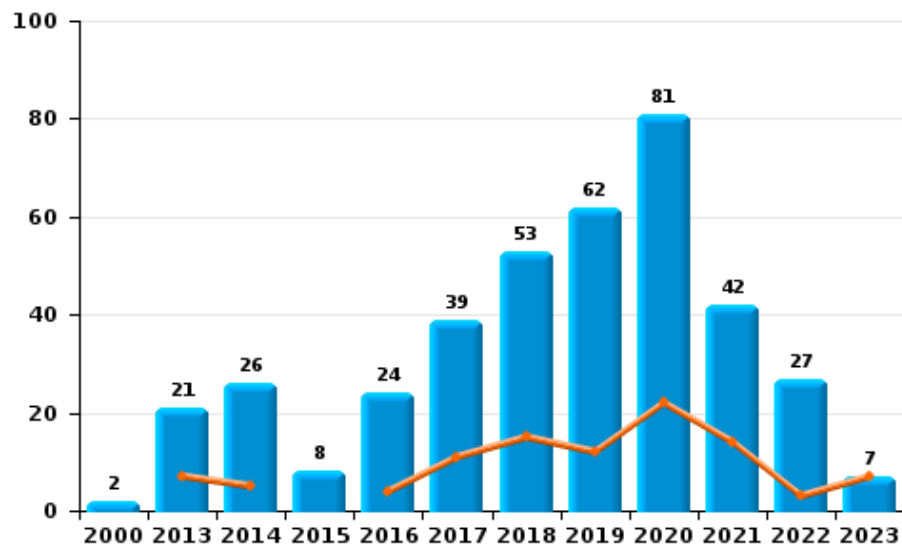
I.4. Catégorie des infractions : Drogues (top 5 des infractions au niveau national 2022)

BRAKEL

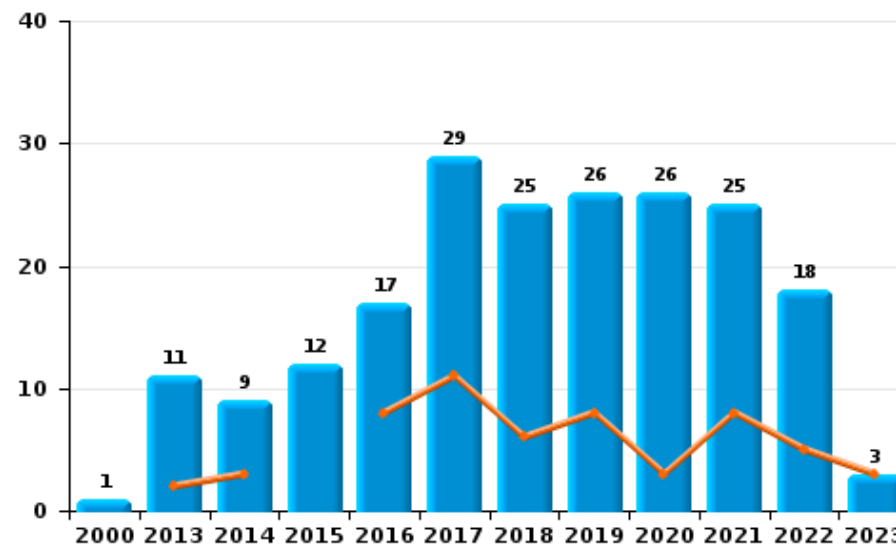
	2000	2013	2014	2015	2016	2017	2018	2019	2020	2021	2022	2023
Détention	2	21	26	8	24	39	53	62	81	42	27	7
Commerce	1	11	9	12	17	29	25	26	26	25	18	3
Usage	16	1	5	1	1	3	1	11	14	5	1	1
Fabrication		4	4	2	5	3	4	4	5		5	
Importation et exportation		1		1	1		4	2	1		4	
Autres	2	4	1		1		1	1	2	1		
Total	21	42	45	24	49	74	88	106	129	73	55	11



Détention



Commerce





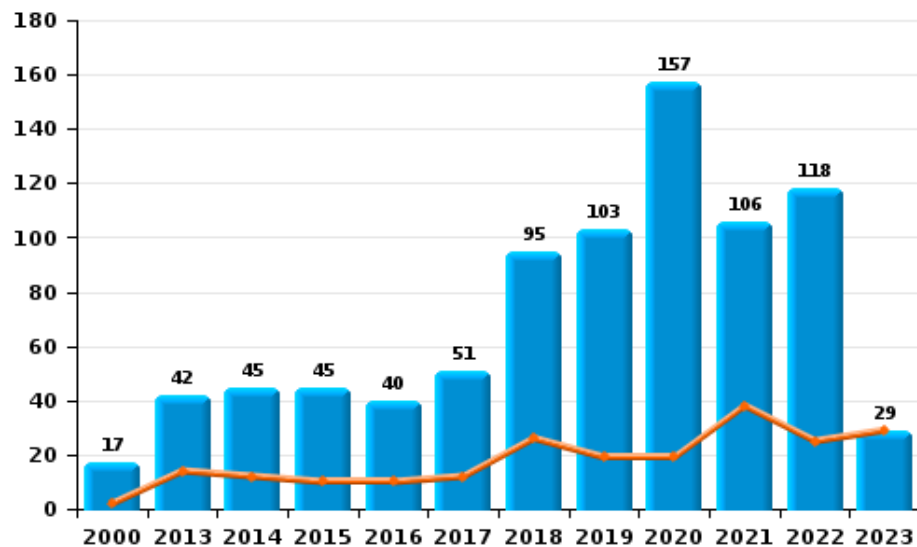
I.5. Catégorie des infractions : Fraude (top 5 des infractions au niveau national 2022)

BRAKEL

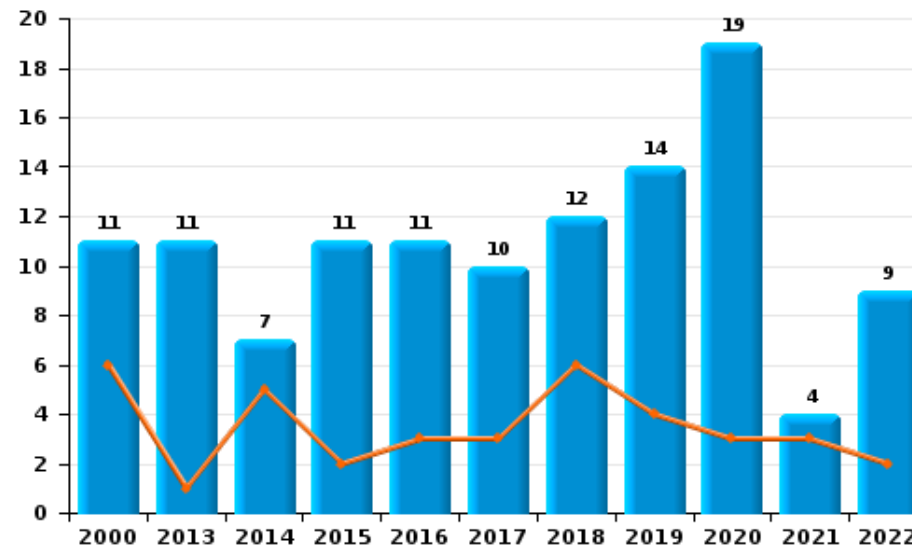
	2000	2013	2014	2015	2016	2017	2018	2019	2020	2021	2022	2023
Abus de confiance et infr. apparentées	11	11	7	11	11	10	12	14	19	4	9	
Détournement et destruction frauduleuse	164	8	6	4	8	4	5	4	5	2	2	1
Escroquerie	17	42	45	45	40	51	95	103	157	106	118	29
Fraudes: Autres	3	3	3	2	2		1	2	3	2	3	1
Grivèlerie	1			1		2					1	
Infr. liées à l'insolvabilité					2	4	2	2	4		1	
Recel		3										
Total	196	67	61	63	63	71	115	125	188	114	134	31



Escroquerie



Abus de confiance et infr. apparentée



STATISTIQUES POLICIERES DE CRIMINALITE

LIEU DE PERPETRATION: ZONE DE POLICE

BRAKEL

PARTIE II : FIGURES CRIMINELLES / PHENOMENES



BRAKEL

FC Vol moyen de transport

	2000	2013	2014	2015	2016	2017	2018	2019	2020	2021	2022	2023
Vol de voiture	14	7	6	5	6	4	3	6	3	11	3	
Vol de moto	1	1	2	2	1	1	2	1	3			
Homejacking	1						1					
Vol dans les garages	1			2			1	2				
Vol de vélomoteur	7	4	1	2	4	2	4				2	
Vol de vélo	44	19	21	20	24	26	30	10	8	6	14	4

FC Cambriolage

	2000	2013	2014	2015	2016	2017	2018	2019	2020	2021	2022	2023
Cambriolage dans habitation	55	72	48	58	46	38	54	77	43	46	33	10
Cambriolage ds entreprise ou commerce	10	31	14	12	7	7	18	7	5	6	3	5
Cambriolage ds service public ou bâtiment administ	4	20	5	16	4	8	9	4	2	3	3	2
Cambriolage dans bâtiment (total)	67	123	67	86	57	53	81	87	50	55	39	17



FC Vol autre

	2000	2013	2014	2015	2016	2017	2018	2019	2020	2021	2022	2023
Vol à main armée	3	2		1	2		1	4	2			1
Vol avec violence sans arme	2	5	3	6	5	3	8	6	8	6	5	4
Vol dans ou sur un véhicule	35	45	28	31	41	13	23	31	4	13	20	1
Vol d'armes et explosifs	3	1	1	1	3	1				2	1	
Steaming										1		
Vol à l'arraché	2		2			1		1	1	1	1	
Vol à la tire	7	8	10	6	5	11	5	4	2	2	2	
Vol à l'étalage	7	3	6	10	10	5	14	7	31	32	24	5
Vol par ruse	1	2	2	3	2		4		3	1	3	1
Vol de métaux	1	2	4	2	1	1			1	1	3	
Vol sur les chantiers	10	5	3	3	3	2		2	1		2	
Home-invasion		1		1			2	2	1			
Vol d'animaux	4	2	2	2	1	6	2		1			
Vol de cargaison		1										

Criminalité ICT

	2000	2013	2014	2015	2016	2017	2018	2019	2020	2021	2022	2023
Fraude de cartes de paiements	1	6	1		2	5	4	3	2	5	3	1
Phishing		2				1	1	4	29	72	44	11
Ransomware							1	1			1	
Skimming		1			1				1	2	1	



FC Autre

	2000	2013	2014	2015	2016	2017	2018	2019	2020	2021	2022	2023
Violence contre les métiers d'intérêt général		1	3	2	7	3	2	5	4	2	9	
Viol collectif		1										
Graffiti		1	2	1	6	2	2	1	3	2		
Dégradation de voiture	4	29	33	30	37	27	32	29	25	25	25	4
Rixe au couteau		2			1	1			1		2	

PH Violence intrafamiliale (VIF)

	2000	2013	2014	2015	2016	2017	2018	2019	2020	2021	2022	2023
VIF: physique, dans le couple	7	29	24	26	27	25	36	27	20	25	32	9
VIF: physique, envers des descendants		7	4	2	5	3	5	5	1	10	3	2
VIF: physique, envers d'autres membres	21	10	9	2	5	10	4	4	4	7	6	1
VIF: sexuelle, dans le couple									1			
VIF: sexuelle, envers des descendants	2	2	1	3	1	1		1	2	1		
VIF: sexuelle, envers d'autres membres					1		1	2				
VIF: psychique, dans le couple	39	21	15	46	23	59	42	37	30	26	42	5
VIF: psychique, envers des descendants		1						1	1	2	3	2
VIF: psychique, envers d'autres membres		1		2		2	2	1	4	3	1	1
VIF: économique, dans le couple					1	1	1	1	3	2	3	2
VIF: économique, envers des descendants		1							1			
VIF: économique, envers d'autres membres	17	6	5	5	3	5	4	1	5		6	



PH Hormones et dopage

	2000	2013	2014	2015	2016	2017	2018	2019	2020	2021	2022	2023
Dopage humain		1	3		1	2			1			
Engraissement illégal	4											

PH Drogues

	2000	2013	2014	2015	2016	2017	2018	2019	2020	2021	2022	2023
Vente de cocaïne		2	1		4	9	2	8	5	2	5	1
Import-export de cocaïne								1			3	
Production de drogues synthétiques							1		1			
Import-export de drogues synthétiques								2			1	
Vente de drogues synthétiques		1	3	1	6	14	15	8	10	5	3	1
Production de cannabis (culture)		3	4		3	1	3	2	2		3	
Vente de cannabis en grande quantité				1		1	1					
Import-export d'héroïne							1				3	
Vente-traffic d'héroïne				1				3			5	

PH Trafic d'armes

	2000	2013	2014	2015	2016	2017	2018	2019	2020	2021	2022	2023
Commerce et production d'arme non à feu							1					

PH Traite des êtres humains

	2000	2013	2014	2015	2016	2017	2018	2019	2020	2021	2022	2023
TEH - exploitation économique					1					1		
TEH - exploitation sexuelle	1				1							



PH Violence dans l'espace public

	2000	2013	2014	2015	2016	2017	2018	2019	2020	2021	2022	2023
Violence physique (transport public)		2	1		1	1				2		
Violence physique (voie publique)	15	9	16	19	18	14	16	21	14	16	26	5
Violence physique (autre endroit public)	2	2	2	1	3		3		2	2	2	
Violence physique (endroit accessible au public)	10	16	14	6	16	17	12	12	5	4	6	4
Violence sexuelle (transport public)			1	2								
Violence sexuelle (voie publique)	2	1	3			1	2	1	1		3	
Violence sexuelle (autre endroit public)			1		1	1	2	1	3		1	
Violence sexuelle (endroit accessible au public)	1	1	2		3	3	2	6	4	1	2	1
Violence psychique (transport public)		1	1		1					2	1	
Violence psychique (voie publique)	20	10	16	7	8	14	17	14	11	16	9	2
Violence psychique (autre endroit public)		4	2		4	2	3		4	2	3	
Violence psychique (endroit accessible au public)	15	7	7	8	12	14	6	9	4	4	5	1
Vol à main armée (voie publique)					1							
Vol à main armée (autre endroit public)									1			
Vol à main armée (endroit accessible au public)	2	1							1			1
Vol avec violence sans arme (transport public)				1								
Vol avec violence sans arme (voie publique)	2	2			1	1		1	2			
Vol avec violence sans arme (autre endroit public)			1						3			
Vol avec violence sans arme (endr. acces. au pub.)		1	1	1				1				1



PH Autre

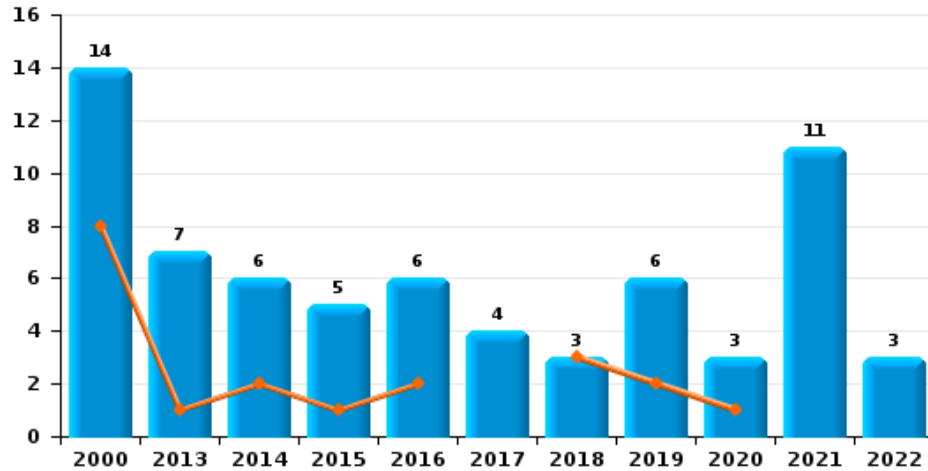
	2000	2013	2014	2015	2016	2017	2018	2019	2020	2021	2022	2023
Faux policiers					1							
Terrorisme, extrémisme et radicalisme					1			1				
Cyberharcèlement	12	8	7	6	6	9	4	7	8	5	8	2
Fraude à l'identité	1	3	7	5	10	10	8	19	14	13	17	7



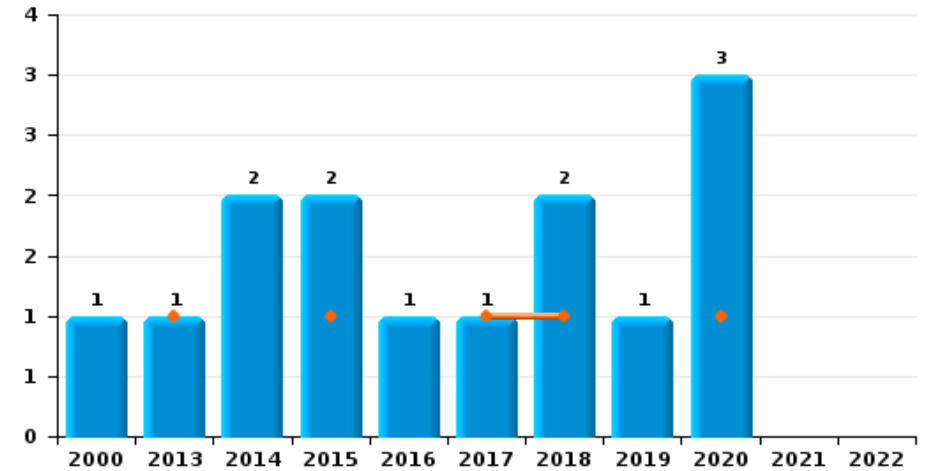
BRAKEL

Année	■
Trimestre 1	■

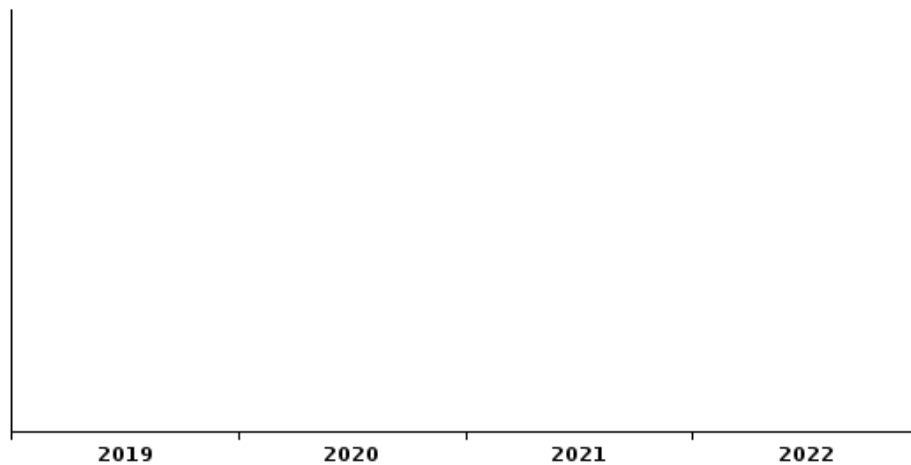
Vol de voiture



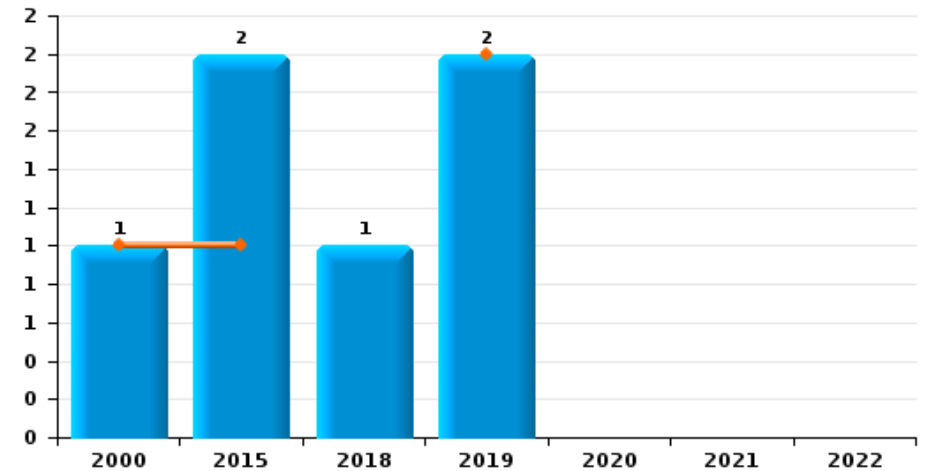
Vol de moto



Carjacking



Vol dans les garages

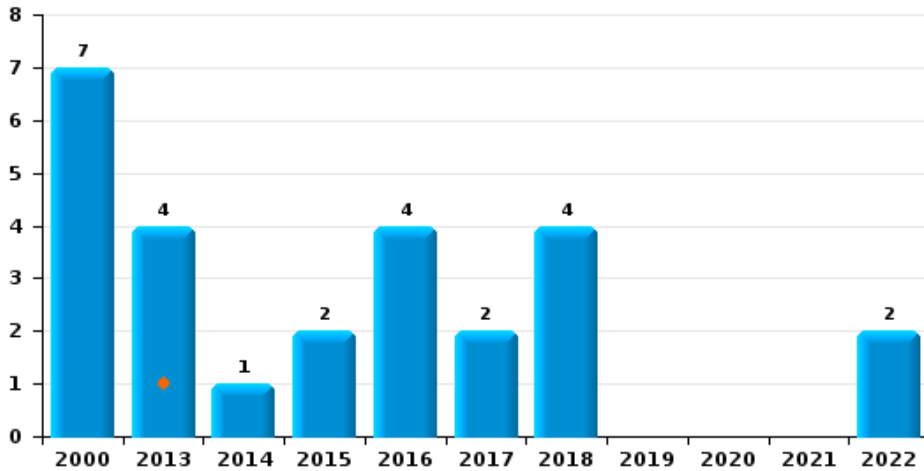




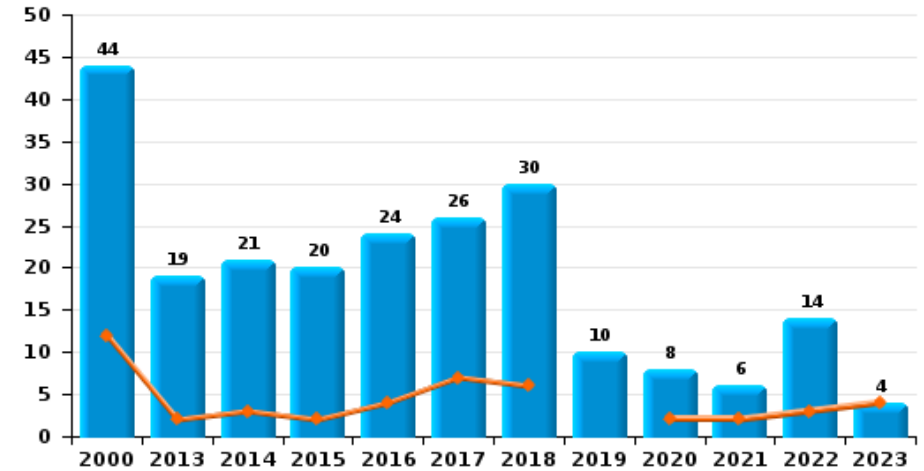
BRAKEL

Année ■
Trimestre 1 ■

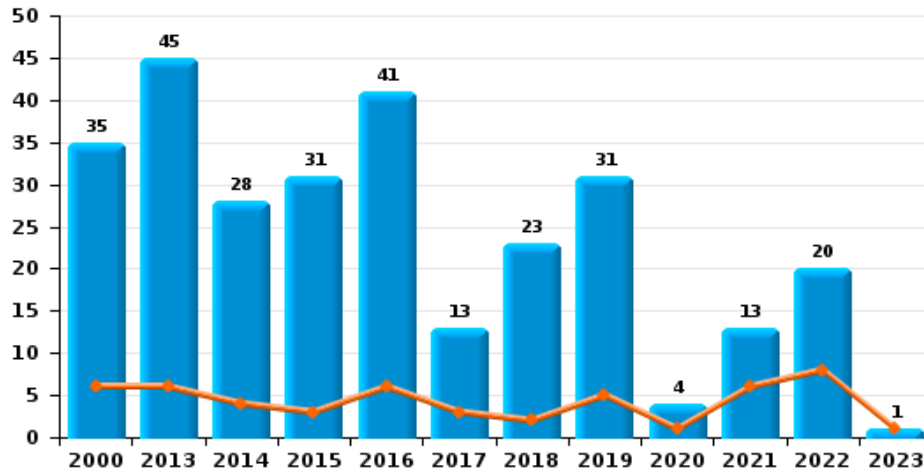
Vol de vélomoteur



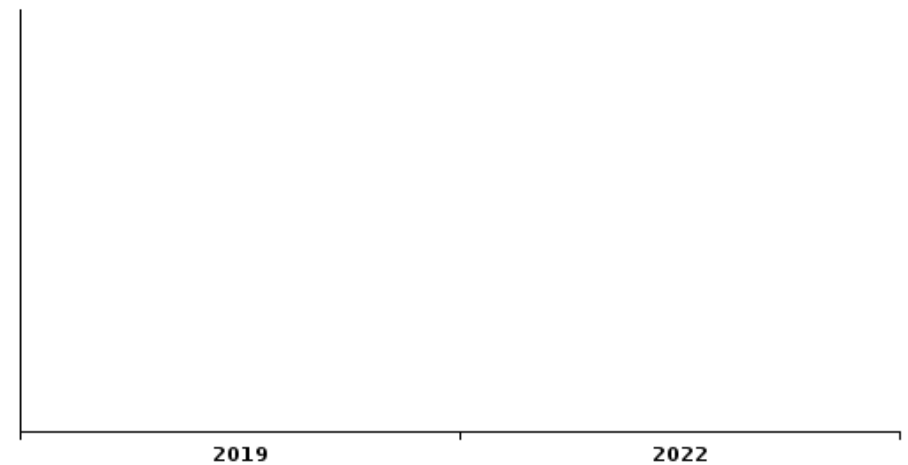
Vol de vélo



Vol dans ou sur un véhicule



Sacjacking dans une voiture

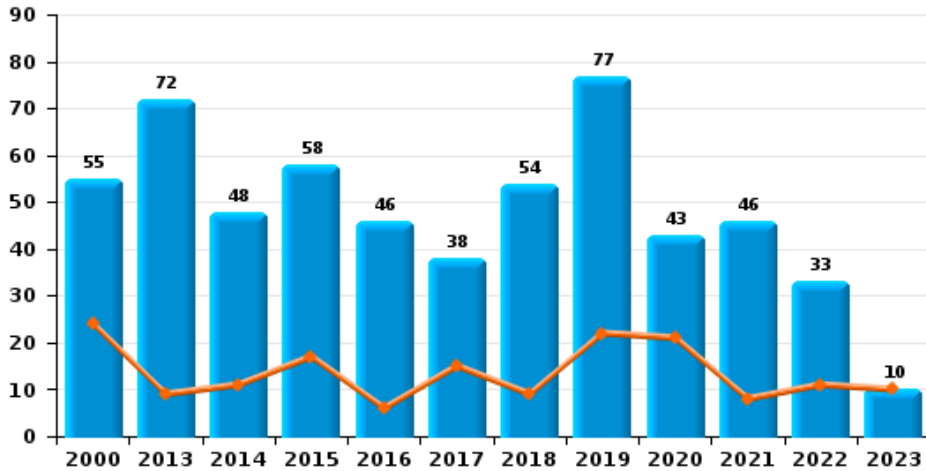




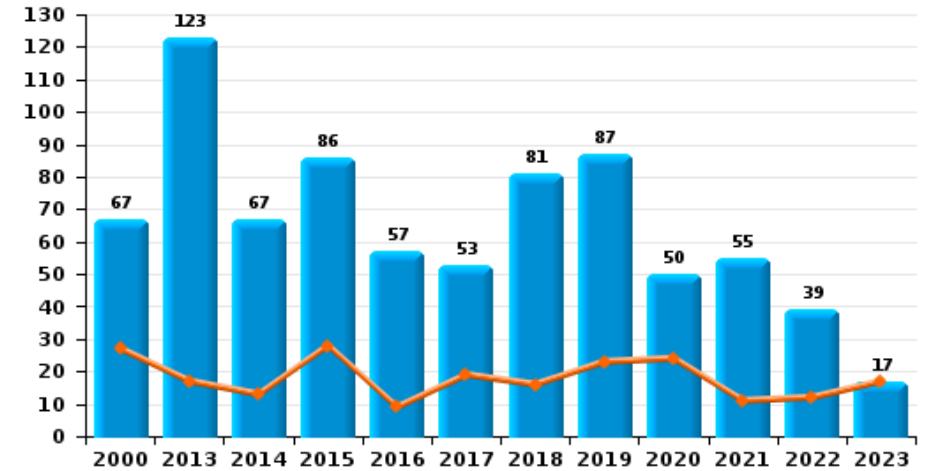
BRAKEL

Année ■
Trimestre 1 ■

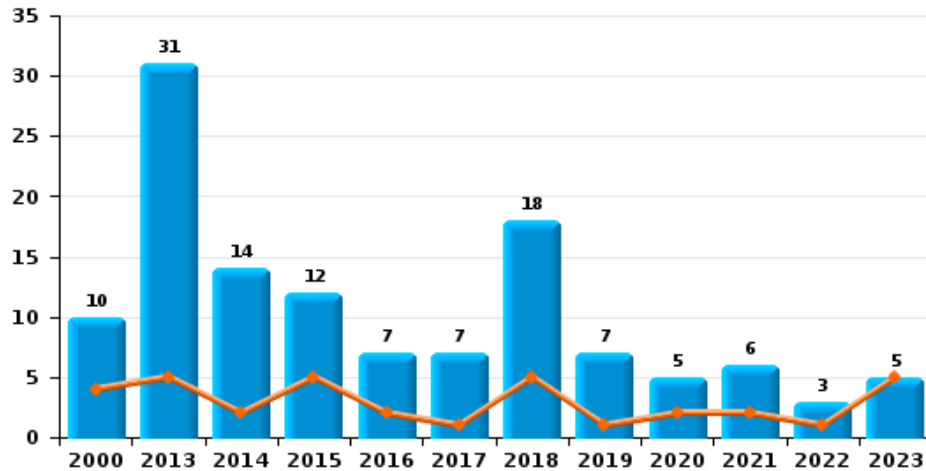
Cambrilage dans habitation



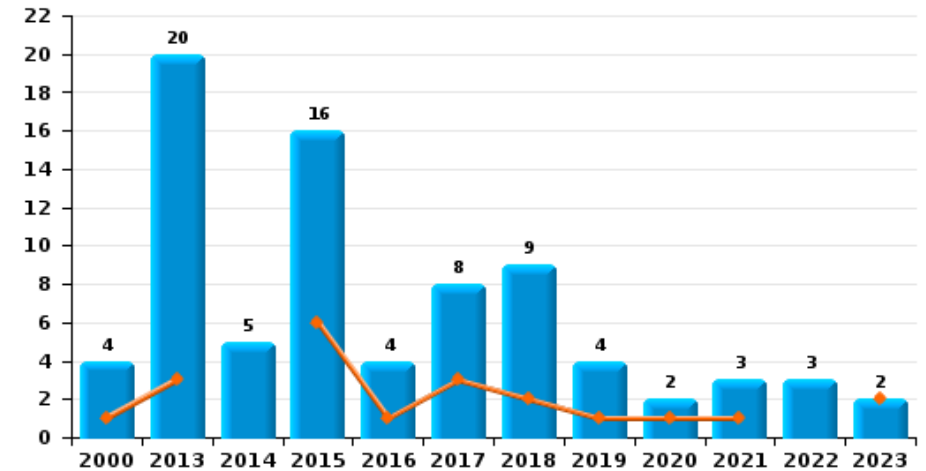
Cambrilage dans bâtiment (total)



Cambrilage ds entreprise ou commerce



Cambrilage ds service public ou bâtiment administ

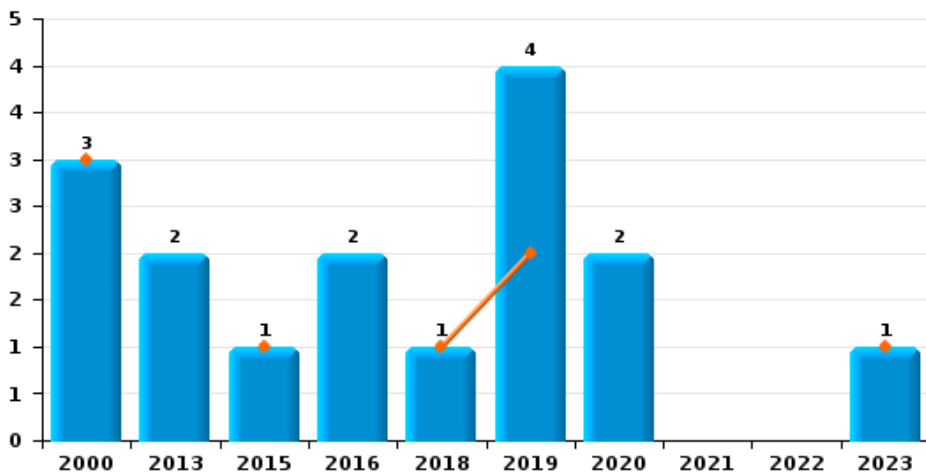




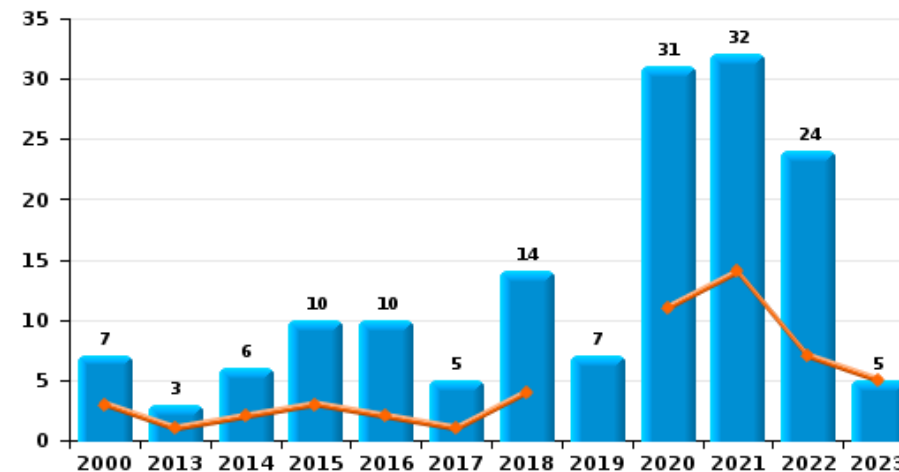
BRAKEL

Année ■
Trimestre 1 ■

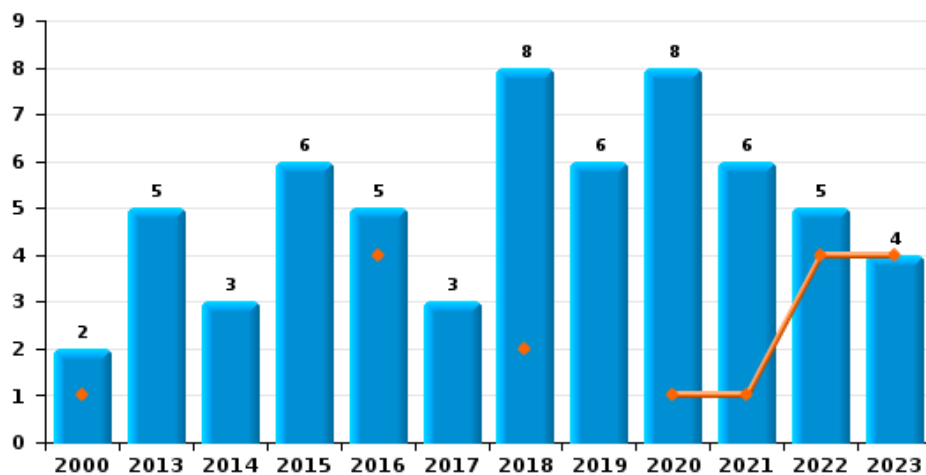
Vol à main armée



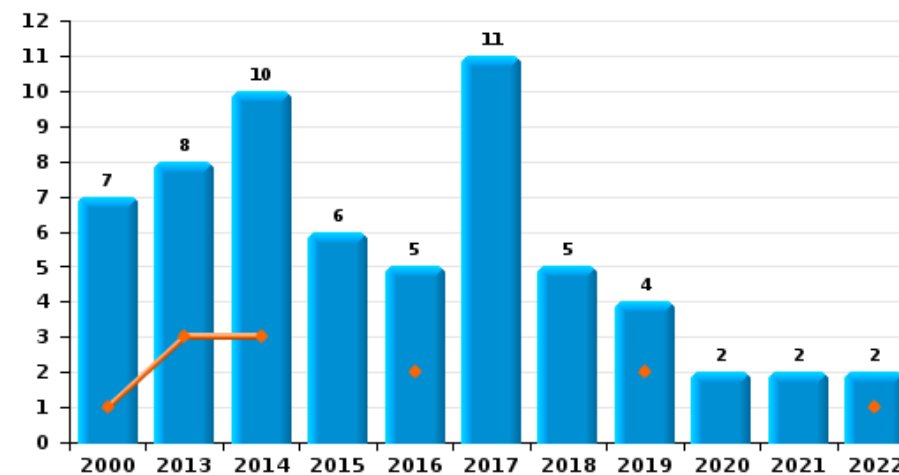
Vol à l'étalage



Vol avec violence sans arme



Vol à la tire

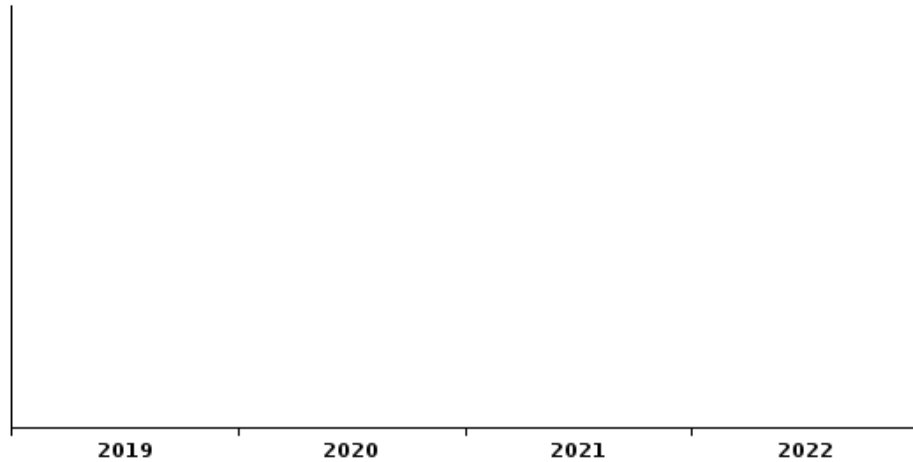




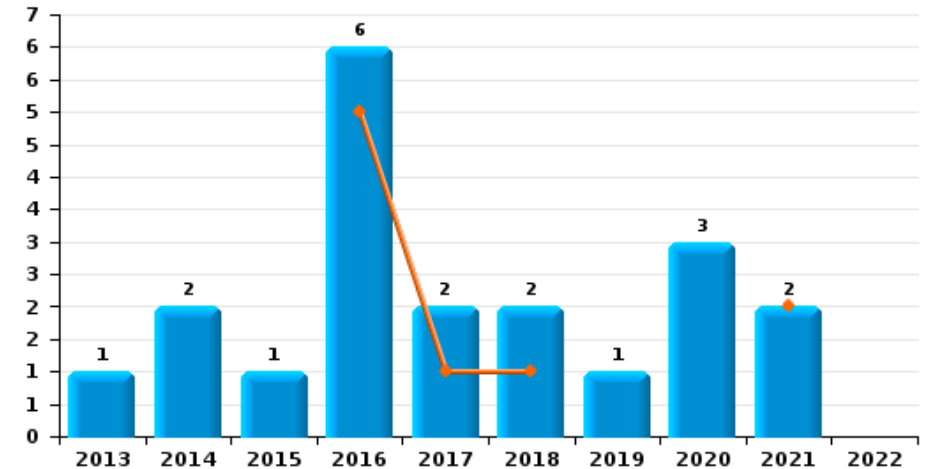
BRAKEL

Année	■
Trimestre 1	■

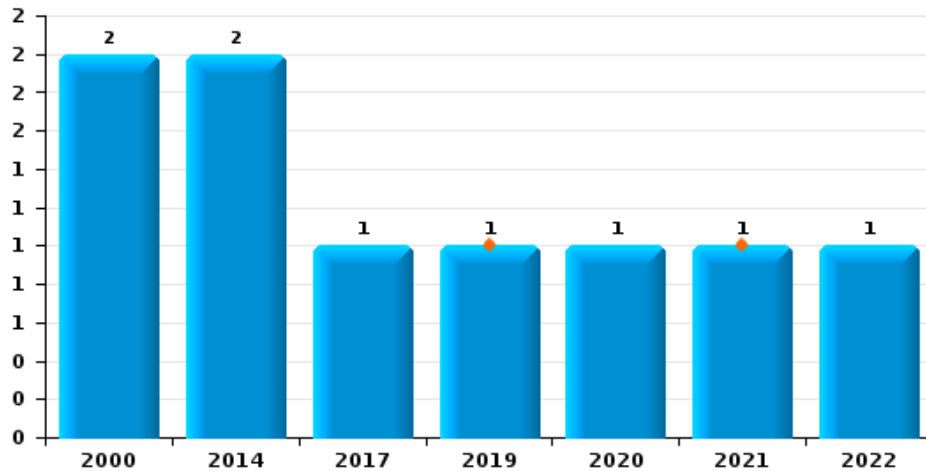
Arrachage de sac à main



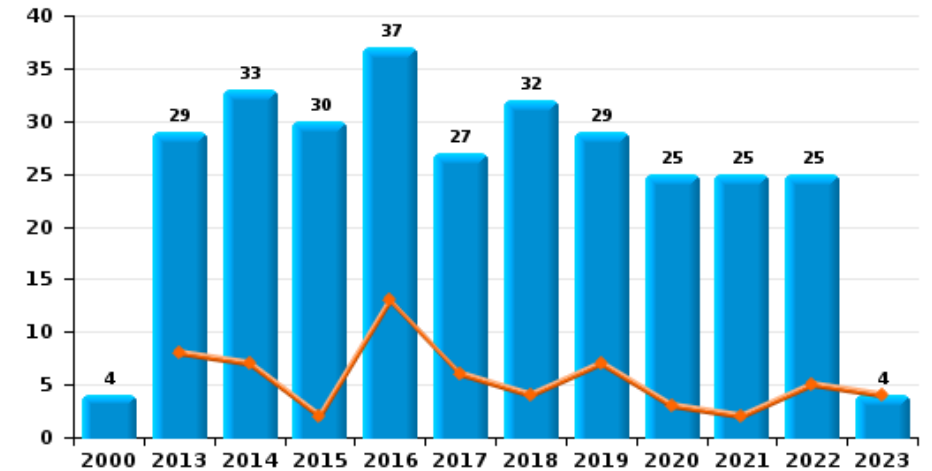
Graffiti



Vol à l'arraché



Dégradation de voiture





BRAKEL

FC Vol moyen de transport

		2000	2013	2014	2015	2016	2017	2018	2019	2020	2021	2022	2023
Vol de voiture	Trim 1	8	1	2	1	2		3	2	1			
	Trim 2	3	1	2	1	1	2		2	1	10	1	
	Trim 3	3	3	2	1	3	2		2				
	Trim 4		2		2					1	1	2	
	Total	14	7	6	5	6	4	3	6	3	11	3	
Vol de moto	Trim 1		1		1		1	1		1			
	Trim 2			2				1		1			
	Trim 3	1			1	1			1				
	Trim 4									1			
	Total	1	1	2	2	1	1	2	1	3			
Homejacking	Trim 1	1						1					
	Total	1						1					
Vol dans les garages	Trim 1	1			1				2				
	Trim 2							1					
	Trim 4				1								
	Total	1			2			1	2				
Vol de vélomoteur	Trim 1		1										
	Trim 2	1	1					2					
	Trim 3	6	1	1	1	4		2				1	
	Trim 4		1		1		2					1	
	Total	7	4	1	2	4	2	4				2	



FC Vol moyen de transport

		2000	2013	2014	2015	2016	2017	2018	2019	2020	2021	2022	2023
Vol de vélo	Trim 1	12	2	3	2	4	7	6		2	2	3	4
	Trim 2	12	8	10	9	3	7	9	6	1	3	6	
	Trim 3	10	7	4	3	11	3	9	2	2	1	2	
	Trim 4	10	2	4	6	6	9	6	2	3		3	
Total		44	19	21	20	24	26	30	10	8	6	14	4



FC Cambriolage

		2000	2013	2014	2015	2016	2017	2018	2019	2020	2021	2022	2023
Cambriolage dans habitation	Trim 1	24	9	11	17	6	15	9	22	21	8	11	10
	Trim 2	10	18	5	20	12	2	9	26	12	4	5	
	Trim 3	9	20	9	10	7	8	14	8	4	11	3	
	Trim 4	12	25	23	11	21	13	22	21	6	23	14	
	Total	55	72	48	58	46	38	54	77	43	46	33	10
Cambriolage ds entreprise ou commerce	Trim 1	4	5	2	5	2	1	5	1	2	2	1	5
	Trim 2	1	8	1	3	2	3	2	2		1	2	
	Trim 3	1	12	2	3	2	1	6	4	2			
	Trim 4	4	6	9	1	1	2	5		1	3		
	Total	10	31	14	12	7	7	18	7	5	6	3	5
Cambriolage ds service public ou bâtiment administ	Trim 1	1	3		6	1	3	2	1	1	1		2
	Trim 2		11	1	4	3	3		1		1		
	Trim 3	1	2	3	4		2	1	2	1	1	1	
	Trim 4	2	4	1	2			6					2
	Total	4	20	5	16	4	8	9	4	2	3	3	2
Cambriolage dans bâtiment (total)	Trim 1	27	17	13	28	9	19	16	23	24	11	12	17
	Trim 2	11	37	7	27	17	8	11	29	12	6	7	
	Trim 3	11	34	14	17	9	11	21	14	7	12	4	
	Trim 4	18	35	33	14	22	15	33	21	7	26	16	
	Total	67	123	67	86	57	53	81	87	50	55	39	17



FC Vol autre

		2000	2013	2014	2015	2016	2017	2018	2019	2020	2021	2022	2023
Vol à main armée	Trim 1	3			1			1	2				1
	Trim 2		1						1				
	Trim 3				1								
	Trim 4		1		1			1	2				
	Total	3	2		1	2		1	4	2			1
Vol avec violence sans arme	Trim 1	1			4			2		1	1	4	4
	Trim 2		2		1			1		4	1	1	
	Trim 3		1	2	3			5	3	1	3		
	Trim 4	1	2	1	2	1	3		3	2	1		
	Total	2	5	3	6	5	3	8	6	8	6	5	4
Vol dans ou sur un véhicule	Trim 1	6	6	4	3	6	3	2	5	1	6	8	1
	Trim 2	9	23	12	6	9	3	10	5	1	2	4	
	Trim 3	13	13	8	14	12	5	4	9	2	2	4	
	Trim 4	7	3	4	8	14	2	7	12		3	4	
	Total	35	45	28	31	41	13	23	31	4	13	20	1
Vol d'armes et explosifs	Trim 1	1			1	1	1					1	
	Trim 2										1		
	Trim 3	1			1								
	Trim 4	1	1	1	1						1		
	Total	3	1	1	1	3	1				2	1	
Steaming	Trim 3										1		
	Total										1		



FC Vol autre

		2000	2013	2014	2015	2016	2017	2018	2019	2020	2021	2022	2023
Vol à l'arraché	Trim 1								1		1		
	Trim 2	1					1						
	Trim 3	1		1						1		1	
	Trim 4			1									
	Total	2		2			1		1	1	1	1	
Vol à la tire	Trim 1	1	3	3		2			2			1	
	Trim 2	3	2	4	3	1	3	2					
	Trim 3	1	1	2	1		2	2	2		1	1	
	Trim 4	2	2	1	2	2	6	1		2	1		
	Total	7	8	10	6	5	11	5	4	2	2	2	
Vol à l'étalage	Trim 1	3	1	2	3	2	1	4		11	14	7	5
	Trim 2	1		1		4		3	2	7	4	4	
	Trim 3	1	1	1	3		1	1	2	11	7	9	
	Trim 4	2	1	2	4	4	3	6	3	2	7	4	
	Total	7	3	6	10	10	5	14	7	31	32	24	5
Vol par ruse	Trim 1	1								2		3	1
	Trim 2		2			1		1		1			
	Trim 3			1	2			2			1		
	Trim 4			1	1	1		1					
	Total	1	2	2	3	2		4		3	1	3	1
Vol de métaux	Trim 1		1	1								2	
	Trim 2	1	1	1	2		1			1		1	
	Trim 3			2		1					1		
	Total	1	2	4	2	1	1			1	1	3	



FC Vol autre

		2000	2013	2014	2015	2016	2017	2018	2019	2020	2021	2022	2023
Vol sur les chantiers	Trim 1	2	1	1	2	1				1			
	Trim 2	4	1	1	1				1				
	Trim 3	1	2			1	1		1				
	Trim 4	3	1	1		1	1					2	
	Total	10	5	3	3	3	2		2	1		2	
Home-invasion	Trim 1				1				1				
	Trim 2		1						1	1			
	Trim 3							2					
	Total		1		1			2	2	1			
Vol d'animaux	Trim 1	1		2			2						
	Trim 2	1	2			1	4	1		1			
	Trim 3				1								
	Trim 4	2			1			1					
	Total	4	2	2	2	1	6	2		1			
Vol de cargaison	Trim 2		1										
Total		1											



Criminalité ICT

		2000	2013	2014	2015	2016	2017	2018	2019	2020	2021	2022	2023
Fraude de cartes de paiements	Trim 1						2	2		1	2	1	1
	Trim 2		3	1			1	1	1			1	
	Trim 3	1	2			1	1		1		1		
	Trim 4		1			1	1	1	1	1	2	1	
Total		1	6	1		2	5	4	3	2	5	3	1
Phishing	Trim 1							1		3	12	10	11
	Trim 2		1							10	15	10	
	Trim 3		1							7	24	10	
	Trim 4						1		4	9	21	14	
Total			2				1	1	4	29	72	44	11
Ransomware	Trim 2											1	
	Trim 3							1					
	Trim 4								1				
	Total								1	1			1
Skimming	Trim 1									1	1	1	
	Trim 2		1										
	Trim 3					1							
	Trim 4										1		
Total			1			1				1	2	1	



FC Autre

		2000	2013	2014	2015	2016	2017	2018	2019	2020	2021	2022	2023
Violence contre les métiers d'intérêt général	Trim 1			1		1	1		1	2		4	
	Trim 2		1		1	2	1		2	1	1	1	
	Trim 3			2	1	2		1	1	1	1	3	
	Trim 4					2	1	1	1			1	
	Total			1	3	2	7	3	2	5	4	2	9
Viol collectif	Trim 4		1										
Total			1										
Graffiti	Trim 1					5	1	1			2		
	Trim 2				1			1	1	2			
	Trim 3		1	2		1	1			1			
	Total		1	2	1	6	2	2	1	3	2		
Dégradation de voiture	Trim 1		8	7	2	13	6	4	7	3	2	5	4
	Trim 2		6	8	10	7	7	12	10	8	11	8	
	Trim 3	3	6	10	10	8	10	9	6	9	5	7	
	Trim 4	1	9	8	8	9	4	7	6	5	7	5	
	Total	4	29	33	30	37	27	32	29	25	25	25	4
Rixe au couteau	Trim 1											1	
	Trim 3		1							1		1	
	Trim 4		1			1	1						
	Total		2			1	1			1		2	



PH Violence intrafamiliale (VIF)

		2000	2013	2014	2015	2016	2017	2018	2019	2020	2021	2022	2023
VIF: physique, dans le couple	Trim 1	1	10	9	7	8	8	5	6	6	4	5	9
	Trim 2		7	4	4	7	5	9	8	3	8	7	
	Trim 3	4	8	6	10	9	8	10	9	7	6	13	
	Trim 4	2	4	5	5	3	4	12	4	4	7	7	
	Total	7	29	24	26	27	25	36	27	20	25	32	9
VIF: physique, envers des descendants	Trim 1		1	1		1			1		1		2
	Trim 2		1			2		1	1		4	2	
	Trim 3		1	1			1	1	1		3		
	Trim 4		4	2	2	2	2	3	2	1	2	1	
	Total		7	4	2	5	3	5	5	1	10	3	2
VIF: physique, envers d'autres membres	Trim 1	7	4	1	1	1	3		2		2	2	1
	Trim 2	6	1	3	1	1	4	1	1	1	1	1	
	Trim 3	8	3	1		3	1	2		1	4	2	
	Trim 4		2	4			2	1	1	2		1	
	Total	21	10	9	2	5	10	4	4	4	7	6	1
VIF: sexuelle, dans le couple	Trim 2									1			
Total										1			
VIF: sexuelle, envers des descendants	Trim 1	1		1	2					1			
	Trim 2						1		1				
	Trim 3		2		1	1							
	Trim 4	1								1	1		
	Total	2	2	1	3	1	1		1	2	1		
VIF: sexuelle, envers d'autres membres	Trim 1							1	1				
	Trim 2								1				
	Trim 4					1							
	Total					1		1	2				



PH Violence intrafamiliale (VIF)

		2000	2013	2014	2015	2016	2017	2018	2019	2020	2021	2022	2023
VIF: psychique, dans le couple	Trim 1	4	6	4	8	6	6	16	10	9	5	12	5
	Trim 2	9	4	2	7	7	21	10	13	7	4	6	
	Trim 3	17	5	6	7	4	15	7	12	5	8	10	
	Trim 4	9	6	3	24	6	17	9	2	9	9	14	
	Total	39	21	15	46	23	59	42	37	30	26	42	5
VIF: psychique, envers des descendants	Trim 1									1			2
	Trim 3		1									1	
	Trim 4								1	1	1	2	
	Total		1						1	1	2	3	2
VIF: psychique, envers d'autres membres	Trim 1									1	2	1	1
	Trim 2								1				
	Trim 3						1	2		1	1		
	Trim 4		1		2		1		1	1			
	Total		1		2		2	2	1	4	3	1	1
VIF: économique, dans le couple	Trim 1											1	2
	Trim 2						1		1	1		1	
	Trim 3									1	2	1	
	Trim 4					1		1		1			
	Total					1	1	1	1	3	2	3	2
VIF: économique, envers des descendants	Trim 1		1										
	Trim 4									1			
	Total		1							1			
VIF: économique, envers d'autres membres	Trim 1	3	2	3	1	1	3			1			
	Trim 2	4	1	1	2		2	1		2			
	Trim 3	7	2		1	1		1		2		5	
	Trim 4	3	1	1	1	1		2	1			1	
	Total	17	6	5	5	3	5	4	1	5		6	



PH Hormones et dopage

		2000	2013	2014	2015	2016	2017	2018	2019	2020	2021	2022	2023
Dopage humain	Trim 2			2		1	1						
	Trim 3		1	1			1						
	Trim 4									1			
	Total		1	3		1	2			1			
Engraissement illégal	Trim 1	2											
	Trim 3	2											
	Total	4											



PH Drogues

		2000	2013	2014	2015	2016	2017	2018	2019	2020	2021	2022	2023
Vente de cocaïne	Trim 1					2			4		1		1
	Trim 2						2	2	1	1	1		
	Trim 3		1			1	7			3		4	
	Trim 4		1	1		1			3	1		1	
Total			2	1		4	9	2	8	5	2	5	1
Import-export de cocaïne	Trim 3											3	
	Trim 4								1				
Total									1			3	
Production de drogues synthétiques	Trim 1							1					
	Trim 3									1			
Total								1		1			
Import-export de drogues synthétiques	Trim 3								1			1	
	Trim 4								1				
Total									2			1	
Vente de drogues synthétiques	Trim 1		1	2		2	3	4	1		1		1
	Trim 2					1	4	4	2	1	3	1	
	Trim 3					1	6	3	3	4		1	
	Trim 4			1	1	2	1	4	2	5	1	1	
Total			1	3	1	6	14	15	8	10	5	3	1
Production de cannabis (culture)	Trim 1					2		1				1	
	Trim 2		1	1			1			1			
	Trim 3		1	1		1		1	2				
	Trim 4		1	2				1		1		2	
Total			3	4		3	1	3	2	2		3	



PH Drogues

		2000	2013	2014	2015	2016	2017	2018	2019	2020	2021	2022	2023
Vente de cannabis en grande quantité	Trim 1						1						
	Trim 3				1								
	Trim 4							1					
	Total				1		1	1					
Import-export d'héroïne	Trim 3							1				3	
	Total							1				3	
Vente-traffic d'héroïne	Trim 3								1			4	
	Trim 4				1				2			1	
	Total				1				3			5	



PH Trafic d'armes

		2000	2013	2014	2015	2016	2017	2018	2019	2020	2021	2022	2023
Commerce et production d'arme non à feu	Trim 3							1					
	Total							1					



PH Traite des êtres humains

		2000	2013	2014	2015	2016	2017	2018	2019	2020	2021	2022	2023
TEH - exploitation économique	Trim 1										1		
	Trim 3				1								
	Total				1						1		
TEH - exploitation sexuelle	Trim 2	1											
	Trim 4				1								
	Total	1			1								



PH Violence dans l'espace public

		2000	2013	2014	2015	2016	2017	2018	2019	2020	2021	2022	2023
Violence physique (transport public)	Trim 1		2	1									
	Trim 2					1					1		
	Trim 3				1								
	Trim 4										1		
	Total		2	1		1	1					2	
Violence physique (voie publique)	Trim 1	3	3	8	2	3	4	6	6	2	1	4	5
	Trim 2	2	4	3	3	5	2	4	6	6	3	6	
	Trim 3	6		4	8	6	5	3	6	3	7	10	
	Trim 4	4	2	1	6	4	3	3	3	3	5	6	
	Total	15	9	16	19	18	14	16	21	14	16	26	5
Violence physique (autre endroit public)	Trim 1	1				1		2					
	Trim 2	1		1		1		1			2	1	
	Trim 3				1	1				2		1	
	Trim 4		2	1									
	Total	2	2	2	1	3		3		2	2	2	
Violence physique (endroit accessible au public)	Trim 1	4	6	4	2	6	9	3	8		1		4
	Trim 2	1	6	4	1	4	3	1	1		2	1	
	Trim 3	3	2	4	2	4	2	2	2	3	1	3	
	Trim 4	2	2	2	1	2	3	6	1	2		2	
	Total	10	16	14	6	16	17	12	12	5	4	6	4
Violence sexuelle (transport public)	Trim 2				1								
	Trim 3			1	1								
	Total			1	2								



PH Violence dans l'espace public

		2000	2013	2014	2015	2016	2017	2018	2019	2020	2021	2022	2023
Violence sexuelle (voie publique)	Trim 1	2		1				1					
	Trim 2			1			1	1				1	
	Trim 3		1	1					1				
	Trim 4									1		2	
Total		2	1	3			1	2	1	1		3	
Violence sexuelle (autre endroit public)	Trim 1											1	
	Trim 2				1	1				2			
	Trim 3			1					1	1			
	Trim 4							2					
Total				1		1	1	2	1	3		1	
Violence sexuelle (endroit accessible au public)	Trim 1						2		3	1			1
	Trim 2							1	1			1	
	Trim 3			2		3				2		1	
	Trim 4	1					1	1	2	1	1		
Total		1	1	2		3	3	2	6	4	1	2	1
Violence psychique (transport public)	Trim 1		1	1		1							1
	Trim 3										2		
	Total		1	1		1					2		1
Violence psychique (voie publique)	Trim 1	2	3	4	1	3	2	4	2	2	4	2	2
	Trim 2	6	2	2		2	2	4	2	2	5	3	
	Trim 3	6	2	2	1	1	6	4	7	3	2	2	
	Trim 4	6	3	8	5	2	4	5	3	4	5	2	
Total		20	10	16	7	8	14	17	14	11	16	9	2



PH Violence dans l'espace public

		2000	2013	2014	2015	2016	2017	2018	2019	2020	2021	2022	2023
Violence psychique (autre endroit public)	Trim 1		1					1		1			
	Trim 2		1			3	2	2		1	1	1	
	Trim 3					1				1	1	1	
	Trim 4		2	2						1		1	
Total			4	2		4	2	3		4	2	3	
Violence psychique (endroit accessible au public)	Trim 1	4	2	4	2	5	4	2	4	1	1		1
	Trim 2	5	3	2	2	4	6	1	3	1		3	
	Trim 3	4		1	3	2	1	2	1	1	1	2	
	Trim 4	2	2		1	1	3	1	1	1	1	2	
Total		15	7	7	8	12	14	6	9	4	4	5	1
Vol à main armée (voie publique)	Trim 3					1							
Total						1							
Vol à main armée (autre endroit public)	Trim 4									1			
Total										1			
Vol à main armée (endroit accessible au public)	Trim 1	2											1
	Trim 4		1							1			
Total		2	1							1			1
Vol avec violence sans arme (transport public)	Trim 2				1								
Total					1								
Vol avec violence sans arme (voie publique)	Trim 1	1				1							
	Trim 2		1							2			
	Trim 3		1						1				
	Trim 4	1					1						
Total		2	2			1	1		1	2			



PH Violence dans l'espace public

		2000	2013	2014	2015	2016	2017	2018	2019	2020	2021	2022	2023
Vol avec violence sans arme (autre endroit public)	Trim 1									1			
	Trim 2									1			
	Trim 3			1						1			
Total				1						3			
Vol avec violence sans arme (endr. acces. au pub.)	Trim 1												1
	Trim 2		1										
	Trim 3				1				1				
	Trim 4			1									
Total			1	1	1				1				1



PH Autre

		2000	2013	2014	2015	2016	2017	2018	2019	2020	2021	2022	2023
Faux policiers	Trim 4					1							
	Total					1							
Terrorisme, extrémisme et radicalisme	Trim 2				1								
	Trim 4								1				
	Total				1				1				
Cyberharcèlement	Trim 1	2	1	2	1	3	3	2		2	1	3	2
	Trim 2	2	2	3	2		4	1	1	1	1	1	
	Trim 3	4	5	1	1	1	1	1	3	2	1	3	
	Trim 4	4		1	2	2	1		3	3	2	1	
	Total	12	8	7	6	6	9	4	7	8	5	8	2
Fraude à l'identité	Trim 1		1	1	1		3	3	2	1	5	4	7
	Trim 2	1	1	4		5	2	1	4	3	1	3	
	Trim 3				3	1	2	1	4	3	2	5	
	Trim 4		1	2	1	4	3	3	9	7	5	5	
	Total	1	3	7	5	10	10	8	19	14	13	17	7



BRAKEL

2022

FC Vol moyen de transport

	Jan	Mar	Avr	Mai	Juin	Juil	Sep	Oct	Nov	Déc	Total
Vol de voiture				1					2		3
Vol de vélomoteur						1			1		2
Vol de vélo	1	2	1	4	1		2	2		1	14

FC Cambriolage

	Jan	Fév	Mar	Avr	Mai	Juin	Juil	Août	Sep	Oct	Nov	Déc	Total
Cambriolage dans habitation	2	5	4	1	2	2		1	2	8	3	3	33
Cambriolage ds entreprise ou commerce			1		1	1							3
Cambriolage ds service public ou bâtiment administ							1				1	1	3
Cambriolage dans bâtiment (total)	2	5	5	1	3	3	1	1	2	8	4	4	39

FC Vol autre

	Jan	Fév	Mar	Avr	Mai	Juin	Juil	Août	Sep	Oct	Nov	Déc	Total
Vol avec violence sans arme	2		2	1									5
Vol dans ou sur un véhicule	1	6	1	2	1	1	1		3	3		1	20
Vol d'armes et explosifs		1											1
Vol à l'arraché									1				1
Vol à la tire		1							1				2
Vol à l'étalage		1	6	1	2	1	6	1	2	2	1	1	24
Vol par ruse	1		2										3
Vol de métaux		2				1							3
Vol sur les chantiers											1	1	2



Criminalité ICT

	Jan	Fév	Mar	Avr	Mai	Juin	Août	Sep	Oct	Nov	Déc	Total
Fraude de cartes de paiements	1					1			1			3
Phishing	3	5	2	4	2	4	4	6	8	4	2	44
Ransomware					1							1
Skimming	1											1

FC Autre

	Jan	Fév	Mar	Avr	Mai	Juin	Juil	Août	Sep	Oct	Nov	Déc	Total
Violence contre les métiers d'intérêt général		1	3			1		2	1	1			9
Dégradation de voiture	1	1	3	2	3	3	6		1	1	2	2	25
Rixe au couteau		1					1						2

PH Violence intrafamiliale (VIF)

	Jan	Fév	Mar	Avr	Mai	Juin	Juil	Août	Sep	Oct	Nov	Déc	Total
VIF: physique, dans le couple	2	2	1	3	2	2	2	5	6		4	3	32
VIF: physique, envers des descendants				1		1						1	3
VIF: physique, envers d'autres membres	1		1	1			1	1				1	6
VIF: psychique, dans le couple	3	5	4	3	2	1	4	4	2	4	5	5	42
VIF: psychique, envers des descendants							1					2	3
VIF: psychique, envers d'autres membres	1												1
VIF: économique, dans le couple			1		1		1						3
VIF: économique, envers d'autres membres								3	2	1			6



PH Drogues

	Fév	Mai	Juil	Août	Sep	Oct	Nov	Total
Vente de cocaïne			1		3	1		5
Import-export de cocaïne			1		2			3
Import-export de drogues synthétiques				1				1
Vente de drogues synthétiques		1	1			1		3
Production de cannabis (culture)	1					1	1	3
Import-export d'héroïne			1		2			3
Vente-traffic d héroïne			1		3	1		5

PH Violence dans l'espace public

	Jan	Fév	Mar	Avr	Mai	Juin	Juil	Août	Sep	Oct	Nov	Déc	Total
Violence physique (voie publique)			4	1	5		3	4	3		3	3	26
Violence physique (autre endroit public)						1		1					2
Violence physique (endroit accessible au public)				1			2		1	1		1	6
Violence sexuelle (voie publique)				1							1	1	3
Violence sexuelle (autre endroit public)		1											1
Violence sexuelle (endroit accessible au public)					1		1						2
Violence psychique (transport public)		1											1
Violence psychique (voie publique)	1	1			1	2	2				1	1	9
Violence psychique (autre endroit public)				1				1				1	3
Violence psychique (endroit accessible au public)				2	1		1	1					5

PH Autre

	Fév	Mar	Mai	Juin	Juil	Août	Sep	Oct	Nov	Déc	Total
Cyberharcèlement	2	1	1			3		1			8
Fraude à l'identité	2	2	1	2	1	1	3	3	1	1	17



2023

FC Vol moyen de transport

	Fév	Mar	Total
Vol de vélo	2	2	4

FC Cambriolage

	Jan	Fév	Mar	Total
Cambriolage dans habitation	3	2	5	10
Cambriolage ds entreprise ou commerce		3	2	5
Cambriolage ds service public ou bâtiment administ		1	1	2
Cambriolage dans bâtiment (total)	3	6	8	17

FC Vol autre

	Jan	Fév	Mar	Total
Vol à main armée			1	1
Vol avec violence sans arme	2	2		4
Vol dans ou sur un véhicule			1	1
Vol à l'étalage	2	2	1	5
Vol par ruse		1		1

Criminalité ICT

	Jan	Fév	Total
Fraude de cartes de paiements	1		1
Phishing	8	3	11

FC Autre

	Jan	Fév	Total
Dégradation de voiture	2	2	4



PH Violence intrafamiliale (VIF)

	Jan	Fév	Mar	Total
VIF: physique, dans le couple	5	1	3	9
VIF: physique, envers des descendants		1	1	2
VIF: physique, envers d'autres membres		1		1
VIF: psychique, dans le couple	1	2	2	5
VIF: psychique, envers des descendants		2		2
VIF: psychique, envers d'autres membres		1		1
VIF: économique, dans le couple	1	1		2

PH Drogues

	Jan	Total
Vente de cocaïne	1	1
Vente de drogues synthétiques	1	1

PH Violence dans l'espace public

	Jan	Fév	Mar	Total
Violence physique (voie publique)	2	2	1	5
Violence physique (endroit accessible au public)	1	2	1	4
Violence sexuelle (endroit accessible au public)	1			1
Violence psychique (voie publique)	1		1	2
Violence psychique (endroit accessible au public)			1	1
Vol à main armée (endroit accessible au public)			1	1
Vol avec violence sans arme (endr. acces. au pub.)		1		1

PH Autre

	Jan	Fév	Mar	Total
Cyberharcèlement		1	1	2
Fraude à l'identité	1	4	2	7



STATISTIQUES POLICIERES DE CRIMINALITE

LIEU DE PERPETRATION: ZONE DE POLICE

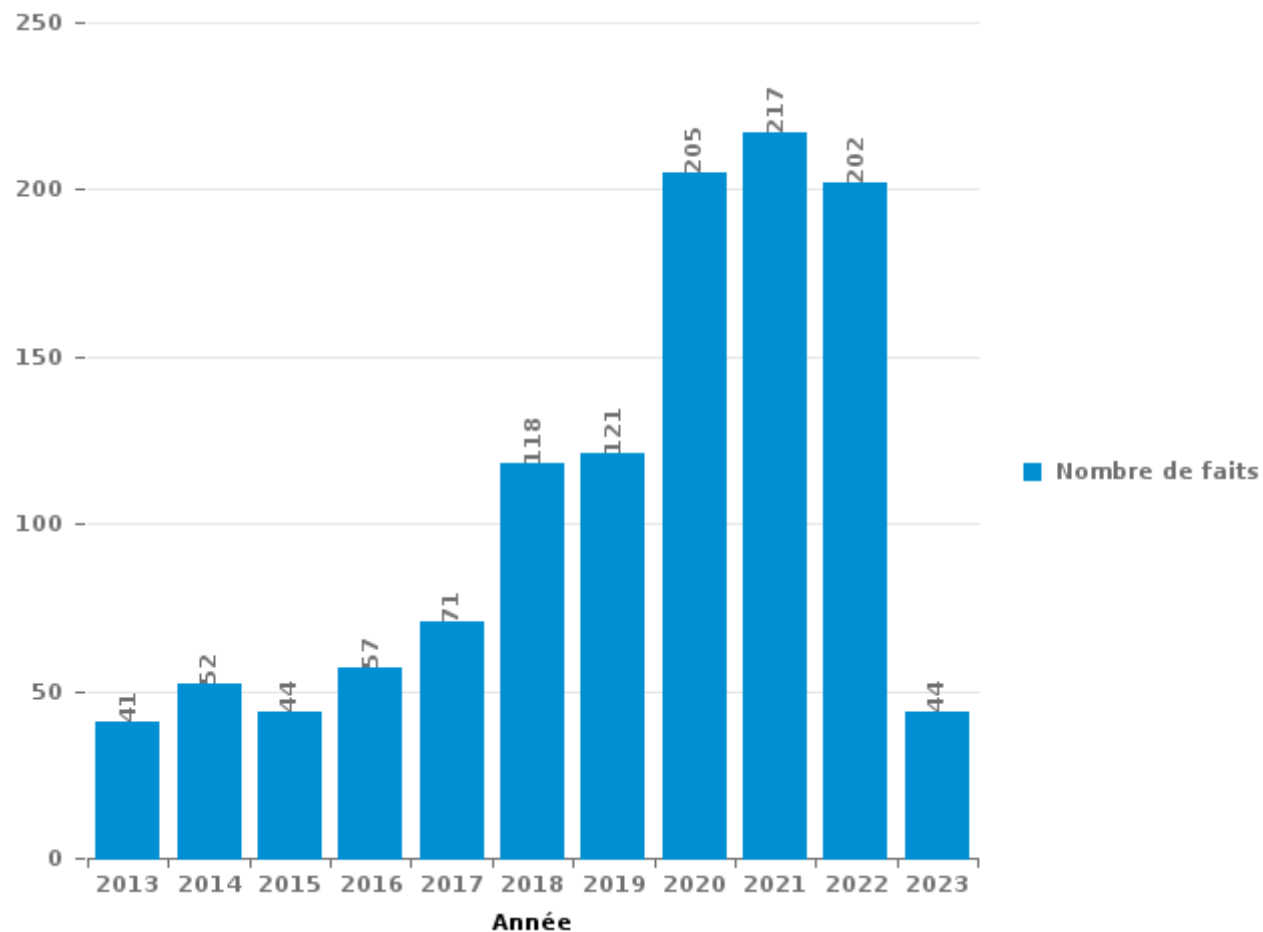
BRAKEL

PARTIE III : ICT



BRAKEL

Nombre total de délits avec un élément ICT/online, depuis 2013





Criminalité ICT/online au sens strict

Infractions (exhaustif)

	2013	2014	2015	2016	2017	2018	2019	2020	2021	2022	2023
Code pénal social: Infr. contre foi publique en droit pénal social: Faux en informatique		2	1	1					1	1	
Criminalité informatique: Faux en informatique:	2	4		5		2	4	17	34	32	11
Criminalité informatique: Fraude informatique:	11	9	3	8	11	28	30	57	111	93	18
Criminalité informatique: Hacking:	4	5	3	7	9	18	17	8	10	16	3
Criminalité informatique: Sabotage:	3				3	1	2		1		
Exercice illégal de l'autorité publique: Violation de communication par fonctionnaire:									1		
Infr. contre autres valeurs morales et sentiments: Violation de communication par particulier:				1						1	
Total:	20	20	7	22	23	49	53	82	158	143	32

Figures criminelles (à considérer spécifiquement – ne pas additionner avec d'autres éléments – risque de double comptage!)

	2013	2014	2015	2016	2017	2018	2019	2020	2021	2022	2023
Fraude de cartes de paiements	6	1		2	5	4	3	2	5	3	1
Phishing	2				1	1	4	29	72	44	11
Ransomware						1	1			1	
Skimming	1			1				1	2	1	



Criminalité ICT/online au sens large

Infractions (uniquement si code-fait existe)

	2013	2014	2015	2016	2017	2018	2019	2020	2021	2022	2023
Fraude: Escroquerie: Fraude par internet	20	33	29	30	42	80	87	145	97	103	26
Infr. contre les moeurs: Grooming (contact par ICT avec mineur < 16 ans):				1	2	3	1				
Infr. contre les moeurs: Voyeurisme: Diffusion enregistrement nudité ou intimité				1		2					
Total:	20	33	29	32	44	85	88	145	97	103	26

Figures criminelles (à considérer spécifiquement – ne pas additionner avec d'autres éléments – risque de double comptage!)

	2013	2014	2015	2016	2017	2018	2019	2020	2021	2022	2023
Cyberharcèlement	8	7	6	6	9	4	7	8	5	8	2

STATISTIQUES POLICIERES DE CRIMINALITE

LIEU DE PERPETRATION: ZONE DE POLICE

BRAKEL

PARTIE IV : DESTINATION LIEU



BRAKEL

Vol et extorsion

	2000	2013	2014	2015	2016	2017	2018	2019	2020	2021	2022	2023
Habitation: maison	69	84	58	62	61	52	75	83	55	46	31	9
Voie publique	66	52	45	32	48	24	34	21	15	16	16	1
Magasin	28	27	25	16	16	26	19	11	35	38	25	8
Habitation: non précisée	6	43	22	23	24	19	13	17	15	22	23	4
Inconnue	23	11	2	4	5	6	12	12	15	11	17	6
Habitation: dépendances	18	15	14	13	8	9	15	3	8	12	7	
Habitation: allée	13	14	15	12	15	11	11	12	3	5	9	
Parking	3	20	7	10	5	9	11	7	4	8	3	3
Institution d'enseignement	13	16	6	8	8	6	7	4	3	3	4	1
Horeca	13	17	10	11	4	4	6	3	4	4	1	1
Terrain	5	7	7	7	5	6	8	4	5	3	5	1
Habitation: appartement	2	7	3	8	5	9	6	2	2	2	2	1
Entreprise	6	5	8	4	6	1	6	2	1	2	4	
Maison de repos	2	15	4	8	2		4	5	3	1		
Service public		3	7	9	1	4	2	6	3	2	2	1
Culture et loisirs	4	4	5	2	4	3	2	4	1	3	1	2
Station de bus / métro et gare de chemin de fer	4	1	1	4	7	5	4	5	1			
Habitation: autre	4	3	4	3		6	3	2		4	1	
Habitation: garage	7	2	3	2	5		3		4	2	1	
Chantier	5	5	3	3	3	2		2	1		2	
Infrastructure sportive	2	2	4	3	2	2	4	1	1		3	1
Autre	2	5	1	1	4	3	1	2	1	2	2	
Moyen de transport: voiture	2	5	3		2	2		5	1	1	1	
Emplacement de vélo	1				2	5	1	2	2		6	
Moyen de transport: camion	2	3	2	4	4		1			1	2	
Stade	6	1	2	1	2	2	2					
Edifice religieux / lieu du culte	2	2	1	1		4	1			1	1	
Service		2		3	3	1	1	1			1	1
Arrêt de bus / tram		1	1	4	1	1	2			1		1
Banque / institution financière		2				4	2		1			
Station essence		4			1		2				1	
Bâtiment administratif	1			1		1	1	1		1		
Médecin / dentiste / pharmacien		1	1				2	1	1			
Moyen de transport: train / tram / métro	2	2	1									1
Cimetière			1		1		2				1	
Aéroport	1	2	1									
Eaux intérieures et maritimes	4											
Guichet automatique	1					1						
Hôpital								1				
Moyen de transport: autobus / autocar						1						
Moyen de transport: autre				1								
Total	317	383	267	260	254	229	263	219	185	191	172	42

FPF/DGR/DRI/BIPOL - Statistiques policières de criminalité (date de clôture: 22/09/2023)

Les données pour les années 2001 jusqu'à 2012 ne sont plus publiées mais restent disponibles sur demande auprès du service BIPOL.

Les données pour 2023 ne concernent que le 1er trimestre.



BRAKEL

Dégradation de la propriété

	2000	2013	2014	2015	2016	2017	2018	2019	2020	2021	2022	2023
Voie publique	40	24	25	22	25	21	29	20	15	18	22	6
Habitation: résidence principale	39	27	17	16	19	16	17	14	4	19	15	4
Habitation: non précisée	9	13	12	3	11	10	8	12	10	7	2	1
Terrain	11	9	8	14	6	4	5	9	2	8	5	2
Parking	4	5	15	6	4	11	7	8	5	3	2	1
Habitation: allée	16	5	5	8	8	3	4	2	3	8	5	
Inconnue	6	3	2	1	3	3	6	4	3	12	2	3
Habitation: jardin	10	1	3	3	8	1	5	5		7	1	
Habitation: dépendances	4	3	5	4	7	2	3	2	1	2		
Service public	7	1	4	3	2			1	6	3	1	
Institution d'enseignement	6	2	1	5	1	2	1		1	2		1
Horeca	4	4	2	1	1	5	1	1			1	1
Culture et loisirs	2	2			1	1	5	4		4	1	
Edifice religieux / lieu du culte	3	2	2	2	1	2	1		1			
Arrêt de bus / tram		3	1	7	1		1					
Autre		1		1	4	1	1	1	1	1		
Entreprise	1	1	1	1	2	1	1		1	1	1	
Moyen de transport: autre	3	1	1	1	2		1					
Magasin	3		2				1	1				
Cimetière				1	1		2			2		
Stade			1	1	2	1	1					
Habitation: résidence secondaire		2	2							1		
Chantier	2							2				
Infrastructure sportive	1			1			1				1	
Maison de repos		1		1							1	
Bureau de police							2					
Médecin / dentiste / pharmacien		1					1					
Service				1		1						
Station essence						1		1				
Emplacement de vélo												1
Habitation: garage				1								
Maison de débauche							1					
Station de bus / métro et gare de chemin de fer												1
Total	171	111	109	104	109	86	105	87	53	98	60	21

FPF/DGR/DR1/BIPOL - Statistiques policières de criminalité (date de clôture: 22/09/2023)
 Les données pour les années 2001 jusqu'à 2012 ne sont plus publiées mais restent disponibles sur demande auprès du service BIPOL.
 Les données pour 2023 ne concernent que le 1er trimestre.



BRAKEL

Infractions contre l'intégrité physique

	2000	2013	2014	2015	2016	2017	2018	2019	2020	2021	2022	2023
Habitation	42	73	55	42	56	55	61	44	33	50	41	12
Voie publique	22	13	21	24	21	16	22	22	15	19	24	5
Horeca	7	11	8	3	8	7	8	6	3	2	1	2
Inconnue	4	4	2	1	3	2	4	3	5	9	5	
Service public	1			1	2	1	3	6	6	4	2	2
Habitation: allée	2	1	3	2	3	2	2	2	2	3	4	1
Culture et loisirs	1	2	5		3	8	1	2			1	1
Institution d'enseignement	2	2		2	2	3	4		1	4		1
Habitation: jardin	4			3	2	2	3		1	1	1	
Terrain	6	2	3		3				2		1	
Parking		1	3	1		1	2	2		2	3	
Entreprise	1	1	2			1	1	3				
Stade	1			1	2	1	1					1
Magasin		1		1		1			1	1		
Autre						1	2	1				
Infrastructure sportive					1			1	1			1
Maison de repos					1		1					2
Arrêt de bus / tram						1				2		
Moyen de transport: autobus / autocar		2		1								
Moyen de transport: autre											1	1
Moyen de transport: train / tram / métro			1		1							
Bâtiment administratif									1			
Bureau de police					1							
Edifice religieux / lieu du culte		1										
Station de bus / métro et gare de chemin de fer										1		
Total	93	114	103	82	109	102	115	92	71	98	87	26

FPF/DGR/DRI/BIPOL - Statistiques policières de criminalité (date de clôture: 22/09/2023)
 Les données pour les années 2001 jusqu'à 2012 ne sont plus publiées mais restent disponibles sur demande auprès du service BIPOL.
 Les données pour 2023 ne concernent que le 1er trimestre.

STATISTIQUES POLICIERES DE CRIMINALITE

LIEU DE PERPETRATION: ZONE DE POLICE

BRAKEL

PARTIE V : ZONE DE POLICE vs. TYPOLOGIE



Typologie de la zone: Catégorie 5

Zone de police
ARDENNES BRABANCONNES
BELOEIL / LEUZE -HT
BOTTE DU HAINAUT
BRAKEL
FLOWAL
GERMINALT
GRENS
KASTZE
KEMPENLAND
ORNE - THYLE
PAJOTTENLAND
PAYS DE HERVE
POLICE ENTRE SAMBRE ET MEUSE
POLICE FAMENNE-ARDENNE
POLICE HOUILLE-SEMOIS
POLICE JEMEPPE S/SAMBRE
POLICE SEMOIS ET LESSE
POLITIE ZARA
POLITIEZONE HET HOUTSCHE
POLITIEZONE KEMPEN N-O



CRIMINALITE ENREGISTREE : ZONE DE POLICE vs TYPOLOGIE

POLITIEZONE KOUTER
POLITIEZONE MIDDELKERKE
PZ AALTER
PZ ASSENEDE/EVERGEM
PZ BIERBEEK/BOUSERSEM/HOLSBEEK/LUBBEEK
PZ KANTON BORGLOON
PZ MALDEGEM
PZ VOEREN
REGIO PUYENBROECK
REGIO TIELT
SECOVA
WESTKUST
ZONE DE POLICE DE GAUME
ZONE DE POLICE EIFEL
ZONE DES COLLINES
ZONE DE SYLLE ET DENDRE
ZONE DU VAL DE L'ESCAUT
ZONE HAGELAND
ZONE MEUSE-HESBAYE
ZONE STAVELLOT-MALMEDY
ZP BRABANT WALLON EST
ZP COMINES-WARNETON
ZP DU CONDROZ
ZP FLEURUS/LES BONS VILLERS/PONT-A-CELLES



CRIMINALITE ENREGISTREE : ZONE DE POLICE vs TYPOLOGIE

ZP LESSE ET LHOMME
ZP SUD-LUXEMBOURG
ZUIDERKEMPEN



CRIMINALITE ENREGISTREE : ZONE DE POLICE vs TYPOLOGIE

Typologie de la zone: Catégorie 5

Figure criminelle/phénomène	Niveau	% 2019 - 2020	% 2020 - 2021	% 2021 - 2022
Vol de voiture	ZONE DE POLICE	-50,0%	266,7%	-72,7%
	TYPLOGIE	-36,2%	-6,1%	6,2%
Vol de moto	ZONE DE POLICE	200,0%	-100,0%	/
	TYPLOGIE	-13,7%	-20,8%	36,3%
Carjacking	ZONE DE POLICE	/	/	/
	TYPLOGIE	-50,0%	25,0%	55,0%
Homejacking	ZONE DE POLICE	/	/	/
	TYPLOGIE	-62,5%	133,3%	14,3%
Vol dans les garages	ZONE DE POLICE	-100,0%	/	/
	TYPLOGIE	-52,4%	-43,3%	91,2%
Vol de vélomoteur	ZONE DE POLICE	/	/	/
	TYPLOGIE	-8,6%	-21,1%	45,9%
Vol de vélo	ZONE DE POLICE	-20,0%	-25,0%	133,3%
	TYPLOGIE	-15,1%	2,4%	8,8%
Cambriolage dans habitation	ZONE DE POLICE	-44,2%	7,0%	-28,3%
	TYPLOGIE	-29,9%	-11,2%	23,8%
Cambriolage ds entreprise ou commerce	ZONE DE POLICE	-28,6%	20,0%	-50,0%
	TYPLOGIE	-38,5%	-24,6%	26,1%
Cambriolage ds service public ou bâtiment administ	ZONE DE POLICE	-50,0%	50,0%	0,0%
	TYPLOGIE	-41,1%	-3,7%	7,1%
Vol au bélier	ZONE DE POLICE	/	/	/
	TYPLOGIE	-52,9%	-62,5%	200,0%



CRIMINALITE ENREGISTREE : ZONE DE POLICE vs TYPOLOGIE

Figure criminelle/phénomène	Niveau	% 2019 - 2020	% 2020 - 2021	% 2021 - 2022
Cambriolage dans bâtiment (total)	ZONE DE POLICE	-42,5%	10,0%	-29,1%
	TYPLOGIE	-31,8%	-12,6%	23,0%
Vol à main armée	ZONE DE POLICE	-50,0%	-100,0%	/
	TYPLOGIE	-33,0%	9,2%	7,0%
Vol avec violence sans arme	ZONE DE POLICE	33,3%	-25,0%	-16,7%
	TYPLOGIE	-7,7%	0,8%	31,2%
Vol dans ou sur un véhicule	ZONE DE POLICE	-87,1%	225,0%	53,8%
	TYPLOGIE	-28,2%	-10,2%	1,9%
Sacjacking dans une voiture	ZONE DE POLICE	/	/	/
	TYPLOGIE	-100,0%	/	/
Vol d'armes et explosifs	ZONE DE POLICE	/	/	-50,0%
	TYPLOGIE	-25,2%	-13,4%	24,2%
Steaming	ZONE DE POLICE	/	/	-100,0%
	TYPLOGIE	200,0%	-33,3%	0,0%
Arrachage de sac à main	ZONE DE POLICE	/	/	/
	TYPLOGIE	-44,4%	40,0%	0,0%
Vol à l'arraché	ZONE DE POLICE	0,0%	0,0%	0,0%
	TYPLOGIE	-36,7%	-5,4%	13,6%
Vol à la tire	ZONE DE POLICE	-50,0%	0,0%	0,0%
	TYPLOGIE	-48,5%	-11,5%	33,5%
Vol à l'étalage	ZONE DE POLICE	342,9%	3,2%	-25,0%
	TYPLOGIE	-13,5%	11,2%	9,8%
Vol par ruse	ZONE DE POLICE	/	-66,7%	200,0%
	TYPLOGIE	-40,2%	-15,6%	33,3%



CRIMINALITE ENREGISTREE : ZONE DE POLICE vs TYPOLOGIE

Figure criminelle/phénomène	Niveau	% 2019 - 2020	% 2020 - 2021	% 2021 - 2022
Vol de métaux	ZONE DE POLICE	/	0,0%	200,0%
	TYPOLOGIE	-33,7%	14,0%	37,2%
Vol sur les chantiers	ZONE DE POLICE	-50,0%	-100,0%	/
	TYPOLOGIE	5,5%	-17,2%	29,7%
Home-invasion	ZONE DE POLICE	-50,0%	-100,0%	/
	TYPOLOGIE	-14,3%	-66,7%	500,0%
Vol d'animaux	ZONE DE POLICE	/	-100,0%	/
	TYPOLOGIE	11,3%	-23,4%	5,0%
Vol de cargaison	ZONE DE POLICE	/	/	/
	TYPOLOGIE	3,2%	-48,9%	-29,1%
Fraude de cartes de paiements	ZONE DE POLICE	-33,3%	150,0%	-40,0%
	TYPOLOGIE	-11,6%	-6,9%	31,1%
Phishing	ZONE DE POLICE	625,0%	148,3%	-38,9%
	TYPOLOGIE	162,1%	32,8%	8,0%
Ransomware	ZONE DE POLICE	-100,0%	/	/
	TYPOLOGIE	-44,7%	9,5%	47,8%
Shouldersurfing	ZONE DE POLICE	/	/	/
	TYPOLOGIE	-63,7%	-54,1%	52,9%
Skimming	ZONE DE POLICE	/	100,0%	-50,0%
	TYPOLOGIE	-26,7%	-27,3%	0,0%
Violence contre les métiers d'intérêt général	ZONE DE POLICE	-20,0%	-50,0%	350,0%
	TYPOLOGIE	-3,2%	13,1%	20,2%
Viol collectif	ZONE DE POLICE	/	/	/
	TYPOLOGIE	21,4%	29,4%	-54,5%



CRIMINALITE ENREGISTREE : ZONE DE POLICE vs TYPOLOGIE

Figure criminelle/phénomène	Niveau	% 2019 - 2020	% 2020 - 2021	% 2021 - 2022
Graffiti	ZONE DE POLICE	200,0%	-33,3%	-100,0%
	TYPOLOGIE	-20,1%	14,0%	14,3%
Dégradation de voiture	ZONE DE POLICE	-13,8%	0,0%	0,0%
	TYPOLOGIE	-17,4%	8,3%	-2,6%
Rixe au couteau	ZONE DE POLICE	/	-100,0%	/
	TYPOLOGIE	31,4%	1,5%	27,9%
VIF: physique, dans le couple	ZONE DE POLICE	-25,9%	25,0%	28,0%
	TYPOLOGIE	-1,8%	4,9%	1,1%
VIF: physique, envers des descendants	ZONE DE POLICE	-80,0%	900,0%	-70,0%
	TYPOLOGIE	2,3%	5,1%	7,5%
VIF: physique, envers d'autres membres	ZONE DE POLICE	0,0%	75,0%	-14,3%
	TYPOLOGIE	10,8%	-4,9%	9,8%
VIF: sexuelle, dans le couple	ZONE DE POLICE	/	-100,0%	/
	TYPOLOGIE	18,9%	-9,1%	-32,5%
VIF: sexuelle, envers des descendants	ZONE DE POLICE	100,0%	-50,0%	-100,0%
	TYPOLOGIE	14,6%	-7,8%	-50,0%
VIF: sexuelle, envers d'autres membres	ZONE DE POLICE	-100,0%	/	/
	TYPOLOGIE	-22,2%	35,7%	-68,4%
VIF: psychique, dans le couple	ZONE DE POLICE	-18,9%	-13,3%	61,5%
	TYPOLOGIE	4,3%	-1,5%	-1,6%
VIF: psychique, envers des descendants	ZONE DE POLICE	0,0%	100,0%	50,0%
	TYPOLOGIE	20,2%	13,8%	-4,0%
VIF: psychique, envers d'autres membres	ZONE DE POLICE	300,0%	-25,0%	-66,7%
	TYPOLOGIE	13,5%	11,3%	-13,9%



CRIMINALITE ENREGISTREE : ZONE DE POLICE vs TYPOLOGIE

Figure criminelle/phénomène	Niveau	% 2019 - 2020	% 2020 - 2021	% 2021 - 2022
VIF: économique, dans le couple	ZONE DE POLICE	200,0%	-33,3%	50,0%
	TYPOLOGIE	8,6%	-3,0%	-7,8%
VIF: économique, envers des descendants	ZONE DE POLICE	/	-100,0%	/
	TYPOLOGIE	35,0%	0,0%	22,2%
VIF: économique, envers d'autres membres	ZONE DE POLICE	400,0%	-100,0%	/
	TYPOLOGIE	-25,5%	10,8%	-12,4%
Dopage humain	ZONE DE POLICE	/	-100,0%	/
	TYPOLOGIE	-23,2%	-5,7%	-54,0%
Engraissement illégal	ZONE DE POLICE	/	/	/
	TYPOLOGIE	125,0%	33,3%	-33,3%
Vente de cocaïne	ZONE DE POLICE	-37,5%	-60,0%	150,0%
	TYPOLOGIE	5,5%	-17,0%	6,3%
Import-export de cocaïne	ZONE DE POLICE	-100,0%	/	/
	TYPOLOGIE	-24,0%	26,3%	12,5%
Production de drogues synthétiques	ZONE DE POLICE	/	-100,0%	/
	TYPOLOGIE	26,3%	8,3%	-57,7%
Import-export de drogues synthétiques	ZONE DE POLICE	-100,0%	/	/
	TYPOLOGIE	-38,5%	12,5%	-5,6%
Vente de drogues synthétiques	ZONE DE POLICE	25,0%	-50,0%	-40,0%
	TYPOLOGIE	-19,0%	-20,3%	-12,7%
Production de cannabis (culture)	ZONE DE POLICE	0,0%	-100,0%	/
	TYPOLOGIE	-12,9%	-15,4%	-34,1%
Import-export de cannabis en grande quantité	ZONE DE POLICE	/	/	/
	TYPOLOGIE	100,0%	-12,5%	-42,9%



CRIMINALITE ENREGISTREE : ZONE DE POLICE vs TYPOLOGIE

Figure criminelle/phénomène	Niveau	% 2019 - 2020	% 2020 - 2021	% 2021 - 2022
Vente de cannabis en grande quantité	ZONE DE POLICE	/	/	/
	TYPOLOGIE	21,4%	0,0%	-5,9%
Import-export d'héroïne	ZONE DE POLICE	/	/	/
	TYPOLOGIE	50,0%	-6,7%	-14,3%
Vente-traffic d'héroïne	ZONE DE POLICE	-100,0%	/	/
	TYPOLOGIE	-17,5%	9,1%	0,0%
Commerce et production d'arme à feu et mun.	ZONE DE POLICE	/	/	/
	TYPOLOGIE	-25,0%	-11,1%	-6,3%
Commerce et production d'arme non à feu	ZONE DE POLICE	/	/	/
	TYPOLOGIE	75,0%	-42,9%	75,0%
TEH - exploitation économique	ZONE DE POLICE	/	/	-100,0%
	TYPOLOGIE	-36,8%	8,3%	53,8%
TEH - exploitation sexuelle	ZONE DE POLICE	/	/	/
	TYPOLOGIE	-16,7%	40,0%	-8,2%
Violence physique (transport public)	ZONE DE POLICE	/	/	-100,0%
	TYPOLOGIE	-31,7%	29,6%	23,9%
Violence physique (voie publique)	ZONE DE POLICE	-33,3%	14,3%	62,5%
	TYPOLOGIE	-14,9%	6,6%	18,7%
Violence physique (autre endroit public)	ZONE DE POLICE	/	0,0%	0,0%
	TYPOLOGIE	-3,9%	6,6%	22,3%
Violence physique (endroit accessible au public)	ZONE DE POLICE	-58,3%	-20,0%	50,0%
	TYPOLOGIE	-41,3%	16,3%	44,3%
Violence sexuelle (transport public)	ZONE DE POLICE	/	/	/
	TYPOLOGIE	-29,6%	52,6%	41,4%



CRIMINALITE ENREGISTREE : ZONE DE POLICE vs TYPOLOGIE

Figure criminelle/phénomène	Niveau	% 2019 - 2020	% 2020 - 2021	% 2021 - 2022
Violence sexuelle (voie publique)	ZONE DE POLICE	0,0%	-100,0%	/
	TYPOLOGIE	13,4%	-8,1%	4,7%
Violence sexuelle (autre endroit public)	ZONE DE POLICE	200,0%	-100,0%	/
	TYPOLOGIE	44,4%	-11,5%	19,6%
Violence sexuelle (endroit accessible au public)	ZONE DE POLICE	-33,3%	-75,0%	100,0%
	TYPOLOGIE	-26,4%	29,8%	7,1%
Violence psychique (transport public)	ZONE DE POLICE	/	/	-50,0%
	TYPOLOGIE	-35,9%	12,0%	30,4%
Violence psychique (voie publique)	ZONE DE POLICE	-21,4%	45,5%	-43,8%
	TYPOLOGIE	1,3%	0,8%	1,2%
Violence psychique (autre endroit public)	ZONE DE POLICE	/	-50,0%	50,0%
	TYPOLOGIE	15,9%	-13,7%	4,0%
Violence psychique (endroit accessible au public)	ZONE DE POLICE	-55,6%	0,0%	25,0%
	TYPOLOGIE	-11,2%	-6,5%	11,8%
Vol à main armée (transport public)	ZONE DE POLICE	/	/	/
	TYPOLOGIE	/	100,0%	0,0%
Vol à main armée (voie publique)	ZONE DE POLICE	/	/	/
	TYPOLOGIE	-23,1%	0,0%	16,7%
Vol à main armée (autre endroit public)	ZONE DE POLICE	/	-100,0%	/
	TYPOLOGIE	0,0%	-50,0%	-50,0%
Vol à main armée (endroit accessible au public)	ZONE DE POLICE	/	-100,0%	/
	TYPOLOGIE	-53,5%	25,0%	-16,0%
Vol avec violence sans arme (transport public)	ZONE DE POLICE	/	/	/
	TYPOLOGIE	-15,4%	-27,3%	37,5%



CRIMINALITE ENREGISTREE : ZONE DE POLICE vs TYPOLOGIE

Figure criminelle/phénomène	Niveau	% 2019 - 2020	% 2020 - 2021	% 2021 - 2022
Vol avec violence sans arme (voie publique)	ZONE DE POLICE	100,0%	-100,0%	/
	TYPLOGIE	-24,6%	11,8%	2,5%
Vol avec violence sans arme (autre endroit public)	ZONE DE POLICE	/	-100,0%	/
	TYPLOGIE	38,5%	-44,4%	60,0%
Vol avec violence sans arme (endr. acces. au pub.)	ZONE DE POLICE	-100,0%	/	/
	TYPLOGIE	-32,6%	12,9%	18,1%
Faux policiers	ZONE DE POLICE	/	/	/
	TYPLOGIE	62,5%	-57,7%	209,1%
Terrorisme, extrémisme et radicalisme	ZONE DE POLICE	-100,0%	/	/
	TYPLOGIE	-20,7%	-13,0%	-5,0%
Cyberharcèlement	ZONE DE POLICE	14,3%	-37,5%	60,0%
	TYPLOGIE	0,5%	6,1%	-1,9%
Fraude à l'identité	ZONE DE POLICE	-26,3%	-7,1%	30,8%
	TYPLOGIE	15,8%	9,1%	8,9%

STATISTIQUES POLICIERES DE CRIMINALITE

LIEU DE PERPETRATION: ZONE DE POLICE

BRAKEL

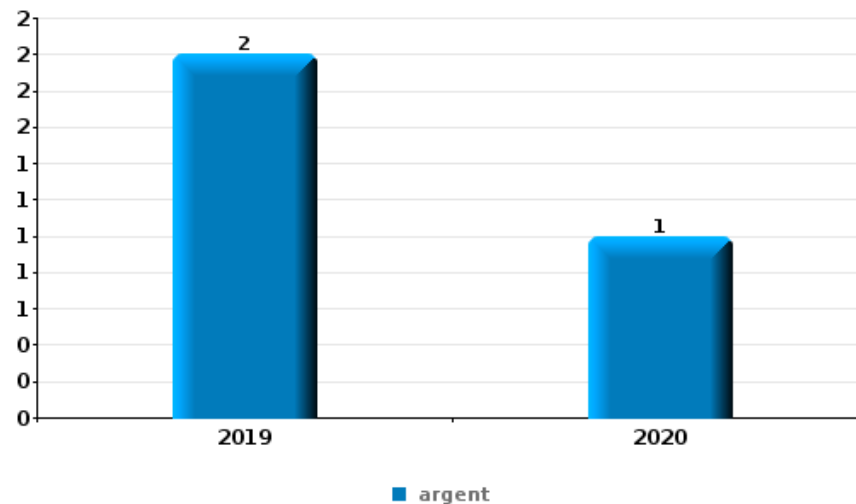
PARTIE VI : OBJETS ET MOYENS DE TRANSPORT



BRAKEL

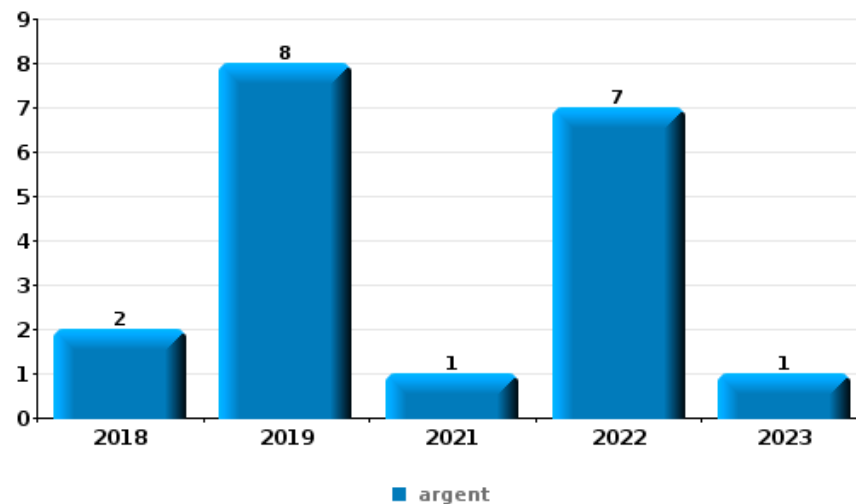
Vol à main armée

Top 5 Objets volés (sbd nombre de faits)		2018	2019	2020	2021	2022	2023
1	argent		2	1			
2	carte d'identité / passeport	1		1			
3	clé	1					
3	document véhicule	1					
3	meuble		1				
3	permis de conduire			1			
3	plaque d'immatriculation	1					
3	tabac		1				



Vol dans ou sur un véhicule

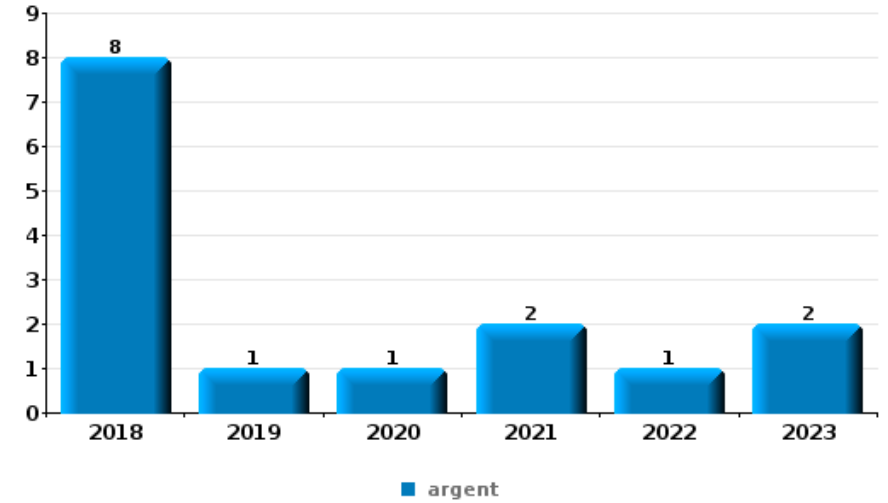
Top 5 Objets volés (sbd nombre de faits)		2018	2019	2020	2021	2022	2023
1	argent	2	8		1	7	1
2	outillage	8	2		4	3	
3	carburant / énergie	3	8			1	
4	carte bancaire / carte de crédit	2	5			2	
4	carte d'identité / passeport	1	4			3	1





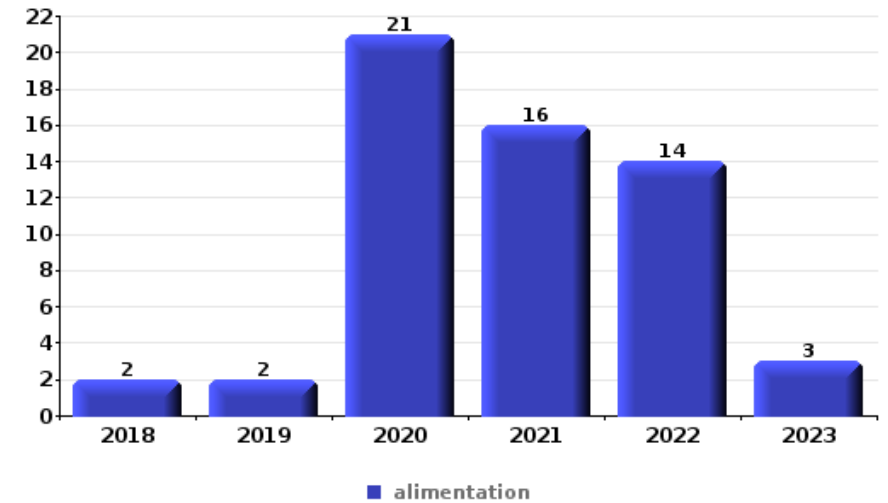
Cambrionage ds entreprise ou commerce

Top 5 Objets volés (sbd nombre de faits)		2018	2019	2020	2021	2022	2023
1	argent	8	1	1	2	1	2
2	alimentation	3	3			1	1
3	ordinateur et accessoires	1	1		3		
3	outillage	1		2	1	1	
5	bijouterie / montre	1	1				
5	coffre-fort / coffret (argent) / caisse				1		1
5	meuble				2		



Vol à l'étalage

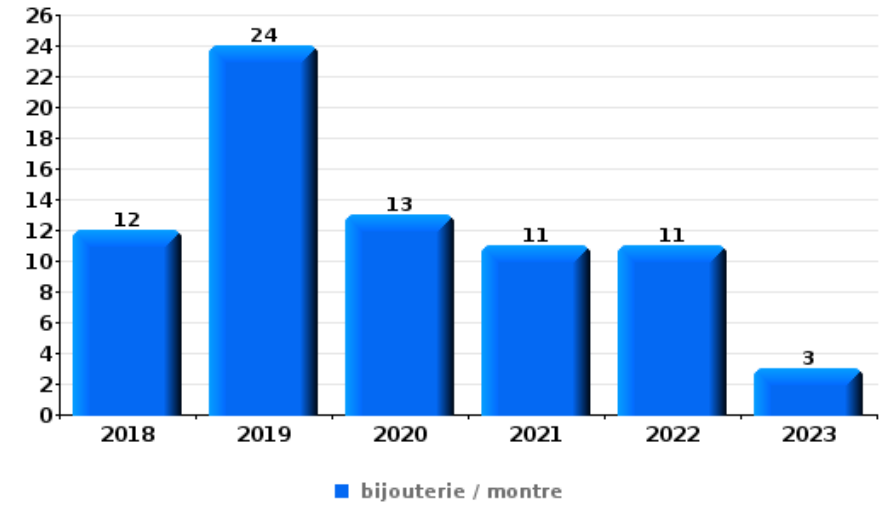
Top 5 Objets volés (sbd nombre de faits)		2018	2019	2020	2021	2022	2023
1	alimentation	2	2	21	16	14	3
2	tabac	1	1	4	5	5	1
3	parfum / produit de beauté	5	1	4	2	1	1
4	bijouterie / montre		1	1	6		
5	ordinateur et accessoires	1		3	1		





Cambrilage dans habitation

Top 5 Objets volés (sbd nombre de faits)		2018	2019	2020	2021	2022	2023
1	bijouterie / montre	12	24	13	11	11	3
2	argent	15	21	9	11	8	
3	vêtement	2	3	7	6	1	
4	ordinateur et accessoires	7	4	2	1	3	1
5	outillage	2	4	1	4	4	1



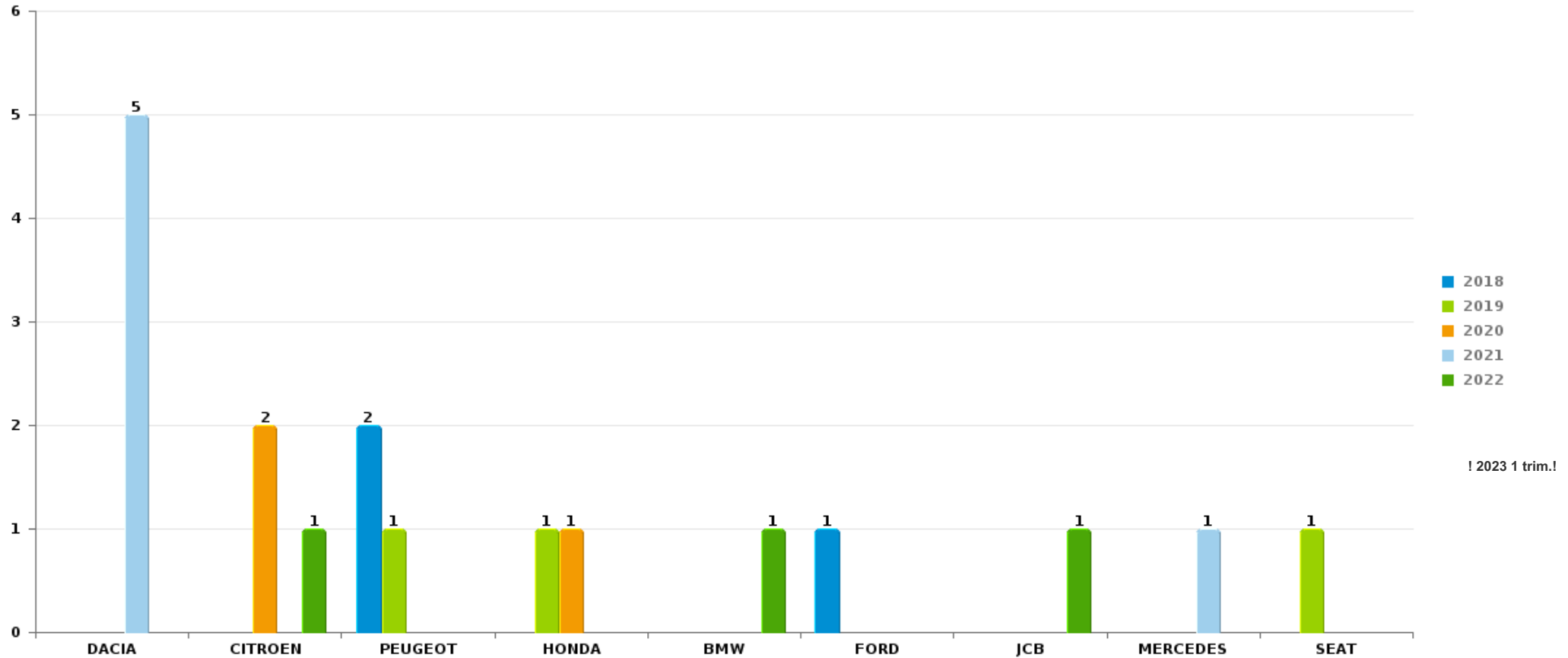
Remarque: en ce qui concerne les objets, aucun total n'est reproduit étant donné que plusieurs objets peuvent avoir été volés lors d'un même fait.



BRAKEL

Vol de voiture

Nombre de voitures volées par marque (Top 5)



! 2023 1 trim.!

STATISTIQUES POLICIERES DE CRIMINALITE

LIEU DE PERPETRATION: ZONE DE POLICE

BRAKEL

PARTIE VII : SUSPECTS



Partie 1: Niveau FAITS (comptage du nombre de faits pour lesquels un certain type de suspect est impliqué)

1.1. Nombre d'infractions selon le sexe des suspects identifiés (par catégorie principale)

Étant donné que, tant un suspect identifié masculin qu'un suspect identifié féminin peuvent être impliqués lors d'un même fait, il est possible que la somme des colonnes «Hommes» et «Femmes» soit supérieure à la valeur de la colonne «Total...» (voir également la note méthodologique)

BRAKEL

2023

Catégorie principale / Sexe	Nombre total de faits avec au moins 1 suspect	Hommes	%	Femmes	%
Infr. contre l'intégrité physique	11	9	81,8%	5	45,5%
Drogues	9	8	88,9%	1	11,1%
Vol et extorsion	8	6	75,0%	2	25,0%
Infr. contre autres valeurs morales et sentiments	7	5	71,4%	2	28,6%
Fraude	4	3	75,0%	2	50,0%
Registre de population	4	2	50,0%	2	50,0%
Criminalité informatique	3			3	100,0%
Ivresse et alcool	3	2	66,7%	1	33,3%
Législation sur les étrangers	3	3	100,0%		
Armes et explosifs	2	2	100,0%		
Dégradation de la propriété	2	2	100,0%		
Législation économique	1	1	100,0%	1	100,0%
Autres lois spéciales	1	1	100,0%		
Contravention Code pénal	1	1	100,0%		
Infr. contre la foi publique	1			1	100,0%
Infr. contre la liberté individuelle	1			1	100,0%

CRIMINALITE ENREGISTREE: SUSPECTS



Catégorie principale / Sexe	Nombre total de faits avec au moins 1 suspect	Hommes	%	Femmes	%
Infr. contre la sécurité publique	1			1	100,0%
Infr. contre l'autorité publique	1	1	100,0%		
Protection de la jeunesse	1	1	100,0%		
Protection de la personne	1			1	100,0%
Travail	1	1	100,0%		
Total	66	48	72,7 %	23	34,8 %



1.2. Nombre d'infractions selon le sexe des suspects identifiés (par figure criminelle)

Étant donné que, tant un suspect identifié masculin qu'un suspect identifié féminin peuvent être impliqués lors d'un même fait, il est possible que la somme des colonnes «Hommes» et «Femmes» soit supérieure à la valeur de la colonne «Total...» (voir également la note méthodologique)

BRAKEL

2023

FC Cambriolage

Figure criminelle / Sexe	Nombre total de faits avec au moins 1 suspect identifié	Hommes	%	Femmes	%
Cambriolage dans habitation	2	2	100,0%		
Cambriolage ds entreprise ou commerce	1			1	100,0%
Cambriolage dans bâtiment (total)	3	2	66,7%	1	33,3%
Total	PA	PA	PA	PA	PA

FC Vol autre

Figure criminelle / Sexe	Nombre total de faits avec au moins 1 suspect identifié	Hommes	%	Femmes	%
Vol avec violence sans arme	2	1	50,0%	1	50,0%
Vol à l'étalage	3	1	33,3%	2	66,7%
Total	PA	PA	PA	PA	PA

Criminalité ICT

Figure criminelle / Sexe	Nombre total de faits avec au moins 1 suspect identifié	Femmes	%
Phishing	1	1	100,0%
Total	PA	PA	PA

CRIMINALITE ENREGISTREE: SUSPECTS



PH Violence intrafamiliale (VIF)

Figure criminelle / Sexe	Nombre total de faits avec au moins 1 suspect identifié	Hommes	%	Femmes	%
VIF: physique, dans le couple	5	4	80,0%	3	60,0%
VIF: physique, envers des descendants	2	1	50,0%	1	50,0%
VIF: physique, envers d'autres membres	1	1	100,0%		
VIF: psychique, dans le couple	1	1	100,0%		
VIF: psychique, envers des descendants	2	2	100,0%		
VIF: psychique, envers d'autres membres	1	1	100,0%		
VIF: économique, dans le couple	2	2	100,0%		
Total	PA	PA	PA	PA	PA

PH Drogues

Figure criminelle / Sexe	Nombre total de faits avec au moins 1 suspect identifié	Hommes	%	Femmes	%
Vente de cocaïne	1	1	100,0%		
Vente de drogues synthétiques	1			1	100,0%
Total	PA	PA	PA	PA	PA

PH Violence dans l'espace public

Figure criminelle / Sexe	Nombre total de faits avec au moins 1 suspect identifié	Hommes	%	Femmes	%
Violence physique (voie publique)	2	2	100,0%		
Violence physique (endroit accessible au public)	2	1	50,0%	1	50,0%
Violence psychique (voie publique)	1	1	100,0%		
Vol avec violence sans arme (endr. acces. au pub.)	1			1	100,0%
Total	PA	PA	PA	PA	PA

CRIMINALITE ENREGISTREE: SUSPECTS



PH Autre

Figure criminelle / Sexe	Nombre total de faits avec au moins 1 suspect identifié	Femmes	%
Fraude à l'identité	1	1	100,0%
Total	PA	PA	PA



1.3. Nombre d'infractions selon l'âge des suspects identifiés (par catégorie principale)

Étant donné que, tant un suspect identifié mineur qu'un suspect identifié majeur peuvent être impliqués lors d'un même fait, il est possible que la somme des colonnes «Mineur» et «Majeur» soit supérieure à la valeur de la colonne «Total...» (voir également la note méthodologique)

BRAKEL

2023

Catégorie principale / Âge	Nombre total de faits avec au moins 1 suspect identifié	Mineur	%	Majeur	%
Infr. contre l'intégrité physique	11			11	100,0%
Drogues	9	2	22,2%	7	77,8%
Vol et extorsion	8			8	100,0%
Infr. contre autres valeurs morales et sentiments	7	1	14,3%	6	85,7%
Fraude	4			4	100,0%
Registre de population	4			4	100,0%
Criminalité informatique	3			3	100,0%
Ivresse et alcool	3			3	100,0%
Législation sur les étrangers	3			3	100,0%
Armes et explosifs	2			2	100,0%
Dégradation de la propriété	2			2	100,0%
Autres lois spéciales	1			1	100,0%
Contravention Code pénal	1			1	100,0%
Infr. contre la foi publique	1			1	100,0%
Infr. contre la liberté individuelle	1			1	100,0%
Infr. contre la sécurité publique	1			1	100,0%
Infr. contre l'autorité publique	1			1	100,0%
Législation économique	1			1	100,0%
Protection de la jeunesse	1			1	100,0%
Protection de la personne	1			1	100,0%
Travail	1			1	100,0%
Total	66	3	4,5%	63	95,5%



1.4. Nombre d'infractions selon l'âge des suspects identifiés (par figure criminelle)

Étant donné que, tant un suspect identifié mineur qu'un suspect identifié majeur peuvent être impliqués lors d'un même fait, il est possible que la somme des colonnes «Mineur» et «Majeur» soit supérieure à la valeur de la colonne «Total...»
(voir également la note méthodologique)

BRAKEL

2023

FC Cambriolage

Figure criminelle / Âge	Nombre total de faits avec au moins 1 suspect identifié	Majeur	%
Cambriolage dans habitation	2	2	100,0%
Cambriolage ds entreprise ou commerce	1	1	100,0%
Cambriolage dans bâtiment (total)	3	3	100,0%
Total	PA	PA	PA

FC Vol autre

Figure criminelle / Âge	Nombre total de faits avec au moins 1 suspect identifié	Majeur	%
Vol avec violence sans arme	2	2	100,0%
Vol à l'étalage	3	3	100,0%
Total	PA	PA	PA

Criminalité ICT

Figure criminelle / Âge	Nombre total de faits avec au moins 1 suspect identifié	Majeur	%
Phishing	1	1	100,0%
Total	PA	PA	PA



PH Violence intrafamiliale (VIF)

Figure criminelle / Âge	Nombre total de faits avec au moins 1 suspect identifié	Majeur	%
VIF: physique, dans le couple	5	5	100,0%
VIF: physique, envers des descendants	2	2	100,0%
VIF: physique, envers d'autres membres	1	1	100,0%
VIF: psychique, dans le couple	1	1	100,0%
VIF: psychique, envers des descendants	2	2	100,0%
VIF: psychique, envers d'autres membres	1	1	100,0%
VIF: économique, dans le couple	2	2	100,0%
Total	PA	PA	PA

PH Drogues

Figure criminelle / Âge	Nombre total de faits avec au moins 1 suspect identifié	Mineur	%	Majeur	%
Vente de cocaïne	1			1	100,0%
Vente de drogues synthétiques	1	1	100,0%		
Total	PA	PA	PA	PA	PA

PH Violence dans l'espace public

Figure criminelle / Âge	Nombre total de faits avec au moins 1 suspect identifié	Majeur	%
Violence physique (voie publique)	2	2	100,0%
Violence physique (endroit accessible au public)	2	2	100,0%
Violence psychique (voie publique)	1	1	100,0%
Vol avec violence sans arme (endr. acces. au pub.)	1	1	100,0%
Total	PA	PA	PA



PH Autre

Figure criminelle / Âge	Nombre total de faits avec au moins 1 suspect identifié	Majeur	%
Fraude à l'identité	1	1	100,0%
Total	PA	PA	PA



Partie 2: Niveau SUSPECTS-FAIT (comptage du nombre de combinaisons suspect-fait)

2.1. Nombre de suspects-fait selon le sexe des suspects identifiés (TOP 5 des catégories principales)

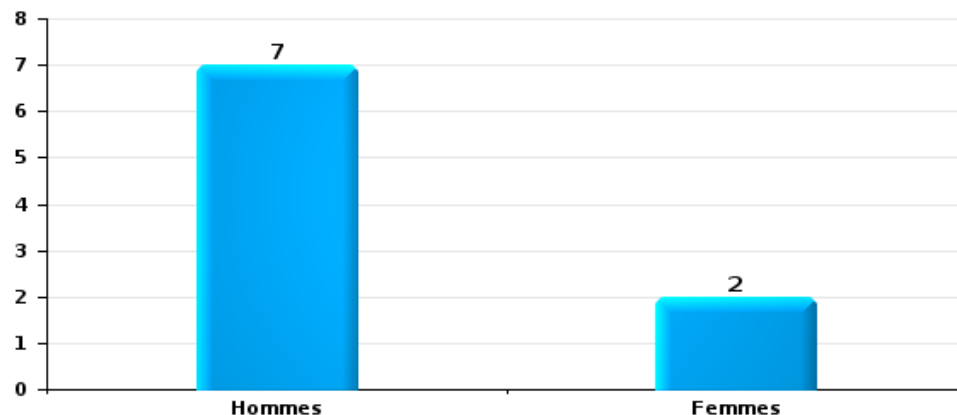
Lorsqu'un même suspect a commis plusieurs faits durant la période considérée, il est aussi comptabilisé plusieurs fois (voir également la note méthodologique)

BRAKEL

2023

Vol et extorsion

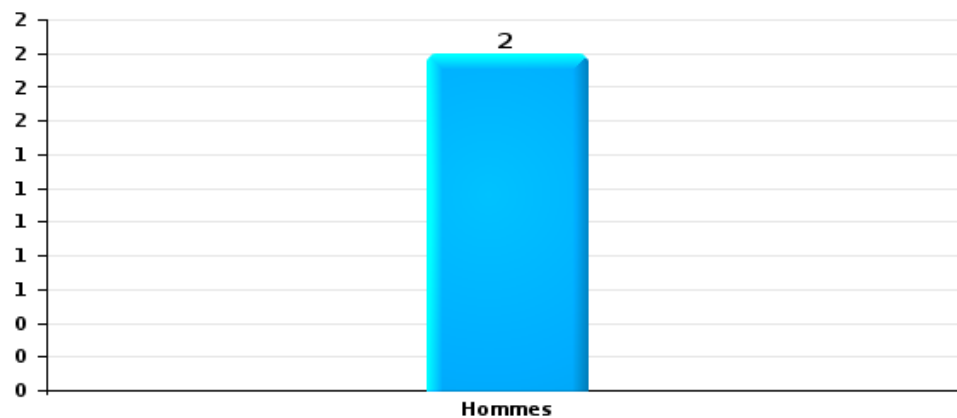
Nombre de suspects-fait selon le sexe





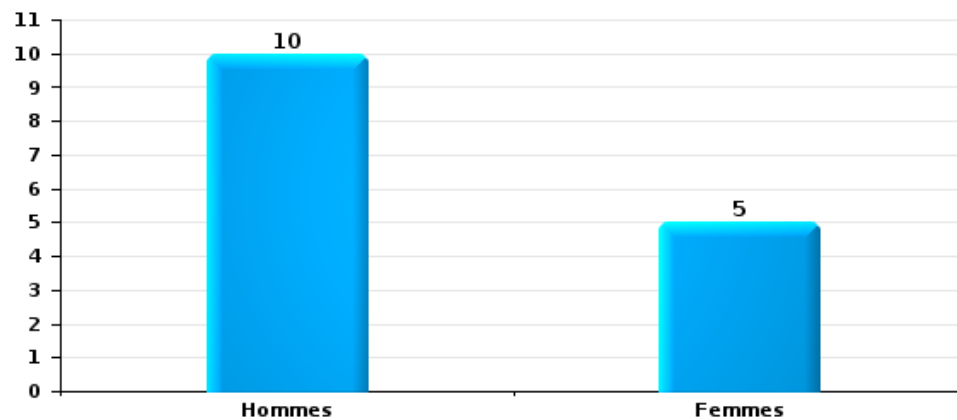
Dégradation de la propriété

Nombre de suspects-fait selon le sexe



Infr. contre l'intégrité physique

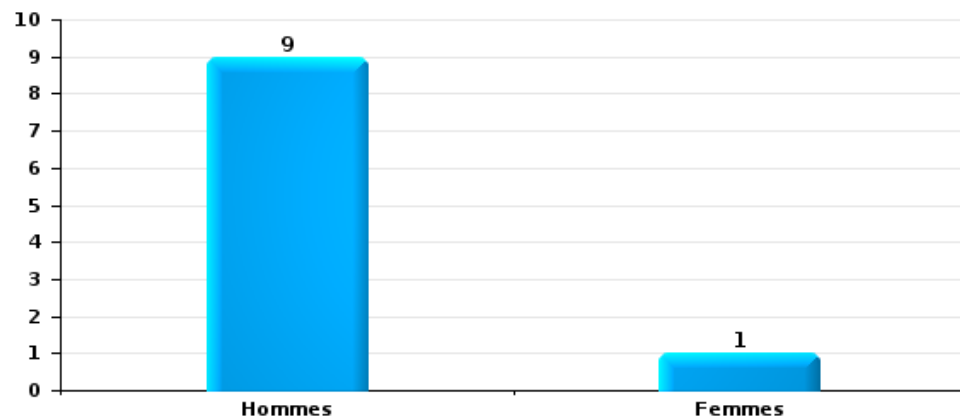
Nombre de suspects-fait selon le sexe





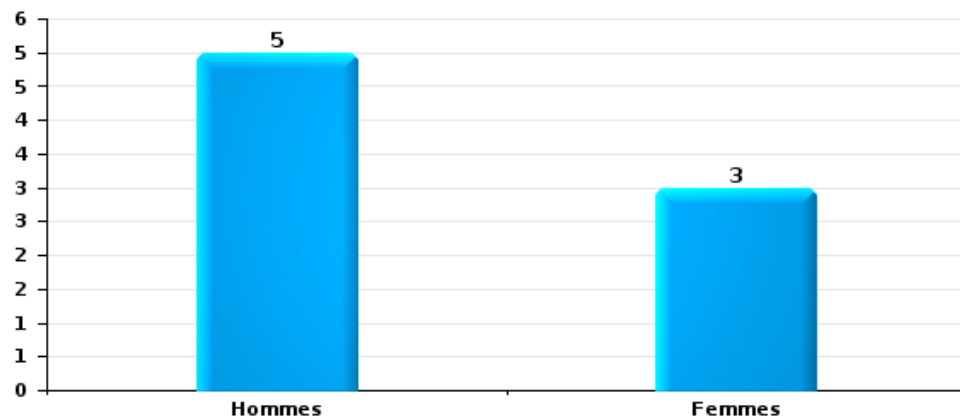
Drogues

Nombre de suspects-fait selon le sexe



Fraude

Nombre de suspects-fait selon le sexe





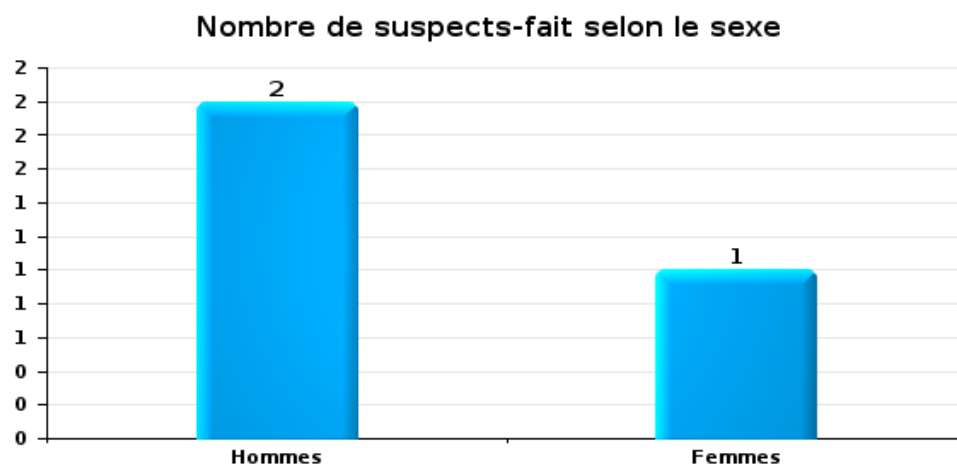
2.2. Nombre de suspects-fait selon le sexe des suspects identifiés (TOP 5 des figures criminelles)

Lorsqu'un même suspect a commis plusieurs faits durant la période considérée, il est aussi comptabilisé plusieurs fois (voir également la note méthodologique)

BRAKEL

2023

Cambriolage dans bâtiment (total)





2.3. Nombre de suspects-fait selon l'âge des suspects identifiés (TOP 5 des catégories principales)

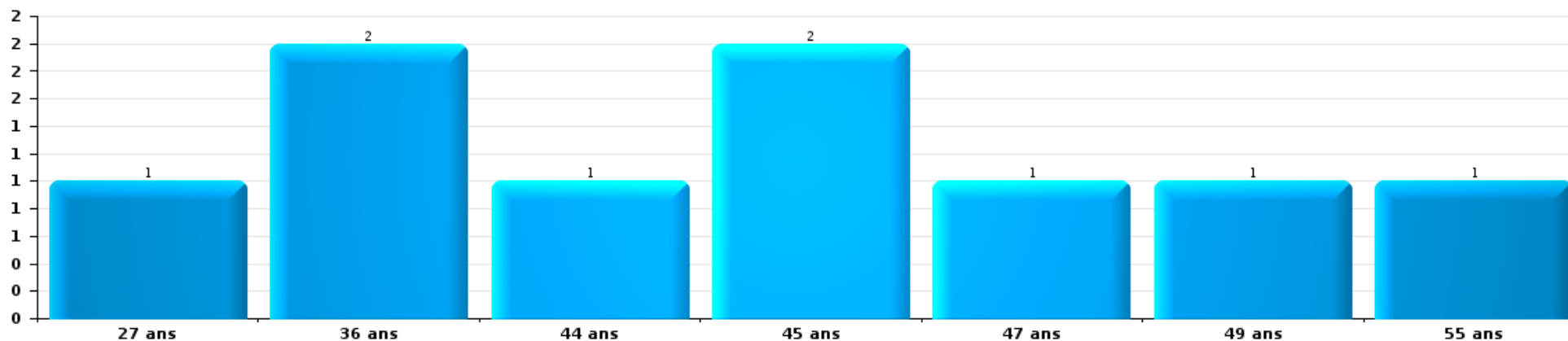
1) Lorsqu'un même suspect a commis plusieurs faits durant la période considérée, il est aussi comptabilisé plusieurs fois, qu'il ait le même âge ou non – 2) Les suspects au-dessous de 14 ans et à partir de 90 ans ne sont pas repris dans le tableau (voir également la note méthodologique)

BRAKEL

2023

Vol et extorsion

Nombre de suspects-fait par âge (chronologique)





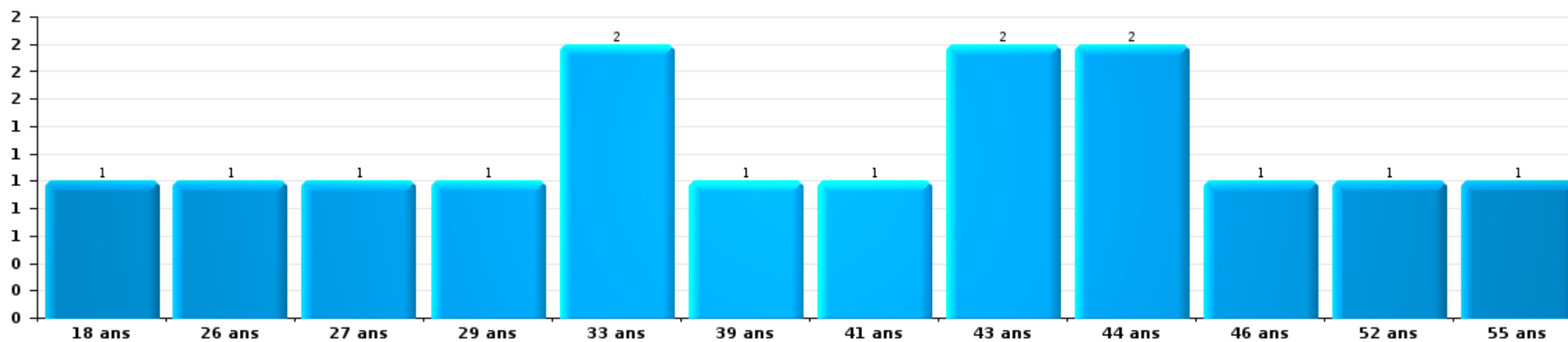
Dégradation de la propriété

Nombre de suspects-fait par âge (chronologique)



Infr. contre l'intégrité physique

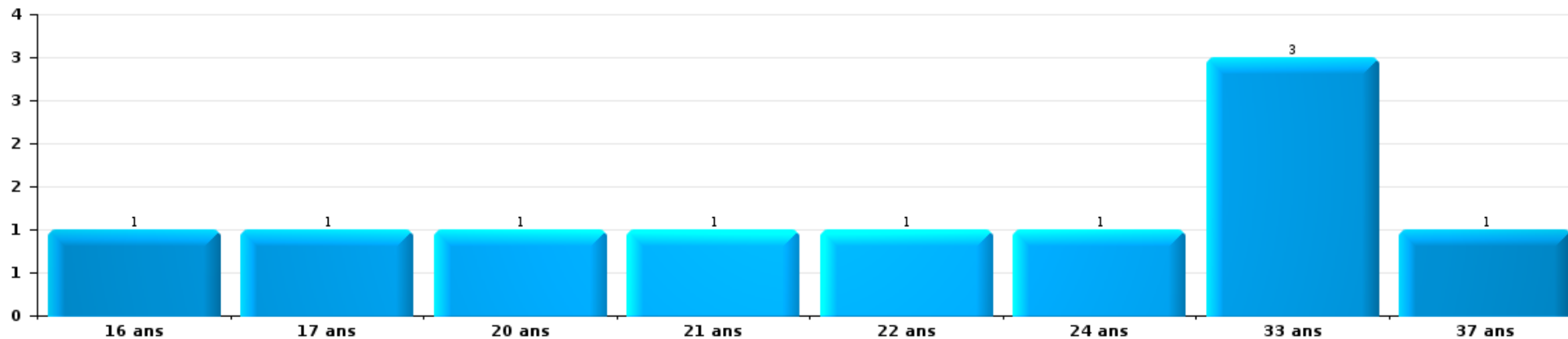
Nombre de suspects-fait par âge (chronologique)





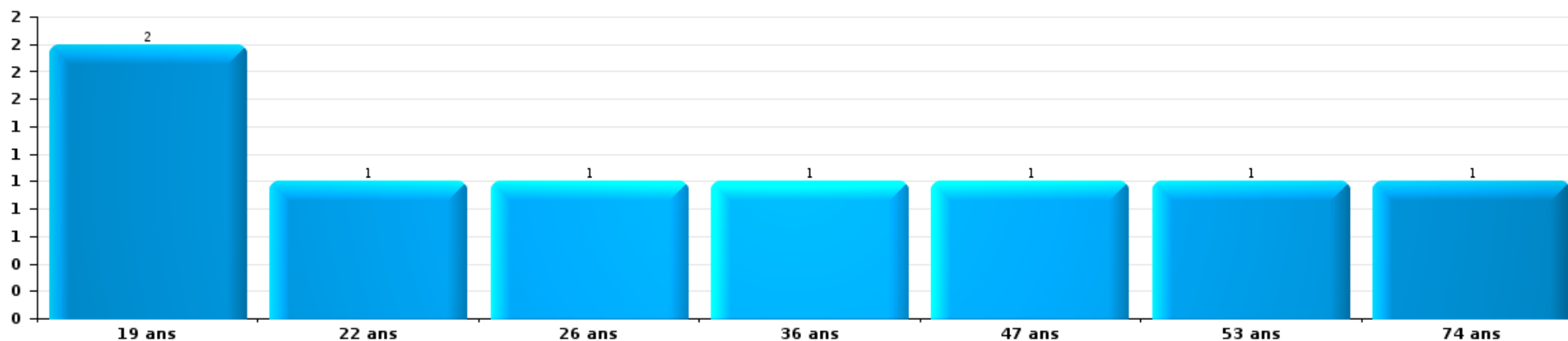
Drogues

Nombre de suspects-fait par âge (chronologique)



Fraude

Nombre de suspects-fait par âge (chronologique)





2.4. Nombre de suspects-fait selon l'âge des suspects identifiés (TOP 5 des figures criminelles)

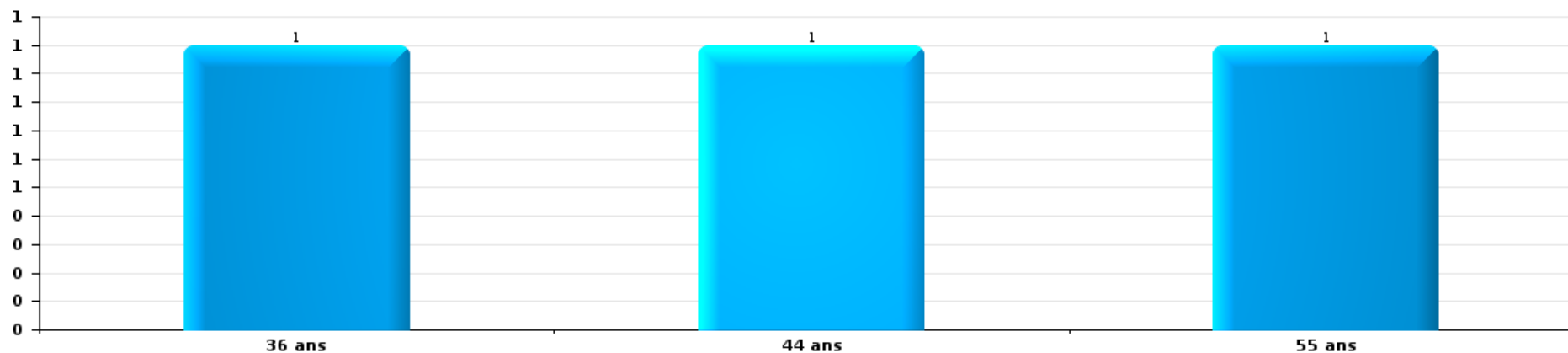
1) Lorsqu'un même suspect a commis plusieurs faits durant la période considérée, il est aussi comptabilisé plusieurs fois, qu'il ait le même âge ou non - 2) Les suspects au-dessous de 14 ans et à partir de 90 ans ne sont pas repris dans le tableau (voir également la note méthodologique)

BRAKEL

2023

Cambrilage dans bâtiment (total)

Nombre de suspects-fait par âge (chronologique)



STATISTIQUES POLICIERES DE CRIMINALITE

LIEU DE PERPETRATION: ZONE DE POLICE

BRAKEL

***ANNEXE I: DETAIL PAR CATEGORIE DE DELIT
CODE PENAL***



BRAKEL

Infraction Code pénal

Infr. contre l'intégrité physique

			2000	2013	2014	2015	2016	2017	2018	2019	2020	2021	2022	2023
Assassinat	Autres	Acc.					1			1				
		Sous-total					1			1				
Meurtre	Parricide (meurtre)	Tent.	1											
	Infanticide (meurtre)	Tent.						1						
	Autres	Tent.		1	1			1	1				2	
		Sous-total	1	1	1			2	1				2	
Torture et maltraitance	Torture	Acc.		1			1							
	Traitement inhumain	Acc.								1			1	
	Traitement dégradant	Acc.								1				
		Sous-total		1			1			2			1	
Coups et/ou blessures vol. en sphère familiale	Entre partenaires ou ex-partenaires	Acc.	7	29	24	26	27	24	36	25	19	25	29	8
	Lors d'un différend familial en général	Acc.	18											
	Par les parents envers un mineur	Acc.		5	4	1	2	2	4	3		5	1	
	Par les parents envers personne vulnérable	Acc.							1					
	Envers les parents	Acc.		7	4	2	4	4	3	4	1	3	2	1
	Envers d'autres ascendants directs ou collatéraux	Acc.	1	2	2		1	2	1		1	1	2	
	Sous-total	26	43	34	29	34	32	45	32	21	34	34	9	
Coups et/ou blessures vol. hors sphère familiale	Bagarres (=coups réciproques)	Acc.	4	9	6	3	6	2	11	4	9	11	11	2
	Coups envers fonctionnaire de police	Acc.			1		3			1	2	2	3	
		Tent.								1				
	Envers un mineur par une pers. ayant autorité	Acc.		2	2	1	3	1	1	3		4	1	1
	Envers un mineur qualité de l'auteur inconnue	Acc.	1	1	2	3	1	4		2		3		1
	Envers pers. vulnérable par pers. ayant autorité	Acc.									1			1
	Coups envers personnel transport public	Acc.					1							
	Coups envers personnel autre service public	Acc.		1	1	1	2						1	
	Coups envers personnel institut d'enseignement	Acc.				1	1	1	1	3	1			
	Non spécifié	Acc.	35	35	33	23	34	38	28	28	30	20	31	21
	Tent.	1								1			1	
	Sous-total	41	48	45	32	51	46	41	45	33	51	38	14	
Abstention coupable		Acc.	1			1			2				1	
		Sous-total	1			1			2				1	

FPF/DGR/DR/BIPOL - Statistiques policières de criminalité (date de clôture: 22/09/2023)
 Les données pour les années 2001 jusqu'à 2012 ne sont plus publiées mais restent disponibles sur demande auprès du service BIPOL.
 Les données pour 2023 ne concernent que le 1er trimestre.



Infr. contre l'intégrité physique

			2000	2013	2014	2015	2016	2017	2018	2019	2020	2021	2022	2023
Autres infr. volontaires. c/ l'intégrité phys.	Privation de soins à enfant ou personne vulnérable	Acc.	1											
	Entrave méchante à la circulation	Acc.	5	3	2					3	2	4	3	1
	Voies de faits et violences légères	Acc.	12	16	14	14	19	22	22	7	13	5	5	2
	Sous-total		18	19	16	14	19	22	22	10	15	9	8	3
Infr. involontaires contre l'intégrité physique	Homicides involontaires	Acc.					1							
	Coups et/ou blessures involontaires	Acc.	3		2	1	1					1		
	Abstention d'entretien enfant/personne vulnérable	Acc.									1			
	Causer un accident de chemin de fer	Acc.	2											
	Morsure de chien	Acc.	1	2	5	5	1		4	2	1	3	3	
Sous-total		6	2	7	6	3		4	2	2	4	3		
Total			93	114	103	82	109	102	115	92	71	98	87	26



Infr. contre la liberté individuelle

			2000	2013	2014	2015	2016	2017	2018	2019	2020	2021	2022	2023
Prise d'otages	Acc.		1						2	1				
	Sous-total		1						2	1				
Enlèvement de mineur ou personne vulnérable	Enlèvement parental	Acc.					1						1	
		Tent.												1
	Autre enlèvement	Acc.				1	2							
		Tent.							1	1				
Sous-total				1	3		1	1	1		1	1	1	
Détenition par un particulier	Acc.					1	1	1						
	Tent.							1						
	Sous-total					1	2	1						
Total			1			1	4	2	4	2		1	1	1



Infr. contre les mœurs

			2000	2013	2014	2015	2016	2017	2018	2019	2020	2021	2022	2023
Viol n'ayant pas causé la mort	Victime < 10a	Acc.	2	2	1	2	2	1						
	Victime 10a - 14a	Acc.		1		2	1	2	2	2	1	1	1	
		Tent.						1						
	Victime 14a - 16a	Acc.		1	1		1		1					1
		Tent.											1	
	Victime 16a - 18a	Acc.	1	1						1	1			
	Victime majeure	Acc.	1	1	1	2	1	4			5	3	1	2
Tent.					1									
Victime âge inconnu	Acc.									1				
	Sous-total		4	6	3	7	5	8	3	9	5	3	4	
Viol n'ayant pas causé la mort (nvCPS)	Victime < 16a	Acc.											1	1
	Victime 16a - 18a	Acc.											1	1
	Victime majeure	Acc.											2	1
	Sous-total												4	3
Attentat à la pudeur avec violence / menace	Victime < 16a	Acc.		1		1	1		1				1	
	Victime 16a - 18a	Tent.								1				
		Acc.			1					1				
Victime majeure	Acc.			4		1	2	2	1	2	1			
	Sous-total			1	5	1	2	2	4	2	2	1	1	
Attentat à la pudeur sans violence / menace	Victime < 16a	Acc.	1	2	2	1	2	2	2	5	3	3		
	Victime 16a - 18a	Tent.				1								
		Acc.				1						1	2	
Victime âge inconnu	Acc.							1	1				1	
	Sous-total		1	2	2	3	2	2	3	6	4	5	1	
Atteinte intégrité sexuelle sans mort (nvCPS)	Victime < 16a	Acc.											4	1
	Victime majeure	Acc.											1	1
	Sous-total												5	2
Pornographie enfantine	Détention	Acc.						1		1	1		1	
	Distribution	Acc.		2		2	1	4	3	4	4	1		
		Sous-total			2	2	1	5	3	5	5	1	1	
Pornographie	Acc.			1										
	Sous-total			1										

FPF/DGR/DRI/BIPOL - Statistiques policières de criminalité (date de clôture: 22/09/2023)
 Les données pour les années 2001 jusqu'à 2012 ne sont plus publiées mais restent disponibles sur demande auprès du service BIPOL.
 Les données pour 2023 ne concernent que le 1er trimestre.



Infr. contre les mœurs

			2000	2013	2014	2015	2016	2017	2018	2019	2020	2021	2022	2023
Incitation à la débauche	Victime mineure	Acc.		1	2		5	1	2				2	
	Victime majeure	Acc.											1	
	Age victime inconnu	Acc.				1								
	Autre publicité pour débauche	Acc.					1							
	Non spécifié	Acc.	1											
	Sous-total		1	1	2		6	2	2				3	
Exploitation de la débauche d'autrui	Age victime inconnu	Acc.	1											
	Sous-total		1											
Outrage public aux bonnes mœurs	Actions (exhibitionnisme, etc.)	Acc.		2	2	1		2	4	4	7			
	Ecrits, images, objets	Acc.	1	2	3	1	1		2		2	3	5	
	Exhibitionnisme (nvCPS)	Acc.											1	
	Non spécifié	Acc.	3											
	Sous-total		4	4	5	2	1	2	6	4	9	3	6	
Voyeurisme	Observation/enregistrement de nudité ou intimité	Acc.				1	1	1	1				1	
	Diffusion enregistrement nudité ou intimité	Acc.				1		2						
	Sous-total					2	1	3	1				1	
Diffusion contenu sex. but méchant/lucrat. (nvCPS)	Victime majeure	Acc.												2
	Sous-total													2
Grooming (contact par ICT avec mineur < 16 ans)	Acc.					1	2	3						
	Tent.									1				
	Sous-total					1	2	3		1				
	Total		11	16	18	15	20	24	27	28	25	13	26	7



Infr. contre autres valeurs morales et sentiments

			2000	2013	2014	2015	2016	2017	2018	2019	2020	2021	2022	2023
Harcèlement	Harcèlement par téléphone (OLD)	Acc.	12											
		Acc.	1	51	43	30	50	45	46	53	53	71	53	12
		Sous-total	13	51	43	30	50	45	46	53	53	71	53	12
Violation de sépulture		Acc.		1							2			
		Sous-total		1							2			
Violation du secret professionnel		Acc.						1						
		Sous-total						1						
Atteinte à l'honneur	Calomnie et diffamation	Acc.	6	3	10	4	7	9	9	12	15	12	15	3
	Déclaration calomnieuse	Acc.	1	2			2			1		1	2	
	Imputation calomnieuse	Acc.	1		1	3	2		2	3		4	2	
	Injures (Délit)	Acc.	4	1	5	4	4	2	6	1	3	1	2	
	Non spécifié	Acc.					1					1		
	Sous-total	12	6	16	11	16	11	17	17	18	19	21	3	
Vie privée	Violation de domicile par un particulier	Acc.	5	3	2	4	3	1	2	4	2	1		
	Violation du secret des lettres	Acc.	1	1	1	1						1	1	
		Sous-total	6	4	3	5	3	1	2	4	2	2	1	
Tapage nocturne		Acc.	8	1			1	1	1	1	1	4	1	1
		Sous-total	8	1			1	1	1	1	1	4	1	1
Violation de communication par particulier		Acc.					1						1	
		Sous-total					1						1	
Abus faiblesses de personnes		Acc.			1		1				1			
		Sous-total			1		1				1			
	Total		39	63	63	46	72	59	66	75	77	96	77	16

FPF/DGR/DRI/BIPOL - Statistiques policières de criminalité (date de clôture: 22/09/2023)
 Les données pour les années 2001 jusqu'à 2012 ne sont plus publiées mais restent disponibles sur demande auprès du service BIPOL.
 Les données pour 2023 ne concernent que le 1er trimestre.



Infr. relative au statut juridique de l'enfant

			2000	2013	2014	2015	2016	2017	2018	2019	2020	2021	2022	2023
Non-représentation d'enfants	Par les parents	Acc.	1		1			1				1		
	Par une personne qui en a la charge	Acc.				1								
		Sous-total	1		1	1		1				1		
		Total	1		1	1		1				1		



Vol et extorsion

			2000	2013	2014	2015	2016	2017	2018	2019	2020	2021	2022	2023
Vol avec circ. aggr.	Avec violence	Acc.	3	4	2	2	2		3	5	1		1	1
		Tent.		1		1	1			3	2			
	Sans violence	Acc.	63	141	71	83	77	59	75	69	33	60	39	9
		Tent.	19	62	37	41	27	19	39	36	29	31	17	8
Sous-total			85	208	110	127	107	78	117	113	65	91	57	18
Vol sans circ. aggr.	Avec violence	Acc.		1		1		1						1
		Tent.		1				1						
	Sans violence, Vol à la tire	Acc.	6	6	10	6	5	7	5	4	2	2	1	
		Tent.						1						
	Sans violence, Vol d'usage	Acc.			1	1			1				1	1
		Tent.												
	Sans violence, Vol domestique	Acc.	2	4	8	3	4	5	3	4	5	4	2	2
		Tent.					1							
Sans violence	Acc.	165	158	135	116	131	127	121	87	102	81	102	17	
	Tent.	2	3	2	3	1	7	8	6	2	5	3	1	
Sous-total			175	173	156	130	142	149	138	101	111	93	109	22
Vol non spécifié		Acc.	41				1							
		Tent.	15											
	Sous-total	56				1								
Extorsion		Acc.		2	1	1	4	1		1	2	3	4	
		Tent.						1	8	4	7	4	2	2
	Sous-total		2	1	3	4	2	8	5	9	7	6	2	
Maraudage	Acc.	1												
	Sous-total	1												
Total			317	383	267	260	254	229	263	219	185	191	172	42



Fraude

			2000	2013	2014	2015	2016	2017	2018	2019	2020	2021	2022	2023
Blanchiment d'argent	Acc.			1	1	1	2			2	3	2	2	1
	Sous-total			1	1	1	2			2	3	2	2	1
Recel	Recel simple	Acc.		3										
	Sous-total			3										
Grivèlerie	Boissons et aliments	Acc.				1		2						
	Logements	Acc.											1	
	Non spécifié	Acc.	1											
	Sous-total		1			1		2					1	
Détournement et destruction frauduleuse	Cel frauduleux	Acc.	129	8	4	3	7	2	4	1	3	1	1	
	D'argent, de papiers, etc.	Acc.	1		1	1					1			
	De pièces judiciaires	Acc.										1		
	D'objets saisis	Acc.				1	1			1	1		1	1
		Tent.							1					
	De biens mobiliers des époux	Acc.			1									
	D'héritage	Acc.								2				
Non spécifié	Acc.	34					1							
Sous-total		164	8	6	4	8	4	5	4	4	5	2	2	1
Escoquerie	Fraude par internet	Acc.		16	28	27	24	34	68	79	130	87	95	26
		Tent.		4	5	2	6	8	12	8	15	10	8	
	Escoquerie sans internet	Acc.		17	9	14	7	8	14	12	11	8	13	3
		Tent.		5	3	2	3	1	1	4	1	1	2	
	Non spécifié	Acc.	12											
		Tent.	5											
Sous-total		17	42	45	45	40	51	95	103	157	106	118	29	
Tromperie	Marchandises vendues / travail fourni	Acc.				1							1	
	Sous-total					1							1	
Abus de confiance et infr. apparentées	Abus de confiance	Acc.	11	10	7	10	11	8	12	13	17	4	9	
	Abus des faiblesses	Acc.		1		1		2		1	2			
	Sous-total		11	11	7	11	11	10	12	14	19	4	9	
Abus de biens sociaux	Non spécifié	Acc.		1										
	Sous-total			1										
Infr. liées à l'insolvabilité	Par le débiteur	Acc.					2	4	2	1	3			
	Non spécifié	Acc.								1	1		1	

FPF/DGR/DR/BIPOL - Statistiques policières de criminalité (date de clôture: 22/09/2023)
 Les données pour les années 2001 jusqu'à 2012 ne sont plus publiées mais restent disponibles sur demande auprès du service BIPOL.
 Les données pour 2023 ne concernent que le 1er trimestre.



Fraude

		2000	2013	2014	2015	2016	2017	2018	2019	2020	2021	2022	2023
	Sous-total					2	4	2	2	4		1	
Insolvabilité frauduleuse	Acc.		1	2				1					
	Sous-total		1	2				1					
Chèques sans provision	Acc.	3											
	Sous-total	3											
	Total	196	67	61	63	63	71	115	125	188	114	134	31



Dégradation de la propriété

			2000	2013	2014	2015	2016	2017	2018	2019	2020	2021	2022	2023	
Incendie volontaire	Dans lieu habité (de jour)	Acc.								1	1		1		
		Tent.							1						
	Dans lieu habité (de nuit)	Acc.	1	1		2		1							
		Tent.							1						
	Dans un autre lieu (de jour)	Acc.	3		1	1	2		1	2			1	2	1
		Tent.	1												
	Dans un autre lieu (de nuit)	Acc.	1		1				1	1			2	1	
Tent.								1		1					
	Dans un autre lieu (moment indéterminé)	Acc.													
		Tent.	1												
		Sous-total	7	1	3	1	4	2	5	4	1	3	4	1	
Destruction par explosion volontaire	Dans un autre lieu (de jour)	Acc.	2												
	Dans un autre lieu (de nuit)	Acc.						1							
		Sous-total	2					1							
Incendie involontaire		Acc.	26	14	13	12	14	9	11	5	3	2	3	2	
		Sous-total	26	14	13	12	14	9	11	5	3	2	3	2	
Destruction, dénaturation, dégradation	Avec circ. aggr.	Acc.	2	2	4	2	1	1		2	2				
	Destruction de biens agricoles	Acc.	3	5	2			2	2			1	1		
	Non spécifié	Acc.	16									2			
		Sous-total	21	7	6	2	1	3	2	2	2	3	1		
Vandalisme	Sur véhicules	Acc.	32	35	38	34	41	31	38	32	26	28	29	6	
	Sur autres biens mobiliers	Acc.	71	10	9	6	9	4	13	5	7	9	3	3	
	Graffitis	Acc.		1	2	1	6	2	2	1	3	2			
	Autres détériorations sur biens immobiliers	Acc.	11	40	34	43	32	29	31	32	11	46	18	5	
	Dégradation de clôture	Acc.	1	3	4	5	2	5	3	6		5	2	4	
		Sous-total	115	89	87	89	90	71	87	76	47	90	52	18	
		Total	171	111	109	104	109	86	105	87	53	98	60	21	



Infr. contre la sécurité publique

			2000	2013	2014	2015	2016	2017	2018	2019	2020	2021	2022	2023
Organisation criminelle	Acc.						1		1				2	
	Sous-total						1		1				2	
Association de malfaiteurs	Acc.		1	2	1		1	1	2					
	Sous-total		1	2	1		1	1	2					
Evasion de prisonniers	Non-respect surveillance électronique	Acc.						2						
	Sous-total							2						
Recel	Recel de cadavre	Acc.	1											
	Sous-total		1											
Menaces	Menace d'attentat	Acc.				1	2			1	3			
	Verbales	Acc.	63	9	11	17	20	17	16	20	17	19	15	1
	Ecrites	Acc.	5	5	10	5	12	9	6	12	4	21	6	1
	Par gestes, emblèmes	Acc.	12	15	3	8	9	2	16	4	8	16	9	2
	Alerte à la bombe	Acc.						1			1	1		
	Non spécifié	Acc.	2		1								1	
	Sous-total		82	29	25	31	43	29	38	37	33	57	31	4
	Total		84	31	26	31	45	32	41	37	33	57	33	4



Infr. contre l'autorité publique

			2000	2013	2014	2015	2016	2017	2018	2019	2020	2021	2022	2023
Violence c/ personnes investies autorité publique	Acc.				1			1	1	1			4	
	Sous-total			1			1	1	1				4	
Rébellion	Rébellion armée	Acc.			1		2		3		1	1	3	1
	Rébellion non armée	Acc.	2	2	4	6	2	6	6	8	7	5	12	
	Non spécifié	Acc.	1											
	Sous-total		3	2	5	6	4	6	9	8	8	6	15	1
Outrages	Acc.	3	1	3	2	2	2	2	4	2	3	4	5	
	Sous-total	3	1	3	2	2	2	4	2	3	4	5		
Autres infractions	Bris de scellés	Acc.		2			3	2		3		2		1
	Industrie, commerce et enchères publiques	Acc.							1					
	Sous-total		2			3	2	1	3		2		1	
Total			6	5	9	8	9	11	15	14	11	12	24	2



Infr. contre la foi publique

			2000	2013	2014	2015	2016	2017	2018	2019	2020	2021	2022	2023
Faux en écritures	Faux en écritures	Acc.	5	6	6	15	6	9	4	9	4	5	5	
		Tent.								1			1	
	Usage de faux en écrit. et écrit. falsifiées	Acc.		3	4	5	1	1	2	4	1	1		1
		Sous-total	5	9	10	20	7	10	6	14	5	6	6	1
Usurpation	De fonctions	Acc.	1			1	2	1		1	1			
	De costumes, de décorations, etc.	Acc.				1								
	De nom	Acc.	1	1	3		7	7	3	12	10	9	10	6
		Tent.											1	
	Sous-total	2	1	3	1	10	8	3	13	11	9	11	6	
Contrefaçon / falsification	Contrefaçon	Acc.				1								
	Falsification	Acc.				1			1			1		
		Sous-total				2			1			1		
Fausses monnaies	Emission	Acc.	3	3	6	1	1							
	Non spécifié	Acc.	4											
	Autres	Acc.		1			1	2						
		Sous-total	7	4	6	1	2	2						
Faux en justice	Fausses déclarations	Acc.						1	1		1			1
	Faux serment	Acc.			1				2					
		Sous-total			1			1	3		1			1
	Total	14	14	20	24	19	21	13	27	17	16	17	8	



BRAKEL

Infraction Code pénal

Infr. contre la famille

		2000	2013	2014	2015	2016	2017	2018	2019	2020	2021	2022	2023
Abandon de famille	Acc.	2		2									
	Sous-total	2		2									
Refus du droit aux relations personnelles	Acc.	39	17	12	43	22	56	42	33	25	18	25	4
	Sous-total	39	17	12	43	22	56	42	33	25	18	25	4
Non-acquittement pension alimentaire	Acc.	14	3	2	4	2	4	4	1	1		6	
	Sous-total	14	3	2	4	2	4	4	1	1		6	
Non spécifié	Acc.	1											
	Sous-total	1											
Total		56	20	16	47	24	60	46	34	26	18	31	4

Criminalité informatique

		2000	2013	2014	2015	2016	2017	2018	2019	2020	2021	2022	2023
Hacking	Acc.		4	5	3	7	9	18	16	8	10	15	3
	Tent.								1			1	
	Sous-total		4	5	3	7	9	18	17	8	10	16	3
Faux en informatique	Acc.		2	4		5		2	4	17	33	31	11
	Tent.										1	1	
	Sous-total		2	4		5		2	4	17	34	32	11
Fraude informatique	Acc.		10	9	2	8	10	22	27	48	105	89	18
	Tent.		1		1		1	6	3	9	6	4	
	Sous-total		11	9	3	8	11	28	30	57	111	93	18
Sabotage	Acc.		3				3	1	2		1		
	Sous-total		3				3	1	2		1		
Total			20	18	6	20	23	49	53	82	156	141	32



Exercice illégal de l'autorité publique

		2000	2013	2014	2015	2016	2017	2018	2019	2020	2021	2022	2023
Usurpation de pouvoir	Acc.	1											
	Sous-total	1											
Violation de domicile par fonctionnaire public	Acc.			1									
	Sous-total			1									
Prise d'intérêt	Acc.							1	1				
	Sous-total							1	1				
Violation de communication par fonctionnaire	Acc.										1		
	Sous-total										1		
Total		1		1				1	1		1		

Marchand de sommeil

		2000	2013	2014	2015	2016	2017	2018	2019	2020	2021	2022	2023
Sans circ. aggr.	Acc.				1				1	1			
	Sous-total				1				1	1			
Total					1				1	1			

Traite des êtres humains

		2000	2013	2014	2015	2016	2017	2018	2019	2020	2021	2022	2023
Exploitation de la mendicité	Acc.		2										
	Sous-total		2										
Exploitation sexuelle	Acc.					1							
	Sous-total					1							
Exploitation économique	Acc.					1					1		
	Sous-total					1					1		
Total			2			2					1		



Provocation crime ou délits

		2000	2013	2014	2015	2016	2017	2018	2019	2020	2021	2022	2023
Provocation délits	Acc.											1	
	Sous-total											1	
Provocation crime	Acc.											1	
	Sous-total											1	
Total												2	

Autres infractions Code pénal

		2000	2013	2014	2015	2016	2017	2018	2019	2020	2021	2022	2023
	Acc.							2	1		1		
	Sous-total							2	1		1		
Total								2	1		1		

Contravention Code pénal

		2000	2013	2014	2015	2016	2017	2018	2019	2020	2021	2022	2023
Injures (Contravention)	Acc.	8											
	Sous-total	8											
Destruction d'animaux (Contravention)	Acc.	17											
	Sous-total	17											
Divagation d'animaux	Acc.	2											
	Sous-total	2											
Autres contraventions CP	Acc.	8				1	1					1	1
	Tent.	1											
	Sous-total	9				1	1					1	1
Total		36				1	1					1	1



STATISTIQUES POLICIERES DE CRIMINALITE

LIEU DE PERPETRATION: ZONE DE POLICE

BRAKEL

***ANNEXE II: DETAIL PAR CATEGORIE DE DELIT
LOIS SPECIALES***



BRAKEL

Infraction Lois spéciales

Drogues			2000	2013	2014	2015	2016	2017	2018	2019	2020	2021	2022	2023
Détention	Acc.		2	21	26	8	24	39	53	62	81	42	27	7
	Sous-total		2	21	26	8	24	39	53	62	81	42	27	7
Usage	Usage en groupe	Acc.	13											
	Usage individuel	Acc.	3											
	Faciliter l'usage	Tent.		1	2		1	2	1	9	10	4		
		Acc.			1									
	Incitation à l'usage	Acc.			2					1	4			
	Désordre, scandale ou danger dans un espace public	Acc.				1		1		1				1
	Acc.											1		
	Sous-total		16	1	5	1	1	3	1	11	14	5	1	1
Importation et exportation	Acc.			1		1	1		4	2	1		4	
	Sous-total			1		1	1		4	2	1		4	
Fabrication	Acc.			4	4	1	5	3	4	4	5		5	
	Tent.					1								
	Sous-total			4	4	2	5	3	4	4	5		5	
Commerce	Acc.		1	11	9	12	17	29	25	26	26	25	18	3
	Sous-total		1	11	9	12	17	29	25	26	26	25	18	3
Autres	Acc.		2	4	1		1		1	1	2	1		
	Sous-total		2	4	1		1		1	1	2	1		
	Total		21	42	45	24	49	74	88	106	129	73	55	11



Législation sur les étrangers			2000	2013	2014	2015	2016	2017	2018	2019	2020	2021	2022	2023
Transmigration illégale	Mariages simulés/blancs sans récompense/contrainte	Acc.		2		3		1						1
		Tent.						1						
	Accès au territoire	Acc.		1		1	6		15		1		6	
	Séjour	Acc.	1	9	5	3	5	10	10	3	5	7	4	3
	Éloignement	Acc.			1	1								
	Pas de port de documents d'identité ou de voyage	Acc.			1									
	Inscription au registre des étrangers	Acc.												
		Sous-total	1	23	9	10	15	15	25	5	7	7	11	3
Trafic d'êtres humains		Acc.					1		1					
		Sous-total					1		1					
		Total	1	23	9	10	16	15	26	5	7	7	11	3



Environnement			2000	2013	2014	2015	2016	2017	2018	2019	2020	2021	2022	2023
Déchets	Transport de déchets	Acc.		1		1								
	Déchets par professionnel	Acc.		5	5	4	3	1		1	2	2		
	Déchets par particulier	Acc.		11	23	11	24	36	21	18	13	11	4	1
	Déchets par personne indéterminée	Acc.	23											
	Déchets: permis/autorisation	Acc.		1	3			1						
	Non spécifié	Acc.	1											
	Sous-total		24	18	31	16	27	38	21	19	15	13	4	1
Autres que déchets	Urbanisme	Acc.	28	10	7	11	20	9	3	2	5	2	1	1
	Permis d'environnement	Acc.		1	2		3	5	1	2			1	
	Bruit	Acc.	17											
	Pollution de l'eau	Acc.	14	1	2	3	1	4	1	2		1	1	
	Pollution de l'air	Acc.					2				1	1		
	Pollution du sol	Acc.		3	3	3		7	2	1	1		1	
	Autres nuisances en matière d'environnement	Acc.	7					4		1	1	1		
	Sous-total		66	15	14	17	24	31	7	8	8	5	4	1
Biodiversité / Faune et flore	Bien-être animal	Acc.	24	2	1		4	1	2	5	1	2	2	1
	Protection de la nature	Acc.	13	6		1						1	1	
	Permis / autorisation animaux	Acc.		3		1	1	1						
	Destruction d'animaux	Acc.	1	2	1	2	2	3	1	1		2	1	
		Tent.						1	1					2
	Sous-total		38	13	2	4	7	6	4	6	1	5	6	1
Non spécifié		Acc.	4											
		Tent.	2											
	Sous-total		6											
	Total		134	46	47	37	58	75	32	33	24	23	14	3



Armes et explosifs			2000	2013	2014	2015	2016	2017	2018	2019	2020	2021	2022	2023
Détention illégale	Arme à feu	Acc.		32	20	40	38	37	145	27	22	13	7	
	Arme blanche ou non à feu	Acc.		3	2	2	1	2	8	4	2	4	4	1
	Munition	Acc.					1	1	1		1	2		
	Pièces/accessoires	Acc.							1					
	Non spécifié	Acc.	3											
	Sous-total		3	35	22	42	40	40	155	31	25	19	11	1
Port / transport illégal	Arme à feu	Acc.		3		1	1		1					
	Arme blanche ou non à feu	Acc.		2	2	2	3	1	3	2	2		2	
	Non spécifié	Acc.	1											
	Sous-total		1	5	2	3	4	1	4	2	2		2	
Commerce illégal	Non spécifié	Acc.	2											
		Sous-total	2											
Fabrication / réparation illégale	Arme blanche ou non à feu	Acc.							1					
		Sous-total							1					
Autre	Mesures de sécurité	Acc.												1
	Stockage	Acc.						1	1					
	Défaut signalement vol ou perte	Acc.						1	1					
	Non spécifié	Acc.	2											
	Sous-total		2					2	2					1
	Total		8	40	24	45	44	43	162	33	27	19	13	2



Protection de la personne			2000	2013	2014	2015	2016	2017	2018	2019	2020	2021	2022	2023
Discrimination	Racisme et xénophobie	Acc.		1	1			1	1		3	4		
	Fondée sur son orientation sexuelle (homophobie)	Acc.			2		2				1			
	Fondée sur conviction religieuse ou philosophique	Acc.										1		
	Autre discrimination	Acc.			1									
	Sous-total			1	4		2	1	1		4	5		
Négationnisme et révisionnisme	Révisionnisme	Acc.									2			
	Sous-total										2			
Droits d'auteur		Acc.								1	1			
	Sous-total									1	1			
Protection de la vie privée		Acc.	1	2	2				1		1			1
	Sous-total		1	2	2				1		1			1
Caméras de surveillance		Acc.						1						
	Sous-total							1						
Droit à l'image		Acc.			3		1	2		1	1	1	2	
	Sous-total				3		1	2		1	1	1	2	
Autres		Acc.									1			
	Sous-total										1			
	Total		1	3	9		3	4	2	2	10	6	2	1



BRAKEL

Infraction Lois spéciales

Hormones et dopage

		2000	2013	2014	2015	2016	2017	2018	2019	2020	2021	2022	2023
Détention	Acc.		1	3		1	1			1			
	Sous-total		1	3		1	1			1			
Usage	Acc.	4					2						
	Sous-total	4					2						
	Total	4	1	3		1	3			1			

Protection de la jeunesse

		2000	2013	2014	2015	2016	2017	2018	2019	2020	2021	2022	2023
Législation sur l'obligation scolaire	Acc.	1	1	1		1	1	1				1	
	Sous-total	1	1	1		1	1	1				1	
Législation sur la protection de la jeunesse	Acc.	6	21	13	4	24	24	20	46	23	47	36	7
	Sous-total	6	21	13	4	24	24	20	46	23	47	36	7
	Total	7	22	14	4	25	25	21	46	23	47	37	7

**Code pénal social**

		2000	2013	2014	2015	2016	2017	2018	2019	2020	2021	2022	2023
Harcèlement au travail	Acc.		1				1	1					
	Sous-total		1				1	1					
Travail illégal	Acc.				1		1						
	Sous-total				1		1						
Fraude sociale aux cotisations (travail au noir)	Acc.			1			1	2	1	3	3	1	
	Sous-total			1			1	2	1	3	3	1	
Sécurité sociale	Acc.									1			
	Sous-total									1			
Infr. contre foi publique en droit pénal social	Acc.		1	3	2	6	1	2		1	2	1	
	Sous-total		1	3	2	6	1	2		1	2	1	
Escoquerie en droit pénal social	Acc.		1			4	3	2		1			
	Sous-total		1			4	3	2		1			
Autres	Acc.									2	1	1	
	Sous-total									2	1	1	
Total			3	4	3	10	7	7	1	8	6	3	

Ivresse et alcool

		2000	2013	2014	2015	2016	2017	2018	2019	2020	2021	2022	2023
Ivresse publique	Acc.	3	3		5	7	10	8	5	8	8	14	3
	Sous-total	3	3		5	7	10	8	5	8	8	14	3
Servir de l'alcool à une personne ivre	Acc.							1					
	Sous-total							1					
Autres	Acc.	2											
	Sous-total	2											
Total		5	3		5	7	10	9	5	8	8	14	3

Législation sur les élections

		2000	2013	2014	2015	2016	2017	2018	2019	2020	2021	2022	2023
	Acc.	6											
	Sous-total	6											
Total		6											



Registre de population

		2000	2013	2014	2015	2016	2017	2018	2019	2020	2021	2022	2023
	Acc.	28	29	22	22	23	20	20	17	14	16	21	4
	Sous-total	28	29	22	22	23	20	20	17	14	16	21	4
	Total	28	29	22	22	23	20	20	17	14	16	21	4

Carte d'identité

		2000	2013	2014	2015	2016	2017	2018	2019	2020	2021	2022	2023
Refus de présentation	Acc.	1				1				1			
	Sous-total	1				1				1			
Non spécifié	Acc.											1	
	Sous-total											1	
Autres	Acc.	3											
	Sous-total	3											
	Total	4				1				1		1	



Santé publique

		2000	2013	2014	2015	2016	2017	2018	2019	2020	2021	2022	2023
Art de guérir, art infirmier, etc.	Acc.	1											
	Sous-total	1											
Politique de la santé	Acc.									9			
	Sous-total									9			
Législation médicaments	Acc.						1	1					
	Sous-total						1	1					
Vente de tabac	Acc.										1		
	Sous-total										1		
Denrées alimentaires	Acc.		1										2
	Sous-total		1										2
Refus ou négligence respect mesures	Acc.								4	213	91		
	Sous-total								4	213	91		
Non spécifié	Acc.								1				
	Sous-total								1				
Autres	Acc.								1	22			
	Sous-total								1	22			
	Total	1	1				1	1	6	244	92	2	

Travail

		2000	2013	2014	2015	2016	2017	2018	2019	2020	2021	2022	2023
Règlement général protection du travail	Acc.									1	2		
	Sous-total									1	2		
Commerce ambulant	Acc.		3	1								1	
	Sous-total		3	1								1	
Infractions mesure interdiction professionnelle	Acc.			1		1							1
	Sous-total			1		1							1
Fraude sociale aux cotisations (travail au noir)	Acc.		1	1		1							1
	Sous-total		1	1		1							1
Travailleurs étrangers	Acc.						1						
	Sous-total						1						
	Total		4	3		2	1			1	2	1	2



Protection des revenus publics

		2000	2013	2014	2015	2016	2017	2018	2019	2020	2021	2022	2023
Douane et accises	Acc.	1											
	Sous-total	1											
Fraude TVA	Acc.		1	1			1						
	Sous-total		1	1			1						
Fraude fiscale - impôts sur le revenu	Acc.			1			1			1			
	Sous-total			1			1			1			
Fraude autres revenus publics	Acc.	6					1						
	Sous-total	6					1						
	Total	7	1	2			3			1			

Législation économique

		2000	2013	2014	2015	2016	2017	2018	2019	2020	2021	2022	2023
Sociétés	Acc.	1		1	1	1	5	3	1	4	16	7	3
	Sous-total	1		1	1	1	5	3	1	4	16	7	3
Autres	Acc.					1				1			
	Sous-total					1				1			
	Total	1		1	1	2	5	3	1	5	16	7	3

Pratiques commerciales

		2000	2013	2014	2015	2016	2017	2018	2019	2020	2021	2022	2023
Pratiques du marché et protection du consommateur	Acc.	2		1									
	Sous-total	2		1									
Réglementation des prix	Acc.							1					
	Sous-total							1					
Registre de commerce	Acc.		1	1	1	2	2	1	2				
	Sous-total		1	1	1	2	2	1	2				
Non spécifié	Acc.						1						
	Sous-total						1						
Autres	Acc.	1					1						
	Sous-total	1					1						
	Total	3	1	2	1	2	4	2	2				



Autres lois spéciales

		2000	2013	2014	2015	2016	2017	2018	2019	2020	2021	2022	2023
Transport	Acc.	3		1			2						
	Sous-total	3		1			2						
Prévention: incendies, explosions, accidents	Acc.									2			
	Sous-total									2			
Loteries et jeux de hasard	Acc.	1											
	Sous-total	1											
Dégradation involontaire câbles télécommunication	Acc.			8	10	7	15	8	13	11	9	11	3
	Sous-total			8	10	7	15	8	13	11	9	11	3
Infractions Loi police chemins de fer	Acc.						2	1		1		1	1
	Sous-total						2	1		1		1	1
Moyens de communications électroniques	Acc.									2		1	2
	Sous-total									2		1	2
Autres	Acc.	5	1						2		1	1	
	Sous-total	5	1						2		1	1	
	Total	9	1	9	10	7	19	9	15	16	10	14	6

STATISTIQUES POLICIERES DE CRIMINALITE

LIEU DE PERPETRATION: ZONE DE POLICE

BRAKEL

***ANNEXE III: DETAIL
FIGURES CRIMINELLES / PHENOMENES***



BRAKEL

FC Vol moyen de transport

		2000	2013	2014	2015	2016	2017	2018	2019	2020	2021	2022	2023
Vol de voiture	Acc.	13	7	5	5	4	4	3	6	3	10	3	
	Tent.	1		1		2					1		
	Total	14	7	6	5	6	4	3	6	3	11	3	
Vol de moto	Acc.	1	1	2	2	1	1	2	1	3			
	Tent.												
	Total	1	1	2	2	1	1	2	1	3			
Homejacking	Acc.	1						1					
	Tent.												
	Total	1						1					
Vol dans les garages	Acc.	1			2			1	2				
	Tent.												
	Total	1			2			1	2				
Vol de vélomoteur	Acc.	7	4	1	2	4	1	3				2	
	Tent.						1	1					
	Total	7	4	1	2	4	2	4				2	
Vol de vélo	Acc.	44	19	21	20	24	26	30	10	8	6	14	4
	Tent.												
	Total	44	19	21	20	24	26	30	10	8	6	14	4



FC Cambriolage

		2000	2013	2014	2015	2016	2017	2018	2019	2020	2021	2022	2023
Cambriolage dans habitation	Acc.	34	51	26	36	34	26	30	44	21	27	20	7
	Tent.	21	21	22	22	12	12	24	33	22	19	13	3
	Total	55	72	48	58	46	38	54	77	43	46	33	10
Cambriolage ds entreprise ou commerce	Acc.	7	18	11	9	4	5	15	5	3	5	2	3
	Tent.	3	13	3	3	3	2	3	2	2	1	1	2
	Total	10	31	14	12	7	7	18	7	5	6	3	5
Cambriolage ds service public ou bâtiment administ	Acc.	4	15	5	9	3	8	6	1	2	1	3	1
	Tent.		5		7	1		3	3		2		1
	Total	4	20	5	16	4	8	9	4	2	3	3	2
Cambriolage dans bâtiment (total)	Acc.	43	84	42	54	41	39	51	49	26	33	25	11
	Tent.	24	39	25	32	16	14	30	38	24	22	14	6
	Total	67	123	67	86	57	53	81	87	50	55	39	17

FC Vol autre

		2000	2013	2014	2015	2016	2017	2018	2019	2020	2021	2022	2023
Vol à main armée	Acc.	3	1		1	1		1	3	1			
	Tent.		1			1			1	1			1
	Total	3	2		1	2		1	4	2			1
Vol avec violence sans arme	Acc.	1	4	3	3	5	1	2	3	2	3	4	2
	Tent.	1	1		3		2	6	3	6	3	1	2
	Total	2	5	3	6	5	3	8	6	8	6	5	4
Vol dans ou sur un véhicule	Acc.	31	30	21	26	36	9	19	27	2	9	18	1
	Tent.	4	15	7	5	5	4	4	4	2	4	2	
	Total	35	45	28	31	41	13	23	31	4	13	20	1
Vol d'armes et explosifs	Acc.	3	1	1	1	3	1				2	1	
	Tent.												
	Total	3	1	1	1	3	1				2	1	
Steaming	Tent.										1		
	Tent.										1		
	Total										1		
Vol à l'arraché	Acc.	2		2			1		1	1	1	1	
	Tent.												
	Total	2		2			1		1	1	1	1	



FC Vol autre

		2000	2013	2014	2015	2016	2017	2018	2019	2020	2021	2022	2023
Vol à la tire	Acc.	7	8	10	6	5	10	5	4	2	2	2	
	Tent.						1						
	Total	7	8	10	6	5	11	5	4	2	2	2	
Vol à l'étalage	Acc.	7	3	6	9	10	4	12	6	30	32	23	5
	Tent.				1		1	2	1	1		1	
	Total	7	3	6	10	10	5	14	7	31	32	24	5
Vol par ruse	Acc.	1	2	2	2	2		3		3		2	
	Tent.				1			1			1	1	1
	Total	1	2	2	3	2		4		3	1	3	1
Vol de métaux	Acc.	1	2	4	2	1	1			1	1	3	
	Tent.												
	Total	1	2	4	2	1	1			1	1	3	
Vol sur les chantiers	Acc.	10	4	3	3	3	2		2	1		2	
	Tent.		1										
	Total	10	5	3	3	3	2		2	1		2	
Home-invasion	Acc.		1		1			2	1				
	Tent.								1	1			
	Total		1		1			2	2	1			
Vol d'animaux	Acc.	4	2	2	2	1	6	2					
	Tent.									1			
	Total	4	2	2	2	1	6	2		1			
Vol de cargaison	Acc.		1										
	Tent.												
	Total		1										



Criminalité ICT

		2000	2013	2014	2015	2016	2017	2018	2019	2020	2021	2022	2023
Fraude de cartes de paiements	Acc.	1	6	1		2	4	4	3	2	5	3	1
	Tent.						1						
	Total	1	6	1		2	5	4	3	2	5	3	1
Phishing	Acc.		1				1	1	3	24	67	43	11
	Tent.		1						1	5	5	1	
	Total		2				1	1	4	29	72	44	11
Ransomware	Acc.							1				1	
	Tent.								1				
	Total							1	1			1	
Skimming	Acc.		1			1				1	2	1	
	Tent.												
	Total		1			1				1	2	1	

FC Autre

		2000	2013	2014	2015	2016	2017	2018	2019	2020	2021	2022	2023
Violence contre les métiers d'intérêt général	Acc.		1	3	2	7	3	2	5	4	2	9	
	Tent.												
	Total		1	3	2	7	3	2	5	4	2	9	
Viol collectif	Acc.		1										
	Tent.												
	Total		1										
Graffiti	Acc.		1	2	1	6	2	2	1	3	2		
	Tent.												
	Total		1	2	1	6	2	2	1	3	2		
Dégradation de voiture	Acc.	4	29	33	30	37	27	32	29	25	25	25	4
	Tent.												
	Total	4	29	33	30	37	27	32	29	25	25	25	4
Rixe au couteau	Acc.		2			1				1		1	
	Tent.						1					1	
	Total		2			1	1			1		2	



PH Violence intrafamiliale (VIF)

		2000	2013	2014	2015	2016	2017	2018	2019	2020	2021	2022	2023
VIF: physique, dans le couple	Acc.	7	29	24	26	27	25	36	27	20	25	31	9
	Tent.											1	
	Total	7	29	24	26	27	25	36	27	20	25	32	9
VIF: physique, envers des descendants	Acc.		7	4	2	5	3	5	5	1	10	2	2
	Tent.											1	
	Total		7	4	2	5	3	5	5	1	10	3	2
VIF: physique, envers d'autres membres	Acc.	20	10	9	2	5	9	4	4	4	7	6	1
	Tent.	1					1						
	Total	21	10	9	2	5	10	4	4	4	7	6	1
VIF: sexuelle, dans le couple	Acc.									1			
	Tent.												
	Total									1			
VIF: sexuelle, envers des descendants	Acc.	2	2	1	3	1	1		1	2	1		
	Tent.												
	Total	2	2	1	3	1	1		1	2	1		
VIF: sexuelle, envers d'autres membres	Acc.					1		1	1				
	Tent.								1				
	Total					1		1	2				
VIF: psychique, dans le couple	Acc.	39	21	15	46	23	59	42	37	30	26	42	5
	Tent.												
	Total	39	21	15	46	23	59	42	37	30	26	42	5
VIF: psychique, envers des descendants	Acc.		1						1	1	2	3	2
	Tent.												
	Total		1						1	1	2	3	2
VIF: psychique, envers d'autres membres	Acc.		1		2		2	2	1	4	3	1	1
	Tent.												
	Total		1		2		2	2	1	4	3	1	1
VIF: économique, dans le couple	Acc.					1	1	1	1	3	2	3	2
	Tent.												
	Total					1	1	1	1	3	2	3	2
VIF: économique, envers des descendants	Acc.		1							1			
	Tent.												
	Total		1							1			
VIF: économique, envers d'autres membres	Acc.	17	6	5	5	3	5	4	1	3		6	
	Tent.									2			
	Total	17	6	5	5	3	5	4	1	5		6	



PH Hormones et dopage

		2000	2013	2014	2015	2016	2017	2018	2019	2020	2021	2022	2023
Dopage humain	Acc.		1	3		1	2			1			
	Total		1	3		1	2			1			
Engraissement illégal	Acc.	4											
	Total	4											

PH Drogues

		2000	2013	2014	2015	2016	2017	2018	2019	2020	2021	2022	2023
Vente de cocaïne	Acc.		2	1		4	9	2	8	5	2	5	1
	Total		2	1		4	9	2	8	5	2	5	1
Import-export de cocaïne	Acc.								1			3	
	Total								1			3	
Production de drogues synthétiques	Acc.							1		1			
	Total							1		1			
Import-export de drogues synthétiques	Acc.								2			1	
	Total								2			1	
Vente de drogues synthétiques	Acc.		1	3	1	6	14	15	8	10	5	3	1
	Total		1	3	1	6	14	15	8	10	5	3	1
Production de cannabis (culture)	Acc.		3	4		3	1	3	2	2		3	
	Total		3	4		3	1	3	2	2		3	
Vente de cannabis en grande quantité	Acc.				1		1	1					
	Total				1		1	1					
Import-export d'héroïne	Acc.							1				3	
	Total							1				3	
Vente-traffic d'héroïne	Acc.				1				3			5	
	Total				1				3			5	



PH Trafic d'armes

		2000	2013	2014	2015	2016	2017	2018	2019	2020	2021	2022	2023
Commerce et production d'arme non à feu	Acc.							1					
	Total							1					

PH Traite des êtres humains

		2000	2013	2014	2015	2016	2017	2018	2019	2020	2021	2022	2023
TEH - exploitation économique	Acc.					1					1		
	Total					1					1		
TEH - exploitation sexuelle	Acc.	1				1							
	Total	1				1							

PH Violence dans l'espace public

		2000	2013	2014	2015	2016	2017	2018	2019	2020	2021	2022	2023
Violence physique (transport public)	Acc.		2	1		1	1				2		
	Total		2	1		1	1				2		
Violence physique (voie publique)	Acc.	15	9	16	19	18	13	15	20	14	16	25	5
	Tent.						1	1	1			1	
	Total	15	9	16	19	18	14	16	21	14	16	26	5
Violence physique (autre endroit public)	Acc.	2	2	2	1	3		3		2	2	2	
	Total	2	2	2	1	3		3		2	2	2	
Violence physique (endroit accessible au public)	Acc.	10	16	13	6	16	17	12	12	5	4	6	4
	Tent.			1									
	Total	10	16	14	6	16	17	12	12	5	4	6	4
Violence sexuelle (transport public)	Acc.			1	2								
	Total			1	2								
Violence sexuelle (voie publique)	Acc.	2	1	3			1	2	1	1		3	
	Total	2	1	3			1	2	1	1		3	
Violence sexuelle (autre endroit public)	Acc.			1		1	1	2	1	3		1	
	Total			1		1	1	2	1	3		1	
Violence sexuelle (endroit accessible au public)	Acc.	1	1	2		3	3	2	6	4	1	2	1



PH Violence dans l'espace public

		2000	2013	2014	2015	2016	2017	2018	2019	2020	2021	2022	2023
	Total	1	1	2		3	3	2	6	4	1	2	1
Violence psychique (transport public)	Acc.		1	1		1					2	1	
	Total		1	1		1					2	1	
Violence psychique (voie publique)	Acc.	20	10	16	7	8	14	17	14	11	16	9	2
	Total	20	10	16	7	8	14	17	14	11	16	9	2
Violence psychique (autre endroit public)	Acc.		4	2		4	2	3		4	2	3	
	Total		4	2		4	2	3		4	2	3	
Violence psychique (endroit accessible au public)	Acc.	15	7	7	8	12	14	6	9	4	4	5	1
	Total	15	7	7	8	12	14	6	9	4	4	5	1
Vol à main armée (voie publique)	Tent.					1							
	Total					1							
Vol à main armée (autre endroit public)	Acc.									1			
	Total									1			
Vol à main armée (endroit accessible au public)	Acc.	2											
	Tent.		1							1			1
	Total	2	1							1			1
Vol avec violence sans arme (transport public)	Acc.				1								
	Total				1								
Vol avec violence sans arme (voie publique)	Acc.	1	2			1				2			
	Tent.	1					1		1				
	Total	2	2			1	1		1	2			
Vol avec violence sans arme (autre endroit public)	Acc.			1									
	Tent.									3			
	Total			1						3			
Vol avec violence sans arme (endr. acces. au pub.)	Acc.			1	1				1				1
	Tent.		1										
	Total		1	1	1				1				1



PH Autre

		2000	2013	2014	2015	2016	2017	2018	2019	2020	2021	2022	2023
Faux policiers	Acc.					1							
	Total					1							
Terrorisme, extrémisme et radicalisme	Acc.					1			1				
	Total					1			1				
Cyberharcèlement	Acc.	12	8	7	6	6	9	4	7	8	5	8	2
	Total	12	8	7	6	6	9	4	7	8	5	8	2
Fraude à l'identité	Acc.	1	3	7	5	10	10	7	17	13	12	16	7
	Tent.							1	2	1	1	1	
	Total	1	3	7	5	10	10	8	19	14	13	17	7

STATISTIQUES POLICIERES DE CRIMINALITE

LIEU DE PERPETRATION: ZONE DE POLICE

BRAKEL

***ANNEXE IV: FAITS ENREGISTRES
NON CRIMINELS***



BRAKEL

Faits non criminels

Maladies / Décès / Disparition

	2000	2013	2014	2015	2016	2017	2018	2019	2020	2021	2022	2023
Suicide	12	9	16	11	16	16	15	13	15	12	13	1
Personne malade	3	11	8	14	12	14	7	14	11	18	21	10
Décès suspect		6	3	3	5	3	2	1	5	5	6	4
Décès naturel	1	3	2	12	6	6	6	6	1	4		
Disparition (personne disparue)	22	9	10	9	17	11	11	15	9	8	10	5
Accident (sauf roulage)	7	1	1	3	3	3	8	5	3	1		
Non spécifié											1	
Autres	8											
Total	53	39	40	52	59	53	49	54	44	48	51	20

Appels

	2000	2013	2014	2015	2016	2017	2018	2019	2020	2021	2022	2023
Alarme	8											
Appels	5	1	2	2	1	1	2					
Total	13	1	2	2	1	1	2					

Problèmes sociaux

	2000	2013	2014	2015	2016	2017	2018	2019	2020	2021	2022	2023
Différends familiaux	94	16	14	11	14	12	18	7	26	42	33	17
Différend (pas de coups)	46	11	9	6	6	9	4	1	4	7	4	
Affaire civile	14	2	1		4	1	1		3	3		1
Protection de la jeunesse	13	16	15	19	23	29	39	98	72	62	29	
Non spécifié	1											
Autres	15	15	21	19	14	18	20	17	5	23	13	4
Total	183	60	60	55	61	69	82	123	110	137	79	22

Catastrophes

2000	2013	2014	2015	2016	2017	2018	2019	2020	2021	2022	2023
------	------	------	------	------	------	------	------	------	------	------	------



Catastrophes

	2000	2013	2014	2015	2016	2017	2018	2019	2020	2021	2022	2023
Affaissement	1											
Inondation	1											
Dégâts tempête	2		1				2					
Problèmes causés par l'eau	5	1										
Autres		1										
Total	9	2	1				2					

Ordre public

	2000	2013	2014	2015	2016	2017	2018	2019	2020	2021	2022	2023
Manifestation									1			
Troubles		2	4	2	3	1	2	4	2		1	
Autres	3					1		1				
Total	3	2	4	2	3	2	2	5	3		1	

Agissements suspects

	2000	2013	2014	2015	2016	2017	2018	2019	2020	2021	2022	2023
	12	3	2	4	1	1	3	7	4	1	1	
Total	12	3	2	4	1	1	3	7	4	1	1	

Objets trouvés

	2000	2013	2014	2015	2016	2017	2018	2019	2020	2021	2022	2023
	18	2	1	3		1	1					
Total	18	2	1	3		1	1					

Objets perdus

	2000	2013	2014	2015	2016	2017	2018	2019	2020	2021	2022	2023
	202	346	387	368	372	421	355	380	383	425	356	104
Total	202	346	387	368	372	421	355	380	383	425	356	104

Autres non-infractions

	2000	2013	2014	2015	2016	2017	2018	2019	2020	2021	2022	2023
Non-respect des conditions	1			1		3	3	5	2	1	1	



Autres non-infractions

	2000	2013	2014	2015	2016	2017	2018	2019	2020	2021	2022	2023
Procès-verbal d'information	19	1	2	3	4		9	2	3	2	3	1
Notification		7	10	4	22	5	9	5	1	5	11	4
Dégradation involontaire câbles (non-télécom)		14	20	9	10		6	1	1	2	2	1
Comportement lié à une radicalisation violente					1			1				
Demande signalement surveillance électronique										2	4	1
Fonction de contrôle armes	1		1		1	1				8	3	
Autres non infractions	19											
Total	40	22	33	17	38	9	27	14	7	20	24	7