

# ***STATISTIQUES POLICIERES DE CRIMINALITE***

---

*LIEU DE PERPETRATION: ZONE DE POLICE*

**VLAAMSE ARDENNEN**

***2000 - Trimestre 1 2023***

*Police fédérale - DGRIDRIIBIPOL*

# ***STATISTIQUES POLICIERES DE CRIMINALITE***

---

*LIEU DE PERPETRATION: ZONE DE POLICE*

**VLAAMSE ARDENNEN**

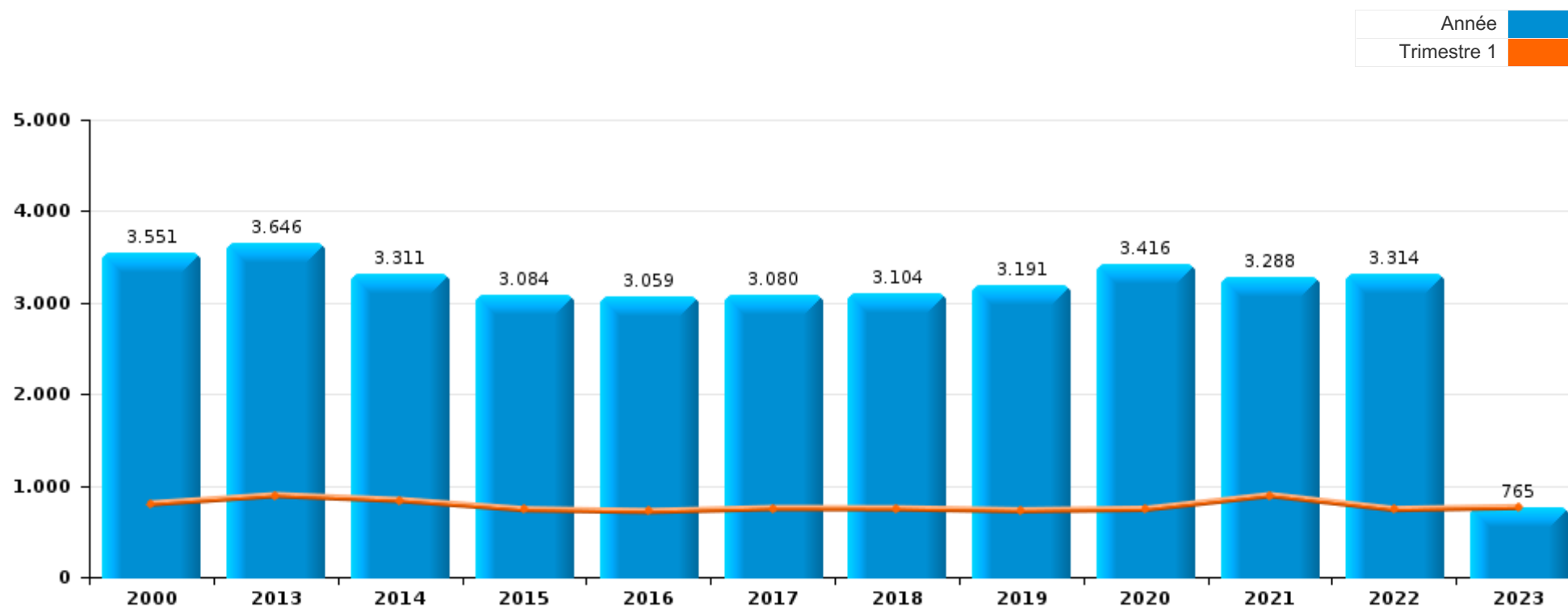
***PARTIE I : INFRACTIONS JUDICIAIRES***

## CRIMINALITE ENREGISTREE COMMISE AU NIVEAU DE LA ZONE DE POLICE



### VLAAMSE ARDENNEN

	2000	2013	2014	2015	2016	2017	2018	2019	2020	2021	2022	2023
Nombre total des délits	3.551	3.646	3.311	3.084	3.059	3.080	3.104	3.191	3.416	3.288	3.314	765



FPF/DGR/DRI/BIPOL - Statistiques policières de criminalité (date de clôture: 22/09/2023)

Les données pour les années 2001 jusqu'à 2012 ne sont plus publiées mais restent disponibles sur demande auprès du service BIPOL.

Les données pour 2023 ne concernent que le 1er trimestre.



VLAAMSE ARDENNEN

	2000	2013	2014	2015	2016	2017	2018	2019	2020	2021	2022	2023
Vol et extorsion	1.119	1.304	1.001	936	917	966	908	982	632	642	735	179
Dégradation de la propriété	448	416	412	324	383	339	293	284	251	223	275	68
Infr. contre l'intégrité physique	262	336	354	337	287	292	288	305	231	245	350	86
Infr. contre autres valeurs morales et sentiments	136	240	276	281	246	253	248	289	247	237	234	74
Fraude	493	171	166	173	171	157	222	241	284	258	282	55
Drogues	170	228	274	183	145	193	189	156	264	189	179	41
Criminalité informatique		76	30	46	55	56	69	101	304	559	532	91
Infr. contre la sécurité publique	175	116	113	105	103	99	68	107	99	91	111	22
Environnement	145	82	111	100	101	79	67	62	70	74	72	24
Armes et explosifs	16	56	66	74	86	82	218	79	97	100	63	16
Registre de population	8	104	79	97	125	87	67	57	76	74	70	21
Infr. contre la famille	129	126	86	61	53	46	50	105	76	31	59	7
Ivresse et alcool	55	107	88	81	78	82	65	73	36	49	58	11
Législation sur les étrangers	28	51	36	24	75	96	97	95	57	58	54	13
Santé publique	6	1	7	3	5	1	4	3	414	202	6	
Infr. contre les moeurs	47	48	52	56	47	59	66	61	70	63	61	11
Infr. contre la foi publique	57	42	43	40	44	38	50	45	76	82	61	21
Autres lois spéciales	16	24	23	38	33	43	51	25	30	27	27	6
Protection de la jeunesse	48	43	34	39	32	22	11	37	19	15	22	3
Infr. contre l'autorité publique	18	23	20	26	26	38	17	28	30	23	19	9
Protection de la personne	59	7	8	6	10	6	14	13	26	12	16	1
Code pénal social	1	5	4	6	9	7	12	7	11	11	12	3
Infr. contre la liberté individuelle	3	11	5	6	8	9	6	5	4	5	4	2
Contravention Code pénal	60					1						
Législation économique	1	3	1	5	9	5	7	11	3	6	6	1
Hormones et dopage	3	7	4	9	3	7	2	6	3	4	4	
Carte d'identité	18	6	5	8	2	7	1		2		1	
Travail	10	5	4	7		1	10	4	1	4		
Protection des revenus publics	2	1	4	1	3	2	2	3	1	1		
Infr. relative au statut juridique de l'enfant	3	4	1	4				1				
Autres infractions Code pénal			2	5	1	2		1	1			
Pratiques commerciales	4		1	3		2		1		1		
Législation sur les élections	11											
Traite des êtres humains		1			1	1	1	2		1	1	
Loi du football		1				2		2		1		
Exercice illégal de l'autorité publique		1	1		1		1		1			
<b>Sous-total</b>	<b>3.551</b>	<b>3.646</b>	<b>3.311</b>	<b>3.084</b>	<b>3.059</b>	<b>3.080</b>	<b>3.104</b>	<b>3.191</b>	<b>3.416</b>	<b>3.288</b>	<b>3.314</b>	<b>765</b>
<b>Contravention règlement policier local</b>		275	245	234	210	261	258	244	244	273	345	95
<b>Sous-total</b>		<b>275</b>	<b>245</b>	<b>234</b>	<b>210</b>	<b>261</b>	<b>258</b>	<b>244</b>	<b>244</b>	<b>273</b>	<b>345</b>	<b>95</b>
<b>Total</b>	<b>3.551</b>	<b>3.921</b>	<b>3.556</b>	<b>3.318</b>	<b>3.269</b>	<b>3.341</b>	<b>3.362</b>	<b>3.435</b>	<b>3.660</b>	<b>3.561</b>	<b>3.659</b>	<b>860</b>

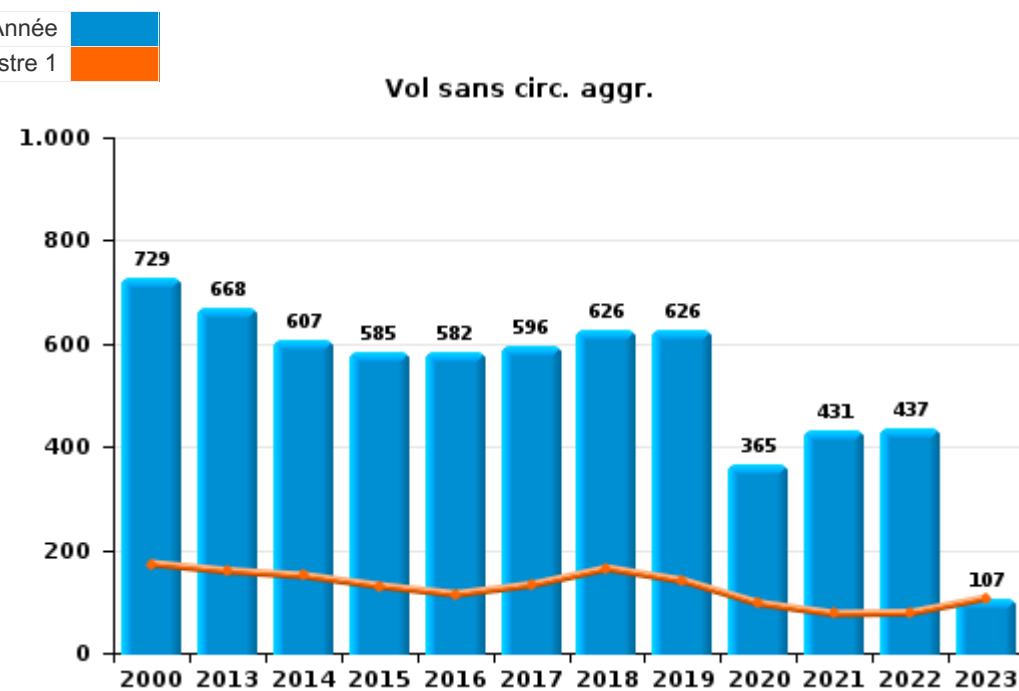
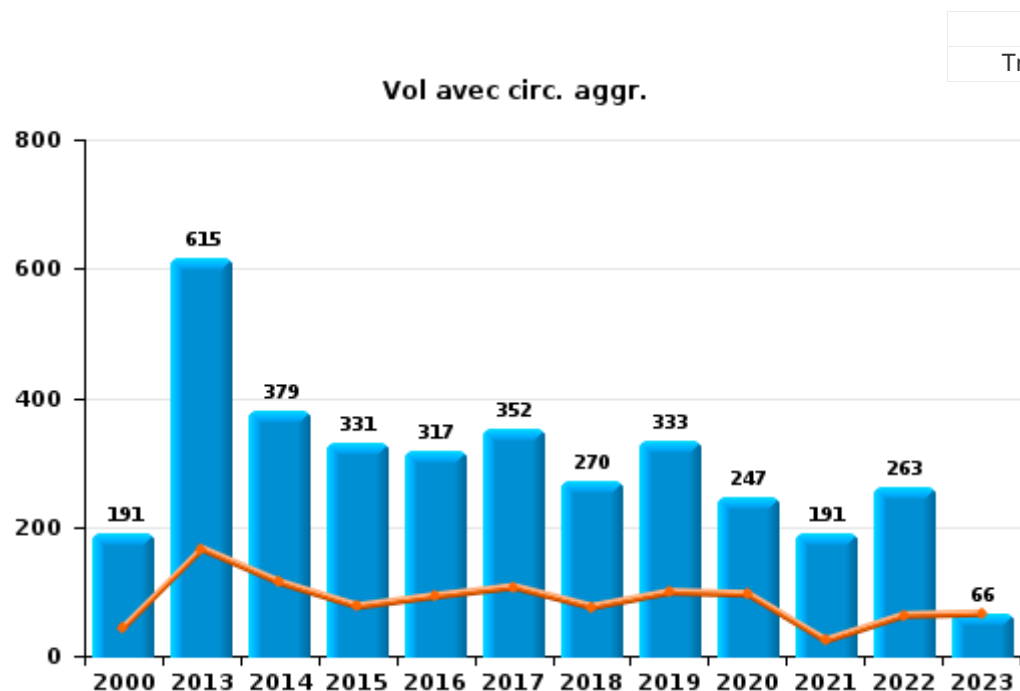
FPF/DGR/DRI/BIPOL - Statistiques policières de criminalité (date de clôture: 22/09/2023)  
 Les données pour les années 2001 jusqu'à 2012 ne sont plus publiées mais restent disponibles sur demande auprès du service BIPOL.  
 Les données pour 2023 ne concernent que le 1er trimestre.



I.1. Catégorie des infractions : Vol et extorsion (top 5 des infractions au niveau national 2022)

VLAAMSE ARDENNEN

	2000	2013	2014	2015	2016	2017	2018	2019	2020	2021	2022	2023
Vol sans circ. agr.	729	668	607	585	582	596	626	626	365	431	437	107
Vol avec circ. agr.	191	615	379	331	317	352	270	333	247	191	263	66
Vol non spécifié	196	1	2	2		1	3				2	
Extorsion	1	20	13	18	18	17	9	23	20	20	33	6
Autres	2											
<b>Total</b>	<b>1.119</b>	<b>1.304</b>	<b>1.001</b>	<b>936</b>	<b>917</b>	<b>966</b>	<b>908</b>	<b>982</b>	<b>632</b>	<b>642</b>	<b>735</b>	<b>179</b>



FPF/DGR/DRI/BIPOL - Statistiques policières de criminalité (date de clôture: 22/09/2023)  
 Les données pour les années 2001 jusqu'à 2012 ne sont plus publiées mais restent disponibles sur demande auprès du service BIPOL.  
 Les données pour 2023 ne concernent que le 1er trimestre.



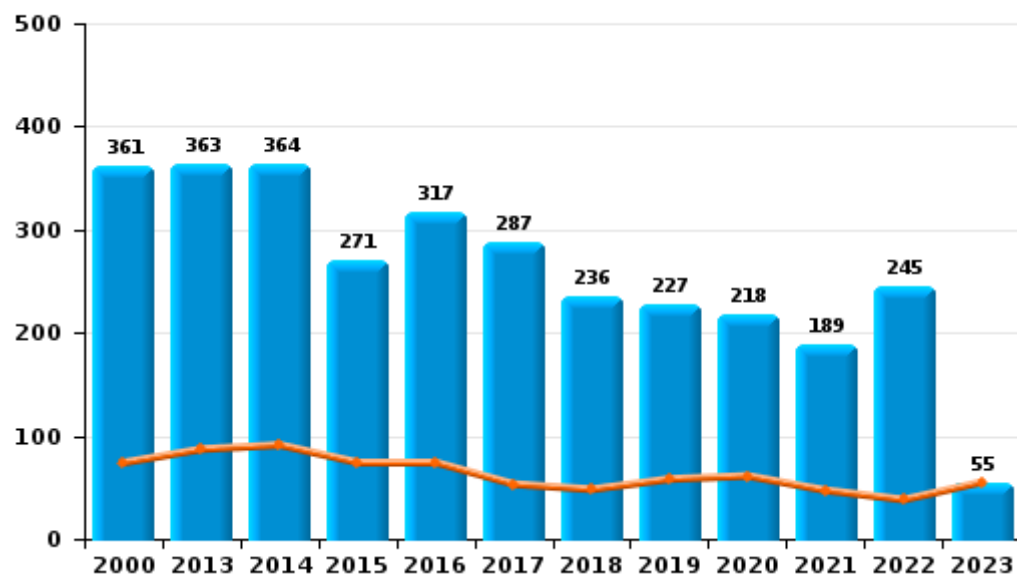
I.2. Catégorie des infractions : Dégradation de la propriété (top 5 des infractions au niveau national 2022)

VLAAMSE ARDENNEN

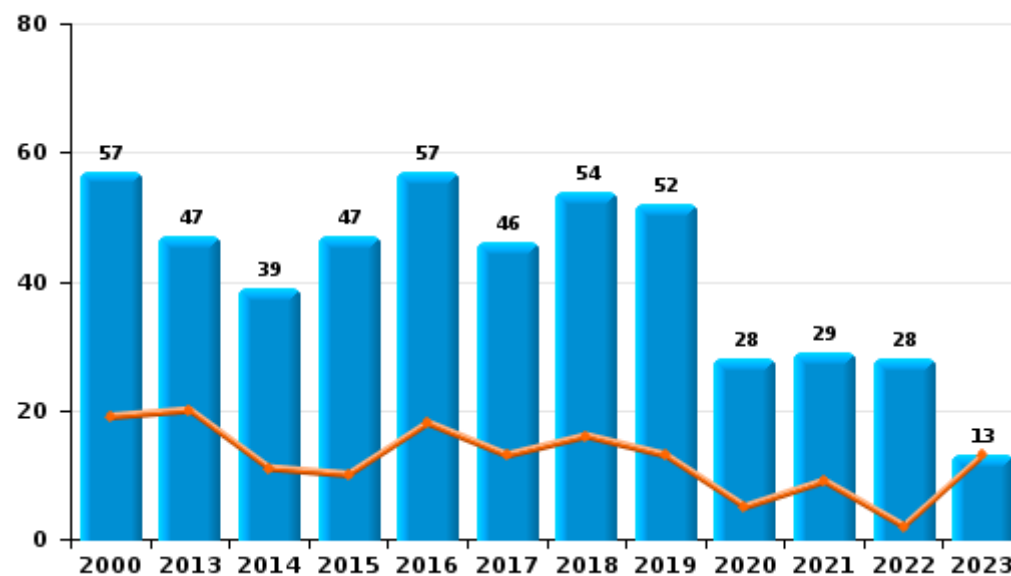
	2000	2013	2014	2015	2016	2017	2018	2019	2020	2021	2022	2023
Vandalisme	361	363	364	271	317	287	236	227	218	189	245	55
Incendie involontaire	50	40	30	41	42	38	37	31	23	25	15	6
Incendie volontaire	7	7	9	6	15	8	17	21	5	4	13	7
Destruction, dénaturation, dégradation	27	6	9	6	9	6	3	4	5	5	2	
Destruction par explosion volontaire	3							1				
<b>Total</b>	<b>448</b>	<b>416</b>	<b>412</b>	<b>324</b>	<b>383</b>	<b>339</b>	<b>293</b>	<b>284</b>	<b>251</b>	<b>223</b>	<b>275</b>	<b>68</b>



Vandalisme



Incendie

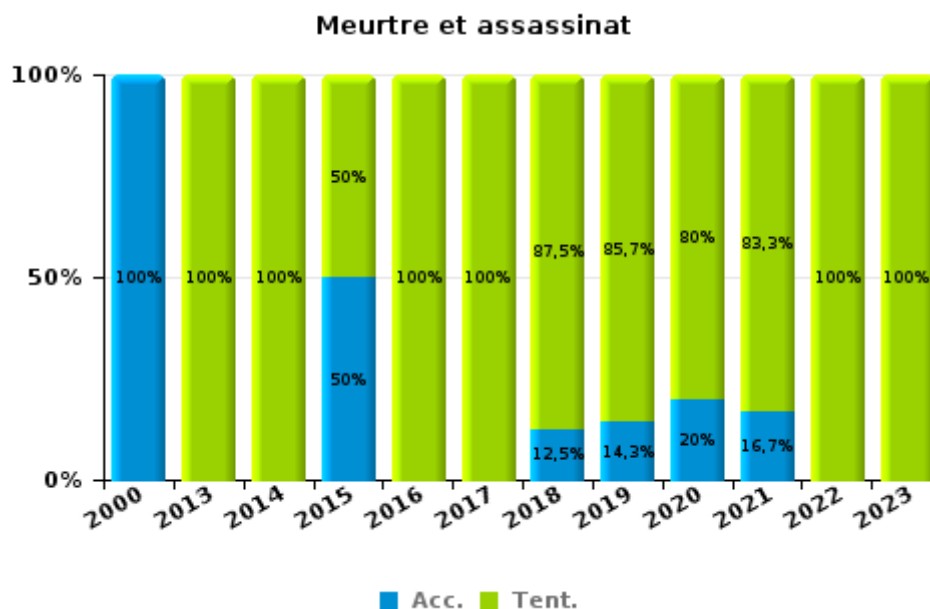
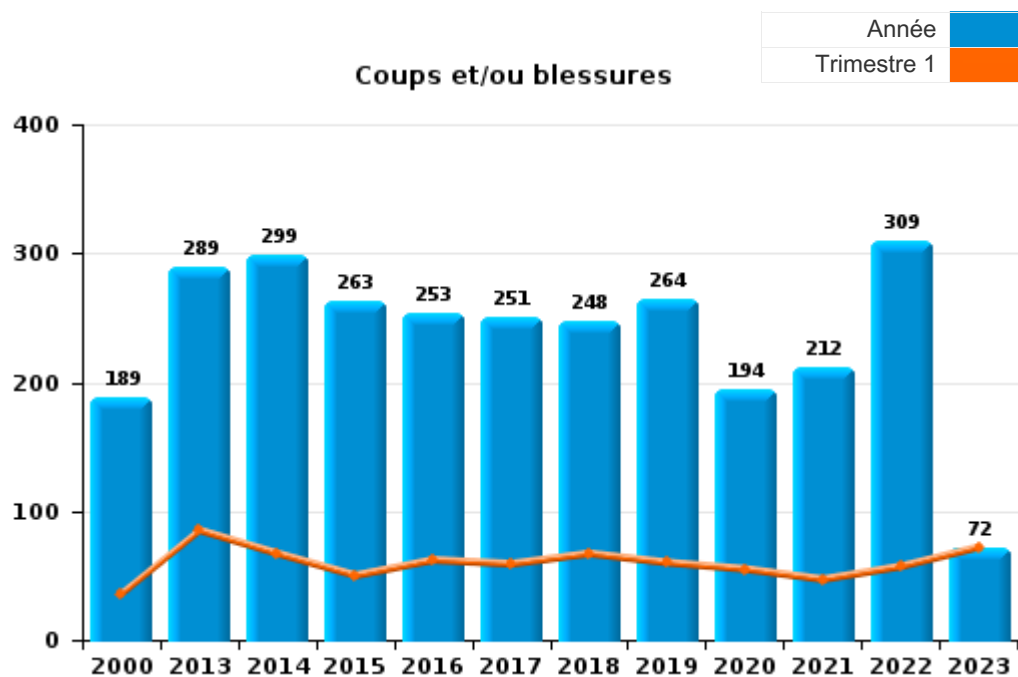




I.3. Catégorie des infractions : Infr. contre l'intégrité physique (top 5 des infractions au niveau national 2022)

VLAAMSE ARDENNEN

	2000	2013	2014	2015	2016	2017	2018	2019	2020	2021	2022	2023
Coups et/ou blessures	189	289	299	263	253	251	248	264	194	212	309	72
Autres	72	43	53	70	32	33	32	34	32	27	32	12
Meurtre et assassinat	1	4	2	4	2	8	8	7	5	6	9	2
<b>Total</b>	<b>262</b>	<b>336</b>	<b>354</b>	<b>337</b>	<b>287</b>	<b>292</b>	<b>288</b>	<b>305</b>	<b>231</b>	<b>245</b>	<b>350</b>	<b>86</b>





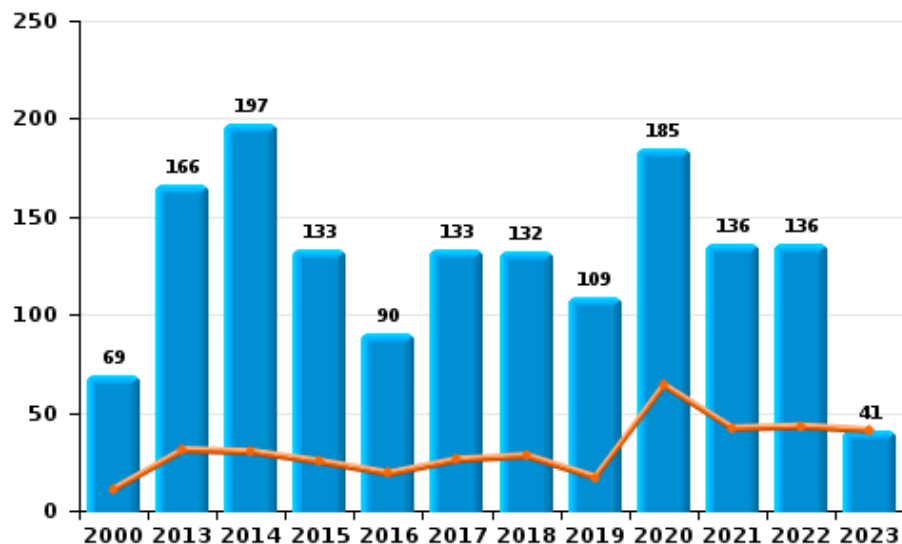
I.4. Catégorie des infractions : Drogues (top 5 des infractions au niveau national 2022)

VLAAMSE ARDENNEN

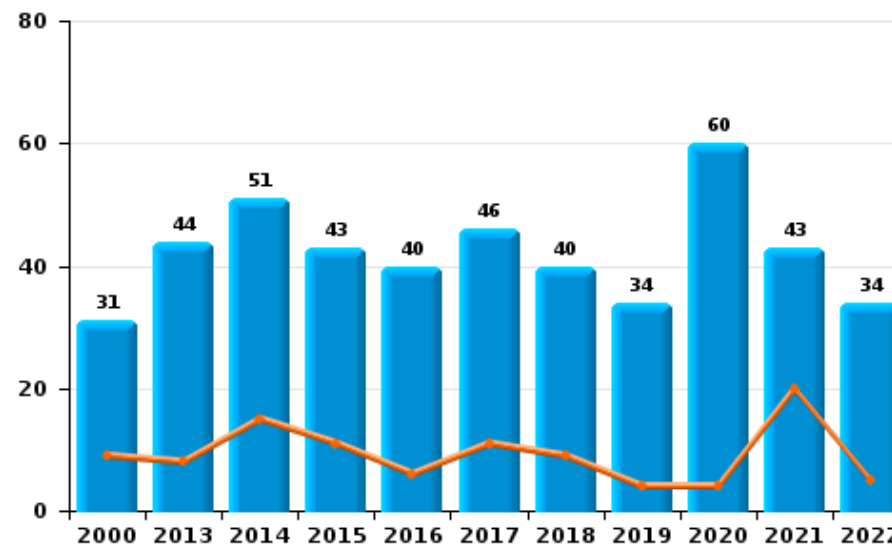
	2000	2013	2014	2015	2016	2017	2018	2019	2020	2021	2022	2023
Détention	69	166	197	133	90	133	132	109	185	136	136	41
Commerce	31	44	51	43	40	46	40	34	60	43	34	
Usage	60	3	2	2	3	6	3	3	4		4	
Fabrication	1	8	15	5	8	7	9	7	13	4	2	
Importation et exportation	7	7	5		4	1	2	1	2	5	1	
Autres	2		4				3	2		1	2	
<b>Total</b>	<b>170</b>	<b>228</b>	<b>274</b>	<b>183</b>	<b>145</b>	<b>193</b>	<b>189</b>	<b>156</b>	<b>264</b>	<b>189</b>	<b>179</b>	<b>41</b>

Année	<span style="color: blue;">■</span>
Trimestre 1	<span style="color: orange;">■</span>

Détention



Commerce



FPF/DGR/DRI/BIPOL - Statistiques policières de criminalité (date de clôture: 22/09/2023)  
 Les données pour les années 2001 jusqu'à 2012 ne sont plus publiées mais restent disponibles sur demande auprès du service BIPOL.  
 Les données pour 2023 ne concernent que le 1er trimestre.





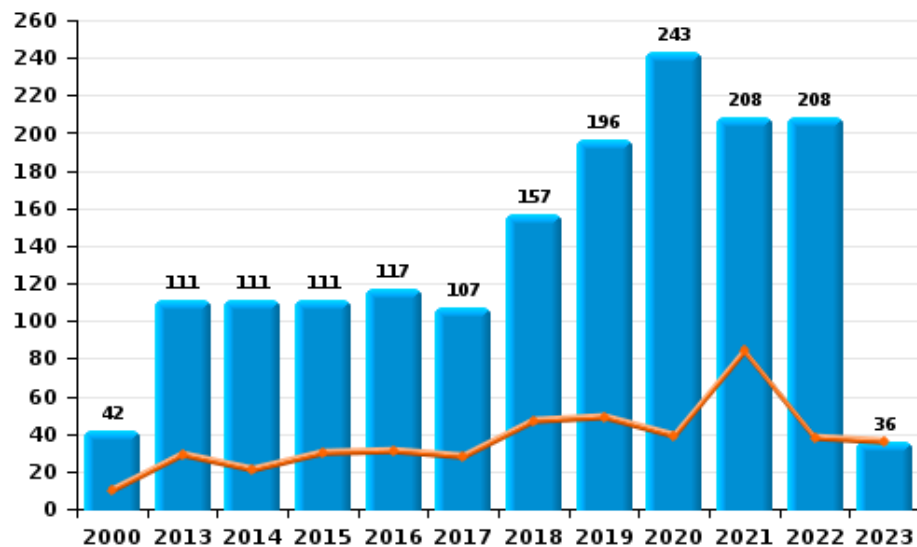
I.5. Catégorie des infractions : Fraude (top 5 des infractions au niveau national 2022)

VLAAMSE ARDENNEN

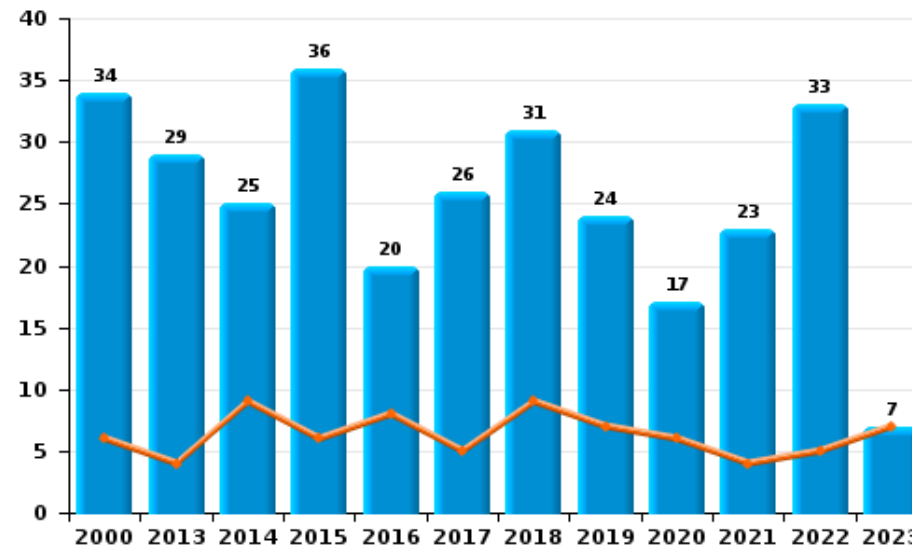
	2000	2013	2014	2015	2016	2017	2018	2019	2020	2021	2022	2023
Abus de confiance et infr. apparentées	34	29	25	36	20	26	31	24	17	23	33	7
Détournement et destruction frauduleuse	381	17	18	12	20	6	15	13	14	15	25	6
Escroquerie	42	111	111	111	117	107	157	196	243	208	208	36
Fraudes: Autres	14	6	1	2	2	6	10	4	5	6	3	3
Grivèlerie	19	5	7	9	7	8	5	4	2	1	6	
Infr. liées à l'insolvabilité		1	3	2	4	3	1		1	1	4	1
Recel	3	2	1	1	1	1	3		2	4	3	2
<b>Total</b>	<b>493</b>	<b>171</b>	<b>166</b>	<b>173</b>	<b>171</b>	<b>157</b>	<b>222</b>	<b>241</b>	<b>284</b>	<b>258</b>	<b>282</b>	<b>55</b>



Escroquerie



Abus de confiance et infr. apparentée





# ***STATISTIQUES POLICIERES DE CRIMINALITE***

---

*LIEU DE PERPETRATION: ZONE DE POLICE*

**VLAAMSE ARDENNEN**

***PARTIE II : FIGURES CRIMINELLES / PHENOMENES***



**VLAAMSE ARDENNEN**

**FC Vol moyen de transport**

	2000	2013	2014	2015	2016	2017	2018	2019	2020	2021	2022	2023
Vol de voiture	41	32	20	28	23	19	22	10	9	9	10	3
Vol de moto	2	4	2	2	3	2	2	2	1	1	1	
Carjacking	1	2			2							
Homejacking		1	1			1						
Vol dans les garages		4		1	4	5		1		1		
Vol de vélomoteur	56	11	11	6	10	12	5	3	3	2	6	1
Vol de vélo	278	176	140	111	141	195	179	142	92	104	119	16

**FC Cambriolage**

	2000	2013	2014	2015	2016	2017	2018	2019	2020	2021	2022	2023
Cambriolage dans habitation	138	267	155	127	138	152	125	181	119	88	126	29
Cambriolage ds entreprise ou commerce	50	82	40	64	42	59	30	21	26	23	28	6
Cambriolage ds service public ou bâtiment administ	9	23	31	19	12	28	19	11	7	7	8	7
Vol au bélier		3				1						
Cambriolage dans bâtiment (total)	194	372	225	210	191	237	174	213	151	118	162	42



**FC Vol autre**

	2000	2013	2014	2015	2016	2017	2018	2019	2020	2021	2022	2023
Vol à main armée	7	9	3	1	9	14	3	5		4	5	2
Vol avec violence sans arme	11	35	24	25	35	28	16	36	25	19	25	7
Vol dans ou sur un véhicule	110	81	103	62	67	48	66	88	41	72	84	11
Vol d'armes et explosifs	3	7	4	2	3	2	7	2	2	1	2	
Steaming		2	1	1	1	2		3				1
Arrachage de sac à main		1	1	1	3	2					1	
Vol à l'arraché	3	3	5	5	6	4	1	4	4	3	1	
Vol à la tire	20	46	39	22	24	15	15	18	13	10	13	1
Vol à l'étalage	35	64	58	74	42	64	85	110	72	96	67	33
Vol par ruse		17	18	14	10	6	5	14	7	20	23	3
Vol de métaux	1	18	7	13	2	7	6	8	4	6	12	3
Vol sur les chantiers	10	29	15	20	8	8	15	10	6	14	13	7
Home-invasion				1	1	1				1		
Vol d'animaux	7	7	4	4	6	7	3	8		2	3	1
Vol de cargaison			1	1		2	4	4	2	7		3

**Criminalité ICT**

	2000	2013	2014	2015	2016	2017	2018	2019	2020	2021	2022	2023
Fraude de cartes de paiements	3	14	4	9	12	5	8	12	11	5	6	1
Phishing		4			2	1	3		131	220	146	26
Ransomware						1	1		1	1		
Shouldersurfing			2		1	2	1		2			
Skimming		5	2	3	6	1	1	1	5		1	



**FC Autre**

	2000	2013	2014	2015	2016	2017	2018	2019	2020	2021	2022	2023
<b>Violence contre les métiers d'intérêt général</b>	2	14	11	10	11	18	16	15	14	18	12	5
<b>Viol collectif</b>	1		1	1		3	1					
<b>Graffiti</b>	3	1	7	6	9	7	10	7	6	4	10	3
<b>Dégradation de voiture</b>	12	180	174	131	137	118	99	99	96	83	93	21
<b>Rixe au couteau</b>		1		1		4		2		3		2

**PH Violence intrafamiliale (VIF)**

	2000	2013	2014	2015	2016	2017	2018	2019	2020	2021	2022	2023
<b>VIF: physique, dans le couple</b>	23	60	77	67	73	71	80	79	68	63	92	15
<b>VIF: physique, envers des descendants</b>	1	6	12	7	6	10	7	10	17	11	14	5
<b>VIF: physique, envers d'autres membres</b>	38	12	13	17	17	11	15	14	18	10	16	2
<b>VIF: sexuelle, dans le couple</b>				1		1		1	1			
<b>VIF: sexuelle, envers des descendants</b>	2		2	3	3	4	4	6	1	1	1	
<b>VIF: sexuelle, envers d'autres membres</b>			1			1	1	1				
<b>VIF: psychique, dans le couple</b>	96	138	91	72	62	63	62	123	99	56	89	14
<b>VIF: psychique, envers des descendants</b>		1	1	4	1	1		1	2	5	2	
<b>VIF: psychique, envers d'autres membres</b>		3	4	4	5	6	3	8	7	9	3	
<b>VIF: économique, dans le couple</b>		3	7	4	4	6	5	9	12	8	8	3
<b>VIF: économique, envers des descendants</b>	4	2		1	4	1		1	2			
<b>VIF: économique, envers d'autres membres</b>	41	7	12	4	9	11	4	4	5	4	8	2



**PH Hormones et dopage**

	2000	2013	2014	2015	2016	2017	2018	2019	2020	2021	2022	2023
Dopage humain	1	3	4	9	3	7	2	6	3	5	3	
Engraissement illégal	3	1		1		1		1				

**PH Drogues**

	2000	2013	2014	2015	2016	2017	2018	2019	2020	2021	2022	2023
Vente de cocaïne		2	4	2	6	5	8	3	17	8	13	
Import-export de cocaïne					1						1	
Production de drogues synthétiques			3	1				1				
Import-export de drogues synthétiques										1		
Vente de drogues synthétiques		11	15	9	12	11	6	13	5	16	12	
Production de cannabis (culture)		4	7	1	4	1	5	5	4		1	
Import-export de cannabis en grande quantité										1		
Vente de cannabis en grande quantité						1				3		
Import-export d'héroïne										1	1	
Vente-traffic d'héroïne	2	12	6	5	7	5	2	2	5		3	

**PH Trafic d'armes**

	2000	2013	2014	2015	2016	2017	2018	2019	2020	2021	2022	2023
Commerce et production d'arme à feu et mun.		1							2	1		
Commerce et production d'arme non à feu			1				1					

**PH Traite des êtres humains**

	2000	2013	2014	2015	2016	2017	2018	2019	2020	2021	2022	2023
TEH - exploitation économique		1			1	1		1			1	
TEH - exploitation sexuelle	1		1	1			1	1		1	3	



**PH Violence dans l'espace public**

	2000	2013	2014	2015	2016	2017	2018	2019	2020	2021	2022	2023
Violence physique (transport public)	4	5	8	5	8	9	8	7	6	5	6	2
Violence physique (voie publique)	34	85	87	82	63	76	72	75	49	69	96	20
Violence physique (autre endroit public)	1	7	5	4	5	5	7	7	4	2	4	2
Violence physique (endroit accessible au public)	49	66	52	58	49	44	42	57	35	31	43	14
Violence sexuelle (transport public)	1	1	1	2	1				1	1	4	
Violence sexuelle (voie publique)	11	5	12	10	5	6	15	9	6	5	6	
Violence sexuelle (autre endroit public)	2	3	2	3	3		3	1	1	7	4	
Violence sexuelle (endroit accessible au public)	8	9	4	2	5	7	11	8	5	6	5	1
Violence psychique (transport public)	3	3	6	2	2	5	6	3	1	4	1	
Violence psychique (voie publique)	43	43	63	39	44	53	55	50	34	40	55	11
Violence psychique (autre endroit public)	10	2	4	4	3	10	3	6	7	3	6	
Violence psychique (endroit accessible au public)	45	25	32	31	24	29	18	29	29	26	22	7
Vol à main armée (transport public)						1		1				
Vol à main armée (voie publique)	2	1			3	1	1			1	2	
Vol à main armée (autre endroit public)												1
Vol à main armée (endroit accessible au public)	2	5	1		2	9	1	2		2		1
Vol avec violence sans arme (transport public)		2	1		1	2		4			1	1
Vol avec violence sans arme (voie publique)	6	7	6	8	12	7	4	11	4	3	3	1
Vol avec violence sans arme (autre endroit public)		2	4				1	1	1			
Vol avec violence sans arme (endr. acces. au pub.)	1	9	5	2	7	5	4	6	6	2	4	





PH Autre

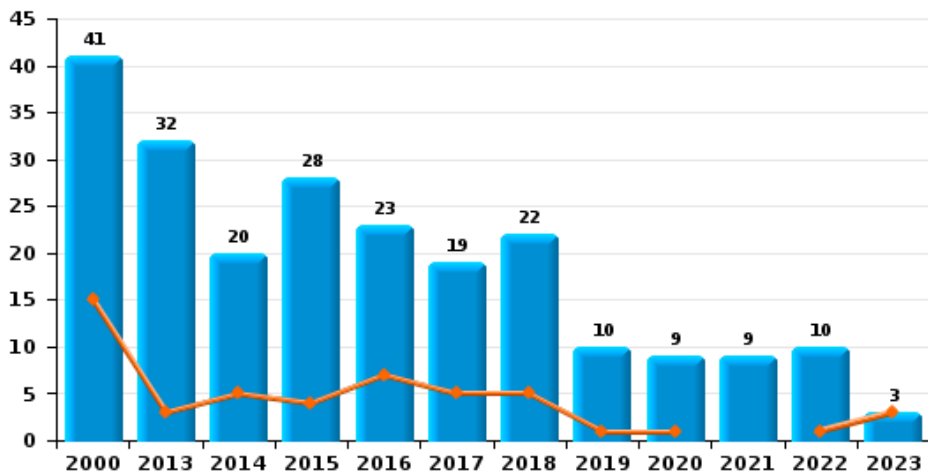
	2000	2013	2014	2015	2016	2017	2018	2019	2020	2021	2022	2023
Faux policiers		1		1			1	1				
Terrorisme, extrémisme et radicalisme					2				1	1	1	
Cyberharcèlement	4	55	73	89	80	86	71	93	97	110	95	22
Fraude à l'identité	12	17	22	21	33	27	61	55	72	84	58	14



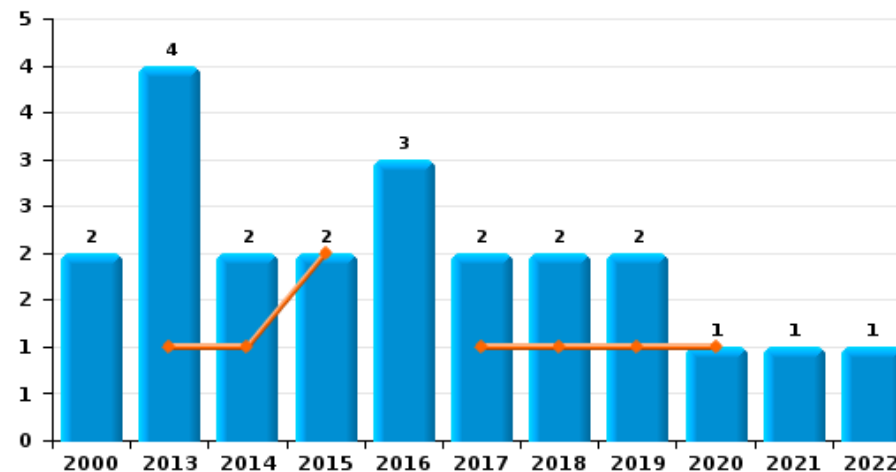
**VLAAMSE ARDENNEN**

Année ■  
Trimestre 1 ■

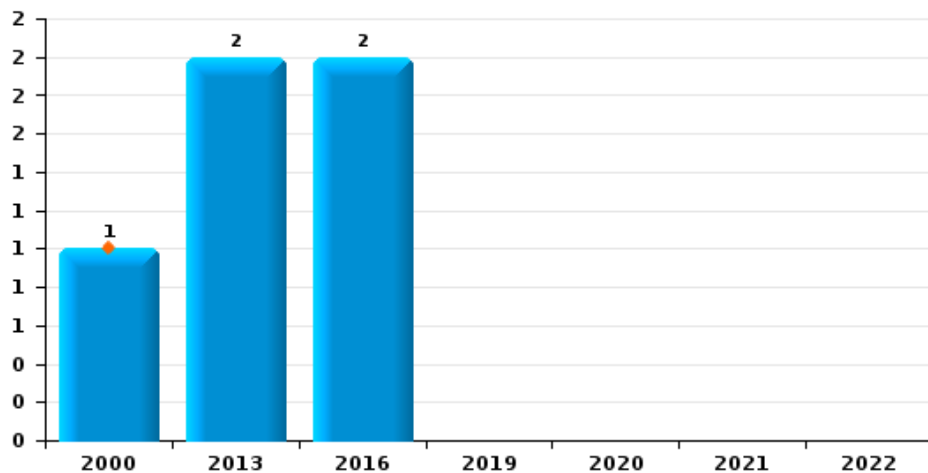
**Vol de voiture**



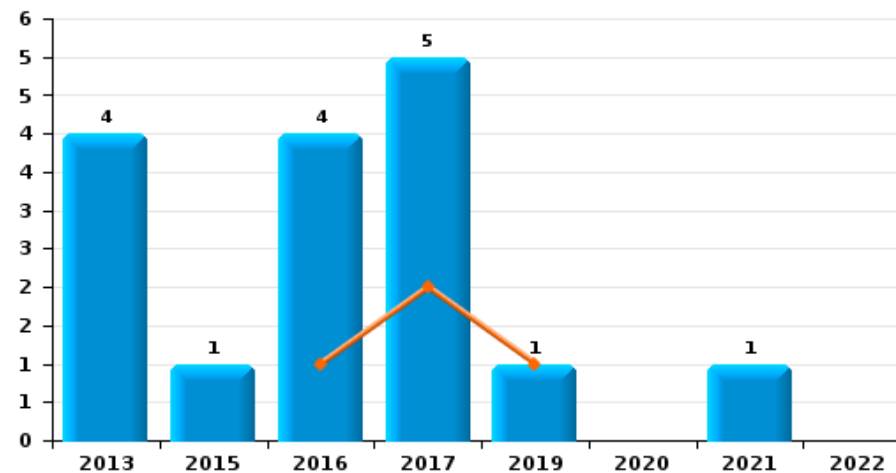
**Vol de moto**



**Carjacking**



**Vol dans les garages**

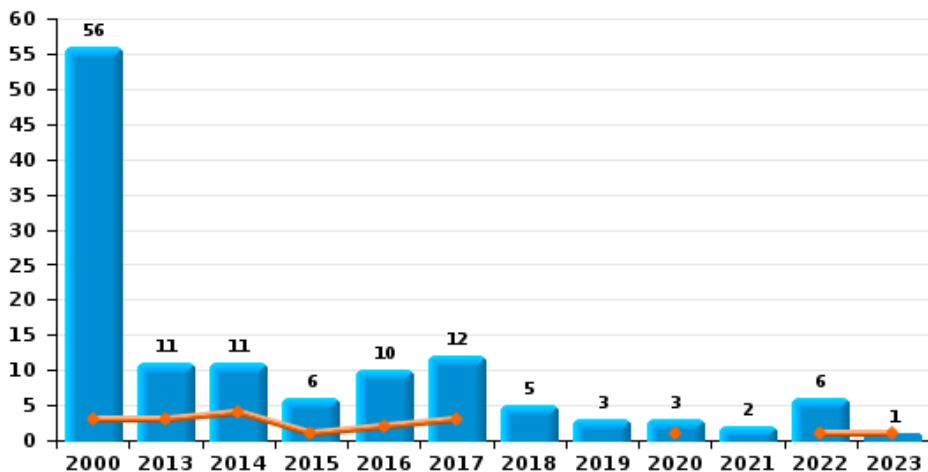




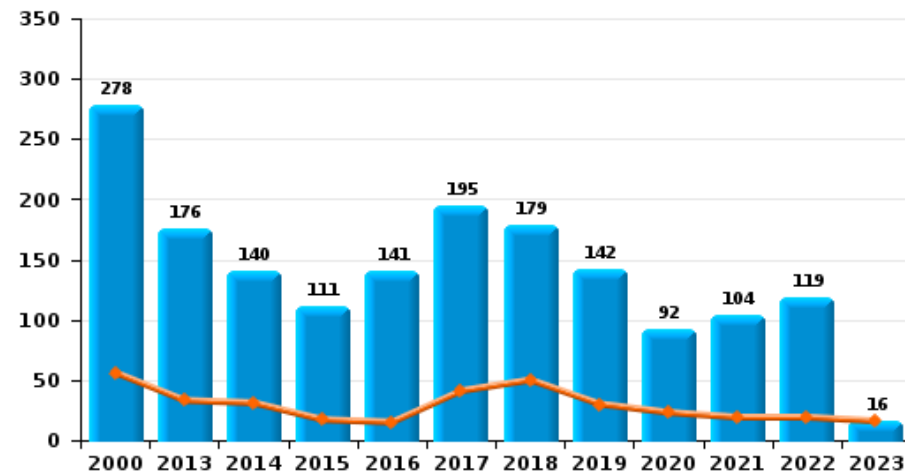
**VLAAMSE ARDENNEN**

Année ■  
Trimestre 1 ■

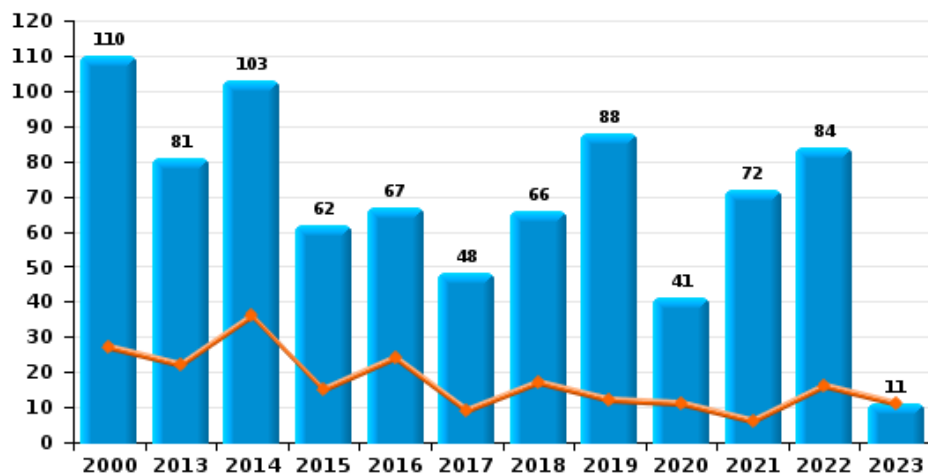
**Vol de vélomoteur**



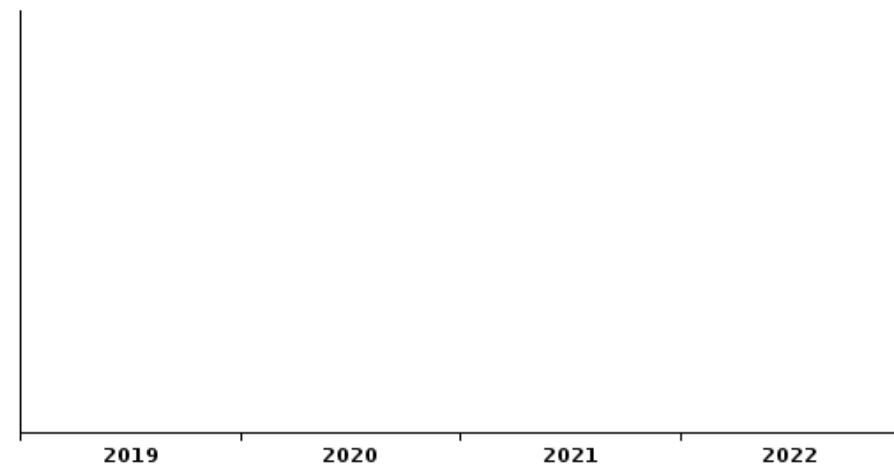
**Vol de vélo**



**Vol dans ou sur un véhicule**



**Sacjacking dans une voiture**

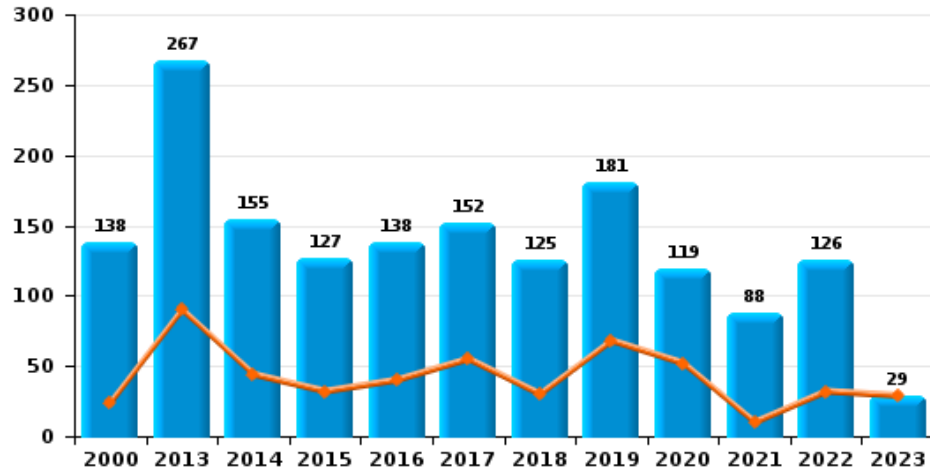




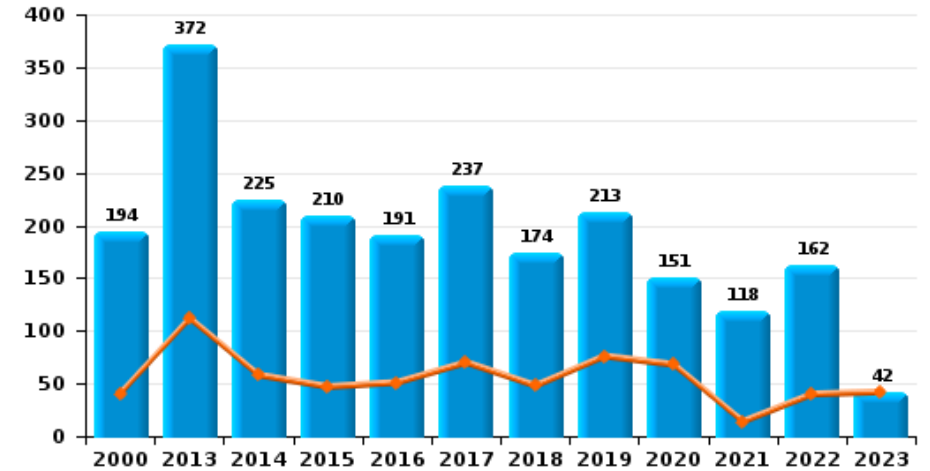
**VLAAMSE ARDENNEN**

Année ■  
Trimestre 1 ■

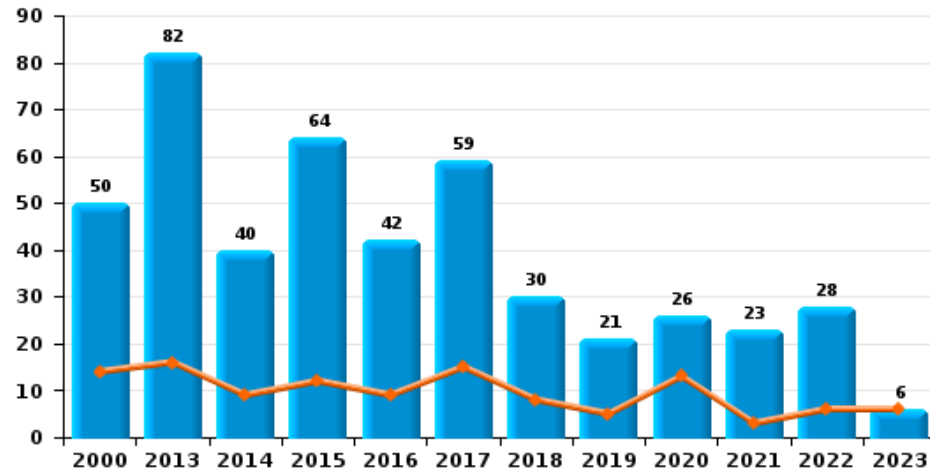
**Cambrilage dans habitation**



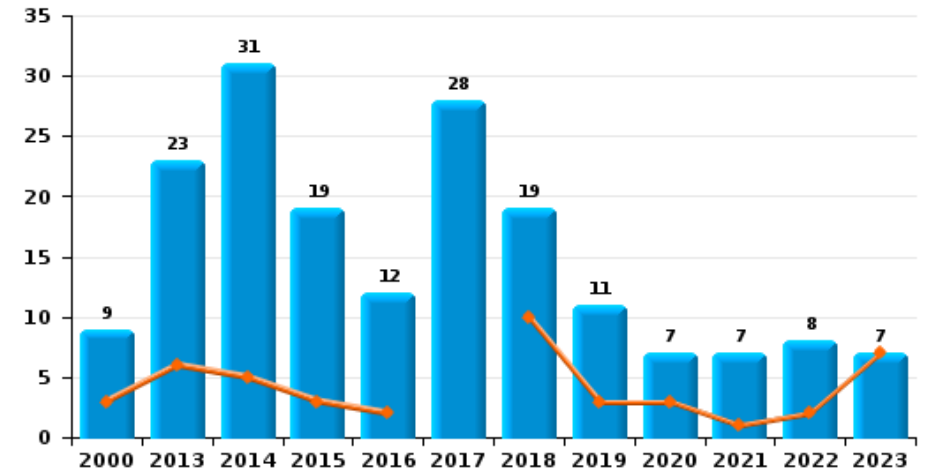
**Cambrilage dans bâtiment (total)**



**Cambrilage ds entreprise ou commerce**



**Cambrilage ds service public ou bâtiment administ**

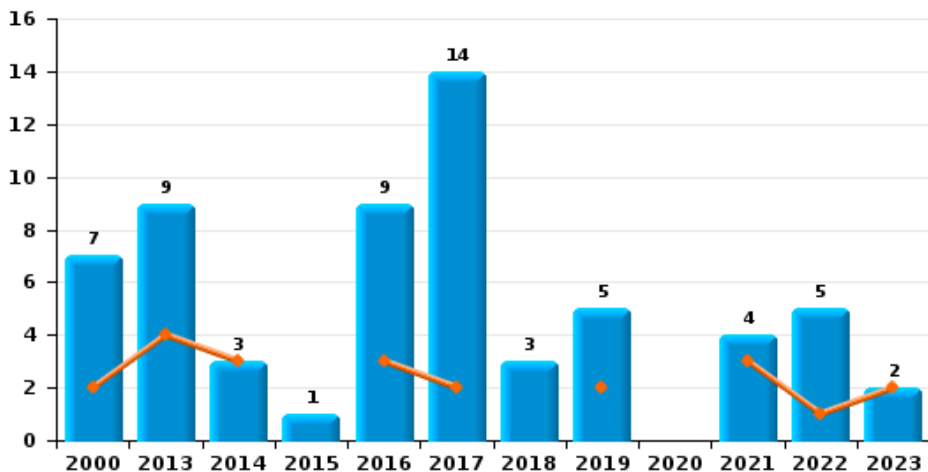




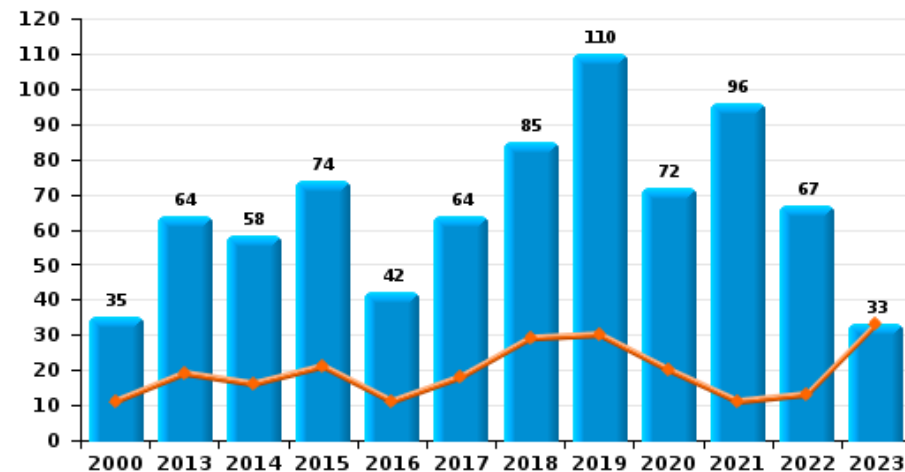
**VLAAMSE ARDENNEN**

Année ■  
Trimestre 1 ■

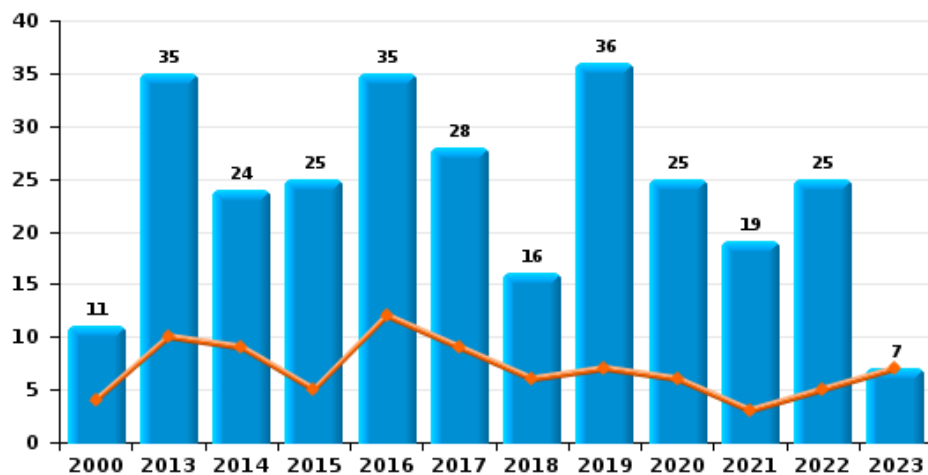
**Vol à main armée**



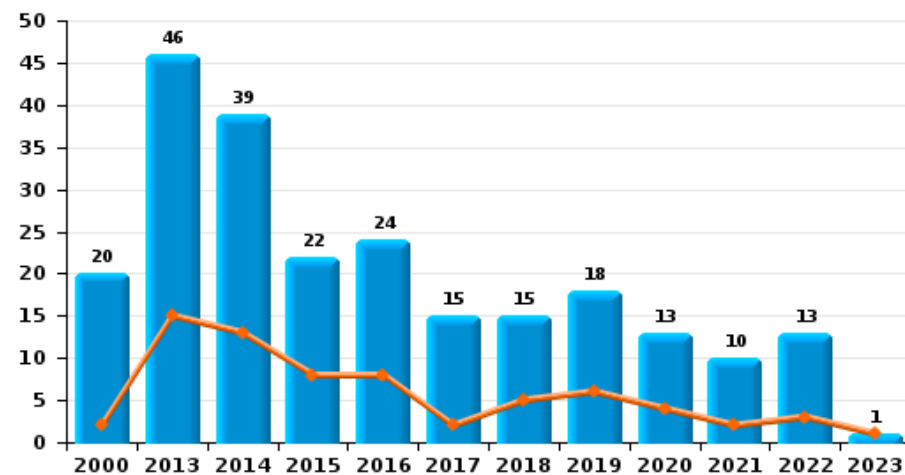
**Vol à l'étalage**



**Vol avec violence sans arme**

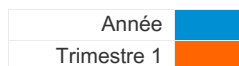


**Vol à la tire**

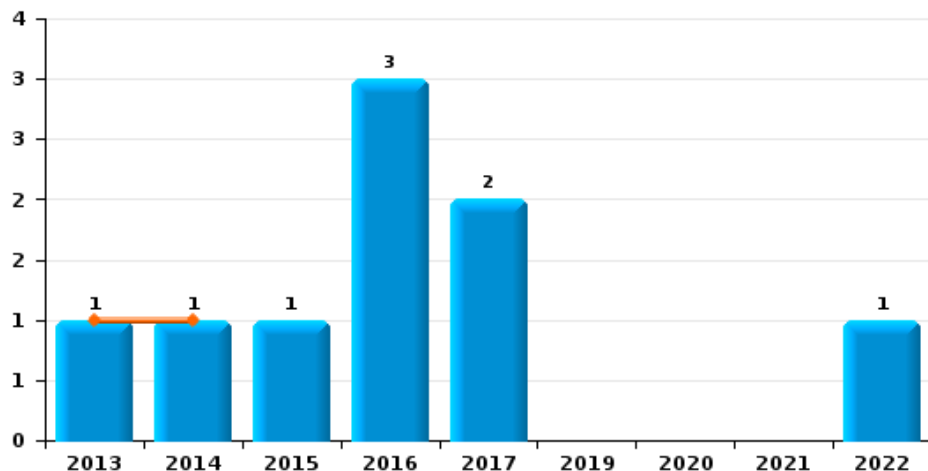




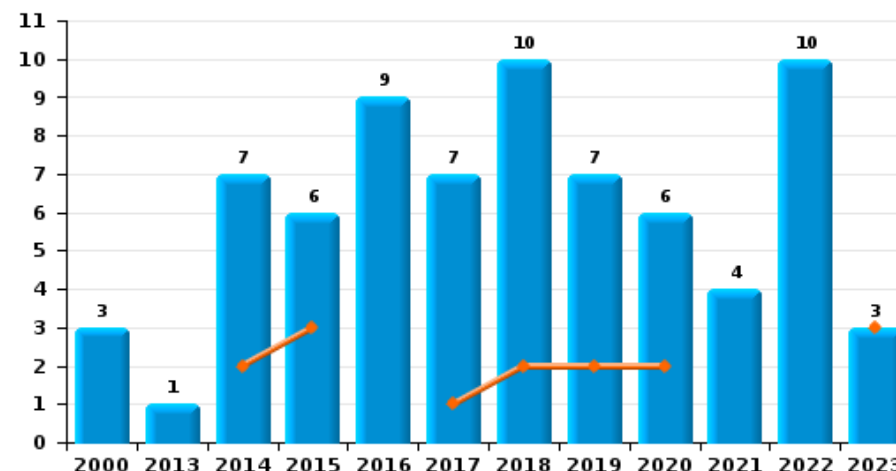
**VLAAMSE ARDENNEN**



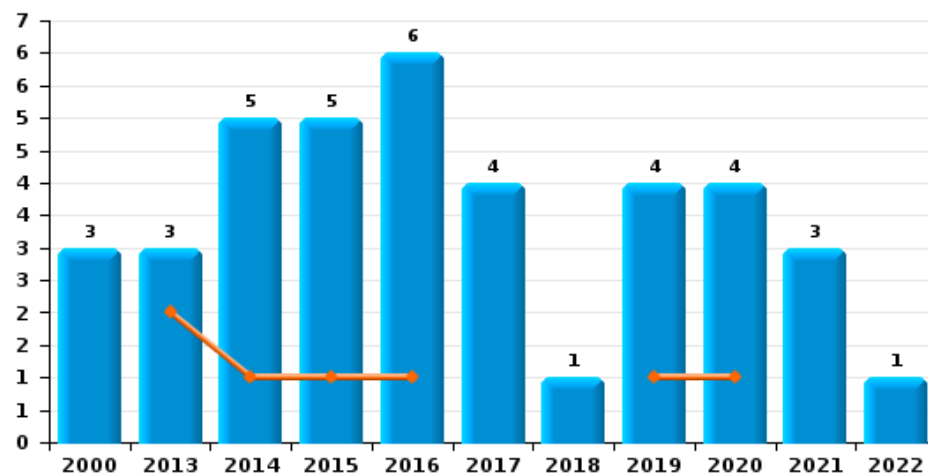
**Arrachage de sac à main**



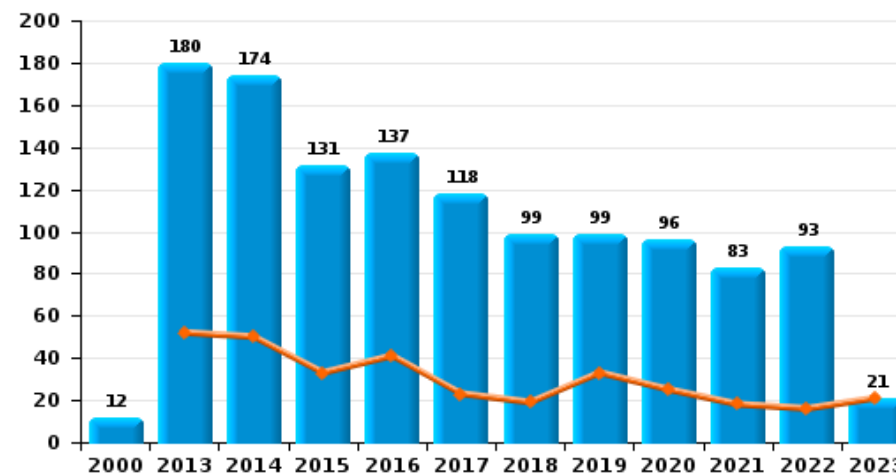
**Graffiti**



**Vol à l'arraché**



**Dégradation de voiture**





**VLAAMSE ARDENNEN**

**FC Vol moyen de transport**

		2000	2013	2014	2015	2016	2017	2018	2019	2020	2021	2022	2023
Vol de voiture	Trim 1	15	3	5	4	7	5	5	1	1		1	3
	Trim 2	9	9	3	10	6	2	9	3	3	2	1	
	Trim 3	6	16	8	8	5	8	6	3	2	5	3	
	Trim 4	11	4	4	6	5	4	2	3	3	2	5	
	<b>Total</b>	<b>41</b>	<b>32</b>	<b>20</b>	<b>28</b>	<b>23</b>	<b>19</b>	<b>22</b>	<b>10</b>	<b>9</b>	<b>9</b>	<b>10</b>	<b>3</b>
Vol de moto	Trim 1		1	1	2		1	1	1	1			
	Trim 2	2	2				1	1			1		
	Trim 3		1	1		2							
	Trim 4					1			1			1	
	<b>Total</b>	<b>2</b>	<b>4</b>	<b>2</b>	<b>2</b>	<b>3</b>	<b>2</b>	<b>2</b>	<b>2</b>	<b>2</b>	<b>1</b>	<b>1</b>	<b>1</b>
Carjacking	Trim 1	1											
	Trim 2		1										
	Trim 3		1			2							
	<b>Total</b>	<b>1</b>	<b>2</b>			<b>2</b>							
Homejacking	Trim 1		1				1						
	Trim 3			1									
	<b>Total</b>		<b>1</b>	<b>1</b>			<b>1</b>						
Vol dans les garages	Trim 1					1	2		1				
	Trim 2		2			1	1						
	Trim 3		2				2				1		
	Trim 4				1	2							
	<b>Total</b>		<b>4</b>		<b>1</b>	<b>4</b>	<b>5</b>		<b>1</b>		<b>1</b>		



FC Vol moyen de transport

		2000	2013	2014	2015	2016	2017	2018	2019	2020	2021	2022	2023
Vol de vélomoteur	Trim 1	3	3	4	1	2	3			1		1	1
	Trim 2	19	4	1	1	2	2				1	2	
	Trim 3	11	1	2	3	3	2	2	3	1	1	2	
	Trim 4	23	3	4	1	3	5	3		1		1	
	<b>Total</b>	<b>56</b>	<b>11</b>	<b>11</b>	<b>6</b>	<b>10</b>	<b>12</b>	<b>5</b>	<b>3</b>	<b>3</b>	<b>2</b>	<b>6</b>	<b>1</b>
Vol de vélo	Trim 1	56	33	31	17	15	41	50	30	23	19	19	16
	Trim 2	70	46	32	31	24	58	56	37	13	31	29	
	Trim 3	90	54	40	41	54	51	49	49	35	33	38	
	Trim 4	62	43	37	22	48	45	24	26	21	21	33	
	<b>Total</b>	<b>278</b>	<b>176</b>	<b>140</b>	<b>111</b>	<b>141</b>	<b>195</b>	<b>179</b>	<b>142</b>	<b>92</b>	<b>104</b>	<b>119</b>	<b>16</b>





FC Cambriolage

		2000	2013	2014	2015	2016	2017	2018	2019	2020	2021	2022	2023
Cambriolage dans habitation	Trim 1	24	90	44	32	40	55	30	68	52	10	32	29
	Trim 2	43	68	35	41	27	20	18	31	18	16	13	
	Trim 3	33	49	24	24	20	31	29	42	19	23	24	
	Trim 4	38	60	52	30	51	46	48	40	30	39	57	
	<b>Total</b>	<b>138</b>	<b>267</b>	<b>155</b>	<b>127</b>	<b>138</b>	<b>152</b>	<b>125</b>	<b>181</b>	<b>119</b>	<b>88</b>	<b>126</b>	<b>29</b>
Cambriolage ds entreprise ou commerce	Trim 1	14	16	9	12	9	15	8	5	13	3	6	6
	Trim 2	14	26	8	24	9	13	9	5	4	2	7	
	Trim 3	9	21	10	14	6	13	9	5	3	12	7	
	Trim 4	13	19	13	14	18	18	4	6	6	6	8	
	<b>Total</b>	<b>50</b>	<b>82</b>	<b>40</b>	<b>64</b>	<b>42</b>	<b>59</b>	<b>30</b>	<b>21</b>	<b>26</b>	<b>23</b>	<b>28</b>	<b>6</b>
Cambriolage ds service public ou bâtiment administ	Trim 1	3	6	5	3	2		10	3	3	1	2	7
	Trim 2		7	10	9	3	9	3	3	2	2	1	
	Trim 3	1	2	9	4	2	9	2	3	1		5	
	Trim 4	5	8	7	3	5	10	4	2	1	4		
	<b>Total</b>	<b>9</b>	<b>23</b>	<b>31</b>	<b>19</b>	<b>12</b>	<b>28</b>	<b>19</b>	<b>11</b>	<b>7</b>	<b>7</b>	<b>8</b>	<b>7</b>
Vol au bélier	Trim 1						1						
	Trim 2		1										
	Trim 4		2										
	<b>Total</b>		<b>3</b>				<b>1</b>						
Cambriolage dans bâtiment (total)	Trim 1	41	112	58	47	51	70	48	76	68	14	40	42
	Trim 2	57	101	53	74	38	42	30	39	24	20	21	
	Trim 3	43	72	43	42	28	53	40	50	22	35	36	
	Trim 4	53	87	71	47	74	72	56	48	37	49	65	
	<b>Total</b>	<b>194</b>	<b>372</b>	<b>225</b>	<b>210</b>	<b>191</b>	<b>237</b>	<b>174</b>	<b>213</b>	<b>151</b>	<b>118</b>	<b>162</b>	<b>42</b>



FC Vol autre

		2000	2013	2014	2015	2016	2017	2018	2019	2020	2021	2022	2023
Vol à main armée	Trim 1	2	4	3		3	2		2		3	1	2
	Trim 2	3	1			1	2	1	1			1	
	Trim 3	2	1			1	2	1	1			2	
	Trim 4		3		1	4	8	1	1		1	1	
	<b>Total</b>	<b>7</b>	<b>9</b>	<b>3</b>	<b>1</b>	<b>9</b>	<b>14</b>	<b>3</b>	<b>5</b>		<b>4</b>	<b>5</b>	<b>2</b>
Vol avec violence sans arme	Trim 1	4	10	9	5	12	9	6	7	6	3	5	7
	Trim 2	2	7	2	3	9	9	3	7	4	10	6	
	Trim 3	3	11	4	5	6	3	4	7	5	4	6	
	Trim 4	2	7	9	12	8	7	3	15	10	2	8	
	<b>Total</b>	<b>11</b>	<b>35</b>	<b>24</b>	<b>25</b>	<b>35</b>	<b>28</b>	<b>16</b>	<b>36</b>	<b>25</b>	<b>19</b>	<b>25</b>	<b>7</b>
Vol dans ou sur un véhicule	Trim 1	27	22	36	15	24	9	17	12	11	6	16	11
	Trim 2	44	28	23	26	16	17	15	24	10	20	16	
	Trim 3	22	20	23	11	7	10	11	16	13	34	32	
	Trim 4	17	11	21	10	20	12	23	36	7	12	20	
	<b>Total</b>	<b>110</b>	<b>81</b>	<b>103</b>	<b>62</b>	<b>67</b>	<b>48</b>	<b>66</b>	<b>88</b>	<b>41</b>	<b>72</b>	<b>84</b>	<b>11</b>
Vol d'armes et explosifs	Trim 1	1	2		1	1	1	1					
	Trim 2		1	1			1	3	2	1		1	
	Trim 3	1		2		1		2			1	1	
	Trim 4	1	4	1	1	1		1		1			
	<b>Total</b>	<b>3</b>	<b>7</b>	<b>4</b>	<b>2</b>	<b>3</b>	<b>2</b>	<b>7</b>	<b>2</b>	<b>2</b>	<b>1</b>	<b>2</b>	
Steaming	Trim 1		2	1		1	2		1				1
	Trim 2								1				
	Trim 3				1				1				
	Trim 4												
	<b>Total</b>		<b>2</b>	<b>1</b>	<b>1</b>	<b>1</b>	<b>2</b>		<b>3</b>				<b>1</b>



FC Vol autre

		2000	2013	2014	2015	2016	2017	2018	2019	2020	2021	2022	2023
Arrachage de sac à main	Trim 1		1	1									
	Trim 2					2							
	Trim 3				1								
	Trim 4			1	2							1	
	<b>Total</b>		<b>1</b>	<b>1</b>	<b>1</b>	<b>3</b>	<b>2</b>						<b>1</b>
Vol à l'arraché	Trim 1		2	1	1	1			1	1			
	Trim 2	1	1				2	1	1	2	1		
	Trim 3			2	2	2	1		1		1		
	Trim 4	2		2	2	3	1		1	1	1	1	
	<b>Total</b>	<b>3</b>	<b>3</b>	<b>5</b>	<b>5</b>	<b>6</b>	<b>4</b>	<b>1</b>	<b>4</b>	<b>4</b>	<b>3</b>	<b>1</b>	
Vol à la tire	Trim 1	2	15	13	8	8	2	5	6	4	2	3	1
	Trim 2	7	12	14	5	8	7	6	8	3	2	6	
	Trim 3	3	15	6	5	2	3	1	3	3	3	3	
	Trim 4	8	4	6	4	6	3	3	1	3	3	1	
	<b>Total</b>	<b>20</b>	<b>46</b>	<b>39</b>	<b>22</b>	<b>24</b>	<b>15</b>	<b>15</b>	<b>18</b>	<b>13</b>	<b>10</b>	<b>13</b>	<b>1</b>
Vol à l'étalage	Trim 1	11	19	16	21	11	18	29	30	20	11	13	33
	Trim 2	3	14	16	24	12	8	19	33	23	30	19	
	Trim 3	4	10	9	17	4	17	15	14	10	13	16	
	Trim 4	17	21	17	12	15	21	22	33	19	42	19	
	<b>Total</b>	<b>35</b>	<b>64</b>	<b>58</b>	<b>74</b>	<b>42</b>	<b>64</b>	<b>85</b>	<b>110</b>	<b>72</b>	<b>96</b>	<b>67</b>	<b>33</b>
Vol par ruse	Trim 1		4	6	2	1	1		5	2	4	6	3
	Trim 2		7	3	5	3	2	2	4	1	7	5	
	Trim 3		1	3	5	2	2	1	3	2	3	4	
	Trim 4		5	6	2	4	1	2	2	2	6	8	
	<b>Total</b>		<b>17</b>	<b>18</b>	<b>14</b>	<b>10</b>	<b>6</b>	<b>5</b>	<b>14</b>	<b>7</b>	<b>20</b>	<b>23</b>	<b>3</b>



FC Vol autre

		2000	2013	2014	2015	2016	2017	2018	2019	2020	2021	2022	2023
Vol de métaux	Trim 1		7	4	5	2	2			1		1	3
	Trim 2		6	2	1		2	2	6	3	1	2	
	Trim 3	1	4	1	2		3	3	1		2	6	
	Trim 4		1		5			1	1		3	3	
	<b>Total</b>	<b>1</b>	<b>18</b>	<b>7</b>	<b>13</b>	<b>2</b>	<b>7</b>	<b>6</b>	<b>8</b>	<b>4</b>	<b>6</b>	<b>12</b>	<b>3</b>
Vol sur les chantiers	Trim 1	4	10	3	9		3	5			1	3	7
	Trim 2	3	7	5	3	5	1	4	3	1	4	3	
	Trim 3	2	8	3	5	2	2	3	4	4	4	3	
	Trim 4	1	4	4	3	1	2	3	3	1	5	4	
	<b>Total</b>	<b>10</b>	<b>29</b>	<b>15</b>	<b>20</b>	<b>8</b>	<b>8</b>	<b>15</b>	<b>10</b>	<b>6</b>	<b>14</b>	<b>13</b>	<b>7</b>
Home-invasion	Trim 2						1				1		
	Trim 4				1	1							
	<b>Total</b>				<b>1</b>	<b>1</b>	<b>1</b>				<b>1</b>		
Vol d'animaux	Trim 1		3				1		4				1
	Trim 2	4	2	3	1	3	3	2	2		2	1	
	Trim 3	3	1	1	3	2	2		2			1	
	Trim 4		1			1	1	1				1	
	<b>Total</b>	<b>7</b>	<b>7</b>	<b>4</b>	<b>4</b>	<b>6</b>	<b>7</b>	<b>3</b>	<b>8</b>		<b>2</b>	<b>3</b>	<b>1</b>
Vol de cargaison	Trim 1										1		3
	Trim 2			1	1		1	2	2	2	1		
	Trim 3						1		1		1		
	Trim 4							2	1		4		
	<b>Total</b>			<b>1</b>	<b>1</b>		<b>2</b>	<b>4</b>	<b>4</b>	<b>2</b>	<b>7</b>		<b>3</b>



Criminalité ICT

		2000	2013	2014	2015	2016	2017	2018	2019	2020	2021	2022	2023
Fraude de cartes de paiements	Trim 1	1	4	2	1	1	3	1	2		3	3	1
	Trim 2	2	1	1	2	6	1	3	3	1		1	
	Trim 3		5		4	2	1	2	7	7	2		
	Trim 4		4	1	2	3		2		3		2	
Total		3	14	4	9	12	5	8	12	11	5	6	1
Phishing	Trim 1		1				1	1		3	76	41	26
	Trim 2		1			1		1		29	42	37	
	Trim 3		1							38	47	39	
	Trim 4		1			1		1		61	55	29	
Total			4			2	1	3		131	220	146	26
Ransomware	Trim 1						1	1			1		
	Trim 4									1			
	Total						1	1		1	1		
Shouldersurfing	Trim 1			1			2						
	Trim 2			1				1					
	Trim 3									1			
	Trim 4					1				1			
Total				2		1	2	1		2			
Skimming	Trim 1		1	1		1						1	
	Trim 2		1		1	3		1	1	1			
	Trim 3		2		2	1	1			3			
	Trim 4		1	1		1				1			
Total			5	2	3	6	1	1	1	5		1	



FC Autre

		2000	2013	2014	2015	2016	2017	2018	2019	2020	2021	2022	2023
Violence contre les métiers d'intérêt général	Trim 1		3	3	3	5	5	3	4	1	4	2	5
	Trim 2	1	5	1	5	4	7	4	6	3	8	2	
	Trim 3	1	3	5		2	5	8	4	5	2	1	
	Trim 4		3	2	2		1	1	1	5	4	7	
	<b>Total</b>	<b>2</b>	<b>14</b>	<b>11</b>	<b>10</b>	<b>11</b>	<b>18</b>	<b>16</b>	<b>15</b>	<b>14</b>	<b>18</b>	<b>12</b>	<b>5</b>
Viol collectif	Trim 1			1									
	Trim 2				1			1					
	Trim 3	1					2						
	Trim 4						1						
	<b>Total</b>	<b>1</b>		<b>1</b>	<b>1</b>		<b>3</b>	<b>1</b>					
Graffiti	Trim 1			2	3		1	2	2	2			3
	Trim 2			1	1		6	4	2	2		5	
	Trim 3	3			1	8		4	2	1	4	4	
	Trim 4		1	4	1	1			1	1		1	
	<b>Total</b>	<b>3</b>	<b>1</b>	<b>7</b>	<b>6</b>	<b>9</b>	<b>7</b>	<b>10</b>	<b>7</b>	<b>6</b>	<b>4</b>	<b>10</b>	<b>3</b>
Dégradation de voiture	Trim 1		52	50	33	41	23	19	33	25	18	16	21
	Trim 2		53	37	29	25	34	20	17	32	14	28	
	Trim 3	7	37	53	40	32	30	31	23	19	32	16	
	Trim 4	5	38	34	29	39	31	29	26	20	19	33	
	<b>Total</b>	<b>12</b>	<b>180</b>	<b>174</b>	<b>131</b>	<b>137</b>	<b>118</b>	<b>99</b>	<b>99</b>	<b>96</b>	<b>83</b>	<b>93</b>	<b>21</b>
Rixe au couteau	Trim 1						1		2		1		2
	Trim 2				1		1				1		
	Trim 4		1				2				1		
	<b>Total</b>		<b>1</b>		<b>1</b>		<b>4</b>		<b>2</b>		<b>3</b>		<b>2</b>



PH Violence intrafamiliale (VIF)

		2000	2013	2014	2015	2016	2017	2018	2019	2020	2021	2022	2023
VIF: physique, dans le couple	Trim 1	5	14	18	9	11	17	20	14	15	18	18	15
	Trim 2	3	7	16	15	17	22	16	18	19	13	20	
	Trim 3	10	27	23	22	26	16	28	25	19	19	30	
	Trim 4	5	12	20	21	19	16	16	22	15	13	24	
	<b>Total</b>	<b>23</b>	<b>60</b>	<b>77</b>	<b>67</b>	<b>73</b>	<b>71</b>	<b>80</b>	<b>79</b>	<b>68</b>	<b>63</b>	<b>92</b>	<b>15</b>
VIF: physique, envers des descendants	Trim 1		2	1	3	2	3	4	1	1	3	2	5
	Trim 2	1	1	6	1		3		1	7	2	1	
	Trim 3		2	3	3	1	3	1	5	2	4	4	
	Trim 4		1	2		3	1	2	3	7	2	7	
	<b>Total</b>	<b>1</b>	<b>6</b>	<b>12</b>	<b>7</b>	<b>6</b>	<b>10</b>	<b>7</b>	<b>10</b>	<b>17</b>	<b>11</b>	<b>14</b>	<b>5</b>
VIF: physique, envers d'autres membres	Trim 1	9	4	3	4	6	3	4	2	2	5	2	2
	Trim 2	11	2	2	3	5	6	2	2	8	2	4	
	Trim 3	12	2	4	7	1	1	4	5	4	2	8	
	Trim 4	6	4	4	3	5	1	5	5	4	1	2	
	<b>Total</b>	<b>38</b>	<b>12</b>	<b>13</b>	<b>17</b>	<b>17</b>	<b>11</b>	<b>15</b>	<b>14</b>	<b>18</b>	<b>10</b>	<b>16</b>	<b>2</b>
VIF: sexuelle, dans le couple	Trim 2				1					1			
	Trim 3								1				
	Trim 4					1							
	<b>Total</b>				<b>1</b>		<b>1</b>		<b>1</b>	<b>1</b>			
VIF: sexuelle, envers des descendants	Trim 1	1			1	3	1	3	2	1		1	
	Trim 2						1		2				
	Trim 3	1		2	1		1	1			1		
	Trim 4				1		1		2				
	<b>Total</b>	<b>2</b>		<b>2</b>	<b>3</b>	<b>3</b>	<b>4</b>	<b>4</b>	<b>6</b>	<b>1</b>	<b>1</b>	<b>1</b>	



PH Violence intrafamiliale (VIF)

		2000	2013	2014	2015	2016	2017	2018	2019	2020	2021	2022	2023
VIF: sexuelle, envers d'autres membres	Trim 1							1	1				
	Trim 2			1									
	Trim 3					1							
	<b>Total</b>			<b>1</b>			<b>1</b>	<b>1</b>	<b>1</b>				
VIF: psychique, dans le couple	Trim 1	23	24	20	18	21	12	15	18	22	13	10	14
	Trim 2	32	46	20	11	6	19	18	32	38	14	16	
	Trim 3	25	43	19	16	18	11	13	37	21	16	36	
	Trim 4	16	25	32	27	17	21	16	36	18	13	27	
	<b>Total</b>	<b>96</b>	<b>138</b>	<b>91</b>	<b>72</b>	<b>62</b>	<b>63</b>	<b>62</b>	<b>123</b>	<b>99</b>	<b>56</b>	<b>89</b>	<b>14</b>
VIF: psychique, envers des descendants	Trim 1				2						2		
	Trim 2		1	1	1		1				2		
	Trim 3				1				1	1	1	1	
	Trim 4					1				1		1	
	<b>Total</b>		<b>1</b>	<b>1</b>	<b>4</b>	<b>1</b>	<b>1</b>		<b>1</b>	<b>2</b>	<b>5</b>	<b>2</b>	
VIF: psychique, envers d'autres membres	Trim 1			3	1		1		2		4	1	
	Trim 2				1	1	3	1		1	3	2	
	Trim 3		2	1		3	2		4	1	1		
	Trim 4		1		2	1		2	2	5	1		
	<b>Total</b>		<b>3</b>	<b>4</b>	<b>4</b>	<b>5</b>	<b>6</b>	<b>3</b>	<b>8</b>	<b>7</b>	<b>9</b>	<b>3</b>	
VIF: économique, dans le couple	Trim 1		2	2		2	2	1	1	4	2	2	3
	Trim 2			1		1	1	2	2	7	3	5	
	Trim 3		1	3	2	1	1	1	4				
	Trim 4			1	2		2	1	2	1	3	1	
	<b>Total</b>		<b>3</b>	<b>7</b>	<b>4</b>	<b>4</b>	<b>6</b>	<b>5</b>	<b>9</b>	<b>12</b>	<b>8</b>	<b>8</b>	<b>3</b>





PH Violence intrafamiliale (VIF)

		2000	2013	2014	2015	2016	2017	2018	2019	2020	2021	2022	2023
VIF: économique, envers des descendants	Trim 1		1				1						
	Trim 3	1			1					1			
	Trim 4	3	1			4			1	1			
	<b>Total</b>	<b>4</b>	<b>2</b>		<b>1</b>	<b>4</b>	<b>1</b>		<b>1</b>	<b>2</b>			
VIF: économique, envers d'autres membres	Trim 1	12	3	4		2	5			1	2	4	2
	Trim 2	8		2	1	3	5	2	2	3		2	
	Trim 3	10	3	4	3	2		2	2		1	1	
	Trim 4	11	1	2		2	1			1	1	1	
<b>Total</b>	<b>41</b>	<b>7</b>	<b>12</b>	<b>4</b>	<b>9</b>	<b>11</b>	<b>4</b>	<b>4</b>	<b>5</b>	<b>4</b>	<b>8</b>	<b>2</b>	



PH Hormones et dopage

		2000	2013	2014	2015	2016	2017	2018	2019	2020	2021	2022	2023
Dopage humain	Trim 1		1	4	1		1	2					
	Trim 2		1		2	1	1		3	1	3	1	
	Trim 3		1		2	1	3		1		2	1	
	Trim 4	1			4	1	2		2	2		1	
	<b>Total</b>	<b>1</b>	<b>3</b>	<b>4</b>	<b>9</b>	<b>3</b>	<b>7</b>	<b>2</b>	<b>6</b>	<b>3</b>	<b>5</b>	<b>3</b>	
Engraissement illégal	Trim 1	2											
	Trim 2		1				1		1				
	Trim 4	1			1								
	<b>Total</b>	<b>3</b>	<b>1</b>		<b>1</b>		<b>1</b>		<b>1</b>				



PH Drogues

		2000	2013	2014	2015	2016	2017	2018	2019	2020	2021	2022	2023
Vente de cocaïne	Trim 1		1		1	2	2	2		1	6	1	
	Trim 2			2		1	1	3	1	4	2	5	
	Trim 3		1	2	1	1		3	1	5		5	
	Trim 4					2	2		1	7		2	
Total			2	4	2	6	5	8	3	17	8	13	
Import-export de cocaïne	Trim 1					1						1	
Total						1						1	
Production de drogues synthétiques	Trim 1				1								
	Trim 2								1				
	Trim 3			3									
Total				3	1				1				
Import-export de drogues synthétiques	Trim 2										1		
Total											1		
Vente de drogues synthétiques	Trim 1		2	5	4	3	3	1	1		7	2	
	Trim 2		2	3	2	5	5	2	4	1	3	2	
	Trim 3		2	6	3	1	1	3	4	1	2	6	
	Trim 4		5	1		3	2		4	3	4	2	
Total			11	15	9	12	11	6	13	5	16	12	
Production de cannabis (culture)	Trim 1			2					1	1			
	Trim 2		1	2	1	1		1	1	2			
	Trim 3		1	3		2	1	2	2	1			
	Trim 4		2			1		2	1			1	
Total			4	7	1	4	1	5	5	4		1	
Import-export de cannabis en grande quantité	Trim 2										1		
Total											1		



PH Drogues

		2000	2013	2014	2015	2016	2017	2018	2019	2020	2021	2022	2023
Vente de cannabis en grande quantité	Trim 1						1						
	Trim 2										1		
	Trim 4										2		
	<b>Total</b>						<b>1</b>				<b>3</b>		
Import-export d'héroïne	Trim 1										1	1	
	<b>Total</b>										<b>1</b>	<b>1</b>	
Vente-traffic d héroïne	Trim 1		2	3	3	1	1			1		1	
	Trim 2		3	1		5		2		2		1	
	Trim 3	2	5	1	2		1		2				
	Trim 4		2	1		1	3			2		1	
	<b>Total</b>	<b>2</b>	<b>12</b>	<b>6</b>	<b>5</b>	<b>7</b>	<b>5</b>	<b>2</b>	<b>2</b>	<b>5</b>		<b>3</b>	



PH Trafic d'armes

		2000	2013	2014	2015	2016	2017	2018	2019	2020	2021	2022	2023
Commerce et production d'arme à feu et mun.	Trim 1										1		
	Trim 4		1							2			
Total			1							2	1		
Commerce et production d'arme non à feu	Trim 1							1					
	Trim 3			1									
Total				1				1					



PH Traite des êtres humains

		2000	2013	2014	2015	2016	2017	2018	2019	2020	2021	2022	2023
TEH - exploitation économique	Trim 1											1	
	Trim 2		1						1				
	Trim 3				1	1							
	<b>Total</b>		<b>1</b>			<b>1</b>	<b>1</b>		<b>1</b>			<b>1</b>	
TEH - exploitation sexuelle	Trim 1	1						1				1	
	Trim 2											1	
	Trim 3								1		1	1	
	Trim 4			1	1								
	<b>Total</b>	<b>1</b>		<b>1</b>	<b>1</b>			<b>1</b>	<b>1</b>		<b>1</b>	<b>3</b>	



PH Violence dans l'espace public

		2000	2013	2014	2015	2016	2017	2018	2019	2020	2021	2022	2023
Violence physique (transport public)	Trim 1	2	5	2	1	1	1	3	3	3	3		2
	Trim 2				2	1	5	1				3	
	Trim 3	1		4		2	1	1	1	1	1	1	
	Trim 4	1		2	2	4	2	3	3	2	1	2	
	<b>Total</b>	<b>4</b>	<b>5</b>	<b>8</b>	<b>5</b>	<b>8</b>	<b>9</b>	<b>8</b>	<b>7</b>	<b>6</b>	<b>5</b>	<b>6</b>	<b>2</b>
Violence physique (voie publique)	Trim 1	6	18	20	8	17	8	20	23	15	12	17	20
	Trim 2	14	21	31	27	22	36	21	17	7	20	23	
	Trim 3	10	24	16	29	12	21	19	20	15	13	31	
	Trim 4	4	22	20	18	12	11	12	15	12	24	25	
	<b>Total</b>	<b>34</b>	<b>85</b>	<b>87</b>	<b>82</b>	<b>63</b>	<b>76</b>	<b>72</b>	<b>75</b>	<b>49</b>	<b>69</b>	<b>96</b>	<b>20</b>
Violence physique (autre endroit public)	Trim 1				2	1	1	4	2	4			2
	Trim 2		2			2	2	2	4			1	
	Trim 3	1	2		2	1	1	1	1		1	2	
	Trim 4		3	5		1	1				1	1	
	<b>Total</b>	<b>1</b>	<b>7</b>	<b>5</b>	<b>4</b>	<b>5</b>	<b>5</b>	<b>7</b>	<b>7</b>	<b>4</b>	<b>2</b>	<b>4</b>	<b>2</b>
Violence physique (endroit accessible au public)	Trim 1	10	24	10	13	12	13	10	21	16	3	11	14
	Trim 2	11	20	17	13	17	16	6	13	4	7	10	
	Trim 3	13	11	17	20	11	6	14	7	11	9	10	
	Trim 4	15	11	8	12	9	9	12	16	4	12	12	
	<b>Total</b>	<b>49</b>	<b>66</b>	<b>52</b>	<b>58</b>	<b>49</b>	<b>44</b>	<b>42</b>	<b>57</b>	<b>35</b>	<b>31</b>	<b>43</b>	<b>14</b>
Violence sexuelle (transport public)	Trim 1				1						1	1	
	Trim 2		1		1								
	Trim 3	1		1						1		2	
	Trim 4					1						1	
	<b>Total</b>	<b>1</b>	<b>1</b>	<b>1</b>	<b>2</b>	<b>1</b>				<b>1</b>	<b>1</b>	<b>4</b>	



PH Violence dans l'espace public

		2000	2013	2014	2015	2016	2017	2018	2019	2020	2021	2022	2023
Violence sexuelle (voie publique)	Trim 1	1			3	2	2	8	1	2	2	1	
	Trim 2	5	1	4	3		1	2	2	1	1	1	
	Trim 3	3	1	6			1	4	4	2	2	2	
	Trim 4	2	3	2	4	3	2	1	2	1		2	
	<b>Total</b>	<b>11</b>	<b>5</b>	<b>12</b>	<b>10</b>	<b>5</b>	<b>6</b>	<b>15</b>	<b>9</b>	<b>6</b>	<b>5</b>	<b>6</b>	
Violence sexuelle (autre endroit public)	Trim 1			1	2				1			1	
	Trim 2					1		2			1	3	
	Trim 3	2	2			2		1			5		
	Trim 4		1	1	1					1	1		
	<b>Total</b>	<b>2</b>	<b>3</b>	<b>2</b>	<b>3</b>	<b>3</b>		<b>3</b>	<b>1</b>	<b>1</b>	<b>7</b>	<b>4</b>	
Violence sexuelle (endroit accessible au public)	Trim 1	2	2	1	1	1	1	1	3	2	1	1	1
	Trim 2	3	3	1		2	3	2	2		2	2	
	Trim 3	3	3		1	1	1	3	1	2	1	1	
	Trim 4		1	2		1	2	5	2	1	2	1	
	<b>Total</b>	<b>8</b>	<b>9</b>	<b>4</b>	<b>2</b>	<b>5</b>	<b>7</b>	<b>11</b>	<b>8</b>	<b>5</b>	<b>6</b>	<b>5</b>	<b>1</b>
Violence psychique (transport public)	Trim 1	2	1	4	1			5	1		1		
	Trim 2	1		2	1		2				1	1	
	Trim 3		1			2	1				1		
	Trim 4		1				2	1	2	1	1		
	<b>Total</b>	<b>3</b>	<b>3</b>	<b>6</b>	<b>2</b>	<b>2</b>	<b>5</b>	<b>6</b>	<b>3</b>	<b>1</b>	<b>4</b>	<b>1</b>	
Violence psychique (voie publique)	Trim 1	7	10	16	16	12	13	10	11	9	5	2	11
	Trim 2	9	10	13	11	7	19	24	16	9	11	20	
	Trim 3	14	8	14	5	11	14	10	12	5	11	14	
	Trim 4	13	15	20	7	14	7	11	11	11	13	19	
	<b>Total</b>	<b>43</b>	<b>43</b>	<b>63</b>	<b>39</b>	<b>44</b>	<b>53</b>	<b>55</b>	<b>50</b>	<b>34</b>	<b>40</b>	<b>55</b>	<b>11</b>





PH Violence dans l'espace public

		2000	2013	2014	2015	2016	2017	2018	2019	2020	2021	2022	2023
Violence psychique (autre endroit public)	Trim 1	2			1	1	4	1		1	1	3	
	Trim 2	5	1	1	1		4		3	4	2	2	
	Trim 3	1		1	1	1		2		1		1	
	Trim 4	2	1	2	1	1	2		3	1			
	<b>Total</b>	<b>10</b>	<b>2</b>	<b>4</b>	<b>4</b>	<b>3</b>	<b>10</b>	<b>3</b>	<b>6</b>	<b>7</b>	<b>3</b>	<b>6</b>	
Violence psychique (endroit accessible au public)	Trim 1	10	4	4	9	4	5	7	7	11	10	6	7
	Trim 2	11	7	10	11	7	8		8	6	2	3	
	Trim 3	8	5	8	6	7	6	7	7	6	6	7	
	Trim 4	16	9	10	5	6	10	4	7	6	8	6	
	<b>Total</b>	<b>45</b>	<b>25</b>	<b>32</b>	<b>31</b>	<b>24</b>	<b>29</b>	<b>18</b>	<b>29</b>	<b>29</b>	<b>26</b>	<b>22</b>	<b>7</b>
Vol à main armée (transport public)	Trim 4					1		1					
<b>Total</b>						<b>1</b>		<b>1</b>					
Vol à main armée (voie publique)	Trim 1	1	1			2	1				1		
	Trim 2	1										1	
	Trim 3							1					
	Trim 4				1							1	
	<b>Total</b>	<b>2</b>	<b>1</b>			<b>3</b>	<b>1</b>	<b>1</b>			<b>1</b>	<b>2</b>	
Vol à main armée (autre endroit public)	Trim 1												1
<b>Total</b>													<b>1</b>
Vol à main armée (endroit accessible au public)	Trim 1		2	1			1		1		1		1
	Trim 2		1			1			1				
	Trim 3	2					2						
	Trim 4		2			1	6	1			1		
	<b>Total</b>	<b>2</b>	<b>5</b>	<b>1</b>		<b>2</b>	<b>9</b>	<b>1</b>	<b>2</b>		<b>2</b>		<b>1</b>



PH Violence dans l'espace public

		2000	2013	2014	2015	2016	2017	2018	2019	2020	2021	2022	2023
Vol avec violence sans arme (transport public)	Trim 1											1	1
	Trim 2						2						
	Trim 3		1										
	Trim 4		1	1		1			4				
<b>Total</b>			<b>2</b>	<b>1</b>		<b>1</b>	<b>2</b>		<b>4</b>			<b>1</b>	<b>1</b>
Vol avec violence sans arme (voie publique)	Trim 1	3	3	3	2	5	3	1	2	1			1
	Trim 2	1	1		1	3	2	1		1	1		
	Trim 3	2	1		1	2		1	3		1	1	
	Trim 4		2	3	4	2	2	1	6	2	1	2	
<b>Total</b>		<b>6</b>	<b>7</b>	<b>6</b>	<b>8</b>	<b>12</b>	<b>7</b>	<b>4</b>	<b>11</b>	<b>4</b>	<b>3</b>	<b>3</b>	<b>1</b>
Vol avec violence sans arme (autre endroit public)	Trim 1			1					1				
	Trim 2		1										
	Trim 3		1										
	Trim 4			3				1		1			
<b>Total</b>			<b>2</b>	<b>4</b>				<b>1</b>	<b>1</b>	<b>1</b>			
Vol avec violence sans arme (endr. acces. au pub.)	Trim 1		3	3	1	3	1	2		3			
	Trim 2	1	3	1		1	2		2		2	1	
	Trim 3		1			1		1	2	2			
	Trim 4		2	1	1	2	2	1	2	1		3	
<b>Total</b>		<b>1</b>	<b>9</b>	<b>5</b>	<b>2</b>	<b>7</b>	<b>5</b>	<b>4</b>	<b>6</b>	<b>6</b>	<b>2</b>	<b>4</b>	



PH Autre

		2000	2013	2014	2015	2016	2017	2018	2019	2020	2021	2022	2023
Faux policiers	Trim 1								1				
	Trim 2		1					1					
	Trim 3				1								
	<b>Total</b>		<b>1</b>		<b>1</b>			<b>1</b>	<b>1</b>				
Terrorisme, extrémisme et radicalisme	Trim 2				1								
	Trim 3				1							1	
	Trim 4									1	1		
	<b>Total</b>				<b>2</b>					<b>1</b>	<b>1</b>	<b>1</b>	
Cyberharcèlement	Trim 1		11	26	19	25	20	18	20	19	34	26	22
	Trim 2	2	18	12	16	15	23	16	14	18	29	31	
	Trim 3	1	8	19	23	18	23	15	39	31	20	19	
	Trim 4	1	18	16	31	22	20	22	20	29	27	19	
	<b>Total</b>	<b>4</b>	<b>55</b>	<b>73</b>	<b>89</b>	<b>80</b>	<b>86</b>	<b>71</b>	<b>93</b>	<b>97</b>	<b>110</b>	<b>95</b>	<b>22</b>
Fraude à l'identité	Trim 1	1	3	8	4	11	8	17	16	12	34	21	14
	Trim 2	5	4	4	5	6	5	13	9	16	18	13	
	Trim 3	5	4	1	4	7	9	14	16	20	10	10	
	Trim 4	1	6	9	8	9	5	17	14	24	22	14	
	<b>Total</b>	<b>12</b>	<b>17</b>	<b>22</b>	<b>21</b>	<b>33</b>	<b>27</b>	<b>61</b>	<b>55</b>	<b>72</b>	<b>84</b>	<b>58</b>	<b>14</b>



**VLAAMSE ARDENNEN**

**2022**

**FC Vol moyen de transport**

	Jan	Fév	Mar	Avr	Mai	Juin	Juil	Août	Sep	Oct	Nov	Déc	Total
Vol de voiture			1		1			1	2	1	4		10
Vol de moto										1			1
Vol de vélomoteur		1		1	1		1	1		1			6
Vol de vélo	6	6	7	9	12	8	14	16	8	16	12	5	119

**FC Cambriolage**

	Jan	Fév	Mar	Avr	Mai	Juin	Juil	Août	Sep	Oct	Nov	Déc	Total
Cambriolage dans habitation	12	11	9	7	2	4	5	8	11	14	15	28	126
Cambriolage ds entreprise ou commerce	1	1	4	2	3	2		2	5	3	2	3	28
Cambriolage ds service public ou bâtiment administ	1		1	1				4	1				8
Cambriolage dans bâtiment (total)	14	12	14	10	5	6	5	14	17	17	17	31	162

**FC Vol autre**

	Jan	Fév	Mar	Avr	Mai	Juin	Juil	Août	Sep	Oct	Nov	Déc	Total
Vol à main armée	1					1		2		1			5
Vol avec violence sans arme	1	2	2		4	2	2	4		3	2	3	25
Vol dans ou sur un véhicule	8	1	7	9	4	3	8	12	12	12	3	5	84
Vol d'armes et explosifs				1			1						2
Arrachage de sac à main												1	1
Vol à l'arraché												1	1
Vol à la tire	2		1	1	3	2	2	1				1	13
Vol à l'étalage	4	4	5	5	9	5	5	6	5	6	8	5	67
Vol par ruse	2	2	2	1	4		1	2	1	2	1	5	23
Vol de métaux			1	1	1		1	1	4		1	2	12
Vol sur les chantiers		1	2	1	1	1	2		1	3	1		13
Vol d'animaux					1				1	1			3



### Criminalité ICT

	Jan	Fév	Mar	Avr	Mai	Juin	Juil	Août	Sep	Oct	Nov	Déc	Total
Fraude de cartes de paiements		2	1	1						1	1		6
Phishing	13	17	11	17	7	13	10	12	17	11	6	12	146
Skimming		1											1

### FC Autre

	Jan	Fév	Mar	Avr	Mai	Juin	Juil	Août	Sep	Oct	Nov	Déc	Total
Violence contre les métiers d'intérêt général	1		1	1		1		1		4	2	1	12
Graffiti					1	4	1	3				1	10
Dégradation de voiture	4	8	4	14	6	8	4	5	7	11	8	14	93

### PH Violence intrafamiliale (VIF)

	Jan	Fév	Mar	Avr	Mai	Juin	Juil	Août	Sep	Oct	Nov	Déc	Total
VIF: physique, dans le couple	5	7	6	4	9	7	6	14	10	6	5	13	92
VIF: physique, envers des descendants			2	1			1	1	2	1		6	14
VIF: physique, envers d'autres membres	2			1	2	1	1	2	5		1	1	16
VIF: sexuelle, envers des descendants		1											1
VIF: psychique, dans le couple	3	4	3	4	3	9	13	8	15	14	8	5	89
VIF: psychique, envers des descendants								1				1	2
VIF: psychique, envers d'autres membres			1	2									3
VIF: économique, dans le couple		1	1	2		3				1			8
VIF: économique, envers d'autres membres		2	2	1		1	1			1			8

### PH Hormones et dopage

	Mai	Sep	Nov	Total
Dopage humain	1	1	1	3



### PH Drogues

	Jan	Fév	Mai	Juin	Juil	Août	Oct	Déc	Total
Vente de cocaïne	1		4	1	4	1		2	13
Import-export de cocaïne	1								1
Vente de drogues synthétiques	1	1		2	5	1		2	12
Production de cannabis (culture)							1		1
Import-export d'héroïne	1								1
Vente-traffic d héroïne	1			1				1	3

### PH Traite des êtres humains

	Jan	Mar	Avr	Juil	Total
TEH - exploitation économique		1			1
TEH - exploitation sexuelle	1		1	1	3



**PH Violence dans l'espace public**

	Jan	Fév	Mar	Avr	Mai	Juin	Juil	Août	Sep	Oct	Nov	Déc	Total
Violence physique (transport public)					2	1		1		2			6
Violence physique (voie publique)	2	6	9	10	6	7	6	12	13	12	6	7	96
Violence physique (autre endroit public)				1			1		1	1			4
Violence physique (endroit accessible au public)	1	6	4	4	2	4	2	7	1	5	2	5	43
Violence sexuelle (transport public)			1					2		1			4
Violence sexuelle (voie publique)		1			1			1	1	1		1	6
Violence sexuelle (autre endroit public)		1		1		2							4
Violence sexuelle (endroit accessible au public)	1			2				1				1	5
Violence psychique (transport public)						1							1
Violence psychique (voie publique)	1		1	6	4	10	4	6	4	8	4	7	55
Violence psychique (autre endroit public)		3			1	1		1					6
Violence psychique (endroit accessible au public)	2	2	2	1	2		1	4	2	4		2	22
Vol à main armée (voie publique)						1				1			2
Vol avec violence sans arme (transport public)		1											1
Vol avec violence sans arme (voie publique)								1		1		1	3
Vol avec violence sans arme (endr. acces. au pub.)					1					2		1	4

**PH Autre**

	Jan	Fév	Mar	Avr	Mai	Juin	Juil	Août	Sep	Oct	Nov	Déc	Total
Terrorisme, extrémisme et radicalisme								1					1
Cyberharcèlement	11	10	5	6	10	15	6	6	7	6	3	10	95
Fraude à l'identité	8	8	5	5	4	4	4	3	3	3	2	9	58



2023

**FC Vol moyen de transport**

	Jan	Fév	Mar	Total
Vol de voiture	1	1	1	3
Vol de vélomoteur		1		1
Vol de vélo	3	6	7	16

**FC Cambriolage**

	Jan	Fév	Mar	Total
Cambriolage dans habitation	11	9	9	29
Cambriolage ds entreprise ou commerce	4	1	1	6
Cambriolage ds service public ou bâtiment administ			7	7
Cambriolage dans bâtiment (total)	15	10	17	42

**FC Vol autre**

	Jan	Fév	Mar	Total
Vol à main armée	1		1	2
Vol avec violence sans arme	4		3	7
Vol dans ou sur un véhicule	2	7	2	11
Steaming	1			1
Vol à la tire	1			1
Vol à l'étalage	12	12	9	33
Vol par ruse	1	2		3
Vol de métaux	2	1		3
Vol sur les chantiers	4	2	1	7
Vol d'animaux			1	1
Vol de cargaison		2	1	3





**Criminalité ICT**

	Jan	Fév	Mar	Total
Fraude de cartes de paiements		1		1
Phishing	10	7	9	26

**FC Autre**

	Jan	Fév	Mar	Total
Violence contre les métiers d'intérêt général	4		1	5
Graffiti	2		1	3
Dégradation de voiture	9	8	4	21
Rixe au couteau	1	1		2

**PH Violence intrafamiliale (VIF)**

	Jan	Fév	Mar	Total
VIF: physique, dans le couple	9	4	2	15
VIF: physique, envers des descendants		3	2	5
VIF: physique, envers d'autres membres		1	1	2
VIF: psychique, dans le couple	3	8	3	14
VIF: économique, dans le couple	2	1		3
VIF: économique, envers d'autres membres	1		1	2



**PH Violence dans l'espace public**

	Jan	Fév	Mar	Total
Violence physique (transport public)			2	2
Violence physique (voie publique)	8	5	7	20
Violence physique (autre endroit public)	1		1	2
Violence physique (endroit accessible au public)	4	8	2	14
Violence sexuelle (endroit accessible au public)		1		1
Violence psychique (voie publique)	4	4	3	11
Violence psychique (endroit accessible au public)	3	3	1	7
Vol à main armée (autre endroit public)			1	1
Vol à main armée (endroit accessible au public)	1			1
Vol avec violence sans arme (transport public)	1			1
Vol avec violence sans arme (voie publique)			1	1

**PH Autre**

	Jan	Fév	Mar	Total
Cyberharcèlement	8	8	6	22
Fraude à l'identité	7	1	6	14

# ***STATISTIQUES POLICIERES DE CRIMINALITE***

---

*LIEU DE PERPETRATION: ZONE DE POLICE*

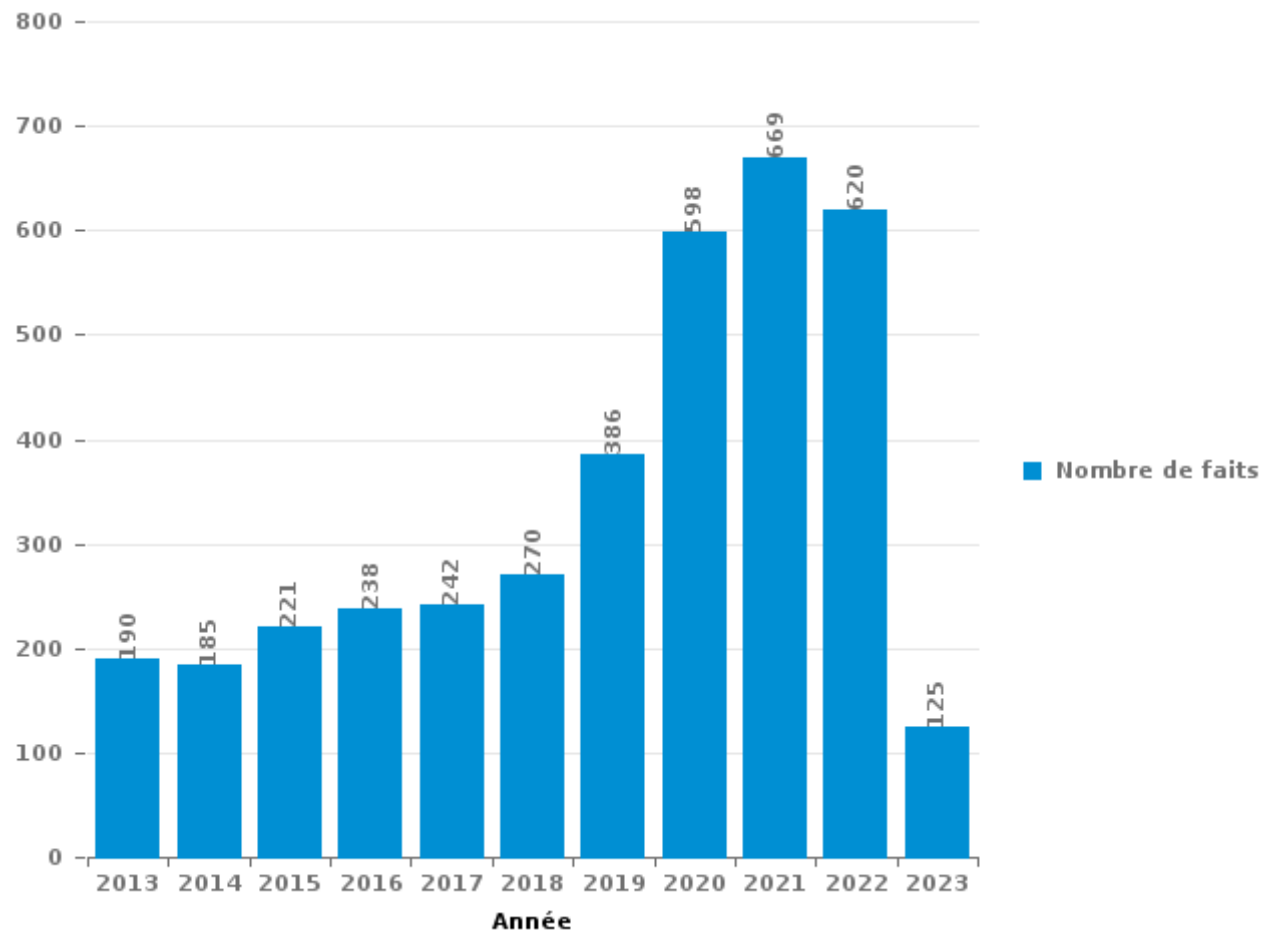
**VLAAMSE ARDENNEN**

***PARTIE III : ICT***



**VLAAMSE ARDENNEN**

Nombre total de délits avec un élément ICT/online, depuis 2013





Criminalité ICT/online au sens strict

Infractions (exhaustif)

	2013	2014	2015	2016	2017	2018	2019	2020	2021	2022	2023
Code pénal social: Infr. contre foi publique en droit pénal social: Faux en informatique									1		
Criminalité informatique: Faux en informatique:	4	5	4	4	6	12	9	57	231	258	35
Criminalité informatique: Fraude informatique:	44	13	21	33	25	36	56	204	300	234	52
Criminalité informatique: Hacking:	14	9	19	15	24	21	36	39	25	40	4
Criminalité informatique: Sabotage:	14	3	2	3	1			4	3		
Infr. contre autres valeurs morales et sentiments: Violation de communication par particulier:							1	1			
Infr. contre l'autorité publique: Refus de coopération (informatique et télécom):				1						2	
<b>Total:</b>	<b>76</b>	<b>30</b>	<b>46</b>	<b>56</b>	<b>56</b>	<b>69</b>	<b>102</b>	<b>305</b>	<b>560</b>	<b>534</b>	<b>91</b>

Figures criminelles (à considérer spécifiquement – ne pas additionner avec d'autres éléments – risque de double comptage!)

	2013	2014	2015	2016	2017	2018	2019	2020	2021	2022	2023
Fraude de cartes de paiements	14	4	9	12	5	8	12	11	5	6	1
Phishing	4			2	1	3		131	220	146	26
Ransomware					1	1		1	1		
Shouldersurfing		2		1	2	1		2			
Skimming	5	2	3	6	1	1	1	5		1	



## Criminalité ICT/online au sens large

Infractions (uniquement si code-fait existe)

	2013	2014	2015	2016	2017	2018	2019	2020	2021	2022	2023
Fraude: Escroquerie: Fraude par internet	68	74	77	79	81	119	178	226	194	187	30
Infr. contre autres valeurs morales et sentiments: Cyberlokkung (leurre de mineur par ICT):						4			2	1	
Infr. contre les moeurs: Grooming (contact par ICT avec mineur < 16 ans):				2		2	2		2		
Infr. contre les moeurs: Pornographie infantine: Accès pornographie infantine via technologie								1			
Infr. contre les moeurs: Voyeurisme: Diffusion enregistrement nudité ou intimité					6	1		1	3		
<b>Total:</b>	<b>68</b>	<b>74</b>	<b>77</b>	<b>81</b>	<b>87</b>	<b>126</b>	<b>180</b>	<b>228</b>	<b>201</b>	<b>188</b>	<b>30</b>

Figures criminelles (à considérer spécifiquement – ne pas additionner avec d'autres éléments – risque de double comptage!)

	2013	2014	2015	2016	2017	2018	2019	2020	2021	2022	2023
Cyberharcèlement	55	73	89	80	86	71	93	97	110	95	22

# ***STATISTIQUES POLICIERES DE CRIMINALITE***

---

***LIEU DE PERPETRATION: ZONE DE POLICE***

**VLAAMSE ARDENNEN**

***PARTIE IV : DESTINATION LIEU***



VLAAMSE ARDENNEN

Vol et extorsion

	2000	2013	2014	2015	2016	2017	2018	2019	2020	2021	2022	2023
Habitation: maison	169	268	177	160	159	175	148	199	135	113	155	31
Voie publique	234	191	185	134	159	137	131	161	84	109	117	20
Magasin	101	129	110	114	85	97	107	133	92	123	84	39
Parking	43	122	71	58	84	60	46	39	19	29	46	5
Habitation: non précisée	21	67	41	36	32	48	30	35	28	24	19	7
Horeca	40	62	43	46	36	34	29	27	13	13	28	4
Emplacement de vélo	80	21	11	15	29	58	54	35	19	20	23	4
Entreprise	52	47	37	49	33	46	22	21	19	12	28	3
Habitation: appartement	10	37	32	28	28	31	27	33	37	31	24	8
Inconnue	76	16	24	22	28	18	34	36	17	19	20	8
Habitation: dépendances	23	37	23	31	40	25	29	27	16	17	20	6
Institution d'enseignement	55	24	23	8	33	46	27	16	9	11	13	3
Station de bus / métro et gare de chemin de fer	17	4	15	15	12	40	33	30	17	26	45	6
Habitation: allée	16	21	38	31	25	15	27	20	21	18	11	1
Culture et loisirs	28	51	14	17	23	26	14	22	4	5	6	5
Autre	3	32	20	27	13	14	22	13	16	12	11	2
Infrastructure sportive	20	26	19	14	12	8	18	27	19	3	10	6
Chantier	8	29	12	20	8	8	14	10	5	13	13	7
Terrain	12	19	7	14	8	11	11	10	6	2	9	2
Habitation: garage	16	9	6	11	5	8	15	13	7	7	8	1
Service public	7	13	20	17	9	5	4	12	6	4	7	2
Hôpital	7	10	7	10	10	10	10	7	11	3	4	2
Habitation: autre	3	8	12	12	9	4	9	5	2	5	7	1
Maison de repos	1	2	7	11	5	11	9	3	1	5	7	1
Cimetière	10	20	2	4	3	3	6	4	5	2	2	1
Moyen de transport: voiture	30	1	3	4	4	1	3	8	2	1	2	
Edifice religieux / lieu du culte	7	5	2	5	2	1	2	10	3	5	3	1
Service	3	9	5	6	2	3	3	3	5	1	3	1
Banque / institution financière	8	7	5	3	3	2	3	1				
Moyen de transport: train / tram / métro	3	5	4	2	5	2		3	3	3	1	
Station essence	1	1	4		5	7	4	2	2		3	
Médecin / dentiste / pharmacien	1	2	3	3	2	4	3		3		1	2
Stade	6	3	3	2	1	3	4	1	1			
Moyen de transport: autre	5	1		1		1	4	5	1		1	
Moyen de transport: camion		2	3	1	1	2	2	4	2	1	1	
Arrêt de bus / tram		1	4	1	1	1	1	3	1	3	2	
Aéroport		1	6	3	1							
Bâtiment administratif	1	1	2		1		1	3		1		
Guichet automatique	2			1	1		1				1	
Eaux intérieures et maritimes							1	1	1			
Moyen de transport: autobus / autocar						1				1		
Maison de débauche			1									
<b>Total</b>	<b>1.119</b>	<b>1.304</b>	<b>1.001</b>	<b>936</b>	<b>917</b>	<b>966</b>	<b>908</b>	<b>982</b>	<b>632</b>	<b>642</b>	<b>735</b>	<b>179</b>





VLAAMSE ARDENNEN

Dégradation de la propriété

	2000	2013	2014	2015	2016	2017	2018	2019	2020	2021	2022	2023
Voie publique	83	147	127	102	108	109	70	74	70	80	81	20
Habitation: résidence principale	74	67	69	52	76	57	55	64	57	43	51	13
Parking	22	50	47	36	43	42	36	23	26	21	27	5
Habitation: non précisée	21	23	23	20	23	13	16	17	8	8	10	
Terrain	31	15	27	14	19	11	11	8	13	9	9	3
Habitation: allée	13	7	23	10	13	9	10	11	17	8	10	2
Habitation: jardin	15	11	11	10	11	7	12	15	8	8	5	
Entreprise	16	13	7	6	11	6	12	4	7	7	8	
Autre	4	5	6	16	8	11	10	3	10	1	15	3
Horeca	13	12	13	7	11	6	6	7	4	2		2
Inconnue	10	5	9	6	5	10	10	8	5	4	4	2
Moyen de transport: voiture	66	4	1	1	2		1	1	2			
Habitation: dépendances	13	4	6	6	11	2	7	7	2	6	3	5
Culture et loisirs	5	8	5	8	5	11	2	2	3	4	4	
Magasin	8	5	7	3	8	6	3	4	5	1	3	2
Institution d'enseignement	9	2	3	1	1	5	2	3		4	6	2
Station de bus / métro et gare de chemin de fer	4	6	2	3	6	4	4	2	1		2	1
Service public	3	3	1	4	5	1	3	6	1	1	2	
Bureau de police	1	3	3	5	1		2	2	1	4	3	1
Emplacement de vélo	3		1			5	3	6		4	3	
Habitation: garage	1	2	2	2		3	5	3	2	1	3	
Stade	5	2	1		1	6	3	2	1		1	1
Infrastructure sportive		4	2		3	2				2	7	2
Cimetière	2	4	2		1	2	1	1			4	2
Chantier	4	2	2	2	1		2	2	2	1		
Edifice religieux / lieu du culte		4		1			1	2		1	8	1
Moyen de transport: autre	8	1	1		1	1	3	1	1	1		
Habitation: résidence secondaire	1	1	2	2	1	1	1	3	2		1	
Service	2	2	2	2		1	1		1			
Arrêt de bus / tram		2	2	3	1	2						
Banque / institution financière				1	1	3		1	1		2	1
Aéroport	1	1	2	1	4							
Hôpital	2		1			1	1	1		1	1	
Station essence	2		2			1					1	
Eaux intérieures et maritimes	3								1		1	
Bâtiment administratif	1				1					1		
Médecin / dentiste / pharmacien					1	1		1				
Maison de débauche	1	1										
Moyen de transport: train / tram / métro	1											
<b>Total</b>	<b>448</b>	<b>416</b>	<b>412</b>	<b>324</b>	<b>383</b>	<b>339</b>	<b>293</b>	<b>284</b>	<b>251</b>	<b>223</b>	<b>275</b>	<b>68</b>



**VLAAMSE ARDENNEN**

**Infractions contre l'intégrité physique**

	2000	2013	2014	2015	2016	2017	2018	2019	2020	2021	2022	2023
Habitation	106	116	130	133	110	121	124	110	120	110	141	36
Voie publique	39	101	103	95	69	82	81	81	54	69	104	21
Horeca	37	31	21	25	14	22	15	28	18	7	21	7
Institution d'enseignement	9	21	11	5	21	10	9	15	3	7	17	4
Culture et loisirs	8	21	25	19	12	9	11	7	2	2	9	1
Service public	1	15	15	9	9	5	4	14	4	6	10	1
Inconnue	15	3	6	6	8	6	3	10	4	6	7	3
Parking	3	5	3	6	8	2	7	8	1	8	5	2
Entreprise	6	1	8	4	8	2	4	5	4	6	4	1
Habitation: allée	8	3	3	4	8	6	3	4	4	1	5	1
Station de bus / métro et gare de chemin de fer	3	3	5	4	4	6	8	6	2	3	5	1
Terrain	5	3	4	7	2	4	5	5	1	3	8	1
Habitation: jardin	6	2	6	6			1		1	1	3	1
Infrastructure sportive	3	3	3	3	2		1	1	3	2	3	
Magasin	2		2	2	3	5		3	2	2	2	
Autre				1	3	2	4	1		3	1	1
Hôpital	1	1		1	1		2	2	1	1	3	2
Stade	6	2	1	3				1	2			
Moyen de transport: train / tram / métro	1	3	3		1	2				1		
Arrêt de bus / tram			1	1	1	2			2	1		1
Station essence						1	1	2	1	2		
Moyen de transport: autobus / autocar			1		1	1	1	1	1			
Moyen de transport: autre			1	1			1	1		1	1	
Maison de débauche	2	1		1	1							
Maison de repos	1		1				1					2
Médecin / dentiste / pharmacien					1	2				2		
Bureau de police				1		1						
Eaux intérieures et maritimes							2					
Edifice religieux / lieu du culte			1							1		
Service									1		1	
Aéroport		1										
Bâtiment administratif						1						
<b>Total</b>	<b>262</b>	<b>336</b>	<b>354</b>	<b>337</b>	<b>287</b>	<b>292</b>	<b>288</b>	<b>305</b>	<b>231</b>	<b>245</b>	<b>350</b>	<b>86</b>

# ***STATISTIQUES POLICIERES DE CRIMINALITE***

---

*LIEU DE PERPETRATION: ZONE DE POLICE*

**VLAAMSE ARDENNEN**

***PARTIE V : ZONE DE POLICE vs. TYPOLOGIE***



### Typologie de la zone: Catégorie 3

Zone de police
BALEN - DESSEL - MOL
DEMERDAL - DSZ
GAVERS
HEKLA
LOKEREN
MEETJESLAND CENTRUM
MINOS
POLICE ANS - ST-NICOLAS
POLICE BORAINÉ
POLICE DE SERAING - NEUPRE
POLICE LOCALE DE WATERLOO
POLICE LOCALE MARIEMONT
POLICE LOCALE VILLE ATH
POLICE LOCALE WAVRE
POLITIE REGIO TURNHOUT
POLITIEZONE AARSCHOT
POLITIEZONE NOORD
PZ BRASSCHAAT
PZ BREDENE/DE HAAN
PZ CARMA



## CRIMINALITE ENREGISTREE : ZONE DE POLICE vs TYPOLOGIE

PZ DAMME/KNOKKE-HEIST
PZ DEINZE/ZULTE/LIEVEGEM
PZ DENDERMONDE
PZ DILBEEK
PZ GEEL/LAAKDAL/MEERHOUT
PZ GINGELOM/NIEUWERKERKEN/SINT-TRUIDEN
PZ GRIMBERGEN
PZ LIER
PZ RONSE
PZ SCHOTEN
PZ ZAVENTEM
PZ ZENNEVALLEI
REGIO RHODE & SCHELDE
TONGEREN - HERSTAPPE
VILVOORDE - MACHELEN
VLAAMSE ARDENNEN
WOKRA
ZONE DE BRAINE-L'ALLEUD
ZONE DE POLICE DE MOUSCRON
ZONE DES TRIEUX
ZONE NETELAND
ZONE NIVELLES - GENAPPE
ZONE RHODE
ZP AISEAU-PRESLES/CHATELET/FARCIENNES



## CRIMINALITE ENREGISTREE : ZONE DE POLICE vs TYPOLOGIE

ZP AWANS/GRACE-HOLLOGNE
ZP BEYNE-FLERON-SOUMAGNE
ZP FLEMALLE
ZP HERSTAL
ZP HUY



## CRIMINALITE ENREGISTREE : ZONE DE POLICE vs TYPOLOGIE

### Typologie de la zone: Catégorie 3

Figure criminelle/phénomène	Niveau	% 2019 - 2020	% 2020 - 2021	% 2021 - 2022
Vol de voiture	ZONE DE POLICE	-10,0%	0,0%	11,1%
	TYPLOGIE	-22,6%	-8,3%	8,5%
Vol de moto	ZONE DE POLICE	-50,0%	0,0%	0,0%
	TYPLOGIE	-34,2%	5,0%	-1,6%
Carjacking	ZONE DE POLICE	/	/	/
	TYPLOGIE	-18,6%	-12,5%	38,1%
Homejacking	ZONE DE POLICE	/	/	/
	TYPLOGIE	-50,0%	100,0%	-12,5%
Vol dans les garages	ZONE DE POLICE	-100,0%	/	-100,0%
	TYPLOGIE	-54,1%	23,0%	-22,7%
Vol de vélomoteur	ZONE DE POLICE	0,0%	-33,3%	200,0%
	TYPLOGIE	-25,7%	13,0%	19,3%
Vol de vélo	ZONE DE POLICE	-35,2%	13,0%	14,4%
	TYPLOGIE	-26,5%	7,7%	12,3%
Cambriolage dans habitation	ZONE DE POLICE	-34,3%	-26,1%	43,2%
	TYPLOGIE	-28,6%	2,6%	12,3%
Cambriolage ds entreprise ou commerce	ZONE DE POLICE	23,8%	-11,5%	21,7%
	TYPLOGIE	-30,4%	-8,6%	-2,2%
Cambriolage ds service public ou bâtiment administ	ZONE DE POLICE	-36,4%	0,0%	14,3%
	TYPLOGIE	-21,7%	-19,3%	-4,9%
Vol au bélier	ZONE DE POLICE	/	/	/
	TYPLOGIE	-64,0%	-55,6%	25,0%



## CRIMINALITE ENREGISTREE : ZONE DE POLICE vs TYPOLOGIE

Figure criminelle/phénomène	Niveau	% 2019 - 2020	% 2020 - 2021	% 2021 - 2022
Cambriolage dans bâtiment (total)	ZONE DE POLICE	-29,1%	-21,9%	37,3%
	TYPOLOGIE	-28,4%	-0,5%	9,4%
Vol à main armée	ZONE DE POLICE	-100,0%	/	25,0%
	TYPOLOGIE	-26,6%	-4,3%	-4,2%
Vol avec violence sans arme	ZONE DE POLICE	-30,6%	-24,0%	31,6%
	TYPOLOGIE	-20,1%	-3,9%	26,0%
Vol dans ou sur un véhicule	ZONE DE POLICE	-53,4%	75,6%	16,7%
	TYPOLOGIE	-29,0%	5,3%	11,1%
Sacjacking dans une voiture	ZONE DE POLICE	/	/	/
	TYPOLOGIE	-66,7%	100,0%	300,0%
Vol d'armes et explosifs	ZONE DE POLICE	0,0%	-50,0%	100,0%
	TYPOLOGIE	-29,8%	13,9%	7,4%
Steaming	ZONE DE POLICE	-100,0%	/	/
	TYPOLOGIE	-6,3%	-46,7%	125,0%
Arrachage de sac à main	ZONE DE POLICE	/	/	/
	TYPOLOGIE	-3,7%	-25,0%	20,5%
Vol à l'arraché	ZONE DE POLICE	0,0%	-25,0%	-66,7%
	TYPOLOGIE	-32,6%	-2,4%	11,7%
Vol à la tire	ZONE DE POLICE	-27,8%	-23,1%	30,0%
	TYPOLOGIE	-48,5%	-2,1%	24,9%
Vol à l'étalage	ZONE DE POLICE	-34,5%	33,3%	-30,2%
	TYPOLOGIE	-20,5%	15,6%	13,2%
Vol par ruse	ZONE DE POLICE	-50,0%	185,7%	15,0%
	TYPOLOGIE	-32,5%	21,9%	6,9%





## CRIMINALITE ENREGISTREE : ZONE DE POLICE vs TYPOLOGIE

Figure criminelle/phénomène	Niveau	% 2019 - 2020	% 2020 - 2021	% 2021 - 2022
Vol de métaux	ZONE DE POLICE	-50,0%	50,0%	100,0%
	TYPLOGIE	-25,4%	36,1%	35,4%
Vol sur les chantiers	ZONE DE POLICE	-40,0%	133,3%	-7,1%
	TYPLOGIE	-11,9%	-1,8%	22,5%
Home-invasion	ZONE DE POLICE	/	/	-100,0%
	TYPLOGIE	-53,8%	41,7%	-26,5%
Vol d'animaux	ZONE DE POLICE	-100,0%	/	50,0%
	TYPLOGIE	-28,4%	27,7%	-11,6%
Vol de cargaison	ZONE DE POLICE	-50,0%	250,0%	-100,0%
	TYPLOGIE	24,7%	-48,1%	-7,5%
Fraude de cartes de paiements	ZONE DE POLICE	-8,3%	-54,5%	20,0%
	TYPLOGIE	-24,2%	6,2%	32,1%
Phishing	ZONE DE POLICE	/	67,9%	-33,6%
	TYPLOGIE	306,1%	-0,9%	-9,8%
Ransomware	ZONE DE POLICE	/	0,0%	-100,0%
	TYPLOGIE	-18,8%	-38,5%	25,0%
Shouldersurfing	ZONE DE POLICE	/	-100,0%	/
	TYPLOGIE	-56,7%	-45,0%	28,3%
Skimming	ZONE DE POLICE	400,0%	-100,0%	/
	TYPLOGIE	-31,3%	-16,4%	89,1%
Violence contre les métiers d'intérêt général	ZONE DE POLICE	-6,7%	28,6%	-33,3%
	TYPLOGIE	-8,5%	5,0%	18,1%
Viol collectif	ZONE DE POLICE	/	/	/
	TYPLOGIE	-28,1%	78,3%	-17,1%



## CRIMINALITE ENREGISTREE : ZONE DE POLICE vs TYPOLOGIE

Figure criminelle/phénomène	Niveau	% 2019 - 2020	% 2020 - 2021	% 2021 - 2022
Graffiti	ZONE DE POLICE	-14,3%	-33,3%	150,0%
	TYPLOGIE	-0,6%	4,3%	44,4%
Dégradation de voiture	ZONE DE POLICE	-3,0%	-13,5%	12,0%
	TYPLOGIE	-17,4%	1,7%	2,1%
Rixe au couteau	ZONE DE POLICE	-100,0%	/	-100,0%
	TYPLOGIE	9,8%	13,8%	-15,7%
VIF: physique, dans le couple	ZONE DE POLICE	-13,9%	-7,4%	46,0%
	TYPLOGIE	0,6%	1,5%	9,4%
VIF: physique, envers des descendants	ZONE DE POLICE	70,0%	-35,3%	27,3%
	TYPLOGIE	-4,2%	11,6%	5,7%
VIF: physique, envers d'autres membres	ZONE DE POLICE	28,6%	-44,4%	60,0%
	TYPLOGIE	6,9%	2,2%	1,7%
VIF: sexuelle, dans le couple	ZONE DE POLICE	0,0%	-100,0%	/
	TYPLOGIE	25,0%	-8,0%	-17,4%
VIF: sexuelle, envers des descendants	ZONE DE POLICE	-83,3%	0,0%	0,0%
	TYPLOGIE	14,0%	-12,9%	-59,2%
VIF: sexuelle, envers d'autres membres	ZONE DE POLICE	-100,0%	/	/
	TYPLOGIE	-26,1%	-5,9%	0,0%
VIF: psychique, dans le couple	ZONE DE POLICE	-19,5%	-43,4%	58,9%
	TYPLOGIE	-11,8%	5,3%	6,1%
VIF: psychique, envers des descendants	ZONE DE POLICE	100,0%	150,0%	-60,0%
	TYPLOGIE	8,6%	3,3%	17,7%
VIF: psychique, envers d'autres membres	ZONE DE POLICE	-12,5%	28,6%	-66,7%
	TYPLOGIE	0,0%	5,2%	-11,9%



## CRIMINALITE ENREGISTREE : ZONE DE POLICE vs TYPOLOGIE

Figure criminelle/phénomène	Niveau	% 2019 - 2020	% 2020 - 2021	% 2021 - 2022
VIF: économique, dans le couple	ZONE DE POLICE	33,3%	-33,3%	0,0%
	TYPOLOGIE	-7,6%	9,2%	3,0%
VIF: économique, envers des descendants	ZONE DE POLICE	100,0%	-100,0%	/
	TYPOLOGIE	20,0%	-2,8%	2,9%
VIF: économique, envers d'autres membres	ZONE DE POLICE	25,0%	-20,0%	100,0%
	TYPOLOGIE	-15,0%	-12,4%	24,2%
Dopage humain	ZONE DE POLICE	-50,0%	66,7%	-40,0%
	TYPOLOGIE	-16,9%	-23,6%	-6,2%
Engraissement illégal	ZONE DE POLICE	-100,0%	/	/
	TYPOLOGIE	-10,0%	-11,1%	-43,8%
Vente de cocaïne	ZONE DE POLICE	466,7%	-52,9%	62,5%
	TYPOLOGIE	26,8%	-7,3%	0,3%
Import-export de cocaïne	ZONE DE POLICE	/	/	/
	TYPOLOGIE	19,2%	-25,8%	-8,7%
Production de drogues synthétiques	ZONE DE POLICE	-100,0%	/	/
	TYPOLOGIE	-23,3%	-17,4%	21,1%
Import-export de drogues synthétiques	ZONE DE POLICE	/	/	-100,0%
	TYPOLOGIE	-71,5%	-57,4%	-67,5%
Vente de drogues synthétiques	ZONE DE POLICE	-61,5%	220,0%	-25,0%
	TYPOLOGIE	1,9%	-15,2%	-19,3%
Production de cannabis (culture)	ZONE DE POLICE	-20,0%	-100,0%	/
	TYPOLOGIE	24,9%	-29,4%	-12,9%
Import-export de cannabis en grande quantité	ZONE DE POLICE	/	/	-100,0%
	TYPOLOGIE	5,9%	-5,6%	-70,6%



## CRIMINALITE ENREGISTREE : ZONE DE POLICE vs TYPOLOGIE

Figure criminelle/phénomène	Niveau	% 2019 - 2020	% 2020 - 2021	% 2021 - 2022
Vente de cannabis en grande quantité	ZONE DE POLICE	/	/	-100,0%
	TYPOLOGIE	111,1%	47,4%	7,1%
Import-export d'héroïne	ZONE DE POLICE	/	/	0,0%
	TYPOLOGIE	-18,2%	77,8%	-68,8%
Vente-traffic d'héroïne	ZONE DE POLICE	150,0%	-100,0%	/
	TYPOLOGIE	31,9%	3,2%	-25,0%
Commerce et production d'arme à feu et mun.	ZONE DE POLICE	/	-50,0%	-100,0%
	TYPOLOGIE	-2,2%	-29,5%	9,7%
Commerce et production d'arme non à feu	ZONE DE POLICE	/	/	/
	TYPOLOGIE	-35,7%	-55,6%	100,0%
TEH - exploitation économique	ZONE DE POLICE	-100,0%	/	/
	TYPOLOGIE	-12,1%	27,6%	-32,4%
TEH - exploitation sexuelle	ZONE DE POLICE	-100,0%	/	200,0%
	TYPOLOGIE	9,5%	3,7%	-2,4%
Violence physique (transport public)	ZONE DE POLICE	-14,3%	-16,7%	20,0%
	TYPOLOGIE	-28,9%	21,6%	27,1%
Violence physique (voie publique)	ZONE DE POLICE	-34,7%	40,8%	39,1%
	TYPOLOGIE	-15,5%	12,1%	12,0%
Violence physique (autre endroit public)	ZONE DE POLICE	-42,9%	-50,0%	100,0%
	TYPOLOGIE	8,9%	12,9%	-0,6%
Violence physique (endroit accessible au public)	ZONE DE POLICE	-38,6%	-11,4%	38,7%
	TYPOLOGIE	-30,3%	1,1%	49,8%
Violence sexuelle (transport public)	ZONE DE POLICE	/	0,0%	300,0%
	TYPOLOGIE	-19,2%	57,1%	4,5%



## CRIMINALITE ENREGISTREE : ZONE DE POLICE vs TYPOLOGIE

Figure criminelle/phénomène	Niveau	% 2019 - 2020	% 2020 - 2021	% 2021 - 2022
Violence sexuelle (voie publique)	ZONE DE POLICE	-33,3%	-16,7%	20,0%
	TYPLOGIE	-15,7%	-5,0%	15,4%
Violence sexuelle (autre endroit public)	ZONE DE POLICE	0,0%	600,0%	-42,9%
	TYPLOGIE	21,8%	16,6%	-12,4%
Violence sexuelle (endroit accessible au public)	ZONE DE POLICE	-37,5%	20,0%	-16,7%
	TYPLOGIE	-42,3%	57,4%	30,1%
Violence psychique (transport public)	ZONE DE POLICE	-66,7%	300,0%	-75,0%
	TYPLOGIE	-20,5%	30,2%	15,9%
Violence psychique (voie publique)	ZONE DE POLICE	-32,0%	17,6%	37,5%
	TYPLOGIE	-1,4%	2,0%	6,5%
Violence psychique (autre endroit public)	ZONE DE POLICE	16,7%	-57,1%	100,0%
	TYPLOGIE	7,8%	-17,7%	21,2%
Violence psychique (endroit accessible au public)	ZONE DE POLICE	0,0%	-10,3%	-15,4%
	TYPLOGIE	-15,7%	-0,2%	15,7%
Vol à main armée (transport public)	ZONE DE POLICE	-100,0%	/	/
	TYPLOGIE	133,3%	-42,9%	50,0%
Vol à main armée (voie publique)	ZONE DE POLICE	/	/	100,0%
	TYPLOGIE	-21,3%	1,8%	-1,8%
Vol à main armée (autre endroit public)	ZONE DE POLICE	/	/	/
	TYPLOGIE	-29,4%	-58,3%	120,0%
Vol à main armée (endroit accessible au public)	ZONE DE POLICE	-100,0%	/	-100,0%
	TYPLOGIE	-33,2%	-12,1%	-4,3%
Vol avec violence sans arme (transport public)	ZONE DE POLICE	-100,0%	/	/
	TYPLOGIE	-27,7%	23,5%	28,6%



## CRIMINALITE ENREGISTREE : ZONE DE POLICE vs TYPOLOGIE

Figure criminelle/phénomène	Niveau	% 2019 - 2020	% 2020 - 2021	% 2021 - 2022
Vol avec violence sans arme (voie publique)	ZONE DE POLICE	-63,6%	-25,0%	0,0%
	TYPLOGIE	-29,2%	-0,4%	6,3%
Vol avec violence sans arme (autre endroit public)	ZONE DE POLICE	0,0%	-100,0%	/
	TYPLOGIE	-19,2%	-25,4%	25,0%
Vol avec violence sans arme (endr. acces. au pub.)	ZONE DE POLICE	0,0%	-66,7%	100,0%
	TYPLOGIE	-22,8%	-2,4%	24,2%
Faux policiers	ZONE DE POLICE	-100,0%	/	/
	TYPLOGIE	5,3%	-20,0%	12,5%
Terrorisme, extrémisme et radicalisme	ZONE DE POLICE	/	0,0%	0,0%
	TYPLOGIE	7,9%	0,0%	-17,1%
Cyberharcèlement	ZONE DE POLICE	4,3%	13,4%	-13,6%
	TYPLOGIE	7,5%	3,0%	-2,0%
Fraude à l'identité	ZONE DE POLICE	30,9%	16,7%	-31,0%
	TYPLOGIE	25,7%	3,3%	-7,5%

# ***STATISTIQUES POLICIERES DE CRIMINALITE***

---

*LIEU DE PERPETRATION: ZONE DE POLICE*

**VLAAMSE ARDENNEN**

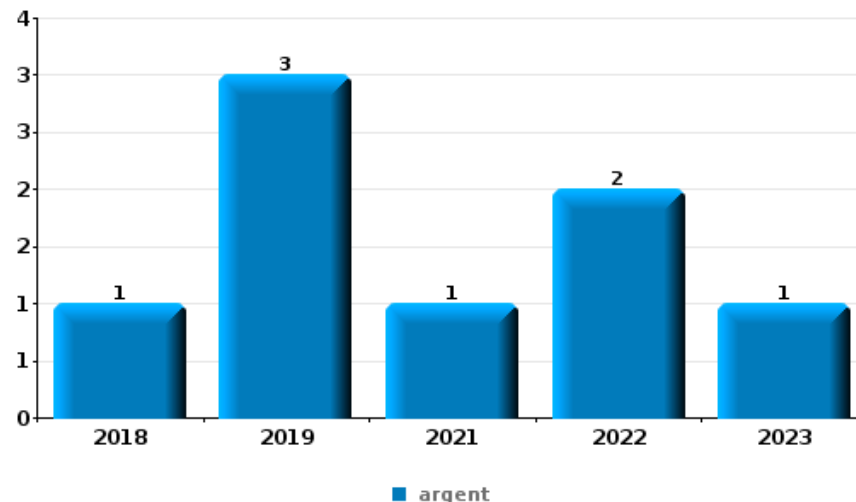
***PARTIE VI : OBJETS ET MOYENS DE TRANSPORT***



**VLAAMSE ARDENNEN**

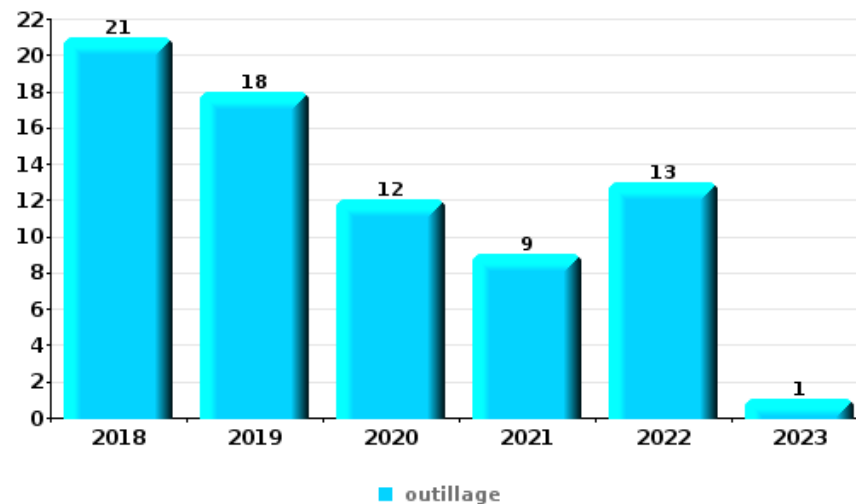
**Vol à main armée**

Top 5 Objets volés (sbd nombre de faits)		2018	2019	2020	2021	2022	2023
1	argent	1	3		1	2	1
2	GSM et accessoires	1				3	1
3	autre document officiel		1				1
3	carte bancaire / carte de crédit				1		1
3	carte d'identité / passeport					1	1
3	portefeuille	1					1



**Vol dans ou sur un véhicule**

Top 5 Objets volés (sbd nombre de faits)		2018	2019	2020	2021	2022	2023
1	outillage	21	18	12	9	13	1
2	argent	8	8	3	17	17	4
3	permis de conduire	5	7	3	11	19	2
4	carte d'identité / passeport	4	4	3	13	15	3
5	portefeuille	4	6	2	10	15	3

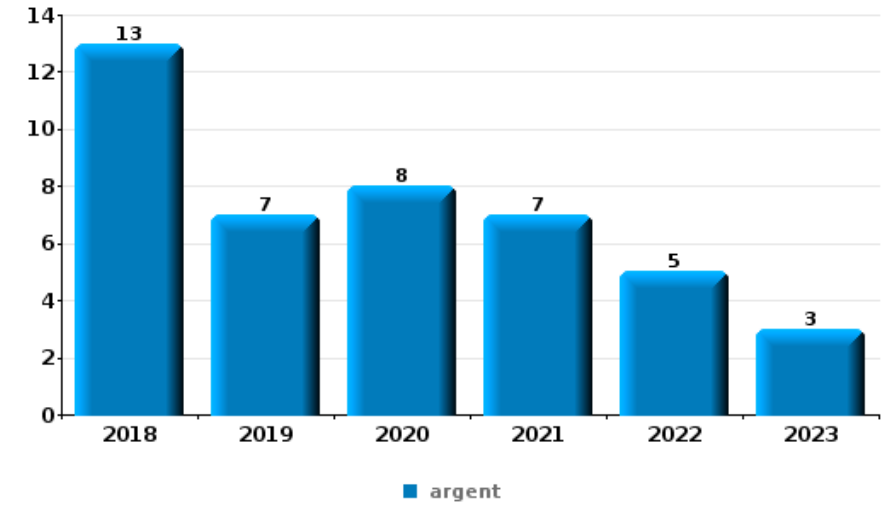






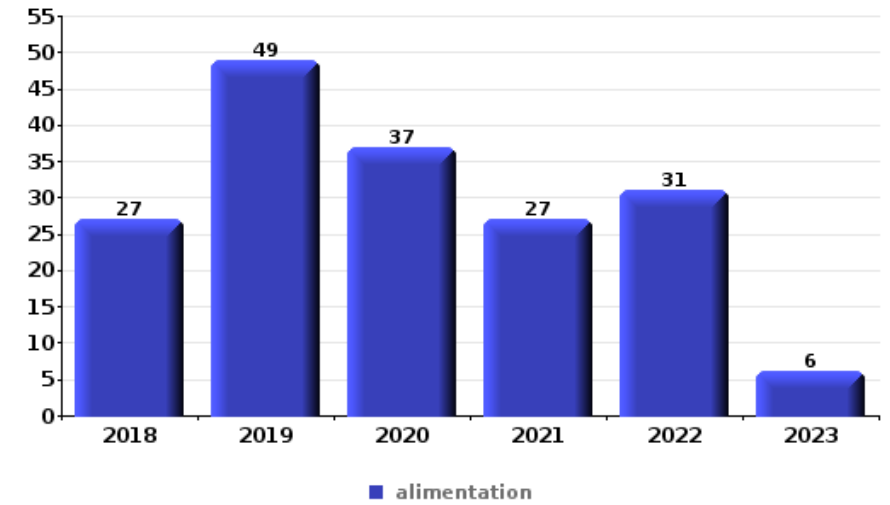
**Cambriolage ds entreprise ou commerce**

Top 5 Objets volés (sbd nombre de faits)		2018	2019	2020	2021	2022	2023
1	argent	13	7	8	7	5	3
2	alimentation	3	2	2	5	4	
3	coffre-fort / coffret (argent) / caisse	2	1	2	1	2	
3	métaux		2	1	1	3	1
3	tabac	6		1		1	



**Vol à l'étalage**

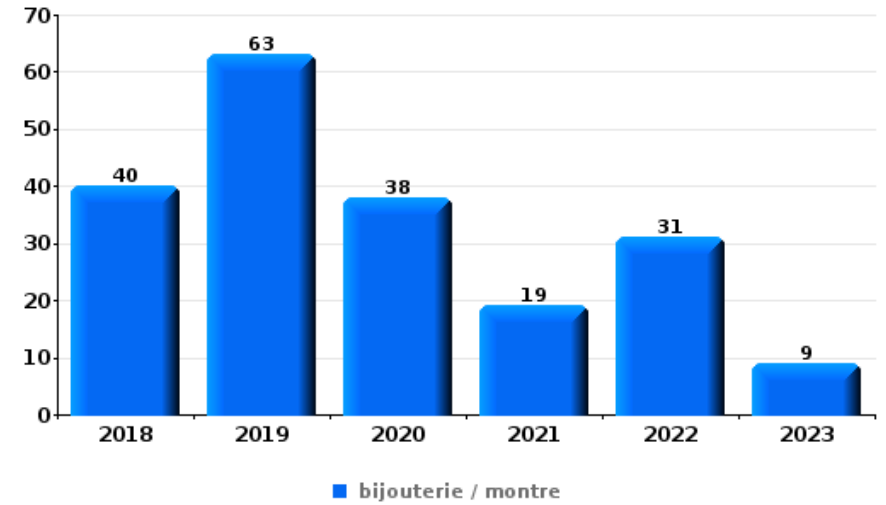
Top 5 Objets volés (sbd nombre de faits)		2018	2019	2020	2021	2022	2023
1	alimentation	27	49	37	27	31	6
2	tabac	23	21	8	35	11	13
3	parfum / produit de beauté	7	11	7	14	8	2
4	vêtement	6	7	3	1	5	3
5	multimédia	6	6	3	6	2	
5	ordinateur et accessoires	8	6	3	2	4	





**Cambrilage dans habitation**

Top 5 Objets volés (sbd nombre de faits)		2018	2019	2020	2021	2022	2023
1	bijouterie / montre	40	63	38	19	31	9
2	argent	35	48	26	16	38	10
3	vêtement	5	12	3	6	2	1
4	ordinateur et accessoires	5	7		4	6	4
5	coffre-fort / coffret (argent) / caisse	4	8	4		5	1



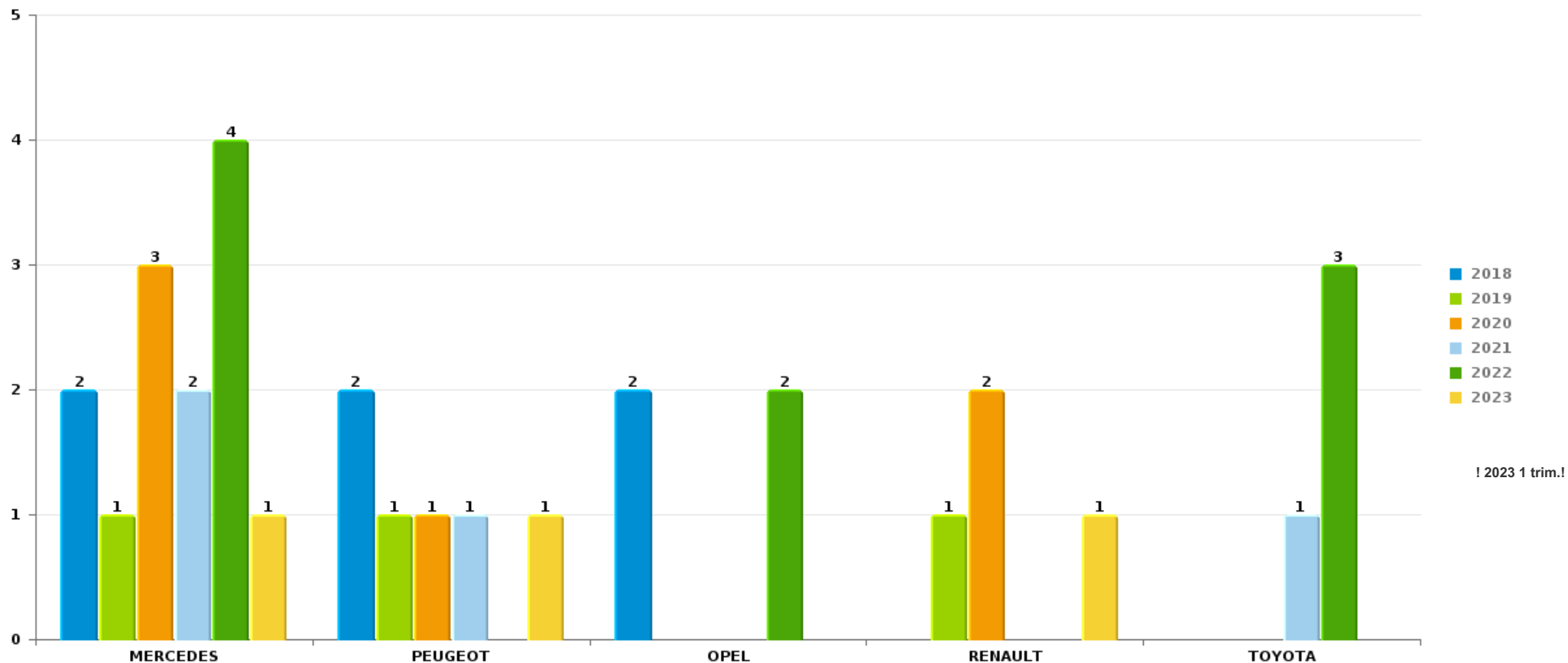
*Remarque: en ce qui concerne les objets, aucun total n'est reproduit étant donné que plusieurs objets peuvent avoir été volés lors d'un même fait.*



VLAAMSE ARDENNEN

Vol de voiture

Nombre de voitures volées par marque (Top 5)



# ***STATISTIQUES POLICIERES DE CRIMINALITE***

---

***LIEU DE PERPETRATION: ZONE DE POLICE***

**VLAAMSE ARDENNEN**

***PARTIE VII : SUSPECTS***



## Partie 1: Niveau FAITS (comptage du nombre de faits pour lesquels un certain type de suspect est impliqué)

### 1.1. Nombre d'infractions selon le sexe des suspects identifiés (par catégorie principale)

Étant donné que, tant un suspect identifié masculin qu'un suspect identifié féminin peuvent être impliqués lors d'un même fait, il est possible que la somme des colonnes «Hommes» et «Femmes» soit supérieure à la valeur de la colonne «Total...» (voir également la note méthodologique)

#### VLAAMSE ARDENNEN

2023

Catégorie principale / Sexe	Nombre total de faits avec au moins 1 suspect	Hommes	%	Femmes	%
Vol et extorsion	46	24	52,2%	22	47,8%
Drogues	32	28	87,5%	4	12,5%
Infr. contre l'intégrité physique	22	20	90,9%	3	13,6%
Registre de population	15	12	80,0%	4	26,7%
Infr. contre autres valeurs morales et sentiments	15	14	93,3%	1	6,7%
Fraude	11	9	81,8%	3	27,3%
Ivresse et alcool	11	9	81,8%	2	18,2%
Législation sur les étrangers	11	10	90,9%	1	9,1%
Criminalité informatique	10	6	60,0%	4	40,0%
Armes et explosifs	9	9	100,0%		
Infr. contre l'autorité publique	9	7	77,8%	2	22,2%
Environnement	8	7	87,5%	1	12,5%
Infr. contre la sécurité publique	7	7	100,0%		
Dégradation de la propriété	6	6	100,0%		
Infr. contre la foi publique	5	5	100,0%		
Infr. contre la famille	2	1	50,0%	1	50,0%

## CRIMINALITE ENREGISTREE: SUSPECTS



Catégorie principale / Sexe	Nombre total de faits avec au moins 1 suspect	Hommes	%	Femmes	%
Code pénal social	1			1	100,0%
Total	220	174	79,1 %	49	22,3 %



## 1.2. Nombre d'infractions selon le sexe des suspects identifiés (par figure criminelle)

Étant donné que, tant un suspect identifié masculin qu'un suspect identifié féminin peuvent être impliqués lors d'un même fait, il est possible que la somme des colonnes «Hommes» et «Femmes» soit supérieure à la valeur de la colonne «Total...» (voir également la note méthodologique)

### VLAAMSE ARDENNEN

2023

#### FC Vol moyen de transport

Figure criminelle / Sexe	Nombre total de faits avec au moins 1 suspect identifié	Hommes	%
Vol de voiture	1	1	100,0%
Vol de vélo	2	2	100,0%
Total	PA	PA	PA

#### FC Cambrilage

Figure criminelle / Sexe	Nombre total de faits avec au moins 1 suspect identifié	Hommes	%
Cambrilage ds entreprise ou commerce	1	1	100,0%
Cambrilage ds service public ou bâtiment administ	1	1	100,0%
Cambrilage dans bâtiment (total)	2	2	100,0%
Total	PA	PA	PA

## CRIMINALITE ENREGISTREE: SUSPECTS



### FC Vol autre

Figure criminelle / Sexe	Nombre total de faits avec au moins 1 suspect identifié	Hommes	%	Femmes	%
Vol avec violence sans arme	1	1	100,0%		
Vol dans ou sur un véhicule	1	1	100,0%		
Vol à la tire	1	1	100,0%		
Vol à l'étalage	31	11	35,5%	20	64,5%
Vol par ruse	2	2	100,0%		
<b>Total</b>	<b>PA</b>	<b>PA</b>	<b>PA</b>	<b>PA</b>	<b>PA</b>

### Criminalité ICT

Figure criminelle / Sexe	Nombre total de faits avec au moins 1 suspect identifié	Hommes	%
Phishing	1	1	100,0%
<b>Total</b>	<b>PA</b>	<b>PA</b>	<b>PA</b>

### FC Autre

Figure criminelle / Sexe	Nombre total de faits avec au moins 1 suspect identifié	Hommes	%
Violence contre les métiers d'intérêt général	5	5	100,0%
Dégradation de voiture	2	2	100,0%
Rixe au couteau	1	1	100,0%
<b>Total</b>	<b>PA</b>	<b>PA</b>	<b>PA</b>



## CRIMINALITE ENREGISTREE: SUSPECTS



### PH Violence intrafamiliale (VIF)

Figure criminelle / Sexe	Nombre total de faits avec au moins 1 suspect identifié	Hommes	%	Femmes	%
VIF: physique, dans le couple	7	7	100,0%	1	14,3%
VIF: physique, envers des descendants	1	1	100,0%		
VIF: psychique, dans le couple	8	7	87,5%	1	12,5%
VIF: économique, dans le couple	2	2	100,0%		
VIF: économique, envers d'autres membres	2	2	100,0%		
<b>Total</b>	<b>PA</b>	<b>PA</b>	<b>PA</b>	<b>PA</b>	<b>PA</b>

### PH Violence dans l'espace public

Figure criminelle / Sexe	Nombre total de faits avec au moins 1 suspect identifié	Hommes	%	Femmes	%
Violence physique (transport public)	1	1	100,0%		
Violence physique (voie publique)	6	6	100,0%		
Violence physique (autre endroit public)	2			2	100,0%
Violence physique (endroit accessible au public)	5	3	60,0%	2	40,0%
Violence psychique (voie publique)	3	3	100,0%		
Violence psychique (endroit accessible au public)	3	2	66,7%	1	33,3%
<b>Total</b>	<b>PA</b>	<b>PA</b>	<b>PA</b>	<b>PA</b>	<b>PA</b>

### PH Autre

Figure criminelle / Sexe	Nombre total de faits avec au moins 1 suspect identifié	Hommes	%
Cyberharcèlement	6	6	100,0%
Fraude à l'identité	2	2	100,0%
<b>Total</b>	<b>PA</b>	<b>PA</b>	<b>PA</b>



### 1.3. Nombre d'infractions selon l'âge des suspects identifiés (par catégorie principale)

Étant donné que, tant un suspect identifié mineur qu'un suspect identifié majeur peuvent être impliqués lors d'un même fait, il est possible que la somme des colonnes «Mineur» et «Majeur» soit supérieure à la valeur de la colonne «Total...» (voir également la note méthodologique)

#### VLAAMSE ARDENNEN

2023

Catégorie principale / Âge	Nombre total de faits avec au moins 1 suspect identifié	Mineur	%	Majeur	%
Vol et extorsion	46	8	17,4%	38	82,6%
Drogues	32	3	9,4%	29	90,6%
Infr. contre l'intégrité physique	22	5	22,7%	17	77,3%
Infr. contre autres valeurs morales et sentiments	15			15	100,0%
Registre de population	15			15	100,0%
Fraude	11			11	100,0%
Ivresse et alcool	11			11	100,0%
Législation sur les étrangers	11	1	9,1%	10	90,9%
Criminalité informatique	10			10	100,0%
Armes et explosifs	9	3	33,3%	6	66,7%
Infr. contre l'autorité publique	9			9	100,0%
Environnement	8			8	100,0%
Infr. contre la sécurité publique	7			7	100,0%
Dégradation de la propriété	6			6	100,0%
Infr. contre la foi publique	5	2	40,0%	3	60,0%
Infr. contre la famille	2			2	100,0%
Code pénal social	1			1	100,0%
<b>Total</b>	<b>220</b>	<b>22</b>	<b>10,0%</b>	<b>198</b>	<b>90,0%</b>



#### 1.4. Nombre d'infractions selon l'âge des suspects identifiés (par figure criminelle)

Étant donné que, tant un suspect identifié mineur qu'un suspect identifié majeur peuvent être impliqués lors d'un même fait, il est possible que la somme des colonnes «Mineur» et «Majeur» soit supérieure à la valeur de la colonne «Total...»  
(voir également la note méthodologique)

#### VLAAMSE ARDENNEN

2023

#### FC Vol moyen de transport

Figure criminelle / Âge	Nombre total de faits avec au moins 1 suspect identifié	Majeur	%
Vol de voiture	1	1	100,0%
Vol de vélo	2	2	100,0%
<b>Total</b>	<b>PA</b>	<b>PA</b>	<b>PA</b>

#### FC Cambriolage

Figure criminelle / Âge	Nombre total de faits avec au moins 1 suspect identifié	Majeur	%
Cambriolage ds entreprise ou commerce	1	1	100,0%
Cambriolage ds service public ou bâtiment administ	1	1	100,0%
Cambriolage dans bâtiment (total)	2	2	100,0%
<b>Total</b>	<b>PA</b>	<b>PA</b>	<b>PA</b>



**FC Vol autre**

Figure criminelle / Âge	Nombre total de faits avec au moins 1 suspect identifié	Mineur	%	Majeur	%
Vol avec violence sans arme	1			1	100,0%
Vol dans ou sur un véhicule	1	1	100,0%		
Vol à la tire	1			1	100,0%
Vol à l'étalage	31	6	19,4%	25	80,6%
Vol par ruse	2			2	100,0%
<b>Total</b>	<b>PA</b>	<b>PA</b>	<b>PA</b>	<b>PA</b>	<b>PA</b>

**Criminalité ICT**

Figure criminelle / Âge	Nombre total de faits avec au moins 1 suspect identifié	Majeur	%
Phishing	1	1	100,0%
<b>Total</b>	<b>PA</b>	<b>PA</b>	<b>PA</b>

**FC Autre**

Figure criminelle / Âge	Nombre total de faits avec au moins 1 suspect identifié	Mineur	%	Majeur	%
Violence contre les métiers d'intérêt général	5	1	20,0%	4	80,0%
Dégradation de voiture	2			2	100,0%
Rixe au couteau	1	1	100,0%		
<b>Total</b>	<b>PA</b>	<b>PA</b>	<b>PA</b>	<b>PA</b>	<b>PA</b>



### PH Violence intrafamiliale (VIF)

Figure criminelle / Âge	Nombre total de faits avec au moins 1 suspect identifié	Majeur	%
VIF: physique, dans le couple	7	7	100,0%
VIF: physique, envers des descendants	1	1	100,0%
VIF: psychique, dans le couple	8	8	100,0%
VIF: économique, dans le couple	2	2	100,0%
VIF: économique, envers d'autres membres	2	2	100,0%
<b>Total</b>	<b>PA</b>	<b>PA</b>	<b>PA</b>

### PH Violence dans l'espace public

Figure criminelle / Âge	Nombre total de faits avec au moins 1 suspect identifié	Mineur	%	Majeur	%
Violence physique (transport public)	1	1	100,0%		
Violence physique (voie publique)	6			6	100,0%
Violence physique (autre endroit public)	2			2	100,0%
Violence physique (endroit accessible au public)	5			5	100,0%
Violence psychique (voie publique)	3			3	100,0%
Violence psychique (endroit accessible au public)	3			3	100,0%
<b>Total</b>	<b>PA</b>	<b>PA</b>	<b>PA</b>	<b>PA</b>	<b>PA</b>

### PH Autre

Figure criminelle / Âge	Nombre total de faits avec au moins 1 suspect identifié	Majeur	%
Cyberharcèlement	6	6	100,0%
Fraude à l'identité	2	2	100,0%
<b>Total</b>	<b>PA</b>	<b>PA</b>	<b>PA</b>



## Partie 2: Niveau SUSPECTS-FAIT (comptage du nombre de combinaisons suspect-fait)

### 2.1. Nombre de suspects-fait selon le sexe des suspects identifiés (TOP 5 des catégories principales)

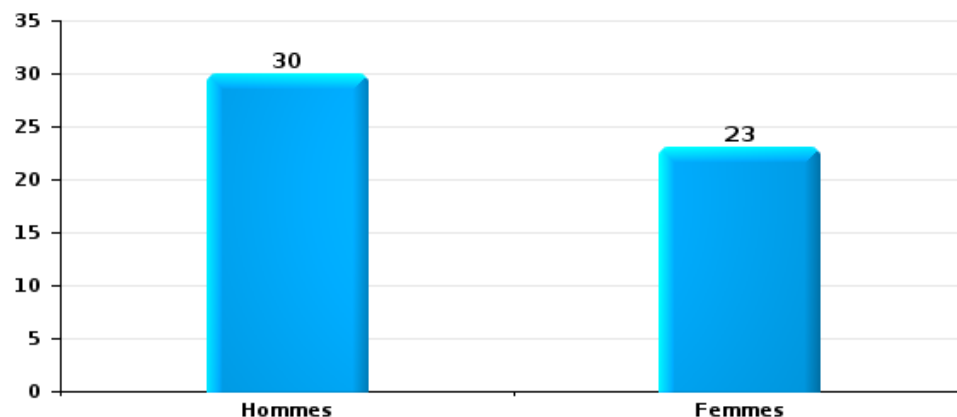
Lorsqu'un même suspect a commis plusieurs faits durant la période considérée, il est aussi comptabilisé plusieurs fois (voir également la note méthodologique)

#### VLAAMSE ARDENNEN

2023

#### Vol et extorsion

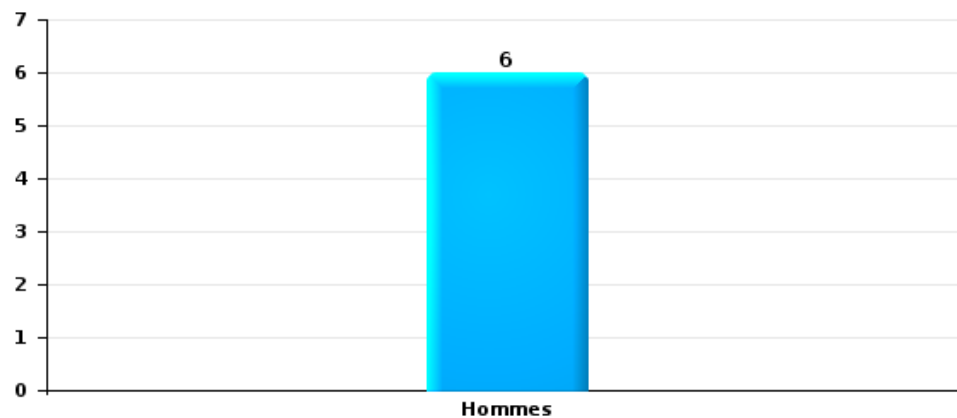
Nombre de suspects-fait selon le sexe





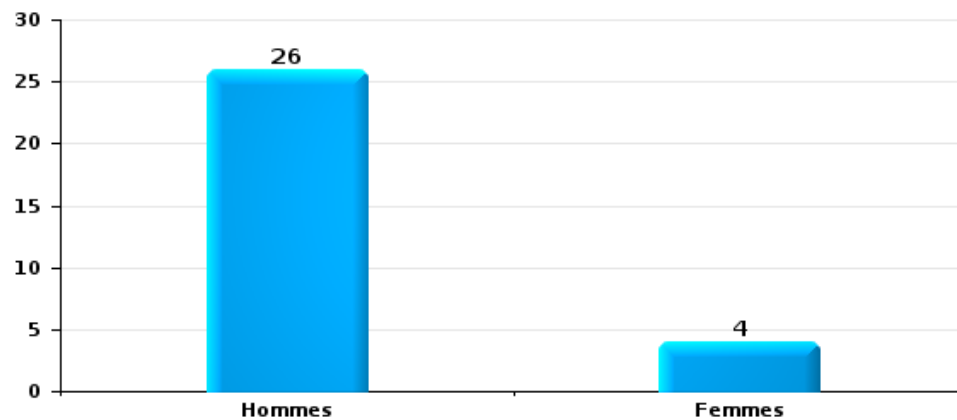
Dégradation de la propriété

Nombre de suspects-fait selon le sexe



Infr. contre l'intégrité physique

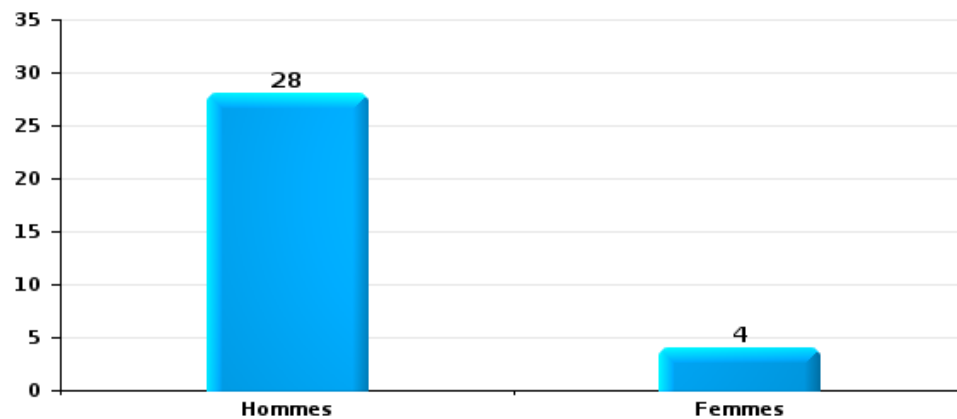
Nombre de suspects-fait selon le sexe





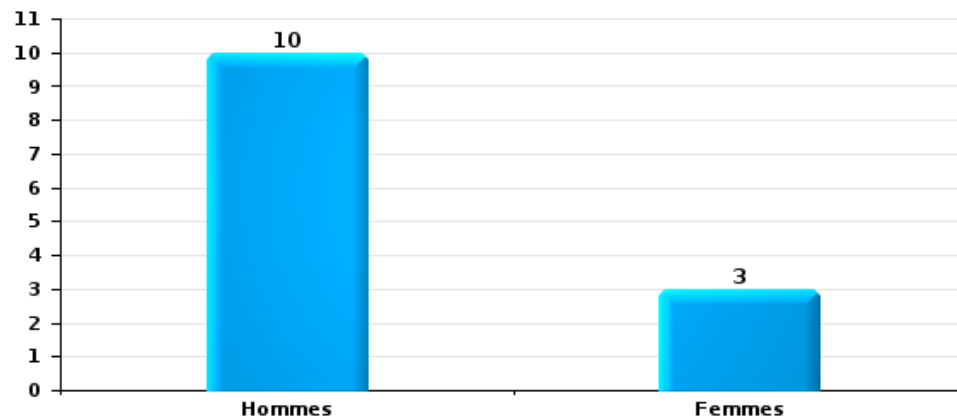
Drogues

Nombre de suspects-fait selon le sexe



Fraude

Nombre de suspects-fait selon le sexe







## 2.2. Nombre de suspects-fait selon le sexe des suspects identifiés (TOP 5 des figures criminelles)

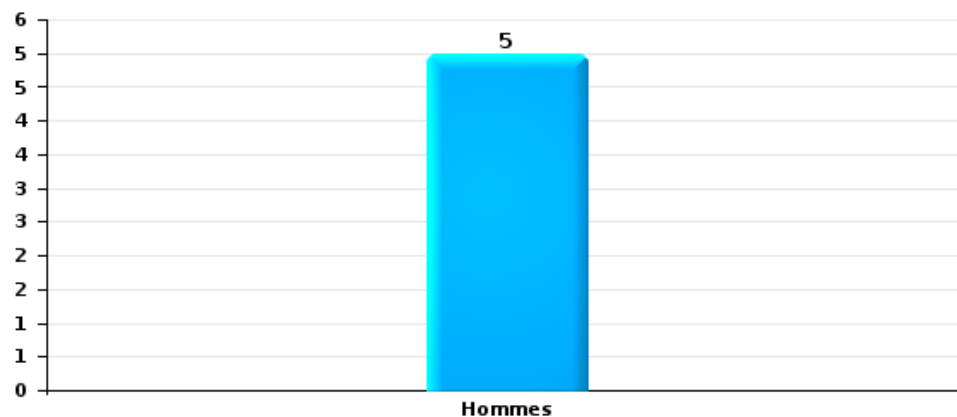
Lorsqu'un même suspect a commis plusieurs faits durant la période considérée, il est aussi comptabilisé plusieurs fois (voir également la note méthodologique)

### VLAAMSE ARDENNEN

2023

#### Cambriolage dans bâtiment (total)

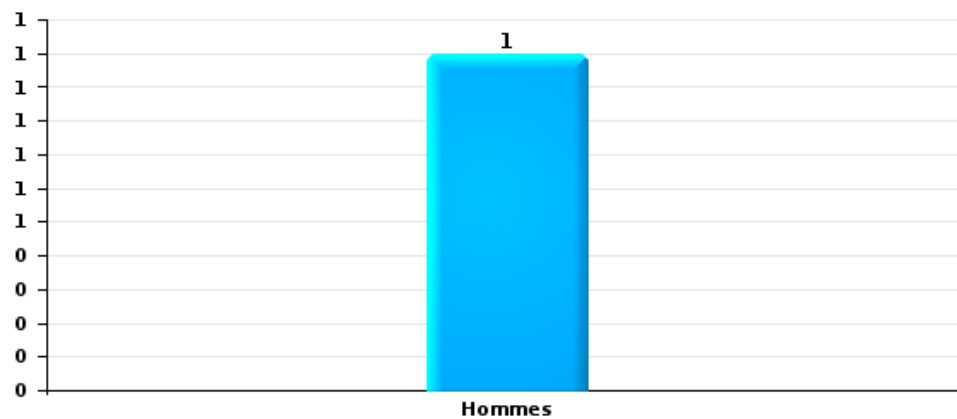
Nombre de suspects-fait selon le sexe





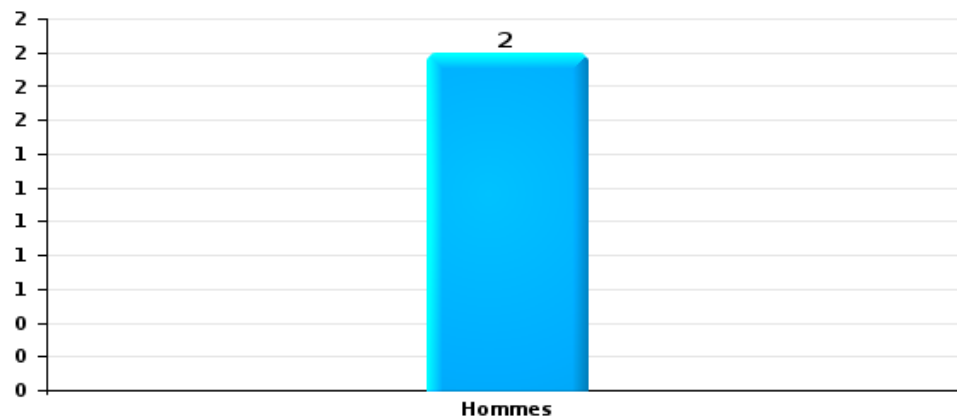
Vol dans ou sur un véhicule

Nombre de suspects-fait selon le sexe



Dégradation de voiture

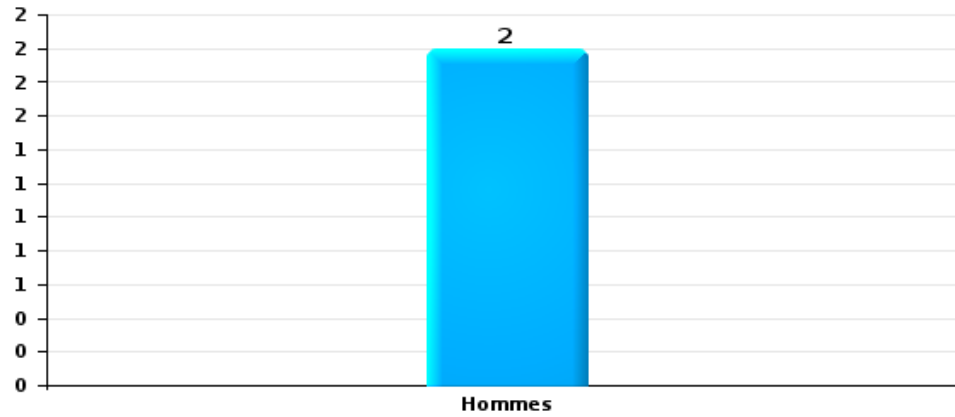
Nombre de suspects-fait selon le sexe





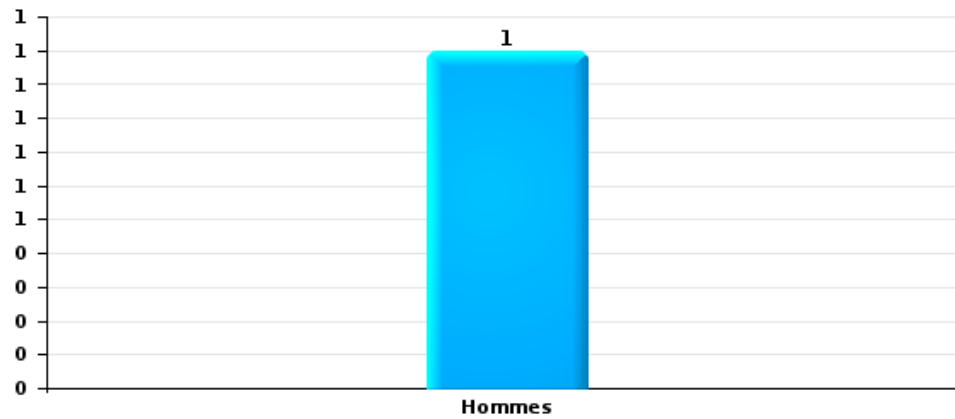
Vol de vélo

Nombre de suspects-fait selon le sexe



Vol à la tire

Nombre de suspects-fait selon le sexe





### 2.3. Nombre de suspects-fait selon l'âge des suspects identifiés (TOP 5 des catégories principales)

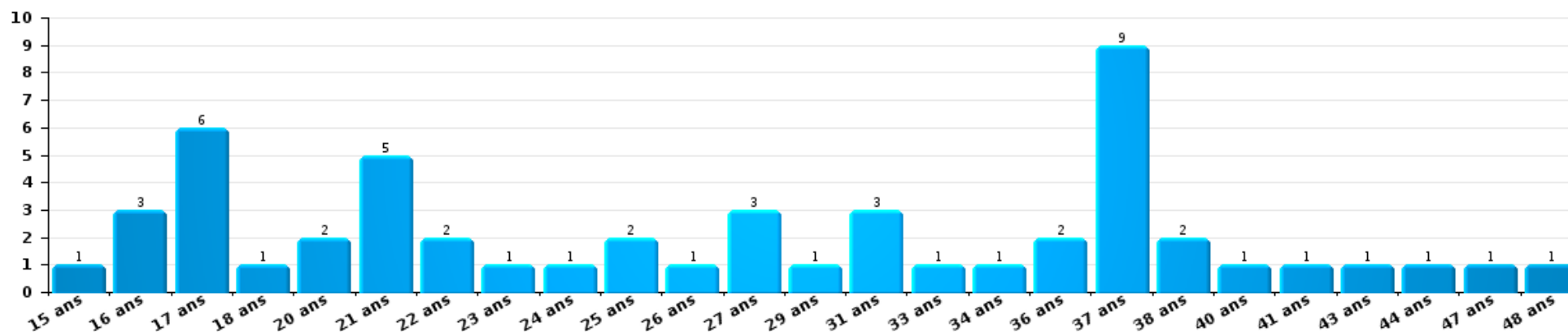
1) Lorsqu'un même suspect a commis plusieurs faits durant la période considérée, il est aussi comptabilisé plusieurs fois, qu'il ait le même âge ou non – 2) Les suspects au-dessous de 14 ans et à partir de 90 ans ne sont pas repris dans le tableau (voir également la note méthodologique)

#### VLAAMSE ARDENNEN

2023

Vol et extorsion

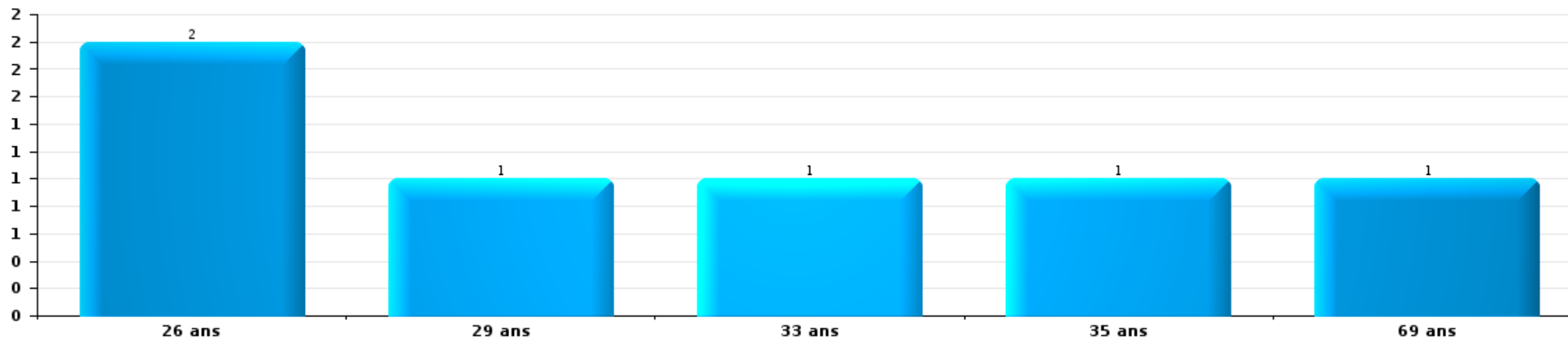
Nombre de suspects-fait par âge (chronologique)





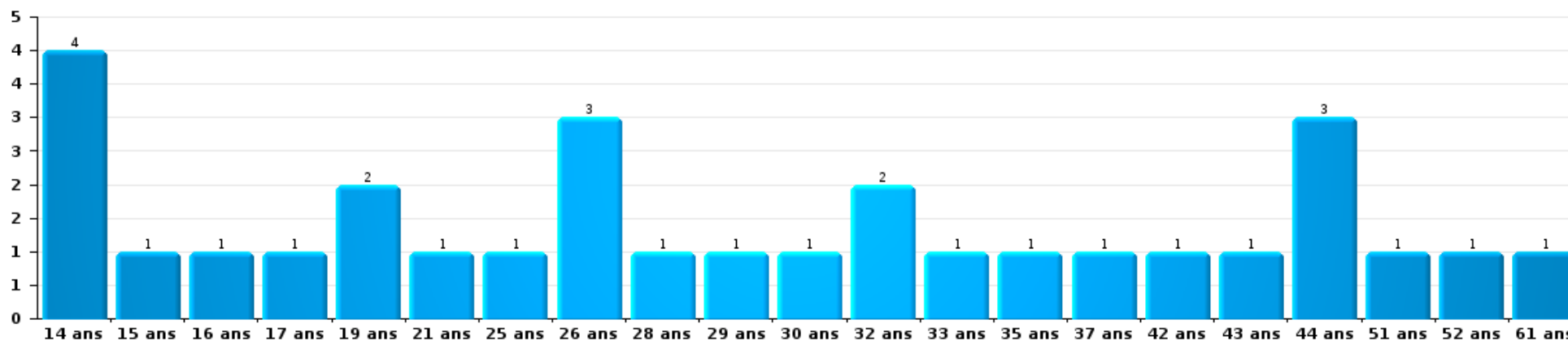
Dégradation de la propriété

Nombre de suspects-fait par âge (chronologique)



Infr. contre l'intégrité physique

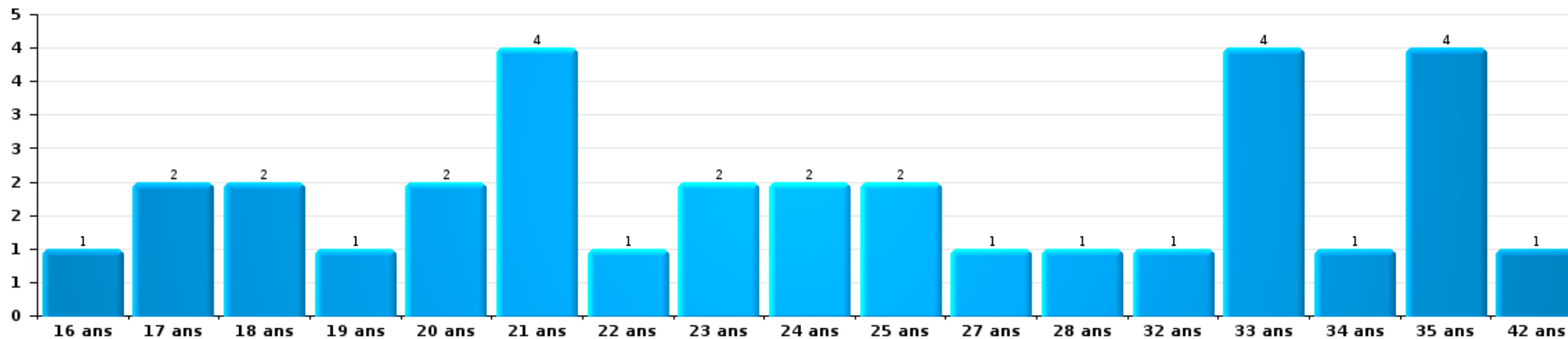
Nombre de suspects-fait par âge (chronologique)





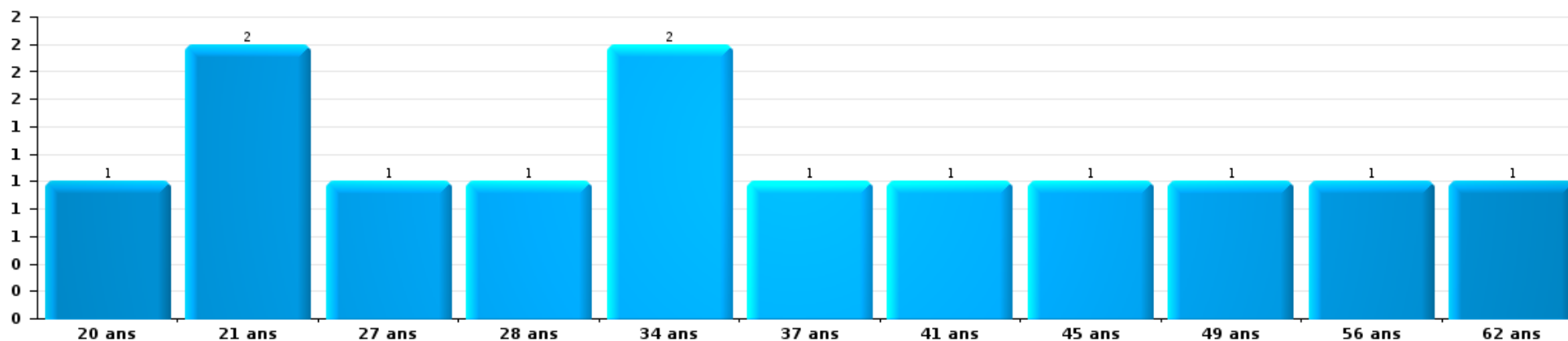
Drogues

Nombre de suspects-fait par âge (chronologique)



Fraude

Nombre de suspects-fait par âge (chronologique)





## 2.4. Nombre de suspects-fait selon l'âge des suspects identifiés (TOP 5 des figures criminelles)

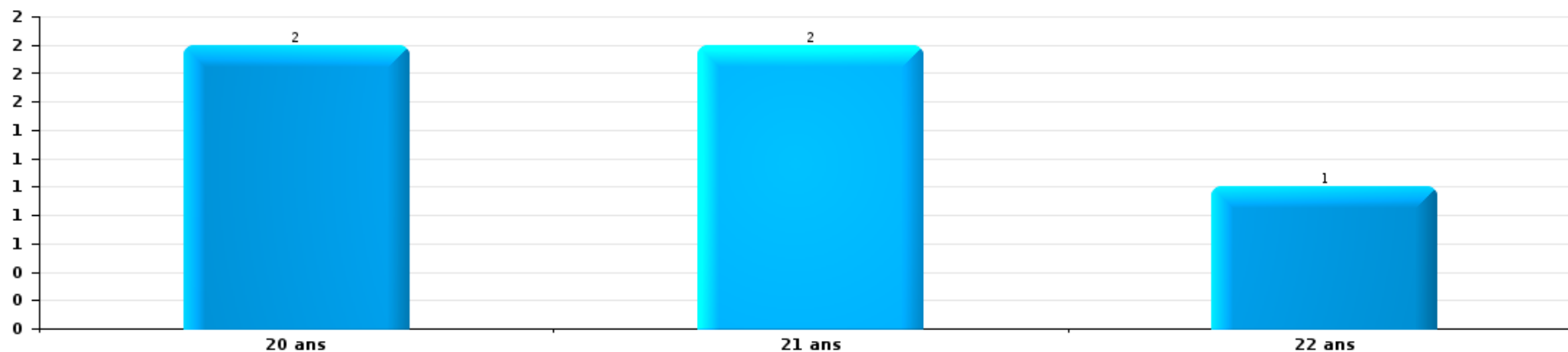
1) Lorsqu'un même suspect a commis plusieurs faits durant la période considérée, il est aussi comptabilisé plusieurs fois, qu'il ait le même âge ou non - 2) Les suspects au-dessous de 14 ans et à partir de 90 ans ne sont pas repris dans le tableau (voir également la note méthodologique)

### VLAAMSE ARDENNEN

2023

#### Cambriolage dans bâtiment (total)

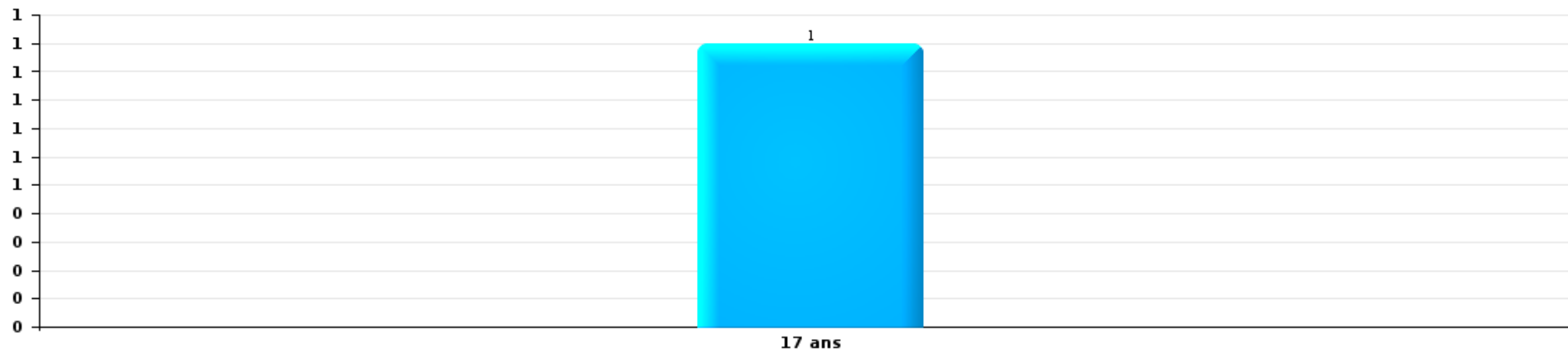
Nombre de suspects-fait par âge (chronologique)





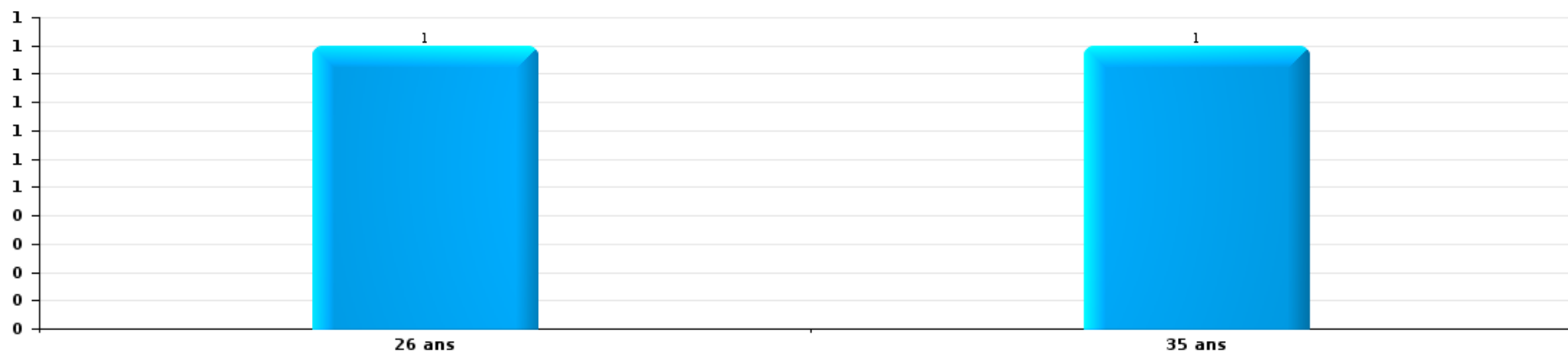
Vol dans ou sur un véhicule

Nombre de suspects-fait par âge (chronologique)



Dégradation de voiture

Nombre de suspects-fait par âge (chronologique)

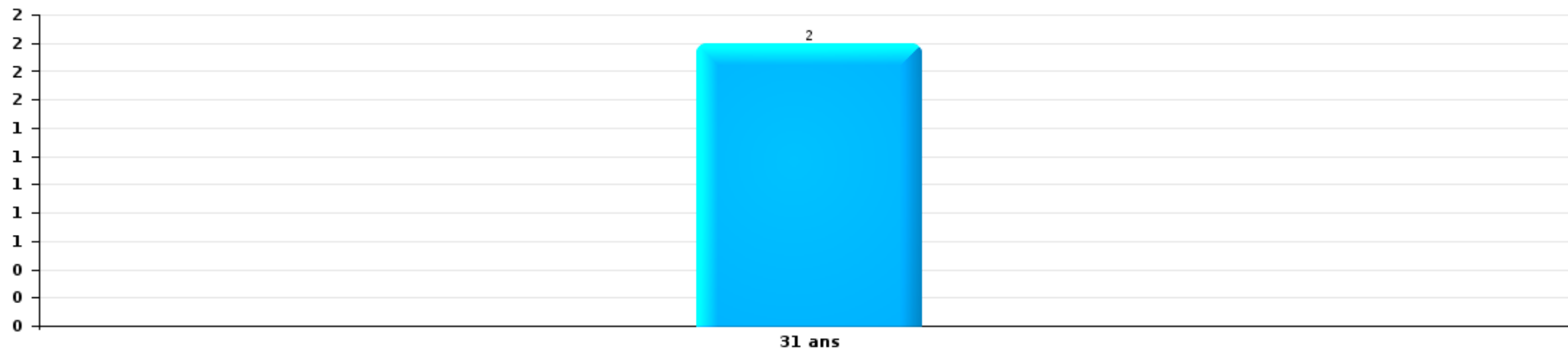






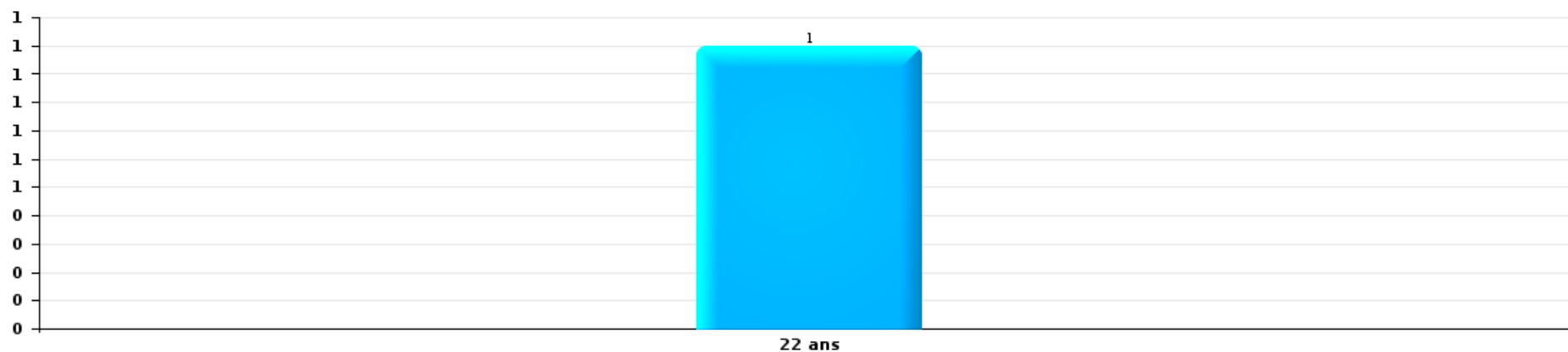
Vol de vélo

Nombre de suspects-fait par âge (chronologique)



Vol à la tire

Nombre de suspects-fait par âge (chronologique)



# ***STATISTIQUES POLICIERES DE CRIMINALITE***

---

*LIEU DE PERPETRATION: ZONE DE POLICE*

**VLAAMSE ARDENNEN**

***ANNEXE I: DETAIL PAR CATEGORIE DE DELIT  
CODE PENAL***



VLAAMSE ARDENNEN

Infraction Code pénal

Infr. contre l'intégrité physique

			2000	2013	2014	2015	2016	2017	2018	2019	2020	2021	2022	2023
Assassinat	Infanticide (assassinat)	Acc.				1								
	Empoisonnement (assassinat)	Tent.							1					
	Autres	Acc.	1								1			
		Tent.						1					1	1
<b>Sous-total</b>			<b>1</b>			<b>1</b>		<b>1</b>	<b>1</b>		<b>1</b>	<b>1</b>	<b>1</b>	
Meurtre	Parricide (meurtre)	Tent.											1	
	Empoisonnement (meurtre)	Tent.						1						
	Non spécifié	Acc.									1		1	
		Tent.				1								
	Autres	Acc.				1				1				
		Tent.		4	2	2	1	6	6	6	6	4	4	7
<b>Sous-total</b>				<b>4</b>	<b>2</b>	<b>3</b>	<b>2</b>	<b>7</b>	<b>7</b>	<b>7</b>	<b>4</b>	<b>5</b>	<b>8</b>	<b>2</b>
Torture et maltraitance	Torture	Acc.		2										
	Traitement inhumain	Acc.		1		1							1	1
	<b>Sous-total</b>				<b>3</b>		<b>1</b>						<b>1</b>	<b>1</b>
Coups et/ou blessures vol. en sphère familiale	Entre partenaires ou ex-partenaires	Acc.	23	58	76	66	72	70	77	73	64	60	88	13
	Lors d'un différend familial en général	Acc.	35											
	Par les parents envers un mineur	Acc.	1	4	6	3	4	7	4	7	11	9	10	3
	Par les parents envers personne vulnérable	Acc.			1								1	
	Envers les parents	Acc.	3	8	6	6	10	6	6	5	10	4	3	2
	Envers d'autres ascendants directs ou collatéraux	Acc.		1	6	7	3	3	5	6	6	3	4	3
<b>Sous-total</b>			<b>62</b>	<b>71</b>	<b>95</b>	<b>82</b>	<b>89</b>	<b>86</b>	<b>92</b>	<b>91</b>	<b>88</b>	<b>77</b>	<b>105</b>	<b>18</b>



Infr. contre l'intégrité physique

			2000	2013	2014	2015	2016	2017	2018	2019	2020	2021	2022	2023	
Coups et/ou blessures vol. hors sphère familiale	Bagarres (=coups réciproques)	Acc.	19	25	23	28	21	34	42	26	30	20	34	13	
	Coups envers fonctionnaire de police	Acc.	2	2	3	2	3	5	1	4	1	4	3	3	
	Envers un mineur par une pers. ayant autorité	Acc.		5	1	3	4	1	2	3	1	3	6	3	
	Envers un mineur qualité de l'auteur inconnue	Acc.	5	32	36	24	25	20	20	21	16	21	36	5	
	Envers pers. vulnérable par pers. ayant autorité	Acc.					1							2	
	Envers pers. vulnérable (qualité auteur inconnue)	Acc.									1	1	1		
	Envers un mineur par cohabitant sans rel. Autorité	Acc.										2			
	Envers un arbitre de manifestation sportive	Acc.			1	1									
	Coups envers personnel transport public	Acc.		1	4	1		1	1		1	1			
	Coups envers personnel autre service public	Acc.		3	1				1		1	1	1	1	
	Coups envers profession médicale	Acc.			1	1				1		1	2	2	1
	Coups envers personnel institut d'enseignement	Acc.		2		1	5					1	1	2	1
	Coups envers gardien de prison/corps sécurité	Acc.				3	1	3	2	1	1	2	3		
	Non spécifié	Acc.	101	148	134	117	104	100	87	117	52	77	116	26	
	Sous-total		127	218	204	181	164	165	156	173	106	135	204	54	
Abstention coupable	Acc.	3				1	1			3	2		1	1	
	Sous-total		3			1	1			3	2		1	1	
Autres infr. volontaires. c/ l'intégrité phys.	Privation de soins à enfant ou personne vulnérable	Acc.		3	1									1	
	Délaissement d'enfant ou personne vulnérable	Acc.				1				1					
	Abandon d'enfant dans le besoin	Acc.	2	2			1								
	Administration substances nuisibles	Acc.							1	2		1	4		
	Empoisonnement de denrées	Acc.						1							
	Entrave méchante à la circulation	Acc.	4	5	3	3	7	4	5	5	4	4	4	2	
	Voies de faits et violences légères	Acc.	53	21	40	55	17	15	15	14	16	12	10	4	
	Sous-total		59	31	44	59	25	20	21	22	20	17	18	7	
Infr. involontaires contre l'intégrité physique	Homicides involontaires	Acc.	1						2						
	Coups et/ou blessures involontaires	Acc.	8	5	5	4	5	4	3	4	4	3	1		
	Administration involontaire substances nuisibles	Acc.						1							
	Morsure de chien	Acc.	1	4	4	5	1	7	6	5	6	6	12	3	
	Non spécifié	Acc.				1									
	Sous-total		10	9	9	10	6	12	11	9	10	9	13	3	
	Total		262	336	354	337	287	292	288	305	231	245	350	86	



Infr. contre la liberté individuelle

		2000	2013	2014	2015	2016	2017	2018	2019	2020	2021	2022	2023
Prise d'otages	Acc.		3		1	1		1			1		
	Sous-total		3		1	1		1			1		
Enlèvement de mineur ou personne vulnérable	Enlèvement parental	Acc.	1				1		1			1	2
	Autre enlèvement	Acc.	2			4	1		1			1	
		Tent.		1		1	1	1	3			1	
	Sous-total	2	4		5	3	1	5			1	2	2
Détenition par un particulier	Acc.	1	4	4	5	2	6	3		4	3	2	
	Tent.			1				1					
	Sous-total	1	4	5	5	2	6	4		4	3	2	
<b>Total</b>		<b>3</b>	<b>11</b>	<b>5</b>	<b>6</b>	<b>8</b>	<b>9</b>	<b>6</b>	<b>5</b>	<b>4</b>	<b>5</b>	<b>4</b>	<b>2</b>



Infr. contre les mœurs

			2000	2013	2014	2015	2016	2017	2018	2019	2020	2021	2022	2023
Viol n'ayant pas causé la mort	Victime < 10a	Acc.	2	2	1	2	3	2	1	3				
	Victime 10a - 14a	Acc.	2	3		1	2	2	1	2				
	Victime 14a - 16a	Acc.	1	2		3	2	2		1	2		1	
	Victime 16a - 18a	Acc.	1	1	1	3	2		1	2	1	1	2	
	Victime majeure	Acc.	1	6	6	7	8	10	5	6	5	10	2	
	Victime âge inconnu	Acc.				2		1			1	1		
	Sous-total		7	14	8	18	17	17	8	14	10	12	5	
Viol n'ayant pas causé la mort (nvCPS)	Victime < 16a	Acc.										1	5	
	Victime 16a - 18a	Acc.											2	
	Victime majeure	Acc.											8	4
		Tent.											3	
	Sous-total											1	18	4
Attentat à la pudeur avec violence / menace	Victime < 16a	Acc.			2	1			2	4	2	1	2	
	Victime 16a - 18a	Acc.		1		2	1					1	1	
	Victime majeure	Acc.	2	3	4	2	3	3	1	2	7	2		
		Tent.			2					1				
	Sous-total		2	4	8	5	4	3	3	7	9	4	3	
Attentat à la pudeur sans violence / menace	Victime < 16a	Acc.	6	7	6	7	6	11	9	10	5	4	2	
		Tent.				1			1					
	Victime 16a - 18a	Acc.				2	1	2	2		1		2	
	Victime majeure	Acc.	5	2	5	1	4	1	1	3	5			
	Victime âge inconnu	Tent.		1										
	Sous-total		11	10	13	9	11	14	13	13	11	4	4	
Attentat à la pudeur non spécifié	Acc.	2			1									
	Sous-total		2		1									
Atteinte intégrité sexuelle sans mort (nvCPS)	Victime < 16a	Acc.								1			1	3
		Tent.											1	
	Victime 16a - 18a	Acc.											3	1
	Victime majeure	Acc.											5	1
	Sous-total									1		5	5	
Pornographie infantine	Détention	Acc.		2		1		2		1	1	2		
	Distribution	Acc.		2	2	2		3	5	4	10	9		
	Accès pornographie infantine via technologie	Acc.									1			

FPF/DGR/DR/BIPOL - Statistiques policières de criminalité (date de clôture: 22/09/2023)  
 Les données pour les années 2001 jusqu'à 2012 ne sont plus publiées mais restent disponibles sur demande auprès du service BIPOL.  
 Les données pour 2023 ne concernent que le 1er trimestre.



**Infr. contre les mœurs**

			2000	2013	2014	2015	2016	2017	2018	2019	2020	2021	2022	2023
		Sous-total		4	2	3		5	5	5	12	11		
<b>Pornographie</b>		Acc.		1			1	1	1					
		Sous-total		1			1	1	1					
<b>Incitation à la débauche</b>	Victime mineure	Acc.	2	6	4	6	4	6	4	3	7	6	3	
		Acc.	1				1				1			
	Victime majeure	Tent.	1											
	Age victime inconnu	Acc.		1	1	1								
	Autre publicité pour débauche	Acc.									2			
	Non spécifié	Acc.	4	1										
		Sous-total	8	8	5	7	5	6	4	3	10	6	3	
<b>Exploitation de la débauche d'autrui</b>	Victime majeure	Acc.	1		1	1							2	
		Sous-total	1		1	1							2	
<b>Outrage public aux bonnes mœurs</b>	Actions (exhibitionnisme, etc.)	Acc.	9	5	13	8	5	3	21	9	6	16	8	
		Acc.	4		2	3	1	3	4	6	8	3	3	
	Ecrits, images, objets	Tent.										1		
	Obscénités en public	Acc.				1					1			
	Exhibitionnisme (nvCPS)	Acc.											1	
	Non spécifié	Acc.	3											
		Sous-total	16	5	15	11	7	6	25	15	15	20	12	
<b>Voyeurisme</b>	Observation/enregistrement de nudité ou intimité	Acc.		2		1		1	4	1	2		1	
	Diffusion enregistrement nudité ou intimité	Acc.						6	1		1	3		
		Sous-total		2		1		7	5	1	3	3	1	
<b>Voyeurisme via moyen technique ou autre (nvCPS)</b>	Victime < 16a	Acc.												1
	Victime 16a - 18a	Acc.											1	
		Sous-total											1	1
<b>Diffusion de contenu à caractère sexuel (nvCPS)</b>	Victime < 16a	Acc.											1	
		Sous-total											1	
<b>Diffusion contenu caract. sex.-indéterminé (nvCPS)</b>		Acc.											1	
		Sous-total											1	
<b>Grooming (contact par ICT avec mineur &lt; 16 ans)</b>		Acc.					2		2	2		2		
		Sous-total					2		2	2		2		
<b>Grooming online - avec ICT (nvCPS)</b>	Victime < 16a	Acc.											1	1
		Sous-total											1	1

FPF/DGR/DR/BIPOL - Statistiques policières de criminalité (date de clôture: 22/09/2023)  
 Les données pour les années 2001 jusqu'à 2012 ne sont plus publiées mais restent disponibles sur demande auprès du service BIPOL.  
 Les données pour 2023 ne concernent que le 1er trimestre.



**Infr. contre les moeurs**

			2000	2013	2014	2015	2016	2017	2018	2019	2020	2021	2022	2023
Exploitation sexuelle mineurs-prostitution (nvCPS)	Incitation à la débauche/prostit. (nvCPS)	Acc.											2	
		Sous-total											2	
Images d'abus sexuels de mineurs (nvCPS)	Production/diffusion images abus sexuels (nvCPS)	Acc.											1	
	Détention/acquisition images abus sexuels (nvCPS)	Acc.											1	
		Sous-total											2	
		Total	47	48	52	56	47	59	66	61	70	63	61	11





**Infr. contre autres valeurs morales et sentiments**

			2000	2013	2014	2015	2016	2017	2018	2019	2020	2021	2022	2023
Harcèlement	Harcèlement par téléphone (OLD)	Acc.	4											
		Acc.	11	171	193	198	186	208	195	220	200	194	190	58
	Sous-total	15	171	193	198	186	208	195	220	200	194	190	58	
Violation de sépulture		Acc.	2				2					1	1	
		Sous-total	2				2					1	1	
Violation du secret professionnel		Acc.	2	3	2	2	1		2	1		2	1	
		Sous-total	2	3	2	2	1		2	1		2	1	
Atteinte à l'honneur	Calomnie et diffamation	Acc.	24	24	31	27	11	22	14	28	20	20	16	6
	Déclaration calomnieuse	Acc.		1	1	4	2	1		3		2		1
	Imputation calomnieuse	Acc.	5	4	1	5	2	2	5	2	1	2	3	
	Divulgateion méchante	Acc.	4		4	1			2	1			1	
	Injures (Délit)	Acc.	5	8	6	5	5	2	4	5	4	2	3	2
	Non spécifié	Acc.										1		
	Sous-total	38	37	43	42	20	27	25	39	26	26	23	9	
Vie privée	Intrusion de nuit	Acc.	2					1						
	Violation de domicile par un particulier	Acc.	14	4	19	10	10	3	5	3	7	4	4	2
	Violation du secret des lettres	Acc.	1	1						3	1			
	Sous-total	17	5	19	10	10	4	5	6	8	4	4	2	
Tapage nocturne		Acc.	62	24	19	29	27	14	17	20	11	7	8	3
		Sous-total	62	24	19	29	27	14	17	20	11	7	8	3
Abus d'informations issues d'un dossier pénal		Acc.								1				
		Sous-total								1				
Violation de communication par particulier		Acc.								1	1			
		Sous-total								1	1			
Abus faiblesses de personnes		Acc.								1		1	4	1
		Sous-total								1		1	4	1
Vie privée mœurs: publication identité victime		Acc.											1	1
		Sous-total											1	1
Cyberlokkking (leurre de mineur par ICT)		Acc.							4			2	1	
		Sous-total							4			2	1	
Occupation bien d'autrui (squatter)	Pénétrer / occuper / séjourner (bien non habité)	Acc.									1		1	
		Sous-total									1		1	



Infr. contre autres valeurs morales et sentiments

		2000	2013	2014	2015	2016	2017	2018	2019	2020	2021	2022	2023
	Total	136	240	276	281	246	253	248	289	247	237	234	74



Infr. relative au statut juridique de l'enfant

		2000	2013	2014	2015	2016	2017	2018	2019	2020	2021	2022	2023
<b>Non-représentation d'enfants</b>	<b>Par les parents</b>	<b>Acc.</b>	4	1	4				1				
		<b>Sous-total</b>	4	1	4				1				
		<b>Total</b>	4	1	4				1				



**Vol et extorsion**

			2000	2013	2014	2015	2016	2017	2018	2019	2020	2021	2022	2023
Vol avec circ. aggr.	Avec violence	Acc.	4	17	10	4	11	15	3	7	6	2	9	2
		Tent.	3	3	1	1	4	2	1	1	1	3		1
	Sans violence	Acc.	125	415	246	233	210	219	177	214	150	114	156	39
		Tent.	59	180	122	93	92	116	89	111	90	72	98	24
	<b>Sous-total</b>			<b>191</b>	<b>615</b>	<b>379</b>	<b>331</b>	<b>317</b>	<b>352</b>	<b>270</b>	<b>333</b>	<b>247</b>	<b>191</b>	<b>263</b>
Vol sans circ. aggr.	Avec violence	Acc.	1	6	5	3	11	5	5	10	5	5	4	2
		Tent.		3	1	2		1		1				
	Sans violence, Vol à la tire	Acc.	17	45	39	22	24	14	15	17	10	9	13	1
	Sans violence, Vol d'usage	Acc.	2	9	4	4	1	2	7	1	2	2		
	Sans violence, Vol domestique	Acc.	6	8	16	22	20	18	16	11	7	20	15	1
		Tent.							1	1				
	Sans violence	Acc.	695	587	522	521	505	537	562	566	327	378	391	100
	Tent.	8	10	20	11	21	19	20	19	14	17	14	3	
<b>Sous-total</b>			<b>729</b>	<b>668</b>	<b>607</b>	<b>585</b>	<b>582</b>	<b>596</b>	<b>626</b>	<b>626</b>	<b>365</b>	<b>431</b>	<b>437</b>	<b>107</b>
Vol non spécifié		Acc.	130	1	2	2		1	3				2	
		Tent.	66											
	<b>Sous-total</b>		<b>196</b>	<b>1</b>	<b>2</b>	<b>2</b>		<b>1</b>	<b>3</b>				<b>2</b>	
Extorsion		Acc.		8	8	5	8	8	5	12	10	8	10	3
		Tent.	1	12	5	13	10	9	4	11	10	12	23	3
	<b>Sous-total</b>		<b>1</b>	<b>20</b>	<b>13</b>	<b>18</b>	<b>18</b>	<b>17</b>	<b>9</b>	<b>23</b>	<b>20</b>	<b>20</b>	<b>33</b>	<b>6</b>
Maraudage		Acc.	2											
		<b>Sous-total</b>	<b>2</b>											
		<b>Total</b>	<b>1.119</b>	<b>1.304</b>	<b>1.001</b>	<b>936</b>	<b>917</b>	<b>966</b>	<b>908</b>	<b>982</b>	<b>632</b>	<b>642</b>	<b>735</b>	<b>179</b>

FPF/DGR/DRI/BIPOL - Statistiques policières de criminalité (date de clôture: 22/09/2023)  
 Les données pour les années 2001 jusqu'à 2012 ne sont plus publiées mais restent disponibles sur demande auprès du service BIPOL.  
 Les données pour 2023 ne concernent que le 1er trimestre.



**Fraude**

			2000	2013	2014	2015	2016	2017	2018	2019	2020	2021	2022	2023
Blanchiment d'argent	Acc.			4	1	1	1	5	5	4	5	4	3	3
	Sous-total			4	1	1	1	5	5	4	5	4	3	3
Recel	Recel simple	Acc.	2	1			1	1	3		2	4	2	2
	Recel qualifié	Acc.	1			1								
	Non spécifié	Acc.		1	1								1	
	Sous-total		3	2	1	1	1	1	3		2	4	3	2
Grivèlerie	Carburant / lubrifiant	Acc.	13	1	2	2	3	4	1	1			3	
	Boissons et aliments	Acc.	2	2	1	4	1	3	1	1	1	1	2	
	Voiture de location	Acc.	4		2	3	2	1	1	1	1			
	Logements	Acc.		2	2		1		2	1			1	
	Sous-total		19	5	7	9	7	8	5	4	2	1	6	
Détournement et destruction frauduleuse	Cel frauduleux	Acc.	342	11	11	9	15	4	10	10	13	13	23	5
	D'argent, de papiers, etc.	Acc.	1		1		3		1			1		
		Tent.											1	
	De pièces judiciaires	Acc.				1								
	D'objets saisis	Acc.		3	1	1			2	2			1	
		Tent.		1									1	
	De biens mobiliers des époux	Acc.	1											
	D'héritage	Acc.	1								1			1
Non spécifié	Acc.	36	2	5	2	1	2	2	1					
Sous-total		381	17	18	12	20	6	15	13	14	15	25	6	
Escoquerie	Fraude par internet	Acc.		34	47	62	65	56	97	148	178	147	140	26
		Tent.		34	27	15	14	25	22	30	48	47	47	4
	Escoquerie sans internet	Acc.		32	27	29	24	16	33	15	11	8	18	4
		Tent.		11	10	5	14	10	5	3	6	6	3	2
	Non spécifié	Acc.	31											
		Tent.	11											
Sous-total		42	111	111	111	117	107	157	196	243	208	208	36	
Tromperie	Marchandises vendues / travail fourni	Acc.					1		2			1		
	Monnaies	Acc.	1											
	Sous-total		1				1		2			1		
Abus de confiance et infr. apparentées	Abus de confiance	Acc.	33	27	25	33	20	26	29	23	16	23	32	6
		Tent.								1				
	Abus des faiblesses	Acc.	1	2		3			2		1		1	1



**Fraude**

			2000	2013	2014	2015	2016	2017	2018	2019	2020	2021	2022	2023
		Sous-total	34	29	25	36	20	26	31	24	17	23	33	7
Abus de biens sociaux	Par des sociétés	Acc.						1						
	Non spécifié	Acc.		1					1			1		
		Sous-total		1				1	1			1		
Infr. liées à l'insolvabilité	Par le débiteur	Acc.			1		1				1			
	Non spécifié	Acc.		1	2	2	3	3	1			1	4	1
		Sous-total		1	3	2	4	3	1		1	1	4	1
Insolvabilité frauduleuse		Acc.	1	1					1					
		Tent.							1					
		Sous-total	1	1					2					
Chèques sans provision		Acc.	11			1								
		Tent.	1											
		Sous-total	12			1								
		Total	493	171	166	173	171	157	222	241	284	258	282	55



Dégradation de la propriété

			2000	2013	2014	2015	2016	2017	2018	2019	2020	2021	2022	2023	
Incendie volontaire	Dans lieu habité (de jour)	Acc.		1						5			1		
		Tent.								1					
	Dans lieu habité (de nuit)	Acc.		1		2	1		2	3	1				
		Tent.	1												
	Dans lieu habité (moment indéterminé)	Acc.						1		2					
	Dans un autre lieu (de jour)	Acc.	2	1	5	2	9	5	8	5	1	1	1	5	4
		Tent.		1							1			1	
	Dans un autre lieu (de nuit)	Acc.		2	2	2	4	1	7	3	1	2	4	1	1
		Tent.			1			1							
	Dans un autre lieu (moment indéterminé)	Acc.	1		1		1			1	2	1	1	1	1
Tent.		1	1										1		
Non spécifié	Acc.	1													
	Tent.	1													
<b>Sous-total</b>			<b>7</b>	<b>7</b>	<b>9</b>	<b>6</b>	<b>15</b>	<b>8</b>	<b>17</b>	<b>21</b>	<b>5</b>	<b>4</b>	<b>13</b>	<b>7</b>	
Destruction par explosion volontaire	Dans lieu habité (de nuit)	Acc.								1					
		Acc.	3												
	Dans un autre lieu (de jour)	Acc.	3												
<b>Sous-total</b>			<b>3</b>							<b>1</b>					
Incendie involontaire	Acc.	50	40	30	41	42	38	37	31	23	25	15	6	6	
	<b>Sous-total</b>	<b>50</b>	<b>40</b>	<b>30</b>	<b>41</b>	<b>42</b>	<b>38</b>	<b>37</b>	<b>31</b>	<b>23</b>	<b>25</b>	<b>15</b>	<b>6</b>	<b>6</b>	
Destruction, dénaturation, dégradation	Avec circ. aggr.	Acc.	12	4	1	4	2	1	3	3	2	1	1		
		Acc.		2	7	2	7	5		1	3	4	1		
	Non spécifié	Acc.	13		1										
		Tent.	2												
<b>Sous-total</b>			<b>27</b>	<b>6</b>	<b>9</b>	<b>6</b>	<b>9</b>	<b>6</b>	<b>3</b>	<b>4</b>	<b>5</b>	<b>5</b>	<b>2</b>		
Vandalisme	Sur véhicules	Acc.	143	187	181	137	145	132	109	108	105	88	102	20	
		Tent.	1			1									
	Sur autres biens mobiliers	Acc.	164	35	40	33	36	45	30	18	31	24	27	12	
		Acc.	3	1	6	6	9	7	10	7	6	4	10	2	
	Autres détériorations sur biens immobiliers	Acc.	48	125	55	61	76	55	38	42	30	45	76	15	
Dégradation de clôture	Acc.	2	15	82	33	51	48	49	52	46	28	30	6		
<b>Sous-total</b>			<b>361</b>	<b>363</b>	<b>364</b>	<b>271</b>	<b>317</b>	<b>287</b>	<b>236</b>	<b>227</b>	<b>218</b>	<b>189</b>	<b>245</b>	<b>55</b>	
<b>Total</b>			<b>448</b>	<b>416</b>	<b>412</b>	<b>324</b>	<b>383</b>	<b>339</b>	<b>293</b>	<b>284</b>	<b>251</b>	<b>223</b>	<b>275</b>	<b>68</b>	

FPF/DGR/DRI/BIPOL - Statistiques policières de criminalité (date de clôture: 22/09/2023)  
 Les données pour les années 2001 jusqu'à 2012 ne sont plus publiées mais restent disponibles sur demande auprès du service BIPOL.  
 Les données pour 2023 ne concernent que le 1er trimestre.



Infr. contre la sécurité publique

			2000	2013	2014	2015	2016	2017	2018	2019	2020	2021	2022	2023
Organisation criminelle	Acc.					1				3		1		
	Sous-total				1					3		1		
Association de malfaiteurs	Acc.			18	18	18	13	6	6	6	4	12	11	1
	Tent.													1
	Sous-total			18	18	18	13	6	6	6	4	12	11	2
Evasion de prisonniers	Evasion simple	Acc.	1		1		1	1	1					5
		Tent.			1									
	Evasion qualifiée	Acc.	2	1										
		Tent.	2				1							
	Non-entrée de congé	Acc.		6	4	8	8	6	3	12	11	5	2	3
	Non-respect surveillance électronique	Acc.		6		5		6	3	2	3	3	4	
	Non spécifié	Acc.	2							2			1	
	Sous-total		7	13	6	14	10	13	7	16	14	8	12	3
Menaces	Menace d'attentat	Acc.			1	1		1	1		3			1
	Verbales	Acc.	123	48	30	36	42	45	21	33	40	30	37	9
		Tent.		1										
	Ecrites	Acc.	11	16	21	17	16	19	15	19	16	16	23	6
	Par gestes, emblèmes	Acc.	26	20	36	17	22	15	18	29	22	24	25	2
	Alerte à la bombe	Acc.								1				1
		Acc.	7		1	1								1
	Tent.	1												
	Sous-total		168	85	89	72	80	80	55	82	81	70	88	17
	Total		175	116	113	105	103	99	68	107	99	91	111	22

FPF/DGR/DRI/BIPOL - Statistiques policières de criminalité (date de clôture: 22/09/2023)  
 Les données pour les années 2001 jusqu'à 2012 ne sont plus publiées mais restent disponibles sur demande auprès du service BIPOL.  
 Les données pour 2023 ne concernent que le 1er trimestre.





Infr. contre l'autorité publique

			2000	2013	2014	2015	2016	2017	2018	2019	2020	2021	2022	2023
Violence c/ personnes investies autorité publique	Acc.					1	1	1	1		3	1		
	Sous-total				1	1	1	1	1		3	1		
Rébellion	Rébellion armée	Acc.		2	3	2	1			1	1	2	1	
	Rébellion non armée	Acc.	9	14	11	13	17	23	13	21	22	17	15	8
	Non spécifié	Acc.	1	2										
		Tent.	1											
	Sous-total		11	18	14	15	18	23	13	22	23	19	16	8
Outrages	Acc.		6	5	6	9	5	13	3	6	4	3	1	1
	Sous-total		6	5	6	9	5	13	3	6	4	3	1	1
Refus de coopération (informatique et télécom)	Acc.						1						2	
	Sous-total						1						2	
Autres infractions	Bris de scellés	Acc.				1	1	1						
	Imprimés sans éditeur responsable	Acc.	1											
	Sous-total		1			1	1	1						
	Total		18	23	20	26	26	38	17	28	30	23	19	9



Infr. contre la foi publique

			2000	2013	2014	2015	2016	2017	2018	2019	2020	2021	2022	2023
Faux en écritures	Faux en écritures	Acc.	28	21	13	16	15	16	15	15	9	8	9	4
		Tent.						1			1			
	Usage de faux en écrit. et écrit. falsifiées	Acc.	7	4	2	4	9	2	2	8	1	1	1	
		Tent.		1										
		Sous-total	35	26	15	20	24	19	17	23	11	9	10	4
Usurpation	De fonctions	Acc.	1	1	2	2		1	1	2	9	4	5	
		Acc.	6	10	14	8	15	10	25	18	45	62	38	12
		Tent.									2			
	Non spécifié	Acc.	1					1						
		Sous-total	8	11	16	10	15	12	26	20	56	66	43	12
Contrefaçon / falsification	Contrefaçon	Acc.	1	2		3		2	2			3	2	1
		Acc.	2	1	1			2	1	1		1	1	2
		Acc.	1			1								
		Sous-total	4	3	1	4		4	3	1		4	3	3
Fausses monnaies	Emission	Acc.	2	2	6	5	2	2	2		7	1	2	1
		Tent.			1	1				1				
	Non spécifié	Acc.	6											
	Autres	Acc.	2				1				1	2	3	1
		Sous-total	10	2	7	6	3	2	2	1	8	3	5	2
Faux en justice	Faux témoignage	Acc.			1		1		1					
		Acc.			3		1	1			1			
		Acc.							1					
		Sous-total			4		2	1	2		1			
		Total	57	42	43	40	44	38	50	45	76	82	61	21



**VLAAMSE ARDENNEN**

**Infraction Code pénal**

**Infr. contre la famille**

		2000	2013	2014	2015	2016	2017	2018	2019	2020	2021	2022	2023
Abandon de famille	Acc.	2		2	1	1	2					1	
	Sous-total	2		2	1	1	2					1	
Refus du droit aux relations personnelles	Acc.	93	121	81	59	49	39	49	105	76	30	56	7
	Sous-total	93	121	81	59	49	39	49	105	76	30	56	7
Non-acquittement pension alimentaire	Acc.	33	5	3	1	3	5	1			1	1	
	Sous-total	33	5	3	1	3	5	1			1	1	
Non spécifié	Acc.	1										1	
	Sous-total	1										1	
<b>Total</b>		<b>129</b>	<b>126</b>	<b>86</b>	<b>61</b>	<b>53</b>	<b>46</b>	<b>50</b>	<b>105</b>	<b>76</b>	<b>31</b>	<b>59</b>	<b>7</b>

**Criminalité informatique**

		2000	2013	2014	2015	2016	2017	2018	2019	2020	2021	2022	2023
Hacking	Acc.		14	9	18	15	23	20	36	38	24	38	4
	Tent.				1		1	1		1	1	2	
	Sous-total		14	9	19	15	24	21	36	39	25	40	4
Faux en informatique	Acc.		4	4	4	4	6	12	9	52	228	257	35
	Tent.			1						5	3	1	
	Sous-total		4	5	4	4	6	12	9	57	231	258	35
Fraude informatique	Acc.		40	13	21	30	22	33	54	167	237	217	49
	Tent.		4			3	3	3	2	37	63	17	3
	Sous-total		44	13	21	33	25	36	56	204	300	234	52
Sabotage	Acc.		14	3	2	3	1			3	2		
	Tent.									1	1		
	Sous-total		14	3	2	3	1			4	3		
<b>Total</b>			<b>76</b>	<b>30</b>	<b>46</b>	<b>55</b>	<b>56</b>	<b>69</b>	<b>101</b>	<b>304</b>	<b>559</b>	<b>532</b>	<b>91</b>



**Exercice illégal de l'autorité publique**

		2000	2013	2014	2015	2016	2017	2018	2019	2020	2021	2022	2023
Usurpation de pouvoir	Acc.					1							
	Sous-total					1							
Concussion	Acc.		1										
	Sous-total		1										
Corruption publique	Acc.			1						1			
	Sous-total			1						1			
Actes arbitraires	Acc.							1					
	Sous-total							1					
<b>Total</b>			<b>1</b>	<b>1</b>		<b>1</b>		<b>1</b>		<b>1</b>			

**Traite des êtres humains**

		2000	2013	2014	2015	2016	2017	2018	2019	2020	2021	2022	2023
Exploitation sexuelle	Acc.							1	1		1		
	Sous-total							1	1		1		
Exploitation économique	Acc.		1			1	1		1			1	
	Sous-total		1			1	1		1			1	
<b>Total</b>			<b>1</b>			<b>1</b>	<b>1</b>	<b>1</b>	<b>2</b>		<b>1</b>	<b>1</b>	

**Autres infractions Code pénal**

		2000	2013	2014	2015	2016	2017	2018	2019	2020	2021	2022	2023
	Acc.			2	5	1	2		1	1			
	Sous-total			2	5	1	2		1	1			
<b>Total</b>				<b>2</b>	<b>5</b>	<b>1</b>	<b>2</b>		<b>1</b>	<b>1</b>			



**Contravention Code pénal**

		2000	2013	2014	2015	2016	2017	2018	2019	2020	2021	2022	2023
<b>Injures (Contravention)</b>	<b>Acc.</b>	25											
	<b>Sous-total</b>	25											
<b>Destruction d'animaux (Contravention)</b>	<b>Acc.</b>	4											
	<b>Sous-total</b>	4											
<b>Autres contraventions CP</b>	<b>Acc.</b>	31					1						
	<b>Sous-total</b>	31					1						
	<b>Total</b>	60					1						

# ***STATISTIQUES POLICIERES DE CRIMINALITE***

---

*LIEU DE PERPETRATION: ZONE DE POLICE*

**VLAAMSE ARDENNEN**

***ANNEXE II: DETAIL PAR CATEGORIE DE DELIT  
LOIS SPECIALES***



**VLAAMSE ARDENNEN**

**Infraction Lois spéciales**

<b>Drogues</b>			2000	2013	2014	2015	2016	2017	2018	2019	2020	2021	2022	2023	
Détention		Acc.	62	166	197	133	90	133	132	109	185	136	136	41	
		Tent.	7												
		<b>Sous-total</b>	<b>69</b>	<b>166</b>	<b>197</b>	<b>133</b>	<b>90</b>	<b>133</b>	<b>132</b>	<b>109</b>	<b>185</b>	<b>136</b>	<b>136</b>	<b>41</b>	
Usage	Usage en groupe	Acc.	29												
	Usage individuel	Acc.	31												
	Faciliter l'usage	Acc.		2		1	2	3	2	2	2		3		
	Incitation à l'usage	Acc.		1	2	1	1	1	1						
	Désordre, scandale ou danger dans un espace public	Acc.						2		1	2		1		
	<b>Sous-total</b>	<b>60</b>	<b>3</b>	<b>2</b>	<b>2</b>	<b>3</b>	<b>6</b>	<b>3</b>	<b>3</b>	<b>4</b>	<b>4</b>	<b>4</b>			
Importation et exportation		Acc.	6	6	5		4	1	2	1	2	5	1		
		Tent.	1	1											
		<b>Sous-total</b>	<b>7</b>	<b>7</b>	<b>5</b>	<b>4</b>	<b>1</b>	<b>2</b>	<b>1</b>	<b>2</b>	<b>5</b>	<b>1</b>			
Fabrication		Acc.	1	8	15	5	8	7	9	7	13	4	2		
		<b>Sous-total</b>	<b>1</b>	<b>8</b>	<b>15</b>	<b>5</b>	<b>8</b>	<b>7</b>	<b>9</b>	<b>7</b>	<b>13</b>	<b>4</b>	<b>2</b>		
Commerce		Acc.	29	44	51	43	40	46	40	34	60	43	34		
		Tent.	2												
		<b>Sous-total</b>	<b>31</b>	<b>44</b>	<b>51</b>	<b>43</b>	<b>40</b>	<b>46</b>	<b>40</b>	<b>34</b>	<b>60</b>	<b>43</b>	<b>34</b>		
Autres		Acc.	2		4				3	2		1	1		
		Tent.											1		
		<b>Sous-total</b>	<b>2</b>	<b>4</b>	<b>4</b>	<b>4</b>	<b>4</b>	<b>3</b>	<b>2</b>	<b>1</b>	<b>2</b>				
	<b>Total</b>	<b>170</b>	<b>228</b>	<b>274</b>	<b>183</b>	<b>145</b>	<b>193</b>	<b>189</b>	<b>156</b>	<b>264</b>	<b>189</b>	<b>179</b>	<b>41</b>		

FPF/DGR/DR1/BIPOL - Statistiques policières de criminalité (date de clôture: 22/09/2023)  
 Les données pour les années 2001 jusqu'à 2012 ne sont plus publiées mais restent disponibles sur demande auprès du service BIPOL.  
 Les données pour 2023 ne concernent que le 1er trimestre.



Législation sur les étrangers			2000	2013	2014	2015	2016	2017	2018	2019	2020	2021	2022	2023
Transmigration illégale	Mariages simulés/blancs sans récompense/contrainte	Acc.				1	10	7	8	4	4	5	4	2
	Cohab. légale de complais. sans récompense/contr.	Acc.					2	6	4		4	1	1	1
	Accès au territoire	Acc.	13	9	13	8	20	27	32	22	20	8	4	6
	Séjour	Acc.	9	30	14	11	36	52	49	63	28	39	35	4
	Éloignement	Acc.				1								
	Pas de port de documents d'identité ou de voyage	Acc.								1				
	Inscription au registre des étrangers	Acc.		9	8	3	3	2		1		1	8	
	Reconnaissance fraudul. sans récompense/contrainte	Acc.										1	3	
	Sous-total		22	48	35	23	72	94	93	91	57	57	52	13
Mariages simulés/blancs avec récompense/contrainte	Recours à la contrainte	Acc.								1				
	Sous-total									1				
Cohab. légale de complais. avec récompense/contr.	Se faire rétribuer	Acc.								1				
	Sous-total									1				
Trafic d'êtres humains		Acc.		3	1	1	2	1	3	2		1	2	
	Sous-total			3	1	1	2	1	3	2		1	2	
Traite d'êtres humains		Acc.	1											
	Sous-total		1											
Aide au séjour illégal		Acc.						1						
	Sous-total							1						
Non spécifié		Acc.	4											
	Tent.		1											
	Sous-total		5											
Autres		Acc.					1		1					
	Sous-total						1		1					
	Total		28	51	36	24	75	96	97	95	57	58	54	13





Environnement			2000	2013	2014	2015	2016	2017	2018	2019	2020	2021	2022	2023
Déchets	Déchets par professionnel	Acc.		6	27	7	4	9	8	7	6	7	4	3
	Déchets par particulier	Acc.		29	42	52	45	42	26	24	39	50	34	11
	Déchets par personne indéterminée	Acc.	37											
	Déchets: permis/autorisation	Acc.		1	2		1		1					
	Non spécifié	Acc.	7											
	Sous-total		44	36	71	59	50	51	35	31	45	57	38	14
Autres que déchets	Urbanisme	Acc.	27	15	20	13	10	11	9	7	6	7	12	5
	Permis d'environnement	Acc.		2	1	1	1	3	3	3	3	1		
	Bruit	Acc.	8	3	1	1	1		1	1				
	Pollution de l'eau	Acc.	11	7	4	5	5		2	1		1	1	3
	Pollution de l'air	Acc.		3		1	1	1		1		1		
		Tent.	1											
	Pollution du sol	Acc.		2	3	3	2	2				3	1	2
Autres nuisances en matière d'environnement	Acc.	15	2	3	1	18	3			1			1	
	Sous-total		62	34	32	25	38	20	15	14	12	11	16	8
Biodiversité / Faune et flore	Bien-être animal	Acc.	25	2	5	5	4	3	11	10	6	4	14	2
	Protection de la nature	Acc.	11	4	1	4	2	1	3	1				
	Permis / autorisation animaux	Acc.					1	1						
	Destruction d'animaux	Acc.	1	5	1	5	3	3	1	2	6	2	4	
		Tent.		1	1	1	3	1	2	4	1			
	Sous-total		37	12	8	16	13	8	17	17	13	6	18	2
Non spécifié		Acc.	2											
	Sous-total		2											
	Total		145	82	111	100	101	79	67	62	70	74	72	24



Armes et explosifs			2000	2013	2014	2015	2016	2017	2018	2019	2020	2021	2022	2023
Détection illégale	Arme à feu	Acc.		17	39	41	52	51	196	37	55	54	25	4
	Arme blanche ou non à feu	Acc.		16	10	10	10	11	7	18	8	5	4	1
	Munition	Acc.			4	9	14	5	4	9	8	12	10	1
	Pièces/accessoires	Acc.			1		1	1	1			1	1	
	Non spécifié	Acc.	7						1					
	Sous-total		7	33	54	60	77	68	209	64	71	72	40	6
Port / transport illégal	Arme à feu	Acc.		2	2	1		3	1		5	4	4	1
	Arme blanche ou non à feu	Acc.		19	9	13	9	11	7	13	13	20	17	8
	Munition	Acc.		1										
	Non spécifié	Acc.	6											
	Sous-total		6	22	11	14	9	14	8	13	18	24	21	9
Commerce illégal	Arme à feu	Acc.		1							1	1		
	Arme blanche ou non à feu	Acc.			1				1					
	Sous-total			1	1				1		1	1		
Explosifs		Acc.	1											
	Sous-total		1											
Enseignement collectif		Acc.	1								1			
	Sous-total		1								1			
Autre	Mesures de sécurité	Acc.								1		1	1	
	Stockage	Acc.								1	1	1		1
	Défaut signalement vol ou perte	Acc.									4	1		
	Import / export / transit à un usage militaire	Acc.									1		1	
	Non spécifié	Acc.	1											
	Sous-total		1							2	6	3	2	1
	Total		16	56	66	74	86	82	218	79	97	100	63	16



<b>Protection de la personne</b>			2000	2013	2014	2015	2016	2017	2018	2019	2020	2021	2022	2023
<b>Discrimination</b>	<b>Racisme et xénophobie</b>	Acc.	3	2	3	2		1	2	5	5	5	4	1
	Fondée sur son orientation sexuelle (homophobie)	Acc.			1					1	1			
	Fondée sur conviction religieuse ou philosophique	Acc.							1					
	Autre discrimination	Acc.			1									
	<b>Sous-total</b>		<b>3</b>	<b>2</b>	<b>4</b>	<b>3</b>		<b>1</b>	<b>3</b>	<b>6</b>	<b>6</b>	<b>5</b>	<b>4</b>	<b>1</b>
<b>Droits d'auteur</b>		Acc.	1								1			
	<b>Sous-total</b>		<b>1</b>								<b>1</b>			
<b>Protection de la vie privée</b>		Acc.	46	4		1	4		2	1	1	1		
	<b>Sous-total</b>		<b>46</b>	<b>4</b>		<b>1</b>	<b>4</b>		<b>2</b>	<b>1</b>	<b>1</b>	<b>1</b>		
<b>Caméras de surveillance</b>		Acc.			2		1				1	1		
	<b>Sous-total</b>				<b>2</b>		<b>1</b>				<b>1</b>	<b>1</b>		
<b>Droit à l'image</b>		Acc.			2	2	5	4	9	6	16	5	8	
	<b>Sous-total</b>				<b>2</b>	<b>2</b>	<b>5</b>	<b>4</b>	<b>9</b>	<b>6</b>	<b>16</b>	<b>5</b>	<b>8</b>	
<b>Interdiction temporaire de résidence</b>		Acc.									1		4	
	<b>Sous-total</b>										<b>1</b>		<b>4</b>	
<b>Autres</b>		Acc.	9	1				1						
	<b>Sous-total</b>		<b>9</b>	<b>1</b>				<b>1</b>						
	<b>Total</b>		<b>59</b>	<b>7</b>	<b>8</b>	<b>6</b>	<b>10</b>	<b>6</b>	<b>14</b>	<b>13</b>	<b>26</b>	<b>12</b>	<b>16</b>	<b>1</b>



**VLAAMSE ARDENNEN**

**Infraction Lois spéciales**

**Hormones et dopage**

		2000	2013	2014	2015	2016	2017	2018	2019	2020	2021	2022	2023
<b>Détention</b>	Acc.		4	3	5	3	5	2	6	2	4	3	
	Sous-total		4	3	5	3	5	2	6	2	4	3	
<b>Usage</b>	Acc.	3	2		2							1	
	Sous-total	3	2		2							1	
<b>Fabrication et distribution</b>	Acc.		1				2			1			
	Sous-total		1				2			1			
<b>Non spécifié</b>	Acc.			1	2								
	Sous-total			1	2								
	<b>Total</b>	<b>3</b>	<b>7</b>	<b>4</b>	<b>9</b>	<b>3</b>	<b>7</b>	<b>2</b>	<b>6</b>	<b>3</b>	<b>4</b>	<b>4</b>	

**Loi du football**

		2000	2013	2014	2015	2016	2017	2018	2019	2020	2021	2022	2023
<b>Jet d'objets</b>	Acc.								1				
	Sous-total								1				
<b>Objets pyrotechniques dans le stade ou périmètre</b>	Acc.								1		1		
	Sous-total								1		1		
<b>Vente irrégulière de tickets</b>	Acc.		1				2						
	Sous-total		1				2						
	<b>Total</b>		<b>1</b>				<b>2</b>		<b>2</b>		<b>1</b>		

**Protection de la jeunesse**

		2000	2013	2014	2015	2016	2017	2018	2019	2020	2021	2022	2023
<b>Législation sur l'obligation scolaire</b>	Acc.	4	15	17	19	19	8	5	21	3	1		
	Sous-total	4	15	17	19	19	8	5	21	3	1		
<b>Législation sur la protection de la jeunesse</b>	Acc.	44	28	17	20	13	14	6	16	16	14	22	3
	Sous-total	44	28	17	20	13	14	6	16	16	14	22	3
	<b>Total</b>	<b>48</b>	<b>43</b>	<b>34</b>	<b>39</b>	<b>32</b>	<b>22</b>	<b>11</b>	<b>37</b>	<b>19</b>	<b>15</b>	<b>22</b>	<b>3</b>



**Code pénal social**

		2000	2013	2014	2015	2016	2017	2018	2019	2020	2021	2022	2023
<b>Harcèlement au travail</b>	Acc.		1	3	3	1		3	1	1	2	3	
	Sous-total		1	3	3	1		3	1	1	2	3	
<b>Mise en danger du travailleur</b>	Acc.							1			1		
	Sous-total							1			1		
<b>Temps de travail</b>	Acc.						1						
	Sous-total						1						
<b>Rémunération et autres avantages patrimoniaux</b>	Acc.						1						
	Sous-total						1						
<b>Travail illégal</b>	Acc.	1											
	Sous-total	1											
<b>Fraude sociale aux cotisations (travail au noir)</b>	Acc.		2	1		3	2	2		5	1	2	
	Sous-total		2	1		3	2	2		5	1	2	
<b>Documents sociaux</b>	Acc.					1		1					
	Sous-total					1		1					
<b>Surveillance et contrôle</b>	Acc.					1							
	Sous-total					1							
<b>Infr. contre foi publique en droit pénal social</b>	Acc.		1			1	1	2			1	2	
	Sous-total		1			1	1	2			1	2	
<b>Escroquerie en droit pénal social</b>	Acc.		1		1	1	2	1	4	5	6	4	1
	Sous-total		1		1	1	2	1	4	5	6	4	1
<b>Autres</b>	Acc.				2	1		2	2			1	2
	Sous-total				2	1		2	2			1	2
	<b>Total</b>	<b>1</b>	<b>5</b>	<b>4</b>	<b>6</b>	<b>9</b>	<b>7</b>	<b>12</b>	<b>7</b>	<b>11</b>	<b>11</b>	<b>12</b>	<b>3</b>

**Ivresse et alcool**

		2000	2013	2014	2015	2016	2017	2018	2019	2020	2021	2022	2023
<b>Ivresse publique</b>	Acc.	54	107	88	81	78	82	65	73	36	49	58	11
	Sous-total	54	107	88	81	78	82	65	73	36	49	58	11
<b>Distillerie clandestine</b>	Acc.	1											
	Sous-total	1											
	<b>Total</b>	<b>55</b>	<b>107</b>	<b>88</b>	<b>81</b>	<b>78</b>	<b>82</b>	<b>65</b>	<b>73</b>	<b>36</b>	<b>49</b>	<b>58</b>	<b>11</b>



**Législation sur les élections**

		2000	2013	2014	2015	2016	2017	2018	2019	2020	2021	2022	2023
	Acc.	11											
	Sous-total	11											
	Total	11											

**Registre de population**

		2000	2013	2014	2015	2016	2017	2018	2019	2020	2021	2022	2023
	Acc.	8	104	79	97	125	87	67	57	76	74	70	21
	Sous-total	8	104	79	97	125	87	67	57	76	74	70	21
	Total	8	104	79	97	125	87	67	57	76	74	70	21

**Carte d'identité**

		2000	2013	2014	2015	2016	2017	2018	2019	2020	2021	2022	2023
<b>Pas en possession</b>	Acc.	1	4	5	7	2	7	1		1		1	
	Sous-total	1	4	5	7	2	7	1		1		1	
<b>Refus de présentation</b>	Acc.		2		1								
	Sous-total		2		1								
<b>Non spécifié</b>	Acc.									1			
	Sous-total									1			
<b>Autres</b>	Acc.	17											
	Sous-total	17											
	Total	18	6	5	8	2	7	1		2		1	



**Santé publique**

		2000	2013	2014	2015	2016	2017	2018	2019	2020	2021	2022	2023
<b>Art de guérir, art infirmier, etc.</b>	Acc.	2							1				
	Sous-total	2							1				
<b>Interdiction de fumer</b>	Acc.			1	1			2					
	Sous-total			1	1			2					
<b>Vaccination obligatoire</b>	Acc.		1				1	2		7			
	Sous-total		1				1	2		7			
<b>Législation médicaments</b>	Acc.								1			1	
	Sous-total								1			1	
<b>Vente de tabac</b>	Acc.					1			1				
	Sous-total					1			1				
<b>Denrées alimentaires</b>	Acc.	2		5	2	4							
	Sous-total	2		5	2	4							
<b>Refus ou négligence respect mesures</b>	Acc.									375	202	5	
	Sous-total									375	202	5	
<b>Non spécifié</b>	Tent.	1											
	Sous-total	1											
<b>Autres</b>	Acc.	1		1						32			
	Sous-total	1		1						32			
	<b>Total</b>	<b>6</b>	<b>1</b>	<b>7</b>	<b>3</b>	<b>5</b>	<b>1</b>	<b>4</b>	<b>3</b>	<b>414</b>	<b>202</b>	<b>6</b>	



**Travail**

		2000	2013	2014	2015	2016	2017	2018	2019	2020	2021	2022	2023
<b>Règlement général protection du travail</b>	Acc.	3	1	2	1			1	1				
	Sous-total	3	1	2	1			1	1				
<b>Commerce ambulant</b>	Acc.		3	1	3			1					
	Sous-total		3	1	3			1					
<b>Infractions mesure interdiction professionnelle</b>	Acc.							7	2	1	2		
	Sous-total							7	2	1	2		
<b>Fraude sociale aux cotisations (travail au noir)</b>	Acc.	4	1	1	3		1	1			1		
	Sous-total	4	1	1	3		1	1			1		
<b>Accès à l'exercice d'une profession</b>	Acc.								1				
	Sous-total								1				
<b>Travailleurs étrangers</b>	Acc.										1		
	Sous-total										1		
<b>Autres</b>	Acc.	3											
	Sous-total	3											
	<b>Total</b>	<b>10</b>	<b>5</b>	<b>4</b>	<b>7</b>		<b>1</b>	<b>10</b>	<b>4</b>	<b>1</b>	<b>4</b>		

**Protection des revenus publics**

		2000	2013	2014	2015	2016	2017	2018	2019	2020	2021	2022	2023
<b>Fraude TVA</b>	Acc.			1			1	2	1				
	Sous-total			1			1	2	1				
<b>Fraude fiscale - impôts sur le revenu</b>	Acc.		1	3		3	1			1	1		
	Sous-total		1	3		3	1			1	1		
<b>Fraude autres revenus publics</b>	Acc.				1				1				
	Sous-total				1				1				
<b>Non spécifié</b>	Acc.	2							1				
	Sous-total	2							1				
	<b>Total</b>	<b>2</b>	<b>1</b>	<b>4</b>	<b>1</b>	<b>3</b>	<b>2</b>	<b>2</b>	<b>3</b>	<b>1</b>	<b>1</b>		





**Législation économique**

		2000	2013	2014	2015	2016	2017	2018	2019	2020	2021	2022	2023
<b>Sociétés</b>	Acc.		3	1	5	6	1	3	7	2	5	4	1
	Sous-total		3	1	5	6	1	3	7	2	5	4	1
<b>Autres</b>	Acc.	1				3	4	4	4	1	1	2	
	Sous-total	1				3	4	4	4	1	1	2	
	<b>Total</b>	<b>1</b>	<b>3</b>	<b>1</b>	<b>5</b>	<b>9</b>	<b>5</b>	<b>7</b>	<b>11</b>	<b>3</b>	<b>6</b>	<b>6</b>	<b>1</b>

**Pratiques commerciales**

		2000	2013	2014	2015	2016	2017	2018	2019	2020	2021	2022	2023
<b>Pratiques du marché et protection du consommateur</b>	Acc.	3			1						1		
	Sous-total	3			1						1		
<b>Registre de commerce</b>	Acc.								1				
	Sous-total								1				
<b>Non spécifié</b>	Acc.	1					2						
	Sous-total	1					2						
<b>Autres</b>	Acc.			1	2								
	Sous-total			1	2								
	<b>Total</b>	<b>4</b>		<b>1</b>	<b>3</b>		<b>2</b>		<b>1</b>		<b>1</b>		



**Autres lois spéciales**

		2000	2013	2014	2015	2016	2017	2018	2019	2020	2021	2022	2023
<b>Transport</b>	Acc.	5	15	4	12	12	10	14	8	4		2	
	Sous-total	5	15	4	12	12	10	14	8	4		2	
<b>Prévention: incendies, explosions, accidents</b>	Acc.	2											
	Sous-total	2											
<b>Loteries et jeux de hasard</b>	Acc.	1											
	Sous-total	1											
<b>Infr. dans le secteur audiovisuel</b>	Acc.	2											
	Sous-total	2											
<b>Energie</b>	Acc.		1										
	Sous-total		1										
<b>Dégradation involontaire câbles télécommunication</b>	Acc.			11	19	17	21	26	15	17	20	19	5
	Sous-total			11	19	17	21	26	15	17	20	19	5
<b>Infractions Loi police chemins de fer</b>	Acc.			4	5	2	9	8	2	3	7	5	1
	Sous-total			4	5	2	9	8	2	3	7	5	1
<b>Moyens de communications électroniques</b>	Acc.									6		1	
	Sous-total									6		1	
<b>Autres</b>	Acc.	6	8	4	2	2	3	3					
	Sous-total	6	8	4	2	2	3	3					
	<b>Total</b>	<b>16</b>	<b>24</b>	<b>23</b>	<b>38</b>	<b>33</b>	<b>43</b>	<b>51</b>	<b>25</b>	<b>30</b>	<b>27</b>	<b>27</b>	<b>6</b>

# ***STATISTIQUES POLICIERES DE CRIMINALITE***

---

*LIEU DE PERPETRATION: ZONE DE POLICE*

**VLAAMSE ARDENNEN**

***ANNEXE III: DETAIL  
FIGURES CRIMINELLES / PHENOMENES***



**VLAAMSE ARDENNEN**

**FC Vol moyen de transport**

		2000	2013	2014	2015	2016	2017	2018	2019	2020	2021	2022	2023
Vol de voiture	Acc.	35	27	17	26	22	18	18	7	8	7	9	3
	Tent.	6	5	3	2	1	1	4	3	1	2	1	
	<b>Total</b>	<b>41</b>	<b>32</b>	<b>20</b>	<b>28</b>	<b>23</b>	<b>19</b>	<b>22</b>	<b>10</b>	<b>9</b>	<b>9</b>	<b>10</b>	<b>3</b>
Vol de moto	Acc.	2	4	1	2	2	2	2	2	1		1	
	Tent.			1		1					1		
	<b>Total</b>	<b>2</b>	<b>4</b>	<b>2</b>	<b>2</b>	<b>3</b>	<b>2</b>	<b>2</b>	<b>2</b>	<b>1</b>	<b>1</b>	<b>1</b>	
Carjacking	Acc.	1	1			2							
	Tent.		1										
	<b>Total</b>	<b>1</b>	<b>2</b>			<b>2</b>							
Homejacking	Acc.		1	1			1						
	Tent.												
	<b>Total</b>		<b>1</b>	<b>1</b>			<b>1</b>						
Vol dans les garages	Acc.		4		1	4	5		1		1		
	Tent.												
	<b>Total</b>		<b>4</b>		<b>1</b>	<b>4</b>	<b>5</b>		<b>1</b>		<b>1</b>		
Vol de vélomoteur	Acc.	56	11	11	6	10	11	5	3	3	2	6	1
	Tent.						1						
	<b>Total</b>	<b>56</b>	<b>11</b>	<b>11</b>	<b>6</b>	<b>10</b>	<b>12</b>	<b>5</b>	<b>3</b>	<b>3</b>	<b>2</b>	<b>6</b>	<b>1</b>
Vol de vélo	Acc.	277	176	137	109	140	192	176	142	89	103	118	16
	Tent.	1		3	2	1	3	3		3	1	1	
	<b>Total</b>	<b>278</b>	<b>176</b>	<b>140</b>	<b>111</b>	<b>141</b>	<b>195</b>	<b>179</b>	<b>142</b>	<b>92</b>	<b>104</b>	<b>119</b>	<b>16</b>



**FC Cambriolage**

		2000	2013	2014	2015	2016	2017	2018	2019	2020	2021	2022	2023
<b>Cambriolage dans habitation</b>	Acc.	74	165	87	81	87	90	74	106	70	46	71	16
	Tent.	64	102	68	46	51	62	51	75	49	42	55	13
	<b>Total</b>	<b>138</b>	<b>267</b>	<b>155</b>	<b>127</b>	<b>138</b>	<b>152</b>	<b>125</b>	<b>181</b>	<b>119</b>	<b>88</b>	<b>126</b>	<b>29</b>
<b>Cambriolage ds entreprise ou commerce</b>	Acc.	31	58	25	39	27	38	20	15	18	15	20	5
	Tent.	19	24	15	25	15	21	10	6	8	8	8	1
	<b>Total</b>	<b>50</b>	<b>82</b>	<b>40</b>	<b>64</b>	<b>42</b>	<b>59</b>	<b>30</b>	<b>21</b>	<b>26</b>	<b>23</b>	<b>28</b>	<b>6</b>
<b>Cambriolage ds service public ou bâtiment administ</b>	Acc.	7	16	25	12	10	20	17	8	5	4	4	4
	Tent.	2	7	6	7	2	8	2	3	2	3	4	3
	<b>Total</b>	<b>9</b>	<b>23</b>	<b>31</b>	<b>19</b>	<b>12</b>	<b>28</b>	<b>19</b>	<b>11</b>	<b>7</b>	<b>7</b>	<b>8</b>	<b>7</b>
<b>Vol au bélier</b>	Acc.		1				1						
	Tent.		2										
	<b>Total</b>		<b>3</b>				<b>1</b>						
<b>Cambriolage dans bâtiment (total)</b>	Acc.	112	239	137	132	123	146	111	129	93	65	95	25
	Tent.	82	133	88	78	68	91	63	84	58	53	67	17
	<b>Total</b>	<b>194</b>	<b>372</b>	<b>225</b>	<b>210</b>	<b>191</b>	<b>237</b>	<b>174</b>	<b>213</b>	<b>151</b>	<b>118</b>	<b>162</b>	<b>42</b>

**FC Vol autre**

		2000	2013	2014	2015	2016	2017	2018	2019	2020	2021	2022	2023
<b>Vol à main armée</b>	Acc.	5	8	3	1	7	12	3	4		2	5	1
	Tent.	2	1			2	2		1		2		1
	<b>Total</b>	<b>7</b>	<b>9</b>	<b>3</b>	<b>1</b>	<b>9</b>	<b>14</b>	<b>3</b>	<b>5</b>		<b>4</b>	<b>5</b>	<b>2</b>
<b>Vol avec violence sans arme</b>	Acc.	7	25	19	10	24	18	10	26	17	12	17	6
	Tent.	4	10	5	15	11	10	6	10	8	7	8	1
	<b>Total</b>	<b>11</b>	<b>35</b>	<b>24</b>	<b>25</b>	<b>35</b>	<b>28</b>	<b>16</b>	<b>36</b>	<b>25</b>	<b>19</b>	<b>25</b>	<b>7</b>
<b>Vol dans ou sur un véhicule</b>	Acc.	85	68	89	57	60	42	57	75	35	56	72	10
	Tent.	25	13	14	5	7	6	9	13	6	16	12	1
	<b>Total</b>	<b>110</b>	<b>81</b>	<b>103</b>	<b>62</b>	<b>67</b>	<b>48</b>	<b>66</b>	<b>88</b>	<b>41</b>	<b>72</b>	<b>84</b>	<b>11</b>
<b>Vol d'armes et explosifs</b>	Acc.	3	7	3	2	3	2	7	2	2	1	2	
	Tent.			1									
	<b>Total</b>	<b>3</b>	<b>7</b>	<b>4</b>	<b>2</b>	<b>3</b>	<b>2</b>	<b>7</b>	<b>2</b>	<b>2</b>	<b>1</b>	<b>2</b>	



FC Vol autre

		2000	2013	2014	2015	2016	2017	2018	2019	2020	2021	2022	2023
Steaming	Acc.		2	1	1	1			2				1
	Tent.						2		1				
	Total		2	1	1	1	2		3				1
Arrachage de sac à main	Acc.		1	1	1	3	2					1	
	Tent.												
	Total		1	1	1	3	2					1	
Vol à l'arraché	Acc.	3	3	5	4	6	4	1	4	3	3	1	
	Tent.				1					1			
	Total	3	3	5	5	6	4	1	4	4	3	1	
Vol à la tire	Acc.	20	46	39	22	24	15	15	18	13	10	13	1
	Tent.												
	Total	20	46	39	22	24	15	15	18	13	10	13	1
Vol à l'étalage	Acc.	35	62	57	72	39	61	82	108	68	94	66	30
	Tent.		2	1	2	3	3	3	2	4	2	1	3
	Total	35	64	58	74	42	64	85	110	72	96	67	33
Vol par ruse	Acc.		15	13	9	7	6	3	13	6	17	13	3
	Tent.		2	5	5	3		2	1	1	3	10	
	Total		17	18	14	10	6	5	14	7	20	23	3
Vol de métaux	Acc.	1	18	6	13	2	7	6	8	4	6	12	3
	Tent.			1									
	Total	1	18	7	13	2	7	6	8	4	6	12	3
Vol sur les chantiers	Acc.	10	24	15	19	6	7	15	10	6	11	10	6
	Tent.		5		1	2	1				3	3	1
	Total	10	29	15	20	8	8	15	10	6	14	13	7
Home-invasion	Acc.				1	1	1						
	Tent.										1		
	Total				1	1	1				1		
Vol d'animaux	Acc.	7	7	4	4	6	7	3	8		2	3	1
	Tent.												
	Total	7	7	4	4	6	7	3	8		2	3	1
Vol de cargaison	Acc.			1	1		2	4	4	2	3		3
	Tent.										4		
	Total			1	1		2	4	4	2	7		3



**Criminalité ICT**

		2000	2013	2014	2015	2016	2017	2018	2019	2020	2021	2022	2023
Fraude de cartes de paiements	Acc.	2	12	4	9	11	5	8	12	11	5	6	1
	Tent.	1	2			1							
	<b>Total</b>	<b>3</b>	<b>14</b>	<b>4</b>	<b>9</b>	<b>12</b>	<b>5</b>	<b>8</b>	<b>12</b>	<b>11</b>	<b>5</b>	<b>6</b>	<b>1</b>
Phishing	Acc.		2			2	1	3		100	179	142	24
	Tent.		2							31	41	4	2
	<b>Total</b>		<b>4</b>			<b>2</b>	<b>1</b>	<b>3</b>		<b>131</b>	<b>220</b>	<b>146</b>	<b>26</b>
Ransomware	Acc.							1		1	1		
	Tent.						1						
	<b>Total</b>						<b>1</b>	<b>1</b>		<b>1</b>	<b>1</b>		
Shouldersurfing	Acc.			2		1	2	1		2			
	<b>Total</b>			<b>2</b>		<b>1</b>	<b>2</b>	<b>1</b>		<b>2</b>			
Skimming	Acc.		5	2	3	5	1	1	1	5		1	
	Tent.					1							
	<b>Total</b>		<b>5</b>	<b>2</b>	<b>3</b>	<b>6</b>	<b>1</b>	<b>1</b>	<b>1</b>	<b>5</b>		<b>1</b>	

**FC Autre**

		2000	2013	2014	2015	2016	2017	2018	2019	2020	2021	2022	2023
Violence contre les métiers d'intérêt général	Acc.	2	14	11	10	11	18	16	15	14	18	12	5
	<b>Total</b>	<b>2</b>	<b>14</b>	<b>11</b>	<b>10</b>	<b>11</b>	<b>18</b>	<b>16</b>	<b>15</b>	<b>14</b>	<b>18</b>	<b>12</b>	<b>5</b>
Viol collectif	Acc.	1		1	1		3	1					
	<b>Total</b>	<b>1</b>		<b>1</b>	<b>1</b>		<b>3</b>	<b>1</b>					
Graffiti	Acc.	3	1	7	6	9	7	10	7	6	4	10	3
	<b>Total</b>	<b>3</b>	<b>1</b>	<b>7</b>	<b>6</b>	<b>9</b>	<b>7</b>	<b>10</b>	<b>7</b>	<b>6</b>	<b>4</b>	<b>10</b>	<b>3</b>
Dégradation de voiture	Acc.	12	180	174	130	137	118	99	99	96	83	93	21
	Tent.				1								
	<b>Total</b>	<b>12</b>	<b>180</b>	<b>174</b>	<b>131</b>	<b>137</b>	<b>118</b>	<b>99</b>	<b>99</b>	<b>96</b>	<b>83</b>	<b>93</b>	<b>21</b>
Rixe au couteau	Acc.		1		1		1		1		2		2
	Tent.						3		1		1		
	<b>Total</b>		<b>1</b>		<b>1</b>		<b>4</b>		<b>2</b>		<b>3</b>		<b>2</b>



**PH Violence intrafamiliale (VIF)**

		2000	2013	2014	2015	2016	2017	2018	2019	2020	2021	2022	2023
VIF: physique, dans le couple	Acc.	23	59	77	67	73	70	79	79	66	62	91	15
	Tent.		1				1	1		2	1	1	
	<b>Total</b>	<b>23</b>	<b>60</b>	<b>77</b>	<b>67</b>	<b>73</b>	<b>71</b>	<b>80</b>	<b>79</b>	<b>68</b>	<b>63</b>	<b>92</b>	<b>15</b>
VIF: physique, envers des descendants	Acc.	1	6	12	7	6	10	6	10	17	11	14	5
	Tent.							1					
	<b>Total</b>	<b>1</b>	<b>6</b>	<b>12</b>	<b>7</b>	<b>6</b>	<b>10</b>	<b>7</b>	<b>10</b>	<b>17</b>	<b>11</b>	<b>14</b>	<b>5</b>
VIF: physique, envers d'autres membres	Acc.	38	12	13	17	17	10	15	13	17	10	15	2
	Tent.						1		1	1		1	
	<b>Total</b>	<b>38</b>	<b>12</b>	<b>13</b>	<b>17</b>	<b>17</b>	<b>11</b>	<b>15</b>	<b>14</b>	<b>18</b>	<b>10</b>	<b>16</b>	<b>2</b>
VIF: sexuelle, dans le couple	Acc.				1		1		1	1			
	Tent.												
	<b>Total</b>				<b>1</b>		<b>1</b>		<b>1</b>	<b>1</b>			
VIF: sexuelle, envers des descendants	Acc.	2		2	3	3	4	3	6	1	1	1	
	Tent.							1					
	<b>Total</b>	<b>2</b>		<b>2</b>	<b>3</b>	<b>3</b>	<b>4</b>	<b>4</b>	<b>6</b>	<b>1</b>	<b>1</b>	<b>1</b>	
VIF: sexuelle, envers d'autres membres	Acc.			1			1	1	1				
	Tent.												
	<b>Total</b>			<b>1</b>			<b>1</b>	<b>1</b>	<b>1</b>				
VIF: psychique, dans le couple	Acc.	96	138	91	72	62	63	62	123	99	56	89	14
	Tent.												
	<b>Total</b>	<b>96</b>	<b>138</b>	<b>91</b>	<b>72</b>	<b>62</b>	<b>63</b>	<b>62</b>	<b>123</b>	<b>99</b>	<b>56</b>	<b>89</b>	<b>14</b>
VIF: psychique, envers des descendants	Acc.		1	1	4	1	1		1	2	5	2	
	Tent.												
	<b>Total</b>		<b>1</b>	<b>1</b>	<b>4</b>	<b>1</b>	<b>1</b>		<b>1</b>	<b>2</b>	<b>5</b>	<b>2</b>	
VIF: psychique, envers d'autres membres	Acc.		3	4	4	5	6	3	8	7	9	3	
	Tent.												
	<b>Total</b>		<b>3</b>	<b>4</b>	<b>4</b>	<b>5</b>	<b>6</b>	<b>3</b>	<b>8</b>	<b>7</b>	<b>9</b>	<b>3</b>	
VIF: économique, dans le couple	Acc.		3	7	3	4	6	5	8	11	8	8	3
	Tent.				1				1	1			
	<b>Total</b>		<b>3</b>	<b>7</b>	<b>4</b>	<b>4</b>	<b>6</b>	<b>5</b>	<b>9</b>	<b>12</b>	<b>8</b>	<b>8</b>	<b>3</b>
VIF: économique, envers des descendants	Acc.	4	2		1	4	1		1	2			
	Tent.												
	<b>Total</b>	<b>4</b>	<b>2</b>		<b>1</b>	<b>4</b>	<b>1</b>		<b>1</b>	<b>2</b>			
VIF: économique, envers d'autres membres	Acc.	41	7	12	4	9	11	4	4	5	4	8	2
	Tent.												
	<b>Total</b>	<b>41</b>	<b>7</b>	<b>12</b>	<b>4</b>	<b>9</b>	<b>11</b>	<b>4</b>	<b>4</b>	<b>5</b>	<b>4</b>	<b>8</b>	<b>2</b>





**PH Hormones et dopage**

		2000	2013	2014	2015	2016	2017	2018	2019	2020	2021	2022	2023
<b>Dopage humain</b>	<b>Acc.</b>	1	3	4	9	3	7	2	6	3	5	3	
	<b>Total</b>	1	3	4	9	3	7	2	6	3	5	3	
<b>Engraissement illégal</b>	<b>Acc.</b>	3	1		1		1		1				
	<b>Total</b>	3	1		1		1		1				



PH Drogues

		2000	2013	2014	2015	2016	2017	2018	2019	2020	2021	2022	2023
<b>Vente de cocaïne</b>	Acc.		2	4	2	6	5	8	3	17	8	13	
	Total		2	4	2	6	5	8	3	17	8	13	
<b>Import-export de cocaïne</b>	Acc.					1						1	
	Total					1						1	
<b>Production de drogues synthétiques</b>	Acc.			3	1				1				
	Total			3	1				1				
<b>Import-export de drogues synthétiques</b>	Acc.										1		
	Total										1		
<b>Vente de drogues synthétiques</b>	Acc.		11	15	9	12	10	6	13	5	16	12	
	Tent.						1						
	Total		11	15	9	12	11	6	13	5	16	12	
<b>Production de cannabis (culture)</b>	Acc.		4	7	1	4	1	5	5	4		1	
	Total		4	7	1	4	1	5	5	4		1	
<b>Import-export de cannabis en grande quantité</b>	Acc.										1		
	Total										1		
<b>Vente de cannabis en grande quantité</b>	Acc.						1				3		
	Total						1				3		
<b>Import-export d'héroïne</b>	Acc.										1	1	
	Total										1	1	
<b>Vente-traffic d'héroïne</b>	Acc.	2	12	6	5	7	5	2	2	5		3	
	Total	2	12	6	5	7	5	2	2	5		3	



**PH Trafic d'armes**

		2000	2013	2014	2015	2016	2017	2018	2019	2020	2021	2022	2023
<b>Commerce et production d'arme à feu et mun.</b>	Acc.		1							2	1		
	Total		1							2	1		
<b>Commerce et production d'arme non à feu</b>	Acc.			1				1					
	Total			1				1					

**PH Traite des êtres humains**

		2000	2013	2014	2015	2016	2017	2018	2019	2020	2021	2022	2023
<b>TEH - exploitation économique</b>	Acc.		1			1	1		1			1	
	Total		1			1	1		1			1	
<b>TEH - exploitation sexuelle</b>	Acc.	1		1	1			1	1		1	3	
	Total	1		1	1			1	1		1	3	

**PH Violence dans l'espace public**

		2000	2013	2014	2015	2016	2017	2018	2019	2020	2021	2022	2023
<b>Violence physique (transport public)</b>	Acc.	4	5	8	5	8	9	8	7	6	5	6	2
	Total	4	5	8	5	8	9	8	7	6	5	6	2
<b>Violence physique (voie publique)</b>	Acc.	34	83	85	81	62	75	68	68	48	65	90	19
	Tent.		2	2	1	1	1	4	7	1	4	6	1
	Total	34	85	87	82	63	76	72	75	49	69	96	20
<b>Violence physique (autre endroit public)</b>	Acc.	1	7	5	4	5	5	7	7	4	2	3	2
	Tent.											1	
	Total	1	7	5	4	5	5	7	7	4	2	4	2
<b>Violence physique (endroit accessible au public)</b>	Acc.	49	65	52	58	49	43	42	57	35	31	43	14
	Tent.		1				1						
	Total	49	66	52	58	49	44	42	57	35	31	43	14
<b>Violence sexuelle (transport public)</b>	Acc.	1	1	1	2	1				1	1	4	
	Total	1	1	1	2	1				1	1	4	
<b>Violence sexuelle (voie publique)</b>	Acc.	10	5	12	8	5	6	15	9	6	5	5	
	Tent.	1			2							1	



**PH Violence dans l'espace public**

		2000	2013	2014	2015	2016	2017	2018	2019	2020	2021	2022	2023
	<b>Total</b>	11	5	12	10	5	6	15	9	6	5	6	
<b>Violence sexuelle (autre endroit public)</b>	<b>Acc.</b>	2	3	1	3	3		3	1	1	7	4	
	<b>Tent.</b>			1									
	<b>Total</b>	2	3	2	3	3		3	1	1	7	4	
<b>Violence sexuelle (endroit accessible au public)</b>	<b>Acc.</b>	8	9	4	2	5	7	11	7	5	6	5	1
	<b>Tent.</b>								1				
	<b>Total</b>	8	9	4	2	5	7	11	8	5	6	5	1
<b>Violence psychique (transport public)</b>	<b>Acc.</b>	3	3	6	2	2	5	6	3	1	4	1	
	<b>Total</b>	3	3	6	2	2	5	6	3	1	4	1	
<b>Violence psychique (voie publique)</b>	<b>Acc.</b>	43	43	63	39	44	53	55	50	34	40	55	11
	<b>Total</b>	43	43	63	39	44	53	55	50	34	40	55	11
<b>Violence psychique (autre endroit public)</b>	<b>Acc.</b>	10	2	4	4	3	10	3	6	7	3	6	
	<b>Total</b>	10	2	4	4	3	10	3	6	7	3	6	
<b>Violence psychique (endroit accessible au public)</b>	<b>Acc.</b>	45	25	32	31	24	29	18	29	29	26	22	7
	<b>Total</b>	45	25	32	31	24	29	18	29	29	26	22	7
<b>Vol à main armée (transport public)</b>	<b>Acc.</b>						1		1				
	<b>Total</b>						1		1				
<b>Vol à main armée (voie publique)</b>	<b>Acc.</b>	2	1			2	1	1			1	2	
	<b>Tent.</b>					1							
	<b>Total</b>	2	1			3	1	1			1	2	
<b>Vol à main armée (autre endroit public)</b>	<b>Acc.</b>												1
	<b>Total</b>												1
<b>Vol à main armée (endroit accessible au public)</b>	<b>Acc.</b>	1	5	1		2	8	1	2				
	<b>Tent.</b>	1					1				2		1
	<b>Total</b>	2	5	1		2	9	1	2		2		1
<b>Vol avec violence sans arme (transport public)</b>	<b>Acc.</b>		2	1		1	1		3			1	1
	<b>Tent.</b>						1		1				
	<b>Total</b>		2	1		1	2		4			1	1
<b>Vol avec violence sans arme (voie publique)</b>	<b>Acc.</b>	4	5	5	4	11	6	1	9	4	3	3	1
	<b>Tent.</b>	2	2	1	4	1	1	3	2				
	<b>Total</b>	6	7	6	8	12	7	4	11	4	3	3	1



**PH Violence dans l'espace public**

		2000	2013	2014	2015	2016	2017	2018	2019	2020	2021	2022	2023
Vol avec violence sans arme (autre endroit public)	Acc.		2	3				1	1	1			
	Tent.			1									
	<b>Total</b>		<b>2</b>	<b>4</b>				<b>1</b>	<b>1</b>	<b>1</b>			
Vol avec violence sans arme (endr. acces. au pub.)	Acc.		9	5	1	7	3	2	6	5	2	4	
	Tent.	1			1		2	2		1			
	<b>Total</b>	<b>1</b>	<b>9</b>	<b>5</b>	<b>2</b>	<b>7</b>	<b>5</b>	<b>4</b>	<b>6</b>	<b>6</b>	<b>2</b>	<b>4</b>	

**PH Autre**

		2000	2013	2014	2015	2016	2017	2018	2019	2020	2021	2022	2023
Faux policiers	Acc.		1						1				
	Tent.				1			1					
	<b>Total</b>		<b>1</b>		<b>1</b>			<b>1</b>	<b>1</b>				
Terrorisme, extrémisme et radicalisme	Acc.					2				1	1	1	
	Tent.												
	<b>Total</b>					<b>2</b>			<b>1</b>	<b>1</b>	<b>1</b>		
Cyberharcèlement	Acc.	4	55	73	89	80	86	71	93	97	110	95	22
	Tent.												
	<b>Total</b>	<b>4</b>	<b>55</b>	<b>73</b>	<b>89</b>	<b>80</b>	<b>86</b>	<b>71</b>	<b>93</b>	<b>97</b>	<b>110</b>	<b>95</b>	<b>22</b>
Fraude à l'identité	Acc.	12	16	21	20	31	24	54	49	67	81	51	14
	Tent.		1	1	1	2	3	7	6	5	3	7	
	<b>Total</b>	<b>12</b>	<b>17</b>	<b>22</b>	<b>21</b>	<b>33</b>	<b>27</b>	<b>61</b>	<b>55</b>	<b>72</b>	<b>84</b>	<b>58</b>	<b>14</b>

# ***STATISTIQUES POLICIERES DE CRIMINALITE***

---

*LIEU DE PERPETRATION: ZONE DE POLICE*

**VLAAMSE ARDENNEN**

***ANNEXE IV: FAITS ENREGISTRES  
NON CRIMINELS***



**VLAAMSE ARDENNEN**

**Faits non criminels**

**Maladies / Décès / Disparition**

	2000	2013	2014	2015	2016	2017	2018	2019	2020	2021	2022	2023
Suicide	30	37	45	36	40	34	35	50	29	45	29	9
Personne malade	19	33	53	58	41	69	51	76	66	106	113	31
Décès suspect	1	6	5	8	6	5	11	12	14	11	13	2
Décès naturel	7	8	11	17	18	8	16	14	12	9	15	6
Disparition (personne disparue)	26	50	54	44	47	70	43	53	33	30	32	7
Accident (sauf roulage)	15	13	15	19	8	14	15	17	15	12	10	2
Autres	32	1			1							
<b>Total</b>	<b>130</b>	<b>148</b>	<b>183</b>	<b>182</b>	<b>161</b>	<b>200</b>	<b>171</b>	<b>222</b>	<b>169</b>	<b>213</b>	<b>212</b>	<b>57</b>

**Appels**

	2000	2013	2014	2015	2016	2017	2018	2019	2020	2021	2022	2023
Alarme	11	1	28	106				1	1			
Appels	16	4	9	6	2	3	2	2	3	2	2	1
<b>Total</b>	<b>27</b>	<b>5</b>	<b>37</b>	<b>112</b>	<b>2</b>	<b>3</b>	<b>2</b>	<b>3</b>	<b>4</b>	<b>2</b>	<b>2</b>	<b>1</b>

**Problèmes sociaux**

	2000	2013	2014	2015	2016	2017	2018	2019	2020	2021	2022	2023
Différends familiaux	187	103	121	138	131	120	111	122	135	124	124	32
Différend (pas de coups)	121	28	23	21	27	17	7	20	13	19	23	6
Affaire civile	24	4	4	10	4	3	4	6	9	4	4	
Protection de la jeunesse	19	20	10	12	46	24	41	59	36	21	21	3
Non spécifié										1		
Autres	18	85	101	113	174	151	83	103	126	108	143	33
<b>Total</b>	<b>369</b>	<b>240</b>	<b>259</b>	<b>294</b>	<b>382</b>	<b>315</b>	<b>246</b>	<b>310</b>	<b>319</b>	<b>277</b>	<b>315</b>	<b>74</b>

**Catastrophes**

	2000	2013	2014	2015	2016	2017	2018	2019	2020	2021	2022	2023
Fuite de gaz			1	1								



### Catastrophes

	2000	2013	2014	2015	2016	2017	2018	2019	2020	2021	2022	2023
Dégâts tempête	10	1	8		1		1	4	1	1		
Problèmes causés par l'eau		1										
Dégâts eau	1	1		1								
Autres	1								1			
<b>Total</b>	<b>12</b>	<b>3</b>	<b>9</b>	<b>2</b>	<b>1</b>		<b>1</b>	<b>4</b>	<b>2</b>	<b>1</b>		

### Ordre public

	2000	2013	2014	2015	2016	2017	2018	2019	2020	2021	2022	2023
Troubles	1	36	18	4		4	1			1	1	
Autres	4	3	3	1				2				
<b>Total</b>	<b>5</b>	<b>39</b>	<b>21</b>	<b>5</b>		<b>4</b>	<b>1</b>	<b>2</b>		<b>1</b>	<b>1</b>	

### Agissements suspects

	2000	2013	2014	2015	2016	2017	2018	2019	2020	2021	2022	2023
	47	5	6	9	9	9	6	5	3	4	1	
<b>Total</b>	<b>47</b>	<b>5</b>	<b>6</b>	<b>9</b>	<b>9</b>	<b>9</b>	<b>6</b>	<b>5</b>	<b>3</b>	<b>4</b>	<b>1</b>	

### Objets trouvés

	2000	2013	2014	2015	2016	2017	2018	2019	2020	2021	2022	2023
	8	2	1	2	3	1	2	2	1	2	1	1
<b>Total</b>	<b>8</b>	<b>2</b>	<b>1</b>	<b>2</b>	<b>3</b>	<b>1</b>	<b>2</b>	<b>2</b>	<b>1</b>	<b>2</b>	<b>1</b>	<b>1</b>

### Objets perdus

	2000	2013	2014	2015	2016	2017	2018	2019	2020	2021	2022	2023
	178	906	965	855	891	848	942	972	785	824	834	226
<b>Total</b>	<b>178</b>	<b>906</b>	<b>965</b>	<b>855</b>	<b>891</b>	<b>848</b>	<b>942</b>	<b>972</b>	<b>785</b>	<b>824</b>	<b>834</b>	<b>226</b>

### Autres non-infractions

	2000	2013	2014	2015	2016	2017	2018	2019	2020	2021	2022	2023
Ordonnance de capture		4	6	1	1	1	2			1		
Non-respect des conditions		12	21		5	12	4	6	3			
Procès-verbal d'information	29	23	20	14	13	17	11	6	12	6	9	2





**Autres non-infractions**

	2000	2013	2014	2015	2016	2017	2018	2019	2020	2021	2022	2023
Notification		76	78	79	64	43	45	21	30	48	57	11
Dégradation involontaire câbles (non-télécom)		44	20	14	9	7	10	3	4	4	1	
Comportement lié à une radicalisation violente					2							
Demande signalement surveillance électronique											17	6
Fonction de contrôle armes	1		1	1	2				12	7	4	2
Non spécifié					2							
Autres non infractions	17											
<b>Total</b>	<b>47</b>	<b>159</b>	<b>146</b>	<b>109</b>	<b>98</b>	<b>80</b>	<b>72</b>	<b>36</b>	<b>61</b>	<b>66</b>	<b>88</b>	<b>21</b>