

STATISTIQUES POLICIERES DE CRIMINALITE

LIEU DE PERPETRATION: ZONE DE POLICE

PZ MALDEGEM

2000 - Trimestre 1 2023

Police fédérale - DGRIDRIIBIPOL

STATISTIQUES POLICIERES DE CRIMINALITE

LIEU DE PERPETRATION: ZONE DE POLICE

PZ MALDEGEM

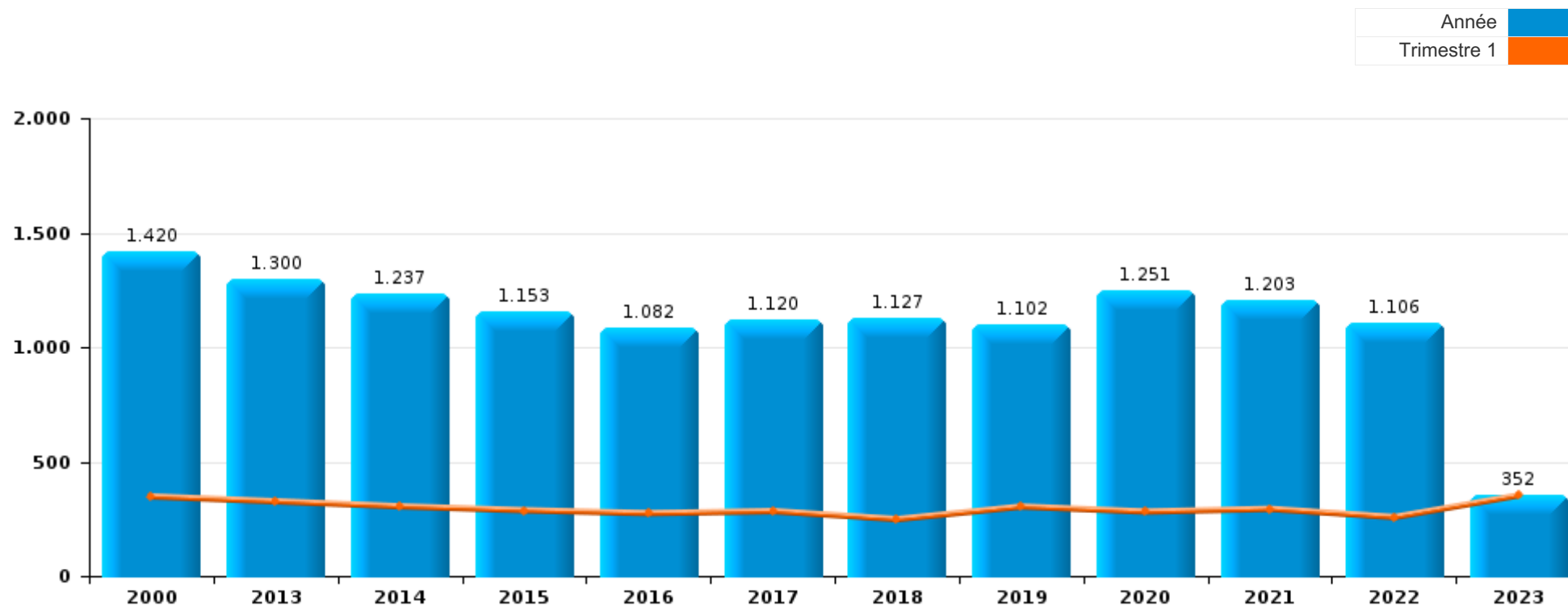
PARTIE I : INFRACTIONS JUDICIAIRES

CRIMINALITE ENREGISTREE COMMISE AU NIVEAU DE LA ZONE DE POLICE



PZ MALDEGEM

	2000	2013	2014	2015	2016	2017	2018	2019	2020	2021	2022	2023
Nombre total des délits	1.420	1.300	1.237	1.153	1.082	1.120	1.127	1.102	1.251	1.203	1.106	352



FPF/DGR/DRI/BIPOL - Statistiques policières de criminalité (date de clôture: 22/09/2023)

Les données pour les années 2001 jusqu'à 2012 ne sont plus publiées mais restent disponibles sur demande auprès du service BIPOL.

Les données pour 2023 ne concernent que le 1er trimestre.



PZ MALDEGEM

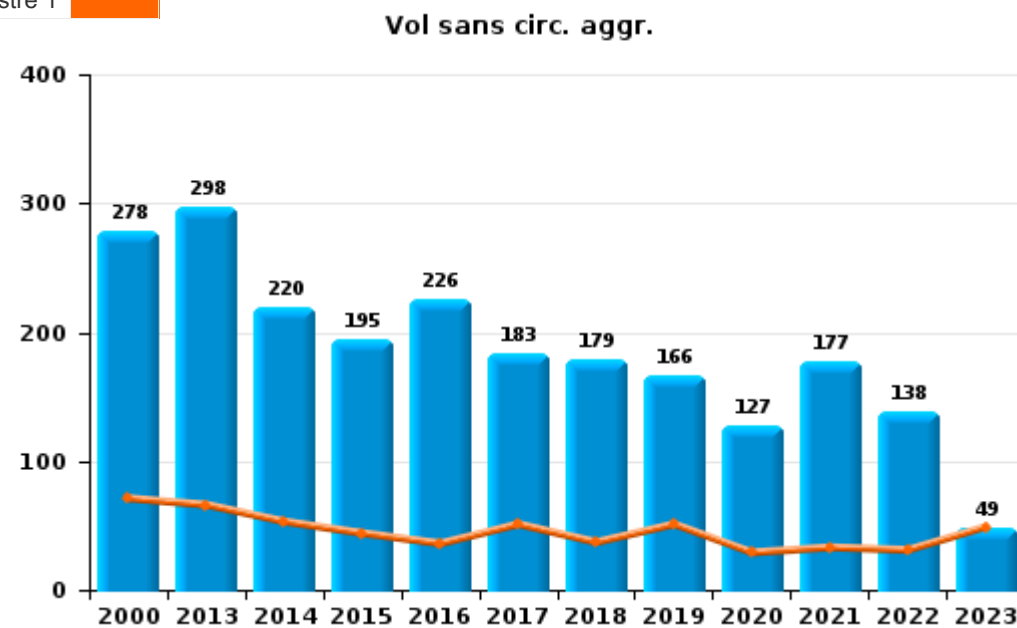
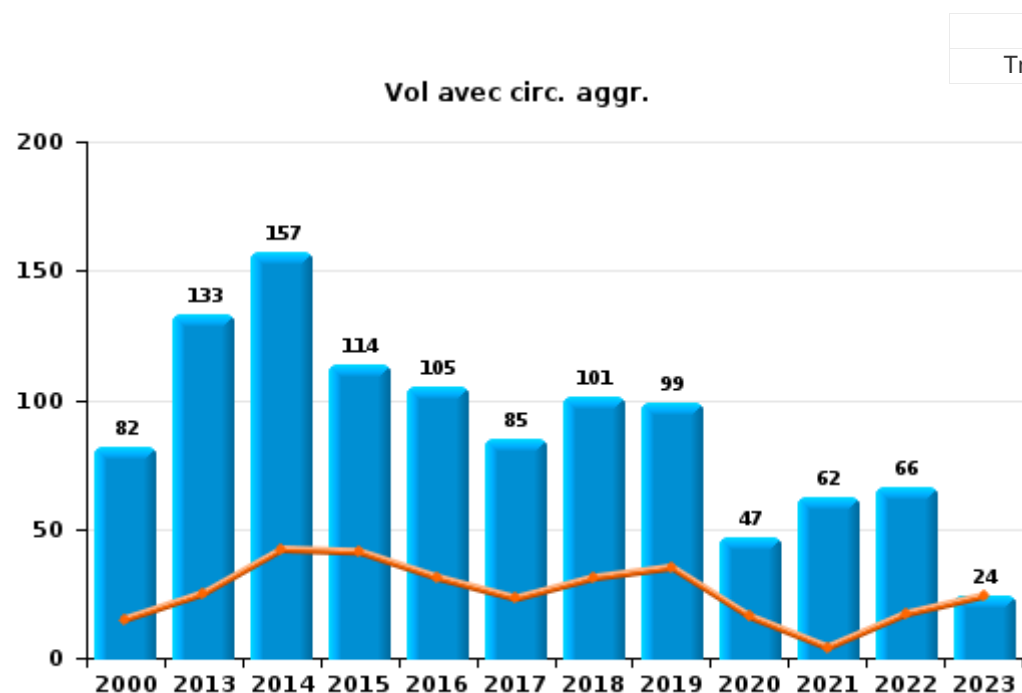
	2000	2013	2014	2015	2016	2017	2018	2019	2020	2021	2022	2023
Vol et extorsion	406	437	380	313	335	274	281	269	177	244	214	75
Dégradation de la propriété	223	180	173	134	113	140	127	155	88	118	134	23
Infr. contre l'intégrité physique	118	118	130	147	125	133	116	124	108	129	129	34
Fraude	195	73	32	74	65	76	74	54	101	96	104	24
Infr. contre autres valeurs morales et sentiments	27	103	90	73	65	66	85	95	64	77	59	16
Drogues	126	55	64	55	54	75	39	49	47	56	63	39
Environnement	81	81	81	75	58	65	45	51	62	51	46	9
Infr. contre la sécurité publique	44	48	51	40	53	50	48	40	29	41	44	10
Criminalité informatique		13	14	24	21	29	19	39	69	93	122	30
Infr. contre la famille	39	47	56	46	31	48	38	26	44	56	19	13
Armes et explosifs	16	21	25	11	20	12	115	36	54	23	12	11
Santé publique		1	1	2	1	2			244	78	3	
Protection de la jeunesse	1	16	29	27	33	35	27	34	32	26	38	21
Registre de population	10	12	11	17	22	34	27	24	33	15	23	15
Infr. contre les moeurs	16	11	13	33	14	14	14	28	27	32	23	7
Ivresse et alcool	9	35	19	23	23	24	9	22	14	14	15	3
Législation sur les étrangers	24	8	34	18	9	15	13	19	16	8	6	
Infr. contre la foi publique	14	9	7	8	10	7	9	9	13	15	31	13
Infr. contre l'autorité publique	8	11	13	20	11	9	3	5	6	7	8	1
Législation économique	3	1	1	1		1	13	15	4		6	4
Travail	5	3		3	8	3	6	1	4	9	1	
Protection de la personne	6	3	5	2	4	6	1		3	4	2	1
Autres lois spéciales	6	1	2	1	2	1	4	4	4	5		1
Code pénal social	1	4	1	6	1		4	1	5	5		1
Contravention Code pénal	20											
Hormones et dopage	1	7					1	1	1			
Protection des revenus publics	6		1				3					
Infr. contre la liberté individuelle		1	1		3		1		1	1	1	
Carte d'identité	5		2						1			
Pratiques commerciales	5		1				2					
Exercice illégal de l'autorité publique		1			1	1	1					
Infr. relative au statut juridique de l'enfant	4											
Autres infractions Code pénal								1				1
Sécurité privée	1											1
Traite des êtres humains							1					1
Exploitation de la mendicité							1					
Marchand de sommeil											1	
Sous-total	1.420	1.300	1.237	1.153	1.082	1.120	1.127	1.102	1.251	1.203	1.106	352
Contravention règlement policier local		34	11	18	10	11	6	13	21	10	10	1
Sous-total		34	11	18	10	11	6	13	21	10	10	1
Total	1.420	1.334	1.248	1.171	1.092	1.131	1.133	1.115	1.272	1.213	1.116	353



I.1. Catégorie des infractions : Vol et extorsion (top 5 des infractions au niveau national 2022)

PZ MALDEGEM

	2000	2013	2014	2015	2016	2017	2018	2019	2020	2021	2022	2023
Vol sans circ. agr.	278	298	220	195	226	183	179	166	127	177	138	49
Vol avec circ. agr.	82	133	157	114	105	85	101	99	47	62	66	24
Vol non spécifié	45		1	1	1			1				
Extorsion	1	6	2	3	3	6	1	3	3	5	9	2
Autres											1	
Total	406	437	380	313	335	274	281	269	177	244	214	75



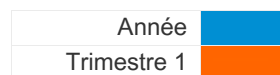
FPF/DGR/DRI/BIPOL - Statistiques policières de criminalité (date de clôture: 22/09/2023)
 Les données pour les années 2001 jusqu'à 2012 ne sont plus publiées mais restent disponibles sur demande auprès du service BIPOL.
 Les données pour 2023 ne concernent que le 1er trimestre.



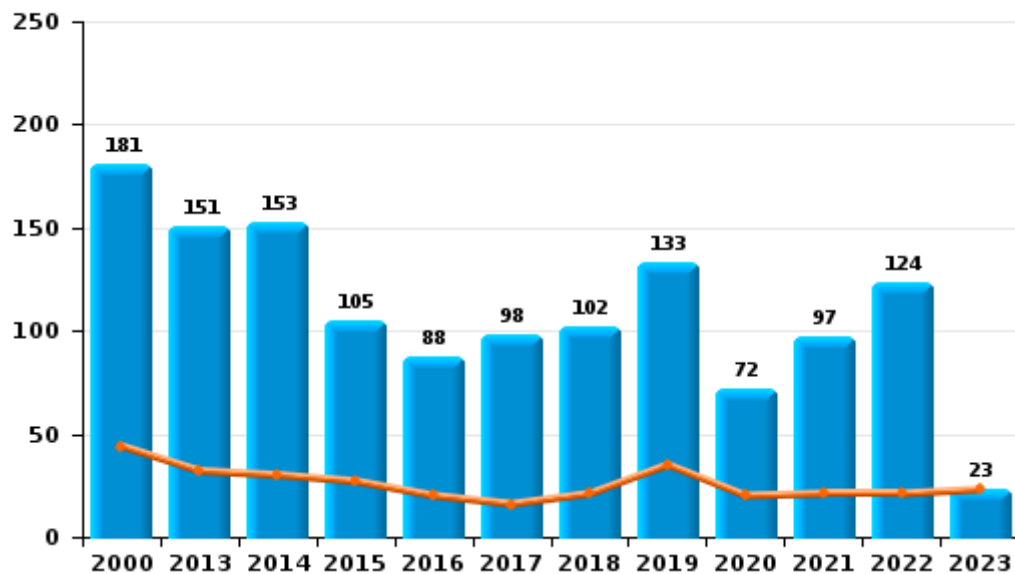
I.2. Catégorie des infractions : Dégradation de la propriété (top 5 des infractions au niveau national 2022)

PZ MALDEGEM

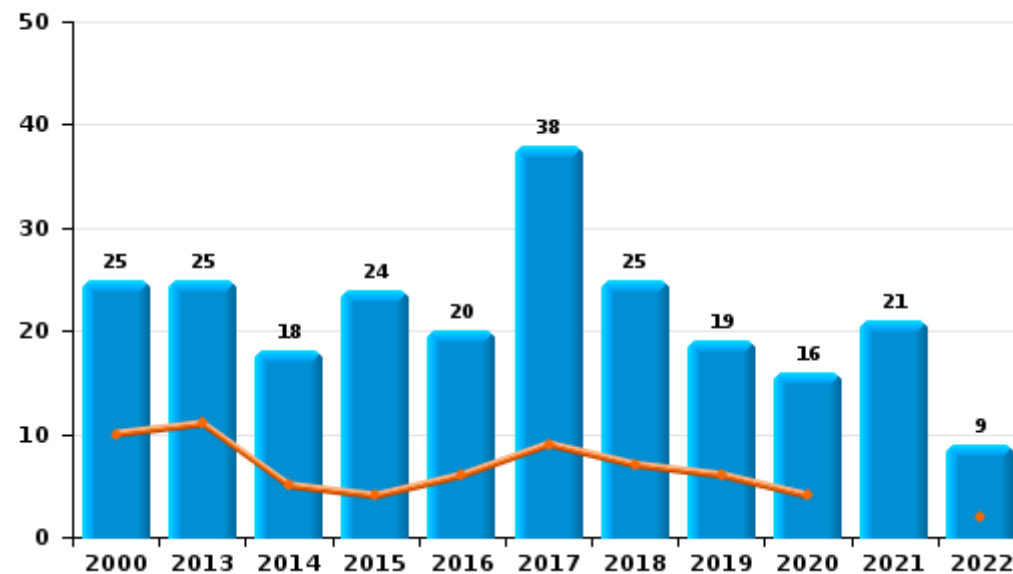
	2000	2013	2014	2015	2016	2017	2018	2019	2020	2021	2022	2023
Vandalisme	181	151	153	105	88	98	102	133	72	97	124	23
Incendie involontaire	20	21	15	21	16	23	18	13	11	6	5	
Incendie volontaire	5	4	3	3	4	15	7	6	5	15	4	
Destruction, dénaturation, dégradation	17	4	2	4	5	4		3			1	
Destruction par explosion volontaire				1								
Total	223	180	173	134	113	140	127	155	88	118	134	23



Vandalisme



Incendie



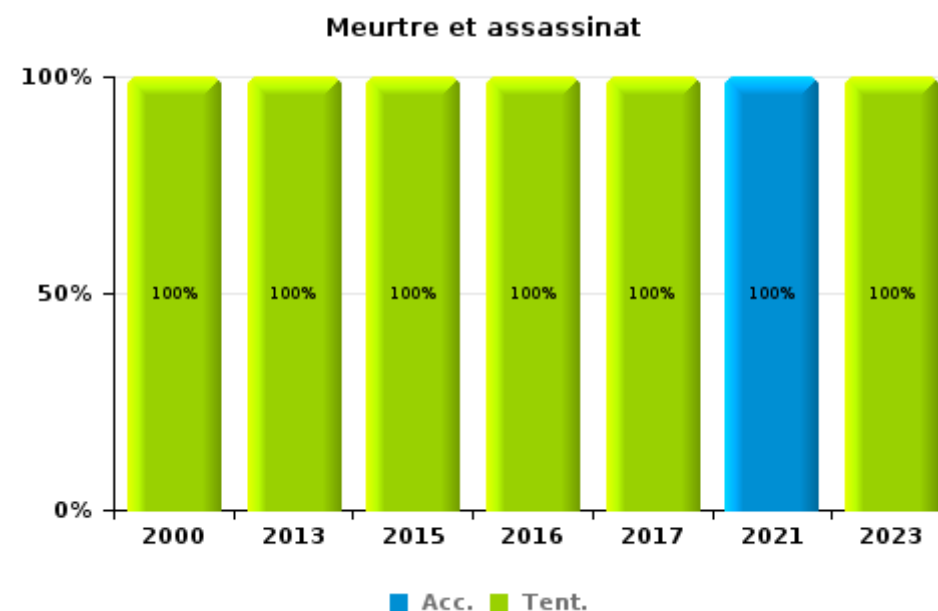
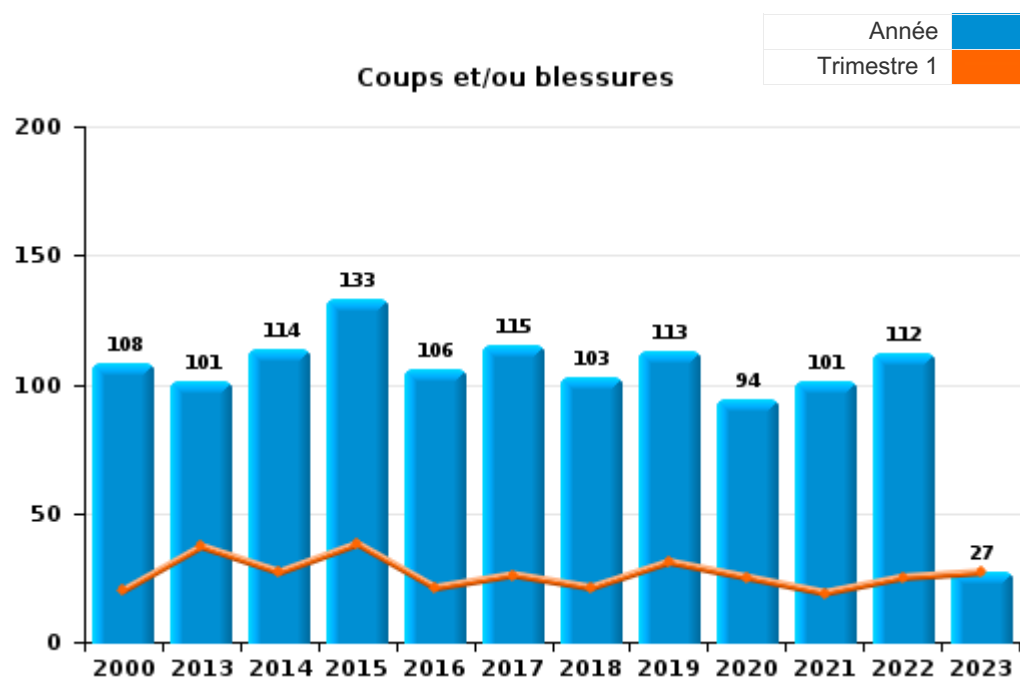
FPF/DGR/DRI/BIPOL - Statistiques policières de criminalité (date de clôture: 22/09/2023)
 Les données pour les années 2001 jusqu'à 2012 ne sont plus publiées mais restent disponibles sur demande auprès du service BIPOL.
 Les données pour 2023 ne concernent que le 1er trimestre.



I.3. Catégorie des infractions : Infr. contre l'intégrité physique (top 5 des infractions au niveau national 2022)

PZ MALDEGEM

	2000	2013	2014	2015	2016	2017	2018	2019	2020	2021	2022	2023
Coups et/ou blessures	108	101	114	133	106	115	103	113	94	101	112	27
Autres	9	15	16	13	18	14	13	11	14	27	17	6
Meurtre et assassinat	1	2		1	1	4				1		1
Total	118	118	130	147	125	133	116	124	108	129	129	34



FPF/DGR/DRI/BIPOL - Statistiques policières de criminalité (date de clôture: 22/09/2023)
 Les données pour les années 2001 jusqu'à 2012 ne sont plus publiées mais restent disponibles sur demande auprès du service BIPOL.
 Les données pour 2023 ne concernent que le 1er trimestre.



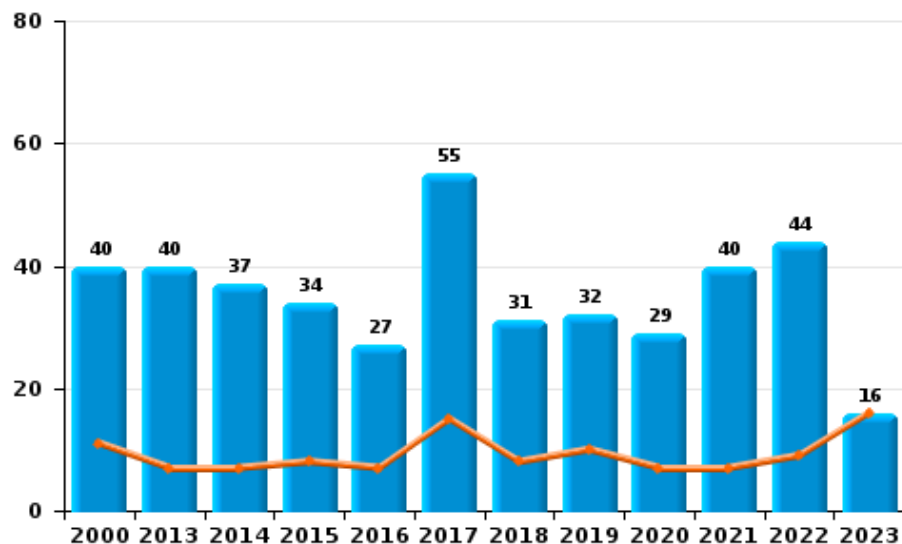
I.4. Catégorie des infractions : Drogues (top 5 des infractions au niveau national 2022)

PZ MALDEGEM

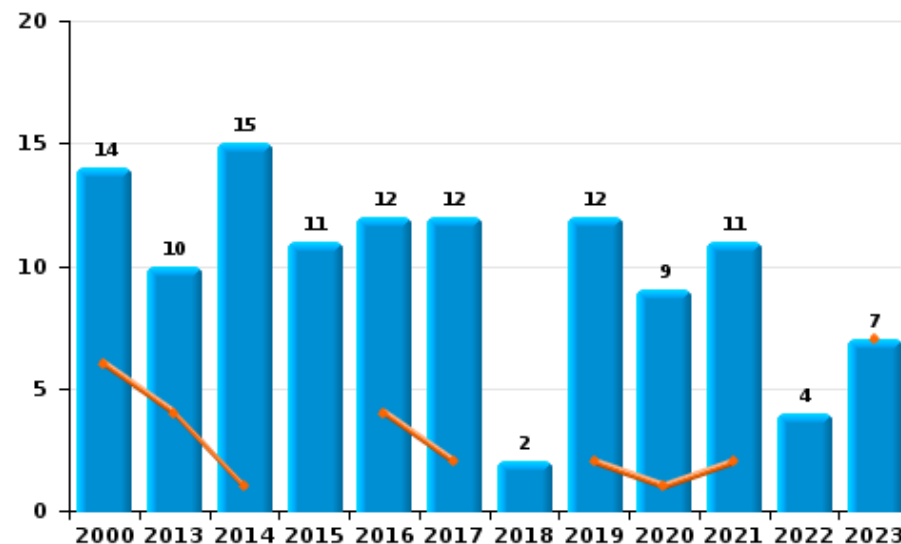
	2000	2013	2014	2015	2016	2017	2018	2019	2020	2021	2022	2023
Détention	40	40	37	34	27	55	31	32	29	40	44	16
Commerce	14	10	15	11	12	12	2	12	9	11	4	7
Usage	43		1	1	4	4	2	1	1	1	4	1
Fabrication	1	2	5	7	11	2	3	3	7	3	4	
Autres	3		4	2		1		1		1	7	15
Importation et exportation	25	3	2			1	1		1			
Total	126	55	64	55	54	75	39	49	47	56	63	39

Année	■
Trimestre 1	■

Détention



Commerce





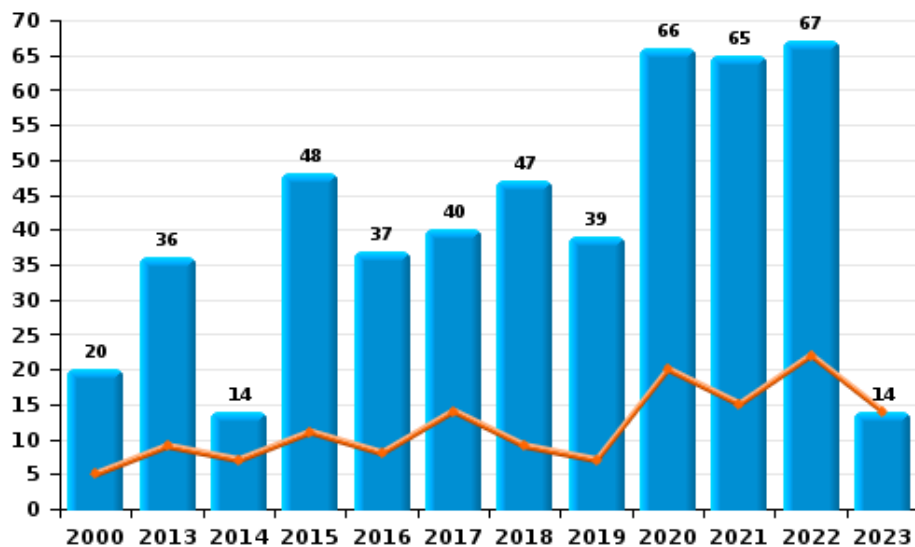
I.5. Catégorie des infractions : Fraude (top 5 des infractions au niveau national 2022)

PZ MALDEGEM

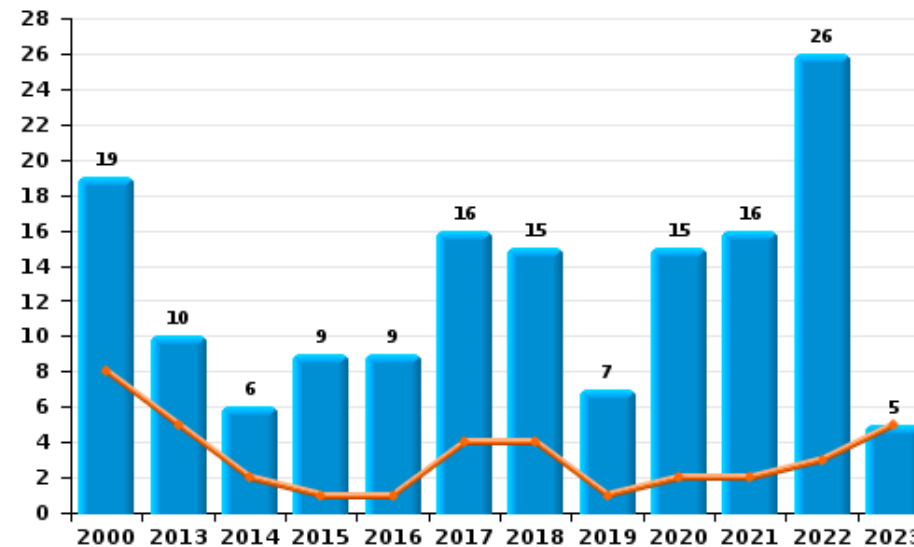
	2000	2013	2014	2015	2016	2017	2018	2019	2020	2021	2022	2023
Abus de confiance et infr. apparentées	19	10	6	9	9	16	15	7	15	16	26	5
Détournement et destruction frauduleuse	145	12	7	5	7	8	5	2	13	6	5	2
Escroquerie	20	36	14	48	37	40	47	39	66	65	67	14
Fraudes: Autres	3	4		2	2	2	1	2		3	3	2
Grivèlerie	7		3	3	2	1	4	1	4	4	2	
Infr. liées à l'insolvabilité		8	1	2	7	8	2	2	2			
Recel	1	3	1	5	1	1		1	1	2	1	1
Total	195	73	32	74	65	76	74	54	101	96	104	24



Escroquerie



Abus de confiance et infr. apparentée



STATISTIQUES POLICIERES DE CRIMINALITE

LIEU DE PERPETRATION: ZONE DE POLICE

PZ MALDEGEM

PARTIE II : FIGURES CRIMINELLES / PHENOMENES



PZ MALDEGEM

FC Vol moyen de transport

	2000	2013	2014	2015	2016	2017	2018	2019	2020	2021	2022	2023
Vol de voiture	14	3	4	8	5	2	3	4	5	4	1	
Vol de moto				1					1	2	1	
Carjacking	1						1					
Vol de vélomoteur	10	3	1	5	6	3	1	3	2	2		
Vol de vélo	105	121	77	55	83	55	46	34	30	68	27	8

FC Cambriolage

	2000	2013	2014	2015	2016	2017	2018	2019	2020	2021	2022	2023
Cambriolage dans habitation	78	55	91	53	45	39	48	54	22	26	39	16
Cambriolage ds entreprise ou commerce	14	26	14	18	11	14	11	13	7	4	4	4
Cambriolage ds service public ou bâtiment administ		4	5	3	5	3	4	3	3	4	3	2
Vol au bélier							1					
Cambriolage dans bâtiment (total)	90	85	110	73	61	56	63	69	32	34	46	22



FC Vol autre

	2000	2013	2014	2015	2016	2017	2018	2019	2020	2021	2022	2023
Vol à main armée	2	1		1			2	1		1	2	1
Vol avec violence sans arme	4	10	5	4	4	8	5	6	3	8	9	3
Vol dans ou sur un véhicule	14	13	28	29	36	17	33	18	8	16	20	3
Vol d'armes et explosifs	2	4	1		1	1	1			1		
Vol à l'arraché	7	2		1		2	1	1	1		1	1
Vol à la tire	19	24	9	3	4	3	6	3	6	4	5	2
Vol à l'étalage	15	26	16	31	30	25	23	36	24	36	24	15
Vol par ruse		8	5	3	8	5	3		6	3	6	
Vol de métaux	1	4	7	4	4	7	1	9	1	4	3	
Vol sur les chantiers	2	14	6	5	6	8	10	10	8	4	5	
Home-invasion			1	1		1					1	
Vol d'animaux	3	4	2	3	2	2	1	3	1	2		
Vol de cargaison			1	1			1				3	

Criminalité ICT

	2000	2013	2014	2015	2016	2017	2018	2019	2020	2021	2022	2023
Fraude de cartes de paiements		3	5	13	3	11	6	2	3	7	8	
Phishing			2	1		4	3	8	23	57	46	11
Ransomware						1		1	1		1	
Shouldersurfing				2		1			1		1	
Skimming		1	1		2					2	3	



FC Autre

	2000	2013	2014	2015	2016	2017	2018	2019	2020	2021	2022	2023
Violence contre les métiers d'intérêt général	1	3	3		2	2	3	2	6	3	3	
Viol collectif	1			1			1		1			
Graffiti	2	5	2	2	2	1	3	2	1	3	4	1
Dégradation de voiture		59	73	42	33	32	32	46	20	39	52	8
Rixe au couteau		1				2						

PH Violence intrafamiliale (VIF)

	2000	2013	2014	2015	2016	2017	2018	2019	2020	2021	2022	2023
VIF: physique, dans le couple	14	43	58	59	35	40	49	54	44	42	41	10
VIF: physique, envers des descendants	1	3	6	5	1	3	3	4	4	3	6	3
VIF: physique, envers d'autres membres	34	3	8	8	10	9	3	6	13	6	13	3
VIF: sexuelle, dans le couple			1			1			2	1	3	
VIF: sexuelle, envers des descendants	3		1	2	1		1		1		1	
VIF: sexuelle, envers d'autres membres											1	
VIF: psychique, dans le couple	34	61	67	52	44	55	49	36	49	65	26	14
VIF: psychique, envers des descendants		1	2					1	1	4		1
VIF: psychique, envers d'autres membres		3		1	1	4			3	4	1	1
VIF: économique, dans le couple		2	4	1	2	6	1	6		4	3	3
VIF: économique, envers des descendants				1		1	1					
VIF: économique, envers d'autres membres	9	5	2	5	3	5	3	1	2	2	2	2



PH Hormones et dopage

	2000	2013	2014	2015	2016	2017	2018	2019	2020	2021	2022	2023
Dopage humain		2		1	1		1	2	1			
Engraissement illégal	1											

PH Drogues

	2000	2013	2014	2015	2016	2017	2018	2019	2020	2021	2022	2023
Vente de cocaïne			1	1		9		2	2	1	1	
Import-export de cocaïne		1							1			
Production de drogues synthétiques			1	1			1		1		1	
Import-export de drogues synthétiques									1			
Vente de drogues synthétiques		6	9	2	5	3	2	3	5	5	1	
Production de cannabis (culture)		2	2	4	8	2	1	1	4	2	2	
Vente de cannabis en grande quantité										1		1

PH Trafic d'armes

	2000	2013	2014	2015	2016	2017	2018	2019	2020	2021	2022	2023
Commerce et production d'arme à feu et mun.							2		2			
Commerce et production d'arme non à feu												1

PH Traite des êtres humains

	2000	2013	2014	2015	2016	2017	2018	2019	2020	2021	2022	2023
TEH - exploitation économique							1					
TEH - exploitation sexuelle				1		1					1	



PH Violence dans l'espace public

	2000	2013	2014	2015	2016	2017	2018	2019	2020	2021	2022	2023
Violence physique (transport public)			2			1	1	2		1	1	
Violence physique (voie publique)	22	26	30	30	26	25	19	25	15	20	20	3
Violence physique (autre endroit public)	3	2	6	7	4	2	5	5	2	7	7	1
Violence physique (endroit accessible au public)	25	19	15	22	22	21	14	13	13	9	22	4
Violence sexuelle (transport public)			1									
Violence sexuelle (voie publique)	4	1	2	2			1	2	4	3		
Violence sexuelle (autre endroit public)	3			5	1			1		5	1	1
Violence sexuelle (endroit accessible au public)	2	2	3	5	1	1	1	1	1	4	1	
Violence psychique (transport public)		1	1	2				1				
Violence psychique (voie publique)	14	27	31	21	22	19	27	12	8	16	17	2
Violence psychique (autre endroit public)	1	1	1		2	3	1	3	1		3	
Violence psychique (endroit accessible au public)	15	9	13	13	5	8	10	4	6	11	5	3
Vol à main armée (voie publique)							2	1				
Vol à main armée (autre endroit public)	1											
Vol à main armée (endroit accessible au public)	1											
Vol avec violence sans arme (voie publique)	1	3	1				3	2		1	1	1
Vol avec violence sans arme (autre endroit public)		1	1								1	
Vol avec violence sans arme (endr. acces. au pub.)	1	3		1			1	1				1



PH Autre

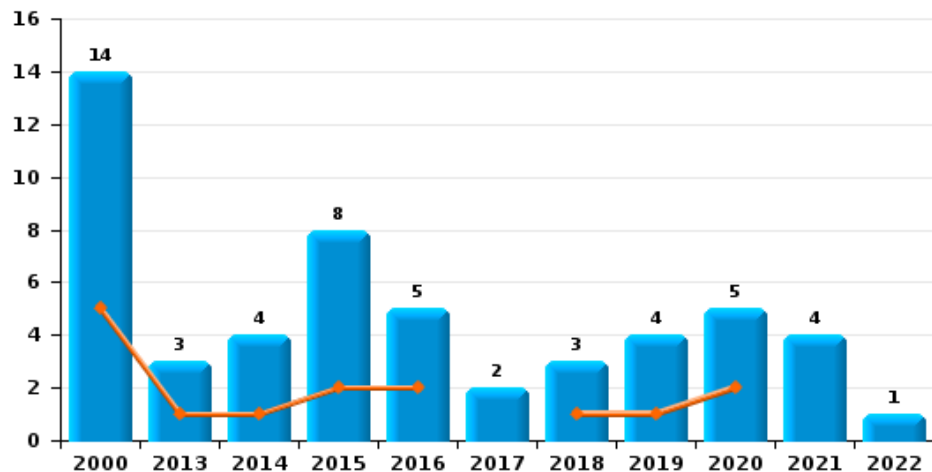
	2000	2013	2014	2015	2016	2017	2018	2019	2020	2021	2022	2023
Faux policiers									1			
Terrorisme, extrémisme et radicalisme						2			1			
Cyberharcèlement	5	7	7	8	11	22	27	17	14	21	17	7
Fraude à l'identité	1	5	6	6	3	9	7	5	12	18	33	11



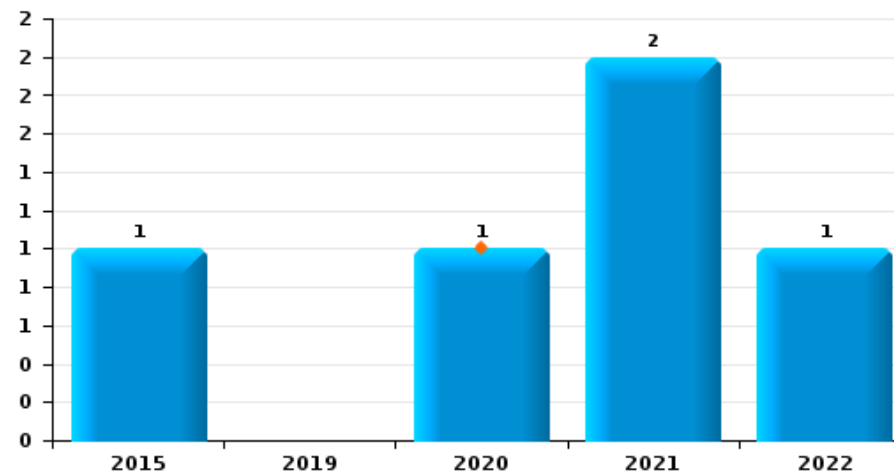
PZ MALDEGEM

Année	■
Trimestre 1	■

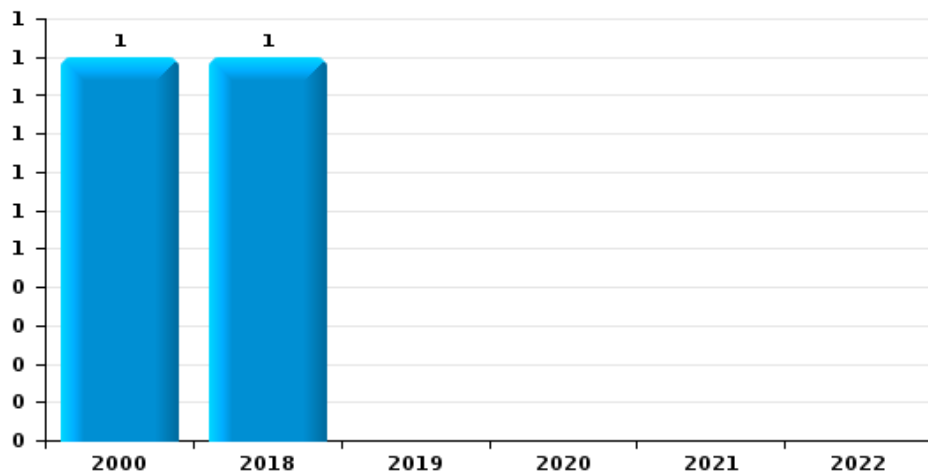
Vol de voiture



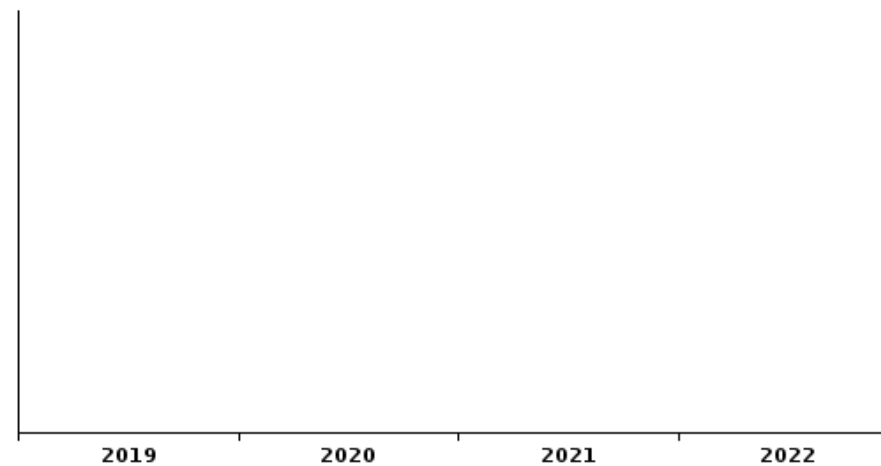
Vol de moto



Carjacking



Vol dans les garages

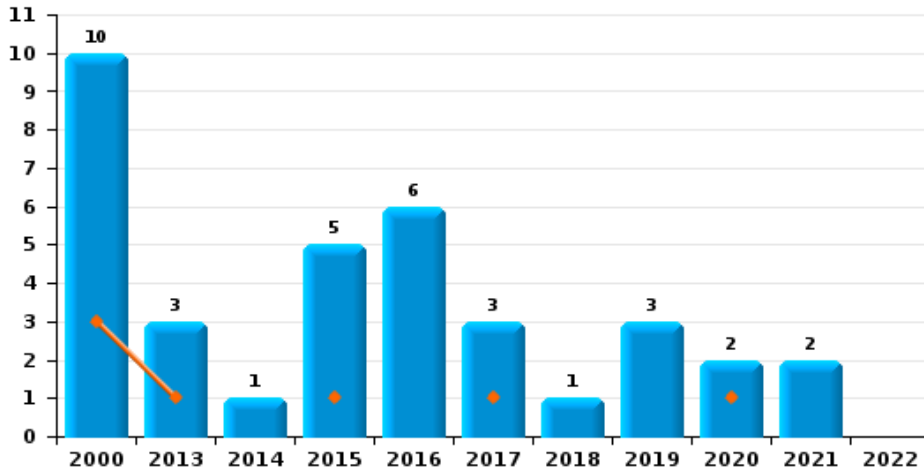




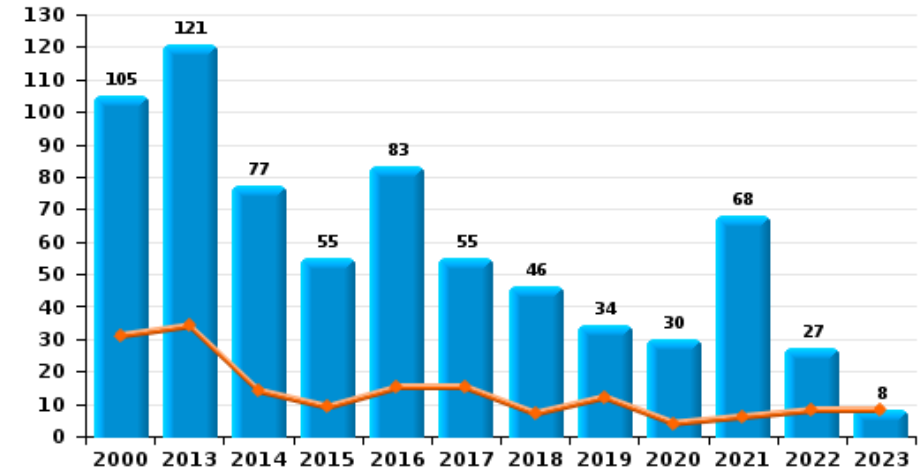
PZ MALDEGEM

Année ■
Trimestre 1 ■

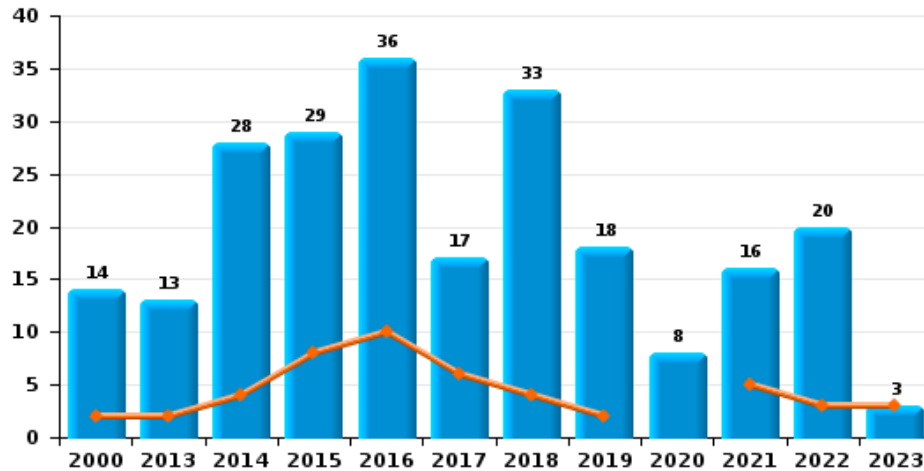
Vol de vélomoteur



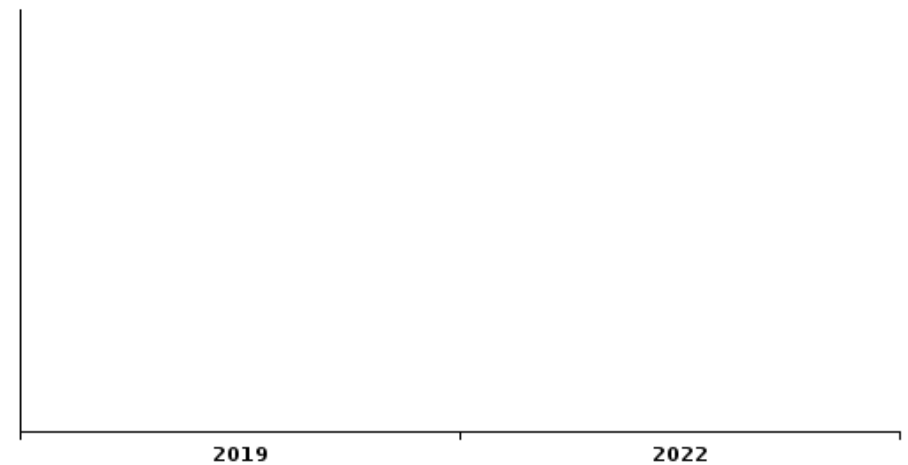
Vol de vélo



Vol dans ou sur un véhicule



Sacjacking dans une voiture

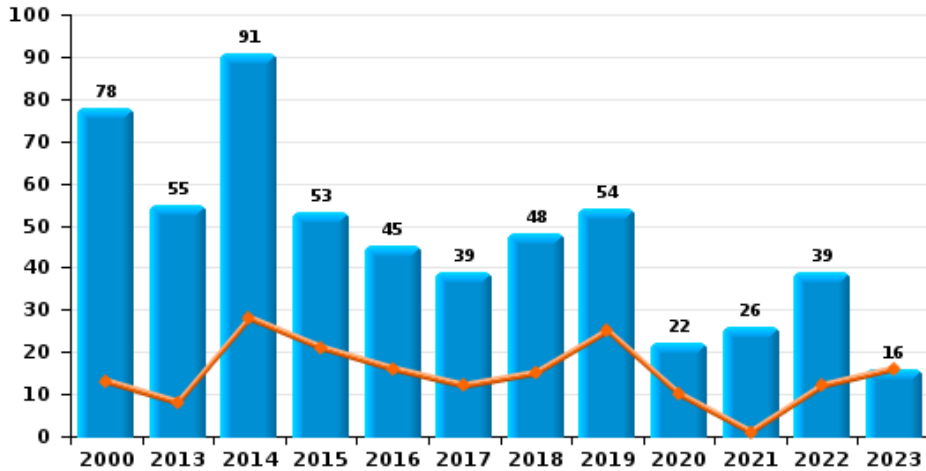




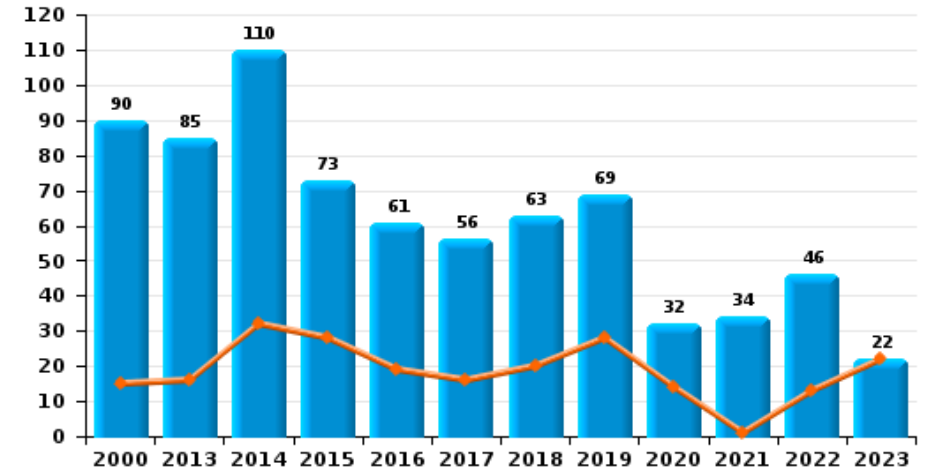
PZ MALDEGEM

Année ■
Trimestre 1 ■

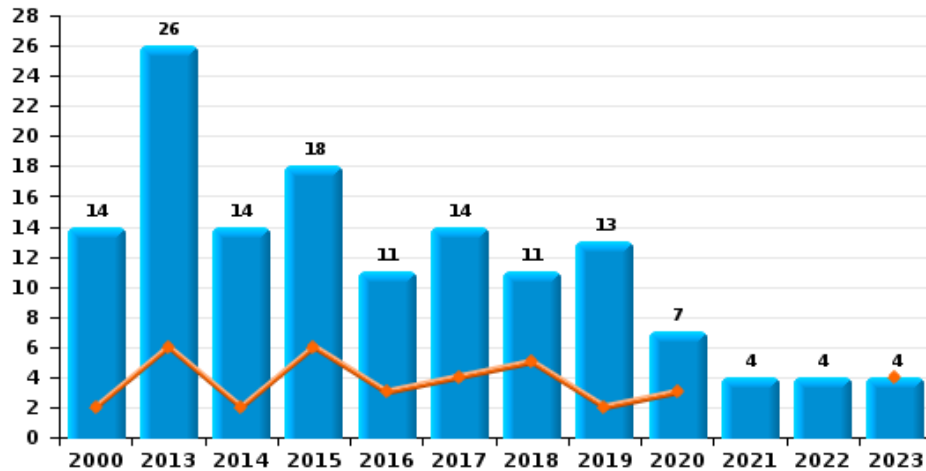
Cambrilage dans habitation



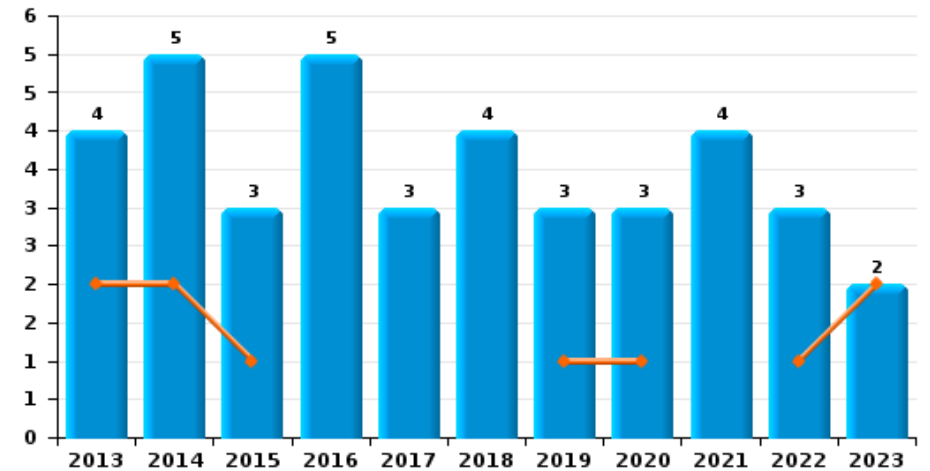
Cambrilage dans bâtiment (total)



Cambrilage ds entreprise ou commerce

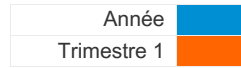


Cambrilage ds service public ou bâtiment administ

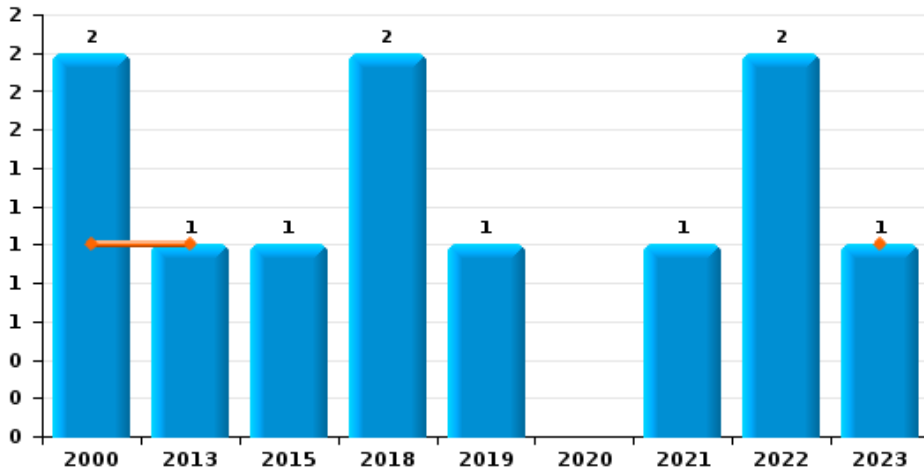




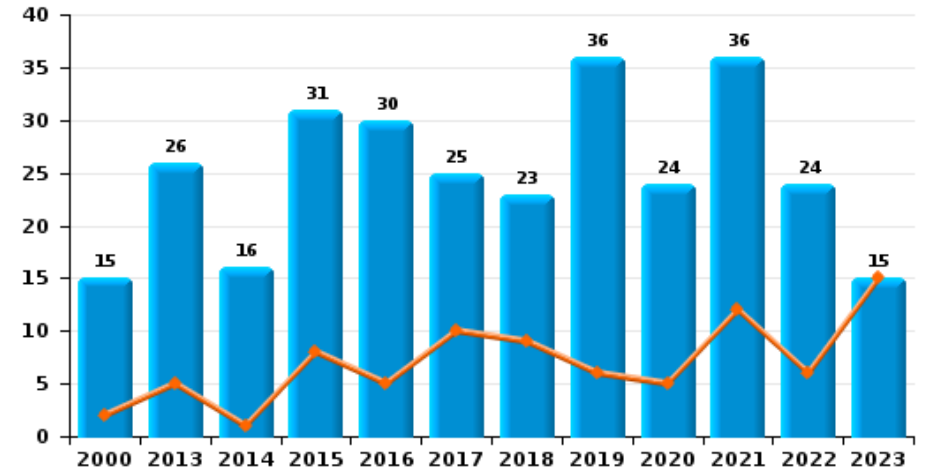
PZ MALDEGEM



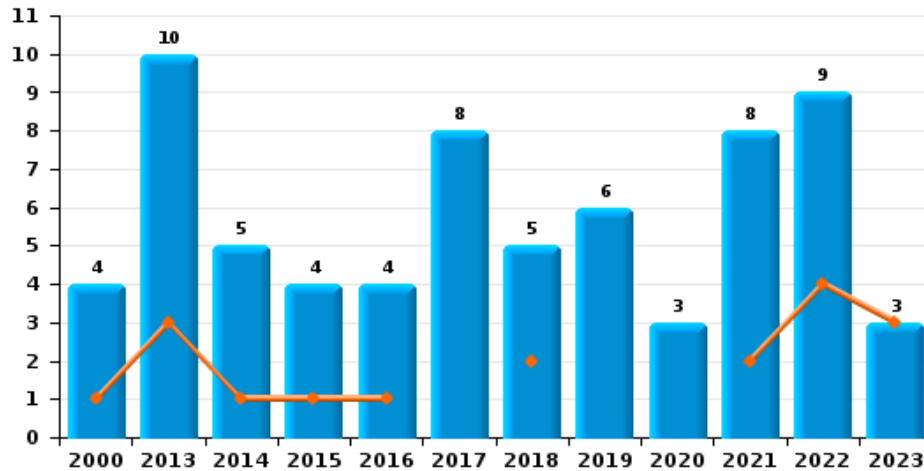
Vol à main armée



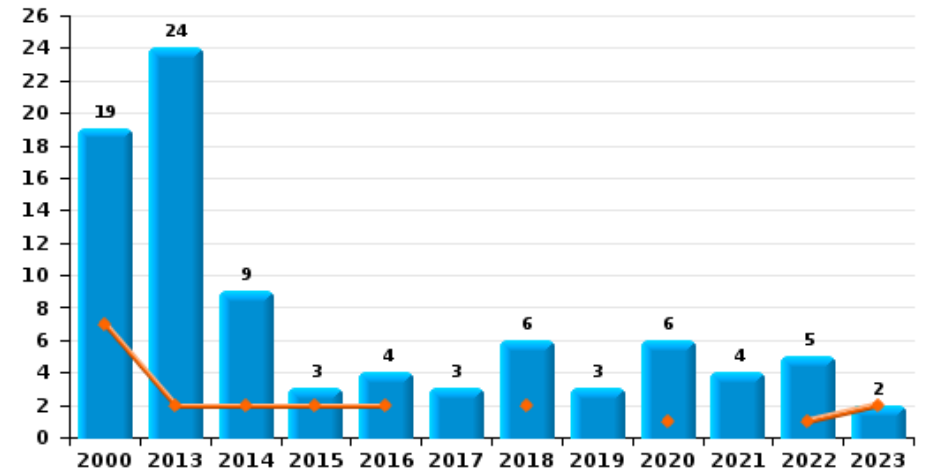
Vol à l'étalage



Vol avec violence sans arme



Vol à la tire

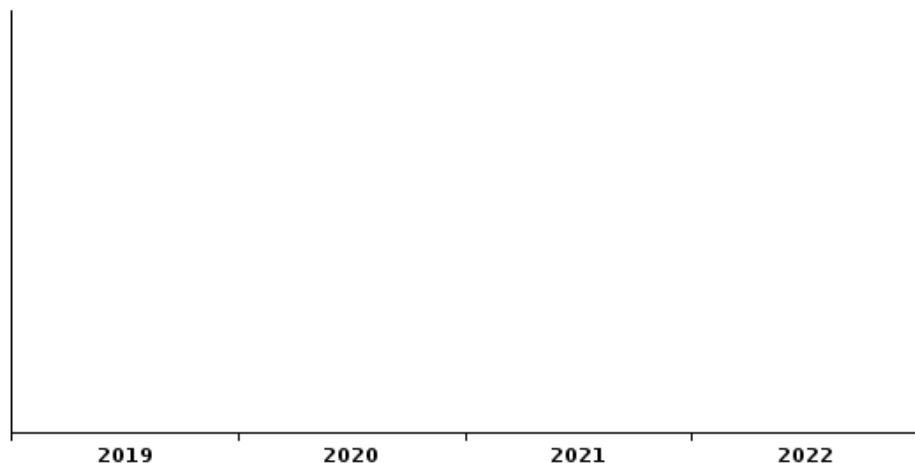




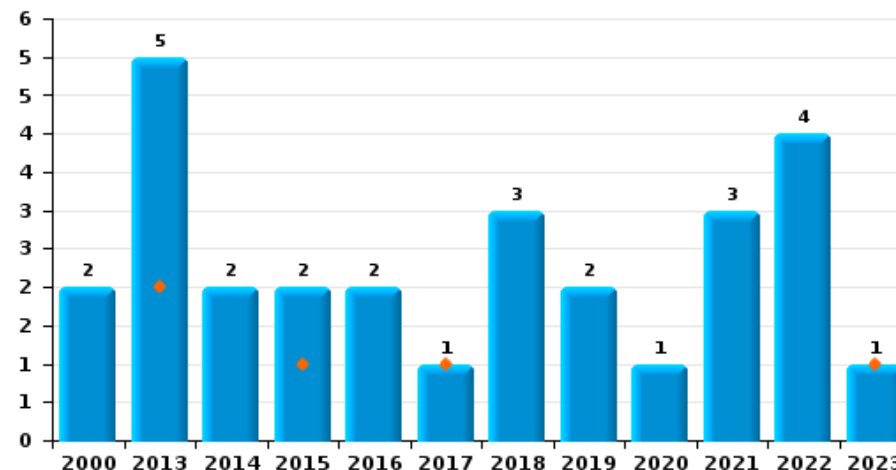
PZ MALDEGEM

Année	■
Trimestre 1	■

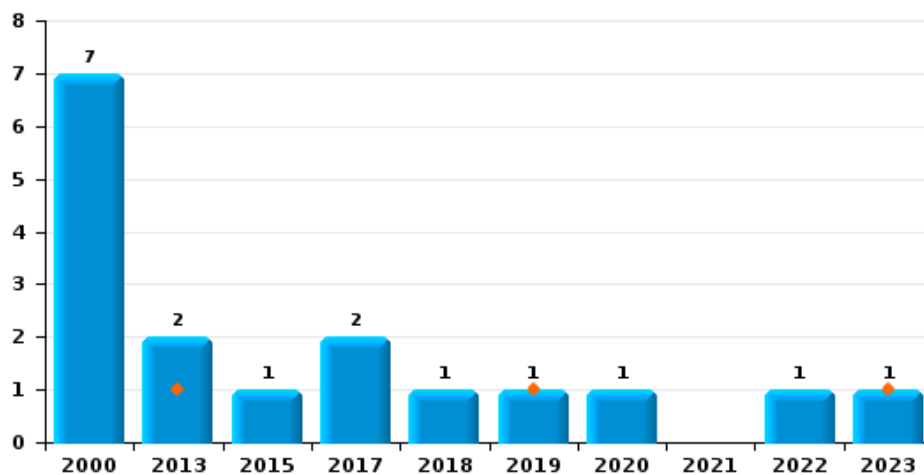
Arrachage de sac à main



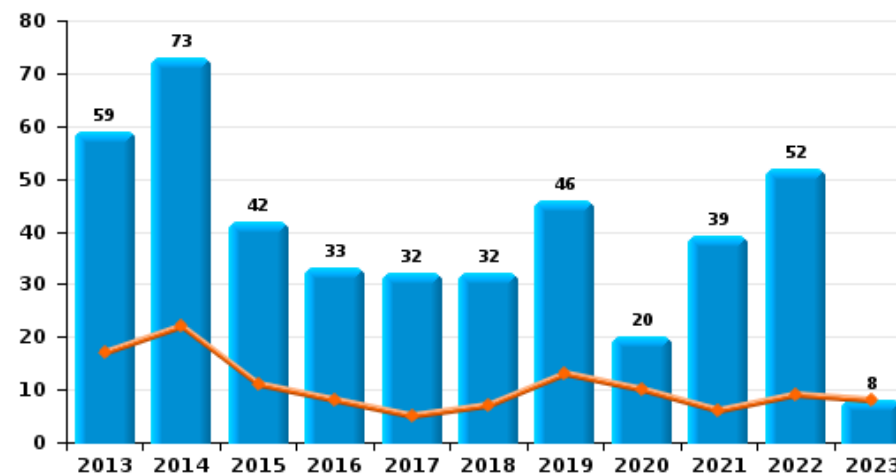
Graffiti



Vol à l'arraché



Dégradation de voiture





PZ MALDEGEM

FC Vol moyen de transport

		2000	2013	2014	2015	2016	2017	2018	2019	2020	2021	2022	2023
Vol de voiture	Trim 1	5	1	1	2	2		1	1	2			
	Trim 2	3	1	2		1	2			2	2		
	Trim 3	3	1	1	2	2		1	1	1			
	Trim 4	3			4			1	2		2	1	
	Total	14	3	4	8	5	2	3	4	5	4	1	
Vol de moto	Trim 1									1			
	Trim 2				1						1	1	
	Trim 4										1		
	Total			1						1	2	1	
Carjacking	Trim 2	1											
	Trim 3							1					
	Total	1						1					
Vol de vélomoteur	Trim 1	3	1		1		1			1			
	Trim 2	4				3	1			1	1		
	Trim 3	1	2	1	3	2	1		3		1		
	Trim 4	2			1	1		1					
	Total	10	3	1	5	6	3	1	3	2	2		
Vol de vélo	Trim 1	31	34	14	9	15	15	7	12	4	6	8	8
	Trim 2	20	32	19	14	20	11	14	7	3	18	6	
	Trim 3	26	27	26	11	27	19	13	9	3	19	7	
	Trim 4	28	28	18	21	21	10	12	6	20	25	6	
	Total	105	121	77	55	83	55	46	34	30	68	27	8



FC Cambriolage

		2000	2013	2014	2015	2016	2017	2018	2019	2020	2021	2022	2023
Cambriolage dans habitation	Trim 1	13	8	28	21	16	12	15	25	10	1	12	16
	Trim 2	8	18	9	7	2	6	9	6	4	4	9	
	Trim 3	28	9	17	3	6	12	13	7	3	5	4	
	Trim 4	29	20	37	22	21	9	11	16	5	16	14	
	Total	78	55	91	53	45	39	48	54	22	26	39	16
Cambriolage ds entreprise ou commerce	Trim 1	2	6	2	6	3	4	5	2	3			4
	Trim 2	2	7	7	3	3	4	3	7	2	4	2	
	Trim 3	5	5	2	3	3	4		1	2		1	
	Trim 4	5	8	3	6	2	2	3	3			1	
	Total	14	26	14	18	11	14	11	13	7	4	4	4
Cambriolage ds service public ou bâtiment administ	Trim 1		2	2	1				1	1		1	2
	Trim 2			1		1	2	1	1	1		1	
	Trim 3		2	1	1	1	1	1			1		
	Trim 4			1	1	3		2	1	1	3	1	
	Total		4	5	3	5	3	4	3	3	4	3	2
Vol au bélier	Trim 2							1					
Total							1						
Cambriolage dans bâtiment (total)	Trim 1	15	16	32	28	19	16	20	28	14	1	13	22
	Trim 2	10	25	17	10	6	12	13	14	7	8	12	
	Trim 3	33	16	20	7	10	17	14	8	5	6	5	
	Trim 4	32	28	41	28	26	11	16	19	6	19	16	
	Total	90	85	110	73	61	56	63	69	32	34	46	22



FC Vol autre

		2000	2013	2014	2015	2016	2017	2018	2019	2020	2021	2022	2023
Vol à main armée	Trim 1	1	1										1
	Trim 2							1				1	
	Trim 3	1						1			1		
	Trim 4			1					1			1	
	Total	2	1	1	1	2	1	2	1	1	2	1	1
Vol avec violence sans arme	Trim 1	1	3	1	1	1		2			2	4	3
	Trim 2	1	2	1	2	2	3		1	2	2	4	
	Trim 3		2	2	1	1	3	2	3	1	1	1	
	Trim 4	2	3	1			2	1	2		3		
	Total	4	10	5	4	4	8	5	6	3	8	9	3
Vol dans ou sur un véhicule	Trim 1	2	2	4	8	10	6	4	2		5	3	3
	Trim 2	2	6	8	6	5	6	9	3	1	5	6	
	Trim 3	6	2	11	8	15	4	12	7	6	1	4	
	Trim 4	4	3	5	7	6	1	8	6	1	5	7	
	Total	14	13	28	29	36	17	33	18	8	16	20	3
Vol d'armes et explosifs	Trim 1		1			1							
	Trim 2		3								1		
	Trim 3	1					1	1					
	Trim 4	1		1									
	Total	2	4	1	1	1	1	1	1	1	1	1	1
Vol à l'arraché	Trim 1		1						1				1
	Trim 2		1					1					
	Trim 3	2					1			1		1	
	Trim 4	5			1		1						
	Total	7	2	1	1	2	1	1	1	1	1	1	1



FC Vol autre

		2000	2013	2014	2015	2016	2017	2018	2019	2020	2021	2022	2023
Vol à la tire	Trim 1	7	2	2	2	2		2		1		1	2
	Trim 2	4	7	3				2	3		2	1	
	Trim 3	3	9	1	1	1	1			3		3	
	Trim 4	5	6	3		1	2	2		2	2		
	Total	19	24	9	3	4	3	6	3	6	4	5	2
Vol à l'étalage	Trim 1	2	5	1	8	5	10	9	6	5	12	6	15
	Trim 2	2	6	5	4	7	8	6	11	4	5	7	
	Trim 3	6	6	4	10	9	4	4	5	8	10	4	
	Trim 4	5	9	6	9	9	3	4	14	7	9	7	
	Total	15	26	16	31	30	25	23	36	24	36	24	15
Vol par ruse	Trim 1		1	1		1	1	1		2		2	
	Trim 2		3	1	1	2		2			1	1	
	Trim 3			2	1	3	2			3	1	2	
	Trim 4		4	1	1	2	2			1	1	1	
	Total		8	5	3	8	5	3		6	3	6	
Vol de métaux	Trim 1	1		3			4		1		1	1	
	Trim 2		3	3	3		2	1	5	1	1	1	
	Trim 3			1	1	2	1		2		1	1	
	Trim 4		1			2			1		1		
	Total	1	4	7	4	4	7	1	9	1	4	3	
Vol sur les chantiers	Trim 1	1	7	3	3	1	4	3	3	2		1	
	Trim 2		4			1	1	3	7	2		4	
	Trim 3	1	2	2	2	1	1	2		3	3		
	Trim 4		1	1		3	2	2		1	1		
	Total	2	14	6	5	6	8	10	10	8	4	5	



FC Vol autre

		2000	2013	2014	2015	2016	2017	2018	2019	2020	2021	2022	2023
Home-invasion	Trim 1				1								
	Trim 2						1					1	
	Trim 4			1									
	Total			1	1		1					1	
Vol d'animaux	Trim 1				1	1		1	1	1			
	Trim 2		4		1	1	1		2				
	Trim 3			2							1		
	Trim 4				1		1				1		
Total		4	2	3	2	2	1	3	1	2			
Vol de cargaison	Trim 1											1	
	Trim 2							1					
	Trim 3				1							2	
	Trim 4			1									
Total			1	1				1				3	



Criminalité ICT

		2000	2013	2014	2015	2016	2017	2018	2019	2020	2021	2022	2023
Fraude de cartes de paiements	Trim 1			1	2	1	3	3		1		4	
	Trim 2				9	1	4	1		1	3	1	
	Trim 3		2	2		1	2		2		2	1	
	Trim 4		1	2	2		2	2		1	2	2	
Total			3	5	13	3	11	6	2	3	7	8	
Phishing	Trim 1									3	11	13	11
	Trim 2						1	1	2	5	11	13	
	Trim 3			1		1	2	1	8	14	8		
	Trim 4		2				2		5	7	21	12	
Total			2	1		4	3	8	23	57	46		11
Ransomware	Trim 1									1		1	
	Trim 3								1				
	Trim 4					1							
Total						1		1	1			1	
Shouldersurfing	Trim 1			1									
	Trim 2			1								1	
	Trim 3					1							
	Trim 4								1				
Total				2		1			1			1	
Skimming	Trim 1											3	
	Trim 2				1								
	Trim 3		1	1	1								
	Trim 4										2		
Total			1	1		2					2	3	



FC Autre

		2000	2013	2014	2015	2016	2017	2018	2019	2020	2021	2022	2023
Violence contre les métiers d'intérêt général	Trim 1		2				2	1		2			
	Trim 2			1		1		1	1	3	1	1	
	Trim 3			1				1	1	1	1	2	
	Trim 4	1	1	1	1						1		
Total		1	3	3		2	2	3	2	6	3	3	
Viol collectif	Trim 2	1											
	Trim 3				1					1			
	Trim 4						1						
	Total	1			1			1		1			
Graffiti	Trim 1		2		1		1						1
	Trim 2		1	1		2		1	1		1	2	
	Trim 3		2	1	1			2	1		2	2	
	Trim 4	2								1			
Total		2	5	2	2	2	1	3	2	1	3	4	1
Dégradation de voiture	Trim 1		17	22	11	8	5	7	13	10	6	9	8
	Trim 2		12	21	10	9	10	9	12	3	8	19	
	Trim 3		14	16	8	9	8	9	17	5	15	12	
	Trim 4		16	14	13	7	9	7	4	2	10	12	
Total			59	73	42	33	32	32	46	20	39	52	8
Rixe au couteau	Trim 4		1				2						
	Total		1				2						



PH Violence intrafamiliale (VIF)

		2000	2013	2014	2015	2016	2017	2018	2019	2020	2021	2022	2023
VIF: physique, dans le couple	Trim 1	4	11	18	18	9	10	5	19	11	9	7	10
	Trim 2	5	9	11	8	12	16	15	7	12	11	11	
	Trim 3	3	12	15	17	5	11	16	13	10	12	12	
	Trim 4	2	11	14	16	9	3	13	15	11	10	11	
	Total	14	43	58	59	35	40	49	54	44	42	41	10
VIF: physique, envers des descendants	Trim 1	1		3	2			1			2		3
	Trim 2		1		1		1	1	3	2		2	
	Trim 3		2	1			1	1		1	1	3	
	Trim 4			2	2	1	1		1	1		1	
	Total	1	3	6	5	1	3	3	4	4	3	6	3
VIF: physique, envers d'autres membres	Trim 1	7	1	2	3	3	2	1	1	4	2	1	3
	Trim 2	15	1	1	2	2	3	1	2	5		6	
	Trim 3	6		3	1	1	1	1	2	2	2	4	
	Trim 4	6	1	2	2	4	3		1	2	2	2	
	Total	34	3	8	8	10	9	3	6	13	6	13	3
VIF: sexuelle, dans le couple	Trim 1									1			
	Trim 2						1			1		3	
	Trim 3			1									
	Trim 4										1		
	Total			1			1			2	1	3	
VIF: sexuelle, envers des descendants	Trim 1	2			1							1	
	Trim 2			1	1								
	Trim 3	1				1		1		1			
	Total	3		1	2	1		1		1		1	
VIF: sexuelle, envers d'autres membres	Trim 3											1	
	Total											1	



PH Violence intrafamiliale (VIF)

		2000	2013	2014	2015	2016	2017	2018	2019	2020	2021	2022	2023
VIF: psychique, dans le couple	Trim 1	1	12	21	16	19	12	12	11	7	15	6	14
	Trim 2	12	14	15	17	11	14	16	14	14	16	5	
	Trim 3	12	15	13	14	9	15	7	7	12	19	6	
	Trim 4	9	20	18	5	5	14	14	4	16	15	9	
	Total	34	61	67	52	44	55	49	36	49	65	26	14
VIF: psychique, envers des descendants	Trim 1		1	1							2		1
	Trim 2			1					1	1			
	Trim 3										1		
	Trim 4										1		
	Total		1	2					1	1	4		1
VIF: psychique, envers d'autres membres	Trim 1				1	1	2					1	1
	Trim 2										1		
	Trim 3		2				1			1	2		
	Trim 4		1				1			2	1		
	Total		3		1	1	4			3	4	1	1
VIF: économique, dans le couple	Trim 1			1		1		1	2				3
	Trim 2		1	2			2		1			2	
	Trim 3			1	1	1	3		3		3	1	
	Trim 4		1				1				1		
	Total		2	4	1	2	6	1	6		4	3	3
VIF: économique, envers des descendants	Trim 2				1								
	Trim 3						1						
	Trim 4							1					
	Total				1		1	1					



PH Violence intrafamiliale (VIF)

		2000	2013	2014	2015	2016	2017	2018	2019	2020	2021	2022	2023
VIF: économique, envers d'autres membres	Trim 1	5	2		3	2							2
	Trim 2		1	1		1	2	2		1		1	
	Trim 3	1	1		1		3		1			1	
	Trim 4	3	1	1	1			1		1	2		
Total		9	5	2	5	3	5	3	1	2	2	2	2



PH Hormones et dopage

		2000	2013	2014	2015	2016	2017	2018	2019	2020	2021	2022	2023
Dopage humain	Trim 1							1					
	Trim 2		2		1	1			1				
	Trim 3									1			
	Trim 4								1				
	Total		2		1	1		1	2	1			
Engraissement illégal	Trim 2	1											
Total		1											



PH Drogues

		2000	2013	2014	2015	2016	2017	2018	2019	2020	2021	2022	2023
Vente de cocaïne	Trim 1						1				1		
	Trim 2						2			2			
	Trim 3				1		1		1			1	
	Trim 4			1			5		1				
Total				1	1		9		2	2	1	1	
Import-export de cocaïne	Trim 2									1			
	Trim 4		1										
Total			1							1			
Production de drogues synthétiques	Trim 2									1			
	Trim 3			1	1								
	Trim 4							1				1	
Total				1	1			1		1		1	
Import-export de drogues synthétiques	Trim 2									1			
Total										1			
Vente de drogues synthétiques	Trim 1		3	1		2	2		1		2		
	Trim 2		1	2						2	1		
	Trim 3		2	2	2	3			1		2		
	Trim 4			4			1	2	1	3		1	
Total			6	9	2	5	3	2	3	5	5	1	
Production de cannabis (culture)	Trim 1					3					1		
	Trim 2		1	1		4	1		1			2	
	Trim 3		1		2	1	1			3	1		
	Trim 4			1	2			1		1			
Total			2	2	4	8	2	1	1	4	2	2	



PH Drogues

		2000	2013	2014	2015	2016	2017	2018	2019	2020	2021	2022	2023
Vente de cannabis en grande quantité	Trim 1												1
	Trim 2										1		
Total											1		1



PH Trafic d'armes

		2000	2013	2014	2015	2016	2017	2018	2019	2020	2021	2022	2023
Commerce et production d'arme à feu et mun.	Trim 1									2			
	Trim 4							2					
	Total							2		2			
Commerce et production d'arme non à feu	Trim 1												1
	Total												1



PH Traite des êtres humains

		2000	2013	2014	2015	2016	2017	2018	2019	2020	2021	2022	2023
TEH - exploitation économique	Trim 3							1					
	Total							1					
TEH - exploitation sexuelle	Trim 3				1								
	Trim 4						1					1	
	Total				1		1					1	



PH Violence dans l'espace public

		2000	2013	2014	2015	2016	2017	2018	2019	2020	2021	2022	2023
Violence physique (transport public)	Trim 1							1					
	Trim 2			2					1				
	Trim 3					1					1	1	
	Trim 4								1				
	Total			2			1	1	2		1	1	
Violence physique (voie publique)	Trim 1	2	10	7	11	6	6	5	7	3	2	6	3
	Trim 2	7	3	12	3	10	4	3	7	8	8	5	
	Trim 3	6	4	5	7	4	9	7	8	2	6	4	
	Trim 4	7	9	6	9	6	6	4	3	2	4	5	
	Total	22	26	30	30	26	25	19	25	15	20	20	3
Violence physique (autre endroit public)	Trim 1		1	2	1	1		2				1	1
	Trim 2			1	1			2			2	2	
	Trim 3	2	1	1	3		2	1	3	2	4	2	
	Trim 4	1		2	2	3			2		1	2	
	Total	3	2	6	7	4	2	5	5	2	7	7	1
Violence physique (endroit accessible au public)	Trim 1	7	9	5	4	4	4	6	5	3	2	5	4
	Trim 2	5	2	1	4	5	2	3	1	7	1	4	
	Trim 3	6	2	5	7	7	5	1	4	2	1	8	
	Trim 4	7	6	4	7	6	10	4	3	1	5	5	
	Total	25	19	15	22	22	21	14	13	13	9	22	4
Violence sexuelle (transport public)	Trim 1			1									
Total			1										



PH Violence dans l'espace public

		2000	2013	2014	2015	2016	2017	2018	2019	2020	2021	2022	2023
Violence sexuelle (voie publique)	Trim 1	2		1					1				
	Trim 2				1				1	3	1		
	Trim 3	1		1				1		1			
	Trim 4	1	1		1						2		
	Total	4	1	2	2				1	2	4	3	
Violence sexuelle (autre endroit public)	Trim 1	1			2								1
	Trim 2				2						2	1	
	Trim 3	1			1						3		
	Trim 4	1				1			1				
	Total	3			5	1			1		5	1	
Violence sexuelle (endroit accessible au public)	Trim 1			1	2					1	1	1	
	Trim 2	1		1	2	1							
	Trim 3	1	1	1				1	1		2		
	Trim 4		1				1				1		
	Total	2	2	3	5	1	1	1	1	1	4	1	
Violence psychique (transport public)	Trim 2		1		1								
	Trim 4			1	1				1				
	Total		1	1	2				1				
Violence psychique (voie publique)	Trim 1	1	8	6	8	4	4	5	5		2	7	2
	Trim 2	6	10	9	5	3	4	9	5	2	1	3	
	Trim 3	5	6	7	2	6	5	6		1	6	2	
	Trim 4	2	3	9	6	9	6	7	2	5	7	5	
	Total	14	27	31	21	22	19	27	12	8	16	17	



PH Violence dans l'espace public

		2000	2013	2014	2015	2016	2017	2018	2019	2020	2021	2022	2023
Violence psychique (autre endroit public)	Trim 1						1						
	Trim 2				1	1		2					
	Trim 3	1	1	1		1			1		1		
	Trim 4				1		1	1				2	
Total		1	1	1	2	3	1	3	1			3	
Violence psychique (endroit accessible au public)	Trim 1	4	1	5	2	1	2	4	1		1	1	3
	Trim 2	4	1	2	4		2	2	1	2	2	2	
	Trim 3	3	3	3	6	3	2	2	1	2	3		
	Trim 4	4	4	3	1	1	2	2	1	2	5	2	
Total		15	9	13	13	5	8	10	4	6	11	5	3
Vol à main armée (voie publique)	Trim 2							1					
	Trim 3							1					
	Trim 4								1				
Total								2	1				
Vol à main armée (autre endroit public)	Trim 1	1											
Total		1											
Vol à main armée (endroit accessible au public)	Trim 3	1											
Total		1											
Vol avec violence sans arme (voie publique)	Trim 1		2	1				1					1
	Trim 2	1	1								1	1	
	Trim 3							1	1				
	Trim 4							1	1				
Total		1	3	1				3	2		1	1	1
Vol avec violence sans arme (autre endroit public)	Trim 1											1	
	Trim 3		1	1									
Total			1	1								1	



PH Violence dans l'espace public

		2000	2013	2014	2015	2016	2017	2018	2019	2020	2021	2022	2023
Vol avec violence sans arme (endr. acces. au pub.)	Trim 1	1						1					1
	Trim 2		1										
	Trim 3				1				1				
	Trim 4		2										
Total		1	3		1			1	1				1



PH Autre

		2000	2013	2014	2015	2016	2017	2018	2019	2020	2021	2022	2023
Faux policiers	Trim 4									1			
	Total									1			
Terrorisme, extrémisme et radicalisme	Trim 1						1						
	Trim 3						1			1			
	Total						2			1			
Cyberharcèlement	Trim 1				2	5	6	8	5	4	4	6	7
	Trim 2	1	2	3	3	3	7	9	2	2	6	4	
	Trim 3	1		2	2	1	2	3	3	5	9	4	
	Trim 4	3	5	2	1	2	7	7	7	3	2	3	
	Total	5	7	7	8	11	22	27	17	14	21	17	7
Fraude à l'identité	Trim 1		1	3	2	1	2	2	2	3	3	11	11
	Trim 2	1		1	3		2	1	1	4	3	6	
	Trim 3		2		1			2	1	2	4	10	
	Trim 4		2	2		2	5	2	1	3	8	6	
	Total	1	5	6	6	3	9	7	5	12	18	33	11



PZ MALDEGEM

2022

FC Vol moyen de transport

	Jan	Fév	Mar	Avr	Mai	Juin	Août	Sep	Oct	Nov	Total
Vol de voiture									1		1
Vol de moto				1							1
Vol de vélo	1	1	6	1	3	2	4	3	5	1	27

FC Cambriolage

	Jan	Fév	Mar	Avr	Mai	Juin	Juil	Sep	Oct	Nov	Déc	Total
Cambriolage dans habitation	2	5	5	3	4	2	1	3	2	9	3	39
Cambriolage ds entreprise ou commerce						2		1		1		4
Cambriolage ds service public ou bâtiment administ	1			1					1			3
Cambriolage dans bâtiment (total)	3	5	5	4	4	4	1	4	3	10	3	46

FC Vol autre

	Jan	Fév	Mar	Avr	Mai	Juin	Juil	Août	Sep	Oct	Nov	Déc	Total
Vol à main armée				1							1		2
Vol avec violence sans arme	2	1	1	1	2	1			1				9
Vol dans ou sur un véhicule	1	1	1	4		2	1		3	2	5		20
Vol à l'arraché							1						1
Vol à la tire		1			1		1		2				5
Vol à l'étalage	1	2	3	3	2	2	1	1	2	1	3	3	24
Vol par ruse		1	1		1			2			1		6
Vol de métaux		1				1	1						3
Vol sur les chantiers			1		1	3							5
Home-invasion						1							1
Vol de cargaison		1							2				3



Criminalité ICT

	Jan	Fév	Mar	Avr	Mai	Juin	Juil	Août	Sep	Oct	Nov	Déc	Total
Fraude de cartes de paiements	2	1	1	1					1	1	1		8
Phishing	5	2	6	4	6	3	1	5	2	6	2	4	46
Ransomware		1											1
Shouldersurfing				1									1
Skimming	2	1											3

FC Autre

	Jan	Fév	Mar	Avr	Mai	Juin	Juil	Août	Sep	Oct	Nov	Déc	Total
Violence contre les métiers d'intérêt général						1			2				3
Graffiti				1		1			2				4
Dégradation de voiture	1	6	2	10	6	3	8	3	1	6	2	4	52

PH Violence intrafamiliale (VIF)

	Jan	Fév	Mar	Avr	Mai	Juin	Juil	Août	Sep	Oct	Nov	Déc	Total
VIF: physique, dans le couple	1	4	2	4	3	4	5	2	5	3	4	4	41
VIF: physique, envers des descendants						2	1	1	1			1	6
VIF: physique, envers d'autres membres			1		1	5	2	2		1	1		13
VIF: sexuelle, dans le couple					3								3
VIF: sexuelle, envers des descendants		1											1
VIF: sexuelle, envers d'autres membres								1					1
VIF: psychique, dans le couple	1	4	1		2	3			6	3	2	4	26
VIF: psychique, envers d'autres membres		1											1
VIF: économique, dans le couple				1	1				1				3
VIF: économique, envers d'autres membres					1			1					2



PH Drogues

	Mai	Juin	Sep	Oct	Nov	Total
Vente de cocaïne			1			1
Production de drogues synthétiques					1	1
Vente de drogues synthétiques				1		1
Production de cannabis (culture)	1	1				2

PH Traite des êtres humains

	Oct	Total
TEH - exploitation sexuelle	1	1

PH Violence dans l'espace public

	Jan	Fév	Mar	Avr	Mai	Juin	Juil	Août	Sep	Oct	Nov	Déc	Total
Violence physique (transport public)									1				1
Violence physique (voie publique)	2	3	1	2	1	2	2		2	3	1	1	20
Violence physique (autre endroit public)	1					2		1	1	1	1		7
Violence physique (endroit accessible au public)	2	2	1	1	2	1	4	2	2	4	1		22
Violence sexuelle (autre endroit public)				1									1
Violence sexuelle (endroit accessible au public)			1										1
Violence psychique (voie publique)	4	2	1	1	2		1		1	3		2	17
Violence psychique (autre endroit public)							1			1	1		3
Violence psychique (endroit accessible au public)			1	2								2	5
Vol avec violence sans arme (voie publique)					1								1
Vol avec violence sans arme (autre endroit public)	1												1

PH Autre

	Jan	Fév	Mar	Avr	Mai	Juin	Juil	Août	Sep	Oct	Nov	Déc	Total
Cyberharcèlement	1	3	2	1		3	2	2		2		1	17
Fraude à l'identité	2	4	5	1	3	2	4	1	5	3	1	2	33



2023

FC Vol moyen de transport

	Jan	Fév	Mar	Total
Vol de vélo	3	4	1	8

FC Cambriolage

	Jan	Fév	Mar	Total
Cambriolage dans habitation	9	4	3	16
Cambriolage ds entreprise ou commerce	2		2	4
Cambriolage ds service public ou bâtiment administ	1	1		2
Cambriolage dans bâtiment (total)	12	5	5	22

FC Vol autre

	Jan	Fév	Mar	Total
Vol à main armée	1			1
Vol avec violence sans arme	1		2	3
Vol dans ou sur un véhicule		2	1	3
Vol à l'arraché			1	1
Vol à la tire		1	1	2
Vol à l'étalage	3	4	8	15

Criminalité ICT

	Jan	Fév	Mar	Total
Phishing	4	3	4	11

FC Autre

	Jan	Fév	Mar	Total
Graffiti		1		1
Dégradation de voiture	2	4	2	8



PH Violence intrafamiliale (VIF)

	Jan	Fév	Mar	Total
VIF: physique, dans le couple	6	3	1	10
VIF: physique, envers des descendants	1	1	1	3
VIF: physique, envers d'autres membres		1	2	3
VIF: psychique, dans le couple	7	1	6	14
VIF: psychique, envers des descendants	1			1
VIF: psychique, envers d'autres membres			1	1
VIF: économique, dans le couple	1	1	1	3
VIF: économique, envers d'autres membres			2	2

PH Drogues

	Mar	Total
Vente de cannabis en grande quantité	1	1

PH Trafic d'armes

	Jan	Total
Commerce et production d'arme non à feu	1	1

PH Violence dans l'espace public

	Jan	Fév	Mar	Total
Violence physique (voie publique)		2	1	3
Violence physique (autre endroit public)			1	1
Violence physique (endroit accessible au public)	2		2	4
Violence sexuelle (autre endroit public)	1			1
Violence psychique (voie publique)	1	1		2
Violence psychique (endroit accessible au public)	1	2		3
Vol avec violence sans arme (voie publique)			1	1
Vol avec violence sans arme (endr. acces. au pub.)	1			1



PH Autre

	Jan	Fév	Mar	Total
Cyberharcèlement	3	3	1	7
Fraude à l'identité	7	1	3	11

STATISTIQUES POLICIERES DE CRIMINALITE

LIEU DE PERPETRATION: ZONE DE POLICE

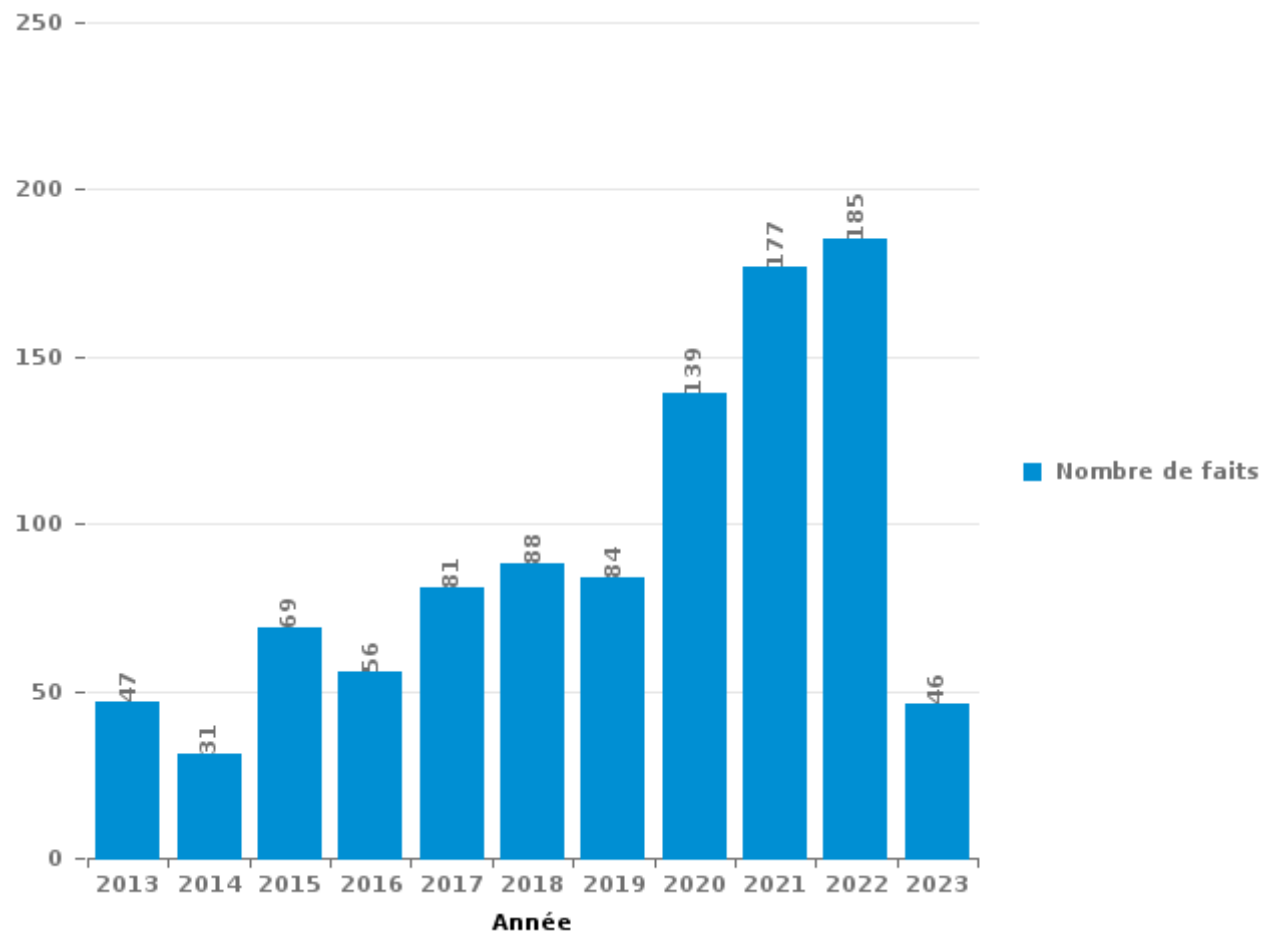
PZ MALDEGEM

PARTIE III : ICT



PZ MALDEGEM

Nombre total de délits avec un élément ICT/online, depuis 2013





Criminalité ICT/online au sens strict

Infractions (exhaustif)

	2013	2014	2015	2016	2017	2018	2019	2020	2021	2022	2023
Criminalité informatique: Faux en informatique:			9	9	6		3	9	2	12	5
Criminalité informatique: Fraude informatique:	10	10	14	8	18	11	26	55	83	95	20
Criminalité informatique: Hacking:	2	4	1	3	5	7	10	4	8	12	5
Criminalité informatique: Sabotage:	1			1		1		1		3	
Infr. contre autres valeurs morales et sentiments: Violation de communication par particulier:							1				
Total:	13	14	24	21	29	19	40	69	93	122	30

Figures criminelles (à considérer spécifiquement – ne pas additionner avec d'autres éléments – risque de double comptage!)

	2013	2014	2015	2016	2017	2018	2019	2020	2021	2022	2023
Fraude de cartes de paiements	3	5	13	3	11	6	2	3	7	8	
Phishing		2	1		4	3	8	23	57	46	11
Ransomware					1		1	1		1	
Shouldersurfing			2		1			1		1	
Skimming	1	1		2					2	3	



Criminalité ICT/online au sens large

Infractions (uniquement si code-fait existe)

	2013	2014	2015	2016	2017	2018	2019	2020	2021	2022	2023
Fraude: Escroquerie: Fraude par internet	26	8	34	26	29	43	29	56	58	59	12
Infr. contre autres valeurs morales et sentiments: Cyberlokkig (leurre de mineur par ICT):			5	1							
Infr. contre les moeurs: Grooming (contact par ICT avec mineur < 16 ans):			5	1							
Infr. contre les moeurs: Voyeurisme: Diffusion enregistrement nudité ou intimité				2	3			2	2	2	
Total:	26	8	44	30	32	43	29	58	60	61	12

Figures criminelles (à considérer spécifiquement – ne pas additionner avec d'autres éléments – risque de double comptage!)

	2013	2014	2015	2016	2017	2018	2019	2020	2021	2022	2023
Cyberharcèlement	7	7	8	11	22	27	17	14	21	17	7

STATISTIQUES POLICIERES DE CRIMINALITE

LIEU DE PERPETRATION: ZONE DE POLICE

PZ MALDEGEM

PARTIE IV : DESTINATION LIEU



PZ MALDEGEM

Vol et extorsion

	2000	2013	2014	2015	2016	2017	2018	2019	2020	2021	2022	2023
Voie publique	88	70	80	58	66	37	41	38	22	38	36	8
Habitation: maison	80	43	89	57	50	45	48	45	16	30	45	13
Magasin	67	54	37	48	46	43	38	48	34	42	39	19
Emplacement de vélo		64	20	9	25	27	13	6	15	24	10	8
Habitation: non précisée	6	34	27	22	17	13	18	16	10	18	10	2
Parking	18	26	15	16	16	14	14	8	8	11	8	2
Habitation: allée	28	11	15	12	17	8	14	10	14	13	5	1
Habitation: dépendances	9	10	10	7	9	12	15	23	5	6	7	
Horeca	27	22	9	11	9	8	6	7	3	2	6	1
Entreprise	13	12	8	12	11	9	6	9	2	4	1	3
Habitation: appartement	4	9	8	5	9	8	3	7	10	13	7	6
Chantier	2	14	6	5	6	8	10	9	8	3	5	
Habitation: garage	6	8	4	11	4	4	15	15	2	5	1	1
Inconnue	12	6	6	3	4	10	7	3	5	9	4	
Institution d'enseignement	6	8	6	3	14	6	4	2	1	7	4	1
Terrain	8	8	5	9	1	4	4	4	1	4	1	
Autre	2	5	5	5	4	4	5	2	7	4	3	2
Culture et loisirs	6	5	6	2	4	2	1	2	1		2	2
Habitation: autre		2	2	5	1	2	3	3		1	4	1
Infrastructure sportive	5	5	4	1	3	1	1			1		3
Cimetière	11	3	2	1	2			1	2		1	
Service public			2	1	2		5	4	3	3	2	1
Edifice religieux / lieu du culte	1	3	1	1	4	2	1	1	1		1	
Arrêt de bus / tram	1	1	1	3	6						3	
Moyen de transport: camion			2	1	1		1	2		1	4	
Banque / institution financière	2	1	1	1		2	1		1	1	1	
Service	1	4	2					1	2		1	
Médecin / dentiste / pharmacien		1	2		1				4		1	
Moyen de transport: voiture	1	4				2	1			1		
Station essence		1	1	1			3	1				
Maison de repos				1		1	1	1		2		
Stade	1	1	1			1	1					
Moyen de transport: autobus / autocar		1	1		1							1
Bâtiment administratif						1					2	
Aéroport			1	1								
Eaux intérieures et maritimes					1		1					
Moyen de transport: autre			1					1				
Station de bus / métro et gare de chemin de fer		1		1								
Guichet automatique					1							
Maison de débauche	1											
Moyen de transport: train / tram / métro										1		
Total	406	437	380	313	335	274	281	269	177	244	214	75

FPF/DGR/DRI/BIPOL - Statistiques policières de criminalité (date de clôture: 22/09/2023)

Les données pour les années 2001 jusqu'à 2012 ne sont plus publiées mais restent disponibles sur demande auprès du service BIPOL.

Les données pour 2023 ne concernent que le 1er trimestre.



PZ MALDEGEM

Dégradation de la propriété

	2000	2013	2014	2015	2016	2017	2018	2019	2020	2021	2022	2023
Voie publique	72	77	71	51	38	41	55	50	29	50	46	6
Habitation: résidence principale	32	32	26	24	20	20	16	22	14	15	22	5
Parking	15	9	18	10	10	7	9	11	5	9	13	1
Habitation: non précisée	13	8	4	14	5	16	7	7	4	4	8	1
Habitation: allée	6	9	11	10	8	8	7	7	4	8	6	4
Terrain	8	6	7	2	6	9	1	13	3	3	7	1
Habitation: jardin	2	2	6	2	4	5	6	5	5	2	2	2
Habitation: dépendances	6	4	2	1	3	4	2	9	2	1	2	1
Culture et loisirs	15	3		2			4		2	3	5	
Entreprise	8	6	3	1	4	3	1	3	2	1	1	1
Inconnue	7	1	1	1	1	1	5	3	4	3		
Institution d'enseignement	10	2	3		1	4			1	2	3	
Horeca	4		3	4	1	3	2	1	1		3	
Habitation: garage	5	2	1		1	7	2	1		2		
Magasin	4	4	2	1		4	1	1	1		2	
Autre	1	3	3	2		2		3	1	2	2	
Emplacement de vélo		2	3	2	1		1	1	1	2	4	1
Service public	1	1	1		2	2	1	4		2		
Chantier	1			1			2	2		2	2	
Eaux intérieures et maritimes	3	2			1			1	1	1	1	
Edifice religieux / lieu du culte	2				1		1	3	2	1		
Infrastructure sportive		3	1	1			2			2	1	
Bâtiment administratif	5		1		1	1					1	
Habitation: résidence secondaire		1	1		2			2	1	1	1	
Arrêt de bus / tram		1		2				1	3	1		
Cimetière			1		1		1	2		1		
Service	1	1		1	2							
Stade						2		2				
Aéroport			2	1								
Moyen de transport: autre	1						1		1			
Station de bus / métro et gare de chemin de fer	1								1		1	
Moyen de transport: voiture			2									
Bureau de police						1						
Maison de repos								1				
Médecin / dentiste / pharmacien											1	
Moyen de transport: train / tram / métro		1										
Station essence				1								
Total	223	180	173	134	113	140	127	155	88	118	134	23

FPF/DGR/DRI/BIPOL - Statistiques policières de criminalité (date de clôture: 22/09/2023)

Les données pour les années 2001 jusqu'à 2012 ne sont plus publiées mais restent disponibles sur demande auprès du service BIPOL.

Les données pour 2023 ne concernent que le 1er trimestre.



PZ MALDEGEM

Infractions contre l'intégrité physique

	2000	2013	2014	2015	2016	2017	2018	2019	2020	2021	2022	2023
Habitation	55	64	69	73	52	71	67	62	62	66	61	18
Voie publique	23	31	35	32	41	27	25	35	23	34	32	7
Horeca	18	14	8	8	12	13	7	4	5	6	8	3
Habitation: allée	6	3	2	4	4	3	2	5	3	5	2	1
Parking	3	1		6	3	4	3	4	5	1	8	2
Inconnue			1	4	4	5	2	4	1	3	2	
Terrain	1	1	2	5		2	3	2	1	3	3	
Culture et loisirs	3	1	4	2	1		1		2	1	3	
Habitation: jardin	1		2	2	1			2		4	4	1
Autre			2	1	1	1	1	1	2	2	3	1
Entreprise	2			6	1	2	1	1				
Infrastructure sportive				2	2		1	1		1	2	
Stade		1	2	1	1	1			1			
Institution d'enseignement	1	1			1					1		1
Magasin	1					2	1	1				
Moyen de transport: autre			1	1	1				2			
Arrêt de bus / tram						1	1			1	1	
Maison de débauche	2											
Moyen de transport: autobus / autocar			1					1				
Service public									1	1		
Aéroport			1									
Banque / institution financière						1						
Bureau de police		1										
Eaux intérieures et maritimes	1											
Maison de repos								1				
Service	1											
Station essence							1					
Total	118	118	130	147	125	133	116	124	108	129	129	34

STATISTIQUES POLICIERES DE CRIMINALITE

LIEU DE PERPETRATION: ZONE DE POLICE

PZ MALDEGEM

PARTIE V : ZONE DE POLICE vs. TYPOLOGIE



Typologie de la zone: Catégorie 5

Zone de police
ARDENNES BRABANCONNES
BELOEIL / LEUZE -HT
BOTTE DU HAINAUT
BRAKEL
FLOWAL
GERMINALT
GRENS
KASTZE
KEMPENLAND
ORNE - THYLE
PAJOTTENLAND
PAYS DE HERVE
POLICE ENTRE SAMBRE ET MEUSE
POLICE FAMENNE-ARDENNE
POLICE HOUILLE-SEMOIS
POLICE JEMEPPE S/SAMBRE
POLICE SEMOIS ET LESSE
POLITIE ZARA
POLITIEZONE HET HOUTSCHE
POLITIEZONE KEMPEN N-O



CRIMINALITE ENREGISTREE : ZONE DE POLICE vs TYPOLOGIE

POLITIEZONE KOUTER
POLITIEZONE MIDDELKERKE
PZ AALTER
PZ ASSENEDE/EVERGEM
PZ BIERBEEK/BOUSERSEM/HOLSBEEK/LUBBEEK
PZ KANTON BORGLOON
PZ MALDEGEM
PZ VOEREN
REGIO PUYENBROECK
REGIO TIELT
SECOVA
WESTKUST
ZONE DE POLICE DE GAUME
ZONE DE POLICE EIFEL
ZONE DES COLLINES
ZONE DE SYLLE ET DENDRE
ZONE DU VAL DE L'ESCAUT
ZONE HAGELAND
ZONE MEUSE-HESBAYE
ZONE STAVELLOT-MALMEDY
ZP BRABANT WALLON EST
ZP COMINES-WARNETON
ZP DU CONDROZ
ZP FLEURUS/LES BONS VILLERS/PONT-A-CELLES



CRIMINALITE ENREGISTREE : ZONE DE POLICE vs TYPOLOGIE

ZP LESSE ET LHOMME
ZP SUD-LUXEMBOURG
ZUIDERKEMPEN



CRIMINALITE ENREGISTREE : ZONE DE POLICE vs TYPOLOGIE

Typologie de la zone: Catégorie 5

Figure criminelle/phénomène	Niveau	% 2019 - 2020	% 2020 - 2021	% 2021 - 2022
Vol de voiture	ZONE DE POLICE	25,0%	-20,0%	-75,0%
	TYPLOGIE	-36,2%	-6,1%	6,2%
Vol de moto	ZONE DE POLICE	/	100,0%	-50,0%
	TYPLOGIE	-13,7%	-20,8%	36,3%
Carjacking	ZONE DE POLICE	/	/	/
	TYPLOGIE	-50,0%	25,0%	55,0%
Homejacking	ZONE DE POLICE	/	/	/
	TYPLOGIE	-62,5%	133,3%	14,3%
Vol dans les garages	ZONE DE POLICE	/	/	/
	TYPLOGIE	-52,4%	-43,3%	91,2%
Vol de vélomoteur	ZONE DE POLICE	-33,3%	0,0%	-100,0%
	TYPLOGIE	-8,6%	-21,1%	45,9%
Vol de vélo	ZONE DE POLICE	-11,8%	126,7%	-60,3%
	TYPLOGIE	-15,1%	2,4%	8,8%
Cambriolage dans habitation	ZONE DE POLICE	-59,3%	18,2%	50,0%
	TYPLOGIE	-29,9%	-11,2%	23,8%
Cambriolage ds entreprise ou commerce	ZONE DE POLICE	-46,2%	-42,9%	0,0%
	TYPLOGIE	-38,5%	-24,6%	26,1%
Cambriolage ds service public ou bâtiment administ	ZONE DE POLICE	0,0%	33,3%	-25,0%
	TYPLOGIE	-41,1%	-3,7%	7,1%
Vol au bélier	ZONE DE POLICE	/	/	/
	TYPLOGIE	-52,9%	-62,5%	200,0%



CRIMINALITE ENREGISTREE : ZONE DE POLICE vs TYPOLOGIE

Figure criminelle/phénomène	Niveau	% 2019 - 2020	% 2020 - 2021	% 2021 - 2022
Cambriolage dans bâtiment (total)	ZONE DE POLICE	-53,6%	6,3%	35,3%
	TYPOLOGIE	-31,8%	-12,6%	23,0%
Vol à main armée	ZONE DE POLICE	-100,0%	/	100,0%
	TYPOLOGIE	-33,0%	9,2%	7,0%
Vol avec violence sans arme	ZONE DE POLICE	-50,0%	166,7%	12,5%
	TYPOLOGIE	-7,7%	0,8%	31,2%
Vol dans ou sur un véhicule	ZONE DE POLICE	-55,6%	100,0%	25,0%
	TYPOLOGIE	-28,2%	-10,2%	1,9%
Sacjacking dans une voiture	ZONE DE POLICE	/	/	/
	TYPOLOGIE	-100,0%	/	/
Vol d'armes et explosifs	ZONE DE POLICE	/	/	-100,0%
	TYPOLOGIE	-25,2%	-13,4%	24,2%
Steaming	ZONE DE POLICE	/	/	/
	TYPOLOGIE	200,0%	-33,3%	0,0%
Arrachage de sac à main	ZONE DE POLICE	/	/	/
	TYPOLOGIE	-44,4%	40,0%	0,0%
Vol à l'arraché	ZONE DE POLICE	0,0%	-100,0%	/
	TYPOLOGIE	-36,7%	-5,4%	13,6%
Vol à la tire	ZONE DE POLICE	100,0%	-33,3%	25,0%
	TYPOLOGIE	-48,5%	-11,5%	33,5%
Vol à l'étalage	ZONE DE POLICE	-33,3%	50,0%	-33,3%
	TYPOLOGIE	-13,5%	11,2%	9,8%
Vol par ruse	ZONE DE POLICE	/	-50,0%	100,0%
	TYPOLOGIE	-40,2%	-15,6%	33,3%



CRIMINALITE ENREGISTREE : ZONE DE POLICE vs TYPOLOGIE

Figure criminelle/phénomène	Niveau	% 2019 - 2020	% 2020 - 2021	% 2021 - 2022
Vol de métaux	ZONE DE POLICE	-88,9%	300,0%	-25,0%
	TYPOLOGIE	-33,7%	14,0%	37,2%
Vol sur les chantiers	ZONE DE POLICE	-20,0%	-50,0%	25,0%
	TYPOLOGIE	5,5%	-17,2%	29,7%
Home-invasion	ZONE DE POLICE	/	/	/
	TYPOLOGIE	-14,3%	-66,7%	500,0%
Vol d'animaux	ZONE DE POLICE	-66,7%	100,0%	-100,0%
	TYPOLOGIE	11,3%	-23,4%	5,0%
Vol de cargaison	ZONE DE POLICE	/	/	/
	TYPOLOGIE	3,2%	-48,9%	-29,1%
Fraude de cartes de paiements	ZONE DE POLICE	50,0%	133,3%	14,3%
	TYPOLOGIE	-11,6%	-6,9%	31,1%
Phishing	ZONE DE POLICE	187,5%	147,8%	-19,3%
	TYPOLOGIE	162,1%	32,8%	8,0%
Ransomware	ZONE DE POLICE	0,0%	-100,0%	/
	TYPOLOGIE	-44,7%	9,5%	47,8%
Shouldersurfing	ZONE DE POLICE	/	-100,0%	/
	TYPOLOGIE	-63,7%	-54,1%	52,9%
Skimming	ZONE DE POLICE	/	/	50,0%
	TYPOLOGIE	-26,7%	-27,3%	0,0%
Violence contre les métiers d'intérêt général	ZONE DE POLICE	200,0%	-50,0%	0,0%
	TYPOLOGIE	-3,2%	13,1%	20,2%
Viol collectif	ZONE DE POLICE	/	-100,0%	/
	TYPOLOGIE	21,4%	29,4%	-54,5%



CRIMINALITE ENREGISTREE : ZONE DE POLICE vs TYPOLOGIE

Figure criminelle/phénomène	Niveau	% 2019 - 2020	% 2020 - 2021	% 2021 - 2022
Graffiti	ZONE DE POLICE	-50,0%	200,0%	33,3%
	TYPOLOGIE	-20,1%	14,0%	14,3%
Dégradation de voiture	ZONE DE POLICE	-56,5%	95,0%	33,3%
	TYPOLOGIE	-17,4%	8,3%	-2,6%
Rixe au couteau	ZONE DE POLICE	/	/	/
	TYPOLOGIE	31,4%	1,5%	27,9%
VIF: physique, dans le couple	ZONE DE POLICE	-18,5%	-4,5%	-2,4%
	TYPOLOGIE	-1,8%	4,9%	1,1%
VIF: physique, envers des descendants	ZONE DE POLICE	0,0%	-25,0%	100,0%
	TYPOLOGIE	2,3%	5,1%	7,5%
VIF: physique, envers d'autres membres	ZONE DE POLICE	116,7%	-53,8%	116,7%
	TYPOLOGIE	10,8%	-4,9%	9,8%
VIF: sexuelle, dans le couple	ZONE DE POLICE	/	-50,0%	200,0%
	TYPOLOGIE	18,9%	-9,1%	-32,5%
VIF: sexuelle, envers des descendants	ZONE DE POLICE	/	-100,0%	/
	TYPOLOGIE	14,6%	-7,8%	-50,0%
VIF: sexuelle, envers d'autres membres	ZONE DE POLICE	/	/	/
	TYPOLOGIE	-22,2%	35,7%	-68,4%
VIF: psychique, dans le couple	ZONE DE POLICE	36,1%	32,7%	-60,0%
	TYPOLOGIE	4,3%	-1,5%	-1,6%
VIF: psychique, envers des descendants	ZONE DE POLICE	0,0%	300,0%	-100,0%
	TYPOLOGIE	20,2%	13,8%	-4,0%
VIF: psychique, envers d'autres membres	ZONE DE POLICE	/	33,3%	-75,0%
	TYPOLOGIE	13,5%	11,3%	-13,9%



CRIMINALITE ENREGISTREE : ZONE DE POLICE vs TYPOLOGIE

Figure criminelle/phénomène	Niveau	% 2019 - 2020	% 2020 - 2021	% 2021 - 2022
VIF: économique, dans le couple	ZONE DE POLICE	-100,0%	/	-25,0%
	TYPOLOGIE	8,6%	-3,0%	-7,8%
VIF: économique, envers des descendants	ZONE DE POLICE	/	/	/
	TYPOLOGIE	35,0%	0,0%	22,2%
VIF: économique, envers d'autres membres	ZONE DE POLICE	100,0%	0,0%	0,0%
	TYPOLOGIE	-25,5%	10,8%	-12,4%
Dopage humain	ZONE DE POLICE	-50,0%	-100,0%	/
	TYPOLOGIE	-23,2%	-5,7%	-54,0%
Engraissement illégal	ZONE DE POLICE	/	/	/
	TYPOLOGIE	125,0%	33,3%	-33,3%
Vente de cocaïne	ZONE DE POLICE	0,0%	-50,0%	0,0%
	TYPOLOGIE	5,5%	-17,0%	6,3%
Import-export de cocaïne	ZONE DE POLICE	/	-100,0%	/
	TYPOLOGIE	-24,0%	26,3%	12,5%
Production de drogues synthétiques	ZONE DE POLICE	/	-100,0%	/
	TYPOLOGIE	26,3%	8,3%	-57,7%
Import-export de drogues synthétiques	ZONE DE POLICE	/	-100,0%	/
	TYPOLOGIE	-38,5%	12,5%	-5,6%
Vente de drogues synthétiques	ZONE DE POLICE	66,7%	0,0%	-80,0%
	TYPOLOGIE	-19,0%	-20,3%	-12,7%
Production de cannabis (culture)	ZONE DE POLICE	300,0%	-50,0%	0,0%
	TYPOLOGIE	-12,9%	-15,4%	-34,1%
Import-export de cannabis en grande quantité	ZONE DE POLICE	/	/	/
	TYPOLOGIE	100,0%	-12,5%	-42,9%



CRIMINALITE ENREGISTREE : ZONE DE POLICE vs TYPOLOGIE

Figure criminelle/phénomène	Niveau	% 2019 - 2020	% 2020 - 2021	% 2021 - 2022
Vente de cannabis en grande quantité	ZONE DE POLICE	/	/	-100,0%
	TYPOLOGIE	21,4%	0,0%	-5,9%
Import-export d'héroïne	ZONE DE POLICE	/	/	/
	TYPOLOGIE	50,0%	-6,7%	-14,3%
Vente-traffic d'héroïne	ZONE DE POLICE	/	/	/
	TYPOLOGIE	-17,5%	9,1%	0,0%
Commerce et production d'arme à feu et mun.	ZONE DE POLICE	/	-100,0%	/
	TYPOLOGIE	-25,0%	-11,1%	-6,3%
Commerce et production d'arme non à feu	ZONE DE POLICE	/	/	/
	TYPOLOGIE	75,0%	-42,9%	75,0%
TEH - exploitation économique	ZONE DE POLICE	/	/	/
	TYPOLOGIE	-36,8%	8,3%	53,8%
TEH - exploitation sexuelle	ZONE DE POLICE	/	/	/
	TYPOLOGIE	-16,7%	40,0%	-8,2%
Violence physique (transport public)	ZONE DE POLICE	-100,0%	/	0,0%
	TYPOLOGIE	-31,7%	29,6%	23,9%
Violence physique (voie publique)	ZONE DE POLICE	-40,0%	33,3%	0,0%
	TYPOLOGIE	-14,9%	6,6%	18,7%
Violence physique (autre endroit public)	ZONE DE POLICE	-60,0%	250,0%	0,0%
	TYPOLOGIE	-3,9%	6,6%	22,3%
Violence physique (endroit accessible au public)	ZONE DE POLICE	0,0%	-30,8%	144,4%
	TYPOLOGIE	-41,3%	16,3%	44,3%
Violence sexuelle (transport public)	ZONE DE POLICE	/	/	/
	TYPOLOGIE	-29,6%	52,6%	41,4%



CRIMINALITE ENREGISTREE : ZONE DE POLICE vs TYPOLOGIE

Figure criminelle/phénomène	Niveau	% 2019 - 2020	% 2020 - 2021	% 2021 - 2022
Violence sexuelle (voie publique)	ZONE DE POLICE	100,0%	-25,0%	-100,0%
	TYPOLOGIE	13,4%	-8,1%	4,7%
Violence sexuelle (autre endroit public)	ZONE DE POLICE	-100,0%	/	-80,0%
	TYPOLOGIE	44,4%	-11,5%	19,6%
Violence sexuelle (endroit accessible au public)	ZONE DE POLICE	0,0%	300,0%	-75,0%
	TYPOLOGIE	-26,4%	29,8%	7,1%
Violence psychique (transport public)	ZONE DE POLICE	-100,0%	/	/
	TYPOLOGIE	-35,9%	12,0%	30,4%
Violence psychique (voie publique)	ZONE DE POLICE	-33,3%	100,0%	6,3%
	TYPOLOGIE	1,3%	0,8%	1,2%
Violence psychique (autre endroit public)	ZONE DE POLICE	-66,7%	-100,0%	/
	TYPOLOGIE	15,9%	-13,7%	4,0%
Violence psychique (endroit accessible au public)	ZONE DE POLICE	50,0%	83,3%	-54,5%
	TYPOLOGIE	-11,2%	-6,5%	11,8%
Vol à main armée (transport public)	ZONE DE POLICE	/	/	/
	TYPOLOGIE	/	100,0%	0,0%
Vol à main armée (voie publique)	ZONE DE POLICE	-100,0%	/	/
	TYPOLOGIE	-23,1%	0,0%	16,7%
Vol à main armée (autre endroit public)	ZONE DE POLICE	/	/	/
	TYPOLOGIE	0,0%	-50,0%	-50,0%
Vol à main armée (endroit accessible au public)	ZONE DE POLICE	/	/	/
	TYPOLOGIE	-53,5%	25,0%	-16,0%
Vol avec violence sans arme (transport public)	ZONE DE POLICE	/	/	/
	TYPOLOGIE	-15,4%	-27,3%	37,5%



CRIMINALITE ENREGISTREE : ZONE DE POLICE vs TYPOLOGIE

Figure criminelle/phénomène	Niveau	% 2019 - 2020	% 2020 - 2021	% 2021 - 2022
Vol avec violence sans arme (voie publique)	ZONE DE POLICE	-100,0%	/	0,0%
	TYPLOGIE	-24,6%	11,8%	2,5%
Vol avec violence sans arme (autre endroit public)	ZONE DE POLICE	/	/	/
	TYPLOGIE	38,5%	-44,4%	60,0%
Vol avec violence sans arme (endr. acces. au pub.)	ZONE DE POLICE	-100,0%	/	/
	TYPLOGIE	-32,6%	12,9%	18,1%
Faux policiers	ZONE DE POLICE	/	-100,0%	/
	TYPLOGIE	62,5%	-57,7%	209,1%
Terrorisme, extrémisme et radicalisme	ZONE DE POLICE	/	-100,0%	/
	TYPLOGIE	-20,7%	-13,0%	-5,0%
Cyberharcèlement	ZONE DE POLICE	-17,6%	50,0%	-19,0%
	TYPLOGIE	0,5%	6,1%	-1,9%
Fraude à l'identité	ZONE DE POLICE	140,0%	50,0%	83,3%
	TYPLOGIE	15,8%	9,1%	8,9%

STATISTIQUES POLICIERES DE CRIMINALITE

LIEU DE PERPETRATION: ZONE DE POLICE

PZ MALDEGEM

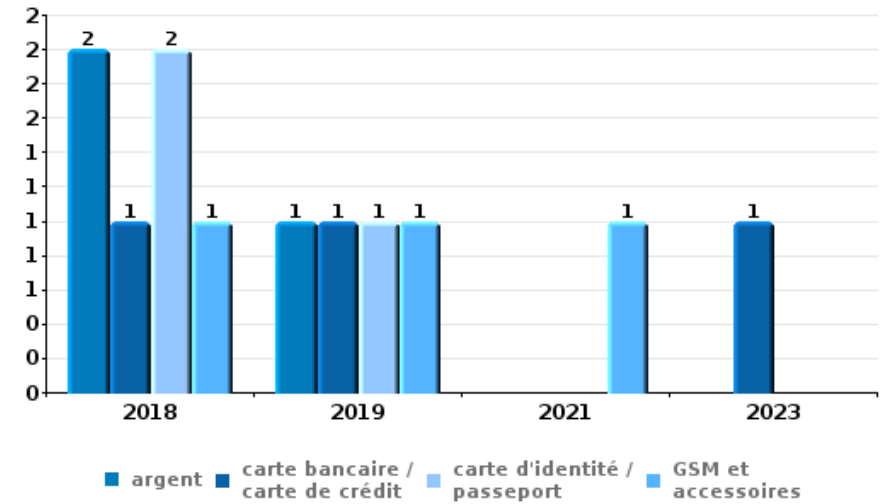
PARTIE VI : OBJETS ET MOYENS DE TRANSPORT



PZ MALDEGEM

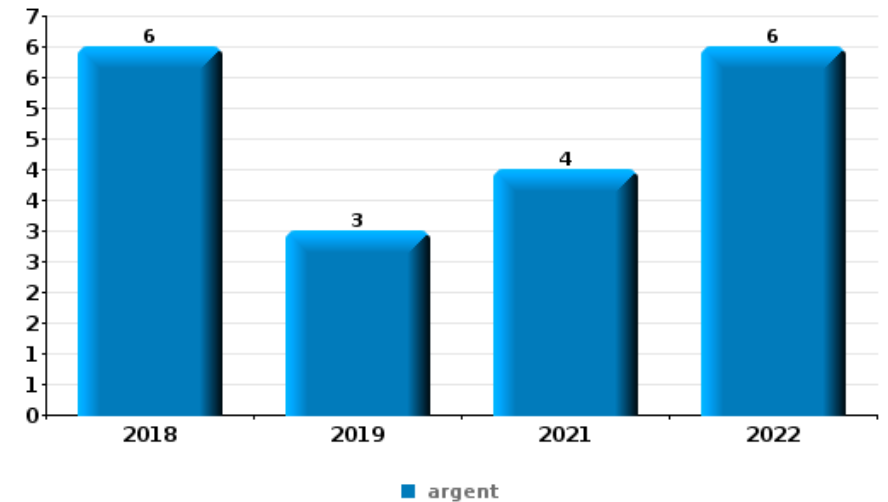
Vol à main armée

Top 5 Objets volés (sbd nombre de faits)		2018	2019	2020	2021	2022	2023
1	argent	2	1				
1	carte bancaire / carte de crédit	1	1				1
1	carte d'identité / passeport	2	1				
1	GSM et accessoires	1	1		1		
5	portefeuille	2					



Vol dans ou sur un véhicule

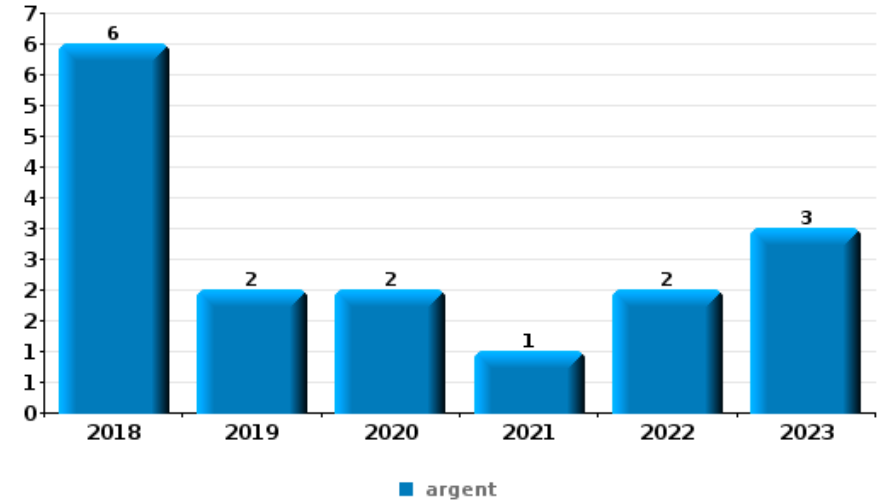
Top 5 Objets volés (sbd nombre de faits)		2018	2019	2020	2021	2022	2023
1	argent	6	3		4	6	
2	outillage	4	6	3	1	2	
3	carte d'identité / passeport	7	2		3	3	
4	permis de conduire	5	2		3	3	
5	plaque d'immatriculation	3	1		1	4	2





Cambrassage ds entreprise ou commerce

Top 5 Objets volés (sbd nombre de faits)		2018	2019	2020	2021	2022	2023
1	argent	6	2	2	1	2	3
2	alimentation	1	2	1	1	1	
2	coffre-fort / coffret (argent) / caisse	3	2			1	
4	outillage	1	1	3			
4	tabac	4					1



Vol à l'étalage

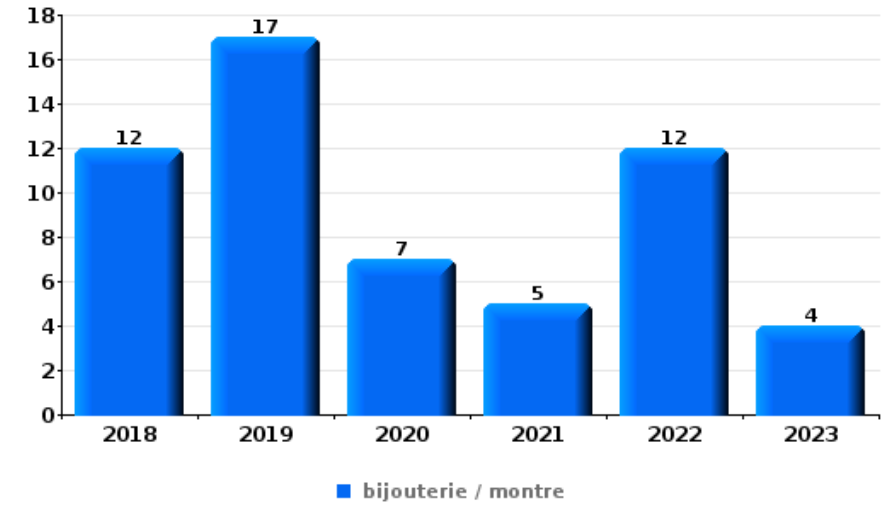
Top 5 Objets volés (sbd nombre de faits)		2018	2019	2020	2021	2022	2023
1	vêtement	7	9	5	14	7	3
2	alimentation	5	12	5	3	4	
3	parfum / produit de beauté	1	1	1	4	4	5
3	tabac	4	4	1	4	2	1
5	multimédia	1		2	3	1	1





Cambrilage dans habitation

Top 5 Objets volés (sbd nombre de faits)		2018	2019	2020	2021	2022	2023
1	bijouterie / montre	12	17	7	5	12	4
2	argent	6	11	6	4	4	4
3	multimédia	6	4		2	3	4
3	outillage	5	2	2	4	5	1
5	vêtement	5		2		2	2



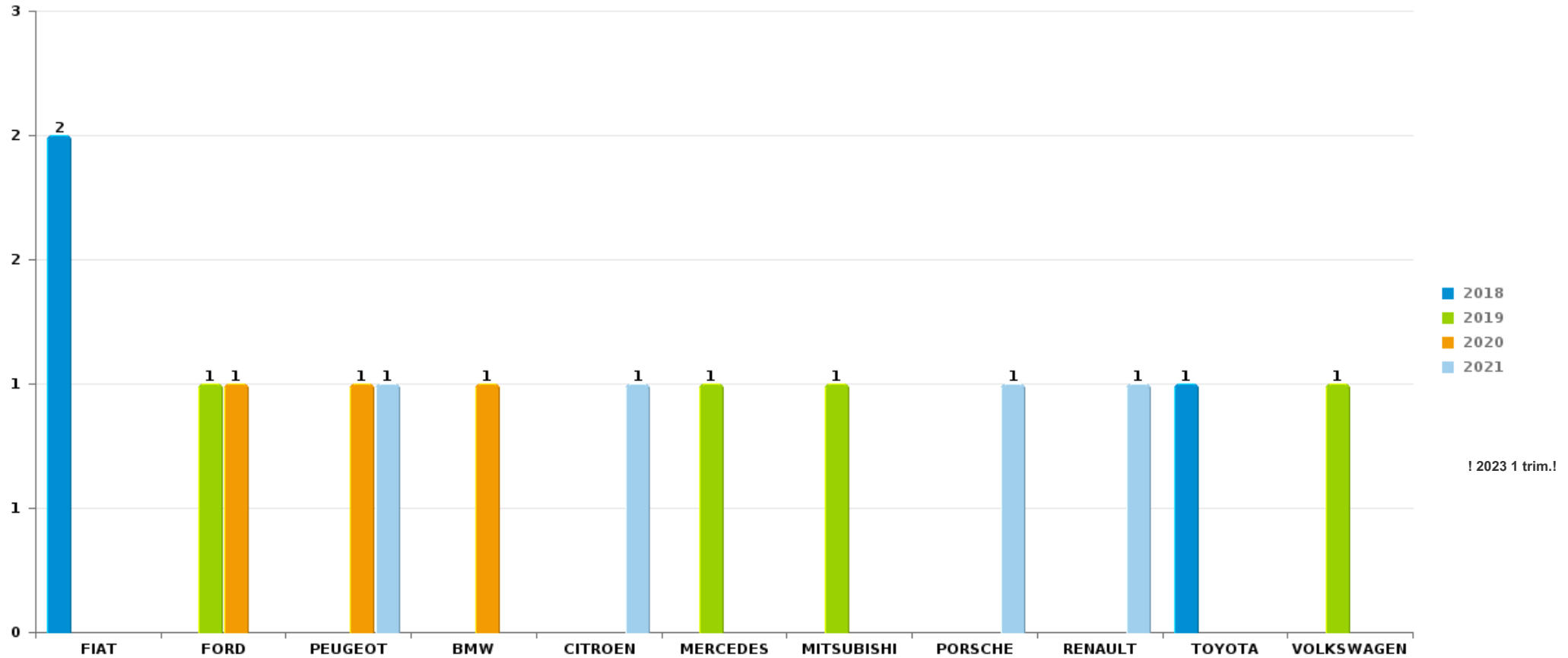
Remarque: en ce qui concerne les objets, aucun total n'est reproduit étant donné que plusieurs objets peuvent avoir été volés lors d'un même fait.



PZ MALDEGEM

Vol de voiture

Nombre de voitures volées par marque (Top 5)



STATISTIQUES POLICIERES DE CRIMINALITE

LIEU DE PERPETRATION: ZONE DE POLICE

PZ MALDEGEM

PARTIE VII : SUSPECTS



Partie 1: Niveau FAITS (comptage du nombre de faits pour lesquels un certain type de suspect est impliqué)

1.1. Nombre d'infractions selon le sexe des suspects identifiés (par catégorie principale)

Étant donné que, tant un suspect identifié masculin qu'un suspect identifié féminin peuvent être impliqués lors d'un même fait, il est possible que la somme des colonnes «Hommes» et «Femmes» soit supérieure à la valeur de la colonne «Total...» (voir également la note méthodologique)

PZ MALDEGEM

2023

Catégorie principale / Sexe	Nombre total de faits avec au moins 1 suspect	Hommes	%	Femmes	%
Drogues	35	32	91,4%	6	17,1%
Vol et extorsion	24	13	54,2%	12	50,0%
Infr. contre l'intégrité physique	14	13	92,9%	4	28,6%
Registre de population	14	12	85,7%	4	28,6%
Armes et explosifs	9	9	100,0%		
Infr. contre autres valeurs morales et sentiments	8	6	75,0%	1	12,5%
Fraude	6	3	50,0%	3	50,0%
Législation économique	4	3	75,0%	3	75,0%
Environnement	4	3	75,0%	2	50,0%
Dégradation de la propriété	4	2	50,0%	2	50,0%
Infr. contre la foi publique	3	3	100,0%		
Ivresse et alcool	3	3	100,0%		
Criminalité informatique	2	2	100,0%		
Infr. contre la sécurité publique	2	1	50,0%	1	50,0%
Code pénal social	1	1	100,0%		
Infr. contre la famille	1	1	100,0%		

CRIMINALITE ENREGISTREE: SUSPECTS



Catégorie principale / Sexe	Nombre total de faits avec au moins 1 suspect	Hommes	%	Femmes	%
Infr. contre l'autorité publique	1	1	100,0%		
Protection de la jeunesse	1			1	100,0%
Total	136	108	79,4 %	39	28,7 %



1.2. Nombre d'infractions selon le sexe des suspects identifiés (par figure criminelle)

Étant donné que, tant un suspect identifié masculin qu'un suspect identifié féminin peuvent être impliqués lors d'un même fait, il est possible que la somme des colonnes «Hommes» et «Femmes» soit supérieure à la valeur de la colonne «Total...»
(voir également la note méthodologique)

PZ MALDEGEM

2023

FC Vol moyen de transport

Figure criminelle / Sexe	Nombre total de faits avec au moins 1 suspect identifié	Hommes	%
Vol de vélo	1	1	100,0%
Total	PA	PA	PA

FC Cambriolage

Figure criminelle / Sexe	Nombre total de faits avec au moins 1 suspect identifié	Hommes	%	Femmes	%
Cambriolage dans habitation	2	1	50,0%	1	50,0%
Cambriolage ds service public ou bâtiment administ	1	1	100,0%	1	100,0%
Cambriolage dans bâtiment (total)	3	2	66,7%	2	66,7%
Total	PA	PA	PA	PA	PA

FC Vol autre

Figure criminelle / Sexe	Nombre total de faits avec au moins 1 suspect identifié	Hommes	%	Femmes	%
Vol à l'étalage	11	5	45,5%	6	54,5%
Total	PA	PA	PA	PA	PA

CRIMINALITE ENREGISTREE: SUSPECTS



Criminalité ICT

Figure criminelle / Sexe	Nombre total de faits avec au moins 1 suspect identifié	Hommes	%
Phishing	1	1	100,0%
Total	PA	PA	PA

FC Autre

Figure criminelle / Sexe	Nombre total de faits avec au moins 1 suspect identifié	Hommes	%
Dégradation de voiture	1	1	100,0%
Total	PA	PA	PA

PH Violence intrafamiliale (VIF)

Figure criminelle / Sexe	Nombre total de faits avec au moins 1 suspect identifié	Hommes	%	Femmes	%
VIF: physique, dans le couple	4	4	100,0%	2	50,0%
VIF: physique, envers d'autres membres	3	3	100,0%		
VIF: psychique, dans le couple	2	2	100,0%		
VIF: psychique, envers des descendants	1			1	100,0%
VIF: psychique, envers d'autres membres	1			1	100,0%
VIF: économique, dans le couple	3	2	66,7%	1	33,3%
VIF: économique, envers d'autres membres	2	1	50,0%	1	50,0%
Total	PA	PA	PA	PA	PA

PH Drogues

Figure criminelle / Sexe	Nombre total de faits avec au moins 1 suspect identifié	Hommes	%
Vente de cannabis en grande quantité	1	1	100,0%
Total	PA	PA	PA

CRIMINALITE ENREGISTREE: SUSPECTS



PH Trafic d'armes

Figure criminelle / Sexe	Nombre total de faits avec au moins 1 suspect identifié	Hommes	%
Commerce et production d'arme non à feu	1	1	100,0%
Total	PA	PA	PA

PH Violence dans l'espace public

Figure criminelle / Sexe	Nombre total de faits avec au moins 1 suspect identifié	Hommes	%	Femmes	%
Violence physique (voie publique)	1	1	100,0%	1	100,0%
Violence physique (endroit accessible au public)	3	3	100,0%		
Violence psychique (voie publique)	1	1	100,0%		
Violence psychique (endroit accessible au public)	2	1	50,0%		
Total	PA	PA	PA	PA	PA

PH Autre

Figure criminelle / Sexe	Nombre total de faits avec au moins 1 suspect identifié	Hommes	%
Cyberharcèlement	4	4	100,0%
Fraude à l'identité	2	2	100,0%
Total	PA	PA	PA



1.3. Nombre d'infractions selon l'âge des suspects identifiés (par catégorie principale)

Étant donné que, tant un suspect identifié mineur qu'un suspect identifié majeur peuvent être impliqués lors d'un même fait, il est possible que la somme des colonnes «Mineur» et «Majeur» soit supérieure à la valeur de la colonne «Total...» (voir également la note méthodologique)

PZ MALDEGEM

2023

Catégorie principale / Âge	Nombre total de faits avec au moins 1 suspect identifié	Mineur	%	Majeur	%
Drogues	35	5	14,3%	30	85,7%
Vol et extorsion	24	5	20,8%	20	83,3%
Infr. contre l'intégrité physique	14	2	14,3%	13	92,9%
Registre de population	14			14	100,0%
Armes et explosifs	9	1	11,1%	8	88,9%
Infr. contre autres valeurs morales et sentiments	8			8	100,0%
Fraude	6			6	100,0%
Dégradation de la propriété	4	2	50,0%	2	50,0%
Environnement	4			4	100,0%
Législation économique	4			4	100,0%
Infr. contre la foi publique	3			3	100,0%
Ivresse et alcool	3			3	100,0%
Criminalité informatique	2			2	100,0%
Infr. contre la sécurité publique	2	1	50,0%	1	50,0%
Code pénal social	1			1	100,0%
Infr. contre la famille	1			1	100,0%
Infr. contre l'autorité publique	1			1	100,0%
Protection de la jeunesse	1			1	100,0%
Total	136	16	11,8%	122	89,7%



1.4. Nombre d'infractions selon l'âge des suspects identifiés (par figure criminelle)

Étant donné que, tant un suspect identifié mineur qu'un suspect identifié majeur peuvent être impliqués lors d'un même fait, il est possible que la somme des colonnes «Mineur» et «Majeur» soit supérieure à la valeur de la colonne «Total...» (voir également la note méthodologique)

PZ MALDEGEM

2023

FC Vol moyen de transport

Figure criminelle / Âge	Nombre total de faits avec au moins 1 suspect identifié	Majeur	%
Vol de vélo	1	1	100,0%
Total	PA	PA	PA

FC Cambriolage

Figure criminelle / Âge	Nombre total de faits avec au moins 1 suspect identifié	Mineur	%	Majeur	%
Cambriolage dans habitation	2	1	50,0%	1	50,0%
Cambriolage ds service public ou bâtiment administ	1	1	100,0%	1	100,0%
Cambriolage dans bâtiment (total)	3	2	66,7%	2	66,7%
Total	PA	PA	PA	PA	PA

FC Vol autre

Figure criminelle / Âge	Nombre total de faits avec au moins 1 suspect identifié	Mineur	%	Majeur	%
Vol à l'étalage	11	2	18,2%	9	81,8%
Total	PA	PA	PA	PA	PA

CRIMINALITE ENREGISTREE: SUSPECTS



Criminalité ICT

Figure criminelle / Âge	Nombre total de faits avec au moins 1 suspect identifié	Majeur	%
Phishing	1	1	100,0%
Total	PA	PA	PA

FC Autre

Figure criminelle / Âge	Nombre total de faits avec au moins 1 suspect identifié	Majeur	%
Dégradation de voiture	1	1	100,0%
Total	PA	PA	PA

PH Violence intrafamiliale (VIF)

Figure criminelle / Âge	Nombre total de faits avec au moins 1 suspect identifié	Mineur	%	Majeur	%
VIF: physique, dans le couple	4			4	100,0%
VIF: physique, envers d'autres membres	3	1	33,3%	2	66,7%
VIF: psychique, dans le couple	2			2	100,0%
VIF: psychique, envers des descendants	1			1	100,0%
VIF: psychique, envers d'autres membres	1	1	100,0%		
VIF: économique, dans le couple	3			3	100,0%
VIF: économique, envers d'autres membres	2	2	100,0%		
Total	PA	PA	PA	PA	PA

PH Drogues

Figure criminelle / Âge	Nombre total de faits avec au moins 1 suspect identifié	Majeur	%
Vente de cannabis en grande quantité	1	1	100,0%
Total	PA	PA	PA



PH Trafic d'armes

Figure criminelle / Âge	Nombre total de faits avec au moins 1 suspect identifié	Majeur	%
Commerce et production d'arme non à feu	1	1	100,0%
Total	PA	PA	PA

PH Violence dans l'espace public

Figure criminelle / Âge	Nombre total de faits avec au moins 1 suspect identifié	Mineur	%	Majeur	%
Violence physique (voie publique)	1	1	100,0%	1	100,0%
Violence physique (endroit accessible au public)	3			3	100,0%
Violence psychique (voie publique)	1			1	100,0%
Violence psychique (endroit accessible au public)	2			2	100,0%
Total	PA	PA	PA	PA	PA

PH Autre

Figure criminelle / Âge	Nombre total de faits avec au moins 1 suspect identifié	Majeur	%
Cyberharcèlement	4	4	100,0%
Fraude à l'identité	2	2	100,0%
Total	PA	PA	PA



Partie 2: Niveau SUSPECTS-FAIT (comptage du nombre de combinaisons suspect-fait)

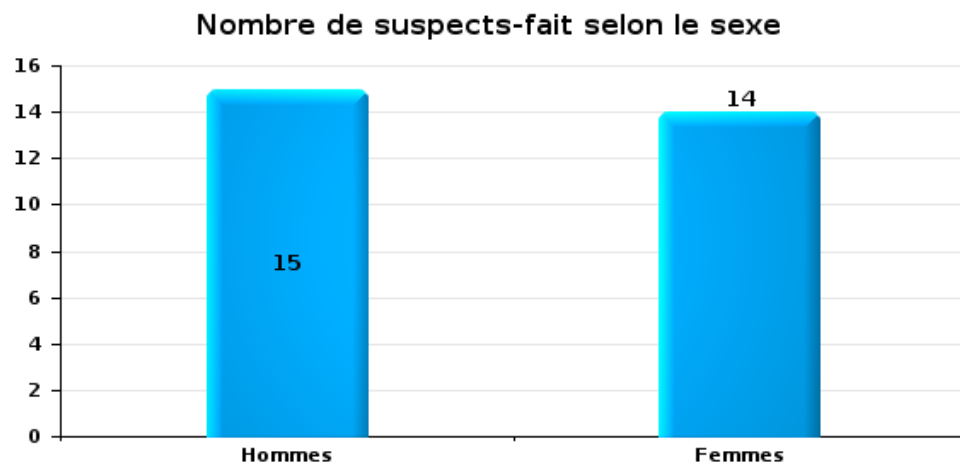
2.1. Nombre de suspects-fait selon le sexe des suspects identifiés (TOP 5 des catégories principales)

Lorsqu'un même suspect a commis plusieurs faits durant la période considérée, il est aussi comptabilisé plusieurs fois (voir également la note méthodologique)

PZ MALDEGEM

2023

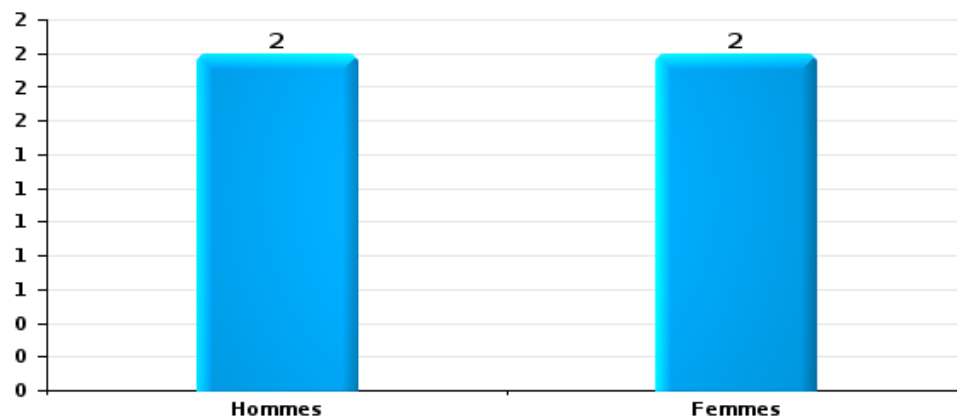
Vol et extorsion





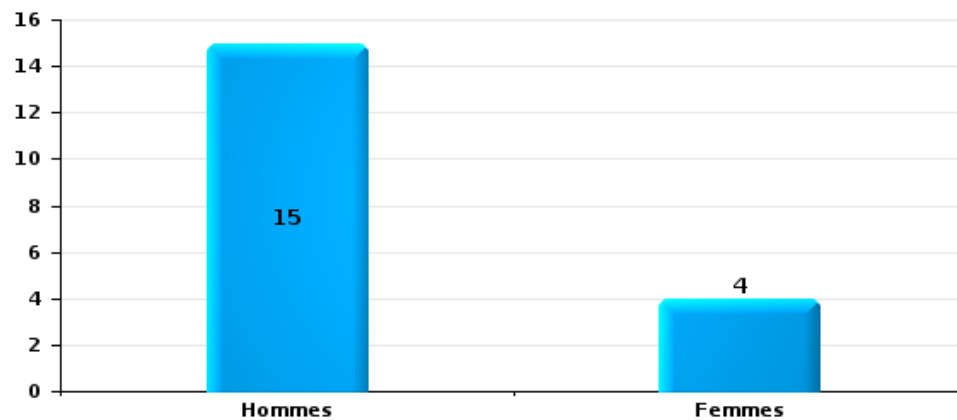
Dégradation de la propriété

Nombre de suspects-fait selon le sexe



Infr. contre l'intégrité physique

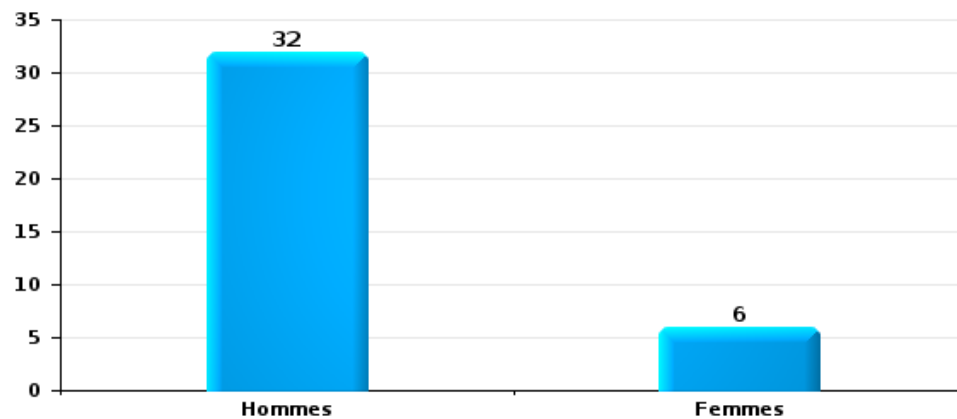
Nombre de suspects-fait selon le sexe





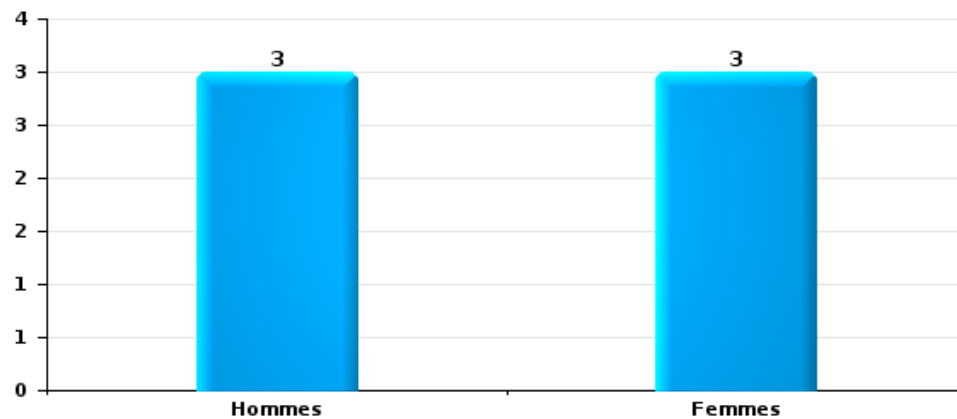
Drogues

Nombre de suspects-fait selon le sexe



Fraude

Nombre de suspects-fait selon le sexe





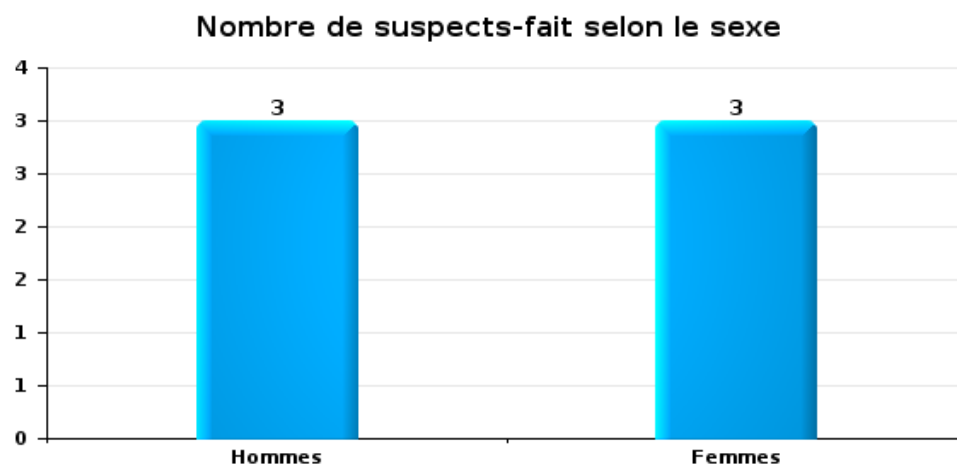
2.2. Nombre de suspects-fait selon le sexe des suspects identifiés (TOP 5 des figures criminelles)

Lorsqu'un même suspect a commis plusieurs faits durant la période considérée, il est aussi comptabilisé plusieurs fois (voir également la note méthodologique)

PZ MALDEGEM

2023

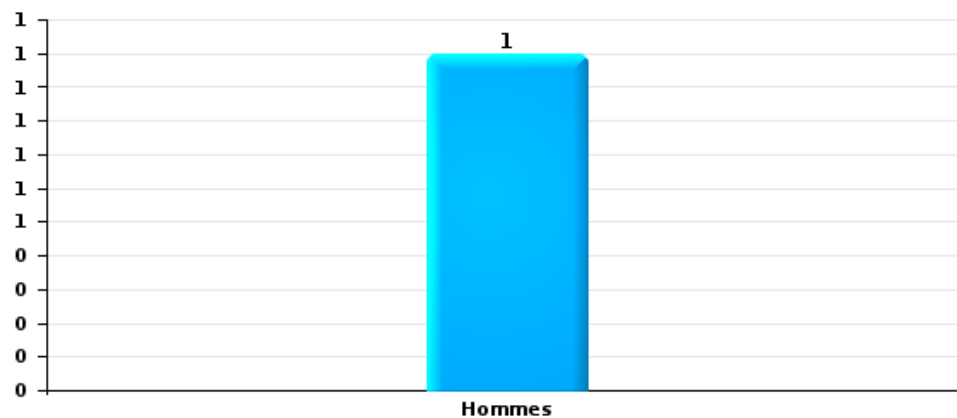
Cambriolage dans bâtiment (total)





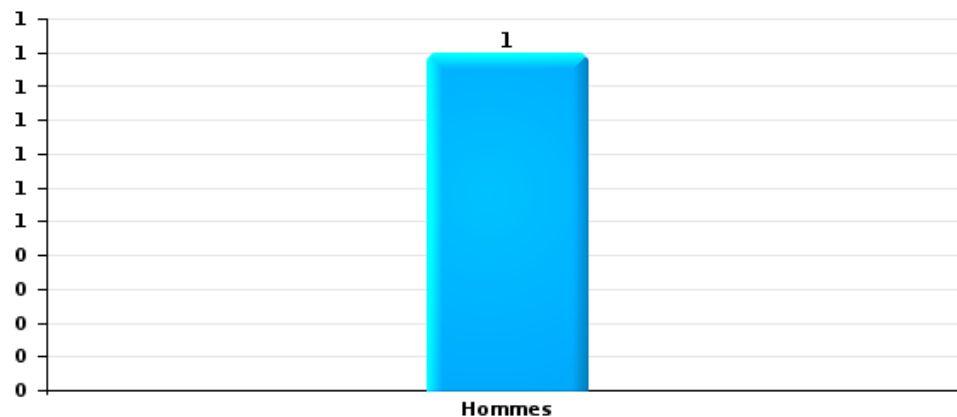
Dégradation de voiture

Nombre de suspects-fait selon le sexe



Vol de vélo

Nombre de suspects-fait selon le sexe





2.3. Nombre de suspects-fait selon l'âge des suspects identifiés (TOP 5 des catégories principales)

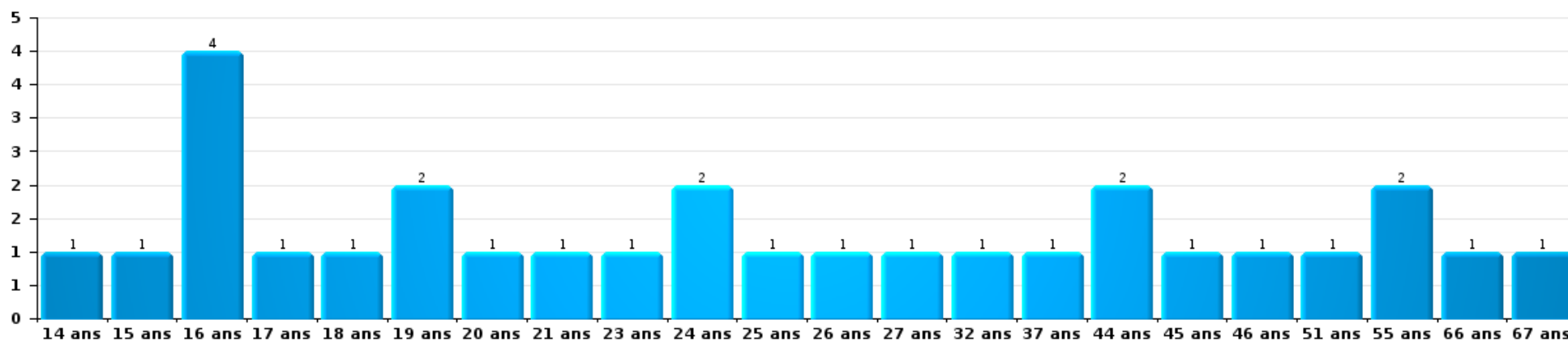
1) Lorsqu'un même suspect a commis plusieurs faits durant la période considérée, il est aussi comptabilisé plusieurs fois, qu'il ait le même âge ou non – 2) Les suspects au-dessous de 14 ans et à partir de 90 ans ne sont pas repris dans le tableau (voir également la note méthodologique)

PZ MALDEGEM

2023

Vol et extorsion

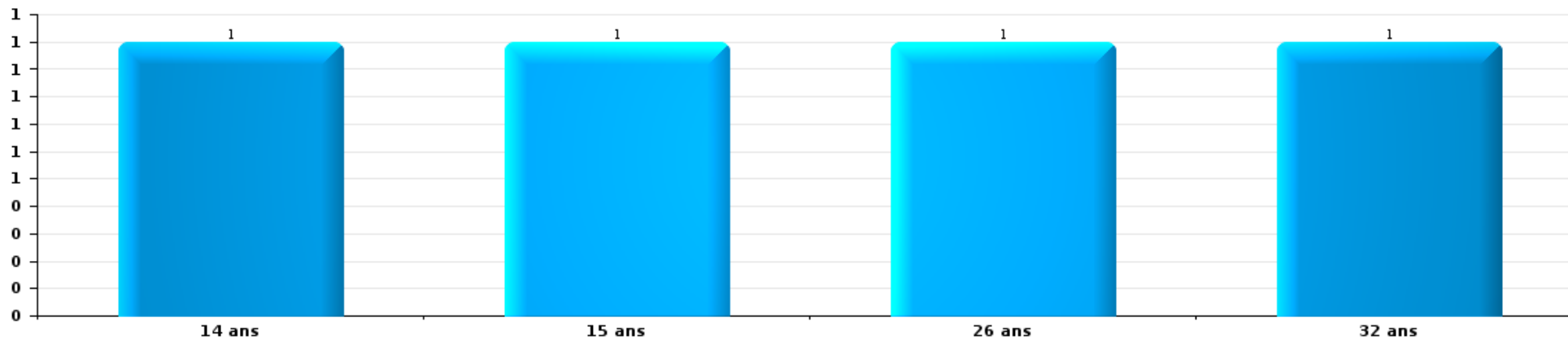
Nombre de suspects-fait par âge (chronologique)





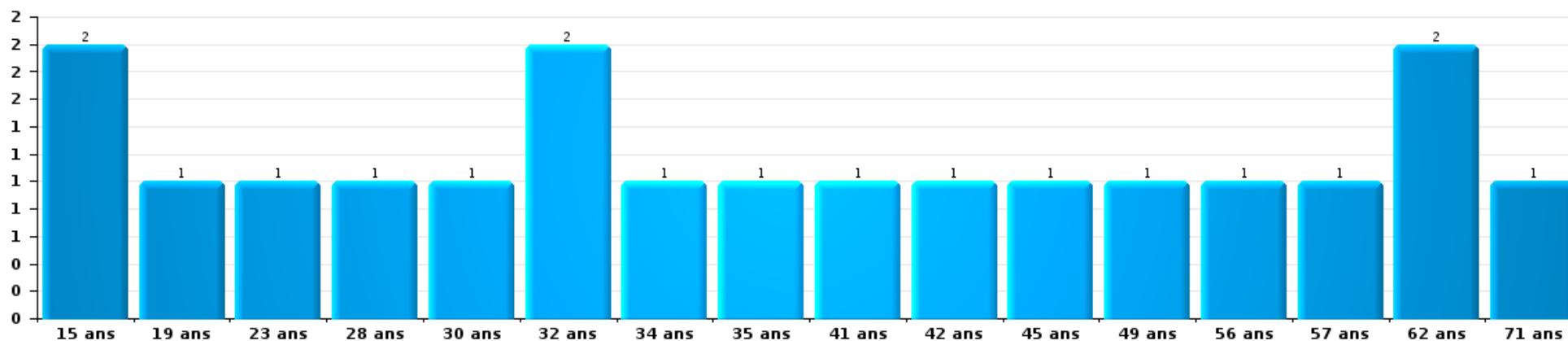
Dégradation de la propriété

Nombre de suspects-fait par âge (chronologique)



Infr. contre l'intégrité physique

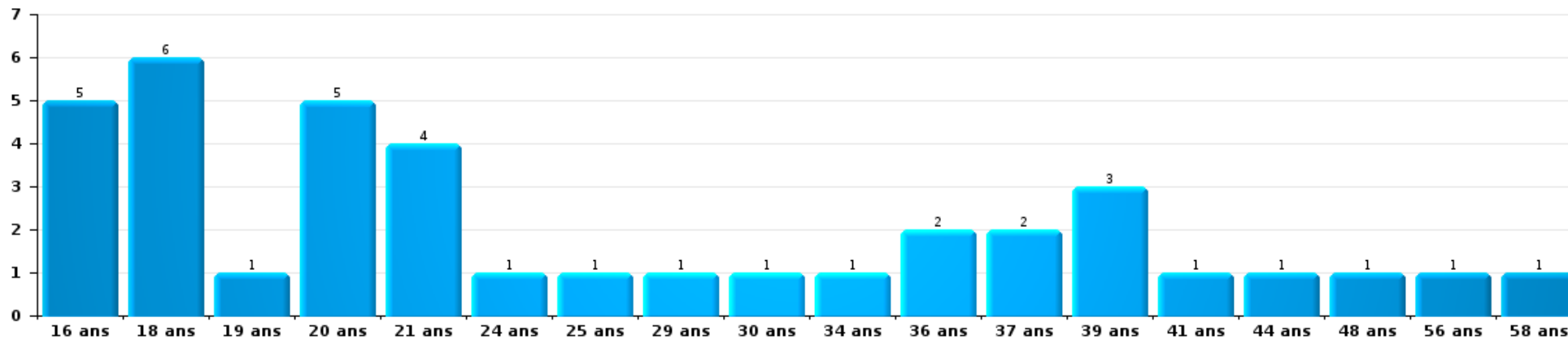
Nombre de suspects-fait par âge (chronologique)





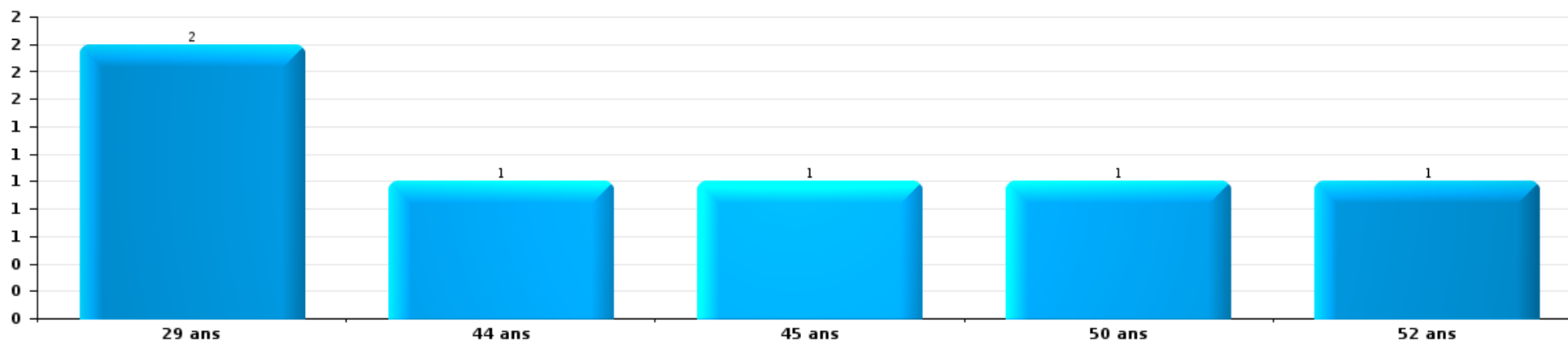
Drogues

Nombre de suspects-fait par âge (chronologique)



Fraude

Nombre de suspects-fait par âge (chronologique)





2.4. Nombre de suspects-fait selon l'âge des suspects identifiés (TOP 5 des figures criminelles)

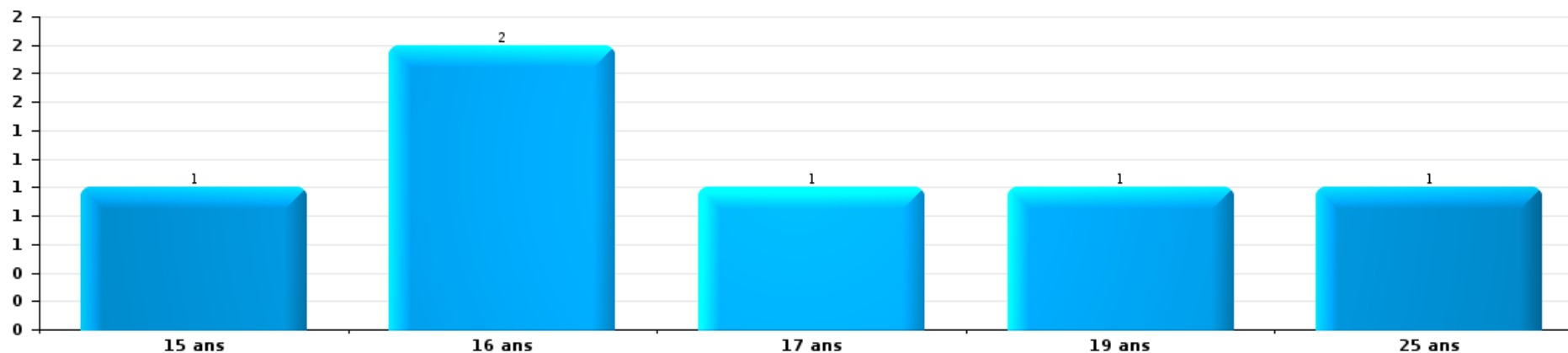
1) Lorsqu'un même suspect a commis plusieurs faits durant la période considérée, il est aussi comptabilisé plusieurs fois, qu'il ait le même âge ou non - 2) Les suspects au-dessous de 14 ans et à partir de 90 ans ne sont pas repris dans le tableau (voir également la note méthodologique)

PZ MALDEGEM

2023

Cambrilage dans bâtiment (total)

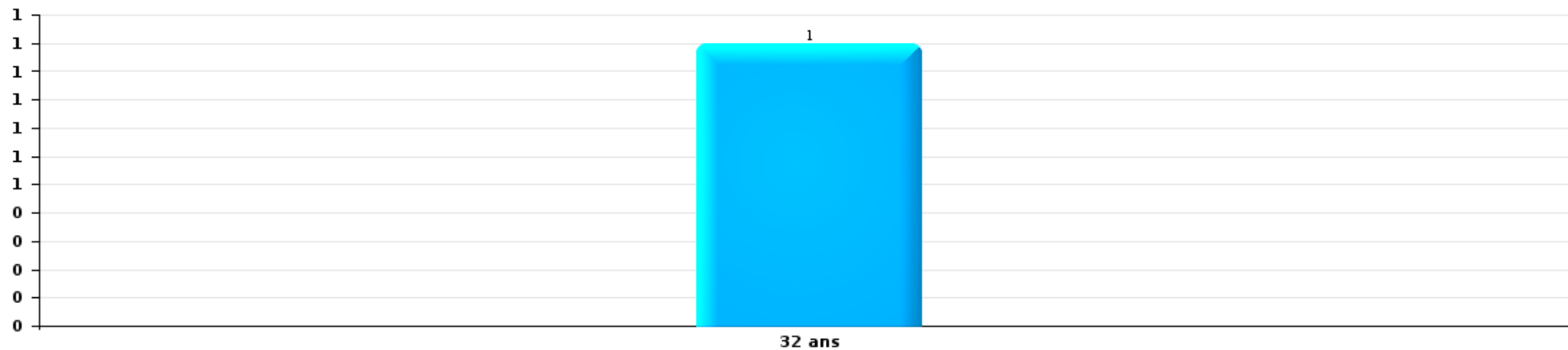
Nombre de suspects-fait par âge (chronologique)





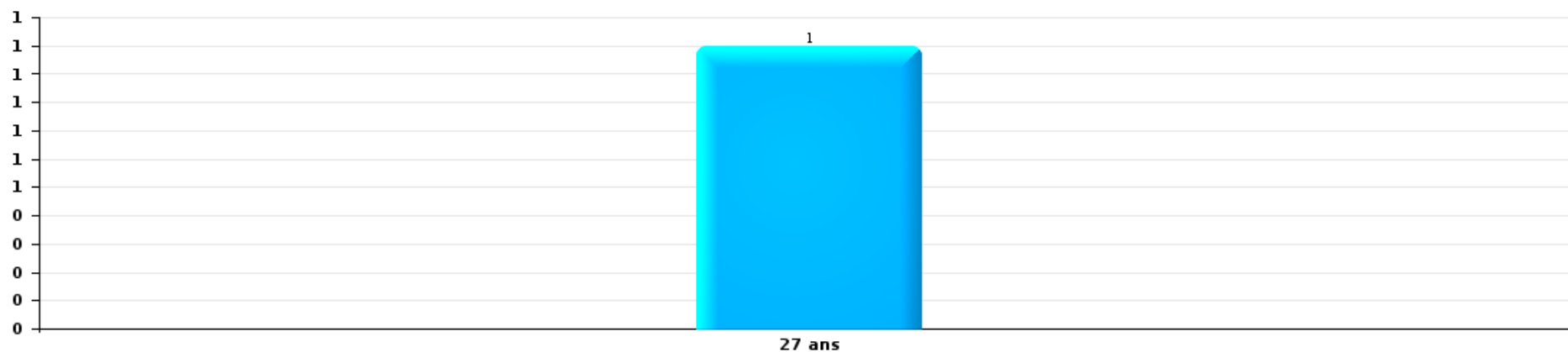
Dégradation de voiture

Nombre de suspects-fait par âge (chronologique)



Vol de vélo

Nombre de suspects-fait par âge (chronologique)



STATISTIQUES POLICIERES DE CRIMINALITE

LIEU DE PERPETRATION: ZONE DE POLICE

PZ MALDEGEM

***ANNEXE I: DETAIL PAR CATEGORIE DE DELIT
CODE PENAL***



PZ MALDEGEM

Infraction Code pénal

Infr. contre l'intégrité physique

			2000	2013	2014	2015	2016	2017	2018	2019	2020	2021	2022	2023
Assassinat	Suite à incendie volontaire / explosion	Tent.						1						
	Autres	Acc.										1		
		Tent.					1							
	Sous-total						2					1		
Meurtre	Parricide (meurtre)	Tent.						1						
	Empoisonnement (meurtre)	Tent.				1								
	Autres	Tent.	1	2		1		1						1
		Acc.												
Sous-total			1	2	1	1	2							1
Torture et maltraitance	Torture	Acc.									1			
		Sous-total									1			
Coups et/ou blessures vol. en sphère familiale	Entre partenaires ou ex-partenaires	Acc.	14	41	55	58	33	38	48	54	42	36	35	10
	Lors d'un différend familial en général	Acc.	30											
	Par les parents envers un mineur	Acc.	1	1	3	3	1		1	4	2	2	2	3
	Envers les parents	Acc.	3		3	3	4	7	1	5	6	3	3	1
	Envers d'autres ascendants directs ou collatéraux	Acc.	1	2		3	4		1		3		1	
Sous-total			49	44	61	67	42	45	51	63	53	41	41	14
Coups et/ou blessures vol. hors sphère familiale	Bagarres (=coups réciproques)	Acc.	15	14	15	18	9	12	15	12	12	19	32	6
	Coups envers fonctionnaire de police	Acc.	1	2	2				2	1	2	3		
	Envers un mineur par une pers. ayant autorité	Acc.	2			1	2	3	1	2	2	1	2	
	Envers un mineur qualité de l'auteur inconnue	Acc.	2	1	3		2		2	6	2	1	1	1
	Envers pers. vulnérable par pers. ayant autorité	Acc.								1				
	Coups envers personnel autre service public	Acc.					1							
	Coups envers profession médicale	Acc.		1										
	Coups envers personnel institut d'enseignement	Acc.									1			
Non spécifié	Acc.	39	39	33	47	51	54	32	28	22	36	36	6	
Sous-total			59	57	53	66	64	70	52	50	41	60	71	13
Abstention coupable		Acc.		1				1					2	
		Sous-total		1				1					2	



Infr. contre l'intégrité physique

			2000	2013	2014	2015	2016	2017	2018	2019	2020	2021	2022	2023	
Autres infr. volontaires. c/ l'intégrité phys.	Privation de soins à enfant ou personne vulnérable	Acc.	1	1								1			
	Délaissement d'enfant ou personne vulnérable	Acc.		1											
	Abandon d'enfant dans le besoin	Acc.											1		
	Empoisonnement de denrées	Acc.						1							
	Entrave méchante à la circulation	Acc.	1	5	3	2	12	2	2	4	1	5	1	1	
		Tent.						1							
	Voies de faits et violences légères	Acc.	2	5	12	4	1	2	3	2	9	18	9	4	
	Sous-total		4	12	15	6	13	6	5	6	10	24	11	5	
Infr. involontaires contre l'intégrité physique	Coups et/ou blessures involontaires	Acc.	4	2		2		1	2	2	1	2	2		
	Abstention d'entretien enfant/personne vulnérable	Acc.							1						
	Morsure de chien	Acc.	1		1	5	5	6	5	3	2	1	2	1	
	Sous-total		5	2	1	7	5	7	8	5	3	3	4	1	
	Total		118	118	130	147	125	133	116	124	108	129	129	34	



Infr. contre la liberté individuelle

		2000	2013	2014	2015	2016	2017	2018	2019	2020	2021	2022	2023
Enlèvement de mineur ou personne vulnérable	Enlèvement parental	Acc.	1	1				1					
		Sous-total	1	1				1					
Détenion par un particulier		Acc.				3				1	1	1	
		Sous-total				3				1	1	1	
		Total	1	1		3		1		1	1	1	



Infr. contre les mœurs

			2000	2013	2014	2015	2016	2017	2018	2019	2020	2021	2022	2023
Viol n'ayant pas causé la mort	Victime < 10a	Acc.	2	1		1	1							
	Victime 10a - 14a	Acc.		2							2			
	Victime 14a - 16a	Acc.							1			4	1	
	Victime 16a - 18a	Acc.				3				1		1		
	Victime majeure	Acc.	2			1	4	6	3	3	3	1	4	
	Victime âge inconnu	Acc.	1											
		Sous-total	5	3		7	5	6	4	4	5	6	5	
Viol avec conséquence inconnue		Acc.				1					1			
		Sous-total				1					1			
Viol n'ayant pas causé la mort (nvCPS)	Victime < 16a	Acc.												2
		Tent.												1
	Victime majeure	Acc.												2
		Tent.												1
		Sous-total											6	2
Attentat à la pudeur avec violence / menace	Victime < 16a	Acc.							1	1	2	2		
	Victime 16a - 18a	Acc.			2	1								
	Victime majeure	Acc.		2	3	1				1	1	2		
		Sous-total		2	5	2			1	2	3	4		
Attentat à la pudeur sans violence / menace	Victime < 16a	Acc.	2		5	4	3	1	1	4	6	6	3	
	Victime 16a - 18a	Acc.				1			3	1				
	Victime âge inconnu	Acc.		1		1				1	1	3		
		Tent.		1										
		Sous-total	2	2	5	6	3	1	4	6	7	9	3	
Atteinte intégrité sexuelle sans mort (nvCPS)	Victime < 16a	Acc.											1	1
		Sous-total											1	1
Pornographie infantine	Détention	Acc.			1					2	2	3	1	
	Distribution	Acc.		1	1			1	2	5	1	2		
	Non spécifié	Acc.						1						
		Sous-total		1	2			2	2	7	3	5	1	
Incitation à la débauche	Victime mineure	Acc.	2	2		3	1		1	6	1	1	1	
	Age victime inconnu	Acc.						1						
	Non spécifié	Acc.								1				
		Sous-total	2	2	3	1	1	1	1	7	1	1	1	

FPF/DGR/DR/BIPOL - Statistiques policières de criminalité (date de clôture: 22/09/2023)
 Les données pour les années 2001 jusqu'à 2012 ne sont plus publiées mais restent disponibles sur demande auprès du service BIPOL.
 Les données pour 2023 ne concernent que le 1er trimestre.



Infr. contre les mœurs

			2000	2013	2014	2015	2016	2017	2018	2019	2020	2021	2022	2023
Exploitation de la débauche d'autrui	Victime majeure	Acc.				1		1						
		Sous-total				1		1						
Outrage public aux bonnes moeurs	Actions (exhibitionnisme, etc.)	Acc.	6	2	2	5			1	1	4	5	1	
	Ecrits, images, objets	Acc.			2								1	
	Obscénités en public	Acc.	1	1										
		Sous-total	7	3	4	5			1	1	4	5	2	
Voyeurisme	Observation/enregistrement de nudité ou intimité	Acc.							1	1	1			
	Diffusion enregistrement nudité ou intimité	Acc.				2	3				2	2	2	
		Sous-total				2	3		1	1	3	2	2	
Diffusion de contenu à caractère sexuel (nvCPS)	Victime < 16a	Acc.												2
		Sous-total												2
Diffusion contenu sex. but méchant/lucrat. (nvCPS)	Victime majeure	Acc.											1	2
		Sous-total											1	2
Grooming (contact par ICT avec mineur < 16 ans)		Acc.				5	1							
		Sous-total				5	1							
Grooming online - avec ICT (nvCPS)	Victime < 16a	Acc.											1	
		Sous-total											1	
Total			16	11	13	33	14	14	14	28	27	32	23	7



Infr. contre autres valeurs morales et sentiments

			2000	2013	2014	2015	2016	2017	2018	2019	2020	2021	2022	2023
Harcèlement	Harcèlement par téléphone (OLD)	Acc.	5											
		Acc.	4	58	62	34	40	40	61	54	26	54	31	
	Sous-total	9	58	62	34	40	40	61	54	26	54	31		8
Violation de sépulture		Acc.				1	1		1	1			2	1
		Sous-total				1	1		1	1			2	1
Atteinte à l'honneur	Calomnie et diffamation	Acc.	7	11	6	10	14	13	9	19	14	6	11	5
	Déclaration calomnieuse	Acc.				2			2			1		
	Imputation calomnieuse	Acc.	1	3	2	2	4	4	1	4	3	3	5	1
	Divulgation méchante	Acc.	1	2							1			
	Injures (Délit)	Acc.	3	7	7	3		1	2	2	4	1		
	Non spécifié	Acc.					1							
	Sous-total	12	23	15	17	19	18	14	25	22	11	16		6
Vie privée	Intrusion de nuit	Acc.	1											
	Violation de domicile par un particulier	Acc.		1	2	4	1	6	4	4	2	7	4	
	Violation du secret des lettres	Acc.	1		1	1								
	Sous-total	2	1	3	5	1	6	4	4	2	7	4		
Tapage nocturne		Acc.	4	21	10	11	3	2	5	10	14	5	5	1
		Sous-total	4	21	10	11	3	2	5	10	14	5	5	
Violation de communication par particulier		Acc.								1				
		Sous-total								1				
Cyberlokkig (leurre de mineur par ICT)		Acc.				5	1							
		Sous-total				5	1							
Occupation bien d'autrui (squatter)	Pénétrer / occuper / séjourner (bien habité)	Acc.											1	
		Sous-total												1
	Total	27	103	90	73	65	66	85	95	64	77	59		16



Infr. relative au statut juridique de l'enfant

		2000	2013	2014	2015	2016	2017	2018	2019	2020	2021	2022	2023
Non-représentation d'enfants	Par les parents	Acc.											
		Sous-total											
		Total											



Vol et extorsion

			2000	2013	2014	2015	2016	2017	2018	2019	2020	2021	2022	2023	
Vol avec circ. aggr.	Avec violence	Acc.	2	2			1		3	1		2	1		
		Tent.	1	1		1							1	1	
	Sans violence	Acc.	45	99	101	75	74	51	63	63	36	36	41	40	17
		Tent.	34	31	56	38	30	34	35	35	11	11	18	24	7
	Sous-total			82	133	157	114	105	85	101	99	47	62	66	24
Vol sans circ. aggr.	Avec violence	Acc.		2	1	1	1	1	2	3				1	2
		Tent.	1		1				1						
	Sans violence, Vol à la tire	Acc.	16	20	7	3	3	2	5	3	6	3	3	5	1
		Acc.					3				1				
	Sans violence, Vol d'usage	Acc.	2	6	5	9	6	4	5	4	1	3	6	1	
	Sans violence	Acc.	254	266	197	175	211	173	165	145	113	166	123	43	
Tent.		5	4	9	7	2	3	1	11	6	5	3	2		
Sous-total			278	298	220	195	226	183	179	166	127	177	138	49	
Vol non spécifié	Acc.		26		1	1	1			1					
		Tent.	19												
	Sous-total		45		1	1	1			1					
Extorsion	Acc.		1	6	1	2	3	6		2	1	4	6	1	
		Tent.			1	1			1	1	2	1	3	1	
	Sous-total		1	6	2	3	3	6	1	3	3	5	9	2	
Fabrication de fausses clés	Acc.												1		
	Sous-total												1		
Total			406	437	380	313	335	274	281	269	177	244	214	75	

FPF/DGR/DR1/BIPOL - Statistiques policières de criminalité (date de clôture: 22/09/2023)
 Les données pour les années 2001 jusqu'à 2012 ne sont plus publiées mais restent disponibles sur demande auprès du service BIPOL.
 Les données pour 2023 ne concernent que le 1er trimestre.



Fraude

			2000	2013	2014	2015	2016	2017	2018	2019	2020	2021	2022	2023
Blanchiment d'argent	Acc.			2		2	2	1	1	1		3	2	2
	Sous-total			2		2	2	1	1	1		3	2	2
Recel	Recel simple	Acc.	1	1	1	5	1	1		1	1	2	1	1
	Recel qualifié	Acc.		2										
	Sous-total		1	3	1	5	1	1		1	1	2	1	1
Grivèlerie	Carburant / lubrifiant	Acc.	3		3	3			1	1		1		
	Boissons et aliments	Acc.	4				1				2	1		
	Voiture de location	Acc.				1		1			2	2	2	
	Logements	Acc.						1	2					
Sous-total		7		3	3	2	1	4	1	4	4	4	2	
Détournement et destruction frauduleuse	Cel frauduleux	Acc.	142	9	6	3	3	6	3	1	9	3	4	2
	D'argent, de papiers, etc.	Acc.							1					
	D'objets saisis	Acc.		2	1		1				3	1	1	
	D'héritage	Acc.	1											
	Non spécifié	Acc.	2	1		2	3	2	1	1	1	2		
Sous-total		145	12	7	5	7	8	5	2	13	6	5	2	
Escroquerie	Fraude par internet	Acc.		24	8	20	17	21	35	29	55	57	56	12
		Tent.		2		14	9	8	8		1	1	3	
	Escroquerie sans internet	Acc.		7	6	12	9	10	4	9	10	5	6	2
		Tent.		3		2	2	1		1		2	2	
Non spécifié	Acc.	20												
Sous-total		20	36	14	48	37	40	47	39	66	65	67	14	
Tromperie	Marchandises vendues / travail fourni	Acc.	1					1					1	
	Monnaies	Acc.		1										
	Endossement frauduleux de factures	Acc.		1										
Sous-total		1	2				1					1		
Abus de confiance et infr. apparentées	Abus de confiance	Acc.	15	9	6	9	8	14	15	7	12	14	26	4
	Abus des faiblesses	Acc.	4	1			1	2			3	2	1	1
	Sous-total		19	10	6	9	9	16	15	7	15	16	26	5
Abus de biens sociaux	Par des sociétés	Acc.	1											
	Sous-total		1											

FPF/DGR/DR/BIPOL - Statistiques policières de criminalité (date de clôture: 22/09/2023)
 Les données pour les années 2001 jusqu'à 2012 ne sont plus publiées mais restent disponibles sur demande auprès du service BIPOL.
 Les données pour 2023 ne concernent que le 1er trimestre.



Fraude

			2000	2013	2014	2015	2016	2017	2018	2019	2020	2021	2022	2023
Infr. liées à l'insolvabilité	Par le débiteur	Acc.		1			1	1	1	1	1			
	Non spécifié	Acc.		7	1	2	6	6	1	1	1			
		Tent.						1						
			Sous-total		8	1	2	7	8	2	2	2		
Insolvabilité frauduleuse		Acc.								1				
		Sous-total								1				
Chèques sans provision		Acc.	1											
		Sous-total	1											
			Total	195	73	32	74	65	76	74	54	101	96	104



Dégradation de la propriété

			2000	2013	2014	2015	2016	2017	2018	2019	2020	2021	2022	2023
Incendie volontaire	Dans lieu habité (de jour)	Acc.		1			1		1	1	1			
	Dans lieu habité (de nuit)	Acc.			1			3	2					
	Dans lieu habité (moment indéterminé)	Acc.			1									
		Tent.						1						
	Dans un autre lieu (de jour)	Acc.	3		1		2	2		3		3	2	
		Tent.							1					
	Dans un autre lieu (de nuit)	Acc.	2	3		2	1	4			3	8	1	
		Tent.						1						
	Dans un autre lieu (moment indéterminé)	Acc.				1			3	2	1	3	1	
	Tent.											1		
	Non spécifié	Acc.						4						
	Sous-total		5	4	3	3	4	15	7	6	5	15	4	
Destruction par explosion volontaire	Dans lieu habité (de jour)	Acc.				1								
	Sous-total				1									
Incendie involontaire		Acc.	20	21	15	21	16	23	18	13	11	6	5	
	Sous-total		20	21	15	21	16	23	18	13	11	6	5	
Destruction, dénaturation, dégradation	Avec circ. aggr.	Acc.	9	2	2	3	3	2		1				
	Destruction de biens agricoles	Acc.	1			1	2	2		2			1	
	Non spécifié	Acc.	7	2										
	Sous-total		17	4	2	4	5	4		3			1	
Vandalisme	Sur véhicules	Acc.	52	65	77	48	34	40	40	50	21	39	53	7
	Sur autres biens mobiliers	Acc.	67	17	21	10	6	11	8	15	13	13	17	3
	Graffitis	Acc.	2	5	2	2	2	1	3	2	1	3	4	1
	Autres détériorations sur biens immobiliers	Acc.	55	58	49	44	40	43	50	64	37	42	49	12
	Dégradation de clôture	Acc.	5	6	4	1	6	3	1	2			1	
	Sous-total		181	151	153	105	88	98	102	133	72	97	124	23
	Total		223	180	173	134	113	140	127	155	88	118	134	23

FPF/DGR/DR/BIPOL - Statistiques policières de criminalité (date de clôture: 22/09/2023)
 Les données pour les années 2001 jusqu'à 2012 ne sont plus publiées mais restent disponibles sur demande auprès du service BIPOL.
 Les données pour 2023 ne concernent que le 1er trimestre.



Infr. contre la sécurité publique

			2000	2013	2014	2015	2016	2017	2018	2019	2020	2021	2022	2023
Organisation criminelle	Acc.			3						2			2	
	Sous-total			3						2			2	
Association de malfaiteurs	Acc.			1			1			3		2		
	Sous-total			1			1			3		2		
Evasion de prisonniers	Non-respect surveillance électronique	Acc.			1				1				2	
	Non spécifié	Acc.					1							
	Sous-total				1		1		1				2	
Menaces	Menace d'attentat	Acc.									2			
	Verbales	Acc.	28	12	27	21	25	21	27	18	12	18	21	5
	Ecrites	Acc.	8	9	9	9	14	15	11	5	9	8	11	2
	Par gestes, emblèmes	Acc.	8	22	14	9	12	14	9	12	6	12	8	3
	Alerte à la bombe	Acc.										1		
	Non spécifié	Acc.		1		1								
	Sous-total		44	44	50	40	51	50	47	35	29	39	40	10
	Total		44	48	51	40	53	50	48	40	29	41	44	10



Infr. contre l'autorité publique

			2000	2013	2014	2015	2016	2017	2018	2019	2020	2021	2022	2023
Violence c/ personnes investies autorité publique		Acc.								1	1			
		Sous-total								1	1			
Rébellion	Rébellion armée	Acc.	1	1	1		1	3					1	
	Rébellion non armée	Acc.	2	7	9	15	6	5	2	4	1	6	3	1
		Acc.	2			1								
	Non spécifié	Tent.	2											
		Sous-total	7	8	10	16	7	8	2	4	1	6	4	1
Outrages		Acc.	1	3	3	4	4	1			2	1	3	
		Sous-total	1	3	3	4	4	1			2	1	3	
Autres infractions	Bris de scellés	Acc.							1		2		1	
		Sous-total							1		2		1	
		Total	8	11	13	20	11	9	3	5	6	7	8	1



Infr. contre la foi publique

			2000	2013	2014	2015	2016	2017	2018	2019	2020	2021	2022	2023
Faux en écritures	Faux en écritures	Acc.	6	6	2	3	5	2	5	3	3	3	3	2
	Usage de faux en écrit. et écrit. falsifiées	Acc.		1		1			1	3			2	
		Sous-total	6	7	2	4	5	2	6	6	3	3	5	2
Usurpation	De fonctions	Acc.	1	1		1								1
	De nom	Acc.	1		4		3		2	4	10	24		10
		Sous-total	2	1	4	1	3		2	4	10	24		11
Contrefaçon / falsification	Contrefaçon	Acc.	1		1	1		1		1	1	1		
	Falsification	Acc.		1		1					2			
		Tent.											1	
		Sous-total	1	1	1	1	1	1	1	3	1	1		
Fausses monnaies	Emission	Acc.				1	3	2	1	1	3			
	Non spécifié	Acc.	3											
	Autres	Acc.	2											
		Sous-total	5			1	3	2	1	1	3			
Faux en justice	Fausses déclarations	Acc.			1	1		1				1	1	
		Sous-total			1	1		1				1	1	
			Total	14	9	7	8	10	7	9	9	13	15	31
														13



PZ MALDEGEM

Infraction Code pénal

Infr. contre la famille

		2000	2013	2014	2015	2016	2017	2018	2019	2020	2021	2022	2023
Abandon de famille	Acc.	1						2					
	Sous-total	1						2					
Refus du droit aux relations personnelles	Acc.	30	44	54	44	29	43	36	26	44	55	19	13
	Sous-total	30	44	54	44	29	43	36	26	44	55	19	13
Non-acquittement pension alimentaire	Acc.	8	3	2	2	1	5				1		
	Sous-total	8	3	2	2	1	5				1		
Non spécifié	Acc.					1							
	Sous-total					1							
Total		39	47	56	46	31	48	38	26	44	56	19	13

Criminalité informatique

		2000	2013	2014	2015	2016	2017	2018	2019	2020	2021	2022	2023
Hacking	Acc.		2	4	1	3	4	7	10	3	8	12	5
	Tent.						1			1			
	Sous-total		2	4	1	3	5	7	10	4	8	12	5
Faux en informatique	Acc.				7	1	2		3	8	2	12	5
	Tent.				2	8	4			1			
	Sous-total				9	9	6		3	9	2	12	5
Fraude informatique	Acc.		8	10	11	7	17	10	26	50	83	93	19
	Tent.		2		3	1	1	1		5		2	1
	Sous-total		10	10	14	8	18	11	26	55	83	95	20
Sabotage	Acc.		1			1		1		1		3	
	Sous-total		1			1		1		1		3	
Total			13	14	24	21	29	19	39	69	93	122	30



Exercice illégal de l'autorité publique

		2000	2013	2014	2015	2016	2017	2018	2019	2020	2021	2022	2023
Actes arbitraires	Acc.						1	1					
	Sous-total						1	1					
Actes de l'état civil	Acc.		1			1							
	Sous-total		1			1							
	Total		1			1	1	1					

Marchand de sommeil

		2000	2013	2014	2015	2016	2017	2018	2019	2020	2021	2022	2023
Sans circ. aggr.	Acc.											1	
	Sous-total											1	
	Total											1	

Exploitation de la mendicité

		2000	2013	2014	2015	2016	2017	2018	2019	2020	2021	2022	2023
Incitation à la mendicité	Acc.							1					
	Sous-total							1					
	Total							1					

Traite des êtres humains

		2000	2013	2014	2015	2016	2017	2018	2019	2020	2021	2022	2023
Exploitation sexuelle	Acc.											1	
	Sous-total											1	
Exploitation économique	Acc.							1					
	Sous-total							1					
	Total							1				1	



Autres infractions Code pénal

		2000	2013	2014	2015	2016	2017	2018	2019	2020	2021	2022	2023
	Acc.								1				1
	Sous-total								1				1
	Total								1				1

Contravention Code pénal

		2000	2013	2014	2015	2016	2017	2018	2019	2020	2021	2022	2023
Injures (Contravention)	Acc.	11											
	Sous-total	11											
Destruction d'animaux (Contravention)	Acc.	2											
	Sous-total	2											
Autres contraventions CP	Acc.	7											
	Sous-total	7											
	Total	20											

STATISTIQUES POLICIERES DE CRIMINALITE

LIEU DE PERPETRATION: ZONE DE POLICE

PZ MALDEGEM

***ANNEXE II: DETAIL PAR CATEGORIE DE DELIT
LOIS SPECIALES***



PZ MALDEGEM

Infraction Lois spéciales

Drogues			2000	2013	2014	2015	2016	2017	2018	2019	2020	2021	2022	2023
Détention		Acc.	40	40	37	34	27	55	31	32	29	40	44	16
		Sous-total	40	40	37	34	27	55	31	32	29	40	44	16
Usage	Usage en groupe	Acc.	6											
		Tent.	1											
	Usage individuel	Acc.	35											
	Faciliter l'usage	Acc.	1		1	1	2	1		1		1	1	
	Incitation à l'usage	Acc.					1	1	1					2
	Désordre, scandale ou danger dans un espace public	Acc.					1	2	1		1		1	1
		Sous-total	43		1	1	4	4	2	1	1	1	4	1
Importation et exportation		Acc.	25	3	2			1	1		1			
		Sous-total	25	3	2			1	1		1			
Fabrication		Acc.	1	2	5	7	11	2	3	3	7	3	4	
		Sous-total	1	2	5	7	11	2	3	3	7	3	4	
Commerce		Acc.	14	10	15	11	12	12	2	12	8	11	4	7
		Tent.									1			
		Sous-total	14	10	15	11	12	12	2	12	9	11	4	7
Autres		Acc.	3		4	2		1		1		1	7	15
		Sous-total	3		4	2		1		1		1	7	15
		Total	126	55	64	55	54	75	39	49	47	56	63	39

FPF/DGR/DR/BIPOL - Statistiques policières de criminalité (date de clôture: 22/09/2023)
 Les données pour les années 2001 jusqu'à 2012 ne sont plus publiées mais restent disponibles sur demande auprès du service BIPOL.
 Les données pour 2023 ne concernent que le 1er trimestre.



Législation sur les étrangers			2000	2013	2014	2015	2016	2017	2018	2019	2020	2021	2022	2023
Transmigration illégale	Mariages simulés/blancs sans récompense/contrainte	Acc.		1	10	5	5	5	4	1	4	1	1	
		Tent.									1			
	Cohab. légale de complais. sans récompense/contr.	Acc.				1		1	1					
	Accès au territoire	Acc.	16	2	7		1	2		6	1			
	Séjour	Acc.	3	3	16	9	1	7	8	10	8	6	4	
	Éloignement	Acc.	1	1		1								
	Pas de port de documents d'identité ou de voyage	Acc.		1										
	Inscription au registre des étrangers	Acc.				2	2			1	1		1	
	Reconnaissance fraudul. sans récompense/contrainte	Acc.									1			
	Sous-total		20	8	33	18	9	15	13	18	16	7	6	
Trafic d'êtres humains		Acc.								1				
		Sous-total								1				
Aide au séjour illégal		Acc.			1									
		Sous-total			1									
Autres		Acc.	4									1		
		Sous-total	4									1		
		Total	24	8	34	18	9	15	13	19	16	8	6	



Environnement			2000	2013	2014	2015	2016	2017	2018	2019	2020	2021	2022	2023
Déchets	Transport de déchets	Acc.		1	1		4	1	1				1	
	Déchets par professionnel	Acc.		3	3	3	6	1	2	4	2	3	3	
	Déchets par particulier	Acc.		32	45	35	22	30	20	15	20	23	10	2
	Déchets par personne indéterminée	Acc.	23											
	Déchets: permis/autorisation	Acc.						1		1				
	Déchets: infractions fiscales	Acc.	1											
	Non spécifié	Acc.	3											
	Sous-total		27	36	49	38	32	33	23	20	22	26	14	2
Feux d'artifice		Acc.		1										
	Sous-total			1										
Autres que déchets	Urbanisme	Acc.	10	24	16	21	16	11	8	15	18	15	9	2
	Permis d'environnement	Acc.		6	1	4	3	1	2	4	3	1	2	1
	Bruit	Acc.	1	1	2		1		1		1			
	Pollution de l'eau	Acc.	1	1	1	2	1	2	2				3	
	Pollution de l'air	Acc.				1	1		1		1			
	Pollution du sol	Acc.			1			1	1				1	
	Autres nuisances en matière d'environnement	Acc.	11					4	1					
	Sous-total		23	32	21	28	22	19	16	19	23	16	15	3
Biodiversité / Faune et flore	Commerce et détention: législation CITES	Acc.											1	
	Bien-être animal	Acc.	11	6	8	3	3	6	5	10	9	2	14	4
	Protection de la nature	Acc.	2	1		5		1	1	2	5	2	2	
	Permis / autorisation animaux	Acc.						1						
	Destruction d'animaux	Tent.		5	1	1	1	3				3	4	
	Sous-total		13	12	11	9	4	13	6	12	17	9	17	4
Non spécifié		Acc.	18											
	Sous-total		18											
	Total		81	81	81	75	58	65	45	51	62	51	46	9



Armes et explosifs			2000	2013	2014	2015	2016	2017	2018	2019	2020	2021	2022	2023
Détention illégale	Arme à feu	Acc.		10	13	3	9	5	16	28	27	10	5	4
	Arme blanche ou non à feu	Acc.		4	7	3	5	3	2	1	5	6	2	2
	Munition	Acc.		1			1		1		5			1
	Pièces/accessoires	Acc.									2			
	Non spécifié	Acc.	7											
	Sous-total		7	15	20	6	15	8	19	29	39	16	7	7
Port / transport illégal	Arme à feu	Acc.		1	1		1		2	1	1			
	Arme blanche ou non à feu	Acc.		4	4	5	4	2	3	4	3	7	5	3
	Non spécifié	Acc.	6											
	Sous-total		6	5	5	5	5	2	5	5	4	7	5	3
Commerce illégal	Arme à feu	Acc.							1		2			
	Sous-total								1		2			
Fabrication / réparation illégale	Arme blanche ou non à feu	Acc.												1
	Sous-total													1
Explosifs		Acc.	2											
	Sous-total		2											
Enseignement collectif		Acc.							86					
	Sous-total								86					
Autre	Documents	Acc.									1			
	Mesures de sécurité	Acc.		1					1					
	Défaut signalement vol ou perte	Acc.					1		2	2	8			
	Import / export / transit à un usage militaire	Acc.							1					
	Non spécifié	Acc.	1					1						
	Sous-total		1	1				2	4	2	9			
	Total		16	21	25	11	20	12	115	36	54	23	12	11



Protection de la personne			2000	2013	2014	2015	2016	2017	2018	2019	2020	2021	2022	2023
Discrimination	Racisme et xénophobie	Acc.	1	1	3	1	1	3	1			2	2	
	Fondée sur son orientation sexuelle (homophobie)	Acc.									1	1		
	Autre discrimination	Acc.			1									
		Sous-total	1	1	3	2	1	3	1		1	3	2	
Droit de réponse		Acc.										1		
		Sous-total										1		
Protection de la vie privée		Acc.	3	2	2		2	2						
		Sous-total	3	2	2		2	2						
Caméras de surveillance		Acc.					1				1			
		Sous-total					1				1			
Droit à l'image		Acc.						1			1			1
		Sous-total						1			1			1
Autres		Acc.	2											
		Sous-total	2											
		Total	6	3	5	2	4	6	1		3	4	2	1



PZ MALDEGEM

Infraction Lois spéciales

Hormones et dopage

		2000	2013	2014	2015	2016	2017	2018	2019	2020	2021	2022	2023
Détection	Acc.		3					1	1	1			
	Sous-total		3					1	1	1			
Usage	Acc.	1	3										
	Sous-total	1	3										
Non spécifié	Acc.		1										
	Sous-total		1										
	Total	1	7					1	1	1			

Sécurité privée

		2000	2013	2014	2015	2016	2017	2018	2019	2020	2021	2022	2023
Entreprises de gardiennage / de sécurité	Acc.	1										1	
	Sous-total	1										1	
	Total	1										1	

Protection de la jeunesse

		2000	2013	2014	2015	2016	2017	2018	2019	2020	2021	2022	2023
Législation sur l'obligation scolaire	Acc.	1	1	2	3		1	1		1			2
	Sous-total	1	1	2	3		1	1		1			2
Législation sur la protection de la jeunesse	Acc.		15	27	24	33	34	26	34	31	26	38	19
	Sous-total		15	27	24	33	34	26	34	31	26	38	19
	Total	1	16	29	27	33	35	27	34	32	26	38	21



Code pénal social

		2000	2013	2014	2015	2016	2017	2018	2019	2020	2021	2022	2023
Harcèlement au travail	Acc.		1		1				1		1		
	Sous-total		1		1				1		1		
Mise en danger du travailleur	Acc.		1										
	Sous-total		1										
Rémunération et autres avantages patrimoniaux	Acc.					1							
	Sous-total					1							
Travail illégal	Acc.				1								
	Sous-total				1								
Fraude sociale aux cotisations (travail au noir)	Acc.		1	1	2			1			1		1
	Sous-total		1	1	2			1			1		1
Relations collectives de travail	Acc.	1											
	Sous-total	1											
Infr. contre foi publique en droit pénal social	Acc.		1								1		
	Sous-total		1								1		
Esroquerie en droit pénal social	Acc.				1			3		5	2		
	Sous-total				1			3		5	2		
Autres	Acc.				1								
	Sous-total				1								
	Total	1	4	1	6	1		4	1	5	5		1

Ivresse et alcool

		2000	2013	2014	2015	2016	2017	2018	2019	2020	2021	2022	2023
Ivresse publique	Acc.	9	35	19	23	23	24	9	22	14	14	15	3
	Sous-total	9	35	19	23	23	24	9	22	14	14	15	3
	Total	9	35	19	23	23	24	9	22	14	14	15	3

Registre de population

		2000	2013	2014	2015	2016	2017	2018	2019	2020	2021	2022	2023
	Acc.	10	12	11	17	22	34	27	24	33	15	23	15
	Sous-total	10	12	11	17	22	34	27	24	33	15	23	15
	Total	10	12	11	17	22	34	27	24	33	15	23	15



Carte d'identité

		2000	2013	2014	2015	2016	2017	2018	2019	2020	2021	2022	2023
Refus de présentation	Acc.			1						1			
	Sous-total			1						1			
Non spécifié	Acc.			1									
	Sous-total			1									
Autres	Acc.	5											
	Sous-total	5											
	Total	5		2						1			

Santé publique

		2000	2013	2014	2015	2016	2017	2018	2019	2020	2021	2022	2023
Interdiction de fumer	Acc.		1	1			1						
	Sous-total		1	1			1						
Denrées alimentaires	Acc.				2	1	1						
	Sous-total				2	1	1						
Refus ou négligence respect mesures	Acc.									192	78	3	
	Sous-total									192	78	3	
Autres	Acc.									52			
	Sous-total									52			
	Total		1	1	2	1	2			244	78	3	



Travail

		2000	2013	2014	2015	2016	2017	2018	2019	2020	2021	2022	2023
Règlement général protection du travail	Acc.	1						1			5	1	
	Sous-total	1						1			5	1	
Commerce ambulant	Acc.	1	3		2	6	1	2		1			
	Sous-total	1	3		2	6	1	2		1			
Infractions mesure interdiction professionnelle	Acc.				1		1	2		1			
	Sous-total				1		1	2		1			
Fraude sociale aux cotisations (travail au noir)	Acc.	2								1	1		
	Sous-total	2								1	1		
Accès à l'exercice d'une profession	Acc.										1		
	Sous-total										1		
Travailleurs étrangers	Acc.										1		
	Sous-total										1		
Autres	Acc.	1				2	1	1	1	1	1		
	Sous-total	1				2	1	1	1	1	1		
	Total	5	3		3	8	3	6	1	4	9	1	

Protection des revenus publics

		2000	2013	2014	2015	2016	2017	2018	2019	2020	2021	2022	2023
Fraude TVA	Acc.	1						2					
	Sous-total	1						2					
Fraude fiscale - impôts sur le revenu	Acc.	5											
	Sous-total	5											
Fraude autres revenus publics	Acc.			1									
	Sous-total			1									
Non spécifié	Acc.							1					
	Sous-total							1					
	Total	6		1				3					



Législation économique

		2000	2013	2014	2015	2016	2017	2018	2019	2020	2021	2022	2023
Sociétés	Acc.	1	1				1	13	14	3		6	3
	Sous-total	1	1				1	13	14	3		6	3
Instruments financiers	Acc.	1											
	Sous-total	1											
Contrefaçon de droits de propriété intellectuelle	Acc.			1						1			
	Sous-total			1						1			
Autres	Acc.	1			1				1				1
	Sous-total	1			1				1				1
	Total	3	1	1	1		1	13	15	4		6	4

Pratiques commerciales

		2000	2013	2014	2015	2016	2017	2018	2019	2020	2021	2022	2023
Pratiques du marché et protection du consommateur	Acc.	1		1				1					
	Sous-total	1		1				1					
Registre de commerce	Acc.	1											
	Sous-total	1											
Non spécifié	Acc.							1					
	Sous-total							1					
Autres	Acc.	3											
	Sous-total	3											
	Total	5		1				2					



Autres lois spéciales

		2000	2013	2014	2015	2016	2017	2018	2019	2020	2021	2022	2023
Transport	Acc.							1	1	1	2		
	Sous-total							1	1	1	2		
Infr. dans le secteur audiovisuel	Acc.	1											
	Sous-total	1											
Dégradation involontaire câbles télécommunication	Acc.			1		2		2	1				
	Sous-total			1		2		2	1				
Infractions Loi police chemins de fer	Acc.						1	1					
	Sous-total						1	1					
Moyens de communications électroniques	Acc.												1
	Sous-total												1
Autres	Acc.	5	1	1	1				2	3	3		
	Sous-total	5	1	1	1				2	3	3		
	Total	6	1	2	1	2	1	4	4	4	5		1

STATISTIQUES POLICIERES DE CRIMINALITE

LIEU DE PERPETRATION: ZONE DE POLICE

PZ MALDEGEM

***ANNEXE III: DETAIL
FIGURES CRIMINELLES / PHENOMENES***



PZ MALDEGEM

FC Vol moyen de transport

		2000	2013	2014	2015	2016	2017	2018	2019	2020	2021	2022	2023
Vol de voiture	Acc.	10	3	3	7	5	2	3	4	3	4		
	Tent.	4		1	1					2		1	
	Total	14	3	4	8	5	2	3	4	5	4	1	
Vol de moto	Acc.				1					1	2	1	
	Tent.												
	Total				1					1	2	1	
Carjacking	Acc.							1					
	Tent.	1											
	Total	1						1					
Vol de vélomoteur	Acc.	10	3	1	5	6	3	1	3	2	2		
	Tent.												
	Total	10	3	1	5	6	3	1	3	2	2		
Vol de vélo	Acc.	105	121	75	55	83	55	45	33	30	67	27	7
	Tent.			2				1	1		1		1
	Total	105	121	77	55	83	55	46	34	30	68	27	8



FC Cambriolage

		2000	2013	2014	2015	2016	2017	2018	2019	2020	2021	2022	2023
Cambriolage dans habitation	Acc.	36	39	59	27	29	23	28	32	14	15	25	10
	Tent.	42	16	32	26	16	16	20	22	8	11	14	6
	Total	78	55	91	53	45	39	48	54	22	26	39	16
Cambriolage ds entreprise ou commerce	Acc.	10	20	8	14	8	7	8	7	5	4	2	4
	Tent.	4	6	6	4	3	7	3	6	2		2	
	Total	14	26	14	18	11	14	11	13	7	4	4	4
Cambriolage ds service public ou bâtiment administ	Acc.		4	5	2	4	2	3	1	3	2		1
	Tent.				1	1	1	1	2		2	3	1
	Total		4	5	3	5	3	4	3	3	4	3	2
Vol au béliier	Acc.							1					
	Tent.												
	Total							1					
Cambriolage dans bâtiment (total)	Acc.	45	63	72	42	41	32	39	39	22	21	27	15
	Tent.	45	22	38	31	20	24	24	30	10	13	19	7
	Total	90	85	110	73	61	56	63	69	32	34	46	22

FC Vol autre

		2000	2013	2014	2015	2016	2017	2018	2019	2020	2021	2022	2023
Vol à main armée	Acc.	2						2	1		1	1	1
	Tent.		1		1							1	
	Total	2	1		1			2	1		1	2	1
Vol avec violence sans arme	Acc.	2	10	3	3	4	7	3	5	2	5	6	2
	Tent.	2		2	1		1	2	1	1	3	3	1
	Total	4	10	5	4	4	8	5	6	3	8	9	3
Vol dans ou sur un véhicule	Acc.	12	13	26	28	32	13	31	16	6	15	18	3
	Tent.	2		2	1	4	4	2	2	2	1	2	
	Total	14	13	28	29	36	17	33	18	8	16	20	3
Vol d'armes et explosifs	Acc.	2	4	1		1	1	1			1		
	Tent.												
	Total	2	4	1		1	1	1			1		
Vol à l'arraché	Acc.	7	1		1		2	1	1	1		1	1
	Tent.		1										
	Total	7	2		1		2	1	1	1		1	1



FC Vol autre

		2000	2013	2014	2015	2016	2017	2018	2019	2020	2021	2022	2023
Vol à la tire	Acc.	19	24	9	3	4	3	6	3	6	4	5	2
	Total	19	24	9	3	4	3	6	3	6	4	5	2
Vol à l'étalage	Acc.	15	25	15	29	29	23	23	31	22	34	24	14
	Tent.		1	1	2	1	2		5	2	2		1
	Total	15	26	16	31	30	25	23	36	24	36	24	15
Vol par ruse	Acc.		8	5	2	8	5	2		5	3	6	
	Tent.				1			1		1			
	Total		8	5	3	8	5	3		6	3	6	
Vol de métaux	Acc.	1	4	7	4	4	7	1	9	1	4	3	
	Total	1	4	7	4	4	7	1	9	1	4	3	
Vol sur les chantiers	Acc.	2	14	5	5	6	7	7	10	8	4	5	
	Tent.			1			1	3					
	Total	2	14	6	5	6	8	10	10	8	4	5	
Home-invasion	Acc.			1	1								
	Total			1	1		1					1	
Vol d'animaux	Acc.	2	4	2	3	2	2	1	3	1	2		
	Tent.	1											
	Total	3	4	2	3	2	2	1	3	1	2		
Vol de cargaison	Acc.			1	1			1				2	
	Tent.											1	
	Total			1	1			1				3	



Criminalité ICT

		2000	2013	2014	2015	2016	2017	2018	2019	2020	2021	2022	2023
Fraude de cartes de paiements	Acc.		3	5	10	3	11	6	2	2	7	8	
	Tent.				3					1			
	Total		3	5	13	3	11	6	2	3	7	8	
Phishing	Acc.			2	1		4	2	8	22	57	45	10
	Tent.							1		1		1	1
	Total			2	1		4	3	8	23	57	46	11
Ransomware	Acc.								1	1		1	
	Tent.						1						
	Total						1		1	1		1	
Shouldersurfing	Acc.				2		1			1		1	
	Tent.												
	Total				2		1			1		1	
Skimming	Acc.		1	1		2					2	3	
	Tent.												
	Total		1	1		2					2	3	

FC Autre

		2000	2013	2014	2015	2016	2017	2018	2019	2020	2021	2022	2023
Violence contre les métiers d'intérêt général	Acc.	1	3	3		2	2	3	2	6	3	3	
	Tent.												
	Total	1	3	3		2	2	3	2	6	3	3	
Viol collectif	Acc.	1			1			1		1			
	Tent.												
	Total	1			1			1		1			
Graffiti	Acc.	2	5	2	2	2	1	3	2	1	3	4	1
	Tent.												
	Total	2	5	2	2	2	1	3	2	1	3	4	1
Dégradation de voiture	Acc.		59	73	42	33	32	32	46	20	39	52	8
	Tent.												
	Total		59	73	42	33	32	32	46	20	39	52	8
Rixe au couteau	Acc.		1										
	Tent.						2						
	Total		1				2						



PH Violence intrafamiliale (VIF)

		2000	2013	2014	2015	2016	2017	2018	2019	2020	2021	2022	2023
VIF: physique, dans le couple	Acc.	14	41	58	59	35	40	49	54	44	42	41	10
	Tent.		2										
	Total	14	43	58	59	35	40	49	54	44	42	41	10
VIF: physique, envers des descendants	Acc.	1	3	6	5	1	2	3	4	4	3	6	3
	Tent.						1						
	Total	1	3	6	5	1	3	3	4	4	3	6	3
VIF: physique, envers d'autres membres	Acc.	34	3	8	8	10	8	3	6	13	6	13	3
	Tent.						1						
	Total	34	3	8	8	10	9	3	6	13	6	13	3
VIF: sexuelle, dans le couple	Acc.			1			1			2	1	3	
	Tent.												
	Total			1			1			2	1	3	
VIF: sexuelle, envers des descendants	Acc.	3		1	2	1		1		1		1	
	Tent.												
	Total	3		1	2	1		1		1		1	
VIF: sexuelle, envers d'autres membres	Acc.											1	
	Tent.												
	Total											1	
VIF: psychique, dans le couple	Acc.	34	61	67	52	44	55	49	36	49	65	26	14
	Tent.												
	Total	34	61	67	52	44	55	49	36	49	65	26	14
VIF: psychique, envers des descendants	Acc.		1	2					1	1	4		1
	Tent.												
	Total		1	2					1	1	4		1
VIF: psychique, envers d'autres membres	Acc.		3		1	1	4			3	4	1	1
	Tent.												
	Total		3		1	1	4			3	4	1	1
VIF: économique, dans le couple	Acc.		2	4	1	2	5	1	6		4	3	3
	Tent.						1						
	Total		2	4	1	2	6	1	6		4	3	3
VIF: économique, envers des descendants	Acc.				1		1	1					
	Tent.												
	Total				1		1	1					
VIF: économique, envers d'autres membres	Acc.	9	5	2	5	3	5	3	1	2	2	2	2
	Tent.												
	Total	9	5	2	5	3	5	3	1	2	2	2	2



PH Hormones et dopage

		2000	2013	2014	2015	2016	2017	2018	2019	2020	2021	2022	2023
Dopage humain	Acc.		2		1	1		1	2	1			
	Total		2		1	1		1	2	1			
Engraissement illégal	Acc.	1											
	Total	1											

PH Drogues

		2000	2013	2014	2015	2016	2017	2018	2019	2020	2021	2022	2023
Vente de cocaïne	Acc.			1	1		9		2	2	1	1	
	Total			1	1		9		2	2	1	1	
Import-export de cocaïne	Acc.		1						1				
	Total		1						1				
Production de drogues synthétiques	Acc.			1	1			1		1		1	
	Total			1	1			1		1		1	
Import-export de drogues synthétiques	Acc.								1				
	Total								1				
Vente de drogues synthétiques	Acc.		6	9	2	5	3	2	3	5	5	1	
	Total		6	9	2	5	3	2	3	5	5	1	
Production de cannabis (culture)	Acc.		2	2	4	8	2	1	1	4	2	2	
	Total		2	2	4	8	2	1	1	4	2	2	
Vente de cannabis en grande quantité	Acc.										1		1
	Total										1		1



PH Trafic d'armes

		2000	2013	2014	2015	2016	2017	2018	2019	2020	2021	2022	2023
Commerce et production d'arme à feu et mun.	Acc.							2		2			
	Total							2		2			
Commerce et production d'arme non à feu	Acc.												1
	Total												1

PH Traite des êtres humains

		2000	2013	2014	2015	2016	2017	2018	2019	2020	2021	2022	2023
TEH - exploitation économique	Acc.							1					
	Total							1					
TEH - exploitation sexuelle	Acc.				1		1					1	
	Total				1		1					1	

PH Violence dans l'espace public

		2000	2013	2014	2015	2016	2017	2018	2019	2020	2021	2022	2023
Violence physique (transport public)	Acc.			2			1	1	2		1	1	
	Total			2			1	1	2		1	1	
Violence physique (voie publique)	Acc.	21	26	30	29	26	24	19	25	15	20	20	3
	Tent.	1			1		1						
	Total	22	26	30	30	26	25	19	25	15	20	20	3
Violence physique (autre endroit public)	Acc.	3	2	6	7	4	2	5	5	2	7	7	1
	Total	3	2	6	7	4	2	5	5	2	7	7	1
Violence physique (endroit accessible au public)	Acc.	24	19	15	22	22	21	14	13	13	9	22	4
	Tent.	1											
	Total	25	19	15	22	22	21	14	13	13	9	22	4
Violence sexuelle (transport public)	Acc.			1									
	Total			1									
Violence sexuelle (voie publique)	Acc.	4	1	2	2			1	2	4	3		
	Total	4	1	2	2			1	2	4	3		
Violence sexuelle (autre endroit public)	Acc.	3			5	1			1		5	1	1



PH Violence dans l'espace public

		2000	2013	2014	2015	2016	2017	2018	2019	2020	2021	2022	2023
	Total	3			5	1			1		5	1	1
Violence sexuelle (endroit accessible au public)	Acc.	2	2	3	5	1	1	1	1	1	4	1	
	Total	2	2	3	5	1	1	1	1	1	4	1	
Violence psychique (transport public)	Acc.		1	1	2				1				
	Total		1	1	2				1				
Violence psychique (voie publique)	Acc.	14	27	31	21	22	19	27	12	8	16	17	2
	Total	14	27	31	21	22	19	27	12	8	16	17	2
Violence psychique (autre endroit public)	Acc.	1	1	1		2	3	1	3	1		3	
	Total	1	1	1		2	3	1	3	1		3	
Violence psychique (endroit accessible au public)	Acc.	15	9	13	13	5	8	10	4	6	11	5	3
	Total	15	9	13	13	5	8	10	4	6	11	5	3
Vol à main armée (voie publique)	Acc.							2	1				
	Total							2	1				
Vol à main armée (autre endroit public)	Acc.	1											
	Total	1											
Vol à main armée (endroit accessible au public)	Acc.	1											
	Total	1											
Vol avec violence sans arme (voie publique)	Acc.		3	1				3	1			1	1
	Tent.	1							1		1		
	Total	1	3	1				3	2		1	1	1
Vol avec violence sans arme (autre endroit public)	Acc.		1										
	Tent.			1								1	
	Total		1	1								1	
Vol avec violence sans arme (endr. acces. au pub.)	Acc.	1	3						1				1
	Tent.				1			1					
	Total	1	3		1			1	1				1



PH Autre

		2000	2013	2014	2015	2016	2017	2018	2019	2020	2021	2022	2023
Faux policiers	Acc.									1			
	Total									1			
Terrorisme, extrémisme et radicalisme	Acc.						2			1			
	Total						2			1			
Cyberharcèlement	Acc.	5	7	7	8	11	22	27	17	14	21	17	7
	Total	5	7	7	8	11	22	27	17	14	21	17	7
Fraude à l'identité	Acc.	1	4	6	5	3	9	5	5	12	18	33	11
	Tent.		1		1			2					
	Total	1	5	6	6	3	9	7	5	12	18	33	11

STATISTIQUES POLICIERES DE CRIMINALITE

LIEU DE PERPETRATION: ZONE DE POLICE

PZ MALDEGEM

***ANNEXE IV: FAITS ENREGISTRES
NON CRIMINELS***



PZ MALDEGEM

Faits non criminels

Maladies / Décès / Disparition

	2000	2013	2014	2015	2016	2017	2018	2019	2020	2021	2022	2023
Suicide	12	6	13	14	6	21	11	15	12	13	19	2
Personne malade	25	34	20	31	40	28	28	31	22	32	42	9
Décès suspect	2	2		2		3	1		3	1	1	1
Décès naturel	3	8	4	7	1	3	4	3	2	1	4	2
Disparition (personne disparue)	15	6	11	8	5	6	9	7	5	5	4	2
Accident (sauf roulage)	4	25	13	7	8	3	3	3	1	4	3	1
Personne amnésique		1										
Autres	6											
Total	67	82	61	69	60	64	56	59	45	56	73	17

Appels

	2000	2013	2014	2015	2016	2017	2018	2019	2020	2021	2022	2023
Alarme	30		1		2				1	1	1	
Appels	9	1	1	6		5	2	8	3	1	8	
Total	39	1	2	6	2	5	2	8	4	2	9	

Problèmes sociaux

	2000	2013	2014	2015	2016	2017	2018	2019	2020	2021	2022	2023
Différends familiaux	67	32	26	30	18	16	19	17	9	10	14	5
Différend (pas de coups)	47	14	15	22	8	9	16	8	8	4	7	
Affaire civile	25	24	27	17	22	5	10	5	7	3	4	
Protection de la jeunesse	13	2	4	2	1	2	3	1	6	4	1	2
Autres	11	5	10	7	5	4	9	7	6	4	6	1
Total	163	77	82	78	54	36	57	38	36	25	32	8

Catastrophes

	2000	2013	2014	2015	2016	2017	2018	2019	2020	2021	2022	2023
Fuite de gaz		1										



Catastrophes

	2000	2013	2014	2015	2016	2017	2018	2019	2020	2021	2022	2023
Dégâts tempête	4	3	8	5	5	2	1	6				
Dégâts eau	1						1					
Autres	1		1				1					
Total	6	4	9	5	5	2	3	6				

Ordre public

	2000	2013	2014	2015	2016	2017	2018	2019	2020	2021	2022	2023
Troubles	1	3	1	2	5	5	2	5	3	1	4	1
Autres	3	1		1								
Total	4	4	1	3	5	5	2	5	3	1	4	1

Agissements suspects

	2000	2013	2014	2015	2016	2017	2018	2019	2020	2021	2022	2023
	11	15	9	10	6	11	12	3		3	3	
Total	11	15	9	10	6	11	12	3		3	3	

Objets trouvés

	2000	2013	2014	2015	2016	2017	2018	2019	2020	2021	2022	2023
	99		1		1	2	3	1	1			
Total	99		1		1	2	3	1	1			

Objets perdus

	2000	2013	2014	2015	2016	2017	2018	2019	2020	2021	2022	2023
	70	373	396	400	379	333	386	360	300	295	295	68
Total	70	373	396	400	379	333	386	360	300	295	295	68

Autres non-infractions

	2000	2013	2014	2015	2016	2017	2018	2019	2020	2021	2022	2023
Ordonnance de capture	1										1	
Non-respect des conditions		1	5	6	3	8	4	4		7	1	1
Procès-verbal d'information	20	18	28	20	25	19	19	7	3	6	1	1
Notification		11	21	9	9	15	9	16	19	20	17	7



Autres non-infractions

	2000	2013	2014	2015	2016	2017	2018	2019	2020	2021	2022	2023
Dégradation involontaire câbles (non-télécom)					4				1			
Demande signalement surveillance électronique										9	4	2
Fonction de contrôle armes					1				1	12	2	3
Autres non infractions	73											
Total	94	30	54	35	42	42	32	27	24	54	26	14