

STATISTIQUES POLICIERES DE CRIMINALITE

LIEU DE PERPETRATION: ZONE DE POLICE

PZ ASSENEDE/EVERGEM

2000 - Trimestre 1 2023

Police fédérale - DGRIDRIIBIPOL

STATISTIQUES POLICIERES DE CRIMINALITE

LIEU DE PERPETRATION: ZONE DE POLICE

PZ ASSENEDE/EVERGEM

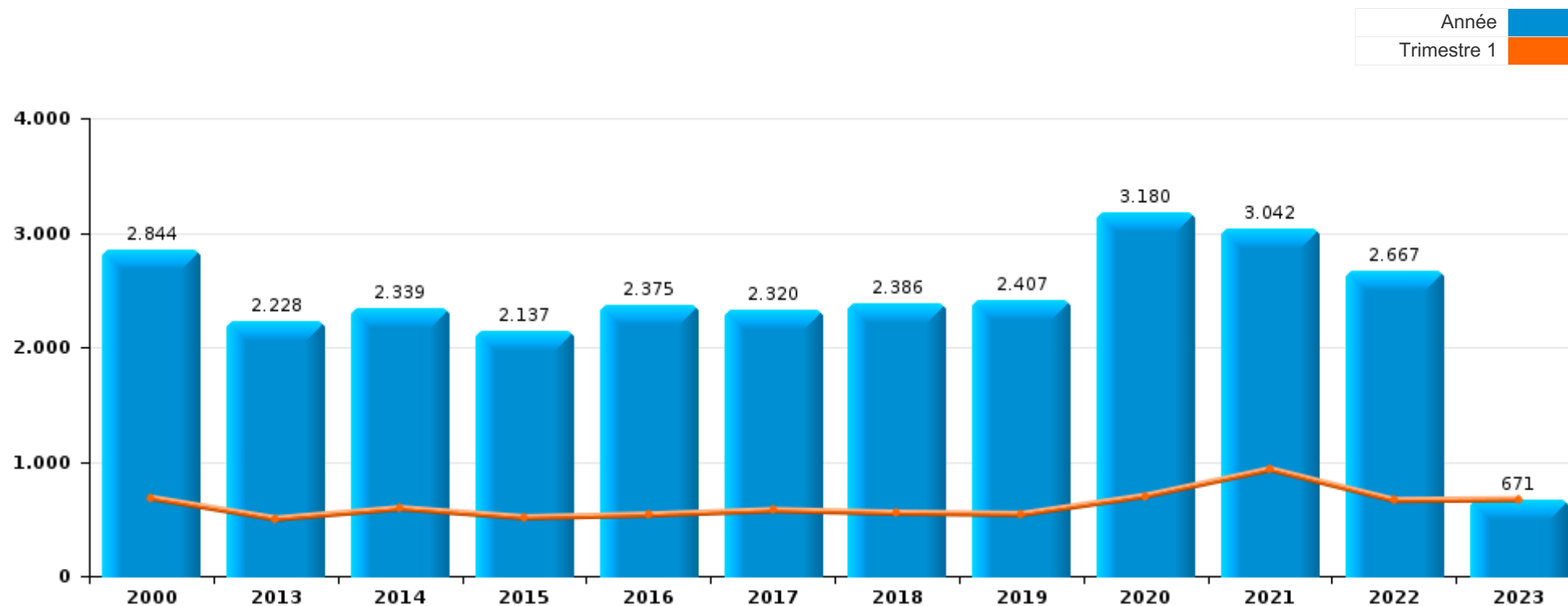
PARTIE I : INFRACTIONS JUDICIAIRES

CRIMINALITE ENREGISTREE COMMISE AU NIVEAU DE LA ZONE DE POLICE



PZ ASSENEDE/EVERGEM

	2000	2013	2014	2015	2016	2017	2018	2019	2020	2021	2022	2023
Nombre total des délits	2.844	2.228	2.339	2.137	2.375	2.320	2.386	2.407	3.180	3.042	2.667	671



FPF/DGR/DRI/BIPOL - Statistiques policières de criminalité (date de clôture: 22/09/2023)

Les données pour les années 2001 jusqu'à 2012 ne sont plus publiées mais restent disponibles sur demande auprès du service BIPOL.

Les données pour 2023 ne concernent que le 1er trimestre.



PZ ASSENEDE/EVERGEM

	2000	2013	2014	2015	2016	2017	2018	2019	2020	2021	2022	2023
Vol et extorsion	733	678	707	599	618	538	544	504	402	452	434	115
Infr. contre l'intégrité physique	205	235	265	234	259	291	296	235	257	295	284	61
Fraude	523	113	111	118	129	149	187	243	327	344	322	91
Dégradation de la propriété	332	241	275	231	256	232	197	185	168	179	228	47
Drogues	143	135	150	100	177	158	142	201	231	169	169	68
Criminalité informatique		35	46	38	28	56	138	251	367	351	410	103
Infr. contre autres valeurs morales et sentiments	109	169	134	148	154	138	127	122	148	158	108	26
Registre de population	73	156	155	138	111	115	145	120	123	124	117	25
Infr. contre la sécurité publique	153	103	96	105	104	121	95	107	111	114	101	29
Santé publique	2	2	1	1				2	552	372	19	
Environnement	182	64	72	59	51	60	70	76	95	79	73	23
Infr. contre la famille	130	49	55	67	72	80	63	43	39	55	41	14
Armes et explosifs	18	47	55	47	73	64	127	49	69	46	39	10
Infr. contre les moeurs	21	29	26	34	54	51	50	58	60	63	49	12
Protection de la jeunesse	9	43	27	43	53	43	37	46	53	42	55	14
Législation sur les étrangers	13	26	46	39	69	44	28	33	38	29	31	7
Infr. contre la foi publique	30	22	22	30	27	26	25	24	32	32	30	3
Ivresse et alcool	18	14	21	20	35	26	14	20	19	30	55	6
Autres lois spéciales	34	13	21	23	29	26	26	20	14	27	21	5
Infr. contre l'autorité publique	12	13	15	14	20	17	19	22	20	42	45	4
Législation économique	2	3	2	2	15	39	23	12	11	6	8	1
Code pénal social		10	6	5	9	20	9	14	19	18	11	2
Protection de la personne	10	1	7	10	11	6	3	7	4	3	6	2
Contravention Code pénal	52	4	1	5	1	1		2				
Travail	16	5	4	5	4	2	1	2	5	2	2	1
Hormones et dopage		10	5		4	6	7	1	4	6	1	
Protection des revenus publics	8	1	3	13	3	5	2		1		1	
Infr. contre la liberté individuelle	3	3	2	1	2	1	3	3	3	1	5	1
Carte d'identité	1	1	5	3	3	3	2	3	5	1		
Pratiques commerciales	10			2	1	1			1			
Marchand de sommeil				2	2		1	1	2			
Exercice illégal de l'autorité publique	1	1	1			1	1			1		1
Infr. relative au statut juridique de l'enfant	1	1	1					1		1	1	
Traite des êtres humains		1		1	1		1				1	
Autres infractions Code pénal			1				3					
Sécurité privée			1									
Sous-total	2.844	2.228	2.339	2.137	2.375	2.320	2.386	2.407	3.180	3.042	2.667	671
Contravention règlement policier local		32	19	19	16	34	26	31	35	25	11	
Sous-total		32	19	19	16	34	26	31	35	25	11	
Total	2.844	2.260	2.358	2.156	2.391	2.354	2.412	2.438	3.215	3.067	2.678	671

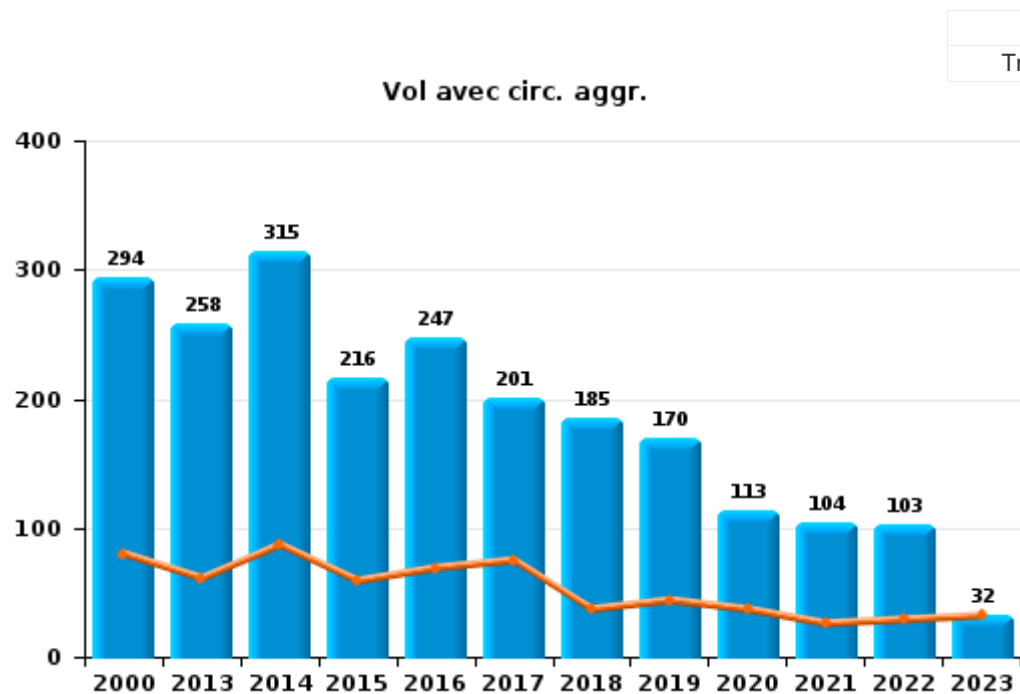
FPF/DGR/DRI/BIPOL - Statistiques policières de criminalité (date de clôture: 22/09/2023)
 Les données pour les années 2001 jusqu'à 2012 ne sont plus publiées mais restent disponibles sur demande auprès du service BIPOL.
 Les données pour 2023 ne concernent que le 1er trimestre.



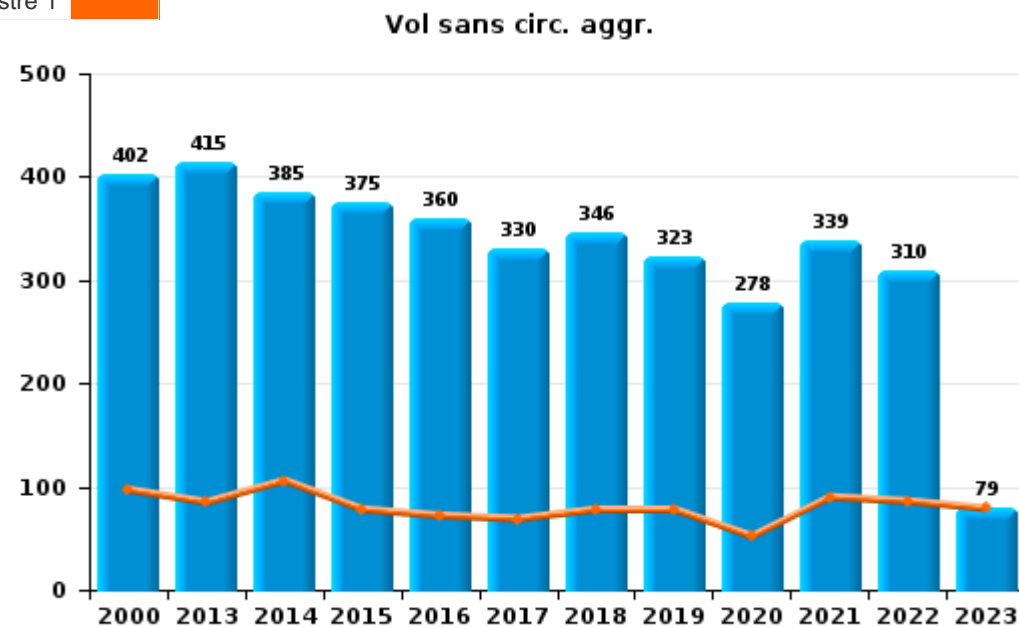
I.1. Catégorie des infractions : Vol et extorsion (top 5 des infractions au niveau national 2022)

PZ ASSENEDE/EVERGEM

	2000	2013	2014	2015	2016	2017	2018	2019	2020	2021	2022	2023
Vol sans circ. agr.	402	415	385	375	360	330	346	323	278	339	310	79
Vol avec circ. agr.	294	258	315	216	247	201	185	170	113	104	103	32
Extorsion	3	4	6	6	10	6	12	9	10	7	21	4
Vol non spécifié	34	1	1	2	1	1	1	2	1	2		
Total	733	678	707	599	618	538	544	504	402	452	434	115



Année
Trimestre 1



FPF/DGR/DRI/BIPOL - Statistiques policières de criminalité (date de clôture: 22/09/2023)

Les données pour les années 2001 jusqu'à 2012 ne sont plus publiées mais restent disponibles sur demande auprès du service BIPOL.

Les données pour 2023 ne concernent que le 1er trimestre.



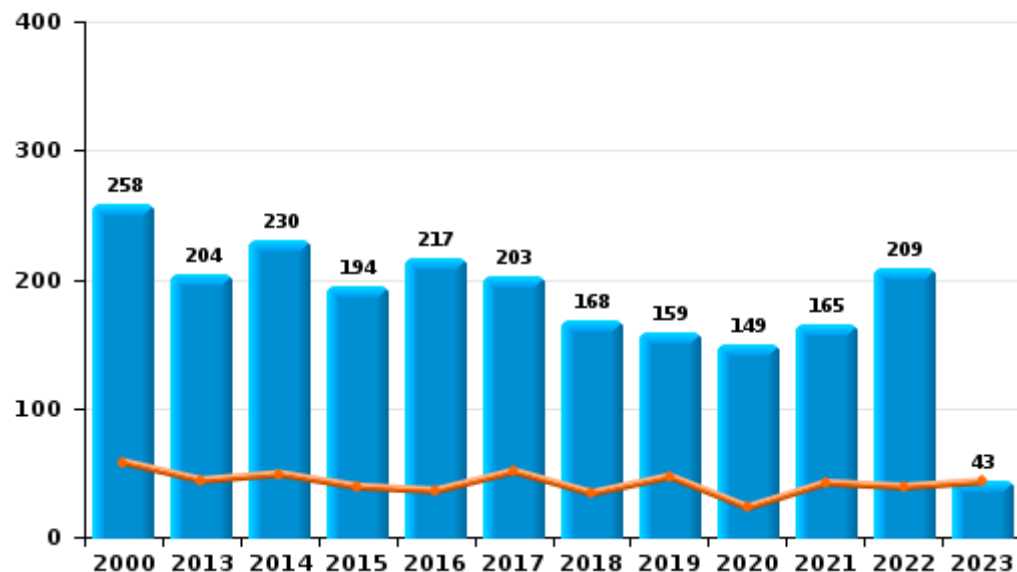
I.2. Catégorie des infractions : Dégradation de la propriété (top 5 des infractions au niveau national 2022)

PZ ASSENEDE/EVERGEM

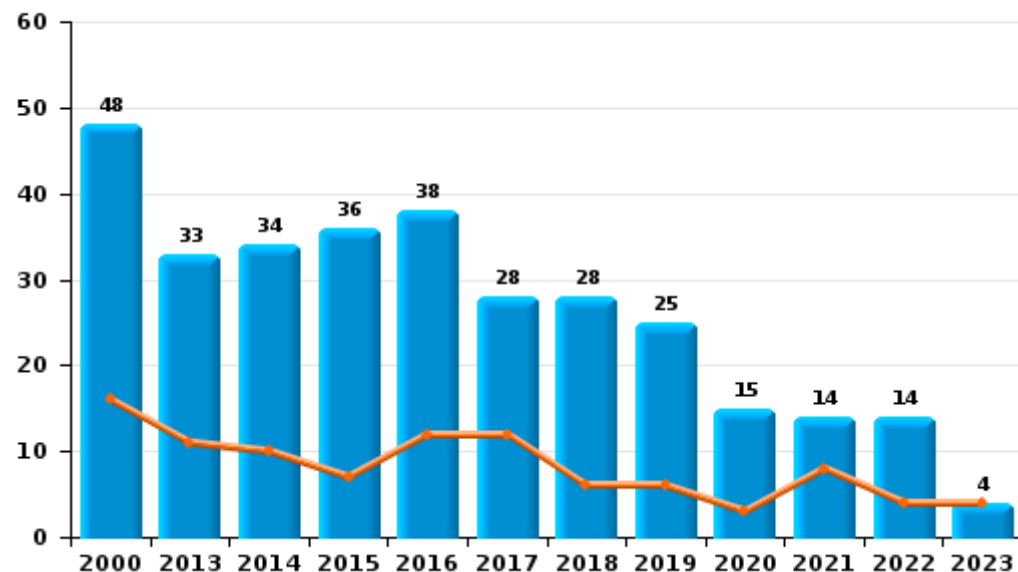
	2000	2013	2014	2015	2016	2017	2018	2019	2020	2021	2022	2023
Vandalisme	258	204	230	194	217	203	168	159	149	165	209	43
Incendie involontaire	39	27	27	28	19	20	22	18	9	6	7	2
Incendie volontaire	9	6	7	8	19	8	6	7	6	8	7	2
Destruction, dénaturation, dégradation	26	4	11	1	1	1	1	1	4		5	
Total	332	241	275	231	256	232	197	185	168	179	228	47



Vandalisme



Incendie

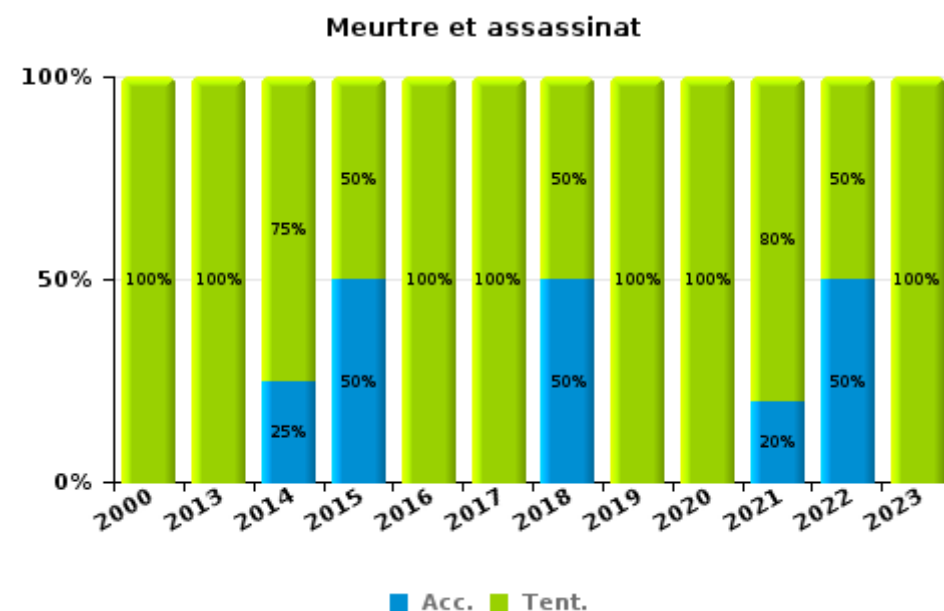
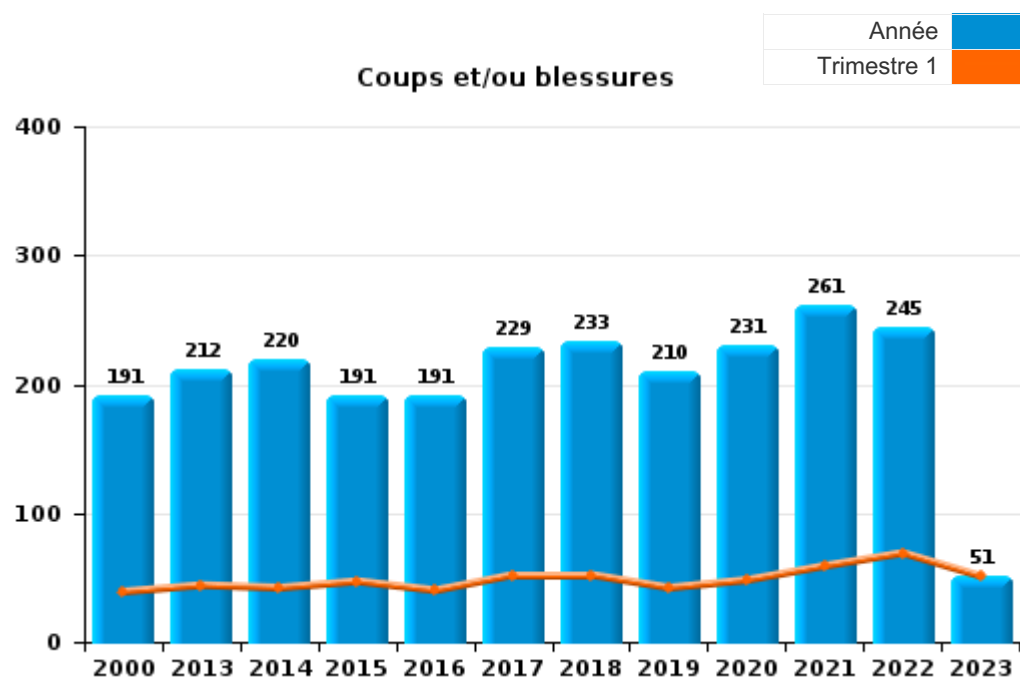




I.3. Catégorie des infractions : Infr. contre l'intégrité physique (top 5 des infractions au niveau national 2022)

PZ ASSENEDE/EVERGEM

	2000	2013	2014	2015	2016	2017	2018	2019	2020	2021	2022	2023
Coups et/ou blessures	191	212	220	191	191	229	233	210	231	261	245	51
Autres	12	20	37	41	66	59	61	24	23	29	35	8
Meurtre et assassinat	2	3	8	2	2	3	2	1	3	5	4	2
Total	205	235	265	234	259	291	296	235	257	295	284	61



FPF/DGR/DRI/BIPOL - Statistiques policières de criminalité (date de clôture: 22/09/2023)
 Les données pour les années 2001 jusqu'à 2012 ne sont plus publiées mais restent disponibles sur demande auprès du service BIPOL.
 Les données pour 2023 ne concernent que le 1er trimestre.



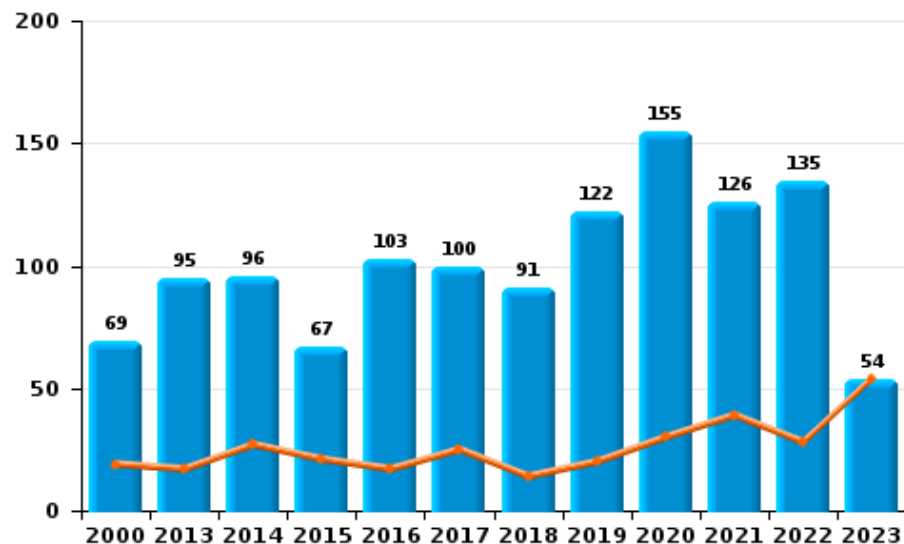
I.4. Catégorie des infractions : Drogues (top 5 des infractions au niveau national 2022)

PZ ASSENEDE/EVERGEM

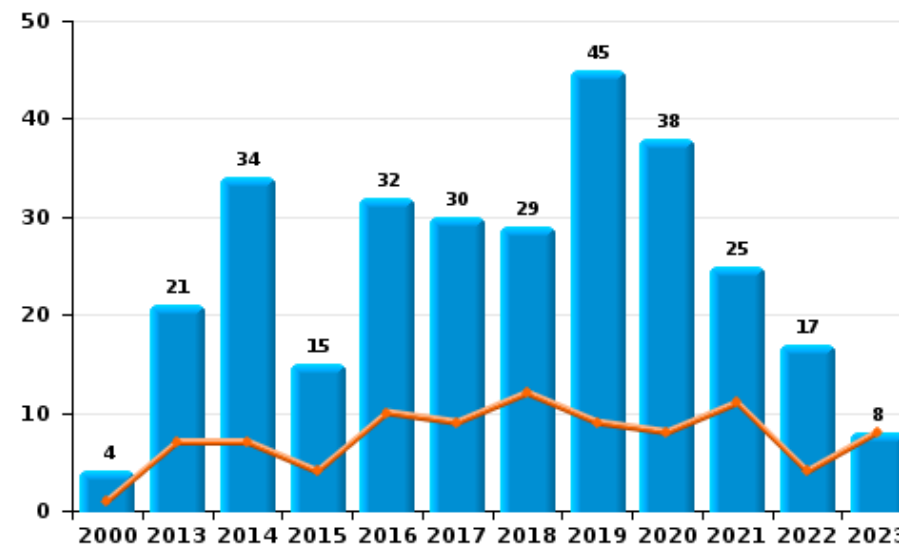
	2000	2013	2014	2015	2016	2017	2018	2019	2020	2021	2022	2023
Détention	69	95	96	67	103	100	91	122	155	126	135	54
Commerce	4	21	34	15	32	30	29	45	38	25	17	8
Fabrication		12	13	10	20	10	9	16	19	7	3	3
Usage	36	5	3	4	8	10	5	10	10		5	1
Importation et exportation	30	2	1	2	4	7	6	7	6	8	5	1
Autres	4		3	2	10	1	2	1	3	3	4	1
Total	143	135	150	100	177	158	142	201	231	169	169	68

Année	■
Trimestre 1	■

Détention



Commerce





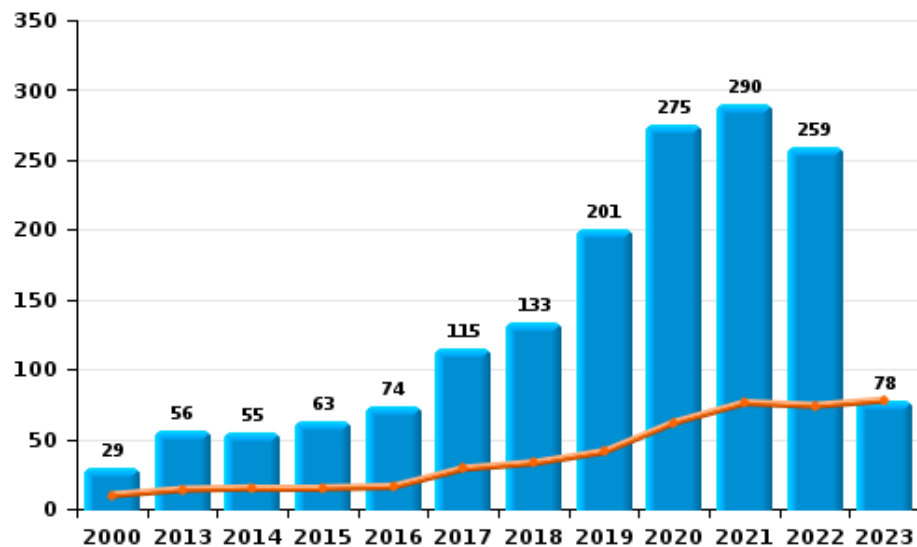
I.5. Catégorie des infractions : Fraude (top 5 des infractions au niveau national 2022)

PZ ASSENEDE/EVERGEM

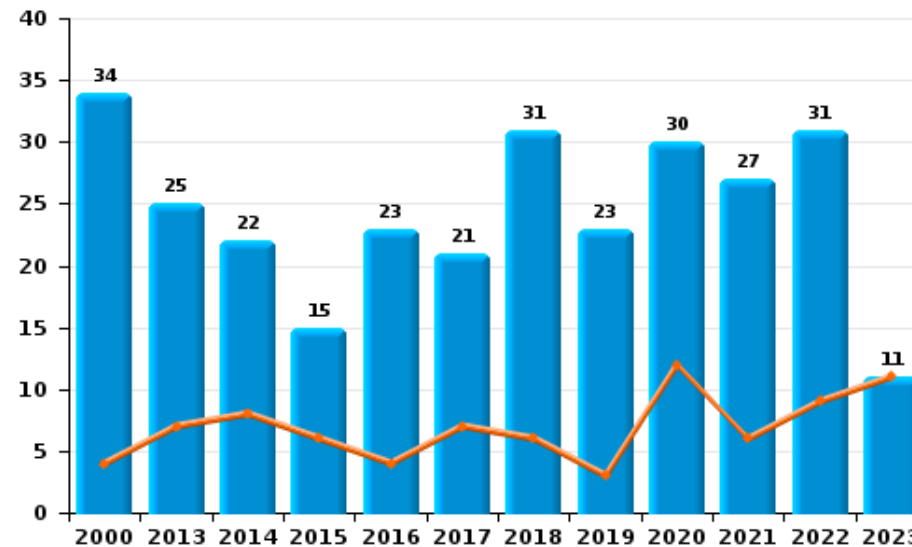
	2000	2013	2014	2015	2016	2017	2018	2019	2020	2021	2022	2023
Abus de confiance et infr. apparentées	34	25	22	15	23	21	31	23	30	27	31	11
Détournement et destruction frauduleuse	442	26	29	33	24	6	5	7	9	13	11	
Escroquerie	29	56	55	63	74	115	133	201	275	290	259	78
Fraudes: Autres	9	2	2	1			3	4	5	5	9	1
Grivèlerie	7	2	2	3	2	4	7	7	6	3	7	1
Infr. liées à l'insolvabilité					3	1	6			4	2	
Recel	2	2	1	3	3	2	2	1	2	2	3	
Total	523	113	111	118	129	149	187	243	327	344	322	91



Escroquerie



Abus de confiance et infr. apparentée



STATISTIQUES POLICIERES DE CRIMINALITE

LIEU DE PERPETRATION: ZONE DE POLICE

PZ ASSENEDE/EVERGEM

PARTIE II : FIGURES CRIMINELLES / PHENOMENES



PZ ASSENEDE/EVERGEM

FC Vol moyen de transport

	2000	2013	2014	2015	2016	2017	2018	2019	2020	2021	2022	2023
Vol de voiture	22	10	11	6	10	11	9	13	5	5	5	1
Vol de moto	1	4		4	3	3	3		2		1	1
Carjacking								1				
Homejacking				1								
Vol dans les garages				1				1				
Vol de vélomoteur	18	9	12	10	5	13	4	6	8	5	11	
Vol de vélo	180	147	117	69	81	65	73	49	59	45	46	13

FC Cambriolage

	2000	2013	2014	2015	2016	2017	2018	2019	2020	2021	2022	2023
Cambriolage dans habitation	108	112	145	91	86	106	87	80	55	33	58	23
Cambriolage ds entreprise ou commerce	45	27	46	28	26	20	21	19	4	8	2	1
Cambriolage ds service public ou bâtiment administ	30	10	21	9	25	15	11	12	7	13	6	3
Vol au béliier		1	1	1		1						
Cambriolage dans bâtiment (total)	183	149	212	128	137	140	118	111	66	54	66	27



FC Vol autre

	2000	2013	2014	2015	2016	2017	2018	2019	2020	2021	2022	2023
Vol à main armée	4					2	4	1	1	3	3	
Vol avec violence sans arme	10	5	15	17	16	8	17	10	11	15	21	3
Vol dans ou sur un véhicule	75	43	39	47	53	33	61	72	28	34	35	2
Sacjacking dans une voiture		1										
Vol d'armes et explosifs	1	4	4	4	3	1	2	4	2	1		1
Steaming		1	1	4			1			1		
Arrachage de sac à main	2		2							1		
Vol à l'arraché	6	3	3	2	2	2	5	2		2	1	1
Vol à la tire	5	19	19	16	11	7	3	6	3	3	1	3
Vol à l'étalage	5	23	44	65	64	46	52	46	73	142	107	27
Vol par ruse	2	5	7	8	5	3	6	7	2		5	
Vol de métaux	1	6	6	8	5	12	2	13	7	7	5	2
Vol sur les chantiers	10	18	6	8	16	19	15	14	3	17	8	4
Home-invasion					1						1	
Vol d'animaux	3	5	1	6	14	7	2	1	4	5	1	
Vol de cargaison		2		1	1							

Criminalité ICT

	2000	2013	2014	2015	2016	2017	2018	2019	2020	2021	2022	2023
Fraude de cartes de paiements		13	10	15	12	10	16	8	14	9	19	
Phishing		2		3	4	10	22	26	43	70	58	17
Ransomware						1	1	1				
Shouldersurfing								1				
Skimming			1									



FC Autre

	2000	2013	2014	2015	2016	2017	2018	2019	2020	2021	2022	2023
Violence contre les métiers d'intérêt général	1	3	8	2	11	10	4	5	8	12	8	4
Viol collectif		1	2		2		1					
Graffiti	1	9	9	1	9	7	5	4	3	5	15	10
Dégradation de voiture	20	77	82	81	92	85	61	69	60	58	78	12
Rixe au couteau	1		1	2	1	3	1	2	1	1	1	

PH Violence intrafamiliale (VIF)

	2000	2013	2014	2015	2016	2017	2018	2019	2020	2021	2022	2023
VIF: physique, dans le couple	40	95	93	74	83	84	103	96	107	124	104	21
VIF: physique, envers des descendants	2	9	7	11	6	9	15	12	16	8	14	4
VIF: physique, envers d'autres membres	55	13	17	22	17	12	16	15	24	29	25	7
VIF: sexuelle, dans le couple			1					1	1			1
VIF: sexuelle, envers des descendants	2	4	1		3	5	2	3	3	3		
VIF: sexuelle, envers d'autres membres			1	1								1
VIF: psychique, dans le couple	122	59	60	79	89	91	76	70	70	85	62	18
VIF: psychique, envers des descendants		3	4		3	1	2	3	9	4	2	4
VIF: psychique, envers d'autres membres		3	2	3	4	6	3	4	5	7	4	2
VIF: économique, dans le couple		3	8	12	7	8	7	5	11	13	5	3
VIF: économique, envers des descendants			1		1						1	
VIF: économique, envers d'autres membres	11	9	10	5	4	14	5	7	3	6	4	3



PH Hormones et dopage

	2000	2013	2014	2015	2016	2017	2018	2019	2020	2021	2022	2023
Dopage humain		8	5		4	6	5	1	4	5	1	
Engraissement illégal					1			1		1		

PH Drogues

	2000	2013	2014	2015	2016	2017	2018	2019	2020	2021	2022	2023
Vente de cocaïne		4	2	1	8	7	4	9	5	7	10	
Import-export de cocaïne		1			3	3		1		1	3	
Production de drogues synthétiques			1		1				7	1	2	
Import-export de drogues synthétiques								1			1	
Vente de drogues synthétiques		4	12	6	4	8	7	11	22	3	5	1
Production de cannabis (culture)		6	8	6	11	7	6	11	10	4		2
Import-export de cannabis en grande quantité									2	1	1	
Vente de cannabis en grande quantité					1				4	1	1	
Import-export d'héroïne											1	
Vente-traffic d'héroïne								1	1		2	

PH Trafic d'armes

	2000	2013	2014	2015	2016	2017	2018	2019	2020	2021	2022	2023
Commerce et production d'arme à feu et mun.						2	1	1	4	1	1	

PH Traite des êtres humains

	2000	2013	2014	2015	2016	2017	2018	2019	2020	2021	2022	2023
TEH - exploitation économique		1			1		1				1	
TEH - exploitation sexuelle	2			1	1		1	3			1	



PH Violence dans l'espace public

	2000	2013	2014	2015	2016	2017	2018	2019	2020	2021	2022	2023
Violence physique (transport public)	2	2	3	2	3	2	7	3	3	1		1
Violence physique (voie publique)	30	42	62	40	40	48	39	40	39	67	74	11
Violence physique (autre endroit public)	4	4	6	1	6	5	7		2	6	5	
Violence physique (endroit accessible au public)	36	35	25	26	22	35	32	27	7	20	35	6
Violence sexuelle (transport public)		2			1			2	1	2		
Violence sexuelle (voie publique)	2	1	2	4	4	3	2	7	5	5	2	
Violence sexuelle (autre endroit public)					1				5		2	1
Violence sexuelle (endroit accessible au public)	2	3	3	2	5	8	4	5	4	3	3	3
Violence psychique (transport public)	1	2	2			2	3	1	2	6	1	
Violence psychique (voie publique)	31	36	26	38	35	43	38	32	41	35	45	4
Violence psychique (autre endroit public)	3	1	2	2	2	5	1	2	4	6	2	
Violence psychique (endroit accessible au public)	32	10	13	19	21	19	18	17	11	15	20	1
Vol à main armée (transport public)							1					
Vol à main armée (voie publique)	1					2				1		
Vol à main armée (endroit accessible au public)	3						2	1	1	1		
Vol avec violence sans arme (transport public)		1	2	1		1				1		
Vol avec violence sans arme (voie publique)	2	2	4	2		1	5	3	1	4	3	
Vol avec violence sans arme (autre endroit public)				1								
Vol avec violence sans arme (endr. acces. au pub.)	2	1	2	3	5	1		1		3	1	



PH Autre

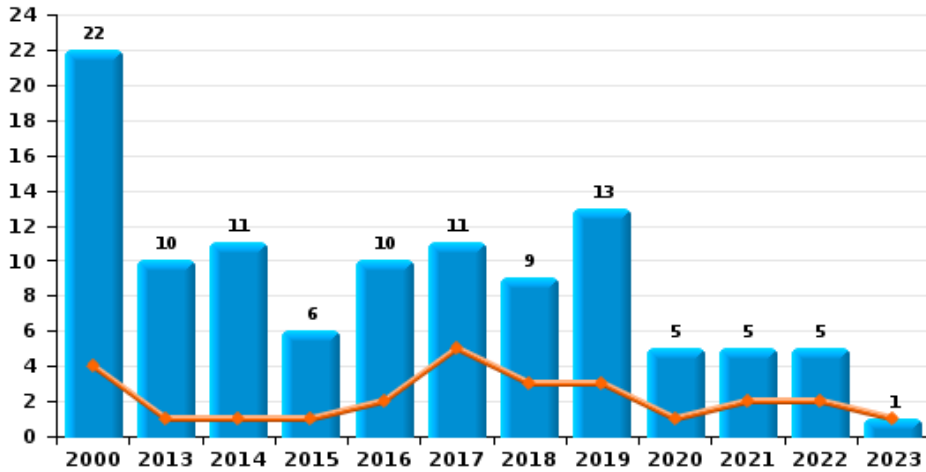
	2000	2013	2014	2015	2016	2017	2018	2019	2020	2021	2022	2023
Faux policiers								1				
Terrorisme, extrémisme et radicalisme							2		1			
Cyberharcèlement	27	21	20	35	53	56	34	32	14	25	14	1
Fraude à l'identité	1	6	11	4	10	11	19	11	14	21	23	1



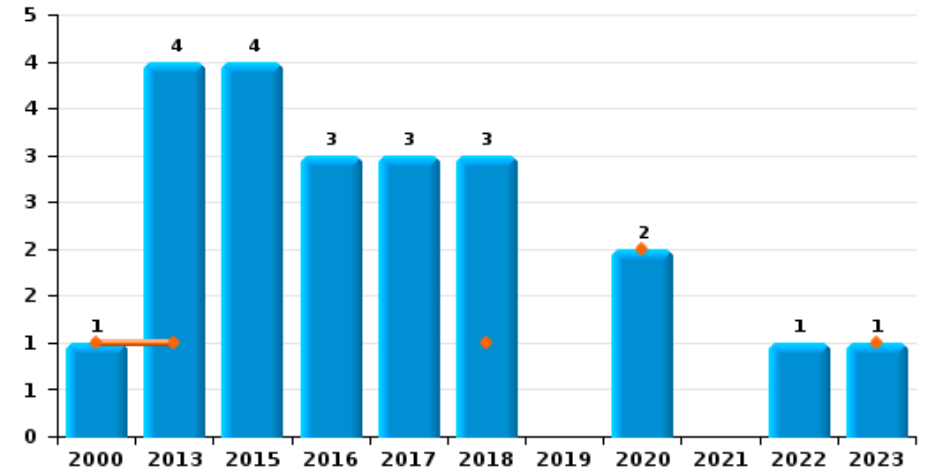
PZ ASSENEDE/EVERGEM

Année ■
Trimestre 1 ■

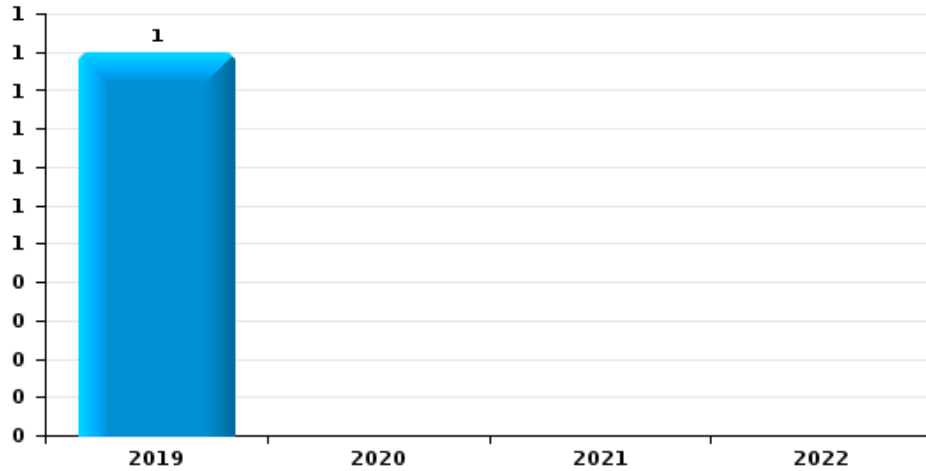
Vol de voiture



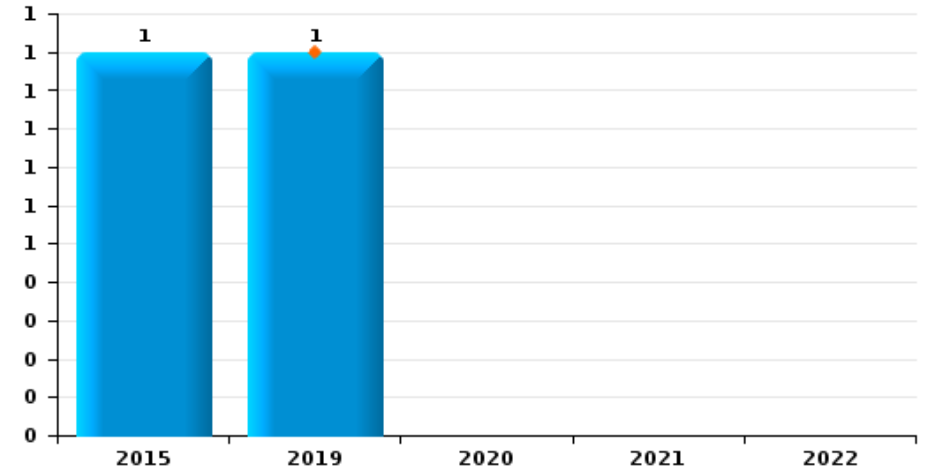
Vol de moto



Carjacking



Vol dans les garages

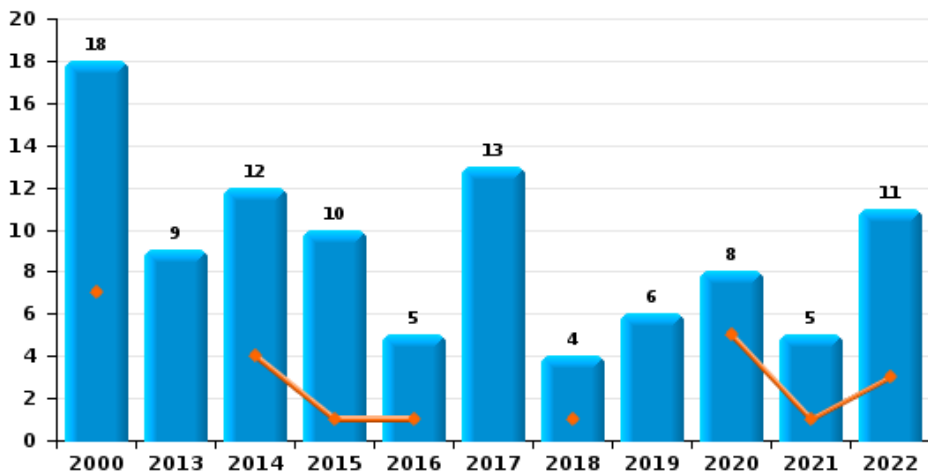




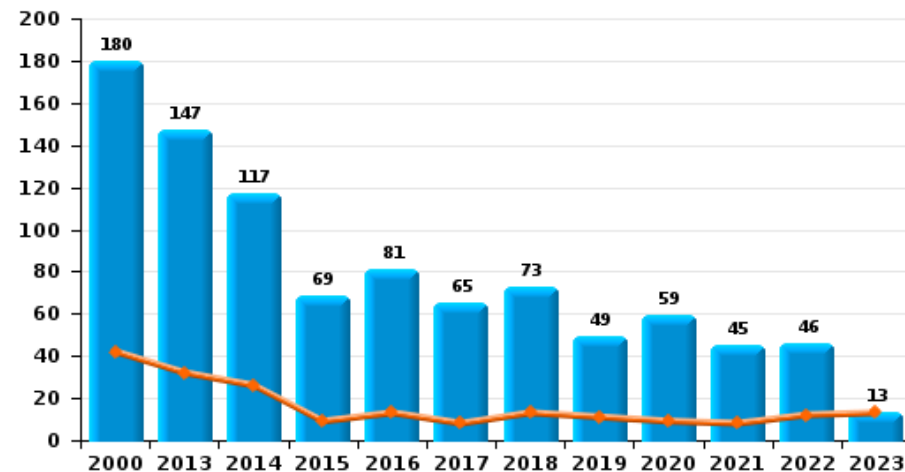
PZ ASSENEDE/EVERGEM

Année ■
Trimestre 1 ■

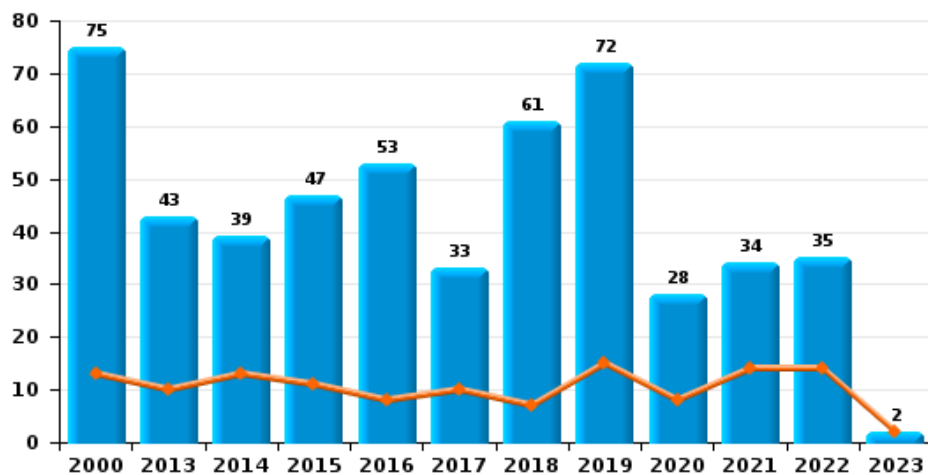
Vol de vélomoteur



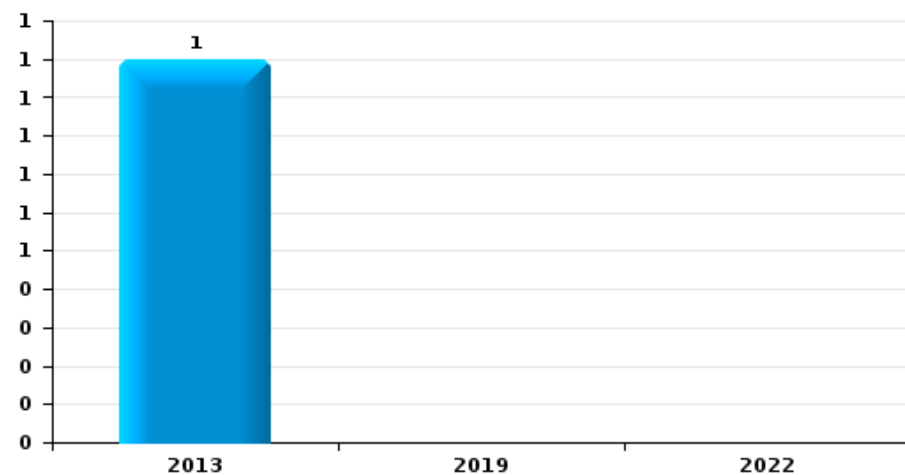
Vol de vélo



Vol dans ou sur un véhicule

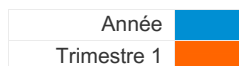


Sacjacking dans une voiture

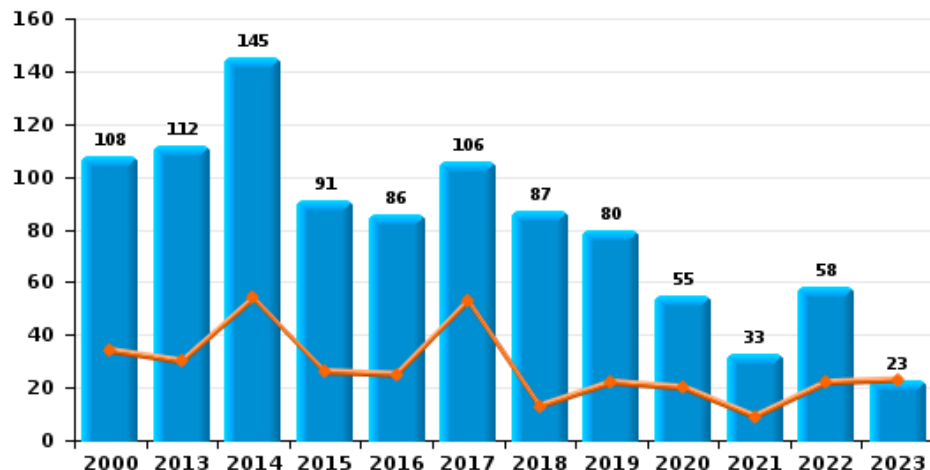




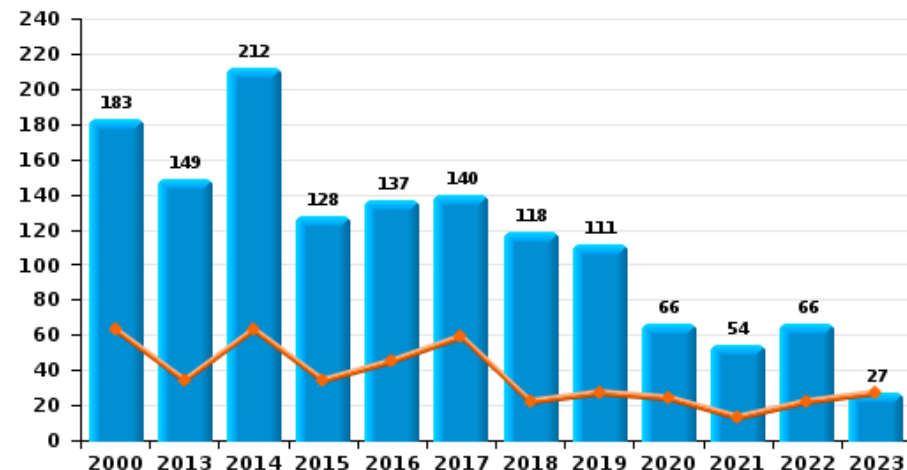
PZ ASSENEDE/EVERGEM



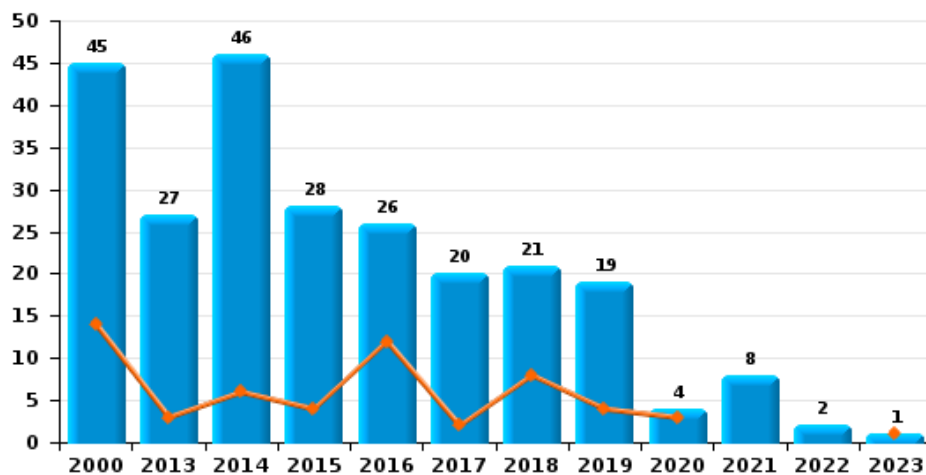
Cambrilage dans habitation



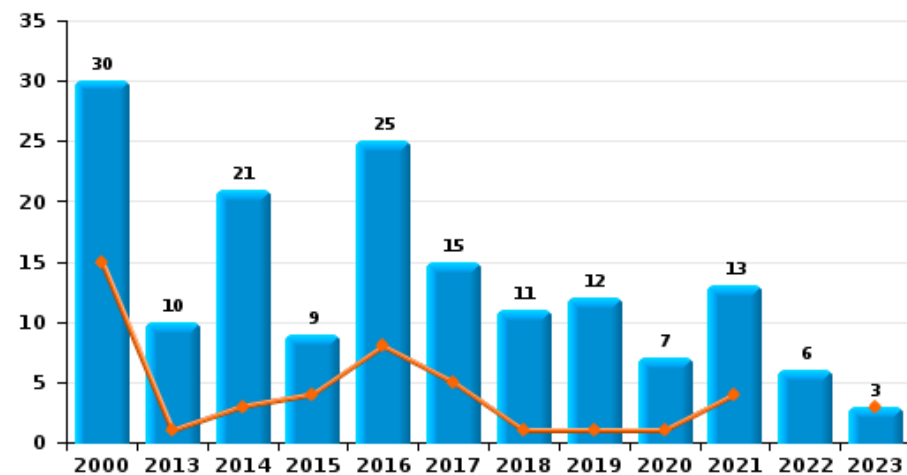
Cambrilage dans bâtiment (total)



Cambrilage ds entreprise ou commerce



Cambrilage ds service public ou bâtiment administ

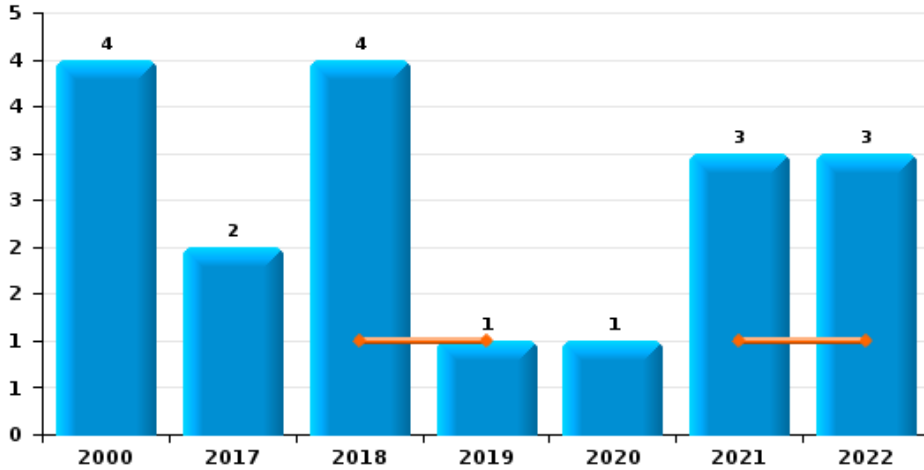




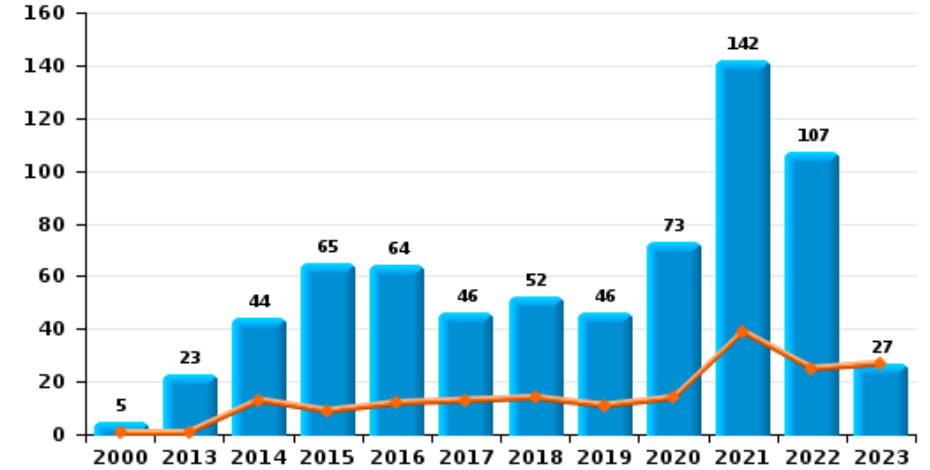
PZ ASSENEDE/EVERGEM

Année ■
Trimestre 1 ■

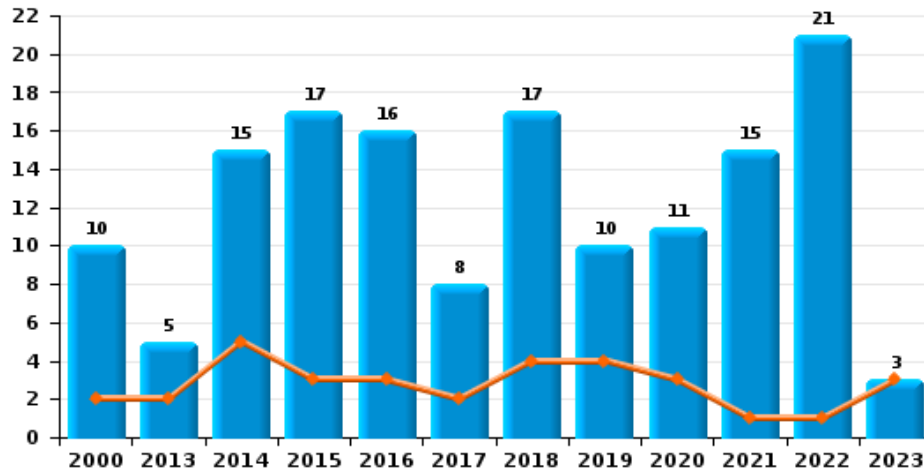
Vol à main armée



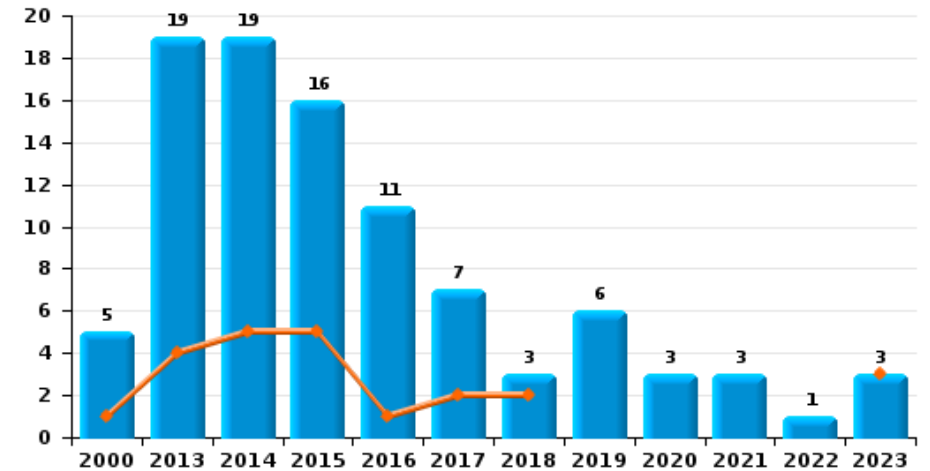
Vol à l'étalage



Vol avec violence sans arme



Vol à la tire

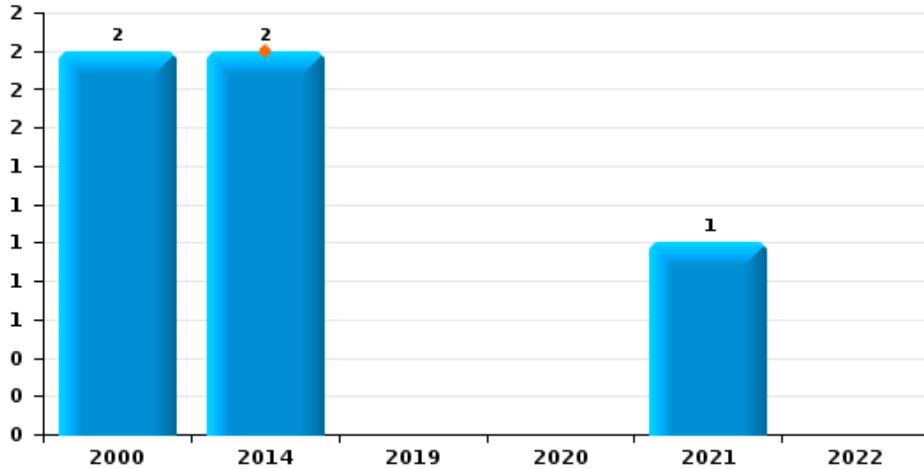




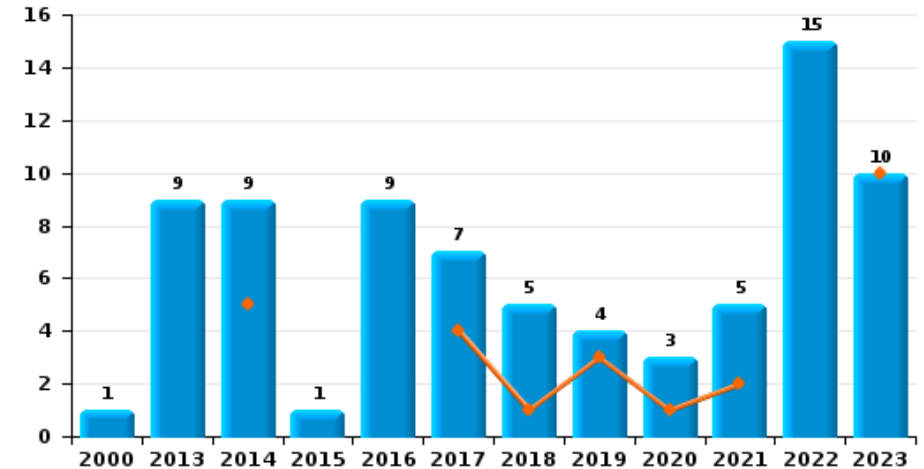
PZ ASSENEDE/EVERGEM

Année ■
Trimestre 1 ■

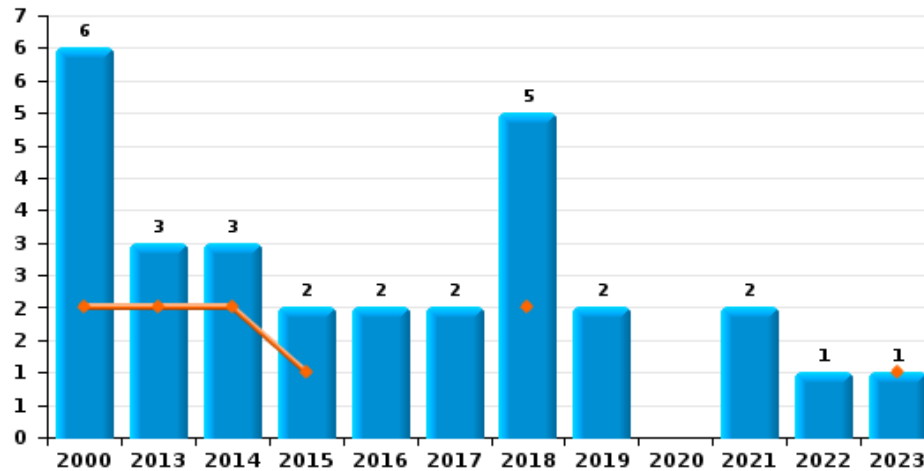
Arrachage de sac à main



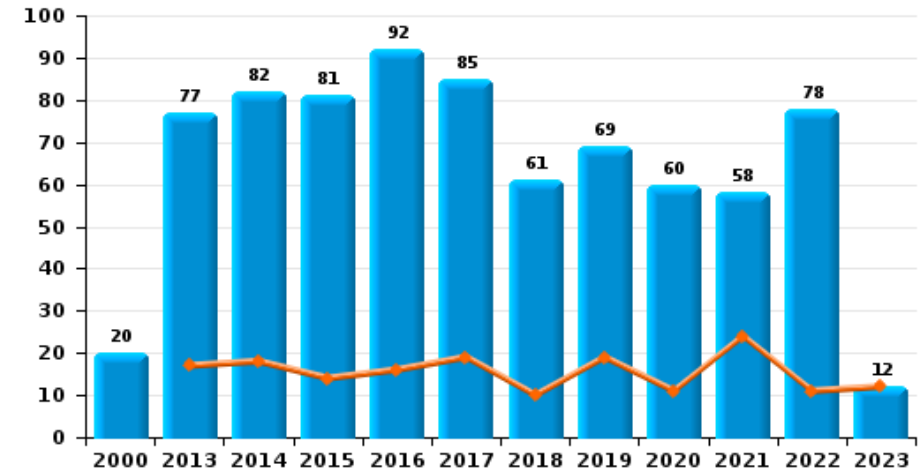
Graffiti



Vol à l'arraché



Dégradation de voiture





PZ ASSENEDE/EVERGEM

FC Vol moyen de transport

		2000	2013	2014	2015	2016	2017	2018	2019	2020	2021	2022	2023
Vol de voiture	Trim 1	4	1	1	1	2	5	3	3	1	2	2	1
	Trim 2	5	2	4	2	1	3	4	4	2		1	
	Trim 3	6	5	2	2	5		2	5	1	3	1	
	Trim 4	7	2	4	1	2	3		1	1		1	
	Total	22	10	11	6	10	11	9	13	5	5	5	1
Vol de moto	Trim 1	1	1					1		2			1
	Trim 2				1	2	2						
	Trim 3		3		3	1		1					
	Trim 4						1	1				1	
	Total	1	4		4	3	3	3		2		1	1
Carjacking	Trim 3								1				
Total									1				
Homejacking	Trim 3			1									
Total				1									
Vol dans les garages	Trim 1								1				
	Trim 3			1									
	Total			1					1				
Vol de vélomoteur	Trim 1	7		4	1	1		1		5	1	3	
	Trim 2	7	3	4	4	2	3		2			2	
	Trim 3	3	4	2	3	1	5	1	4	3	3	3	
	Trim 4	1	2	2	2	1	5	2			1	3	
	Total	18	9	12	10	5	13	4	6	8	5	11	



FC Vol moyen de transport

		2000	2013	2014	2015	2016	2017	2018	2019	2020	2021	2022	2023
Vol de vélo	Trim 1	42	32	26	9	13	8	13	11	9	8	12	13
	Trim 2	44	29	31	28	26	22	22	8	8	11	12	
	Trim 3	48	57	24	23	29	22	24	19	15	11	13	
	Trim 4	46	29	36	9	13	13	14	11	27	15	9	
Total		180	147	117	69	81	65	73	49	59	45	46	13



FC Cambriolage

		2000	2013	2014	2015	2016	2017	2018	2019	2020	2021	2022	2023
Cambriolage dans habitation	Trim 1	34	30	54	26	25	53	13	22	20	9	22	23
	Trim 2	30	18	15	23	10	14	17	17	7	7	8	
	Trim 3	18	21	22	17	10	21	19	13	11	5	12	
	Trim 4	26	43	54	25	41	18	38	28	17	12	16	
	Total	108	112	145	91	86	106	87	80	55	33	58	23
Cambriolage ds entreprise ou commerce	Trim 1	14	3	6	4	12	2	8	4	3			1
	Trim 2	9	7	18	8	6	4		4		1	1	
	Trim 3	8	10	9	8	2	9	3	5		4	1	
	Trim 4	14	7	13	8	6	5	10	6	1	3		
	Total	45	27	46	28	26	20	21	19	4	8	2	1
Cambriolage ds service public ou bâtiment administ	Trim 1	15	1	3	4	8	5	1	1	1	4		3
	Trim 2	8	3	4	3	6	4	3	2	2	3	1	
	Trim 3	4	3	9	1	8	2	4	2	2	2	4	
	Trim 4	3	3	5	1	3	4	3	7	2	4	1	
	Total	30	10	21	9	25	15	11	12	7	13	6	3
Vol au b�elier	Trim 2		1	1			1						
	Trim 4				1								
	Total		1	1	1		1						
Cambriolage dans b�timent (total)	Trim 1	63	34	63	34	45	59	22	27	24	13	22	27
	Trim 2	47	28	37	34	22	22	20	23	9	11	10	
	Trim 3	30	34	40	26	20	32	26	20	13	11	17	
	Trim 4	43	53	72	34	50	27	50	41	20	19	17	
	Total	183	149	212	128	137	140	118	111	66	54	66	27



FC Vol autre

		2000	2013	2014	2015	2016	2017	2018	2019	2020	2021	2022	2023
Vol à main armée	Trim 1							1	1		1	1	
	Trim 2	1					1	1		1	1	1	
	Trim 3						1				1	1	
	Trim 4	3						2					
	Total	4					2	4	1	1	3	3	
Vol avec violence sans arme	Trim 1	2	2	5	3	3	2	4	4	3	1	1	3
	Trim 2	1	1	2	3	5	4	3	4	1	4	8	
	Trim 3	4		2	9	6	1	4	1	5	5	6	
	Trim 4	3	2	6	2	2	1	6	1	2	5	6	
	Total	10	5	15	17	16	8	17	10	11	15	21	3
Vol dans ou sur un véhicule	Trim 1	13	10	13	11	8	10	7	15	8	14	14	2
	Trim 2	13	9	6	13	19	7	22	26	1	5	6	
	Trim 3	23	14	6	16	7	8	15	14	7	7	5	
	Trim 4	26	10	14	7	19	8	17	17	12	8	10	
	Total	75	43	39	47	53	33	61	72	28	34	35	2
Sacjacking dans une voiture	Trim 4		1										
Total		1											
Vol d'armes et explosifs	Trim 1			1	1	2			2				1
	Trim 2			1				1		1			
	Trim 3	1	1	1	1	1	1		1	1			
	Trim 4		3	1	2			1	1		1		
	Total	1	4	4	4	3	1	2	4	2	1		1
Steaming	Trim 2		1		1			1			1		
	Trim 3				3								
	Trim 4			1									
	Total		1	1	4			1			1		



FC Vol autre

		2000	2013	2014	2015	2016	2017	2018	2019	2020	2021	2022	2023
Arrachage de sac à main	Trim 1			2									
	Trim 3										1		
	Trim 4	2											
	Total	2		2							1		
Vol à l'arraché	Trim 1	2	2		1			2					1
	Trim 2	1		1		2		1	2			1	
	Trim 3						2	2			1		
	Trim 4	3	1		1						1		
Total	6	3	3	2	2	2	5	2		2	1		1
Vol à la tire	Trim 1	1	4	5	5	1	2	2					3
	Trim 2	1	5	5	4	8	3	1	2	1			
	Trim 3	1	3	5	3	2	1		1	2		1	
	Trim 4	2	7	4	4		1		3		3		
Total	5	19	19	16	11	7	3	6	3	3	3	1	3
Vol à l'étalage	Trim 1	1	1	13	9	12	13	14	11	14	39	25	27
	Trim 2		5	12	18	26	8	17	8	3	25	20	
	Trim 3	2	12	6	27	12	14	6	9	15	61	20	
	Trim 4	2	5	13	11	14	11	15	18	41	17	42	
Total	5	23	44	65	64	46	52	46	73	142	107		27
Vol par ruse	Trim 1		1	2	7	2		1					
	Trim 2		1	1		3		2	3	1		2	
	Trim 3	1	1	2	1			2	3			1	
	Trim 4	1	2	2			3	1	1	1		2	
Total	2	5	7	8	5	3	6	7	2		5		



FC Vol autre

		2000	2013	2014	2015	2016	2017	2018	2019	2020	2021	2022	2023
Vol de métaux	Trim 1		3	1	2		2	1	5	2	1	1	2
	Trim 2	1	1	2	3		7		5	2	1		
	Trim 3		1	3	3	2	1	1		2	2	2	
	Trim 4		1			3	2		3	1	3	2	
Total		1	6	6	8	5	12	2	13	7	7	5	2
Vol sur les chantiers	Trim 1	2	5	2	3	4	1	3	6		5	3	4
	Trim 2	3	7	1	1	2	10	5	3		4	2	
	Trim 3	4	4	2	1	4	5	3	1	1	4	2	
	Trim 4	1	2	1	3	6	3	4	4	2	4	1	
Total		10	18	6	8	16	19	15	14	3	17	8	4
Home-invasion	Trim 1					1							
	Trim 2											1	
Total						1						1	
Vol d'animaux	Trim 1	1		1	2	4	2	1		1			1
	Trim 2	1	2		2	4	1	1		1	2		
	Trim 3		2		2	2	2			1	2		
	Trim 4	1	1			4	2		1	1	1		
Total		3	5	1	6	14	7	2	1	4	5	1	
Vol de cargaison	Trim 1					1							
	Trim 2				1								
	Trim 3		1										
	Trim 4		1										
Total			2		1	1							



Criminalité ICT

		2000	2013	2014	2015	2016	2017	2018	2019	2020	2021	2022	2023
Fraude de cartes de paiements	Trim 1		3	1	2	3	1	2	2	3	2	6	
	Trim 2		2	1	4	3	5	3	3	1	2	5	
	Trim 3		2	4	7	4	2	3	2	1	2	6	
	Trim 4		6	4	2	2	2	8	1	9	3	2	
Total			13	10	15	12	10	16	8	14	9	19	
Phishing	Trim 1						2	6	3	13	15	7	17
	Trim 2		2			1	2	9	5	13	9	11	
	Trim 3				1		4	3	5	7	7	22	
	Trim 4				2	3	2	4	13	10	39	18	
Total			2		3	4	10	22	26	43	70	58	17
Ransomware	Trim 3								1				
	Trim 4						1	1					
Total							1	1	1				
Shouldersurfing	Trim 4								1				
Total									1				
Skimming	Trim 4			1									
Total				1									



FC Autre

		2000	2013	2014	2015	2016	2017	2018	2019	2020	2021	2022	2023
Violence contre les métiers d'intérêt général	Trim 1			2	1	3	3	1	1	3	5	3	4
	Trim 2			4	1	3	3	2	1	1		1	
	Trim 3	1	1		4	2		2	2	3	7	2	
	Trim 4		2	2		1	2	1	1	1		2	
Total		1	3	8	2	11	10	4	5	8	12	8	4
Viol collectif	Trim 1		1	1				1					
	Trim 2					1							
	Trim 4			1		1							
	Total		1	2		2		1					
Graffiti	Trim 1			5			4	1	3	1	2		10
	Trim 2		3			5	1	2		1	2	3	
	Trim 3		6	1		3	2		1	1	1	8	
	Trim 4	1		3	1	1		2				4	
Total		1	9	9	1	9	7	5	4	3	5	15	10
Dégradation de voiture	Trim 1		17	18	14	16	19	10	19	11	24	11	12
	Trim 2	8	17	23	22	23	21	17	10	13	17	25	
	Trim 3	5	16	24	20	25	23	17	16	19	8	17	
	Trim 4	7	27	17	25	28	22	17	24	17	9	25	
Total		20	77	82	81	92	85	61	69	60	58	78	12
Rixe au couteau	Trim 1					1			2				
	Trim 2	1			1					1		1	
	Trim 3				1	1	1				1		
	Trim 4		1	1		1							
Total		1	1	2	1	3	1	2	1	1	1	1	



PH Violence intrafamiliale (VIF)

		2000	2013	2014	2015	2016	2017	2018	2019	2020	2021	2022	2023
VIF: physique, dans le couple	Trim 1	8	24	17	14	23	19	24	23	19	32	34	21
	Trim 2	12	22	25	18	20	18	22	14	35	27	18	
	Trim 3	10	27	31	18	22	22	30	30	35	37	25	
	Trim 4	10	22	20	24	18	25	27	29	18	28	27	
	Total	40	95	93	74	83	84	103	96	107	124	104	21
VIF: physique, envers des descendants	Trim 1		3		5	1	2	2	2	3	2	3	4
	Trim 2	1	2			2	2	6	4	5	3	4	
	Trim 3			4		2	3	5	5	8	1	2	
	Trim 4	1	4	3	6	1	2	2	1		2	5	
	Total	2	9	7	11	6	9	15	12	16	8	14	4
VIF: physique, envers d'autres membres	Trim 1	11	4	4	6	5	5	6	2	7	5	10	7
	Trim 2	22	3	5	3	3	2	4	4	5	11	6	
	Trim 3	15	2	5	6	6	3	2	5	8	9	5	
	Trim 4	7	4	3	7	3	2	4	4	4	4	4	
	Total	55	13	17	22	17	12	16	15	24	29	25	7
VIF: sexuelle, dans le couple	Trim 1								1	1			1
	Trim 3			1									
	Total			1					1	1			1
VIF: sexuelle, envers des descendants	Trim 1		2			1	1	1	3	1			
	Trim 2		1				1				3		
	Trim 3	1	1	1		1				1			
	Trim 4	1				1	3	1		1			
	Total	2	4	1		3	5	2	3	3	3		



PH Violence intrafamiliale (VIF)

		2000	2013	2014	2015	2016	2017	2018	2019	2020	2021	2022	2023
VIF: sexuelle, envers d'autres membres	Trim 1												1
	Trim 3				1								
	Trim 4			1									
	Total			1	1								1
VIF: psychique, dans le couple	Trim 1	23	13	13	13	18	30	20	14	30	26	13	18
	Trim 2	21	11	15	28	15	23	18	15	6	13	13	
	Trim 3	33	22	15	26	22	21	28	26	18	28	14	
	Trim 4	45	13	17	12	34	17	10	15	16	18	22	
Total	122	59	60	79	89	91	76	70	70	85	62	18	
VIF: psychique, envers des descendants	Trim 1		1			1				4	1		4
	Trim 2					1		1			1	1	
	Trim 3			3		1	1		1	2	1		
	Trim 4		2	1				1	2	3	1	1	
Total		3	4		3	1	2	3	9	4	2	4	
VIF: psychique, envers d'autres membres	Trim 1		1				1	1	1	2	4		2
	Trim 2					2	1	1		1			
	Trim 3		1		2	2		1	3		1	4	
	Trim 4		1	2	1		4			2	2		
Total		3	2	3	4	6	3	4	5	7	4	2	
VIF: économique, dans le couple	Trim 1			1	1		2	1	2	2	3	1	3
	Trim 2		1	1	4	2	3	1	1	4	3	1	
	Trim 3		2	5	3	3	2	3	2	4	3	1	
	Trim 4			1	4	2	1	2		1	4	2	
Total		3	8	12	7	8	7	5	11	13	5	3	



PH Violence intrafamiliale (VIF)

		2000	2013	2014	2015	2016	2017	2018	2019	2020	2021	2022	2023
VIF: économique, envers des descendants	Trim 1					1							
	Trim 3			1									
	Trim 4											1	
	Total			1		1						1	
VIF: économique, envers d'autres membres	Trim 1	4	1	2	1		5	2	2	2	2	1	3
	Trim 2	2	1	4	2	2	2			1	2	2	
	Trim 3	1	2	2	1	2	3		3			1	
	Trim 4	4	5	2	1		4	3	2		2		
	Total	11	9	10	5	4	14	5	7	3	6	4	3



PH Hormones et dopage

		2000	2013	2014	2015	2016	2017	2018	2019	2020	2021	2022	2023
Dopage humain	Trim 1		4					1	1	1	2		
	Trim 2		3	5		1	3	3		1			
	Trim 3				1		1				1		
	Trim 4		1			2	3			2	2	1	
Total			8	5		4	6	5	1	4	5	1	
Engraissement illégal	Trim 2				1								
	Trim 3								1				
	Trim 4										1		
	Total				1				1		1		



PH Drogues

		2000	2013	2014	2015	2016	2017	2018	2019	2020	2021	2022	2023
Vente de cocaïne	Trim 1				1	1	5	1	1	2	5	3	
	Trim 2		1	2		1	1	3	1	1		1	
	Trim 3		1						1	2		2	
	Trim 4		2			6	1		6		2	4	
	Total		4	2	1	8	7	4	9	5	7	10	
Import-export de cocaïne	Trim 1				1	1					1		
	Trim 2					1						1	
	Trim 3		1										
	Trim 4				2	1		1				2	
	Total		1			3	3		1		1	3	
Production de drogues synthétiques	Trim 1									1	1		
	Trim 2									1			
	Trim 3			1						4			
	Trim 4				1					1		2	
	Total			1		1				7	1	2	
Import-export de drogues synthétiques	Trim 3												1
	Trim 4								1				
	Total								1				1
Vente de drogues synthétiques	Trim 1		2	2	2	2	2	2	2	3	2		1
	Trim 2		2	7	2			2		1		1	
	Trim 3				2		4	1	3	16	1	2	
	Trim 4			3		2	2	2	6	2		2	
	Total		4	12	6	4	8	7	11	22	3	5	1



PH Drogues

		2000	2013	2014	2015	2016	2017	2018	2019	2020	2021	2022	2023
Production de cannabis (culture)	Trim 1		1	3		3		2	2				2
	Trim 2			1	2	2	2	2		3	1		
	Trim 3		2	3	3	2	3	1	4	5	3		
	Trim 4		3	1	1	4	2	1	5	2			
	Total		6	8	6	11	7	6	11	10	4		2
Import-export de cannabis en grande quantité	Trim 1									1	1		
	Trim 2									1		1	
	Total									2	1	1	
Vente de cannabis en grande quantité	Trim 1									1	1		
	Trim 2				1							1	
	Trim 3								2				
	Trim 4								1				
	Total				1				4	1	1		
Import-export d'héroïne	Trim 4											1	
Total												1	
Vente-traffic d'héroïne	Trim 3							1	1				
	Trim 4											2	
	Total							1	1			2	



PH Trafic d'armes

		2000	2013	2014	2015	2016	2017	2018	2019	2020	2021	2022	2023
Commerce et production d'arme à feu et mun.	Trim 1								1	2		1	
	Trim 2						1	1		1	1		
	Trim 3						1			1			
Total							2	1	1	4	1	1	



PH Traite des êtres humains

		2000	2013	2014	2015	2016	2017	2018	2019	2020	2021	2022	2023
TEH - exploitation économique	Trim 1		1										
	Trim 2							1					
	Trim 3				1								
	Trim 4											1	
Total			1			1		1				1	
TEH - exploitation sexuelle	Trim 2	1						1					
	Trim 3				1	1			2			1	
	Trim 4	1							1				
	Total	2			1	1		1	3			1	



PH Violence dans l'espace public

		2000	2013	2014	2015	2016	2017	2018	2019	2020	2021	2022	2023
Violence physique (transport public)	Trim 1			1	1		2	2	1	1	1		1
	Trim 2	1	2			2		1	1				
	Trim 3			2				3		2			
	Trim 4	1			1	1		1	1				
	Total	2	2	3	2	3	2	7	3	3	1		1
Violence physique (voie publique)	Trim 1	6	8	11	11	8	11	6	12	3	15	20	11
	Trim 2	8	12	25	13	14	10	15	9	11	19	23	
	Trim 3	11	9	17	6	9	12	11	15	19	19	20	
	Trim 4	5	13	9	10	9	15	7	4	6	14	11	
	Total	30	42	62	40	40	48	39	40	39	67	74	11
Violence physique (autre endroit public)	Trim 1	1		2		1	1	1			1	1	
	Trim 2			1		2	3	2				1	
	Trim 3	3	4	2	1	3		2		2	5	1	
	Trim 4			1			1	2				2	
	Total	4	4	6	1	6	5	7		2	6	5	
Violence physique (endroit accessible au public)	Trim 1	12	7	4	8	3	7	6	5	2	3	8	6
	Trim 2	3	7	7	7	7	11	9	9	1	6	12	
	Trim 3	8	8	7	5	10	9	10	9	4	6	12	
	Trim 4	13	13	7	6	2	8	7	4		5	3	
	Total	36	35	25	26	22	35	32	27	7	20	35	6
Violence sexuelle (transport public)	Trim 1		1								1		
	Trim 2		1			1			1				
	Trim 3										1		
	Trim 4								1	1			
	Total		2			1			2	1	2		



PH Violence dans l'espace public

		2000	2013	2014	2015	2016	2017	2018	2019	2020	2021	2022	2023
Violence sexuelle (voie publique)	Trim 1		1	1	1			1	1	2		1	
	Trim 2			1	2	1	1	1		1	3		
	Trim 3	1			1	2	1			1	1		
	Trim 4	1				1	1		6	1	1	1	
Total		2	1	2	4	4	3	2	7	5	5	2	
Violence sexuelle (autre endroit public)	Trim 1											1	1
	Trim 2									2		1	
	Trim 3					1				3			
Total						1				5		2	1
Violence sexuelle (endroit accessible au public)	Trim 1			1			1	2		1	2	1	3
	Trim 2	2	1		1		3	1	1	1		1	
	Trim 3		1	2		4		1		1	1	1	
	Trim 4		1		1	1	4		4	1			
Total		2	3	3	2	5	8	4	5	4	3	3	3
Violence psychique (transport public)	Trim 1			1					1		3		
	Trim 2		2	1									
	Trim 3						1	1		2	2	1	
	Trim 4	1					1	2			1		
Total		1	2	2			2	3	1	2	6	1	
Violence psychique (voie publique)	Trim 1	11	8	8	9	9	11	5	5	5	10	12	4
	Trim 2	11	10	3	8	8	11	8	9	10	11	8	
	Trim 3	5	11	8	13	10	10	13	13	14	9	13	
	Trim 4	4	7	7	8	8	11	12	5	12	5	12	
Total		31	36	26	38	35	43	38	32	41	35	45	4



PH Violence dans l'espace public

		2000	2013	2014	2015	2016	2017	2018	2019	2020	2021	2022	2023
Violence psychique (autre endroit public)	Trim 1	1	1				1				2	1	
	Trim 2			1	1	2	2	1	1	2	1		
	Trim 3	1		1			1			2	3	1	
	Trim 4	1					1		1				
	Total	3	1	2	2	2	5	1	2	4	6	2	
Violence psychique (endroit accessible au public)	Trim 1	7	3	2	7	6	7	2	4	4	3	4	1
	Trim 2	13	2	2	5	7	4	9	6	4	4	4	
	Trim 3	7	1	6	4	7	4	4	4	2	3	8	
	Trim 4	5	4	3	3	1	4	3	3	1	5	4	
	Total	32	10	13	19	21	19	18	17	11	15	20	1
Vol à main armée (transport public)	Trim 2							1					
Total							1						
Vol à main armée (voie publique)	Trim 2						1						
	Trim 3						1				1		
	Trim 4	1											
	Total	1					2				1		
Vol à main armée (endroit accessible au public)	Trim 1								1				
	Trim 2	1								1	1		
	Trim 4	2						2					
	Total	3						2	1	1	1		
Vol avec violence sans arme (transport public)	Trim 1										1		
	Trim 2		1										
	Trim 3			1									
	Trim 4			1	1		1						
	Total		1	2	1		1				1		



PH Violence dans l'espace public

		2000	2013	2014	2015	2016	2017	2018	2019	2020	2021	2022	2023
Vol avec violence sans arme (voie publique)	Trim 1	1	1	2	1			2	1				
	Trim 2			1			1		2			2	
	Trim 3	1			1			2		1	2	1	
	Trim 4		1	1				1			2		
Total		2	2	4	2		1	5	3	1	4	3	
Vol avec violence sans arme (autre endroit public)	Trim 2				1								
Total					1								
Vol avec violence sans arme (endr. acces. au pub.)	Trim 1		1	1					1				
	Trim 2					1	1				1		
	Trim 3	1			3	4					1		
	Trim 4	1		1							1	1	
Total		2	1	2	3	5	1		1		3	1	



PH Autre

		2000	2013	2014	2015	2016	2017	2018	2019	2020	2021	2022	2023
Faux policiers	Trim 1								1				
	Total								1				
Terrorisme, extrémisme et radicalisme	Trim 3							2		1			
	Total							2		1			
Cyberharcèlement	Trim 1	3	3	2	4	14	9	9	11	4	6	3	1
	Trim 2	4	3	7	7	8	20	1	9	5	7	1	
	Trim 3	11	5	7	15	18	16	5	4	2	5	7	
	Trim 4	9	10	4	9	13	11	19	8	3	7	3	
	Total	27	21	20	35	53	56	34	32	14	25	14	1
Fraude à l'identité	Trim 1	1		2	1	1	3	3	1	5	8	3	1
	Trim 2		3	3	2	3	4	3	3	1	5	8	
	Trim 3		1	4	1	3	1	7	5	5	2	6	
	Trim 4		2	2		3	3	6	2	3	6	6	
	Total	1	6	11	4	10	11	19	11	14	21	23	1



PZ ASSENEDE/EVERGEM

2022

FC Vol moyen de transport

	Jan	Fév	Mar	Avr	Mai	Juin	Juil	Août	Sep	Oct	Nov	Déc	Total
Vol de voiture		1	1	1				1				1	5
Vol de moto												1	1
Vol de vélomoteur	1	1	1		2		2	1		2	1		11
Vol de vélo	3	5	4	3	6	3	4	5	4	4	3	2	46

FC Cambriolage

	Jan	Fév	Mar	Avr	Mai	Juin	Juil	Août	Sep	Oct	Nov	Déc	Total
Cambriolage dans habitation	6	11	5	2	4	2	6	2	4	5	4	7	58
Cambriolage ds entreprise ou commerce					1				1				2
Cambriolage ds service public ou bâtiment administ					1		1	2	1			1	6
Cambriolage dans bâtiment (total)	6	11	5	2	6	2	7	4	6	5	4	8	66

FC Vol autre

	Jan	Fév	Mar	Avr	Mai	Juin	Juil	Août	Sep	Oct	Nov	Déc	Total
Vol à main armée		1		1				1					3
Vol avec violence sans arme			1	2	4	2	3	2	1	2	2	2	21
Vol dans ou sur un véhicule	1	11	2	3	2	1	1	2	2	5	4	1	35
Vol à l'arraché					1								1
Vol à la tire								1					1
Vol à l'étalage	5	4	16	6	8	6	3	9	8	14	18	10	107
Vol par ruse						2		1			1	1	5
Vol de métaux			1					2			1	1	5
Vol sur les chantiers		1	2	1		1		1	1	1			8
Home-invasion				1									1
Vol d'animaux			1										1



Criminalité ICT

	Jan	Fév	Mar	Avr	Mai	Juin	Juil	Août	Sep	Oct	Nov	Déc	Total
Fraude de cartes de paiements	1		5		1	4	2	1	3		2		19
Phishing	4	3		2	4	5	2	6	14	7	5	6	58

FC Autre

	Jan	Fév	Mar	Avr	Mai	Juin	Juil	Août	Sep	Oct	Nov	Déc	Total
Violence contre les métiers d'intérêt général		2	1		1		1	1		2			8
Graffiti				2		1		6	2	1	2	1	15
Dégradation de voiture	4	2	5	4	12	9	6	7	4	15	5	5	78
Rixe au couteau						1							1

PH Violence intrafamiliale (VIF)

	Jan	Fév	Mar	Avr	Mai	Juin	Juil	Août	Sep	Oct	Nov	Déc	Total
VIF: physique, dans le couple	10	9	15	7	4	7	5	13	7	13	8	6	104
VIF: physique, envers des descendants			3	1		3	1	1		2	1	2	14
VIF: physique, envers d'autres membres	4	3	3	1	2	3	2	3		2		2	25
VIF: psychique, dans le couple	3	6	4	8	3	2	4	4	6	9	5	8	62
VIF: psychique, envers des descendants						1				1			2
VIF: psychique, envers d'autres membres							2	2					4
VIF: économique, dans le couple			1			1		1			1	1	5
VIF: économique, envers des descendants										1			1
VIF: économique, envers d'autres membres		1			1	1		1					4

PH Hormones et dopage

	Nov	Total
Dopage humain	1	1



PH Drogues

	Fév	Mar	Avr	Juin	Juil	Août	Sep	Oct	Nov	Déc	Total
Vente de cocaïne	2	1		1	1		1	1		3	10
Import-export de cocaïne				1				1		1	3
Production de drogues synthétiques										2	2
Import-export de drogues synthétiques						1					1
Vente de drogues synthétiques				1	1		1		1	1	5
Import-export de cannabis en grande quantité			1								1
Vente de cannabis en grande quantité			1								1
Import-export d'héroïne								1			1
Vente-traffic d héroïne								1		1	2

PH Trafic d'armes

	Jan	Total
Commerce et production d'arme à feu et mun.	1	1

PH Traite des êtres humains

	Sep	Déc	Total
TEH - exploitation économique		1	1
TEH - exploitation sexuelle	1		1



PH Violence dans l'espace public

	Jan	Fév	Mar	Avr	Mai	Juin	Juil	Août	Sep	Oct	Nov	Déc	Total
Violence physique (voie publique)	7	5	8	10	9	4	5	6	9	6	2	3	74
Violence physique (autre endroit public)	1				1				1	1	1		5
Violence physique (endroit accessible au public)		4	4	4	5	3	2	3	7	2	1		35
Violence sexuelle (voie publique)			1									1	2
Violence sexuelle (autre endroit public)			1		1								2
Violence sexuelle (endroit accessible au public)		1			1		1						3
Violence psychique (transport public)									1				1
Violence psychique (voie publique)	4	6	2	1	1	6	5	2	6	6	4	2	45
Violence psychique (autre endroit public)		1					1						2
Violence psychique (endroit accessible au public)		2	2	1	1	2	3	5		3	1		20
Vol avec violence sans arme (voie publique)					2				1				3
Vol avec violence sans arme (endr. acces. au pub.)												1	1

PH Autre

	Jan	Fév	Mar	Avr	Mai	Juin	Juil	Août	Sep	Oct	Nov	Déc	Total
Cyberharcèlement	2	1				1	1	3	3	3			14
Fraude à l'identité	2		1	5	2	1	3	2	1	2	1	3	23



2023

FC Vol moyen de transport

	Jan	Fév	Mar	Total
Vol de voiture			1	1
Vol de moto			1	1
Vol de vélo	4	3	6	13

FC Cambriolage

	Jan	Fév	Mar	Total
Cambriolage dans habitation	4	10	9	23
Cambriolage ds entreprise ou commerce	1			1
Cambriolage ds service public ou bâtiment administ	1		2	3
Cambriolage dans bâtiment (total)	6	10	11	27

FC Vol autre

	Jan	Fév	Mar	Total
Vol avec violence sans arme	1		2	3
Vol dans ou sur un véhicule	1	1		2
Vol d'armes et explosifs	1			1
Vol à l'arraché			1	1
Vol à la tire		2	1	3
Vol à l'étalage	15	9	3	27
Vol de métaux		2		2
Vol sur les chantiers	1	3		4

Criminalité ICT

	Jan	Fév	Mar	Total
Phishing	5	9	3	17



FC Autre

	Jan	Fév	Mar	Total
Violence contre les métiers d'intérêt général	2		2	4
Graffiti	1		9	10
Dégradation de voiture	4	2	6	12

PH Violence intrafamiliale (VIF)

	Jan	Fév	Mar	Total
VIF: physique, dans le couple	9	6	6	21
VIF: physique, envers des descendants	2		2	4
VIF: physique, envers d'autres membres	3	2	2	7
VIF: sexuelle, dans le couple		1		1
VIF: sexuelle, envers d'autres membres		1		1
VIF: psychique, dans le couple	6	4	8	18
VIF: psychique, envers des descendants	1	1	2	4
VIF: psychique, envers d'autres membres		1	1	2
VIF: économique, dans le couple	1	1	1	3
VIF: économique, envers d'autres membres		2	1	3

PH Drogues

	Jan	Mar	Total
Vente de drogues synthétiques		1	1
Production de cannabis (culture)	1	1	2



PH Violence dans l'espace public

	Jan	Fév	Mar	Total
Violence physique (transport public)	1			1
Violence physique (voie publique)	4	2	5	11
Violence physique (endroit accessible au public)	3	1	2	6
Violence sexuelle (autre endroit public)		1		1
Violence sexuelle (endroit accessible au public)	1	2		3
Violence psychique (voie publique)	1		3	4
Violence psychique (endroit accessible au public)		1		1

PH Autre

	Fév	Total
Cyberharcèlement	1	1
Fraude à l'identité	1	1

STATISTIQUES POLICIERES DE CRIMINALITE

LIEU DE PERPETRATION: ZONE DE POLICE

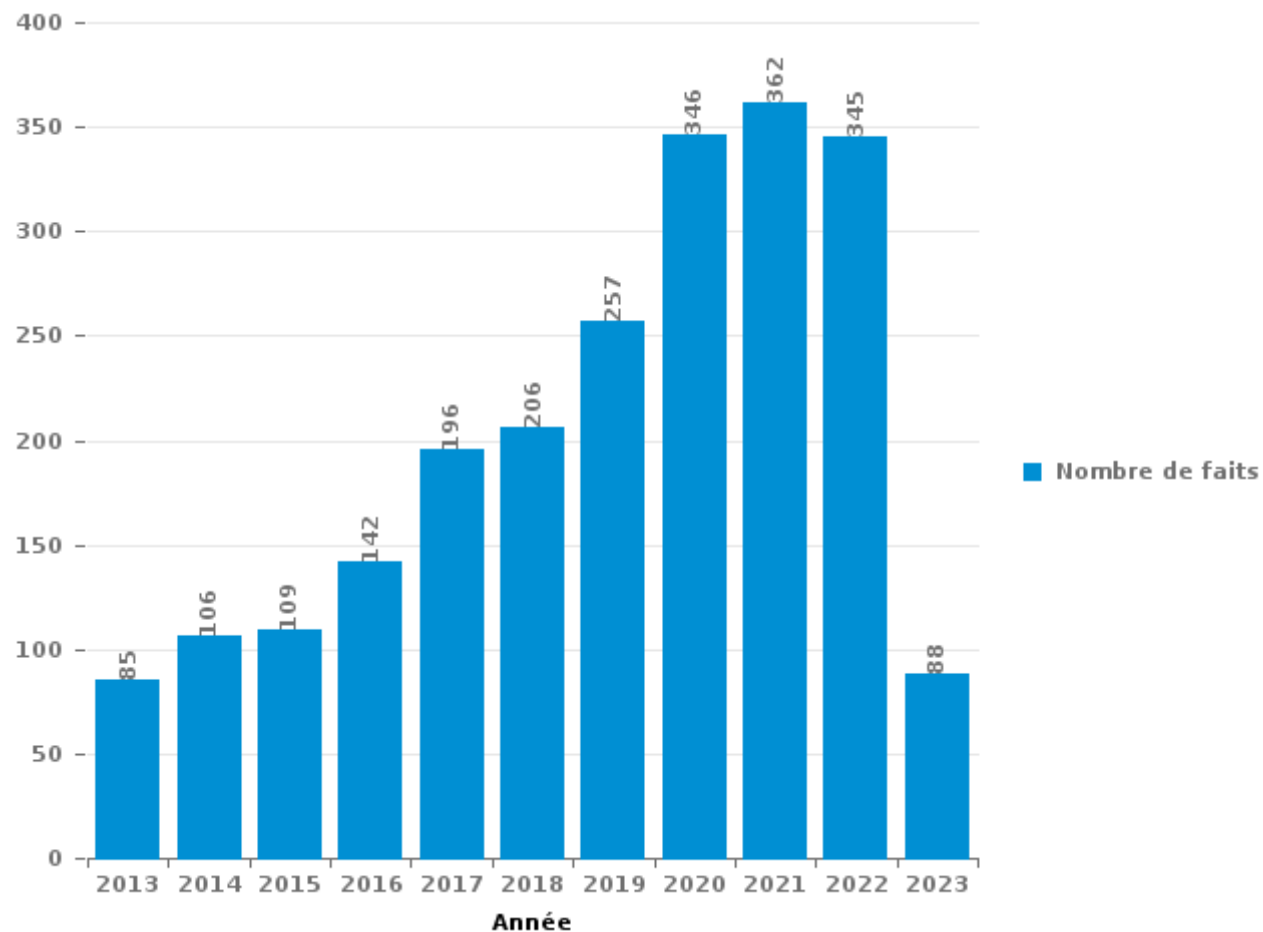
PZ ASSENEDE/EVERGEM

PARTIE III : ICT



PZ ASSENEDE/EVERGEM

Nombre total de délits avec un élément ICT/online, depuis 2013





Criminalité ICT/online au sens strict

Infractions (exhaustif)

	2013	2014	2015	2016	2017	2018	2019	2020	2021	2022	2023
Code pénal social: Infr. contre foi publique en droit pénal social: Faux en informatique					1	2	2	6	3	4	
Criminalité informatique: Faux en informatique:	7	7		5	14	43	121	188	162	159	42
Criminalité informatique: Fraude informatique:	19	29	26	18	24	56	84	132	162	208	45
Criminalité informatique: Hacking:	3	9	11	4	17	36	43	44	27	40	14
Criminalité informatique: Sabotage:	6	1	1	1	1	3	3	3		3	2
Exercice illégal de l'autorité publique: Violation de communication par fonctionnaire:									1		
Infr. contre autres valeurs morales et sentiments: Violation de communication par particulier:										1	
Total:	35	46	38	28	57	140	253	373	355	415	103

Figures criminelles (à considérer spécifiquement – ne pas additionner avec d'autres éléments – risque de double comptage!)

	2013	2014	2015	2016	2017	2018	2019	2020	2021	2022	2023
Fraude de cartes de paiements	13	10	15	12	10	16	8	14	9	19	
Phishing	2		3	4	10	22	26	43	70	58	17
Ransomware					1	1	1				
Shouldersurfing							1				
Skimming		1									



Criminalité ICT/online au sens large

Infractions (uniquement si code-fait existe)

	2013	2014	2015	2016	2017	2018	2019	2020	2021	2022	2023
Fraude: Escroquerie: Fraude par internet	36	39	38	58	99	105	169	253	265	236	62
Infr. contre autres valeurs morales et sentiments: Cyberlokkig (leurre de mineur par ICT):			1	1			1		1		
Infr. contre les moeurs: Grooming (contact par ICT avec mineur < 16 ans):							1	1			
Infr. contre les moeurs: Pornographie infantine: Accès pornographie infantine via technologie					1		1	1	1		
Infr. contre les moeurs: Voyeurisme: Diffusion enregistrement nudité ou intimité					3	8	1	7	3	1	
Total:	36	39	39	59	103	113	173	262	270	237	62

Figures criminelles (à considérer spécifiquement – ne pas additionner avec d'autres éléments – risque de double comptage!)

	2013	2014	2015	2016	2017	2018	2019	2020	2021	2022	2023
Cyberharcèlement	21	20	35	53	56	34	32	14	25	14	1

STATISTIQUES POLICIERES DE CRIMINALITE

LIEU DE PERPETRATION: ZONE DE POLICE

PZ ASSENEDE/EVERGEM

PARTIE IV : DESTINATION LIEU



PZ ASSENEDE/EVERGEM

Vol et extorsion

	2000	2013	2014	2015	2016	2017	2018	2019	2020	2021	2022	2023
Habitation: maison	121	130	131	97	88	111	110	89	75	46	78	30
Magasin	37	57	82	88	78	58	69	61	89	152	113	31
Voie publique	120	69	65	66	75	75	67	67	36	53	48	10
Habitation: non précisée	31	62	59	40	49	32	29	27	30	18	30	5
Inconnue	67	14	38	29	39	20	25	28	20	21	19	4
Habitation: dépendances	27	33	39	46	34	31	19	19	24	13	17	5
Habitation: allée	35	26	20	35	31	28	23	34	16	18	18	4
Entreprise	24	12	32	24	17	24	19	18	10	9	8	4
Arrêt de bus / tram	39	31	17	13	16	13	8	14	7	6	11	3
Horeca	38	18	15	14	22	8	18	9	3	5	5	3
Emplacement de vélo	14	40	12	10	5	9	23	7	9	8	8	3
Autre	6	20	19	17	20	12	9	10	7	15	6	2
Institution d'enseignement	41	11	19	13	20	9	9	4	4	4	6	
Parking	9	17	18	14	16	9	16	18	6	5	8	
Chantier	10	15	6	6	16	18	14	13	3	16	8	3
Culture et loisirs	14	14	21	10	12	10	12	7	3	10	6	1
Habitation: garage	12	13	17	13	13	8	8	8	12	9	4	2
Habitation: appartement	2	14	20	3	6	8	5	12	6	8	10	
Terrain	8	11	10	5	11	12	9	7	6	5	8	
Maison de repos	6	7	7	9	9	5	12	12	2	5	6	1
Service public	8	6	10	6	8	4	4	11	3	6	4	
Station de bus / métro et gare de chemin de fer	3	13	6	4	2	7	7	2	3	4	1	
Hôpital	11	6	3	4	6	7	5	4	2	3		
Infrastructure sportive	13	9	7	5	3		4	5	1	2	2	
Edifice religieux / lieu du culte	9	5	4	4	1	1	1	2	6	1	1	2
Habitation: autre	1	1	5	3	7	6	1	2	2			
Moyen de transport: voiture	3	2	2	4	1	3	3	1	5	2	2	
Moyen de transport: camion	1	3		4		2	2	2	4	2		1
Moyen de transport: autre	2	2	2	1	2	1	3	1	3	1	1	
Médecin / dentiste / pharmacien	1	2	2	3	1	2	4	1	1			1
Service	2	6	3	3	1			2	1			
Cimetière	2		1	4	1	1	2	3		1	2	
Station essence	3	2	3		3		1	1	1	1		
Bâtiment administratif	2	2	4	1	1		1	1			1	
Stade	5		3		2	1		1		1		
Banque / institution financière		2	1			1	1			1	1	
Eaux intérieures et maritimes	4	1	1			1						
Moyen de transport: autobus / autocar							1		2	1	2	
Moyen de transport: train / tram / métro	1	2	1		1			1				
Aéroport	1		2	1	1							
Guichet automatique						1						
Total	733	678	707	599	618	538	544	504	402	452	434	115

FPF/DGR/DRI/BIPOL - Statistiques policières de criminalité (date de clôture: 22/09/2023)

Les données pour les années 2001 jusqu'à 2012 ne sont plus publiées mais restent disponibles sur demande auprès du service BIPOL.

Les données pour 2023 ne concernent que le 1er trimestre.



PZ ASSENEDE/EVERGEM

Dégradation de la propriété

	2000	2013	2014	2015	2016	2017	2018	2019	2020	2021	2022	2023
Voie publique	76	56	58	59	66	58	59	50	50	53	68	18
Habitation: résidence principale	57	52	52	40	40	47	51	31	37	49	54	13
Habitation: non précisée	22	16	25	15	15	19	8	9	13	10	12	1
Habitation: allée	20	14	14	16	15	18	11	12	9	7	15	1
Parking	6	15	19	16	14	15	10	10	9	6	8	
Habitation: jardin	16	6	17	18	16	10	4	5	6	6	4	1
Inconnue	29	7	10	15	10	7	5	6	6	7	5	1
Terrain	19	6	5	10	11	8	5	9	7	4	5	1
Institution d'enseignement	10	2	9	1	8	4	9	10	3	3	2	
Culture et loisirs	4	11	9	2	3	6	1	3	2	4	12	1
Habitation: dépendances	8	4	7	10	2	6	6	6	3	1	4	
Autre		10	6	6	9	6	5	5	4	1	2	
Entreprise	16	4	6	5	4	1	3	5	2	2	6	
Horeca	14	4	5		5		4	2			3	1
Arrêt de bus / tram		4	2	1	5	5	2	4	3	3	3	
Habitation: garage		3	4	2	3	6	1	2	3	2	2	2
Moyen de transport: autre	1	4	3	3	2	2		1	2	3	5	
Service public	3	5	3	1	2		2	2			2	3
Hôpital	2	2	2	1	4	1	2	3	1	2	2	
Infrastructure sportive	2	3	6		2	2	2	3			1	
Moyen de transport: voiture	2	1	2	1	3	1		2	1	4	1	
Chantier	1	1	2	3	3		1	1		2	2	1
Habitation: résidence secondaire					3	1	1	1	1	4	4	2
Magasin	5			1	1	3	1	1	1	3	1	
Emplacement de vélo	3	5			1			1			4	
Stade	7		2				1					
Cimetière	1	1	2		3				1			
Edifice religieux / lieu du culte	1		1	1	2	2	1					
Maison de repos	2	1	1		2	1						1
Eaux intérieures et maritimes		1		1		1		1	2	1		
Bureau de police		2		2						1		
Station de bus / métro et gare de chemin de fer	3						1		1			
Bâtiment administratif	2					1					1	
Station essence		1	2						1			
Service			1	1						1		
Banque / institution financière						1	1					
Aéroport					1							
Médecin / dentiste / pharmacien					1							
Total	332	241	275	231	256	232	197	185	168	179	228	47



PZ ASSENEDE/EVERGEM

Infractions contre l'intégrité physique

	2000	2013	2014	2015	2016	2017	2018	2019	2020	2021	2022	2023
Habitation	90	120	123	128	137	155	166	127	157	177	146	35
Voie publique	33	47	75	42	63	59	55	46	47	64	77	13
Inconnue	19	7	12	13	14	14	7	8	5	13	9	1
Horeca	17	15	9	10	7	11	10	4	4	1	7	1
Habitation: allée	5	9	7	3	3	2	8	6	8	7	5	2
Institution d'enseignement	5	6	5	6	4	8	6	4	6	3	5	1
Culture et loisirs	4	8	6	5	4	6	9	5		4	4	
Habitation: jardin	4	2	6	4	3	7	6	8	5			
Hôpital	1	3	2	4	2	5	4	5	3	1	7	2
Parking	2	4	3	2	2	4	3	3		4	5	
Terrain	2		2	3	7	2	1	4	2	4	2	
Infrastructure sportive	3	4	2	3	1	5	2	1		1	3	1
Autre	1		2	3	5	3	3	1	4		2	
Entreprise	1	1	2	2		3		5	6		4	
Arrêt de bus / tram	1	3	2	2	2	1	3	3	2	1	1	
Maison de repos			1		1	1	2	1	1	6	4	2
Stade	5	2	1	1		1	1	2		1		
Moyen de transport: autre	4	1	1	1		1	2		2			1
Service public	3	2	1	1		1	1	2	1		1	
Bureau de police	2		1		1	1			1	3		
Moyen de transport: autobus / autocar	1		1		1		2		1			
Station de bus / métro et gare de chemin de fer							3		2			1
Magasin	1				2	1					1	
Station essence										1	1	1
Aéroport			1	1								
Eaux intérieures et maritimes										2		
Edifice religieux / lieu du culte	1									1		
Moyen de transport: train / tram / métro							1			1		
Banque / institution financière		1										
Médecin / dentiste / pharmacien							1					
Total	205	235	265	234	259	291	296	235	257	295	284	61

STATISTIQUES POLICIERES DE CRIMINALITE

LIEU DE PERPETRATION: ZONE DE POLICE

PZ ASSENEDE/EVERGEM

PARTIE V : ZONE DE POLICE vs. TYPOLOGIE



Typologie de la zone: Catégorie 5

Zone de police
ARDENNES BRABANCONNES
BELOEIL / LEUZE -HT
BOTTE DU HAINAUT
BRAKEL
FLOWAL
GERMINALT
GRENS
KASTZE
KEMPENLAND
ORNE - THYLE
PAJOTTENLAND
PAYS DE HERVE
POLICE ENTRE SAMBRE ET MEUSE
POLICE FAMENNE-ARDENNE
POLICE HOUILLE-SEMOIS
POLICE JEMEPPE S/SAMBRE
POLICE SEMOIS ET LESSE
POLITIE ZARA
POLITIEZONE HET HOUTSCHE
POLITIEZONE KEMPEN N-O



CRIMINALITE ENREGISTREE : ZONE DE POLICE vs TYPOLOGIE

POLITIEZONE KOUTER
POLITIEZONE MIDDELKERKE
PZ AALTER
PZ ASSENEDE/EVERGEM
PZ BIERBEEK/BOUSERSEM/HOLSBEEK/LUBBEEK
PZ KANTON BORGLOON
PZ MALDEGEM
PZ VOEREN
REGIO PUYENBROECK
REGIO TIELT
SECOVA
WESTKUST
ZONE DE POLICE DE GAUME
ZONE DE POLICE EIFEL
ZONE DES COLLINES
ZONE DE SYLLE ET DENDRE
ZONE DU VAL DE L'ESCAUT
ZONE HAGELAND
ZONE MEUSE-HESBAYE
ZONE STAVELLOT-MALMEDY
ZP BRABANT WALLON EST
ZP COMINES-WARNETON
ZP DU CONDROZ
ZP FLEURUS/LES BONS VILLERS/PONT-A-CELLES



CRIMINALITE ENREGISTREE : ZONE DE POLICE vs TYPOLOGIE

ZP LESSE ET LHOMME
ZP SUD-LUXEMBOURG
ZUIDERKEMPEN



CRIMINALITE ENREGISTREE : ZONE DE POLICE vs TYPOLOGIE

Typologie de la zone: Catégorie 5

Figure criminelle/phénomène	Niveau	% 2019 - 2020	% 2020 - 2021	% 2021 - 2022
Vol de voiture	ZONE DE POLICE	-61,5%	0,0%	0,0%
	TYPLOGIE	-36,2%	-6,1%	6,2%
Vol de moto	ZONE DE POLICE	/	-100,0%	/
	TYPLOGIE	-13,7%	-20,8%	36,3%
Carjacking	ZONE DE POLICE	-100,0%	/	/
	TYPLOGIE	-50,0%	25,0%	55,0%
Homejacking	ZONE DE POLICE	/	/	/
	TYPLOGIE	-62,5%	133,3%	14,3%
Vol dans les garages	ZONE DE POLICE	-100,0%	/	/
	TYPLOGIE	-52,4%	-43,3%	91,2%
Vol de vélomoteur	ZONE DE POLICE	33,3%	-37,5%	120,0%
	TYPLOGIE	-8,6%	-21,1%	45,9%
Vol de vélo	ZONE DE POLICE	20,4%	-23,7%	2,2%
	TYPLOGIE	-15,1%	2,4%	8,8%
Cambriolage dans habitation	ZONE DE POLICE	-31,3%	-40,0%	75,8%
	TYPLOGIE	-29,9%	-11,2%	23,8%
Cambriolage ds entreprise ou commerce	ZONE DE POLICE	-78,9%	100,0%	-75,0%
	TYPLOGIE	-38,5%	-24,6%	26,1%
Cambriolage ds service public ou bâtiment administ	ZONE DE POLICE	-41,7%	85,7%	-53,8%
	TYPLOGIE	-41,1%	-3,7%	7,1%
Vol au bélier	ZONE DE POLICE	/	/	/
	TYPLOGIE	-52,9%	-62,5%	200,0%



CRIMINALITE ENREGISTREE : ZONE DE POLICE vs TYPOLOGIE

Figure criminelle/phénomène	Niveau	% 2019 - 2020	% 2020 - 2021	% 2021 - 2022
Cambriolage dans bâtiment (total)	ZONE DE POLICE	-40,5%	-18,2%	22,2%
	TYPOLOGIE	-31,8%	-12,6%	23,0%
Vol à main armée	ZONE DE POLICE	0,0%	200,0%	0,0%
	TYPOLOGIE	-33,0%	9,2%	7,0%
Vol avec violence sans arme	ZONE DE POLICE	10,0%	36,4%	40,0%
	TYPOLOGIE	-7,7%	0,8%	31,2%
Vol dans ou sur un véhicule	ZONE DE POLICE	-61,1%	21,4%	2,9%
	TYPOLOGIE	-28,2%	-10,2%	1,9%
Sacjacking dans une voiture	ZONE DE POLICE	/	/	/
	TYPOLOGIE	-100,0%	/	/
Vol d'armes et explosifs	ZONE DE POLICE	-50,0%	-50,0%	-100,0%
	TYPOLOGIE	-25,2%	-13,4%	24,2%
Steaming	ZONE DE POLICE	/	/	-100,0%
	TYPOLOGIE	200,0%	-33,3%	0,0%
Arrachage de sac à main	ZONE DE POLICE	/	/	-100,0%
	TYPOLOGIE	-44,4%	40,0%	0,0%
Vol à l'arraché	ZONE DE POLICE	-100,0%	/	-50,0%
	TYPOLOGIE	-36,7%	-5,4%	13,6%
Vol à la tire	ZONE DE POLICE	-50,0%	0,0%	-66,7%
	TYPOLOGIE	-48,5%	-11,5%	33,5%
Vol à l'étalage	ZONE DE POLICE	58,7%	94,5%	-24,6%
	TYPOLOGIE	-13,5%	11,2%	9,8%
Vol par ruse	ZONE DE POLICE	-71,4%	-100,0%	/
	TYPOLOGIE	-40,2%	-15,6%	33,3%



CRIMINALITE ENREGISTREE : ZONE DE POLICE vs TYPOLOGIE

Figure criminelle/phénomène	Niveau	% 2019 - 2020	% 2020 - 2021	% 2021 - 2022
Vol de métaux	ZONE DE POLICE	-46,2%	0,0%	-28,6%
	TYPOLOGIE	-33,7%	14,0%	37,2%
Vol sur les chantiers	ZONE DE POLICE	-78,6%	466,7%	-52,9%
	TYPOLOGIE	5,5%	-17,2%	29,7%
Home-invasion	ZONE DE POLICE	/	/	/
	TYPOLOGIE	-14,3%	-66,7%	500,0%
Vol d'animaux	ZONE DE POLICE	300,0%	25,0%	-80,0%
	TYPOLOGIE	11,3%	-23,4%	5,0%
Vol de cargaison	ZONE DE POLICE	/	/	/
	TYPOLOGIE	3,2%	-48,9%	-29,1%
Fraude de cartes de paiements	ZONE DE POLICE	75,0%	-35,7%	111,1%
	TYPOLOGIE	-11,6%	-6,9%	31,1%
Phishing	ZONE DE POLICE	65,4%	62,8%	-17,1%
	TYPOLOGIE	162,1%	32,8%	8,0%
Ransomware	ZONE DE POLICE	-100,0%	/	/
	TYPOLOGIE	-44,7%	9,5%	47,8%
Shouldersurfing	ZONE DE POLICE	-100,0%	/	/
	TYPOLOGIE	-63,7%	-54,1%	52,9%
Skimming	ZONE DE POLICE	/	/	/
	TYPOLOGIE	-26,7%	-27,3%	0,0%
Violence contre les métiers d'intérêt général	ZONE DE POLICE	60,0%	50,0%	-33,3%
	TYPOLOGIE	-3,2%	13,1%	20,2%
Viol collectif	ZONE DE POLICE	/	/	/
	TYPOLOGIE	21,4%	29,4%	-54,5%



CRIMINALITE ENREGISTREE : ZONE DE POLICE vs TYPOLOGIE

Figure criminelle/phénomène	Niveau	% 2019 - 2020	% 2020 - 2021	% 2021 - 2022
Graffiti	ZONE DE POLICE	-25,0%	66,7%	200,0%
	TYPLOGIE	-20,1%	14,0%	14,3%
Dégradation de voiture	ZONE DE POLICE	-13,0%	-3,3%	34,5%
	TYPLOGIE	-17,4%	8,3%	-2,6%
Rixe au couteau	ZONE DE POLICE	-50,0%	0,0%	0,0%
	TYPLOGIE	31,4%	1,5%	27,9%
VIF: physique, dans le couple	ZONE DE POLICE	11,5%	15,9%	-16,1%
	TYPLOGIE	-1,8%	4,9%	1,1%
VIF: physique, envers des descendants	ZONE DE POLICE	33,3%	-50,0%	75,0%
	TYPLOGIE	2,3%	5,1%	7,5%
VIF: physique, envers d'autres membres	ZONE DE POLICE	60,0%	20,8%	-13,8%
	TYPLOGIE	10,8%	-4,9%	9,8%
VIF: sexuelle, dans le couple	ZONE DE POLICE	0,0%	-100,0%	/
	TYPLOGIE	18,9%	-9,1%	-32,5%
VIF: sexuelle, envers des descendants	ZONE DE POLICE	0,0%	0,0%	-100,0%
	TYPLOGIE	14,6%	-7,8%	-50,0%
VIF: sexuelle, envers d'autres membres	ZONE DE POLICE	/	/	/
	TYPLOGIE	-22,2%	35,7%	-68,4%
VIF: psychique, dans le couple	ZONE DE POLICE	0,0%	21,4%	-27,1%
	TYPLOGIE	4,3%	-1,5%	-1,6%
VIF: psychique, envers des descendants	ZONE DE POLICE	200,0%	-55,6%	-50,0%
	TYPLOGIE	20,2%	13,8%	-4,0%
VIF: psychique, envers d'autres membres	ZONE DE POLICE	25,0%	40,0%	-42,9%
	TYPLOGIE	13,5%	11,3%	-13,9%



CRIMINALITE ENREGISTREE : ZONE DE POLICE vs TYPOLOGIE

Figure criminelle/phénomène	Niveau	% 2019 - 2020	% 2020 - 2021	% 2021 - 2022
VIF: économique, dans le couple	ZONE DE POLICE	120,0%	18,2%	-61,5%
	TYPOLOGIE	8,6%	-3,0%	-7,8%
VIF: économique, envers des descendants	ZONE DE POLICE	/	/	/
	TYPOLOGIE	35,0%	0,0%	22,2%
VIF: économique, envers d'autres membres	ZONE DE POLICE	-57,1%	100,0%	-33,3%
	TYPOLOGIE	-25,5%	10,8%	-12,4%
Dopage humain	ZONE DE POLICE	300,0%	25,0%	-80,0%
	TYPOLOGIE	-23,2%	-5,7%	-54,0%
Engraissement illégal	ZONE DE POLICE	-100,0%	/	-100,0%
	TYPOLOGIE	125,0%	33,3%	-33,3%
Vente de cocaïne	ZONE DE POLICE	-44,4%	40,0%	42,9%
	TYPOLOGIE	5,5%	-17,0%	6,3%
Import-export de cocaïne	ZONE DE POLICE	-100,0%	/	200,0%
	TYPOLOGIE	-24,0%	26,3%	12,5%
Production de drogues synthétiques	ZONE DE POLICE	/	-85,7%	100,0%
	TYPOLOGIE	26,3%	8,3%	-57,7%
Import-export de drogues synthétiques	ZONE DE POLICE	-100,0%	/	/
	TYPOLOGIE	-38,5%	12,5%	-5,6%
Vente de drogues synthétiques	ZONE DE POLICE	100,0%	-86,4%	66,7%
	TYPOLOGIE	-19,0%	-20,3%	-12,7%
Production de cannabis (culture)	ZONE DE POLICE	-9,1%	-60,0%	-100,0%
	TYPOLOGIE	-12,9%	-15,4%	-34,1%
Import-export de cannabis en grande quantité	ZONE DE POLICE	/	-50,0%	0,0%
	TYPOLOGIE	100,0%	-12,5%	-42,9%



CRIMINALITE ENREGISTREE : ZONE DE POLICE vs TYPOLOGIE

Figure criminelle/phénomène	Niveau	% 2019 - 2020	% 2020 - 2021	% 2021 - 2022
Vente de cannabis en grande quantité	ZONE DE POLICE	/	-75,0%	0,0%
	TYPOLOGIE	21,4%	0,0%	-5,9%
Import-export d'héroïne	ZONE DE POLICE	/	/	/
	TYPOLOGIE	50,0%	-6,7%	-14,3%
Vente-traffic d'héroïne	ZONE DE POLICE	0,0%	-100,0%	/
	TYPOLOGIE	-17,5%	9,1%	0,0%
Commerce et production d'arme à feu et mun.	ZONE DE POLICE	300,0%	-75,0%	0,0%
	TYPOLOGIE	-25,0%	-11,1%	-6,3%
Commerce et production d'arme non à feu	ZONE DE POLICE	/	/	/
	TYPOLOGIE	75,0%	-42,9%	75,0%
TEH - exploitation économique	ZONE DE POLICE	/	/	/
	TYPOLOGIE	-36,8%	8,3%	53,8%
TEH - exploitation sexuelle	ZONE DE POLICE	-100,0%	/	/
	TYPOLOGIE	-16,7%	40,0%	-8,2%
Violence physique (transport public)	ZONE DE POLICE	0,0%	-66,7%	-100,0%
	TYPOLOGIE	-31,7%	29,6%	23,9%
Violence physique (voie publique)	ZONE DE POLICE	-2,5%	71,8%	10,4%
	TYPOLOGIE	-14,9%	6,6%	18,7%
Violence physique (autre endroit public)	ZONE DE POLICE	/	200,0%	-16,7%
	TYPOLOGIE	-3,9%	6,6%	22,3%
Violence physique (endroit accessible au public)	ZONE DE POLICE	-74,1%	185,7%	75,0%
	TYPOLOGIE	-41,3%	16,3%	44,3%
Violence sexuelle (transport public)	ZONE DE POLICE	-50,0%	100,0%	-100,0%
	TYPOLOGIE	-29,6%	52,6%	41,4%



CRIMINALITE ENREGISTREE : ZONE DE POLICE vs TYPOLOGIE

Figure criminelle/phénomène	Niveau	% 2019 - 2020	% 2020 - 2021	% 2021 - 2022
Violence sexuelle (voie publique)	ZONE DE POLICE	-28,6%	0,0%	-60,0%
	TYPOLOGIE	13,4%	-8,1%	4,7%
Violence sexuelle (autre endroit public)	ZONE DE POLICE	/	-100,0%	/
	TYPOLOGIE	44,4%	-11,5%	19,6%
Violence sexuelle (endroit accessible au public)	ZONE DE POLICE	-20,0%	-25,0%	0,0%
	TYPOLOGIE	-26,4%	29,8%	7,1%
Violence psychique (transport public)	ZONE DE POLICE	100,0%	200,0%	-83,3%
	TYPOLOGIE	-35,9%	12,0%	30,4%
Violence psychique (voie publique)	ZONE DE POLICE	28,1%	-14,6%	28,6%
	TYPOLOGIE	1,3%	0,8%	1,2%
Violence psychique (autre endroit public)	ZONE DE POLICE	100,0%	50,0%	-66,7%
	TYPOLOGIE	15,9%	-13,7%	4,0%
Violence psychique (endroit accessible au public)	ZONE DE POLICE	-35,3%	36,4%	33,3%
	TYPOLOGIE	-11,2%	-6,5%	11,8%
Vol à main armée (transport public)	ZONE DE POLICE	/	/	/
	TYPOLOGIE	/	100,0%	0,0%
Vol à main armée (voie publique)	ZONE DE POLICE	/	/	-100,0%
	TYPOLOGIE	-23,1%	0,0%	16,7%
Vol à main armée (autre endroit public)	ZONE DE POLICE	/	/	/
	TYPOLOGIE	0,0%	-50,0%	-50,0%
Vol à main armée (endroit accessible au public)	ZONE DE POLICE	0,0%	0,0%	-100,0%
	TYPOLOGIE	-53,5%	25,0%	-16,0%
Vol avec violence sans arme (transport public)	ZONE DE POLICE	/	/	-100,0%
	TYPOLOGIE	-15,4%	-27,3%	37,5%



CRIMINALITE ENREGISTREE : ZONE DE POLICE vs TYPOLOGIE

Figure criminelle/phénomène	Niveau	% 2019 - 2020	% 2020 - 2021	% 2021 - 2022
Vol avec violence sans arme (voie publique)	ZONE DE POLICE	-66,7%	300,0%	-25,0%
	TYPLOGIE	-24,6%	11,8%	2,5%
Vol avec violence sans arme (autre endroit public)	ZONE DE POLICE	/	/	/
	TYPLOGIE	38,5%	-44,4%	60,0%
Vol avec violence sans arme (endr. acces. au pub.)	ZONE DE POLICE	-100,0%	/	-66,7%
	TYPLOGIE	-32,6%	12,9%	18,1%
Faux policiers	ZONE DE POLICE	-100,0%	/	/
	TYPLOGIE	62,5%	-57,7%	209,1%
Terrorisme, extrémisme et radicalisme	ZONE DE POLICE	/	-100,0%	/
	TYPLOGIE	-20,7%	-13,0%	-5,0%
Cyberharcèlement	ZONE DE POLICE	-56,3%	78,6%	-44,0%
	TYPLOGIE	0,5%	6,1%	-1,9%
Fraude à l'identité	ZONE DE POLICE	27,3%	50,0%	9,5%
	TYPLOGIE	15,8%	9,1%	8,9%

STATISTIQUES POLICIERES DE CRIMINALITE

LIEU DE PERPETRATION: ZONE DE POLICE

PZ ASSENEDE/EVERGEM

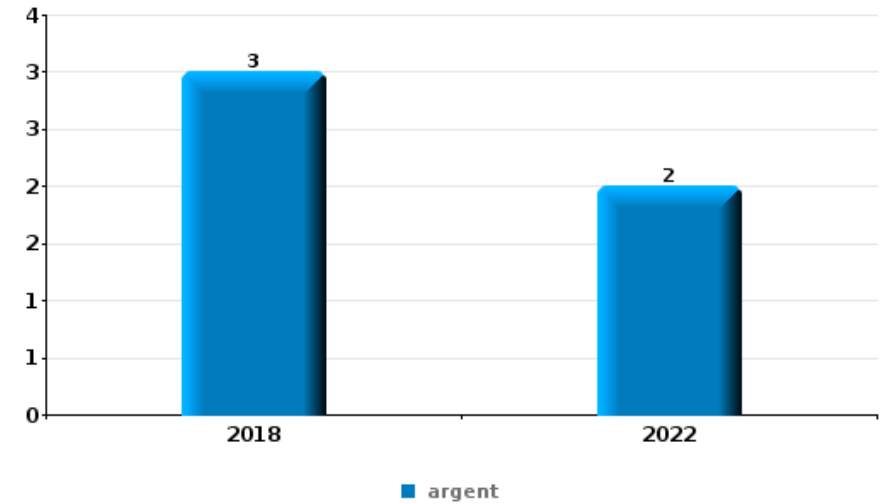
PARTIE VI : OBJETS ET MOYENS DE TRANSPORT



PZ ASSENEDE/EVERGEM

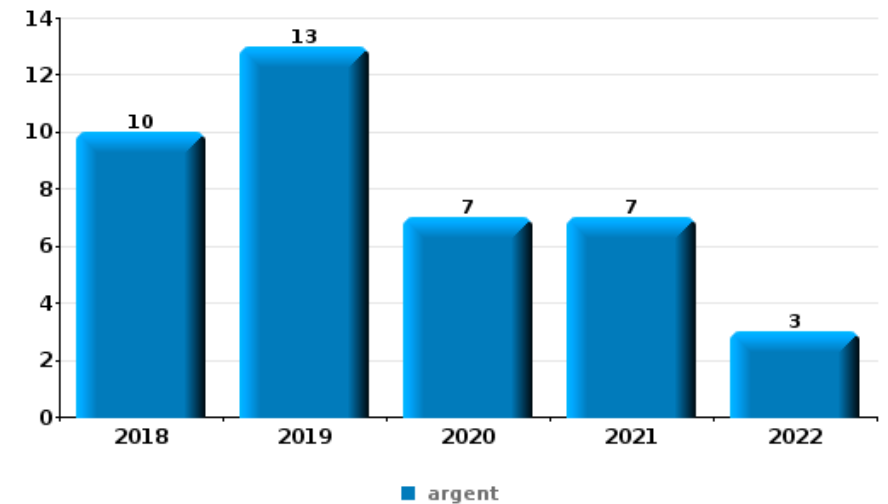
Vol à main armée

Top 5 Objets volés (sbd nombre de faits)		2018	2019	2020	2021	2022	2023
1	argent	3				2	
2	GSM et accessoires				1	1	
2	tabac	2					



Vol dans ou sur un véhicule

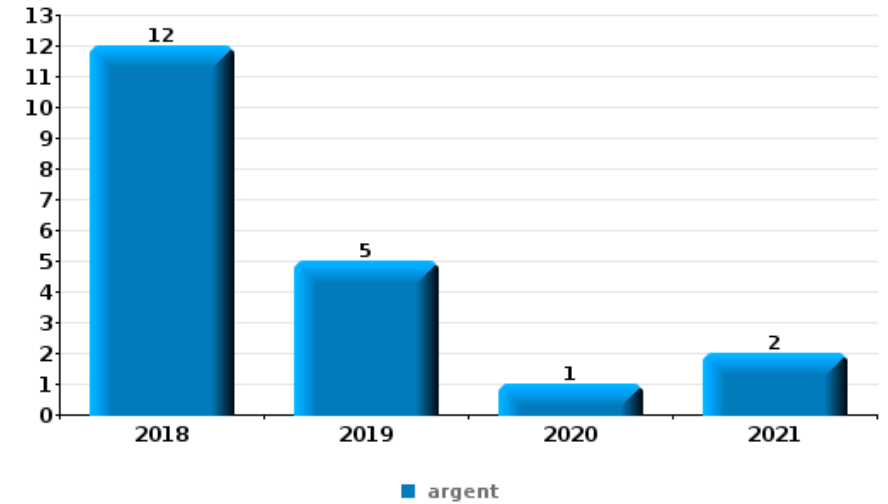
Top 5 Objets volés (sbd nombre de faits)		2018	2019	2020	2021	2022	2023
1	argent	10	13	7	7	3	
2	outillage	7	5	5	6	6	1
3	permis de conduire	7	3	5	3	4	
4	carte bancaire / carte de crédit	3	5	5	4	3	
4	carte d'identité / passeport	6	2	4	3	5	





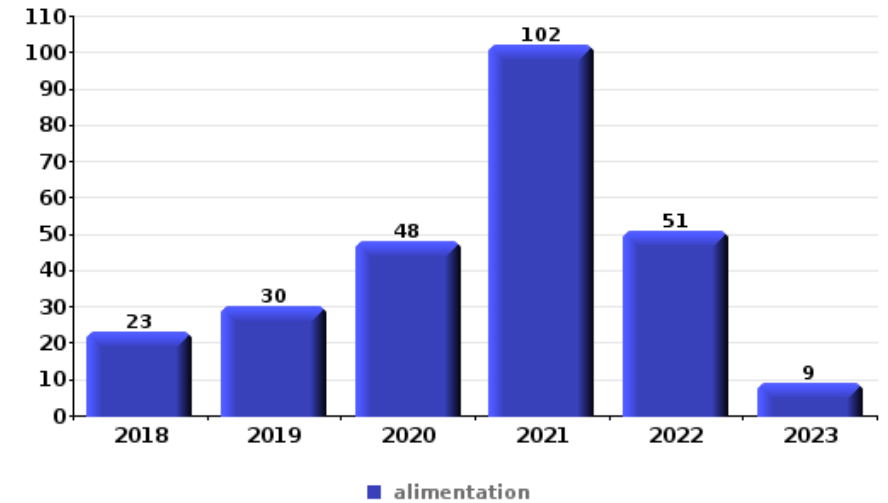
Cambrilage ds entreprise ou commerce

Top 5 Objets volés (sbd nombre de faits)		2018	2019	2020	2021	2022	2023
1	argent	12	5	1	2		
2	alimentation	4	2		1		1
2	tabac	4	4				
4	coffre-fort / coffret (argent) / caisse	3	1				
5	autre document officiel	2					
5	carte bancaire / carte de crédit	1				1	
5	multimédia	1	1				
5	ordinateur et accessoires	2					
5	outillage		1		1		



Vol à l'étalage

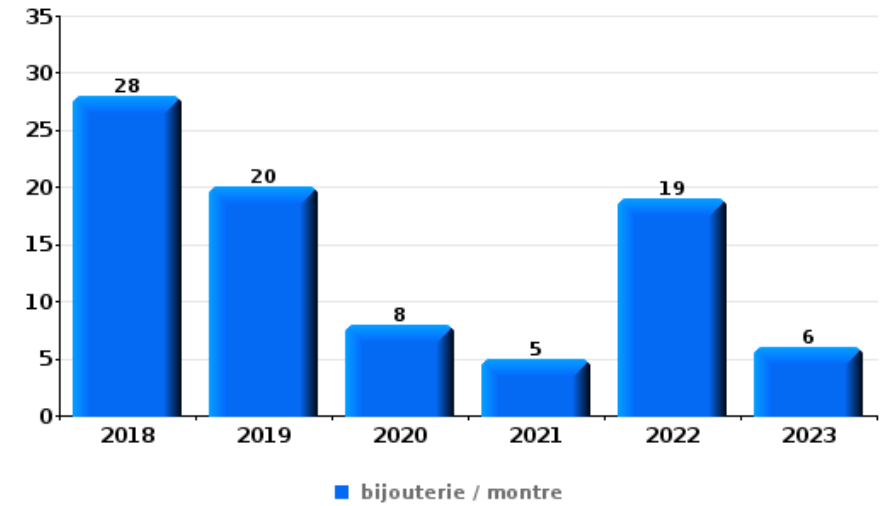
Top 5 Objets volés (sbd nombre de faits)		2018	2019	2020	2021	2022	2023
1	alimentation	23	30	48	102	51	9
2	tabac	15	4	8	29	45	3
3	parfum / produit de beauté	5	6	7	6	16	1
4	ordinateur et accessoires			1	2	4	1
5	outillage	2				2	3





Cambriolage dans habitation

Top 5 Objets volés (sbd nombre de faits)		2018	2019	2020	2021	2022	2023
1	bijouterie / montre	28	20	8	5	19	6
2	argent	21	20	5	4	16	5
3	multimédia	4	4	2	2	4	1
4	coffre-fort / coffret (argent) / caisse	6	5		1	2	1
5	clé	6	6		2		
5	ordinateur et accessoires	6	5		1	2	
5	outillage	5	2	3	2	2	



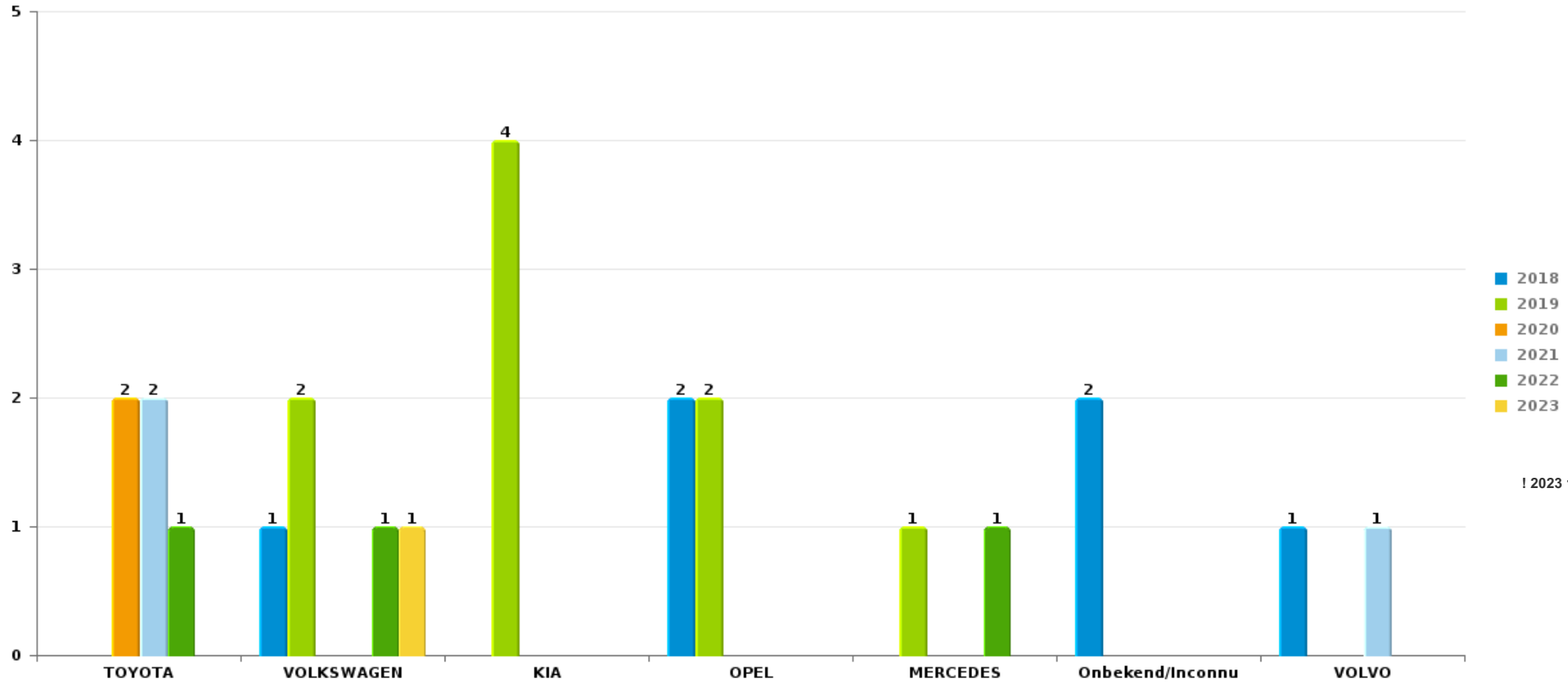
Remarque: en ce qui concerne les objets, aucun total n'est reproduit étant donné que plusieurs objets peuvent avoir été volés lors d'un même fait.



PZ ASSENEDE/EVERGEM

Vol de voiture

Nombre de voitures volées par marque (Top 5)



! 2023 1 trim.!

STATISTIQUES POLICIERES DE CRIMINALITE

LIEU DE PERPETRATION: ZONE DE POLICE

PZ ASSENEDE/EVERGEM

PARTIE VII : SUSPECTS



Partie 1: Niveau FAITS (comptage du nombre de faits pour lesquels un certain type de suspect est impliqué)

1.1. Nombre d'infractions selon le sexe des suspects identifiés (par catégorie principale)

Étant donné que, tant un suspect identifié masculin qu'un suspect identifié féminin peuvent être impliqués lors d'un même fait, il est possible que la somme des colonnes «Hommes» et «Femmes» soit supérieure à la valeur de la colonne «Total...» (voir également la note méthodologique)

PZ ASSENEDE/EVERGEM

2023

Catégorie principale / Sexe	Nombre total de faits avec au moins 1 suspect	Hommes	%	Femmes	%
Drogues	58	52	89,7%	8	13,8%
Vol et extorsion	41	34	82,9%	13	31,7%
Infr. contre l'intégrité physique	24	22	91,7%	7	29,2%
Registre de population	22	17	77,3%	9	40,9%
Infr. contre la sécurité publique	14	14	100,0%		
Armes et explosifs	10	10	100,0%		
Fraude	10	5	50,0%	5	50,0%
Infr. contre autres valeurs morales et sentiments	10	6	60,0%	4	40,0%
Environnement	7	7	100,0%		
Législation sur les étrangers	6	5	83,3%	2	33,3%
Infr. contre les moeurs	6	5	83,3%	1	16,7%
Ivresse et alcool	6	5	83,3%	1	16,7%
Dégradation de la propriété	6	5	83,3%		
Infr. contre l'autorité publique	4	3	75,0%	1	25,0%
Criminalité informatique	3	2	66,7%	1	33,3%
Autres lois spéciales	2	2	100,0%		

CRIMINALITE ENREGISTREE: SUSPECTS



Catégorie principale / Sexe	Nombre total de faits avec au moins 1 suspect	Hommes	%	Femmes	%
Protection de la jeunesse	1	1	100,0%		
Protection de la personne	1	1	100,0%		
Travail	1	1	100,0%		
Total	232	197	84,9 %	52	22,4 %



1.2. Nombre d'infractions selon le sexe des suspects identifiés (par figure criminelle)

Étant donné que, tant un suspect identifié masculin qu'un suspect identifié féminin peuvent être impliqués lors d'un même fait, il est possible que la somme des colonnes «Hommes» et «Femmes» soit supérieure à la valeur de la colonne «Total...» (voir également la note méthodologique)

PZ ASSENEDE/EVERGEM

2023

FC Vol moyen de transport

Figure criminelle / Sexe	Nombre total de faits avec au moins 1 suspect identifié	Hommes	%	Femmes	%
Vol de voiture	1	1	100,0%		
Vol de vélo	6	5	83,3%	1	16,7%
Total	PA	PA	PA	PA	PA

FC Cambriolage

Figure criminelle / Sexe	Nombre total de faits avec au moins 1 suspect identifié	Hommes	%	Femmes	%
Cambriolage dans habitation	2	1	50,0%	1	50,0%
Cambriolage ds entreprise ou commerce	1	1	100,0%		
Cambriolage ds service public ou bâtiment administ	2	2	100,0%	1	50,0%
Cambriolage dans bâtiment (total)	5	4	80,0%	2	40,0%
Total	PA	PA	PA	PA	PA

CRIMINALITE ENREGISTREE: SUSPECTS



FC Vol autre

Figure criminelle / Sexe	Nombre total de faits avec au moins 1 suspect identifié	Hommes	%	Femmes	%
Vol à l'étalage	22	19	86,4%	8	36,4%
Vol de métaux	1	1	100,0%		
Vol sur les chantiers	1	1	100,0%		
Total	PA	PA	PA	PA	PA

FC Autre

Figure criminelle / Sexe	Nombre total de faits avec au moins 1 suspect identifié	Hommes	%
Violence contre les métiers d'intérêt général	3	3	100,0%
Dégradation de voiture	1		
Total	PA	PA	PA

PH Violence intrafamiliale (VIF)

Figure criminelle / Sexe	Nombre total de faits avec au moins 1 suspect identifié	Hommes	%	Femmes	%
VIF: physique, dans le couple	11	9	81,8%	6	54,5%
VIF: physique, envers des descendants	2	2	100,0%		
VIF: physique, envers d'autres membres	3	2	66,7%	1	33,3%
VIF: sexuelle, dans le couple	1	1	100,0%		
VIF: sexuelle, envers d'autres membres	1	1	100,0%		
VIF: psychique, dans le couple	5	5	100,0%		
VIF: psychique, envers des descendants	4	4	100,0%		
VIF: psychique, envers d'autres membres	2	2	100,0%		
VIF: économique, dans le couple	3	3	100,0%		
VIF: économique, envers d'autres membres	2	1	50,0%	1	50,0%
Total	PA	PA	PA	PA	PA

CRIMINALITE ENREGISTREE: SUSPECTS



PH Drogues

Figure criminelle / Sexe	Nombre total de faits avec au moins 1 suspect identifié	Hommes	%
Vente de drogues synthétiques	1	1	100,0%
Production de cannabis (culture)	2	2	100,0%
Total	PA	PA	PA

PH Violence dans l'espace public

Figure criminelle / Sexe	Nombre total de faits avec au moins 1 suspect identifié	Hommes	%	Femmes	%
Violence physique (voie publique)	8	7	87,5%	1	12,5%
Violence physique (endroit accessible au public)	2	2	100,0%		
Violence sexuelle (autre endroit public)	1			1	100,0%
Violence sexuelle (endroit accessible au public)	2	2	100,0%		
Violence psychique (voie publique)	3	1	33,3%	2	66,7%
Total	PA	PA	PA	PA	PA

PH Autre

Figure criminelle / Sexe	Nombre total de faits avec au moins 1 suspect identifié	Hommes	%
Cyberharcèlement	1	1	100,0%
Total	PA	PA	PA



1.3. Nombre d'infractions selon l'âge des suspects identifiés (par catégorie principale)

Étant donné que, tant un suspect identifié mineur qu'un suspect identifié majeur peuvent être impliqués lors d'un même fait, il est possible que la somme des colonnes «Mineur» et «Majeur» soit supérieure à la valeur de la colonne «Total...» (voir également la note méthodologique)

PZ ASSENEDE/EVERGEM

2023

Catégorie principale / Âge	Nombre total de faits avec au moins 1 suspect identifié	Mineur	%	Majeur	%
Drogues	58	6	10,3%	52	89,7%
Vol et extorsion	41	4	9,8%	37	90,2%
Infr. contre l'intégrité physique	24	2	8,3%	24	100,0%
Registre de population	22	1	4,5%	21	95,5%
Infr. contre la sécurité publique	14	6	42,9%	8	57,1%
Armes et explosifs	10			10	100,0%
Fraude	10			10	100,0%
Infr. contre autres valeurs morales et sentiments	10	1	10,0%	9	90,0%
Environnement	7			7	100,0%
Dégradation de la propriété	6			6	100,0%
Infr. contre les mœurs	6	1	16,7%	5	83,3%
Ivresse et alcool	6			6	100,0%
Législation sur les étrangers	6			6	100,0%
Infr. contre l'autorité publique	4			4	100,0%
Criminalité informatique	3			3	100,0%
Autres lois spéciales	2			2	100,0%
Protection de la jeunesse	1			1	100,0%
Protection de la personne	1			1	100,0%
Travail	1			1	100,0%
Total	232	21	9,1%	213	91,8%



1.4. Nombre d'infractions selon l'âge des suspects identifiés (par figure criminelle)

Étant donné que, tant un suspect identifié mineur qu'un suspect identifié majeur peuvent être impliqués lors d'un même fait, il est possible que la somme des colonnes «Mineur» et «Majeur» soit supérieure à la valeur de la colonne «Total...»
(voir également la note méthodologique)

PZ ASSENEDE/EVERGEM

2023

FC Vol moyen de transport

Figure criminelle / Âge	Nombre total de faits avec au moins 1 suspect identifié	Mineur	%	Majeur	%
Vol de voiture	1			1	100,0%
Vol de vélo	6	3	50,0%	3	50,0%
Total	PA	PA	PA	PA	PA

FC Cambriolage

Figure criminelle / Âge	Nombre total de faits avec au moins 1 suspect identifié	Majeur	%
Cambriolage dans habitation	2	2	100,0%
Cambriolage ds entreprise ou commerce	1	1	100,0%
Cambriolage ds service public ou bâtiment administ	2	2	100,0%
Cambriolage dans bâtiment (total)	5	5	100,0%
Total	PA	PA	PA

FC Vol autre

Figure criminelle / Âge	Nombre total de faits avec au moins 1 suspect identifié	Mineur	%	Majeur	%
Vol à l'étalage	22	1	4,5%	21	95,5%
Vol de métaux	1			1	100,0%
Vol sur les chantiers	1			1	100,0%
Total	PA	PA	PA	PA	PA



FC Autre

Figure criminelle / Âge	Nombre total de faits avec au moins 1 suspect identifié	Majeur	%
Violence contre les métiers d'intérêt général	3	3	100,0%
Dégradation de voiture	1	1	100,0%
Total	PA	PA	PA

PH Violence intrafamiliale (VIF)

Figure criminelle / Âge	Nombre total de faits avec au moins 1 suspect identifié	Mineur	%	Majeur	%
VIF: physique, dans le couple	11			11	100,0%
VIF: physique, envers des descendants	2	1	50,0%	2	100,0%
VIF: physique, envers d'autres membres	3	1	33,3%	3	100,0%
VIF: sexuelle, dans le couple	1			1	100,0%
VIF: sexuelle, envers d'autres membres	1			1	100,0%
VIF: psychique, dans le couple	5			5	100,0%
VIF: psychique, envers des descendants	4	1	25,0%	3	75,0%
VIF: psychique, envers d'autres membres	2	1	50,0%	1	50,0%
VIF: économique, dans le couple	3			3	100,0%
VIF: économique, envers d'autres membres	2			2	100,0%
Total	PA	PA	PA	PA	PA

PH Drogues

Figure criminelle / Âge	Nombre total de faits avec au moins 1 suspect identifié	Majeur	%
Vente de drogues synthétiques	1	1	100,0%
Production de cannabis (culture)	2	2	100,0%
Total	PA	PA	PA



PH Violence dans l'espace public

Figure criminelle / Âge	Nombre total de faits avec au moins 1 suspect identifié	Mineur	%	Majeur	%
Violence physique (voie publique)	8	1	12,5%	8	100,0%
Violence physique (endroit accessible au public)	2			2	100,0%
Violence sexuelle (autre endroit public)	1	1	100,0%		
Violence sexuelle (endroit accessible au public)	2			2	100,0%
Violence psychique (voie publique)	3			3	100,0%
Total	PA	PA	PA	PA	PA

PH Autre

Figure criminelle / Âge	Nombre total de faits avec au moins 1 suspect identifié	Mineur	%
Cyberharcèlement	1	1	100,0%
Total	PA	PA	PA



Partie 2: Niveau SUSPECTS-FAIT (comptage du nombre de combinaisons suspect-fait)

2.1. Nombre de suspects-fait selon le sexe des suspects identifiés (TOP 5 des catégories principales)

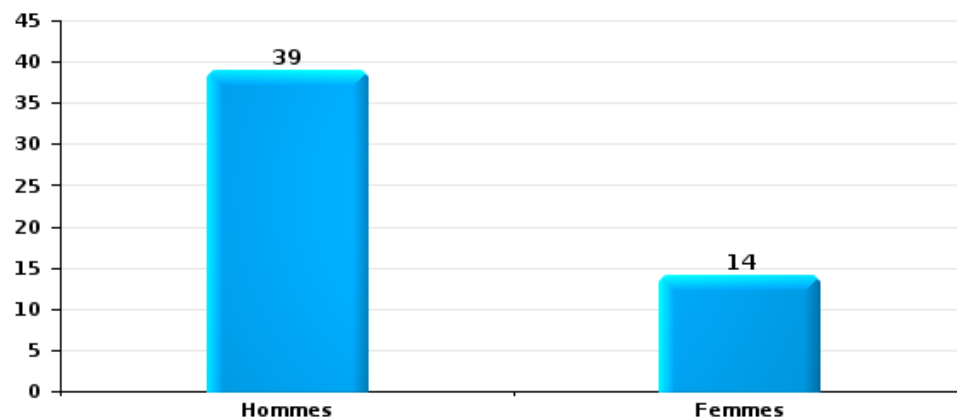
Lorsqu'un même suspect a commis plusieurs faits durant la période considérée, il est aussi comptabilisé plusieurs fois (voir également la note méthodologique)

PZ ASSENEDE/EVERGEM

2023

Vol et extorsion

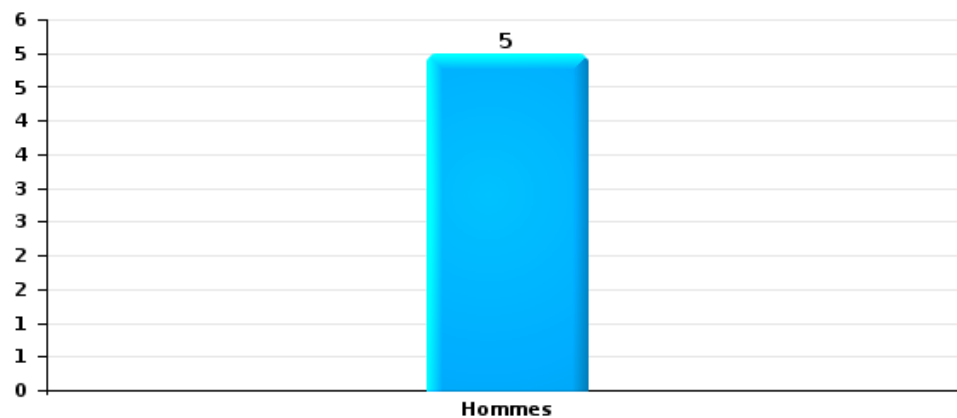
Nombre de suspects-fait selon le sexe





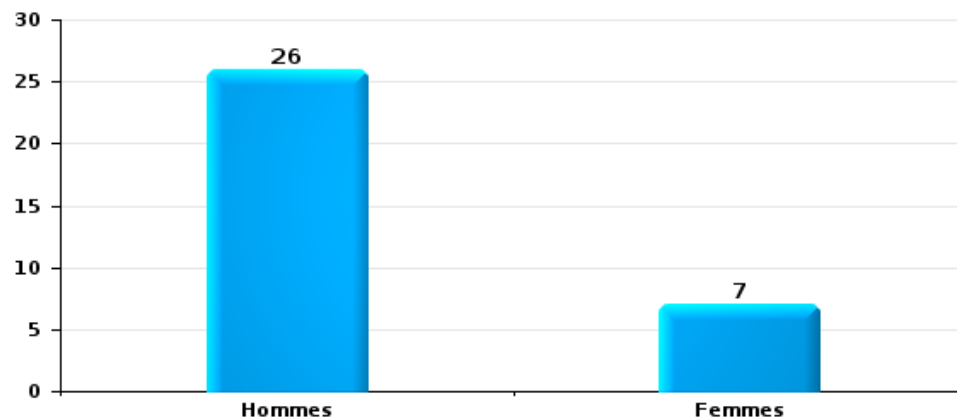
Dégradation de la propriété

Nombre de suspects-fait selon le sexe



Infr. contre l'intégrité physique

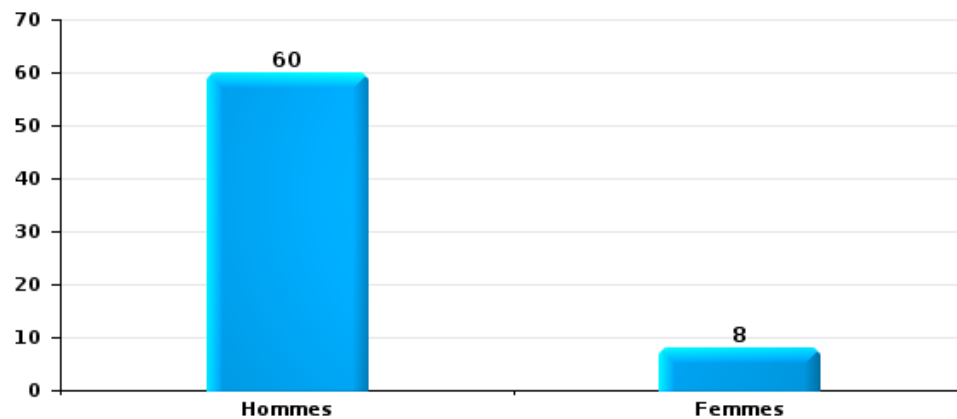
Nombre de suspects-fait selon le sexe





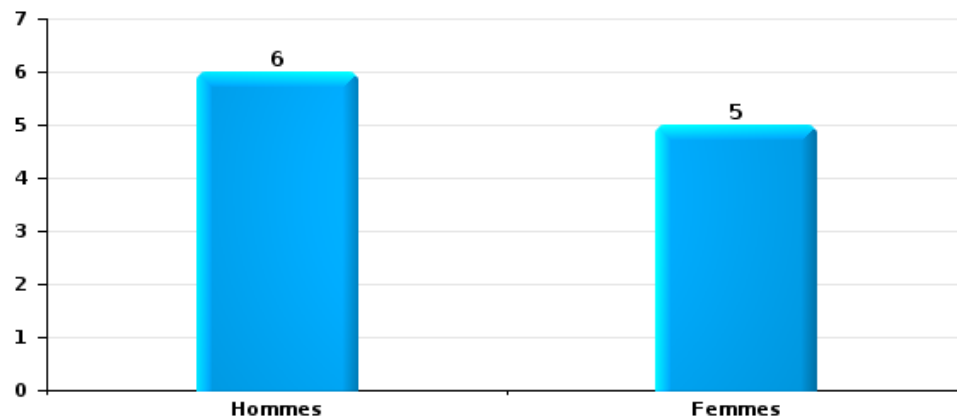
Drogues

Nombre de suspects-fait selon le sexe



Fraude

Nombre de suspects-fait selon le sexe





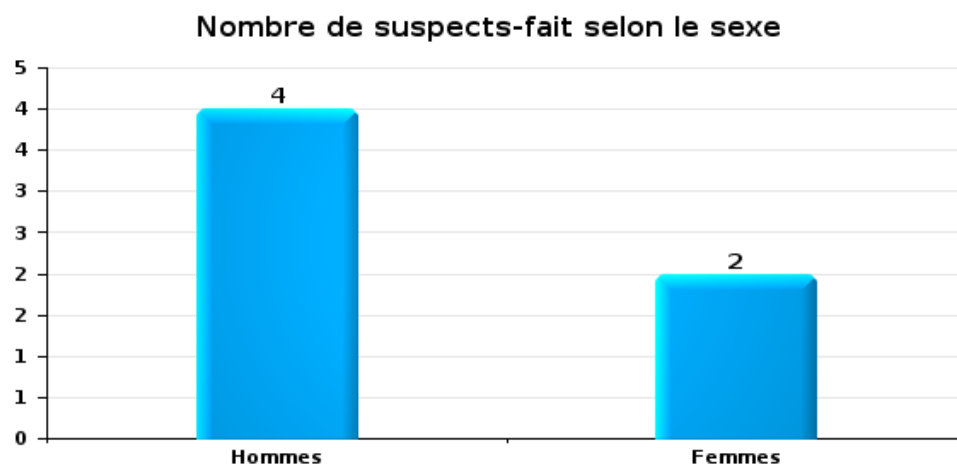
2.2. Nombre de suspects-fait selon le sexe des suspects identifiés (TOP 5 des figures criminelles)

Lorsqu'un même suspect a commis plusieurs faits durant la période considérée, il est aussi comptabilisé plusieurs fois (voir également la note méthodologique)

PZ ASSENEDE/EVERGEM

2023

Cambriolage dans bâtiment (total)

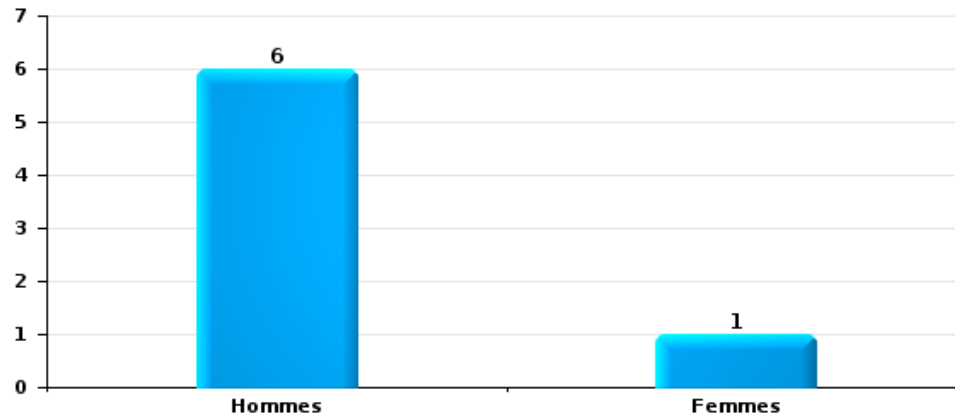




Dégradation de voiture

Vol de vélo

Nombre de suspects-fait selon le sexe





2.3. Nombre de suspects-fait selon l'âge des suspects identifiés (TOP 5 des catégories principales)

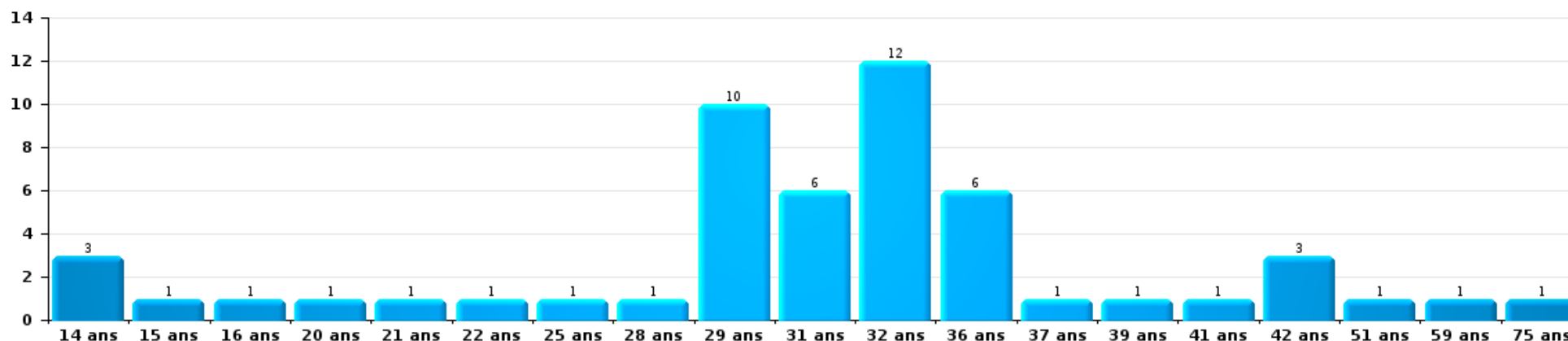
1) Lorsqu'un même suspect a commis plusieurs faits durant la période considérée, il est aussi comptabilisé plusieurs fois, qu'il ait le même âge ou non – 2) Les suspects au-dessous de 14 ans et à partir de 90 ans ne sont pas repris dans le tableau (voir également la note méthodologique)

PZ ASSENEDE/EVERGEM

2023

Vol et extorsion

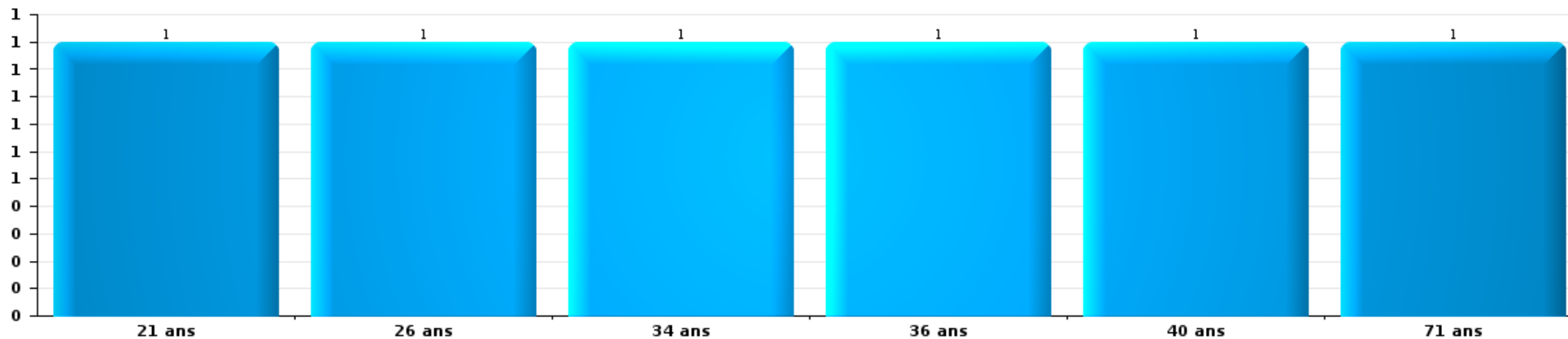
Nombre de suspects-fait par âge (chronologique)





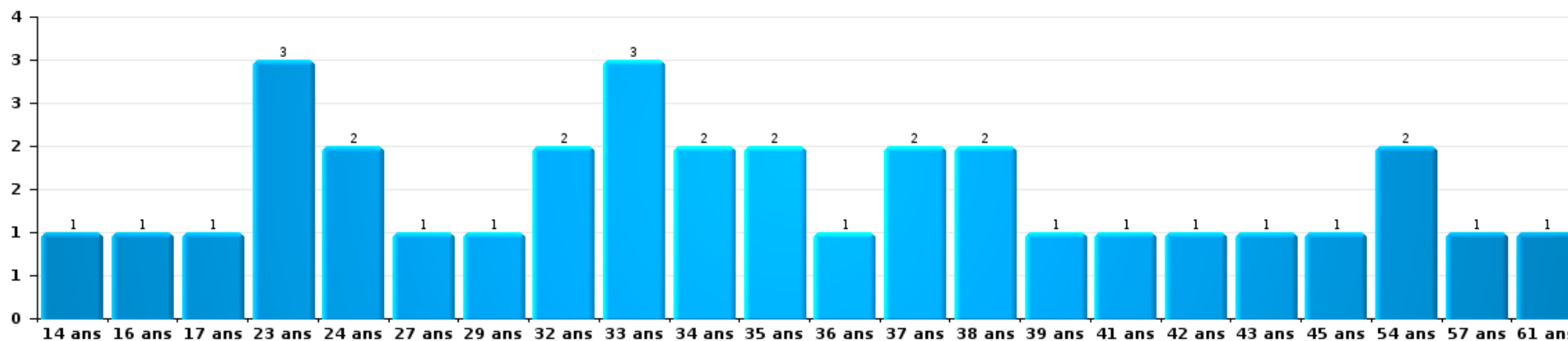
Dégradation de la propriété

Nombre de suspects-fait par âge (chronologique)



Infr. contre l'intégrité physique

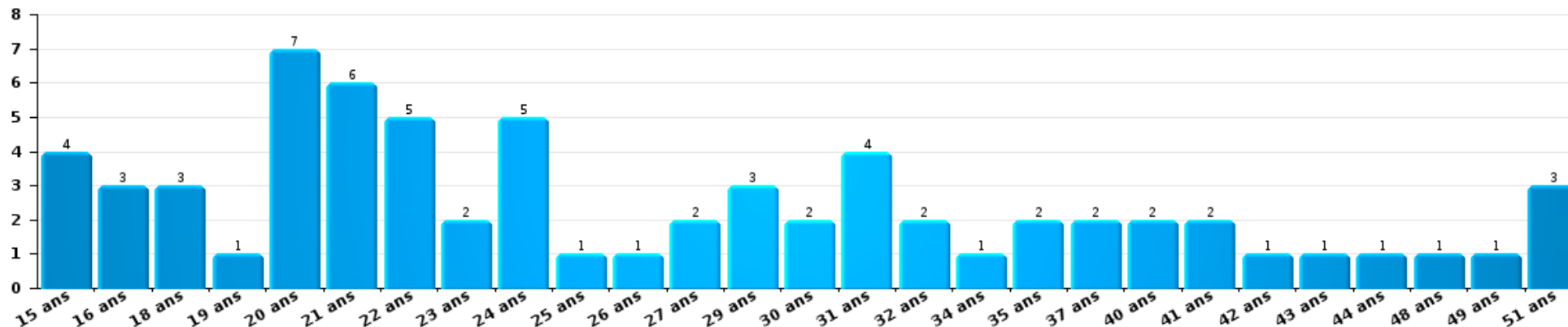
Nombre de suspects-fait par âge (chronologique)





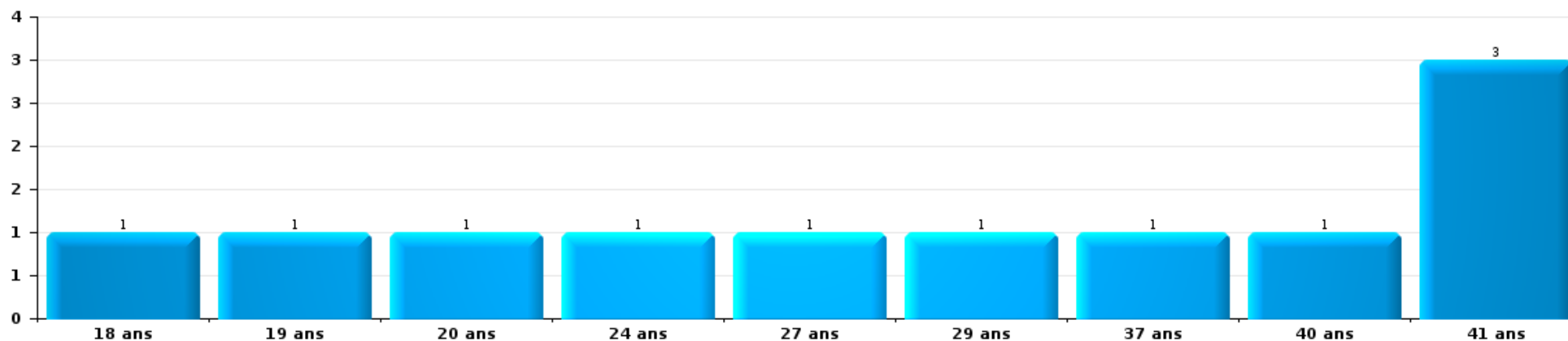
Drogues

Nombre de suspects-fait par âge (chronologique)



Fraude

Nombre de suspects-fait par âge (chronologique)





2.4. Nombre de suspects-fait selon l'âge des suspects identifiés (TOP 5 des figures criminelles)

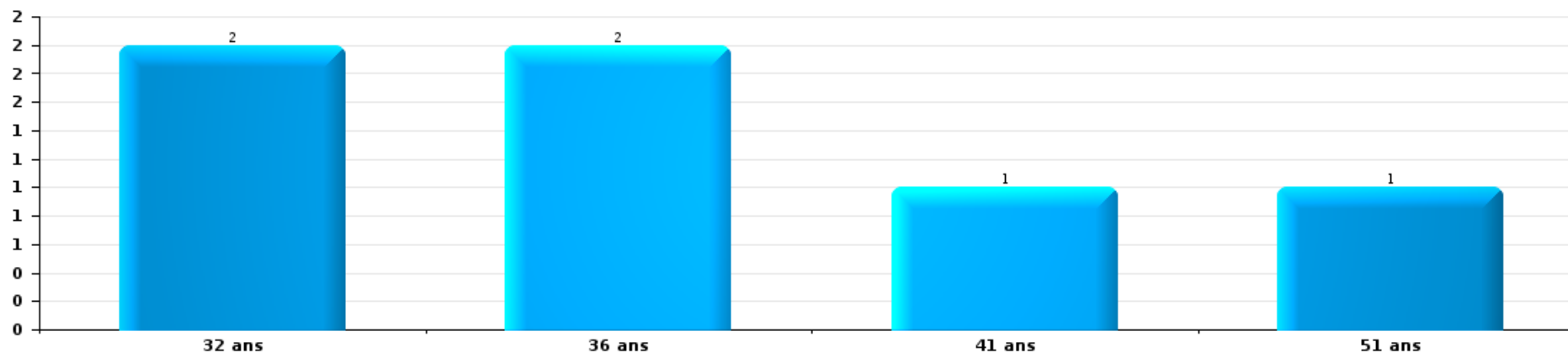
1) Lorsqu'un même suspect a commis plusieurs faits durant la période considérée, il est aussi comptabilisé plusieurs fois, qu'il ait le même âge ou non - 2) Les suspects au-dessous de 14 ans et à partir de 90 ans ne sont pas repris dans le tableau (voir également la note méthodologique)

PZ ASSENEDE/EVERGEM

2023

Cambriolage dans bâtiment (total)

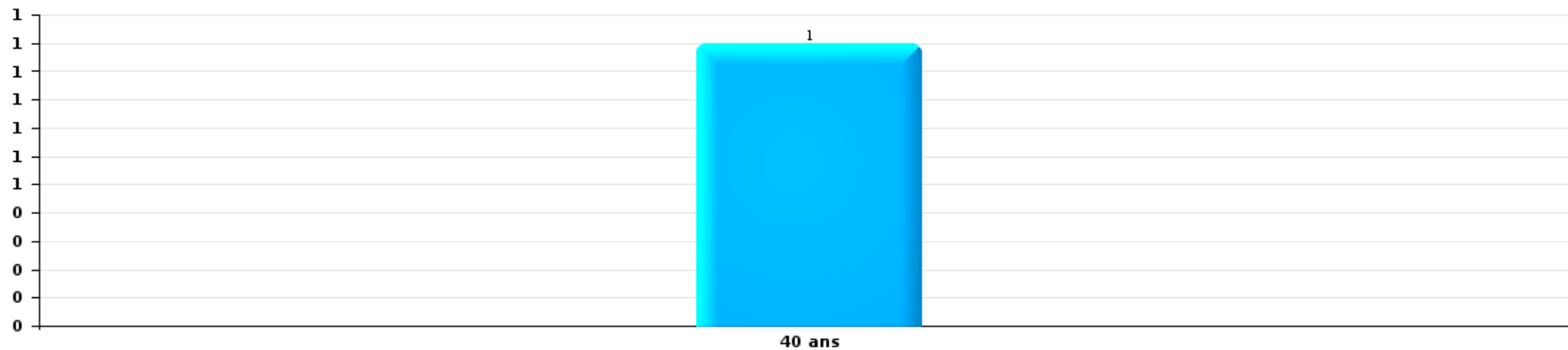
Nombre de suspects-fait par âge (chronologique)





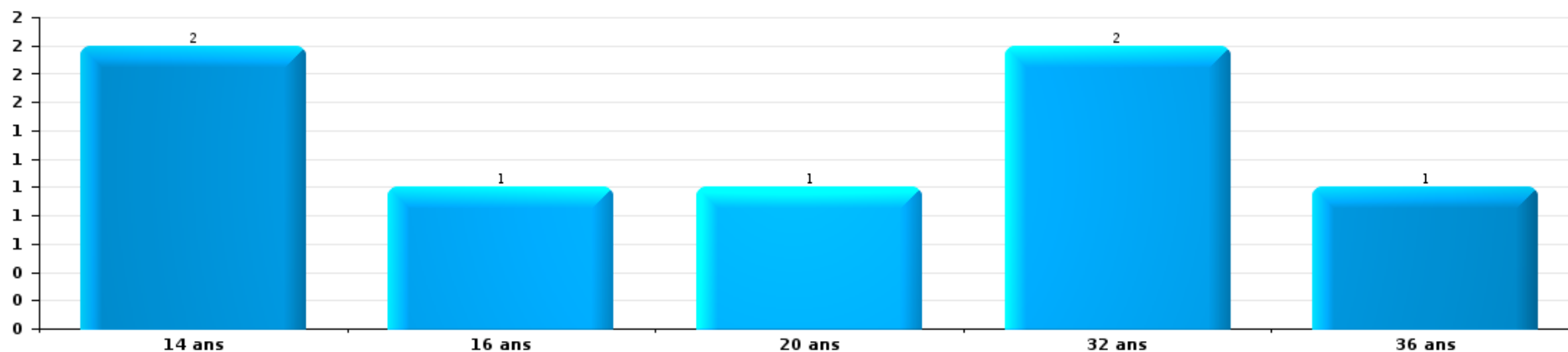
Dégradation de voiture

Nombre de suspects-fait par âge (chronologique)



Vol de vélo

Nombre de suspects-fait par âge (chronologique)



STATISTIQUES POLICIERES DE CRIMINALITE

LIEU DE PERPETRATION: ZONE DE POLICE

PZ ASSENEDE/EVERGEM

***ANNEXE I: DETAIL PAR CATEGORIE DE DELIT
CODE PENAL***



PZ ASSENEDE/EVERGEM

Infraction Code pénal

Infr. contre l'intégrité physique

			2000	2013	2014	2015	2016	2017	2018	2019	2020	2021	2022	2023
Assassinat	Infanticide (assassinat)	Acc.										1		
	Autres	Acc.			2	1							1	
		Tent.			1	1	1	2					1	1
	Sous-total				3	2	1	2					2	2
Meurtre	Empoisonnement (meurtre)	Tent.										1		
	Non spécifié	Acc.							1				1	
		Tent.	1											
	Autres	Tent.	1	3	5		1	1	1	1	3	2	1	2
Sous-total			2	3	5		1	1	2	1	3	3	2	2
Torture et maltraitance	Traitement inhumain	Acc.		1		1					1			1
	Sous-total			1		1					1			1
Coups et/ou blessures vol. en sphère familiale	Entre partenaires ou ex-partenaires	Acc.	40	94	91	69	82	80	99	91	98	114	96	19
	Lors d'un différend familial en général	Acc.	49											
	Par les parents envers un mineur	Acc.		7	3	7	3	5	5	8	10	1	8	2
	Par les parents envers personne vulnérable	Acc.					1							1
	Envers les parents	Acc.	5	4	8	13	5	4	6	4	7	17	11	2
	Envers d'autres ascendants directs ou collatéraux	Acc.		4	6	5	5	3	6	4	9	9	3	3
Sous-total			94	109	108	94	96	92	116	107	124	141	118	27



Infr. contre l'intégrité physique

			2000	2013	2014	2015	2016	2017	2018	2019	2020	2021	2022	2023
Coups et/ou blessures vol. hors sphère familiale	Bagarres (=coups réciproques)	Acc.	13	22	20	22	20	21	38	26	33	35	41	5
	Coups envers fonctionnaire de police	Acc.	1	1	6	2	5	3	2	3	3	8	5	
		Tent.					1							
	Envers un mineur par une pers. ayant autorité	Acc.	1	4	3	1	1	8	7	7	3	3	2	1
	Envers un mineur qualité de l'auteur inconnue	Acc.	4	4	3	6	3	4	10	2	4	6	12	1
	Envers pers. vulnérable par pers. ayant autorité	Acc.								1	1	2		
	Envers pers. vulnérable (qualité auteur inconnue)	Acc.										2		
		Tent.								1				
	Envers un mineur par cohabitant sans rel. Autorité	Acc.										1	1	
	Envers un arbitre de manifestation sportive	Acc.				1				1		1	1	
	Coups envers personnel transport public	Acc.					1	1						
	Coups envers personnel autre service public	Acc.			1							1	1	1
	Coups envers profession médicale	Acc.			1		2	2		2	3	2	1	3
	Coups envers personnel institut d'enseignement	Acc.		2			1	1	1			1		
Non spécifié	Acc.	77	70	78	65	61	96	59	60	57	59	63	14	
	Tent.	1				1				1				
	Sous-total		97	103	112	97	95	137	117	103	107	120	127	24
Abstention coupable	Acc.			1		1	1		3				2	3
	Sous-total			1		1	1		3				2	3
Autres infr. volontaires. c/ l'intégrité phys.	Privation de soins à enfant ou personne vulnérable	Acc.			1	1		1	1		1		3	
	Délaissement d'enfant ou personne vulnérable	Acc.	1				1							
	Abandon d'enfant dans le besoin	Acc.			1					1			1	
	Administration substances nuisibles	Acc.			1	2							1	
	Empoisonnement de denrées	Acc.				1								
	Entrave méchante à la circulation	Acc.	1	2	6	3	10	6	4	7	8	6	8	
	Voies de faits et violences légères	Acc.	3	12	20	24	44	45	42	8	6	12	4	2
	Sous-total		5	14	29	31	55	52	47	16	15	18	17	2
Infr. involontaires contre l'intégrité physique	Coups et/ou blessures involontaires	Acc.	7	2	1	3	1	1	1	4	2	1	3	
	Administration involontaire substances nuisibles	Acc.					1							
	Abstention d'entretien enfant/personne vulnérable	Acc.			1		1		1			1	1	
	Morsure de chien	Acc.		2	6	5	7	6	9	4	5	9	12	2
	Sous-total		7	4	8	8	10	7	11	8	7	11	16	2
	Total		205	235	265	234	259	291	296	235	257	295	284	61



Infr. contre la liberté individuelle

			2000	2013	2014	2015	2016	2017	2018	2019	2020	2021	2022	2023
Prise d'otages	Acc.		1	1										
	Sous-total		1	1										
Enlèvement de mineur ou personne vulnérable	Enlèvement parental	Acc.		1	1		1			1				
		Tent.						1						
	Autre enlèvement	Acc.	2	1						1				
		Tent.			1									
Sous-total			2	2		1		1	2					
Détention par un particulier	Acc.				1	1	1	2	1	3	1	5		
	Sous-total				1	1	1	2	1	3	1	5	1	
Total			3	3	2	1	2	1	3	3	3	1	5	1



Infr. contre les mœurs

			2000	2013	2014	2015	2016	2017	2018	2019	2020	2021	2022	2023
Viol n'ayant pas causé la mort	Victime < 10a	Acc.	1	1	2		1	1	1	3	3	3		
	Victime 10a - 14a	Acc.	2	3	1	2	2	2	1	4	1	2		
	Victime 14a - 16a	Acc.		1		1	2	2	2			1	1	
	Victime 16a - 18a	Acc.			1	1	2	5		1			1	
	Victime majeure	Acc.	2	7	4	4	12	2	6	7	5	6	3	
		Tent.	1	1		1								
		Sous-total	6	13	8	8	20	12	10	15	9	12	5	
Viol avec conséquence inconnue		Acc.	1											
		Sous-total	1											
Viol n'ayant pas causé la mort (nvCPS)	Victime < 16a	Acc.										1	1	
	Victime 16a - 18a	Acc.											1	
	Victime majeure	Acc.											1	1
		Sous-total										1	3	1
Attentat à la pudeur avec violence / menace	Victime < 16a	Acc.		2	1		2	2			1	3	1	
	Victime 16a - 18a	Acc.		1	1		1			2		1		
	Victime majeure	Acc.	3			2	3	2	2	4	3	4		
		Sous-total	3	3	2	2	6	4	2	6	4	8	1	
Attentat à la pudeur sans violence / menace	Victime < 16a	Acc.	1	7	5	11	6	4	8	3	5	5	8	
		Tent.									1			
	Victime 16a - 18a	Acc.	1		1	3		4	1	1	2	1		
		Tent.	1									1		
	Victime âge inconnu	Acc.	2		2	1	4	2	2	2	1			
		Sous-total	5	7	8	14	7	12	11	6	9	7	8	
Attentat à la pudeur non spécifié		Acc.		1										
		Sous-total		1										
Atteinte intégrité sexuelle sans mort (nvCPS)	Victime < 16a	Acc.										1	6	4
	Victime 16a - 18a	Acc.											2	
	Victime majeure	Acc.											2	2
		Sous-total										1	10	6
Pornographie infantine	Détention	Acc.			1		2	1			2	2		
	Distribution	Acc.		1	1		2	3		9	4	12	1	
	Accès pornographie infantine via technologie	Acc.						1		1	1	1		
		Sous-total		1	2		4	5		10	7	15	1	

FPF/DGR/DR/BIPOL - Statistiques policières de criminalité (date de clôture: 22/09/2023)
 Les données pour les années 2001 jusqu'à 2012 ne sont plus publiées mais restent disponibles sur demande auprès du service BIPOL.
 Les données pour 2023 ne concernent que le 1er trimestre.



Infr. contre les moeurs

			2000	2013	2014	2015	2016	2017	2018	2019	2020	2021	2022	2023
Pornographie		Acc.				1	1	2	1				3	
		Sous-total				1	1	2	1				3	
Incitation à la débauche	Victime mineure	Acc.		1	2	3	4	1	3	4	2	3		
		Tent.									1			
	Victime majeure	Acc.								2	1			
		Tent.		1										
		Sous-total		2	2	3	4	1	3	6	4	3		
Exploitation de la débauche d'autrui	Victime majeure	Acc.				1	2		1	4			1	
		Acc.	2							1				
		Sous-total	2			1	2		1	5			1	
Outrage public aux bonnes moeurs	Actions (exhibitionnisme, etc.)	Acc.			3	2	4	3	2	6	11	5	3	
		Tent.	1											
	Ecrits, images, objets	Acc.	1	1	1	2	5	7	9	1	6	4	4	
		Acc.												3
	Contenu pornographique extrême ou violent (nvCPS)	Acc.											1	
	Non spécifié	Acc.			1	1	1							
	Sous-total	2	1	4	5	10	11	11	7	17	9	8	3	
Voyeurisme	Observation/enregistrement de nudité ou intimité	Acc.	1	1				1	3	1	2	4	1	
		Acc.						3	7	1	6	3	1	
	Diffusion enregistrement nudité ou intimité	Tent.							1		1			
		Sous-total	1	1				4	11	2	9	7	2	
Voyeurisme direct (nvCPS)	Victime majeure	Acc.										1		
	Sous-total											1		
Voyeurisme via moyen technique ou autre (nvCPS)	Victime majeure	Acc.										1	1	
	Sous-total											1	1	
Diffusion contenu sex. but méchant/lucrat. (nvCPS)	Victime < 16a	Acc.											1	
		Acc.											1	
	Victime majeure	Acc.											2	
		Sous-total											4	
Avortement sans permission de la femme	Non spécifié	Acc.	1											
	Sous-total	1												
Grooming (contact par ICT avec mineur < 16 ans)		Acc.								1	1			
	Sous-total									1	1			

FPF/DGR/DR/BIPOL - Statistiques policières de criminalité (date de clôture: 22/09/2023)
 Les données pour les années 2001 jusqu'à 2012 ne sont plus publiées mais restent disponibles sur demande auprès du service BIPOL.
 Les données pour 2023 ne concernent que le 1er trimestre.



Infr. contre les mœurs

			2000	2013	2014	2015	2016	2017	2018	2019	2020	2021	2022	2023
Images d'abus sexuels de mineurs (nvCPS)	Production/diffusion images abus sexuels (nvCPS)	Acc.											1	
	Détention/acquisition images abus sexuels (nvCPS)	Acc.												1
		Sous-total											1	1
		Total	21	29	26	34	54	51	50	58	60	63	49	12



Infr. contre autres valeurs morales et sentiments

			2000	2013	2014	2015	2016	2017	2018	2019	2020	2021	2022	2023
Harcèlement	Harcèlement par téléphone (OLD)	Acc.	27											
		Acc.	13	95	81	98	92	89	81	74	87	101	69	15
		Tent.								1				
		Sous-total	40	95	81	98	92	89	81	75	87	101	69	15
Violation de sépulture		Acc.	5	8	5	4	4	4	1	5	4	5	2	
		Sous-total	5	8	5	4	4	4	1	5	4	5	2	
Violation du secret professionnel		Acc.	1		1			1	2					
		Sous-total	1		1			1	2					
Atteinte à l'honneur	Calomnie et diffamation	Acc.	18	17	13	10	22	14	17	15	24	18	15	8
	Déclaration calomnieuse	Acc.			1			4		1	2	1		
	Imputation calomnieuse	Acc.	3	2	6	3	3	6	1	2	3	3	4	
	Divulgateur méchant	Acc.	1	1					1		1		1	
	Injures (Délit)	Acc.	5	14	10	13	12	6	5	5	9	11	3	1
	Non spécifié	Acc.			2					1				
	Sous-total	27	34	32	26	37	30	24	24	39	33	23	9	
Vie privée	Intrusion de nuit	Acc.	2		1			1						
	Violation de domicile par un particulier	Acc.	11	4	5	4	6	2	6	9	3	6	8	
		Tent.				1						1	1	
	Violation du secret des lettres	Acc.	2	10	1	1	2		3	2		1	1	
	Sous-total	15	14	7	5	9	3	9	11	3	8	10		
Tapage nocturne		Acc.	21	18	8	14	9	9	9	5	10	5	2	
		Sous-total	21	18	8	14	9	9	9	5	10	5	2	
Violation de communication par particulier		Acc.											1	
		Sous-total											1	
Abus faiblesses de personnes		Acc.				1	2			1	1			1
		Sous-total				1	2			1	1			1
Vie privée mineur: publication de l'identité		Acc.								1				
		Sous-total								1				
Vie privée moeurs: publication identité victime		Acc.				1					1	2	1	1
		Sous-total				1					1	2	1	1
Cyberlokkking (leurre de mineur par ICT)		Acc.			1	1				1		1		
		Sous-total			1	1				1		1		



Infr. contre autres valeurs morales et sentiments

			2000	2013	2014	2015	2016	2017	2018	2019	2020	2021	2022	2023
Occupation bien d'autrui (squatter)	Pénétrer / occuper / séjourner (bien non habité)	Acc.							1		2	2		
	Pas donner suite ordonnance d'évacuation/expulsion	Acc.									1			
		Sous-total							1		3	2		
		Total	109	169	134	148	154	138	127	122	148	158	108	26



Infr. relative au statut juridique de l'enfant

		2000	2013	2014	2015	2016	2017	2018	2019	2020	2021	2022	2023
Non-représentation d'enfants	Par les parents	Acc.	1	1					1		1	1	
		Sous-total	1	1					1		1	1	
		Total	1	1					1		1	1	



Vol et extorsion

			2000	2013	2014	2015	2016	2017	2018	2019	2020	2021	2022	2023	
Vol avec circ. aggr.	Avec violence	Acc.	6	1	4	4	2	1	5	2	2	8	3		
		Tent.		2	1	2	3	2	2	1	2	2			
	Sans violence	Acc.	219	183	188	140	157	126	115	102	61	59	72	17	
		Tent.	69	72	122	70	85	72	63	65	48	35	28	15	
	Sous-total			294	258	315	216	247	201	185	170	113	104	103	32
Vol sans circ. aggr.	Avec violence	Acc.	2		3	5	1	2	3	3		2	1	1	
		Tent.			1										
	Sans violence, Vol à la tire	Acc.	5	18	18	16	11	5	3	6	3	3	3	1	3
		Acc.	2	1	1	2		1	1	2				5	1
	Sans violence, Vol d'usage	Acc.	6	8	10	15	11	14	13	9	4	11	10		3
		Tent.						1							
	Sans violence	Acc.	371	375	343	326	328	295	313	294	263	310	282		69
Tent.		16	13	9	11	9	12	13	9	8	13	11		2	
Sous-total			402	415	385	375	360	330	346	323	278	339	310	79	
Vol non spécifié	Acc.		25	1	1	2	1	1	1	2	1	2			
		Tent.	9												
	Sous-total			34	1	1	2	1	1	1	2	1	2		
Extorsion	Acc.		3	2	5	1	8	3	4	3	4	3	9	1	
		Tent.		2	1	5	2	3	8	6	6	4	12	3	
	Sous-total			3	4	6	6	10	6	12	9	10	7	21	4
Total			733	678	707	599	618	538	544	504	402	452	434	115	

FPF/DGR/DR1/BIPOL - Statistiques policières de criminalité (date de clôture: 22/09/2023)
 Les données pour les années 2001 jusqu'à 2012 ne sont plus publiées mais restent disponibles sur demande auprès du service BIPOL.
 Les données pour 2023 ne concernent que le 1er trimestre.



Fraude

			2000	2013	2014	2015	2016	2017	2018	2019	2020	2021	2022	2023
Blanchiment d'argent	Acc.			2	2	1			2	3	4	4	9	
	Sous-total			2	2	1			2	3	4	4	9	
Recel	Recel simple	Acc.	2	2		3	2	2	2	1	2	2	3	
	Recel qualifié	Acc.				1								
	Non spécifié	Acc.			1									
	Sous-total		2	2	1	3	3	2	2	1	2	2	3	
Grivèlerie	Carburant / lubrifiant	Acc.	4		2	1		1	1	2	2	2	4	1
	Boissons et aliments	Acc.	1	1			1	1	3					
	Voiture de location	Acc.	2	1		2	1	2	3	3	4	1	3	
	Logements	Acc.								2				
	Sous-total		7	2	2	3	2	4	7	7	6	3	7	1
Corruption privée	Acc.											1		
	Sous-total											1		
Détournement et destruction frauduleuse	Cel frauduleux	Acc.	428	21	28	26	19	5	4	4	7	8	5	
		Tent.					1							
	D'argent, de papiers, etc.	Acc.	1		1				1	1				
	D'objets saisis	Acc.	3	1		5	3	1		1	2		2	
	De biens mobiliers des époux	Acc.	1											
	Non spécifié	Acc.	9	4		2	1			1		5	4	
Sous-total		442	26	29	33	24	6	5	7	9	13	11		
Escroquerie	Fraude par internet	Acc.		27	30	30	46	88	88	151	232	250	220	57
		Tent.		9	9	8	12	11	17	18	21	15	16	5
	Escroquerie sans internet	Acc.		18	14	16	14	12	24	23	18	21	19	15
		Tent.		2	2	9	2	4	4	9	4	4	4	1
	Non spécifié	Acc.	25											
		Tent.	4											
Sous-total		29	56	55	63	74	115	133	201	275	290	259	78	
Tromperie	Marchandises vendues / travail fourni	Acc.	1											
	Endossement frauduleux de factures	Acc.	1											
	Sous-total		2											
Abus de confiance et infr. apparentées	Abus de confiance	Acc.	30	25	22	15	23	19	30	23	30	26	29	11
		Tent.	3											
	Abus des faiblesses	Acc.	1					2	1			1	2	



Fraude

			2000	2013	2014	2015	2016	2017	2018	2019	2020	2021	2022	2023
		Sous-total	34	25	22	15	23	21	31	23	30	27	31	11
Abus de biens sociaux	Par des sociétés	Acc.							1	1				
	Non spécifié	Acc.									1			
	Autres	Acc.												1
		Sous-total							1	1	1			1
Infr. liées à l'insolvabilité	Par le débiteur	Acc.										1		
	Non spécifié	Acc.				3	1	6				3	2	
		Sous-total				3	1	6				4	2	
Chèques sans provision		Acc.	6											
		Tent.	1											
		Sous-total	7											
		Total	523	113	111	118	129	149	187	243	327	344	322	91



Dégradation de la propriété

			2000	2013	2014	2015	2016	2017	2018	2019	2020	2021	2022	2023	
Incendie volontaire	Dans lieu habité (de jour)	Acc.					1	1	1	1		2			
		Tent.	1		1										
	Dans lieu habité (de nuit)	Acc.	1	1	1		2				1		1		
		Acc.				1							1		
	Dans un autre lieu (de jour)	Acc.	4	3	3	2	8	4	1	3	1	2	4		
		Acc.	1		1	2	5	1	4			2	1	2	
	Dans un autre lieu (de nuit)	Tent.				2	1	1							1
		Acc.	1	2			2	1			2	2	2		1
	Tent.	1		1						1					
	Dans un autre lieu (moment indéterminé)	Acc.	1				2	1							
	Tent.	1													
	Sous-total		9	6	7	8	19	8	6	7	6	8	7	2	
Incendie involontaire		Acc.	39	27	27	28	19	20	22	18	9	6	7	2	
		Sous-total	39	27	27	28	19	20	22	18	9	6	7	2	
Destruction, dénaturation, dégradation	Avec circ. aggr.	Acc.	15	3	8	1	1			1	4			3	
	Destruction de biens agricoles	Acc.	1	1	3			1	1					2	
		Acc.	8												
	Non spécifié	Tent.	2												
	Sous-total		26	4	11	1	1	1	1	1	4		5		
Vandalisme	Sur véhicules	Acc.	73	87	98	88	94	92	67	80	65	62	81	13	
		Tent.									1				
	Sur autres biens mobiliers	Acc.	104	26	24	23	35	26	25	17	23	27	20	2	
		Tent.	1												
	Graffitis	Acc.	1	9	9	1	9	7	5	4	3	5	15	10	
	Autres détériorations sur biens immobiliers	Acc.	73	76	96	75	67	74	65	53	54	68	86	17	
		Tent.	1	1											
Dégradation de clôture	Acc.	5	5	3	7	12	4	6	5	3	3	7	1		
	Sous-total		258	204	230	194	217	203	168	159	149	165	209	43	
	Total		332	241	275	231	256	232	197	185	168	179	228	47	



Infr. contre la sécurité publique

			2000	2013	2014	2015	2016	2017	2018	2019	2020	2021	2022	2023
Organisation criminelle	Acc.						1		1		4	1	1	
	Sous-total						1		1		4	1	1	
Association de malfaiteurs	Acc.			4	1		2		2	2				
	Sous-total			4	1		2		2	2				
Evasion de prisonniers	Evasion simple	Acc.	1	1								1		
	Evasion qualifiée	Acc.	1											
	Non-entrée de congé	Acc.									1			1
	Non-respect surveillance électronique	Acc.			3	1		1	1		3	5	6	
	Non spécifié	Acc.	5							1				
		Tent.												1
	Sous-total		7	1	3	1		1	1	1	4	6	7	1
Menaces	Menace d'attentat	Acc.		1	5		2	2			7	9		
	Verbales	Acc.	103	40	53	54	41	62	49	61	45	45	36	8
		Tent.								1				
	Ecrites	Acc.	12	28	12	18	31	31	20	17	26	33	33	12
		Par gestes, emblèmes	Acc.	28	29	21	31	27	24	22	23	21	19	23
	Alerte à la bombe	Acc.			1					1	2			1
	Non spécifié	Acc.	1			1		1		1	2	1	1	
Tent.		2												
	Sous-total		146	98	92	104	101	120	91	104	103	107	93	28
	Total		153	103	96	105	104	121	95	107	111	114	101	29



Infr. contre l'autorité publique

			2000	2013	2014	2015	2016	2017	2018	2019	2020	2021	2022	2023
Violence c/ personnes investies autorité publique	Acc.				1		2	2	1	1		1	1	
	Sous-total				1		2	2	1	1		1	1	
Rébellion	Rébellion armée	Acc.		1		1	2	2	1	1	3	4	2	
	Rébellion non armée	Acc.	4	7	12	10	11	10	12	8	16	32	30	2
	Non spécifié	Acc.		1		1							1	
		Tent.	1											
	Sous-total		5	9	12	11	14	12	13	9	19	36	33	2
Outrages	Acc.		7	1	1	3	4	2	2	10	1	5	11	2
	Sous-total		7	1	1	3	4	2	2	10	1	5	11	2
Autres infractions	Bris de scellés	Acc.		3	1			1	2	2				
	Industrie, commerce et enchères publiques	Acc.							1					
	Sous-total			3	1			1	3	2				
	Total		12	13	15	14	20	17	19	22	20	42	45	4



Infr. contre la foi publique

			2000	2013	2014	2015	2016	2017	2018	2019	2020	2021	2022	2023
Faux en écritures	Faux en écritures	Acc.	14	9	4	16	14	7	6	7	11	5	3	2
		Tent.		2										
	Usage de faux en écrit. et écrit. falsifiées	Acc.	2		2	4	1	1		1	1	1	2	
		Sous-total	16	11	6	20	15	8	6	8	12	6	5	2
Usurpation	De fonctions	Acc.	1		1	1	1			5	2	5	2	
	De titres	Acc.								1		1		
	De costumes, de décorations, etc.	Acc.			1									
	De nom	Acc.	1	3	8	2	5	10	14	7	10	16	16	1
	Sous-total	2	3	10	3	6	11	14	13	12	22	18	1	
Contrefaçon / falsification	Contrefaçon	Acc.		1		1	1		1		3	2	2	
	Falsification	Acc.	1	4	1		2	1	1		1	1	3	
	Non spécifié	Acc.	1											
		Sous-total	2	5	1	1	3	1	2		4	3	5	
Fausses monnaies	Emission	Acc.	2	2	4	3	1	3		1	2		1	
		Tent.										1		
	Non spécifié	Acc.	3											
	Autres	Acc.	3								2			
	Sous-total	8	2	4	3	1	3		1	4	1	1		
Faux en justice	Fausses déclarations	Acc.	2	1	1	3	2	3	3	2				
	Falsification d'enregistrement	Acc.											1	
		Sous-total	2	1	1	3	2	3	3	2			1	
	Total	30	22	22	30	27	26	25	24	32	32	30	3	



PZ ASSENEDE/EVERGEM

Infraction Code pénal

Infr. contre la famille

		2000	2013	2014	2015	2016	2017	2018	2019	2020	2021	2022	2023
Abandon de famille	Acc.				1		2			1	1		
	Sous-total				1		2			1	1		
Refus du droit aux relations personnelles	Acc.	120	41	48	65	72	70	61	39	36	51	39	13
	Tent.	1											
	Sous-total	121	41	48	65	72	70	61	39	36	51	39	13
Non-acquittement pension alimentaire	Acc.	9	8	7	1		8	2	4	2	3	2	1
	Sous-total	9	8	7	1		8	2	4	2	3	2	1
Total		130	49	55	67	72	80	63	43	39	55	41	14

Criminalité informatique

		2000	2013	2014	2015	2016	2017	2018	2019	2020	2021	2022	2023
Hacking	Acc.		2	9	11	4	16	36	43	43	25	40	14
	Tent.		1				1			1	2		
	Sous-total		3	9	11	4	17	36	43	44	27	40	14
Faux en informatique	Acc.		7	7		5	13	42	118	187	160	155	41
	Tent.						1	1	3	1	2	4	1
	Sous-total		7	7		5	14	43	121	188	162	159	42
Fraude informatique	Acc.		16	28	26	16	23	52	82	129	153	202	42
	Tent.		3	1		2	1	4	2	3	9	6	3
	Sous-total		19	29	26	18	24	56	84	132	162	208	45
Sabotage	Acc.		6	1	1	1	1	3	3	3		3	2
	Sous-total		6	1	1	1	1	3	3	3		3	2
Total			35	46	38	28	56	138	251	367	351	410	103



Exercice illégal de l'autorité publique

		2000	2013	2014	2015	2016	2017	2018	2019	2020	2021	2022	2023
Usurpation de pouvoir	Acc.		1										
	Sous-total		1										
Corruption publique	Acc.							1					
	Tent.	1											
	Sous-total	1						1					
Violation de domicile par fonctionnaire public	Acc.												1
	Sous-total												1
Prise d'intérêt	Acc.						1						
	Sous-total						1						
Abus de l'autorité	Acc.			1									
	Sous-total			1									
Violation de communication par fonctionnaire	Acc.										1		
	Sous-total										1		
Total		1	1	1			1	1			1		1

Marchand de sommeil

		2000	2013	2014	2015	2016	2017	2018	2019	2020	2021	2022	2023
Sans circ. aggr.	Acc.				2	2		1		2			
	Sous-total				2	2		1		2			
Avec circ. aggr.	Acc.								1				
	Sous-total								1				
Total					2	2		1	1	2			



Traite des êtres humains

		2000	2013	2014	2015	2016	2017	2018	2019	2020	2021	2022	2023
Exploitation de la mendicité	Acc.				1								
	Sous-total				1								
Exploitation économique	Acc.		1			1		1				1	
	Sous-total		1			1		1				1	
	Total		1		1	1		1				1	

Autres infractions Code pénal

		2000	2013	2014	2015	2016	2017	2018	2019	2020	2021	2022	2023
	Acc.			1				3					
	Sous-total			1				3					
	Total			1				3					

Contravention Code pénal

		2000	2013	2014	2015	2016	2017	2018	2019	2020	2021	2022	2023
Injures (Contravention)	Acc.	19											
	Sous-total	19											
Destruction d'animaux (Contravention)	Acc.	6											
	Sous-total	6											
Divagation d'animaux	Acc.	2											
	Sous-total	2											
Autres contraventions CP	Acc.	25	4	1	5	1	1		2				
	Sous-total	25	4	1	5	1	1		2				
	Total	52	4	1	5	1	1		2				



STATISTIQUES POLICIERES DE CRIMINALITE

LIEU DE PERPETRATION: ZONE DE POLICE

PZ ASSENEDE/EVERGEM

***ANNEXE II: DETAIL PAR CATEGORIE DE DELIT
LOIS SPECIALES***



PZ ASSENEDE/EVERGEM

Infraction Lois spéciales

Drogues			2000	2013	2014	2015	2016	2017	2018	2019	2020	2021	2022	2023
Détention	Acc.		69	95	96	67	103	100	91	122	155	126	135	54
	Sous-total		69	95	96	67	103	100	91	122	155	126	135	54
Usage	Usage en groupe	Acc.	18											
	Usage individuel	Acc.	16											
	Faciliter l'usage	Acc.	2	5	3	4	7	10	5	7	5		3	
	Incitation à l'usage	Acc.								2	4			
	Désordre, scandale ou danger dans un espace public	Acc.					1			1	1		2	1
	Sous-total		36	5	3	4	8	10	5	10	10		5	1
Importation et exportation	Acc.		30	2	1	2	4	7	6	7	6	8	5	1
	Sous-total		30	2	1	2	4	7	6	7	6	8	5	1
Fabrication	Acc.			11	13	10	19	10	9	16	19	7	3	3
	Tent.			1			1							
	Sous-total			12	13	10	20	10	9	16	19	7	3	3
Commerce	Acc.		4	21	34	15	32	30	29	45	38	25	17	8
	Sous-total		4	21	34	15	32	30	29	45	38	25	17	8
Autres	Acc.		4		3	2	10	1	2	1	3	2	4	1
	Tent.											1		
	Sous-total		4		3	2	10	1	2	1	3	3	4	1
	Total		143	135	150	100	177	158	142	201	231	169	169	68

FPF/DGR/DR1/BIPOL - Statistiques policières de criminalité (date de clôture: 22/09/2023)
 Les données pour les années 2001 jusqu'à 2012 ne sont plus publiées mais restent disponibles sur demande auprès du service BIPOL.
 Les données pour 2023 ne concernent que le 1er trimestre.



Législation sur les étrangers			2000	2013	2014	2015	2016	2017	2018	2019	2020	2021	2022	2023
Transmigration illégale	Mariages simulés/blancs sans récompense/contrainte	Acc.			8	11	15	10	9	7	1			1
	Cohab. légale de complais. sans récompense/contr.	Acc.			1					1		2		
	Accès au territoire	Acc.	10	2	3	5	11	3	3		7	10	3	2
	Séjour	Acc.	1	6	14	13	25	21	13	21	24	14	16	
	Pas de port de documents d'identité ou de voyage	Acc.								1				
	Inscription au registre des étrangers	Acc.	1	18	19	9	14	10	3	2	4	3	12	4
	Sous-total		12	26	45	38	65	44	28	32	36	29	31	7
Trafic d'êtres humains		Acc.			1	1	2			1	2			
		Sous-total			1	1	2			1	2			
Autres		Acc.	1				2							
		Sous-total	1				2							
	Total		13	26	46	39	69	44	28	33	38	29	31	7



Environnement			2000	2013	2014	2015	2016	2017	2018	2019	2020	2021	2022	2023
Déchets	Transport de déchets	Acc.					1	1	2		2			
	Déchets par professionnel	Acc.		2	7	2	3	1	4	1	1	3	3	5
	Déchets par particulier	Acc.		23	30	34	21	20	31	19	26	29	21	8
	Déchets par personne indéterminée	Acc.	36											
	Déchets: permis/autorisation	Acc.				2			3	6	16	3		
	Non spécifié	Acc.	4											
	Sous-total		40	25	37	36	27	22	40	26	45	35	24	13
Feux d'artifice		Acc.		1										
	Sous-total			1										
Autres que déchets	Urbanisme	Acc.	22	17	18	13	9	17	11	28	17	30	25	2
	Permis d'environnement	Acc.		4	1	3	3	1	3	1	6		6	4
	Bruit	Acc.	9	2			1	2		2	1			
	Pollution de l'eau	Acc.	17	1	4		4		4	1	3	2		
	Pollution de l'air	Acc.	39				2	1		1	1		3	
	Pollution du sol	Acc.		1				1	1	1	3		1	1
	Autres nuisances en matière d'environnement	Acc.	17	3		1		1	1	1		1	1	
	Sous-total		104	28	23	17	19	23	20	35	31	33	36	7
Biodiversité / Faune et flore	Commerce et détention: législation CITES	Acc.								1			1	
	Bien-être animal	Acc.	24	1	7	4	3	8	2	9	12	8	11	3
	Protection de la nature	Acc.	8				1	2	2	1	4			
	Permis / autorisation animaux	Acc.	1			1		1					1	
	Destruction d'animaux	Acc.	4	8	3			3	5	4	1	3		
		Tent.		1	2	1	1	1	1	1		2		
	Sous-total		37	10	12	6	5	15	10	15	19	11	13	3
Non spécifié		Acc.	1											
	Sous-total		1											
	Total		182	64	72	59	51	60	70	76	95	79	73	23



Armes et explosifs			2000	2013	2014	2015	2016	2017	2018	2019	2020	2021	2022	2023
Détention illégale	Arme à feu	Acc.		29	34	37	56	31	90	19	19	13	13	
	Arme blanche ou non à feu	Acc.		12	12	8	12	13	20	18	15	12	7	6
	Munition	Acc.			1			2	2		4	1	2	
	Pièces/accessoires	Acc.					1			1				
	Non spécifié	Acc.	10								1		1	
	Sous-total		10	41	47	45	69	46	112	38	39	26	23	6
Port / transport illégal	Arme à feu	Acc.			1	1		4	1	1	2	1	3	
	Arme blanche ou non à feu	Acc.		6	6	1	3	11	13	8	18	18	11	4
	Pièces/accessoires	Acc.					1							
	Non spécifié	Acc.	5											
	Sous-total		5	6	7	2	4	15	14	9	20	19	14	4
Commerce illégal	Arme à feu	Acc.						2	1	1	4	1		
	Munition	Acc.											1	
	Non spécifié	Acc.									1			
	Sous-total							2	1	1	5	1	1	
Explosifs		Acc.			1								1	
		Sous-total			1								1	
Autre	Mesures de sécurité	Acc.									5			
	Stockage	Acc.						1		1				
	Non spécifié	Acc.	3											
	Sous-total		3					1		1	5			
	Total		18	47	55	47	73	64	127	49	69	46	39	10



Protection de la personne			2000	2013	2014	2015	2016	2017	2018	2019	2020	2021	2022	2023
Discrimination	Racisme et xénophobie	Acc.		1	1	1		2		3		1	2	
	Fondée sur son orientation sexuelle (homophobie)	Acc.				2	1		1	1				
	Fondée sur conviction religieuse ou philosophique	Acc.								1				
	Autre discrimination	Acc.				1					1		2	
	Sous-total			1	1	3	2	2	1	5	1	1	4	
Droits d'auteur		Acc.				1								
	Sous-total					1								
Protection de la vie privée		Acc.	7		4	7	6	3	2	1	1	1	1	
	Sous-total		7		4	7	6	3	2	1	1	1	1	
Caméras de surveillance		Acc.			1			1		1	1			
	Sous-total				1			1		1	1			
Droit à l'image		Acc.			1		1				1	1	1	2
	Sous-total				1		1				1	1	1	2
Autres		Acc.	3				1							
	Sous-total		3				1							
	Total		10	1	7	10	11	6	3	7	4	3	6	2



PZ ASSENEDE/EVERGEM

Infraction Lois spéciales

Hormones et dopage

		2000	2013	2014	2015	2016	2017	2018	2019	2020	2021	2022	2023
Détention	Acc.		2			4	4	3	1	4	4	1	
	Sous-total		2			4	4	3	1	4	4	1	
Usage	Acc.		3	1			1	2			1		
	Sous-total		3	1			1	2			1		
Fabrication et distribution	Acc.		1				1	2			1		
	Sous-total		1				1	2			1		
Non spécifié	Acc.		4	4									
	Sous-total		4	4									
	Total		10	5		4	6	7	1	4	6	1	

Sécurité privée

		2000	2013	2014	2015	2016	2017	2018	2019	2020	2021	2022	2023
Détective privé	Acc.			1									
	Sous-total			1									
	Total			1									

Protection de la jeunesse

		2000	2013	2014	2015	2016	2017	2018	2019	2020	2021	2022	2023
Législation sur l'obligation scolaire	Acc.	2	11	4	5	4	2		1	3	1		
	Sous-total	2	11	4	5	4	2		1	3	1		
Législation sur la protection de la jeunesse	Acc.	7	32	23	37	48	41	36	45	50	41	55	14
	Sous-total	7	32	23	37	48	41	36	45	50	41	55	14
Non spécifié	Acc.				1	1		1					
	Sous-total				1	1		1					
	Total	9	43	27	43	53	43	37	46	53	42	55	14



Code pénal social

		2000	2013	2014	2015	2016	2017	2018	2019	2020	2021	2022	2023
Harcèlement au travail	Acc.		2	3	2	1	1		2	2	2	2	
	Sous-total		2	3	2	1	1		2	2	2	2	
Age d'admission au travail	Acc.										1		
	Sous-total										1		
Temps de travail	Acc.									1			
	Sous-total									1			
Rémunération et autres avantages patrimoniaux	Acc.				1						1		
	Sous-total				1						1		
Travail illégal	Acc.								1			1	
	Sous-total								1			1	
Fraude sociale aux cotisations (travail au noir)	Acc.		1			1	2	2	3		2	1	
	Sous-total		1			1	2	2	3		2	1	
Sécurité sociale	Acc.		1				1						
	Sous-total		1				1						
Infr. contre foi publique en droit pénal social	Acc.		1	3			5	3	3	8	8	4	
	Sous-total		1	3			5	3	3	8	8	4	
Escroquerie en droit pénal social	Acc.		1			2	2	1	3	5	3	3	1
	Sous-total		1			2	2	1	3	5	3	3	1
Autres	Acc.		4		2	5	9	3	2	3	1		1
	Sous-total		4		2	5	9	3	2	3	1		1
	Total		10	6	5	9	20	9	14	19	18	11	2

Ivresse et alcool

		2000	2013	2014	2015	2016	2017	2018	2019	2020	2021	2022	2023
Ivresse publique	Acc.	17	14	21	19	35	26	14	20	19	30	55	6
	Sous-total	17	14	21	19	35	26	14	20	19	30	55	6
Heure de fermeture d'établiss. hôteliers	Acc.				1								
	Sous-total				1								
Autres	Acc.	1											
	Sous-total	1											
	Total	18	14	21	20	35	26	14	20	19	30	55	6



Registre de population

		2000	2013	2014	2015	2016	2017	2018	2019	2020	2021	2022	2023
	Acc.	73	156	155	138	111	115	145	120	123	124	117	25
	Sous-total	73	156	155	138	111	115	145	120	123	124	117	25
	Total	73	156	155	138	111	115	145	120	123	124	117	25

Carte d'identité

		2000	2013	2014	2015	2016	2017	2018	2019	2020	2021	2022	2023
Pas en possession	Acc.					1	1	2		5	1		
	Sous-total					1	1	2		5	1		
Refus de présentation	Acc.								2				
	Sous-total								2				
Non spécifié	Acc.		1	5	1		1						
	Sous-total		1	5	1		1						
Autres	Acc.	1			2	2	1		1				
	Sous-total	1			2	2	1		1				
	Total	1	1	5	3	3	3	2	3	5	1		

Santé publique

		2000	2013	2014	2015	2016	2017	2018	2019	2020	2021	2022	2023
Art de guérir, art infirmier, etc.	Acc.		1						1				
	Sous-total		1						1				
Politique de la santé	Acc.										1		
	Sous-total										1		
Interdiction de fumer	Acc.		1	1	1								
	Sous-total		1	1	1								
Vente de tabac	Acc.												1
	Sous-total												1
Refus ou négligence respect mesures	Acc.									541	371	18	
	Sous-total									541	371	18	
Autres	Acc.	2							1	11			
	Sous-total	2							1	11			
	Total	2	2	1	1				2	552	372	19	



Travail

		2000	2013	2014	2015	2016	2017	2018	2019	2020	2021	2022	2023
Règlement général protection du travail	Acc.		1								1		
	Sous-total		1								1		
Commerce ambulant	Acc.	2	2	3	4	2	2		1	1			
	Tent.	1											
	Sous-total	3	2	3	4	2	2		1	1			
Infractions mesure interdiction professionnelle	Acc.								1				
	Sous-total								1				
Fraude sociale aux cotisations (travail au noir)	Acc.	6	2		1			1		2			1
	Sous-total	6	2		1			1		2			1
Accès à l'exercice d'une profession	Acc.			1									
	Sous-total			1									
Travailleurs étrangers	Acc.					1							
	Sous-total					1							
Non spécifié	Acc.									1			
	Sous-total									1			
Autres	Acc.	7				1				1	1	2	
	Sous-total	7				1				1	1	2	
	Total	16	5	4	5	4	2	1	2	5	2	2	1

Protection des revenus publics

		2000	2013	2014	2015	2016	2017	2018	2019	2020	2021	2022	2023
Douane et accises	Acc.	2			1	1						1	
	Sous-total	2			1	1						1	
Fraude TVA	Acc.	2											
	Sous-total	2											
Fraude fiscale - impôts sur le revenu	Acc.	1	1	1	1			1					
	Sous-total	1	1	1	1			1					
Fraude autres revenus publics	Acc.	1											
	Sous-total	1											
Non spécifié	Acc.	2		2	11	2	5	1		1			
	Sous-total	2		2	11	2	5	1		1			
	Total	8	1	3	13	3	5	2		1		1	



Législation économique

		2000	2013	2014	2015	2016	2017	2018	2019	2020	2021	2022	2023
Sociétés	Acc.	1		2	2	13	38	22	11	10	6	8	1
	Sous-total	1		2	2	13	38	22	11	10	6	8	1
Contrefaçon de droits de propriété intellectuelle	Acc.					1		1	1	1			
	Sous-total					1		1	1	1			
Autres	Acc.	1	3			1	1						
	Sous-total	1	3			1	1						
	Total	2	3	2	2	15	39	23	12	11	6	8	1

Pratiques commerciales

		2000	2013	2014	2015	2016	2017	2018	2019	2020	2021	2022	2023
Pratiques du marché et protection du consommateur	Acc.	6				1							
	Sous-total	6				1							
Registre de commerce	Acc.	2											
	Sous-total	2											
Non spécifié	Acc.						1						
	Sous-total						1						
Autres	Acc.	2			2					1			
	Sous-total	2			2					1			
	Total	10			2	1	1			1			



Autres lois spéciales

		2000	2013	2014	2015	2016	2017	2018	2019	2020	2021	2022	2023
Transport	Acc.	5	7	8	3	3	8	5	6	1	10	2	4
	Sous-total	5	7	8	3	3	8	5	6	1	10	2	4
Loteries et jeux de hasard	Acc.				1		1		1				
	Sous-total				1		1		1				
Infr. dans le secteur audiovisuel	Acc.	4											
	Sous-total	4											
Energie	Acc.							1					
	Sous-total							1					
Dégradation involontaire câbles télécommunication	Acc.			9	16	16	13	9	10	8	12	17	1
	Sous-total			9	16	16	13	9	10	8	12	17	1
Infractions Loi police chemins de fer	Acc.					1							
	Sous-total					1							
Moyens de communications électroniques	Acc.											1	
	Sous-total											1	
Autres	Acc.	25	6	4	3	9	4	11	3	5	5	1	
	Sous-total	25	6	4	3	9	4	11	3	5	5	1	
	Total	34	13	21	23	29	26	26	20	14	27	21	5

STATISTIQUES POLICIERES DE CRIMINALITE

LIEU DE PERPETRATION: ZONE DE POLICE

PZ ASSENEDE/EVERGEM

***ANNEXE III: DETAIL
FIGURES CRIMINELLES / PHENOMENES***



PZ ASSENEDE/EVERGEM

FC Vol moyen de transport

		2000	2013	2014	2015	2016	2017	2018	2019	2020	2021	2022	2023
Vol de voiture	Acc.	18	9	11	6	9	9	9	12	4	5	5	1
	Tent.	4	1			1	2		1	1			
	Total	22	10	11	6	10	11	9	13	5	5	5	1
Vol de moto	Acc.	1	4		4	3	3	3		2		1	1
	Tent.												
	Total	1	4		4	3	3	3		2		1	1
Carjacking	Tent.								1				
	Total								1				
Homejacking	Acc.				1								
	Total				1								
Vol dans les garages	Acc.				1				1				
	Total				1				1				
Vol de vélomoteur	Acc.	18	9	12	7	5	13	4	6	7	5	11	
	Tent.				3					1			
	Total	18	9	12	10	5	13	4	6	8	5	11	
Vol de vélo	Acc.	175	147	117	69	80	65	72	49	59	43	45	13
	Tent.	5				1		1			2	1	
	Total	180	147	117	69	81	65	73	49	59	45	46	13



FC Cambriolage

		2000	2013	2014	2015	2016	2017	2018	2019	2020	2021	2022	2023
Cambriolage dans habitation	Acc.	72	73	86	49	50	60	47	46	20	17	36	10
	Tent.	36	39	59	42	36	46	40	34	35	16	22	13
	Total	108	112	145	91	86	106	87	80	55	33	58	23
Cambriolage ds entreprise ou commerce	Acc.	36	22	23	15	12	10	13	11	3	3	2	1
	Tent.	9	5	23	13	14	10	8	8	1	5		
	Total	45	27	46	28	26	20	21	19	4	8	2	1
Cambriolage ds service public ou bâtiment administ	Acc.	21	6	9	9	19	9	8	10	4	9	5	3
	Tent.	9	4	12		6	6	3	2	3	4	1	
	Total	30	10	21	9	25	15	11	12	7	13	6	3
Vol au bélier	Acc.		1		1		1						
	Tent.			1									
	Total		1	1	1		1						
Cambriolage dans bâtiment (total)	Acc.	129	101	118	73	81	79	68	67	27	29	43	14
	Tent.	54	48	94	55	56	61	50	44	39	25	23	13
	Total	183	149	212	128	137	140	118	111	66	54	66	27

FC Vol autre

		2000	2013	2014	2015	2016	2017	2018	2019	2020	2021	2022	2023
Vol à main armée	Acc.	3					2	3			1	3	
	Tent.	1						1	1	1	2		
	Total	4					2	4	1	1	3	3	
Vol avec violence sans arme	Acc.	9	3	12	10	11	3	10	6	5	11	10	2
	Tent.	1	2	3	7	5	5	7	4	6	4	11	1
	Total	10	5	15	17	16	8	17	10	11	15	21	3
Vol dans ou sur un véhicule	Acc.	60	40	34	41	45	25	48	56	25	22	29	2
	Tent.	15	3	5	6	8	8	13	16	3	12	6	
	Total	75	43	39	47	53	33	61	72	28	34	35	2
Sacjacking dans une voiture	Acc.		1										
	Tent.												
	Total		1										
Vol d'armes et explosifs	Acc.	1	4	4	4	3	1	2	4	2	1		1
	Tent.												
	Total	1	4	4	4	3	1	2	4	2	1		1



FC Vol autre

		2000	2013	2014	2015	2016	2017	2018	2019	2020	2021	2022	2023
Steaming	Acc.			1	4			1			1		
	Tent.		1										
	Total		1	1	4			1			1		
Arrachage de sac à main	Acc.	2		2							1		
	Tent.												
	Total	2		2							1		
Vol à l'arraché	Acc.	6	2	3	2	2	2	5	2		2	1	1
	Tent.		1										
	Total	6	3	3	2	2	2	5	2		2	1	1
Vol à la tire	Acc.	5	19	19	16	11	7	3	6	3	3	1	3
	Tent.												
	Total	5	19	19	16	11	7	3	6	3	3	1	3
Vol à l'étalage	Acc.	4	22	41	65	63	44	51	46	72	139	107	27
	Tent.	1	1	3		1	2	1		1	3		
	Total	5	23	44	65	64	46	52	46	73	142	107	27
Vol par ruse	Acc.	1	3	7	7	4	3	5	5	2		3	
	Tent.	1	2		1	1		1	2			2	
	Total	2	5	7	8	5	3	6	7	2		5	
Vol de métaux	Acc.	1	6	6	7	5	12	2	13	6	7	5	2
	Tent.				1					1			
	Total	1	6	6	8	5	12	2	13	7	7	5	2
Vol sur les chantiers	Acc.	9	18	5	7	11	17	15	12	3	15	8	4
	Tent.	1		1	1	5	2		2		2		
	Total	10	18	6	8	16	19	15	14	3	17	8	4
Home-invasion	Acc.											1	
	Tent.					1							
	Total					1						1	
Vol d'animaux	Acc.	3	5	1	6	13	7	2	1	4	5	1	
	Tent.					1							
	Total	3	5	1	6	14	7	2	1	4	5	1	
Vol de cargaison	Acc.		2			1							
	Tent.				1								
	Total		2		1	1							



Criminalité ICT

		2000	2013	2014	2015	2016	2017	2018	2019	2020	2021	2022	2023
Fraude de cartes de paiements	Acc.		11	10	15	11	10	16	8	14	9	19	
	Tent.		2			1							
	Total		13	10	15	12	10	16	8	14	9	19	
Phishing	Acc.		2		3	4	9	22	26	43	68	56	16
	Tent.						1				2	2	1
	Total		2		3	4	10	22	26	43	70	58	17
Ransomware	Acc.						1	1	1				
	Tent.												
	Total						1	1	1				
Shouldersurfing	Acc.								1				
	Tent.												
	Total								1				
Skimming	Acc.			1									
	Tent.												
	Total			1									

FC Autre

		2000	2013	2014	2015	2016	2017	2018	2019	2020	2021	2022	2023
Violence contre les métiers d'intérêt général	Acc.	1	3	8	2	11	9	4	5	8	12	8	4
	Tent.						1						
	Total	1	3	8	2	11	10	4	5	8	12	8	4
Viol collectif	Acc.		1	2		2		1					
	Tent.												
	Total		1	2		2		1					
Graffiti	Acc.	1	9	9	1	9	7	5	4	3	5	15	10
	Tent.												
	Total	1	9	9	1	9	7	5	4	3	5	15	10
Dégradation de voiture	Acc.	20	77	82	81	92	85	61	69	60	58	78	12
	Tent.												
	Total	20	77	82	81	92	85	61	69	60	58	78	12
Rixe au couteau	Acc.	1			2	1	2	1	1	1	1		
	Tent.			1			1		1			1	
	Total	1		1	2	1	3	1	2	1	1	1	

PH Violence intrafamiliale (VIF)



PH Violence intrafamiliale (VIF)

		2000	2013	2014	2015	2016	2017	2018	2019	2020	2021	2022	2023
VIF: physique, dans le couple	Acc.	40	95	93	74	83	84	103	96	106	123	104	20
	Tent.									1	1		1
	Total	40	95	93	74	83	84	103	96	107	124	104	21
VIF: physique, envers des descendants	Acc.	2	9	7	11	6	9	14	12	16	8	14	4
	Tent.							1					
	Total	2	9	7	11	6	9	15	12	16	8	14	4
VIF: physique, envers d'autres membres	Acc.	55	13	17	22	17	12	16	15	24	29	24	7
	Tent.											1	
	Total	55	13	17	22	17	12	16	15	24	29	25	7
VIF: sexuelle, dans le couple	Acc.			1					1	1			1
	Tent.												
	Total			1					1	1			1
VIF: sexuelle, envers des descendants	Acc.	1	4	1		3	5	2	3	3	3		
	Tent.	1											
	Total	2	4	1		3	5	2	3	3	3		
VIF: sexuelle, envers d'autres membres	Acc.			1	1								1
	Tent.												
	Total			1	1								1
VIF: psychique, dans le couple	Acc.	121	59	60	79	89	91	76	70	70	85	62	18
	Tent.	1											
	Total	122	59	60	79	89	91	76	70	70	85	62	18
VIF: psychique, envers des descendants	Acc.		3	4		3	1	2	3	9	4	2	4
	Tent.												
	Total		3	4		3	1	2	3	9	4	2	4
VIF: psychique, envers d'autres membres	Acc.		3	2	3	4	6	3	4	5	7	4	2
	Tent.												
	Total		3	2	3	4	6	3	4	5	7	4	2
VIF: économique, dans le couple	Acc.		3	8	12	7	8	6	5	10	13	5	3
	Tent.							1		1			
	Total		3	8	12	7	8	7	5	11	13	5	3
VIF: économique, envers des descendants	Acc.			1		1						1	
	Tent.												
	Total			1		1						1	
VIF: économique, envers d'autres membres	Acc.	11	9	10	4	4	14	5	7	3	6	4	3
	Tent.				1								
	Total	11	9	10	5	4	14	5	7	3	6	4	3



PH Violence intrafamiliale (VIF)

PH Hormones et dopage

		2000	2013	2014	2015	2016	2017	2018	2019	2020	2021	2022	2023
Dopage humain	Acc.		8	5		4	6	5	1	4	5	1	
	Total		8	5		4	6	5	1	4	5	1	
Engraissement illégal	Acc.					1			1		1		
	Total					1			1		1		



PH Drogues

		2000	2013	2014	2015	2016	2017	2018	2019	2020	2021	2022	2023
Vente de cocaïne	Acc.		4	2	1	8	7	4	9	5	7	10	
	Total		4	2	1	8	7	4	9	5	7	10	
Import-export de cocaïne	Acc.		1			3	3		1		1	3	
	Total		1			3	3		1		1	3	
Production de drogues synthétiques	Acc.			1		1				7	1	2	
	Total			1		1				7	1	2	
Import-export de drogues synthétiques	Acc.								1			1	
	Total								1			1	
Vente de drogues synthétiques	Acc.		4	12	6	4	8	7	11	22	3	5	1
	Total		4	12	6	4	8	7	11	22	3	5	1
Production de cannabis (culture)	Acc.		6	8	6	11	7	6	11	10	4		2
	Total		6	8	6	11	7	6	11	10	4		2
Import-export de cannabis en grande quantité	Acc.									2	1	1	
	Total									2	1	1	
Vente de cannabis en grande quantité	Acc.					1				4	1	1	
	Total					1				4	1	1	
Import-export d'héroïne	Acc.											1	
	Total											1	
Vente-traffic d'héroïne	Acc.								1	1		2	
	Total								1	1		2	

PH Trafic d'armes

		2000	2013	2014	2015	2016	2017	2018	2019	2020	2021	2022	2023
Commerce et production d'arme à feu et mun.	Acc.						2	1	1	4	1	1	
	Total						2	1	1	4	1	1	



PH Traite des êtres humains

		2000	2013	2014	2015	2016	2017	2018	2019	2020	2021	2022	2023
TEH - exploitation économique	Acc.		1			1		1				1	
	Total		1			1		1				1	
TEH - exploitation sexuelle	Acc.	2			1	1		1	3			1	
	Total	2			1	1		1	3			1	

PH Violence dans l'espace public

		2000	2013	2014	2015	2016	2017	2018	2019	2020	2021	2022	2023
Violence physique (transport public)	Acc.	2	2	3	2	3	2	7	3	3	1		1
	Total	2	2	3	2	3	2	7	3	3	1		1
Violence physique (voie publique)	Acc.	30	42	58	40	38	47	38	40	37	64	74	11
	Tent.			4		2	1	1		2	3		
	Total	30	42	62	40	40	48	39	40	39	67	74	11
Violence physique (autre endroit public)	Acc.	4	4	6	1	6	5	7		2	6	5	
	Total	4	4	6	1	6	5	7		2	6	5	
Violence physique (endroit accessible au public)	Acc.	36	34	25	26	22	35	32	27	7	20	35	6
	Tent.		1										
	Total	36	35	25	26	22	35	32	27	7	20	35	6
Violence sexuelle (transport public)	Acc.		2			1			2	1	2		
	Total		2			1			2	1	2		
Violence sexuelle (voie publique)	Acc.	1	1	2	4	4	3	2	7	5	5	2	
	Tent.	1											
	Total	2	1	2	4	4	3	2	7	5	5	2	
Violence sexuelle (autre endroit public)	Acc.					1				5		2	1
	Total					1				5		2	1
Violence sexuelle (endroit accessible au public)	Acc.	2	2	3	2	5	8	4	5	4	2	3	3
	Tent.		1								1		
	Total	2	3	3	2	5	8	4	5	4	3	3	3
Violence psychique (transport public)	Acc.	1	2	2			2	3	1	2	6	1	
	Total	1	2	2			2	3	1	2	6	1	
Violence psychique (voie publique)	Acc.	31	36	26	38	35	43	38	32	41	35	45	4



PH Violence dans l'espace public

		2000	2013	2014	2015	2016	2017	2018	2019	2020	2021	2022	2023
	Total	31	36	26	38	35	43	38	32	41	35	45	4
Violence psychique (autre endroit public)	Acc.	3	1	2	2	2	5	1	2	4	6	2	
	Total	3	1	2	2	2	5	1	2	4	6	2	
Violence psychique (endroit accessible au public)	Acc.	31	10	13	19	21	19	18	17	11	15	20	1
	Tent.	1											
	Total	32	10	13	19	21	19	18	17	11	15	20	1
Vol à main armée (transport public)	Acc.							1					
	Total							1					
Vol à main armée (voie publique)	Acc.						2						
	Tent.	1									1		
	Total	1					2				1		
Vol à main armée (endroit accessible au public)	Acc.	3						2			1		
	Tent.								1	1			
	Total	3						2	1	1	1		
Vol avec violence sans arme (transport public)	Acc.			2	1						1		
	Tent.		1				1						
	Total		1	2	1		1				1		
Vol avec violence sans arme (voie publique)	Acc.	2	1	4	2		1	5	2		3	2	
	Tent.		1						1	1	1	1	
	Total	2	2	4	2		1	5	3	1	4	3	
Vol avec violence sans arme (autre endroit public)	Acc.				1								
	Total				1								
Vol avec violence sans arme (endr. acces. au pub.)	Acc.	1	1	1	3	3	1		1		3	1	
	Tent.	1		1		2							
	Total	2	1	2	3	5	1		1		3	1	



PH Autre

		2000	2013	2014	2015	2016	2017	2018	2019	2020	2021	2022	2023
Faux policiers	Tent.								1				
	Total								1				
Terrorisme, extrémisme et radicalisme	Acc.							2		1			
	Total							2		1			
Cyberharcèlement	Acc.	27	21	20	35	53	56	34	32	14	25	14	1
	Total	27	21	20	35	53	56	34	32	14	25	14	1
Fraude à l'identité	Acc.	1	4	11	4	10	11	19	11	14	21	23	1
	Tent.		2										
	Total	1	6	11	4	10	11	19	11	14	21	23	1

STATISTIQUES POLICIERES DE CRIMINALITE

LIEU DE PERPETRATION: ZONE DE POLICE

PZ ASSENEDE/EVERGEM

***ANNEXE IV: FAITS ENREGISTRES
NON CRIMINELS***



PZ ASSENEDE/EVERGEM

Faits non criminels

Maladies / Décès / Disparition

	2000	2013	2014	2015	2016	2017	2018	2019	2020	2021	2022	2023
Suicide	22	16	36	17	31	19	32	26	18	28	24	5
Personne malade	38	33	42	28	52	47	41	42	50	55	56	17
Décès suspect	2	3	8	4	3	3	1	4	7	11	8	1
Décès naturel	5	6	7	10	7	8	13	7	1	2		
Disparition (personne disparue)	60	81	70	82	91	82	93	80	61	66	131	36
Accident (sauf roulage)	41	10	8	14	12	11	9	3	3	6	5	1
Cadavre non identifié									1			
Autres	1							1				
Total	169	149	171	155	196	170	189	163	141	168	224	60

Appels

	2000	2013	2014	2015	2016	2017	2018	2019	2020	2021	2022	2023
Alarme	51		1		7	2	2	3	1	1		
Appels	5	6	2	5	5	4	1	3	8	7	3	
Total	56	6	3	5	12	6	3	6	9	8	3	

Problèmes sociaux

	2000	2013	2014	2015	2016	2017	2018	2019	2020	2021	2022	2023
Différends familiaux	202	105	110	78	93	81	55	82	49	32	57	10
Différend (pas de coups)	109	46	34	28	26	22	25	27	10	7	12	4
Affaire civile	26	26	21	16	17	8	9	3	8	1	1	1
Protection de la jeunesse	27	48	52	49	36	37	29	21	28	28	32	8
Autres	23	49	33	31	38	26	64	38	53	31	54	18
Total	387	274	250	202	210	174	182	171	148	99	156	41

Catastrophes

	2000	2013	2014	2015	2016	2017	2018	2019	2020	2021	2022	2023
Fuite de gaz									2			



Catastrophes

	2000	2013	2014	2015	2016	2017	2018	2019	2020	2021	2022	2023
Dégâts tempête	8	3	2	3	1	2	1					
Dégâts eau	1	1										
Autres	3											
Total	12	4	2	3	1	2	1		2			

Ordre public

	2000	2013	2014	2015	2016	2017	2018	2019	2020	2021	2022	2023
Troubles			2	1	2		1	5	3	9	6	2
Autres	3					1	1				1	1
Total	3		2	1	2	1	2	5	3	9	7	3

Agissements suspects

	2000	2013	2014	2015	2016	2017	2018	2019	2020	2021	2022	2023
	43	23	20	23	16	16	41	15	7	6	8	1
Total	43	23	20	23	16	16	41	15	7	6	8	1

Objets trouvés

	2000	2013	2014	2015	2016	2017	2018	2019	2020	2021	2022	2023
	8	3	9	4	4		3	6	3	6	10	1
Total	8	3	9	4	4		3	6	3	6	10	1

Objets perdus

	2000	2013	2014	2015	2016	2017	2018	2019	2020	2021	2022	2023
	157	1.149	1.190	1.143	1.145	1.147	872	674	545	545	607	161
Total	157	1.149	1.190	1.143	1.145	1.147	872	674	545	545	607	161

Autres non-infractions

	2000	2013	2014	2015	2016	2017	2018	2019	2020	2021	2022	2023
Ordonnance de capture				1		1		2	2	1	2	
Non-respect des conditions	2	2	5	9	3	10	7	9	6	12	15	4
Procès-verbal d'information	39	89	121	83	51	34	32	21	19	10	9	1
Notification		41	34	44	40	29	29	34	41	46	29	9



Autres non-infractions

	2000	2013	2014	2015	2016	2017	2018	2019	2020	2021	2022	2023
Dégradation involontaire câbles (non-télécom)		16	9	8	5	2	6	5	4	2	2	2
Demande signalement surveillance électronique							2	4	1	4	21	3
Fonction de contrôle armes		1								8	1	
Non spécifié					1							
Autres non infractions	14											
Total	55	149	169	145	100	76	76	75	73	83	79	19