

# ***STATISTIQUES POLICIERES DE CRIMINALITE***

---

*LIEU DE PERPETRATION: ZONE DE POLICE*

**REGIO PUYENBROECK**

***2000 - Trimestre 1 2023***

*Police fédérale - DGRIDRIIBIPOL*

# ***STATISTIQUES POLICIERES DE CRIMINALITE***

---

***LIEU DE PERPETRATION: ZONE DE POLICE***

**REGIO PUYENBROECK**

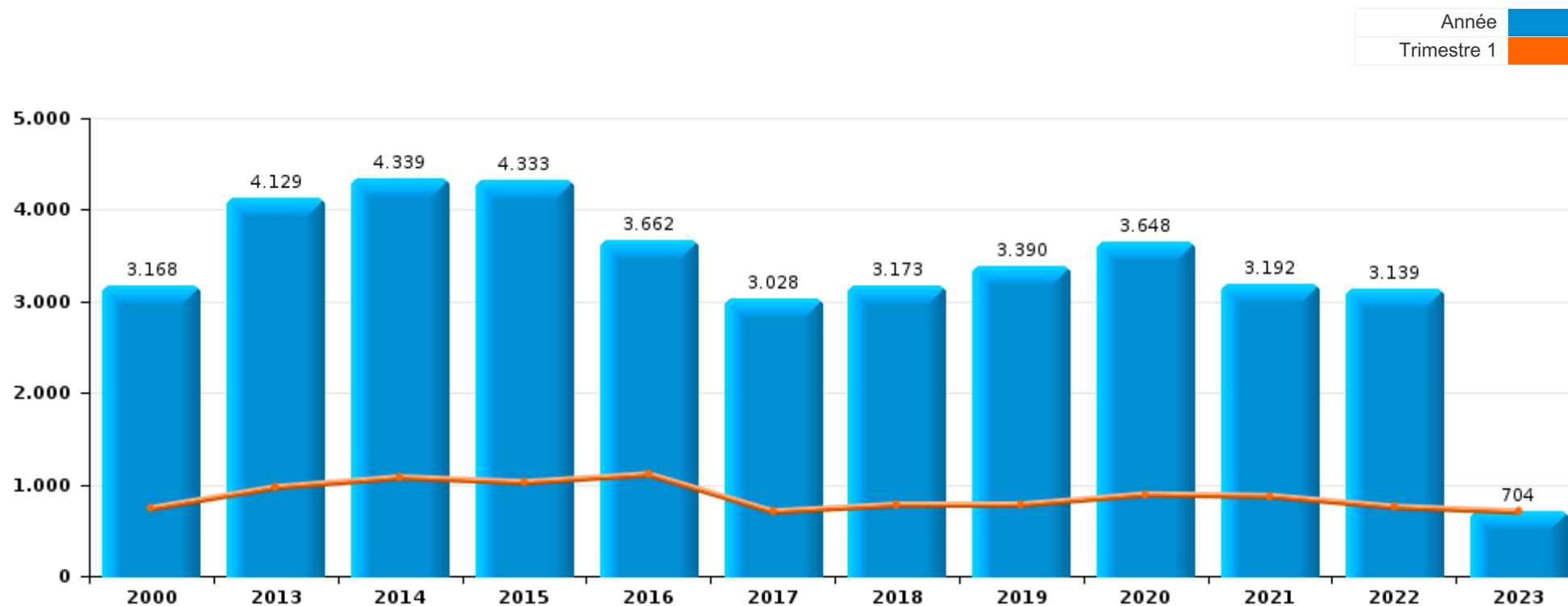
***PARTIE I : INFRACTIONS JUDICIAIRES***

## CRIMINALITE ENREGISTREE COMMISE AU NIVEAU DE LA ZONE DE POLICE



### REGIO PUYENBROECK

	2000	2013	2014	2015	2016	2017	2018	2019	2020	2021	2022	2023
Nombre total des délits	3.168	4.129	4.339	4.333	3.662	3.028	3.173	3.390	3.648	3.192	3.139	704



FPF/DGR/DR/BIPOL - Statistiques policières de criminalité (date de clôture: 22/09/2023)

Les données pour les années 2001 jusqu'à 2012 ne sont plus publiées mais restent disponibles sur demande auprès du service BIPOL.

Les données pour 2023 ne concernent que le 1er trimestre.



## REGIO PUYENBROECK

	2000	2013	2014	2015	2016	2017	2018	2019	2020	2021	2022	2023
Vol et extorsion	1.084	910	956	955	942	771	755	704	513	569	625	158
Fraude	268	1.348	1.233	1.242	499	232	195	284	272	213	253	58
Infr. contre l'intégrité physique	210	306	353	338	370	376	321	386	386	368	367	83
Dégradation de la propriété	437	317	344	326	348	338	361	324	255	284	324	58
Drogues	294	141	212	313	311	244	235	264	232	186	228	39
Infr. contre autres valeurs morales et sentiments	110	239	209	210	187	168	191	226	238	253	219	47
Registre de population	81	156	166	163	199	173	184	222	189	164	196	55
Infr. contre la sécurité publique	168	154	182	174	151	140	189	194	180	167	184	37
Criminalité informatique		30	39	26	40	50	99	211	211	228	216	55
Infr. contre la famille	84	93	131	95	105	67	63	46	85	94	82	15
Protection de la jeunesse	8	51	65	82	108	108	83	95	80	70	74	22
Environnement	183	77	76	71	75	85	75	52	62	49	29	8
Armes et explosifs	19	60	89	80	93	53	152	86	81	60	49	7
Santé publique	5		1	2					589	184	2	
Infr. contre les mœurs	26	59	68	62	52	50	76	68	57	64	73	15
Législation sur les étrangers	23	50	51	61	64	42	45	65	38	39	52	11
Ivresse et alcool	7	23	45	44	30	34	40	40	31	47	28	11
Infr. contre l'autorité publique	18	40	37	21	32	29	24	36	46	41	31	3
Infr. contre la foi publique	39	28	31	21	13	26	33	33	34	25	37	9
Autres lois spéciales	31	3	7	5	4	6	7	8	23	34	19	7
Protection de la personne	15	5	8	11	9	6	12	8	8	13	14	1
Code pénal social	4	3	5	1	4	4	9	10	13	16	9	1
Travail	3	9	9	12	6	4	4	7	4	8	9	
Législation économique			1	3	6	6	11	7	6	5	7	2
Infr. contre la liberté individuelle	3	7	4	6	2	2	2	4	6	3	5	2
Contravention Code pénal	32	1	1	1								
Carte d'identité	6	8	4	2	4	4	1	2	1			
Hormones et dopage		4	5	2	3	3	2	4	3	1		
Protection des revenus publics	3		2	1	1	1	2		2	1	1	
Pratiques commerciales	5	2	1		1	2		1			1	
Traite des êtres humains		1	1		1		1	1	1	1	3	
Marchand de sommeil		3	1			1		1		3		
Infr. relative au statut juridique de l'enfant			2	1			1	1	1		1	
Exercice illégal de l'autorité publique	2	1				1				1	1	
Autres infractions Code pénal				1	2				1	1		
Infr. contre la Sécurité de l'Etat				1		1						
Sécurité privée						1						
<b>Sous-total</b>	<b>3.168</b>	<b>4.129</b>	<b>4.339</b>	<b>4.333</b>	<b>3.662</b>	<b>3.028</b>	<b>3.173</b>	<b>3.390</b>	<b>3.648</b>	<b>3.192</b>	<b>3.139</b>	<b>704</b>
<b>Contravention règlement policier local</b>		40	37	45	53	34	28	19	31	44	33	3
<b>Sous-total</b>		<b>40</b>	<b>37</b>	<b>45</b>	<b>53</b>	<b>34</b>	<b>28</b>	<b>19</b>	<b>31</b>	<b>44</b>	<b>33</b>	<b>3</b>
<b>Total</b>	<b>3.168</b>	<b>4.169</b>	<b>4.376</b>	<b>4.378</b>	<b>3.715</b>	<b>3.062</b>	<b>3.201</b>	<b>3.409</b>	<b>3.679</b>	<b>3.236</b>	<b>3.172</b>	<b>707</b>

FPF/DGR/DRI/BIPOL - Statistiques policières de criminalité (date de clôture: 22/09/2023)

Les données pour les années 2001 jusqu'à 2012 ne sont plus publiées mais restent disponibles sur demande auprès du service BIPOL.

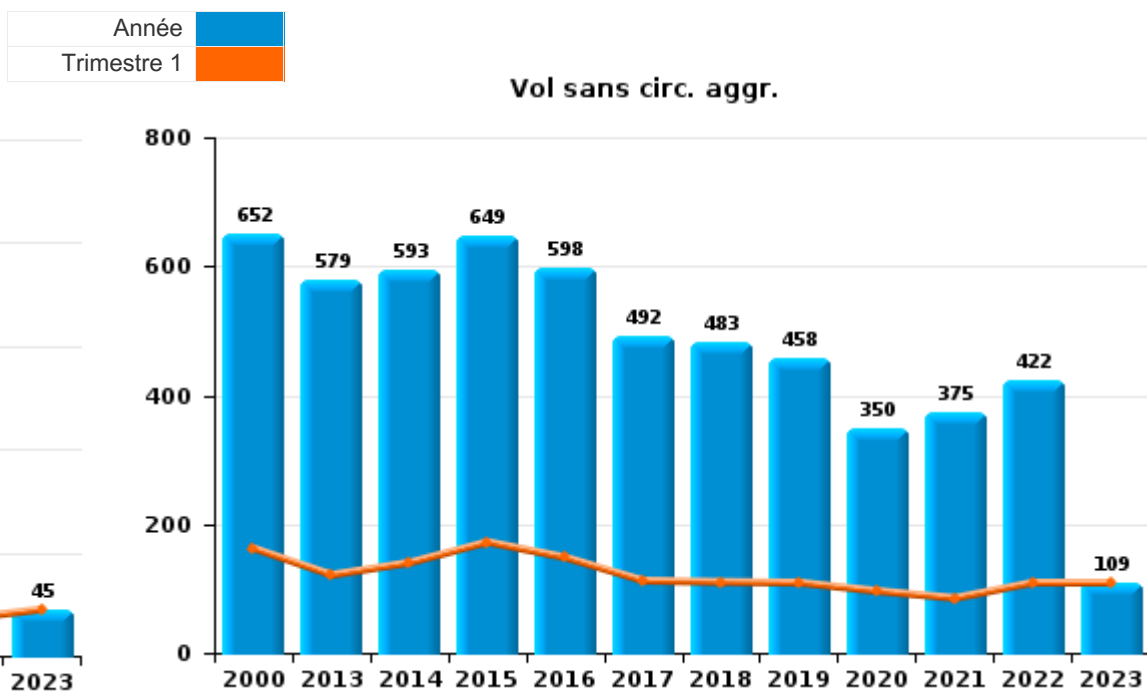
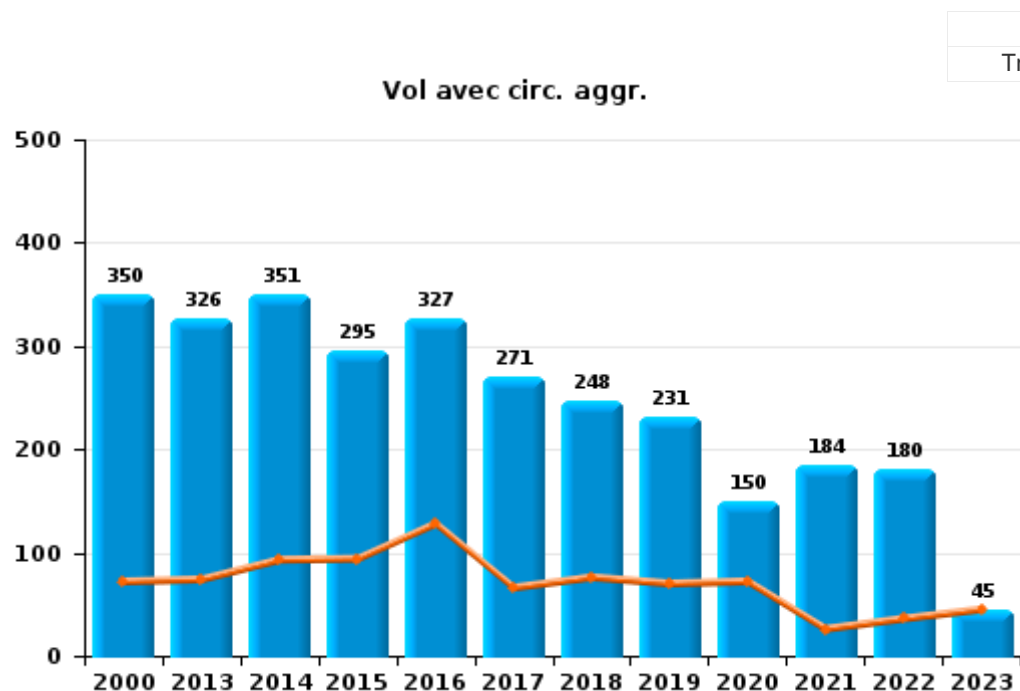
Les données pour 2023 ne concernent que le 1er trimestre.



I.1. Catégorie des infractions : Vol et extorsion (top 5 des infractions au niveau national 2022)

REGIO PUYENBROECK

	2000	2013	2014	2015	2016	2017	2018	2019	2020	2021	2022	2023
Vol sans circ. aggr.	652	579	593	649	598	492	483	458	350	375	422	109
Vol avec circ. aggr.	350	326	351	295	327	271	248	231	150	184	180	45
Extorsion	4	4	10	10	12	5	23	14	11	9	20	4
Vol non spécifié	77	1	2	1	5	3	1	1	2	1	3	
Autres	1											
<b>Total</b>	<b>1.084</b>	<b>910</b>	<b>956</b>	<b>955</b>	<b>942</b>	<b>771</b>	<b>755</b>	<b>704</b>	<b>513</b>	<b>569</b>	<b>625</b>	<b>158</b>



FPF/DGR/DRI/BIPOL - Statistiques policières de criminalité (date de clôture: 22/09/2023)  
 Les données pour les années 2001 jusqu'à 2012 ne sont plus publiées mais restent disponibles sur demande auprès du service BIPOL.  
 Les données pour 2023 ne concernent que le 1er trimestre.



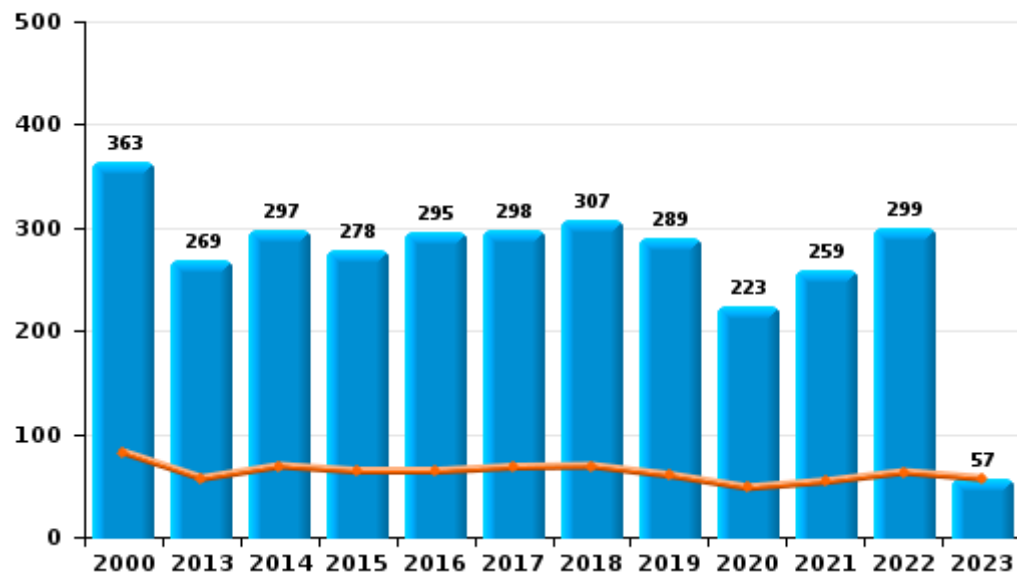
I.2. Catégorie des infractions : Dégradation de la propriété (top 5 des infractions au niveau national 2022)

REGIO PUYENBROECK

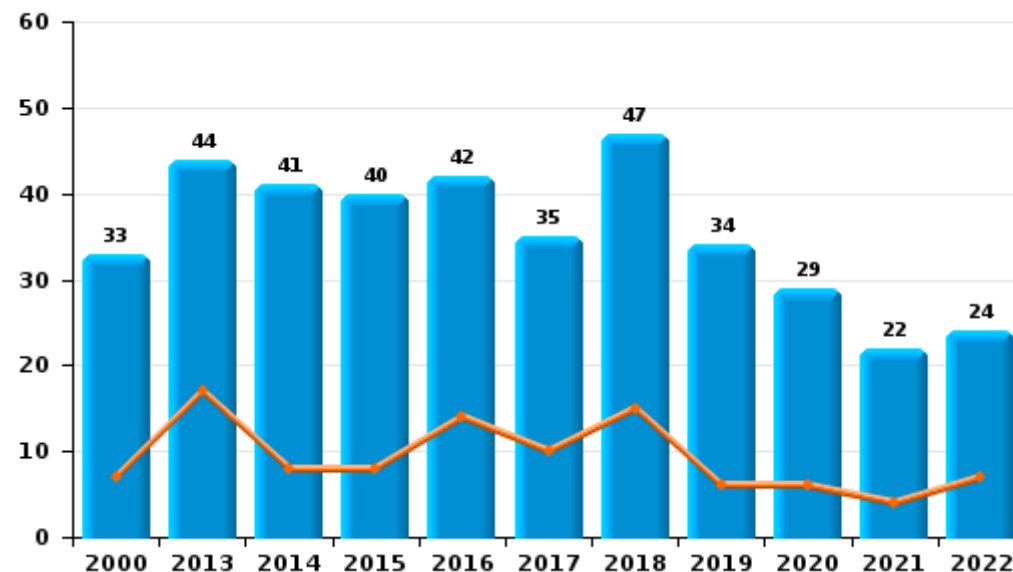
	2000	2013	2014	2015	2016	2017	2018	2019	2020	2021	2022	2023
Vandalisme	363	269	297	278	295	298	307	289	223	259	299	57
Incendie involontaire	24	31	26	24	30	21	34	21	10	8	5	
Incendie volontaire	9	13	15	16	12	14	13	13	19	14	19	
Destruction, dénaturation, dégradation	41	1	6	5	10	4	7	1	3	3		1
Destruction par explosion volontaire		3		3	1	1					1	
<b>Total</b>	<b>437</b>	<b>317</b>	<b>344</b>	<b>326</b>	<b>348</b>	<b>338</b>	<b>361</b>	<b>324</b>	<b>255</b>	<b>284</b>	<b>324</b>	<b>58</b>



Vandalisme



Incendie



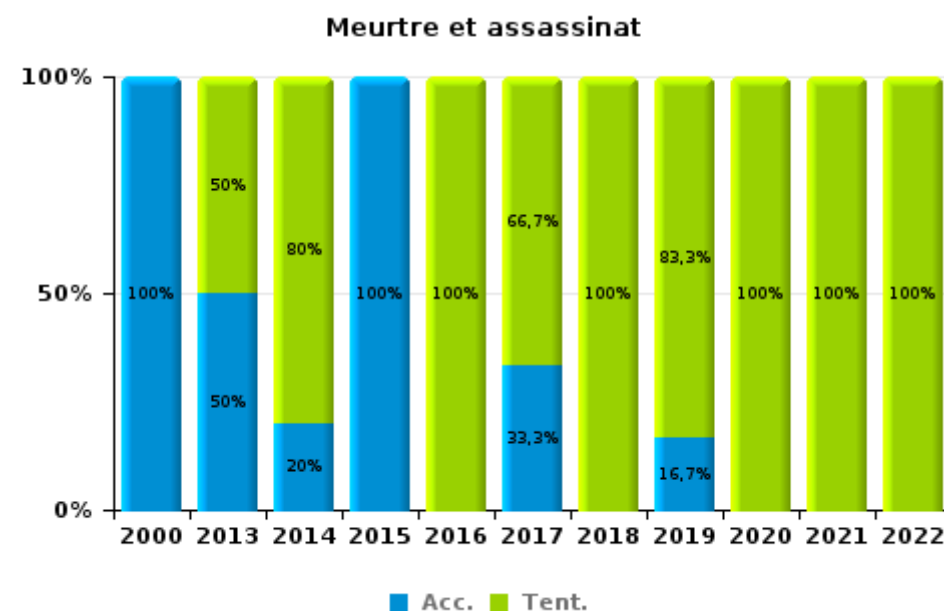
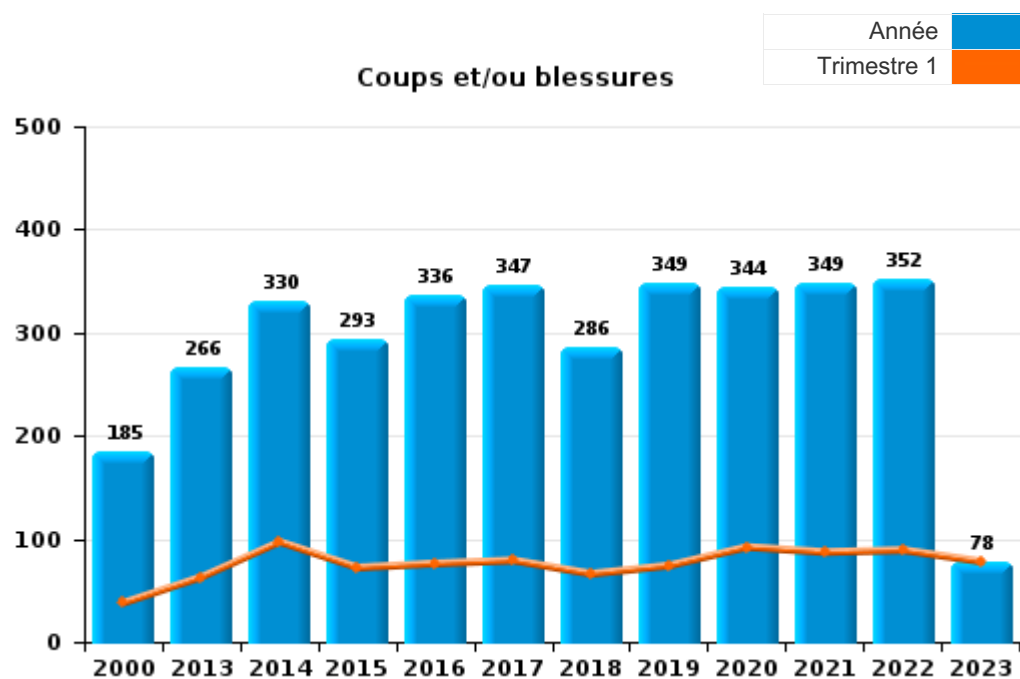
FPF/DGR/DRI/BIPOL - Statistiques policières de criminalité (date de clôture: 22/09/2023)  
 Les données pour les années 2001 jusqu'à 2012 ne sont plus publiées mais restent disponibles sur demande auprès du service BIPOL.  
 Les données pour 2023 ne concernent que le 1er trimestre.



I.3. Catégorie des infractions : Infr. contre l'intégrité physique (top 5 des infractions au niveau national 2022)

REGIO PUYENBROECK

	2000	2013	2014	2015	2016	2017	2018	2019	2020	2021	2022	2023
Coups et/ou blessures	185	266	330	293	336	347	286	349	344	349	352	78
Autres	23	38	18	44	31	26	31	31	31	16	12	5
Meurtre et assassinat	2	2	5	1	3	3	4	6	11	3	3	
<b>Total</b>	<b>210</b>	<b>306</b>	<b>353</b>	<b>338</b>	<b>370</b>	<b>376</b>	<b>321</b>	<b>386</b>	<b>386</b>	<b>368</b>	<b>367</b>	<b>83</b>



FPF/DGR/DRI/BIPOL - Statistiques policières de criminalité (date de clôture: 22/09/2023)  
 Les données pour les années 2001 jusqu'à 2012 ne sont plus publiées mais restent disponibles sur demande auprès du service BIPOL.  
 Les données pour 2023 ne concernent que le 1er trimestre.



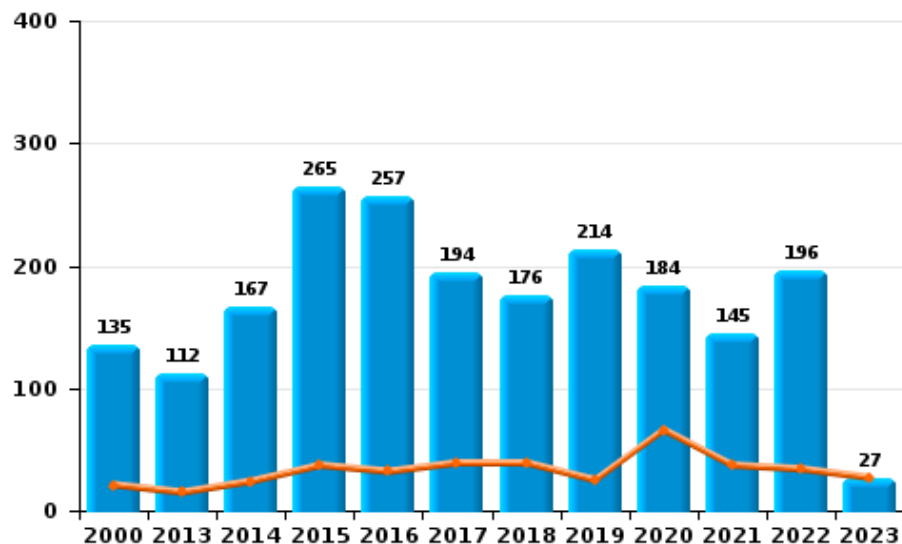
I.4. Catégorie des infractions : Drogues (top 5 des infractions au niveau national 2022)

REGIO PUYENBROECK

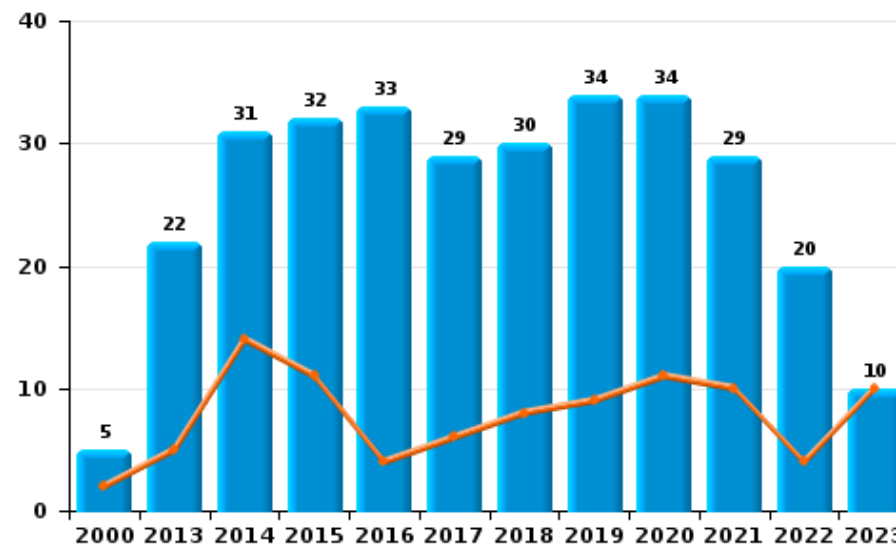
	2000	2013	2014	2015	2016	2017	2018	2019	2020	2021	2022	2023
Détention	135	112	167	265	257	194	176	214	184	145	196	27
Commerce	5	22	31	32	33	29	30	34	34	29	20	10
Usage	71		1	2	2	1	13	5	4	3	3	
Importation et exportation	79		3	2	2	5	2		2	4	1	
Fabrication	2	6	10	12	15	14	10	11	7	4	5	2
Autres	2	1			2	1	4		1	1	3	
<b>Total</b>	<b>294</b>	<b>141</b>	<b>212</b>	<b>313</b>	<b>311</b>	<b>244</b>	<b>235</b>	<b>264</b>	<b>232</b>	<b>186</b>	<b>228</b>	<b>39</b>

Année	<span style="color: blue;">■</span>
Trimestre 1	<span style="color: orange;">■</span>

Détention



Commerce







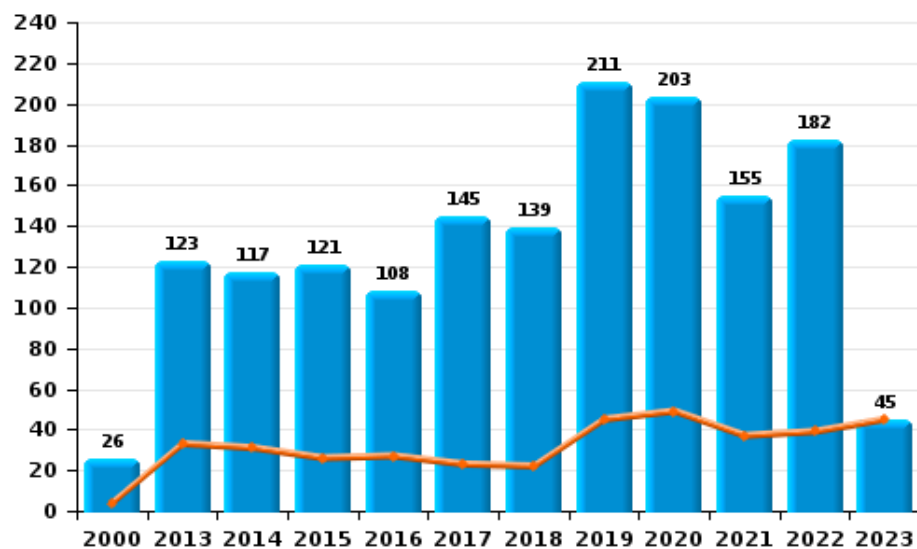
I.5. Catégorie des infractions : Fraude (top 5 des infractions au niveau national 2022)

REGIO PUYENBROECK

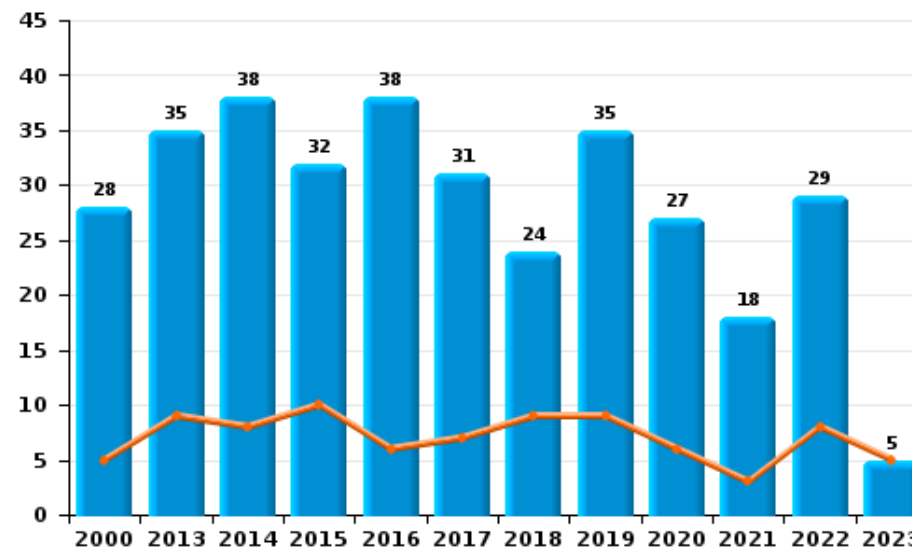
	2000	2013	2014	2015	2016	2017	2018	2019	2020	2021	2022	2023
Abus de confiance et infr. apparentées	28	35	38	32	38	31	24	35	27	18	29	5
Détournement et destruction frauduleuse	191	1.174	1.057	1.058	342	18	17	18	19	14	22	6
Escroquerie	26	123	117	121	108	145	139	211	203	155	182	45
Fraudes: Autres	12	3	6	3	2	6	5	3	15	17	14	1
Grivèlerie	7	11	14	24	7	15	6	10	6	8	2	
Infr. liées à l'insolvabilité		1	1	3	2	4	3	4			3	1
Recel	4	1		1		13	1	3	2	1	1	
<b>Total</b>	<b>268</b>	<b>1.348</b>	<b>1.233</b>	<b>1.242</b>	<b>499</b>	<b>232</b>	<b>195</b>	<b>284</b>	<b>272</b>	<b>213</b>	<b>253</b>	<b>58</b>



Escroquerie



Abus de confiance et infr. apparentée





# ***STATISTIQUES POLICIERES DE CRIMINALITE***

---

*LIEU DE PERPETRATION: ZONE DE POLICE*

**REGIO PUYENBROECK**

***PARTIE II : FIGURES CRIMINELLES / PHENOMENES***



**REGIO PUYENBROECK**

**FC Vol moyen de transport**

	2000	2013	2014	2015	2016	2017	2018	2019	2020	2021	2022	2023
Vol de voiture	33	15	22	21	24	15	7	9	5	8	9	1
Vol de moto	1	4		1	2	3	1	1	1	2		1
Carjacking	1		1									
Homejacking	2					1					1	
Vol dans les garages		2	2	3	1	1	1	1		2		
Vol de vélomoteur	30	3	10	4	6	14	5	5	5	1	6	3
Vol de vélo	223	110	113	119	103	98	101	76	36	49	62	13

**FC Cambriolage**

	2000	2013	2014	2015	2016	2017	2018	2019	2020	2021	2022	2023
Cambriolage dans habitation	216	160	187	138	182	139	126	117	87	107	113	29
Cambriolage ds entreprise ou commerce	70	42	51	42	37	34	10	28	23	18	15	4
Cambriolage ds service public ou bâtiment administ	20	16	14	18	22	17	26	7	8	8	2	5
Vol au bélier	2											
Cambriolage dans bâtiment (total)	305	218	250	198	241	190	162	151	118	133	130	38



**FC Vol autre**

	2000	2013	2014	2015	2016	2017	2018	2019	2020	2021	2022	2023
Vol à main armée	6	5	1	3	4	4	9	6	3	4	6	
Vol avec violence sans arme	20	16	24	16	18	10	35	25	22	24	26	7
Vol dans ou sur un véhicule	65	66	75	107	79	56	85	81	24	42	52	9
Vol d'armes et explosifs	2	6	4	4	5	4	1	1	3	2	4	
Steaming			1				2		2			
Arrachage de sac à main		1	1				2					
Vol à l'arraché	3	2	3	1	2	6	9	4	6	2	2	
Vol à la tire	31	38	38	23	29	26	22	14	7		10	3
Vol à l'étalage	29	92	101	154	131	90	91	110	101	160	159	40
Vol par ruse	2	14	20	8	10	10	7	6	5	3	13	3
Vol de métaux	1	5	6	9	6	7	4	6	6	1	4	
Vol sur les chantiers	11	6	11	7		5	4	3	8	4	6	1
Home-invasion			1				2					
Vol d'animaux	3	4	4	2	6	6	4	9	2	3	3	
Vol de cargaison		1	3	1				1				

**Criminalité ICT**

	2000	2013	2014	2015	2016	2017	2018	2019	2020	2021	2022	2023
Fraude de cartes de paiements	1	2	3		2	6	8	3	9	5	8	5
Phishing					1	5	3	7	44	107	78	17
Ransomware							3		1		4	
Shouldersurfing					1		1		1		1	
Skimming		1				3	3		1	2	3	



**FC Autre**

	2000	2013	2014	2015	2016	2017	2018	2019	2020	2021	2022	2023
Violence contre les métiers d'intérêt général	2	6	9	8	11	18	10	10	12	11	6	2
Viol collectif	1	2	1							1		
Graffiti		4	2	7	16	6	3	2	3	8	5	1
Dégradation de voiture	7	27	30	23	13	12	10	20	16	10	6	5
Rixe au couteau		1	1		1	1	1		2	3	3	1

**PH Violence intrafamiliale (VIF)**

	2000	2013	2014	2015	2016	2017	2018	2019	2020	2021	2022	2023
VIF: physique, dans le couple	23	102	131	117	138	113	97	131	146	150	125	33
VIF: physique, envers des descendants	1	7	18	6	16	14	18	17	32	26	15	2
VIF: physique, envers d'autres membres	57	17	19	21	19	25	19	27	35	31	22	3
VIF: sexuelle, dans le couple	1			1		1	1	1	1	2		
VIF: sexuelle, envers des descendants	4	2	4	2	4	2	1	2	2	2	1	
VIF: sexuelle, envers d'autres membres			1					1	1			
VIF: psychique, dans le couple	57	97	141	104	117	74	74	70	110	135	113	17
VIF: psychique, envers des descendants		1			3		1	2	7	7	8	
VIF: psychique, envers d'autres membres		1	8	4	6	2	6	9	7	15	9	4
VIF: économique, dans le couple		7	13	8	5	5	5	13	9	11	9	5
VIF: économique, envers des descendants	2		1		1				2	1	1	
VIF: économique, envers d'autres membres	29	9	16	6	7	7	3	8	11	6	9	5



**PH Hormones et dopage**

	2000	2013	2014	2015	2016	2017	2018	2019	2020	2021	2022	2023
Dopage humain		2	4	2	3	4	2	4	3	1		
Engraissement illégal		1	1							1		

**PH Drogues**

	2000	2013	2014	2015	2016	2017	2018	2019	2020	2021	2022	2023
Vente de cocaïne		8	6	4	3	6	9	7	8	5	1	2
Import-export de cocaïne			2	1		2						
Production de drogues synthétiques			3			1	1		1			
Import-export de drogues synthétiques					1		1			1		
Vente de drogues synthétiques		6	10	8	14	9	8	8	4	4	4	4
Production de cannabis (culture)		2	7	2	6	6	5	4	3	1	3	1
Import-export de cannabis en grande quantité										1	1	
Vente de cannabis en grande quantité		2	1		2	1	1		3	1	1	
Vente-traffic d'héroïne		1		2								1

**PH Trafic d'armes**

	2000	2013	2014	2015	2016	2017	2018	2019	2020	2021	2022	2023
Commerce et production d'arme à feu et mun.					1	1				1		
Commerce et production d'arme non à feu					1							

**PH Traite des êtres humains**

	2000	2013	2014	2015	2016	2017	2018	2019	2020	2021	2022	2023
TEH - exploitation économique		1						1		1	1	
TEH - exploitation sexuelle		2	1	1	1	1	2		1	5	3	3



**PH Violence dans l'espace public**

	2000	2013	2014	2015	2016	2017	2018	2019	2020	2021	2022	2023
Violence physique (transport public)		2	3	5	4	3	7	4		4	5	
Violence physique (voie publique)	36	76	86	72	81	87	63	74	77	82	89	23
Violence physique (autre endroit public)	1	5	6	4	4	2	6	9	6	4	6	2
Violence physique (endroit accessible au public)	45	52	59	58	56	74	56	47	28	27	46	8
Violence sexuelle (transport public)		1	2			2	1					
Violence sexuelle (voie publique)	5	7	6	11	3	10	13	7	1	6	4	1
Violence sexuelle (autre endroit public)	2	2	4	1	4	4	2	2	3		3	
Violence sexuelle (endroit accessible au public)	1	2	4	5	7	3	4	5	8	4	8	1
Violence psychique (transport public)		1	1	3	2	2	5	2	1	1	2	
Violence psychique (voie publique)	45	62	66	88	80	68	54	68	69	71	69	6
Violence psychique (autre endroit public)	4	1	2	5	7	5	7	6	6	3	1	2
Violence psychique (endroit accessible au public)	29	27	42	35	29	26	40	43	32	29	30	9
Vol à main armée (voie publique)	1	3	1			1	1	1	1	1	2	
Vol à main armée (autre endroit public)								1				
Vol à main armée (endroit accessible au public)	3	1		2	2		4	1	1	2		
Vol avec violence sans arme (transport public)								1	1		1	
Vol avec violence sans arme (voie publique)	8	6	7	2	6	3	10	3	6	5	7	
Vol avec violence sans arme (autre endroit public)				1		1	2	1	2	2	2	
Vol avec violence sans arme (endr. acces. au pub.)	4	2	5	4	6	3	9	8	5	8	5	1





PH Autre

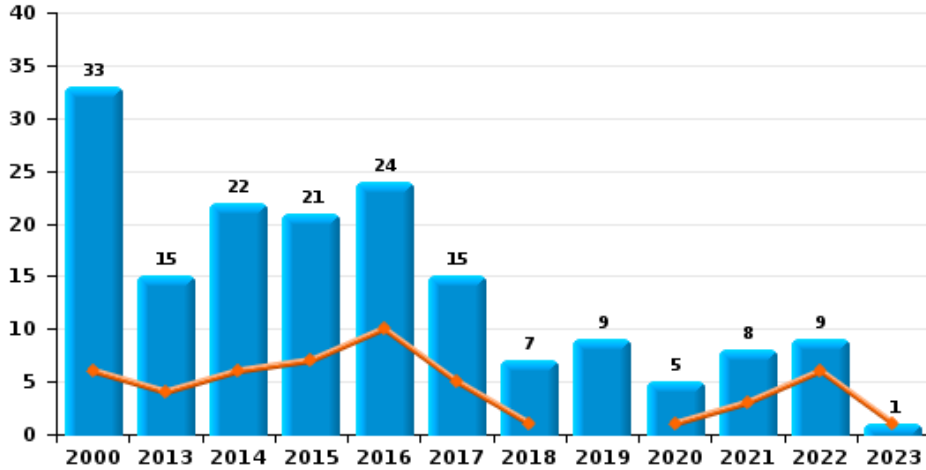
	2000	2013	2014	2015	2016	2017	2018	2019	2020	2021	2022	2023
Faux policiers		2										
Terrorisme, extrémisme et radicalisme				1	1	1	1		2	1		
Cyberharcèlement	6	25	38	26	29	21	18	45	57	52	48	9
Fraude à l'identité	5	11	15	11	4	9	19	25	29	33	37	10



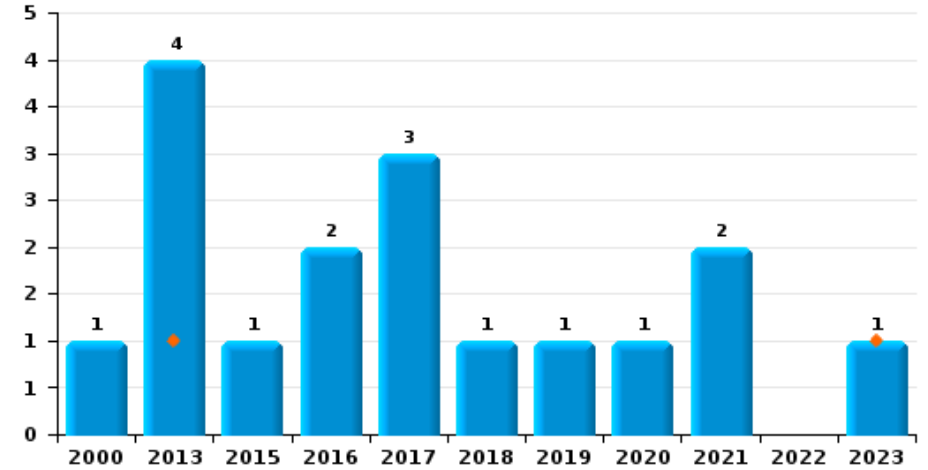
**REGIO PUYENBROECK**

Année	<span style="color: blue;">■</span>
Trimestre 1	<span style="color: orange;">■</span>

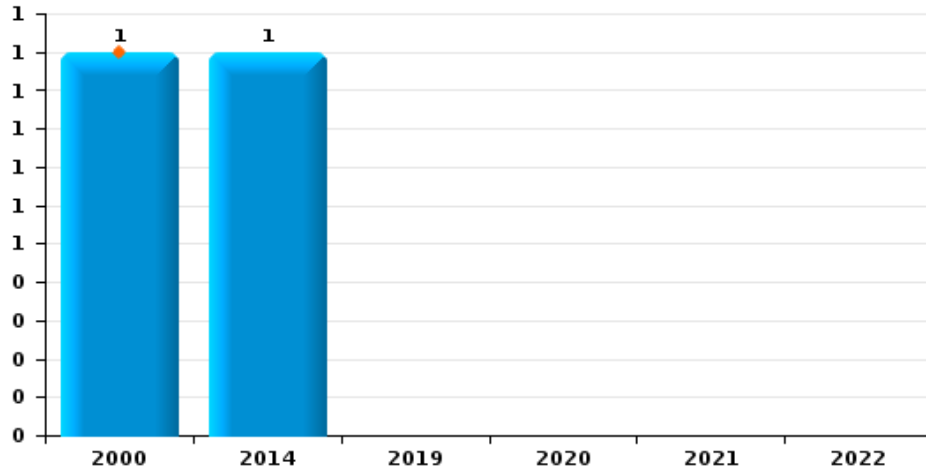
**Vol de voiture**



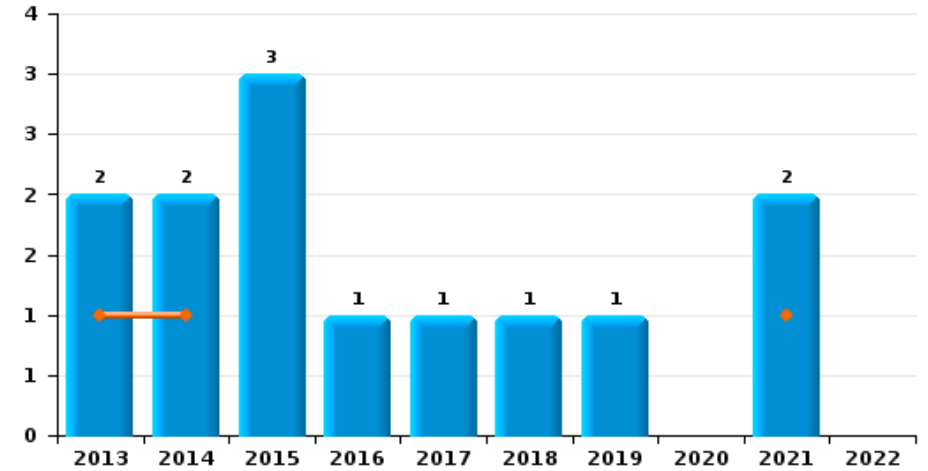
**Vol de moto**



**Carjacking**



**Vol dans les garages**

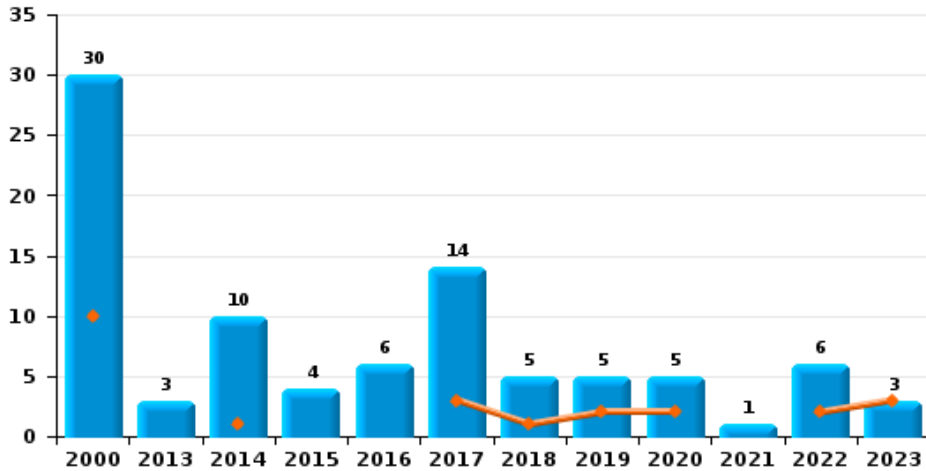




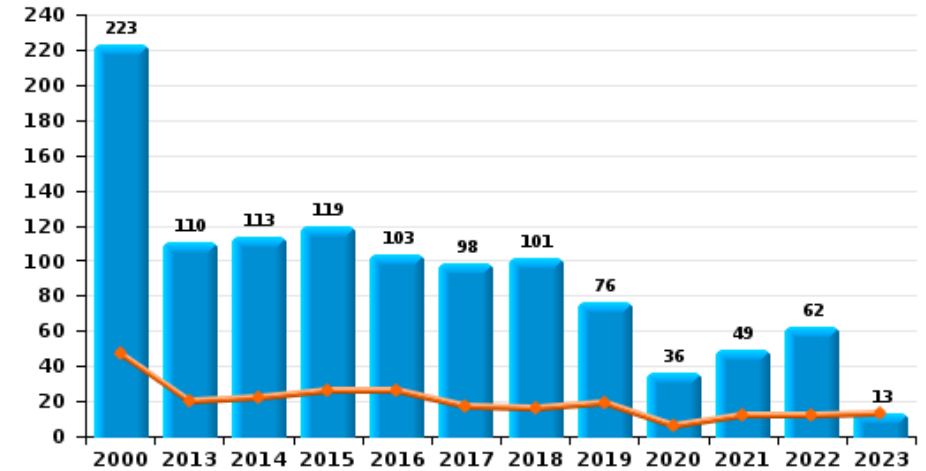
**REGIO PUYENBROECK**

Année	<span style="color: blue;">■</span>
Trimestre 1	<span style="color: orange;">■</span>

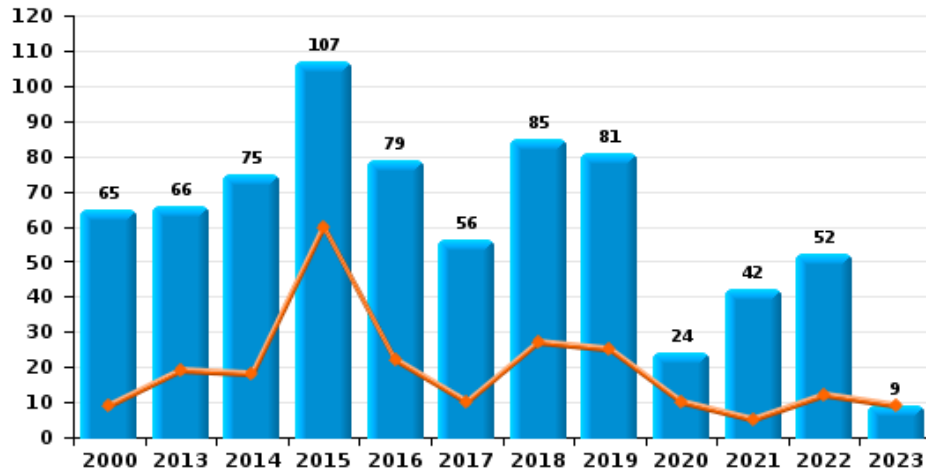
**Vol de vélomoteur**



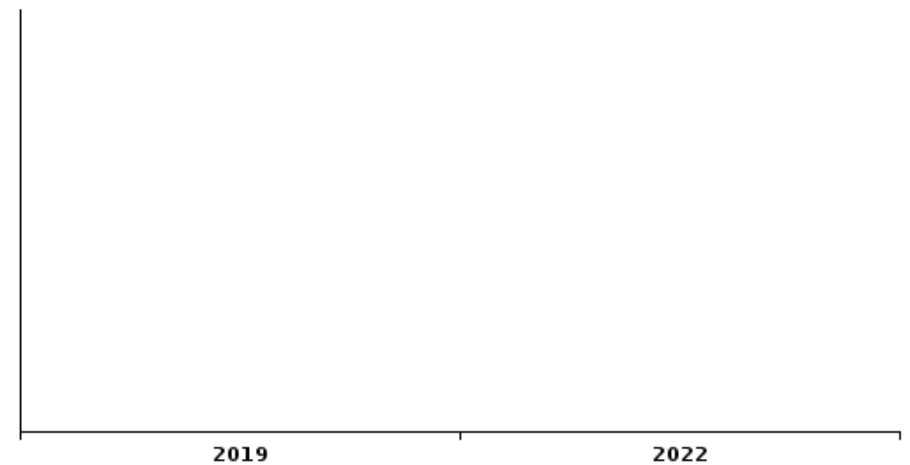
**Vol de vélo**



**Vol dans ou sur un véhicule**

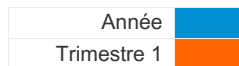


**Sacjacking dans une voiture**

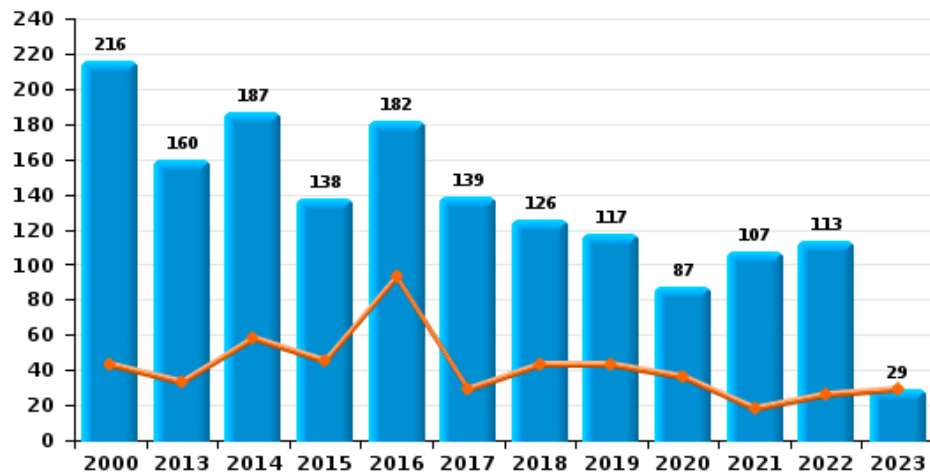




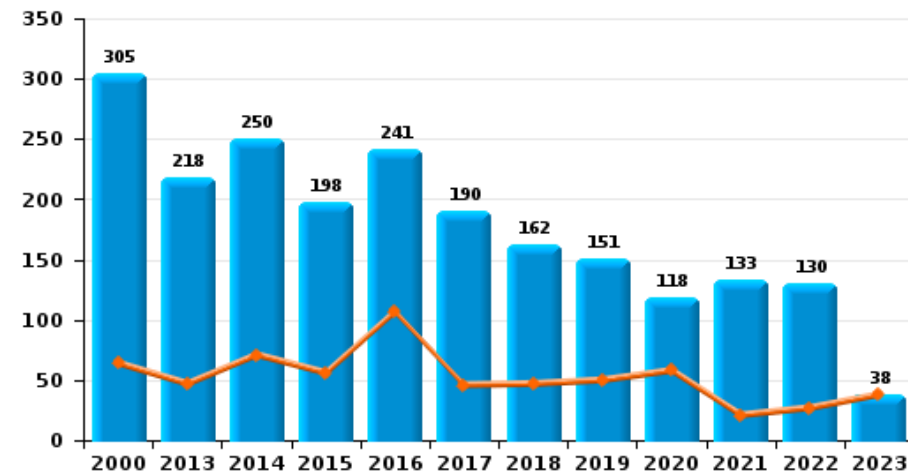
**REGIO PUYENBROECK**



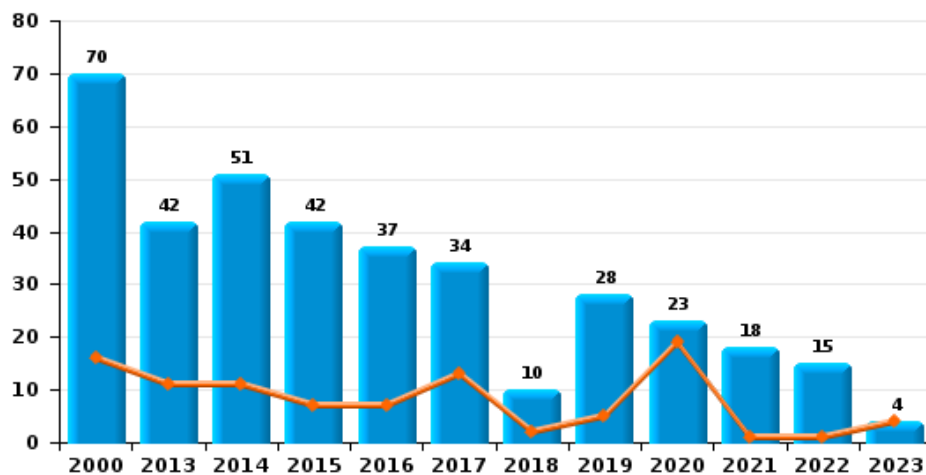
**Cambrilage dans habitation**



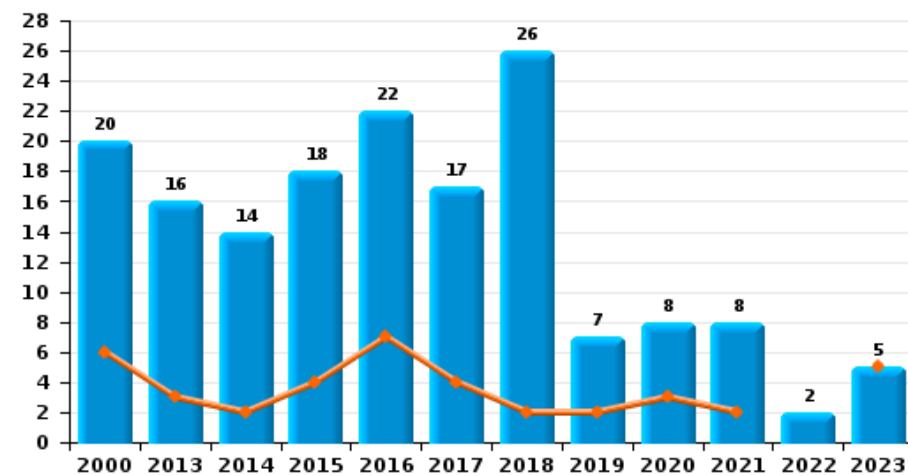
**Cambrilage dans bâtiment (total)**



**Cambrilage ds entreprise ou commerce**



**Cambrilage ds service public ou bâtiment administ**

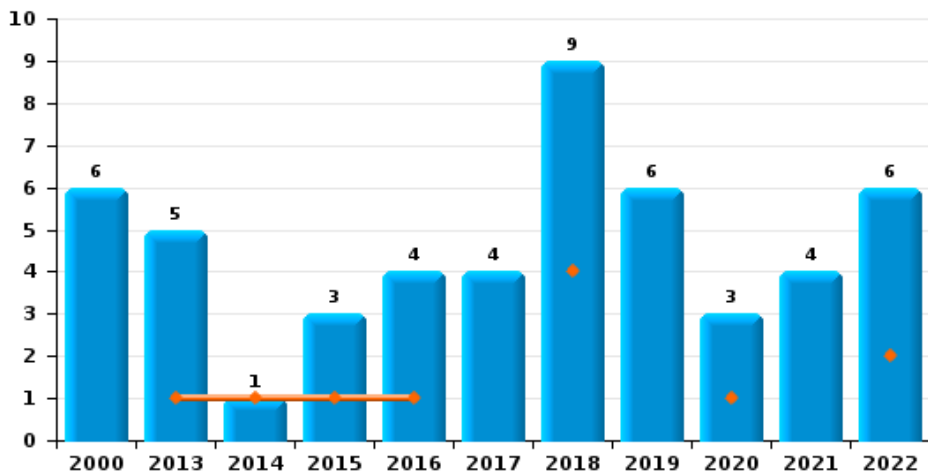




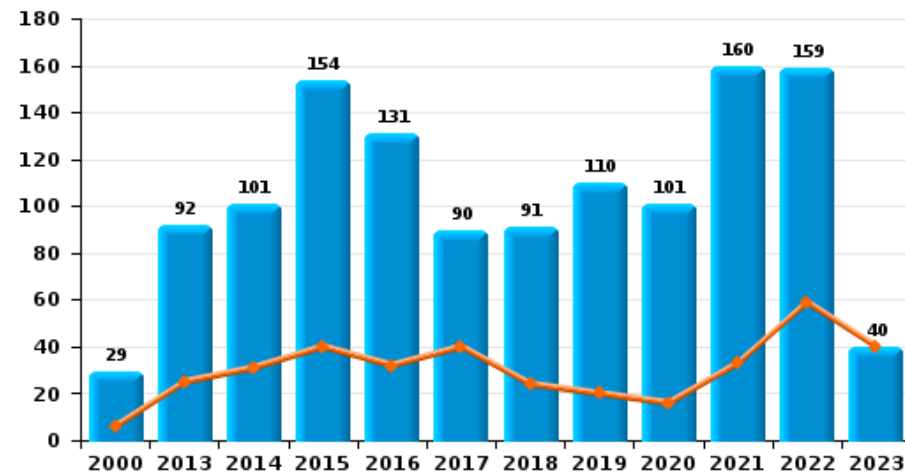
**REGIO PUYENBROECK**

Année ■  
Trimestre 1 ■

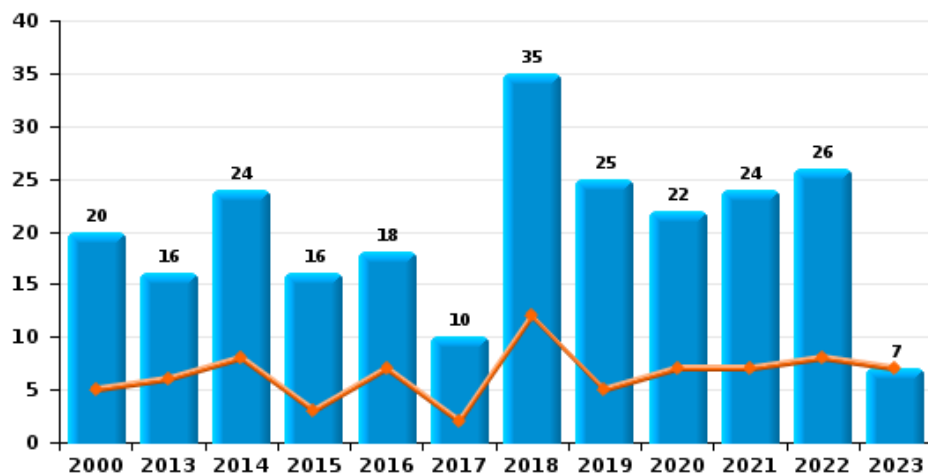
**Vol à main armée**



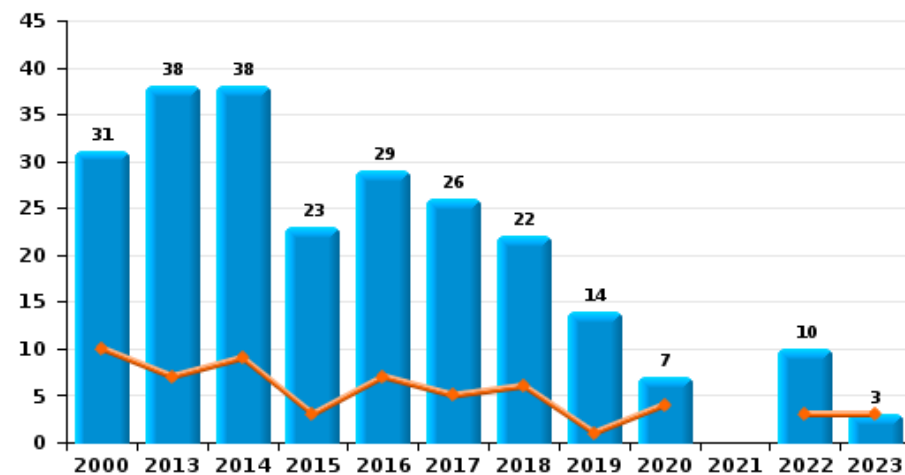
**Vol à l'étalage**



**Vol avec violence sans arme**



**Vol à la tire**

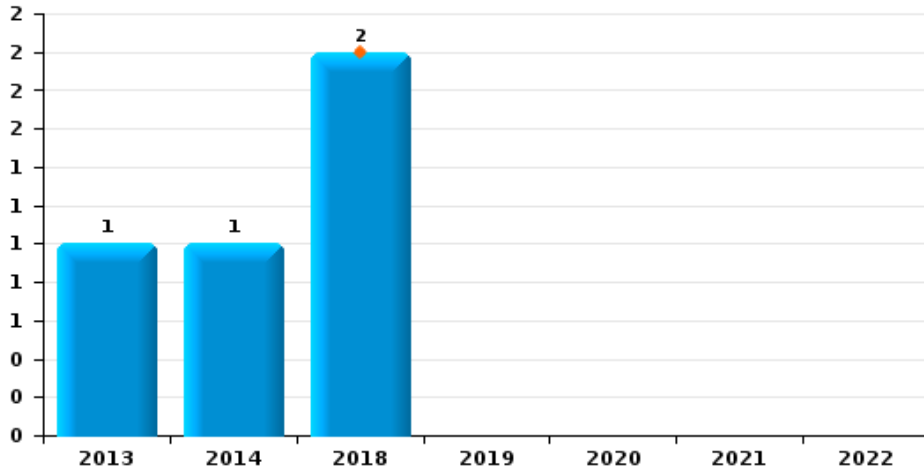




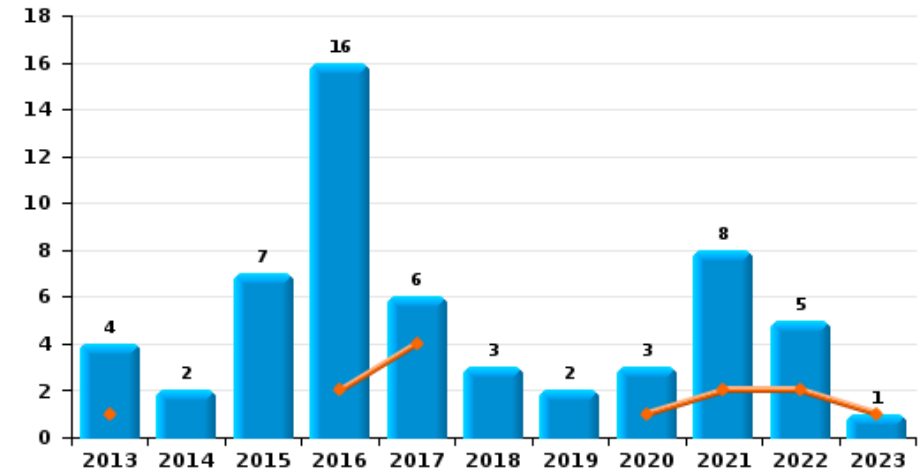
**REGIO PUYENBROECK**

Année	<span style="color: blue;">■</span>
Trimestre 1	<span style="color: orange;">■</span>

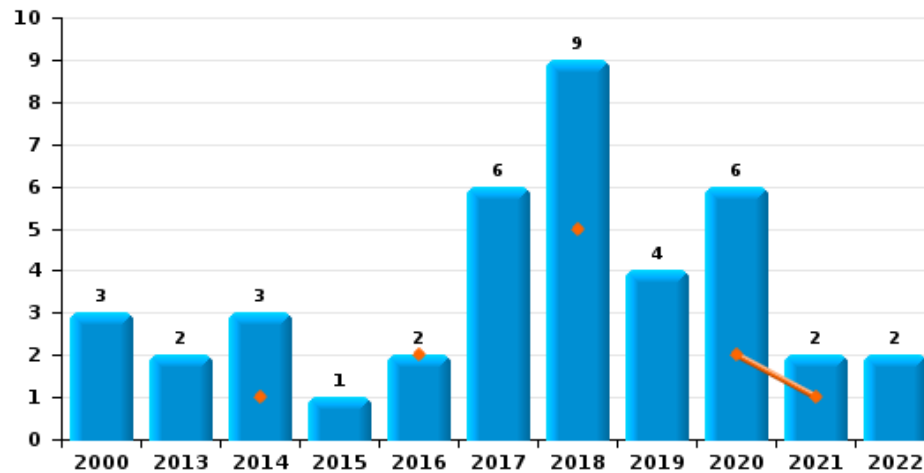
**Arrachage de sac à main**



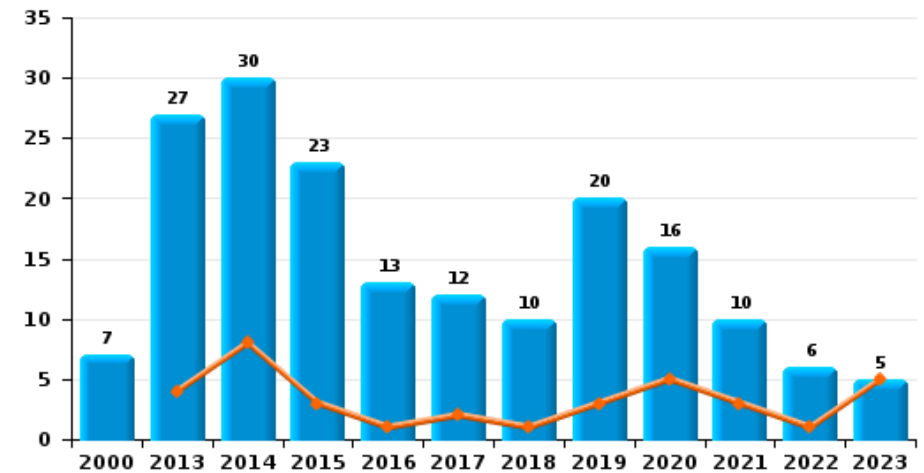
**Graffiti**



**Vol à l'arraché**



**Dégradation de voiture**





**REGIO PUYENBROECK**

**FC Vol moyen de transport**

		2000	2013	2014	2015	2016	2017	2018	2019	2020	2021	2022	2023
<b>Vol de voiture</b>	Trim 1	6	4	6	7	10	5	1		1	3	6	1
	Trim 2	9	4	8	2	5	3		2			1	
	Trim 3	12	3	5	7	4	4	1	2	1	4		
	Trim 4	6	4	3	5	5	3	5	5	3	1	2	
	<b>Total</b>	<b>33</b>	<b>15</b>	<b>22</b>	<b>21</b>	<b>24</b>	<b>15</b>	<b>7</b>	<b>9</b>	<b>5</b>	<b>8</b>	<b>9</b>	<b>1</b>
<b>Vol de moto</b>	Trim 1		1										1
	Trim 2	1			1		1				1		
	Trim 3		3			1	1	1		1	1		
	Trim 4					1	1		1				
	<b>Total</b>	<b>1</b>	<b>4</b>		<b>1</b>	<b>2</b>	<b>3</b>	<b>1</b>	<b>1</b>	<b>1</b>	<b>2</b>		<b>1</b>
<b>Carjacking</b>	Trim 1	1											
	Trim 3			1									
	<b>Total</b>	<b>1</b>		<b>1</b>									
<b>Homejacking</b>	Trim 1												1
	Trim 2						1						
	Trim 4	2											
	<b>Total</b>	<b>2</b>					<b>1</b>						<b>1</b>
<b>Vol dans les garages</b>	Trim 1		1	1							1		
	Trim 2					1					1		
	Trim 3		1	1	1		1	1					
	Trim 4				2				1				
	<b>Total</b>		<b>2</b>	<b>2</b>	<b>3</b>	<b>1</b>	<b>1</b>	<b>1</b>	<b>1</b>		<b>2</b>		



FC Vol moyen de transport

		2000	2013	2014	2015	2016	2017	2018	2019	2020	2021	2022	2023
Vol de vélomoteur	Trim 1	10		1			3	1	2	2		2	3
	Trim 2	5		4	2	4	1		2			1	
	Trim 3	6	2	2	2		4	3		1	1	1	
	Trim 4	9	1	3		2	6	1	1	2		2	
	<b>Total</b>	<b>30</b>	<b>3</b>	<b>10</b>	<b>4</b>	<b>6</b>	<b>14</b>	<b>5</b>	<b>5</b>	<b>5</b>	<b>1</b>	<b>6</b>	<b>3</b>
Vol de vélo	Trim 1	47	20	22	26	26	17	16	19	6	12	12	13
	Trim 2	59	25	31	29	26	30	30	22	5	8	25	
	Trim 3	57	35	33	37	33	31	29	21	10	12	17	
	Trim 4	60	30	27	27	18	20	26	14	15	17	8	
	<b>Total</b>	<b>223</b>	<b>110</b>	<b>113</b>	<b>119</b>	<b>103</b>	<b>98</b>	<b>101</b>	<b>76</b>	<b>36</b>	<b>49</b>	<b>62</b>	<b>13</b>





FC Cambriolage

		2000	2013	2014	2015	2016	2017	2018	2019	2020	2021	2022	2023
<b>Cambriolage dans habitation</b>	Trim 1	43	33	58	45	93	29	43	43	36	18	26	29
	Trim 2	45	47	40	24	22	23	24	20	17	14	17	
	Trim 3	37	28	39	27	24	29	15	31	15	27	20	
	Trim 4	91	52	50	42	43	58	44	23	19	48	50	
	<b>Total</b>	<b>216</b>	<b>160</b>	<b>187</b>	<b>138</b>	<b>182</b>	<b>139</b>	<b>126</b>	<b>117</b>	<b>87</b>	<b>107</b>	<b>113</b>	<b>29</b>
<b>Cambriolage ds entreprise ou commerce</b>	Trim 1	16	11	11	7	7	13	2	5	19	1	1	4
	Trim 2	24	13	16	9	13	5	1	5	1	4	5	
	Trim 3	18	11	13	7	10	10	6	7	3	7	5	
	Trim 4	12	7	11	19	7	6	1	11		6	4	
	<b>Total</b>	<b>70</b>	<b>42</b>	<b>51</b>	<b>42</b>	<b>37</b>	<b>34</b>	<b>10</b>	<b>28</b>	<b>23</b>	<b>18</b>	<b>15</b>	<b>4</b>
<b>Cambriolage ds service public ou bâtiment administ</b>	Trim 1	6	3	2	4	7	4	2	2	3	2		5
	Trim 2	7	3	5	5	6	7	12	2	3	4		
	Trim 3	5	9	1	5	4	1	8	1	2	2	1	
	Trim 4	2	1	6	4	5	5	4	2			1	
	<b>Total</b>	<b>20</b>	<b>16</b>	<b>14</b>	<b>18</b>	<b>22</b>	<b>17</b>	<b>26</b>	<b>7</b>	<b>8</b>	<b>8</b>	<b>2</b>	<b>5</b>
<b>Vol au bélier</b>	Trim 2	2											
<b>Total</b>	<b>2</b>												
<b>Cambriolage dans bâtiment (total)</b>	Trim 1	64	47	71	56	107	46	47	50	58	21	27	38
	Trim 2	76	63	60	38	41	35	37	26	21	22	22	
	Trim 3	60	48	52	39	38	40	29	39	20	36	26	
	Trim 4	105	60	67	65	55	69	49	36	19	54	55	
	<b>Total</b>	<b>305</b>	<b>218</b>	<b>250</b>	<b>198</b>	<b>241</b>	<b>190</b>	<b>162</b>	<b>151</b>	<b>118</b>	<b>133</b>	<b>130</b>	<b>38</b>



FC Vol autre

		2000	2013	2014	2015	2016	2017	2018	2019	2020	2021	2022	2023
Vol à main armée	Trim 1		1	1	1	1		4		1		2	
	Trim 2	1				1	1	2	1	1	1	2	
	Trim 3	4	2		2	2	3	3	3	1	1	2	
	Trim 4	1	2						2		2		
	<b>Total</b>	<b>6</b>	<b>5</b>	<b>1</b>	<b>3</b>	<b>4</b>	<b>4</b>	<b>9</b>	<b>6</b>	<b>3</b>	<b>4</b>	<b>6</b>	
Vol avec violence sans arme	Trim 1	5	6	8	3	7	2	12	5	7	7	8	7
	Trim 2	2	4	6	4	3	3	7	10	3	6	4	
	Trim 3	2	1	6	3	4	1	13	6	7	5	7	
	Trim 4	11	5	4	6	4	4	3	4	5	6	7	
	<b>Total</b>	<b>20</b>	<b>16</b>	<b>24</b>	<b>16</b>	<b>18</b>	<b>10</b>	<b>35</b>	<b>25</b>	<b>22</b>	<b>24</b>	<b>26</b>	<b>7</b>
Vol dans ou sur un véhicule	Trim 1	9	19	18	60	22	10	27	25	10	5	12	9
	Trim 2	12	25	22	10	16	14	25	12	2	12	9	
	Trim 3	30	8	13	22	23	17	20	17	7	8	17	
	Trim 4	14	14	22	15	18	15	13	27	5	17	14	
	<b>Total</b>	<b>65</b>	<b>66</b>	<b>75</b>	<b>107</b>	<b>79</b>	<b>56</b>	<b>85</b>	<b>81</b>	<b>24</b>	<b>42</b>	<b>52</b>	<b>9</b>
Vol d'armes et explosifs	Trim 1	1	2	2	1		3			1		1	
	Trim 2		1	1		1			1		1	2	
	Trim 3	1		1	1	3	1				1		
	Trim 4		3		2	1		1		2		1	
	<b>Total</b>	<b>2</b>	<b>6</b>	<b>4</b>	<b>4</b>	<b>5</b>	<b>4</b>	<b>1</b>	<b>1</b>	<b>3</b>	<b>2</b>	<b>4</b>	
Steaming	Trim 1									1			
	Trim 2			1									
	Trim 3							2		1			
	Trim 4												
	<b>Total</b>			<b>1</b>				<b>2</b>		<b>2</b>			



FC Vol autre

		2000	2013	2014	2015	2016	2017	2018	2019	2020	2021	2022	2023
Arrachage de sac à main	Trim 1							2					
	Trim 2		1	1									
	<b>Total</b>		<b>1</b>	<b>1</b>				<b>2</b>					
Vol à l'arraché	Trim 1			1		2		5		2	1		
	Trim 2	1	2	1				1	1		1	1	
	Trim 3	1		1			5	1	2	3		1	
	Trim 4	1			1		1	2	1	1			
	<b>Total</b>	<b>3</b>	<b>2</b>	<b>3</b>	<b>1</b>	<b>2</b>	<b>6</b>	<b>9</b>	<b>4</b>	<b>6</b>	<b>2</b>	<b>2</b>	
Vol à la tire	Trim 1	10	7	9	3	7	5	6	1	4			3
	Trim 2	7	6	10	3	11	8	5	5	2			2
	Trim 3	8	15	11	7	6	3	8	4	1			1
	Trim 4	6	10	8	10	5	10	3	4				4
	<b>Total</b>	<b>31</b>	<b>38</b>	<b>38</b>	<b>23</b>	<b>29</b>	<b>26</b>	<b>22</b>	<b>14</b>	<b>7</b>			<b>10</b>
Vol à l'étalage	Trim 1	6	25	31	40	32	40	24	20	16	33	59	40
	Trim 2	11	20	26	39	39	20	21	33	17	39	18	
	Trim 3	6	18	15	37	35	13	35	25	35	35	41	
	Trim 4	6	29	29	38	25	17	11	32	33	53	41	
	<b>Total</b>	<b>29</b>	<b>92</b>	<b>101</b>	<b>154</b>	<b>131</b>	<b>90</b>	<b>91</b>	<b>110</b>	<b>101</b>	<b>160</b>	<b>159</b>	<b>40</b>
Vol par ruse	Trim 1	1	3	4	5	6	3	5	1	2	1	8	3
	Trim 2	1	2	7	1	2			2			2	
	Trim 3		6	2	1	1	6	2	1	2		1	
	Trim 4		3	7	1	1	1		2	1	2	2	
	<b>Total</b>	<b>2</b>	<b>14</b>	<b>20</b>	<b>8</b>	<b>10</b>	<b>10</b>	<b>7</b>	<b>6</b>	<b>5</b>	<b>3</b>	<b>13</b>	<b>3</b>



FC Vol autre

		2000	2013	2014	2015	2016	2017	2018	2019	2020	2021	2022	2023
Vol de métaux	Trim 1	1	1	3	2	2	5		1	3			
	Trim 2		2	1	2			1	5	3	1	2	
	Trim 3			1	1	1	2					1	
	Trim 4		2	1	4	3		3				1	
	<b>Total</b>	<b>1</b>	<b>5</b>	<b>6</b>	<b>9</b>	<b>6</b>	<b>7</b>	<b>4</b>	<b>6</b>	<b>6</b>	<b>1</b>	<b>4</b>	
Vol sur les chantiers	Trim 1	1	3	5	2		2	1	1	3	1		1
	Trim 2	3		4	2		1		1	1	1	4	
	Trim 3	5	1	2	3		1	1		3	1	1	
	Trim 4	2	2				1	2	1	1	1	1	
	<b>Total</b>	<b>11</b>	<b>6</b>	<b>11</b>	<b>7</b>		<b>5</b>	<b>4</b>	<b>3</b>	<b>8</b>	<b>4</b>	<b>6</b>	<b>1</b>
Home-invasion	Trim 1			1				1					
	Trim 2							1					
	<b>Total</b>			<b>1</b>				<b>2</b>					
Vol d'animaux	Trim 1	1	1	1		3		2	2	1			
	Trim 2		1	1		2	1	1	6	1	1		
	Trim 3		2	1	1		3	1	1		1		
	Trim 4	2		1	1	1	2				1	3	
	<b>Total</b>	<b>3</b>	<b>4</b>	<b>4</b>	<b>2</b>	<b>6</b>	<b>6</b>	<b>4</b>	<b>9</b>	<b>2</b>	<b>3</b>	<b>3</b>	
Vol de cargaison	Trim 1			2									
	Trim 2		1										
	Trim 3			1	1								
	Trim 4								1				
	<b>Total</b>		<b>1</b>	<b>3</b>	<b>1</b>				<b>1</b>				



Criminalité ICT

		2000	2013	2014	2015	2016	2017	2018	2019	2020	2021	2022	2023
Fraude de cartes de paiements	Trim 1			1			3	1		4	1		5
	Trim 2	1			1	1	3	1			1	1	
	Trim 3		2	1		1			1		1	5	
	Trim 4			1		1	1	4	1	5	2	2	
<b>Total</b>		<b>1</b>	<b>2</b>	<b>3</b>		<b>2</b>	<b>6</b>	<b>8</b>	<b>3</b>	<b>9</b>	<b>5</b>	<b>8</b>	<b>5</b>
Phishing	Trim 1						1			3	21	32	17
	Trim 2						1	3	4	13	18	18	
	Trim 3				1	2			2	11	36	15	
	Trim 4					1			1	17	32	13	
<b>Total</b>					<b>1</b>	<b>5</b>	<b>3</b>	<b>7</b>	<b>44</b>	<b>107</b>	<b>78</b>		<b>17</b>
Ransomware	Trim 1									1			
	Trim 2											1	
	Trim 3							1				3	
	Trim 4							2					
<b>Total</b>								<b>3</b>		<b>1</b>		<b>4</b>	
Shouldersurfing	Trim 1									1			
	Trim 2				1								
	Trim 3											1	
	Trim 4							1					
<b>Total</b>					<b>1</b>			<b>1</b>		<b>1</b>		<b>1</b>	
Skimming	Trim 1						2						
	Trim 2						1	2					
	Trim 3		1								1	2	
	Trim 4							1		1	1	1	
<b>Total</b>			<b>1</b>				<b>3</b>	<b>3</b>		<b>1</b>	<b>2</b>	<b>3</b>	



FC Autre

		2000	2013	2014	2015	2016	2017	2018	2019	2020	2021	2022	2023
Violence contre les métiers d'intérêt général	Trim 1	1	1	2	1	2	4	2	2	3	1	3	2
	Trim 2	1	3	4	4	1	3	4	3	2	1	2	
	Trim 3			1	3	3	8	2	2	3	5	1	
	Trim 4		2	2		5	3	2	3	4	4		
Total		2	6	9	8	11	18	10	10	12	11	6	2
Viol collectif	Trim 1	1	2										
	Trim 3										1		
	Trim 4			1									
Total		1	2	1							1		
Graffiti	Trim 1		1			2	4			1	2	2	1
	Trim 2		1	2	2	4		2		1	1	1	
	Trim 3		2		1	4			2	1	4	1	
	Trim 4				4	6	2	1			1	1	
Total			4	2	7	16	6	3	2	3	8	5	1
Dégradation de voiture	Trim 1		4	8	3	1	2	1	3	5	3	1	5
	Trim 2	1	6	7	4	4	2	2	4	5	2	4	
	Trim 3	3	10	6	8	5	2	5	6	4	4		
	Trim 4	3	7	9	8	3	6	2	7	2	1	1	
Total		7	27	30	23	13	12	10	20	16	10	6	5
Rixe au couteau	Trim 1					1		1		2	1	2	1
	Trim 3										2	1	
	Trim 4		1	1			1						
Total			1	1		1	1	1		2	3	3	1



PH Violence intrafamiliale (VIF)

		2000	2013	2014	2015	2016	2017	2018	2019	2020	2021	2022	2023
VIF: physique, dans le couple	Trim 1	5	25	36	34	34	32	24	24	41	34	32	33
	Trim 2	10	28	34	32	39	40	23	37	35	42	23	
	Trim 3	2	27	31	29	41	20	21	34	42	31	37	
	Trim 4	6	22	30	22	24	21	29	36	28	43	33	
	<b>Total</b>	<b>23</b>	<b>102</b>	<b>131</b>	<b>117</b>	<b>138</b>	<b>113</b>	<b>97</b>	<b>131</b>	<b>146</b>	<b>150</b>	<b>125</b>	<b>33</b>
VIF: physique, envers des descendants	Trim 1		3	8		4	3	3	4	9	6	3	2
	Trim 2	1	1	4	3	2	5	6	2	10	4	1	
	Trim 3		3	4	3	6	4	4	3	7	6	8	
	Trim 4			2		4	2	5	8	6	10	3	
	<b>Total</b>	<b>1</b>	<b>7</b>	<b>18</b>	<b>6</b>	<b>16</b>	<b>14</b>	<b>18</b>	<b>17</b>	<b>32</b>	<b>26</b>	<b>15</b>	<b>2</b>
VIF: physique, envers d'autres membres	Trim 1	11	5	5	9	6	6	1	8	6	10	8	3
	Trim 2	16	5	5	2	3	7	5	4	14	7	7	
	Trim 3	21	4	6	7	6	6	8	8	7	9	3	
	Trim 4	9	3	3	3	4	6	5	7	8	5	4	
	<b>Total</b>	<b>57</b>	<b>17</b>	<b>19</b>	<b>21</b>	<b>19</b>	<b>25</b>	<b>19</b>	<b>27</b>	<b>35</b>	<b>31</b>	<b>22</b>	<b>3</b>
VIF: sexuelle, dans le couple	Trim 2	1			1		1						
	Trim 3							1		1	1		
	Trim 4								1		1		
	<b>Total</b>	<b>1</b>			<b>1</b>		<b>1</b>	<b>1</b>	<b>1</b>	<b>1</b>	<b>2</b>		
VIF: sexuelle, envers des descendants	Trim 1	2	2	1	2	2	1	1		1		1	
	Trim 2			2					1		1		
	Trim 3	1		1		1			1	1			
	Trim 4	1				1	1				1		
	<b>Total</b>	<b>4</b>	<b>2</b>	<b>4</b>	<b>2</b>	<b>4</b>	<b>2</b>	<b>1</b>	<b>2</b>	<b>2</b>	<b>2</b>	<b>1</b>	



PH Violence intrafamiliale (VIF)

		2000	2013	2014	2015	2016	2017	2018	2019	2020	2021	2022	2023
VIF: sexuelle, envers d'autres membres	Trim 1								1				
	Trim 4			1						1			
	<b>Total</b>			<b>1</b>					<b>1</b>	<b>1</b>			
VIF: psychique, dans le couple	Trim 1	12	19	46	30	25	27	35	13	23	40	36	17
	Trim 2	14	22	38	31	29	10	14	15	22	31	29	
	Trim 3	9	26	28	28	32	19	10	18	38	31	31	
	Trim 4	22	30	29	15	31	18	15	24	27	33	17	
	<b>Total</b>	<b>57</b>	<b>97</b>	<b>141</b>	<b>104</b>	<b>117</b>	<b>74</b>	<b>74</b>	<b>70</b>	<b>110</b>	<b>135</b>	<b>113</b>	<b>17</b>
VIF: psychique, envers des descendants	Trim 1							1	1	1	3	1	
	Trim 2		1			1				2	1	2	
	Trim 3					1				1	3	4	
	Trim 4					1			1	3		1	
	<b>Total</b>		<b>1</b>			<b>3</b>			<b>1</b>	<b>2</b>	<b>7</b>	<b>7</b>	<b>8</b>
VIF: psychique, envers d'autres membres	Trim 1			2		2		2	3		4	1	4
	Trim 2		1		2	1		1	2	2	4	3	
	Trim 3				2	1	1	2	2		3	4	
	Trim 4			6		2	1	1	2	5	4	1	
	<b>Total</b>		<b>1</b>	<b>8</b>	<b>4</b>	<b>6</b>	<b>2</b>	<b>6</b>	<b>9</b>	<b>7</b>	<b>15</b>	<b>9</b>	<b>4</b>
VIF: économique, dans le couple	Trim 1		2	3	4	1	2		2	3	5	2	5
	Trim 2		2	5	2	1	2	1	6		5	1	
	Trim 3		1	3	1	3	1		1	2	1	4	
	Trim 4		2	2	1			4	4	4		2	
	<b>Total</b>		<b>7</b>	<b>13</b>	<b>8</b>	<b>5</b>	<b>5</b>	<b>5</b>	<b>13</b>	<b>9</b>	<b>11</b>	<b>9</b>	<b>5</b>
VIF: économique, envers des descendants	Trim 1	1											
	Trim 3	1		1							1	1	
	Trim 4					1				2			
	<b>Total</b>	<b>2</b>		<b>1</b>		<b>1</b>				<b>2</b>	<b>1</b>	<b>1</b>	





PH Violence intrafamiliale (VIF)

		2000	2013	2014	2015	2016	2017	2018	2019	2020	2021	2022	2023
VIF: économique, envers d'autres membres	Trim 1	7	1	4	2	2		1	1	5	3	1	5
	Trim 2	9	2	3	1	3	1	1	2	5	1	4	
	Trim 3	5	2	3	3		6		5		2	3	
	Trim 4	8	4	6		2		1		1		1	
<b>Total</b>		<b>29</b>	<b>9</b>	<b>16</b>	<b>6</b>	<b>7</b>	<b>7</b>	<b>3</b>	<b>8</b>	<b>11</b>	<b>6</b>	<b>9</b>	<b>5</b>



PH Hormones et dopage

		2000	2013	2014	2015	2016	2017	2018	2019	2020	2021	2022	2023
<b>Dopage humain</b>	Trim 1		1	1	2					1	1		
	Trim 2			2		3		1	3	1			
	Trim 3		1				2		1				
	Trim 4			1			2	1		1			
<b>Total</b>			<b>2</b>	<b>4</b>	<b>2</b>	<b>3</b>	<b>4</b>	<b>2</b>	<b>4</b>	<b>3</b>	<b>1</b>		
<b>Engraissement illégal</b>	Trim 3		1										
	Trim 4			1							1		
	<b>Total</b>		<b>1</b>	<b>1</b>							<b>1</b>		



PH Drogues

		2000	2013	2014	2015	2016	2017	2018	2019	2020	2021	2022	2023
Vente de cocaïne	Trim 1		3	1	1		2	2	2	3	3		2
	Trim 2		3	5	1	2		3	3		1		
	Trim 3		2		1	1	3	3	1				
	Trim 4				1		1	1	1	5	1	1	
Total			8	6	4	3	6	9	7	8	5	1	2
Import-export de cocaïne	Trim 1			1			2						
	Trim 2				1								
	Trim 3			1									
Total				2	1		2						
Production de drogues synthétiques	Trim 1			1				1		1			
	Trim 2					1							
	Trim 3			1									
	Trim 4			1									
Total				3			1	1		1			
Import-export de drogues synthétiques	Trim 2				1		1				1		
Total					1		1				1		
Vente de drogues synthétiques	Trim 1			4	4	1		2		2	4	1	4
	Trim 2		2	1	1	4	2	2				1	
	Trim 3		4	5	1	4	3	4	6	1		1	
	Trim 4				2	5	4		2	1		1	
Total			6	10	8	14	9	8	8	4	4	4	4
Production de cannabis (culture)	Trim 1			2	1	1		1		2			1
	Trim 2		1		1	2	3		2	1	1		
	Trim 3			2			2	2	2			3	
	Trim 4		1	3		3	1	2					
Total			2	7	2	6	6	5	4	3	1	3	1



PH Drogues

		2000	2013	2014	2015	2016	2017	2018	2019	2020	2021	2022	2023
Import-export de cannabis en grande quantité	Trim 1											1	
	Trim 2										1		
	<b>Total</b>										<b>1</b>	<b>1</b>	
Vente de cannabis en grande quantité	Trim 1			1				1		1		1	
	Trim 2				2						1		
	Trim 3		1										
	Trim 4		1				1			2			
	<b>Total</b>		<b>2</b>	<b>1</b>		<b>2</b>	<b>1</b>	<b>1</b>		<b>3</b>	<b>1</b>	<b>1</b>	
Vente-traffic d héroïne	Trim 1												1
	Trim 2		1										
	Trim 3				1								
	Trim 4				1								
	<b>Total</b>		<b>1</b>		<b>2</b>								<b>1</b>



PH Trafic d'armes

		2000	2013	2014	2015	2016	2017	2018	2019	2020	2021	2022	2023
Commerce et production d'arme à feu et mun.	Trim 1										1		
	Trim 3						1						
	Trim 4				1								
	<b>Total</b>				<b>1</b>	<b>1</b>					<b>1</b>		
Commerce et production d'arme non à feu						1							
<b>Total</b>					<b>1</b>								



PH Traite des êtres humains

		2000	2013	2014	2015	2016	2017	2018	2019	2020	2021	2022	2023
TEH - exploitation économique	Trim 2		1										
	Trim 3								1			1	
	Trim 4										1		
	<b>Total</b>		<b>1</b>						<b>1</b>		<b>1</b>	<b>1</b>	
TEH - exploitation sexuelle	Trim 1		1		1	1		1			2		3
	Trim 2			1			1			1	1	3	
	Trim 3							1					
	Trim 4		1								2		
<b>Total</b>		<b>2</b>	<b>1</b>	<b>1</b>	<b>1</b>	<b>1</b>	<b>1</b>	<b>2</b>		<b>1</b>	<b>5</b>	<b>3</b>	<b>3</b>



PH Violence dans l'espace public

		2000	2013	2014	2015	2016	2017	2018	2019	2020	2021	2022	2023
Violence physique (transport public)	Trim 1			1	2	1	1	4	2		1	1	
	Trim 2			1	1	1	1				2	2	
	Trim 3					2		2	1			1	
	Trim 4		2	1	2		1	1	1		1	1	
	<b>Total</b>			<b>2</b>	<b>3</b>	<b>5</b>	<b>4</b>	<b>3</b>	<b>7</b>	<b>4</b>		<b>4</b>	<b>5</b>
Violence physique (voie publique)	Trim 1	8	14	25	12	16	19	15	18	24	15	17	23
	Trim 2	11	12	29	26	25	31	19	19	18	24	31	
	Trim 3	6	19	19	19	26	24	15	18	25	22	20	
	Trim 4	11	31	13	15	14	13	14	19	10	21	21	
	<b>Total</b>	<b>36</b>	<b>76</b>	<b>86</b>	<b>72</b>	<b>81</b>	<b>87</b>	<b>63</b>	<b>74</b>	<b>77</b>	<b>82</b>	<b>89</b>	<b>23</b>
Violence physique (autre endroit public)	Trim 1	1					1		1		2	1	2
	Trim 2		1		1	2		1		4	1	1	
	Trim 3		3	4	3	1		3	5	2	1	3	
	Trim 4		1	2		1	1	2	3			1	
	<b>Total</b>	<b>1</b>	<b>5</b>	<b>6</b>	<b>4</b>	<b>4</b>	<b>2</b>	<b>6</b>	<b>9</b>	<b>6</b>	<b>4</b>	<b>6</b>	<b>2</b>
Violence physique (endroit accessible au public)	Trim 1	9	9	22	10	15	16	8	5	6	6	12	8
	Trim 2	19	16	13	13	12	13	14	11	7	7	14	
	Trim 3	9	13	11	20	12	29	26	11	9	5	15	
	Trim 4	8	14	13	15	17	16	8	20	6	9	5	
	<b>Total</b>	<b>45</b>	<b>52</b>	<b>59</b>	<b>58</b>	<b>56</b>	<b>74</b>	<b>56</b>	<b>47</b>	<b>28</b>	<b>27</b>	<b>46</b>	<b>8</b>
Violence sexuelle (transport public)	Trim 1		1				1						
	Trim 2							1					
	Trim 3			1									
	Trim 4			1			1						
	<b>Total</b>		<b>1</b>	<b>2</b>			<b>2</b>	<b>1</b>					



PH Violence dans l'espace public

		2000	2013	2014	2015	2016	2017	2018	2019	2020	2021	2022	2023
Violence sexuelle (voie publique)	Trim 1	1	3	1	2		2	5	2		3	2	1
	Trim 2			1	5	2	6	5	2				
	Trim 3	4	2	2	4	1	2	3	3	1	2	2	
	Trim 4		2	2							1		
<b>Total</b>		<b>5</b>	<b>7</b>	<b>6</b>	<b>11</b>	<b>3</b>	<b>10</b>	<b>13</b>	<b>7</b>	<b>1</b>	<b>6</b>	<b>4</b>	<b>1</b>
Violence sexuelle (autre endroit public)	Trim 1	1	1							1		1	
	Trim 2	1		1	2	1				2		1	
	Trim 3				2	2	2	1				1	
	Trim 4		1	3			1		1				
<b>Total</b>		<b>2</b>	<b>2</b>	<b>4</b>	<b>1</b>	<b>4</b>	<b>4</b>	<b>2</b>	<b>2</b>	<b>3</b>		<b>3</b>	
Violence sexuelle (endroit accessible au public)	Trim 1	1	1		3			1	1	4	1	2	1
	Trim 2			1		1	1		2		1		
	Trim 3			2	2	5	1	3	2	1	1	2	
	Trim 4		1	1		1	1			3	1	4	
<b>Total</b>		<b>1</b>	<b>2</b>	<b>4</b>	<b>5</b>	<b>7</b>	<b>3</b>	<b>4</b>	<b>5</b>	<b>8</b>	<b>4</b>	<b>8</b>	<b>1</b>
Violence psychique (transport public)	Trim 1						1	3					
	Trim 2				2							2	
	Trim 3		1			1	1		1				
	Trim 4			1	1	1		2	1	1	1		
<b>Total</b>			<b>1</b>	<b>1</b>	<b>3</b>	<b>2</b>	<b>2</b>	<b>5</b>	<b>2</b>	<b>1</b>	<b>1</b>	<b>2</b>	
Violence psychique (voie publique)	Trim 1	9	13	8	17	19	15	9	14	13	15	20	6
	Trim 2	20	13	17	31	24	17	17	21	16	22	20	
	Trim 3	10	19	19	23	21	15	13	16	23	16	13	
	Trim 4	6	17	22	17	16	21	15	17	17	18	16	
<b>Total</b>		<b>45</b>	<b>62</b>	<b>66</b>	<b>88</b>	<b>80</b>	<b>68</b>	<b>54</b>	<b>68</b>	<b>69</b>	<b>71</b>	<b>69</b>	<b>6</b>





PH Violence dans l'espace public

		2000	2013	2014	2015	2016	2017	2018	2019	2020	2021	2022	2023
Violence psychique (autre endroit public)	Trim 1	2			2	2	2	2		2			2
	Trim 2			2	2	1		2	1	1	1		
	Trim 3	2	1		1	2		1	3	2	1	1	
	Trim 4					2	3	2	2	1	1		
<b>Total</b>		<b>4</b>	<b>1</b>	<b>2</b>	<b>5</b>	<b>7</b>	<b>5</b>	<b>7</b>	<b>6</b>	<b>6</b>	<b>3</b>	<b>1</b>	<b>2</b>
Violence psychique (endroit accessible au public)	Trim 1	7	10	7	5	12	7	11	14	9	11	6	9
	Trim 2	6	4	13	3	4	7	8	10	4	4	9	
	Trim 3	7	7	13	13	8	5	11	13	13	9	10	
	Trim 4	9	6	9	14	5	7	10	6	6	5	5	
<b>Total</b>		<b>29</b>	<b>27</b>	<b>42</b>	<b>35</b>	<b>29</b>	<b>26</b>	<b>40</b>	<b>43</b>	<b>32</b>	<b>29</b>	<b>30</b>	<b>9</b>
Vol à main armée (voie publique)	Trim 1			1									
	Trim 2	1									1	1	
	Trim 3		1				1	1	1	1		1	
	Trim 4		2										
<b>Total</b>		<b>1</b>	<b>3</b>	<b>1</b>			<b>1</b>	<b>1</b>	<b>1</b>	<b>1</b>	<b>1</b>	<b>2</b>	
Vol à main armée (autre endroit public)	Trim 3								1				
<b>Total</b>									<b>1</b>				
Vol à main armée (endroit accessible au public)	Trim 1							3		1			
	Trim 2					1							
	Trim 3	3	1		2	1		1					
	Trim 4								1		2		
<b>Total</b>		<b>3</b>	<b>1</b>		<b>2</b>	<b>2</b>		<b>4</b>	<b>1</b>	<b>1</b>	<b>2</b>		
Vol avec violence sans arme (transport public)	Trim 1									1		1	
	Trim 4								1				
	<b>Total</b>									<b>1</b>	<b>1</b>		<b>1</b>



PH Violence dans l'espace public

		2000	2013	2014	2015	2016	2017	2018	2019	2020	2021	2022	2023
Vol avec violence sans arme (voie publique)	Trim 1	3	1		2	3	1	7	2	3	2	2	
	Trim 2		1	4		2	1	1			2	1	
	Trim 3	1	1	2		1		1	1	2	1	2	
	Trim 4	4	3	1			1	1		1		2	
Total		8	6	7	2	6	3	10	3	6	5	7	
Vol avec violence sans arme (autre endroit public)	Trim 2										1		
	Trim 3						1	2	1	1		1	
	Trim 4			1						1	1	1	
Total				1		1	2	1	2	2	2	2	
Vol avec violence sans arme (endr. acces. au pub.)	Trim 1		2	2		1		1	1	1	2	3	1
	Trim 2	1		1	1		1	3	4		1		
	Trim 3	1		2		2		4	2	3	1	1	
	Trim 4	2			3	3	2	1	1	1	4	1	
Total		4	2	5	4	6	3	9	8	5	8	5	1



PH Autre

		2000	2013	2014	2015	2016	2017	2018	2019	2020	2021	2022	2023
Faux policiers	Trim 2		2										
	Total		2										
Terrorisme, extrémisme et radicalisme	Trim 2									1			
	Trim 3				1	1				1			
	Trim 4			1				1			1		
	Total			1	1	1	1			2	1		
Cyberharcèlement	Trim 1	3	6	9	9	10	9	2	13	8	19	13	9
	Trim 2	1	6	3	6	5	4	7	12	12	16	11	
	Trim 3	2	5	8	6	6	3	3	9	21	7	17	
	Trim 4		8	18	5	8	5	6	11	16	10	7	
	Total	6	25	38	26	29	21	18	45	57	52	48	9
Fraude à l'identité	Trim 1		1	5	4	3		5	6	4	7	10	10
	Trim 2	1	7	2	6		2	6	7	8	10	8	
	Trim 3	3	1	3		1	5	3	4	10	8	9	
	Trim 4	1	2	5	1		2	5	8	7	8	10	
	Total	5	11	15	11	4	9	19	25	29	33	37	10



**REGIO PUYENBROECK**

**2022**

**FC Vol moyen de transport**

	Jan	Fév	Mar	Avr	Mai	Juin	Juil	Août	Sep	Oct	Nov	Déc	Total
Vol de voiture	1	2	3	1							2		9
Homejacking			1										1
Vol de vélomoteur	1	1				1			1			2	6
Vol de vélo	4	3	5	8	10	7	6	5	6	2	4	2	62

**FC Cambriolage**

	Jan	Fév	Mar	Avr	Mai	Juin	Juil	Août	Sep	Oct	Nov	Déc	Total
Cambriolage dans habitation	10	11	5	5	7	5	3	10	7	7	23	20	113
Cambriolage ds entreprise ou commerce			1	1	1	3		3	2		3	1	15
Cambriolage ds service public ou bâtiment administ							1				1		2
Cambriolage dans bâtiment (total)	10	11	6	6	8	8	4	13	9	7	27	21	130

**FC Vol autre**

	Jan	Fév	Mar	Avr	Mai	Juin	Juil	Août	Sep	Oct	Nov	Déc	Total
Vol à main armée	1		1	1	1		1		1				6
Vol avec violence sans arme		1	7	2	1	1	2	2	3	3	2	2	26
Vol dans ou sur un véhicule	6	1	5	2	2	5	3	7	7	4	8	2	52
Vol d'armes et explosifs		1		1	1						1		4
Vol à l'arraché					1				1				2
Vol à la tire	1		2		1	1			1	2	1	1	10
Vol à l'étalage	17	21	21	5	9	4	10	20	11	16	8	17	159
Vol par ruse	2	2	4	1		1	1			1	1		13
Vol de métaux				1		1			1	1			4
Vol sur les chantiers				1	1	2			1			1	6
Vol d'animaux											3		3



**Criminalité ICT**

	Jan	Fév	Mar	Avr	Mai	Juin	Juil	Août	Sep	Oct	Nov	Déc	Total
Fraude de cartes de paiements				1			1	3	1	1	1		8
Phishing	12	11	9	2	10	6	9	3	3	3	5	5	78
Ransomware					1		1	2					4
Shouldersurfing								1					1
Skimming							1	1		1			3

**FC Autre**

	Jan	Fév	Mar	Avr	Mai	Juin	Juil	Août	Sep	Oct	Nov	Total
Violence contre les métiers d'intérêt général	2	1			1	1		1				6
Graffiti			2		1				1		1	5
Dégradation de voiture		1		1		3				1		6
Rixe au couteau	2						1					3

**PH Violence intrafamiliale (VIF)**

	Jan	Fév	Mar	Avr	Mai	Juin	Juil	Août	Sep	Oct	Nov	Déc	Total
VIF: physique, dans le couple	9	13	10	7	9	7	14	14	9	13	12	8	125
VIF: physique, envers des descendants	1	2				1	5		3	2	1		15
VIF: physique, envers d'autres membres	5	2	1	2	3	2	1	1	1	4			22
VIF: sexuelle, envers des descendants		1											1
VIF: psychique, dans le couple	14	14	8	11	6	12	10	10	11	8	5	4	113
VIF: psychique, envers des descendants		1			1	1		2	2	1			8
VIF: psychique, envers d'autres membres			1		2	1	3	1			1		9
VIF: économique, dans le couple			2	1			1	1	2		2		9
VIF: économique, envers des descendants									1				1
VIF: économique, envers d'autres membres			1			4		1	2		1		9



## PH Drogues

	Jan	Mar	Juin	Juil	Août	Nov	Déc	Total
Vente de cocaïne						1		1
Vente de drogues synthétiques	1		1		1		1	4
Production de cannabis (culture)				1	2			3
Import-export de cannabis en grande quantité		1						1
Vente de cannabis en grande quantité		1						1

## PH Traite des êtres humains

	Mai	Août	Total
TEH - exploitation économique		1	1
TEH - exploitation sexuelle	3		3

## PH Violence dans l'espace public

	Jan	Fév	Mar	Avr	Mai	Juin	Juil	Août	Sep	Oct	Nov	Déc	Total
Violence physique (transport public)			1			2			1			1	5
Violence physique (voie publique)		8	9	9	10	12	9	5	6	9	7	5	89
Violence physique (autre endroit public)			1			1	1	1	1	1			6
Violence physique (endroit accessible au public)	5	4	3	4	5	5	6	6	3	2	2	1	46
Violence sexuelle (voie publique)	2							1	1				4
Violence sexuelle (autre endroit public)			1		1		1						3
Violence sexuelle (endroit accessible au public)	2							1	1	2	1	1	8
Violence psychique (transport public)						2							2
Violence psychique (voie publique)	4	9	7	6	6	8	4	4	5	6	4	6	69
Violence psychique (autre endroit public)							1						1
Violence psychique (endroit accessible au public)	2		4	6		3	3	6	1	2	3		30
Vol à main armée (voie publique)					1		1						2
Vol avec violence sans arme (transport public)			1										1
Vol avec violence sans arme (voie publique)		1	1	1				1	1	1	1		7
Vol avec violence sans arme (autre endroit public)							1			1			2
Vol avec violence sans arme (endr. acces. au pub.)			3					1		1			5



**PH Autre**

	Jan	Fév	Mar	Avr	Mai	Juin	Juil	Août	Sep	Oct	Nov	Déc	Total
Cyberharcèlement	3	5	5	5		6	5	8	4	4		3	48
Fraude à l'identité	4	2	4	2	3	3	4	3	2	4	3	3	37



2023

**FC Vol moyen de transport**

	Jan	Fév	Mar	Total
Vol de voiture	1			1
Vol de moto			1	1
Vol de vélomoteur	1	1	1	3
Vol de vélo	6	4	3	13

**FC Cambriolage**

	Jan	Fév	Mar	Total
Cambriolage dans habitation	11	12	6	29
Cambriolage ds entreprise ou commerce	2	1	1	4
Cambriolage ds service public ou bâtiment administ	3	1	1	5
Cambriolage dans bâtiment (total)	16	14	8	38

**FC Vol autre**

	Jan	Fév	Mar	Total
Vol avec violence sans arme	1	2	4	7
Vol dans ou sur un véhicule	5	1	3	9
Vol à la tire		3		3
Vol à l'étalage	10	10	20	40
Vol par ruse	1	1	1	3
Vol sur les chantiers	1			1

**Criminalité ICT**

	Jan	Fév	Mar	Total
Fraude de cartes de paiements	1	1	3	5
Phishing	4	5	8	17





## FC Autre

	Jan	Fév	Mar	Total
Violence contre les métiers d'intérêt général			2	2
Graffiti		1		1
Dégradation de voiture	2	2	1	5
Rixe au couteau		1		1

## PH Violence intrafamiliale (VIF)

	Jan	Fév	Mar	Total
VIF: physique, dans le couple	9	10	14	33
VIF: physique, envers des descendants	2			2
VIF: physique, envers d'autres membres	3			3
VIF: psychique, dans le couple	4	5	8	17
VIF: psychique, envers d'autres membres		1	3	4
VIF: économique, dans le couple	1	1	3	5
VIF: économique, envers d'autres membres	1	3	1	5

## PH Drogues

	Jan	Fév	Total
Vente de cocaïne		2	2
Vente de drogues synthétiques	4		4
Production de cannabis (culture)	1		1
Vente-traffic d héroïne		1	1

## PH Traite des êtres humains

	Jan	Fév	Total
TEH - exploitation sexuelle	2	1	3



### PH Violence dans l'espace public

	Jan	Fév	Mar	Total
Violence physique (voie publique)	4	9	10	23
Violence physique (autre endroit public)		1	1	2
Violence physique (endroit accessible au public)	2	4	2	8
Violence sexuelle (voie publique)	1			1
Violence sexuelle (endroit accessible au public)	1			1
Violence psychique (voie publique)	1	2	3	6
Violence psychique (autre endroit public)		2		2
Violence psychique (endroit accessible au public)	2	3	4	9
Vol avec violence sans arme (endr. acces. au pub.)			1	1

### PH Autre

	Jan	Fév	Mar	Total
Cyberharcèlement	3	3	3	9
Fraude à l'identité	1	4	5	10

# ***STATISTIQUES POLICIERES DE CRIMINALITE***

---

***LIEU DE PERPETRATION: ZONE DE POLICE***

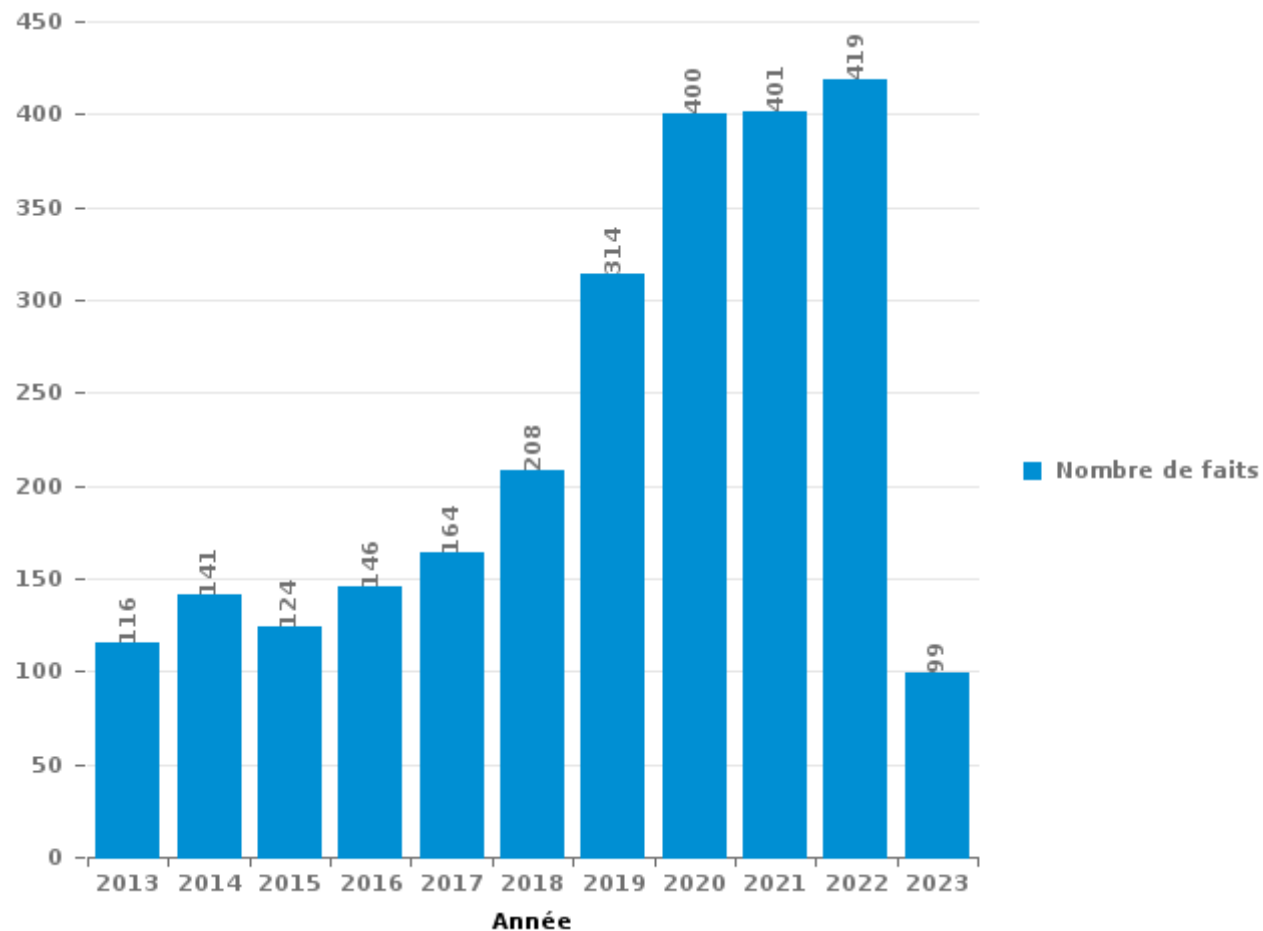
**REGIO PUYENBROECK**

***PARTIE III : ICT***



**REGIO PUYENBROECK**

Nombre total de délits avec un élément ICT/online, depuis 2013





Criminalité ICT/online au sens strict

Infractions (exhaustif)

	2013	2014	2015	2016	2017	2018	2019	2020	2021	2022	2023
Code pénal social: Infr. contre foi publique en droit pénal social: Faux en informatique						2	3		1	1	
Criminalité informatique: Faux en informatique:		5	8	2	4	6	35	27	21	16	6
Criminalité informatique: Fraude informatique:	20	21	10	20	36	52	102	144	154	153	44
Criminalité informatique: Hacking:	8	10	8	17	10	33	68	38	52	43	5
Criminalité informatique: Sabotage:	2	3		1		8	6	2	1	4	
Infr. contre autres valeurs morales et sentiments: Violation de communication par particulier:	1	1			1		1				
<b>Total:</b>	<b>31</b>	<b>40</b>	<b>26</b>	<b>40</b>	<b>51</b>	<b>101</b>	<b>215</b>	<b>211</b>	<b>229</b>	<b>217</b>	<b>55</b>

Figures criminelles (à considérer spécifiquement – ne pas additionner avec d'autres éléments – risque de double comptage!)

	2013	2014	2015	2016	2017	2018	2019	2020	2021	2022	2023
Fraude de cartes de paiements	2	3		2	6	8	3	9	5	8	5
Phishing				1	5	3	7	44	107	78	17
Ransomware						3		1		4	
Shouldersurfing				1		1		1		1	
Skimming	1				3	3		1	2	3	



## Criminalité ICT/online au sens large

Infractions (uniquement si code-fait existe)

	2013	2014	2015	2016	2017	2018	2019	2020	2021	2022	2023
Fraude: Escroquerie: Fraude par internet	64	69	71	78	101	104	176	185	133	152	38
Infr. contre autres valeurs morales et sentiments: Cyberlokkig (leurre de mineur par ICT):								1		1	
Infr. contre la Sécurité de l'Etat: Terrorisme: Diffuser un message qui incite au terrorisme			1								
Infr. contre les moeurs: Grooming (contact par ICT avec mineur < 16 ans):						2	1	2	2		
Infr. contre les moeurs: Incitation à la débauche: Publicité par ICT pour débauche				1							
Infr. contre les moeurs: Pornographie infantine: Accès pornographie infantine via technologie							1				
Infr. contre les moeurs: Voyeurisme: Diffusion enregistrement nudité ou intimité					4	2		1	7	4	
<b>Total:</b>	<b>64</b>	<b>69</b>	<b>72</b>	<b>79</b>	<b>105</b>	<b>108</b>	<b>178</b>	<b>189</b>	<b>142</b>	<b>157</b>	<b>38</b>

Figures criminelles (à considérer spécifiquement – ne pas additionner avec d'autres éléments – risque de double comptage!)

	2013	2014	2015	2016	2017	2018	2019	2020	2021	2022	2023
Cyberharcèlement	25	38	26	29	21	18	45	57	52	48	9

# ***STATISTIQUES POLICIERES DE CRIMINALITE***

---

***LIEU DE PERPETRATION: ZONE DE POLICE***

**REGIO PUYENBROECK**

***PARTIE IV : DESTINATION LIEU***



**REGIO PUYENBROECK**

**Vol et extorsion**

	2000	2013	2014	2015	2016	2017	2018	2019	2020	2021	2022	2023
Habitation: maison	242	147	200	144	205	149	162	150	114	99	145	35
Magasin	100	163	166	210	181	136	120	141	128	183	193	46
Voie publique	291	156	156	157	143	126	138	115	72	87	72	14
Habitation: non précisée	24	53	33	51	39	36	25	46	29	27	18	7
Habitation: dépendances	23	38	31	33	29	35	31	28	13	17	20	7
Habitation: allée	22	27	32	58	42	29	37	19	9	15	11	3
Parking	28	37	37	26	28	23	20	20	11	11	23	5
Horeca	70	32	29	32	31	16	19	10	7	5	13	2
Habitation: appartement	12	31	28	31	28	16	24	29	20	23	16	4
Inconnue	46	28	25	21	33	24	13	21	9	20	10	3
Culture et loisirs	35	31	31	21	18	31	33	11	7	3	5	5
Entreprise	35	22	27	24	13	22	14	23	16	9	19	3
Institution d'enseignement	43	20	37	20	16	14	16	5	7	7	4	
Terrain	19	13	12	16	15	14	9	6	3	6	8	2
Autre	1	10	19	6	22	6	8	12	7	6	6	1
Emplacement de vélo		9	6	10	14	14	18	11	6	7	6	2
Habitation: garage	8	8	14	9	11	14	6	7	6	2	7	6
Infrastructure sportive	11	10	7	7	16	8	9	4	7	6	4	2
Habitation: autre	7	14	3	7	8	8	4	7	6	6	2	
Service public	13	9	8	4	3	8	5	4	5	4	4	
Chantier	9	6	10	7		5	5	3	8	4	6	1
Arrêt de bus / tram	3	4	9	18	2	6	5	3	3	3	4	1
Maison de repos	4	7	4	6	11	4	6		3	2	3	4
Station essence	3	3	6	3	3	2	6	3	5	6	2	1
Hôpital	5	4	4	5	2	2	2	3	2	2	2	
Banque / institution financière	8	3	1	2	4		4	2	4	1		1
Service		3	4	6	3	3	1	2		2	4	1
Station de bus / métro et gare de chemin de fer	1	3	5		1	2	4	5	1	2	2	
Cimetière	2		3	1	3	2	6	4	1		3	
Moyen de transport: voiture	4	1	1	5	2	2	2	1		2	4	
Stade	1	1	1	6	5	4		1	1			
Bâtiment administratif	3	2		2	3	1	2	2	1		3	
Edifice religieux / lieu du culte	2	4	2	3	2	1	1	1	1			
Médecin / dentiste / pharmacien	1	4	1	1	1	3		1			1	1
Moyen de transport: autre		1	1	2	2					2	3	1
Moyen de transport: camion	3	1	2		3	1					1	
Eaux intérieures et maritimes	1	3		1				1			1	
Moyen de transport: autobus / autocar	1	1				3		2				
Guichet automatique	2							1				
Aéroport		1	1									
Moyen de transport: train / tram / métro						1			1			
Maison de débauche	1											
<b>Total</b>	<b>1.084</b>	<b>910</b>	<b>956</b>	<b>955</b>	<b>942</b>	<b>771</b>	<b>755</b>	<b>704</b>	<b>513</b>	<b>569</b>	<b>625</b>	<b>158</b>





**REGIO PUYENBROECK**

**Dégradation de la propriété**

	2000	2013	2014	2015	2016	2017	2018	2019	2020	2021	2022	2023
Voie publique	138	93	120	98	115	125	122	96	94	76	117	15
Habitation: résidence principale	69	46	69	69	72	52	92	90	57	80	76	17
Parking	28	26	22	19	25	23	14	34	9	14	10	1
Habitation: non précisée	7	29	14	18	20	17	15	17	16	14	19	4
Habitation: allée	19	14	11	17	19	16	21	12	12	8	14	3
Terrain	23	11	12	18	9	13	15	8	6	15	7	1
Habitation: jardin	16	13	17	15	9	12	14	13	3	12	11	2
Culture et loisirs	14	6	3	9	10	8	10	2	10	8	7	2
Inconnue	26	11	7	9	8	9	1	1	5	3	2	
Horeca	20	3	5	5	2	14	7	6	3	3	4	
Institution d'enseignement	10	4	6	3	6	6	6	5	4	5	9	1
Magasin	11	8	5	3	3	3	7	3	5	8	4	
Habitation: dépendances	9	6	7	6	4	4	5	7	1		8	1
Entreprise	16	5	5	4	4	10	2		1	3	3	3
Autre	2	5	5	8	4	4	4	1	3	3	3	2
Service public	8	5	1	5		2	3	4	5	3	1	1
Habitation: garage	3	2	4	3	8	2	2	1	4	2	3	1
Habitation: résidence secondaire	3	3	2	3	2	2	2	2	3	5	2	
Infrastructure sportive	4	1	2	2	6			1		6	3	
Chantier	2	7	2		2			1	2	2	4	
Arrêt de bus / tram	1	1	3	1	3	3		2	1	3	2	
Edifice religieux / lieu du culte	1	3	3	3	1	2	1	3	1	2		
Moyen de transport: voiture	2	4	2			1	1	2	2	1	2	
Bureau de police	1	1	5	2	1		1	2			2	
Service		2	3	1	1	1		3	1	1	1	1
Moyen de transport: autre	1	1	3		2	1		2	2	1		1
Hôpital	1	1	1	1		1	2		1	1	4	
Banque / institution financière	1	1		1	1	4	2				2	
Cimetière		1		1	2		1	3	2			
Stade			3	1	2	2	1				1	
Bâtiment administratif					1		2			3	2	1
Eaux intérieures et maritimes		1		1	1		3			1		
Station essence		1	1		1	1	1				1	
Emplacement de vélo					1		1	1	1			1
Maison de repos					1		3	1				
Aéroport		2	1		1							
Médecin / dentiste / pharmacien					1				1	1		
Station de bus / métro et gare de chemin de fer	1							1				
<b>Total</b>	<b>437</b>	<b>317</b>	<b>344</b>	<b>326</b>	<b>348</b>	<b>338</b>	<b>361</b>	<b>324</b>	<b>255</b>	<b>284</b>	<b>324</b>	<b>58</b>



**REGIO PUYENBROECK**

**Infractions contre l'intégrité physique**

	2000	2013	2014	2015	2016	2017	2018	2019	2020	2021	2022	2023
Habitation	94	145	173	160	193	178	154	214	243	233	200	41
Voie publique	47	78	87	82	86	89	78	76	88	80	86	27
Horeca	31	23	25	28	22	28	21	17	11	8	16	2
Culture et loisirs	7	6	14	7	10	15	12	3	3	5	7	3
Institution d'enseignement	5	5	4	6	2	6	5	18	5	2	11	1
Habitation: allée	1	7	6	3	9	4	6	4	11	6	3	3
Parking	4	2	4	11	4	3	9	11	1	2	9	2
Hôpital		4	2	4	7	13	6	5	3	5	4	1
Inconnue	5	7	8	3	3	9	1	4	3	7	3	
Terrain	3	3	5	6	5	5	6	2		3	7	
Magasin	1	5	5	2	4	6	3	7	5	1	3	
Habitation: jardin	3	3	2	6	3	3	2	3	1	2	3	
Entreprise	5	1	2	2	3	3	1	2	4		3	
Autre		1	4		1	2	3	5	1	3	2	
Arrêt de bus / tram		1	3	1	2	3	4	3		2	2	
Infrastructure sportive	1	2	3	1	5	2	1	3		2		
Service public	1	5	1	3	2	1	1		1			3
Moyen de transport: autre	2		1	1	1		1	3	1		1	
Stade		3	2	2	2				1		1	
Moyen de transport: autobus / autocar				5	1		1			1	2	
Station essence					2		1	3	1	3		
Edifice religieux / lieu du culte		1		1		3					1	
Maison de repos			1			1	1	1	1		1	
Service					2		2	1				
Station de bus / métro et gare de chemin de fer						1	2			1	1	
Bureau de police		2				1		1				
Aéroport				2	1							
Banque / institution financière				1						1		
Maison de débauche			1	1								
Médecin / dentiste / pharmacien									1	1		
Bâtiment administratif									1			
Eaux intérieures et maritimes		1										
Moyen de transport: train / tram / métro		1										
<b>Total</b>	<b>210</b>	<b>306</b>	<b>353</b>	<b>338</b>	<b>370</b>	<b>376</b>	<b>321</b>	<b>386</b>	<b>386</b>	<b>368</b>	<b>367</b>	<b>83</b>

# ***STATISTIQUES POLICIERES DE CRIMINALITE***

---

*LIEU DE PERPETRATION: ZONE DE POLICE*

**REGIO PUYENBROECK**

***PARTIE V : ZONE DE POLICE vs. TYPOLOGIE***



### Typologie de la zone: Catégorie 5

Zone de police
ARDENNES BRABANCONNES
BELOEIL / LEUZE -HT
BOTTE DU HAINAUT
BRAKEL
FLOWAL
GERMINALT
GRENS
KASTZE
KEMPENLAND
ORNE - THYLE
PAJOTTENLAND
PAYS DE HERVE
POLICE ENTRE SAMBRE ET MEUSE
POLICE FAMENNE-ARDENNE
POLICE HOUILLE-SEMOIS
POLICE JEMEPPE S/SAMBRE
POLICE SEMOIS ET LESSE
POLITIE ZARA
POLITIEZONE HET HOUTSCHE
POLITIEZONE KEMPEN N-O



## CRIMINALITE ENREGISTREE : ZONE DE POLICE vs TYPOLOGIE

POLITIEZONE KOUTER
POLITIEZONE MIDDELKERKE
PZ AALTER
PZ ASSENEDE/EVERGEM
PZ BIERBEEK/BOUSERSEM/HOLSBEEK/LUBBEEK
PZ KANTON BORGLOON
PZ MALDEGEM
PZ VOEREN
REGIO PUYENBROECK
REGIO TIELT
SECOVA
WESTKUST
ZONE DE POLICE DE GAUME
ZONE DE POLICE EIFEL
ZONE DES COLLINES
ZONE DE SYLLE ET DENDRE
ZONE DU VAL DE L'ESCAUT
ZONE HAGELAND
ZONE MEUSE-HESBAYE
ZONE STAVELLOT-MALMEDY
ZP BRABANT WALLON EST
ZP COMINES-WARNETON
ZP DU CONDROZ
ZP FLEURUS/LES BONS VILLERS/PONT-A-CELLES



## CRIMINALITE ENREGISTREE : ZONE DE POLICE vs TYPOLOGIE

ZP LESSE ET LHOMME
ZP SUD-LUXEMBOURG
ZUIDERKEMPEN



## CRIMINALITE ENREGISTREE : ZONE DE POLICE vs TYPOLOGIE

### Typologie de la zone: Catégorie 5

Figure criminelle/phénomène	Niveau	% 2019 - 2020	% 2020 - 2021	% 2021 - 2022
Vol de voiture	ZONE DE POLICE	-44,4%	60,0%	12,5%
	TYPLOGIE	-36,2%	-6,1%	6,2%
Vol de moto	ZONE DE POLICE	0,0%	100,0%	-100,0%
	TYPLOGIE	-13,7%	-20,8%	36,3%
Carjacking	ZONE DE POLICE	/	/	/
	TYPLOGIE	-50,0%	25,0%	55,0%
Homejacking	ZONE DE POLICE	/	/	/
	TYPLOGIE	-62,5%	133,3%	14,3%
Vol dans les garages	ZONE DE POLICE	-100,0%	/	-100,0%
	TYPLOGIE	-52,4%	-43,3%	91,2%
Vol de vélomoteur	ZONE DE POLICE	0,0%	-80,0%	500,0%
	TYPLOGIE	-8,6%	-21,1%	45,9%
Vol de vélo	ZONE DE POLICE	-52,6%	36,1%	26,5%
	TYPLOGIE	-15,1%	2,4%	8,8%
Cambriolage dans habitation	ZONE DE POLICE	-25,6%	23,0%	5,6%
	TYPLOGIE	-29,9%	-11,2%	23,8%
Cambriolage ds entreprise ou commerce	ZONE DE POLICE	-17,9%	-21,7%	-16,7%
	TYPLOGIE	-38,5%	-24,6%	26,1%
Cambriolage ds service public ou bâtiment administ	ZONE DE POLICE	14,3%	0,0%	-75,0%
	TYPLOGIE	-41,1%	-3,7%	7,1%
Vol au bélier	ZONE DE POLICE	/	/	/
	TYPLOGIE	-52,9%	-62,5%	200,0%



## CRIMINALITE ENREGISTREE : ZONE DE POLICE vs TYPOLOGIE

Figure criminelle/phénomène	Niveau	% 2019 - 2020	% 2020 - 2021	% 2021 - 2022
Cambriolage dans bâtiment (total)	ZONE DE POLICE	-21,9%	12,7%	-2,3%
	TYPOLOGIE	-31,8%	-12,6%	23,0%
Vol à main armée	ZONE DE POLICE	-50,0%	33,3%	50,0%
	TYPOLOGIE	-33,0%	9,2%	7,0%
Vol avec violence sans arme	ZONE DE POLICE	-12,0%	9,1%	8,3%
	TYPOLOGIE	-7,7%	0,8%	31,2%
Vol dans ou sur un véhicule	ZONE DE POLICE	-70,4%	75,0%	23,8%
	TYPOLOGIE	-28,2%	-10,2%	1,9%
Sacjacking dans une voiture	ZONE DE POLICE	/	/	/
	TYPOLOGIE	-100,0%	/	/
Vol d'armes et explosifs	ZONE DE POLICE	200,0%	-33,3%	100,0%
	TYPOLOGIE	-25,2%	-13,4%	24,2%
Steaming	ZONE DE POLICE	/	-100,0%	/
	TYPOLOGIE	200,0%	-33,3%	0,0%
Arrachage de sac à main	ZONE DE POLICE	/	/	/
	TYPOLOGIE	-44,4%	40,0%	0,0%
Vol à l'arraché	ZONE DE POLICE	50,0%	-66,7%	0,0%
	TYPOLOGIE	-36,7%	-5,4%	13,6%
Vol à la tire	ZONE DE POLICE	-50,0%	-100,0%	/
	TYPOLOGIE	-48,5%	-11,5%	33,5%
Vol à l'étalage	ZONE DE POLICE	-8,2%	58,4%	-0,6%
	TYPOLOGIE	-13,5%	11,2%	9,8%
Vol par ruse	ZONE DE POLICE	-16,7%	-40,0%	333,3%
	TYPOLOGIE	-40,2%	-15,6%	33,3%





## CRIMINALITE ENREGISTREE : ZONE DE POLICE vs TYPOLOGIE

Figure criminelle/phénomène	Niveau	% 2019 - 2020	% 2020 - 2021	% 2021 - 2022
Vol de métaux	ZONE DE POLICE	0,0%	-83,3%	300,0%
	TYPOLOGIE	-33,7%	14,0%	37,2%
Vol sur les chantiers	ZONE DE POLICE	166,7%	-50,0%	50,0%
	TYPOLOGIE	5,5%	-17,2%	29,7%
Home-invasion	ZONE DE POLICE	/	/	/
	TYPOLOGIE	-14,3%	-66,7%	500,0%
Vol d'animaux	ZONE DE POLICE	-77,8%	50,0%	0,0%
	TYPOLOGIE	11,3%	-23,4%	5,0%
Vol de cargaison	ZONE DE POLICE	-100,0%	/	/
	TYPOLOGIE	3,2%	-48,9%	-29,1%
Fraude de cartes de paiements	ZONE DE POLICE	200,0%	-44,4%	60,0%
	TYPOLOGIE	-11,6%	-6,9%	31,1%
Phishing	ZONE DE POLICE	528,6%	143,2%	-27,1%
	TYPOLOGIE	162,1%	32,8%	8,0%
Ransomware	ZONE DE POLICE	/	-100,0%	/
	TYPOLOGIE	-44,7%	9,5%	47,8%
Shouldersurfing	ZONE DE POLICE	/	-100,0%	/
	TYPOLOGIE	-63,7%	-54,1%	52,9%
Skimming	ZONE DE POLICE	/	100,0%	50,0%
	TYPOLOGIE	-26,7%	-27,3%	0,0%
Violence contre les métiers d'intérêt général	ZONE DE POLICE	20,0%	-8,3%	-45,5%
	TYPOLOGIE	-3,2%	13,1%	20,2%
Viol collectif	ZONE DE POLICE	/	/	-100,0%
	TYPOLOGIE	21,4%	29,4%	-54,5%



## CRIMINALITE ENREGISTREE : ZONE DE POLICE vs TYPOLOGIE

Figure criminelle/phénomène	Niveau	% 2019 - 2020	% 2020 - 2021	% 2021 - 2022
Graffiti	ZONE DE POLICE	50,0%	166,7%	-37,5%
	TYPLOGIE	-20,1%	14,0%	14,3%
Dégradation de voiture	ZONE DE POLICE	-20,0%	-37,5%	-40,0%
	TYPLOGIE	-17,4%	8,3%	-2,6%
Rixe au couteau	ZONE DE POLICE	/	50,0%	0,0%
	TYPLOGIE	31,4%	1,5%	27,9%
VIF: physique, dans le couple	ZONE DE POLICE	11,5%	2,7%	-16,7%
	TYPLOGIE	-1,8%	4,9%	1,1%
VIF: physique, envers des descendants	ZONE DE POLICE	88,2%	-18,8%	-42,3%
	TYPLOGIE	2,3%	5,1%	7,5%
VIF: physique, envers d'autres membres	ZONE DE POLICE	29,6%	-11,4%	-29,0%
	TYPLOGIE	10,8%	-4,9%	9,8%
VIF: sexuelle, dans le couple	ZONE DE POLICE	0,0%	100,0%	-100,0%
	TYPLOGIE	18,9%	-9,1%	-32,5%
VIF: sexuelle, envers des descendants	ZONE DE POLICE	0,0%	0,0%	-50,0%
	TYPLOGIE	14,6%	-7,8%	-50,0%
VIF: sexuelle, envers d'autres membres	ZONE DE POLICE	0,0%	-100,0%	/
	TYPLOGIE	-22,2%	35,7%	-68,4%
VIF: psychique, dans le couple	ZONE DE POLICE	57,1%	22,7%	-16,3%
	TYPLOGIE	4,3%	-1,5%	-1,6%
VIF: psychique, envers des descendants	ZONE DE POLICE	250,0%	0,0%	14,3%
	TYPLOGIE	20,2%	13,8%	-4,0%
VIF: psychique, envers d'autres membres	ZONE DE POLICE	-22,2%	114,3%	-40,0%
	TYPLOGIE	13,5%	11,3%	-13,9%



## CRIMINALITE ENREGISTREE : ZONE DE POLICE vs TYPOLOGIE

Figure criminelle/phénomène	Niveau	% 2019 - 2020	% 2020 - 2021	% 2021 - 2022
VIF: économique, dans le couple	ZONE DE POLICE	-30,8%	22,2%	-18,2%
	TYPOLOGIE	8,6%	-3,0%	-7,8%
VIF: économique, envers des descendants	ZONE DE POLICE	/	-50,0%	0,0%
	TYPOLOGIE	35,0%	0,0%	22,2%
VIF: économique, envers d'autres membres	ZONE DE POLICE	37,5%	-45,5%	50,0%
	TYPOLOGIE	-25,5%	10,8%	-12,4%
Dopage humain	ZONE DE POLICE	-25,0%	-66,7%	-100,0%
	TYPOLOGIE	-23,2%	-5,7%	-54,0%
Engraissement illégal	ZONE DE POLICE	/	/	-100,0%
	TYPOLOGIE	125,0%	33,3%	-33,3%
Vente de cocaïne	ZONE DE POLICE	14,3%	-37,5%	-80,0%
	TYPOLOGIE	5,5%	-17,0%	6,3%
Import-export de cocaïne	ZONE DE POLICE	/	/	/
	TYPOLOGIE	-24,0%	26,3%	12,5%
Production de drogues synthétiques	ZONE DE POLICE	/	-100,0%	/
	TYPOLOGIE	26,3%	8,3%	-57,7%
Import-export de drogues synthétiques	ZONE DE POLICE	/	/	-100,0%
	TYPOLOGIE	-38,5%	12,5%	-5,6%
Vente de drogues synthétiques	ZONE DE POLICE	-50,0%	0,0%	0,0%
	TYPOLOGIE	-19,0%	-20,3%	-12,7%
Production de cannabis (culture)	ZONE DE POLICE	-25,0%	-66,7%	200,0%
	TYPOLOGIE	-12,9%	-15,4%	-34,1%
Import-export de cannabis en grande quantité	ZONE DE POLICE	/	/	0,0%
	TYPOLOGIE	100,0%	-12,5%	-42,9%



## CRIMINALITE ENREGISTREE : ZONE DE POLICE vs TYPOLOGIE

Figure criminelle/phénomène	Niveau	% 2019 - 2020	% 2020 - 2021	% 2021 - 2022
Vente de cannabis en grande quantité	ZONE DE POLICE	/	-66,7%	0,0%
	TYPOLOGIE	21,4%	0,0%	-5,9%
Import-export d'héroïne	ZONE DE POLICE	/	/	/
	TYPOLOGIE	50,0%	-6,7%	-14,3%
Vente-traffic d'héroïne	ZONE DE POLICE	/	/	/
	TYPOLOGIE	-17,5%	9,1%	0,0%
Commerce et production d'arme à feu et mun.	ZONE DE POLICE	/	/	-100,0%
	TYPOLOGIE	-25,0%	-11,1%	-6,3%
Commerce et production d'arme non à feu	ZONE DE POLICE	/	/	/
	TYPOLOGIE	75,0%	-42,9%	75,0%
TEH - exploitation économique	ZONE DE POLICE	-100,0%	/	0,0%
	TYPOLOGIE	-36,8%	8,3%	53,8%
TEH - exploitation sexuelle	ZONE DE POLICE	/	400,0%	-40,0%
	TYPOLOGIE	-16,7%	40,0%	-8,2%
Violence physique (transport public)	ZONE DE POLICE	-100,0%	/	25,0%
	TYPOLOGIE	-31,7%	29,6%	23,9%
Violence physique (voie publique)	ZONE DE POLICE	4,1%	6,5%	8,5%
	TYPOLOGIE	-14,9%	6,6%	18,7%
Violence physique (autre endroit public)	ZONE DE POLICE	-33,3%	-33,3%	50,0%
	TYPOLOGIE	-3,9%	6,6%	22,3%
Violence physique (endroit accessible au public)	ZONE DE POLICE	-40,4%	-3,6%	70,4%
	TYPOLOGIE	-41,3%	16,3%	44,3%
Violence sexuelle (transport public)	ZONE DE POLICE	/	/	/
	TYPOLOGIE	-29,6%	52,6%	41,4%



## CRIMINALITE ENREGISTREE : ZONE DE POLICE vs TYPOLOGIE

Figure criminelle/phénomène	Niveau	% 2019 - 2020	% 2020 - 2021	% 2021 - 2022
Violence sexuelle (voie publique)	ZONE DE POLICE	-85,7%	500,0%	-33,3%
	TYPOLOGIE	13,4%	-8,1%	4,7%
Violence sexuelle (autre endroit public)	ZONE DE POLICE	50,0%	-100,0%	/
	TYPOLOGIE	44,4%	-11,5%	19,6%
Violence sexuelle (endroit accessible au public)	ZONE DE POLICE	60,0%	-50,0%	100,0%
	TYPOLOGIE	-26,4%	29,8%	7,1%
Violence psychique (transport public)	ZONE DE POLICE	-50,0%	0,0%	100,0%
	TYPOLOGIE	-35,9%	12,0%	30,4%
Violence psychique (voie publique)	ZONE DE POLICE	1,5%	2,9%	-2,8%
	TYPOLOGIE	1,3%	0,8%	1,2%
Violence psychique (autre endroit public)	ZONE DE POLICE	0,0%	-50,0%	-66,7%
	TYPOLOGIE	15,9%	-13,7%	4,0%
Violence psychique (endroit accessible au public)	ZONE DE POLICE	-25,6%	-9,4%	3,4%
	TYPOLOGIE	-11,2%	-6,5%	11,8%
Vol à main armée (transport public)	ZONE DE POLICE	/	/	/
	TYPOLOGIE	/	100,0%	0,0%
Vol à main armée (voie publique)	ZONE DE POLICE	0,0%	0,0%	100,0%
	TYPOLOGIE	-23,1%	0,0%	16,7%
Vol à main armée (autre endroit public)	ZONE DE POLICE	-100,0%	/	/
	TYPOLOGIE	0,0%	-50,0%	-50,0%
Vol à main armée (endroit accessible au public)	ZONE DE POLICE	0,0%	100,0%	-100,0%
	TYPOLOGIE	-53,5%	25,0%	-16,0%
Vol avec violence sans arme (transport public)	ZONE DE POLICE	0,0%	-100,0%	/
	TYPOLOGIE	-15,4%	-27,3%	37,5%



## CRIMINALITE ENREGISTREE : ZONE DE POLICE vs TYPOLOGIE

Figure criminelle/phénomène	Niveau	% 2019 - 2020	% 2020 - 2021	% 2021 - 2022
Vol avec violence sans arme (voie publique)	ZONE DE POLICE	100,0%	-16,7%	40,0%
	TYPLOGIE	-24,6%	11,8%	2,5%
Vol avec violence sans arme (autre endroit public)	ZONE DE POLICE	100,0%	0,0%	0,0%
	TYPLOGIE	38,5%	-44,4%	60,0%
Vol avec violence sans arme (endr. acces. au pub.)	ZONE DE POLICE	-37,5%	60,0%	-37,5%
	TYPLOGIE	-32,6%	12,9%	18,1%
Faux policiers	ZONE DE POLICE	/	/	/
	TYPLOGIE	62,5%	-57,7%	209,1%
Terrorisme, extrémisme et radicalisme	ZONE DE POLICE	/	-50,0%	-100,0%
	TYPLOGIE	-20,7%	-13,0%	-5,0%
Cyberharcèlement	ZONE DE POLICE	26,7%	-8,8%	-7,7%
	TYPLOGIE	0,5%	6,1%	-1,9%
Fraude à l'identité	ZONE DE POLICE	16,0%	13,8%	12,1%
	TYPLOGIE	15,8%	9,1%	8,9%

# ***STATISTIQUES POLICIERES DE CRIMINALITE***

---

***LIEU DE PERPETRATION: ZONE DE POLICE***

**REGIO PUYENBROECK**

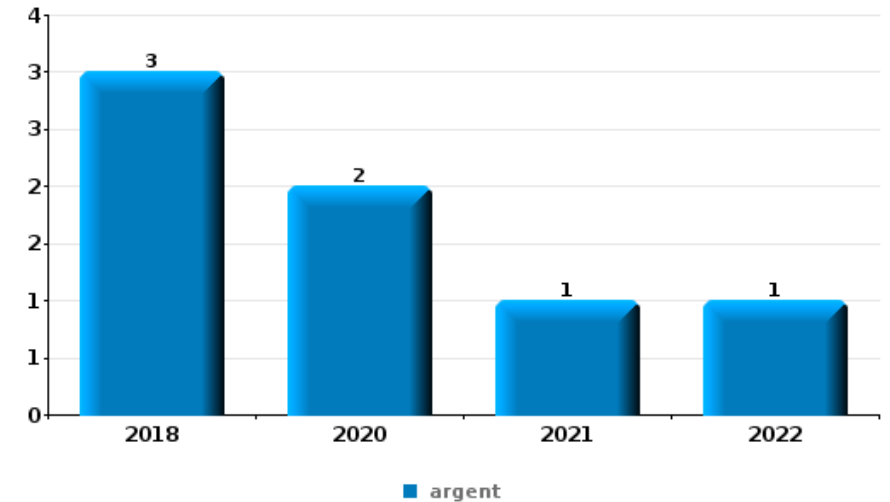
***PARTIE VI : OBJETS ET MOYENS DE TRANSPORT***



**REGIO PUYENBROECK**

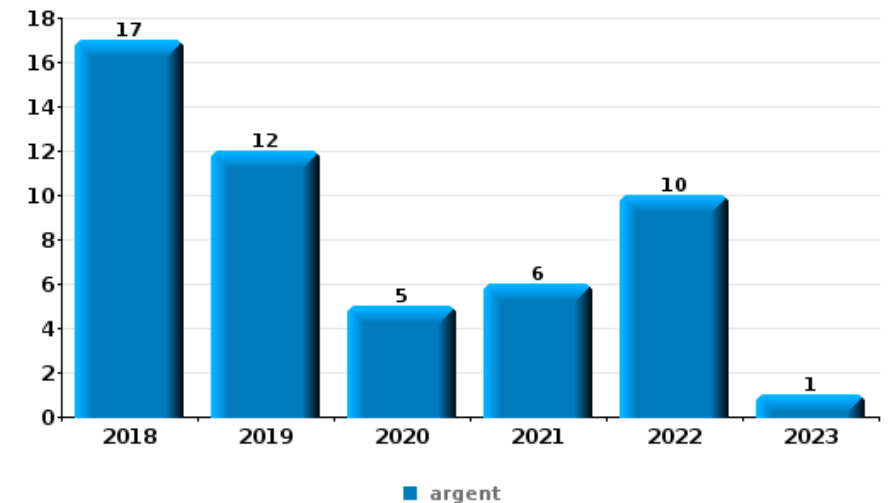
**Vol à main armée**

Top 5 Objets volés (sbd nombre de faits)		2018	2019	2020	2021	2022	2023
1	argent	3		2	1	1	
2	GSM et accessoires	1	2			2	
3	tabac	1		1			
4	carte d'identité / passeport		1				
4	métaux		1				
4	multimédia		1				
4	permis de conduire			1			
4	portefeuille		1				



**Vol dans ou sur un véhicule**

Top 5 Objets volés (sbd nombre de faits)		2018	2019	2020	2021	2022	2023
1	argent	17	12	5	6	10	1
2	outillage	11	21	2	6	8	
3	carte bancaire / carte de crédit	11	8	6	5	11	2
4	permis de conduire	12	8	6	3	8	3
5	carte d'identité / passeport	10	8	5	4	8	2

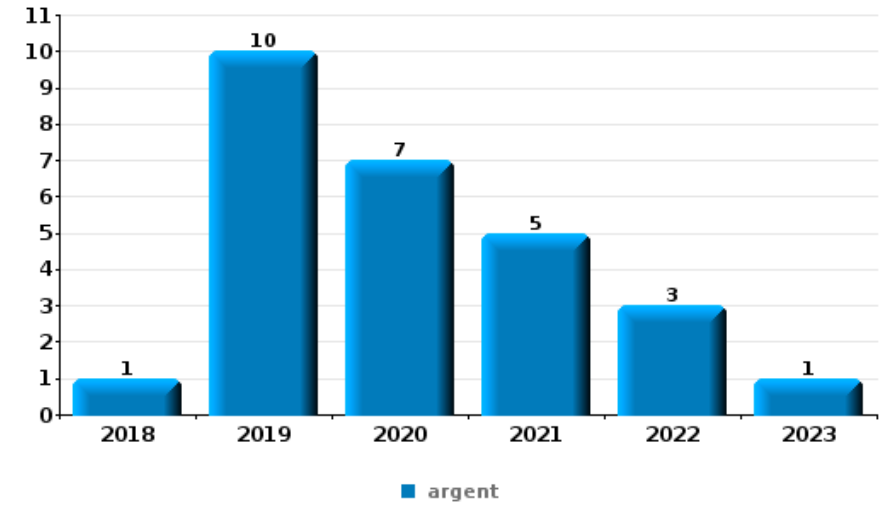






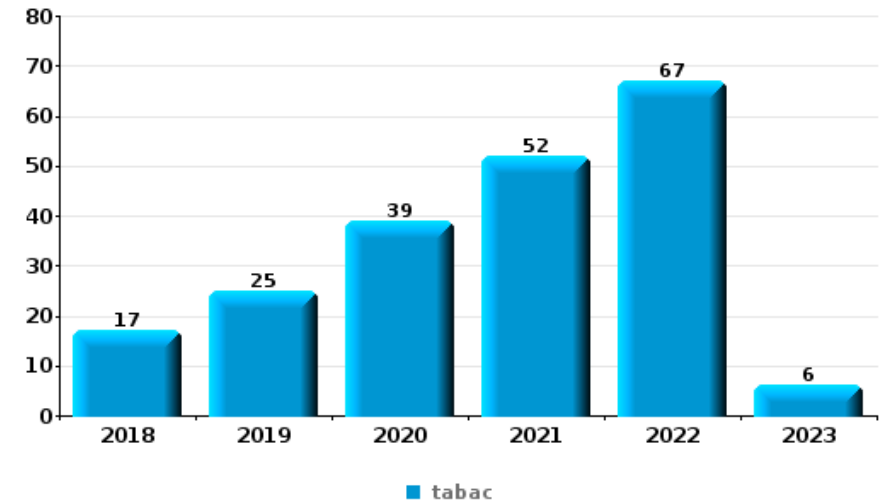
**Cambrionage ds entreprise ou commerce**

Top 5 Objets volés (sbd nombre de faits)		2018	2019	2020	2021	2022	2023
1	argent	1	10	7	5	3	1
2	alimentation	1	2	1	1	4	1
3	coffre-fort / coffret (argent) / caisse	1	3		2		
3	tabac	1		3		2	
5	outillage		3	1	1		



**Vol à l'étalage**

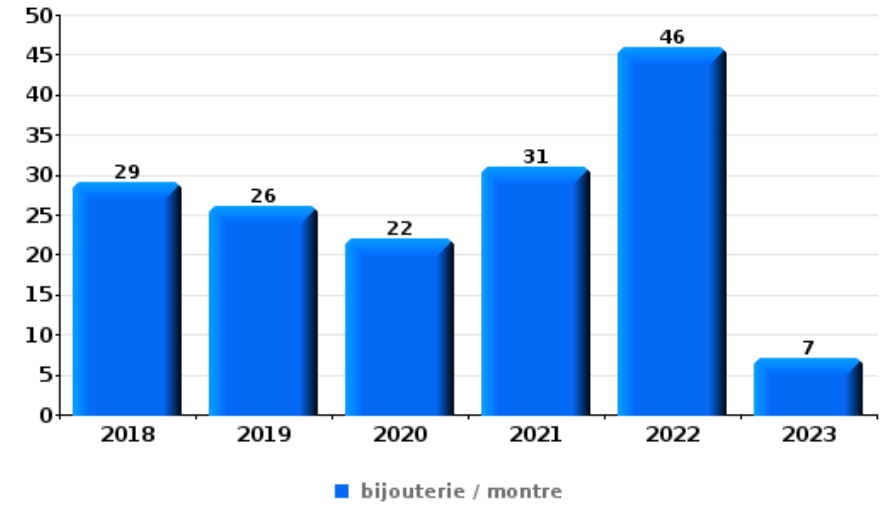
Top 5 Objets volés (sbd nombre de faits)		2018	2019	2020	2021	2022	2023
1	tabac	17	25	39	52	67	6
2	alimentation	43	31	26	47	39	15
3	multimédia	11	7	11	26	19	5
4	ordinateur et accessoires	6	7	9	13	13	4
5	bijouterie / montre	3	11	3	17	13	4





**Cambrilage dans habitation**

Top 5 Objets volés (sbd nombre de faits)		2018	2019	2020	2021	2022	2023
1	bijouterie / montre	29	26	22	31	46	7
2	argent	32	26	16	22	22	5
3	multimédia	8	9	7	3	5	1
4	ordinateur et accessoires	10	6	4	2	9	
5	vêtement	7	3	5	6	4	1



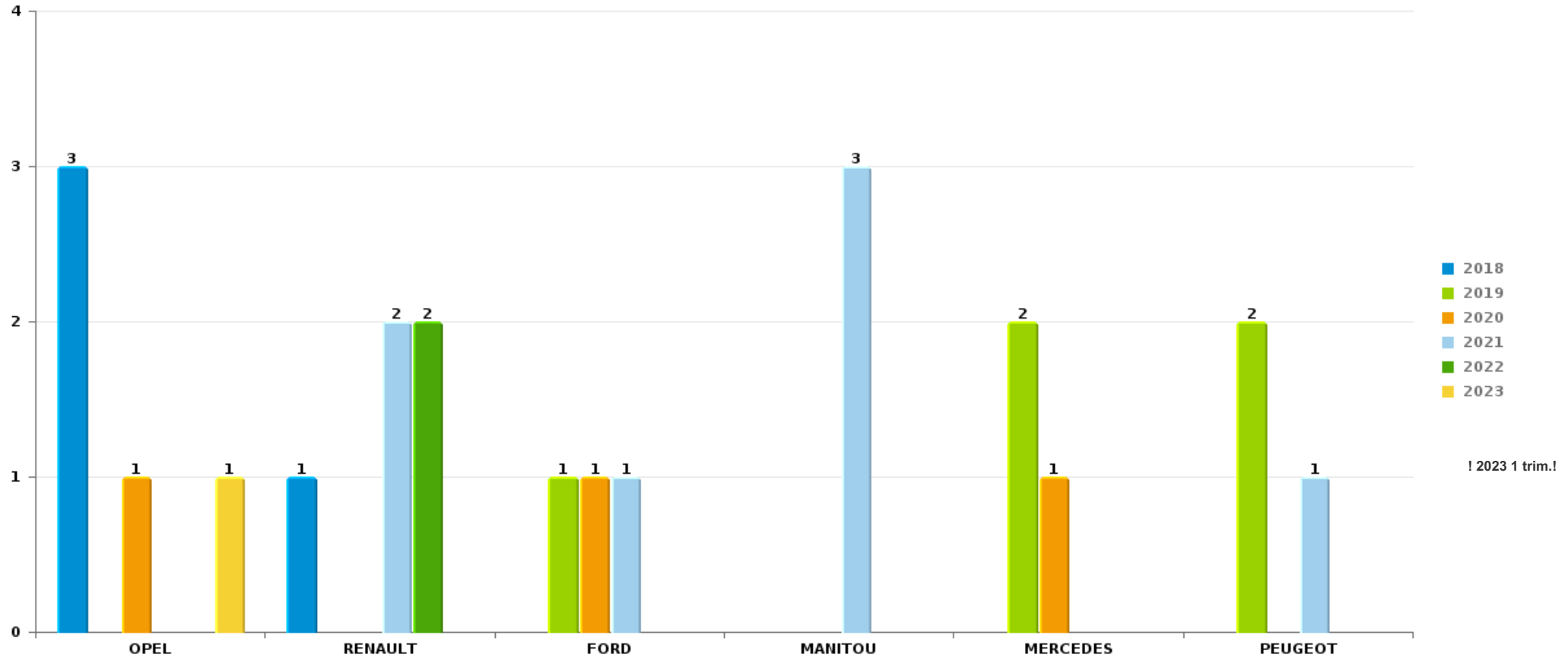
*Remarque: en ce qui concerne les objets, aucun total n'est reproduit étant donné que plusieurs objets peuvent avoir été volés lors d'un même fait.*



REGIO PUYENBROECK

Vol de voiture

Nombre de voitures volées par marque (Top 5)



! 2023 1 trim.!

# ***STATISTIQUES POLICIERES DE CRIMINALITE***

---

***LIEU DE PERPETRATION: ZONE DE POLICE***

**REGIO PUYENBROECK**

***PARTIE VII : SUSPECTS***



## Partie 1: Niveau FAITS (comptage du nombre de faits pour lesquels un certain type de suspect est impliqué)

### 1.1. Nombre d'infractions selon le sexe des suspects identifiés (par catégorie principale)

Étant donné que, tant un suspect identifié masculin qu'un suspect identifié féminin peuvent être impliqués lors d'un même fait, il est possible que la somme des colonnes «Hommes» et «Femmes» soit supérieure à la valeur de la colonne «Total...» (voir également la note méthodologique)

#### REGIO PUYENBROECK

2023

Catégorie principale / Sexe	Nombre total de faits avec au moins 1 suspect	Hommes	%	Femmes	%
Registre de population	50	39	78,0%	18	36,0%
Vol et extorsion	44	39	88,6%	12	27,3%
Drogues	36	34	94,4%	2	5,6%
Infr. contre l'intégrité physique	23	22	95,7%	7	30,4%
Dégradation de la propriété	15	12	80,0%	4	26,7%
Infr. contre autres valeurs morales et sentiments	15	12	80,0%	4	26,7%
Fraude	10	8	80,0%	3	30,0%
Infr. contre la sécurité publique	11	9	81,8%	2	18,2%
Ivresse et alcool	11	9	81,8%	2	18,2%
Législation sur les étrangers	9	9	100,0%		
Criminalité informatique	6	4	66,7%	2	33,3%
Armes et explosifs	5	5	100,0%		
Environnement	4	4	100,0%	1	25,0%
Infr. contre l'autorité publique	3	3	100,0%		
Protection de la jeunesse	3	1	33,3%	2	66,7%
Infr. contre la foi publique	2	2	100,0%		

## CRIMINALITE ENREGISTREE: SUSPECTS



Catégorie principale / Sexe	Nombre total de faits avec au moins 1 suspect	Hommes	%	Femmes	%
Infr. contre les moeurs	2	2	100,0%		
Autres lois spéciales	1	1	100,0%		
Infr. contre la famille	1	1	100,0%		
Législation économique	1	1	100,0%		
<b>Total</b>	<b>252</b>	<b>217</b>	<b>86,1 %</b>	<b>59</b>	<b>23,4 %</b>



## 1.2. Nombre d'infractions selon le sexe des suspects identifiés (par figure criminelle)

Étant donné que, tant un suspect identifié masculin qu'un suspect identifié féminin peuvent être impliqués lors d'un même fait, il est possible que la somme des colonnes «Hommes» et «Femmes» soit supérieure à la valeur de la colonne «Total...» (voir également la note méthodologique)

### REGIO PUYENBROECK

2023

#### FC Vol moyen de transport

Figure criminelle / Sexe	Nombre total de faits avec au moins 1 suspect identifié	Hommes	%
Vol de voiture	1	1	100,0%
<b>Total</b>	<b>PA</b>	<b>PA</b>	<b>PA</b>

#### FC Cambriolage

Figure criminelle / Sexe	Nombre total de faits avec au moins 1 suspect identifié	Hommes	%
Cambriolage dans habitation	1	1	100,0%
Cambriolage dans bâtiment (total)	1	1	100,0%
<b>Total</b>	<b>PA</b>	<b>PA</b>	<b>PA</b>

#### FC Vol autre

Figure criminelle / Sexe	Nombre total de faits avec au moins 1 suspect identifié	Hommes	%	Femmes	%
Vol avec violence sans arme	1	1	100,0%		
Vol dans ou sur un véhicule	5	5	100,0%		
Vol à l'étalage	30	26	86,7%	11	36,7%
Vol par ruse	1	1	100,0%		
<b>Total</b>	<b>PA</b>	<b>PA</b>	<b>PA</b>	<b>PA</b>	<b>PA</b>

## CRIMINALITE ENREGISTREE: SUSPECTS



### Criminalité ICT

Figure criminelle / Sexe	Nombre total de faits avec au moins 1 suspect identifié	Hommes	%
Phishing	2	2	100,0%
Total	PA	PA	PA

### FC Autre

Figure criminelle / Sexe	Nombre total de faits avec au moins 1 suspect identifié	Hommes	%
Dégradation de voiture	2	2	100,0%
Rixe au couteau	1	1	100,0%
Total	PA	PA	PA

### PH Violence intrafamiliale (VIF)

Figure criminelle / Sexe	Nombre total de faits avec au moins 1 suspect identifié	Hommes	%	Femmes	%
VIF: physique, dans le couple	11	11	100,0%	4	36,4%
VIF: psychique, dans le couple	6	6	100,0%		
VIF: psychique, envers d'autres membres	4	3	75,0%	2	50,0%
VIF: économique, dans le couple	5	4	80,0%	1	20,0%
VIF: économique, envers d'autres membres	2	2	100,0%		
Total	PA	PA	PA	PA	PA



## CRIMINALITE ENREGISTREE: SUSPECTS



### PH Drogues

Figure criminelle / Sexe	Nombre total de faits avec au moins 1 suspect identifié	Hommes	%
Vente de cocaïne	2	2	100,0%
Vente de drogues synthétiques	4	4	100,0%
Production de cannabis (culture)	1	1	100,0%
Vente-traffic d'héroïne	1	1	100,0%
Total	PA	PA	PA

### PH Traite des êtres humains

Figure criminelle / Sexe	Nombre total de faits avec au moins 1 suspect identifié	Hommes	%
TEH - exploitation sexuelle	1	1	100,0%
Total	PA	PA	PA

### PH Violence dans l'espace public

Figure criminelle / Sexe	Nombre total de faits avec au moins 1 suspect identifié	Hommes	%	Femmes	%
Violence physique (voie publique)	8	8	100,0%	1	12,5%
Violence physique (autre endroit public)	2	2	100,0%	1	50,0%
Violence physique (endroit accessible au public)	2	2	100,0%		
Violence sexuelle (voie publique)	1	1	100,0%		
Violence psychique (autre endroit public)	1	1	100,0%		
Violence psychique (endroit accessible au public)	3	3	100,0%		
Vol avec violence sans arme (endr. acces. au pub.)	1	1	100,0%		
Total	PA	PA	PA	PA	PA

## CRIMINALITE ENREGISTREE: SUSPECTS



### PH Autre

Figure criminelle / Sexe	Nombre total de faits avec au moins 1 suspect identifié	Hommes	%	Femmes	%
Cyberharcèlement	4	2	50,0%	2	50,0%
Fraude à l'identité	1	1	100,0%		
<b>Total</b>	<b>PA</b>	<b>PA</b>	<b>PA</b>	<b>PA</b>	<b>PA</b>



### 1.3. Nombre d'infractions selon l'âge des suspects identifiés (par catégorie principale)

Étant donné que, tant un suspect identifié mineur qu'un suspect identifié majeur peuvent être impliqués lors d'un même fait, il est possible que la somme des colonnes «Mineur» et «Majeur» soit supérieure à la valeur de la colonne «Total...» (voir également la note méthodologique)

#### REGIO PUYENBROECK

2023

Catégorie principale / Âge	Nombre total de faits avec au moins 1 suspect identifié	Mineur	%	Majeur	%
Registre de population	50			50	100,0%
Vol et extorsion	44	10	22,7%	35	79,5%
Drogues	36	2	5,6%	34	94,4%
Infr. contre l'intégrité physique	23	1	4,3%	23	100,0%
Dégradation de la propriété	15	3	20,0%	12	80,0%
Infr. contre autres valeurs morales et sentiments	15	1	6,7%	14	93,3%
Infr. contre la sécurité publique	11	3	27,3%	8	72,7%
Ivresse et alcool	11			11	100,0%
Fraude	10	2	20,0%	8	80,0%
Législation sur les étrangers	9	1	11,1%	9	100,0%
Criminalité informatique	6	1	16,7%	5	83,3%
Armes et explosifs	5			5	100,0%
Environnement	4			4	100,0%
Infr. contre l'autorité publique	3			3	100,0%
Protection de la jeunesse	3	2	66,7%	1	33,3%
Infr. contre la foi publique	2			2	100,0%
Infr. contre les mœurs	2	1	50,0%	1	50,0%
Autres lois spéciales	1			1	100,0%
Infr. contre la famille	1			1	100,0%
Législation économique	1			1	100,0%
<b>Total</b>	<b>252</b>	<b>27</b>	<b>10,7%</b>	<b>228</b>	<b>90,5%</b>



## 1.4. Nombre d'infractions selon l'âge des suspects identifiés (par figure criminelle)

Étant donné que, tant un suspect identifié mineur qu'un suspect identifié majeur peuvent être impliqués lors d'un même fait, il est possible que la somme des colonnes «Mineur» et «Majeur» soit supérieure à la valeur de la colonne «Total...»  
(voir également la note méthodologique)

### REGIO PUYENBROECK

2023

#### FC Vol moyen de transport

Figure criminelle / Âge	Nombre total de faits avec au moins 1 suspect identifié	Majeur	%
<b>Vol de voiture</b>	1	1	100,0%
<b>Total</b>	PA	PA	PA

#### FC Cambriolage

Figure criminelle / Âge	Nombre total de faits avec au moins 1 suspect identifié	Majeur	%
<b>Cambriolage dans habitation</b>	1	1	100,0%
<b>Cambriolage dans bâtiment (total)</b>	1	1	100,0%
<b>Total</b>	PA	PA	PA

#### FC Vol autre

Figure criminelle / Âge	Nombre total de faits avec au moins 1 suspect identifié	Mineur	%	Majeur	%
<b>Vol avec violence sans arme</b>	1			1	100,0%
<b>Vol dans ou sur un véhicule</b>	5	1	20,0%	5	100,0%
<b>Vol à l'étalage</b>	30	9	30,0%	21	70,0%
<b>Vol par ruse</b>	1			1	100,0%
<b>Total</b>	PA	PA	PA	PA	PA



### Criminalité ICT

Figure criminelle / Âge	Nombre total de faits avec au moins 1 suspect identifié	Majeur	%
Phishing	2	2	100,0%
<b>Total</b>	<b>PA</b>	<b>PA</b>	<b>PA</b>

### FC Autre

Figure criminelle / Âge	Nombre total de faits avec au moins 1 suspect identifié	Majeur	%
Dégradation de voiture	2	2	100,0%
Rixe au couteau	1	1	100,0%
<b>Total</b>	<b>PA</b>	<b>PA</b>	<b>PA</b>

### PH Violence intrafamiliale (VIF)

Figure criminelle / Âge	Nombre total de faits avec au moins 1 suspect identifié	Mineur	%	Majeur	%
VIF: physique, dans le couple	11	1	9,1%	11	100,0%
VIF: psychique, dans le couple	6			6	100,0%
VIF: psychique, envers d'autres membres	4	1	25,0%	3	75,0%
VIF: économique, dans le couple	5			5	100,0%
VIF: économique, envers d'autres membres	2			2	100,0%
<b>Total</b>	<b>PA</b>	<b>PA</b>	<b>PA</b>	<b>PA</b>	<b>PA</b>

### PH Drogues

Figure criminelle / Âge	Nombre total de faits avec au moins 1 suspect identifié	Mineur	%	Majeur	%
Vente de cocaïne	2			2	100,0%
Vente de drogues synthétiques	4	1	25,0%	3	75,0%
Production de cannabis (culture)	1			1	100,0%
Vente-traffic d héroïne	1			1	100,0%
<b>Total</b>	<b>PA</b>	<b>PA</b>	<b>PA</b>	<b>PA</b>	<b>PA</b>



### PH Traite des êtres humains

Figure criminelle / Âge	Nombre total de faits avec au moins 1 suspect identifié	Majeur	%
TEH - exploitation sexuelle	1	1	100,0%
<b>Total</b>	<b>PA</b>	<b>PA</b>	<b>PA</b>

### PH Violence dans l'espace public

Figure criminelle / Âge	Nombre total de faits avec au moins 1 suspect identifié	Mineur	%	Majeur	%
Violence physique (voie publique)	8			8	100,0%
Violence physique (autre endroit public)	2	1	50,0%	2	100,0%
Violence physique (endroit accessible au public)	2			2	100,0%
Violence sexuelle (voie publique)	1			1	100,0%
Violence psychique (autre endroit public)	1			1	100,0%
Violence psychique (endroit accessible au public)	3			3	100,0%
Vol avec violence sans arme (endr. acces. au pub.)	1			1	100,0%
<b>Total</b>	<b>PA</b>	<b>PA</b>	<b>PA</b>	<b>PA</b>	<b>PA</b>

### PH Autre

Figure criminelle / Âge	Nombre total de faits avec au moins 1 suspect identifié	Mineur	%	Majeur	%
Cyberharcèlement	4	2	50,0%	2	50,0%
Fraude à l'identité	1			1	100,0%
<b>Total</b>	<b>PA</b>	<b>PA</b>	<b>PA</b>	<b>PA</b>	<b>PA</b>



## Partie 2: Niveau SUSPECTS-FAIT (comptage du nombre de combinaisons suspect-fait)

### 2.1. Nombre de suspects-fait selon le sexe des suspects identifiés (TOP 5 des catégories principales)

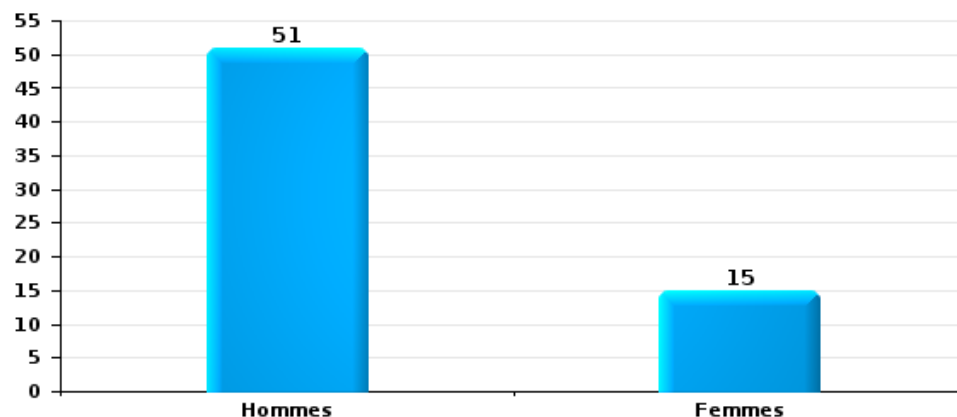
Lorsqu'un même suspect a commis plusieurs faits durant la période considérée, il est aussi comptabilisé plusieurs fois (voir également la note méthodologique)

#### REGIO PUYENBROECK

2023

#### Vol et extorsion

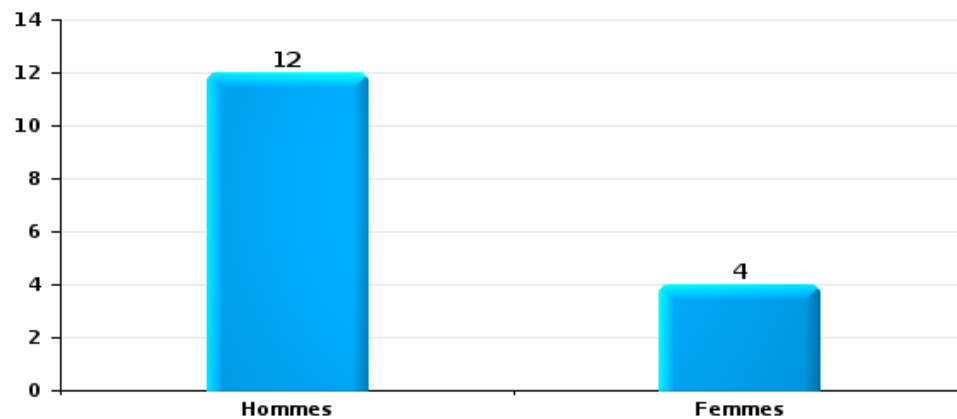
Nombre de suspects-fait selon le sexe





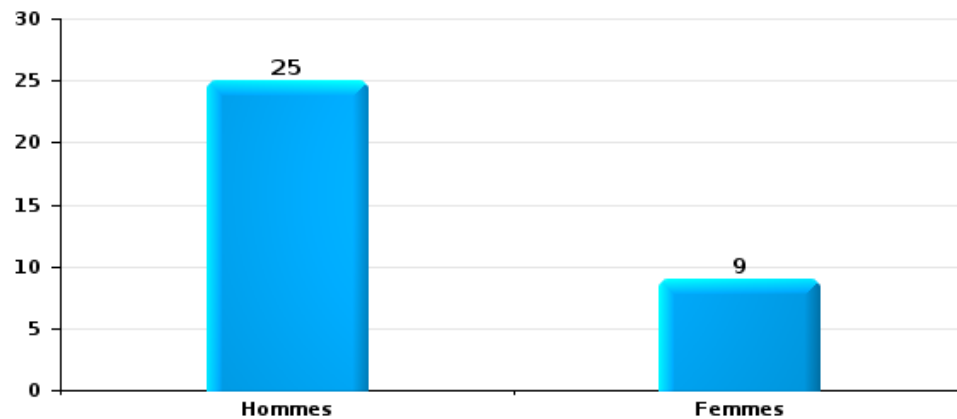
Dégradation de la propriété

Nombre de suspects-fait selon le sexe



Infr. contre l'intégrité physique

Nombre de suspects-fait selon le sexe

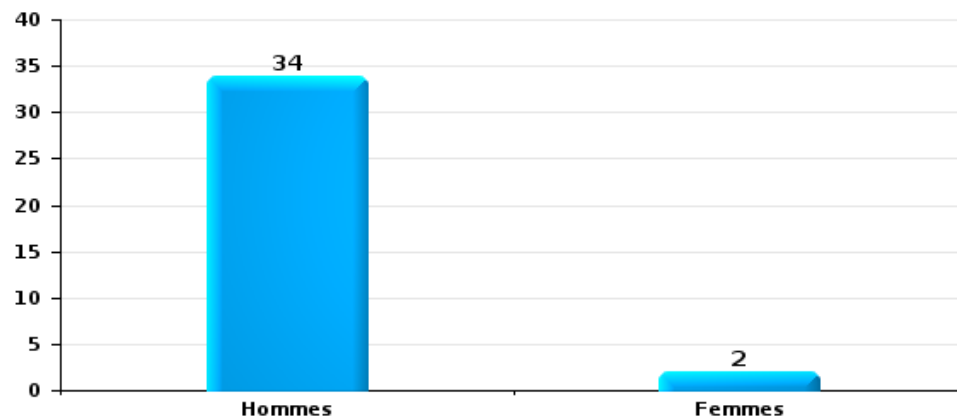






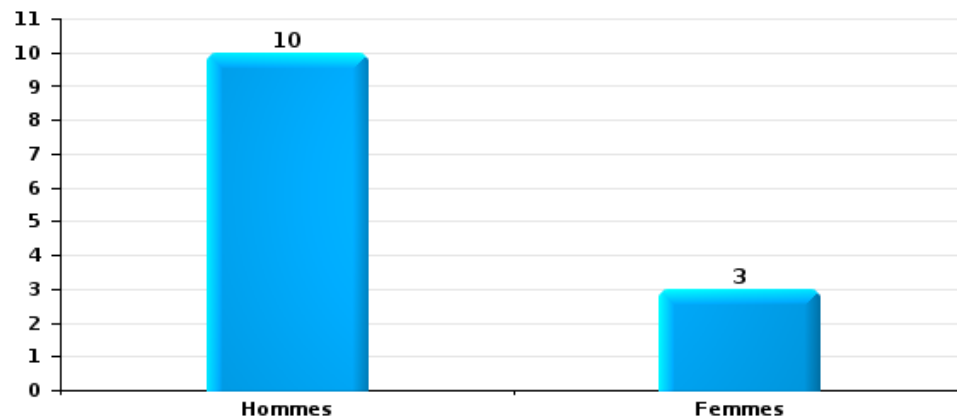
Drogues

Nombre de suspects-fait selon le sexe



Fraude

Nombre de suspects-fait selon le sexe





## 2.2. Nombre de suspects-fait selon le sexe des suspects identifiés (TOP 5 des figures criminelles)

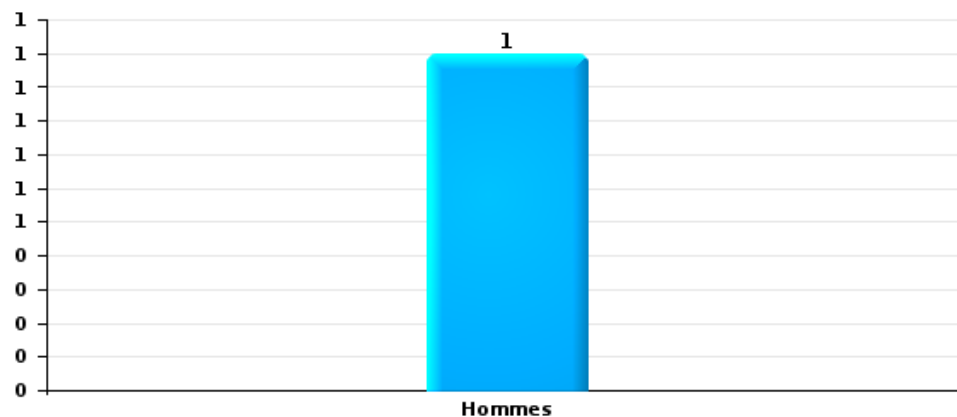
Lorsqu'un même suspect a commis plusieurs faits durant la période considérée, il est aussi comptabilisé plusieurs fois (voir également la note méthodologique)

### REGIO PUYENBROECK

2023

### Cambriolage dans bâtiment (total)

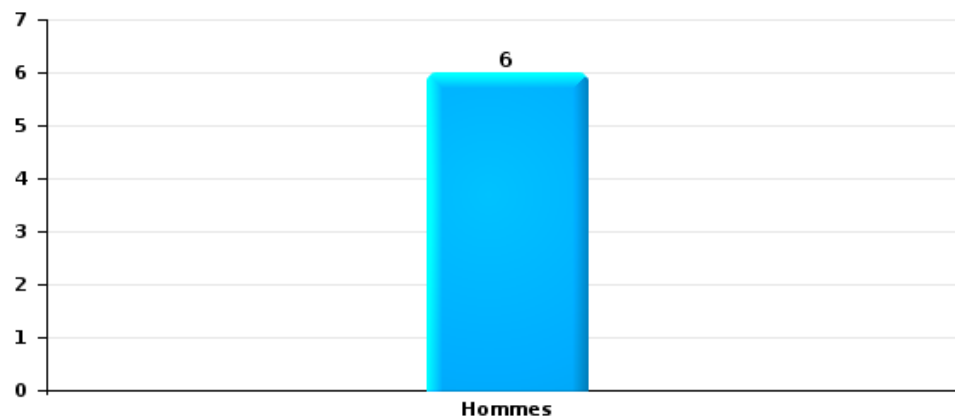
Nombre de suspects-fait selon le sexe





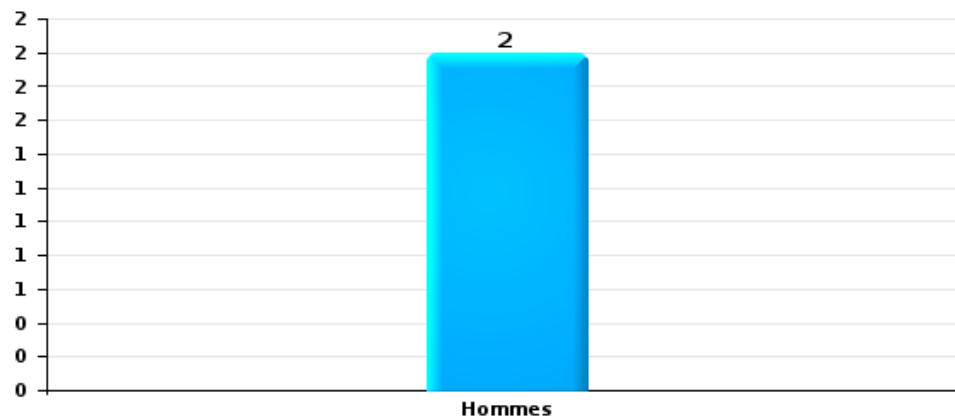
Vol dans ou sur un véhicule

Nombre de suspects-fait selon le sexe



Dégradation de voiture

Nombre de suspects-fait selon le sexe





### 2.3. Nombre de suspects-fait selon l'âge des suspects identifiés (TOP 5 des catégories principales)

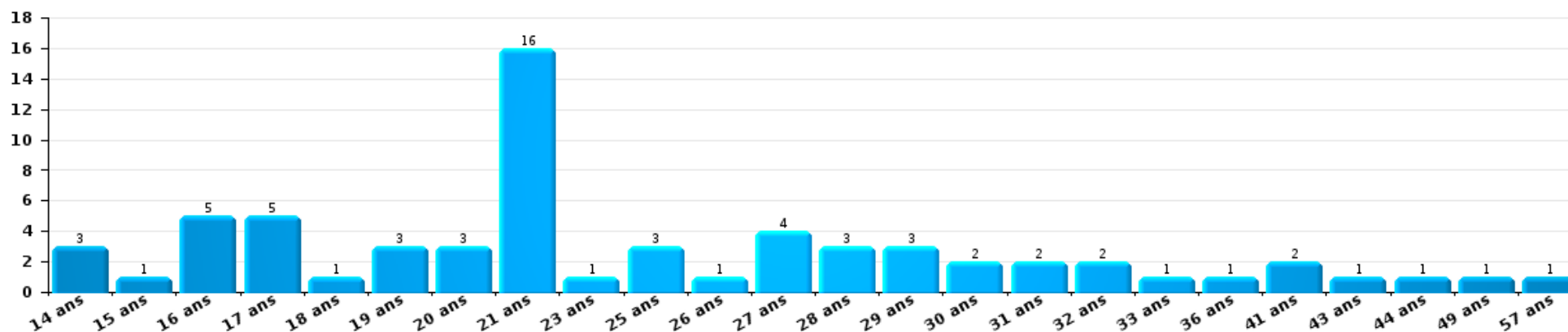
1) Lorsqu'un même suspect a commis plusieurs faits durant la période considérée, il est aussi comptabilisé plusieurs fois, qu'il ait le même âge ou non – 2) Les suspects au-dessous de 14 ans et à partir de 90 ans ne sont pas repris dans le tableau (voir également la note méthodologique)

#### REGIO PUYENBROECK

2023

#### Vol et extorsion

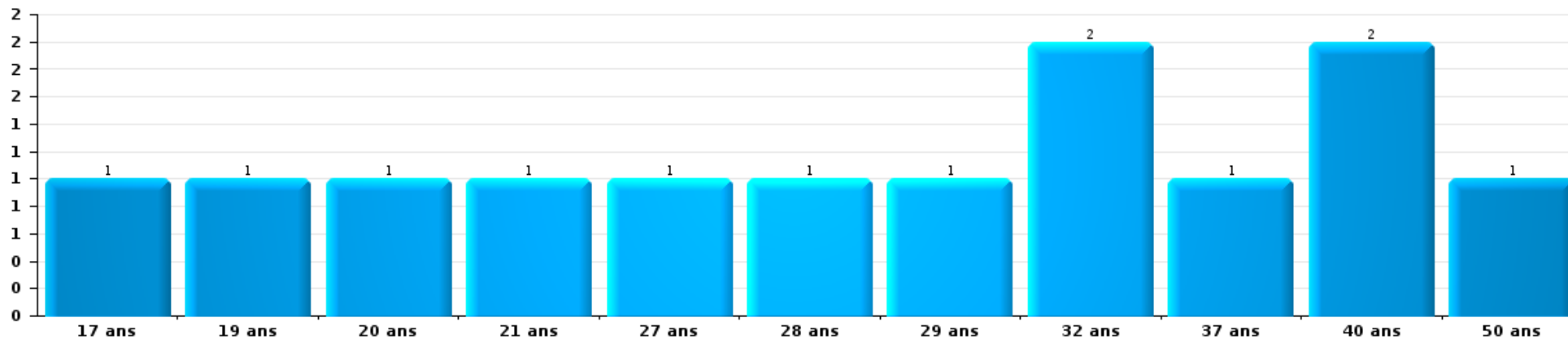
Nombre de suspects-fait par âge (chronologique)





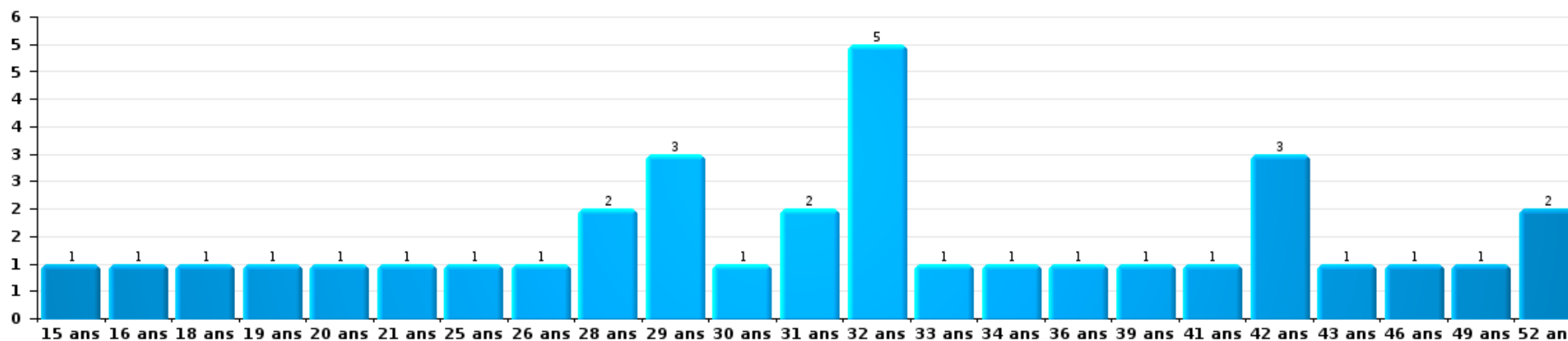
Dégradation de la propriété

Nombre de suspects-fait par âge (chronologique)



Infr. contre l'intégrité physique

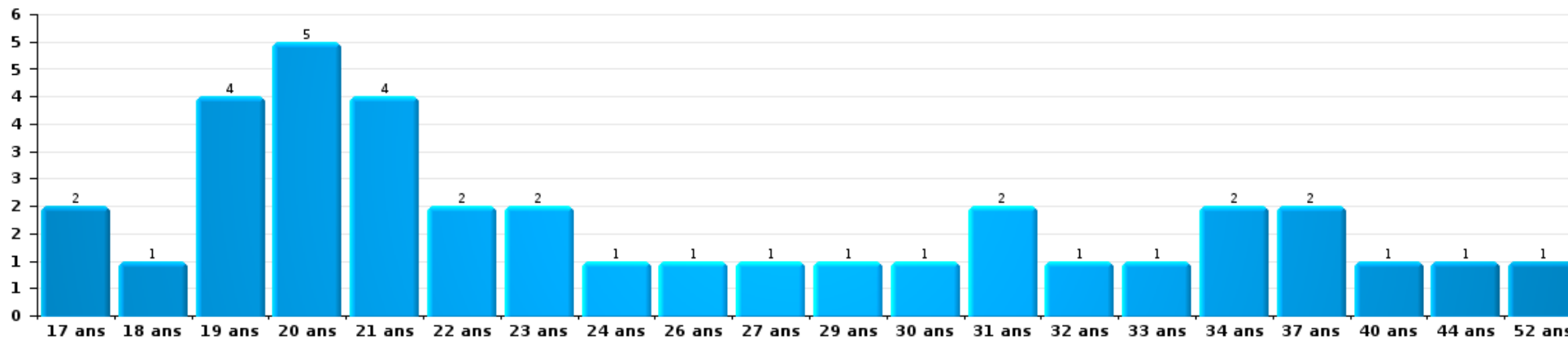
Nombre de suspects-fait par âge (chronologique)





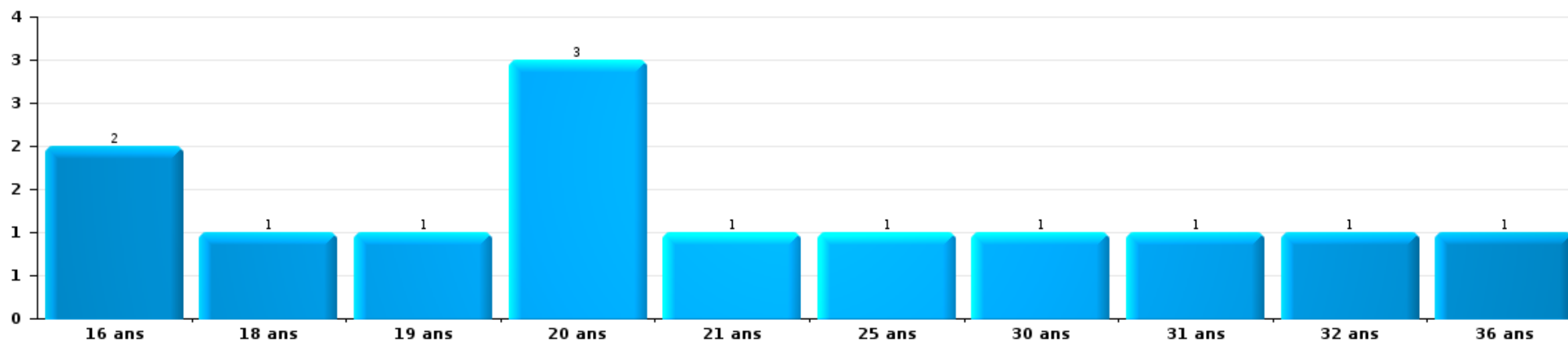
Drogues

Nombre de suspects-fait par âge (chronologique)



Fraude

Nombre de suspects-fait par âge (chronologique)





## 2.4. Nombre de suspects-fait selon l'âge des suspects identifiés (TOP 5 des figures criminelles)

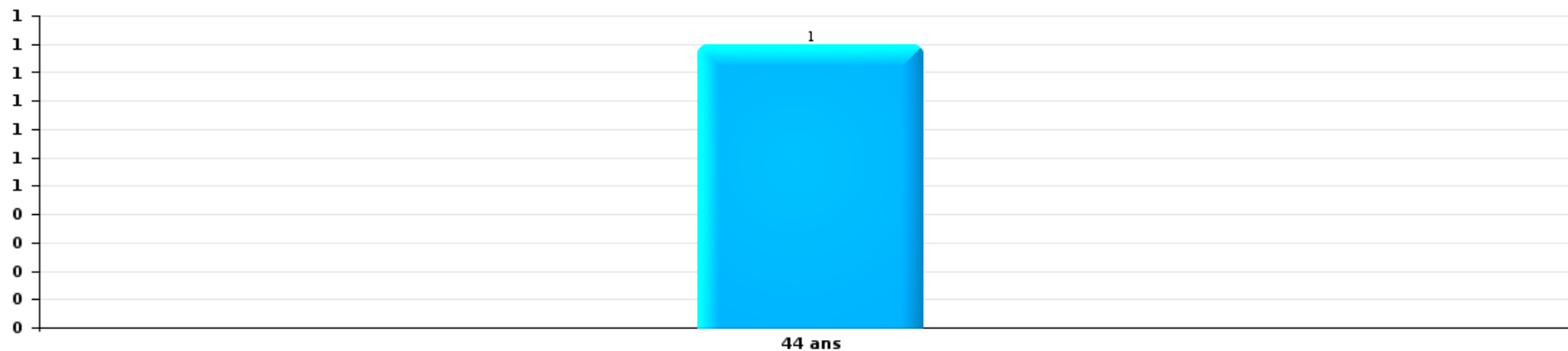
1) Lorsqu'un même suspect a commis plusieurs faits durant la période considérée, il est aussi comptabilisé plusieurs fois, qu'il ait le même âge ou non - 2) Les suspects au-dessous de 14 ans et à partir de 90 ans ne sont pas repris dans le tableau (voir également la note méthodologique)

### REGIO PUYENBROECK

2023

### Cambriolage dans bâtiment (total)

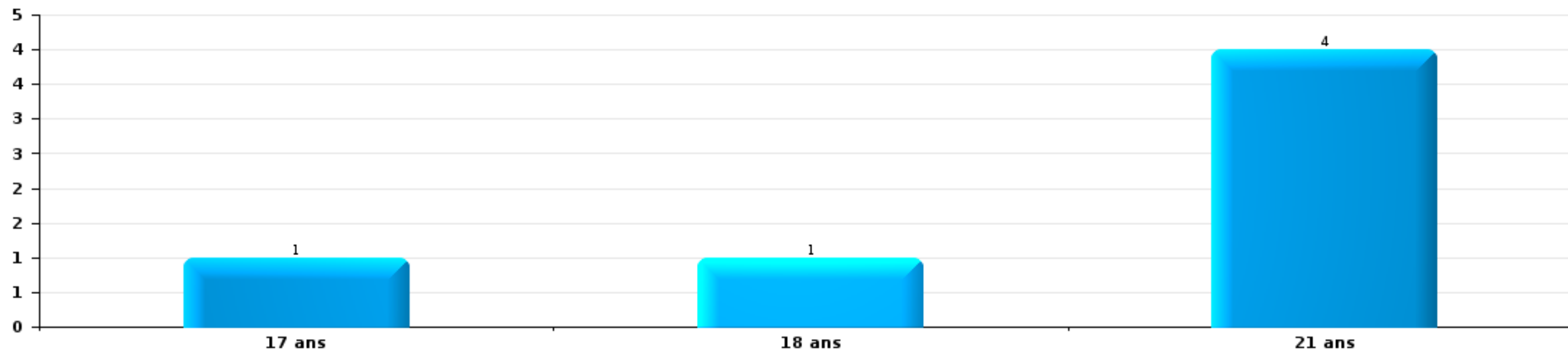
Nombre de suspects-fait par âge (chronologique)





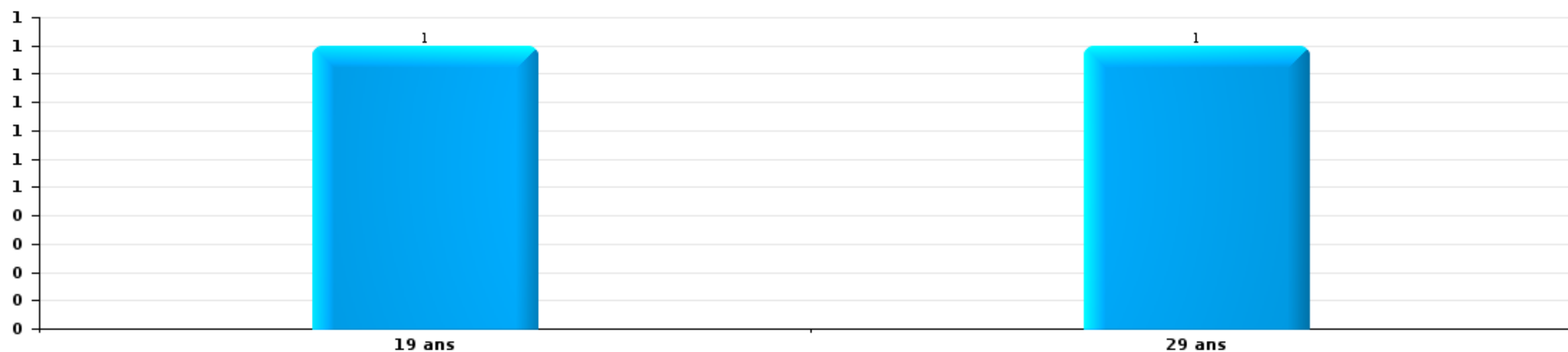
Vol dans ou sur un véhicule

Nombre de suspects-fait par âge (chronologique)



Dégradation de voiture

Nombre de suspects-fait par âge (chronologique)





# ***STATISTIQUES POLICIERES DE CRIMINALITE***

---

***LIEU DE PERPETRATION: ZONE DE POLICE***

**REGIO PUYENBROECK**

***ANNEXE I: DETAIL PAR CATEGORIE DE DELIT  
CODE PENAL***



**REGIO PUYENBROECK**

**Infraction Code pénal**

**Infr. contre l'intégrité physique**

			2000	2013	2014	2015	2016	2017	2018	2019	2020	2021	2022	2023
Assassinat	Parricide (assassinat)	Tent.									1			
	Infanticide (assassinat)	Tent.				1								
	Suite à incendie volontaire / explosion	Tent.			1									
	Autres	Acc.			1	1		1		1				
		Tent.							2	2	1			
		Sous-total			2	1	1	1	2	3	2			
Meurtre	Meurtre pour faciliter le vol	Acc.	1											
	Non spécifié	Acc.	1	1										
	Autres	Tent.		1	3		2	2	2	3	9	3	3	
		Sous-total	2	2	3		2	2	2	3	9	3	3	
Torture et maltraitance	Torture	Acc.				1						1	2	
	Traitement inhumain	Acc.				1								
	Traitement dégradant	Acc.		1										
		Sous-total		1		2						1	2	
Coups et/ou blessures vol. en sphère familiale	Entre partenaires ou ex-partenaires	Acc.	23	97	123	113	132	111	91	119	141	149	121	32
	Lors d'un différend familial en général	Acc.	55											
	Par les parents envers un mineur	Acc.	1	5	12	2	10	6	12	11	21	18	11	2
	Par les parents envers personne vulnérable	Acc.						4	1			2		
	Envers les parents	Acc.	1	8	4	7	8	13	9	14	23	14	11	2
	Envers d'autres ascendants directs ou collatéraux	Acc.	1	3	7	8	4	10	5	7	5	11	5	1
	Sous-total	81	113	146	130	154	144	118	151	190	194	148	37	

FPF/DGR/DR/BIPOL - Statistiques policières de criminalité (date de clôture: 22/09/2023)  
 Les données pour les années 2001 jusqu'à 2012 ne sont plus publiées mais restent disponibles sur demande auprès du service BIPOL.  
 Les données pour 2023 ne concernent que le 1er trimestre.



Infr. contre l'intégrité physique

			2000	2013	2014	2015	2016	2017	2018	2019	2020	2021	2022	2023
Coups et/ou blessures vol. hors sphère familiale	Bagarres (=coups réciproques)	Acc.	15	26	38	35	49	47	52	69	59	45	64	18
	Coups envers fonctionnaire de police	Acc.	1	3	7	3	2	5	2	5	6	3	2	
	Envers un mineur par une pers. ayant autorité	Acc.	1	3	4	2	4	2	4	9	4	1	3	1
	Envers un mineur qualité de l'auteur inconnue	Acc.	7	9	9	5	9	8	13	7	8	8	12	3
	Envers pers. vulnérable par pers. ayant autorité	Acc.									1			
	Envers pers. vulnérable (qualité auteur inconnue)	Acc.						1		1				
	Envers un arbitre de manifestation sportive	Acc.			1						1			1
	Coups envers personnel transport public	Acc.		1									1	
	Coups envers personnel autre service public	Acc.			1		2							
	Coups envers profession médicale	Acc.				2	4	13	5	2	3	6	3	1
	Coups envers personnel institut d'enseignement	Acc.		1		3	1		1	1	3		1	1
	Non spécifié	Acc.	79	110	124	112	111	128	90	104	69	91	117	17
	Tent.	1			1								1	
	<b>Sous-total</b>		<b>104</b>	<b>153</b>	<b>184</b>	<b>163</b>	<b>182</b>	<b>203</b>	<b>168</b>	<b>198</b>	<b>154</b>	<b>155</b>	<b>204</b>	<b>41</b>
Abstention coupable	Acc.				3	1	2			2	1			
	<b>Sous-total</b>				<b>3</b>	<b>1</b>	<b>2</b>			<b>2</b>	<b>1</b>			
Autres infr. volontaires. c/ l'intégrité phys.	Privation de soins à enfant ou personne vulnérable	Acc.	1				1				2			
	Délaissement d'enfant ou personne vulnérable	Acc.											1	
	Abandon d'enfant dans le besoin	Acc.	2		1	1		1						
	Administration substances nuisibles	Acc.		1						1		1		1
	Entrave méchante à la circulation	Acc.	6	7	4	6	12	11	11	6	12	5	3	3
		Tent.						1						
	Voies de faits et violences légères	Acc.	10	20	7	19	9	5	10	9	9	7	2	
	<b>Sous-total</b>		<b>19</b>	<b>28</b>	<b>12</b>	<b>26</b>	<b>22</b>	<b>18</b>	<b>21</b>	<b>16</b>	<b>23</b>	<b>13</b>	<b>6</b>	<b>4</b>
Infr. involontaires contre l'intégrité physique	Homicides involontaires	Acc.				1								
	Coups et/ou blessures involontaires	Acc.	4	1	1	1	3	3	1	4	2			
	Abstention d'entretien enfant/personne vulnérable	Acc.		3					1				1	
	Morsure de chien	Acc.		5	5	11	5	3	8	9	5	2	3	1
	<b>Sous-total</b>		<b>4</b>	<b>9</b>	<b>6</b>	<b>13</b>	<b>8</b>	<b>6</b>	<b>10</b>	<b>13</b>	<b>7</b>	<b>2</b>	<b>4</b>	<b>1</b>
	<b>Total</b>		<b>210</b>	<b>306</b>	<b>353</b>	<b>338</b>	<b>370</b>	<b>376</b>	<b>321</b>	<b>386</b>	<b>386</b>	<b>368</b>	<b>367</b>	<b>83</b>



Infr. contre la liberté individuelle

			2000	2013	2014	2015	2016	2017	2018	2019	2020	2021	2022	2023
Prise d'otages	Acc.			1										
	Sous-total			1										
Enlèvement de mineur ou personne vulnérable	Enlèvement parental	Acc.			1	2		2		1	1			
	Autre enlèvement	Acc.	2	1		1								
		Tent.		1	1		1		1					5
	Sous-total		2	2	2	3	1	2	1	1	1		5	1
Détention par un particulier	Acc.	1		4	1	3	1		1	3	4	3		1
	Tent.				1						1			
	Sous-total		1	4	2	3	1		1	3	5	3		1
<b>Total</b>			<b>3</b>	<b>7</b>	<b>4</b>	<b>6</b>	<b>2</b>	<b>2</b>	<b>2</b>	<b>4</b>	<b>6</b>	<b>3</b>	<b>5</b>	<b>2</b>



Infr. contre les mœurs

			2000	2013	2014	2015	2016	2017	2018	2019	2020	2021	2022	2023
Viol n'ayant pas causé la mort	Victime < 10a	Acc.	1		2		4	2	1	2		1		
		Tent.								1				
	Victime 10a - 14a	Acc.	2	3		1	2	1	2	1	1	1	2	
		Acc.		1	2	2	1	1	1	1	4	1	2	
		Tent.			1									
	Victime 16a - 18a	Acc.	1		1	1			1	1	1	3	1	
		Acc.	4	6	5	10	3	5	9	7	8	4	6	
Victime majeure	Tent.	1												
	Acc.		1									1		
	Victime âge inconnu	Acc.										1		
	<b>Sous-total</b>		<b>9</b>	<b>11</b>	<b>11</b>	<b>14</b>	<b>10</b>	<b>9</b>	<b>14</b>	<b>16</b>	<b>11</b>	<b>12</b>	<b>9</b>	
Viol avec conséquence inconnue		Acc.		2										
		<b>Sous-total</b>		<b>2</b>										
Viol n'ayant pas causé la mort (nvCPS)	Victime < 16a	Acc.										1	4	2
	Victime 16a - 18a	Acc.											4	
	Victime majeure	Acc.											6	
	<b>Sous-total</b>											<b>1</b>	<b>14</b>	<b>2</b>
Attentat à la pudeur avec violence / menace	Victime < 16a	Acc.		1		4	2		3	3	2		1	
	Victime 16a - 18a	Acc.			1				1				1	
	Victime majeure	Acc.	1	4	4		4	3	7	6	3	6		
	Tent.											1		
	<b>Sous-total</b>		<b>1</b>	<b>5</b>	<b>5</b>	<b>4</b>	<b>6</b>	<b>3</b>	<b>10</b>	<b>10</b>	<b>5</b>	<b>7</b>	<b>2</b>	
Attentat à la pudeur sans violence / menace	Victime < 16a	Acc.	8	6	15	10	10	7	5	6	8	7		
		Tent.							1					
	Victime 16a - 18a	Acc.				1			1	2	2	1		
	Acc.	1	2	2	2	3	1	3	2	2	4			
	Tent.								1					
	<b>Sous-total</b>		<b>9</b>	<b>8</b>	<b>17</b>	<b>13</b>	<b>13</b>	<b>8</b>	<b>11</b>	<b>10</b>	<b>12</b>	<b>12</b>		
Atteinte intégrité sexuelle sans mort (nvCPS)	Victime < 16a	Acc.											6	3
	Victime 16a - 18a	Acc.											2	
	Victime majeure	Acc.										1	7	1
	<b>Sous-total</b>											<b>1</b>	<b>15</b>	<b>4</b>
Pornographie enfantine	Détention	Acc.		2	2	1	5	4	2	3	3	2		
	Distribution	Acc.		7	2	5	5	2	6	9	9	2	1	
	Accès pornographie enfantine via technologie	Acc.								1				

FPF/DGR/DR/BIPOL - Statistiques policières de criminalité (date de clôture: 22/09/2023)  
 Les données pour les années 2001 jusqu'à 2012 ne sont plus publiées mais restent disponibles sur demande auprès du service BIPOL.  
 Les données pour 2023 ne concernent que le 1er trimestre.



**Infr. contre les mœurs**

			2000	2013	2014	2015	2016	2017	2018	2019	2020	2021	2022	2023
		Sous-total		9	4	6	10	6	8	13	12	4	1	
<b>Pornographie</b>		Acc.		1					1		1	1		
		Sous-total		1					1		1	1		
<b>Incitation à la débauche</b>	Victime mineure	Acc.	1	8	10	6	1	1	4	9	5	4	3	
		Tent.		1		1			1					
	Victime majeure	Acc.			2	1								
	Age victime inconnu	Acc.		2					1			1		
	Publicité par ICT pour débauche	Acc.					1							
	Autre publicité pour débauche	Acc.	1			1							1	
	Non spécifié	Acc.	1		1									
		Sous-total	3	11	13	9	2	1	6	9	5	6	3	
<b>Exploitation de la débauche d'autrui</b>	Victime mineure	Acc.		1					1					
	Victime majeure	Acc.		2	1	1		1				6	4	
	Age victime inconnu	Acc.										1		
		Sous-total		3	1	1		1	1			7	4	
<b>Outrage public aux bonnes mœurs</b>	Actions (exhibitionnisme, etc.)	Acc.	3	6	8	9	3	13	12	4	1	3	6	
	Ecrits, images, objets	Acc.		3	5	3	4	2	6	3	3		2	
		Tent.	1											
	Obscénités en public	Acc.			1			1		1				
	Exhibitionnisme (nvCPS)	Acc.											1	
	Contenu pornographique extrême ou violent (nvCPS)	Acc.												1
	Non spécifié	Acc.			1									
		Sous-total	4	9	15	12	7	16	18	8	4	3	9	1
<b>Voyeurisme</b>	Observation/enregistrement de nudité ou intimité	Acc.			2	3	4	2	3	1	4	1	2	
	Diffusion enregistrement nudité ou intimité	Acc.						4	2		1	7	4	
		Sous-total			2	3	4	6	5	1	5	8	6	
<b>Voyeurisme via moyen technique ou autre (nvCPS)</b>	Victime < 16a	Acc.											1	3
		Sous-total											1	3
<b>Diffusion de contenu à caractère sexuel (nvCPS)</b>	Victime < 16a	Acc.											1	
		Sous-total											1	
<b>Diffusion contenu sex. but méchant/lucrat. (nvCPS)</b>	Victime < 16a	Acc.											2	2
	Victime majeure	Acc.											1	
		Sous-total											3	2

FPF/DGR/DRI/BIPOL - Statistiques policières de criminalité (date de clôture: 22/09/2023)  
 Les données pour les années 2001 jusqu'à 2012 ne sont plus publiées mais restent disponibles sur demande auprès du service BIPOL.  
 Les données pour 2023 ne concernent que le 1er trimestre.



Infr. contre les mœurs

			2000	2013	2014	2015	2016	2017	2018	2019	2020	2021	2022	2023	
Grooming (contact par ICT avec mineur < 16 ans)		Acc.							1	1	2	2			
		Tent.							1						
		Sous-total							2	1	2	2			
Grooming online - avec ICT (nvCPS)	Victime < 16a	Acc.											2		
		Sous-total												2	
Exploitation sexuelle mineurs-prostitution (nvCPS)	Incitation à la débauche/prostit. (nvCPS)	Acc.												2	
		Sous-total													2
Images d'abus sexuels de mineurs (nvCPS)	Production/diffusion images abus sexuels (nvCPS)	Acc.											3		
		Sous-total												3	
Abus de la prostitution - personne majeure (nvCPS)		Acc.												1	
		Sous-total													1
		Total	26	59	68	62	52	50	76	68	57	64	73	15	



**Infr. contre autres valeurs morales et sentiments**

			2000	2013	2014	2015	2016	2017	2018	2019	2020	2021	2022	2023
Harcèlement	Harcèlement par téléphone (OLD)	Acc.	6											
		Acc.	10	159	128	137	121	94	120	145	176	187	155	36
		Sous-total	16	159	128	137	121	94	120	145	176	187	155	36
Violation de sépulture		Acc.	4				1		1	1	1			
		Sous-total	4				1		1	1	1			
Violation du secret professionnel		Acc.			2	3	1	1	1		1			
		Sous-total			2	3	1	1	1		1			
Atteinte à l'honneur	Calomnie et diffamation	Acc.	12	38	30	26	21	32	34	31	26	24	26	5
	Déclaration calomnieuse	Acc.		1	2		1	4			2	2	3	
	Imputation calomnieuse	Acc.	1	4	4	6	7	3		8	2	2	4	1
	Divulgation méchante	Acc.	1	1	2	2	1	1	1	2				
	Injures (Délit)	Acc.	7	7	15	10	9	6	7	7	8	10	9	
	Non spécifié	Acc.		1			1							
	Sous-total	21	52	53	44	40	46	42	48	38	38	42	6	
Vie privée	Violation de domicile par un particulier	Acc.	17	12	12	7	10	8	12	15	3	8	5	2
	Violation du secret des lettres	Acc.		3		1		1	1	4	1			
		Sous-total	17	15	12	8	10	9	13	19	4	8	5	2
Tapage nocturne		Acc.	52	12	12	18	14	16	13	11	14	14	11	
		Sous-total	52	12	12	18	14	16	13	11	14	14	11	
Violation de communication par particulier		Acc.		1	1			1		1				
		Sous-total		1	1			1		1				
Abus faiblesses de personnes		Acc.			1			1			1		2	
		Sous-total			1			1			1		2	
Vie privée mœurs: publication identité victime		Acc.									2		1	1
		Sous-total									2		1	1
Cyberlokkng (leurre de mineur par ICT)		Acc.									1		1	
		Sous-total									1		1	
Occupation bien d'autrui (squatter)	Pénétrer / occuper / séjourner (bien non habité)	Acc.							1	1		6	1	1
	Pénétrer / occuper / séjourner (bien habité)	Acc.											1	
	Pas donner suite ordonnance d'évacuation/expulsion	Acc.												1
		Sous-total							1	1		6	2	2
		Total	110	239	209	210	187	168	191	226	238	253	219	47

FPF/DGR/DRI/BIPOL - Statistiques policières de criminalité (date de clôture: 22/09/2023)  
 Les données pour les années 2001 jusqu'à 2012 ne sont plus publiées mais restent disponibles sur demande auprès du service BIPOL.  
 Les données pour 2023 ne concernent que le 1er trimestre.





Infr. relative au statut juridique de l'enfant

			2000	2013	2014	2015	2016	2017	2018	2019	2020	2021	2022	2023
Non-représentation d'enfants	Par les parents	Acc.			2	1			1		1			
	Par une personne qui en a la charge	Acc.								1				
		Sous-total			2	1			1	1	1			
Non spécifié		Acc.											1	
		Sous-total											1	
		Total			2	1			1	1	1		1	



**Vol et extorsion**

			2000	2013	2014	2015	2016	2017	2018	2019	2020	2021	2022	2023
Vol avec circ. aggr.	Avec violence	Acc.	7	8	5	3	5	3	9	6	5	6	4	2
		Tent.	5	5	1	3	1		1	1	4	3	3	
	Sans violence	Acc.	231	206	222	196	210	187	154	153	77	106	125	22
		Tent.	107	107	123	93	111	81	84	71	64	69	48	21
	<b>Sous-total</b>			<b>350</b>	<b>326</b>	<b>351</b>	<b>295</b>	<b>327</b>	<b>271</b>	<b>248</b>	<b>231</b>	<b>150</b>	<b>184</b>	<b>180</b>
Vol sans circ. aggr.	Avec violence	Acc.		4	8	3	5	6	14	6	4	10	5	1
		Tent.	1		2		1	1	1	3	1		4	1
	Sans violence, Vol à la tire	Acc.	14	38	37	23	28	22	19	14	7		10	3
		Tent.			1		1	1	1					
	Sans violence, Vol d'usage	Acc.		1			2			2	2	4	2	
		Tent.								1				
	Sans violence, Vol domestique	Acc.	14	22	6	19	16	11	15	17	6	13	14	3
		Tent.	609	502	520	585	527	432	418	390	320	341	365	98
	Sans violence	Acc.	14	12	19	19	18	19	15	25	10	7	22	3
		Tent.												
<b>Sous-total</b>			<b>652</b>	<b>579</b>	<b>593</b>	<b>649</b>	<b>598</b>	<b>492</b>	<b>483</b>	<b>458</b>	<b>350</b>	<b>375</b>	<b>422</b>	<b>109</b>
Vol non spécifié	Acc.		56	1	2	1	5	3	1	1	2	1	3	
		Tent.	21											
	<b>Sous-total</b>		<b>77</b>	<b>1</b>	<b>2</b>	<b>1</b>	<b>5</b>	<b>3</b>	<b>1</b>	<b>1</b>	<b>2</b>	<b>1</b>	<b>3</b>	
Extorsion	Acc.		2	2	9	5	9	2	18	10	9	7	12	4
		Tent.	2	2	1	5	3	3	5	4	2	2	8	
	<b>Sous-total</b>		<b>4</b>	<b>10</b>	<b>10</b>	<b>12</b>	<b>5</b>	<b>23</b>	<b>14</b>	<b>11</b>	<b>9</b>	<b>20</b>	<b>4</b>	
Maraudage	Acc.	1												
	<b>Sous-total</b>		<b>1</b>											
<b>Total</b>			<b>1.084</b>	<b>910</b>	<b>956</b>	<b>955</b>	<b>942</b>	<b>771</b>	<b>755</b>	<b>704</b>	<b>513</b>	<b>569</b>	<b>625</b>	<b>158</b>

FPF/DGR/DR1/BIPOL - Statistiques policières de criminalité (date de clôture: 22/09/2023)  
 Les données pour les années 2001 jusqu'à 2012 ne sont plus publiées mais restent disponibles sur demande auprès du service BIPOL.  
 Les données pour 2023 ne concernent que le 1er trimestre.



**Fraude**

			2000	2013	2014	2015	2016	2017	2018	2019	2020	2021	2022	2023
Blanchiment d'argent	Acc.				4	1	1	5	3	3	15	16	14	1
	Tent.								1					
	Sous-total			4	1	1	5	4	3	15	16	14	1	
Recel	Recel simple	Acc.	2	1		1		13	1	3	2	1	1	
	Recel qualifié	Acc.	2											
	Sous-total		4	1	1		13	1	3	2	1	1		
Grivèlerie	Carburant / lubrifiant	Acc.	5	5	9	20	3	5	1	2	1			
	Boissons et aliments	Acc.	2	1	1	1	3	2	1			1		
	Voiture de location	Acc.		2	4	3	2	5	2	7	4	7	2	
	Logements	Acc.		3			2	2	1		1			
	Sous-total		7	11	14	24	7	15	6	10	6	8	2	
Corruption privée	Tent.											1		
	Sous-total											1		
Détournement et destruction frauduleuse	Cel frauduleux	Acc.	178	1.169	1.055	1.057	341	11	14	12	12	13	16	6
	D'argent, de papiers, etc.	Acc.		1						1				
	D'objets saisis	Acc.		2	1	1	1	3	1	4	5	1	2	
		Tent.						1						
	De biens mobiliers des époux	Acc.			1									
	D'héritage	Acc.		1				1			1			
		Tent.	1											
Non spécifié	Acc.	12	1					2	2	1	1		4	
Sous-total		191	1.174	1.057	1.058	342	18	17	18	19	14	22	6	
Escoquerie	Fraude par internet	Acc.		52	62	47	71	82	85	152	168	122	144	36
		Tent.		12	7	24	7	19	19	24	17	11	8	2
	Escoquerie sans internet	Acc.		36	38	35	23	25	28	27	12	15	25	4
		Tent.		23	10	15	7	19	7	8	6	7	5	3
	Non spécifié	Acc.	19											
		Tent.	7											
Sous-total		26	123	117	121	108	145	139	211	203	155	182	45	
Tromperie	Marchandises vendues / travail fourni	Acc.		1		2	1	1						
		Tent.		1										
	Monnaies	Acc.	1											
	Endossement frauduleux de factures	Acc.	1		1									
	Non spécifié	Acc.			1									



**Fraude**

			2000	2013	2014	2015	2016	2017	2018	2019	2020	2021	2022	2023
		Sous-total	2	2	2	2	1	1						
Abus de confiance et infr. apparentées	Abus de confiance	Acc.	24	35	36	30	38	31	24	35	25	18	27	5
		Tent.				1								
	Abus des faiblesses	Acc.	4		2	1					2		2	
		Sous-total	28	35	38	32	38	31	24	35	27	18	29	5
Abus de biens sociaux	Par des sociétés	Acc.							1					
		Sous-total							1					
Infr. liées à l'insolvabilité	Par le débiteur	Acc.		1					1	1			1	1
		Acc.			1	3	2	4	2	3			2	
	Non spécifié	Sous-total		1	1	3	2	4	3	4			3	1
Chèques sans provision		Acc.	10	1										
		Sous-total	10	1										
		Total	268	1.348	1.233	1.242	499	232	195	284	272	213	253	58



Dégradation de la propriété

			2000	2013	2014	2015	2016	2017	2018	2019	2020	2021	2022	2023
Incendie volontaire	Dans lieu habité (de jour)	Acc.			1	2	1		1	1				
		Tent.									1			
	Dans lieu habité (de nuit)	Acc.	3	2			4		1	3	2	3	4	
		Tent.	2										1	
	Dans lieu habité (moment indéterminé)	Acc.			1					1				
		Tent.												
	Dans un autre lieu (de jour)	Acc.	1	1	5	5	1	5	5	3	5	3	10	
		Tent.			1								1	
	Dans un autre lieu (de nuit)	Acc.	2	7	5	6	5	4	3	6	9	5	3	
		Tent.			1									
Dans un autre lieu (moment indéterminé)	Acc.	1	2	1	3	1	4	2		2	1	2		
	Tent.							1						
Non spécifié	Acc.		1											
	Sous-total		9	13	15	16	12	14	13	13	19	14	19	
Destruction par explosion volontaire	Dans un autre lieu (de jour)	Acc.											1	
		Tent.												
	Dans un autre lieu (de nuit)	Acc.		1		2	1	1						
		Tent.												
Dans un autre lieu (moment indéterminé)	Acc.		2		1									
	Tent.													
	Sous-total		3		3	1	1						1	
Incendie involontaire	Acc.	24	31	26	24	30	21	34	21	10	8	5		
	Sous-total	24	31	26	24	30	21	34	21	10	8	5		
Destruction, dénaturation, dégradation	Avec circ. aggr.	Acc.	10		6	2	7	3	6	1	2	1		1
		Tent.												
	Destruction de biens agricoles	Acc.				1	3	1	1		1	2		
		Tent.												
Non spécifié	Acc.	30	1		2									
	Tent.	1												
	Sous-total	41	1	6	5	10	4	7	1	3	3		1	
Vandalisme	Sur véhicules	Acc.	138	121	146	124	129	129	127	122	101	98	107	26
		Tent.			1								2	
	Sur autres biens mobiliers	Acc.	151	29	27	25	24	25	50	35	20	34	60	5
		Tent.												
	Graffitis	Acc.		4	2	7	16	6	3	2	3	9	5	1
		Tent.												
Autres détériorations sur biens immobiliers	Acc.	72	104	109	113	120	132	120	125	94	109	120	23	
	Tent.										1			
Dégradation de clôture	Acc.	2	11	12	9	6	6	7	5	5	8	5	2	
	Sous-total	363	269	297	278	295	298	307	289	223	259	299	57	
	Total	437	317	344	326	348	338	361	324	255	284	324	58	



Infr. contre la Sécurité de l'Etat

			2000	2013	2014	2015	2016	2017	2018	2019	2020	2021	2022	2023
Terrorisme	Groupe terroriste	Acc.						1						
	Diffuser un message qui incite au terrorisme	Acc.				1								
		Sous-total				1		1						
		Total				1		1						



Infr. contre la sécurité publique

			2000	2013	2014	2015	2016	2017	2018	2019	2020	2021	2022	2023
Organisation criminelle	Acc.			1	1	1	1		2		1	1		
	Sous-total			1	1	1	1		2		1	1		
Association de malfaiteurs	Acc.				5	2	1	2	2	3		3		
	Sous-total				5	2	1	2	2	3		3		
Evasion de prisonniers	Evasion simple	Acc.	4					1			1	4	1	1
	Evasion qualifiée	Acc.	1											
	Non-entrée de congé	Acc.			1					1				
	Non-respect surveillance électronique	Acc.		8	5	4	3	3	4	1	1	4	12	1
	Non spécifié	Acc.	11	1				1	1					
	Sous-total		16	9	6	4	3	5	5	2	2	8	13	2
Menaces	Menace d'attentat	Acc.		9	6			1	1		9			
	Verbales	Acc.	106	75	86	100	83	81	92	98	77	70	78	11
		Tent.						1		2				
	Écrites	Acc.	14	33	30	18	30	29	39	38	38	36	44	13
		Par gestes, emblèmes	Acc.	29	27	48	49	32	21	45	48	53	46	46
	Alerte à la bombe	Acc.					1		2	2		1	1	
Non spécifié	Acc.	3							1	1		2	2	
	Sous-total		152	144	170	167	146	133	180	189	177	155	171	35
	Total		168	154	182	174	151	140	189	194	180	167	184	37



Infr. contre l'autorité publique

			2000	2013	2014	2015	2016	2017	2018	2019	2020	2021	2022	2023
Violence c/ personnes investies autorité publique	Acc.		1	2	1		2		2	2		1		
	Sous-total		1	2	1		2		2	2		1		
Rébellion	Rébellion armée	Acc.		2	1	1	3	1	1	3	2	2	3	
	Rébellion non armée	Acc.	7	25	27	16	19	20	14	22	27	23	20	2
	Sous-total		7	27	28	17	22	21	15	25	29	25	23	2
Outrages	Acc.		10	11	6	3	7	5	7	7	17	14	8	1
	Sous-total		10	11	6	3	7	5	7	7	17	14	8	1
Autres infractions	Bris de scellés	Acc.			2	1	1	3		2		1		
	Sous-total				2	1	1	3		2		1		
<b>Total</b>			<b>18</b>	<b>40</b>	<b>37</b>	<b>21</b>	<b>32</b>	<b>29</b>	<b>24</b>	<b>36</b>	<b>46</b>	<b>41</b>	<b>31</b>	<b>3</b>





Infr. contre la foi publique

			2000	2013	2014	2015	2016	2017	2018	2019	2020	2021	2022	2023
Faux en écritures	Faux en écritures	Acc.	18	11	12	10	6	10	10	8	9	4	9	3
	Usage de faux en écrit. et écrit. falsifiées	Acc.	4	2	4	1	1	3	1	1	3	1	3	
		Sous-total	22	13	16	11	7	13	11	9	12	5	12	3
Usurpation	Immixtion dans fonctions publiques	Acc.								1				
	De fonctions	Acc.	1	1	3			1	1	2				
	De titres	Acc.							1		1			1
	De nom	Acc.	4	5	6	4	2	3	9	15	12	19	17	5
	Non spécifié	Acc.			1									
		Sous-total	5	6	10	4	2	4	11	18	13	19	17	6
Contrefaçon / falsification	Contrefaçon	Acc.		2	2	1	2		3	3	1	1	4	
	Falsification	Acc.						3	1	2	3		2	
		Sous-total		2	2	1	2	3	4	5	4	1	6	
Fausses monnaies	Emission	Acc.	2	5		2	2	2	1	1	1		1	
	Tent.							1			1			
	Non spécifié	Acc.	9											
	Autres	Acc.	1			3					1		1	
		Sous-total	12	5		5	2	3	1	1	3		2	
Faux en justice	Fausses déclarations	Acc.		2	3			3	6		2			
		Sous-total		2	3			3	6		2			
		Total	39	28	31	21	13	26	33	33	34	25	37	9



**REGIO PUYENBROECK**

**Infraction Code pénal**

**Infr. contre la famille**

		2000	2013	2014	2015	2016	2017	2018	2019	2020	2021	2022	2023
Abandon de famille	Acc.	3				1	1				1		1
	Sous-total	3				1	1				1		1
Refus du droit aux relations personnelles	Acc.	56	85	122	90	102	63	61	45	78	92	78	11
	Tent.	1					1						
	Sous-total	57	85	122	90	102	64	61	45	78	92	78	11
Non-acquittement pension alimentaire	Acc.	24	8	8	5	2	2	2	1	7	1	4	3
	Sous-total	24	8	8	5	2	2	2	1	7	1	4	3
Non spécifié	Acc.			1									
	Sous-total			1									
<b>Total</b>		<b>84</b>	<b>93</b>	<b>131</b>	<b>95</b>	<b>105</b>	<b>67</b>	<b>63</b>	<b>46</b>	<b>85</b>	<b>94</b>	<b>82</b>	<b>15</b>

**Criminalité informatique**

		2000	2013	2014	2015	2016	2017	2018	2019	2020	2021	2022	2023
Hacking	Acc.		7	9	8	17	9	31	67	37	52	43	5
	Tent.		1	1			1	2	1	1			
	Sous-total		8	10	8	17	10	33	68	38	52	43	5
Faux en informatique	Acc.			5	7	2	4	6	35	27	21	15	6
	Tent.				1							1	
	Sous-total			5	8	2	4	6	35	27	21	16	6
Fraude informatique	Acc.		18	19	7	17	32	48	85	135	144	143	43
	Tent.		2	2	3	3	4	4	17	9	10	10	1
	Sous-total		20	21	10	20	36	52	102	144	154	153	44
Sabotage	Acc.		2	3		1		7	6	2	1	4	
	Tent.							1					
	Sous-total		2	3		1		8	6	2	1	4	
<b>Total</b>			<b>30</b>	<b>39</b>	<b>26</b>	<b>40</b>	<b>50</b>	<b>99</b>	<b>211</b>	<b>211</b>	<b>228</b>	<b>216</b>	<b>55</b>



**Exercice illégal de l'autorité publique**

		2000	2013	2014	2015	2016	2017	2018	2019	2020	2021	2022	2023
Usurpation de pouvoir	Acc.						1						
	Sous-total						1						
Corruption publique	Acc.										1		
	Tent.		1										
	Sous-total		1								1		
Violation de domicile par fonctionnaire public	Acc.	1											
	Sous-total	1											
Actes arbitraires	Acc.	1											
	Sous-total	1											
Abus de l'autorité	Acc.											1	
	Sous-total											1	
<b>Total</b>		<b>2</b>	<b>1</b>				<b>1</b>				<b>1</b>	<b>1</b>	

**Marchand de sommeil**

		2000	2013	2014	2015	2016	2017	2018	2019	2020	2021	2022	2023
Sans circ. aggr.	Acc.		2				1		1		3		
	Sous-total		2				1		1		3		
Avec circ. aggr.	Acc.		1	1									
	Sous-total		1	1									
<b>Total</b>			<b>3</b>	<b>1</b>			<b>1</b>		<b>1</b>		<b>3</b>		



**Traite des êtres humains**

		2000	2013	2014	2015	2016	2017	2018	2019	2020	2021	2022	2023
Exploitation de la mendicité	Acc.			1									
	Sous-total			1									
Exploitation sexuelle	Acc.							1		1		2	
	Sous-total							1		1		2	
Exploitation économique	Acc.		1						1		1	1	
	Sous-total		1						1		1	1	
Production ou diffusion de pornographie infantile	Acc.					1							
	Sous-total					1							
	Total		1	1		1		1	1	1	1	3	

**Autres infractions Code pénal**

		2000	2013	2014	2015	2016	2017	2018	2019	2020	2021	2022	2023
	Acc.				1	2				1	1		
	Sous-total				1	2				1	1		
	Total				1	2				1	1		

**Contravention Code pénal**

		2000	2013	2014	2015	2016	2017	2018	2019	2020	2021	2022	2023
Injures (Contravention)	Acc.	11											
	Sous-total	11											
Destruction d'animaux (Contravention)	Acc.	7											
	Sous-total	7											
Autres contraventions CP	Acc.	14	1	1	1								
	Sous-total	14	1	1	1								
	Total	32	1	1	1								



# ***STATISTIQUES POLICIERES DE CRIMINALITE***

---

*LIEU DE PERPETRATION: ZONE DE POLICE*

**REGIO PUYENBROECK**

***ANNEXE II: DETAIL PAR CATEGORIE DE DELIT  
LOIS SPECIALES***



**REGIO PUYENBROECK**

**Infraction Lois spéciales**

<b>Drogues</b>			<b>2000</b>	<b>2013</b>	<b>2014</b>	<b>2015</b>	<b>2016</b>	<b>2017</b>	<b>2018</b>	<b>2019</b>	<b>2020</b>	<b>2021</b>	<b>2022</b>	<b>2023</b>
<b>Détention</b>	<b>Acc.</b>		135	112	167	265	257	194	176	214	184	145	196	27
	<b>Sous-total</b>		135	112	167	265	257	194	176	214	184	145	196	27
<b>Usage</b>	<b>Usage en groupe</b>	<b>Acc.</b>	33											
	<b>Usage individuel</b>	<b>Acc.</b>	36											
	<b>Faciliter l'usage</b>	<b>Acc.</b>	2		1	1	1	1	7	2	3	3	2	
		<b>Tent.</b>							1					
	<b>Incitation à l'usage</b>	<b>Acc.</b>					1		4	2			1	
		<b>Tent.</b>							1					
	<b>Désordre, scandale ou danger dans un espace public</b>	<b>Acc.</b>				1				1	1			
	<b>Sous-total</b>		71		1	2	2	1	13	5	4	3	3	
<b>Importation et exportation</b>	<b>Acc.</b>		79		3	2	2	5	2		2	4	1	
	<b>Sous-total</b>		79		3	2	2	5	2		2	4	1	
<b>Fabrication</b>	<b>Acc.</b>		2	6	9	12	15	13	10	11	7	4	5	2
	<b>Tent.</b>				1			1						
	<b>Sous-total</b>		2	6	10	12	15	14	10	11	7	4	5	2
<b>Commerce</b>	<b>Acc.</b>		5	22	31	32	33	29	30	33	33	29	20	10
	<b>Tent.</b>									1	1			
	<b>Sous-total</b>		5	22	31	32	33	29	30	34	34	29	20	10
<b>Autres</b>	<b>Acc.</b>		2	1			2	1	4		1	1	3	
	<b>Sous-total</b>		2	1			2	1	4		1	1	3	
	<b>Total</b>		294	141	212	313	311	244	235	264	232	186	228	39

FPF/DGR/DR1/BIPOL - Statistiques policières de criminalité (date de clôture: 22/09/2023)  
 Les données pour les années 2001 jusqu'à 2012 ne sont plus publiées mais restent disponibles sur demande auprès du service BIPOL.  
 Les données pour 2023 ne concernent que le 1er trimestre.



Législation sur les étrangers			2000	2013	2014	2015	2016	2017	2018	2019	2020	2021	2022	2023
Transmigration illégale	Mariages simulés/blancs sans récompense/contrainte	Acc.		13	6	9	7	11	3	10	5	2	2	1
		Tent.										1		
	Cohab. légale de complais. sans récompense/contr.	Acc.			1	1	2		1				2	
	Accès au territoire	Acc.	15	4	13	22	30	4	5	22	6	9	13	4
	Séjour	Acc.	6	18	13	18	12	18	23	20	13	15	23	3
	Éloignement	Acc.					1							
	Pas de port de documents d'identité ou de voyage	Acc.					1					1		
Inscription au registre des étrangers	Acc.		15	16	11	7	6	12	6	11	8	9	3	
	Sous-total		21	50	49	61	60	39	44	58	35	36	49	11
Trafic d'êtres humains		Acc.			1		4	3	1	7	3	3	3	
	Sous-total				1		4	3	1	7	3	3	3	
Traite d'êtres humains		Acc.	1											
	Sous-total		1											
Aide au séjour illégal		Acc.			1									
	Sous-total				1									
Non spécifié		Acc.	1											
	Sous-total		1											
	Total		23	50	51	61	64	42	45	65	38	39	52	11





Environnement			2000	2013	2014	2015	2016	2017	2018	2019	2020	2021	2022	2023
Déchets	Transport de déchets	Acc.							5		1	1		
	Déchets par professionnel	Acc.		4	2	1	1	2	1	1	5	2	2	
	Déchets par particulier	Acc.		14	19	19	13	18	21	13	18	17	6	3
	Déchets par personne indéterminée	Acc.	51											
	Déchets: permis/autorisation	Acc.					1				3		1	
	Non spécifié	Acc.	13											
	<b>Sous-total</b>		<b>64</b>	<b>18</b>	<b>21</b>	<b>20</b>	<b>15</b>	<b>20</b>	<b>27</b>	<b>14</b>	<b>27</b>	<b>20</b>	<b>9</b>	<b>3</b>
Feux d'artifice		Acc.		1			3	1						
	<b>Sous-total</b>			<b>1</b>			<b>3</b>	<b>1</b>						
Autres que déchets	Urbanisme	Acc.	38	26	22	22	23	18	15	11	5	6	8	
	Permis d'environnement	Acc.		3	4	7	10	17	11	1	4			
	Bruit	Acc.	30	5	5	3		3		2	2			
	Pollution de l'eau	Acc.	11		2	1	1		1	1	1	7		1
	Pollution de l'air	Acc.	2	2		1		3		2				
	Pollution du sol	Acc.		3			1	1	2			3		
	Autres nuisances en matière d'environnement	Acc.	16	1	1	1	1	3		1	1	3		
	<b>Sous-total</b>		<b>97</b>	<b>40</b>	<b>34</b>	<b>35</b>	<b>36</b>	<b>45</b>	<b>29</b>	<b>18</b>	<b>16</b>	<b>16</b>	<b>8</b>	<b>1</b>
Biodiversité / Faune et flore	Bien-être animal	Acc.	11	9	11	12	11	12	14	14	17	9	11	3
	Protection de la nature	Acc.	7	3	7	2	2	2	2	1		1		
	Permis / autorisation animaux	Acc.			1			3	2	1			1	1
	Destruction d'animaux	Acc.	1	5	2	2	8	2	1	4		3		
		Tent.		1								2		
	<b>Sous-total</b>		<b>19</b>	<b>18</b>	<b>21</b>	<b>16</b>	<b>21</b>	<b>19</b>	<b>19</b>	<b>20</b>	<b>19</b>	<b>13</b>	<b>12</b>	<b>4</b>
Non spécifié		Acc.	3											
	<b>Sous-total</b>		<b>3</b>											
	<b>Total</b>		<b>183</b>	<b>77</b>	<b>76</b>	<b>71</b>	<b>75</b>	<b>85</b>	<b>75</b>	<b>52</b>	<b>62</b>	<b>49</b>	<b>29</b>	<b>8</b>



Armes et explosifs			2000	2013	2014	2015	2016	2017	2018	2019	2020	2021	2022	2023
Détention illégale	Arme à feu	Acc.		34	33	29	36	10	100	44	17	8	5	2
	Arme blanche ou non à feu	Acc.		16	27	32	25	20	28	24	23	17	19	1
	Munition	Acc.		1	2	1	1		1	2	7	3	1	
	Pièces/accessoires	Acc.									2			
	Non spécifié	Acc.	5				1							
	Sous-total		5	51	62	62	63	30	129	70	49	28	25	3
Port / transport illégal	Arme à feu	Acc.		1			1	2	1	3	2		3	
	Arme blanche ou non à feu	Acc.		8	26	18	27	19	21	12	28	26	19	3
	Munition	Acc.									1	1		
	Pièces/accessoires	Acc.							1			2		
	Non spécifié	Acc.	9											
	Sous-total		9	9	26	18	28	21	23	15	31	29	22	3
Commerce illégal	Arme à feu	Acc.						1				1		
	Arme blanche ou non à feu	Acc.				1								
	Munition	Acc.				1								
	Sous-total					2	1					1		
Explosifs		Acc.	1										1	
	Sous-total		1										1	
Enseignement collectif		Acc.								1				
	Sous-total									1				
Autre	Documents	Acc.										1		
	Mesures de sécurité	Acc.											1	
	Stockage	Acc.					1					1		1
	Défaut signalement vol ou perte	Acc.			1						1			
	Non spécifié	Acc.	4											
	Sous-total		4		1			1			1	2	1	1
	Total		19	60	89	80	93	53	152	86	81	60	49	7



Protection de la personne			2000	2013	2014	2015	2016	2017	2018	2019	2020	2021	2022	2023
Discrimination	Racisme et xénophobie	Acc.	1	2	6	6	4		1	2	1	1	1	
	Fondée sur son orientation sexuelle (homophobie)	Acc.			1						1			
	Fondée sur conviction religieuse ou philosophique	Acc.							1			1	2	
	Autre discrimination	Acc.								1	2	1		
		Sous-total	1	2	7	6	4		2	3	4	3	3	
Protection de la vie privée		Acc.	7	3	1	5	4	5	5	3	2	3		
		Tent.	1											
		Sous-total	8	3	1	5	4	5	5	3	2	3		
Caméras de surveillance		Acc.							1	1		2		
		Sous-total							1	1		2		
Droit à l'image		Acc.				1	1	4	1	2	4	10		1
		Sous-total				1	1	4	1	2	4	10		1
Interdiction temporaire de résidence		Acc.											1	
		Sous-total											1	
Autres		Acc.	6									1		
		Sous-total	6									1		
		Total	15	5	8	11	9	6	12	8	8	13	14	1



**REGIO PUYENBROECK**

**Infraction Lois spéciales**

**Hormones et dopage**

		2000	2013	2014	2015	2016	2017	2018	2019	2020	2021	2022	2023
Détection	Acc.		2	3	1	1	1	2	4	2	1		
	Sous-total		2	3	1	1	1	2	4	2	1		
Usage	Acc.				1		1						
	Sous-total				1		1						
Fabrication et distribution	Acc.			1		1	1						
	Sous-total			1		1	1						
Non spécifié	Acc.		2	1		1				1			
	Sous-total		2	1		1				1			
<b>Total</b>			<b>4</b>	<b>5</b>	<b>2</b>	<b>3</b>	<b>3</b>	<b>2</b>	<b>4</b>	<b>3</b>	<b>1</b>		

**Sécurité privée**

		2000	2013	2014	2015	2016	2017	2018	2019	2020	2021	2022	2023
Entreprises de gardiennage / de sécurité	Acc.						1						
	Sous-total						1						
<b>Total</b>							<b>1</b>						

**Protection de la jeunesse**

		2000	2013	2014	2015	2016	2017	2018	2019	2020	2021	2022	2023
Législation sur l'obligation scolaire	Acc.	1	6	7	3	7	2	2	5	1	2		
	Sous-total	1	6	7	3	7	2	2	5	1	2		
Législation sur la protection de la jeunesse	Acc.	7	45	56	79	100	105	81	90	78	68	73	22
	Tent.						1						
	Sous-total	7	45	56	79	100	106	81	90	78	68	73	22
Non spécifié	Acc.			2		1				1		1	
	Sous-total			2		1				1		1	
<b>Total</b>		<b>8</b>	<b>51</b>	<b>65</b>	<b>82</b>	<b>108</b>	<b>108</b>	<b>83</b>	<b>95</b>	<b>80</b>	<b>70</b>	<b>74</b>	<b>22</b>



**Code pénal social**

		2000	2013	2014	2015	2016	2017	2018	2019	2020	2021	2022	2023
<b>Harcèlement au travail</b>	Acc.			1		1		2		2	1	3	
	Sous-total			1		1		2		2	1	3	
<b>Violence au travail</b>	Acc.							1					
	Sous-total							1					
<b>Rémunération et autres avantages patrimoniaux</b>	Acc.										1		
	Sous-total										1		
<b>Travail illégal</b>	Acc.	3				1			1	1			
	Sous-total	3				1			1	1			
<b>Fraude sociale aux cotisations (travail au noir)</b>	Acc.			2			1	1	2	2	5		1
	Sous-total			2			1	1	2	2	5		1
<b>Documents sociaux</b>	Acc.										1		
	Sous-total										1		
<b>Relations collectives de travail</b>	Acc.	1											
	Sous-total	1											
<b>Infr. contre foi publique en droit pénal social</b>	Acc.		2					2	6	4	1	2	
	Sous-total		2					2	6	4	1	2	
<b>Escroquerie en droit pénal social</b>	Acc.			1	1	1	2	3	1	3	7	4	
	Sous-total			1	1	1	2	3	1	3	7	4	
<b>Autres</b>	Acc.		1	1		1	1			1			
	Sous-total		1	1		1	1			1			
	<b>Total</b>	<b>4</b>	<b>3</b>	<b>5</b>	<b>1</b>	<b>4</b>	<b>4</b>	<b>9</b>	<b>10</b>	<b>13</b>	<b>16</b>	<b>9</b>	<b>1</b>

**Ivresse et alcool**

		2000	2013	2014	2015	2016	2017	2018	2019	2020	2021	2022	2023
<b>Ivresse publique</b>	Acc.	7	23	45	44	30	34	40	40	31	47	28	11
	Sous-total	7	23	45	44	30	34	40	40	31	47	28	11
	<b>Total</b>	<b>7</b>	<b>23</b>	<b>45</b>	<b>44</b>	<b>30</b>	<b>34</b>	<b>40</b>	<b>40</b>	<b>31</b>	<b>47</b>	<b>28</b>	<b>11</b>



**Registre de population**

		2000	2013	2014	2015	2016	2017	2018	2019	2020	2021	2022	2023
	Acc.	80	156	166	163	199	173	184	222	189	164	196	55
	Tent.	1											
	Sous-total	81	156	166	163	199	173	184	222	189	164	196	55
	Total	81	156	166	163	199	173	184	222	189	164	196	55

**Carte d'identité**

		2000	2013	2014	2015	2016	2017	2018	2019	2020	2021	2022	2023
Pas en possession	Acc.	4	2		1	3		1					
	Sous-total	4	2		1	3		1					
Refus de présentation	Acc.	1	1	1		1							
	Sous-total	1	1	1		1							
Non spécifié	Acc.		5	3	1		3		1				
	Sous-total		5	3	1		3		1				
Autres	Acc.	1					1		1	1			
	Sous-total	1					1		1	1			
	Total	6	8	4	2	4	4	1	2	1			

**Santé publique**

		2000	2013	2014	2015	2016	2017	2018	2019	2020	2021	2022	2023
Politique de la santé	Acc.				2					5			
	Sous-total				2					5			
Interdiction de fumer	Acc.			1									
	Sous-total			1									
Refus ou négligence respect mesures	Acc.									507	183	2	
	Sous-total									507	183	2	
Non spécifié	Acc.									1			
	Sous-total									1			
Autres	Acc.	5								76	1		
	Sous-total	5								76	1		
	Total	5		1	2					589	184	2	



**Travail**

		2000	2013	2014	2015	2016	2017	2018	2019	2020	2021	2022	2023
<b>Règlement général protection du travail</b>	Acc.				2	1				1	2	1	
	Sous-total				2	1				1	2	1	
<b>Commerce ambulant</b>	Acc.	1	3	1	3	2		1	1	1	1	1	
	Sous-total	1	3	1	3	2		1	1	1	1	1	
<b>Protection professions libérales et intellec.</b>	Acc.						1						
	Sous-total						1						
<b>Infractions mesure interdiction professionnelle</b>	Acc.		1	2				1	1		1		
	Sous-total		1	2				1	1		1		
<b>Fraude sociale aux cotisations (travail au noir)</b>	Acc.	1	2			1	1	1	1			1	
	Sous-total	1	2			1	1	1	1			1	
<b>Travailleurs étrangers</b>	Acc.			1									
	Sous-total			1									
<b>Repos hebdomadaire obligatoire</b>	Acc.				1								
	Sous-total				1								
<b>Non spécifié</b>	Acc.				1								
	Sous-total				1								
<b>Autres</b>	Acc.	1	3	5	5	2	2	1	4	2	4	6	
	Sous-total	1	3	5	5	2	2	1	4	2	4	6	
	<b>Total</b>	<b>3</b>	<b>9</b>	<b>9</b>	<b>12</b>	<b>6</b>	<b>4</b>	<b>4</b>	<b>7</b>	<b>4</b>	<b>8</b>	<b>9</b>	



**Protection des revenus publics**

		2000	2013	2014	2015	2016	2017	2018	2019	2020	2021	2022	2023
<b>Douane et accises</b>	Acc.							1					
	Sous-total							1					
<b>Fraude sociale aux allocations</b>	Acc.									2			
	Sous-total									2			
<b>Fraude TVA</b>	Acc.			1				1					
	Sous-total			1				1					
<b>Fraude fiscale - impôts sur le revenu</b>	Acc.	1		2		1	1					1	
	Sous-total	1		2		1	1					1	
<b>Fraude autres revenus publics</b>	Acc.										1		
	Sous-total										1		
<b>Non spécifié</b>	Acc.	2											
	Sous-total	2											
	<b>Total</b>	<b>3</b>		<b>2</b>	<b>1</b>	<b>1</b>	<b>1</b>	<b>2</b>		<b>2</b>	<b>1</b>	<b>1</b>	

**Législation économique**

		2000	2013	2014	2015	2016	2017	2018	2019	2020	2021	2022	2023
<b>Sociétés</b>	Acc.			1	2	6	6	11	7	4	5	7	2
	Sous-total			1	2	6	6	11	7	4	5	7	2
<b>Contrefaçon de droits de propriété intellectuelle</b>	Acc.									1			
	Sous-total									1			
<b>Autres</b>	Acc.				1					1			
	Sous-total				1					1			
	<b>Total</b>			<b>1</b>	<b>3</b>	<b>6</b>	<b>6</b>	<b>11</b>	<b>7</b>	<b>6</b>	<b>5</b>	<b>7</b>	<b>2</b>





**Pratiques commerciales**

		2000	2013	2014	2015	2016	2017	2018	2019	2020	2021	2022	2023
<b>Pratiques du marché et protection du consommateur</b>	Acc.	3	1			1			1				
	Sous-total	3	1			1			1				
<b>Registre de commerce</b>	Acc.			1								1	
	Sous-total			1								1	
<b>Autres</b>	Acc.	2	1				2						
	Sous-total	2	1				2						
	<b>Total</b>	<b>5</b>	<b>2</b>	<b>1</b>		<b>1</b>	<b>2</b>		<b>1</b>			<b>1</b>	

**Autres lois spéciales**

		2000	2013	2014	2015	2016	2017	2018	2019	2020	2021	2022	2023
<b>Transport</b>	Acc.		3	4	4	2	5	5	6	7	9	7	2
	Sous-total		3	4	4	2	5	5	6	7	9	7	2
<b>Loteries et jeux de hasard</b>	Acc.	2			1								
	Sous-total	2			1								
<b>Infr. dans le secteur audiovisuel</b>	Acc.	2											
	Sous-total	2											
<b>Dégradation involontaire câbles télécommunication</b>	Acc.			2		1			2	14	21	12	5
	Sous-total			2		1			2	14	21	12	5
<b>Infractions Loi police chemins de fer</b>	Acc.						1						
	Sous-total						1						
<b>Moyens de communications électroniques</b>	Acc.									2	1		
	Sous-total									2	1		
<b>Autres</b>	Acc.	27		1		1		2			3		
	Sous-total	27		1		1		2			3		
	<b>Total</b>	<b>31</b>	<b>3</b>	<b>7</b>	<b>5</b>	<b>4</b>	<b>6</b>	<b>7</b>	<b>8</b>	<b>23</b>	<b>34</b>	<b>19</b>	<b>7</b>

# ***STATISTIQUES POLICIERES DE CRIMINALITE***

---

***LIEU DE PERPETRATION: ZONE DE POLICE***

**REGIO PUYENBROECK**

***ANNEXE III: DETAIL  
FIGURES CRIMINELLES / PHENOMENES***



**REGIO PUYENBROECK**

**FC Vol moyen de transport**

		2000	2013	2014	2015	2016	2017	2018	2019	2020	2021	2022	2023
Vol de voiture	Acc.	27	13	20	19	19	14	6	8	4	7	7	1
	Tent.	6	2	2	2	5	1	1	1	1	1	2	
	<b>Total</b>	<b>33</b>	<b>15</b>	<b>22</b>	<b>21</b>	<b>24</b>	<b>15</b>	<b>7</b>	<b>9</b>	<b>5</b>	<b>8</b>	<b>9</b>	<b>1</b>
Vol de moto	Acc.	1	4		1	1	3	1	1	1	2		1
	Tent.					1							
	<b>Total</b>	<b>1</b>	<b>4</b>		<b>1</b>	<b>2</b>	<b>3</b>	<b>1</b>	<b>1</b>	<b>1</b>	<b>2</b>		<b>1</b>
Carjacking	Acc.	1		1									
	Tent.												
	<b>Total</b>	<b>1</b>		<b>1</b>									
Homejacking	Acc.	2					1					1	
	Tent.												
	<b>Total</b>	<b>2</b>					<b>1</b>					<b>1</b>	
Vol dans les garages	Acc.		2	2	3	1	1	1	1		2		
	Tent.												
	<b>Total</b>		<b>2</b>	<b>2</b>	<b>3</b>	<b>1</b>	<b>1</b>	<b>1</b>	<b>1</b>		<b>2</b>		
Vol de vélomoteur	Acc.	29	3	10	4	6	13	4	5	5	1	6	3
	Tent.	1					1	1					
	<b>Total</b>	<b>30</b>	<b>3</b>	<b>10</b>	<b>4</b>	<b>6</b>	<b>14</b>	<b>5</b>	<b>5</b>	<b>5</b>	<b>1</b>	<b>6</b>	<b>3</b>
Vol de vélo	Acc.	221	109	113	119	101	96	99	74	35	49	61	13
	Tent.	2	1			2	2	2	2	1		1	
	<b>Total</b>	<b>223</b>	<b>110</b>	<b>113</b>	<b>119</b>	<b>103</b>	<b>98</b>	<b>101</b>	<b>76</b>	<b>36</b>	<b>49</b>	<b>62</b>	<b>13</b>



**FC Cambriolage**

		2000	2013	2014	2015	2016	2017	2018	2019	2020	2021	2022	2023
Cambriolage dans habitation	Acc.	131	97	111	82	108	93	73	64	42	58	75	14
	Tent.	85	63	76	56	74	46	53	53	45	49	38	15
	<b>Total</b>	<b>216</b>	<b>160</b>	<b>187</b>	<b>138</b>	<b>182</b>	<b>139</b>	<b>126</b>	<b>117</b>	<b>87</b>	<b>107</b>	<b>113</b>	<b>29</b>
Cambriolage ds entreprise ou commerce	Acc.	55	25	36	30	26	24	7	20	13	13	13	2
	Tent.	15	17	15	12	11	10	3	8	10	5	2	2
	<b>Total</b>	<b>70</b>	<b>42</b>	<b>51</b>	<b>42</b>	<b>37</b>	<b>34</b>	<b>10</b>	<b>28</b>	<b>23</b>	<b>18</b>	<b>15</b>	<b>4</b>
Cambriolage ds service public ou bâtiment administ	Acc.	14	11	10	12	15	11	16	4	5	7	1	3
	Tent.	6	5	4	6	7	6	10	3	3	1	1	2
	<b>Total</b>	<b>20</b>	<b>16</b>	<b>14</b>	<b>18</b>	<b>22</b>	<b>17</b>	<b>26</b>	<b>7</b>	<b>8</b>	<b>8</b>	<b>2</b>	<b>5</b>
Vol au béliier	Acc.	2											
	Tent.												
	<b>Total</b>	<b>2</b>											
Cambriolage dans bâtiment (total)	Acc.	199	133	155	124	149	128	96	88	60	78	89	19
	Tent.	106	85	95	74	92	62	66	63	58	55	41	19
	<b>Total</b>	<b>305</b>	<b>218</b>	<b>250</b>	<b>198</b>	<b>241</b>	<b>190</b>	<b>162</b>	<b>151</b>	<b>118</b>	<b>133</b>	<b>130</b>	<b>38</b>

**FC Vol autre**

		2000	2013	2014	2015	2016	2017	2018	2019	2020	2021	2022	2023
Vol à main armée	Acc.	4	4		2	3	4	6	4	2	1	5	
	Tent.	2	1	1	1	1		3	2	1	3	1	
	<b>Total</b>	<b>6</b>	<b>5</b>	<b>1</b>	<b>3</b>	<b>4</b>	<b>4</b>	<b>9</b>	<b>6</b>	<b>3</b>	<b>4</b>	<b>6</b>	
Vol avec violence sans arme	Acc.	13	10	21	9	15	6	31	20	15	22	15	6
	Tent.	7	6	3	7	3	4	4	5	7	2	11	1
	<b>Total</b>	<b>20</b>	<b>16</b>	<b>24</b>	<b>16</b>	<b>18</b>	<b>10</b>	<b>35</b>	<b>25</b>	<b>22</b>	<b>24</b>	<b>26</b>	<b>7</b>
Vol dans ou sur un véhicule	Acc.	57	58	62	95	70	46	74	65	21	29	41	7
	Tent.	8	8	13	12	9	10	11	16	3	13	11	2
	<b>Total</b>	<b>65</b>	<b>66</b>	<b>75</b>	<b>107</b>	<b>79</b>	<b>56</b>	<b>85</b>	<b>81</b>	<b>24</b>	<b>42</b>	<b>52</b>	<b>9</b>
Vol d'armes et explosifs	Acc.	2	6	4	4	5	4	1	1	3	2	4	
	Tent.												
	<b>Total</b>	<b>2</b>	<b>6</b>	<b>4</b>	<b>4</b>	<b>5</b>	<b>4</b>	<b>1</b>	<b>1</b>	<b>3</b>	<b>2</b>	<b>4</b>	
Steaming	Acc.			1				2		1			
	Tent.									1			
	<b>Total</b>			<b>1</b>				<b>2</b>		<b>2</b>			



FC Vol autre

		2000	2013	2014	2015	2016	2017	2018	2019	2020	2021	2022	2023
Arrachage de sac à main	Acc.			1				2					
	Tent.		1										
	<b>Total</b>		<b>1</b>	<b>1</b>				<b>2</b>					
Vol à l'arraché	Acc.	3	1	3	1	2	5	9	3	5	2	2	
	Tent.		1				1		1	1			
	<b>Total</b>	<b>3</b>	<b>2</b>	<b>3</b>	<b>1</b>	<b>2</b>	<b>6</b>	<b>9</b>	<b>4</b>	<b>6</b>	<b>2</b>	<b>2</b>	
Vol à la tire	Acc.	31	38	37	23	28	25	21	14	7		10	3
	Tent.			1		1	1	1					
	<b>Total</b>	<b>31</b>	<b>38</b>	<b>38</b>	<b>23</b>	<b>29</b>	<b>26</b>	<b>22</b>	<b>14</b>	<b>7</b>		<b>10</b>	<b>3</b>
Vol à l'étalage	Acc.	25	90	93	142	128	87	87	105	100	159	155	39
	Tent.	4	2	8	12	3	3	4	5	1	1	4	1
	<b>Total</b>	<b>29</b>	<b>92</b>	<b>101</b>	<b>154</b>	<b>131</b>	<b>90</b>	<b>91</b>	<b>110</b>	<b>101</b>	<b>160</b>	<b>159</b>	<b>40</b>
Vol par ruse	Acc.	2	11	18	8	9	8	6	6	5	2	9	3
	Tent.		3	2		1	2	1			1	4	
	<b>Total</b>	<b>2</b>	<b>14</b>	<b>20</b>	<b>8</b>	<b>10</b>	<b>10</b>	<b>7</b>	<b>6</b>	<b>5</b>	<b>3</b>	<b>13</b>	<b>3</b>
Vol de métaux	Acc.	1	5	6	9	6	7	4	6	6	1	4	
	Tent.												
	<b>Total</b>	<b>1</b>	<b>5</b>	<b>6</b>	<b>9</b>	<b>6</b>	<b>7</b>	<b>4</b>	<b>6</b>	<b>6</b>	<b>1</b>	<b>4</b>	
Vol sur les chantiers	Acc.	8	5	11	7		5	4	3	7	4	6	1
	Tent.	3	1							1			
	<b>Total</b>	<b>11</b>	<b>6</b>	<b>11</b>	<b>7</b>		<b>5</b>	<b>4</b>	<b>3</b>	<b>8</b>	<b>4</b>	<b>6</b>	<b>1</b>
Home-invasion	Acc.			1				2					
	Tent.												
	<b>Total</b>			<b>1</b>				<b>2</b>					
Vol d'animaux	Acc.	3	4	4	2	6	6	4	9	2	3	3	
	Tent.												
	<b>Total</b>	<b>3</b>	<b>4</b>	<b>4</b>	<b>2</b>	<b>6</b>	<b>6</b>	<b>4</b>	<b>9</b>	<b>2</b>	<b>3</b>	<b>3</b>	
Vol de cargaison	Acc.			1	1				1				
	Tent.		1	2									
	<b>Total</b>		<b>1</b>	<b>3</b>	<b>1</b>				<b>1</b>				



**Criminalité ICT**

		2000	2013	2014	2015	2016	2017	2018	2019	2020	2021	2022	2023
Fraude de cartes de paiements	Acc.	1	2	2		2	6	7	3	7	5	8	5
	Tent.			1				1		2			
	<b>Total</b>	<b>1</b>	<b>2</b>	<b>3</b>		<b>2</b>	<b>6</b>	<b>8</b>	<b>3</b>	<b>9</b>	<b>5</b>	<b>8</b>	<b>5</b>
Phishing	Acc.					4	3	4	42	103	78		17
	Tent.				1	1		3	2	4			
	<b>Total</b>				<b>1</b>	<b>5</b>	<b>3</b>	<b>7</b>	<b>44</b>	<b>107</b>	<b>78</b>		<b>17</b>
Ransomware	Acc.						3		1		4		
	<b>Total</b>						<b>3</b>		<b>1</b>		<b>4</b>		
Shouldersurfing	Acc.				1		1		1		1		
	<b>Total</b>				<b>1</b>		<b>1</b>		<b>1</b>		<b>1</b>		
Skimming	Acc.		1			3	3			2	3		
	Tent.								1				
	<b>Total</b>		<b>1</b>			<b>3</b>	<b>3</b>		<b>1</b>	<b>2</b>	<b>3</b>		

**FC Autre**

		2000	2013	2014	2015	2016	2017	2018	2019	2020	2021	2022	2023
Violence contre les métiers d'intérêt général	Acc.	2	6	9	8	11	18	10	10	12	11	6	2
	<b>Total</b>	<b>2</b>	<b>6</b>	<b>9</b>	<b>8</b>	<b>11</b>	<b>18</b>	<b>10</b>	<b>10</b>	<b>12</b>	<b>11</b>	<b>6</b>	<b>2</b>
Viol collectif	Acc.	1	2							1			
	Tent.			1									
	<b>Total</b>	<b>1</b>	<b>2</b>	<b>1</b>							<b>1</b>		
Graffiti	Acc.		4	2	7	16	6	3	2	3	8	5	1
	<b>Total</b>		<b>4</b>	<b>2</b>	<b>7</b>	<b>16</b>	<b>6</b>	<b>3</b>	<b>2</b>	<b>3</b>	<b>8</b>	<b>5</b>	<b>1</b>
Dégradation de voiture	Acc.	7	27	30	23	13	12	10	20	16	10	6	5
	<b>Total</b>	<b>7</b>	<b>27</b>	<b>30</b>	<b>23</b>	<b>13</b>	<b>12</b>	<b>10</b>	<b>20</b>	<b>16</b>	<b>10</b>	<b>6</b>	<b>5</b>
Rixe au couteau	Acc.		1	1			1			1	3	3	1
	Tent.					1		1		1			
	<b>Total</b>		<b>1</b>	<b>1</b>		<b>1</b>	<b>1</b>	<b>1</b>		<b>2</b>	<b>3</b>	<b>3</b>	<b>1</b>



**PH Violence intrafamiliale (VIF)**

		2000	2013	2014	2015	2016	2017	2018	2019	2020	2021	2022	2023
VIF: physique, dans le couple	Acc.	23	102	131	117	138	112	96	129	146	150	123	33
	Tent.						1	1	2			2	
	<b>Total</b>	<b>23</b>	<b>102</b>	<b>131</b>	<b>117</b>	<b>138</b>	<b>113</b>	<b>97</b>	<b>131</b>	<b>146</b>	<b>150</b>	<b>125</b>	<b>33</b>
VIF: physique, envers des descendants	Acc.	1	7	18	6	15	14	18	17	31	26	15	2
	Tent.					1				1			
	<b>Total</b>	<b>1</b>	<b>7</b>	<b>18</b>	<b>6</b>	<b>16</b>	<b>14</b>	<b>18</b>	<b>17</b>	<b>32</b>	<b>26</b>	<b>15</b>	<b>2</b>
VIF: physique, envers d'autres membres	Acc.	57	17	19	21	19	25	19	27	33	31	21	3
	Tent.									2		1	
	<b>Total</b>	<b>57</b>	<b>17</b>	<b>19</b>	<b>21</b>	<b>19</b>	<b>25</b>	<b>19</b>	<b>27</b>	<b>35</b>	<b>31</b>	<b>22</b>	<b>3</b>
VIF: sexuelle, dans le couple	Acc.	1			1		1	1	1	1	2		
	Tent.												
	<b>Total</b>	<b>1</b>			<b>1</b>		<b>1</b>	<b>1</b>	<b>1</b>	<b>1</b>	<b>2</b>		
VIF: sexuelle, envers des descendants	Acc.	4	2	4	2	4	2	1	2	2	2	1	
	Tent.												
	<b>Total</b>	<b>4</b>	<b>2</b>	<b>4</b>	<b>2</b>	<b>4</b>	<b>2</b>	<b>1</b>	<b>2</b>	<b>2</b>	<b>2</b>	<b>1</b>	
VIF: sexuelle, envers d'autres membres	Acc.			1					1	1			
	Tent.												
	<b>Total</b>			<b>1</b>					<b>1</b>	<b>1</b>			
VIF: psychique, dans le couple	Acc.	56	97	141	104	117	73	74	70	110	135	113	17
	Tent.	1					1						
	<b>Total</b>	<b>57</b>	<b>97</b>	<b>141</b>	<b>104</b>	<b>117</b>	<b>74</b>	<b>74</b>	<b>70</b>	<b>110</b>	<b>135</b>	<b>113</b>	<b>17</b>
VIF: psychique, envers des descendants	Acc.		1			3		1	2	7	7	8	
	Tent.												
	<b>Total</b>		<b>1</b>			<b>3</b>		<b>1</b>	<b>2</b>	<b>7</b>	<b>7</b>	<b>8</b>	
VIF: psychique, envers d'autres membres	Acc.		1	8	4	6	2	6	9	7	15	9	4
	Tent.												
	<b>Total</b>		<b>1</b>	<b>8</b>	<b>4</b>	<b>6</b>	<b>2</b>	<b>6</b>	<b>9</b>	<b>7</b>	<b>15</b>	<b>9</b>	<b>4</b>
VIF: économique, dans le couple	Acc.		6	13	8	5	4	5	13	9	11	9	5
	Tent.		1				1						
	<b>Total</b>		<b>7</b>	<b>13</b>	<b>8</b>	<b>5</b>	<b>5</b>	<b>5</b>	<b>13</b>	<b>9</b>	<b>11</b>	<b>9</b>	<b>5</b>
VIF: économique, envers des descendants	Acc.	2		1		1				2	1	1	
	Tent.												
	<b>Total</b>	<b>2</b>		<b>1</b>		<b>1</b>				<b>2</b>	<b>1</b>	<b>1</b>	
VIF: économique, envers d'autres membres	Acc.	29	9	15	6	7	7	3	7	11	6	9	5
	Tent.			1					1				
	<b>Total</b>	<b>29</b>	<b>9</b>	<b>16</b>	<b>6</b>	<b>7</b>	<b>7</b>	<b>3</b>	<b>8</b>	<b>11</b>	<b>6</b>	<b>9</b>	<b>5</b>



**PH Hormones et dopage**

		2000	2013	2014	2015	2016	2017	2018	2019	2020	2021	2022	2023
<b>Dopage humain</b>	Acc.		2	4	2	3	4	2	4	3	1		
	Total		2	4	2	3	4	2	4	3	1		
<b>Engraissement illégal</b>	Acc.		1	1							1		
	Total		1	1							1		

**PH Drogues**

		2000	2013	2014	2015	2016	2017	2018	2019	2020	2021	2022	2023
<b>Vente de cocaïne</b>	Acc.		8	6	4	3	6	9	7	8	5	1	2
	Total		8	6	4	3	6	9	7	8	5	1	2
<b>Import-export de cocaïne</b>	Acc.			2	1		2						
	Total			2	1		2						
<b>Production de drogues synthétiques</b>	Acc.			3			1	1		1			
	Total			3			1	1		1			
<b>Import-export de drogues synthétiques</b>	Acc.					1		1			1		
	Total					1		1			1		
<b>Vente de drogues synthétiques</b>	Acc.		6	10	8	14	9	8	8	4	4	4	4
	Total		6	10	8	14	9	8	8	4	4	4	4
<b>Production de cannabis (culture)</b>	Acc. Tent.		2	6	2	6	6	5	4	3	1	3	1
	Total		2	7	2	6	6	5	4	3	1	3	1
<b>Import-export de cannabis en grande quantité</b>	Acc.										1	1	
	Total										1	1	
<b>Vente de cannabis en grande quantité</b>	Acc.		2	1		2	1	1		3	1	1	
	Total		2	1		2	1	1		3	1	1	
<b>Vente-traffic d'héroïne</b>	Acc.		1		2								1
	Total		1		2								1





**PH Trafic d'armes**

		2000	2013	2014	2015	2016	2017	2018	2019	2020	2021	2022	2023
<b>Commerce et production d'arme à feu et mun.</b>	Acc.					1	1				1		
	Total					1	1				1		
<b>Commerce et production d'arme non à feu</b>	Acc.					1							
	Total					1							

**PH Traite des êtres humains**

		2000	2013	2014	2015	2016	2017	2018	2019	2020	2021	2022	2023
<b>TEH - exploitation économique</b>	Acc.		1						1		1	1	
	Total		1						1		1	1	
<b>TEH - exploitation sexuelle</b>	Acc.		2	1	1	1	1	2		1	5	3	3
	Total		2	1	1	1	1	2		1	5	3	3

**PH Violence dans l'espace public**

		2000	2013	2014	2015	2016	2017	2018	2019	2020	2021	2022	2023
<b>Violence physique (transport public)</b>	Acc.		2	3	5	4	3	7	4		4	5	
	Total		2	3	5	4	3	7	4		4	5	
<b>Violence physique (voie publique)</b>	Acc.	36	76	82	71	78	87	62	73	72	81	83	23
	Tent.			4	1	3		1	1	5	1	6	
	Total	36	76	86	72	81	87	63	74	77	82	89	23
<b>Violence physique (autre endroit public)</b>	Acc.	1	5	6	4	4	2	6	9	6	4	6	2
	Total	1	5	6	4	4	2	6	9	6	4	6	2
<b>Violence physique (endroit accessible au public)</b>	Acc.	44	51	59	58	55	74	56	46	27	27	46	8
	Tent.	1	1			1			1	1			
	Total	45	52	59	58	56	74	56	47	28	27	46	8
<b>Violence sexuelle (transport public)</b>	Acc.		1	2			2	1					
	Total		1	2			2	1					
<b>Violence sexuelle (voie publique)</b>	Acc.	4	7	6	11	3	10	12	7	1	5	4	1
	Tent.	1						1			1		
	Total	5	7	6	11	3	10	13	7	1	6	4	1



**PH Violence dans l'espace public**

		2000	2013	2014	2015	2016	2017	2018	2019	2020	2021	2022	2023
<b>Violence sexuelle (autre endroit public)</b>	Acc.	2	2	4	1	4	4	2	2	3		3	
	Total	2	2	4	1	4	4	2	2	3		3	
<b>Violence sexuelle (endroit accessible au public)</b>	Acc.	1	2	4	5	7	3	4	5	8	4	8	1
	Total	1	2	4	5	7	3	4	5	8	4	8	1
<b>Violence psychique (transport public)</b>	Acc.		1	1	3	2	2	5	2	1	1	2	
	Total		1	1	3	2	2	5	2	1	1	2	
<b>Violence psychique (voie publique)</b>	Acc.	45	62	66	88	80	68	54	68	69	71	69	6
	Total	45	62	66	88	80	68	54	68	69	71	69	6
<b>Violence psychique (autre endroit public)</b>	Acc.	4	1	2	5	7	5	7	6	6	3	1	2
	Total	4	1	2	5	7	5	7	6	6	3	1	2
<b>Violence psychique (endroit accessible au public)</b>	Acc.	29	27	42	35	29	26	40	43	32	29	30	9
	Total	29	27	42	35	29	26	40	43	32	29	30	9
<b>Vol à main armée (voie publique)</b>	Acc.	1	3				1	1		1		2	
	Tent.			1					1		1		
	Total	1	3	1			1	1	1	1	1	2	
<b>Vol à main armée (autre endroit public)</b>	Acc.							1					
	Total							1					
<b>Vol à main armée (endroit accessible au public)</b>	Acc.	1	1		1	1		3	1	1			
	Tent.	2			1	1		1			2		
	Total	3	1		2	2		4	1	1	2		
<b>Vol avec violence sans arme (transport public)</b>	Acc.							1				1	
	Tent.								1				
	Total							1	1			1	
<b>Vol avec violence sans arme (voie publique)</b>	Acc.	6	3	7	2	5	2	9	3	4	5	6	
	Tent.	2	3			1	1	1		2		1	
	Total	8	6	7	2	6	3	10	3	6	5	7	
<b>Vol avec violence sans arme (autre endroit public)</b>	Acc.						1	2	1	2	2		
	Tent.				1							2	
	Total				1		1	2	1	2	2	2	
<b>Vol avec violence sans arme (endr. acces. au pub.)</b>	Acc.	4	2	3	3	6	2	9	6	5	7	3	1
	Tent.			2	1		1		2		1	2	



**PH Violence dans l'espace public**

		2000	2013	2014	2015	2016	2017	2018	2019	2020	2021	2022	2023
	<b>Total</b>	4	2	5	4	6	3	9	8	5	8	5	1

**PH Autre**

		2000	2013	2014	2015	2016	2017	2018	2019	2020	2021	2022	2023
<b>Faux policiers</b>	<b>Tent.</b>		2										
	<b>Total</b>		2										
<b>Terrorisme, extrémisme et radicalisme</b>	<b>Acc.</b>				1	1	1	1		2	1		
	<b>Total</b>				1	1	1	1		2	1		
<b>Cyberharcèlement</b>	<b>Acc.</b>	6	25	38	26	29	21	18	45	57	52	48	9
	<b>Total</b>	6	25	38	26	29	21	18	45	57	52	48	9
<b>Fraude à l'identité</b>	<b>Acc.</b>	5	11	14	9	4	9	19	23	28	31	36	8
	<b>Tent.</b>			1	2				2	1	2	1	2
	<b>Total</b>	5	11	15	11	4	9	19	25	29	33	37	10

# ***STATISTIQUES POLICIERES DE CRIMINALITE***

---

***LIEU DE PERPETRATION: ZONE DE POLICE***

**REGIO PUYENBROECK**

***ANNEXE IV: FAITS ENREGISTRES  
NON CRIMINELS***



**REGIO PUYENBROECK**

**Faits non criminels**

**Maladies / Décès / Disparition**

	2000	2013	2014	2015	2016	2017	2018	2019	2020	2021	2022	2023
Suicide	17	19	33	30	28	32	37	40	35	18	43	11
Personne malade	17	48	61	71	57	51	43	38	47	30	44	10
Décès suspect	4	3	7	5	7	3	7	10	7	9	8	2
Décès naturel	5	7	8	14	5	17	7	10	2	1	2	2
Disparition (personne disparue)	51	100	77	65	73	62	34	42	26	39	39	10
Accident (sauf roulage)	9	5	10	9	6	5	3	5	3	3	3	
Autres	19											
<b>Total</b>	<b>122</b>	<b>182</b>	<b>196</b>	<b>194</b>	<b>176</b>	<b>170</b>	<b>131</b>	<b>145</b>	<b>120</b>	<b>100</b>	<b>139</b>	<b>35</b>

**Appels**

	2000	2013	2014	2015	2016	2017	2018	2019	2020	2021	2022	2023
Alarme	24	5	7	3	3	4	4	3				
Appels	13	4	5	4	3	10	6	7	6	8	7	3
<b>Total</b>	<b>37</b>	<b>9</b>	<b>12</b>	<b>7</b>	<b>6</b>	<b>14</b>	<b>10</b>	<b>10</b>	<b>6</b>	<b>8</b>	<b>7</b>	<b>3</b>

**Problèmes sociaux**

	2000	2013	2014	2015	2016	2017	2018	2019	2020	2021	2022	2023
Différends familiaux	132	120	131	105	119	117	123	124	62	86	56	8
Différend (pas de coups)	89	49	65	48	31	33	31	49	19	7	12	3
Affaire civile	21	25	24	16	15	18	8	17	3	3	3	2
Protection de la jeunesse	24	9	9	5	13	26	26	36	32	38	19	6
Non spécifié										1		
Autres	16	16	17	22	37	21	22	24	21	25	24	4
<b>Total</b>	<b>282</b>	<b>219</b>	<b>246</b>	<b>196</b>	<b>215</b>	<b>215</b>	<b>210</b>	<b>250</b>	<b>137</b>	<b>160</b>	<b>114</b>	<b>23</b>

**Catastrophes**

	2000	2013	2014	2015	2016	2017	2018	2019	2020	2021	2022	2023
Fuite de gaz		2										



### Catastrophes

	2000	2013	2014	2015	2016	2017	2018	2019	2020	2021	2022	2023
Eboulement		1										
Dégâts tempête	3	1	2			1		2				
Problèmes causés par l'eau	3	1										
Dégâts eau	1	3										
Autres						1					1	
<b>Total</b>	<b>7</b>	<b>8</b>	<b>2</b>			<b>2</b>		<b>2</b>			<b>1</b>	

### Ordre public

	2000	2013	2014	2015	2016	2017	2018	2019	2020	2021	2022	2023
Troubles	2	8	5	17	8	13	6	10	12	20	10	2
Autres	8		2			1		1	1		3	
<b>Total</b>	<b>10</b>	<b>8</b>	<b>7</b>	<b>17</b>	<b>8</b>	<b>14</b>	<b>6</b>	<b>11</b>	<b>13</b>	<b>20</b>	<b>13</b>	<b>2</b>

### Agissements suspects

	2000	2013	2014	2015	2016	2017	2018	2019	2020	2021	2022	2023
	68	23	24	26	17	11	14	18	3	7	5	5
<b>Total</b>	<b>68</b>	<b>23</b>	<b>24</b>	<b>26</b>	<b>17</b>	<b>11</b>	<b>14</b>	<b>18</b>	<b>3</b>	<b>7</b>	<b>5</b>	<b>5</b>

### Objets trouvés

	2000	2013	2014	2015	2016	2017	2018	2019	2020	2021	2022	2023
	28	3	3	3	2	1	3	1	3		2	
<b>Total</b>	<b>28</b>	<b>3</b>	<b>3</b>	<b>3</b>	<b>2</b>	<b>1</b>	<b>3</b>	<b>1</b>	<b>3</b>		<b>2</b>	

### Objets perdus

	2000	2013	2014	2015	2016	2017	2018	2019	2020	2021	2022	2023
	370	309	252	256	964	1.189	911	818	761	731	795	184
<b>Total</b>	<b>370</b>	<b>309</b>	<b>252</b>	<b>256</b>	<b>964</b>	<b>1.189</b>	<b>911</b>	<b>818</b>	<b>761</b>	<b>731</b>	<b>795</b>	<b>184</b>

### Autres non-infractions

	2000	2013	2014	2015	2016	2017	2018	2019	2020	2021	2022	2023
Ordonnance de capture	1			1					2			
Non-respect des conditions		6	9	14	10	4	2	2	1	4	8	



### Autres non-infractions

	2000	2013	2014	2015	2016	2017	2018	2019	2020	2021	2022	2023
Procès-verbal d'information	22	30	34	29	22	21	18	13	13	12	14	5
Notification		39	52	53	55	70	49	87	76	83	52	19
Dégradation involontaire câbles (non-télécom)			2		1			2	4	6	1	1
Comportement lié à une radicalisation violente									2	1		
Demande signalement surveillance électronique						1			1	7	25	11
Fonction de contrôle armes				2			1		1	1	2	2
Non spécifié						1						
Autres non infractions	18											
<b>Total</b>	<b>41</b>	<b>75</b>	<b>97</b>	<b>99</b>	<b>88</b>	<b>97</b>	<b>70</b>	<b>104</b>	<b>100</b>	<b>114</b>	<b>102</b>	<b>38</b>