

# ***STATISTIQUES POLICIERES DE CRIMINALITE***

---

*LIEU DE PERPETRATION: ZONE DE POLICE*

**CONDROZ-FAMENNE**

***2000 - Trimestre 1 2023***

*Police fédérale - DGRIDRIIBIPOL*

# ***STATISTIQUES POLICIERES DE CRIMINALITE***

---

***LIEU DE PERPETRATION: ZONE DE POLICE***

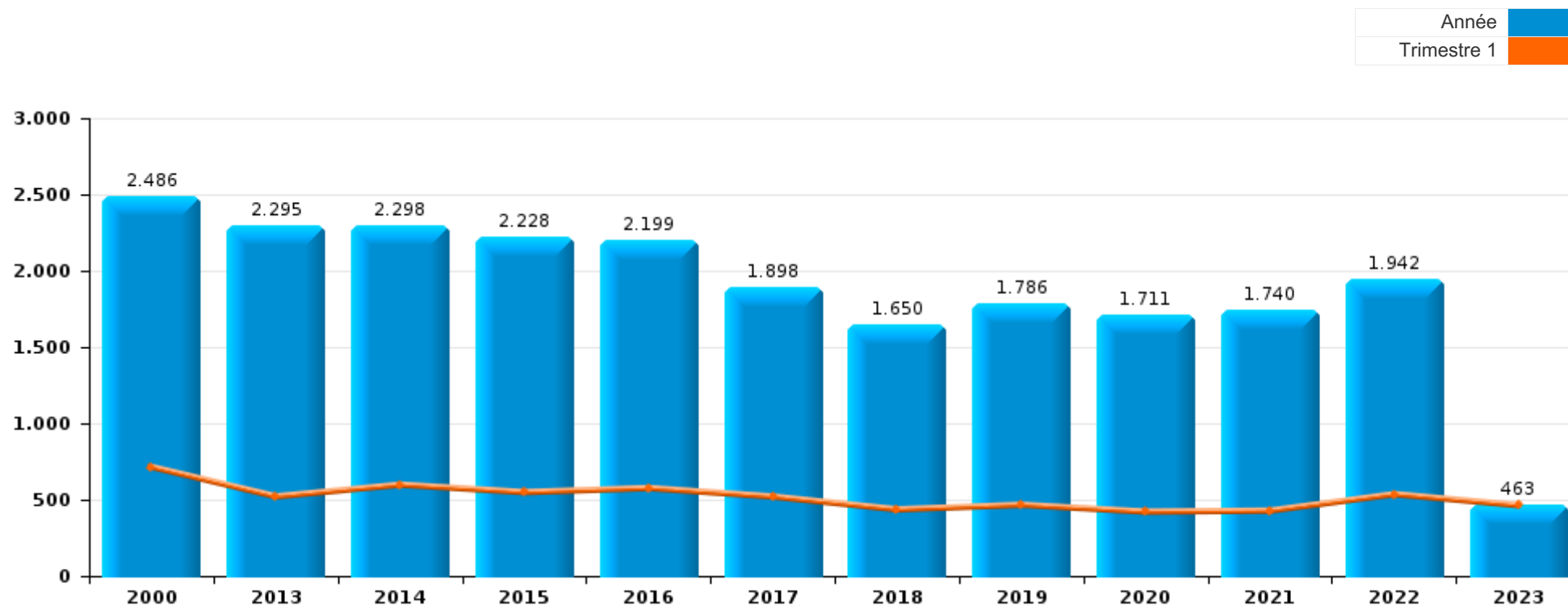
**CONDROZ-FAMENNE**

***PARTIE I : INFRACTIONS JUDICIAIRES***



**CONDROZ-FAMENNE**

	2000	2013	2014	2015	2016	2017	2018	2019	2020	2021	2022	2023
<b>Nombre total des délits</b>	2.486	2.295	2.298	2.228	2.199	1.898	1.650	1.786	1.711	1.740	1.942	463



FPF/DGR/DRI/BIPOL - Statistiques policières de criminalité (date de clôture: 22/09/2023)  
 Les données pour les années 2001 jusqu'à 2012 ne sont plus publiées mais restent disponibles sur demande auprès du service BIPOL.  
 Les données pour 2023 ne concernent que le 1er trimestre.



**CONDROZ-FAMENNE**

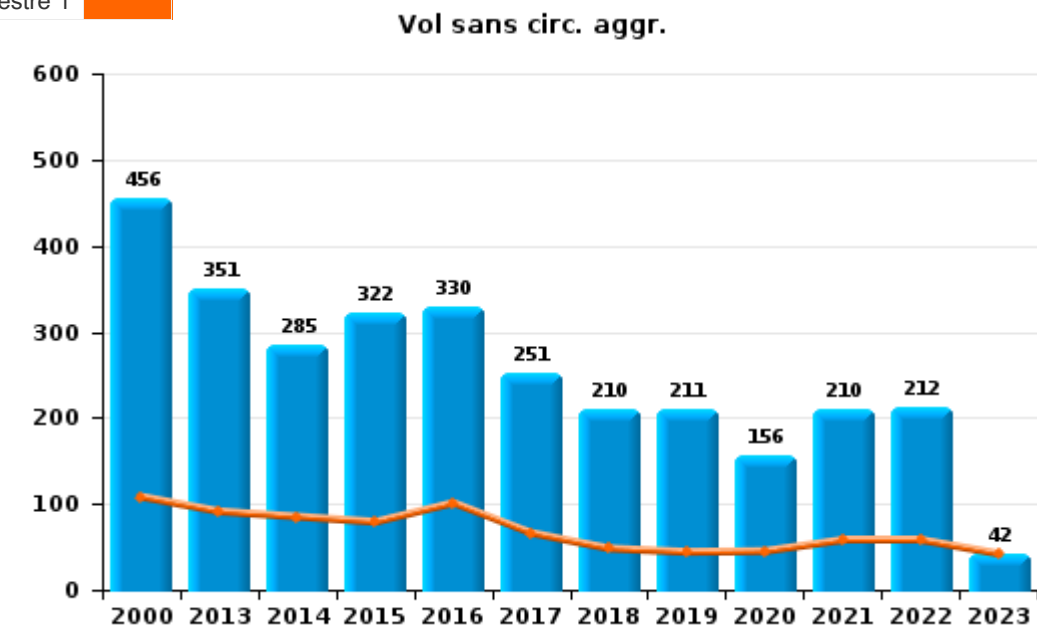
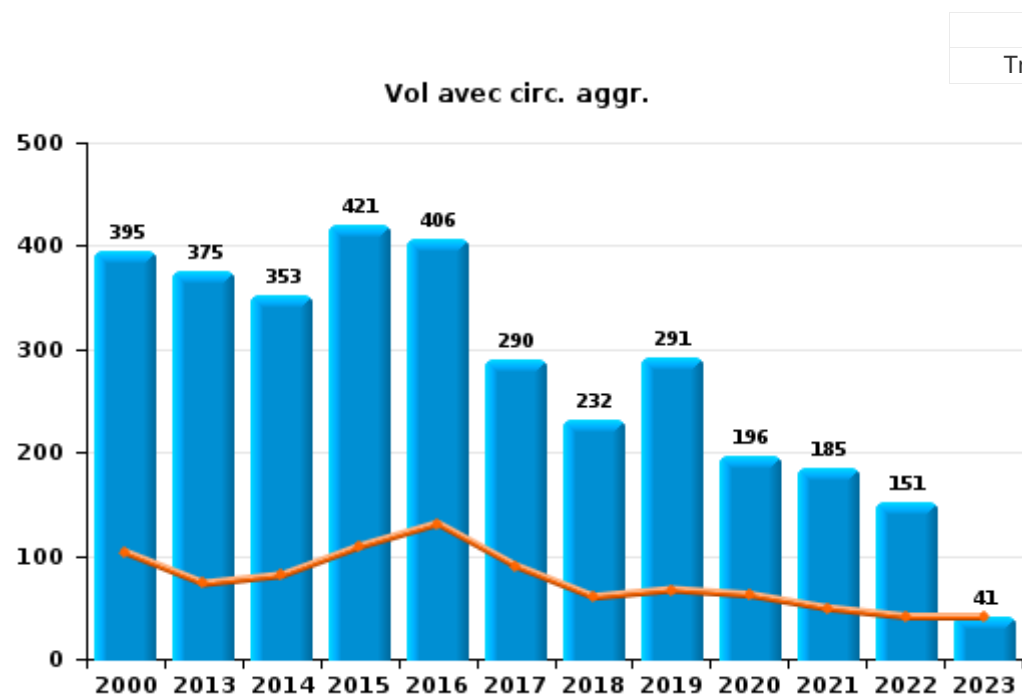
	2000	2013	2014	2015	2016	2017	2018	2019	2020	2021	2022	2023
Vol et extorsion	935	735	650	755	747	544	448	508	357	399	368	83
Infr. contre l'intégrité physique	182	214	193	204	224	209	212	175	167	194	264	57
Dégradation de la propriété	323	263	213	207	198	198	183	204	149	140	149	42
Fraude	137	100	95	107	135	122	112	113	121	159	210	41
Infr. contre autres valeurs morales et sentiments	43	116	130	161	134	131	127	113	121	151	143	40
Infr. contre la sécurité publique	146	104	111	109	93	113	90	94	104	69	113	30
Drogues	231	93	109	150	92	92	41	78	24	71	41	15
Législation sur les étrangers	3	30	96	74	115	95	80	100	84	115	127	24
Armes et explosifs	32	237	260	85	84	47	27	41	24	35	35	5
Criminalité informatique		35	35	54	33	30	33	49	44	70	136	44
Registre de population	5	49	69	41	79	56	55	41	45	59	45	13
Infr. contre la famille	91	62	41	40	23	31	23	40	42	15	48	15
Infr. contre la foi publique	58	33	43	55	46	38	37	40	27	39	20	9
Infr. contre les moeurs	31	52	36	29	46	44	21	38	43	54	38	10
Infr. relative au statut juridique de l'enfant	15	62	42	23	25	38	44	36	35	22	43	8
Environnement	69	25	50	36	37	19	28	23	23	23	32	7
Protection de la jeunesse	25	20	35	33	19	29	29	19	23	23	52	7
Infr. contre l'autorité publique	18	23	45	17	18	20	21	19	19	31	33	3
Santé publique	3			1	5		3	1	207	39	4	
Ivresse et alcool	8	14	8	7	5	11	7	14	18	15	15	2
Code pénal social		12	9	18	7	8	2	19	5	6	9	2
Contravention Code pénal	71		1	1	1				1		1	
Protection de la personne	14	5	3	3	5	8	9	5	7	4	5	2
Autres lois spéciales	6	1	2	6	8	4	3	5	10	2	5	3
Travail	7	4	7	5	11	2	1	3	3	2	2	
Exercice illégal de l'autorité publique	9		1	2	2		5		2			
Carte d'identité	11		2	2	3		1		1			
Infr. contre la liberté individuelle	1	1			2	4	4	2	3	1	1	1
Sécurité privée	4	3	4				4	1				
Législation économique				1		1		3	2	1	1	
Pratiques commerciales	5	2	1		1							
Marchand de sommeil			6									
Protection des revenus publics				2		1		1			1	
Hormones et dopage					1	2						
Législation sur les élections	3											
Code pénal militaire et milice											1	
Exploitation de la mendicité			1									
Loi du football						1						
Provocation crime ou délits										1		
Traite des êtres humains								1				
<b>Sous-total</b>	<b>2.486</b>	<b>2.295</b>	<b>2.298</b>	<b>2.228</b>	<b>2.199</b>	<b>1.898</b>	<b>1.650</b>	<b>1.786</b>	<b>1.711</b>	<b>1.740</b>	<b>1.942</b>	<b>463</b>
<b>Contravention règlement policier local</b>		81	119	96	208	209	224	189	162	183	279	49
<b>Sous-total</b>		<b>81</b>	<b>119</b>	<b>96</b>	<b>208</b>	<b>209</b>	<b>224</b>	<b>189</b>	<b>162</b>	<b>183</b>	<b>279</b>	<b>49</b>
<b>Total</b>	<b>2.486</b>	<b>2.376</b>	<b>2.417</b>	<b>2.324</b>	<b>2.407</b>	<b>2.107</b>	<b>1.874</b>	<b>1.975</b>	<b>1.873</b>	<b>1.923</b>	<b>2.221</b>	<b>512</b>



I.1. Catégorie des infractions : Vol et extorsion (top 5 des infractions au niveau national 2022)

CONDROZ-FAMENNE

	2000	2013	2014	2015	2016	2017	2018	2019	2020	2021	2022	2023
<b>Vol avec circ. aggr.</b>	395	375	353	421	406	290	232	291	196	185	151	41
<b>Vol sans circ. aggr.</b>	456	351	285	322	330	251	210	211	156	210	212	42
<b>Vol non spécifié</b>	77	6	11	6	6	2	1	1	1	1	1	
<b>Extorsion</b>	7	3	1	6	5	1	5	5	4	3	4	
<b>Total</b>	<b>935</b>	<b>735</b>	<b>650</b>	<b>755</b>	<b>747</b>	<b>544</b>	<b>448</b>	<b>508</b>	<b>357</b>	<b>399</b>	<b>368</b>	<b>83</b>





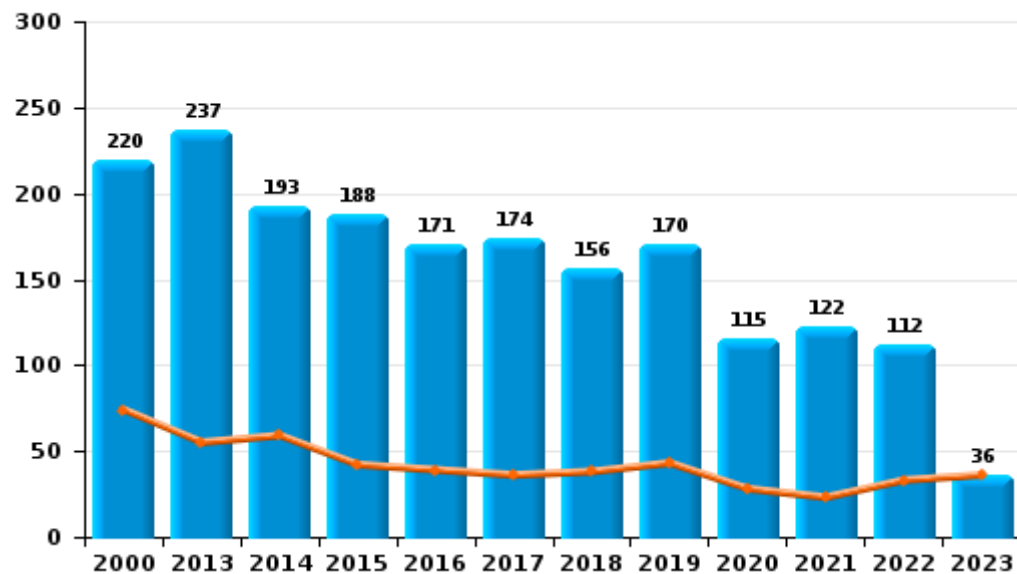
I.2. Catégorie des infractions : Dégradation de la propriété (top 5 des infractions au niveau national 2022)

**CONDROZ-FAMENNE**

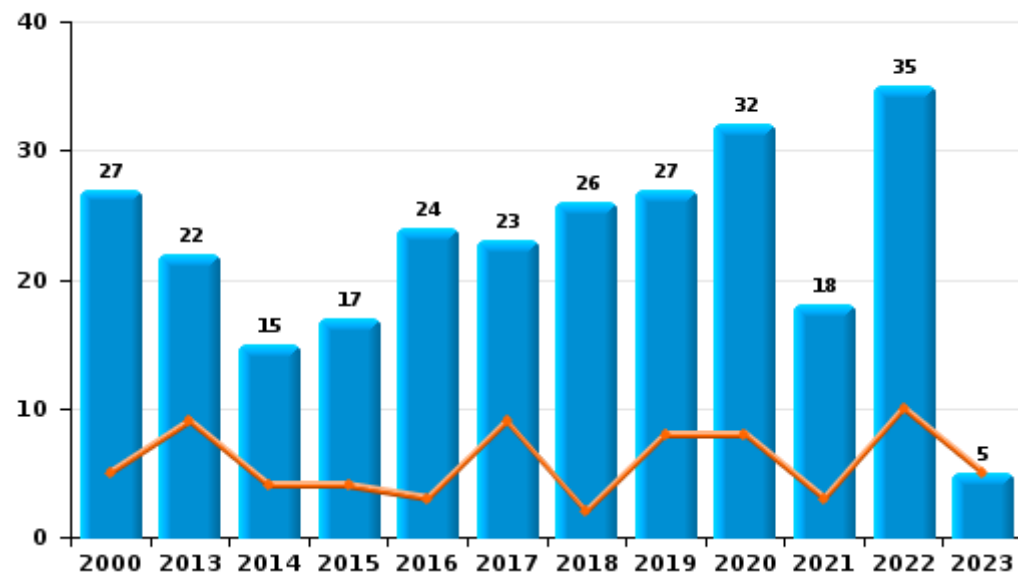
	2000	2013	2014	2015	2016	2017	2018	2019	2020	2021	2022	2023
Vandalisme	220	237	193	188	171	174	156	170	115	122	112	36
Incendie involontaire	16	16	8	11	15	15	18	22	14	15	24	5
Destruction, dénaturation, dégradation	75	4	5	2	3	1	1	7	2		2	1
Incendie volontaire	11	6	7	6	9	8	8	5	18	3	11	
Destruction par explosion volontaire	1											
<b>Total</b>	<b>323</b>	<b>263</b>	<b>213</b>	<b>207</b>	<b>198</b>	<b>198</b>	<b>183</b>	<b>204</b>	<b>149</b>	<b>140</b>	<b>149</b>	<b>42</b>



Vandalisme



Incendie

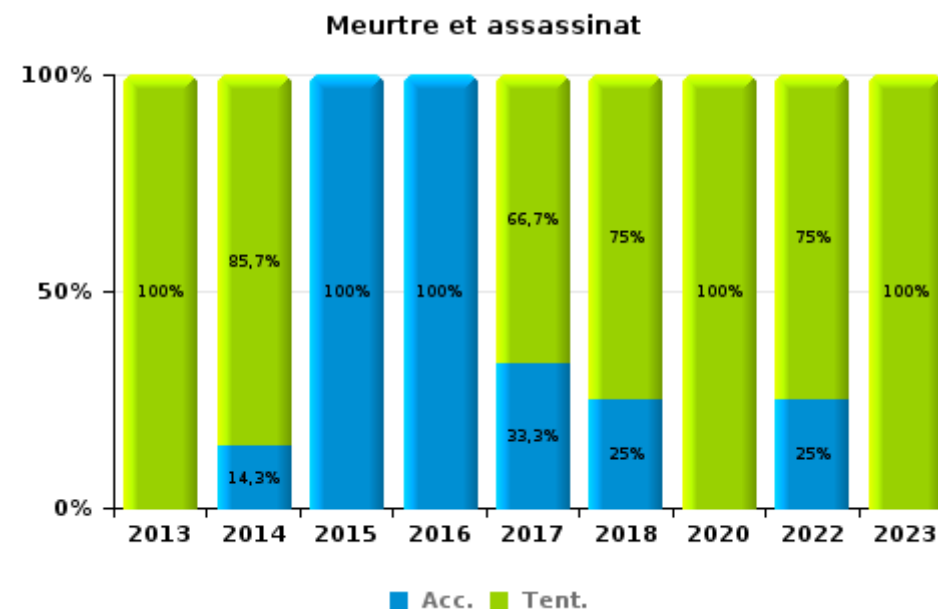
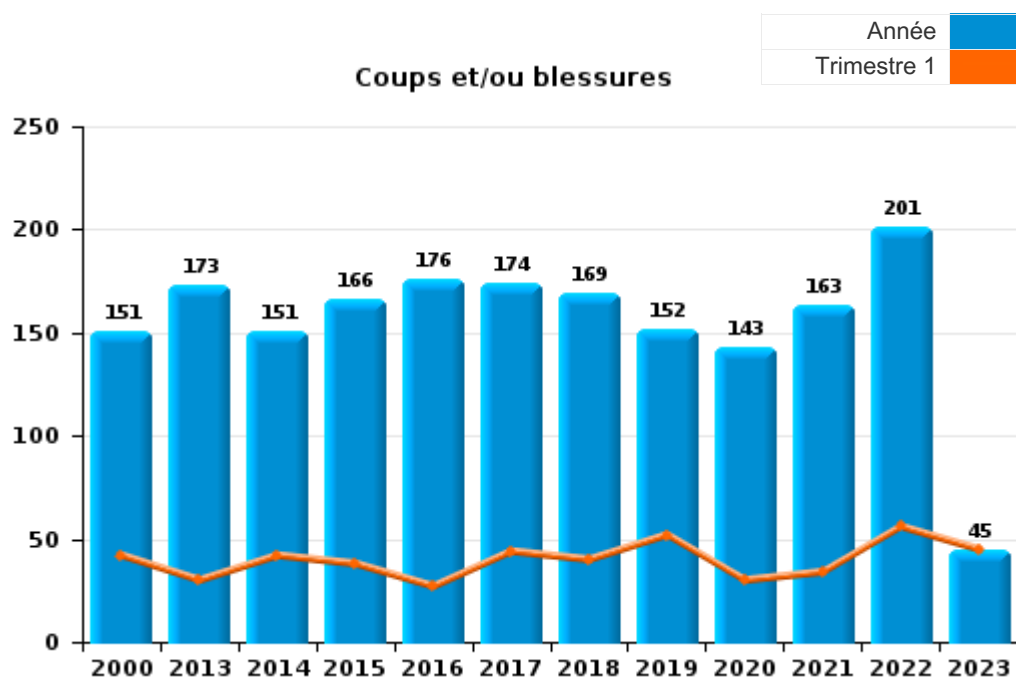




I.3. Catégorie des infractions : Infr. contre l'intégrité physique (top 5 des infractions au niveau national 2022)

CONDROZ-FAMENNE

	2000	2013	2014	2015	2016	2017	2018	2019	2020	2021	2022	2023
Coups et/ou blessures	151	173	151	166	176	174	169	152	143	163	201	45
Autres	31	40	35	37	47	32	39	23	23	31	59	11
Meurtre et assassinat		1	7	1	1	3	4		1		4	1
<b>Total</b>	<b>182</b>	<b>214</b>	<b>193</b>	<b>204</b>	<b>224</b>	<b>209</b>	<b>212</b>	<b>175</b>	<b>167</b>	<b>194</b>	<b>264</b>	<b>57</b>



PPF/DGR/DRI/BIPOL - Statistiques policières de criminalité (date de clôture: 22/09/2023)  
 Les données pour les années 2001 jusqu'à 2012 ne sont plus publiées mais restent disponibles sur demande auprès du service BIPOL.  
 Les données pour 2023 ne concernent que le 1er trimestre.



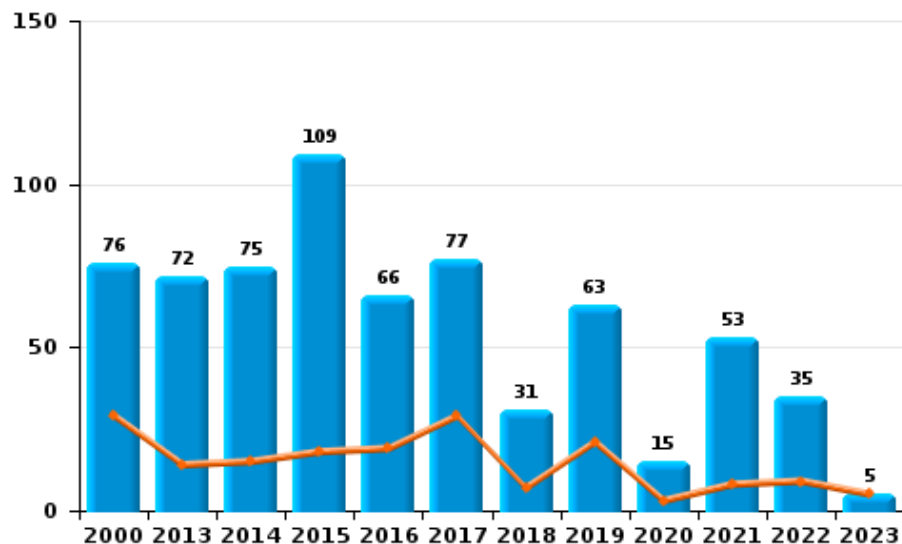
I.4. Catégorie des infractions : Drogues (top 5 des infractions au niveau national 2022)

CONDROZ-FAMENNE

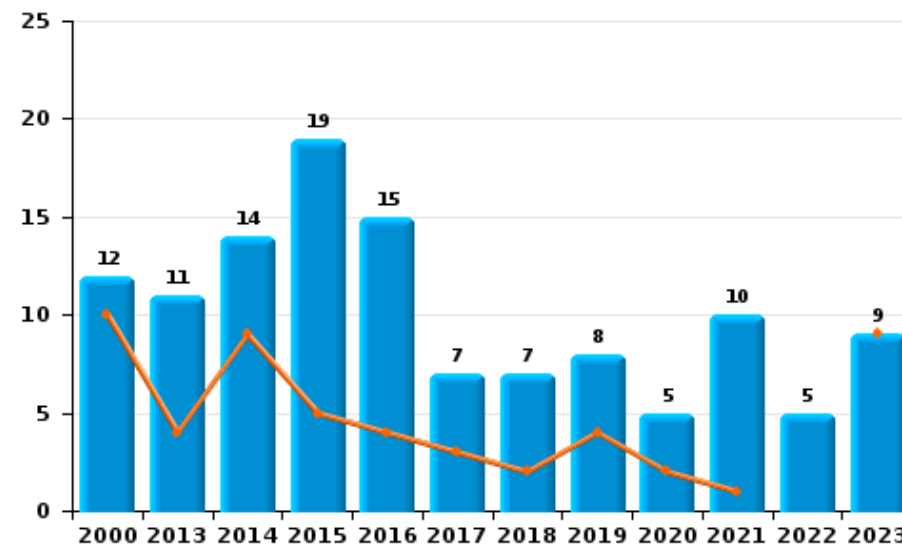
	2000	2013	2014	2015	2016	2017	2018	2019	2020	2021	2022	2023
Détention	76	72	75	109	66	77	31	63	15	53	35	5
Usage	101	6	12	12	4	3	2		2	2		
Commerce	12	11	14	19	15	7	7	8	5	10	5	9
Importation et exportation	37	4	5	5	4	2		3	1			
Fabrication			3	4	3	1		4	1	2	1	1
Autres	5			1		2	1			4		
<b>Total</b>	<b>231</b>	<b>93</b>	<b>109</b>	<b>150</b>	<b>92</b>	<b>92</b>	<b>41</b>	<b>78</b>	<b>24</b>	<b>71</b>	<b>41</b>	<b>15</b>

Année	<span style="color: blue;">■</span>
Trimestre 1	<span style="color: orange;">■</span>

Détention



Commerce







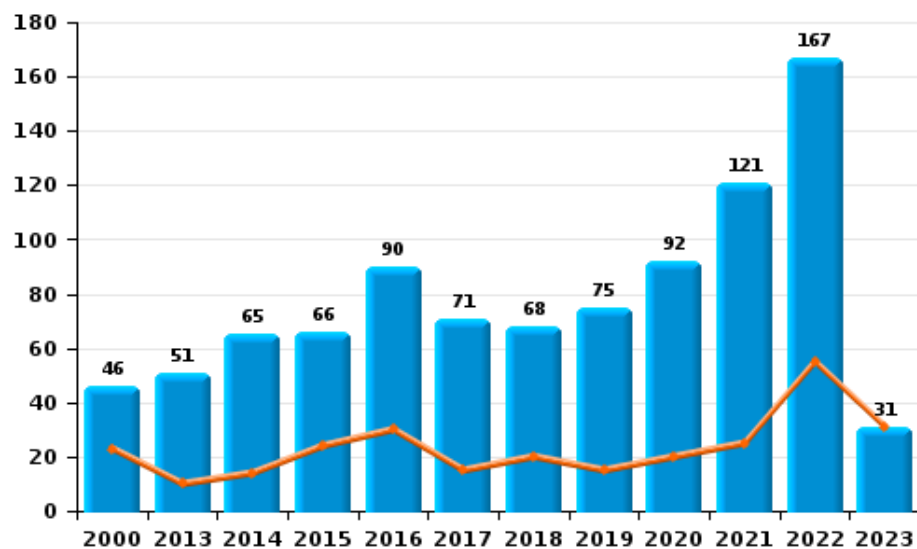
I.5. Catégorie des infractions : Fraude (top 5 des infractions au niveau national 2022)

**CONDROZ-FAMENNE**

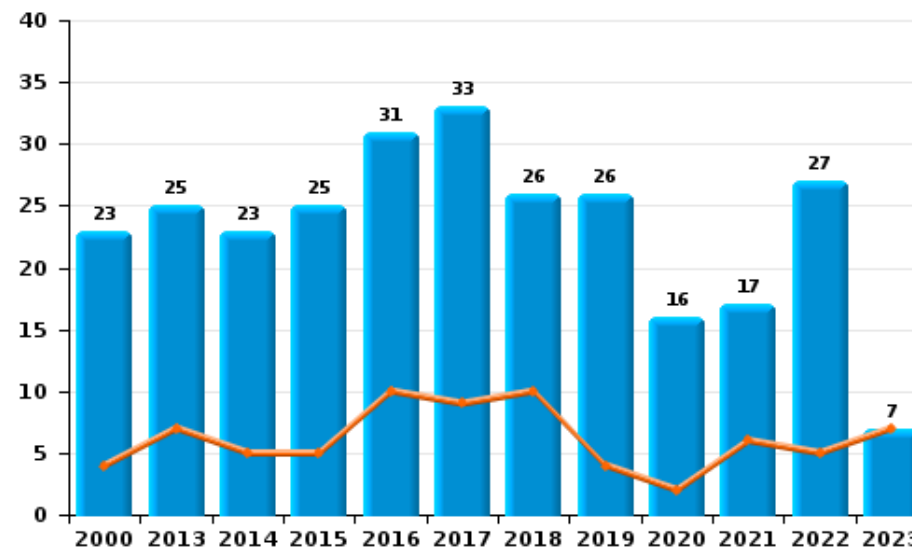
	2000	2013	2014	2015	2016	2017	2018	2019	2020	2021	2022	2023
Abus de confiance et infr. apparentées	23	25	23	25	31	33	26	26	16	17	27	7
Détournement et destruction frauduleuse	34	10	3	4	1	7	4	2		3	5	
Escroquerie	46	51	65	66	90	71	68	75	92	121	167	31
Fraudes: Autres	16	3	3	3	2	5	2	1	6	4	3	1
Grivèlerie	9	1		2	3	1	3	3		3	2	
Infr. liées à l'insolvabilité	1	1		3	3	2	5	3	3	4	3	
Recel	8	9	1	4	5	3	4	3	4	7	3	2
<b>Total</b>	<b>137</b>	<b>100</b>	<b>95</b>	<b>107</b>	<b>135</b>	<b>122</b>	<b>112</b>	<b>113</b>	<b>121</b>	<b>159</b>	<b>210</b>	<b>41</b>



Escroquerie



Abus de confiance et infr. apparentée





# ***STATISTIQUES POLICIERES DE CRIMINALITE***

---

*LIEU DE PERPETRATION: ZONE DE POLICE*

**CONDROZ-FAMENNE**

***PARTIE II : FIGURES CRIMINELLES / PHENOMENES***



**CONDROZ-FAMENNE**

**FC Vol moyen de transport**

	2000	2013	2014	2015	2016	2017	2018	2019	2020	2021	2022	2023
Vol de voiture	60	31	17	31	16	22	19	11	12	14	14	5
Vol de moto	1	3	5	3	3	1	3	5	2	1	1	
Carjacking	2										1	
Homejacking	1								1	1		
Vol dans les garages	12	5	2	8	3	8	5	5	1	3		
Vol de vélomoteur	19	3	3		4	4	1	3	4		2	
Vol de vélo	20	7	8	11	13	13	12	10	6	22	7	1

**FC Cambriolage**

	2000	2013	2014	2015	2016	2017	2018	2019	2020	2021	2022	2023
Cambriolage dans habitation	171	195	210	231	215	110	127	175	94	67	79	21
Cambriolage ds entreprise ou commerce	67	48	37	60	38	45	23	34	11	25	11	2
Cambriolage ds service public ou bâtiment administ	24	15	23	32	23	20	11	5	11	16	12	4
Vol au bélier		1				2	1					
Cambriolage dans bâtiment (total)	255	257	268	322	275	174	160	214	116	108	102	27



**FC Vol autre**

	2000	2013	2014	2015	2016	2017	2018	2019	2020	2021	2022	2023
Vol à main armée	7	3	3	3	3	5	4		2	1	1	1
Vol avec violence sans arme	14	9	11	13	14	9	12	8	13	6	6	2
Vol dans ou sur un véhicule	149	55	67	74	143	103	39	51	37	56	31	3
Sacjacking dans une voiture				1								
Vol d'armes et explosifs	5	3	6	5	7	6	4	9	1	2	2	
Arrachage de sac à main				2	1							
Vol à l'arraché	5		2	3	2	2	1	3	3	2	2	
Vol à la tire	16	25	20	17	12	18	12	8	3	5	14	1
Vol à l'étalage	29	27	30	41	20	34	25	31	26	52	38	10
Vol par ruse	9	15	14	7	13	4	6	7	5	2		
Vol de métaux	1	21	13	19	9	4	8	2	5	7	11	
Vol sur les chantiers	16	22	12	10	9	5	10	5	7	2	5	1
Vol d'animaux	7	3	3	5	2	1	2	1	2	2	3	3
Vol de cargaison			2	10	18	22	12	9	4	3		

**Criminalité ICT**

	2000	2013	2014	2015	2016	2017	2018	2019	2020	2021	2022	2023
Fraude de cartes de paiements	3	11	9	15	20	10	7	5	8	7	7	6
Phishing			1									1
Shouldersurfing		4		1								
Skimming			1								1	



**FC Autre**

	2000	2013	2014	2015	2016	2017	2018	2019	2020	2021	2022	2023
Violence contre les métiers d'intérêt général		4	4	3	2	4	2	4	6	3	5	1
Viol collectif	1	1							1		1	
Graffiti	1	7	5		4	1	5	1		2		
Dégradation de voiture	61	136	111	96	76	103	78	79	57	54	53	17
Rixe au couteau	2	2	1			1					1	1

**PH Violence intrafamiliale (VIF)**

	2000	2013	2014	2015	2016	2017	2018	2019	2020	2021	2022	2023
VIF: physique, dans le couple	2	37	52	48	48	59	49	41	55	58	48	16
VIF: physique, envers des descendants	1	5	5	6	3	5	11	4	8	9	20	3
VIF: physique, envers d'autres membres	33	14	9	7	9	13	13	9	5	10	11	2
VIF: sexuelle, dans le couple						1	1		1			1
VIF: sexuelle, envers des descendants	6	3	4	1	12	3		1	4	2		
VIF: sexuelle, envers d'autres membres			2					1	1	1		
VIF: psychique, dans le couple	89	122	78	62	59	76	70	83	76	46	103	22
VIF: psychique, envers des descendants	1	1	1	4	3	3	1	2	3	2	4	
VIF: psychique, envers d'autres membres		2	2	2	6	2	2	3	4	1	6	
VIF: économique, dans le couple	4	2	5		1	2	2	5	2	2	2	
VIF: économique, envers des descendants	1											
VIF: économique, envers d'autres membres	26	12	10	12	5	3	9	1	11	2	3	1



PH Hormones et dopage

	2000	2013	2014	2015	2016	2017	2018	2019	2020	2021	2022	2023
Dopage humain					1	2						

PH Drogues

	2000	2013	2014	2015	2016	2017	2018	2019	2020	2021	2022	2023
Vente de cocaïne		1				1	1	2		3	4	2
Import-export de cocaïne				1								
Import-export de drogues synthétiques			1									
Vente de drogues synthétiques		1	1	3					1		1	
Production de cannabis (culture)			2	3	1			2	1	2	1	1
Import-export de cannabis en grande quantité		2	2									
Vente de cannabis en grande quantité				1			1					
Import-export d'héroïne		2			1							
Vente-traffic d'héroïne		2	2	2		1	1	2			1	1

PH Trafic d'armes

	2000	2013	2014	2015	2016	2017	2018	2019	2020	2021	2022	2023
Commerce et production d'arme à feu et mun.		1	5	2	5	1	1				1	
Commerce et production d'arme non à feu		2	2			1	1					

PH Traite des êtres humains

	2000	2013	2014	2015	2016	2017	2018	2019	2020	2021	2022	2023
TEH - exploitation économique								1				
TEH - exploitation sexuelle	1				1							



**PH Violence dans l'espace public**

	2000	2013	2014	2015	2016	2017	2018	2019	2020	2021	2022	2023
Violence physique (transport public)	3	5	6	3	2	6	5	1	2	5	3	
Violence physique (voie publique)	43	60	48	50	61	47	62	54	30	48	66	8
Violence physique (autre endroit public)	4	3	3	1	3	3	1	1	7	1	5	
Violence physique (endroit accessible au public)	41	23	27	20	17	23	19	23	13	16	21	8
Violence sexuelle (transport public)					1	3		3			1	
Violence sexuelle (voie publique)	3	5	1	5	5	3	2	3	3	4	2	2
Violence sexuelle (autre endroit public)		1	3			2						
Violence sexuelle (endroit accessible au public)	3	6	1		1	2	1	2	1	2	2	
Violence psychique (transport public)	5	3	5	3	4	5	2	2		2	2	1
Violence psychique (voie publique)	44	43	50	48	42	52	45	43	36	45	56	16
Violence psychique (autre endroit public)	3	2	6	4	1	6	2		3	6	4	1
Violence psychique (endroit accessible au public)	38	18	24	12	13	11	12	11	18	10	11	5
Vol à main armée (voie publique)	1	1			1		1		1		1	
Vol à main armée (autre endroit public)	1					1						
Vol à main armée (endroit accessible au public)	3		3	1	1	3						
Vol avec violence sans arme (transport public)	3		2					1	1	1		
Vol avec violence sans arme (voie publique)	3	4	3	5	5	3	2	3	2	1	1	
Vol avec violence sans arme (autre endroit public)					1						1	
Vol avec violence sans arme (endr. acces. au pub.)	3	2	1	3	1	2	3	1	3	1		1





PH Autre

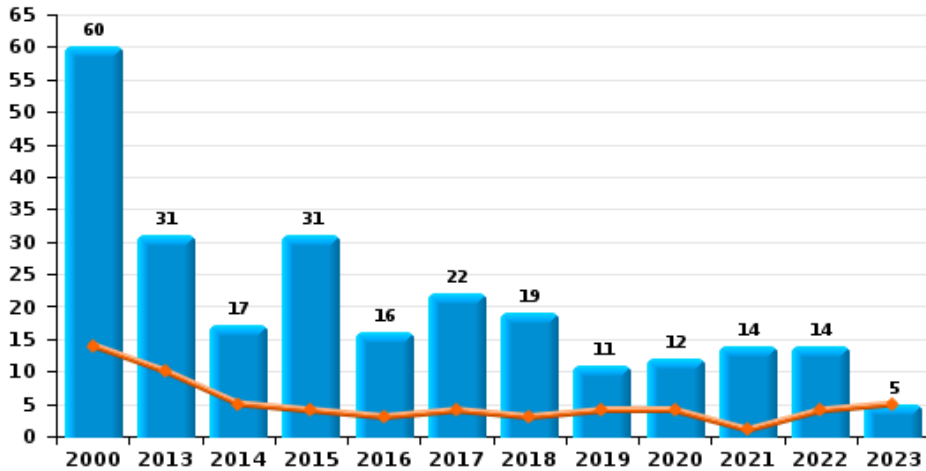
	2000	2013	2014	2015	2016	2017	2018	2019	2020	2021	2022	2023
Faux policiers		2	5	1							2	
Terrorisme, extrémisme et radicalisme						1			1		2	
Cyberharcèlement	1	31	45	54	44	49	48	36	33	28	14	11
Fraude à l'identité	7	19	42	26	26	23	26	26	17	16	11	2



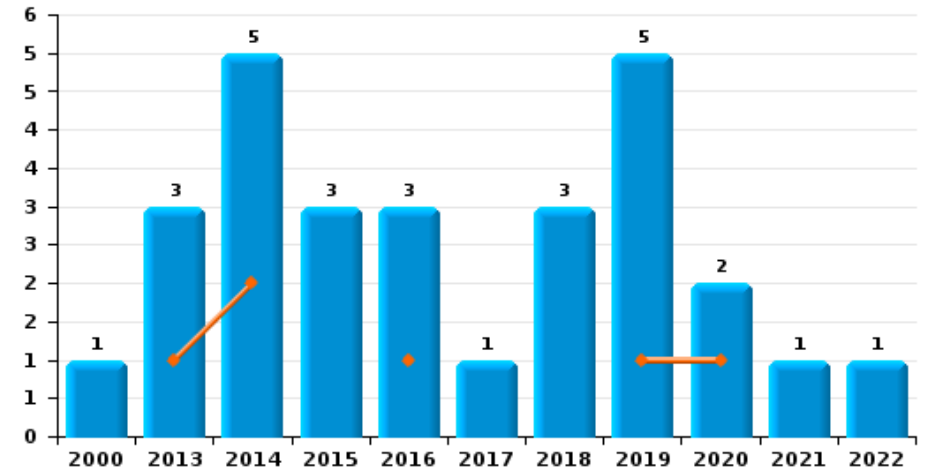
**CONDROZ-FAMENNE**

Année	<span style="color: blue;">■</span>
Trimestre 1	<span style="color: orange;">■</span>

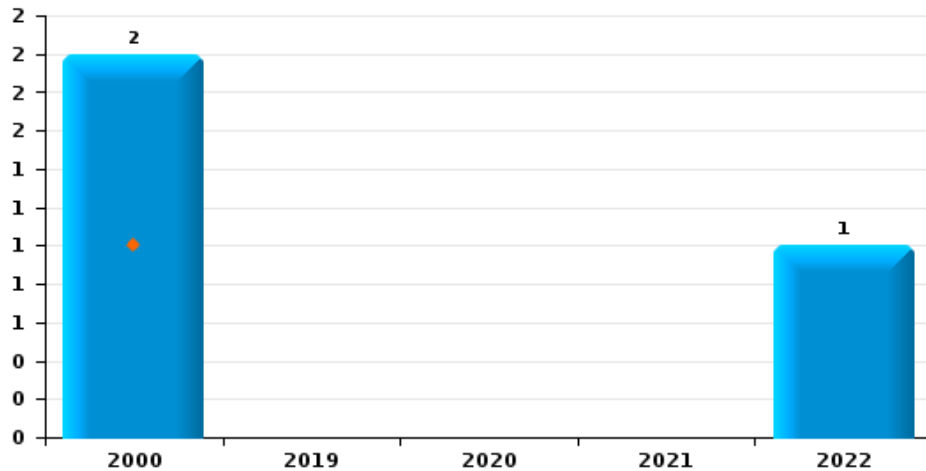
**Vol de voiture**



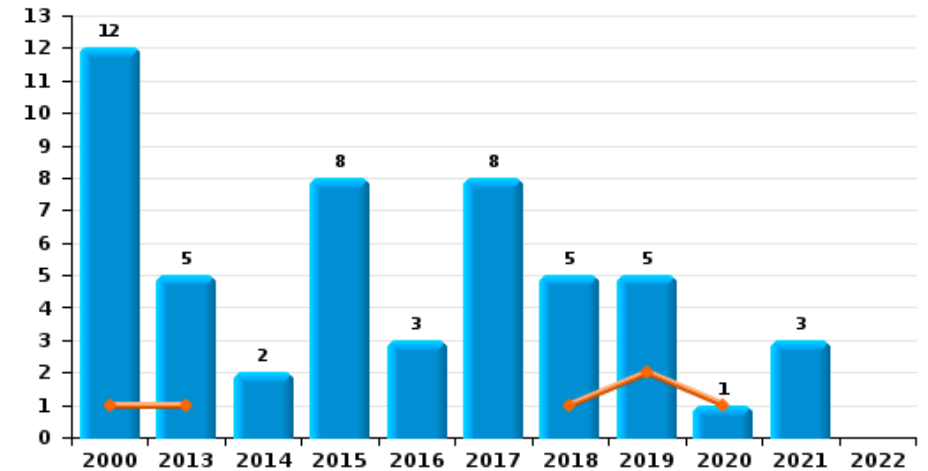
**Vol de moto**



**Carjacking**

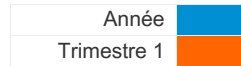


**Vol dans les garages**

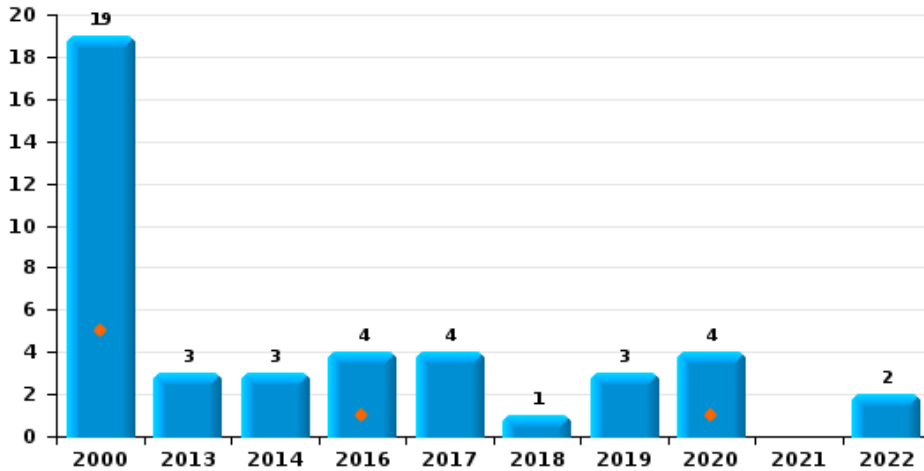




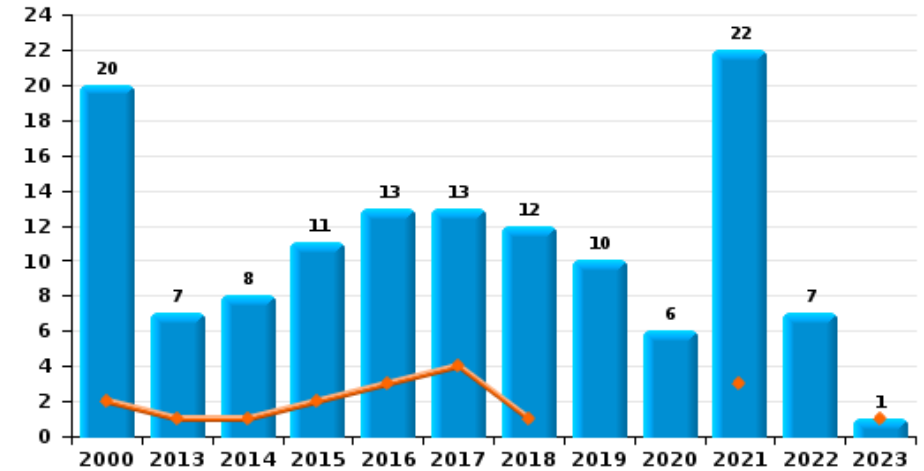
**CONDROZ-FAMENNE**



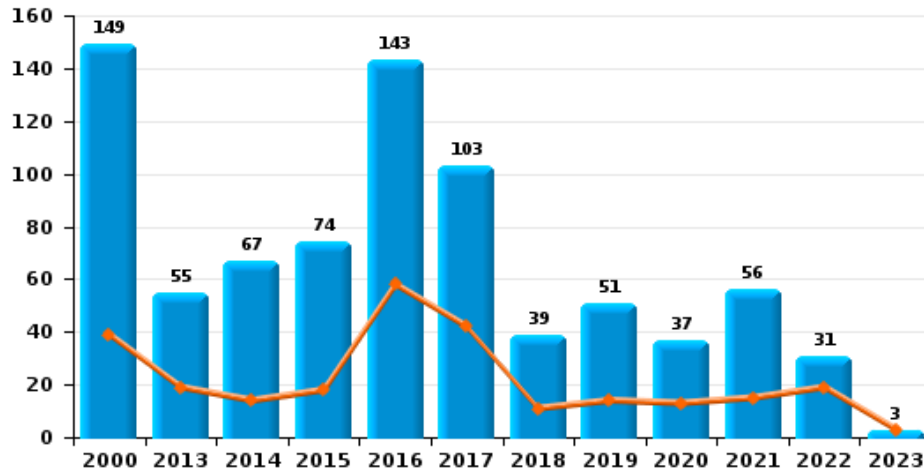
**Vol de vélomoteur**



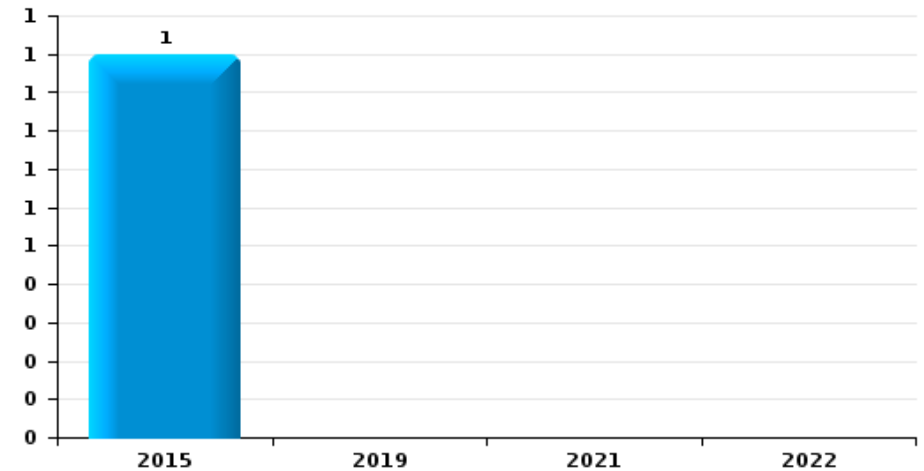
**Vol de vélo**



**Vol dans ou sur un véhicule**



**Sacjacking dans une voiture**

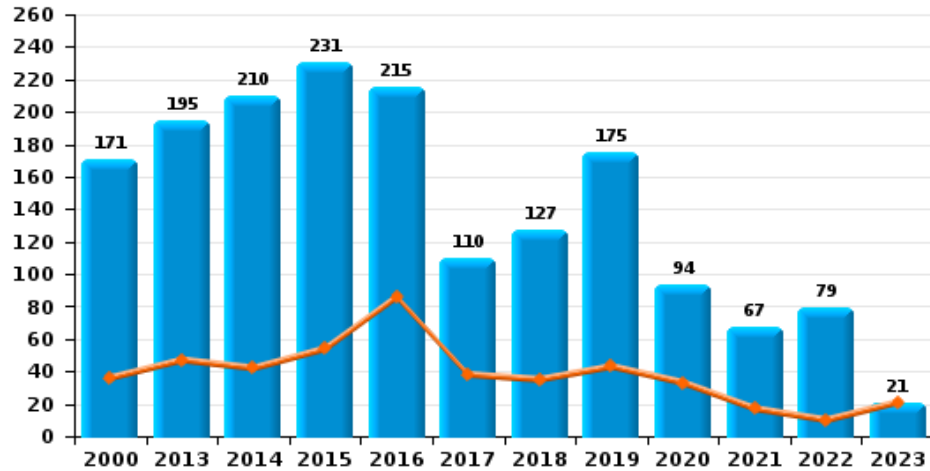




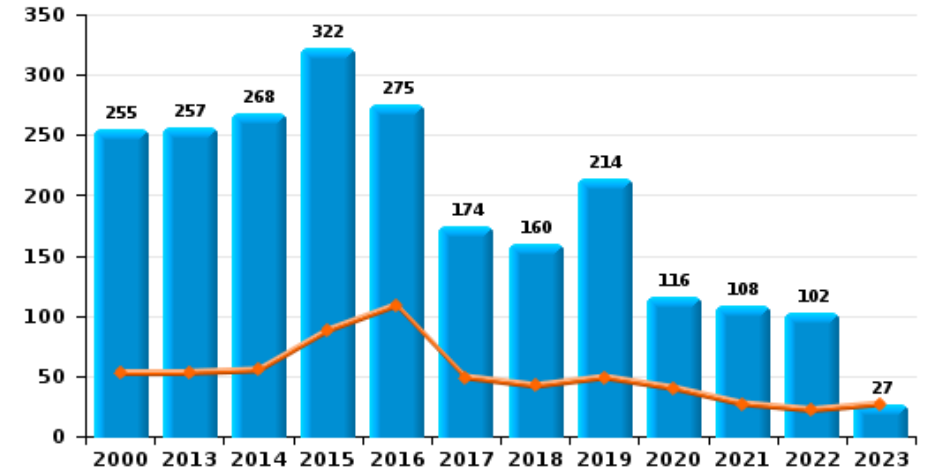
**CONDROZ-FAMENNE**

Année ■  
Trimestre 1 ■

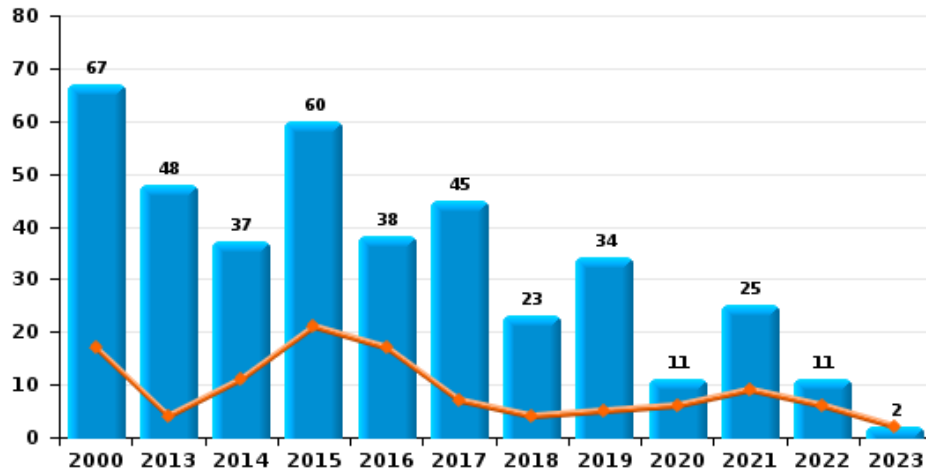
**Cambrilage dans habitation**



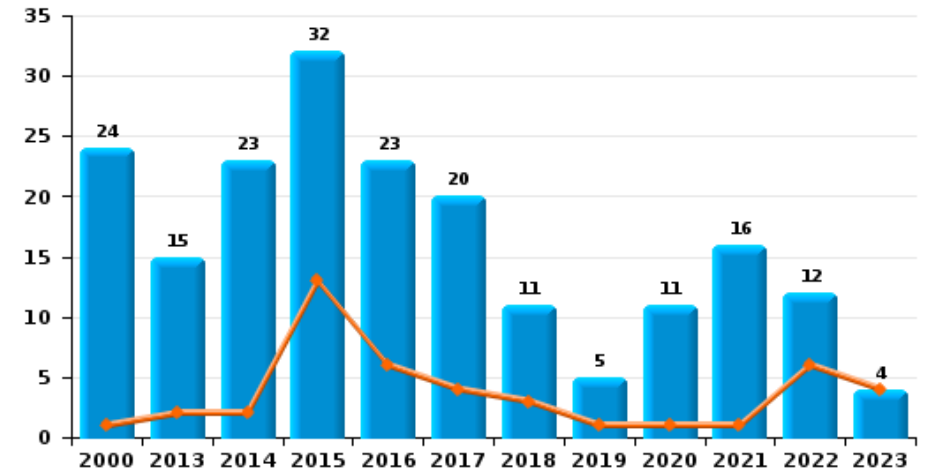
**Cambrilage dans bâtiment (total)**



**Cambrilage ds entreprise ou commerce**



**Cambrilage ds service public ou bâtiment administ**

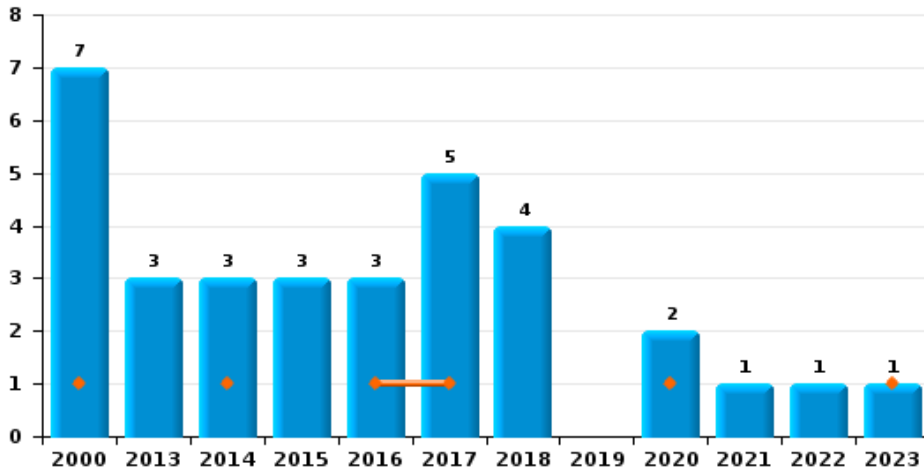




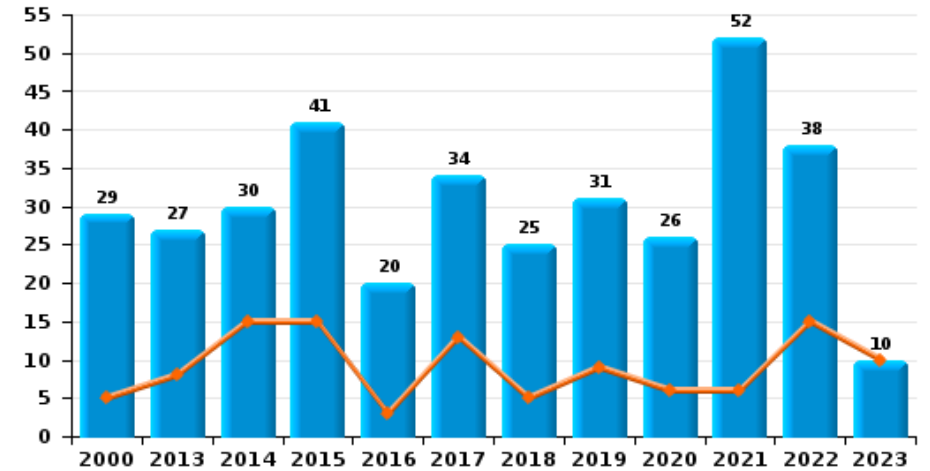
**CONDROZ-FAMENNE**

Année ■  
Trimestre 1 ■

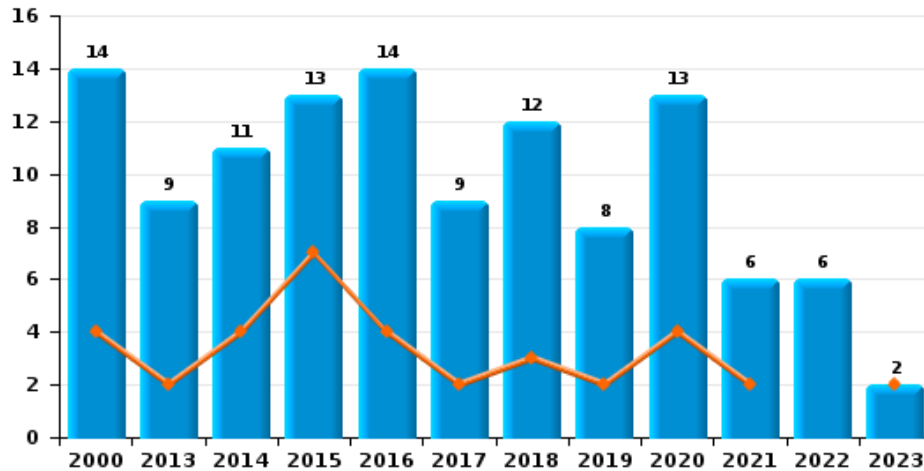
**Vol à main armée**



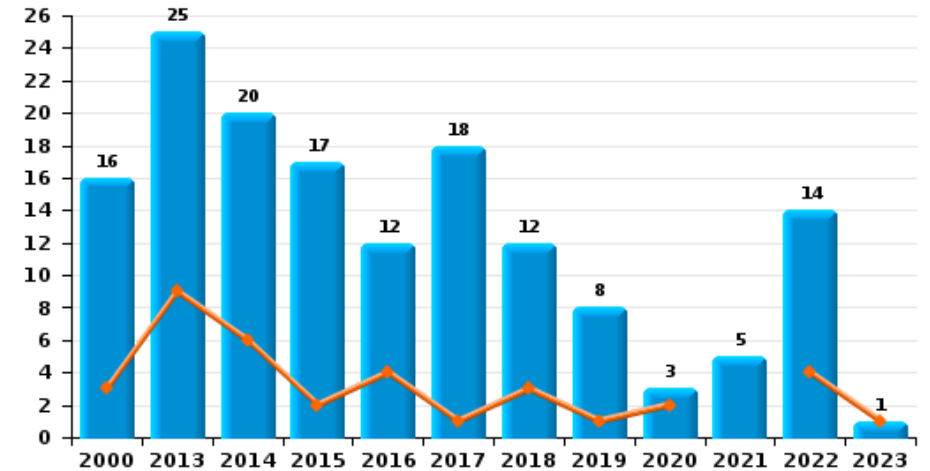
**Vol à l'étalage**



**Vol avec violence sans arme**

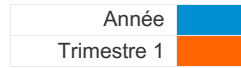


**Vol à la tire**

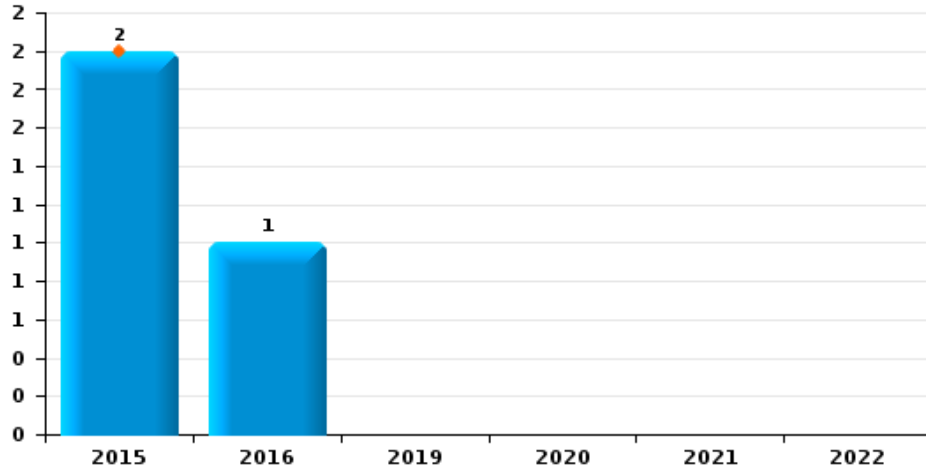




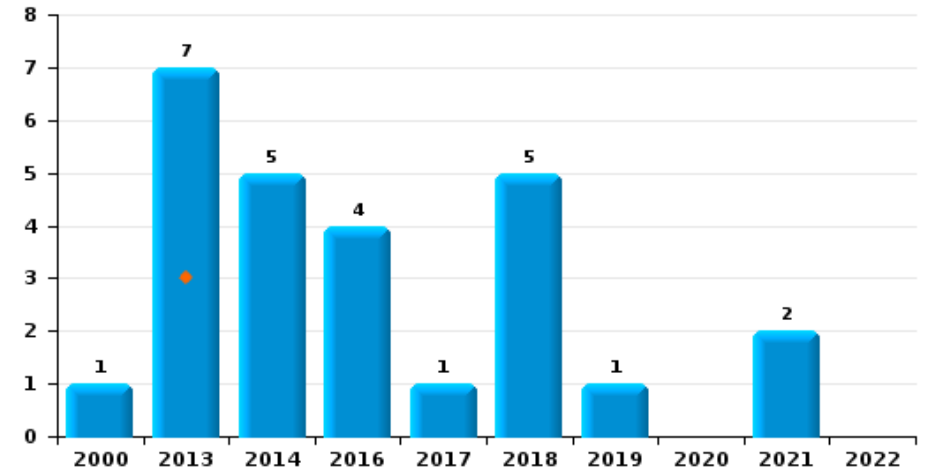
**CONDROZ-FAMENNE**



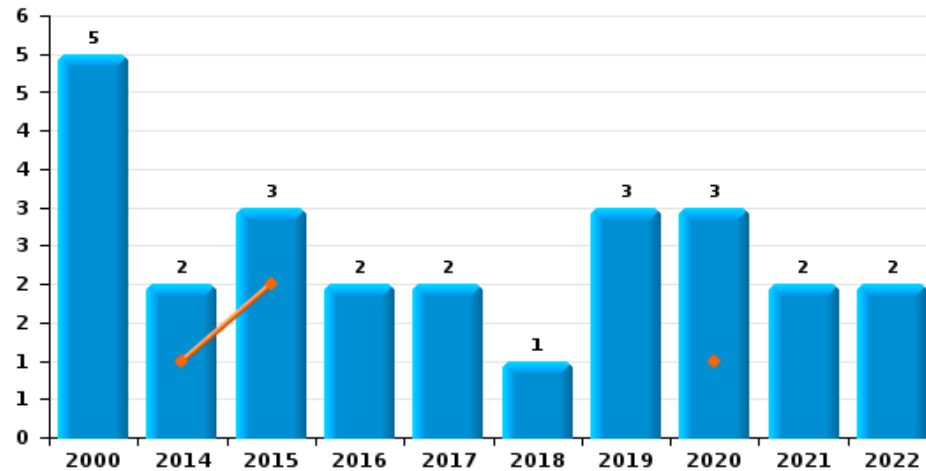
**Arrachage de sac à main**



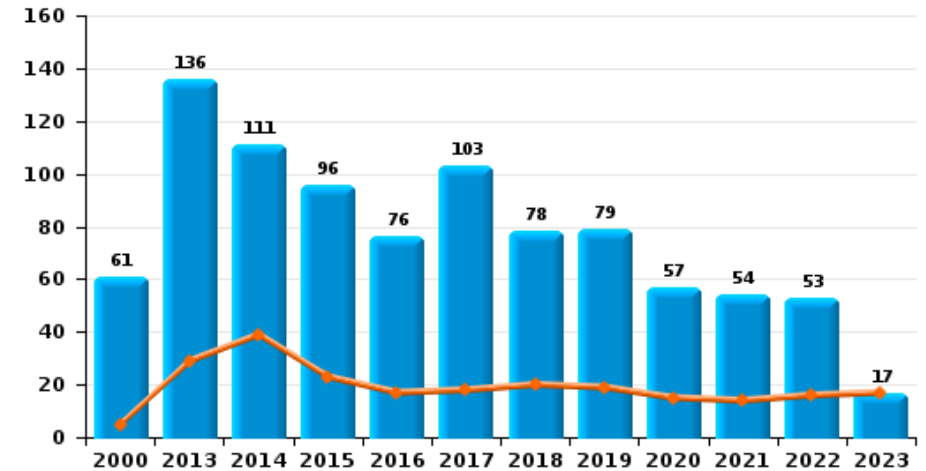
**Graffiti**



**Vol à l'arraché**



**Dégradation de voiture**





**CONDROZ-FAMENNE**

**FC Vol moyen de transport**

		2000	2013	2014	2015	2016	2017	2018	2019	2020	2021	2022	2023
<b>Vol de voiture</b>	Trim 1	14	10	5	4	3	4	3	4	4	1	4	5
	Trim 2	8	10	3	4	3	6	11	3	2	3	3	
	Trim 3	18	4	6	7	3	9	2	4	5	4	1	
	Trim 4	20	7	3	16	7	3	3		1	6	6	
	<b>Total</b>	<b>60</b>	<b>31</b>	<b>17</b>	<b>31</b>	<b>16</b>	<b>22</b>	<b>19</b>	<b>11</b>	<b>12</b>	<b>14</b>	<b>14</b>	<b>5</b>
<b>Vol de moto</b>	Trim 1		1	2		1			1	1			
	Trim 2		2	3	2	1		3	1			1	
	Trim 3								2	1	1		
	Trim 4	1			1	1	1		1				
	<b>Total</b>	<b>1</b>	<b>3</b>	<b>5</b>	<b>3</b>	<b>3</b>	<b>1</b>	<b>3</b>	<b>5</b>	<b>2</b>	<b>1</b>	<b>1</b>	
<b>Carjacking</b>	Trim 1	1											
	Trim 2	1										1	
	<b>Total</b>	<b>2</b>										<b>1</b>	
<b>Homejacking</b>	Trim 1										1		
	Trim 3	1								1			
	<b>Total</b>	<b>1</b>								<b>1</b>	<b>1</b>		
<b>Vol dans les garages</b>	Trim 1	1	1					1	2	1			
	Trim 2	1	1		1		3	1	2				
	Trim 3	2	1	2	4		4	1	1		2		
	Trim 4	8	2		3	3	1	2			1		
	<b>Total</b>	<b>12</b>	<b>5</b>	<b>2</b>	<b>8</b>	<b>3</b>	<b>8</b>	<b>5</b>	<b>5</b>	<b>1</b>	<b>3</b>		



FC Vol moyen de transport

		2000	2013	2014	2015	2016	2017	2018	2019	2020	2021	2022	2023
Vol de vélomoteur	Trim 1	5				1				1			
	Trim 2	3		2				1					
	Trim 3	6	1	1			4		3	2		2	
	Trim 4	5	2			3				1			
	<b>Total</b>	<b>19</b>	<b>3</b>	<b>3</b>		<b>4</b>	<b>4</b>	<b>1</b>	<b>3</b>	<b>4</b>		<b>2</b>	
Vol de vélo	Trim 1	2	1	1	2	3	4	1			3		1
	Trim 2	11	1	2	3	2	1	3	2	2	4	3	
	Trim 3	7	4	3	2	3	6	3	5	2	5	2	
	Trim 4		1	2	4	5	2	5	3	2	10	2	
	<b>Total</b>	<b>20</b>	<b>7</b>	<b>8</b>	<b>11</b>	<b>13</b>	<b>13</b>	<b>12</b>	<b>10</b>	<b>6</b>	<b>22</b>	<b>7</b>	<b>1</b>





FC Cambriolage

		2000	2013	2014	2015	2016	2017	2018	2019	2020	2021	2022	2023
Cambriolage dans habitation	Trim 1	36	47	42	54	86	38	35	43	33	17	10	21
	Trim 2	51	36	44	30	39	25	19	47	14	14	14	
	Trim 3	44	53	61	49	23	31	22	25	26	21	23	
	Trim 4	40	59	63	98	67	16	51	60	21	15	32	
	<b>Total</b>	<b>171</b>	<b>195</b>	<b>210</b>	<b>231</b>	<b>215</b>	<b>110</b>	<b>127</b>	<b>175</b>	<b>94</b>	<b>67</b>	<b>79</b>	<b>21</b>
Cambriolage ds entreprise ou commerce	Trim 1	17	4	11	21	17	7	4	5	6	9	6	2
	Trim 2	12	13	13	20	4	18	9	7	2	5		
	Trim 3	19	21	3	8	6	14	10	13	3	3	2	
	Trim 4	19	10	10	11	11	6		9		8	3	
	<b>Total</b>	<b>67</b>	<b>48</b>	<b>37</b>	<b>60</b>	<b>38</b>	<b>45</b>	<b>23</b>	<b>34</b>	<b>11</b>	<b>25</b>	<b>11</b>	<b>2</b>
Cambriolage ds service public ou bâtiment administ	Trim 1	1	2	2	13	6	4	3	1	1	1	6	4
	Trim 2	9	7	3	6	5	7	5	1	5	1	4	
	Trim 3	9	3	6	6	9	6	1	2	2	11	1	
	Trim 4	5	3	12	7	3	3	2	1	3	3	1	
	<b>Total</b>	<b>24</b>	<b>15</b>	<b>23</b>	<b>32</b>	<b>23</b>	<b>20</b>	<b>11</b>	<b>5</b>	<b>11</b>	<b>16</b>	<b>12</b>	<b>4</b>
Vol au bélier	Trim 2		1					1					
	Trim 3						1						
	Trim 4						1						
	<b>Total</b>		<b>1</b>				<b>2</b>	<b>1</b>					
Cambriolage dans bâtiment (total)	Trim 1	53	53	55	88	109	49	42	49	40	27	22	27
	Trim 2	70	56	59	56	48	49	33	55	21	20	18	
	Trim 3	70	76	70	62	37	51	32	40	31	35	26	
	Trim 4	62	72	84	116	81	25	53	70	24	26	36	
	<b>Total</b>	<b>255</b>	<b>257</b>	<b>268</b>	<b>322</b>	<b>275</b>	<b>174</b>	<b>160</b>	<b>214</b>	<b>116</b>	<b>108</b>	<b>102</b>	<b>27</b>



FC Vol autre

		2000	2013	2014	2015	2016	2017	2018	2019	2020	2021	2022	2023
Vol à main armée	Trim 1	1		1	1	1				1			1
	Trim 2	3	2			1	1	2			1	1	
	Trim 3	2						1		1			
	Trim 4	1	1	2		1	3	1					
	<b>Total</b>	<b>7</b>	<b>3</b>	<b>3</b>	<b>3</b>	<b>3</b>	<b>5</b>	<b>4</b>			<b>2</b>	<b>1</b>	<b>1</b>
Vol avec violence sans arme	Trim 1	4	2	4	7	4	2	3	2	4	2		2
	Trim 2	5	2	2	1	4	1	5	2	3	1		
	Trim 3	2	3	4	3	4	4	2		6	2	4	
	Trim 4	3	2	1	2	2	2	2	4		1	2	
	<b>Total</b>	<b>14</b>	<b>9</b>	<b>11</b>	<b>13</b>	<b>14</b>	<b>9</b>	<b>12</b>	<b>8</b>	<b>13</b>	<b>6</b>	<b>6</b>	
Vol dans ou sur un véhicule	Trim 1	39	19	14	18	58	42	11	14	13	15	19	3
	Trim 2	42	9	15	13	29	31	11	6	9	6	9	
	Trim 3	40	17	20	19	25	11	10	23	6	15	3	
	Trim 4	28	10	18	24	31	19	7	8	9	20		
	<b>Total</b>	<b>149</b>	<b>55</b>	<b>67</b>	<b>74</b>	<b>143</b>	<b>103</b>	<b>39</b>	<b>51</b>	<b>37</b>	<b>56</b>	<b>31</b>	
Sacjacking dans une voiture	Trim 4				1								
<b>Total</b>				<b>1</b>									
Vol d'armes et explosifs	Trim 1	1		1	2	1	2		2		1		
	Trim 2	1	1	1	1	3		1	6				
	Trim 3	3	1	3	1		3	2		1			
	Trim 4		1	1	1	3	1	1	1		1	2	
	<b>Total</b>	<b>5</b>	<b>3</b>	<b>6</b>	<b>5</b>	<b>7</b>	<b>6</b>	<b>4</b>	<b>9</b>	<b>1</b>	<b>2</b>	<b>2</b>	
Arrachage de sac à main	Trim 1				2								
	Trim 2					1							
	<b>Total</b>				<b>2</b>	<b>1</b>							



FC Vol autre

		2000	2013	2014	2015	2016	2017	2018	2019	2020	2021	2022	2023
Vol à l'arraché	Trim 1			1	2					1			
	Trim 2	1				2	1		2		1		
	Trim 3	2		1				1		2	1		
	Trim 4	2			1		1		1			2	
	<b>Total</b>	<b>5</b>		<b>2</b>	<b>3</b>	<b>2</b>	<b>2</b>	<b>1</b>	<b>3</b>	<b>3</b>	<b>2</b>	<b>2</b>	
Vol à la tire	Trim 1	3	9	6	2	4	1	3	1	2		4	1
	Trim 2	7	5	7	7	1	8	3			1	6	
	Trim 3	5	6	2	6	3	2	2	1	1	3		
	Trim 4	1	5	5	2	4	7	4	6		1	4	
	<b>Total</b>	<b>16</b>	<b>25</b>	<b>20</b>	<b>17</b>	<b>12</b>	<b>18</b>	<b>12</b>	<b>8</b>	<b>3</b>	<b>5</b>	<b>14</b>	<b>1</b>
Vol à l'étalage	Trim 1	5	8	15	15	3	13	5	9	6	6	15	10
	Trim 2	5	3	1	13	5	9	5	6	8	5	6	
	Trim 3	9	6	5	9	3	5	9	4	10	21	3	
	Trim 4	10	10	9	4	9	7	6	12	2	20	14	
	<b>Total</b>	<b>29</b>	<b>27</b>	<b>30</b>	<b>41</b>	<b>20</b>	<b>34</b>	<b>25</b>	<b>31</b>	<b>26</b>	<b>52</b>	<b>38</b>	<b>10</b>
Vol par ruse	Trim 1	3	3	5	1	2	2		1	2			
	Trim 2	2	4	7		4	2	2	2	2			
	Trim 3	1	3	2	3	2		1	3		1		
	Trim 4	3	5		3	5		3	1	1	1		
	<b>Total</b>	<b>9</b>	<b>15</b>	<b>14</b>	<b>7</b>	<b>13</b>	<b>4</b>	<b>6</b>	<b>7</b>	<b>5</b>	<b>2</b>		
Vol de métaux	Trim 1			1	3	3	2	1	2	1	1	3	
	Trim 2	1	4	5	9	1	2	5		1	2	3	
	Trim 3		13	3	3	4		1		3	1	4	
	Trim 4		4	4	4	1		1			3	1	
	<b>Total</b>	<b>1</b>	<b>21</b>	<b>13</b>	<b>19</b>	<b>9</b>	<b>4</b>	<b>8</b>	<b>2</b>	<b>5</b>	<b>7</b>	<b>11</b>	



FC Vol autre

		2000	2013	2014	2015	2016	2017	2018	2019	2020	2021	2022	2023
Vol sur les chantiers	Trim 1	7	6	5	1	3	1	5	1	1	1	2	1
	Trim 2	4	12	1		4		3		3	1		
	Trim 3	4	2	4	5	1	3	1	2	2		1	
	Trim 4	1	2	2	4	1	1	1	2	1		2	
	<b>Total</b>	<b>16</b>	<b>22</b>	<b>12</b>	<b>10</b>	<b>9</b>	<b>5</b>	<b>10</b>	<b>5</b>	<b>7</b>	<b>2</b>	<b>5</b>	<b>1</b>
Vol d'animaux	Trim 1	3	1	2	1				1		2	2	3
	Trim 2	2		1	1	2				1		1	
	Trim 3	2			1		1	1					
	Trim 4		2		2			1		1			
	<b>Total</b>	<b>7</b>	<b>3</b>	<b>3</b>	<b>5</b>	<b>2</b>	<b>1</b>	<b>2</b>	<b>1</b>	<b>2</b>	<b>2</b>	<b>3</b>	<b>3</b>
Vol de cargaison	Trim 1			1	4	2	14	6	7	2			
	Trim 2				1	1	3	2		1	2		
	Trim 3				1	6		1	1	1			
	Trim 4			1	4	9	5	3	1		1		
	<b>Total</b>			<b>2</b>	<b>10</b>	<b>18</b>	<b>22</b>	<b>12</b>	<b>9</b>	<b>4</b>	<b>3</b>		



Criminalité ICT

		2000	2013	2014	2015	2016	2017	2018	2019	2020	2021	2022	2023
Fraude de cartes de paiements	Trim 1	1	2	1	6		1	2		4	1	3	6
	Trim 2	1	3	6	2	8	2	2	2	1	2	4	
	Trim 3		2	1	1	2	7	1	1	1	1		
	Trim 4	1	4	1	6	10		2	2	2	3		
	<b>Total</b>	<b>3</b>	<b>11</b>	<b>9</b>	<b>15</b>	<b>20</b>	<b>10</b>	<b>7</b>	<b>5</b>	<b>8</b>	<b>7</b>	<b>7</b>	<b>6</b>
Phishing	Trim 1												1
	Trim 4			1									
	<b>Total</b>			<b>1</b>									<b>1</b>
Shouldersurfing	Trim 1				1								
	Trim 4		4										
	<b>Total</b>		<b>4</b>		<b>1</b>								
Skimming	Trim 1											1	
	Trim 2			1									
	<b>Total</b>			<b>1</b>								<b>1</b>	



FC Autre

		2000	2013	2014	2015	2016	2017	2018	2019	2020	2021	2022	2023
Violence contre les métiers d'intérêt général	Trim 1		1	2					2	2	1	3	1
	Trim 2		1	1	1	1	1			1	1		
	Trim 3		2	1	1	1	2			2		1	
	Trim 4				1		1	2	2	1	1	1	
	<b>Total</b>			<b>4</b>	<b>4</b>	<b>3</b>	<b>2</b>	<b>4</b>	<b>2</b>	<b>4</b>	<b>6</b>	<b>3</b>	<b>5</b>
Viol collectif	Trim 2		1									1	
	Trim 3									1			
	Trim 4	1											
	<b>Total</b>	<b>1</b>	<b>1</b>							<b>1</b>		<b>1</b>	
Graffiti	Trim 1		3										
	Trim 2			3				2			1		
	Trim 3			2		3	1	2	1				
	Trim 4	1	4			1		1			1		
	<b>Total</b>	<b>1</b>	<b>7</b>	<b>5</b>		<b>4</b>	<b>1</b>	<b>5</b>	<b>1</b>		<b>2</b>		
Dégradation de voiture	Trim 1	5	29	39	23	17	18	20	19	15	14	16	17
	Trim 2	10	35	27	22	23	34	21	19	18	12	16	
	Trim 3	30	36	22	29	17	33	15	27	15	12	12	
	Trim 4	16	36	23	22	19	18	22	14	9	16	9	
	<b>Total</b>	<b>61</b>	<b>136</b>	<b>111</b>	<b>96</b>	<b>76</b>	<b>103</b>	<b>78</b>	<b>79</b>	<b>57</b>	<b>54</b>	<b>53</b>	<b>17</b>
Rixe au couteau	Trim 1			1									1
	Trim 2											1	
	Trim 3	2	2										
	Trim 4						1						
	<b>Total</b>	<b>2</b>	<b>2</b>	<b>1</b>			<b>1</b>					<b>1</b>	<b>1</b>



PH Violence intrafamiliale (VIF)

		2000	2013	2014	2015	2016	2017	2018	2019	2020	2021	2022	2023
VIF: physique, dans le couple	Trim 1		5	10	12	5	12	15	18	7	12	12	16
	Trim 2	1	15	12	8	14	14	14	6	15	23	7	
	Trim 3		7	16	15	17	18	9	9	18	12	13	
	Trim 4	1	10	14	13	12	15	11	8	15	11	16	
	<b>Total</b>	<b>2</b>	<b>37</b>	<b>52</b>	<b>48</b>	<b>48</b>	<b>59</b>	<b>49</b>	<b>41</b>	<b>55</b>	<b>58</b>	<b>48</b>	<b>16</b>
VIF: physique, envers des descendants	Trim 1			2	2		3	5		1	3	5	3
	Trim 2		2		1			2		3	4	3	
	Trim 3		1	1	1	1	1	2	1	4		8	
	Trim 4	1	2	2	2	2	1	2	3		2	4	
	<b>Total</b>	<b>1</b>	<b>5</b>	<b>5</b>	<b>6</b>	<b>3</b>	<b>5</b>	<b>11</b>	<b>4</b>	<b>8</b>	<b>9</b>	<b>20</b>	<b>3</b>
VIF: physique, envers d'autres membres	Trim 1	12	3	3	1	1	4	3	2		1	4	2
	Trim 2	11	5	2	1	1	3	3	2		3		
	Trim 3	6	1	2	2	2	2	3	3	3	3	4	
	Trim 4	4	5	2	3	5	4	4	2	2	3	3	
	<b>Total</b>	<b>33</b>	<b>14</b>	<b>9</b>	<b>7</b>	<b>9</b>	<b>13</b>	<b>13</b>	<b>9</b>	<b>5</b>	<b>10</b>	<b>11</b>	<b>2</b>
VIF: sexuelle, dans le couple	Trim 1					1							1
	Trim 4						1		1				
	<b>Total</b>					<b>1</b>	<b>1</b>		<b>1</b>				<b>1</b>
VIF: sexuelle, envers des descendants	Trim 1		1		1	2				1			
	Trim 2	3	1	1		4	2			2	2		
	Trim 3	2	1	3		3			1	1			
	Trim 4	1				3	1						
	<b>Total</b>	<b>6</b>	<b>3</b>	<b>4</b>	<b>1</b>	<b>12</b>	<b>3</b>		<b>1</b>	<b>4</b>	<b>2</b>		



PH Violence intrafamiliale (VIF)

		2000	2013	2014	2015	2016	2017	2018	2019	2020	2021	2022	2023
VIF: sexuelle, envers d'autres membres	Trim 1			1					1				
	Trim 2									1	1		
	Trim 4			1									
	<b>Total</b>			<b>2</b>					<b>1</b>	<b>1</b>	<b>1</b>		
VIF: psychique, dans le couple	Trim 1	13	35	27	18	10	22	17	29	24	11	33	22
	Trim 2	19	26	24	12	12	20	12	12	23	8	26	
	Trim 3	29	20	17	18	23	16	27	12	21	14	23	
	Trim 4	28	41	10	14	14	18	14	30	8	13	21	
<b>Total</b>	<b>89</b>	<b>122</b>	<b>78</b>	<b>62</b>	<b>59</b>	<b>76</b>	<b>70</b>	<b>83</b>	<b>76</b>	<b>46</b>	<b>103</b>	<b>22</b>	
VIF: psychique, envers des descendants	Trim 1				1	1	1			1	1	1	
	Trim 2			1			1		1	1	1		
	Trim 3	1	1		2				1	1		3	
	Trim 4				2	2	1						
<b>Total</b>	<b>1</b>	<b>1</b>	<b>1</b>	<b>4</b>	<b>3</b>	<b>3</b>	<b>1</b>	<b>2</b>	<b>3</b>	<b>2</b>	<b>4</b>		
VIF: psychique, envers d'autres membres	Trim 1				1	1				3	1	1	
	Trim 2			1	2		1	1	1				
	Trim 3			1	1	1	1	1	1	1		3	
	Trim 4		2		2	2			1			2	
<b>Total</b>		<b>2</b>	<b>2</b>	<b>2</b>	<b>6</b>	<b>2</b>	<b>2</b>	<b>3</b>	<b>4</b>	<b>1</b>	<b>6</b>		
VIF: économique, dans le couple	Trim 1			2						1		2	
	Trim 2	1		1		1	1		1	1			
	Trim 3	1	1	1			1		2		1		
	Trim 4	2	1	1				2	2		1		
<b>Total</b>	<b>4</b>	<b>2</b>	<b>5</b>		<b>1</b>	<b>2</b>	<b>2</b>	<b>5</b>	<b>2</b>	<b>2</b>	<b>2</b>		
VIF: économique, envers des descendants	Trim 3	1											
<b>Total</b>	<b>1</b>												





PH Violence intrafamiliale (VIF)

		2000	2013	2014	2015	2016	2017	2018	2019	2020	2021	2022	2023
VIF: économique, envers d'autres membres	Trim 1	10	3	1	1		1	4		1	1		1
	Trim 2	5	1	4	1	3		2		3	1	1	
	Trim 3	9	3	3	3	1		2		3		2	
	Trim 4	2	5	2	7	1	2	1	1	4			
<b>Total</b>		<b>26</b>	<b>12</b>	<b>10</b>	<b>12</b>	<b>5</b>	<b>3</b>	<b>9</b>	<b>1</b>	<b>11</b>	<b>2</b>	<b>3</b>	<b>1</b>



PH Hormones et dopage

		2000	2013	2014	2015	2016	2017	2018	2019	2020	2021	2022	2023
Dopage humain	Trim 1						1						
	Trim 2						1						
	Trim 4				1								
Total					1	2							



PH Drogues

		2000	2013	2014	2015	2016	2017	2018	2019	2020	2021	2022	2023
Vente de cocaïne	Trim 1						1	1			1		2
	Trim 2		1						1		2	4	
	Trim 3								1				
	<b>Total</b>		<b>1</b>				<b>1</b>	<b>1</b>	<b>2</b>		<b>3</b>	<b>4</b>	<b>2</b>
Import-export de cocaïne	Trim 4			1									
<b>Total</b>				<b>1</b>									
Import-export de drogues synthétiques	Trim 4		1										
<b>Total</b>			<b>1</b>										
Vente de drogues synthétiques	Trim 1		1	1									
	Trim 2			2									
	Trim 3		1									1	
	Trim 4								1				
	<b>Total</b>		<b>1</b>	<b>1</b>	<b>3</b>					<b>1</b>			<b>1</b>
Production de cannabis (culture)	Trim 1			1									1
	Trim 2							1	1	1			
	Trim 3		1	2	1			1		1	1		
	Trim 4		1										
	<b>Total</b>		<b>2</b>	<b>3</b>	<b>1</b>			<b>2</b>	<b>1</b>	<b>2</b>	<b>1</b>		<b>1</b>
Import-export de cannabis en grande quantité	Trim 2		1										
	Trim 3		1										
	Trim 4			1									
	<b>Total</b>		<b>2</b>	<b>2</b>									
Vente de cannabis en grande quantité	Trim 4			1			1						
<b>Total</b>				<b>1</b>			<b>1</b>						



PH Drogues

		2000	2013	2014	2015	2016	2017	2018	2019	2020	2021	2022	2023
Import-export d'héroïne	Trim 1		1			1							
	Trim 3		1										
	<b>Total</b>		<b>2</b>			<b>1</b>							
Vente-traffic d'héroïne	Trim 1			1			1						1
	Trim 2		2						1			1	
	Trim 3			1	2			1	1				
	<b>Total</b>		<b>2</b>	<b>2</b>	<b>2</b>		<b>1</b>	<b>1</b>	<b>2</b>			<b>1</b>	<b>1</b>



PH Trafic d'armes

		2000	2013	2014	2015	2016	2017	2018	2019	2020	2021	2022	2023
Commerce et production d'arme à feu et mun.	Trim 1			1									
	Trim 2		1	4		1							
	Trim 4				2	4	1	1				1	
	<b>Total</b>		<b>1</b>	<b>5</b>	<b>2</b>	<b>5</b>	<b>1</b>	<b>1</b>				<b>1</b>	
Commerce et production d'arme non à feu	Trim 1							1					
	Trim 2			1			1						
	Trim 4		2	1									
	<b>Total</b>		<b>2</b>	<b>2</b>			<b>1</b>	<b>1</b>					



PH Traite des êtres humains

		2000	2013	2014	2015	2016	2017	2018	2019	2020	2021	2022	2023
TEH - exploitation économique	Trim 4								1				
	Total								1				
TEH - exploitation sexuelle	Trim 1	1											
	Trim 4				1								
	Total	1			1								



PH Violence dans l'espace public

		2000	2013	2014	2015	2016	2017	2018	2019	2020	2021	2022	2023
Violence physique (transport public)	Trim 1	2		3	1			2		1		1	
	Trim 2		2	3		1	3		1		2	2	
	Trim 3				1		1				2		
	Trim 4	1	3		1	1	2	3		1	1		
	<b>Total</b>	<b>3</b>	<b>5</b>	<b>6</b>	<b>3</b>	<b>2</b>	<b>6</b>	<b>5</b>	<b>1</b>	<b>2</b>	<b>5</b>	<b>3</b>	
Violence physique (voie publique)	Trim 1	10	11	12	10	6	13	9	16	5	5	19	8
	Trim 2	8	17	12	18	25	14	17	16	11	16	16	
	Trim 3	12	18	14	12	19	11	20	12	8	15	14	
	Trim 4	13	14	10	10	11	9	16	10	6	12	17	
	<b>Total</b>	<b>43</b>	<b>60</b>	<b>48</b>	<b>50</b>	<b>61</b>	<b>47</b>	<b>62</b>	<b>54</b>	<b>30</b>	<b>48</b>	<b>66</b>	<b>8</b>
Violence physique (autre endroit public)	Trim 1	2	1	1		1		1		1		1	
	Trim 2			1		1	2			1			
	Trim 3	1	1			1	1		1	3		2	
	Trim 4	1	1	1						2	1	2	
	<b>Total</b>	<b>4</b>	<b>3</b>	<b>3</b>	<b>1</b>	<b>3</b>	<b>3</b>	<b>1</b>	<b>1</b>	<b>7</b>	<b>1</b>	<b>5</b>	
Violence physique (endroit accessible au public)	Trim 1	6	1	7	7	7	6	5	10	5	1	7	8
	Trim 2	10	4	8	6	5	5	5	4	1	3	5	
	Trim 3	14	7	6	3	3	4	2	4	6	5	8	
	Trim 4	11	11	6	4	2	8	7	5	1	7	1	
	<b>Total</b>	<b>41</b>	<b>23</b>	<b>27</b>	<b>20</b>	<b>17</b>	<b>23</b>	<b>19</b>	<b>23</b>	<b>13</b>	<b>16</b>	<b>21</b>	<b>8</b>
Violence sexuelle (transport public)	Trim 1								2			1	
	Trim 2								1				
	Trim 3				1	1							
	Trim 4					2							
	<b>Total</b>				<b>1</b>	<b>3</b>			<b>3</b>			<b>1</b>	



PH Violence dans l'espace public

		2000	2013	2014	2015	2016	2017	2018	2019	2020	2021	2022	2023
Violence sexuelle (voie publique)	Trim 1				2	1	2	1		1			2
	Trim 2	1	2				1		2	2	3		
	Trim 3	1	1		1				1		1	2	
	Trim 4	1	2	1	2	4		1					
<b>Total</b>		<b>3</b>	<b>5</b>	<b>1</b>	<b>5</b>	<b>5</b>	<b>3</b>	<b>2</b>	<b>3</b>	<b>3</b>	<b>4</b>	<b>2</b>	<b>2</b>
Violence sexuelle (autre endroit public)	Trim 2			3			1						
	Trim 3		1										
	Trim 4						1						
	<b>Total</b>		<b>1</b>	<b>3</b>			<b>2</b>						
Violence sexuelle (endroit accessible au public)	Trim 1		3						1				
	Trim 2						1	1	1	1			
	Trim 3	2	1	1			1				2	2	
	Trim 4	1	2			1							
<b>Total</b>		<b>3</b>	<b>6</b>	<b>1</b>		<b>1</b>	<b>2</b>	<b>1</b>	<b>2</b>	<b>1</b>	<b>2</b>	<b>2</b>	
Violence psychique (transport public)	Trim 1	1		2	1		4	1					2
	Trim 2	1		2	2	2		1	1		1		
	Trim 3		3	1		2	1						
	Trim 4	3							1		1		
<b>Total</b>		<b>5</b>	<b>3</b>	<b>5</b>	<b>3</b>	<b>4</b>	<b>5</b>	<b>2</b>	<b>2</b>		<b>2</b>	<b>2</b>	<b>1</b>
Violence psychique (voie publique)	Trim 1	8	10	11	8	8	9	10	12	5	9	20	16
	Trim 2	14	14	20	16	13	19	12	14	8	10	13	
	Trim 3	13	8	13	15	16	12	14	8	9	15	14	
	Trim 4	9	11	6	9	5	12	9	9	14	11	9	
<b>Total</b>		<b>44</b>	<b>43</b>	<b>50</b>	<b>48</b>	<b>42</b>	<b>52</b>	<b>45</b>	<b>43</b>	<b>36</b>	<b>45</b>	<b>56</b>	<b>16</b>





PH Violence dans l'espace public

		2000	2013	2014	2015	2016	2017	2018	2019	2020	2021	2022	2023
Violence psychique (autre endroit public)	Trim 1			2	1	1	1	1		1	2	1	1
	Trim 2			1			4			1	3		
	Trim 3	2		2			1					2	
	Trim 4	1	2	1	3			1		1	1	1	
	<b>Total</b>	<b>3</b>	<b>2</b>	<b>6</b>	<b>4</b>	<b>1</b>	<b>6</b>	<b>2</b>			<b>3</b>	<b>6</b>	<b>4</b>
Violence psychique (endroit accessible au public)	Trim 1	10	1	6	2	1	3	2	3	5		3	5
	Trim 2	8	6	10	3	5	3	3	1	4		3	
	Trim 3	9	4		1	3	3	6	5	4	2	3	
	Trim 4	11	7	8	6	4	2	1	2	5	8	2	
	<b>Total</b>	<b>38</b>	<b>18</b>	<b>24</b>	<b>12</b>	<b>13</b>	<b>11</b>	<b>12</b>	<b>11</b>	<b>18</b>	<b>10</b>	<b>11</b>	
Vol à main armée (voie publique)	Trim 1					1				1			
	Trim 2	1						1				1	
	Trim 4		1										
	<b>Total</b>	<b>1</b>	<b>1</b>			<b>1</b>		<b>1</b>		<b>1</b>		<b>1</b>	
Vol à main armée (autre endroit public)	Trim 2	1					1						
<b>Total</b>	<b>1</b>						<b>1</b>						
Vol à main armée (endroit accessible au public)	Trim 1	1		1									
	Trim 2	1				1							
	Trim 3	1											
	Trim 4												
	<b>Total</b>	<b>3</b>		<b>3</b>	<b>1</b>	<b>1</b>	<b>3</b>						
Vol avec violence sans arme (transport public)	Trim 1	1		2					1	1			
	Trim 2	1											
	Trim 3										1		
	Trim 4	1											
	<b>Total</b>	<b>3</b>		<b>2</b>					<b>1</b>	<b>1</b>	<b>1</b>		



PH Violence dans l'espace public

		2000	2013	2014	2015	2016	2017	2018	2019	2020	2021	2022	2023
Vol avec violence sans arme (voie publique)	Trim 1	1		1	3		2			1			
	Trim 2	1	1			4		1	1		1		
	Trim 3		1	1	1	1	1	1		1		1	
	Trim 4	1	2	1	1				2				
<b>Total</b>		<b>3</b>	<b>4</b>	<b>3</b>	<b>5</b>	<b>5</b>	<b>3</b>	<b>2</b>	<b>3</b>	<b>2</b>	<b>1</b>	<b>1</b>	
Vol avec violence sans arme (autre endroit public)	Trim 3					1							
	Trim 4											1	
	<b>Total</b>					<b>1</b>						<b>1</b>	
Vol avec violence sans arme (endr. acces. au pub.)	Trim 1	1			1			2		1			1
	Trim 2	2	1		1			1	1	1			
	Trim 3		1	1	1	1	1			1	1		
	Trim 4						1						
<b>Total</b>		<b>3</b>	<b>2</b>	<b>1</b>	<b>3</b>	<b>1</b>	<b>2</b>	<b>3</b>	<b>1</b>	<b>3</b>	<b>1</b>		<b>1</b>



PH Autre

		2000	2013	2014	2015	2016	2017	2018	2019	2020	2021	2022	2023
Faux policiers	Trim 1			1								1	
	Trim 2		1	3									
	Trim 4		1	1	1							1	
	<b>Total</b>		<b>2</b>	<b>5</b>	<b>1</b>							<b>2</b>	
Terrorisme, extrémisme et radicalisme	Trim 2									1		1	
	Trim 3						1					1	
	<b>Total</b>						<b>1</b>			<b>1</b>		<b>2</b>	
Cyberharcèlement	Trim 1		2	5	9	9	14	16	13	10	8	8	11
	Trim 2	1	6	12	13	10	16	9	10	5	7	2	
	Trim 3		6	8	16	8	11	8	9	12	8	2	
	Trim 4		17	20	16	17	8	15	4	6	5	2	
	<b>Total</b>	<b>1</b>	<b>31</b>	<b>45</b>	<b>54</b>	<b>44</b>	<b>49</b>	<b>48</b>	<b>36</b>	<b>33</b>	<b>28</b>	<b>14</b>	<b>11</b>
Fraude à l'identité	Trim 1	1	4	11	10	6	6	12	12	2	4	2	2
	Trim 2	4	5	10	6	6	4	4	4	3	5	2	
	Trim 3	2	4	12	3	8	7	7	4	9		5	
	Trim 4		6	9	7	6	6	3	6	3	7	2	
	<b>Total</b>	<b>7</b>	<b>19</b>	<b>42</b>	<b>26</b>	<b>26</b>	<b>23</b>	<b>26</b>	<b>26</b>	<b>17</b>	<b>16</b>	<b>11</b>	<b>2</b>



**CONDROZ-FAMENNE**

**2022**

**FC Vol moyen de transport**

	Jan	Mar	Avr	Mai	Juin	Juil	Août	Sep	Oct	Nov	Déc	Total
Vol de voiture	1	3	1		2			1	1	3	2	14
Vol de moto					1							1
Carjacking			1									1
Vol de vélomoteur						1		1				2
Vol de vélo			1	1	1	1	1		2			7

**FC Cambriolage**

	Jan	Fév	Mar	Avr	Mai	Juin	Juil	Août	Sep	Oct	Nov	Déc	Total
Cambriolage dans habitation	2	4	4	6	2	6	8	7	8	8	17	7	79
Cambriolage ds entreprise ou commerce	2	2	2					2		1		2	11
Cambriolage ds service public ou bâtiment administ	1	3	2	3	1				1			1	12
Cambriolage dans bâtiment (total)	5	9	8	9	3	6	8	9	9	9	17	10	102

**FC Vol autre**

	Jan	Fév	Mar	Avr	Mai	Juin	Juil	Août	Sep	Oct	Nov	Déc	Total
Vol à main armée				1									1
Vol avec violence sans arme							1	1	2	1	1		6
Vol dans ou sur un véhicule	3	5	11	2	1	6	1	2					31
Vol d'armes et explosifs										2			2
Vol à l'arraché										1	1		2
Vol à la tire		1	3	3		3				2		2	14
Vol à l'étalage	8	1	6	2	2	2		2	1	3	6	5	38
Vol de métaux	2	1		1	1	1	1	2	1		1		11
Vol sur les chantiers	1	1						1		1	1		5
Vol d'animaux	1	1			1								3



### Criminalité ICT

	Jan	Mar	Avr	Mai	Total
Fraude de cartes de paiements	1	2	2	2	7
Skimming	1				1

### FC Autre

	Jan	Fév	Mar	Avr	Mai	Juin	Juil	Août	Sep	Oct	Nov	Déc	Total
Violence contre les métiers d'intérêt général	2	1							1			1	5
Viol collectif						1							1
Dégradation de voiture	7	5	4	11	3	2	2	6	4	3	2	4	53
Rixe au couteau					1								1

### PH Violence intrafamiliale (VIF)

	Jan	Fév	Mar	Avr	Mai	Juin	Juil	Août	Sep	Oct	Nov	Déc	Total
VIF: physique, dans le couple	3	3	6	2	4	1	3	4	6	6	5	5	48
VIF: physique, envers des descendants	2	3			2	1	2	2	4	1	1	2	20
VIF: physique, envers d'autres membres		2	2					3	1	2	1		11
VIF: psychique, dans le couple	10	14	9	7	7	12	10	8	5	9	7	5	103
VIF: psychique, envers des descendants			1				2	1					4
VIF: psychique, envers d'autres membres		1					1	2		2			6
VIF: économique, dans le couple		1	1										2
VIF: économique, envers d'autres membres					1		1	1					3

### PH Drogues

	Avr	Mai	Juin	Sep	Total
Vente de cocaïne	1	1	2		4
Vente de drogues synthétiques				1	1
Production de cannabis (culture)				1	1
Vente-traffic d'héroïne			1		1



**PH Trafic d'armes**

	Oct	Total
Commerce et production d'arme à feu et mun.	1	1

**PH Violence dans l'espace public**

	Jan	Fév	Mar	Avr	Mai	Juin	Juil	Août	Sep	Oct	Nov	Déc	Total
Violence physique (transport public)			1	2									3
Violence physique (voie publique)	2	5	12	2	6	8	5	5	4	9	6	2	66
Violence physique (autre endroit public)		1					1		1			2	5
Violence physique (endroit accessible au public)	1	4	2	3	1	1	1	4	3			1	21
Violence sexuelle (transport public)			1										1
Violence sexuelle (voie publique)								2					2
Violence sexuelle (endroit accessible au public)							2						2
Violence psychique (transport public)	1	1											2
Violence psychique (voie publique)	4	8	8	2	6	5	2	8	4	5	1	3	56
Violence psychique (autre endroit public)	1								2			1	4
Violence psychique (endroit accessible au public)		2	1	2	1		1	2		1		1	11
Vol à main armée (voie publique)				1									1
Vol avec violence sans arme (voie publique)									1				1
Vol avec violence sans arme (autre endroit public)										1			1

**PH Autre**

	Jan	Fév	Mar	Avr	Mai	Juin	Août	Sep	Oct	Déc	Total
Faux policiers		1								1	2
Terrorisme, extrémisme et radicalisme				1			1				2
Cyberharcèlement		4	4	2			2			2	14
Fraude à l'identité	1		1	1	1	2	2	1	1	1	11



2023

**FC Vol moyen de transport**

	Jan	Fév	Mar	Total
Vol de voiture		4	1	5
Vol de vélo	1			1

**FC Cambriolage**

	Jan	Fév	Mar	Total
Cambriolage dans habitation	7	4	10	21
Cambriolage ds entreprise ou commerce	2			2
Cambriolage ds service public ou bâtiment administ	1		3	4
Cambriolage dans bâtiment (total)	10	4	13	27

**FC Vol autre**

	Jan	Fév	Mar	Total
Vol à main armée		1		1
Vol avec violence sans arme		1	1	2
Vol dans ou sur un véhicule	1	1	1	3
Vol à la tire			1	1
Vol à l'étalage	3	3	4	10
Vol sur les chantiers	1			1
Vol d'animaux	3			3

**Criminalité ICT**

	Jan	Fév	Mar	Total
Fraude de cartes de paiements	1	3	2	6
Phishing	1			1



**FC Autre**

	Jan	Fév	Mar	Total
Violence contre les métiers d'intérêt général		1		1
Dégradation de voiture	6	6	5	17
Rixe au couteau	1			1

**PH Violence intrafamiliale (VIF)**

	Jan	Fév	Mar	Total
VIF: physique, dans le couple	5	2	9	16
VIF: physique, envers des descendants	2	1		3
VIF: physique, envers d'autres membres	2			2
VIF: sexuelle, dans le couple			1	1
VIF: psychique, dans le couple	8	6	8	22
VIF: économique, envers d'autres membres	1			1

**PH Drogues**

	Jan	Mar	Total
Vente de cocaïne	1	1	2
Production de cannabis (culture)		1	1
Vente-traffic d héroïne	1		1





**PH Violence dans l'espace public**

	Jan	Fév	Mar	Total
Violence physique (voie publique)	4	1	3	8
Violence physique (endroit accessible au public)	3	1	4	8
Violence sexuelle (voie publique)	2			2
Violence psychique (transport public)		1		1
Violence psychique (voie publique)	5	4	7	16
Violence psychique (autre endroit public)			1	1
Violence psychique (endroit accessible au public)	1		4	5
Vol avec violence sans arme (endr. acces. au pub.)		1		1

**PH Autre**

	Jan	Fév	Mar	Total
Cyberharcèlement	1	2	8	11
Fraude à l'identité	1		1	2

# ***STATISTIQUES POLICIERES DE CRIMINALITE***

---

***LIEU DE PERPETRATION: ZONE DE POLICE***

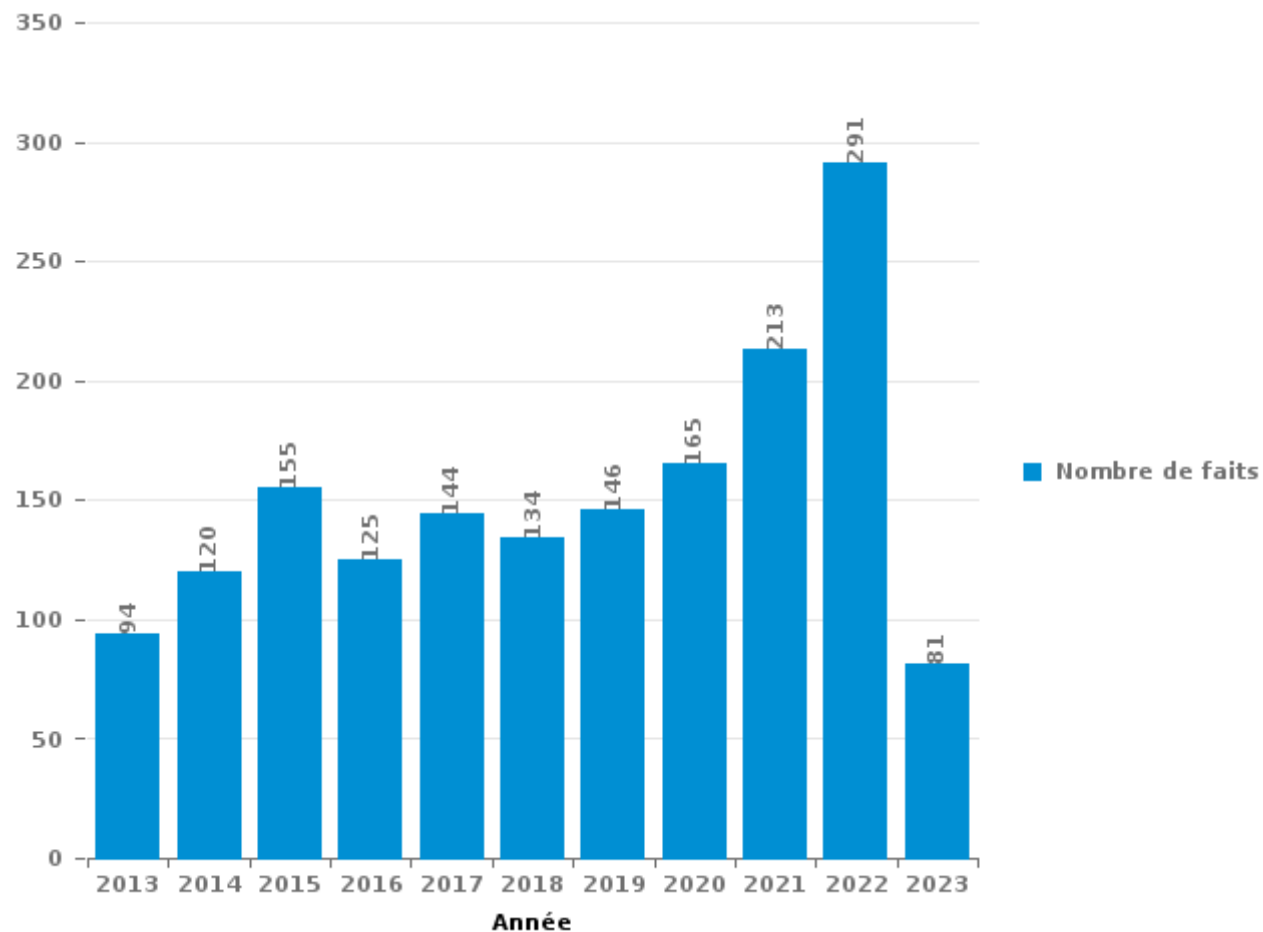
**CONDROZ-FAMENNE**

***PARTIE III : ICT***



## **CONDROZ-FAMENNE**

Nombre total de délits avec un élément ICT/online, depuis 2013





Criminalité ICT/online au sens strict

Infractions (exhaustif)

	2013	2014	2015	2016	2017	2018	2019	2020	2021	2022	2023
Criminalité informatique: Faux en informatique:	1	1	2	1	2		2	2	1	1	1
Criminalité informatique: Fraude informatique:	19	29	48	27	22	26	43	39	64	131	42
Criminalité informatique: Hacking:	12	3	3	4	6	6	4	3	5	4	1
Criminalité informatique: Sabotage:	3	2	1	1		1					
Infr. contre autres valeurs morales et sentiments: Violation de communication par particulier:	1										
<b>Total:</b>	<b>36</b>	<b>35</b>	<b>54</b>	<b>33</b>	<b>30</b>	<b>33</b>	<b>49</b>	<b>44</b>	<b>70</b>	<b>136</b>	<b>44</b>

Figures criminelles (à considérer spécifiquement – ne pas additionner avec d'autres éléments – risque de double comptage!)

	2013	2014	2015	2016	2017	2018	2019	2020	2021	2022	2023
Fraude de cartes de paiements	11	9	15	20	10	7	5	8	7	7	6
Phishing		1									1
Shouldersurfing	4		1								
Skimming		1								1	



## Criminalité ICT/online au sens large

Infractions (uniquement si code-fait existe)

	2013	2014	2015	2016	2017	2018	2019	2020	2021	2022	2023
Armes et explosifs: Autre: Vente par correspondance/internet d'autre arme						1					
Fraude: Escroquerie: Fraude par internet	27	37	47	44	55	44	52	73	97	138	24
Infr. contre autres valeurs morales et sentiments: Cyberlokkig (leurre de mineur par ICT):								1	2		
Infr. contre les moeurs: Grooming (contact par ICT avec mineur < 16 ans):					1		1	1	2		
Infr. contre les moeurs: Voyeurisme: Diffusion enregistrement nudité ou intimité					4	1	4	4	6	2	
<b>Total:</b>	<b>27</b>	<b>37</b>	<b>47</b>	<b>44</b>	<b>60</b>	<b>46</b>	<b>57</b>	<b>79</b>	<b>107</b>	<b>140</b>	<b>24</b>

Figures criminelles (à considérer spécifiquement – ne pas additionner avec d'autres éléments – risque de double comptage!)

	2013	2014	2015	2016	2017	2018	2019	2020	2021	2022	2023
Cyberharcèlement	31	45	54	44	49	48	36	33	28	14	11

# ***STATISTIQUES POLICIERES DE CRIMINALITE***

---

***LIEU DE PERPETRATION: ZONE DE POLICE***

**CONDROZ-FAMENNE**

***PARTIE IV : DESTINATION LIEU***



**CONDROZ-FAMENNE**

**Vol et extorsion**

	2000	2013	2014	2015	2016	2017	2018	2019	2020	2021	2022	2023
Habitation: maison	225	220	225	231	227	113	121	176	95	72	90	19
Voie publique	155	84	74	86	108	93	70	68	36	62	56	18
Magasin	68	49	58	75	51	56	45	55	41	63	54	13
Habitation: allée	63	37	21	30	55	42	19	20	20	17	11	2
Parking	52	27	23	36	46	32	18	18	22	23	19	4
Habitation: dépendances	23	48	21	30	24	24	16	20	18	26	8	2
Entreprise	28	36	26	31	14	10	12	15	4	14	9	2
Institution d'enseignement	52	18	16	17	23	16	15	10	9	9	9	3
Habitation: autre	55	16	17	16	17	7	13	17	12	4	5	1
Habitation: appartement	10	16	10	18	19	11	18	16	17	13	10	4
Culture et loisirs	35	22	15	19	11	14	11	7	3	6	7	4
Habitation: non précisée	11	15	13	20	22	15	17	13	6	6	7	1
Autre	8	14	24	19	6	14	8	6	12	16	14	
Horeca	36	11	5	13	14	11	8	6	4	5	11	
Terrain	10	15	15	11	6	7	8	9	12	6	10	
Inconnue	5	14	18	10	14	7	4	5	5	10	11	3
Service public	10	5	13	21	30	5	6	5	1	4	5	
Chantier	10	18	11	10	9	3	6	5	6	1	4	1
Habitation: garage	9	5	8	7	8	10	7	7	4	5	5	
Infrastructure sportive	16	4	6	13	5	14	5	4	2	2	4	
Stade	10	15	3	10	4	6	1	1	2	2		1
Moyen de transport: train / tram / métro	3	5	4	5		6	3	1	3	1	3	
Station de bus / métro et gare de chemin de fer	6	4	2	1	2	1	2	3	2	7	3	1
Moyen de transport: voiture	3	1	2	2	5	6	3	2	3	4	1	1
Bâtiment administratif	4	2	2	3	3	2	2	2	2	3	2	1
Edifice religieux / lieu du culte	5	4	2		2	2	2		5	5	1	
Station essence	6	5	1	4		3	3	2	2	2		
Cimetière	3	9	2	1	1	5	1		4			
Service	1	5		2	2	3		6		2	1	1
Médecin / dentiste / pharmacien	6	1	2	3	6		1			1	2	
Banque / institution financière		1	2	3	4	2		3	1	3	1	
Maison de repos	3	2	3	2			1	1	2	1	1	
Moyen de transport: camion		3	1	1	2	2		2	2	3		
Moyen de transport: autre		1	2	1	1	1	1			1	2	
Hôpital	1		1		4	1						
Aéroport		2	1	2								
Maison de débauche		1			1		1	1			1	
Moyen de transport: autobus / autocar	1			1				1				1
Emplacement de vélo			1		1			1				
Guichet automatique	2											
Installation militaire				1							1	
<b>Total</b>	<b>935</b>	<b>735</b>	<b>650</b>	<b>755</b>	<b>747</b>	<b>544</b>	<b>448</b>	<b>508</b>	<b>357</b>	<b>399</b>	<b>368</b>	<b>83</b>

FPF/DGR/DR/BIPOL - Statistiques policières de criminalité (date de clôture: 22/09/2023)

Les données pour les années 2001 jusqu'à 2012 ne sont plus publiées mais restent disponibles sur demande auprès du service BIPOL.

Les données pour 2023 ne concernent que le 1er trimestre.



**CONDROZ-FAMENNE**

**Dégradation de la propriété**

	2000	2013	2014	2015	2016	2017	2018	2019	2020	2021	2022	2023
Voie publique	95	98	72	70	53	70	72	67	48	48	42	12
Habitation: résidence principale	60	48	29	54	51	30	37	53	30	40	36	13
Parking	14	26	30	18	18	27	15	21	13	14	17	5
Habitation: allée	24	16	18	9	13	11	9	9	5	2	11	1
Terrain	22	15	8	9	18	5	9	7	3	5	5	
Habitation: non précisée	3	5	6	4	3	8	6	5	7	1	3	
Institution d'enseignement	8	10	5	4	4	4	1	1	5	5	3	1
Horeca	15	4	6	4	4	5	1	3	2	4	1	1
Habitation: dépendances	11	5	2	6	4	3	4	4	4	3	2	
Habitation: résidence secondaire	8	4	5	7	2	3	6	2	2	2	2	1
Culture et loisirs	12	6	2	3	5	7		1	2	3	1	
Habitation: jardin	4	4	4	4	1	5	5	3	7	1	4	
Entreprise	6	2	6	4	1	1	1	2	1	3	2	
Magasin	6	3	4	1	3	4		4	2			
Inconnue	5	2		3	2	1	2	2	1	1	5	1
Autre	5	2	3		2	2		2	2	2	3	1
Habitation: garage	1	1	1	1	5	2		1	3	2	2	
Edifice religieux / lieu du culte	5	1	1	1	1	2	2	1			2	1
Moyen de transport: voiture		2	1	1	2	1	1	2	1		5	1
Infrastructure sportive	7		1	1		1	4		2			
Service public	2		2	1	2		1	3	1		1	1
Moyen de transport: autre	1				1	1	1	3	2			
Service		1	3			1		3		1		
Bâtiment administratif	1	1			1		1				2	2
Bureau de police	1	1	1				2	1	1	1		
Chantier	1	1	1			2		1	2			
Station de bus / métro et gare de chemin de fer	1	1	1			1			1	2		
Stade	1	1		2			1		1			
Cimetière	2					1		1	1			
Banque / institution financière	1						1					
Maison de débauche		1										1
Maison de repos							1	1				
Médecin / dentiste / pharmacien			1					1				
Aéroport					1							
Arrêt de bus / tram		1										
Eaux intérieures et maritimes	1											
Moyen de transport: train / tram / métro					1							
Station essence		1										
<b>Total</b>	<b>323</b>	<b>263</b>	<b>213</b>	<b>207</b>	<b>198</b>	<b>198</b>	<b>183</b>	<b>204</b>	<b>149</b>	<b>140</b>	<b>149</b>	<b>42</b>





**CONDROZ-FAMENNE**

**Infractions contre l'intégrité physique**

	2000	2013	2014	2015	2016	2017	2018	2019	2020	2021	2022	2023
Habitation	57	81	77	87	88	95	89	58	85	99	105	29
Voie publique	47	69	51	61	84	55	80	62	35	52	93	10
Institution d'enseignement	12	14	18	10	5	11	9	12	10	12	13	5
Horeca	20	14	10	5	3	6	5	6	5	4	4	2
Culture et loisirs	14	8	6	7	7	7	5	6		1	8	2
Habitation: allée	6	4	5	4	7	7	4	6	5	2	2	1
Inconnue	9	1	2	5	4	4	2	1	4	4	9	
Parking	3	2	7	3	3	5	3	4		6	3	2
Service public	1		4	5	3	5	2	2	7		5	2
Terrain	2	4	1	2	6		1	3	1	1	4	1
Magasin	3	2		2	3	1		4	3	1	4	2
Station de bus / métro et gare de chemin de fer		3	1	1	2	4	3	1	2	4	2	
Habitation: jardin	1	2		1	5		4	2		2	1	
Autre		2					1	4	1	2	2	1
Entreprise	1	3	1	1	1			1	2		1	
Infrastructure sportive	3		1			1			2	1	3	
Moyen de transport: autobus / autocar		2		3		1				2	3	
Moyen de transport: train / tram / métro		1	3	1		2	1				1	
Stade	2		1	1	1	2	1	1				
Aéroport			2	2	1							
Moyen de transport: autre	1	1	2				1					
Maison de débauche		1		1				1			1	
Bâtiment administratif					1				1	1		
Bureau de police									3			
Maison de repos				1		1			1			
Station essence			1					1				
Arrêt de bus / tram						1						
Hôpital						1						
Installation militaire				1								
Médecin / dentiste / pharmacien							1					
<b>Total</b>	<b>182</b>	<b>214</b>	<b>193</b>	<b>204</b>	<b>224</b>	<b>209</b>	<b>212</b>	<b>175</b>	<b>167</b>	<b>194</b>	<b>264</b>	<b>57</b>

# ***STATISTIQUES POLICIERES DE CRIMINALITE***

---

*LIEU DE PERPETRATION: ZONE DE POLICE*

**CONDROZ-FAMENNE**

***PARTIE V : ZONE DE POLICE vs. TYPOLOGIE***



### Typologie de la zone: Catégorie 4

Zone de police
BERLAAR - NIJLEN
BODUKAP
BUGGENHOUT - LEBBEKE
CENTRE ARDENNE
CONDROZ-FAMENNE
FAGNES
GERAARDSBERGEN - LIERDE
GRENSLEIE
HAACHT
HERKO
HERMETON ET HEURE
HESBAYE
HESBAYE OUEST
LA MAZERINE
MIDOW
MIRA
ORNEAU-MEHAIGNE
OTTIGNIES - LOUVAIN-LA-NEUVE
POL AMOW
POLDER



## CRIMINALITE ENREGISTREE : ZONE DE POLICE vs TYPOLOGIE

POLICE DES HAUTS-PAYS
POLITIEZONE ARRO IEPER
POLITIEZONE BRT
POLITIEZONE HEIST
POLITIEZONE K-L-M
POLITIEZONE MAASLAND
POLITIEZONE NOORDERKEMPEN
POLITIEZONE RUPEL
POLITIEZONE SCHELDE - LEIE
POLITIEZONE SPOORKIN
POLITIEZONE TARL
POLIZEIZONE WESER-GÖHL
PZ BERINGEN/HAM/TESSENDERLO
PZ BERLARE/ZELE
PZ BILZEN/HOESELT/RIEMST
PZ BLANKENBERGE/ZUIENKERKE
PZ DENDERLEEUV/HAALTERT
PZ DRUIVENSTREEK
PZ ERPE-MERE/LEDE
PZ GETEVALLEI
PZ HAMME/WAASMUNSTER
PZ HAMONT-ACHEL/PELT
PZ HEUSDEN-ZOLDER
PZ KRUIBEKE/TEMSE



## CRIMINALITE ENREGISTREE : ZONE DE POLICE vs TYPOLOGIE

PZ LANAKEN/MAASMECHELEN
PZ LOMMEL
PZ NINOVE
PZ VOER EN DIJLE
PZ WAASLAND-NOORD
PZ WETTEREN LAARNE WICHELEN
PZ ZWIJNDRECHT
SAMSOM
VOORKEMPEN
ZONE BASSE MEUSE
ZONE DE POLICE DES 3 VALLEES
ZONE DES ARCHES
ZONE HAUTE-MEUSE
ZONE OUEST BRABANT WALLON
ZOTTEGEM HERZELE StLHOUTEM
ZP BERNISSART/PERUWELZ
ZP BINCHE-ANDERLUES-LERMES
ZP HAUTE SENNE



## CRIMINALITE ENREGISTREE : ZONE DE POLICE vs TYPOLOGIE

### Typologie de la zone: Catégorie 4

Figure criminelle/phénomène	Niveau	% 2019 - 2020	% 2020 - 2021	% 2021 - 2022
Vol de voiture	ZONE DE POLICE	9,1%	16,7%	0,0%
	TYPLOGIE	-30,9%	-9,7%	16,8%
Vol de moto	ZONE DE POLICE	-60,0%	-50,0%	0,0%
	TYPLOGIE	-36,8%	-10,4%	29,1%
Carjacking	ZONE DE POLICE	/	/	/
	TYPLOGIE	-36,7%	3,2%	-25,0%
Homejacking	ZONE DE POLICE	/	0,0%	-100,0%
	TYPLOGIE	-40,0%	22,2%	-18,2%
Vol dans les garages	ZONE DE POLICE	-80,0%	200,0%	-100,0%
	TYPLOGIE	-61,7%	0,0%	12,3%
Vol de vélomoteur	ZONE DE POLICE	33,3%	-100,0%	/
	TYPLOGIE	-30,8%	-5,4%	32,0%
Vol de vélo	ZONE DE POLICE	-40,0%	266,7%	-68,2%
	TYPLOGIE	-27,3%	3,1%	15,5%
Cambriolage dans habitation	ZONE DE POLICE	-46,3%	-28,7%	17,9%
	TYPLOGIE	-30,5%	-9,3%	32,8%
Cambriolage ds entreprise ou commerce	ZONE DE POLICE	-67,6%	127,3%	-56,0%
	TYPLOGIE	-35,0%	-10,9%	1,5%
Cambriolage ds service public ou bâtiment administ	ZONE DE POLICE	120,0%	45,5%	-25,0%
	TYPLOGIE	-18,4%	-24,4%	-3,1%
Vol au bélier	ZONE DE POLICE	/	/	/
	TYPLOGIE	-64,0%	-44,4%	0,0%



## CRIMINALITE ENREGISTREE : ZONE DE POLICE vs TYPOLOGIE

Figure criminelle/phénomène	Niveau	% 2019 - 2020	% 2020 - 2021	% 2021 - 2022
Cambriolage dans bâtiment (total)	ZONE DE POLICE	-45,8%	-6,9%	-5,6%
	TYPOLOGIE	-30,4%	-10,7%	26,0%
Vol à main armée	ZONE DE POLICE	/	-50,0%	0,0%
	TYPOLOGIE	-16,5%	-16,4%	3,0%
Vol avec violence sans arme	ZONE DE POLICE	62,5%	-53,8%	0,0%
	TYPOLOGIE	-21,5%	2,9%	23,9%
Vol dans ou sur un véhicule	ZONE DE POLICE	-27,5%	51,4%	-44,6%
	TYPOLOGIE	-29,7%	-2,5%	4,5%
Sacjacking dans une voiture	ZONE DE POLICE	/	/	/
	TYPOLOGIE	-100,0%	/	0,0%
Vol d'armes et explosifs	ZONE DE POLICE	-88,9%	100,0%	0,0%
	TYPOLOGIE	-33,0%	1,1%	0,0%
Steaming	ZONE DE POLICE	/	/	/
	TYPOLOGIE	30,0%	-46,2%	42,9%
Arrachage de sac à main	ZONE DE POLICE	/	/	/
	TYPOLOGIE	-42,1%	-31,8%	100,0%
Vol à l'arraché	ZONE DE POLICE	0,0%	-33,3%	0,0%
	TYPOLOGIE	-39,1%	-21,3%	87,2%
Vol à la tire	ZONE DE POLICE	-62,5%	66,7%	180,0%
	TYPOLOGIE	-58,9%	-7,0%	63,3%
Vol à l'étalage	ZONE DE POLICE	-16,1%	100,0%	-26,9%
	TYPOLOGIE	-15,1%	7,0%	21,6%
Vol par ruse	ZONE DE POLICE	-28,6%	-60,0%	-100,0%
	TYPOLOGIE	-37,3%	-5,7%	13,7%



## CRIMINALITE ENREGISTREE : ZONE DE POLICE vs TYPOLOGIE

Figure criminelle/phénomène	Niveau	% 2019 - 2020	% 2020 - 2021	% 2021 - 2022
Vol de métaux	ZONE DE POLICE	150,0%	40,0%	57,1%
	TYPLOGIE	-31,0%	12,2%	59,5%
Vol sur les chantiers	ZONE DE POLICE	40,0%	-71,4%	150,0%
	TYPLOGIE	-9,4%	-7,0%	27,3%
Home-invasion	ZONE DE POLICE	/	/	/
	TYPLOGIE	-38,1%	23,1%	-18,8%
Vol d'animaux	ZONE DE POLICE	100,0%	0,0%	50,0%
	TYPLOGIE	-19,4%	-22,4%	-10,4%
Vol de cargaison	ZONE DE POLICE	-55,6%	-25,0%	-100,0%
	TYPLOGIE	-17,0%	-41,5%	11,8%
Fraude de cartes de paiements	ZONE DE POLICE	60,0%	-12,5%	0,0%
	TYPLOGIE	-30,6%	-19,5%	45,4%
Phishing	ZONE DE POLICE	/	/	/
	TYPLOGIE	171,0%	14,6%	2,1%
Ransomware	ZONE DE POLICE	/	/	/
	TYPLOGIE	-36,0%	87,5%	-16,7%
Shouldersurfing	ZONE DE POLICE	/	/	/
	TYPLOGIE	-63,0%	-27,8%	1,5%
Skimming	ZONE DE POLICE	/	/	/
	TYPLOGIE	-21,8%	-54,4%	151,6%
Violence contre les métiers d'intérêt général	ZONE DE POLICE	50,0%	-50,0%	66,7%
	TYPLOGIE	-6,9%	5,8%	15,9%
Viol collectif	ZONE DE POLICE	/	-100,0%	/
	TYPLOGIE	20,7%	-31,4%	12,5%





## CRIMINALITE ENREGISTREE : ZONE DE POLICE vs TYPOLOGIE

Figure criminelle/phénomène	Niveau	% 2019 - 2020	% 2020 - 2021	% 2021 - 2022
Graffiti	ZONE DE POLICE	-100,0%	/	-100,0%
	TYPLOGIE	3,0%	-27,3%	45,7%
Dégradation de voiture	ZONE DE POLICE	-27,8%	-5,3%	-1,9%
	TYPLOGIE	-20,6%	1,7%	1,4%
Rixe au couteau	ZONE DE POLICE	/	/	/
	TYPLOGIE	5,9%	2,8%	10,8%
VIF: physique, dans le couple	ZONE DE POLICE	34,1%	5,5%	-17,2%
	TYPLOGIE	-9,1%	2,5%	9,2%
VIF: physique, envers des descendants	ZONE DE POLICE	100,0%	12,5%	122,2%
	TYPLOGIE	-4,7%	9,2%	3,5%
VIF: physique, envers d'autres membres	ZONE DE POLICE	-44,4%	100,0%	10,0%
	TYPLOGIE	-9,6%	7,5%	0,3%
VIF: sexuelle, dans le couple	ZONE DE POLICE	/	-100,0%	/
	TYPLOGIE	2,4%	9,3%	12,8%
VIF: sexuelle, envers des descendants	ZONE DE POLICE	300,0%	-50,0%	-100,0%
	TYPLOGIE	26,7%	-11,9%	-58,3%
VIF: sexuelle, envers d'autres membres	ZONE DE POLICE	0,0%	0,0%	-100,0%
	TYPLOGIE	-12,5%	-7,1%	-38,5%
VIF: psychique, dans le couple	ZONE DE POLICE	-8,4%	-39,5%	123,9%
	TYPLOGIE	-3,4%	7,6%	-1,7%
VIF: psychique, envers des descendants	ZONE DE POLICE	50,0%	-33,3%	100,0%
	TYPLOGIE	24,4%	14,9%	7,6%
VIF: psychique, envers d'autres membres	ZONE DE POLICE	33,3%	-75,0%	500,0%
	TYPLOGIE	2,6%	-7,0%	9,1%



## CRIMINALITE ENREGISTREE : ZONE DE POLICE vs TYPOLOGIE

Figure criminelle/phénomène	Niveau	% 2019 - 2020	% 2020 - 2021	% 2021 - 2022
VIF: économique, dans le couple	ZONE DE POLICE	-60,0%	0,0%	0,0%
	TYPOLOGIE	-4,2%	-0,9%	0,9%
VIF: économique, envers des descendants	ZONE DE POLICE	/	/	/
	TYPOLOGIE	21,1%	8,7%	-32,0%
VIF: économique, envers d'autres membres	ZONE DE POLICE	1.000,0%	-81,8%	50,0%
	TYPOLOGIE	-34,3%	1,5%	18,9%
Dopage humain	ZONE DE POLICE	/	/	/
	TYPOLOGIE	-20,5%	-13,4%	-19,0%
Engraissement illégal	ZONE DE POLICE	/	/	/
	TYPOLOGIE	162,5%	-19,0%	-11,8%
Vente de cocaïne	ZONE DE POLICE	-100,0%	/	33,3%
	TYPOLOGIE	-1,5%	3,3%	10,7%
Import-export de cocaïne	ZONE DE POLICE	/	/	/
	TYPOLOGIE	-25,7%	-35,8%	7,7%
Production de drogues synthétiques	ZONE DE POLICE	/	/	/
	TYPOLOGIE	4,2%	32,0%	-36,4%
Import-export de drogues synthétiques	ZONE DE POLICE	/	/	/
	TYPOLOGIE	-40,0%	-9,5%	42,1%
Vente de drogues synthétiques	ZONE DE POLICE	/	-100,0%	/
	TYPOLOGIE	-6,5%	-10,1%	5,4%
Production de cannabis (culture)	ZONE DE POLICE	-50,0%	100,0%	-50,0%
	TYPOLOGIE	-5,6%	-16,4%	-6,0%
Import-export de cannabis en grande quantité	ZONE DE POLICE	/	/	/
	TYPOLOGIE	44,4%	-61,5%	40,0%



## CRIMINALITE ENREGISTREE : ZONE DE POLICE vs TYPOLOGIE

Figure criminelle/phénomène	Niveau	% 2019 - 2020	% 2020 - 2021	% 2021 - 2022
Vente de cannabis en grande quantité	ZONE DE POLICE	/	/	/
	TYPOLOGIE	14,3%	-4,2%	13,0%
Import-export d'héroïne	ZONE DE POLICE	/	/	/
	TYPOLOGIE	130,0%	-56,5%	110,0%
Vente-traffic d'héroïne	ZONE DE POLICE	-100,0%	/	/
	TYPOLOGIE	30,2%	-4,9%	3,8%
Commerce et production d'arme à feu et mun.	ZONE DE POLICE	/	/	/
	TYPOLOGIE	7,4%	5,2%	-41,0%
Commerce et production d'arme non à feu	ZONE DE POLICE	/	/	/
	TYPOLOGIE	-72,7%	66,7%	60,0%
TEH - exploitation économique	ZONE DE POLICE	-100,0%	/	/
	TYPOLOGIE	-23,1%	40,0%	-4,8%
TEH - exploitation sexuelle	ZONE DE POLICE	/	/	/
	TYPOLOGIE	0,0%	83,7%	-25,3%
Violence physique (transport public)	ZONE DE POLICE	100,0%	150,0%	-40,0%
	TYPOLOGIE	-12,9%	12,7%	24,9%
Violence physique (voie publique)	ZONE DE POLICE	-44,4%	60,0%	37,5%
	TYPOLOGIE	-13,4%	9,3%	6,8%
Violence physique (autre endroit public)	ZONE DE POLICE	600,0%	-85,7%	400,0%
	TYPOLOGIE	-4,6%	6,5%	6,1%
Violence physique (endroit accessible au public)	ZONE DE POLICE	-43,5%	23,1%	31,3%
	TYPOLOGIE	-43,0%	11,3%	41,1%
Violence sexuelle (transport public)	ZONE DE POLICE	-100,0%	/	/
	TYPOLOGIE	9,8%	14,3%	-9,4%



## CRIMINALITE ENREGISTREE : ZONE DE POLICE vs TYPOLOGIE

Figure criminelle/phénomène	Niveau	% 2019 - 2020	% 2020 - 2021	% 2021 - 2022
Violence sexuelle (voie publique)	ZONE DE POLICE	0,0%	33,3%	-50,0%
	TYPOLOGIE	-16,5%	5,8%	4,1%
Violence sexuelle (autre endroit public)	ZONE DE POLICE	/	/	/
	TYPOLOGIE	-5,3%	2,2%	-16,5%
Violence sexuelle (endroit accessible au public)	ZONE DE POLICE	-50,0%	100,0%	0,0%
	TYPOLOGIE	-32,0%	23,1%	24,2%
Violence psychique (transport public)	ZONE DE POLICE	-100,0%	/	0,0%
	TYPOLOGIE	-23,4%	20,1%	-0,6%
Violence psychique (voie publique)	ZONE DE POLICE	-16,3%	25,0%	24,4%
	TYPOLOGIE	1,9%	-4,1%	5,7%
Violence psychique (autre endroit public)	ZONE DE POLICE	/	100,0%	-33,3%
	TYPOLOGIE	11,5%	-16,5%	-2,2%
Violence psychique (endroit accessible au public)	ZONE DE POLICE	63,6%	-44,4%	10,0%
	TYPOLOGIE	-17,6%	-0,4%	10,5%
Vol à main armée (transport public)	ZONE DE POLICE	/	/	/
	TYPOLOGIE	50,0%	-33,3%	75,0%
Vol à main armée (voie publique)	ZONE DE POLICE	/	-100,0%	/
	TYPOLOGIE	-13,3%	-21,2%	14,9%
Vol à main armée (autre endroit public)	ZONE DE POLICE	/	/	/
	TYPOLOGIE	33,3%	-12,5%	-42,9%
Vol à main armée (endroit accessible au public)	ZONE DE POLICE	/	/	/
	TYPOLOGIE	-23,9%	-19,0%	-8,2%
Vol avec violence sans arme (transport public)	ZONE DE POLICE	0,0%	0,0%	-100,0%
	TYPOLOGIE	-10,8%	-30,3%	21,7%



## CRIMINALITE ENREGISTREE : ZONE DE POLICE vs TYPOLOGIE

Figure criminelle/phénomène	Niveau	% 2019 - 2020	% 2020 - 2021	% 2021 - 2022
Vol avec violence sans arme (voie publique)	ZONE DE POLICE	-33,3%	-50,0%	0,0%
	TYPLOGIE	-29,5%	-8,6%	13,5%
Vol avec violence sans arme (autre endroit public)	ZONE DE POLICE	/	/	/
	TYPLOGIE	-9,5%	-23,7%	10,3%
Vol avec violence sans arme (endr. acces. au pub.)	ZONE DE POLICE	200,0%	-66,7%	-100,0%
	TYPLOGIE	-29,8%	-10,9%	39,0%
Faux policiers	ZONE DE POLICE	/	/	/
	TYPLOGIE	-38,3%	-24,3%	-25,0%
Terrorisme, extrémisme et radicalisme	ZONE DE POLICE	/	-100,0%	/
	TYPLOGIE	35,1%	-18,0%	-22,0%
Cyberharcèlement	ZONE DE POLICE	-8,3%	-15,2%	-50,0%
	TYPLOGIE	-7,9%	7,2%	-0,7%
Fraude à l'identité	ZONE DE POLICE	-34,6%	-5,9%	-31,3%
	TYPLOGIE	29,6%	-2,3%	1,0%

# ***STATISTIQUES POLICIERES DE CRIMINALITE***

---

***LIEU DE PERPETRATION: ZONE DE POLICE***

**CONDROZ-FAMENNE**

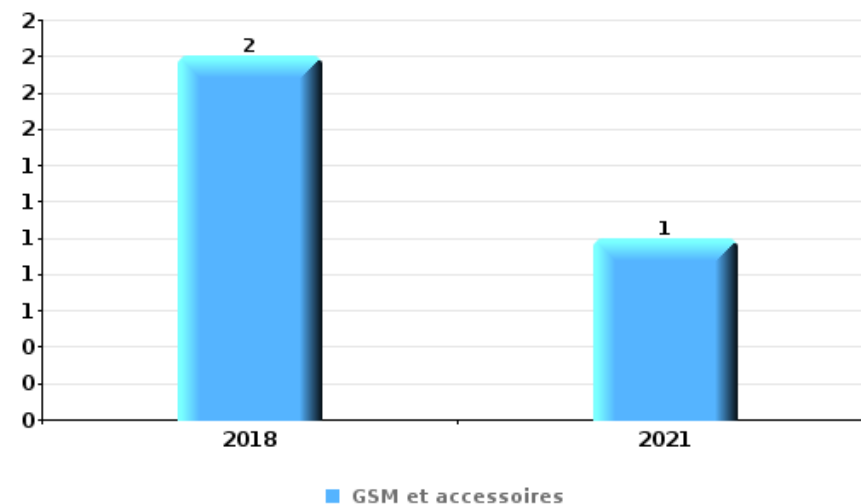
***PARTIE VI : OBJETS ET MOYENS DE TRANSPORT***



**CONDROZ-FAMENNE**

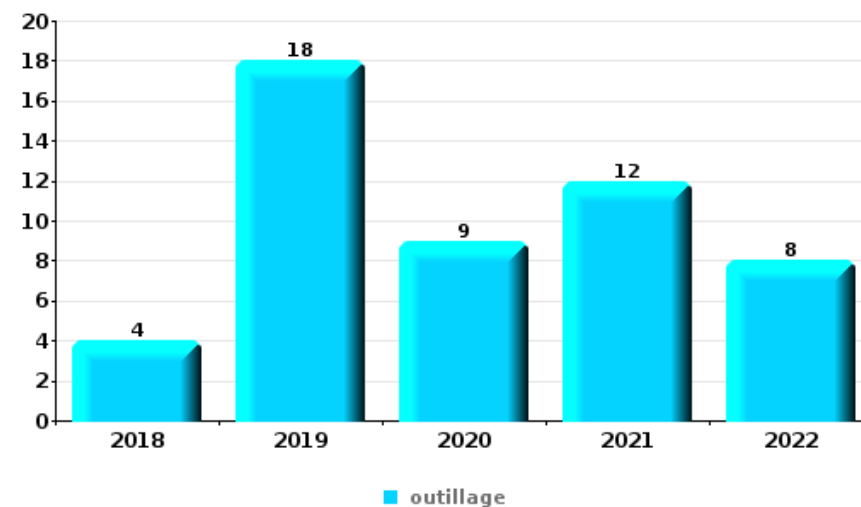
**Vol à main armée**

Top 5 Objets volés (sbd nombre de faits)		2018	2019	2020	2021	2022	2023
1	GSM et accessoires	2			1		
2	argent	1			1		
2	carte d'identité / passeport	1		1			
2	permis de conduire	1		1			
5	alimentation			1			
5	carte bancaire / carte de crédit			1			
5	clé			1			
5	document véhicule			1			
5	parfum / produit de beauté				1		
5	plaque d'immatriculation			1			
5	portefeuille			1			
5	vêtement			1			



**Vol dans ou sur un véhicule**

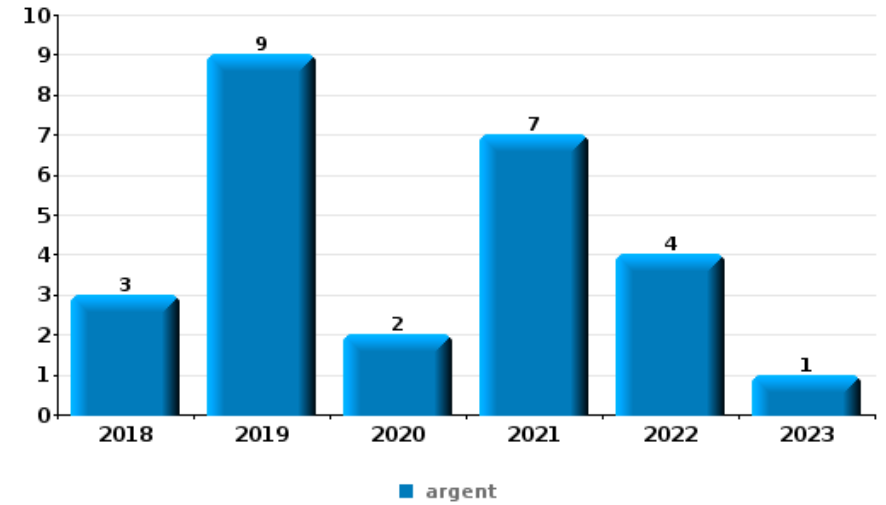
Top 5 Objets volés (sbd nombre de faits)		2018	2019	2020	2021	2022	2023
1	outillage	4	18	9	12	8	
2	argent	7	5	3	8	6	
3	carte d'identité / passeport	6	4	3	9	5	
3	permis de conduire	4	5	4	9	5	
5	carte bancaire / carte de crédit	5	4	3	9	4	





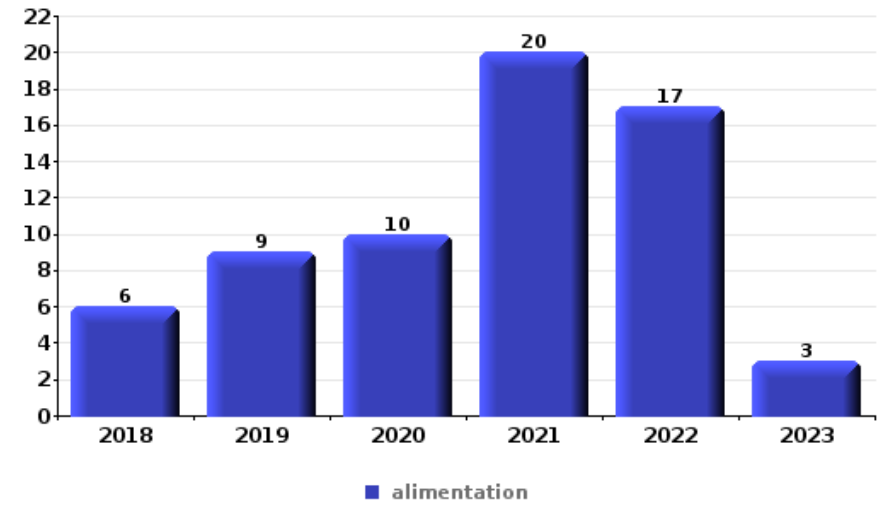
**Cambrilage ds entreprise ou commerce**

Top 5 Objets volés (sbd nombre de faits)		2018	2019	2020	2021	2022	2023
1	argent	3	9	2	7	4	1
2	alimentation	2	3	4	1	1	
3	outillage	3		1	4		
4	ordinateur et accessoires	1	2	1	1	1	
5	carburant / énergie		2		1		
5	GSM et accessoires	2	1				
5	tabac	1	1	1			



**Vol à l'étalage**

Top 5 Objets volés (sbd nombre de faits)		2018	2019	2020	2021	2022	2023
1	alimentation	6	9	10	20	17	3
2	tabac	9	12	3	15	2	1
3	parfum / produit de beauté	2	2	6	2	7	1
4	vêtement	1	4		3	5	
5	multimédia		2	1	2	6	

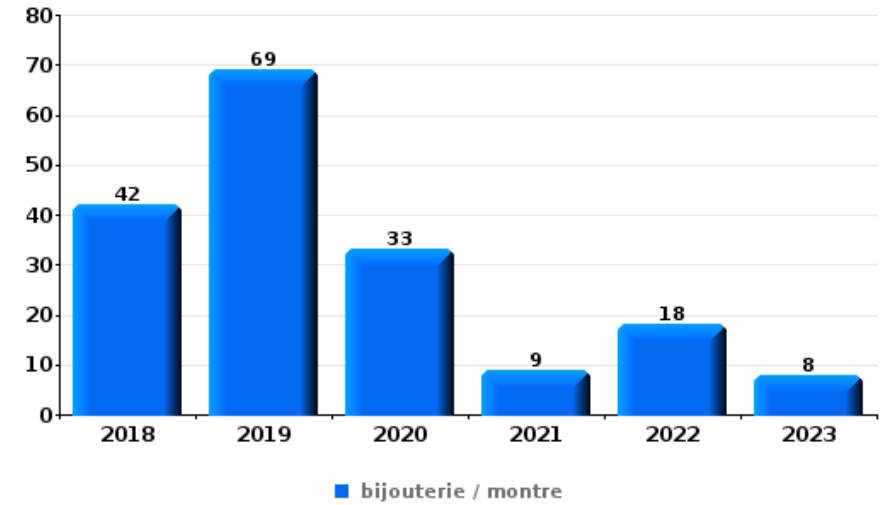






**Cambrilage dans habitation**

Top 5 Objets volés (sbd nombre de faits)		2018	2019	2020	2021	2022	2023
1	bijouterie / montre	42	69	33	9	18	8
2	argent	20	46	29	14	24	8
3	ordinateur et accessoires	14	22	7	2	8	2
4	multimédia	17	13	11	7	4	2
5	outillage	13	10	8	2	3	1



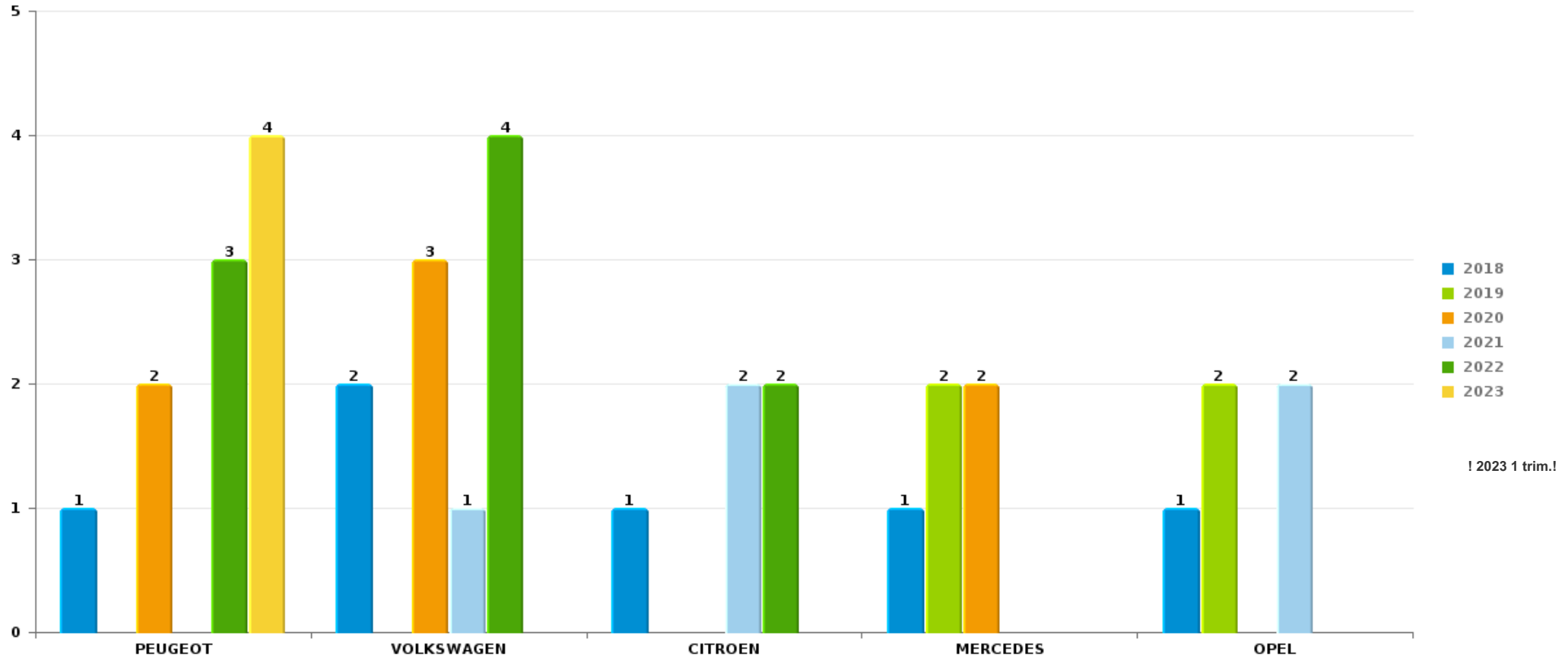
*Remarque: en ce qui concerne les objets, aucun total n'est reproduit étant donné que plusieurs objets peuvent avoir été volés lors d'un même fait.*



**CONDROZ-FAMENNE**

**Vol de voiture**

**Nombre de voitures volées par marque (Top 5)**



# ***STATISTIQUES POLICIERES DE CRIMINALITE***

---

***LIEU DE PERPETRATION: ZONE DE POLICE***

**CONDROZ-FAMENNE**

***PARTIE VII : SUSPECTS***



## Partie 1: Niveau FAITS (comptage du nombre de faits pour lesquels un certain type de suspect est impliqué)

### 1.1. Nombre d'infractions selon le sexe des suspects identifiés (par catégorie principale)

Étant donné que, tant un suspect identifié masculin qu'un suspect identifié féminin peuvent être impliqués lors d'un même fait, il est possible que la somme des colonnes «Hommes» et «Femmes» soit supérieure à la valeur de la colonne «Total...» (voir également la note méthodologique)

#### CONDROZ-FAMENNE

2023

Catégorie principale / Sexe	Nombre total de faits avec au moins 1 suspect	Hommes	%	Femmes	%
Infr. contre l'intégrité physique	23	21	91,3%	3	13,0%
Législation sur les étrangers	22	16	72,7%	6	27,3%
Vol et extorsion	15	14	93,3%	1	6,7%
Registre de population	13	11	84,6%	2	15,4%
Drogues	10	8	80,0%	3	30,0%
Infr. contre autres valeurs morales et sentiments	6	3	50,0%	3	50,0%
Infr. contre la sécurité publique	5	5	100,0%		
Armes et explosifs	4	4	100,0%		
Infr. contre la foi publique	4	1	25,0%	3	75,0%
Fraude	3	3	100,0%		
Infr. contre l'autorité publique	3	3	100,0%		
Infr. contre les mœurs	3	3	100,0%		
Autres lois spéciales	2	2	100,0%		
Criminalité informatique	2	2	100,0%		
Dégradation de la propriété	2	1	50,0%	1	50,0%
<b>Total</b>	<b>117</b>	<b>97</b>	<b>82,9 %</b>	<b>22</b>	<b>18,8 %</b>





## 1.2. Nombre d'infractions selon le sexe des suspects identifiés (par figure criminelle)

Étant donné que, tant un suspect identifié masculin qu'un suspect identifié féminin peuvent être impliqués lors d'un même fait, il est possible que la somme des colonnes «Hommes» et «Femmes» soit supérieure à la valeur de la colonne «Total...» (voir également la note méthodologique)

### CONDROZ-FAMENNE

2023

#### FC Cambriolage

Figure criminelle / Sexe	Nombre total de faits avec au moins 1 suspect identifié	Hommes	%
Cambriolage dans habitation	1	1	100,0%
Cambriolage ds service public ou bâtiment administ	3	3	100,0%
Cambriolage dans bâtiment (total)	4	4	100,0%
<b>Total</b>	<b>PA</b>	<b>PA</b>	<b>PA</b>

#### FC Vol autre

Figure criminelle / Sexe	Nombre total de faits avec au moins 1 suspect identifié	Hommes	%	Femmes	%
Vol avec violence sans arme	1	1	100,0%		
Vol à l'étalage	5	4	80,0%	1	20,0%
Vol d'animaux	2	2	100,0%		
<b>Total</b>	<b>PA</b>	<b>PA</b>	<b>PA</b>	<b>PA</b>	<b>PA</b>

#### Criminalité ICT

Figure criminelle / Sexe	Nombre total de faits avec au moins 1 suspect identifié	Hommes	%
Fraude de cartes de paiements	1	1	100,0%
<b>Total</b>	<b>PA</b>	<b>PA</b>	<b>PA</b>

## CRIMINALITE ENREGISTREE: SUSPECTS



### FC Autre

Figure criminelle / Sexe	Nombre total de faits avec au moins 1 suspect identifié	Hommes	%	Femmes	%
Dégradation de voiture	2	1	50,0%	1	50,0%
Rixe au couteau	1			1	100,0%
<b>Total</b>	<b>PA</b>	<b>PA</b>	<b>PA</b>	<b>PA</b>	<b>PA</b>

### PH Violence intrafamiliale (VIF)

Figure criminelle / Sexe	Nombre total de faits avec au moins 1 suspect identifié	Hommes	%	Femmes	%
VIF: physique, dans le couple	9	9	100,0%		
VIF: physique, envers des descendants	2	1	50,0%	2	100,0%
VIF: physique, envers d'autres membres	1			1	100,0%
VIF: sexuelle, dans le couple	1	1	100,0%		
<b>Total</b>	<b>PA</b>	<b>PA</b>	<b>PA</b>	<b>PA</b>	<b>PA</b>

### PH Drogues

Figure criminelle / Sexe	Nombre total de faits avec au moins 1 suspect identifié	Hommes	%	Femmes	%
Vente de cocaïne	2	1	50,0%	1	50,0%
Production de cannabis (culture)	1			1	100,0%
Vente-traffic d'héroïne	1			1	100,0%
<b>Total</b>	<b>PA</b>	<b>PA</b>	<b>PA</b>	<b>PA</b>	<b>PA</b>

## CRIMINALITE ENREGISTREE: SUSPECTS



### PH Violence dans l'espace public

Figure criminelle / Sexe	Nombre total de faits avec au moins 1 suspect identifié	Hommes	%	Femmes	%
Violence physique (voie publique)	5	5	100,0%		
Violence physique (endroit accessible au public)	3	2	66,7%	1	33,3%
Violence sexuelle (voie publique)	1	1	100,0%		
Violence psychique (voie publique)	2	2	100,0%		
Violence psychique (endroit accessible au public)	2	2	100,0%		
<b>Total</b>	<b>PA</b>	<b>PA</b>	<b>PA</b>	<b>PA</b>	<b>PA</b>

### PH Autre

Figure criminelle / Sexe	Nombre total de faits avec au moins 1 suspect identifié	Hommes	%
Cyberharcèlement	1	1	100,0%
<b>Total</b>	<b>PA</b>	<b>PA</b>	<b>PA</b>





### 1.3. Nombre d'infractions selon l'âge des suspects identifiés (par catégorie principale)

Étant donné que, tant un suspect identifié mineur qu'un suspect identifié majeur peuvent être impliqués lors d'un même fait, il est possible que la somme des colonnes «Mineur» et «Majeur» soit supérieure à la valeur de la colonne «Total...» (voir également la note méthodologique)

#### CONDROZ-FAMENNE

2023

Catégorie principale / Âge	Nombre total de faits avec au moins 1 suspect identifié	Mineur	%	Majeur	%
Infr. contre l'intégrité physique	23	3	13,0%	21	91,3%
Législation sur les étrangers	22	2	9,1%	20	90,9%
Vol et extorsion	15	1	6,7%	15	100,0%
Registre de population	13			13	100,0%
Drogues	10	5	50,0%	7	70,0%
Infr. contre autres valeurs morales et sentiments	6			6	100,0%
Infr. contre la sécurité publique	5			5	100,0%
Armes et explosifs	4			4	100,0%
Fraude	3	1	33,3%	3	100,0%
Infr. contre la foi publique	4			4	100,0%
Infr. contre l'autorité publique	3			3	100,0%
Infr. contre les mœurs	3			3	100,0%
Autres lois spéciales	2			2	100,0%
Criminalité informatique	2			2	100,0%
Dégradation de la propriété	2			2	100,0%
<b>Total</b>	<b>117</b>	<b>12</b>	<b>10,3%</b>	<b>110</b>	<b>94,0%</b>



## 1.4. Nombre d'infractions selon l'âge des suspects identifiés (par figure criminelle)

Étant donné que, tant un suspect identifié mineur qu'un suspect identifié majeur peuvent être impliqués lors d'un même fait, il est possible que la somme des colonnes «Mineur» et «Majeur» soit supérieure à la valeur de la colonne «Total...»  
(voir également la note méthodologique)

### CONDROZ-FAMENNE

2023

#### FC Cambriolage

Figure criminelle / Âge	Nombre total de faits avec au moins 1 suspect identifié	Mineur	%	Majeur	%
Cambriolage dans habitation	1	1	100,0%	1	100,0%
Cambriolage ds service public ou bâtiment administ	3			3	100,0%
Cambriolage dans bâtiment (total)	4	1	25,0%	4	100,0%
<b>Total</b>	<b>PA</b>	<b>PA</b>	<b>PA</b>	<b>PA</b>	<b>PA</b>

#### FC Vol autre

Figure criminelle / Âge	Nombre total de faits avec au moins 1 suspect identifié	Majeur	%
Vol avec violence sans arme	1	1	100,0%
Vol à l'étalage	5	5	100,0%
Vol d'animaux	2	2	100,0%
<b>Total</b>	<b>PA</b>	<b>PA</b>	<b>PA</b>

#### Criminalité ICT

Figure criminelle / Âge	Nombre total de faits avec au moins 1 suspect identifié	Majeur	%
Fraude de cartes de paiements	1	1	100,0%
<b>Total</b>	<b>PA</b>	<b>PA</b>	<b>PA</b>



### FC Autre

Figure criminelle / Âge	Nombre total de faits avec au moins 1 suspect identifié	Mineur	%	Majeur	%
Dégradation de voiture	2			2	100,0%
Rixe au couteau	1	1	100,0%		
<b>Total</b>	<b>PA</b>	<b>PA</b>	<b>PA</b>	<b>PA</b>	<b>PA</b>

### PH Violence intrafamiliale (VIF)

Figure criminelle / Âge	Nombre total de faits avec au moins 1 suspect identifié	Mineur	%	Majeur	%
VIF: physique, dans le couple	9			9	100,0%
VIF: physique, envers des descendants	2	1	50,0%	1	50,0%
VIF: physique, envers d'autres membres	1	1	100,0%		
VIF: sexuelle, dans le couple	1			1	100,0%
<b>Total</b>	<b>PA</b>	<b>PA</b>	<b>PA</b>	<b>PA</b>	<b>PA</b>

### PH Drogues

Figure criminelle / Âge	Nombre total de faits avec au moins 1 suspect identifié	Mineur	%	Majeur	%
Vente de cocaïne	2	1	50,0%	1	50,0%
Production de cannabis (culture)	1			1	100,0%
Vente-traffic d'héroïne	1	1	100,0%		
<b>Total</b>	<b>PA</b>	<b>PA</b>	<b>PA</b>	<b>PA</b>	<b>PA</b>



**PH Violence dans l'espace public**

Figure criminelle / Âge	Nombre total de faits avec au moins 1 suspect identifié	Mineur	%	Majeur	%
Violence physique (voie publique)	5	1	20,0%	5	100,0%
Violence physique (endroit accessible au public)	3			3	100,0%
Violence sexuelle (voie publique)	1			1	100,0%
Violence psychique (voie publique)	2			2	100,0%
Violence psychique (endroit accessible au public)	2			2	100,0%
<b>Total</b>	<b>PA</b>	<b>PA</b>	<b>PA</b>	<b>PA</b>	<b>PA</b>

**PH Autre**

Figure criminelle / Âge	Nombre total de faits avec au moins 1 suspect identifié	Majeur	%
Cyberharcèlement	1	1	100,0%
<b>Total</b>	<b>PA</b>	<b>PA</b>	<b>PA</b>



## Partie 2: Niveau SUSPECTS-FAIT (comptage du nombre de combinaisons suspect-fait)

### 2.1. Nombre de suspects-fait selon le sexe des suspects identifiés (TOP 5 des catégories principales)

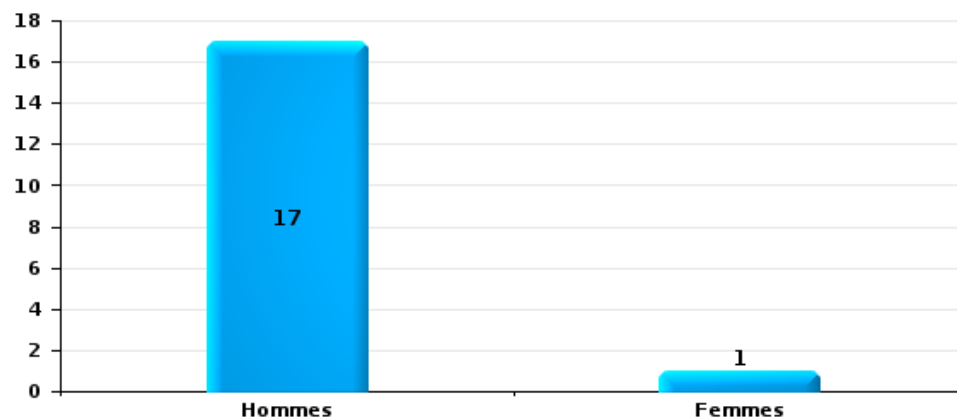
Lorsqu'un même suspect a commis plusieurs faits durant la période considérée, il est aussi comptabilisé plusieurs fois (voir également la note méthodologique)

#### CONDROZ-FAMENNE

2023

Vol et extorsion

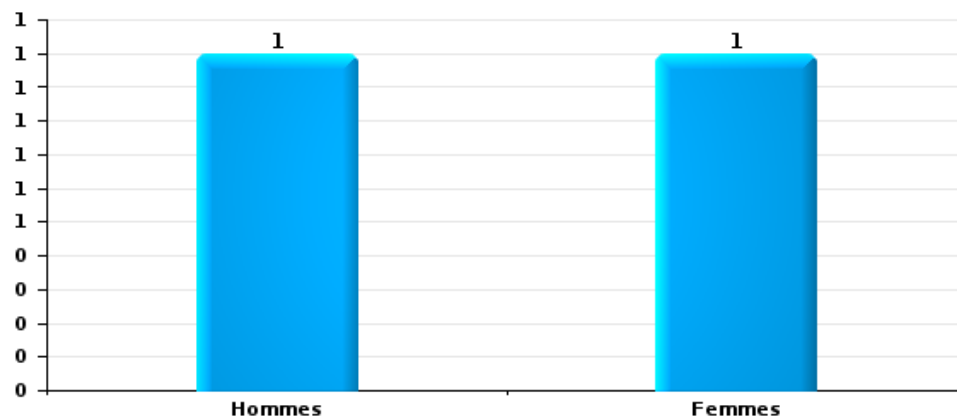
Nombre de suspects-fait selon le sexe





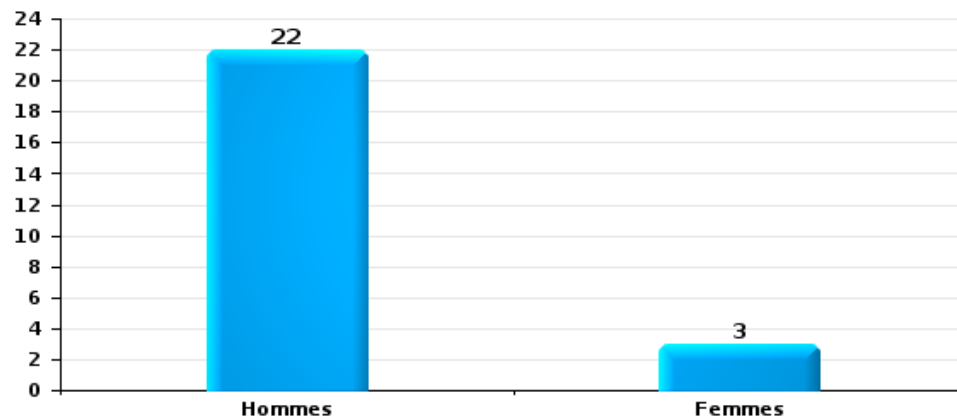
Dégradation de la propriété

Nombre de suspects-fait selon le sexe



Infr. contre l'intégrité physique

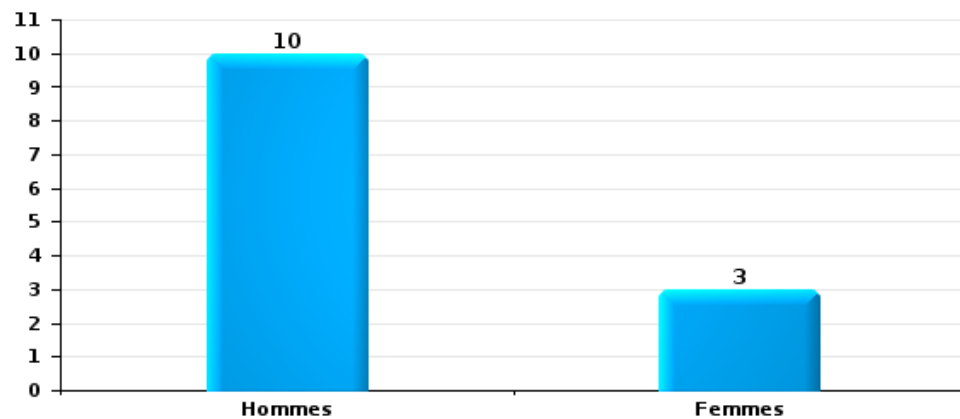
Nombre de suspects-fait selon le sexe





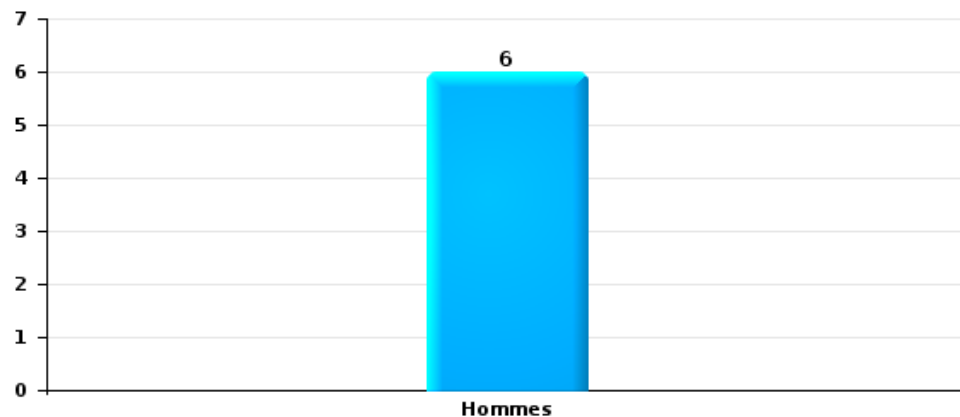
Drogues

Nombre de suspects-fait selon le sexe



Fraude

Nombre de suspects-fait selon le sexe





## 2.2. Nombre de suspects-fait selon le sexe des suspects identifiés (TOP 5 des figures criminelles)

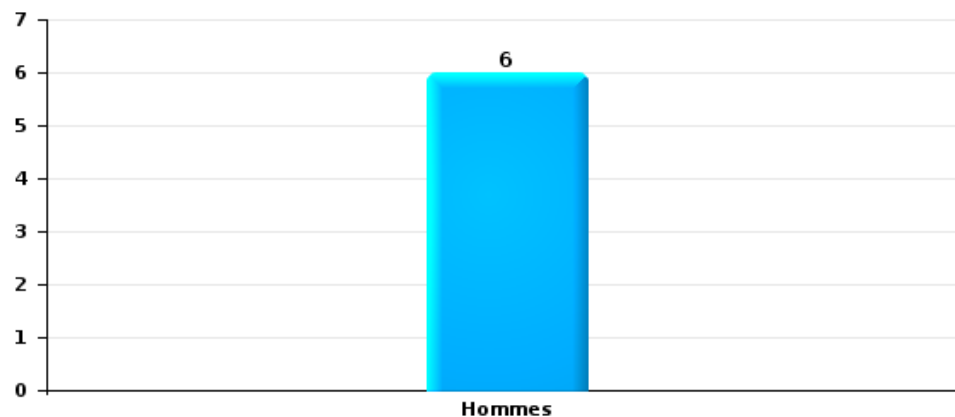
Lorsqu'un même suspect a commis plusieurs faits durant la période considérée, il est aussi comptabilisé plusieurs fois (voir également la note méthodologique)

### CONDROZ-FAMENNE

2023

#### Cambriolage dans bâtiment (total)

Nombre de suspects-fait selon le sexe

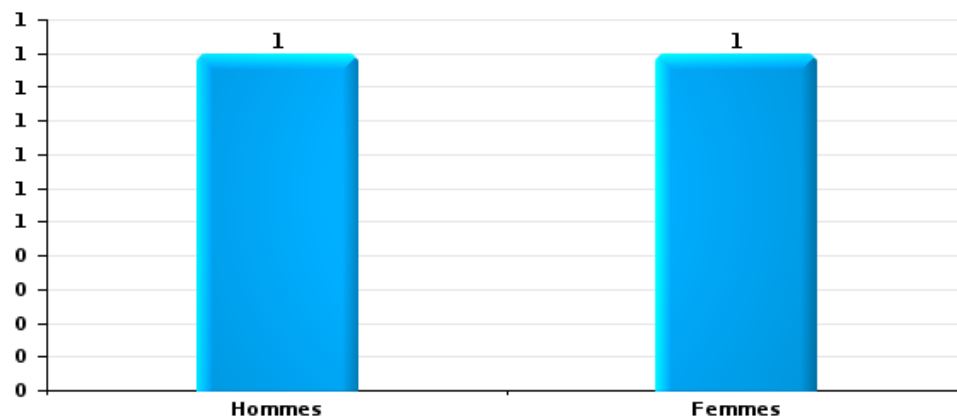






Dégradation de voiture

Nombre de suspects-fait selon le sexe





### 2.3. Nombre de suspects-fait selon l'âge des suspects identifiés (TOP 5 des catégories principales)

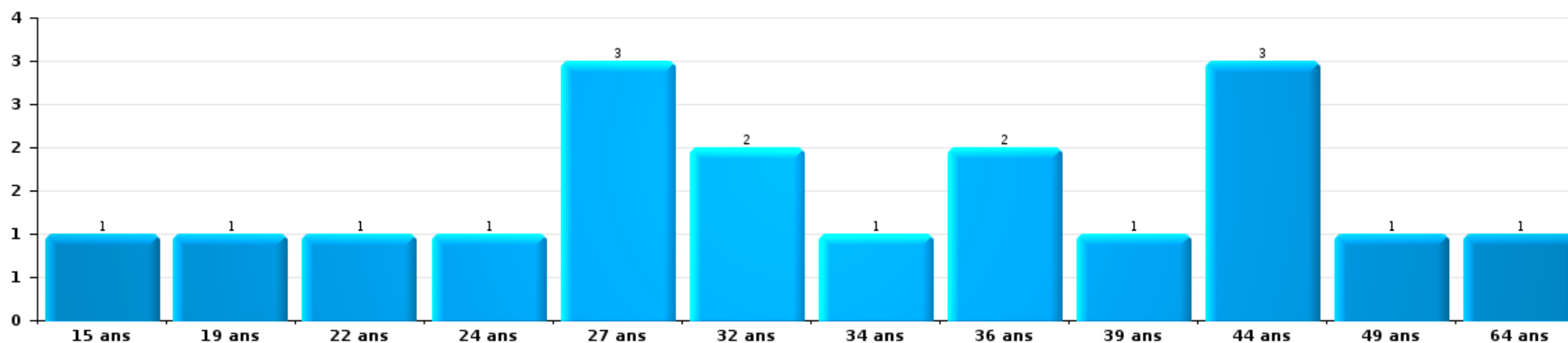
1) Lorsqu'un même suspect a commis plusieurs faits durant la période considérée, il est aussi comptabilisé plusieurs fois, qu'il ait le même âge ou non – 2) Les suspects au-dessous de 14 ans et à partir de 90 ans ne sont pas repris dans le tableau (voir également la note méthodologique)

#### CONDROZ-FAMENNE

2023

Vol et extorsion

Nombre de suspects-fait par âge (chronologique)





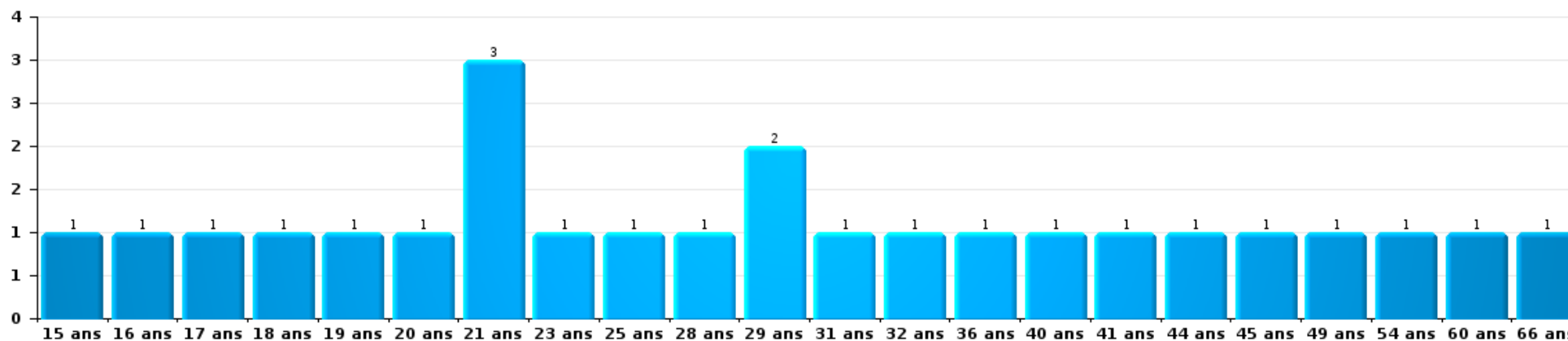
Dégradation de la propriété

Nombre de suspects-fait par âge (chronologique)



Infr. contre l'intégrité physique

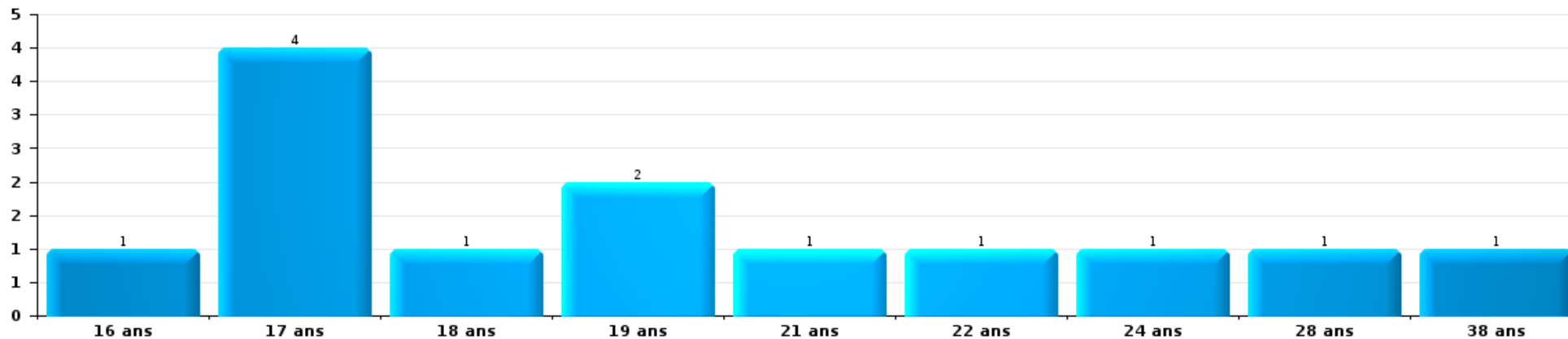
Nombre de suspects-fait par âge (chronologique)





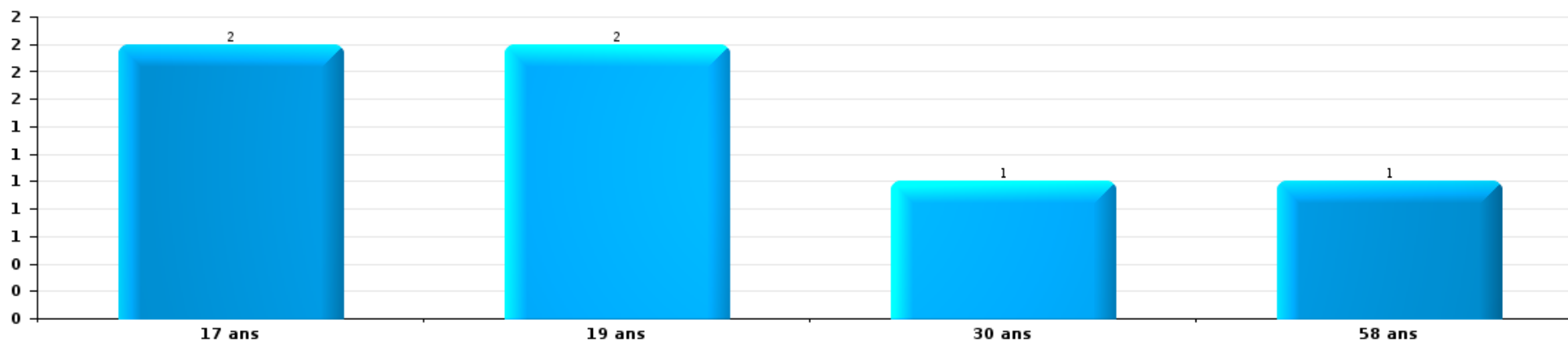
Drogues

Nombre de suspects-fait par âge (chronologique)



Fraude

Nombre de suspects-fait par âge (chronologique)





## 2.4. Nombre de suspects-fait selon l'âge des suspects identifiés (TOP 5 des figures criminelles)

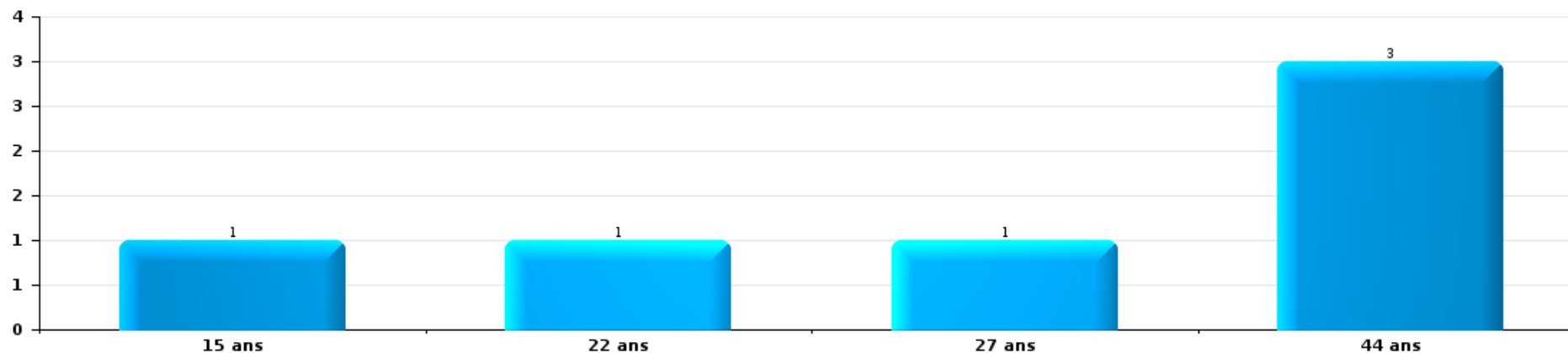
1) Lorsqu'un même suspect a commis plusieurs faits durant la période considérée, il est aussi comptabilisé plusieurs fois, qu'il ait le même âge ou non - 2) Les suspects au-dessous de 14 ans et à partir de 90 ans ne sont pas repris dans le tableau (voir également la note méthodologique)

### CONDROZ-FAMENNE

2023

#### Cambriolage dans bâtiment (total)


Nombre de suspects-fait par âge (chronologique)





Dégradation de voiture

Nombre de suspects-fait par âge (chronologique)



# ***STATISTIQUES POLICIERES DE CRIMINALITE***

---

***LIEU DE PERPETRATION: ZONE DE POLICE***

**CONDROZ-FAMENNE**

***ANNEXE I: DETAIL PAR CATEGORIE DE DELIT  
CODE PENAL***



**CONDROZ-FAMENNE**

**Infraction Code pénal**

**Infr. contre l'intégrité physique**

			2000	2013	2014	2015	2016	2017	2018	2019	2020	2021	2022	2023
Assassinat	Autres	Tent.			1				1		1			
		Sous-total			1				1		1			
Meurtre	Infanticide (meurtre)	Tent.			1									
	Empoisonnement (meurtre)	Tent.		1										
	Meurtre pour faciliter le vol	Tent.											1	
	Non spécifié	Acc.						1					1	
		Tent.											1	
	Autres	Acc.			1	1	1			1				
	Tent.			4				2	2				1	1
		Sous-total		1	6	1	1	3	3				4	1
Torture et maltraitance	Traitement inhumain	Acc.					1							
	Traitement dégradant	Acc.										1		
		Sous-total					1					1		
Coups et/ou blessures vol. en sphère familiale	Entre partenaires ou ex-partenaires	Acc.	2	32	49	46	47	54	45	41	53	57	48	16
		Tent.						1						
	Lors d'un différend familial en général	Acc.	30											
	Par les parents envers un mineur	Acc.		3	2	5	3	4	6	3	5	7	18	2
	Par les parents envers personne vulnérable	Acc.		1										
	Envers les parents	Acc.	2	7	2	4	4	4	4	3	2	5	6	2
Envers d'autres ascendants directs ou collatéraux	Acc.		2	1		1	4	2	3		2			
		Sous-total	34	45	54	55	55	67	57	50	60	71	72	20

FPF/DGR/DRI/BIPOL - Statistiques policières de criminalité (date de clôture: 22/09/2023)  
 Les données pour les années 2001 jusqu'à 2012 ne sont plus publiées mais restent disponibles sur demande auprès du service BIPOL.  
 Les données pour 2023 ne concernent que le 1er trimestre.





Infr. contre l'intégrité physique

			2000	2013	2014	2015	2016	2017	2018	2019	2020	2021	2022	2023	
Coups et/ou blessures vol. hors sphère familiale	Bagarres (=coups réciproques)	Acc.	10	17	13	8	20	18	22	15	17	14	24	6	
	Coups envers fonctionnaire de police	Acc.		1	1		1	1	1				1		
	Envers un mineur par une pers. ayant autorité	Acc.	2	6	8	7	2	3	4	5	2	7	5		
	Envers un mineur qualité de l'auteur inconnue	Acc.	3	15	7	5	5	12	7	4	4	2	7	2	
	Envers pers. vulnérable (qualité auteur inconnue)	Acc.			1	4	1	1	1	1				2	
	Coups envers personnel transport public	Acc.			2	1		1				2			
	Coups envers personnel autre service public	Acc.		1								1	1		
	Coups envers profession médicale	Acc.				1									
	Coups envers personnel institut d'enseignement	Acc.		1		1	1	1	1	1	3	2		3	1
	Non spécifié	Acc.	101	87	65	84	91	70	76	74	74	55	68	87	16
	Tent.	1													
	Sous-total		117	128	97	111	121	107	112	102	83	92	129	25	
Abstention coupable	Acc.				2		1	2		1	1	1		1	
	Sous-total				2		1	2		1	1	1		1	
Autres infr. volontaires. c/ l'intégrité phys.	Privation de soins à enfant ou personne vulnérable	Acc.			1				1	1	1	1	1		
	Délaissement d'enfant ou personne vulnérable	Acc.	1	3	2	1	2	1	3		1	7	2	1	
	Abandon d'enfant dans le besoin	Acc.	1	1		1			1		1		2		
	Administration substances nuisibles	Acc.										1	1		
	Entrave méchante à la circulation	Acc.	3	4	4	8	16	5	12	5	6	10	14	3	
		Tent.	1												
	Voies de faits et violences légères	Acc.	11	18	16	24	19	17	15	9	8	7	24	6	
	Sous-total		17	26	23	34	37	23	32	15	17	26	44	10	
Infr. involontaires contre l'intégrité physique	Homicides involontaires	Acc.										1			
	Coups et/ou blessures involontaires	Acc.	13	4	1		2	4	2	3	2		1		
	Administration involontaire substances nuisibles	Acc.					2								
	Abstention d'entretien enfant/personne vulnérable	Acc.		1	1			1		1			3		
	Morsure de chien	Acc.	1	9	7	3	4	2	5	3	3	2	11		
	Non spécifié	Acc.			1										
	Sous-total		14	14	10	3	8	7	7	7	5	3	15		
	Total		182	214	193	204	224	209	212	175	167	194	264	57	



Infr. contre la liberté individuelle

			2000	2013	2014	2015	2016	2017	2018	2019	2020	2021	2022	2023
Enlèvement de mineur ou personne vulnérable	Enlèvement parental	Acc.									2	1		
		Tent.						1						
	Autre enlèvement	Tent.						1	1	1				
		Sous-total						2	1	1	2	1		
Détenion par un particulier		Acc.	1	1			2	2	2	1	1		1	1
		Tent.							1					
		Sous-total	1	1			2	2	3	1	1		1	1
		Total	1	1		2	4	4	2	3	1	1	1	



Infr. contre les mœurs

			2000	2013	2014	2015	2016	2017	2018	2019	2020	2021	2022	2023	
Viol n'ayant pas causé la mort	Victime < 10a	Acc.	4	6	8	4	5	2		4	1	1	1		
	Victime 10a - 14a	Acc.		4	6		7	3		2	1		1		
		Tent.					1								
	Victime 14a - 16a	Acc.	2	1	1			3		4	3	2			
		Tent.	1												
	Victime 16a - 18a	Acc.	1							2	2	1			
	Victime majeure	Acc.	2	1	1	3	2	3	5	3	6	5	1		
		Tent.	2	1	1			1	1	2	1				
Victime âge inconnu	Acc.		1												
<b>Sous-total</b>			<b>12</b>	<b>14</b>	<b>17</b>	<b>7</b>	<b>15</b>	<b>12</b>	<b>6</b>	<b>17</b>	<b>14</b>	<b>9</b>	<b>3</b>		
Viol avec conséquence inconnue			Acc.												
<b>Sous-total</b>			<b>2</b>												
Viol n'ayant pas causé la mort (nvCPS)	Victime < 16a	Acc.											4		
	Victime 16a - 18a	Acc.											1		
		Tent.											1		
	Victime majeure	Acc.											3	2	
		Tent.												1	
<b>Sous-total</b>												<b>9</b>	<b>3</b>		
Attentat à la pudeur avec violence / menace	Victime < 16a	Acc.		1	1	2	2	2		2	1	3			
	Victime 16a - 18a	Acc.					1			1	1	1			
	Victime majeure	Acc.		4		4	1	8		1	2	1			
<b>Sous-total</b>				<b>5</b>	<b>1</b>	<b>6</b>	<b>4</b>	<b>10</b>		<b>4</b>	<b>4</b>	<b>5</b>			
Attentat à la pudeur sans violence / menace	Victime < 16a	Acc.	8	20	7	7	11	6	5	2	7	9	2		
	Victime 16a - 18a	Tent.	1					1							
		Acc.	2		1		1			2	1		1		
	Victime âge inconnu	Acc.	1	2		3			1	1	4	2			
<b>Sous-total</b>			<b>12</b>	<b>22</b>	<b>8</b>	<b>10</b>	<b>12</b>	<b>7</b>	<b>6</b>	<b>5</b>	<b>12</b>	<b>11</b>	<b>3</b>		
Attentat à la pudeur non spécifié			Acc.	1			1				1				
<b>Sous-total</b>			<b>1</b>	<b>1</b>			<b>1</b>				<b>1</b>				
Atteinte intégrité sexuelle sans mort (nvCPS)	Victime < 16a	Acc.											5	3	
	Victime majeure	Acc.											1	1	
		Tent.													
<b>Sous-total</b>												<b>6</b>	<b>4</b>		
Atteinte intégrité sex.-indéterminé (nvCPS)			Acc.								1				

FPF/DGR/DR/BIPOL - Statistiques policières de criminalité (date de clôture: 22/09/2023)  
 Les données pour les années 2001 jusqu'à 2012 ne sont plus publiées mais restent disponibles sur demande auprès du service BIPOL.  
 Les données pour 2023 ne concernent que le 1er trimestre.



**Infr. contre les mœurs**

			2000	2013	2014	2015	2016	2017	2018	2019	2020	2021	2022	2023
		Sous-total									1			
Pornographie enfantine	Détention	Acc.		3	1	2	4			2	1			
	Distribution	Acc.	1	2	1	1			2		1	14		
		Sous-total	1	5	2	3	5		2	2	2	14		
Pornographie		Acc.					2					1		
		Sous-total					2					1		
Incitation à la débauche	Victime mineure	Acc.		1	2		1	1	2					
	Victime majeure	Acc.										1		
		Sous-total		1	2		1	1	2			1		
Exploitation de la débauche d'autrui	Victime majeure	Acc.					1							
	Age victime inconnu	Acc.	1											
		Sous-total	1				1							
Outrage public aux bonnes mœurs	Actions (exhibitionnisme, etc.)	Acc.		1	2	2	2	4	2	3	2	4	3	
	Ecrits, images, objets	Acc.	2	2	3	1	3	5	1	2				
	Exhibitionnisme (nvCPS)	Acc.												1
		Sous-total	2	3	5	3	5	9	3	5	2	4	3	1
Voyeurisme	Observation/enregistrement de nudité ou intimité	Acc.		1	1				1		2	1		
	Diffusion enregistrement nudité ou intimité	Acc.						4	1	4	4	6	1	
		Tent.											1	
		Sous-total		1	1			4	2	4	6	7	2	
Voyeurisme direct (nvCPS)	Victime majeure	Acc.											1	
		Sous-total											1	
Diffusion de contenu à caractère sexuel (nvCPS)	Victime < 16a	Acc.											3	1
		Sous-total											3	1
Diffusion contenu sex. but méchant/lucrat. (nvCPS)	Victime 16a - 18a	Acc.											2	
	Victime majeure	Acc.											1	1
		Tent.											2	
		Sous-total											5	1
Grooming (contact par ICT avec mineur < 16 ans)		Acc.						1		1	1	2		
		Sous-total						1		1	1	2		
Grooming online - avec ICT (nvCPS)	Victime < 16a	Acc.											1	
		Sous-total											1	

FPF/DGR/DR1/BIPOL - Statistiques policières de criminalité (date de clôture: 22/09/2023)  
 Les données pour les années 2001 jusqu'à 2012 ne sont plus publiées mais restent disponibles sur demande auprès du service BIPOL.  
 Les données pour 2023 ne concernent que le 1er trimestre.



Infr. contre les mœurs

			2000	2013	2014	2015	2016	2017	2018	2019	2020	2021	2022	2023
Images d'abus sexuels de mineurs (nvCPS)	Production/diffusion images abus sexuels (nvCPS)	Acc.											2	
		Sous-total											2	
		Total	31	52	36	29	46	44	21	38	43	54	38	10



**Infr. contre autres valeurs morales et sentiments**

			2000	2013	2014	2015	2016	2017	2018	2019	2020	2021	2022	2023
Harcèlement	Harcèlement par téléphone (OLD)	Acc.	1											
		Acc.	8	69	81	88	87	71	76	76	83	99	82	22
	Sous-total	9	69	81	88	87	71	76	76	83	99	82	22	
Violation de sépulture		Acc.				1	1		1			2		
		Sous-total				1	1		1			2		
Violation du secret professionnel		Acc.		1		2		1	1		2	1	2	2
		Sous-total		1		2		1	1		2	1	2	2
Atteinte à l'honneur	Calomnie et diffamation	Acc.	17	19	21	22	17	20	18	12	14	16	21	8
	Déclaration calomnieuse	Acc.			2			2	1	1		1	2	1
	Imputation calomnieuse	Acc.	1	3			1	1	1	1		1	1	1
	Divulgateion méchante	Acc.									2	1		
	Injures (Délit)	Acc.	2	14	15	23	22	17	7	9	7	10	9	5
	Non spécifié	Acc.									1		1	
	Sous-total	20	36	38	45	40	40	27	24	23	29	34	15	
Vie privée	Intrusion de nuit	Acc.	1	1										
	Violation de domicile par un particulier	Acc.	9	6	8	8	4	7	12	3	1	1	5	1
	Violation du secret des lettres	Acc.			1			2	1				1	
	Sous-total	10	7	9	8	4	9	13	3	1	1	6	1	
Tapage nocturne		Acc.	4	1	1	12	2	9	5	7	10	16	17	
		Sous-total	4	1	1	12	2	9	5	7	10	16	17	
Violation de communication par particulier		Acc.		1										
		Sous-total		1										
Abus faiblesses de personnes		Acc.		1	1	4		1	3	3	1	1	1	
		Sous-total		1	1	4		1	3	3	1	1	1	
Vie privée mœurs: publication identité victime		Acc.							1					
		Sous-total							1					
Cyberlokkking (leurre de mineur par ICT)		Acc.									1	2		
		Sous-total									1	2		
Attirer ou utiliser mineur ou personne vulnérable		Acc.				1								
		Sous-total				1								
Occupation bien d'autrui (squatter)	Pénétrer / occuper / séjourner (bien non habité)	Acc.											1	
		Sous-total											1	



Infr. contre autres valeurs morales et sentiments

		2000	2013	2014	2015	2016	2017	2018	2019	2020	2021	2022	2023
	Total	43	116	130	161	134	131	127	113	121	151	143	40



Infr. relative au statut juridique de l'enfant

			2000	2013	2014	2015	2016	2017	2018	2019	2020	2021	2022	2023
Non-représentation d'enfants	Par les parents	Acc.	14	60	36	23	24	38	44	34	32	20	42	8
		Tent.	1											
	Par une personne qui en a la charge	Acc.		2	6		1			2	3	2	1	
Sous-total			15	62	42	23	25	38	44	36	35	22	43	8
Total			15	62	42	23	25	38	44	36	35	22	43	8





Vol et extorsion

			2000	2013	2014	2015	2016	2017	2018	2019	2020	2021	2022	2023
Vol avec circ. aggr.	Avec violence	Acc.	9	1	7	2	9	8	4	1	7	2	1	2
		Tent.		2							1	1	1	
	Sans violence	Acc.	277	263	263	311	295	212	179	224	138	132	104	25
		Tent.	109	109	83	108	102	70	49	66	50	50	45	14
Sous-total			395	375	353	421	406	290	232	291	196	185	151	41
Vol sans circ. aggr.	Avec violence	Acc.	1	5	2	6	2	2	5	3	3	1	1	1
		Tent.		1	2	1	1	2		1				
	Sans violence, Vol à la tire	Acc.	12	11	14	14	11	11	9	7	2	5	13	1
		Tent.						1			1			
	Sans violence, Vol d'usage	Acc.	4	1	1	6	1			2			1	
		Acc.	3	9	3	7	10	3	11	4	7	1	2	2
	Sans violence, Vol domestique	Tent.								1				
		Acc.	424	320	250	284	286	221	182	188	140	197	188	38
Tent.	12	4	13	4	19	11	3	5	3	6	7	7		
Sous-total			456	351	285	322	330	251	210	211	156	210	212	42
Vol non spécifié	Acc.	54	6	11	6	6	2	1	1	1	1	1	1	
		23												
	Sous-total	77	6	11	6	6	2	1	1	1	1	1	1	
Extorsion	Acc.	5	2		3	5		5	3	1	2			
		2	1	1	3		1		2	3	1	4		
	Sous-total	7	3	1	6	5	1	5	5	4	3	4		
Total			935	735	650	755	747	544	448	508	357	399	368	83



**Fraude**

			2000	2013	2014	2015	2016	2017	2018	2019	2020	2021	2022	2023
Blanchiment d'argent	Acc.					1		1	1		2		2	
	Sous-total				1		1	1		2		2		
Recel	Recel simple	Acc.	5	6	1	3	3	2	3	3	4	7	2	2
	Recel qualifié	Acc.	3	3		1	1	1					1	
	Non spécifié	Acc.				1		1						
	Sous-total		8	9	1	4	5	3	4	3	4	7	3	2
Grivèlerie	Carburant / lubrifiant	Acc.	7			1	1						1	
	Boissons et aliments	Acc.			1				2	3		3	1	
	Voiture de location	Acc.				2	1	1						
	Non spécifié	Acc.	2	1										
Sous-total		9	1	2	3	1	3	3	3		3	2		
Corruption privée	Acc.			1										
	Sous-total			1										
Détournement et destruction frauduleuse	Cel frauduleux	Acc.	30	9	2	1	1	4	2	2		2	4	
	D'argent, de papiers, etc.	Acc.			1	2		1				1		
	D'objets saisis	Acc.	1						1					
	De biens mobiliers des époux	Acc.	1											
	D'héritage	Acc.							1				1	
	Non spécifié	Acc.	2	1		1		2						
Sous-total		34	10	3	4	1	7	4	2		3	5		
Escroquerie	Fraude par internet	Acc.		21	28	35	34	45	39	49	68	92	133	23
	Tent.			6	9	12	10	10	5	3	5	5	5	1
	Escroquerie sans internet	Acc.	1	19	22	13	42	11	20	17	16	23	25	5
	Tent.			5	6	6	4	5	4	6	3	1	4	2
	Non spécifié	Acc.	43											
	Tent.	2												
Sous-total		46	51	65	66	90	71	68	75	92	121	167	31	
Tromperie	Marchandises vendues / travail fourni	Acc.	1		1	2	1	1	1	1	2	2		
	Monnaies	Acc.			1									
	Sous-total		1	2	2	1	1	1	1	1	2	2		
Abus de confiance et infr. apparentées	Abus de confiance	Acc.	23	20	22	21	25	31	24	24	14	17	23	6
	Tent.			1										
	Abus des faiblesses	Acc.		4	1	4	6	2	2	2	2		4	1



**Fraude**

			2000	2013	2014	2015	2016	2017	2018	2019	2020	2021	2022	2023
		Sous-total	23	25	23	25	31	33	26	26	16	17	27	7
Abus de biens sociaux	Par des sociétés	Acc.					1							
	Non spécifié	Acc.		1										
	Autres	Acc.						2						
		Sous-total		1			1	2						
Infr. liées à l'insolvabilité	Par le curateur	Acc.										1		
	Par le débiteur	Acc.								1		1	1	
	Non spécifié	Acc.	1	1	3	3	2	5	2	3	2	2	2	
		Sous-total	1	1	3	3	2	5	3	3	4	3	3	
Insolvabilité frauduleuse		Acc.		1							2	2	1	1
		Sous-total		1							2	2	1	1
Chèques sans provision		Acc.	15	1				1						
		Sous-total	15	1				1						
		Total	137	100	95	107	135	122	112	113	121	159	210	41



Dégradation de la propriété

			2000	2013	2014	2015	2016	2017	2018	2019	2020	2021	2022	2023
Incendie volontaire	Dans lieu habité (de jour)	Acc.	1	1		1	1		1		2		1	
		Tent.		1	1									
	Dans lieu habité (de nuit)	Acc.			1	1	4	1			3		1	
		Tent.												
	Dans un autre lieu (de jour)	Acc.	6	2	3	1		3			3	2	4	
		Tent.					1							
	Dans un autre lieu (de nuit)	Acc.	2	2	2	3	3	3	6	3	7	1	5	
	Tent.							1	1	2	3			
	Dans un autre lieu (moment indéterminé)	Acc.	1											
		Tent.	1											
		Sous-total	11	6	7	6	9	8	8	5	18	3	11	
Destruction par explosion volontaire	Dans lieu habité (de jour)	Acc.	1											
		Sous-total	1											
Incendie involontaire		Acc.	16	16	8	11	15	15	18	22	14	15	24	5
		Sous-total	16	16	8	11	15	15	18	22	14	15	24	5
Destruction, dénaturation, dégradation	Avec circ. aggr.	Acc.	53	2	3	2	1			2	1		1	
	Destruction de biens agricoles	Acc.	1	2	2		2	1	1	2				
		Tent.	2											
	Non spécifié	Acc.	19							3	1		1	1
		Sous-total	75	4	5	2	3	1	1	7	2		2	1
Vandalisme	Sur véhicules	Acc.	78	148	120	107	85	110	87	93	62	63	61	18
		Tent.	1											
	Sur autres biens mobiliers	Acc.	57	18	14	23	13	14	13	14	11	16	13	8
	Graffitis	Acc.	1	6	5		4	1	4	1		2		
		Tent.												
	Autres détériorations sur biens immobiliers	Acc.	72	52	48	47	56	44	47	60	38	40	36	10
	Tent.	1												
	Dégradation de clôture	Acc.	10	13	6	11	13	5	5	2	4	1	2	
		Sous-total	220	237	193	188	171	174	156	170	115	122	112	36
		Total	323	263	213	207	198	198	183	204	149	140	149	42

FPF/DGR/DR/BIPOL - Statistiques policières de criminalité (date de clôture: 22/09/2023)  
 Les données pour les années 2001 jusqu'à 2012 ne sont plus publiées mais restent disponibles sur demande auprès du service BIPOL.  
 Les données pour 2023 ne concernent que le 1er trimestre.



Infr. contre la sécurité publique

			2000	2013	2014	2015	2016	2017	2018	2019	2020	2021	2022	2023
Organisation criminelle	Acc.				2						1			
	Sous-total				2						1			
Association de malfaiteurs	Acc.	3		4	2	3	11	11	7	1	4		1	
	Tent.							2						
	Sous-total	3		4	2	3	11	13	7	1	4		1	
Evasion de prisonniers	Evasion simple	Acc.				1				1	2	1		
	Non-entrée de congé	Acc.				1								
	Non-respect surveillance électronique	Acc.				2	2	1	3		1	1		
	Non spécifié	Acc.								1				
	Sous-total					4	2	1	3	2	3	2		
Recel	Recel de criminel	Acc.				1								
	Sous-total					1								
Menaces	Menace d'attentat	Acc.		1		1								
	Verbales	Acc.	97	65	69	57	38	53	44	37	40	21	46	20
	Ecrites	Acc.	8	16	18	23	16	27	16	39	27	30	29	4
	Par gestes, emblèmes	Acc.	22	18	20	21	25	18	20	13	29	16	37	5
	Alerte à la bombe	Acc.	1					1		1				
	Non spécifié	Acc.	13							1				1
	Tent.	2												
Sous-total		143	100	107	102	79	99	80	91	96	67	112	30	
<b>Total</b>			<b>146</b>	<b>104</b>	<b>111</b>	<b>109</b>	<b>93</b>	<b>113</b>	<b>90</b>	<b>94</b>	<b>104</b>	<b>69</b>	<b>113</b>	<b>30</b>

FPF/DGR/DR/BIPOL - Statistiques policières de criminalité (date de clôture: 22/09/2023)  
 Les données pour les années 2001 jusqu'à 2012 ne sont plus publiées mais restent disponibles sur demande auprès du service BIPOL.  
 Les données pour 2023 ne concernent que le 1er trimestre.



Infr. contre l'autorité publique

			2000	2013	2014	2015	2016	2017	2018	2019	2020	2021	2022	2023
Violence c/ personnes investies autorité publique	Acc.			1	1			1			1	2	1	
	Sous-total			1	1			1			1	2	1	
Rébellion	Rébellion armée	Acc.		3	1	2	1		2		1	4	1	1
	Rébellion non armée	Acc.	3	9	16	7	6	7	5	6	9	10	8	2
	Non spécifié	Acc.	8	1	1							1		
	Sous-total		11	13	18	9	7	7	7	6	10	15	9	3
Outrages	Acc.		7	9	26	7	11	12	13	12	8	13	23	
	Sous-total		7	9	26	7	11	12	13	12	8	13	23	
Autres infractions	Bris de scellés	Acc.				1			1	1		1		
	Sous-total					1			1	1		1		
<b>Total</b>			<b>18</b>	<b>23</b>	<b>45</b>	<b>17</b>	<b>18</b>	<b>20</b>	<b>21</b>	<b>19</b>	<b>19</b>	<b>31</b>	<b>33</b>	<b>3</b>



Infr. contre la foi publique

			2000	2013	2014	2015	2016	2017	2018	2019	2020	2021	2022	2023	
Faux en écritures	Faux en écritures	Acc.	17	4	12	15	6	5	6	6	2	7	1	1	
		Tent.	1												
	Usage de faux en écrit. et écrit. falsifiées	Acc.	9	7	7	13	10	9	10	7	5	10	5		1
		Tent.		1											
	Sous-total			27	12	19	28	16	14	16	13	7	17	6	2
Usurpation	Immixtion dans fonctions publiques	Acc.	1	5	3	4					2	1		2	
	De fonctions	Acc.	1		2	1	1	1				1	1	1	
	De grades	Acc.					1								
	De nom	Acc.	2	7	15	13	14	15	14	20	12	11	10	2	
		Tent.									1				
	Non spécifié	Acc.								1					
Sous-total			4	12	20	18	15	17	14	21	15	13	11	5	
Contrefaçon / falsification	Contrefaçon	Acc.	1	3	2	4	2	1	4	3	1	3			
		Tent.						1							
	Falsification	Acc.	2		1	2	1	1	1				2		
	Non spécifié	Acc.								1					
Sous-total			3	3	3	6	3	2	6	4	1	3	2		
Fausses monnaies	Emission	Acc.	17	3		1	1	1			1	2			
	Non spécifié	Acc.	3												
	Autres	Acc.	4				9			2		1			
		Tent.			1										
	Sous-total			24	3	1	1	10	1		2	1	3		
Faux en justice	Fausses déclarations	Acc.		3		2	1	4	1		2	3	1	2	
	Faux serment	Acc.					1								
	Subornation de témoins	Acc.								1					
	Sous-total				3		2	2	4	1		3	3	1	2
Total			58	33	43	55	46	38	37	40	27	39	20	9	

FPF/DGR/DRI/BIPOL - Statistiques policières de criminalité (date de clôture: 22/09/2023)  
 Les données pour les années 2001 jusqu'à 2012 ne sont plus publiées mais restent disponibles sur demande auprès du service BIPOL.  
 Les données pour 2023 ne concernent que le 1er trimestre.



**CONDROZ-FAMENNE**

**Infraction Code pénal**

**Infr. contre la famille**

		2000	2013	2014	2015	2016	2017	2018	2019	2020	2021	2022	2023
Abandon de famille	Acc.		2	1	1		1			1	1		
	Sous-total		2	1	1		1			1	1		
Refus du droit aux relations personnelles	Acc.	74	53	33	32	22	28	16	40	35	13	46	14
	Sous-total	74	53	33	32	22	28	16	40	35	13	46	14
Non-acquittement pension alimentaire	Acc.	15	7	7	7	1	2	7		6	1	2	1
	Sous-total	15	7	7	7	1	2	7		6	1	2	1
Non spécifié	Acc.	2											
	Sous-total	2											
<b>Total</b>		<b>91</b>	<b>62</b>	<b>41</b>	<b>40</b>	<b>23</b>	<b>31</b>	<b>23</b>	<b>40</b>	<b>42</b>	<b>15</b>	<b>48</b>	<b>15</b>

**Criminalité informatique**

		2000	2013	2014	2015	2016	2017	2018	2019	2020	2021	2022	2023
Hacking	Acc.		12	3	3	4	6	6	4	3	5	4	1
	Sous-total		12	3	3	4	6	6	4	3	5	4	1
Faux en informatique	Acc.		1	1	2	1	2		2	1	1	1	1
	Tent.									1			
	Sous-total		1	1	2	1	2		2	2	1	1	1
Fraude informatique	Acc.		19	28	48	25	19	25	39	38	60	128	42
	Tent.			1		2	3	1	4	1	4	3	
	Sous-total		19	29	48	27	22	26	43	39	64	131	42
Sabotage	Acc.		3	2	1	1		1					
	Sous-total		3	2	1	1		1					
<b>Total</b>			<b>35</b>	<b>35</b>	<b>54</b>	<b>33</b>	<b>30</b>	<b>33</b>	<b>49</b>	<b>44</b>	<b>70</b>	<b>136</b>	<b>44</b>





Exercice illégal de l'autorité publique

		2000	2013	2014	2015	2016	2017	2018	2019	2020	2021	2022	2023
Corruption publique	Acc.				1			1					
	Sous-total				1			1					
Détenition par fonctionnaire public	Acc.			1									
	Sous-total			1									
Actes arbitraires	Acc.							4					
	Sous-total							4					
Prise d'intérêt	Acc.				1	2				1			
	Sous-total				1	2				1			
Abus de l'autorité	Acc.									1			
	Sous-total									1			
Actes de l'état civil	Acc.	8											
	Sous-total	8											
Négligence du dépositaire	Acc.	1											
	Sous-total	1											
<b>Total</b>		<b>9</b>		<b>1</b>	<b>2</b>	<b>2</b>		<b>5</b>		<b>2</b>			

Marchand de sommeil

		2000	2013	2014	2015	2016	2017	2018	2019	2020	2021	2022	2023
Avec circ. aggr.	Acc.			6									
	Sous-total			6									
<b>Total</b>				<b>6</b>									

Exploitation de la mendicité

		2000	2013	2014	2015	2016	2017	2018	2019	2020	2021	2022	2023
Exploitation de la mendicité d'autrui	Acc.			1									
	Sous-total			1									
<b>Total</b>				<b>1</b>									



Traite des êtres humains

		2000	2013	2014	2015	2016	2017	2018	2019	2020	2021	2022	2023
<b>Exploitation économique</b>	Acc.								1				
	Sous-total								1				
	Total								1				

Provocation crime ou délits

		2000	2013	2014	2015	2016	2017	2018	2019	2020	2021	2022	2023
<b>Provocation délits</b>	Acc.										1		
	Sous-total										1		
	Total										1		

Contravention Code pénal

		2000	2013	2014	2015	2016	2017	2018	2019	2020	2021	2022	2023
<b>Injures (Contravention)</b>	Acc.	9											
	Sous-total	9											
<b>Destruction d'animaux (Contravention)</b>	Acc.	1											
	Sous-total	1											
<b>Divagation d'animaux</b>	Acc.	3											
	Sous-total	3											
<b>Autres contraventions CP</b>	Acc.	58		1	1	1				1		1	
	Sous-total	58		1	1	1				1		1	
	Total	71		1	1	1				1		1	

# ***STATISTIQUES POLICIERES DE CRIMINALITE***

---

***LIEU DE PERPETRATION: ZONE DE POLICE***

**CONDROZ-FAMENNE**

***ANNEXE II: DETAIL PAR CATEGORIE DE DELIT  
LOIS SPECIALES***



**CONDROZ-FAMENNE**

**Infraction Lois spéciales**

<b>Drogues</b>			2000	2013	2014	2015	2016	2017	2018	2019	2020	2021	2022	2023	
<b>Détention</b>		Acc.	71	72	75	109	66	77	31	63	15	53	35	5	
		Tent.	5												
		<b>Sous-total</b>	<b>76</b>	<b>72</b>	<b>75</b>	<b>109</b>	<b>66</b>	<b>77</b>	<b>31</b>	<b>63</b>	<b>15</b>	<b>53</b>	<b>35</b>	<b>5</b>	
<b>Usage</b>	<b>Usage en groupe</b>	Acc.	64												
		Tent.	4												
	<b>Usage individuel</b>	Acc.	16												
		Tent.	3												
	<b>Faciliter l'usage</b>	Acc.	10	5	12	11	2	2	2		1	2			
	<b>Incitation à l'usage</b>	Acc.				1	2	1			1				
	<b>Non spécifié</b>	Acc.	3	1											
	Tent.	1													
	<b>Sous-total</b>	<b>101</b>	<b>6</b>	<b>12</b>	<b>12</b>	<b>4</b>	<b>3</b>	<b>2</b>			<b>2</b>	<b>2</b>			
<b>Importation et exportation</b>		Acc.	31	4	5	5	4	2		3	1				
		Tent.	6												
		<b>Sous-total</b>	<b>37</b>	<b>4</b>	<b>5</b>	<b>5</b>	<b>4</b>	<b>2</b>			<b>3</b>	<b>1</b>			
<b>Fabrication</b>		Acc.			3	4	3	1		4	1	2	1	1	
		<b>Sous-total</b>			<b>3</b>	<b>4</b>	<b>3</b>	<b>1</b>		<b>4</b>	<b>1</b>	<b>2</b>	<b>1</b>	<b>1</b>	
<b>Commerce</b>		Acc.	12	11	14	19	15	7	7	8	5	10	5	9	
		<b>Sous-total</b>	<b>12</b>	<b>11</b>	<b>14</b>	<b>19</b>	<b>15</b>	<b>7</b>	<b>7</b>	<b>8</b>	<b>5</b>	<b>10</b>	<b>5</b>	<b>9</b>	
<b>Autres</b>		Acc.	5			1		2	1			4			
		<b>Sous-total</b>	<b>5</b>			<b>1</b>		<b>2</b>	<b>1</b>			<b>4</b>			
	<b>Total</b>	<b>231</b>	<b>93</b>	<b>109</b>	<b>150</b>	<b>92</b>	<b>92</b>	<b>41</b>	<b>78</b>	<b>24</b>	<b>71</b>	<b>41</b>	<b>15</b>		

FPF/DGR/DRI/BIPOL - Statistiques policières de criminalité (date de clôture: 22/09/2023)  
 Les données pour les années 2001 jusqu'à 2012 ne sont plus publiées mais restent disponibles sur demande auprès du service BIPOL.  
 Les données pour 2023 ne concernent que le 1er trimestre.



Législation sur les étrangers			2000	2013	2014	2015	2016	2017	2018	2019	2020	2021	2022	2023
Transmigration illégale	Mariages simulés/blancs sans récompense/contrainte	Acc.		1			1		1	1	1	1	1	
		Tent.			1									
	Cohab. légale de complais. sans récompense/contr.	Acc.								1				
	Accès au territoire	Acc.		6	22	10	7	15	7	1		3	10	
	Séjour	Acc.		10	33	40	32	8	24	14	11	17	16	3
	Pas de port de documents d'identité ou de voyage	Acc.			2									
	Inscription au registre des étrangers	Acc.												
		Acc.		13	34	23	74	70	48	83	72	94	99	21
		Tent.												
		Sous-total		30	92	73	114	93	80	100	84	115	126	24
Trafic d'êtres humains		Acc.						1						
		Tent.						1						
		Sous-total						2						
Traite d'êtres humains		Acc.	3											
		Sous-total	3											
Non spécifié		Acc.				1								
		Sous-total				1								
Autres		Acc.			4		1						1	
		Sous-total			4		1						1	
		Total	3	30	96	74	115	95	80	100	84	115	127	24



Environnement			2000	2013	2014	2015	2016	2017	2018	2019	2020	2021	2022	2023
Déchets	Déchets par professionnel	Acc.			3	1	1		1	1	2		1	
	Déchets par particulier	Acc.		10	24	22	25	9	11	7	10	13	15	3
	Déchets par personne indéterminée	Acc.	15											
	Déchets: permis/autorisation	Acc.								1				1
	<b>Sous-total</b>		<b>15</b>	<b>10</b>	<b>27</b>	<b>23</b>	<b>26</b>	<b>9</b>	<b>12</b>	<b>9</b>	<b>12</b>	<b>13</b>	<b>16</b>	<b>4</b>
Autres que déchets	Urbanisme	Acc.	3	4	8	6	1	3	1	7	4	8	10	1
	Permis d'environnement	Acc.			1	1								
	Bruit	Acc.	1	1			1							
	Pollution de l'eau	Acc.	2			1	1	3			1			
	Pollution de l'air	Acc.	1					1					1	
	Pollution du sol	Acc.		1	1	1								
	Autres nuisances en matière d'environnement	Acc.	5	1	1				1	1				
	<b>Sous-total</b>		<b>12</b>	<b>7</b>	<b>11</b>	<b>9</b>	<b>2</b>	<b>5</b>	<b>5</b>	<b>8</b>	<b>5</b>	<b>8</b>	<b>11</b>	<b>1</b>
Biodiversité / Faune et flore	Commerce et détention: législation CITES	Acc.							2					
	Bien-être animal	Acc.	33	2	8	2	4	5	7	5	5	1	4	
	Protection de la nature	Acc.	5	3	2							1	1	
	Permis / autorisation animaux	Acc.												1
	Destruction d'animaux	Acc.		3	2	2	4			1	1			1
		Tent.	1				1			2				
<b>Sous-total</b>		<b>39</b>	<b>8</b>	<b>12</b>	<b>4</b>	<b>9</b>	<b>5</b>	<b>11</b>	<b>6</b>	<b>6</b>	<b>2</b>	<b>5</b>	<b>2</b>	
Non spécifié		Acc.	3											
		<b>Sous-total</b>	<b>3</b>											
		<b>Total</b>	<b>69</b>	<b>25</b>	<b>50</b>	<b>36</b>	<b>37</b>	<b>19</b>	<b>28</b>	<b>23</b>	<b>23</b>	<b>23</b>	<b>32</b>	<b>7</b>



Armes et explosifs			2000	2013	2014	2015	2016	2017	2018	2019	2020	2021	2022	2023
Détention illégale	Arme à feu	Acc.		190	221	67	53	15	9	27	12	11	6	3
	Arme blanche ou non à feu	Acc.		19	11	8	14	16	9	5	6	12	13	1
	Munition	Acc.		1	1	3				2	1	1	2	
	Pièces/accessoires	Acc.		1	1		2				1			
	Non spécifié	Acc.	5		1			1					1	1
	Sous-total		5	211	235	78	69	32	18	34	20	24	22	5
Port / transport illégal	Arme à feu	Acc.		1			2	1	2	1				
	Arme blanche ou non à feu	Acc.		22	16	4	3	9	4	6	4	6	7	
	Munition	Acc.										1	1	
	Pièces/accessoires	Acc.					2					1		
	Non spécifié	Acc.	23					1				2	2	
	Sous-total		23	23	16	4	7	11	6	7	4	10	10	
Commerce illégal	Arme à feu	Acc.		1	5	1	3						2	
	Arme blanche ou non à feu	Acc.		2	2			2						
	Munition	Acc.			1	1							1	
	Pièces/accessoires	Acc.					2							
	Non spécifié	Acc.					1							
	Sous-total			3	8	2	6	2					3	
Explosifs		Acc.			1							1		
		Sous-total			1							1		
Autre	Documents	Acc.				1								
	Vente par correspondance/internet d'autre arme	Acc.							1					
	Mesures de sécurité	Acc.							1					
	Stockage	Acc.						1						
	Import / export / transit à un usage militaire	Acc.					2	1	1					
	Non spécifié	Acc.	4											
	Sous-total		4			1	2	2	3					
	Total		32	237	260	85	84	47	27	41	24	35	35	5



Protection de la personne			2000	2013	2014	2015	2016	2017	2018	2019	2020	2021	2022	2023
Discrimination	Racisme et xénophobie	Acc.	1	1	3	2	3	4	6	1	4	3	4	1
	Fondée sur son orientation sexuelle (homophobie)	Acc.		1				1	1	1				
	Fondée sur le sexe (sexisme)	Acc.						1			1			
	Fondée sur le handicap	Acc.									1			
	Fondée sur conviction religieuse ou philosophique	Acc.								1				
	Sous-total		1	2	3	2	3	6	7	3	6	3	4	1
Droits d'auteur		Acc.						1						
		Sous-total						1						
Protection de la vie privée		Acc.	8	2		1	2	1		1	1	1		1
		Sous-total	8	2		1	2	1		1	1	1		1
Caméras de surveillance		Acc.		1						1				
		Sous-total		1						1				
Droit à l'image		Acc.							2					1
		Sous-total							2					1
Autres		Acc.	5											
		Sous-total	5											
	Total		14	5	3	3	5	8	9	5	7	4	5	2





**CONDROZ-FAMENNE**

**Infraction Lois spéciales**

**Hormones et dopage**

		2000	2013	2014	2015	2016	2017	2018	2019	2020	2021	2022	2023
Détenction	Acc.					1	2						
	Sous-total					1	2						
Total						1	2						

**Loi du football**

		2000	2013	2014	2015	2016	2017	2018	2019	2020	2021	2022	2023
Vente irrégulière de tickets	Acc.						1						
	Sous-total						1						
Total							1						

**Sécurité privée**

		2000	2013	2014	2015	2016	2017	2018	2019	2020	2021	2022	2023
Entreprises de gardiennage / de sécurité	Acc.	3	3	4				4	1				
	Tent.	1											
	Sous-total	4	3	4				4	1				
Total		4	3	4				4	1				

**Protection de la jeunesse**

		2000	2013	2014	2015	2016	2017	2018	2019	2020	2021	2022	2023
Législation sur l'obligation scolaire	Acc.	8	2	1	3			2	1		1	2	
	Sous-total	8	2	1	3			2	1		1	2	
Législation sur la protection de la jeunesse	Acc.	15	18	34	30	19	29	27	17	23	22	50	7
	Tent.	1											
	Sous-total	16	18	34	30	19	29	27	17	23	22	50	7
Non spécifié	Acc.								1				
	Tent.	1											
	Sous-total	1							1				
Total		25	20	35	33	19	29	29	19	23	23	52	7



**Code pénal social**

		2000	2013	2014	2015	2016	2017	2018	2019	2020	2021	2022	2023
Harcèlement au travail	Acc.		3	3	1	1	1	1	5	3	4	6	
	Sous-total		3	3	1	1	1	1	5	3	4	6	
Mise en danger du travailleur	Acc.										1		
	Sous-total										1		
Temps de travail	Acc.								4				
	Sous-total								4				
Rémunération et autres avantages patrimoniaux	Acc.						1					1	
	Sous-total						1					1	
Travail illégal	Acc.								1				
	Sous-total								1				
Fraude sociale aux cotisations (travail au noir)	Acc.		4	1	1			1	1	1	1		1
	Sous-total		4	1	1			1	1	1	1		1
Documents sociaux	Acc.				1	1			1				
	Sous-total				1	1			1				
Surveillance et contrôle	Acc.				1							1	
	Sous-total				1							1	
Sécurité sociale	Acc.						2		6	1			
	Sous-total						2		6	1			
Infr. contre foi publique en droit pénal social	Acc.		3	3	3							1	1
	Sous-total		3	3	3							1	1
Esroquerie en droit pénal social	Acc.		2	1	10	4	3						
	Sous-total		2	1	10	4	3						
Autres	Acc.			1	1	1	1		1				
	Sous-total			1	1	1	1		1				
	Total		12	9	18	7	8	2	19	5	6	9	2

**Ivresse et alcool**

		2000	2013	2014	2015	2016	2017	2018	2019	2020	2021	2022	2023
Ivresse publique	Acc.	8	14	8	7	5	11	7	13	18	15	15	2
	Sous-total	8	14	8	7	5	11	7	13	18	15	15	2
Servir de l'alcool à une personne ivre	Acc.								1				
	Sous-total								1				
	Total	8	14	8	7	5	11	7	14	18	15	15	2



**Législation sur les élections**

		2000	2013	2014	2015	2016	2017	2018	2019	2020	2021	2022	2023
	Acc.	3											
	Sous-total	3											
	Total	3											

**Registre de population**

		2000	2013	2014	2015	2016	2017	2018	2019	2020	2021	2022	2023
	Acc.	5	49	69	41	79	56	55	41	45	59	45	13
	Sous-total	5	49	69	41	79	56	55	41	45	59	45	13
	Total	5	49	69	41	79	56	55	41	45	59	45	13

**Carte d'identité**

		2000	2013	2014	2015	2016	2017	2018	2019	2020	2021	2022	2023
<b>Pas en possession</b>	Acc.	4		1	1			1		1			
	Sous-total	4		1	1			1		1			
<b>Refus de présentation</b>	Acc.				1	1							
	Sous-total				1	1							
<b>Endommagée</b>	Acc.	1											
	Sous-total	1											
<b>Non spécifié</b>	Acc.	4		1									
	Sous-total	4		1									
<b>Autres</b>	Acc.	2				2							
	Sous-total	2				2							
	Total	11		2	2	3		1		1			



**Santé publique**

		2000	2013	2014	2015	2016	2017	2018	2019	2020	2021	2022	2023
Politique de la santé	Acc.									2			
	Sous-total									2			
Interdiction de fumer	Acc.				1								
	Sous-total				1								
Denrées alimentaires	Acc.					1		2	1	1			
	Sous-total					1		2	1	1			
Refus ou négligence respect mesures	Acc.									160	37	2	
	Sous-total									160	37	2	
Non spécifié	Acc.					4		1				1	
	Sous-total					4		1				1	
Autres	Acc.	3								44	1	2	
	Sous-total	3								44	1	2	
	Total	3			1	5		3	1	207	39	4	

**Travail**

		2000	2013	2014	2015	2016	2017	2018	2019	2020	2021	2022	2023
Règlement général protection du travail	Acc.	1	1	1	1								
	Sous-total	1	1	1	1								
Commerce ambulant	Acc.	1	1	2	1	6		1	1				
	Sous-total	1	1	2	1	6		1	1				
Rémunération profession réglementée	Acc.					1							
	Sous-total					1							
Fraude sociale aux cotisations (travail au noir)	Acc.	3	2	4	1	3	1			3	2		
	Sous-total	3	2	4	1	3	1			3	2		
Travailleurs étrangers	Acc.	1							2			1	
	Sous-total	1							2			1	
Non spécifié	Acc.					1	1						
	Sous-total					1	1						
Autres	Acc.	1			2							1	
	Sous-total	1			2							1	
	Total	7	4	7	5	11	2	1	3	3	2	2	



**Protection des revenus publics**

		2000	2013	2014	2015	2016	2017	2018	2019	2020	2021	2022	2023
<b>Douane et accises</b>	Acc.				1		1						
	Sous-total				1		1						
<b>Taxe de circulation / TMC</b>	Acc.											1	
	Sous-total											1	
<b>Fraude sociale aux allocations</b>	Acc.								1				
	Sous-total								1				
<b>Fraude TVA</b>	Acc.			1									
	Sous-total			1									
	<b>Total</b>			<b>2</b>			<b>1</b>		<b>1</b>			<b>1</b>	

**Législation économique**

		2000	2013	2014	2015	2016	2017	2018	2019	2020	2021	2022	2023
<b>Sociétés</b>	Acc.						1		3	2	1	1	
	Sous-total						1		3	2	1	1	
<b>Autres</b>	Acc.			1									
	Sous-total			1									
	<b>Total</b>			<b>1</b>			<b>1</b>		<b>3</b>	<b>2</b>	<b>1</b>	<b>1</b>	

**Pratiques commerciales**

		2000	2013	2014	2015	2016	2017	2018	2019	2020	2021	2022	2023
<b>Pratiques du marché et protection du consommateur</b>	Acc.	1											
	Sous-total	1											
<b>Réglementation des prix</b>	Acc.					1							
	Sous-total					1							
<b>Autres</b>	Acc.	4	2	1									
	Sous-total	4	2	1									
	<b>Total</b>	<b>5</b>	<b>2</b>	<b>1</b>		<b>1</b>							



**Code pénal militaire et milice**

		2000	2013	2014	2015	2016	2017	2018	2019	2020	2021	2022	2023
Désertion	Acc.											1	
	Sous-total											1	
	Total											1	

**Autres lois spéciales**

		2000	2013	2014	2015	2016	2017	2018	2019	2020	2021	2022	2023
Transport	Acc.		1			3					1	2	1
	Sous-total		1			3					1	2	1
Prévention: incendies, explosions, accidents	Acc.			1									
	Sous-total			1									
Infr. dans le secteur audiovisuel	Acc.	3			1								
	Sous-total	3			1								
Energie	Acc.									1			1
	Sous-total									1			1
Dégradation involontaire câbles télécommunication	Acc.					1							
	Sous-total					1							
Infractions Loi police chemins de fer	Acc.				4	4	4	3	1	6	1		1
	Sous-total				4	4	4	3	1	6	1		1
Moyens de communications électroniques	Acc.								1			1	
	Sous-total								1			1	
Autres	Acc.	3		1	1				3	3		2	
	Sous-total	3		1	1				3	3		2	
	Total	6	1	2	6	8	4	3	5	10	2	5	3

# ***STATISTIQUES POLICIERES DE CRIMINALITE***

---

***LIEU DE PERPETRATION: ZONE DE POLICE***

**CONDROZ-FAMENNE**

***ANNEXE III: DETAIL  
FIGURES CRIMINELLES / PHENOMENES***



**CONDROZ-FAMENNE**

**FC Vol moyen de transport**

		2000	2013	2014	2015	2016	2017	2018	2019	2020	2021	2022	2023
Vol de voiture	Acc.	46	25	16	29	14	21	16	11	11	14	12	4
	Tent.	14	6	1	2	2	1	3		1		2	1
	<b>Total</b>	<b>60</b>	<b>31</b>	<b>17</b>	<b>31</b>	<b>16</b>	<b>22</b>	<b>19</b>	<b>11</b>	<b>12</b>	<b>14</b>	<b>14</b>	<b>5</b>
Vol de moto	Acc.	1	3	5	3	3	1	3	5	2	1	1	
	Tent.												
	<b>Total</b>	<b>1</b>	<b>3</b>	<b>5</b>	<b>3</b>	<b>3</b>	<b>1</b>	<b>3</b>	<b>5</b>	<b>2</b>	<b>1</b>	<b>1</b>	
Carjacking	Acc.	2											
	Tent.											1	
	<b>Total</b>	<b>2</b>										<b>1</b>	
Homejacking	Acc.	1								1	1		
	Tent.												
	<b>Total</b>	<b>1</b>								<b>1</b>	<b>1</b>		
Vol dans les garages	Acc.	12	5	2	8	3	8	5	5	1	3		
	Tent.												
	<b>Total</b>	<b>12</b>	<b>5</b>	<b>2</b>	<b>8</b>	<b>3</b>	<b>8</b>	<b>5</b>	<b>5</b>	<b>1</b>	<b>3</b>		
Vol de vélomoteur	Acc.	19	3	3		3	3	1	3	4		1	
	Tent.					1	1					1	
	<b>Total</b>	<b>19</b>	<b>3</b>	<b>3</b>		<b>4</b>	<b>4</b>	<b>1</b>	<b>3</b>	<b>4</b>		<b>2</b>	
Vol de vélo	Acc.	19	7	8	11	13	13	12	10	6	22	7	1
	Tent.	1											
	<b>Total</b>	<b>20</b>	<b>7</b>	<b>8</b>	<b>11</b>	<b>13</b>	<b>13</b>	<b>12</b>	<b>10</b>	<b>6</b>	<b>22</b>	<b>7</b>	<b>1</b>





**FC Cambriolage**

		2000	2013	2014	2015	2016	2017	2018	2019	2020	2021	2022	2023
Cambriolage dans habitation	Acc.	108	137	153	161	156	84	95	132	59	43	53	13
	Tent.	63	58	57	70	59	26	32	43	35	24	26	8
	<b>Total</b>	<b>171</b>	<b>195</b>	<b>210</b>	<b>231</b>	<b>215</b>	<b>110</b>	<b>127</b>	<b>175</b>	<b>94</b>	<b>67</b>	<b>79</b>	<b>21</b>
Cambriolage ds entreprise ou commerce	Acc.	51	32	23	45	22	33	17	26	10	14	5	1
	Tent.	16	16	14	15	16	12	6	8	1	11	6	1
	<b>Total</b>	<b>67</b>	<b>48</b>	<b>37</b>	<b>60</b>	<b>38</b>	<b>45</b>	<b>23</b>	<b>34</b>	<b>11</b>	<b>25</b>	<b>11</b>	<b>2</b>
Cambriolage ds service public ou bâtiment administ	Acc.	20	9	20	26	16	14	9	4	8	9	8	1
	Tent.	4	6	3	6	7	6	2	1	3	7	4	3
	<b>Total</b>	<b>24</b>	<b>15</b>	<b>23</b>	<b>32</b>	<b>23</b>	<b>20</b>	<b>11</b>	<b>5</b>	<b>11</b>	<b>16</b>	<b>12</b>	<b>4</b>
Vol au bélier	Acc.		1				2	1					
	Total		1				2	1					
Cambriolage dans bâtiment (total)	Acc.	176	177	194	232	194	130	120	162	77	66	66	15
	Tent.	79	80	74	90	81	44	40	52	39	42	36	12
	<b>Total</b>	<b>255</b>	<b>257</b>	<b>268</b>	<b>322</b>	<b>275</b>	<b>174</b>	<b>160</b>	<b>214</b>	<b>116</b>	<b>108</b>	<b>102</b>	<b>27</b>

**FC Vol autre**

		2000	2013	2014	2015	2016	2017	2018	2019	2020	2021	2022	2023
Vol à main armée	Acc.	7	2	2	2	3	4	3		1	1		1
	Tent.		1	1	1		1	1		1		1	
	<b>Total</b>	<b>7</b>	<b>3</b>	<b>3</b>	<b>3</b>	<b>3</b>	<b>5</b>	<b>4</b>		<b>2</b>	<b>1</b>	<b>1</b>	<b>1</b>
Vol avec violence sans arme	Acc.	12	6	9	9	13	7	12	5	10	4	2	2
	Tent.	2	3	2	4	1	2		3	3	2	4	
	<b>Total</b>	<b>14</b>	<b>9</b>	<b>11</b>	<b>13</b>	<b>14</b>	<b>9</b>	<b>12</b>	<b>8</b>	<b>13</b>	<b>6</b>	<b>6</b>	<b>2</b>
Vol dans ou sur un véhicule	Acc.	133	47	64	63	127	85	33	44	29	49	24	3
	Tent.	16	8	3	11	16	18	6	7	8	7	7	
	<b>Total</b>	<b>149</b>	<b>55</b>	<b>67</b>	<b>74</b>	<b>143</b>	<b>103</b>	<b>39</b>	<b>51</b>	<b>37</b>	<b>56</b>	<b>31</b>	<b>3</b>
Sacjacking dans une voiture	Acc.				1								
	Total				1								
Vol d'armes et explosifs	Acc.	5	3	6	5	7	6	4	9	1	2	2	
	Total	5	3	6	5	7	6	4	9	1	2	2	



FC Vol autre

		2000	2013	2014	2015	2016	2017	2018	2019	2020	2021	2022	2023
Arrachage de sac à main	Acc.				2	1							
	Tent.												
	<b>Total</b>				<b>2</b>	<b>1</b>							
Vol à l'arraché	Acc.	5		2	3	2	2	1	2	3	2		
	Tent.								1			2	
	<b>Total</b>	<b>5</b>		<b>2</b>	<b>3</b>	<b>2</b>	<b>2</b>	<b>1</b>	<b>3</b>	<b>3</b>	<b>2</b>	<b>2</b>	
Vol à la tire	Acc.	16	25	19	17	12	17	12	8	2	5	14	1
	Tent.			1			1			1			
	<b>Total</b>	<b>16</b>	<b>25</b>	<b>20</b>	<b>17</b>	<b>12</b>	<b>18</b>	<b>12</b>	<b>8</b>	<b>3</b>	<b>5</b>	<b>14</b>	<b>1</b>
Vol à l'étalage	Acc.	26	26	26	41	19	31	24	29	25	49	38	10
	Tent.	3	1	4		1	3	1	2	1	3		
	<b>Total</b>	<b>29</b>	<b>27</b>	<b>30</b>	<b>41</b>	<b>20</b>	<b>34</b>	<b>25</b>	<b>31</b>	<b>26</b>	<b>52</b>	<b>38</b>	<b>10</b>
Vol par ruse	Acc.	9	14	12	7	12	4	6	7	4	1		
	Tent.		1	2		1				1	1		
	<b>Total</b>	<b>9</b>	<b>15</b>	<b>14</b>	<b>7</b>	<b>13</b>	<b>4</b>	<b>6</b>	<b>7</b>	<b>5</b>	<b>2</b>		
Vol de métaux	Acc.	1	21	12	19	9	4	8	2	5	7	11	
	Tent.			1									
	<b>Total</b>	<b>1</b>	<b>21</b>	<b>13</b>	<b>19</b>	<b>9</b>	<b>4</b>	<b>8</b>	<b>2</b>	<b>5</b>	<b>7</b>	<b>11</b>	
Vol sur les chantiers	Acc.	15	21	12	9	9	4	10	5	6	2	5	1
	Tent.	1	1		1		1			1			
	<b>Total</b>	<b>16</b>	<b>22</b>	<b>12</b>	<b>10</b>	<b>9</b>	<b>5</b>	<b>10</b>	<b>5</b>	<b>7</b>	<b>2</b>	<b>5</b>	<b>1</b>
Vol d'animaux	Acc.	7	3	3	5	2	1	2	1	2	2	3	3
	Tent.												
	<b>Total</b>	<b>7</b>	<b>3</b>	<b>3</b>	<b>5</b>	<b>2</b>	<b>1</b>	<b>2</b>	<b>1</b>	<b>2</b>	<b>2</b>	<b>3</b>	<b>3</b>
Vol de cargaison	Acc.			2	6	17	16	9	6	2	3		
	Tent.				4	1	6	3	3	2			
	<b>Total</b>			<b>2</b>	<b>10</b>	<b>18</b>	<b>22</b>	<b>12</b>	<b>9</b>	<b>4</b>	<b>3</b>		



**Criminalité ICT**

		2000	2013	2014	2015	2016	2017	2018	2019	2020	2021	2022	2023
Fraude de cartes de paiements	Acc.	3	11	9	15	19	10	7	5	8	7	7	6
	Tent.					1							
	<b>Total</b>	<b>3</b>	<b>11</b>	<b>9</b>	<b>15</b>	<b>20</b>	<b>10</b>	<b>7</b>	<b>5</b>	<b>8</b>	<b>7</b>	<b>7</b>	<b>6</b>
Phishing	Acc.												1
	Tent.			1									
	<b>Total</b>			<b>1</b>									<b>1</b>
Shouldersurfing	Acc.		4		1								
	Tent.												
	<b>Total</b>		<b>4</b>		<b>1</b>								
Skimming	Acc.			1								1	
	Tent.												
	<b>Total</b>			<b>1</b>								<b>1</b>	

**FC Autre**

		2000	2013	2014	2015	2016	2017	2018	2019	2020	2021	2022	2023
Violence contre les métiers d'intérêt général	Acc.		4	4	3	2	4	2	4	6	3	5	1
	Tent.												
	<b>Total</b>		<b>4</b>	<b>4</b>	<b>3</b>	<b>2</b>	<b>4</b>	<b>2</b>	<b>4</b>	<b>6</b>	<b>3</b>	<b>5</b>	<b>1</b>
Viol collectif	Acc.	1	1							1		1	
	Tent.												
	<b>Total</b>	<b>1</b>	<b>1</b>							<b>1</b>		<b>1</b>	
Graffiti	Acc.	1	7	5		4	1	5	1		2		
	Tent.												
	<b>Total</b>	<b>1</b>	<b>7</b>	<b>5</b>		<b>4</b>	<b>1</b>	<b>5</b>	<b>1</b>		<b>2</b>		
Dégradation de voiture	Acc.	60	136	111	96	76	103	78	79	57	54	53	17
	Tent.	1											
	<b>Total</b>	<b>61</b>	<b>136</b>	<b>111</b>	<b>96</b>	<b>76</b>	<b>103</b>	<b>78</b>	<b>79</b>	<b>57</b>	<b>54</b>	<b>53</b>	<b>17</b>
Rixe au couteau	Acc.	2	2	1			1						1
	Tent.											1	
	<b>Total</b>	<b>2</b>	<b>2</b>	<b>1</b>			<b>1</b>					<b>1</b>	<b>1</b>



**PH Violence intrafamiliale (VIF)**

		2000	2013	2014	2015	2016	2017	2018	2019	2020	2021	2022	2023
VIF: physique, dans le couple	Acc.	2	37	52	48	48	57	47	41	55	58	48	16
	Tent.						2	2					
	<b>Total</b>	<b>2</b>	<b>37</b>	<b>52</b>	<b>48</b>	<b>48</b>	<b>59</b>	<b>49</b>	<b>41</b>	<b>55</b>	<b>58</b>	<b>48</b>	<b>16</b>
VIF: physique, envers des descendants	Acc.	1	5	4	6	3	4	11	4	8	9	20	3
	Tent.			1			1						
	<b>Total</b>	<b>1</b>	<b>5</b>	<b>5</b>	<b>6</b>	<b>3</b>	<b>5</b>	<b>11</b>	<b>4</b>	<b>8</b>	<b>9</b>	<b>20</b>	<b>3</b>
VIF: physique, envers d'autres membres	Acc.	33	14	9	7	9	12	12	9	5	10	11	2
	Tent.						1	1					
	<b>Total</b>	<b>33</b>	<b>14</b>	<b>9</b>	<b>7</b>	<b>9</b>	<b>13</b>	<b>13</b>	<b>9</b>	<b>5</b>	<b>10</b>	<b>11</b>	<b>2</b>
VIF: sexuelle, dans le couple	Acc.						1	1		1			1
	Tent.												
	<b>Total</b>						<b>1</b>	<b>1</b>		<b>1</b>			<b>1</b>
VIF: sexuelle, envers des descendants	Acc.	6	3	4	1	12	3		1	4	2		
	Tent.												
	<b>Total</b>	<b>6</b>	<b>3</b>	<b>4</b>	<b>1</b>	<b>12</b>	<b>3</b>		<b>1</b>	<b>4</b>	<b>2</b>		
VIF: sexuelle, envers d'autres membres	Acc.			2					1	1	1		
	Tent.												
	<b>Total</b>			<b>2</b>					<b>1</b>	<b>1</b>	<b>1</b>		
VIF: psychique, dans le couple	Acc.	88	122	78	62	59	76	70	83	76	46	103	22
	Tent.	1											
	<b>Total</b>	<b>89</b>	<b>122</b>	<b>78</b>	<b>62</b>	<b>59</b>	<b>76</b>	<b>70</b>	<b>83</b>	<b>76</b>	<b>46</b>	<b>103</b>	<b>22</b>
VIF: psychique, envers des descendants	Acc.	1	1	1	4	3	3	1	2	3	2	4	
	Tent.												
	<b>Total</b>	<b>1</b>	<b>1</b>	<b>1</b>	<b>4</b>	<b>3</b>	<b>3</b>	<b>1</b>	<b>2</b>	<b>3</b>	<b>2</b>	<b>4</b>	
VIF: psychique, envers d'autres membres	Acc.		2	2	2	6	2	2	3	4	1	6	
	Tent.												
	<b>Total</b>		<b>2</b>	<b>2</b>	<b>2</b>	<b>6</b>	<b>2</b>	<b>2</b>	<b>3</b>	<b>4</b>	<b>1</b>	<b>6</b>	
VIF: économique, dans le couple	Acc.	4	2	5		1	2	2	5	2	2	2	
	Tent.												
	<b>Total</b>	<b>4</b>	<b>2</b>	<b>5</b>		<b>1</b>	<b>2</b>	<b>2</b>	<b>5</b>	<b>2</b>	<b>2</b>	<b>2</b>	
VIF: économique, envers des descendants	Acc.	1											
	Tent.												
	<b>Total</b>	<b>1</b>											
VIF: économique, envers d'autres membres	Acc.	26	12	10	12	5	3	9	1	11	2	3	1
	Tent.												
	<b>Total</b>	<b>26</b>	<b>12</b>	<b>10</b>	<b>12</b>	<b>5</b>	<b>3</b>	<b>9</b>	<b>1</b>	<b>11</b>	<b>2</b>	<b>3</b>	<b>1</b>



**PH Hormones et dopage**

		2000	2013	2014	2015	2016	2017	2018	2019	2020	2021	2022	2023
<b>Dopage humain</b>	Acc.					1	2						
	Total					1	2						

**PH Drogues**

		2000	2013	2014	2015	2016	2017	2018	2019	2020	2021	2022	2023
<b>Vente de cocaïne</b>	Acc.		1				1	1	2		3	4	2
	Total		1				1	1	2		3	4	2
<b>Import-export de cocaïne</b>	Acc.				1								
	Total				1								
<b>Import-export de drogues synthétiques</b>	Acc.			1									
	Total			1									
<b>Vente de drogues synthétiques</b>	Acc.		1	1	3					1		1	
	Total		1	1	3					1		1	
<b>Production de cannabis (culture)</b>	Acc.			2	3	1			2	1	2	1	1
	Total			2	3	1			2	1	2	1	1
<b>Import-export de cannabis en grande quantité</b>	Acc.		2	2									
	Total		2	2									
<b>Vente de cannabis en grande quantité</b>	Acc.				1			1					
	Total				1			1					
<b>Import-export d'héroïne</b>	Acc.		2			1							
	Total		2			1							
<b>Vente-traffic d'héroïne</b>	Acc.		2	2	2		1	1	2			1	1
	Total		2	2	2		1	1	2			1	1



**PH Trafic d'armes**

		2000	2013	2014	2015	2016	2017	2018	2019	2020	2021	2022	2023
<b>Commerce et production d'arme à feu et mun.</b>	Acc.		1	5	2	5	1	1				1	
	Total		1	5	2	5	1	1				1	
<b>Commerce et production d'arme non à feu</b>	Acc.		2	2			1	1					
	Total		2	2			1	1					

**PH Traite des êtres humains**

		2000	2013	2014	2015	2016	2017	2018	2019	2020	2021	2022	2023
<b>TEH - exploitation économique</b>	Acc.								1				
	Total								1				
<b>TEH - exploitation sexuelle</b>	Acc.	1				1							
	Total	1				1							

**PH Violence dans l'espace public**

		2000	2013	2014	2015	2016	2017	2018	2019	2020	2021	2022	2023
<b>Violence physique (transport public)</b>	Acc.	3	5	6	3	2	6	5	1	2	5	3	
	Total	3	5	6	3	2	6	5	1	2	5	3	
<b>Violence physique (voie publique)</b>	Acc.	43	60	46	50	61	45	60	54	30	48	66	8
	Tent.			2			2	2					
	Total	43	60	48	50	61	47	62	54	30	48	66	8
<b>Violence physique (autre endroit public)</b>	Acc.	3	3	3	1	3	3	1	1	7	1	5	
	Tent.	1											
	Total	4	3	3	1	3	3	1	1	7	1	5	
<b>Violence physique (endroit accessible au public)</b>	Acc.	41	22	26	20	17	23	19	23	13	16	21	7
	Tent.		1	1									1
	Total	41	23	27	20	17	23	19	23	13	16	21	8
<b>Violence sexuelle (transport public)</b>	Acc.					1	3		3			1	
	Total					1	3		3			1	
<b>Violence sexuelle (voie publique)</b>	Acc.	3	5	1	5	5	3	2	3	3	4	2	2
	Total	3	5	1	5	5	3	2	3	3	4	2	2



**PH Violence dans l'espace public**

		2000	2013	2014	2015	2016	2017	2018	2019	2020	2021	2022	2023
Violence sexuelle (autre endroit public)	Acc.		1	3			2						
	Total		1	3			2						
Violence sexuelle (endroit accessible au public)	Acc.	3	6	1		1	2	1	2	1	2	2	
	Total	3	6	1		1	2	1	2	1	2	2	
Violence psychique (transport public)	Acc.	5	3	5	3	4	5	2	2		2	2	1
	Total	5	3	5	3	4	5	2	2		2	2	1
Violence psychique (voie publique)	Acc.	43	43	50	48	42	52	45	43	36	45	56	16
	Tent.	1											
Total		44	43	50	48	42	52	45	43	36	45	56	16
Violence psychique (autre endroit public)	Acc.	3	2	6	4	1	6	2		3	6	4	1
	Total	3	2	6	4	1	6	2		3	6	4	1
Violence psychique (endroit accessible au public)	Acc.	37	18	24	12	13	11	12	11	18	10	11	5
	Tent.	1											
Total		38	18	24	12	13	11	12	11	18	10	11	5
Vol à main armée (voie publique)	Acc.	1				1		1					
	Tent.		1							1		1	
Total		1	1			1		1		1		1	
Vol à main armée (autre endroit public)	Acc.	1					1						
	Total	1					1						
Vol à main armée (endroit accessible au public)	Acc.	3		2	1	1	2						
	Tent.			1			1						
Total		3	3	1	1	3							
Vol avec violence sans arme (transport public)	Acc.	2		1					1	1	1		
	Tent.	1		1									
Total		3	2	1					1	1	1		
Vol avec violence sans arme (voie publique)	Acc.	3	3	3	5	5	3	2	2	2	1	1	
	Tent.		1						1				
Total		3	4	3	5	5	3	2	3	2	1	1	
Vol avec violence sans arme (autre endroit public)	Acc.					1							
	Tent.											1	
Total						1						1	



**PH Violence dans l'espace public**

		2000	2013	2014	2015	2016	2017	2018	2019	2020	2021	2022	2023
Vol avec violence sans arme (endr. acces. au pub.)	Acc.	3	2	1	2		2	3	1	3			1
	Tent.				1	1					1		
	<b>Total</b>	<b>3</b>	<b>2</b>	<b>1</b>	<b>3</b>	<b>1</b>	<b>2</b>	<b>3</b>	<b>1</b>	<b>3</b>	<b>1</b>		<b>1</b>

**PH Autre**

		2000	2013	2014	2015	2016	2017	2018	2019	2020	2021	2022	2023
Faux policiers	Acc.		2	4	1							2	
	Tent.			1									
	<b>Total</b>		<b>2</b>	<b>5</b>	<b>1</b>							<b>2</b>	
Terrorisme, extrémisme et radicalisme	Acc.						1			1		1	
	Tent.											1	
	<b>Total</b>						<b>1</b>			<b>1</b>		<b>2</b>	
Cyberharcèlement	Acc.	1	31	45	54	44	49	48	36	33	28	14	11
	<b>Total</b>	<b>1</b>	<b>31</b>	<b>45</b>	<b>54</b>	<b>44</b>	<b>49</b>	<b>48</b>	<b>36</b>	<b>33</b>	<b>28</b>	<b>14</b>	<b>11</b>
Fraude à l'identité	Acc.	7	17	38	23	25	19	26	25	16	16	11	2
	Tent.		2	4	3	1	4		1	1			
	<b>Total</b>	<b>7</b>	<b>19</b>	<b>42</b>	<b>26</b>	<b>26</b>	<b>23</b>	<b>26</b>	<b>26</b>	<b>17</b>	<b>16</b>	<b>11</b>	<b>2</b>



# ***STATISTIQUES POLICIERES DE CRIMINALITE***

---

***LIEU DE PERPETRATION: ZONE DE POLICE***

**CONDROZ-FAMENNE**

***ANNEXE IV: FAITS ENREGISTRES  
NON CRIMINELS***



**CONDROZ-FAMENNE**

**Faits non criminels**

**Maladies / Décès / Disparition**

	2000	2013	2014	2015	2016	2017	2018	2019	2020	2021	2022	2023
Suicide	13	19	11	11	26	22	28	20	12	13	17	6
Personne malade	12	10	11	10	18	14	17	10	11	16	14	3
Décès suspect		3	8	2	1	1	1	2	2	3	4	
Décès naturel	7	9	10	9	5	8	11	3	9	9	4	3
Disparition (personne disparue)	22	12	14	14	13	6	12	7	9	10	14	2
Accident (sauf roulage)	7	2	2	6	3	2	4	4	4	5	5	1
Autres	5		1									
<b>Total</b>	<b>66</b>	<b>55</b>	<b>57</b>	<b>52</b>	<b>66</b>	<b>53</b>	<b>73</b>	<b>46</b>	<b>47</b>	<b>56</b>	<b>58</b>	<b>15</b>

**Appels**

	2000	2013	2014	2015	2016	2017	2018	2019	2020	2021	2022	2023
Alarme	3							1				
Appels	12		2	1	2	3	2	1			1	2
<b>Total</b>	<b>15</b>		<b>2</b>	<b>1</b>	<b>2</b>	<b>3</b>	<b>2</b>	<b>2</b>			<b>1</b>	<b>2</b>

**Problèmes sociaux**

	2000	2013	2014	2015	2016	2017	2018	2019	2020	2021	2022	2023
Différends familiaux	79	32	40	36	27	16	14	24	28	22	22	6
Différend (pas de coups)	47	17	20	19	12	12	13	12	14	14	16	4
Affaire civile	30	11	11	6	3	3	4	3	6	4	7	3
Protection de la jeunesse	55	35	42	24	29	18	37	32	23	19	28	6
Autres	12	3		1	1	2	2	1	2	2	1	
<b>Total</b>	<b>223</b>	<b>98</b>	<b>113</b>	<b>86</b>	<b>72</b>	<b>51</b>	<b>70</b>	<b>72</b>	<b>73</b>	<b>61</b>	<b>74</b>	<b>19</b>

**Catastrophes**

	2000	2013	2014	2015	2016	2017	2018	2019	2020	2021	2022	2023
Fuite de gaz					1							
Dégâts tempête			1									



### Catastrophes

	2000	2013	2014	2015	2016	2017	2018	2019	2020	2021	2022	2023
Problèmes causés par l'eau								1				
<b>Total</b>			1		1			1				

### Ordre public

	2000	2013	2014	2015	2016	2017	2018	2019	2020	2021	2022	2023
Troubles	4		2	1	2	1				1	1	
Autres					1							
<b>Total</b>	4		2	1	3	1				1	1	

### Agissements suspects

	2000	2013	2014	2015	2016	2017	2018	2019	2020	2021	2022	2023
	41	17	21	23	23	15	9	9	9	5	8	1
<b>Total</b>	41	17	21	23	23	15	9	9	9	5	8	1

### Objets trouvés

	2000	2013	2014	2015	2016	2017	2018	2019	2020	2021	2022	2023
	2					1	1				2	
<b>Total</b>	2					1	1				2	

### Objets perdus

	2000	2013	2014	2015	2016	2017	2018	2019	2020	2021	2022	2023
	51	622	598	618	604	634	626	626	499	562	623	154
<b>Total</b>	51	622	598	618	604	634	626	626	499	562	623	154

### Autres non-infractions

	2000	2013	2014	2015	2016	2017	2018	2019	2020	2021	2022	2023
Ordonnance de capture			1	1	1	1	2			2		
Non-respect des conditions	6	1	4	7	5	14	7	7	9	27	33	1
Procès-verbal d'information	43	23	22	23	17	17	12	11	13	6	13	
Notification		5	7	7	5	7	10	5	9	24	15	3
Dégradation involontaire câbles (non-télécom)			3			1						
Comportement lié à une radicalisation violente						1					1	



**Autres non-infractions**

	2000	2013	2014	2015	2016	2017	2018	2019	2020	2021	2022	2023
<b>Demande signalement surveillance électronique</b>											2	2
<b>Fonction de contrôle armes</b>			2	1	5	1		1	9	23	8	3
<b>Autres non infractions</b>	9											
<b>Total</b>	<b>58</b>	<b>29</b>	<b>39</b>	<b>39</b>	<b>33</b>	<b>42</b>	<b>31</b>	<b>24</b>	<b>40</b>	<b>82</b>	<b>72</b>	<b>9</b>