

STATISTIQUES POLICIERES DE CRIMINALITE

LIEU DE PERPETRATION: ZONE DE POLICE

ZP LESSE ET LHOMME

2000 - Trimestre 1 2023

Police fédérale - DGRIDRIIBIPOL

STATISTIQUES POLICIERES DE CRIMINALITE

LIEU DE PERPETRATION: ZONE DE POLICE

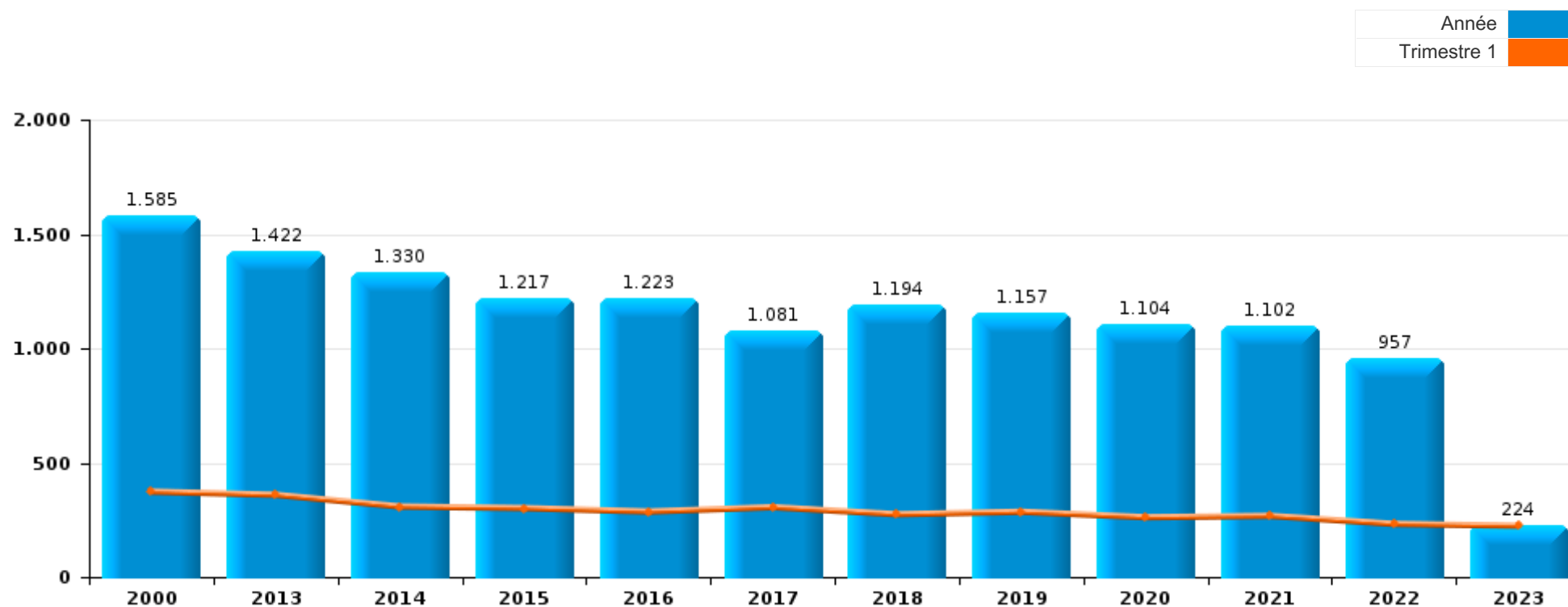
ZP LESSE ET LHOMME

PARTIE I : INFRACTIONS JUDICIAIRES



ZP LESSE ET LHOMME

	2000	2013	2014	2015	2016	2017	2018	2019	2020	2021	2022	2023
Nombre total des délits	1.585	1.422	1.330	1.217	1.223	1.081	1.194	1.157	1.104	1.102	957	224





ZP LESSE ET LHOMME

	2000	2013	2014	2015	2016	2017	2018	2019	2020	2021	2022	2023
Vol et extorsion	603	498	397	362	349	270	276	340	259	225	224	48
Dégradation de la propriété	183	159	155	148	133	143	146	111	108	80	108	19
Infr. contre l'intégrité physique	152	142	151	172	129	120	128	123	96	113	87	24
Drogues	49	54	55	53	139	84	118	109	55	56	95	20
Fraude	85	72	66	52	47	76	74	70	61	98	120	17
Infr. contre autres valeurs morales et sentiments	42	60	80	58	62	68	56	79	57	65	38	14
Infr. contre la sécurité publique	98	85	77	58	56	55	51	53	27	30	45	6
Registre de population	23	52	68	65	56	53	50	54	39	40	48	8
Santé publique							2		198	185		
Armes et explosifs	21	49	47	62	53	23	27	34	19	21	16	4
Législation sur les étrangers	41	35	29	16	21	23	74	22	17	29	16	4
Infr. contre la famille	58	31	43	26	26	18	25	21	18	14	10	2
Infr. contre les moeurs	33	27	27	24	25	25	21	27	23	26	20	9
Criminalité informatique		22	23	24	15	23	31	19	21	31	42	27
Environnement	66	20	21	18	25	18	24	14	27	15	13	5
Infr. contre la foi publique	24	13	16	18	21	21	24	20	18	15	12	3
Protection de la jeunesse	12	19	20	10	22	16	21	14	16	13	22	6
Infr. contre l'autorité publique	14	28	16	14	5	11	14	16	13	13	10	6
Ivresse et alcool	8	6	12	11	13	10	3	8	7	10	11	1
Infr. relative au statut juridique de l'enfant	6	9	8	12	10	2	4	7	9	10	5	
Code pénal social	1	5	7	3	2	7	7	6	9	4	6	
Protection de la personne	3	9	4	3	3		3	1	5	4	3	
Travail	2	8	3	1	1	6		5		2	1	
Autres lois spéciales	2	7	2	3	4	2	3	1		1	1	1
Contravention Code pénal	27											
Exercice illégal de l'autorité publique	25	1							1			
Infr. contre la liberté individuelle	1		1	3	2	3	4	1	1			
Pratiques commerciales	1	4					3	1			1	
Carte d'identité	4	1		1		1	1			1		
Protection des revenus publics	1					1	4				1	
Traite des êtres humains		4			2			1				
Hormones et dopage		1			2	2						
Autres infractions Code pénal		1	2									
Législation économique												2
Marchand de sommeil										1		
Sous-total	1.585	1.422	1.330	1.217	1.223	1.081	1.194	1.157	1.104	1.102	957	224
Contravention règlement policier local		9	20	14	13	14	16	20	18	13	12	2
Sous-total		9	20	14	13	14	16	20	18	13	12	2
Total	1.585	1.431	1.350	1.231	1.236	1.095	1.210	1.177	1.122	1.115	969	226

FPF/DGR/DRI/BIPOL - Statistiques policières de criminalité (date de clôture: 22/09/2023)

Les données pour les années 2001 jusqu'à 2012 ne sont plus publiées mais restent disponibles sur demande auprès du service BIPOL.

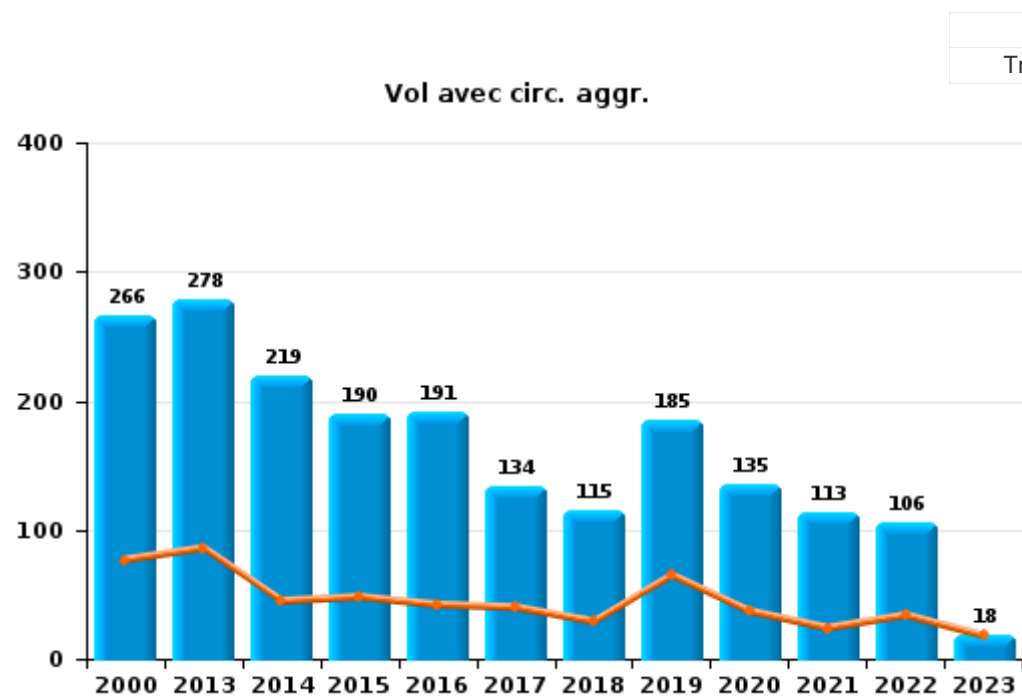
Les données pour 2023 ne concernent que le 1er trimestre.



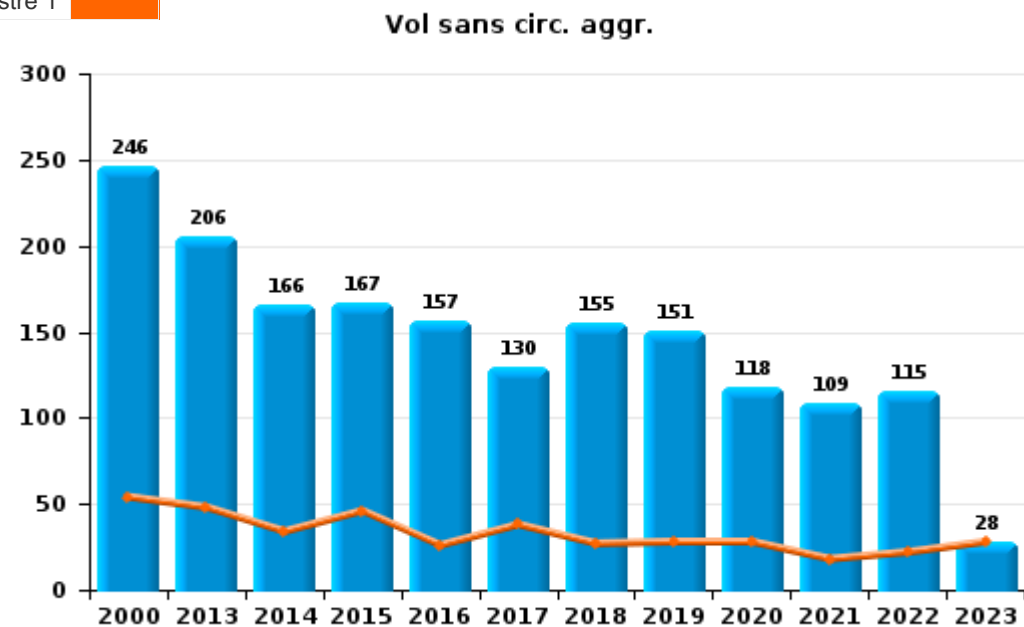
I.1. Catégorie des infractions : Vol et extorsion (top 5 des infractions au niveau national 2022)

ZP LESSE ET LHOMME

	2000	2013	2014	2015	2016	2017	2018	2019	2020	2021	2022	2023
Vol avec circ. agr.	266	278	219	190	191	134	115	185	135	113	106	18
Vol sans circ. agr.	246	206	166	167	157	130	155	151	118	109	115	28
Vol non spécifié	90	12	12	5	1	4	3	2		2	2	
Extorsion	1	2				2	3	2	6	1	1	2
Total	603	498	397	362	349	270	276	340	259	225	224	48



Année ■
Trimestre 1 ■





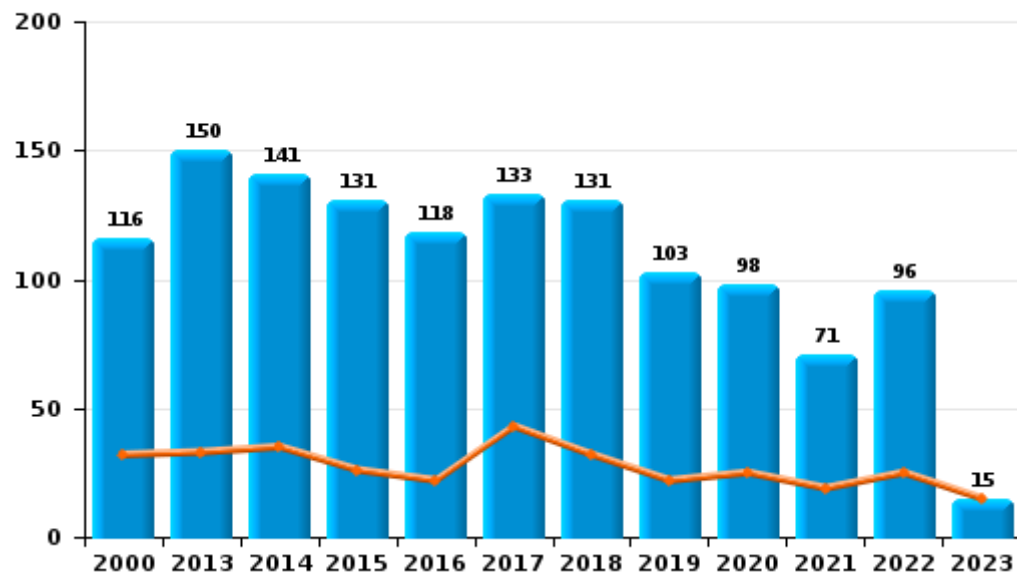
I.2. Catégorie des infractions : Dégradation de la propriété (top 5 des infractions au niveau national 2022)

ZP LESSE ET LHOMME

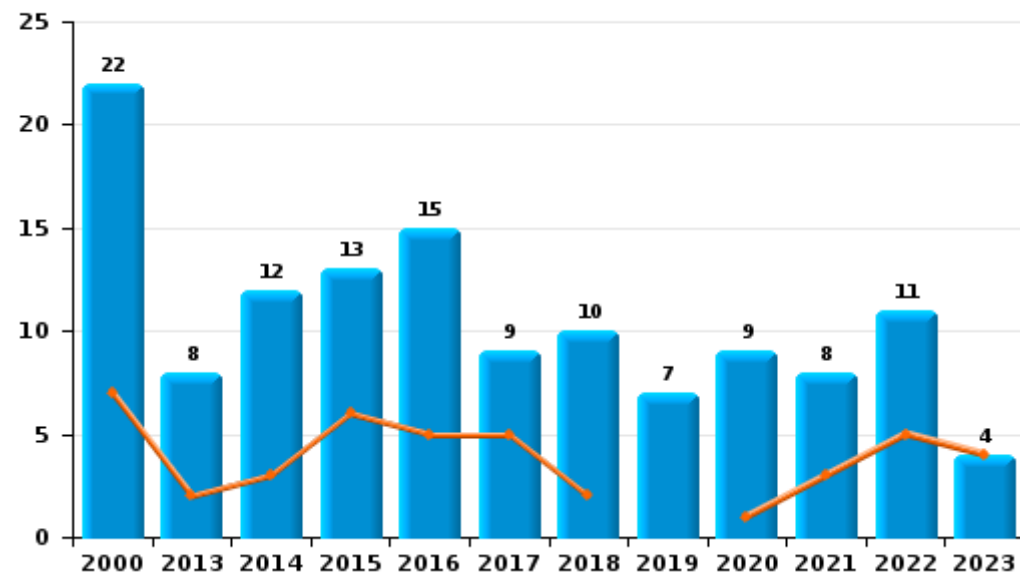
	2000	2013	2014	2015	2016	2017	2018	2019	2020	2021	2022	2023
Vandalisme	116	150	141	131	118	133	131	103	98	71	96	15
Incendie involontaire	15	5	8	5	13	3	7	2	6	5	6	3
Destruction, dénaturation, dégradation	45	1	2	4		1	5	1	1	1	1	
Incendie volontaire	7	3	4	8	2	6	3	5	3	3	5	1
Total	183	159	155	148	133	143	146	111	108	80	108	19

Année	
Trimestre 1	

Vandalisme



Incendie



FPF/DGR/DRI/BIPOL - Statistiques policières de criminalité (date de clôture: 22/09/2023)

Les données pour les années 2001 jusqu'à 2012 ne sont plus publiées mais restent disponibles sur demande auprès du service BIPOL.

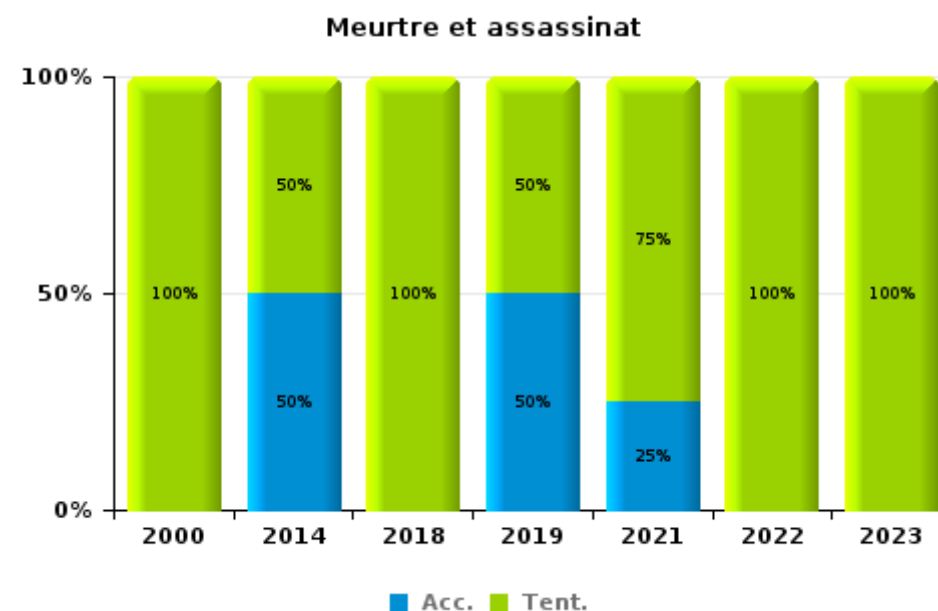
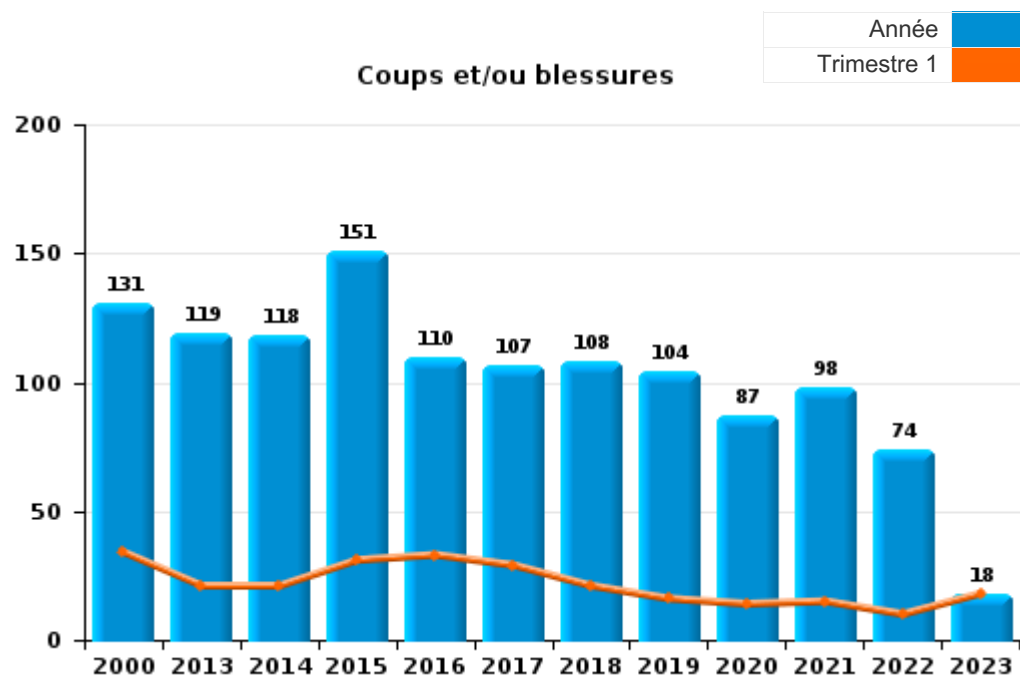
Les données pour 2023 ne concernent que le 1er trimestre.



I.3. Catégorie des infractions : Infr. contre l'intégrité physique (top 5 des infractions au niveau national 2022)

ZP LESSE ET LHOMME

	2000	2013	2014	2015	2016	2017	2018	2019	2020	2021	2022	2023
Coups et/ou blessures	131	119	118	151	110	107	108	104	87	98	74	18
Autres	19	23	31	21	19	13	19	15	9	11	11	5
Meurtre et assassinat	2		2				1	4		4	2	1
Total	152	142	151	172	129	120	128	123	96	113	87	24



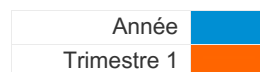
FPF/DGR/DRI/BIPOL - Statistiques policières de criminalité (date de clôture: 22/09/2023)
 Les données pour les années 2001 jusqu'à 2012 ne sont plus publiées mais restent disponibles sur demande auprès du service BIPOL.
 Les données pour 2023 ne concernent que le 1er trimestre.



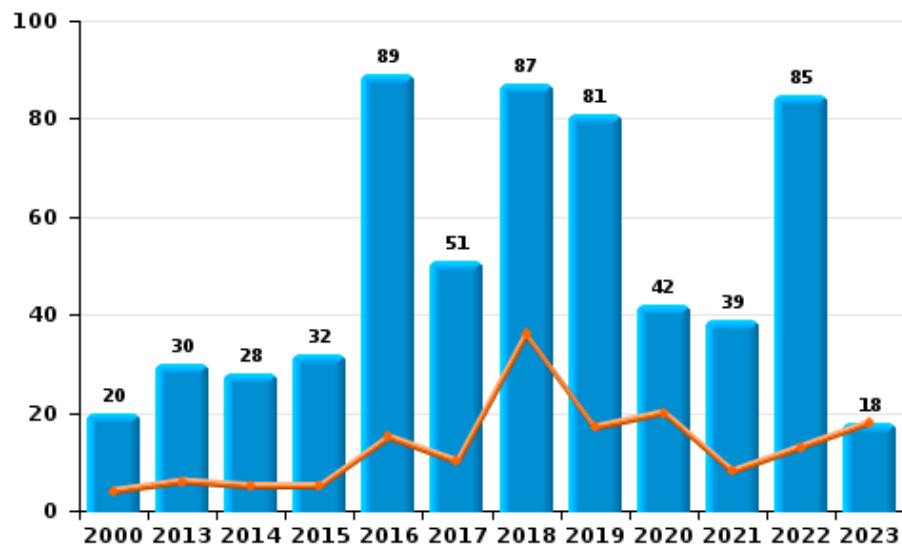
I.4. Catégorie des infractions : Drogues (top 5 des infractions au niveau national 2022)

ZP LESSE ET LHOMME

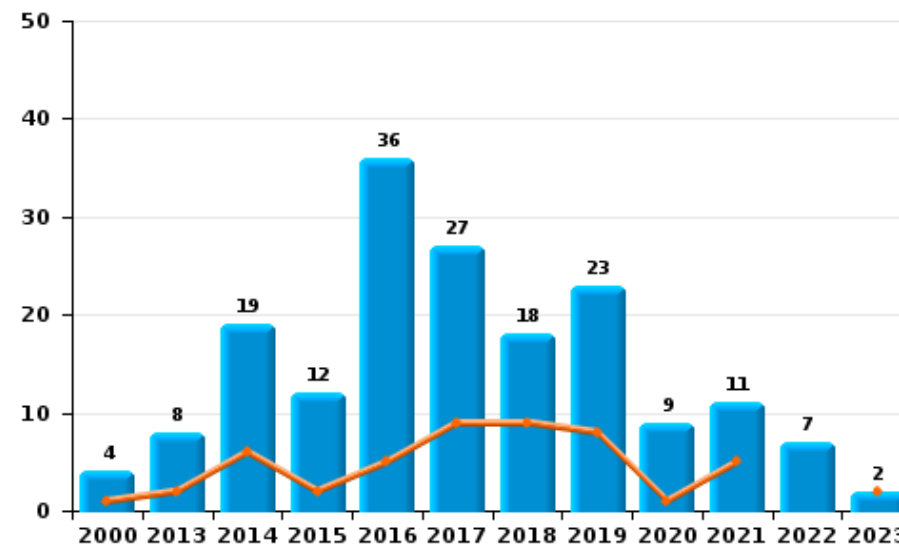
	2000	2013	2014	2015	2016	2017	2018	2019	2020	2021	2022	2023
Détention	20	30	28	32	89	51	87	81	42	39	85	18
Commerce	4	8	19	12	36	27	18	23	9	11	7	2
Fabrication		10	2	4	6	5	5	3	3	4	1	
Usage	20	1	1	3	2	1	2		1		1	
Importation et exportation	4	4	3	2	6		5	1			1	
Autres	1	1	2				1	1		2		
Total	49	54	55	53	139	84	118	109	55	56	95	20



Détention



Commerce





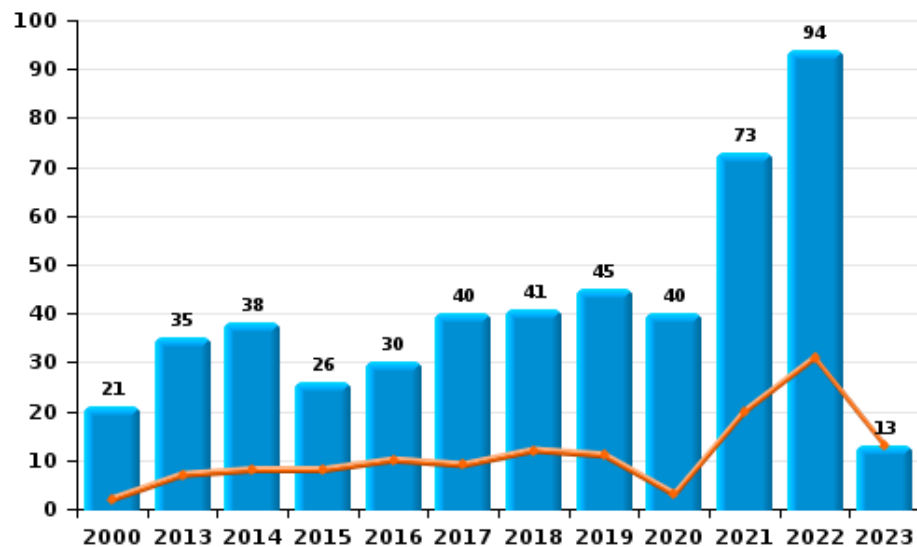
I.5. Catégorie des infractions : Fraude (top 5 des infractions au niveau national 2022)

ZP LESSE ET LHOMME

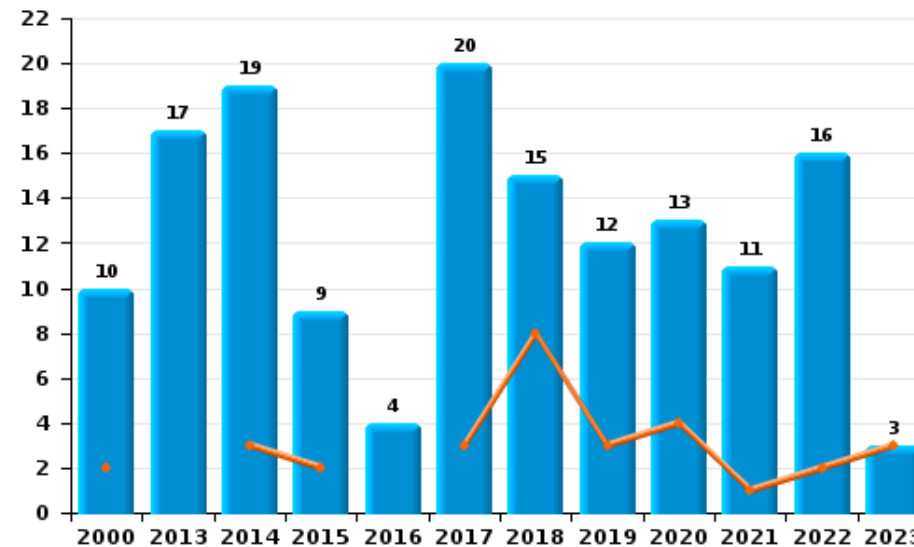
	2000	2013	2014	2015	2016	2017	2018	2019	2020	2021	2022	2023
Abus de confiance et infr. apparentées	10	17	19	9	4	20	15	12	13	11	16	3
Détournement et destruction frauduleuse	20	7	1	10	1	6	5	5	2	3	3	1
Escroquerie	21	35	38	26	30	40	41	45	40	73	94	13
Fraudes: Autres	12	2	2		1	4	3	1	1	4	3	
Grivèlerie	22	7	2	2	7	1	3	3	1	3	2	
Infr. liées à l'insolvabilité		2	2	2	2	2	2		1	1		
Recel		2	2	3	2	3	5	4	3	3	2	
Total	85	72	66	52	47	76	74	70	61	98	120	17



Escroquerie



Abus de confiance et infr. apparentée



STATISTIQUES POLICIERES DE CRIMINALITE

LIEU DE PERPETRATION: ZONE DE POLICE

ZP LESSE ET LHOMME

PARTIE II : FIGURES CRIMINELLES / PHENOMENES



ZP LESSE ET LHOMME

FC Vol moyen de transport

	2000	2013	2014	2015	2016	2017	2018	2019	2020	2021	2022	2023
Vol de voiture	34	18	11	12	7	11	7	18	4	5	3	3
Vol de moto	2	5	2	2	1	1	1	1	1		3	
Carjacking			1									
Vol dans les garages	5	4	1	1	1	3		3				
Vol de vélomoteur	31	2	4		4	3	4	3	2	3	3	
Vol de vélo	15	9	11	3	7	4	5	6	4	8	14	1

FC Cambriolage

	2000	2013	2014	2015	2016	2017	2018	2019	2020	2021	2022	2023
Cambriolage dans habitation	109	159	134	96	111	59	52	103	64	54	57	11
Cambriolage ds entreprise ou commerce	54	26	19	33	12	30	10	20	15	2	13	
Cambriolage ds service public ou bâtiment administ	23	10	9	1	11	5	4	12	3	5	4	
Vol au bélier		1			1	3	1					
Cambriolage dans bâtiment (total)	179	195	162	130	133	93	66	135	82	61	74	11



FC Vol autre

	2000	2013	2014	2015	2016	2017	2018	2019	2020	2021	2022	2023
Vol à main armée	10	2	1	2	2	1	8	1	1			
Vol avec violence sans arme	6	8	7	5	3	3	10	4	7	3	1	4
Vol dans ou sur un véhicule	119	80	48	52	45	41	46	43	37	35	30	4
Sacjacking dans une voiture					1							
Vol d'armes et explosifs	7	4	7	8	6	4	3	3	4	3	2	
Arrachage de sac à main	2		1									
Vol à l'arraché	3	3	2	2	2	1	2					1
Vol à la tire	6	10	7	9	5	4	7	3	3	8		
Vol à l'étalage	4	12	11	8	18	11	19	19	15	14	22	6
Vol par ruse	8	12	11	10	1	2	6	2	3	2		1
Vol de métaux	2	12	12	8	6	1	3	3	4	3	2	
Vol sur les chantiers	6	5	3	3	2	1	1	2	1	1	3	
Home-invasion								1				
Vol d'animaux	3	2	5	3	3	1	2	1	1		2	
Vol de cargaison		5	2	8	12	1	11	8	10	16	4	1

Criminalité ICT

	2000	2013	2014	2015	2016	2017	2018	2019	2020	2021	2022	2023
Fraude de cartes de paiements	1	20	16	13	4	8	12	5	4	5	2	1
Phishing		1		1		1		3	1	4	15	9
Ransomware								2		1		1
Shouldersurfing						1	3	1				
Skimming				1								



FC Autre

	2000	2013	2014	2015	2016	2017	2018	2019	2020	2021	2022	2023
Violence contre les métiers d'intérêt général	2	4	2		2	1	1		1	8	2	
Viol collectif					1			1				
Graffiti	3	2	11	3	2	1	7	1	1	2	6	
Dégradation de voiture	24	67	64	73	57	62	53	47	49	27	41	4
Rixe au couteau	1	3	1	1	2		1				1	1

PH Violence intrafamiliale (VIF)

	2000	2013	2014	2015	2016	2017	2018	2019	2020	2021	2022	2023
VIF: physique, dans le couple	8	31	28	34	27	33	30	26	24	31	24	8
VIF: physique, envers des descendants	2	5	5	6	8	8	5	11	11	5	12	1
VIF: physique, envers d'autres membres	26	8	18	12	6	11	16	6	7	4	7	
VIF: sexuelle, dans le couple		1				2		2	1			
VIF: sexuelle, envers des descendants	2	2	4	7	1	1	2		2			
VIF: sexuelle, envers d'autres membres						2						
VIF: psychique, dans le couple	46	38	55	42	39	24	27	28	33	25	18	2
VIF: psychique, envers des descendants		1	1	1	1		1		1		3	
VIF: psychique, envers d'autres membres		4	2	2	1	2	1	2		1	2	
VIF: économique, dans le couple		5	2	4	2	3	4		3	2		
VIF: économique, envers des descendants							1				1	
VIF: économique, envers d'autres membres	22	13	8	7	3	4	5	6	1	2	1	



PH Hormones et dopage

	2000	2013	2014	2015	2016	2017	2018	2019	2020	2021	2022	2023
Dopage humain		1			2	1						

PH Drogues

	2000	2013	2014	2015	2016	2017	2018	2019	2020	2021	2022	2023
Vente de cocaïne		1	3	1	4	1	3	2	4	4	1	2
Import-export de cocaïne		2		2								
Import-export de drogues synthétiques		1					2					
Vente de drogues synthétiques				1	1	1		4				
Production de cannabis (culture)		9	3	2	3	5	2	2	1	1	1	
Import-export d'héroïne		1										
Vente-traffic d'héroïne		2	3	2	3	2	2	2		1		

PH Trafic d'armes

	2000	2013	2014	2015	2016	2017	2018	2019	2020	2021	2022	2023
Commerce et production d'arme à feu et mun.		3	9	8	3		1		1			
Commerce et production d'arme non à feu				1								

PH Traite des êtres humains

	2000	2013	2014	2015	2016	2017	2018	2019	2020	2021	2022	2023
TEH - exploitation économique		1			1			1				
TEH - exploitation sexuelle	1				1							



PH Violence dans l'espace public

	2000	2013	2014	2015	2016	2017	2018	2019	2020	2021	2022	2023
Violence physique (transport public)	1	4	3		4	1	1	3			2	
Violence physique (voie publique)	42	56	42	51	36	40	40	35	27	36	11	6
Violence physique (autre endroit public)	4	5	3	2	1				1	1	2	
Violence physique (endroit accessible au public)	27	16	16	30	20	9	11	11	8	12	8	1
Violence sexuelle (transport public)	1		3			1		1			1	
Violence sexuelle (voie publique)	1	3	2		3	1			2	5	1	
Violence sexuelle (autre endroit public)	1			1		1						
Violence sexuelle (endroit accessible au public)	1	6	2	2	3	2	7	2	2	2	1	
Violence psychique (transport public)	3	1	2	2	1	4	3	4		1		
Violence psychique (voie publique)	34	43	44	31	28	25	40	34	16	18	21	11
Violence psychique (autre endroit public)	2	5	4	4	3	2	1		1	1	1	
Violence psychique (endroit accessible au public)	22	18	10	12	10	5	7	11	5	7	2	3
Vol à main armée (transport public)	1		1									
Vol à main armée (voie publique)	6	1		1			3					
Vol à main armée (endroit accessible au public)	2				1		3		1			
Vol avec violence sans arme (transport public)	1											
Vol avec violence sans arme (voie publique)	1	1	2	3	3	1	6	4	1	1		2
Vol avec violence sans arme (autre endroit public)			1									
Vol avec violence sans arme (endr. acces. au pub.)	2	4	3			2	3			1	1	



PH Autre

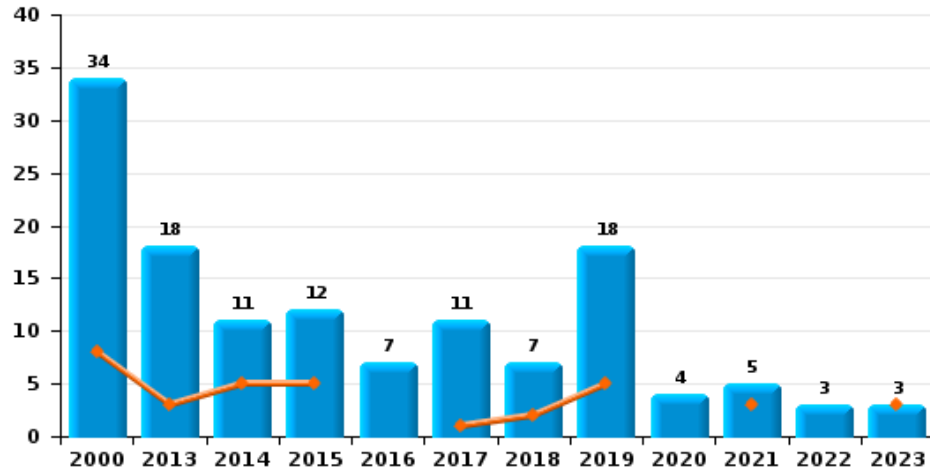
	2000	2013	2014	2015	2016	2017	2018	2019	2020	2021	2022	2023
Faux policiers		3	3									
Cyberharcèlement	1	20	20	8	5	5	4	6	3	11	6	
Fraude à l'identité	1	7	4	15	9	14	5	6	9	17	15	2



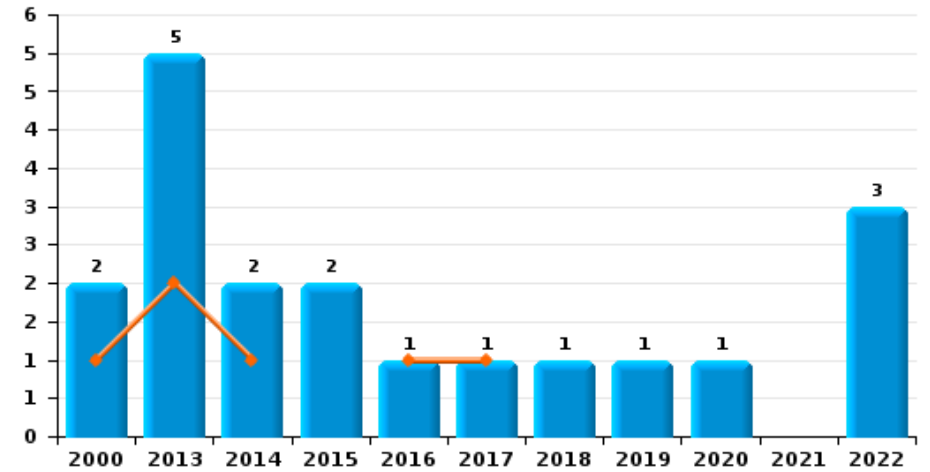
ZP LESSE ET LHOMME

Année	■
Trimestre 1	■

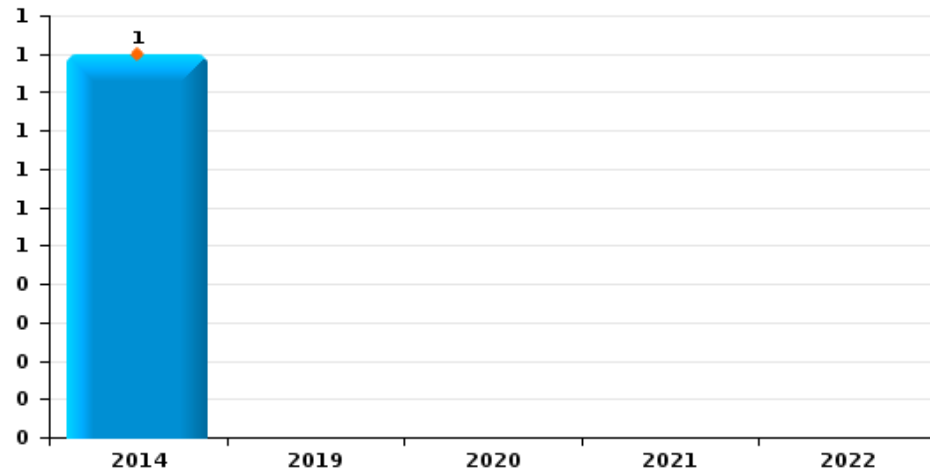
Vol de voiture



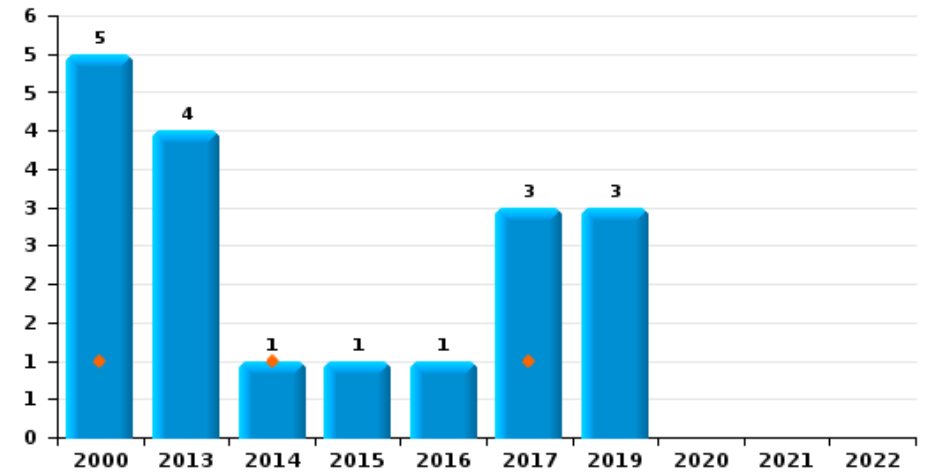
Vol de moto



Carjacking



Vol dans les garages

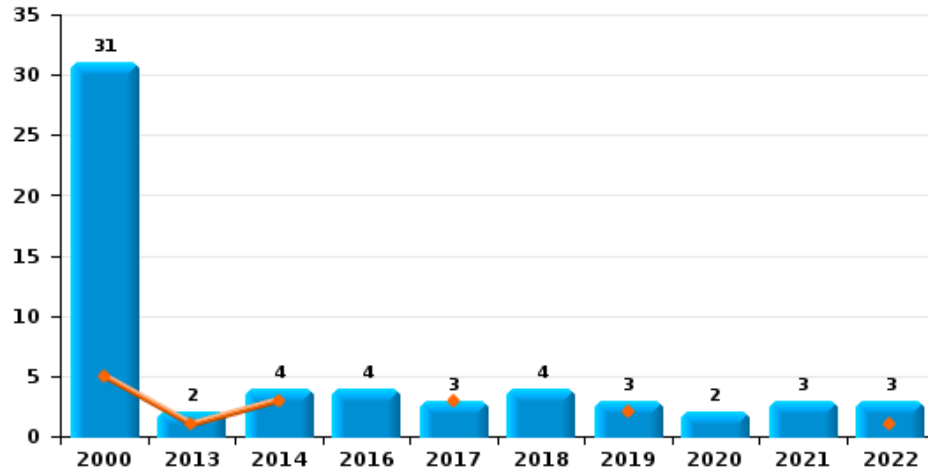




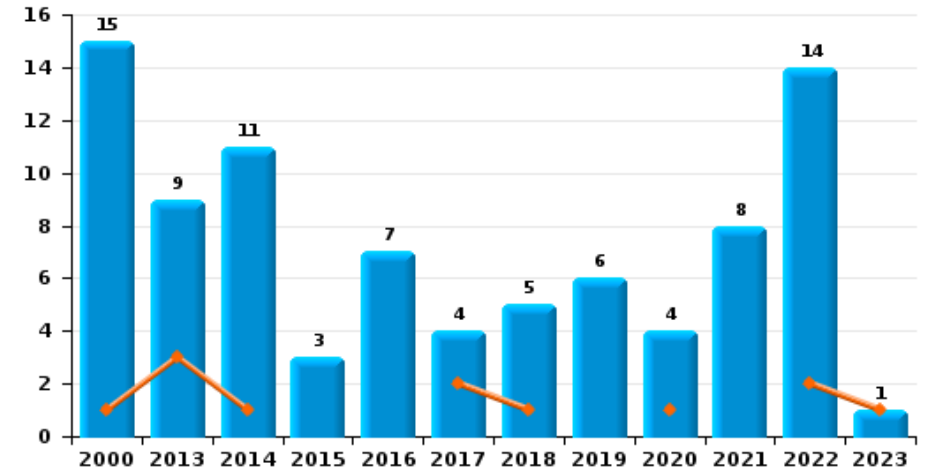
ZP LESSE ET LHOMME

Année	■
Trimestre 1	■

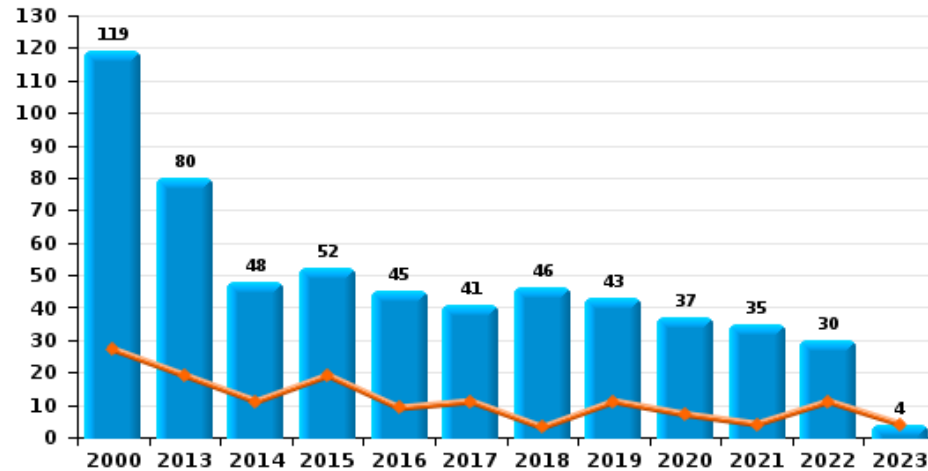
Vol de vélomoteur



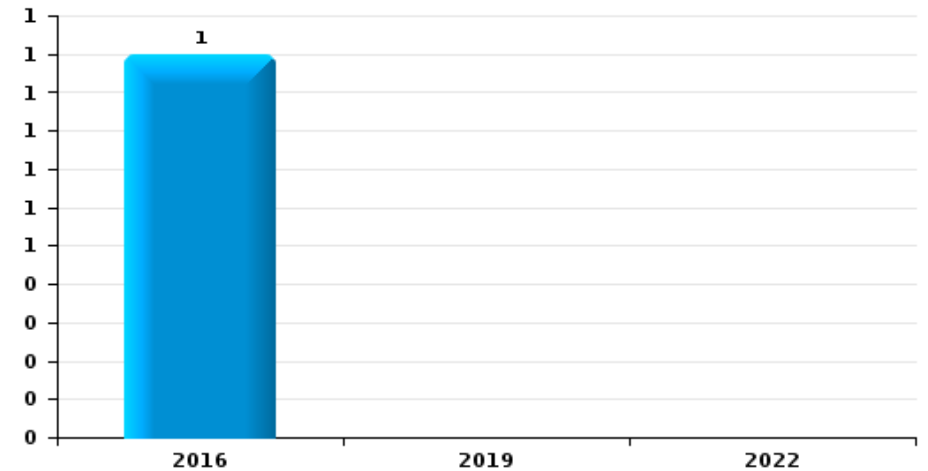
Vol de vélo



Vol dans ou sur un véhicule



Sacjacking dans une voiture

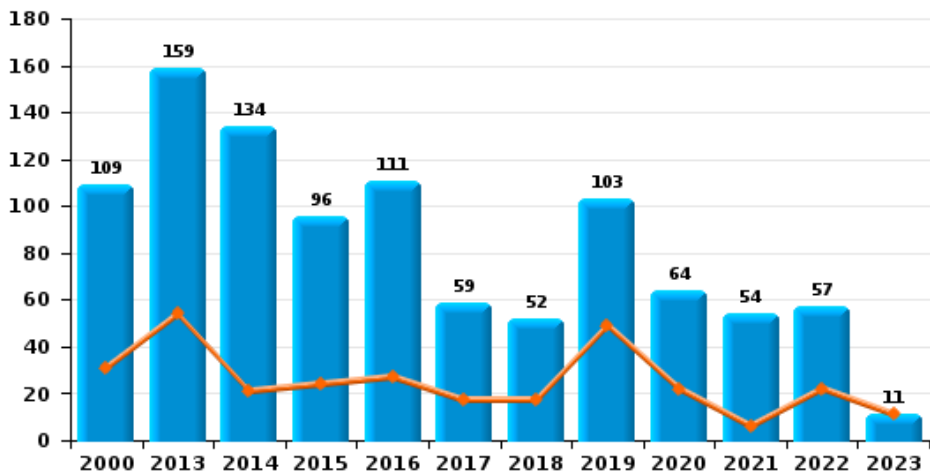




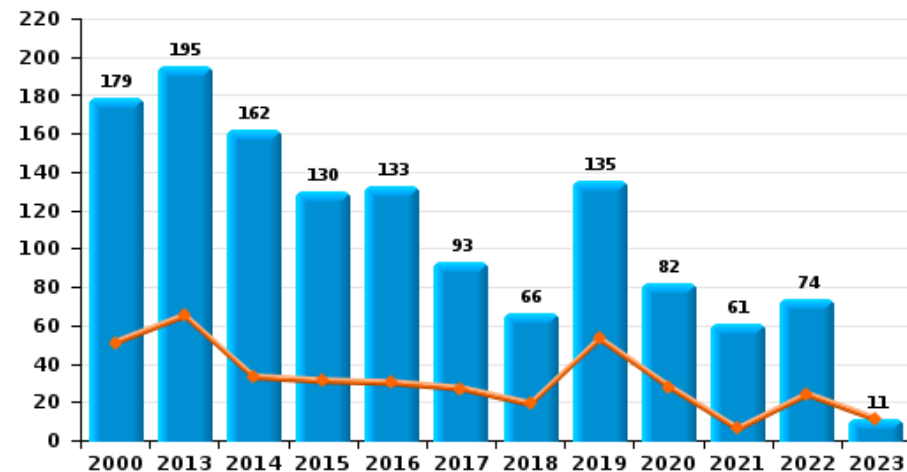
ZP LESSE ET LHOMME



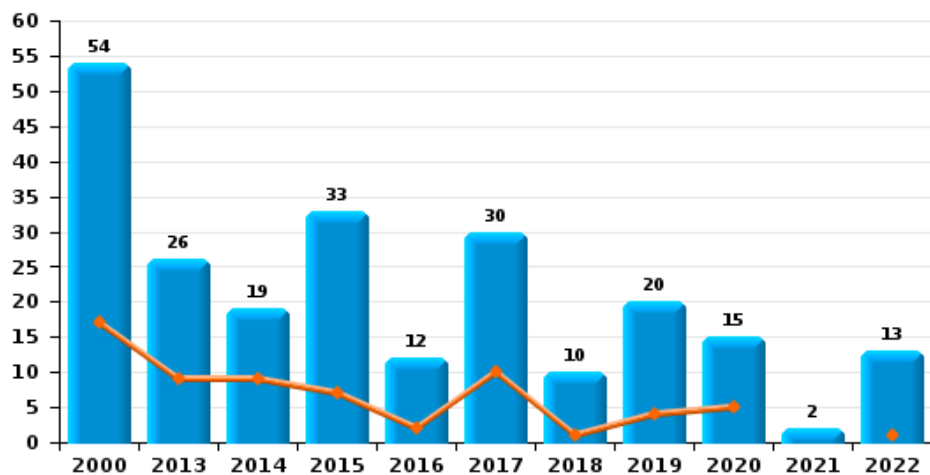
Cambriolage dans habitation



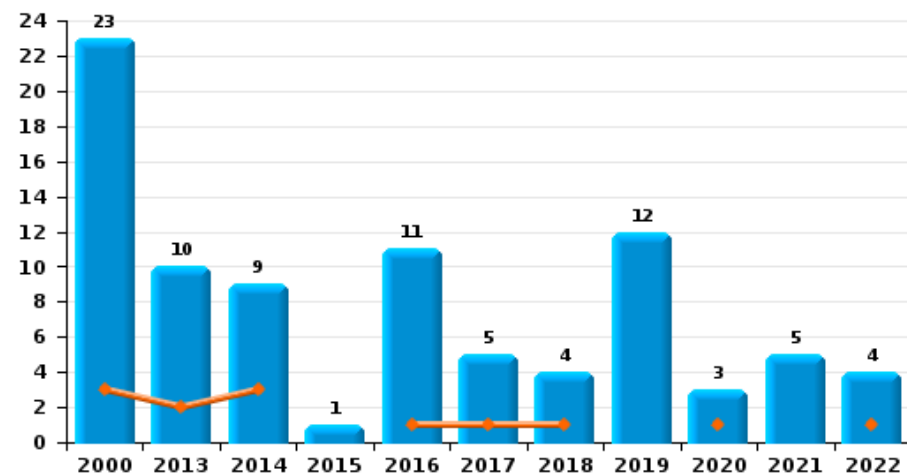
Cambriolage dans bâtiment (total)



Cambriolage ds entreprise ou commerce

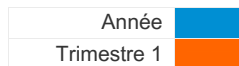


Cambriolage ds service public ou bâtiment administ

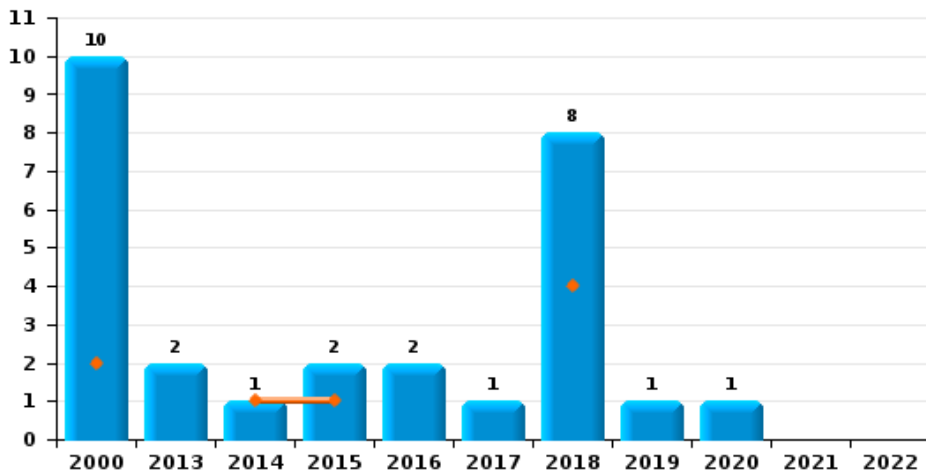




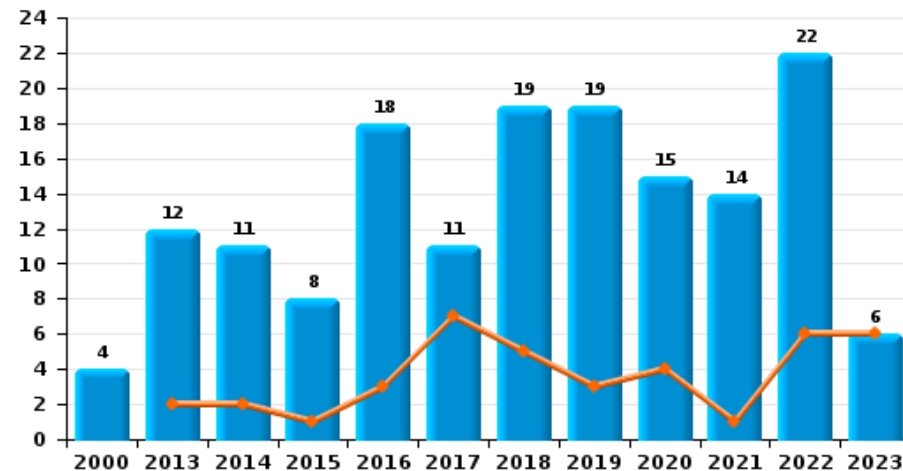
ZP LESSE ET LHOMME



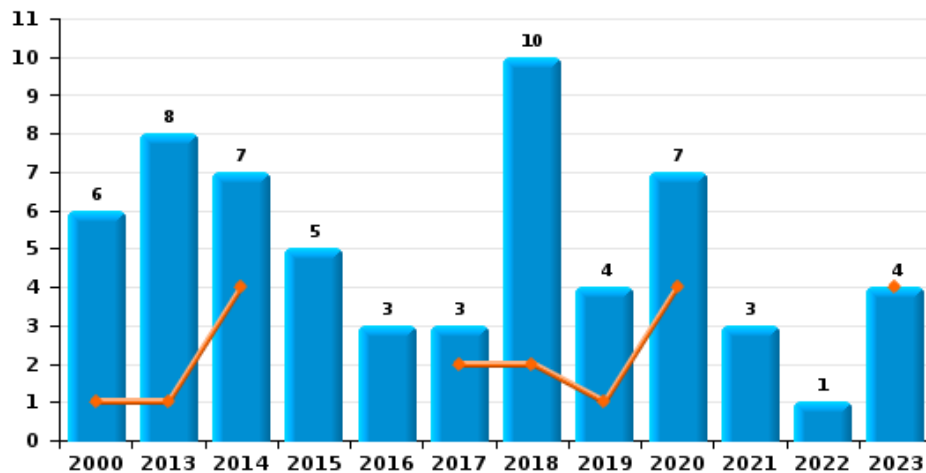
Vol à main armée



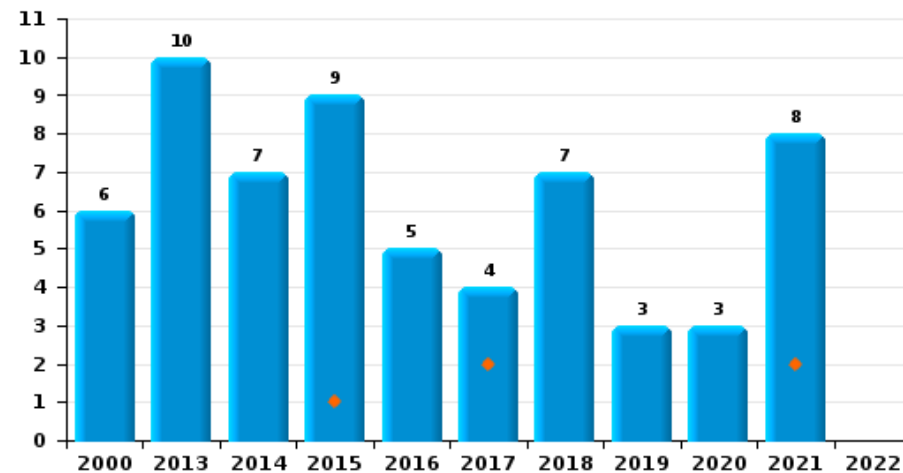
Vol à l'étalage



Vol avec violence sans arme

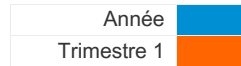


Vol à la tire

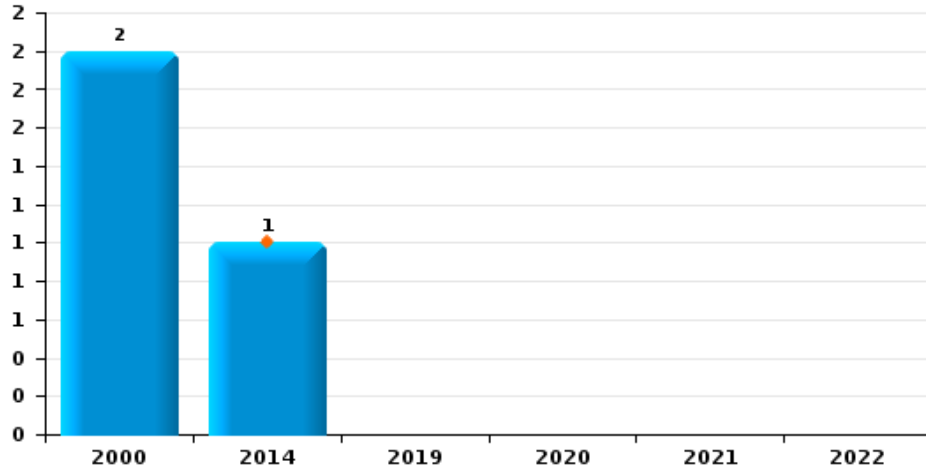




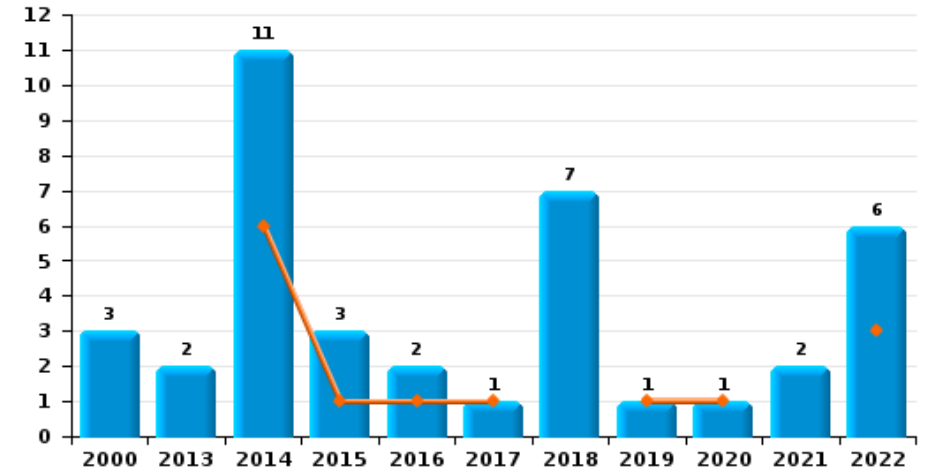
ZP LESSE ET LHOMME



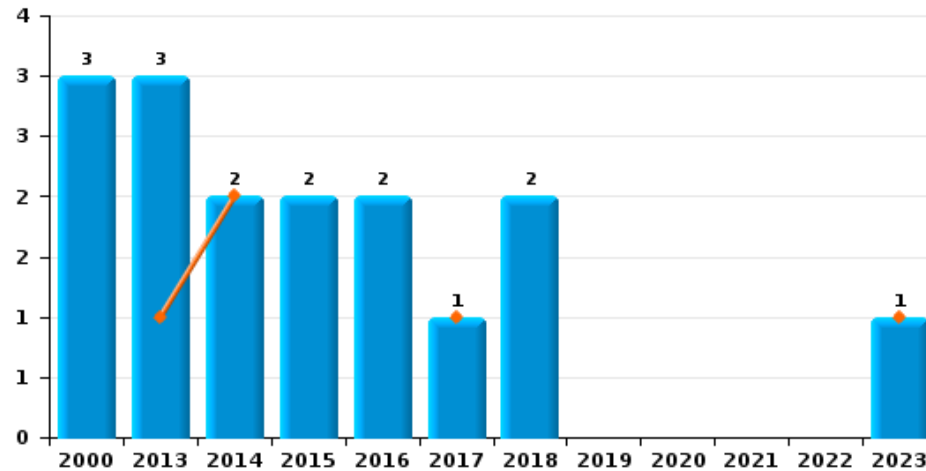
Arrachage de sac à main



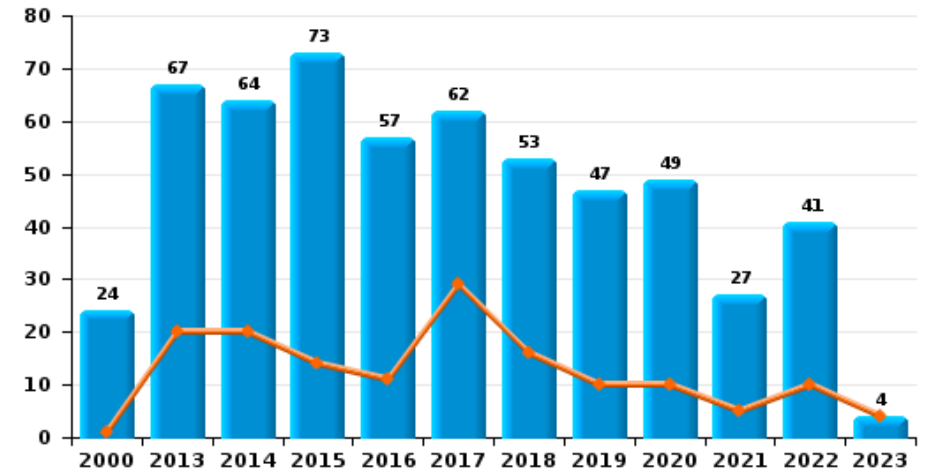
Graffiti



Vol à l'arraché



Dégradation de voiture





ZP LESSE ET LHOMME

FC Vol moyen de transport

		2000	2013	2014	2015	2016	2017	2018	2019	2020	2021	2022	2023
Vol de voiture	Trim 1	8	3	5	5		1	2	5		3		3
	Trim 2	7	3	1	1	3	4	2	7	1	1		
	Trim 3	10	6	2	6	1	2	3	2	3		1	
	Trim 4	9	6	3		3	4		4		1	2	
	Total	34	18	11	12	7	11	7	18	4	5	3	3
Vol de moto	Trim 1	1	2	1		1	1						
	Trim 2		2									1	
	Trim 3			1	2			1	1	1		1	
	Trim 4	1	1									1	
	Total	2	5	2	2	1	1	1	1	1	1	3	
Carjacking	Trim 1			1									
	Total			1									
Vol dans les garages	Trim 1	1		1			1						
	Trim 2	3				1			2				
	Trim 3		1		1								
	Trim 4	1	3				2		1				
	Total	5	4	1	1	1	3		3				
Vol de vélomoteur	Trim 1	5	1	3			3		2			1	
	Trim 2	3	1			1		1		1		1	
	Trim 3	17				3		1			3	1	
	Trim 4	6		1				2	1	1			
	Total	31	2	4		4	3	4	3	2	3	3	



FC Vol moyen de transport

		2000	2013	2014	2015	2016	2017	2018	2019	2020	2021	2022	2023
Vol de vélo	Trim 1	1	3	1			2	1		1		2	1
	Trim 2	5	2	4					1	2	2	2	
	Trim 3	8	4	3	1	5		4	5		3	3	
	Trim 4	1		3	2	2	2			1	3	7	
Total		15	9	11	3	7	4	5	6	4	8	14	1



FC Cambriolage

		2000	2013	2014	2015	2016	2017	2018	2019	2020	2021	2022	2023
Cambriolage dans habitation	Trim 1	31	54	21	24	27	17	17	49	22	6	22	11
	Trim 2	22	43	32	15	32	13	7	15	11	9	6	
	Trim 3	24	17	41	15	25	9	7	19	10	13	17	
	Trim 4	32	45	40	42	27	20	21	20	21	26	12	
	Total	109	159	134	96	111	59	52	103	64	54	57	11
Cambriolage ds entreprise ou commerce	Trim 1	17	9	9	7	2	10	1	4	5		1	
	Trim 2	15	5	5	5	5	5	4	9	10	2	1	
	Trim 3	12	7	2	12	1	8	5	4			6	
	Trim 4	10	5	3	9	4	7		3			5	
	Total	54	26	19	33	12	30	10	20	15	2	13	
Cambriolage ds service public ou bâtiment administ	Trim 1	3	2	3		1	1	1		1		1	
	Trim 2	9	3	3		7		2	3	1			
	Trim 3	5	2	3		3	1		4		3	2	
	Trim 4	6	3		1		3	1	5	1	2	1	
	Total	23	10	9	1	11	5	4	12	3	5	4	
Vol au bélier	Trim 1						1						
	Trim 2		1				1						
	Trim 3							1					
	Trim 4					1	1						
	Total		1			1	3	1					
Cambriolage dans bâtiment (total)	Trim 1	51	65	33	31	30	27	19	53	28	6	24	11
	Trim 2	44	51	40	20	43	18	13	27	22	11	7	
	Trim 3	38	26	46	27	29	18	12	27	10	16	25	
	Trim 4	46	53	43	52	31	30	22	28	22	28	18	
	Total	179	195	162	130	133	93	66	135	82	61	74	11



FC Vol autre

		2000	2013	2014	2015	2016	2017	2018	2019	2020	2021	2022	2023
Vol à main armée	Trim 1	2		1	1			4					
	Trim 2	6						3		1			
	Trim 3	1			1	1			1				
	Trim 4	1	2			1	1	1					
	Total	10	2	1	2	2	1	8	1	1			
Vol avec violence sans arme	Trim 1	1	1	4			2	2	1	4			4
	Trim 2	1	4	1	4	2		2		2		1	
	Trim 3	3	1	2		1	1	3	1	1	3		
	Trim 4	1	2		1			3	2				
	Total	6	8	7	5	3	3	10	4	7	3	1	4
Vol dans ou sur un véhicule	Trim 1	27	19	11	19	9	11	3	11	7	4	11	4
	Trim 2	40	23	18	10	13	17	13	12	12	8	6	
	Trim 3	35	20	10	11	9	5	20	12	7	11	7	
	Trim 4	17	18	9	12	14	8	10	8	11	12	6	
	Total	119	80	48	52	45	41	46	43	37	35	30	4
Sacjacking dans une voiture	Trim 4					1							
Total					1								
Vol d'armes et explosifs	Trim 1	2	1		2		3	1		2	2	1	
	Trim 2	1	1	4	1	2			1			1	
	Trim 3	1	2	3	3	2		1	2	2			
	Trim 4	3			2	2	1	1			1		
	Total	7	4	7	8	6	4	3	3	4	3	2	
Arrachage de sac à main	Trim 1			1									
	Trim 2	2											
	Total	2		1									



FC Vol autre

		2000	2013	2014	2015	2016	2017	2018	2019	2020	2021	2022	2023
Vol à l'arraché	Trim 1		1	2			1						1
	Trim 2	2				1		1					
	Trim 3		2		1								
	Trim 4	1			1	1		1					
	Total	3	3	2	2	2	1	2					
Vol à la tire	Trim 1				1		2				2		
	Trim 2	2	4	2	1	1		2	1	1	2		
	Trim 3	2	3	5	7	4	1	4	2	2	3		
	Trim 4	2	3				1	1			1		
	Total	6	10	7	9	5	4	7	3	3	8		
Vol à l'étalage	Trim 1		2	2	1	3	7	5	3	4	1	6	6
	Trim 2	3	5	2	2	5		4	5	1	2	3	
	Trim 3	1	3	2	2	3		6	2	3	5	3	
	Trim 4		2	5	3	7	4	4	9	7	6	10	
	Total	4	12	11	8	18	11	19	19	15	14	22	6
Vol par ruse	Trim 1	1	2	3	2		2			1	1		1
	Trim 2	2	7	4	2			2		1			
	Trim 3	2	1	1	3			4	1	1			
	Trim 4	3	2	3	3	1			1		1		
	Total	8	12	11	10	1	2	6	2	3	2	2	1
Vol de métaux	Trim 1	1	2	4	2	2	1			2			
	Trim 2	1	4		2			1	1		1		
	Trim 3		4	3	2	3		1	1	1	1	2	
	Trim 4		2	5	2	1		1	1	1	1		
	Total	2	12	12	8	6	1	3	3	4	3	2	



FC Vol autre

		2000	2013	2014	2015	2016	2017	2018	2019	2020	2021	2022	2023
Vol sur les chantiers	Trim 1	3	1		1	1					1	2	
	Trim 2	3	3				1	1				1	
	Trim 3		1	2	1	1			2				
	Trim 4			1	1					1			
	Total	6	5	3	3	2	1	1	2	1	1	3	
Home-invasion	Trim 3								1				
Total								1					
Vol d'animaux	Trim 1	1			1	1							
	Trim 2	1		1	1							2	
	Trim 3	1		4	1	2	1		1	1			
	Trim 4		2					2					
	Total	3	2	5	3	3	1	2	1	1		2	
Vol de cargaison	Trim 1		3	1	5	2	1	2	3	2	2	2	1
	Trim 2		1		2	8		3	2	2	5	2	
	Trim 3		1			2		2	1	2	2		
	Trim 4			1	1			4	2	4	7		
	Total		5	2	8	12	1	11	8	10	16	4	1



Criminalité ICT

		2000	2013	2014	2015	2016	2017	2018	2019	2020	2021	2022	2023
Fraude de cartes de paiements	Trim 1		1	7	3	4	2	4		1	2	1	1
	Trim 2		13	6	7		3	1	2	1	2		
	Trim 3	1	6		1		2	1	3	2	1	1	
	Trim 4			3	2		1	6					
Total		1	20	16	13	4	8	12	5	4	5	2	1
Phishing	Trim 1										1	1	9
	Trim 2				1				1		1	2	
	Trim 3								2		2	5	
	Trim 4		1				1			1		7	
Total			1		1		1		3	1	4	15	9
Ransomware	Trim 1												1
	Trim 3								1				
	Trim 4								1		1		
Total									2		1		1
Shouldersurfing	Trim 2						1		1				
	Trim 4							3					
Total							1	3	1				
Skimming	Trim 4				1								
	Total				1								



FC Autre

		2000	2013	2014	2015	2016	2017	2018	2019	2020	2021	2022	2023
Violence contre les métiers d'intérêt général	Trim 1	2	1	1		1						1	
	Trim 2		2			1					8	1	
	Trim 3			1				1					
	Trim 4		1				1			1			
	Total	2	4	2		2	1	1		1	8	2	
Viol collectif	Trim 2					1							
	Trim 3								1				
	Total				1				1				
Graffiti	Trim 1			6	1	1	1		1	1		3	
	Trim 2		1	1				2					
	Trim 3	1	1	2	2	1		3			1	2	
	Trim 4	2		2				2			1	1	
	Total	3	2	11	3	2	1	7	1	1	2	6	
Dégradation de voiture	Trim 1	1	20	20	14	11	29	16	10	10	5	10	4
	Trim 2	2	15	16	21	12	13	13	15	8	3	12	
	Trim 3	11	21	21	15	19	12	16	16	12	7	7	
	Trim 4	10	11	7	23	15	8	8	6	19	12	12	
	Total	24	67	64	73	57	62	53	47	49	27	41	4
Rixe au couteau	Trim 1											1	1
	Trim 2		1										
	Trim 3	1	1		1	1							
	Trim 4		1	1		1		1					
	Total	1	3	1	1	2		1				1	1



PH Violence intrafamiliale (VIF)

		2000	2013	2014	2015	2016	2017	2018	2019	2020	2021	2022	2023
VIF: physique, dans le couple	Trim 1	2	2	7	8	9	7	6	1	4	5	4	8
	Trim 2		11	6	10	6	4	11	5	7	4	7	
	Trim 3	5	12	4	7	6	11	6	12	7	11	11	
	Trim 4	1	6	11	9	6	11	7	8	6	11	2	
	Total	8	31	28	34	27	33	30	26	24	31	24	8
VIF: physique, envers des descendants	Trim 1	1	3	1	2	3	3	1	4	3	2	2	1
	Trim 2	1		1	2		1	1	3	3		4	
	Trim 3			2	2	4	3	3	1	2	2	4	
	Trim 4		2	1		1	1		3	3	1	2	
	Total	2	5	5	6	8	8	5	11	11	5	12	1
VIF: physique, envers d'autres membres	Trim 1	4	3	4	4	3	2	1	2		1	2	
	Trim 2	8	2	8	1		3	9	2	5	1	1	
	Trim 3	8	1	3	3	1	1	2	2	2	1	3	
	Trim 4	6	2	3	4	2	5	4			1	1	
	Total	26	8	18	12	6	11	16	6	7	4	7	
VIF: sexuelle, dans le couple	Trim 2						2		1				
	Trim 3									1			
	Trim 4		1						1				
	Total		1				2		2	1			
VIF: sexuelle, envers des descendants	Trim 1		1	2	2			1					
	Trim 2	1		2	2	1		1					
	Trim 3	1			1					1			
	Trim 4		1		2		1			1			
	Total	2	2	4	7	1	1	2		2			
VIF: sexuelle, envers d'autres membres	Trim 2						2						
	Total						2						



PH Violence intrafamiliale (VIF)

		2000	2013	2014	2015	2016	2017	2018	2019	2020	2021	2022	2023
VIF: psychique, dans le couple	Trim 1	15	12	15	11	10	12	1	4	9	8	3	2
	Trim 2	16	8	10	13	10	4	9	11	9	6	5	
	Trim 3	7	12	13	11	5	3	8	9	9	5	5	
	Trim 4	8	6	17	7	14	5	9	4	6	6	5	
	Total	46	38	55	42	39	24	27	28	33	25	18	2
VIF: psychique, envers des descendants	Trim 1											2	
	Trim 2		1		1	1						1	
	Trim 3			1				1		1			
	Total		1	1	1	1		1		1		3	
VIF: psychique, envers d'autres membres	Trim 1			2		1			1				
	Trim 2		1		2						1		
	Trim 3		3				2		1			2	
	Trim 4							1					
	Total		4	2	2	1	2	1	2		1	2	
VIF: économique, dans le couple	Trim 1					1		1		2			
	Trim 2		2		4	1	1						
	Trim 3		2							1	1		
	Trim 4		1	2			2	3			1		
	Total		5	2	4	2	3	4		3	2		
VIF: économique, envers des descendants	Trim 1												1
	Trim 3							1					
	Total							1					1
VIF: économique, envers d'autres membres	Trim 1	7	1	1		2	3		2				
	Trim 2	4	6	3	4	1		2	3		1		
	Trim 3	7	2	3	1					1		1	
	Trim 4	4	4	1	2		1	3	1		1		
	Total	22	13	8	7	3	4	5	6	1	2	1	



PH Hormones et dopage

		2000	2013	2014	2015	2016	2017	2018	2019	2020	2021	2022	2023
Dopage humain	Trim 2					2							
	Trim 3		1										
	Trim 4						1						
Total			1			2	1						



PH Drogues

		2000	2013	2014	2015	2016	2017	2018	2019	2020	2021	2022	2023
Vente de cocaïne	Trim 1			1		1		1	1	1	3		2
	Trim 2			1	1	2			1	1	1		
	Trim 3		1			1	1	1					
	Trim 4			1				1		2		1	
	Total		1	3	1	4	1	3	2	4	4	1	2
Import-export de cocaïne	Trim 1		1										
	Trim 3		1		2								
	Total		2		2								
Import-export de drogues synthétiques	Trim 1							1					
	Trim 3		1					1					
	Total		1					2					
Vente de drogues synthétiques	Trim 1								1				
	Trim 2				1				1				
	Trim 3					1	1		2				
	Total				1	1	1		4				
Production de cannabis (culture)	Trim 1		1						1				
	Trim 2		1		1		2			1			
	Trim 3		4	2	1	3	3	2	1			1	
	Trim 4		3	1							1		
	Total		9	3	2	3	5	2	2	1	1	1	
Import-export d'héroïne	Trim 1		1										
	Total		1										



PH Drogues

		2000	2013	2014	2015	2016	2017	2018	2019	2020	2021	2022	2023
Vente-traffic d héroïne	Trim 1								1		1		
	Trim 2		1		2	1	1		1				
	Trim 3		1			2		2					
	Trim 4			3			1						
Total			2	3	2	3	2	2	2		1		



PH Trafic d'armes

		2000	2013	2014	2015	2016	2017	2018	2019	2020	2021	2022	2023
Commerce et production d'arme à feu et mun.	Trim 1			3	5	2							
	Trim 2			3	1					1			
	Trim 3			2	1								
	Trim 4		3	1	1	1		1					
Total			3	9	8	3		1		1			
Commerce et production d'arme non à feu	Trim 1				1								
	Total				1								



PH Traite des êtres humains

		2000	2013	2014	2015	2016	2017	2018	2019	2020	2021	2022	2023
TEH - exploitation économique	Trim 2		1										
	Trim 3				1								
	Trim 4								1				
	Total		1			1			1				
TEH - exploitation sexuelle	Trim 3	1											
	Trim 4				1								
	Total	1			1								



PH Violence dans l'espace public

		2000	2013	2014	2015	2016	2017	2018	2019	2020	2021	2022	2023
Violence physique (transport public)	Trim 1		1	1		3			2				
	Trim 2	1	1		1		1	1				2	
	Trim 3		1	1									
	Trim 4		1	1			1						
Total		1	4	3		4	1	1	3			2	
Violence physique (voie publique)	Trim 1	9	6	7	14	8	10	12	4	4	4		6
	Trim 2	8	23	17	13	16	8	8	9	8	12	2	
	Trim 3	17	15	10	16	8	17	9	14	9	12	5	
	Trim 4	8	12	8	8	4	5	11	8	6	8	4	
Total		42	56	42	51	36	40	40	35	27	36	11	6
Violence physique (autre endroit public)	Trim 1	1	1	2									
	Trim 2	1	1	1								1	
	Trim 3	1	3		1							1	
	Trim 4	1				1				1	1		
Total		4	5	3	2	1				1	1	2	
Violence physique (endroit accessible au public)	Trim 1	9	5	1	3	5	2	1	1	2	1	1	1
	Trim 2	8	5	3	6	2	3	1	2		4	2	
	Trim 3	6	5	9	11	11	4	5	5	5	2	3	
	Trim 4	4	1	3	10	2		4	3	1	5	2	
Total		27	16	16	30	20	9	11	11	8	12	8	1
Violence sexuelle (transport public)	Trim 1	1		1					1			1	
	Trim 2						1						
	Trim 3			1									
	Trim 4			1									
Total		1		3			1		1			1	



PH Violence dans l'espace public

		2000	2013	2014	2015	2016	2017	2018	2019	2020	2021	2022	2023
Violence sexuelle (voie publique)	Trim 1		1								1		
	Trim 2		1	1						1	2		
	Trim 3	1	1	1	3	1				1	1		
	Trim 4										1	1	
Total		1	3	2		3	1			2	5	1	
Violence sexuelle (autre endroit public)	Trim 3				1		1						
	Trim 4	1											
	Total	1			1		1						
Violence sexuelle (endroit accessible au public)	Trim 1		1	1		1		4		1	1		
	Trim 2		3	1		1							
	Trim 3	1	2		1	1	2	2	2	1		1	
	Trim 4				1			1			1		
Total		1	6	2	2	3	2	7	2	2	2	1	
Violence psychique (transport public)	Trim 1			1			1	1					
	Trim 2	1			1		2	1	2				
	Trim 3		1	1	1		1	1	1				
	Trim 4	2				1			1		1		
Total		3	1	2	2	1	4	3	4		1		
Violence psychique (voie publique)	Trim 1	4	10	6	6	6	6	11	3	4	3	4	11
	Trim 2	8	10	18	7	8	6	13	10	5	7	8	
	Trim 3	11	11	13	8	9	3	9	13	4	5	4	
	Trim 4	11	12	7	10	5	10	7	8	3	3	5	
Total		34	43	44	31	28	25	40	34	16	18	21	11



PH Violence dans l'espace public

		2000	2013	2014	2015	2016	2017	2018	2019	2020	2021	2022	2023
Violence psychique (autre endroit public)	Trim 1		1	2	2	2				1		1	
	Trim 2	2	2	2				1					
	Trim 3		1				1				1		
	Trim 4		1			1	1						
	Total	2	5	4	4	3	2	1		1	1	1	
Violence psychique (endroit accessible au public)	Trim 1	5	4	3	3	1	2		2	2	2		3
	Trim 2	5	5	3	3	2	1		1	3	1		
	Trim 3	9	2	3	1	5		4	4		1	2	
	Trim 4	3	7	1	5	2	2	3	4		3		
	Total	22	18	10	12	10	5	7	11	5	7	2	3
Vol à main armée (transport public)	Trim 1	1		1									
Total	1		1										
Vol à main armée (voie publique)	Trim 1							2					
	Trim 2	5											
	Trim 3				1								
	Trim 4	1	1					1					
	Total	6	1		1			3					
Vol à main armée (endroit accessible au public)	Trim 1	1						1					
	Trim 2							2		1			
	Trim 3	1											
	Trim 4				1								
	Total	2			1			3		1			
Vol avec violence sans arme (transport public)	Trim 4	1											
Total	1												



PH Violence dans l'espace public

		2000	2013	2014	2015	2016	2017	2018	2019	2020	2021	2022	2023
Vol avec violence sans arme (voie publique)	Trim 1			2			1	1	1				2
	Trim 2	1			2	2		2		1			
	Trim 3		1			1		1	1		1		
	Trim 4				1			2	2				
Total		1	1	2	3	3	1	6	4	1	1		2
Vol avec violence sans arme (autre endroit public)	Trim 3			1									
Total				1									
Vol avec violence sans arme (endr. acces. au pub.)	Trim 1	1	1	1			1	1					
	Trim 2		3	1								1	
	Trim 3	1		1			1	1			1		
	Trim 4							1					
Total		2	4	3			2	3			1	1	



PH Autre

		2000	2013	2014	2015	2016	2017	2018	2019	2020	2021	2022	2023
Faux policiers	Trim 1		1	1									
	Trim 2		1	2									
	Trim 4		1										
	Total		3	3									
Cyberharcèlement	Trim 1		4	7	1	4		1	1	1	1	2	
	Trim 2		6	6	4	1		2	3		4	3	
	Trim 3	1	4	7			3	1	1	1	5		
	Trim 4		6		3		2		1	1	1	1	
Total	1	20	20	8	5	5	4	6	3	11	6		
Fraude à l'identité	Trim 1		4		3	2	3	1	3	1	1	9	2
	Trim 2			1	1	2	4	1	2	1	7	3	
	Trim 3		2	1	6	1	2	1	1	3	3	2	
	Trim 4	1	1	2	5	4	5	2		4	6	1	
Total	1	7	4	15	9	14	5	6	9	17	15	2	



ZP LESSE ET LHOMME

2022

FC Vol moyen de transport

	Mar	Avr	Juin	Juil	Sep	Oct	Nov	Déc	Total
Vol de voiture				1		1		1	3
Vol de moto		1		1		1			3
Vol de vélomoteur	1	1			1				3
Vol de vélo	2		2	1	2	6	1		14

FC Cambriolage

	Jan	Fév	Mar	Avr	Juin	Juil	Août	Sep	Oct	Nov	Déc	Total
Cambriolage dans habitation	16	5	1	4	2	5	4	8	3	2	7	57
Cambriolage ds entreprise ou commerce		1		1		1	1	4	3	2		13
Cambriolage ds service public ou bâtiment administ	1						2				1	4
Cambriolage dans bâtiment (total)	17	6	1	5	2	6	7	12	6	4	8	74

FC Vol autre

	Jan	Fév	Mar	Avr	Mai	Juin	Juil	Août	Sep	Oct	Nov	Total
Vol avec violence sans arme					1							1
Vol dans ou sur un véhicule	3	2	6		4	2	3	2	2	3	3	30
Vol d'armes et explosifs			1	1								2
Vol à l'étalage	3	1	2	2		1	1	1	1	6	4	22
Vol de métaux								2				2
Vol sur les chantiers		2			1							3
Vol d'animaux				1		1						2
Vol de cargaison	1	1			2							4



Criminalité ICT

	Jan	Fév	Juin	Juil	Août	Sep	Nov	Déc	Total
Fraude de cartes de paiements		1		1					2
Phishing	1		2		3	2	2	5	15

FC Autre

	Jan	Fév	Mar	Avr	Mai	Juin	Juil	Août	Sep	Oct	Nov	Déc	Total
Violence contre les métiers d'intérêt général		1			1								2
Graffiti	2		1					1	1		1		6
Dégradation de voiture	4	4	2	2	6	4	5	1	1	5	4	3	41
Rixe au couteau	1												1

PH Violence intrafamiliale (VIF)

	Jan	Fév	Mar	Avr	Mai	Juin	Juil	Août	Sep	Oct	Nov	Déc	Total
VIF: physique, dans le couple	1	3		1	2	4	3	6	2	1	1		24
VIF: physique, envers des descendants			2	2	1	1		3	1			2	12
VIF: physique, envers d'autres membres	1		1	1				3		1			7
VIF: psychique, dans le couple	1	2		3	1	1		1	4	3	2		18
VIF: psychique, envers des descendants		1	1	1									3
VIF: psychique, envers d'autres membres								1	1				2
VIF: économique, envers des descendants			1										1
VIF: économique, envers d'autres membres							1						1

PH Drogues

	Sep	Oct	Total
Vente de cocaïne		1	1
Production de cannabis (culture)	1		1



PH Violence dans l'espace public

	Jan	Fév	Mar	Avr	Mai	Juin	Juil	Août	Sep	Oct	Nov	Déc	Total
Violence physique (transport public)				1	1								2
Violence physique (voie publique)				1		1	3	2		3	1		11
Violence physique (autre endroit public)					1			1					2
Violence physique (endroit accessible au public)		1			2			1	2	1		1	8
Violence sexuelle (transport public)	1												1
Violence sexuelle (voie publique)											1		1
Violence sexuelle (endroit accessible au public)								1					1
Violence psychique (voie publique)	2	1	1	2	3	3	2	1	1	1	2	2	21
Violence psychique (autre endroit public)			1										1
Violence psychique (endroit accessible au public)							1		1				2
Vol avec violence sans arme (endr. acces. au pub.)					1								1

PH Autre

	Jan	Fév	Mar	Avr	Juil	Août	Oct	Total
Cyberharcèlement	1	1		3			1	6
Fraude à l'identité	7		2	3	1	1	1	15



2023

FC Vol moyen de transport

	Jan	Fév	Mar	Total
Vol de voiture	1	1	1	3
Vol de vélo	1			1

FC Cambriolage

	Jan	Fév	Mar	Total
Cambriolage dans habitation	6	2	3	11
Cambriolage dans bâtiment (total)	6	2	3	11

FC Vol autre

	Jan	Fév	Mar	Total
Vol avec violence sans arme	3	1		4
Vol dans ou sur un véhicule		1	3	4
Vol à l'arraché	1			1
Vol à l'étalage	4	1	1	6
Vol par ruse			1	1
Vol de cargaison			1	1

Criminalité ICT

	Jan	Fév	Total
Fraude de cartes de paiements	1		1
Phishing	5	4	9
Ransomware		1	1

FC Autre

	Jan	Fév	Total
Dégradation de voiture	4		4
Rixe au couteau		1	1



PH Violence intrafamiliale (VIF)

	Jan	Fév	Mar	Total
VIF: physique, dans le couple	4	2	2	8
VIF: physique, envers des descendants	1			1
VIF: psychique, dans le couple		1	1	2

PH Drogues

	Jan	Total
Vente de cocaïne	2	2

PH Violence dans l'espace public

	Jan	Fév	Mar	Total
Violence physique (voie publique)	1	4	1	6
Violence physique (endroit accessible au public)			1	1
Violence psychique (voie publique)	4	5	2	11
Violence psychique (endroit accessible au public)	1		2	3
Vol avec violence sans arme (voie publique)	1	1		2

PH Autre

	Jan	Mar	Total
Fraude à l'identité	1	1	2

STATISTIQUES POLICIERES DE CRIMINALITE

LIEU DE PERPETRATION: ZONE DE POLICE

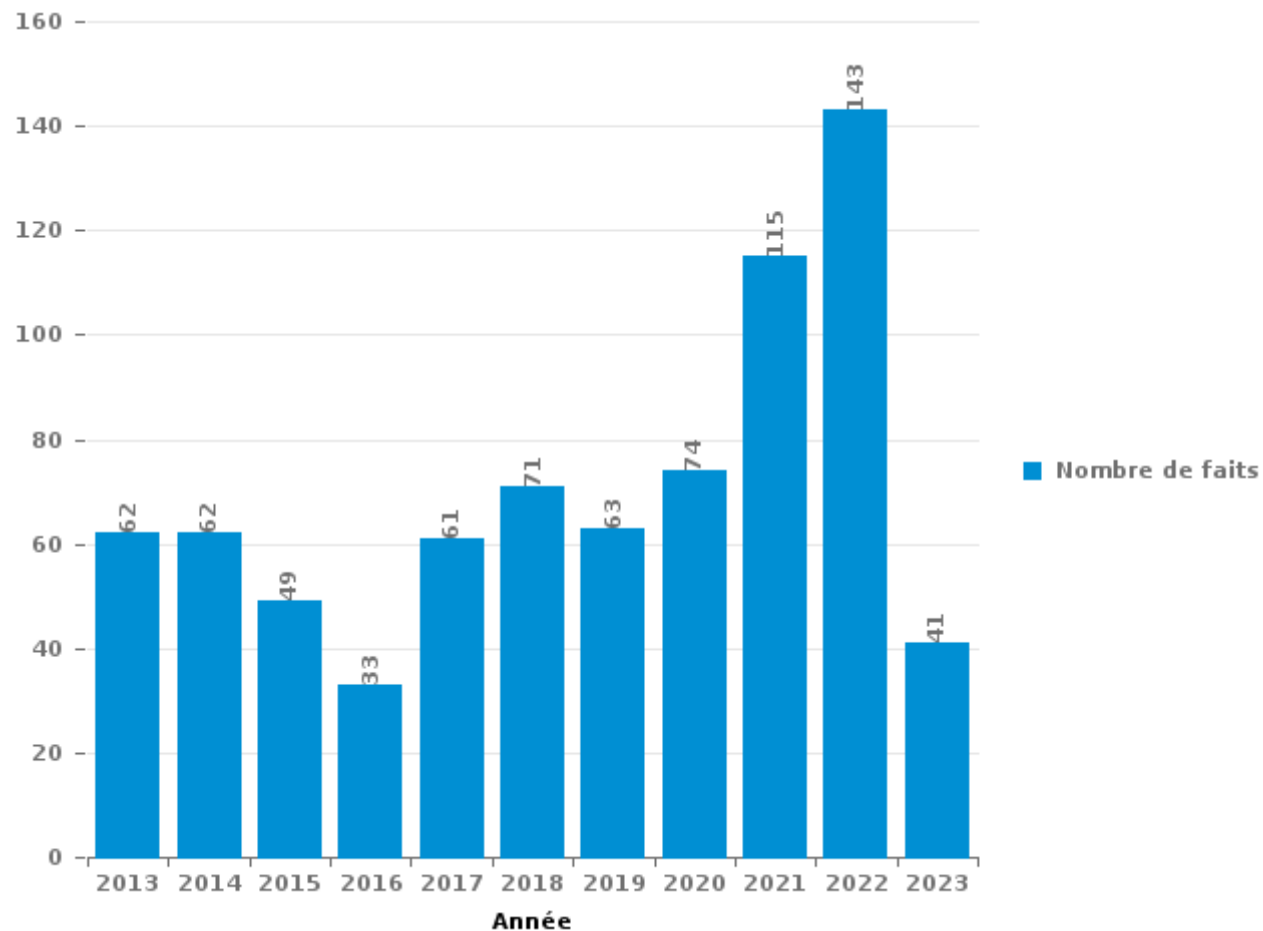
ZP LESSE ET LHOMME

PARTIE III : ICT



ZP LESSE ET LHOMME

Nombre total de délits avec un élément ICT/online, depuis 2013





Criminalité ICT/online au sens strict

Infractions (exhaustif)

	2013	2014	2015	2016	2017	2018	2019	2020	2021	2022	2023
Code pénal social: Infr. contre foi publique en droit pénal social: Faux en informatique								1			
Criminalité informatique: Faux en informatique:		1						1	1		
Criminalité informatique: Fraude informatique:	21	21	24	13	18	25	15	18	26	40	25
Criminalité informatique: Hacking:	1			1	4	4	2	2	3	1	2
Criminalité informatique: Sabotage:		1		1	1	2	2		1	1	
Infr. contre autres valeurs morales et sentiments: Violation de communication par particulier:						1				1	1
Total:	22	23	24	15	23	32	19	22	31	43	28

Figures criminelles (à considérer spécifiquement – ne pas additionner avec d'autres éléments – risque de double comptage!)

	2013	2014	2015	2016	2017	2018	2019	2020	2021	2022	2023
Fraude de cartes de paiements	20	16	13	4	8	12	5	4	5	2	1
Phishing	1		1		1		3	1	4	15	9
Ransomware							2		1		1
Shouldersurfing					1	3	1				
Skimming			1								



Criminalité ICT/online au sens large

Infractions (uniquement si code-fait existe)

	2013	2014	2015	2016	2017	2018	2019	2020	2021	2022	2023
Armes et explosifs: Autre: Vente par correspondance/internet d'autre arme			1								
Fraude: Escroquerie: Fraude par internet	18	19	16	12	29	31	34	37	67	85	10
Infr. contre autres valeurs morales et sentiments: Cyberlokkung (leurre de mineur par ICT):						1		1			
Infr. contre les moeurs: Grooming (contact par ICT avec mineur < 16 ans):					1				1	1	
Infr. contre les moeurs: Voyeurisme: Diffusion enregistrement nudité ou intimité							1	5	1	1	
Total:	18	19	17	12	30	32	35	43	69	87	10

Figures criminelles (à considérer spécifiquement – ne pas additionner avec d'autres éléments – risque de double comptage!)

	2013	2014	2015	2016	2017	2018	2019	2020	2021	2022	2023
Cyberharcèlement	20	20	8	5	5	4	6	3	11	6	

STATISTIQUES POLICIERES DE CRIMINALITE

LIEU DE PERPETRATION: ZONE DE POLICE

ZP LESSE ET LHOMME

PARTIE IV : DESTINATION LIEU



ZP LESSE ET LHOMME

Vol et extorsion

	2000	2013	2014	2015	2016	2017	2018	2019	2020	2021	2022	2023
Habitation: maison	158	177	138	110	109	60	52	94	54	44	62	15
Voie publique	104	50	52	61	51	39	60	59	47	52	29	10
Magasin	33	26	23	26	25	25	32	30	31	15	26	6
Parking	45	34	16	17	17	18	20	7	15	12	10	3
Habitation: non précisée	5	15	22	12	16	15	21	30	24	10	4	1
Culture et loisirs	43	17	7	6	8	7	9	12	4	6	6	1
Horeca	30	13	12	14	13	11	6	8	4	3	8	
Habitation: autre	16	17	12	11	10	5	1	10	9	15	3	1
Habitation: appartement	9	10	14	7	10	5	12	12	6	11	7	2
Entreprise	13	19	8	17	5	10	3	9	8	2	9	1
Terrain	15	19	12	11	8	5	13	9	4	2	6	
Inconnue	3	17	21	6	9	10	8	3	5	8	8	
Habitation: dépendances	10	2	8	14	11	10	6	8	11	7	8	
Institution d'enseignement	33	13	3	3	12	4		2	2	1	2	
Habitation: allée	18	2	4	4	5	9	5	7	7	5	3	1
Station de bus / métro et gare de chemin de fer	10	7	4			1	3	4	2	1	5	2
Autre	3	3	3	3	3	3		2	9	6	3	
Habitation: garage	7	2	2	7	2	3	3	1	4	1	5	
Moyen de transport: voiture	1		3	7	7	5	3	2	1	5	3	
Edifice religieux / lieu du culte	4	5	4	3	2	4	2	4	2	4	1	
Infrastructure sportive	2	4	5		8	3	3	3		3	2	
Stade	7	3	3	7		5	2	4		1		
Service public	6	1	4	3	5	2	5	1	1		2	1
Cimetière	1	16	4	1		3		1			1	
Station essence	5	3		2	2		1	4	2		3	2
Chantier	4	4	2	3	2	1		2	1	1	3	
Service	1	3	2	2	2	1	1	1	2	1	2	1
Banque / institution financière	2	4	3		2	3	1	1				
Maison de repos	5	1	3	2				3	1		1	
Moyen de transport: train / tram / métro		4		1			1	3	1	3		1
Moyen de transport: camion		2	1		2	1	2	2	1	1		
Bâtiment administratif	5	1	1					1		2	1	
Moyen de transport: autre		2			1	2		1		1	1	
Médecin / dentiste / pharmacien	1	1		1	2							
Moyen de transport: autobus / autocar	1						1		1	2		
Eaux intérieures et maritimes	2	1										
Aéroport			1	1								
Maison de débauche	1											
Total	603	498	397	362	349	270	276	340	259	225	224	48

PPF/DGR/DRI/BIPOL - Statistiques policières de criminalité (date de clôture: 22/09/2023)

Les données pour les années 2001 jusqu'à 2012 ne sont plus publiées mais restent disponibles sur demande auprès du service BIPOL.

Les données pour 2023 ne concernent que le 1er trimestre.



ZP LESSE ET LHOMME

Dégradation de la propriété

	2000	2013	2014	2015	2016	2017	2018	2019	2020	2021	2022	2023
Voie publique	45	49	43	52	52	66	46	46	37	24	34	3
Habitation: résidence principale	36	50	37	29	21	17	17	14	20	9	19	7
Parking	11	12	13	15	11	9	17	8	10	12	12	2
Terrain	13	9	16	8	1	9	9	7	5	3	6	
Habitation: non précisée	1	8	8	2	6	10	16	14	8	2	3	2
Habitation: allée	11	1	3	6	6	3	6	5	3	8	5	1
Culture et loisirs	5	3	10	6	5	5	3	2	3		1	
Horeca	7	3	2	4	3	2	5	3	3	3	3	
Inconnue	13	1			5	1	4	2	3	2	2	
Institution d'enseignement	7	5	2	2	4	1	3			2	4	1
Habitation: jardin		1	3	4	3	7	6		1	2	2	
Habitation: résidence secondaire	1	2	3	6	1	4	2	1	2	2	3	1
Entreprise	3	1	1	1	3	2	4	1	3		2	
Magasin	5	3	1			1	1	2		1	3	
Habitation: dépendances	3			3	3		1		1	1	2	1
Service public	4	1	4	1					1	3		
Station de bus / métro et gare de chemin de fer	5	1	2	2						2		
Autre	2			1	1	1	1	1	2	2		
Habitation: garage	2	2						2	2			
Infrastructure sportive		1	1	1	1				3		1	
Cimetière		1		1		1	1			2	1	
Edifice religieux / lieu du culte	1	1	1			1	1				1	1
Bureau de police		2	1	1	1	1						
Moyen de transport: voiture	2		1	1		1		1				
Stade		1			1	1	1	1	1			
Bâtiment administratif	2				1		1				1	
Chantier	2			1				1			1	
Banque / institution financière			2				1				1	
Service		1	1		1							
Moyen de transport: train / tram / métro	2											
Station essence				1	1							
Maison de repos					1							
Médecin / dentiste / pharmacien					1							
Moyen de transport: autre											1	
Total	183	159	155	148	133	143	146	111	108	80	108	19

PPF/DGR/DRI/BIPOL - Statistiques policières de criminalité (date de clôture: 22/09/2023)
 Les données pour les années 2001 jusqu'à 2012 ne sont plus publiées mais restent disponibles sur demande auprès du service BIPOL.
 Les données pour 2023 ne concernent que le 1er trimestre.



ZP LESSE ET LHOMME

Infractions contre l'intégrité physique

	2000	2013	2014	2015	2016	2017	2018	2019	2020	2021	2022	2023
Habitation	63	59	70	74	53	59	65	61	52	52	55	16
Voie publique	38	55	40	51	43	43	44	37	26	36	12	4
Culture et loisirs	13	7	8	15	8	5	3	5	2	2	2	
Horeca	7	4	10	7	6		1		2	5	2	
Institution d'enseignement	6	1	2	4	3	5	3	4	3	1	1	
Parking	4	1	3	5	1	3	4	2		1	1	
Inconnue	4				3		1	2	3	4		1
Terrain	4	1	1	4		1	1	2	2		1	
Habitation: allée	2		2	3	2		1	2	1	2	1	
Infrastructure sportive	1		1	2			1	1	1	3	3	1
Magasin	1	3	2	1	2		1		3	1		
Station de bus / métro et gare de chemin de fer	1	2	3	1	3		1				2	
Stade	3	5			1	1		1		1		
Service public	2		3	1		1		1				1
Habitation: jardin			1			1		2		2	2	
Autre			1	2				1			2	
Entreprise			1		1				1	2	1	
Moyen de transport: train / tram / métro	1	1	1				1			1	1	
Bureau de police	1	1			1							
Moyen de transport: autre			2	1								
Aéroport		1			1							
Hôpital						1	1					
Station essence				1	1							
Banque / institution financière												1
Bâtiment administratif	1											
Eaux intérieures et maritimes											1	
Edifice religieux / lieu du culte								1				
Maison de débauche		1										
Moyen de transport: autobus / autocar								1				
Total	152	142	151	172	129	120	128	123	96	113	87	24

STATISTIQUES POLICIERES DE CRIMINALITE

LIEU DE PERPETRATION: ZONE DE POLICE

ZP LESSE ET LHOMME

PARTIE V : ZONE DE POLICE vs. TYPOLOGIE



Typologie de la zone: Catégorie 5

Zone de police
ARDENNES BRABANCONNES
BELOEIL / LEUZE -HT
BOTTE DU HAINAUT
BRAKEL
FLOWAL
GERMINALT
GRENS
KASTZE
KEMPENLAND
ORNE - THYLE
PAJOTTENLAND
PAYS DE HERVE
POLICE ENTRE SAMBRE ET MEUSE
POLICE FAMENNE-ARDENNE
POLICE HOUILLE-SEMOIS
POLICE JEMEPPE S/SAMBRE
POLICE SEMOIS ET LESSE
POLITIE ZARA
POLITIEZONE HET HOUTSCHE
POLITIEZONE KEMPEN N-O



CRIMINALITE ENREGISTREE : ZONE DE POLICE vs TYPOLOGIE

POLITIEZONE KOUTER
POLITIEZONE MIDDELKERKE
PZ AALTER
PZ ASSENEDE/EVERGEM
PZ BIERBEEK/BOUSERSEM/HOLSBEEK/LUBBEEK
PZ KANTON BORGLOON
PZ MALDEGEM
PZ VOEREN
REGIO PUYENBROECK
REGIO TIELT
SECOVA
WESTKUST
ZONE DE POLICE DE GAUME
ZONE DE POLICE EIFEL
ZONE DES COLLINES
ZONE DE SYLLE ET DENDRE
ZONE DU VAL DE L'ESCAUT
ZONE HAGELAND
ZONE MEUSE-HESBAYE
ZONE STAVELOT-MALMEDY
ZP BRABANT WALLON EST
ZP COMINES-WARNETON
ZP DU CONDROZ
ZP FLEURUS/LES BONS VILLERS/PONT-A-CELLES



CRIMINALITE ENREGISTREE : ZONE DE POLICE vs TYPOLOGIE

ZP LESSE ET LHOMME
ZP SUD-LUXEMBOURG
ZUIDERKEMPEN



CRIMINALITE ENREGISTREE : ZONE DE POLICE vs TYPOLOGIE

Typologie de la zone: Catégorie 5

Figure criminelle/phénomène	Niveau	% 2019 - 2020	% 2020 - 2021	% 2021 - 2022
Vol de voiture	ZONE DE POLICE	-77,8%	25,0%	-40,0%
	TYPOLOGIE	-36,2%	-6,1%	6,2%
Vol de moto	ZONE DE POLICE	0,0%	-100,0%	/
	TYPOLOGIE	-13,7%	-20,8%	36,3%
Carjacking	ZONE DE POLICE	/	/	/
	TYPOLOGIE	-50,0%	25,0%	55,0%
Homejacking	ZONE DE POLICE	/	/	/
	TYPOLOGIE	-62,5%	133,3%	14,3%
Vol dans les garages	ZONE DE POLICE	-100,0%	/	/
	TYPOLOGIE	-52,4%	-43,3%	91,2%
Vol de vélomoteur	ZONE DE POLICE	-33,3%	50,0%	0,0%
	TYPOLOGIE	-8,6%	-21,1%	45,9%
Vol de vélo	ZONE DE POLICE	-33,3%	100,0%	75,0%
	TYPOLOGIE	-15,1%	2,4%	8,8%
Cambriolage dans habitation	ZONE DE POLICE	-37,9%	-15,6%	5,6%
	TYPOLOGIE	-29,9%	-11,2%	23,8%
Cambriolage ds entreprise ou commerce	ZONE DE POLICE	-25,0%	-86,7%	550,0%
	TYPOLOGIE	-38,5%	-24,6%	26,1%
Cambriolage ds service public ou bâtiment administ	ZONE DE POLICE	-75,0%	66,7%	-20,0%
	TYPOLOGIE	-41,1%	-3,7%	7,1%
Vol au bélier	ZONE DE POLICE	/	/	/
	TYPOLOGIE	-52,9%	-62,5%	200,0%



CRIMINALITE ENREGISTREE : ZONE DE POLICE vs TYPOLOGIE

Figure criminelle/phénomène	Niveau	% 2019 - 2020	% 2020 - 2021	% 2021 - 2022
Cambriolage dans bâtiment (total)	ZONE DE POLICE	-39,3%	-25,6%	21,3%
	TYPOLOGIE	-31,8%	-12,6%	23,0%
Vol à main armée	ZONE DE POLICE	0,0%	-100,0%	/
	TYPOLOGIE	-33,0%	9,2%	7,0%
Vol avec violence sans arme	ZONE DE POLICE	75,0%	-57,1%	-66,7%
	TYPOLOGIE	-7,7%	0,8%	31,2%
Vol dans ou sur un véhicule	ZONE DE POLICE	-14,0%	-5,4%	-14,3%
	TYPOLOGIE	-28,2%	-10,2%	1,9%
Sacjacking dans une voiture	ZONE DE POLICE	/	/	/
	TYPOLOGIE	-100,0%	/	/
Vol d'armes et explosifs	ZONE DE POLICE	33,3%	-25,0%	-33,3%
	TYPOLOGIE	-25,2%	-13,4%	24,2%
Steaming	ZONE DE POLICE	/	/	/
	TYPOLOGIE	200,0%	-33,3%	0,0%
Arrachage de sac à main	ZONE DE POLICE	/	/	/
	TYPOLOGIE	-44,4%	40,0%	0,0%
Vol à l'arraché	ZONE DE POLICE	/	/	/
	TYPOLOGIE	-36,7%	-5,4%	13,6%
Vol à la tire	ZONE DE POLICE	0,0%	166,7%	-100,0%
	TYPOLOGIE	-48,5%	-11,5%	33,5%
Vol à l'étalage	ZONE DE POLICE	-21,1%	-6,7%	57,1%
	TYPOLOGIE	-13,5%	11,2%	9,8%
Vol par ruse	ZONE DE POLICE	50,0%	-33,3%	-100,0%
	TYPOLOGIE	-40,2%	-15,6%	33,3%



CRIMINALITE ENREGISTREE : ZONE DE POLICE vs TYPOLOGIE

Figure criminelle/phénomène	Niveau	% 2019 - 2020	% 2020 - 2021	% 2021 - 2022
Vol de métaux	ZONE DE POLICE	33,3%	-25,0%	-33,3%
	TYPOLOGIE	-33,7%	14,0%	37,2%
Vol sur les chantiers	ZONE DE POLICE	-50,0%	0,0%	200,0%
	TYPOLOGIE	5,5%	-17,2%	29,7%
Home-invasion	ZONE DE POLICE	-100,0%	/	/
	TYPOLOGIE	-14,3%	-66,7%	500,0%
Vol d'animaux	ZONE DE POLICE	0,0%	-100,0%	/
	TYPOLOGIE	11,3%	-23,4%	5,0%
Vol de cargaison	ZONE DE POLICE	25,0%	60,0%	-75,0%
	TYPOLOGIE	3,2%	-48,9%	-29,1%
Fraude de cartes de paiements	ZONE DE POLICE	-20,0%	25,0%	-60,0%
	TYPOLOGIE	-11,6%	-6,9%	31,1%
Phishing	ZONE DE POLICE	-66,7%	300,0%	275,0%
	TYPOLOGIE	162,1%	32,8%	8,0%
Ransomware	ZONE DE POLICE	-100,0%	/	-100,0%
	TYPOLOGIE	-44,7%	9,5%	47,8%
Shouldersurfing	ZONE DE POLICE	-100,0%	/	/
	TYPOLOGIE	-63,7%	-54,1%	52,9%
Skimming	ZONE DE POLICE	/	/	/
	TYPOLOGIE	-26,7%	-27,3%	0,0%
Violence contre les métiers d'intérêt général	ZONE DE POLICE	/	700,0%	-75,0%
	TYPOLOGIE	-3,2%	13,1%	20,2%
Viol collectif	ZONE DE POLICE	-100,0%	/	/
	TYPOLOGIE	21,4%	29,4%	-54,5%



CRIMINALITE ENREGISTREE : ZONE DE POLICE vs TYPOLOGIE

Figure criminelle/phénomène	Niveau	% 2019 - 2020	% 2020 - 2021	% 2021 - 2022
Graffiti	ZONE DE POLICE	0,0%	100,0%	200,0%
	TYPOLOGIE	-20,1%	14,0%	14,3%
Dégradation de voiture	ZONE DE POLICE	4,3%	-44,9%	51,9%
	TYPOLOGIE	-17,4%	8,3%	-2,6%
Rixe au couteau	ZONE DE POLICE	/	/	/
	TYPOLOGIE	31,4%	1,5%	27,9%
VIF: physique, dans le couple	ZONE DE POLICE	-7,7%	29,2%	-22,6%
	TYPOLOGIE	-1,8%	4,9%	1,1%
VIF: physique, envers des descendants	ZONE DE POLICE	0,0%	-54,5%	140,0%
	TYPOLOGIE	2,3%	5,1%	7,5%
VIF: physique, envers d'autres membres	ZONE DE POLICE	16,7%	-42,9%	75,0%
	TYPOLOGIE	10,8%	-4,9%	9,8%
VIF: sexuelle, dans le couple	ZONE DE POLICE	-50,0%	-100,0%	/
	TYPOLOGIE	18,9%	-9,1%	-32,5%
VIF: sexuelle, envers des descendants	ZONE DE POLICE	/	-100,0%	/
	TYPOLOGIE	14,6%	-7,8%	-50,0%
VIF: sexuelle, envers d'autres membres	ZONE DE POLICE	/	/	/
	TYPOLOGIE	-22,2%	35,7%	-68,4%
VIF: psychique, dans le couple	ZONE DE POLICE	17,9%	-24,2%	-28,0%
	TYPOLOGIE	4,3%	-1,5%	-1,6%
VIF: psychique, envers des descendants	ZONE DE POLICE	/	-100,0%	/
	TYPOLOGIE	20,2%	13,8%	-4,0%
VIF: psychique, envers d'autres membres	ZONE DE POLICE	-100,0%	/	100,0%
	TYPOLOGIE	13,5%	11,3%	-13,9%



CRIMINALITE ENREGISTREE : ZONE DE POLICE vs TYPOLOGIE

Figure criminelle/phénomène	Niveau	% 2019 - 2020	% 2020 - 2021	% 2021 - 2022
VIF: économique, dans le couple	ZONE DE POLICE	/	-33,3%	-100,0%
	TYPOLOGIE	8,6%	-3,0%	-7,8%
VIF: économique, envers des descendants	ZONE DE POLICE	/	/	/
	TYPOLOGIE	35,0%	0,0%	22,2%
VIF: économique, envers d'autres membres	ZONE DE POLICE	-83,3%	100,0%	-50,0%
	TYPOLOGIE	-25,5%	10,8%	-12,4%
Dopage humain	ZONE DE POLICE	/	/	/
	TYPOLOGIE	-23,2%	-5,7%	-54,0%
Engraissement illégal	ZONE DE POLICE	/	/	/
	TYPOLOGIE	125,0%	33,3%	-33,3%
Vente de cocaïne	ZONE DE POLICE	100,0%	0,0%	-75,0%
	TYPOLOGIE	5,5%	-17,0%	6,3%
Import-export de cocaïne	ZONE DE POLICE	/	/	/
	TYPOLOGIE	-24,0%	26,3%	12,5%
Production de drogues synthétiques	ZONE DE POLICE	/	/	/
	TYPOLOGIE	26,3%	8,3%	-57,7%
Import-export de drogues synthétiques	ZONE DE POLICE	/	/	/
	TYPOLOGIE	-38,5%	12,5%	-5,6%
Vente de drogues synthétiques	ZONE DE POLICE	-100,0%	/	/
	TYPOLOGIE	-19,0%	-20,3%	-12,7%
Production de cannabis (culture)	ZONE DE POLICE	-50,0%	0,0%	0,0%
	TYPOLOGIE	-12,9%	-15,4%	-34,1%
Import-export de cannabis en grande quantité	ZONE DE POLICE	/	/	/
	TYPOLOGIE	100,0%	-12,5%	-42,9%



CRIMINALITE ENREGISTREE : ZONE DE POLICE vs TYPOLOGIE

Figure criminelle/phénomène	Niveau	% 2019 - 2020	% 2020 - 2021	% 2021 - 2022
Vente de cannabis en grande quantité	ZONE DE POLICE	/	/	/
	TYPOLOGIE	21,4%	0,0%	-5,9%
Import-export d'héroïne	ZONE DE POLICE	/	/	/
	TYPOLOGIE	50,0%	-6,7%	-14,3%
Vente-traffic d'héroïne	ZONE DE POLICE	-100,0%	/	-100,0%
	TYPOLOGIE	-17,5%	9,1%	0,0%
Commerce et production d'arme à feu et mun.	ZONE DE POLICE	/	-100,0%	/
	TYPOLOGIE	-25,0%	-11,1%	-6,3%
Commerce et production d'arme non à feu	ZONE DE POLICE	/	/	/
	TYPOLOGIE	75,0%	-42,9%	75,0%
TEH - exploitation économique	ZONE DE POLICE	-100,0%	/	/
	TYPOLOGIE	-36,8%	8,3%	53,8%
TEH - exploitation sexuelle	ZONE DE POLICE	/	/	/
	TYPOLOGIE	-16,7%	40,0%	-8,2%
Violence physique (transport public)	ZONE DE POLICE	-100,0%	/	/
	TYPOLOGIE	-31,7%	29,6%	23,9%
Violence physique (voie publique)	ZONE DE POLICE	-22,9%	33,3%	-69,4%
	TYPOLOGIE	-14,9%	6,6%	18,7%
Violence physique (autre endroit public)	ZONE DE POLICE	/	0,0%	100,0%
	TYPOLOGIE	-3,9%	6,6%	22,3%
Violence physique (endroit accessible au public)	ZONE DE POLICE	-27,3%	50,0%	-33,3%
	TYPOLOGIE	-41,3%	16,3%	44,3%
Violence sexuelle (transport public)	ZONE DE POLICE	-100,0%	/	/
	TYPOLOGIE	-29,6%	52,6%	41,4%



CRIMINALITE ENREGISTREE : ZONE DE POLICE vs TYPOLOGIE

Figure criminelle/phénomène	Niveau	% 2019 - 2020	% 2020 - 2021	% 2021 - 2022
Violence sexuelle (voie publique)	ZONE DE POLICE	/	150,0%	-80,0%
	TYPOLOGIE	13,4%	-8,1%	4,7%
Violence sexuelle (autre endroit public)	ZONE DE POLICE	/	/	/
	TYPOLOGIE	44,4%	-11,5%	19,6%
Violence sexuelle (endroit accessible au public)	ZONE DE POLICE	0,0%	0,0%	-50,0%
	TYPOLOGIE	-26,4%	29,8%	7,1%
Violence psychique (transport public)	ZONE DE POLICE	-100,0%	/	-100,0%
	TYPOLOGIE	-35,9%	12,0%	30,4%
Violence psychique (voie publique)	ZONE DE POLICE	-52,9%	12,5%	16,7%
	TYPOLOGIE	1,3%	0,8%	1,2%
Violence psychique (autre endroit public)	ZONE DE POLICE	/	0,0%	0,0%
	TYPOLOGIE	15,9%	-13,7%	4,0%
Violence psychique (endroit accessible au public)	ZONE DE POLICE	-54,5%	40,0%	-71,4%
	TYPOLOGIE	-11,2%	-6,5%	11,8%
Vol à main armée (transport public)	ZONE DE POLICE	/	/	/
	TYPOLOGIE	/	100,0%	0,0%
Vol à main armée (voie publique)	ZONE DE POLICE	/	/	/
	TYPOLOGIE	-23,1%	0,0%	16,7%
Vol à main armée (autre endroit public)	ZONE DE POLICE	/	/	/
	TYPOLOGIE	0,0%	-50,0%	-50,0%
Vol à main armée (endroit accessible au public)	ZONE DE POLICE	/	-100,0%	/
	TYPOLOGIE	-53,5%	25,0%	-16,0%
Vol avec violence sans arme (transport public)	ZONE DE POLICE	/	/	/
	TYPOLOGIE	-15,4%	-27,3%	37,5%



CRIMINALITE ENREGISTREE : ZONE DE POLICE vs TYPOLOGIE

Figure criminelle/phénomène	Niveau	% 2019 - 2020	% 2020 - 2021	% 2021 - 2022
Vol avec violence sans arme (voie publique)	ZONE DE POLICE	-75,0%	0,0%	-100,0%
	TYPLOGIE	-24,6%	11,8%	2,5%
Vol avec violence sans arme (autre endroit public)	ZONE DE POLICE	/	/	/
	TYPLOGIE	38,5%	-44,4%	60,0%
Vol avec violence sans arme (endr. acces. au pub.)	ZONE DE POLICE	/	/	0,0%
	TYPLOGIE	-32,6%	12,9%	18,1%
Faux policiers	ZONE DE POLICE	/	/	/
	TYPLOGIE	62,5%	-57,7%	209,1%
Terrorisme, extrémisme et radicalisme	ZONE DE POLICE	/	/	/
	TYPLOGIE	-20,7%	-13,0%	-5,0%
Cyberharcèlement	ZONE DE POLICE	-50,0%	266,7%	-45,5%
	TYPLOGIE	0,5%	6,1%	-1,9%
Fraude à l'identité	ZONE DE POLICE	50,0%	88,9%	-11,8%
	TYPLOGIE	15,8%	9,1%	8,9%

STATISTIQUES POLICIERES DE CRIMINALITE

LIEU DE PERPETRATION: ZONE DE POLICE

ZP LESSE ET LHOMME

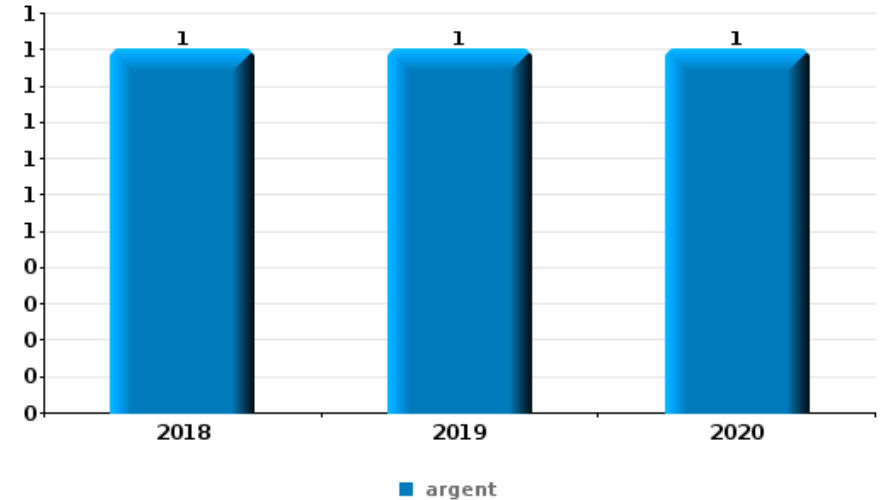
PARTIE VI : OBJETS ET MOYENS DE TRANSPORT



ZP LESSE ET LHOMME

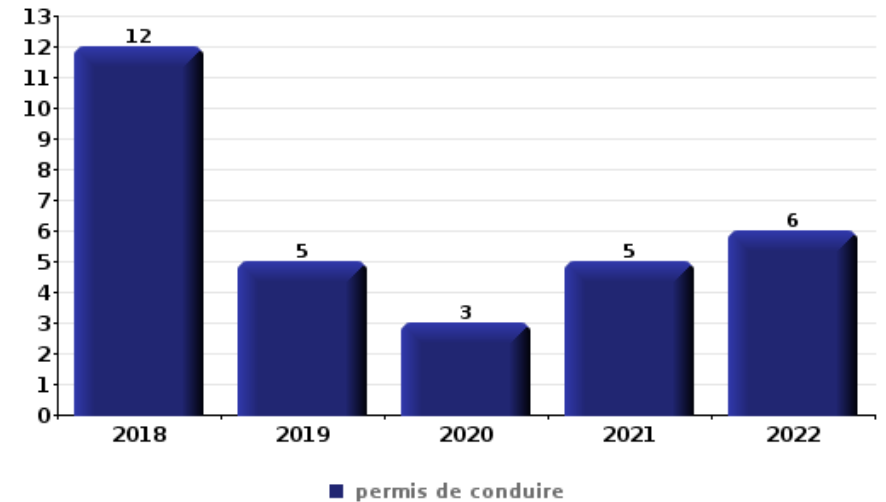
Vol à main armée

Top 5 Objets volés (sbd nombre de faits)		2018	2019	2020	2021	2022	2023
1	argent	1	1	1			
2	bijouterie / montre	1	1				
2	portefeuille	1	1				
2	valise / sac	2					
2	vêtement	2					



Vol dans ou sur un véhicule

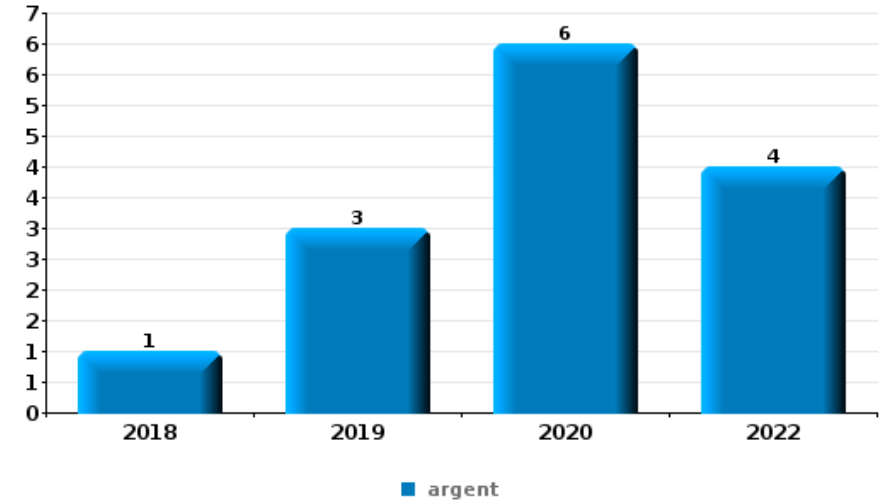
Top 5 Objets volés (sbd nombre de faits)		2018	2019	2020	2021	2022	2023
1	permis de conduire	12	5	3	5	6	
2	argent	10	5	4	4	6	1
3	carte d'identité / passeport	10	5	2	5	6	1
4	alimentation	3	2	7	5	2	1
4	carte bancaire / carte de crédit	9	4	2	3	2	





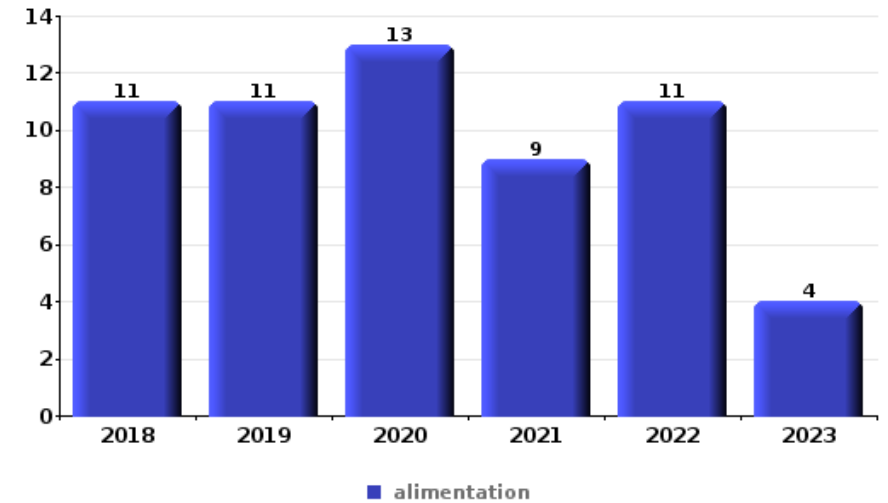
Cambrassage ds entreprise ou commerce

Top 5 Objets volés (sbd nombre de faits)		2018	2019	2020	2021	2022	2023
1	argent	1	3	6		4	
2	alimentation	3	3	2		1	
3	coffre-fort / coffret (argent) / caisse		2	2		1	
3	outillage	2	2	1			
5	bijouterie / montre	1				2	
5	multimédia			2		1	



Vol à l'étalage

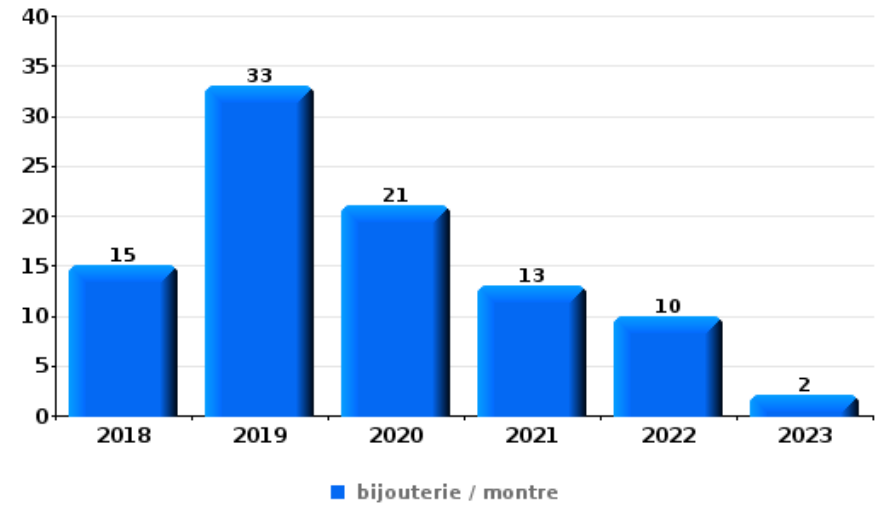
Top 5 Objets volés (sbd nombre de faits)		2018	2019	2020	2021	2022	2023
1	alimentation	11	11	13	9	11	4
2	tabac	8	7	1	4	7	1
3	outillage	1	1			5	
4	bijouterie / montre	1	1			2	
4	vêtement		1		1	2	





Cambrilage dans habitation

Top 5 Objets volés (sbd nombre de faits)		2018	2019	2020	2021	2022	2023
1	bijouterie / montre	15	33	21	13	10	2
2	argent	11	29	17	14	9	1
3	multimédia	5	5	6	5	4	
4	outillage	2	6	6	5	4	
5	vêtement	4	7		3	5	



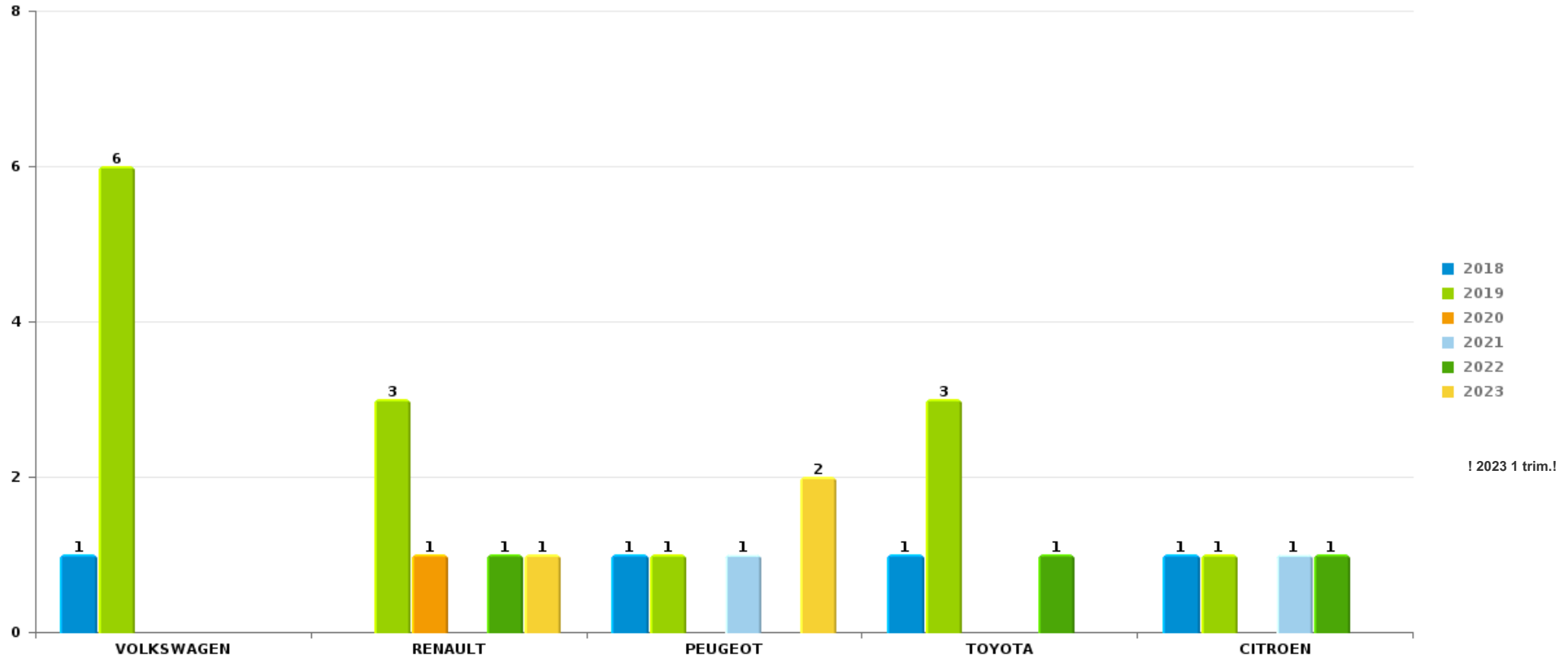
Remarque: en ce qui concerne les objets, aucun total n'est reproduit étant donné que plusieurs objets peuvent avoir été volés lors d'un même fait.



ZP LESSE ET LHOMME

Vol de voiture

Nombre de voitures volées par marque (Top 5)



! 2023 1 trim.!

STATISTIQUES POLICIERES DE CRIMINALITE

LIEU DE PERPETRATION: ZONE DE POLICE

ZP LESSE ET LHOMME

PARTIE VII : SUSPECTS



Partie 1: Niveau FAITS (comptage du nombre de faits pour lesquels un certain type de suspect est impliqué)

1.1. Nombre d'infractions selon le sexe des suspects identifiés (par catégorie principale)

Étant donné que, tant un suspect identifié masculin qu'un suspect identifié féminin peuvent être impliqués lors d'un même fait, il est possible que la somme des colonnes «Hommes» et «Femmes» soit supérieure à la valeur de la colonne «Total...» (voir également la note méthodologique)

ZP LESSE ET LHOMME

2023

Catégorie principale / Sexe	Nombre total de faits avec au moins 1 suspect	Hommes	%	Femmes	%
Drogues	19	15	78,9%	4	21,1%
Infr. contre l'intégrité physique	11	9	81,8%	2	18,2%
Vol et extorsion	9	8	88,9%	2	22,2%
Registre de population	8	7	87,5%	1	12,5%
Infr. contre l'autorité publique	6	5	83,3%	1	16,7%
Environnement	3	2	66,7%	2	66,7%
Législation sur les étrangers	4	3	75,0%	1	25,0%
Armes et explosifs	2	2	100,0%	1	50,0%
Dégradation de la propriété	2	2	100,0%		
Infr. contre autres valeurs morales et sentiments	2			2	100,0%
Infr. contre la sécurité publique	2			2	100,0%
Autres lois spéciales	1	1	100,0%		
Fraude	1	1	100,0%		
Ivresse et alcool	1	1	100,0%		
Total	71	56	78,9 %	18	25,4 %





1.2. Nombre d'infractions selon le sexe des suspects identifiés (par figure criminelle)

Étant donné que, tant un suspect identifié masculin qu'un suspect identifié féminin peuvent être impliqués lors d'un même fait, il est possible que la somme des colonnes «Hommes» et «Femmes» soit supérieure à la valeur de la colonne «Total...» (voir également la note méthodologique)

ZP LESSE ET LHOMME

2023

FC Vol moyen de transport

Figure criminelle / Sexe	Nombre total de faits avec au moins 1 suspect identifié	Hommes	%
Vol de voiture	1	1	100,0%
Vol de vélo	1	1	100,0%
Total	PA	PA	PA

FC Vol autre

Figure criminelle / Sexe	Nombre total de faits avec au moins 1 suspect identifié	Hommes	%	Femmes	%
Vol avec violence sans arme	1	1	100,0%		
Vol à l'étalage	4	3	75,0%	2	50,0%
Total	PA	PA	PA	PA	PA

FC Autre

Figure criminelle / Sexe	Nombre total de faits avec au moins 1 suspect identifié	Hommes	%
Rixe au couteau	1	1	100,0%
Total	PA	PA	PA

CRIMINALITE ENREGISTREE: SUSPECTS



PH Violence intrafamiliale (VIF)

Figure criminelle / Sexe	Nombre total de faits avec au moins 1 suspect identifié	Hommes	%	Femmes	%
VIF: physique, dans le couple	4	3	75,0%	1	25,0%
Total	PA	PA	PA	PA	PA

PH Drogues

Figure criminelle / Sexe	Nombre total de faits avec au moins 1 suspect identifié	Hommes	%
Vente de cocaïne	1	1	100,0%
Total	PA	PA	PA

PH Violence dans l'espace public

Figure criminelle / Sexe	Nombre total de faits avec au moins 1 suspect identifié	Hommes	%	Femmes	%
Violence physique (voie publique)	5	4	80,0%	1	20,0%
Violence psychique (voie publique)	4	2	50,0%	2	50,0%
Violence psychique (endroit accessible au public)	1			1	100,0%
Vol avec violence sans arme (voie publique)	1	1	100,0%		
Total	PA	PA	PA	PA	PA



1.3. Nombre d'infractions selon l'âge des suspects identifiés (par catégorie principale)

Étant donné que, tant un suspect identifié mineur qu'un suspect identifié majeur peuvent être impliqués lors d'un même fait, il est possible que la somme des colonnes «Mineur» et «Majeur» soit supérieure à la valeur de la colonne «Total...» (voir également la note méthodologique)

ZP LESSE ET LHOMME

2023

Catégorie principale / Âge	Nombre total de faits avec au moins 1 suspect identifié	Majeur	%
Drogues	19	19	100,0%
Infr. contre l'intégrité physique	11	11	100,0%
Vol et extorsion	9	9	100,0%
Registre de population	8	8	100,0%
Infr. contre l'autorité publique	6	6	100,0%
Législation sur les étrangers	4	4	100,0%
Environnement	3	3	100,0%
Armes et explosifs	2	2	100,0%
Dégradation de la propriété	2	2	100,0%
Infr. contre autres valeurs morales et sentiments	2	2	100,0%
Infr. contre la sécurité publique	2	2	100,0%
Autres lois spéciales	1	1	100,0%
Fraude	1	1	100,0%
Ivresse et alcool	1	1	100,0%
Total	71	71	100,0%



1.4. Nombre d'infractions selon l'âge des suspects identifiés (par figure criminelle)

Étant donné que, tant un suspect identifié mineur qu'un suspect identifié majeur peuvent être impliqués lors d'un même fait, il est possible que la somme des colonnes «Mineur» et «Majeur» soit supérieure à la valeur de la colonne «Total...»
(voir également la note méthodologique)

ZP LESSE ET LHOMME

2023

FC Vol moyen de transport

Figure criminelle / Âge	Nombre total de faits avec au moins 1 suspect identifié	Majeur	%
Vol de voiture	1	1	100,0%
Vol de vélo	1	1	100,0%
Total	PA	PA	PA

FC Vol autre

Figure criminelle / Âge	Nombre total de faits avec au moins 1 suspect identifié	Majeur	%
Vol avec violence sans arme	1	1	100,0%
Vol à l'étalage	4	4	100,0%
Total	PA	PA	PA

FC Autre

Figure criminelle / Âge	Nombre total de faits avec au moins 1 suspect identifié	Majeur	%
Rixe au couteau	1	1	100,0%
Total	PA	PA	PA



PH Violence intrafamiliale (VIF)

Figure criminelle / Âge	Nombre total de faits avec au moins 1 suspect identifié	Majeur	%
VIF: physique, dans le couple	4	4	100,0%
Total	PA	PA	PA

PH Drogues

Figure criminelle / Âge	Nombre total de faits avec au moins 1 suspect identifié	Majeur	%
Vente de cocaïne	1	1	100,0%
Total	PA	PA	PA

PH Violence dans l'espace public

Figure criminelle / Âge	Nombre total de faits avec au moins 1 suspect identifié	Majeur	%
Violence physique (voie publique)	5	5	100,0%
Violence psychique (voie publique)	4	4	100,0%
Violence psychique (endroit accessible au public)	1	1	100,0%
Vol avec violence sans arme (voie publique)	1	1	100,0%
Total	PA	PA	PA



Partie 2: Niveau SUSPECTS-FAIT (comptage du nombre de combinaisons suspect-fait)

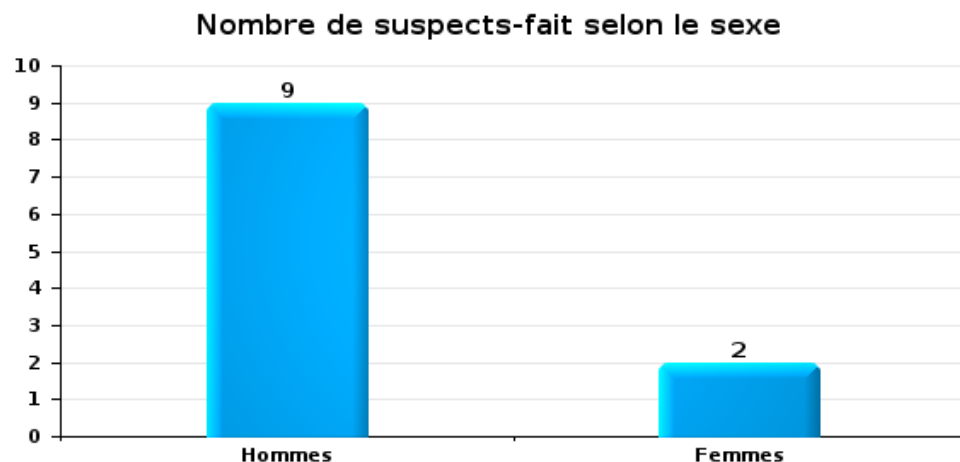
2.1. Nombre de suspects-fait selon le sexe des suspects identifiés (TOP 5 des catégories principales)

Lorsqu'un même suspect a commis plusieurs faits durant la période considérée, il est aussi comptabilisé plusieurs fois (voir également la note méthodologique)

ZP LESSE ET LHOMME

2023

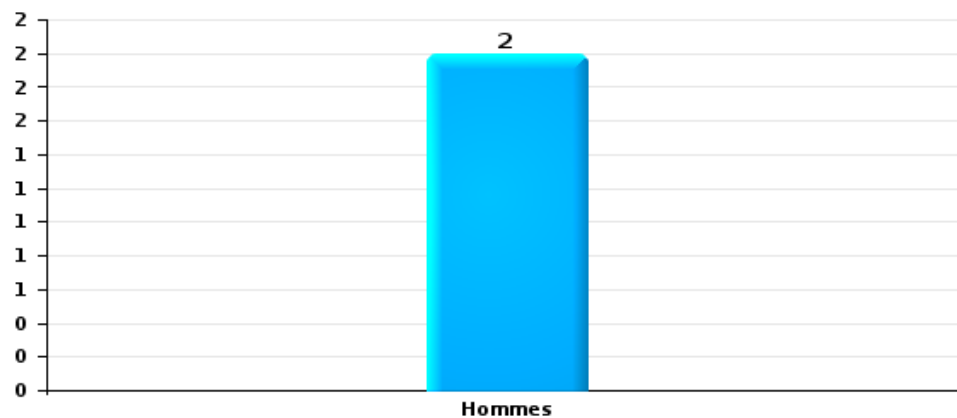
Vol et extorsion





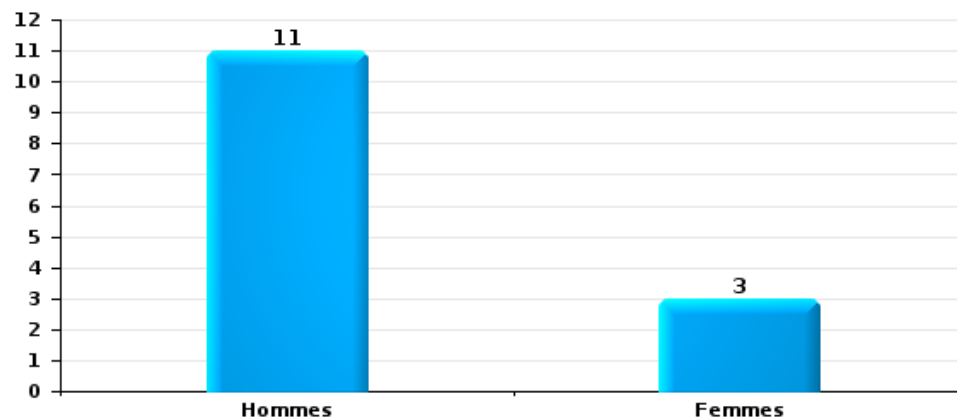
Dégradation de la propriété

Nombre de suspects-fait selon le sexe



Infr. contre l'intégrité physique

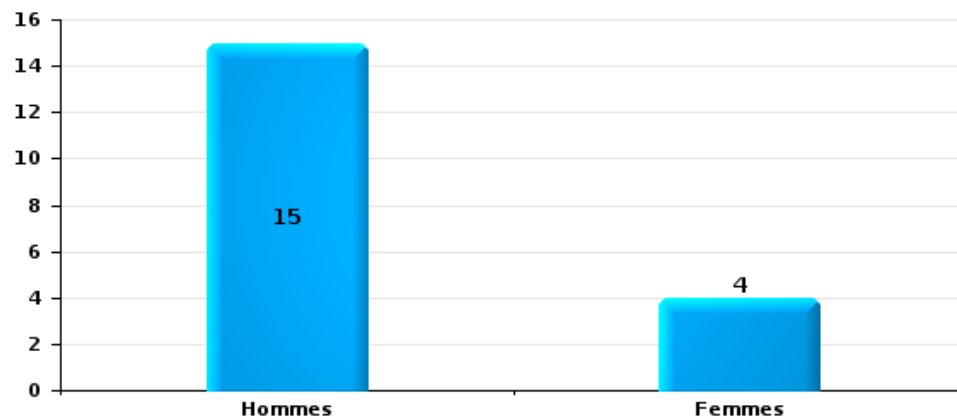
Nombre de suspects-fait selon le sexe





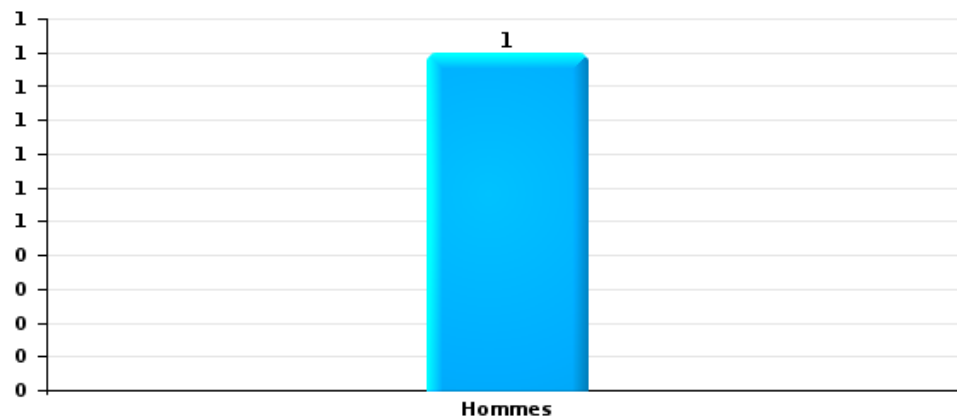
Drogues

Nombre de suspects-fait selon le sexe



Fraude

Nombre de suspects-fait selon le sexe





2.2. Nombre de suspects-fait selon le sexe des suspects identifiés (TOP 5 des figures criminelles)

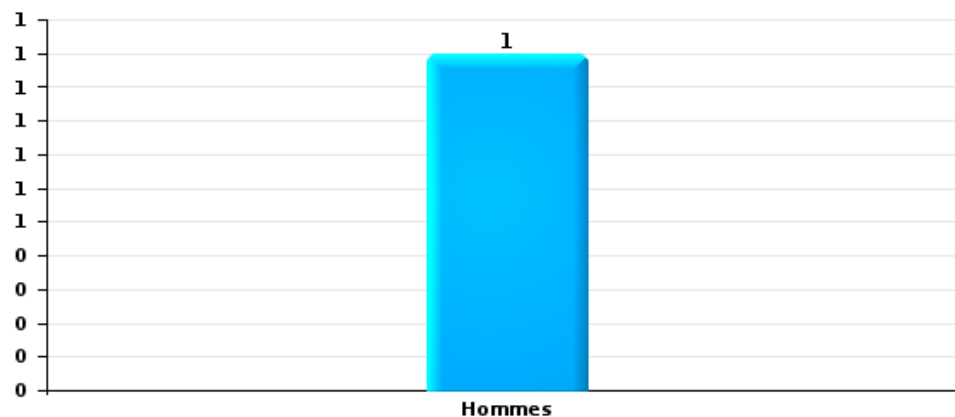
Lorsqu'un même suspect a commis plusieurs faits durant la période considérée, il est aussi comptabilisé plusieurs fois (voir également la note méthodologique)

ZP LESSE ET LHOMME

2023

Vol de vélo

Nombre de suspects-fait selon le sexe





2.3. Nombre de suspects-fait selon l'âge des suspects identifiés (TOP 5 des catégories principales)

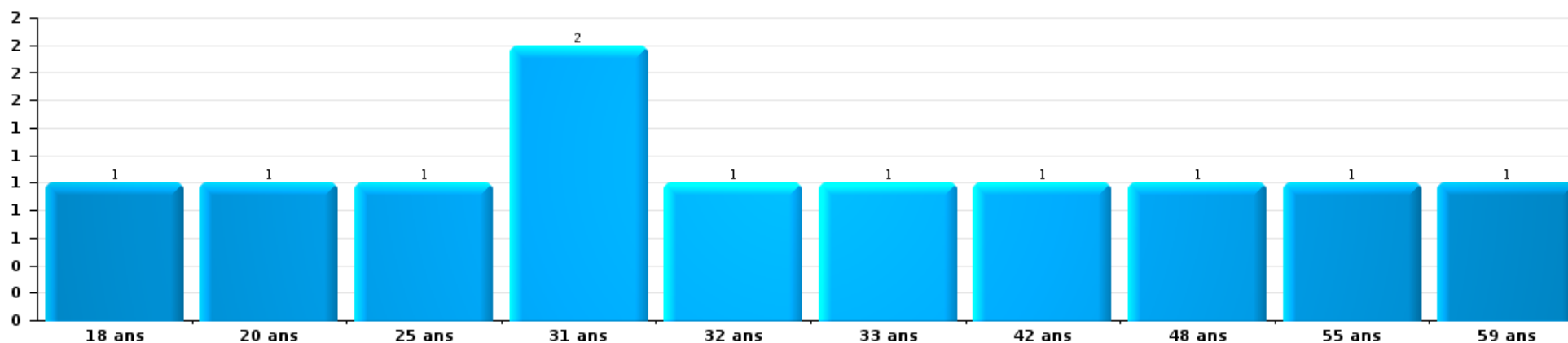
1) Lorsqu'un même suspect a commis plusieurs faits durant la période considérée, il est aussi comptabilisé plusieurs fois, qu'il ait le même âge ou non – 2) Les suspects au-dessous de 14 ans et à partir de 90 ans ne sont pas repris dans le tableau (voir également la note méthodologique)

ZP LESSE ET LHOMME

2023

Vol et extorsion

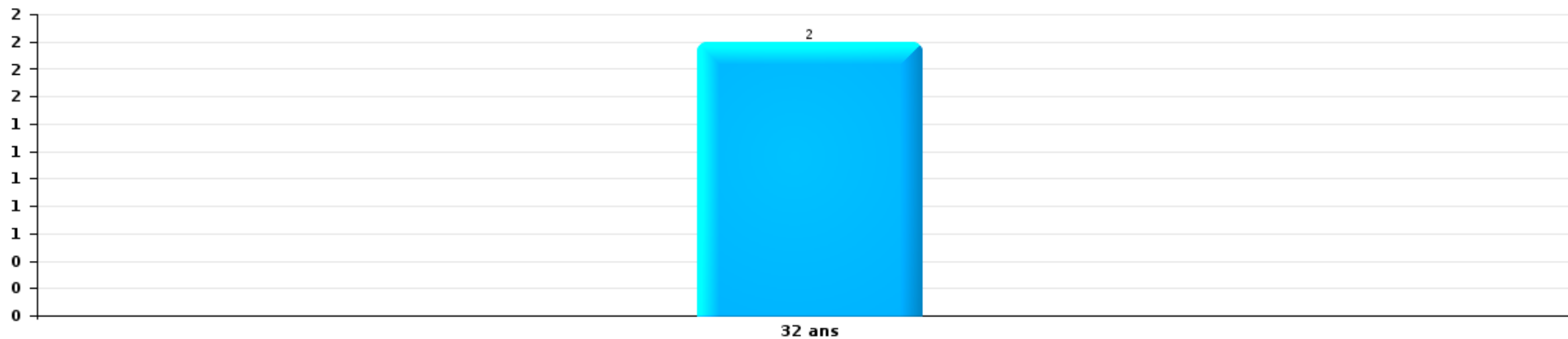
Nombre de suspects-fait par âge (chronologique)





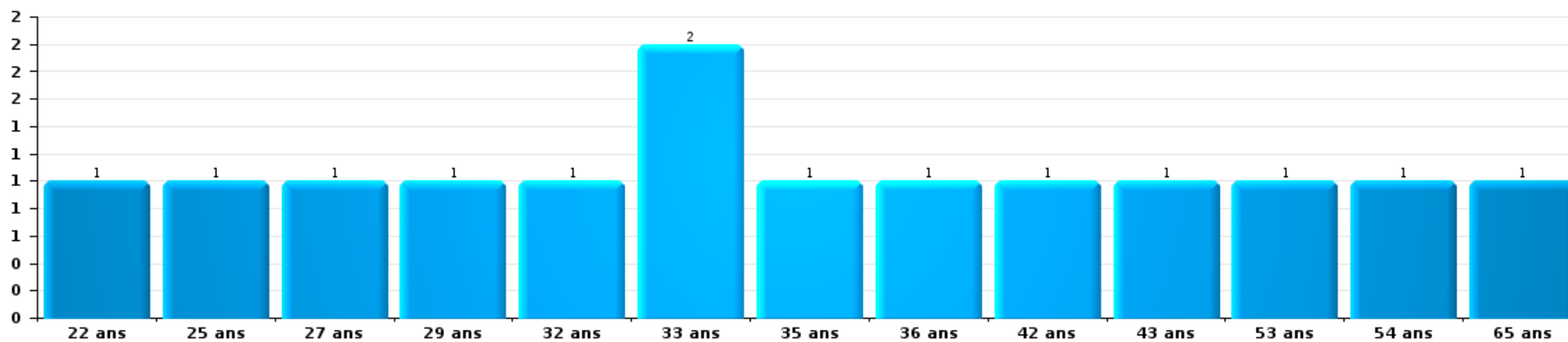
Dégradation de la propriété

Nombre de suspects-fait par âge (chronologique)



Infr. contre l'intégrité physique

Nombre de suspects-fait par âge (chronologique)





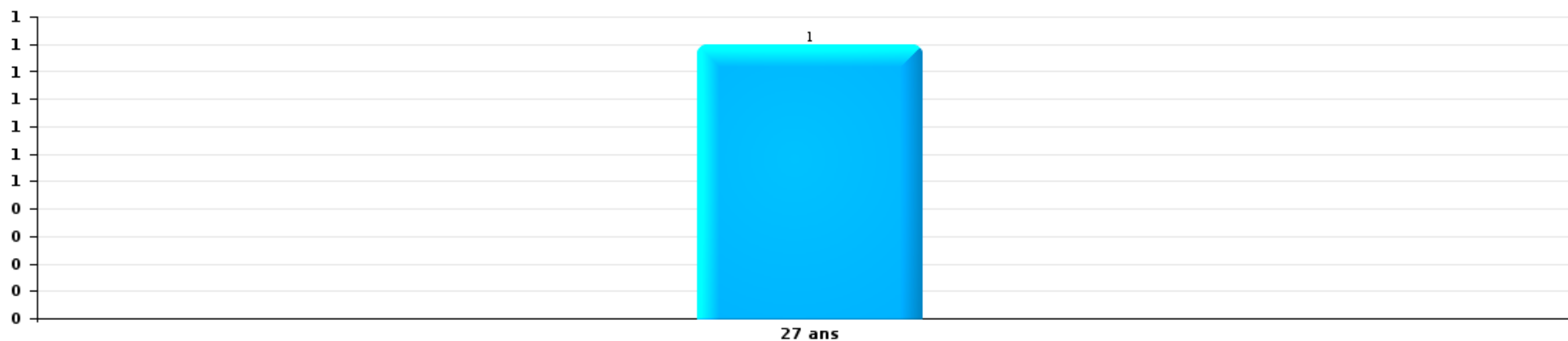
Drogues

Nombre de suspects-fait par âge (chronologique)



Fraude

Nombre de suspects-fait par âge (chronologique)





2.4. Nombre de suspects-fait selon l'âge des suspects identifiés (TOP 5 des figures criminelles)

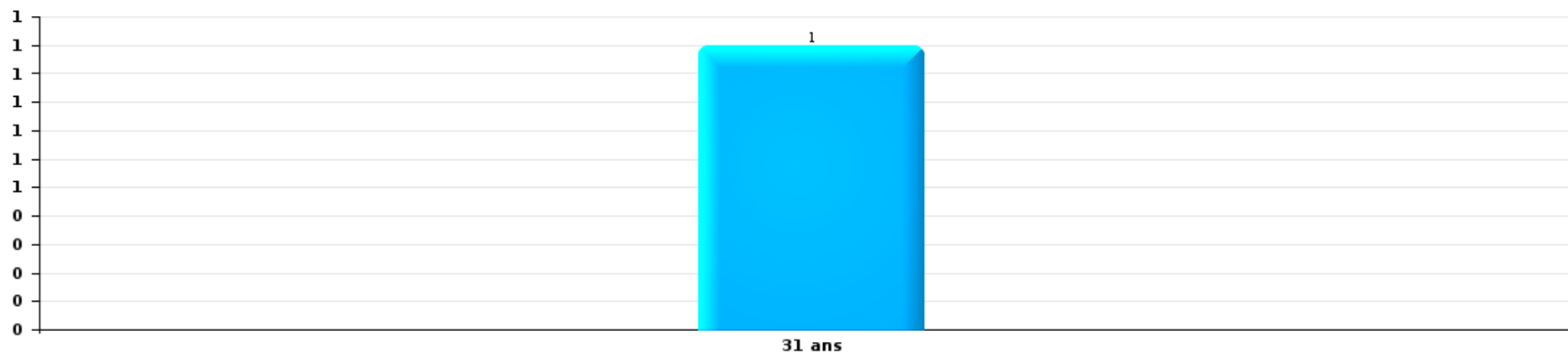
1) Lorsqu'un même suspect a commis plusieurs faits durant la période considérée, il est aussi comptabilisé plusieurs fois, qu'il ait le même âge ou non - 2) Les suspects au-dessous de 14 ans et à partir de 90 ans ne sont pas repris dans le tableau (voir également la note méthodologique)

ZP LESSE ET LHOMME

2023

Vol de vélo

Nombre de suspects-fait par âge (chronologique)



STATISTIQUES POLICIERES DE CRIMINALITE

LIEU DE PERPETRATION: ZONE DE POLICE

ZP LESSE ET LHOMME

***ANNEXE I: DETAIL PAR CATEGORIE DE DELIT
CODE PENAL***



ZP LESSE ET LHOMME

Infraction Code pénal

Infr. contre l'intégrité physique

			2000	2013	2014	2015	2016	2017	2018	2019	2020	2021	2022	2023
Assassinat	Infanticide (assassinat)	Tent.										1		
	Autres	Tent.	1									1		
		Sous-total	1									2		
Meurtre	Empoisonnement (meurtre)	Tent.			1									
		Acc.			1									
	Non spécifié	Tent.	1											
		Acc.								2		1		
	Autres	Tent.						1	2			1	2	1
	Sous-total	1		2				1	4		2	2		1
Torture et maltraitance	Torture	Acc.			1									
	Traitement inhumain	Acc.				1				1	1			
	Traitement dégradant	Acc.								1		1		
		Sous-total			1	1				2	1	1		
Coups et/ou blessures vol. en sphère familiale	Entre partenaires ou ex-partenaires	Acc.	7	30	26	32	27	32	28	26	24	28	24	8
	Lors d'un différend familial en général	Acc.	19											
	Par les parents envers un mineur	Acc.	1	4	4	4	5	5	4	10	11	4	11	1
	Par les parents envers personne vulnérable	Acc.				1								
	Envers les parents	Acc.	4	3	7	7	3	8	6	4	1	1	3	
	Envers d'autres ascendants directs ou collatéraux	Acc.		1	2			1	4	1	1	1	1	
	Sous-total	31	38	39	43	36	46	42	41	37	34	39		9
Coups et/ou blessures vol. hors sphère familiale	Bagarres (=coups réciproques)	Acc.	14	24	18	11	11	9	11	8	14	15	5	2
	Coups envers fonctionnaire de police	Acc.	2	1							1	8		
	Envers un mineur par une pers. ayant autorité	Acc.	1	2		4	2	3	7	5		2		1
	Envers un mineur qualité de l'auteur inconnue	Acc.	7	1	3	1	3	5	3	2		2	4	
	Envers pers. vulnérable par pers. ayant autorité	Acc.								1				
	Envers pers. vulnérable (qualité auteur inconnue)	Acc.		1								1		
	Envers un mineur par cohabitant sans rel. Autorité	Acc.										1	1	
	Envers un arbitre de manifestation sportive	Acc.					1							
	Coups envers personnel transport public	Acc.		1			2							
	Coups envers personnel institut d'enseignement	Acc.											1	
	Non spécifié	Acc.	76	51	58	92	56	43	45	47	35	35	24	



Infr. contre l'intégrité physique

			2000	2013	2014	2015	2016	2017	2018	2019	2020	2021	2022	2023	
		Sous-total	100	81	79	108	74	61	66	63	50	64	35	9	
Abstention coupable		Acc.	1					1				1			
		Sous-total	1					1				1			
Autres infr. volontaires. c/ l'intégrité phys.	Privation de soins à enfant ou personne vulnérable	Acc.			1				2						
	Délaissement d'enfant ou personne vulnérable	Acc.		1	3	2	2	1	1	3	2		2	1	
	Abandon d'enfant dans le besoin	Acc.			1	1									
	Administration substances nuisibles	Acc.				1									
	Empoisonnement de denrées	Acc.			1										
		Tent.	1												
	Entrave méchante à la circulation	Acc.	1	4	1	6	5	2	4	3	3	1	1		
Voies de faits et violences légères	Acc.	10	16	16	10	11	7	8	4	1	8	6	4		
	Sous-total	12	21	23	20	18	10	15	10	6	9	9	5		
Infr. involontaires contre l'intégrité physique	Coups et/ou blessures involontaires	Acc.	4	2	1		1		2	1	2				
	Administration involontaire substances nuisibles	Acc.			1										
	Abstention d'entretien enfant/personne vulnérable	Acc.					1								
	Morsure de chien	Acc.			5			1	2	2			2		
	Non spécifié	Acc.	2												
	Sous-total	6	2	7		1	2	4	3	2		2			
	Total	152	142	151	172	129	120	128	123	96	113	87	24		



Infr. contre la liberté individuelle

			2000	2013	2014	2015	2016	2017	2018	2019	2020	2021	2022	2023
Enlèvement de mineur ou personne vulnérable	Enlèvement parental	Acc.			1	1		1		1				
	Autre enlèvement	Acc.	1											
		Tent.							2					
	Sous-total			1	1	1	1	2	1					
Détenction par un particulier		Acc.				2	1	2	2		1			
		Tent.				1								
	Sous-total					2	2	2	2		1			
		Total	1	1	3	2	3	4	1	1				



Infr. contre les mœurs

			2000	2013	2014	2015	2016	2017	2018	2019	2020	2021	2022	2023
Viol n'ayant pas causé la mort	Victime < 10a	Acc.	3	2	2	3			3	2		2		
		Tent.					1							
	Victime 10a - 14a	Acc.	3	2	3	1	1	1	1	1	1	1	2	
		Tent.									1			
	Victime 14a - 16a	Acc.			1	1							2	
		Tent.												
	Victime 16a - 18a	Acc.		2		1	5	1			1			
		Tent.		1										
Victime majeure	Acc.		4	1	4	3	6	4	5			2		
	Tent.			1		1								
Victime âge inconnu	Acc.		1											
	Tent.													
Sous-total			6	12	8	10	10	9	8	10	1	8		
Viol avec conséquence inconnue			Acc.											
Sous-total			1											
Viol n'ayant pas causé la mort (nvCPS)	Victime < 16a	Acc.											1	2
		Tent.												
	Victime majeure	Acc.											1	1
Sous-total													2	3
Attentat à la pudeur avec violence / menace	Victime < 16a	Acc.	1	2	1		1		1	1				
		Tent.												
	Victime 16a - 18a	Acc.		1			1			1				
		Tent.												
Victime majeure	Acc.	4	1			1	1		1					
	Tent.													
Sous-total			5	4	1		3	1	1	3				
Attentat à la pudeur sans violence / menace	Victime < 16a	Acc.	7	5	5	4	4	2	5	3	6	4		
		Tent.							1					
	Victime 16a - 18a	Acc.				1						1		
		Tent.												
Victime âge inconnu	Acc.		1	1	1		1				3		1	
	Tent.													
Sous-total			7	6	6	6	4	3	6	3	9	5	1	
Attentat à la pudeur non spécifié	Victime < 16a	Acc.	3		1					2		1		
		Tent.												
	Victime majeure	Acc.			1									
Sous-total			3		2					2		1		
Atteinte intégrité sexuelle sans mort (nvCPS)	Victime < 16a	Acc.											1	
		Tent.												
	Victime majeure	Acc.											1	
Sous-total													2	
Atteinte intégrité sex.-indéterminé (nvCPS)	Victime < 16a	Acc.											1	
		Tent.												
Sous-total												1		



Infr. contre les mœurs

			2000	2013	2014	2015	2016	2017	2018	2019	2020	2021	2022	2023
Pornographie enfantine	Détention	Acc.			2	1		2	2	3	2			
	Distribution	Acc.			3	3		3	2	1	1	2		
	Non spécifié	Acc.										1		
		Sous-total			5	4		5	4	4	3	3		
Pornographie		Acc.					1				1			
		Sous-total					1				1			
Incitation à la débauche	Victime mineure	Acc.			1		1	1			1	1	3	
	Victime majeure	Acc.			1									
	Age victime inconnu	Acc.			1									
	Autre publicité pour débauche	Acc.			1									
	Non spécifié	Acc.	7											
	Sous-total		7	4		1	1				1	1	3	
Exploitation de la débauche d'autrui	Age victime inconnu	Acc.	1											
		Sous-total	1											
Outrage public aux bonnes mœurs	Actions (exhibitionnisme, etc.)	Acc.	2	3		2	5	3	1		1	4		
	Ecrits, images, objets	Acc.		1	1	2	1		1	2			2	
	Exhibitionnisme (nvCPS)	Acc.											1	
	Contenu pornographique extrême ou violent (nvCPS)	Acc.												5
	Non spécifié	Acc.								1		1		
	Sous-total		2	4	1	4	6	3	2	3	1	5	3	5
Voyeurisme	Observation/enregistrement de nudité ou intimité	Acc.		1				2		1	2		1	
	Diffusion enregistrement nudité ou intimité	Acc.								1	4	1	1	
		Tent.									1			
		Sous-total		1				2		2	7	1	2	
Voyeurisme direct (nvCPS)	Victime majeure	Acc.											1	
		Sous-total											1	
Voyeurisme via moyen technique ou autre (nvCPS)	Victime 16a - 18a	Acc.												1
	Victime majeure	Acc.												2
		Sous-total												3
Diffusion contenu sex. but méchant/lucrat. (nvCPS)	Victime < 16a	Acc.												1
	Victime 16a - 18a	Acc.												1
		Sous-total												1
Avortement sans permission de la femme	Non spécifié	Acc.	1											

FPF/DGR/DRI/BIPOL - Statistiques policières de criminalité (date de clôture: 22/09/2023)
 Les données pour les années 2001 jusqu'à 2012 ne sont plus publiées mais restent disponibles sur demande auprès du service BIPOL.
 Les données pour 2023 ne concernent que le 1er trimestre.



Infr. contre les mœurs

		2000	2013	2014	2015	2016	2017	2018	2019	2020	2021	2022	2023
	Sous-total	1											
Grooming (contact par ICT avec mineur < 16 ans)	Acc.						1				1	1	
	Sous-total						1				1	1	
Images d'abus sexuels de mineurs (nvCPS)	Production/diffusion images abus sexuels (nvCPS)	Acc.										1	
	Sous-total											1	
	Total	33	27	27	24	25	25	21	27	23	26	20	9



Infr. contre autres valeurs morales et sentiments

			2000	2013	2014	2015	2016	2017	2018	2019	2020	2021	2022	2023
Harcèlement	Harcèlement par téléphone (OLD)	Acc.	1											
		Acc.	9	33	41	33	33	50	36	48	34	47	21	
	Sous-total	10	33	41	33	33	50	36	48	34	47	21		8
Violation de sépulture		Acc.								1				
		Sous-total								1				
Violation du secret professionnel		Acc.	1		2		2				1	1		1
		Sous-total	1		2		2				1	1		
Atteinte à l'honneur	Calomnie et diffamation	Acc.	14	10	12	12	11	9	10	15	12	10	9	1
	Déclaration calomnieuse	Acc.			1		2							
	Imputation calomnieuse	Acc.	1	1	2	1	2			2				
	Divulgation méchante	Acc.		1	1		1			3				
	Injures (Délit)	Acc.	4	5	13	7	4	4	3	4	2	5	2	2
	Non spécifié	Acc.		1										
	Sous-total	19	18	29	20	20	13	13	24	14	15	11		3
Vie privée	Intrusion de nuit	Acc.	2											
	Violation de domicile par un particulier	Acc.	4	8	6	5	5	3	3	5	4	1	3	1
	Violation du secret des lettres	Acc.	2				2	2		1	1		1	
	Sous-total	8	8	6	5	7	5	3	6	5	1	4		1
Tapage nocturne		Acc.	4	1	2				1				1	
		Sous-total	4	1	2				1				1	
Violation de communication par particulier		Acc.							1				1	1
		Sous-total							1				1	
Abus faiblesses de personnes		Acc.							1		2	1		
		Sous-total							1		2	1		
Cyberlokkking (leurre de mineur par ICT)		Acc.							1		1			
		Sous-total							1		1			
	Total	42	60	80	58	62	68	56	79	57	65	38		14

FPF/DGR/DR1/BIPOL - Statistiques policières de criminalité (date de clôture: 22/09/2023)
 Les données pour les années 2001 jusqu'à 2012 ne sont plus publiées mais restent disponibles sur demande auprès du service BIPOL.
 Les données pour 2023 ne concernent que le 1er trimestre.



Infr. relative au statut juridique de l'enfant

			2000	2013	2014	2015	2016	2017	2018	2019	2020	2021	2022	2023
Non-représentation d'enfants	Par les parents	Acc.	6	7	8	11	9	2	2	7	8	9	5	
	Par une personne qui en a la charge	Acc.		2		1	1		2		1	1		
		Sous-total	6	9	8	12	10	2	4	7	9	10	5	
		Total	6	9	8	12	10	2	4	7	9	10	5	



Vol et extorsion

			2000	2013	2014	2015	2016	2017	2018	2019	2020	2021	2022	2023
Vol avec circ. aggr.	Avec violence	Acc.	7	3	2	3	4	2	5	1	1	1		
		Tent.	1		2				2	1	1	1		
	Sans violence	Acc.	179	177	139	120	124	87	77	108	89	70	69	9
		Tent.	79	98	76	67	63	45	31	75	44	41	37	9
	Sous-total			266	278	219	190	191	134	115	185	135	113	106
Vol sans circ. aggr.	Avec violence	Acc.	2	4	2	2	1		5			1	1	2
	Sans violence, Vol à la tire	Acc.	4	9	6	8	3	3	7	1	3	8		
	Sans violence, Vol d'usage	Acc.	1	1					1		1	1		
	Sans violence, Vol domestique	Acc.	2	4	8	5	4	1	2	5			6	
	Sans violence	Acc.	230	184	145	150	146	121	139	144	112	97	105	26
		Tent.	7	4	5	2	3	5	1	1	2	2	3	
Sous-total			246	206	166	167	157	130	155	151	118	109	115	28
Vol non spécifié		Acc.	71	12	12	5	1	4	3	2		2	2	
		Tent.	19											
	Sous-total			90	12	12	5	1	4	3	2		2	2
Extorsion		Acc.		1				2	3	1	3		1	1
		Tent.	1	1						1	3	1		1
	Sous-total			1	2				2	3	2	6	1	1
Total			603	498	397	362	349	270	276	340	259	225	224	48

FPF/DGR/DR/BIPOL - Statistiques policières de criminalité (date de clôture: 22/09/2023)
 Les données pour les années 2001 jusqu'à 2012 ne sont plus publiées mais restent disponibles sur demande auprès du service BIPOL.
 Les données pour 2023 ne concernent que le 1er trimestre.



Fraude

			2000	2013	2014	2015	2016	2017	2018	2019	2020	2021	2022	2023
Blanchiment d'argent	Acc.				1			2	1	1		3	3	
	Sous-total			1			2	1	1		3	3		
Recel	Recel simple	Acc.		2	2	2	2	3	5	4	3	3	2	
	Non spécifié	Acc.				1								
	Sous-total			2	2	3	2	3	5	4	3	3	2	
Grivèlerie	Carburant / lubrifiant	Acc.	19	6		2	6		2	2		1	1	
	Boissons et aliments	Acc.	1	1	1			1		1		2		
	Voiture de location	Acc.			1									
	Logements	Acc.	1				1		1		1		1	
	Non spécifié	Acc.	1											
Sous-total		22	7	2	2	7	1	3	3	3	1	3	2	
Détournement et destruction frauduleuse	Cel frauduleux	Acc.	10	6	1	7	1	4	4	4	2	2	2	1
	D'argent, de papiers, etc.	Acc.	1	1			2					1		
	D'objets saisis	Acc.	4			2		1	1					
	Non spécifié	Acc.	5			1							1	
Sous-total		20	7	1	10	1	6	5	5	5	2	3	3	1
Escroquerie	Fraude par internet	Acc.		14	12	7	9	21	24	27	35	62	84	9
		Tent.		4	7	9	3	8	7	7	2	5	1	1
	Escroquerie sans internet	Acc.		9	18	10	16	10	9	8	2	4	9	2
		Tent.		8	1		2	1	1	3	1	2		1
	Non spécifié	Acc.	20											
	Tent.	1												
Sous-total		21	35	38	26	30	40	41	45	40	40	73	94	13
Tromperie	Marchandises vendues / travail fourni	Acc.	2	1	1			1						
Sous-total		2	1	1				1						
Abus de confiance et infr. apparentées	Abus de confiance	Acc.	7	17	16	9	4	19	13	11	10	10	15	1
		Tent.	2											
	Abus des faiblesses	Acc.	1		3			1	2	1	3	1	1	2
Sous-total		10	17	19	9	4	20	15	12	13	13	11	16	3
Abus de biens sociaux	Par des sociétés	Acc.							2		1			
	Non spécifié	Acc.						1				1		
	Autres	Acc.				1								
Sous-total					1	1	2			1	1			

FPF/DGR/DR/BIPOL - Statistiques policières de criminalité (date de clôture: 22/09/2023)
 Les données pour les années 2001 jusqu'à 2012 ne sont plus publiées mais restent disponibles sur demande auprès du service BIPOL.
 Les données pour 2023 ne concernent que le 1er trimestre.



Fraude

			2000	2013	2014	2015	2016	2017	2018	2019	2020	2021	2022	2023
Infr. liées à l'insolvabilité	Par le débiteur	Acc.			1				1					
	Non spécifié	Acc.		2	1	2	2	2	1		1	1		
		Sous-total		2	2	2	2	2	2		1	1		
Chèques sans provision		Acc.	10	1										
		Sous-total	10	1										
			Total	85	72	66	52	47	76	74	70	61	98	120



Dégradation de la propriété

			2000	2013	2014	2015	2016	2017	2018	2019	2020	2021	2022	2023
Incendie volontaire	Dans lieu habité (de jour)	Acc.		1										
	Dans lieu habité (de nuit)	Acc.			1	2				1			1	
	Dans un autre lieu (de jour)	Acc.		1	1	2		2		3		1	1	1
	Dans un autre lieu (de nuit)	Acc.	2		1	3	1	2	2	1	3	2	3	
		Tent.		1			1	1						
	Dans un autre lieu (moment indéterminé)	Acc.	1		1	1		1	1					
	Non spécifié	Acc.	3											
	Tent.	1												
	Sous-total		7	3	4	8	2	6	3	5	3	3	5	1
Incendie involontaire		Acc.	15	5	8	5	13	3	7	2	6	5	6	3
		Sous-total	15	5	8	5	13	3	7	2	6	5	6	3
Destruction, dénaturation, dégradation	Avec circ. aggr.	Acc.	23		1	2			1			1		
	Destruction de biens agricoles	Acc.	2			2		1	4	1			1	
	Non spécifié	Acc.	20	1	1						1			
		Sous-total	45	1	2	4		1	5	1	1	1	1	
Vandalisme	Sur véhicules	Acc.	41	66	62	78	64	67	65	54	56	32	48	5
	Sur autres biens mobiliers	Acc.	47	26	12	10	12	19	18	17	11	6	14	3
		Tent.	1		1									
	Graffitis	Acc.	3	2	11	1	2		7	1		2	6	
	Autres détériorations sur biens immobiliers	Acc.	22	47	46	32	39	35	33	27	28	26	26	6
		Tent.	1											
	Dégradation de clôture	Acc.	1	9	9	10	1	12	8	4	3	5	2	1
	Sous-total		116	150	141	131	118	133	131	103	98	71	96	15
		Total	183	159	155	148	133	143	146	111	108	80	108	19



Infr. contre la sécurité publique

			2000	2013	2014	2015	2016	2017	2018	2019	2020	2021	2022	2023
Association de malfaiteurs	Acc.		1	1	4	1	5	3	2	3	2	2		
	Tent.							1						
	Sous-total		1	1	4	1	5	4	2	3	2	2		
Evasion de prisonniers	Evasion simple	Acc.				1					1	1		
	Non-respect surveillance électronique	Acc.			1	1	1	3				3	7	
	Sous-total			1	2	1	3			1	4	7		
Menaces	Verbales	Acc.	69	49	39	28	25	21	21	23	13	13	18	5
		Tent.						1						
	Ecrites	Acc.	4	11	13	11	9	17	13	9	3	4	12	
	Par gestes, emblèmes	Acc.	16	24	18	16	16	9	14	17	8	6	8	1
	Alerte à la bombe	Acc.								1				
	Non spécifié	Acc.	8		2				1			1		
	Sous-total		97	84	72	55	50	48	49	50	24	24	38	6
	Total		98	85	77	58	56	55	51	53	27	30	45	6



Infr. contre l'autorité publique

			2000	2013	2014	2015	2016	2017	2018	2019	2020	2021	2022	2023
Violence c/ personnes investies autorité publique	Acc.			2	2			1	1				1	
	Sous-total			2	2			1	1				1	
Rébellion	Rébellion armée	Acc.	2	3	3					2	2	3		
	Rébellion non armée	Acc.	2	10	5	9	2	5	7	2	5	4	2	3
	Non spécifié	Acc.	2		1					3	1	1		
	Sous-total		6	13	9	9	2	5	7	7	8	8	2	3
Outrages	Acc.		6	13	5	5	3	5	6	9	5	5	5	3
	Sous-total		6	13	5	5	3	5	6	9	5	5	5	3
Autres infractions	Bris de scellés	Acc.	2										2	
	Sous-total		2										2	
Total			14	28	16	14	5	11	14	16	13	13	10	6



Infr. contre la foi publique

			2000	2013	2014	2015	2016	2017	2018	2019	2020	2021	2022	2023
Faux en écritures	Faux en écritures	Acc.	3	3	5	4	9	4	5	6	6	4	2	1
	Usage de faux en écrit. et écrit. falsifiées	Acc.	5	3	4	5	6	7	6	7	2	4	5	
		Sous-total	8	6	9	9	15	11	11	13	8	8	7	1
Usurpation	Immixtion dans fonctions publiques	Acc.	1		1	1					1			
	De fonctions	Acc.									1			
	De nom	Acc.	1	5	2	8	4	9	4	3	6	6	4	2
	Non spécifié	Tent.	1											
		Sous-total	3	5	3	9	5	9	4	3	8	6	4	2
Contrefaçon / falsification	Contrefaçon	Acc.	1	1	1		1	1	1	2	2		1	
		Sous-total	1	1	1		1	1	1	2	2		1	
Fausses monnaies	Emission	Acc.	4	1					3					
	Non spécifié	Acc.	3											
		Tent.	1											
	Autres	Acc.	2		2				5					
		Sous-total	10	1	2				8					
Faux en justice	Faux témoignage	Acc.	1											
	Fausse déclarations	Acc.	1		1					2		1		
		Sous-total	2		1					2		1		
		Total	24	13	16	18	21	21	24	20	18	15	12	3



ZP LESSE ET LHOMME

Infraction Code pénal

Infr. contre la famille

		2000	2013	2014	2015	2016	2017	2018	2019	2020	2021	2022	2023
Abandon de famille	Acc.	2	1			1	1						
	Sous-total	2	1			1	1						
Refus du droit aux relations personnelles	Acc.	40	25	38	23	24	15	21	16	18	13	10	2
	Sous-total	40	25	38	23	24	15	21	16	18	13	10	2
Non-acquittement pension alimentaire	Acc.	16	5	5	3	1	2	4	5		1		
	Sous-total	16	5	5	3	1	2	4	5		1		
Total		58	31	43	26	26	18	25	21	18	14	10	2

Criminalité informatique

		2000	2013	2014	2015	2016	2017	2018	2019	2020	2021	2022	2023
Hacking	Acc.		1			1	3	4	2	2	3	1	2
	Tent.						1						
	Sous-total		1			1	4	4	2	2	3	1	2
Faux en informatique	Acc.			1						1	1		
	Sous-total			1						1	1		
Fraude informatique	Acc.		21	21	23	13	18	25	15	17	26	40	25
	Tent.				1					1			
	Sous-total		21	21	24	13	18	25	15	18	26	40	25
Sabotage	Acc.			1		1	1	2	2		1	1	
	Sous-total			1		1	1	2	2		1	1	
Total			22	23	24	15	23	31	19	21	31	42	27



Exercice illégal de l'autorité publique

		2000	2013	2014	2015	2016	2017	2018	2019	2020	2021	2022	2023
Violation de domicile par fonctionnaire public	Acc.	1											
	Sous-total	1											
Actes arbitraires	Acc.		1										
	Sous-total		1										
Abus de l'autorité	Acc.	1								1			
	Sous-total	1								1			
Actes de l'état civil	Acc.	23											
	Sous-total	23											
	Total	25	1							1			

Marchand de sommeil

		2000	2013	2014	2015	2016	2017	2018	2019	2020	2021	2022	2023
Sans circ. aggr.	Acc.										1		
	Sous-total										1		
	Total										1		

Traite des êtres humains

		2000	2013	2014	2015	2016	2017	2018	2019	2020	2021	2022	2023
Exploitation de la mendicité	Acc.		3										
	Sous-total		3										
Exploitation économique	Acc.		1			1			1				
	Sous-total		1			1			1				
Production ou diffusion de pornographie infantile	Acc.					1							
	Sous-total					1							
	Total		4			2			1				



Autres infractions Code pénal

		2000	2013	2014	2015	2016	2017	2018	2019	2020	2021	2022	2023
	Acc.		1	2									
	Sous-total		1	2									
	Total		1	2									

Contravention Code pénal

		2000	2013	2014	2015	2016	2017	2018	2019	2020	2021	2022	2023
Injures (Contravention)	Acc.	16											
	Sous-total	16											
Destruction d'animaux (Contravention)	Acc.	2											
	Tent.	1											
	Sous-total	3											
Divagation d'animaux	Acc.	2											
	Sous-total	2											
Autres contraventions CP	Acc.	6											
	Sous-total	6											
	Total	27											

STATISTIQUES POLICIERES DE CRIMINALITE

LIEU DE PERPETRATION: ZONE DE POLICE

ZP LESSE ET LHOMME

***ANNEXE II: DETAIL PAR CATEGORIE DE DELIT
LOIS SPECIALES***



ZP LESSE ET LHOMME

Infraction Lois spéciales

Drogues			2000	2013	2014	2015	2016	2017	2018	2019	2020	2021	2022	2023
Détention	Acc.	20	30	28	32	89	51	87	81	42	39	85	18	
	Sous-total	20	30	28	32	89	51	87	81	42	39	85	18	
Usage	Usage en groupe	Acc.	9											
	Usage individuel	Acc.	11											
	Faciliter l'usage	Acc.		1	1	2	2	1			1		1	
	Incitation à l'usage	Acc.				1			2					
	Sous-total	20	1	1	3	2	1	2		1		1		
Importation et exportation	Acc.	4	4	3	2	6		5	1				1	
	Sous-total	4	4	3	2	6		5	1				1	
Fabrication	Acc.		10	2	4	6	5	5	3	3	4	1		
	Sous-total		10	2	4	6	5	5	3	3	4	1		
Commerce	Acc.	4	8	19	12	36	27	18	23	9	11	7	2	
	Sous-total	4	8	19	12	36	27	18	23	9	11	7	2	
Autres	Acc.	1	1	2				1	1			2		
	Sous-total	1	1	2				1	1			2		
	Total	49	54	55	53	139	84	118	109	55	56	95	20	



Législation sur les étrangers			2000	2013	2014	2015	2016	2017	2018	2019	2020	2021	2022	2023
Transmigration illégale	Mariages simulés/blancs sans récompense/contrainte	Acc.				1					1			
	Accès au territoire	Acc.	23	4	2	1	7	1	9	3	2	4		1
	Séjour	Acc.	8	17	11	9	6	14	57	13	6	11	6	2
	Éloignement	Acc.							1					
	Pas de port de documents d'identité ou de voyage	Acc.			1	1	1		1					
	Inscription au registre des étrangers	Acc.	5	14	15	4	6	8	3	6	7	12	10	1
	Sous-total		36	35	29	16	20	23	71	22	16	27	16	4
Trafic d'êtres humains		Acc.				1			2		1	2		
	Sous-total					1			2		1	2		
Traite d'êtres humains		Acc.	4											
	Sous-total		4											
Aide au séjour illégal		Acc.							1					
	Sous-total								1					
Non spécifié		Tent.	1											
	Sous-total		1											
	Total		41	35	29	16	21	23	74	22	17	29	16	4



Environnement			2000	2013	2014	2015	2016	2017	2018	2019	2020	2021	2022	2023
Déchets	Transport de déchets	Acc.		1										
	Déchets par professionnel	Acc.		4		2		2	1		2	2	1	1
	Déchets par particulier	Acc.		8	4	4	12	6	13	7	17	5	7	2
	Déchets par personne indéterminée	Acc.	28											
	Non spécifié	Acc.	1											
	Sous-total		29	13	4	6	12	8	14	7	19	7	8	3
Autres que déchets	Urbanisme	Acc.	12	2	7	4	7	4	2	4	2	2	2	
	Bruit	Acc.	1									1		
	Pollution de l'eau	Acc.	4		4							2		
	Pollution de l'air	Acc.			1	1								
	Pollution du sol	Acc.							1					
	Autres nuisances en matière d'environnement	Acc.	1					1	2		1	1	1	
	Sous-total		18	2	12	5	7	5	5	4	3	6	3	
Biodiversité / Faune et flore	Bien-être animal	Acc.	17	1	2	3	3	3	4	2	3	1	2	2
	Protection de la nature	Acc.	2		2	1		1	1					
	Permis / autorisation animaux	Acc.						1		1				
	Destruction d'animaux	Acc. Tent.		4		3	3				2	1		
	Sous-total		19	5	5	7	6	5	5	3	5	2	2	2
	Total		66	20	21	18	25	18	24	14	27	15	13	5



Armes et explosifs			2000	2013	2014	2015	2016	2017	2018	2019	2020	2021	2022	2023
Détention illégale	Arme à feu	Acc.		24	17	29	24	12	5	13	9	10	4	1
	Arme blanche ou non à feu	Acc.		3	6	7	10	3	10	5	4	4	2	1
	Munition	Acc.		4	1	4	1		3	2			1	
	Pièces/accessoires	Acc.					1							
	Non spécifié	Acc.	2								2			
	Sous-total		2	31	24	40	36	15	18	20	15	14	7	2
Port / transport illégal	Arme à feu	Acc.			4	6	2	3		5			1	1
	Arme blanche ou non à feu	Acc.		8	6	6	6	2	6	6	1	5	6	
	Munition	Acc.			1					1			1	
	Pièces/accessoires	Acc.							1					
	Non spécifié	Acc.	14		1						1	2		1
	Tent.	1												
	Sous-total		15	8	12	12	8	5	7	12	2	7	8	2
Commerce illégal	Arme à feu	Acc.		3	9	7	3				1			
	Munition	Acc.							1					
	Sous-total			3	9	7	3		1		1			
Explosifs		Acc.		1										
		Sous-total		1										
Autre	Documents	Acc.		6	1		6	2	1					
	Vente par correspondance/internet d'autre arme	Tent.				1								
	Mesures de sécurité	Acc.								1				
	Stockage	Acc.			1	1		1		1			1	
	Import / export / transit à un usage militaire	Acc.				1								
	Non spécifié	Acc.	4									1		
	Sous-total		4	6	2	3	6	3	1	2	1		1	
	Total		21	49	47	62	53	23	27	34	19	21	16	4



Protection de la personne			2000	2013	2014	2015	2016	2017	2018	2019	2020	2021	2022	2023
Discrimination	Racisme et xénophobie	Acc.	1	4	2	1	2		1	1				
	Fondée sur son orientation sexuelle (homophobie)	Acc.			1				1			1	1	
	Fondée sur le handicap	Acc.										1		
	Autre discrimination	Acc.				1	1							
		Sous-total	1	4	3	2	3		2	1		2	1	
Protection de la vie privée		Acc.	1	3	1	1					5	1		
		Sous-total	1	3	1	1					5	1		
Caméras de surveillance		Acc.		1										
		Sous-total		1										
Droit à l'image		Acc.		1					1			1	2	
		Sous-total		1					1			1	2	
Autres		Acc.	1											
		Sous-total	1											
		Total	3	9	4	3	3		3	1	5	4	3	



ZP LESSE ET LHOMME

Infraction Lois spéciales

Hormones et dopage

		2000	2013	2014	2015	2016	2017	2018	2019	2020	2021	2022	2023
Détention	Acc.		1			2	1						
	Sous-total		1			2	1						
Usage	Acc.						1						
	Sous-total						1						
	Total		1			2	2						

Protection de la jeunesse

		2000	2013	2014	2015	2016	2017	2018	2019	2020	2021	2022	2023
Législation sur l'obligation scolaire	Acc.		1	2		2		2		2	2	1	
	Sous-total		1	2		2		2		2	2	1	
Législation sur la protection de la jeunesse	Acc.	11	18	18	10	20	16	19	14	14	11	21	6
	Sous-total	11	18	18	10	20	16	19	14	14	11	21	6
Non spécifié	Acc.	1											
	Sous-total	1											
	Total	12	19	20	10	22	16	21	14	16	13	22	6



Code pénal social

		2000	2013	2014	2015	2016	2017	2018	2019	2020	2021	2022	2023
Harcèlement au travail	Acc.		1	1	1		2	1	3	2	2		
	Sous-total		1	1	1		2	1	3	2	2		
Violence au travail	Acc.									1			
	Sous-total									1			
Rémunération et autres avantages patrimoniaux	Acc.		1							1	1		
	Sous-total		1							1	1		
Travail illégal	Acc.	1		1									
	Sous-total	1		1									
Fraude sociale aux cotisations (travail au noir)	Acc.		2			2	1						3
	Sous-total		2			2	1						3
Infr. contre foi publique en droit pénal social	Acc.		1	2	1		3	2		1			
	Sous-total		1	2	1		3	2		1			
Escoquerie en droit pénal social	Acc.			1			1	4	3	4	1	3	
	Sous-total			1			1	4	3	4	1	3	
Autres	Acc.			2	1								
	Sous-total			2	1								
	Total	1	5	7	3	2	7	7	6	9	4	6	

Ivresse et alcool

		2000	2013	2014	2015	2016	2017	2018	2019	2020	2021	2022	2023
Ivresse publique	Acc.	8	6	11	10	13	10	3	8	7	10	11	1
	Sous-total	8	6	11	10	13	10	3	8	7	10	11	1
Servir de l'alcool à une personne ivre	Acc.			1									
	Sous-total			1									
Non spécifié	Acc.				1								
	Sous-total				1								
	Total	8	6	12	11	13	10	3	8	7	10	11	1



Registre de population

		2000	2013	2014	2015	2016	2017	2018	2019	2020	2021	2022	2023
	Acc.	23	52	68	65	56	53	50	54	39	40	48	8
	Sous-total	23	52	68	65	56	53	50	54	39	40	48	8
	Total	23	52	68	65	56	53	50	54	39	40	48	8

Carte d'identité

		2000	2013	2014	2015	2016	2017	2018	2019	2020	2021	2022	2023
Pas en possession	Acc.	1						1			1		
	Sous-total	1						1			1		
Non spécifié	Acc.	2	1										
	Sous-total	2	1										
Autres	Acc.	1			1		1						
	Sous-total	1			1		1						
	Total	4	1		1		1	1			1		

Santé publique

		2000	2013	2014	2015	2016	2017	2018	2019	2020	2021	2022	2023
Politique de la santé	Acc.									1			
	Sous-total									1			
Interdiction de fumer	Acc.										1		
	Sous-total										1		
Denrées alimentaires	Acc.							1					
	Sous-total							1					
Refus ou négligence respect mesures	Acc.									166	184		
	Sous-total									166	184		
Non spécifié	Acc.							1					
	Sous-total							1					
Autres	Acc.									31			
	Sous-total									31			
	Total							2		198	185		



Travail

		2000	2013	2014	2015	2016	2017	2018	2019	2020	2021	2022	2023
Règlement général protection du travail	Acc.	2				1			1				
	Sous-total	2				1			1				
Commerce ambulant	Acc.		1	2	1		3						
	Sous-total		1	2	1		3						
Fraude sociale aux cotisations (travail au noir)	Acc.		4	1					1		2		
	Sous-total		4	1					1		2		
Travailleurs étrangers	Acc.		3				3						
	Sous-total		3				3						
Autres	Acc.								3			1	
	Sous-total								3			1	
	Total	2	8	3	1	1	6		5		2	1	

Protection des revenus publics

		2000	2013	2014	2015	2016	2017	2018	2019	2020	2021	2022	2023
Douane et accises	Acc.	1						1					
	Sous-total	1						1					
Fraude sociale aux allocations	Acc.						1	1				1	
	Sous-total						1	1				1	
Fraude TVA	Acc.							1					
	Sous-total							1					
Non spécifié	Acc.							1					
	Sous-total							1					
	Total	1					1	4				1	

Législation économique

		2000	2013	2014	2015	2016	2017	2018	2019	2020	2021	2022	2023
Sociétés	Acc.											2	
	Sous-total											2	
	Total											2	



Pratiques commerciales

		2000	2013	2014	2015	2016	2017	2018	2019	2020	2021	2022	2023
Pratiques du marché et protection du consommateur	Acc.	1											
	Sous-total	1											
Registre de commerce	Acc.		2										
	Sous-total		2										
Autres	Acc.		2					3	1			1	
	Sous-total		2					3	1			1	
	Total	1	4					3	1			1	

Autres lois spéciales

		2000	2013	2014	2015	2016	2017	2018	2019	2020	2021	2022	2023
Transport	Acc.	2	4	1									1
	Sous-total	2	4	1									1
Energie	Acc.		1		1		1	2					
	Sous-total		1		1		1	2					
Incitation à certains crimes	Acc.										1		
	Sous-total										1		
Infractions Loi police chemins de fer	Acc.				2	4	1	1				1	
	Sous-total				2	4	1	1				1	
Autres	Acc.		2	1					1				
	Sous-total		2	1					1				
	Total	2	7	2	3	4	2	3	1		1	1	1

STATISTIQUES POLICIERES DE CRIMINALITE

LIEU DE PERPETRATION: ZONE DE POLICE

ZP LESSE ET LHOMME

***ANNEXE III: DETAIL
FIGURES CRIMINELLES / PHENOMENES***



ZP LESSE ET LHOMME

FC Vol moyen de transport

		2000	2013	2014	2015	2016	2017	2018	2019	2020	2021	2022	2023
Vol de voiture	Acc.	26	16	9	12	5	11	7	17	4	5	3	3
	Tent.	8	2	2		2			1				
	Total	34	18	11	12	7	11	7	18	4	5	3	3
Vol de moto	Acc.	2	5	2	2	1		1	1	1		3	
	Tent.						1						
	Total	2	5	2	2	1	1	1	1	1		3	
Carjacking	Acc.			1									
	Tent.												
	Total			1									
Vol dans les garages	Acc.	5	4	1	1	1	3		3				
	Tent.												
	Total	5	4	1	1	1	3		3				
Vol de vélomoteur	Acc.	31	2	3		4	3	4	3	2	3	3	
	Tent.			1									
	Total	31	2	4		4	3	4	3	2	3	3	
Vol de vélo	Acc.	14	9	11	3	7	4	5	6	4	8	14	1
	Tent.	1											
	Total	15	9	11	3	7	4	5	6	4	8	14	1



FC Cambriolage

		2000	2013	2014	2015	2016	2017	2018	2019	2020	2021	2022	2023
Cambriolage dans habitation	Acc.	66	97	86	64	67	38	30	58	41	31	29	5
	Tent.	43	62	48	32	44	21	22	45	23	23	28	6
	Total	109	159	134	96	111	59	52	103	64	54	57	11
Cambriolage ds entreprise ou commerce	Acc.	35	16	8	20	9	18	8	11	8		9	
	Tent.	19	10	11	13	3	12	2	9	7	2	4	
	Total	54	26	19	33	12	30	10	20	15	2	13	
Cambriolage ds service public ou bâtiment administ	Acc.	17	6	4		6	1	3	6	3	2	2	
	Tent.	6	4	5	1	5	4	1	6		3	2	
	Total	23	10	9	1	11	5	4	12	3	5	4	
Vol au béliér	Acc.				1	2	1						
	Tent.		1				1						
	Total		1			1	3	1					
Cambriolage dans bâtiment (total)	Acc.	113	119	98	84	82	57	41	75	52	33	40	5
	Tent.	66	76	64	46	51	36	25	60	30	28	34	6
	Total	179	195	162	130	133	93	66	135	82	61	74	11

FC Vol autre

		2000	2013	2014	2015	2016	2017	2018	2019	2020	2021	2022	2023
Vol à main armée	Acc.	9	2		2	2	1	6	1	1			
	Tent.	1		1				2					
	Total	10	2	1	2	2	1	8	1	1			
Vol avec violence sans arme	Acc.	5	7	6	5	3	3	10	2	3	2	1	3
	Tent.	1	1	1					2	4	1		1
	Total	6	8	7	5	3	3	10	4	7	3	1	4
Vol dans ou sur un véhicule	Acc.	100	73	44	43	38	32	45	36	29	29	25	4
	Tent.	19	7	4	9	7	9	1	7	8	6	5	
	Total	119	80	48	52	45	41	46	43	37	35	30	4
Sacjacking dans une voiture	Acc.					1							
	Tent.					1							
	Total					1							
Vol d'armes et explosifs	Acc.	7	4	7	8	6	4	3	3	4	3	2	
	Tent.												
	Total	7	4	7	8	6	4	3	3	4	3	2	



FC Vol autre

		2000	2013	2014	2015	2016	2017	2018	2019	2020	2021	2022	2023
Arrachage de sac à main	Acc.	2											
	Tent.			1									
	Total	2		1									
Vol à l'arraché	Acc.	3	3	1	2	2	1	2					1
	Tent.			1									
	Total	3	3	2	2	2	1	2					1
Vol à la tire	Acc.	6	10	7	9	5	4	7	3	3	8		
	Tent.												
	Total	6	10	7	9	5	4	7	3	3	8		
Vol à l'étalage	Acc.	4	12	11	8	16	11	19	19	15	14	22	6
	Tent.					2							
	Total	4	12	11	8	18	11	19	19	15	14	22	6
Vol par ruse	Acc.	8	11	9	10	1	2	6	2	3	2		1
	Tent.		1	2									
	Total	8	12	11	10	1	2	6	2	3	2		1
Vol de métaux	Acc.	1	12	11	8	6	1	3	3	4	3	2	
	Tent.	1		1									
	Total	2	12	12	8	6	1	3	3	4	3	2	
Vol sur les chantiers	Acc.	6	5	3	3	2	1	1	2	1	1	3	
	Tent.												
	Total	6	5	3	3	2	1	1	2	1	1	3	
Home-invasion	Acc.								1				
	Tent.												
	Total								1				
Vol d'animaux	Acc.	3	2	5	3	3	1	2	1	1		2	
	Tent.												
	Total	3	2	5	3	3	1	2	1	1		2	
Vol de cargaison	Acc.		4	2	6	7	1	10	6	9	12	4	1
	Tent.		1		2	5		1	2	1	4		
	Total		5	2	8	12	1	11	8	10	16	4	1



Criminalité ICT

		2000	2013	2014	2015	2016	2017	2018	2019	2020	2021	2022	2023
Fraude de cartes de paiements	Acc.	1	20	16	13	4	8	12	5	4	5	2	1
	Total	1	20	16	13	4	8	12	5	4	5	2	1
Phishing	Acc.		1				1		3	1	4	15	9
	Tent.				1								
	Total		1		1		1		3	1	4	15	9
Ransomware	Acc.								2		1		1
	Total								2		1		1
Shouldersurfing	Acc.					1	3	1					
	Total					1	3	1					
Skimming	Acc.				1								
	Total				1								

FC Autre

		2000	2013	2014	2015	2016	2017	2018	2019	2020	2021	2022	2023
Violence contre les métiers d'intérêt général	Acc.	2	4	2		2	1	1		1	8	2	
	Total	2	4	2		2	1	1		1	8	2	
Viol collectif	Acc.					1			1				
	Total					1			1				
Graffiti	Acc.	3	2	11	3	2	1	7	1	1	2	6	
	Total	3	2	11	3	2	1	7	1	1	2	6	
Dégradation de voiture	Acc.	24	66	64	73	57	62	53	47	49	27	41	4
	Tent.		1										
	Total	24	67	64	73	57	62	53	47	49	27	41	4
Rixe au couteau	Acc.	1	3	1	1	2		1					
	Tent.											1	1
	Total	1	3	1	1	2		1				1	1



PH Violence intrafamiliale (VIF)

		2000	2013	2014	2015	2016	2017	2018	2019	2020	2021	2022	2023
VIF: physique, dans le couple	Acc.	8	31	28	34	27	33	30	26	24	31	24	8
	Total	8	31	28	34	27	33	30	26	24	31	24	8
VIF: physique, envers des descendants	Acc.	2	5	5	6	8	8	5	11	11	5	11	1
	Tent.											1	
	Total	2	5	5	6	8	8	5	11	11	5	12	1
VIF: physique, envers d'autres membres	Acc.	26	8	18	12	6	11	16	6	7	4	6	
	Tent.											1	
	Total	26	8	18	12	6	11	16	6	7	4	7	
VIF: sexuelle, dans le couple	Acc.		1				2		2	1			
	Total		1				2		2	1			
VIF: sexuelle, envers des descendants	Acc.	2	2	4	7	1	1	2		2			
	Total	2	2	4	7	1	1	2		2			
VIF: sexuelle, envers d'autres membres	Acc.						2						
	Total						2						
VIF: psychique, dans le couple	Acc.	46	38	55	42	39	24	27	28	33	25	18	2
	Total	46	38	55	42	39	24	27	28	33	25	18	2
VIF: psychique, envers des descendants	Acc.		1	1	1	1		1		1		3	
	Total		1	1	1	1		1		1		3	
VIF: psychique, envers d'autres membres	Acc.		4	2	2	1	2	1	2		1	2	
	Total		4	2	2	1	2	1	2		1	2	
VIF: économique, dans le couple	Acc.		5	2	4	2	3	4		3	2		
	Total		5	2	4	2	3	4		3	2		
VIF: économique, envers des descendants	Acc.							1				1	
	Total							1				1	
VIF: économique, envers d'autres membres	Acc.	22	13	8	7	3	4	5	6	1	2	1	
	Total	22	13	8	7	3	4	5	6	1	2	1	



PH Hormones et dopage

		2000	2013	2014	2015	2016	2017	2018	2019	2020	2021	2022	2023
Dopage humain	Acc.		1			2	1						
	Total		1			2	1						

PH Drogues

		2000	2013	2014	2015	2016	2017	2018	2019	2020	2021	2022	2023
Vente de cocaïne	Acc.		1	3	1	4	1	3	2	4	4	1	2
	Total		1	3	1	4	1	3	2	4	4	1	2

		2000	2013	2014	2015	2016	2017	2018	2019	2020	2021	2022	2023
Import-export de cocaïne	Acc.		2		2								
	Total		2		2								

		2000	2013	2014	2015	2016	2017	2018	2019	2020	2021	2022	2023
Import-export de drogues synthétiques	Acc.		1					2					
	Total		1					2					

		2000	2013	2014	2015	2016	2017	2018	2019	2020	2021	2022	2023
Vente de drogues synthétiques	Acc.				1	1	1		4				
	Total				1	1	1		4				

		2000	2013	2014	2015	2016	2017	2018	2019	2020	2021	2022	2023
Production de cannabis (culture)	Acc.		9	3	2	3	5	2	2	1	1	1	
	Total		9	3	2	3	5	2	2	1	1	1	

		2000	2013	2014	2015	2016	2017	2018	2019	2020	2021	2022	2023
Import-export d'héroïne	Acc.		1										
	Total		1										

		2000	2013	2014	2015	2016	2017	2018	2019	2020	2021	2022	2023
Vente-traffic d'héroïne	Acc.		2	3	2	3	2	2	2		1		
	Total		2	3	2	3	2	2	2		1		

PH Trafic d'armes

		2000	2013	2014	2015	2016	2017	2018	2019	2020	2021	2022	2023
Commerce et production d'arme à feu et mun.	Acc.		3	9	8	3		1		1			
	Total		3	9	8	3		1		1			

		2000	2013	2014	2015	2016	2017	2018	2019	2020	2021	2022	2023
Commerce et production d'arme non à feu	Tent.				1								
	Total				1								



PH Traite des êtres humains

		2000	2013	2014	2015	2016	2017	2018	2019	2020	2021	2022	2023
TEH - exploitation économique	Acc.		1			1			1				
	Total		1			1			1				
TEH - exploitation sexuelle	Acc.	1				1							
	Total	1				1							

PH Violence dans l'espace public

		2000	2013	2014	2015	2016	2017	2018	2019	2020	2021	2022	2023
Violence physique (transport public)	Acc.	1	4	3		4	1	1	3			2	
	Total	1	4	3		4	1	1	3			2	
Violence physique (voie publique)	Acc.	41	56	42	51	35	40	38	34	27	36	11	6
	Tent.	1				1		2	1				
	Total	42	56	42	51	36	40	40	35	27	36	11	6
Violence physique (autre endroit public)	Acc.	4	5	3	2	1				1	1	2	
	Total	4	5	3	2	1				1	1	2	
Violence physique (endroit accessible au public)	Acc.	27	16	16	30	20	9	11	11	8	12	8	1
	Total	27	16	16	30	20	9	11	11	8	12	8	1
Violence sexuelle (transport public)	Acc.	1		2			1		1			1	
	Tent.			1									
	Total	1		3			1		1			1	
Violence sexuelle (voie publique)	Acc.	1	3	2		3	1			2	5	1	
	Total	1	3	2		3	1			2	5	1	
Violence sexuelle (autre endroit public)	Acc.	1			1		1						
	Total	1			1		1						
Violence sexuelle (endroit accessible au public)	Acc.	1	6	2	2	3	2	6	2	2	2	1	
	Tent.							1					
	Total	1	6	2	2	3	2	7	2	2	2	1	
Violence psychique (transport public)	Acc.	3	1	2	2	1	4	3	4		1		
	Total	3	1	2	2	1	4	3	4		1		
Violence psychique (voie publique)	Acc.	34	43	44	31	28	25	40	34	16	18	21	11



PH Violence dans l'espace public

		2000	2013	2014	2015	2016	2017	2018	2019	2020	2021	2022	2023
	Total	34	43	44	31	28	25	40	34	16	18	21	11
Violence psychique (autre endroit public)	Acc.	2	5	4	4	3	2	1		1	1	1	
	Total	2	5	4	4	3	2	1		1	1	1	
Violence psychique (endroit accessible au public)	Acc.	22	18	10	12	10	5	7	11	5	7	2	3
	Total	22	18	10	12	10	5	7	11	5	7	2	3
Vol à main armée (transport public)	Acc.	1											
	Tent.			1									
	Total	1		1									
Vol à main armée (voie publique)	Acc.	5	1		1			2					
	Tent.	1						1					
	Total	6	1		1			3					
Vol à main armée (endroit accessible au public)	Acc.	2				1		3		1			
	Total	2				1		3		1			
Vol avec violence sans arme (transport public)	Acc.	1											
	Total	1											
Vol avec violence sans arme (voie publique)	Acc.	1	1	2	3	3	1	6	2		1		2
	Tent.								2	1			
	Total	1	1	2	3	3	1	6	4	1	1		2
Vol avec violence sans arme (autre endroit public)	Acc.			1									
	Total			1									
Vol avec violence sans arme (endr. acces. au pub.)	Acc.	1	4	2			2	3			1	1	
	Tent.	1		1									
	Total	2	4	3			2	3			1	1	



PH Autre

		2000	2013	2014	2015	2016	2017	2018	2019	2020	2021	2022	2023
Faux policiers	Acc.		2	2									
	Tent.		1	1									
	Total		3	3									
Cyberharcèlement	Acc.	1	20	20	8	5	5	4	6	3	11	6	
	Tent.												
	Total	1	20	20	8	5	5	4	6	3	11	6	
Fraude à l'identité	Acc.	1	7	4	12	9	13	5	6	9	17	15	2
	Tent.				3		1						
	Total	1	7	4	15	9	14	5	6	9	17	15	2

STATISTIQUES POLICIERES DE CRIMINALITE

LIEU DE PERPETRATION: ZONE DE POLICE

ZP LESSE ET LHOMME

***ANNEXE IV: FAITS ENREGISTRES
NON CRIMINELS***



ZP LESSE ET LHOMME

Faits non criminels

Maladies / Décès / Disparition

	2000	2013	2014	2015	2016	2017	2018	2019	2020	2021	2022	2023
Suicide	14	15	18	8	17	8	13	10	7	5	9	3
Personne malade	10	8	10	7	11	5	2	2	3	5	4	2
Décès suspect	1	1			2	3			1	1	1	
Décès naturel	4	3	6	2	7	4		4	4	3	4	
Disparition (personne disparue)	18	9	10	6	5	9	4	5	4	1	4	
Accident (sauf roulage)	10	4	5	4	3	1		2	3	4	5	2
Cadavre non identifié			1	2								
Autres	1											
Total	58	40	50	29	45	30	19	23	22	19	27	7

Appels

	2000	2013	2014	2015	2016	2017	2018	2019	2020	2021	2022	2023
Alarme	5				1							
Appels	7	2	3	3	3					1		
Total	12	2	3	3	4					1		

Problèmes sociaux

	2000	2013	2014	2015	2016	2017	2018	2019	2020	2021	2022	2023
Différends familiaux	79	28	20	22	17	10	9	15	15	6	11	1
Différend (pas de coups)	38	19	23	14	17	5	7	8	7	7	5	3
Affaire civile	30	8	7	1		3	4	2	3	2	3	1
Protection de la jeunesse	32	12	5	7	3	2	4	5	5	1	1	1
Autres	16		1	2						2		
Total	195	67	56	46	37	20	24	30	30	18	20	6

Catastrophes

	2000	2013	2014	2015	2016	2017	2018	2019	2020	2021	2022	2023
Fuite de gaz				1								



Catastrophes

	2000	2013	2014	2015	2016	2017	2018	2019	2020	2021	2022	2023
Inondation										1		
Total				1						1		

Ordre public

	2000	2013	2014	2015	2016	2017	2018	2019	2020	2021	2022	2023
Troubles	1	4	2	3	3	2			1	2	2	
Autres				1								
Total	1	4	2	4	3	2			1	2	2	

Agissements suspects

	2000	2013	2014	2015	2016	2017	2018	2019	2020	2021	2022	2023
	43	5	6	15	8	16	8	9	6	5	5	1
Total	43	5	6	15	8	16	8	9	6	5	5	1

Objets trouvés

	2000	2013	2014	2015	2016	2017	2018	2019	2020	2021	2022	2023
	1	4	2	1					1		1	
Total	1	4	2	1					1		1	

Objets perdus

	2000	2013	2014	2015	2016	2017	2018	2019	2020	2021	2022	2023
	55	307	310	297	333	346	322	297	300	379	364	86
Total	55	307	310	297	333	346	322	297	300	379	364	86

Autres non-infractions

	2000	2013	2014	2015	2016	2017	2018	2019	2020	2021	2022	2023
Ordonnance de capture							1					
Non-respect des conditions	4			1	3	2	4	3	7	4		
Procès-verbal d'information	23	9	16	7	13	10	3	12	7	9	12	2
Notification		10	11	5	6	8	6	15	5	8	18	5
Dégradation involontaire câbles (non-télécom)				1								
Demande signalement surveillance électronique											7	4



Autres non-infractions

	2000	2013	2014	2015	2016	2017	2018	2019	2020	2021	2022	2023
Fonction de contrôle armes		1	1	1		2	1		4	14		
Non spécifié								1				
Autres non infractions	12											
Total	39	20	28	15	22	22	15	31	23	35	37	11