

STATISTIQUES POLICIERES DE CRIMINALITE

LIEU DE PERPETRATION: ZONE DE POLICE

ZONE DE POLICE DES 3 VALLEES

2000 - Trimestre 1 2023

Police fédérale - DGRIDRIIBIPOL

STATISTIQUES POLICIERES DE CRIMINALITE

LIEU DE PERPETRATION: ZONE DE POLICE

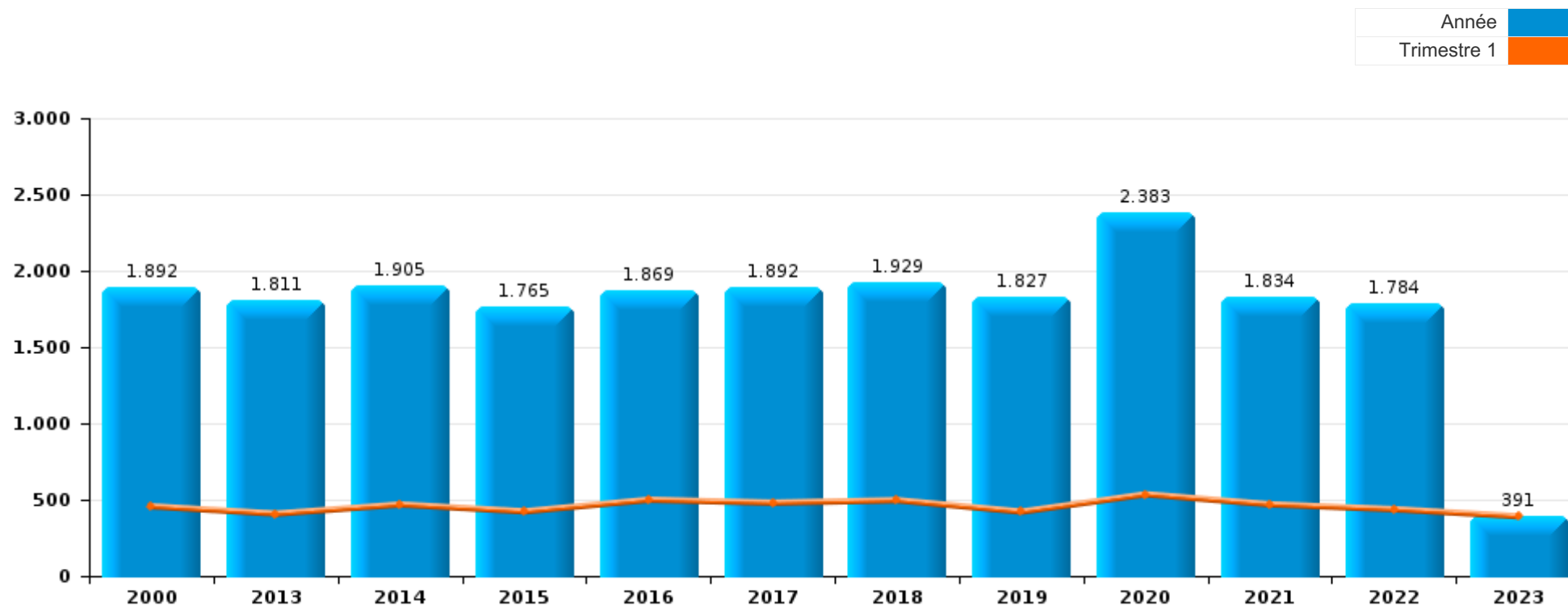
ZONE DE POLICE DES 3 VALLEES

PARTIE I : INFRACTIONS JUDICIAIRES



ZONE DE POLICE DES 3 VALLEES

	2000	2013	2014	2015	2016	2017	2018	2019	2020	2021	2022	2023
Nombre total des délits	1.892	1.811	1.905	1.765	1.869	1.892	1.929	1.827	2.383	1.834	1.784	391



FPF/DGR/DRI/BIPOL - Statistiques policières de criminalité (date de clôture: 22/09/2023)
 Les données pour les années 2001 jusqu'à 2012 ne sont plus publiées mais restent disponibles sur demande auprès du service BIPOL.
 Les données pour 2023 ne concernent que le 1er trimestre.



ZONE DE POLICE DES 3 VALLEES

	2000	2013	2014	2015	2016	2017	2018	2019	2020	2021	2022	2023
Vol et extorsion	543	621	589	520	464	393	395	367	253	281	264	56
Infr. contre l'intégrité physique	173	187	207	197	194	199	217	199	201	233	210	37
Dégradation de la propriété	317	211	189	174	163	153	177	178	175	161	193	34
Drogues	138	46	92	105	206	252	276	246	137	113	87	38
Registre de population	39	107	93	112	122	122	139	107	98	103	133	24
Armes et explosifs	40	96	172	130	177	146	76	68	72	58	36	15
Fraude	129	72	76	68	68	70	97	93	91	110	153	43
Infr. contre la sécurité publique	122	81	71	74	65	117	94	98	95	110	95	14
Criminalité informatique		40	44	39	21	56	92	111	201	91	146	39
Infr. contre autres valeurs morales et sentiments	45	69	85	58	53	90	78	81	91	108	104	16
Santé publique			1						647	134		
Protection de la jeunesse	16	41	43	49	54	52	64	62	52	58	70	16
Infr. contre les moeurs	16	53	31	48	39	51	49	30	39	31	56	7
Législation sur les étrangers	2	16	21	11	34	17	31	32	48	59	63	18
Infr. contre la foi publique	21	36	25	27	40	40	26	30	40	32	30	2
Infr. relative au statut juridique de l'enfant	3	40	64	44	59	32	11	12	9	17	12	3
Ivresse et alcool	12	33	35	27	24	13	27	22	28	27	30	4
Infr. contre la famille	54	12	19	23	16	17	16	21	16	51	32	3
Environnement	96	11	15	15	16	13	14	16	28	20	15	5
Infr. contre l'autorité publique	14	16	13	28	22	19	11	24	25	18	30	5
Code pénal social		17	9	7	19	21	16	13	9	7	12	9
Contravention Code pénal	62	2	1				2	1	1			
Autres lois spéciales	31	1	2	1	1	3	2	1	8	4	2	
Protection de la personne	12		3	2	4	7	2	5	9	1	1	1
Travail	1			2	1	1	7	4	1	2	3	2
Carte d'identité	1		1			2	3	2	5	1	4	
Infr. contre la liberté individuelle		3	2	2	2	3	3	1	1		2	
Protection des revenus publics					4	2	2		2	2		
Exercice illégal de l'autorité publique	3		2					1				
Pratiques commerciales	1									1	1	
Sécurité privée	1				1			1				
Autres infractions Code pénal						1		1				
Législation économique				2								
Traite des êtres humains							2					
Infr. contre la Sécurité de l'Etat									1			
Loi du football										1		
Sous-total	1.892	1.811	1.905	1.765	1.869	1.892	1.929	1.827	2.383	1.834	1.784	391
Contravention règlement policier local		28	127	194	257	226	266	373	258	242	259	38
Sous-total		28	127	194	257	226	266	373	258	242	259	38
Total	1.892	1.839	2.032	1.959	2.126	2.118	2.195	2.200	2.641	2.076	2.043	429

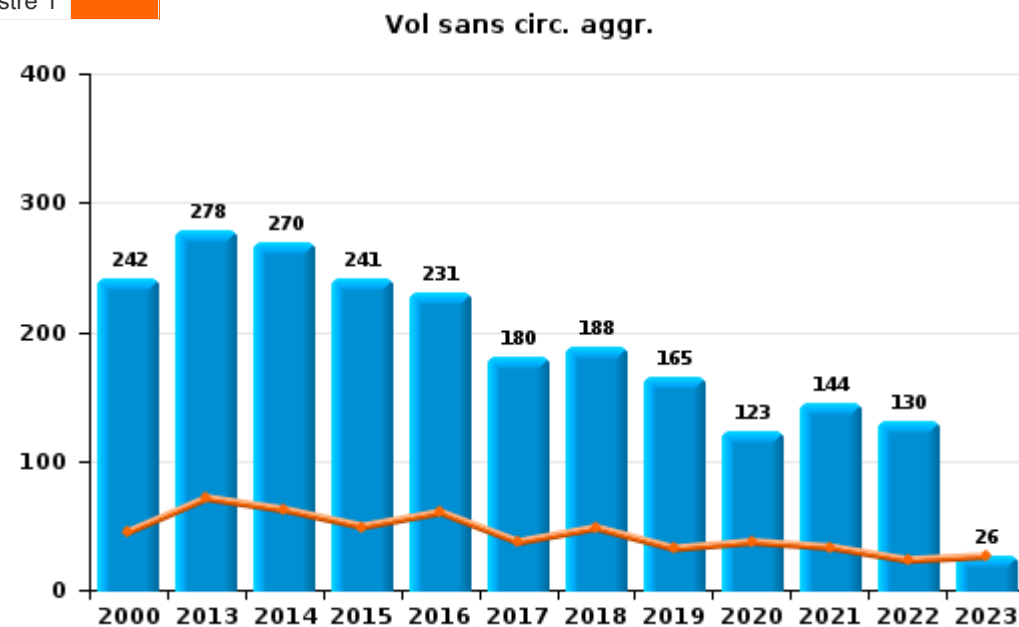
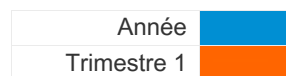
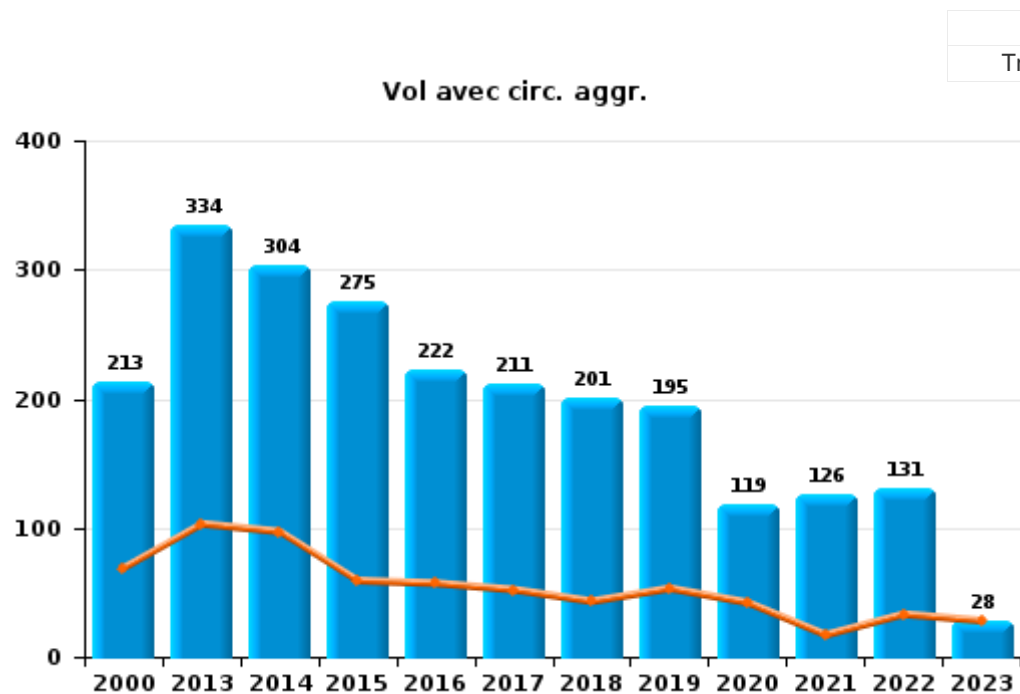
FPF/DGR/DRI/BIPOL - Statistiques policières de criminalité (date de clôture: 22/09/2023)
 Les données pour les années 2001 jusqu'à 2012 ne sont plus publiées mais restent disponibles sur demande auprès du service BIPOL.
 Les données pour 2023 ne concernent que le 1er trimestre.



I.1. Catégorie des infractions : Vol et extorsion (top 5 des infractions au niveau national 2022)

ZONE DE POLICE DES 3 VALLEES

	2000	2013	2014	2015	2016	2017	2018	2019	2020	2021	2022	2023
Vol avec circ. agr.	213	334	304	275	222	211	201	195	119	126	131	28
Vol sans circ. agr.	242	278	270	241	231	180	188	165	123	144	130	26
Vol non spécifié	82	2	6	2	2	1	3	5	3	5		1
Extorsion	6	7	9	2	9	1	3	2	8	6	3	1
Total	543	621	589	520	464	393	395	367	253	281	264	56



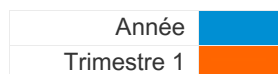
FPF/DGR/DRI/BIPOL - Statistiques policières de criminalité (date de clôture: 22/09/2023)
 Les données pour les années 2001 jusqu'à 2012 ne sont plus publiées mais restent disponibles sur demande auprès du service BIPOL.
 Les données pour 2023 ne concernent que le 1er trimestre.



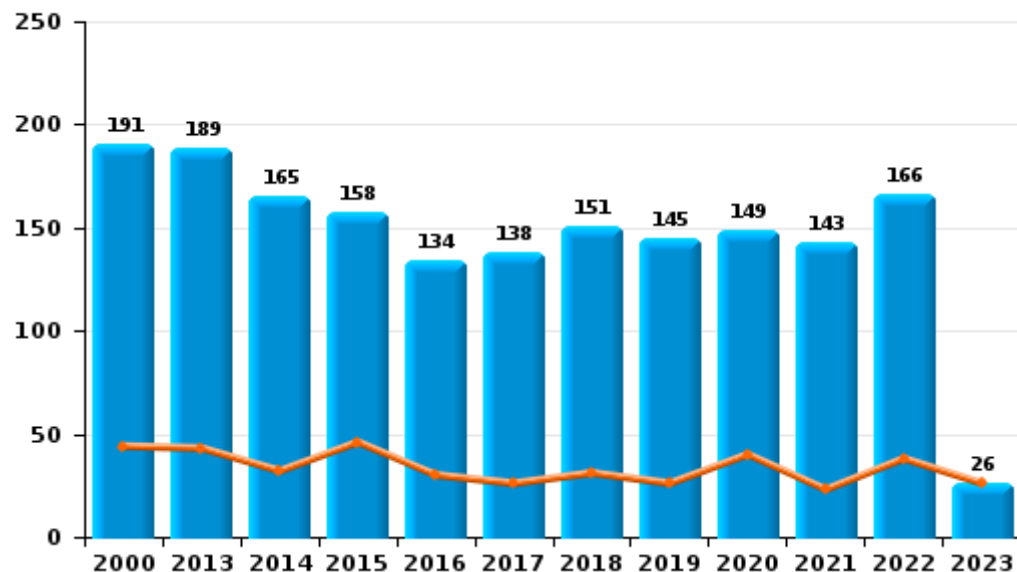
I.2. Catégorie des infractions : Dégradation de la propriété (top 5 des infractions au niveau national 2022)

ZONE DE POLICE DES 3 VALLEES

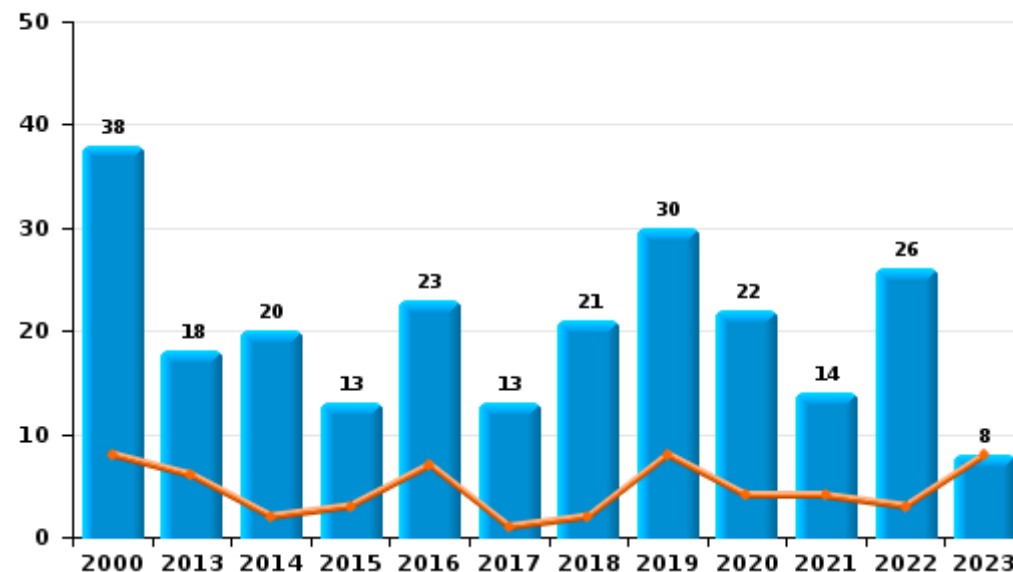
	2000	2013	2014	2015	2016	2017	2018	2019	2020	2021	2022	2023
Vandalisme	191	189	165	158	134	138	151	145	149	143	166	26
Incendie volontaire	17	15	17	12	15	9	12	18	6	9	20	2
Destruction, dénaturation, dégradation	87	4	3	2	6	2	5	3	4	4	1	
Incendie involontaire	21	3	3	1	8	4	9	12	16	5	6	6
Destruction par explosion volontaire	1		1	1								
Total	317	211	189	174	163	153	177	178	175	161	193	34



Vandalisme



Incendie

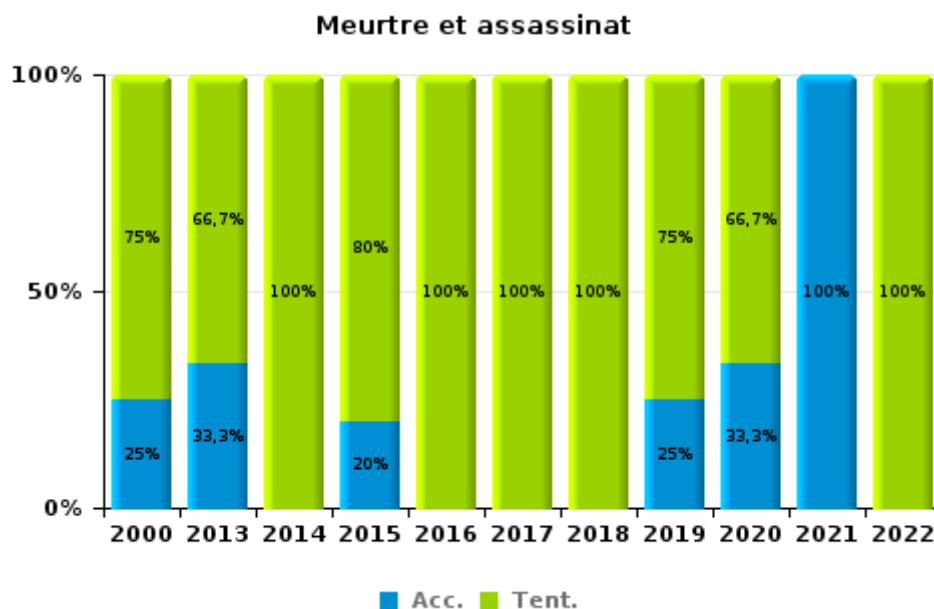
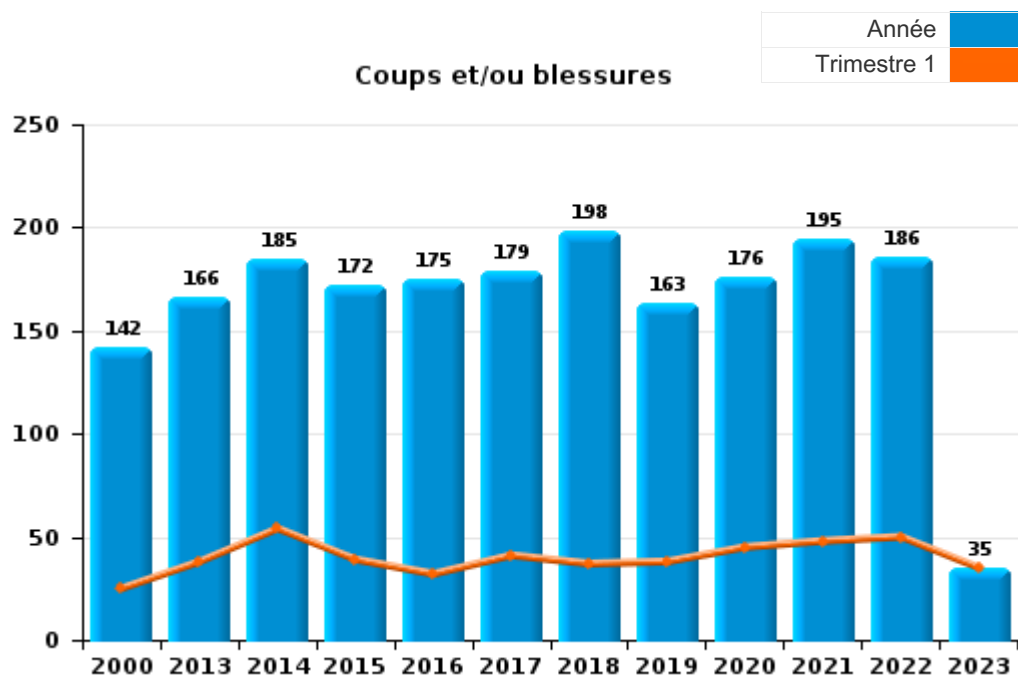




I.3. Catégorie des infractions : Infr. contre l'intégrité physique (top 5 des infractions au niveau national 2022)

ZONE DE POLICE DES 3 VALLEES

	2000	2013	2014	2015	2016	2017	2018	2019	2020	2021	2022	2023
Coups et/ou blessures	142	166	185	172	175	179	198	163	176	195	186	35
Autres	27	18	21	20	14	17	14	32	22	37	19	2
Meurtre et assassinat	4	3	1	5	5	3	5	4	3	1	5	
Total	173	187	207	197	194	199	217	199	201	233	210	37



FPF/DGR/DRI/BIPOL - Statistiques policières de criminalité (date de clôture: 22/09/2023)
 Les données pour les années 2001 jusqu'à 2012 ne sont plus publiées mais restent disponibles sur demande auprès du service BIPOL.
 Les données pour 2023 ne concernent que le 1er trimestre.



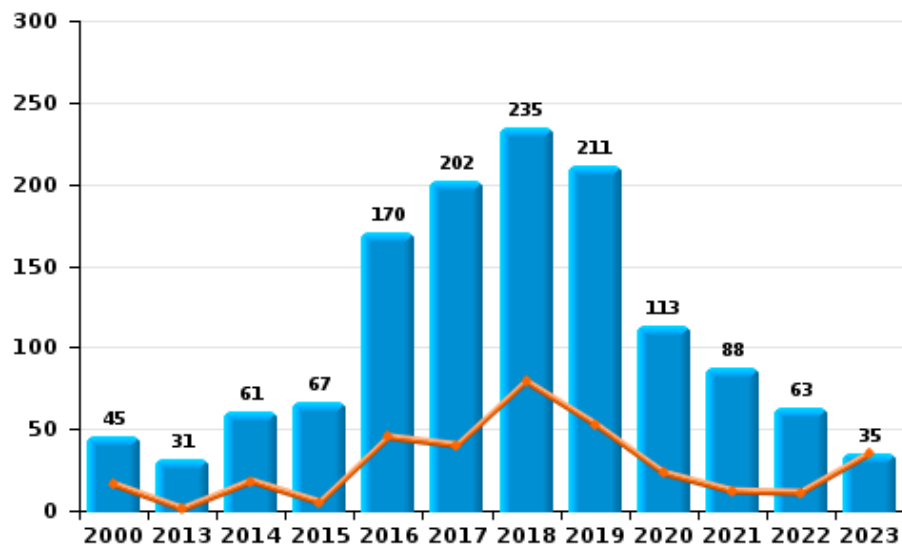
I.4. Catégorie des infractions : Drogues (top 5 des infractions au niveau national 2022)

ZONE DE POLICE DES 3 VALLEES

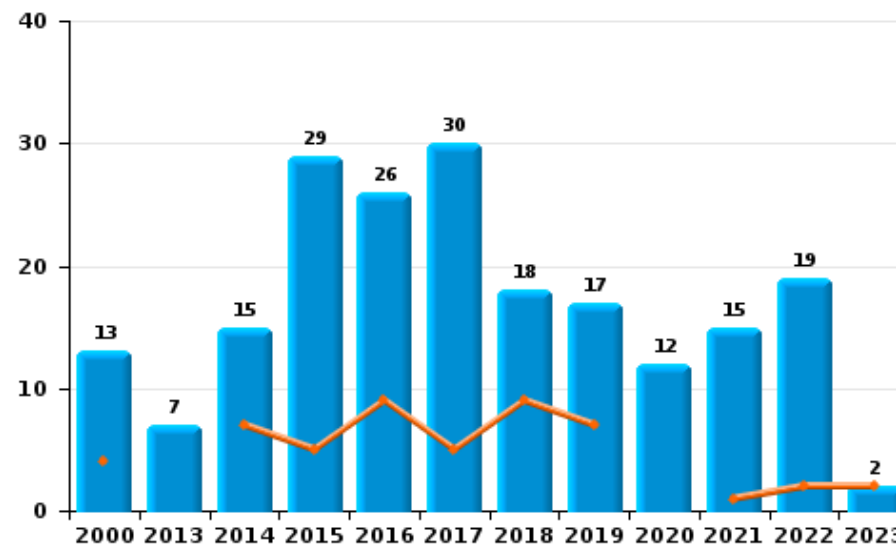
	2000	2013	2014	2015	2016	2017	2018	2019	2020	2021	2022	2023
Détention	45	31	61	67	170	202	235	211	113	88	63	35
Commerce	13	7	15	29	26	30	18	17	12	15	19	2
Usage	74	2	2	2	3	5	5	6	4	1	1	
Fabrication	1	4	8	6	2	8	3	3	7	8	2	1
Importation et exportation	4	1	5		4	5	15	8	1	1	2	
Autres	1	1	1	1	1	2		1				
Total	138	46	92	105	206	252	276	246	137	113	87	38

Année	■
Trimestre 1	■

Détention



Commerce



FPF/DGR/DRI/BIPOL - Statistiques policières de criminalité (date de clôture: 22/09/2023)
 Les données pour les années 2001 jusqu'à 2012 ne sont plus publiées mais restent disponibles sur demande auprès du service BIPOL.
 Les données pour 2023 ne concernent que le 1er trimestre.



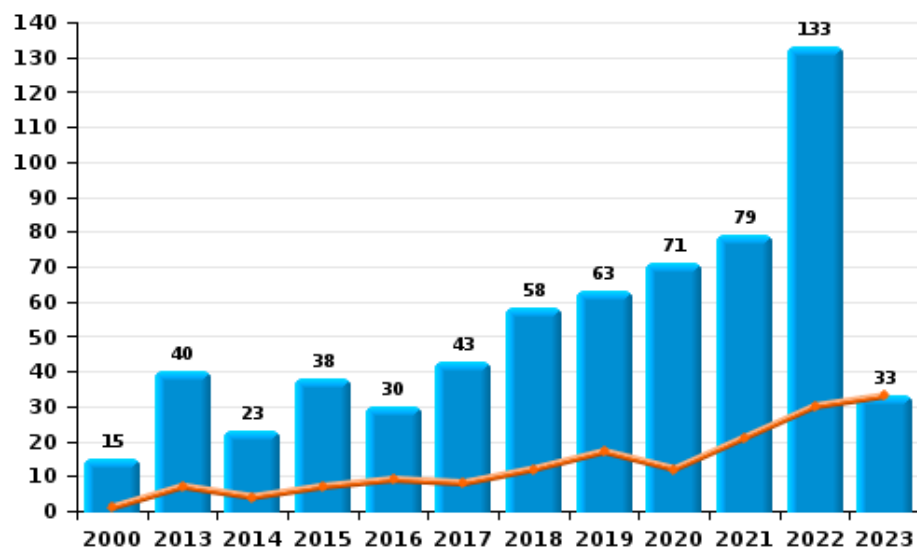
I.5. Catégorie des infractions : Fraude (top 5 des infractions au niveau national 2022)

ZONE DE POLICE DES 3 VALLEES

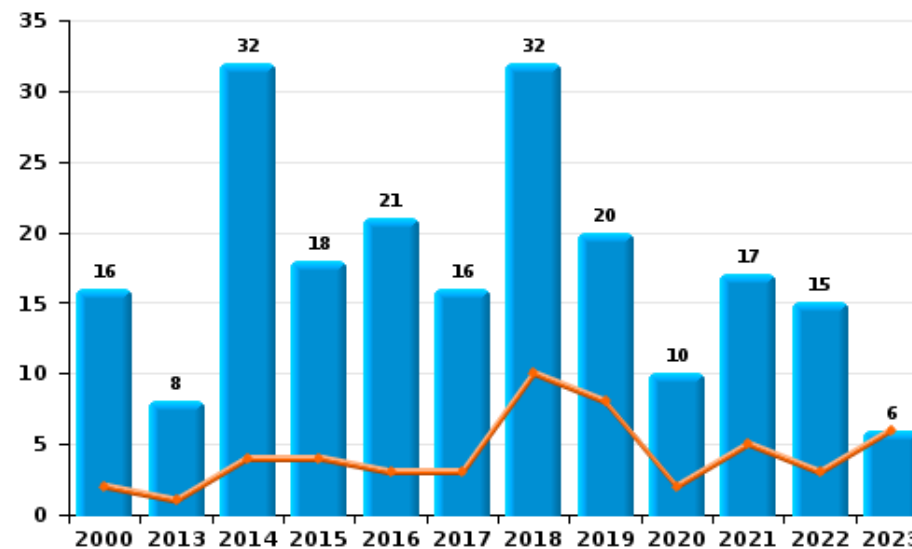
	2000	2013	2014	2015	2016	2017	2018	2019	2020	2021	2022	2023
Abus de confiance et infr. apparentées	16	8	32	18	21	16	32	20	10	17	15	6
Détournement et destruction frauduleuse	79	4	6		2	4	1	3	2	10	2	
Escroquerie	15	40	23	38	30	43	58	63	71	79	133	33
Fraudes: Autres	11	7	5	1	5	1	1	2	4	2	1	2
Grivèlerie	5	6	5	5	6	3		2		1		
Infr. liées à l'insolvabilité		1	2	1	1	1	1		1			
Recel	3	6	3	5	3	2	4	3	3	1	2	2
Total	129	72	76	68	68	70	97	93	91	110	153	43



Escroquerie



Abus de confiance et infr. apparentée



STATISTIQUES POLICIERES DE CRIMINALITE

LIEU DE PERPETRATION: ZONE DE POLICE

ZONE DE POLICE DES 3 VALLEES

PARTIE II : FIGURES CRIMINELLES / PHENOMENES



ZONE DE POLICE DES 3 VALLEES

FC Vol moyen de transport

	2000	2013	2014	2015	2016	2017	2018	2019	2020	2021	2022	2023
Vol de voiture	47	31	18	23	10	17	21	16	8	12	7	1
Vol de moto	3	9	8		5	4	3	1		2	1	
Carjacking	3		2	1						3		
Homejacking				1				1				
Vol dans les garages	1	2	2			2		3	1			
Vol de vélomoteur	16	7	6	2	5	5	1	4		3	3	1
Vol de vélo	16	11	13	7	4	7	12	6	4	13	4	1

FC Cambriolage

	2000	2013	2014	2015	2016	2017	2018	2019	2020	2021	2022	2023
Cambriolage dans habitation	51	137	135	88	90	84	83	88	49	59	47	16
Cambriolage ds entreprise ou commerce	37	41	27	60	48	29	26	19	16	17	14	3
Cambriolage ds service public ou bâtiment administ	13	28	11	12	14	12	17	5	10	3	7	1
Vol au bélier	2											
Cambriolage dans bâtiment (total)	101	206	173	160	152	125	126	112	74	79	68	20



FC Vol autre

	2000	2013	2014	2015	2016	2017	2018	2019	2020	2021	2022	2023
Vol à main armée	6	5	8	5	4	5	3	1	1	4	1	
Vol avec violence sans arme	11	11	23	15	15	7	9	12	17	16	10	2
Vol dans ou sur un véhicule	115	93	80	96	57	49	31	64	29	29	33	6
Vol d'armes et explosifs	5	8	10	10	7	6	5	1	3	5	2	1
Arrachage de sac à main			1	1	1			1				
Vol à l'arraché	3	1	3	1	2	2	3	1	1		1	
Vol à la tire	8	15	11	13	4	3	5	6	4	2	4	
Vol à l'étalage	3	17	22	24	20	11	19	12	26	13	11	1
Vol par ruse		6	15	16	10	1	11	7	2	2	3	1
Vol de métaux	3	16	7	9	4	8	7	8	1	4	6	
Vol sur les chantiers	9	3	6	2	4	5	11	4	3	4		1
Home-invasion			1	1				1	1	1		
Vol d'animaux	5	9	13	3	5	3	3	4		1		
Vol de cargaison		1	1		1							

Criminalité ICT

	2000	2013	2014	2015	2016	2017	2018	2019	2020	2021	2022	2023
Fraude de cartes de paiements	3	22	25	23	10	36	34	60	101	28	10	4
Phishing								26	93	42	65	23
Shouldersurfing											1	
Skimming		2							2			1



FC Autre

	2000	2013	2014	2015	2016	2017	2018	2019	2020	2021	2022	2023
Violence contre les métiers d'intérêt général		6	3	5	3	1	3	7	3	8	3	2
Viol collectif		3		1		1			1			
Graffiti	1	1	12	3	5	5	13	8	7	7	6	1
Dégradation de voiture	23	104	84	70	61	64	62	63	53	63	82	12
Rixe au couteau		4	1	2	4	2		4	1	1	6	1

PH Violence intrafamiliale (VIF)

	2000	2013	2014	2015	2016	2017	2018	2019	2020	2021	2022	2023
VIF: physique, dans le couple	15	31	48	46	46	46	56	59	61	82	63	19
VIF: physique, envers des descendants		15	10	13	14	12	8	10	16	12	14	3
VIF: physique, envers d'autres membres	27	11	14	15	24	20	18	19	16	32	25	2
VIF: sexuelle, dans le couple							1	2	1	3	4	
VIF: sexuelle, envers des descendants	2	6	3	2	3	1		1	1	4	3	
VIF: sexuelle, envers d'autres membres		2					1	1	1			
VIF: psychique, dans le couple	39	60	85	74	84	62	42	58	46	90	70	10
VIF: psychique, envers des descendants				3	6	7	5	9	22	18	14	4
VIF: psychique, envers d'autres membres		1	2	5	7	12	16	17	14	16	11	2
VIF: économique, dans le couple	1	8	4	18	4	6	7	21	15	10	16	2
VIF: économique, envers des descendants	2		1	1	1			4	2		1	
VIF: économique, envers d'autres membres	23	4	6	5	4	5	6	12	5	8	5	



PH Hormones et dopage

	2000	2013	2014	2015	2016	2017	2018	2019	2020	2021	2022	2023
Dopage humain						1						
Engraissement illégal								1		1		

PH Drogues

	2000	2013	2014	2015	2016	2017	2018	2019	2020	2021	2022	2023
Vente de cocaïne			1	4	3	2	5	1	1	3	2	
Vente de drogues synthétiques		2	2	2	5		1			2		
Production de cannabis (culture)		3	5	4	2	4		3	4	6	2	
Import-export de cannabis en grande quantité		1										
Vente de cannabis en grande quantité										1		
Import-export d'héroïne						1						
Vente-traffic d'héroïne		2	1	12	7	3	2	4		2	2	

PH Trafic d'armes

	2000	2013	2014	2015	2016	2017	2018	2019	2020	2021	2022	2023
Commerce et production d'arme à feu et mun.		4	2	7	2	2	2	2	2			
Commerce et production d'arme non à feu						1						

PH Traite des êtres humains

	2000	2013	2014	2015	2016	2017	2018	2019	2020	2021	2022	2023
TEH - exploitation économique							2					
TEH - exploitation sexuelle		1		2						1	1	1



PH Violence dans l'espace public

	2000	2013	2014	2015	2016	2017	2018	2019	2020	2021	2022	2023
Violence physique (transport public)	1	2	2	2	2	3	2	2	3	1	5	
Violence physique (voie publique)	42	58	78	69	64	70	73	47	64	71	67	12
Violence physique (autre endroit public)	4	2	7	4	4	1	3	3	4	3	4	
Violence physique (endroit accessible au public)	29	27	16	23	20	16	22	16	7	6	13	1
Violence sexuelle (transport public)		4		1							1	
Violence sexuelle (voie publique)	1	8	4	5	1	4	3	4	4	5	5	
Violence sexuelle (autre endroit public)		4	2	1					3	1	3	
Violence sexuelle (endroit accessible au public)	3	2	2	2	2		5	2	2		5	2
Violence psychique (transport public)	2	2	2		2	1	4			1	1	
Violence psychique (voie publique)	47	48	51	24	34	51	50	55	51	73	64	10
Violence psychique (autre endroit public)	3	2	2	8	6	5	5	4	5		1	
Violence psychique (endroit accessible au public)	21	7	20	15	16	13	10	13	11	10	7	1
Vol à main armée (voie publique)	2	2	2			2	2					
Vol à main armée (endroit accessible au public)	3	1	5	3	2	1	1		1			
Vol avec violence sans arme (voie publique)	3	3	9	9	6	3	4	4	5	5	3	1
Vol avec violence sans arme (autre endroit public)					1		2					
Vol avec violence sans arme (endr. acces. au pub.)	3	5	5	3	3	1			3	3	2	

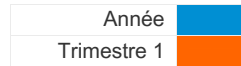
PH Autre

	2000	2013	2014	2015	2016	2017	2018	2019	2020	2021	2022	2023
Faux policiers		1		2	1		2			2		
Terrorisme, extrémisme et radicalisme						2	1		1	1		
Cyberharcèlement	3	15	22	20	19	36	19	23	22	27	18	4
Fraude à l'identité	3	10	8	15	22	25	19	16	26	26	19	

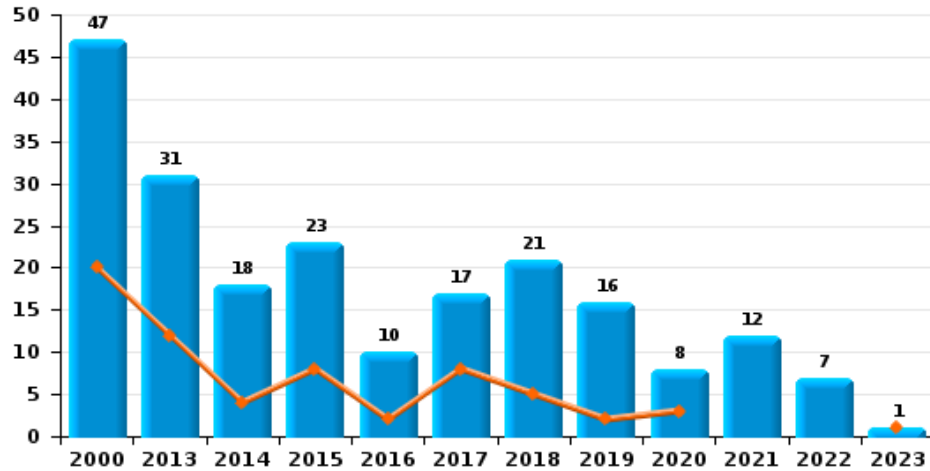




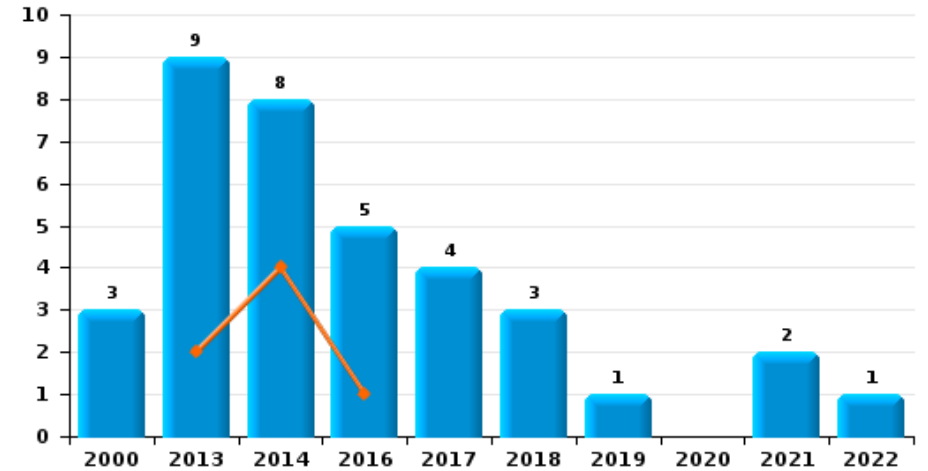
ZONE DE POLICE DES 3 VALLEES



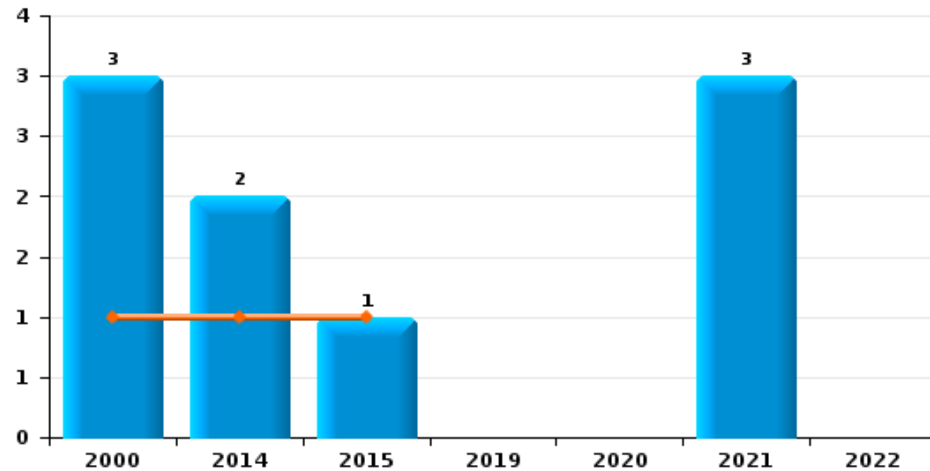
Vol de voiture



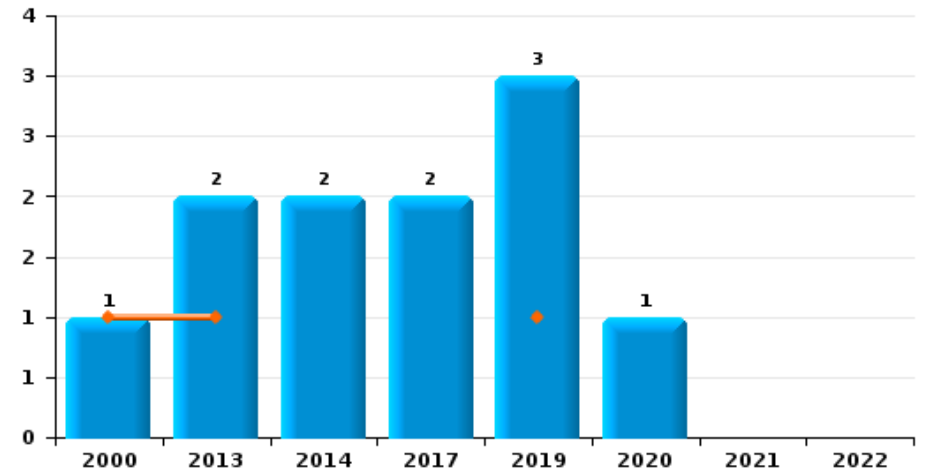
Vol de moto



Carjacking



Vol dans les garages

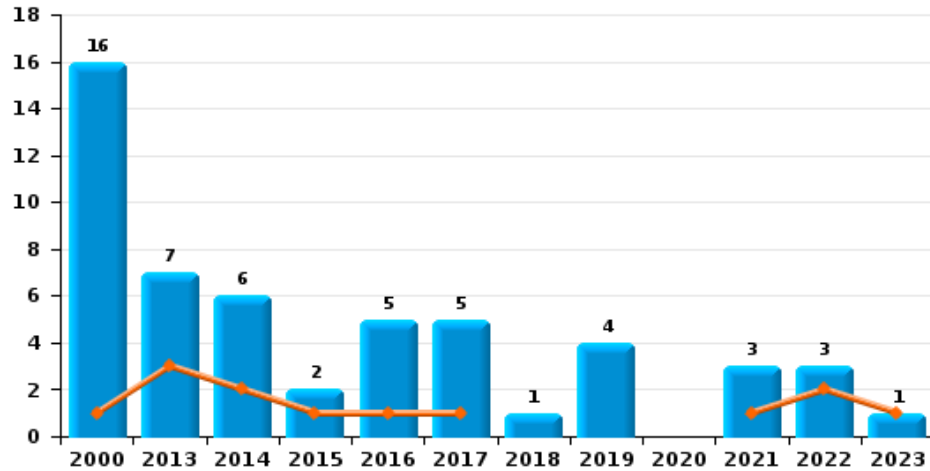




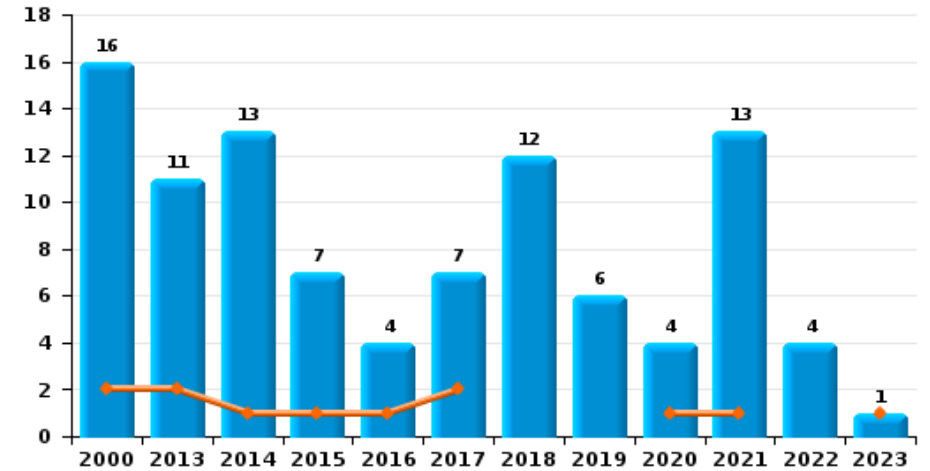
ZONE DE POLICE DES 3 VALLEES

Année ■
Trimestre 1 ■

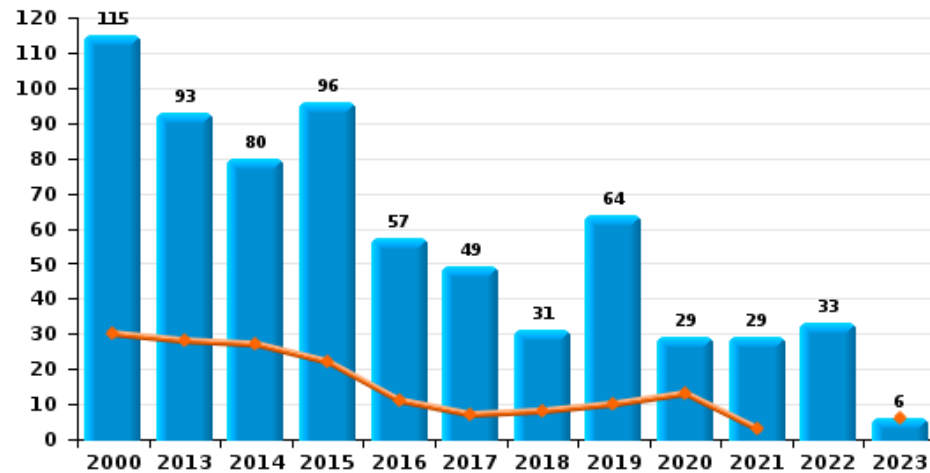
Vol de vélomoteur



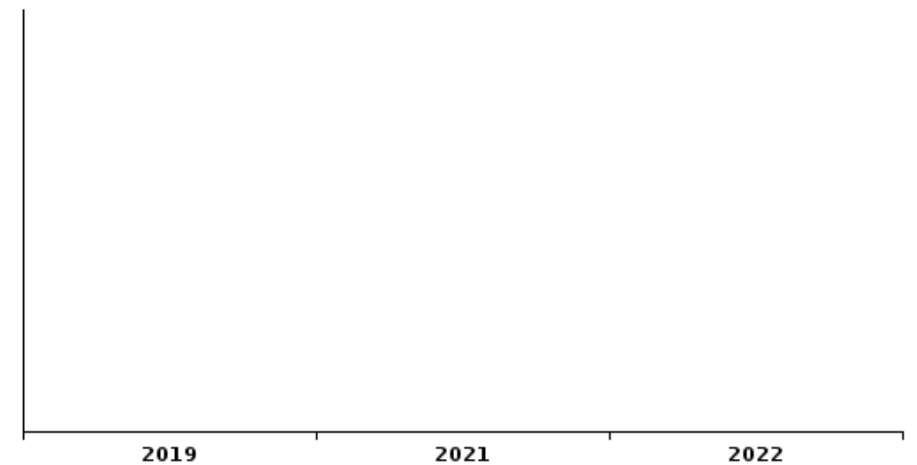
Vol de vélo



Vol dans ou sur un véhicule



Sacjacking dans une voiture

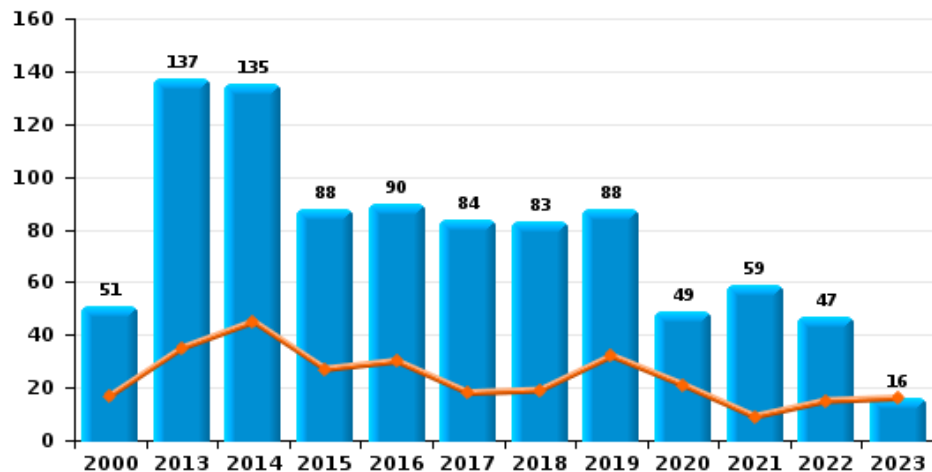




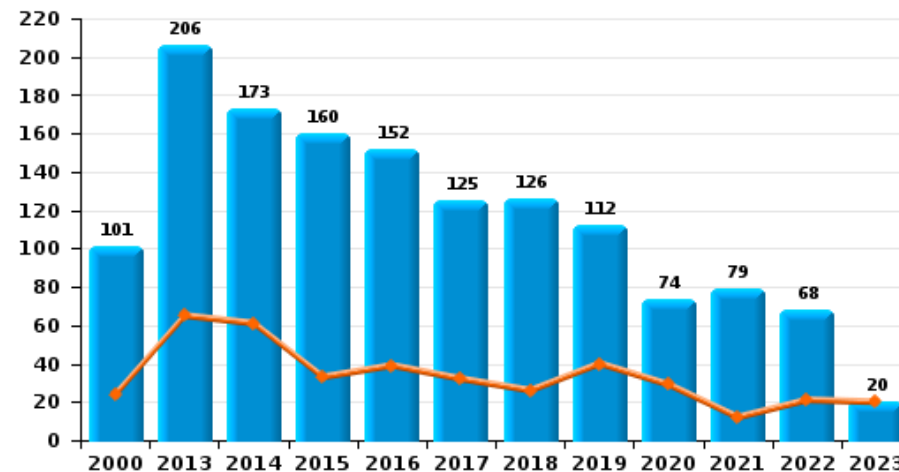
ZONE DE POLICE DES 3 VALLEES

Année ■
Trimestre 1 ■

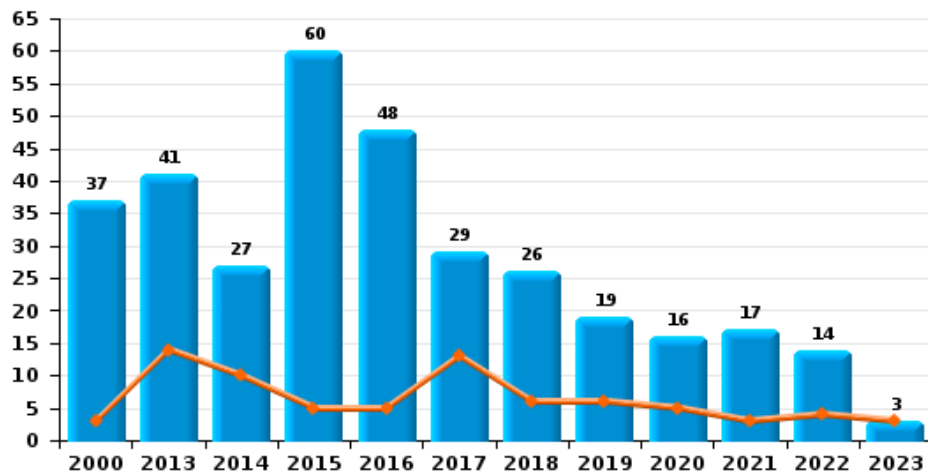
Cambrilage dans habitation



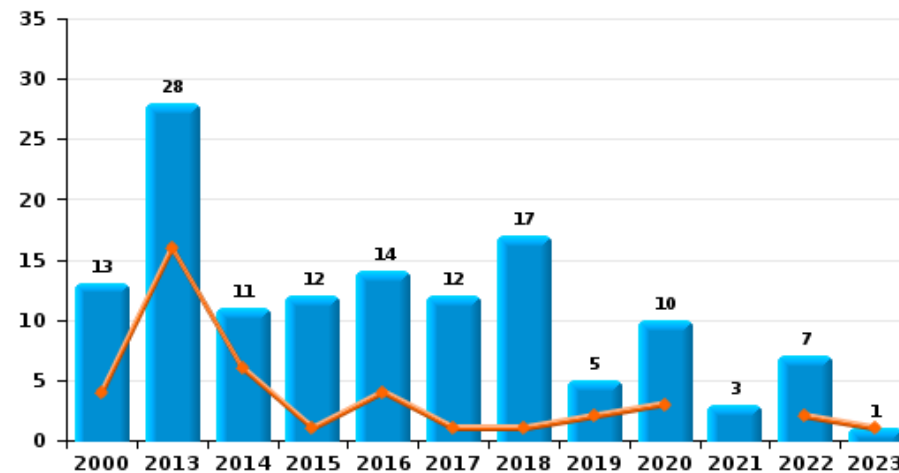
Cambrilage dans bâtiment (total)



Cambrilage ds entreprise ou commerce

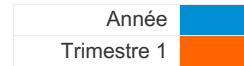


Cambrilage ds service public ou bâtiment administ

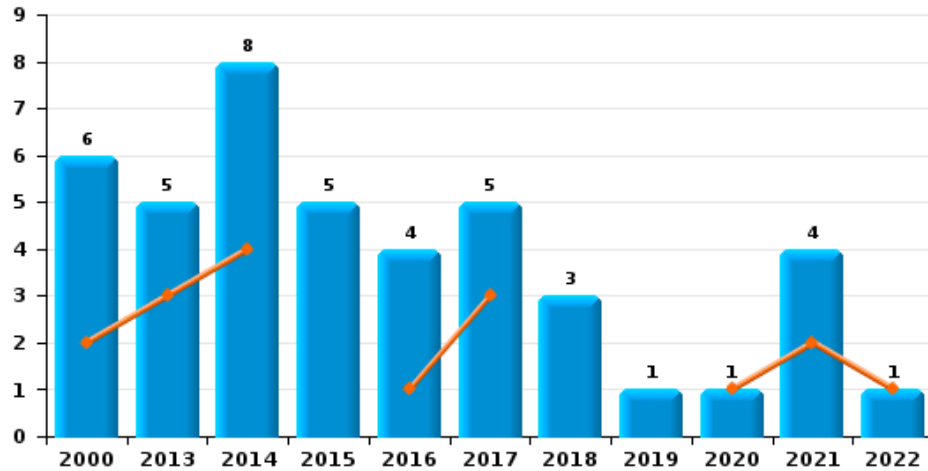




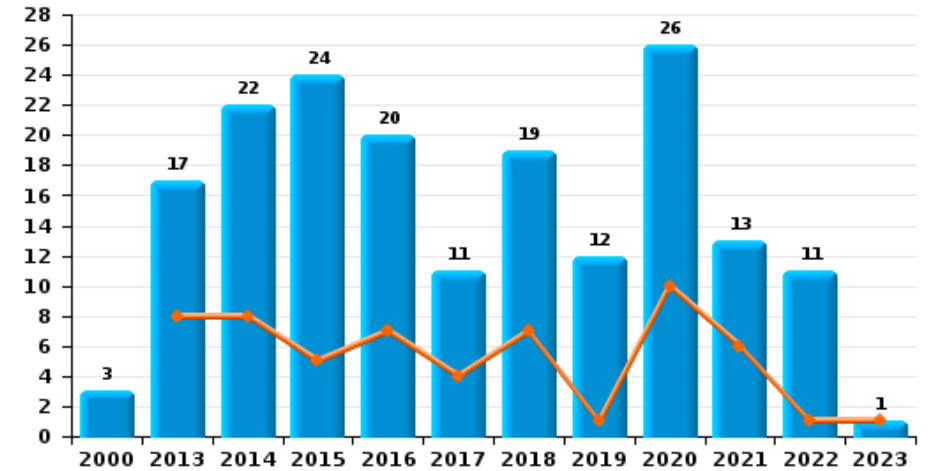
ZONE DE POLICE DES 3 VALLEES



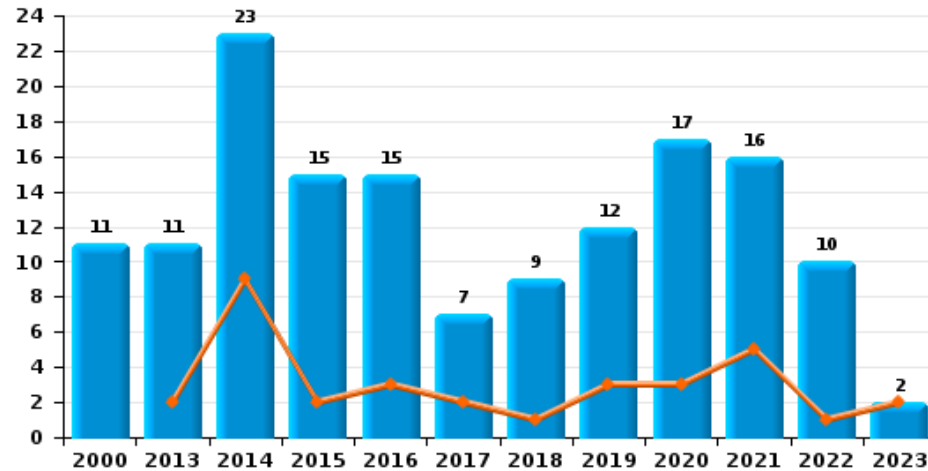
Vol à main armée



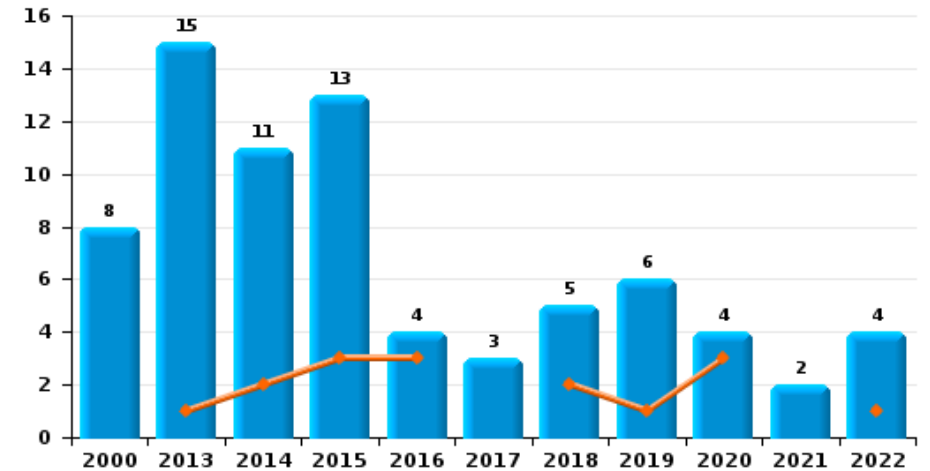
Vol à l'étalage



Vol avec violence sans arme

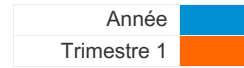


Vol à la tire

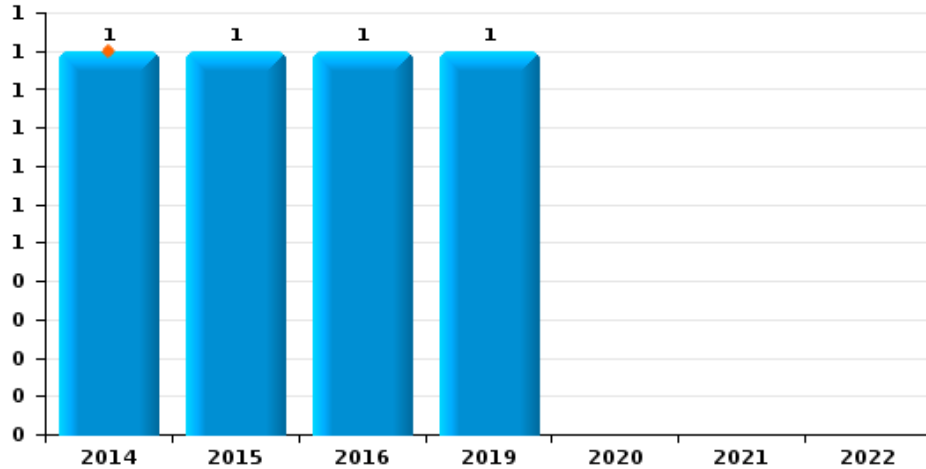




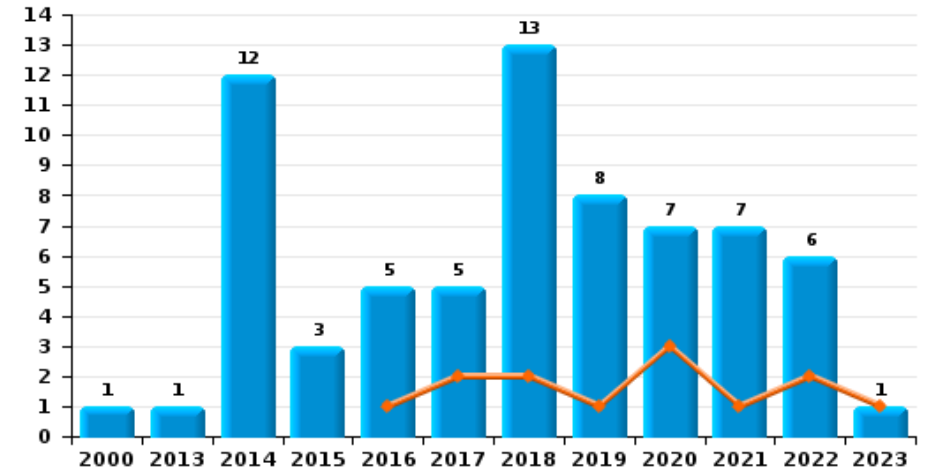
ZONE DE POLICE DES 3 VALLEES



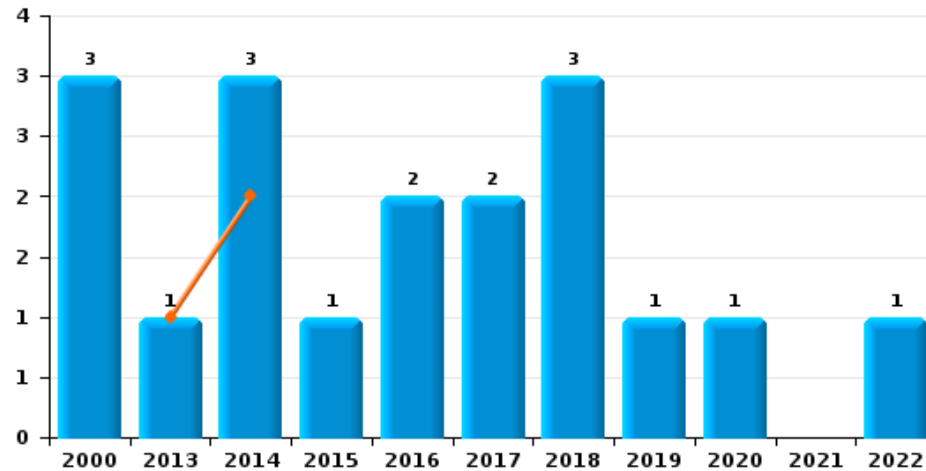
Arrachage de sac à main



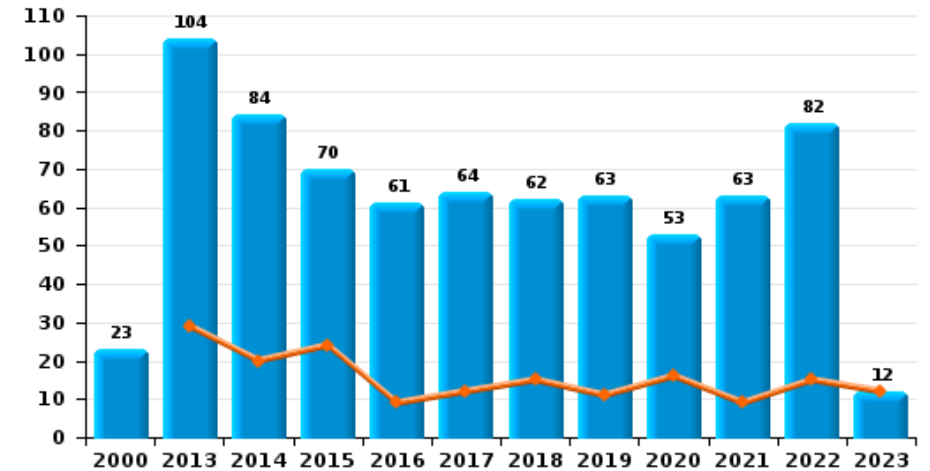
Graffiti



Vol à l'arraché



Dégradation de voiture





ZONE DE POLICE DES 3 VALLEES

FC Vol moyen de transport

		2000	2013	2014	2015	2016	2017	2018	2019	2020	2021	2022	2023
Vol de voiture	Trim 1	20	12	4	8	2	8	5	2	3			1
	Trim 2	8	8	7	9	1	2	5	1	4	3	1	
	Trim 3	10	4	2	5	5	6	8	5		4	5	
	Trim 4	9	7	5	1	2	1	3	8	1	5	1	
	Total	47	31	18	23	10	17	21	16	8	12	7	1
Vol de moto	Trim 1		2	4		1							
	Trim 2		1	1		2	2	1			1	1	
	Trim 3	2	1	2		1	1	1					
	Trim 4	1	5	1		1	1	1	1		1		
	Total	3	9	8		5	4	3	1		2	1	
Carjacking	Trim 1	1		1	1								
	Trim 2	2									1		
	Trim 3			1									
	Trim 4										2		
	Total	3		2	1						3		
Homejacking	Trim 3				1			1					
Total				1				1					
Vol dans les garages	Trim 1	1	1						1				
	Trim 2						1		1	1			
	Trim 3						1		1				
	Trim 4		1	2									
	Total	1	2	2			2		3	1			



FC Vol moyen de transport

		2000	2013	2014	2015	2016	2017	2018	2019	2020	2021	2022	2023
Vol de vélomoteur	Trim 1	1	3	2	1	1	1				1	2	1
	Trim 2	5		1		1	1		1		2		
	Trim 3	6	3	3		1	1	1	1			1	
	Trim 4	4	1		1	2	2		2				
	Total	16	7	6	2	5	5	1	4			3	3
Vol de vélo	Trim 1	2	2	1	1	1	2			1	1		1
	Trim 2	5		1	2		1	3	2	1	5	3	
	Trim 3	7	4	8	2	2	1	4	1		4		
	Trim 4	2	5	3	2	1	3	5	3	2	3	1	
	Total	16	11	13	7	4	7	12	6	4	13	4	1



FC Cambriolage

		2000	2013	2014	2015	2016	2017	2018	2019	2020	2021	2022	2023
Cambriolage dans habitation	Trim 1	17	35	45	27	30	18	19	32	21	9	15	16
	Trim 2	10	34	30	21	23	17	17	17	5	13	7	
	Trim 3	13	25	29	21	22	21	29	19	13	16	12	
	Trim 4	11	43	31	19	15	28	18	20	10	21	13	
	Total	51	137	135	88	90	84	83	88	49	59	47	16
Cambriolage ds entreprise ou commerce	Trim 1	3	14	10	5	5	13	6	6	5	3	4	3
	Trim 2	10	10	7	18	13	8	10	2	3	3	3	
	Trim 3	9	7	7	22	16	5	4	5	5	6	3	
	Trim 4	15	10	3	15	14	3	6	6	3	5	4	
	Total	37	41	27	60	48	29	26	19	16	17	14	3
Cambriolage ds service public ou bâtiment administ	Trim 1	4	16	6	1	4	1	1	2	3		2	1
	Trim 2	3	3	2	3	3	4	5	2	6	2	2	
	Trim 3	3	6	3	6	4	1	6	1	1	1	2	
	Trim 4	3	3		2	3	6	5				1	
	Total	13	28	11	12	14	12	17	5	10	3	7	1
Vol au bélier	Trim 2	2											
Total	2												
Cambriolage dans bâtiment (total)	Trim 1	24	65	61	33	39	32	26	40	29	12	21	20
	Trim 2	23	47	39	42	39	29	32	21	14	18	12	
	Trim 3	25	38	39	49	42	27	39	25	19	23	17	
	Trim 4	29	56	34	36	32	37	29	26	12	26	18	
	Total	101	206	173	160	152	125	126	112	74	79	68	20



FC Vol autre

		2000	2013	2014	2015	2016	2017	2018	2019	2020	2021	2022	2023
Vol à main armée	Trim 1	2	3	4		1	3			1	2	1	
	Trim 2	2		1	1		1				2		
	Trim 3	1		1	4				1				
	Trim 4	1	2	2		3	1	3					
	Total	6	5	8	5	4	5	3	1	1	4	1	
Vol avec violence sans arme	Trim 1		2	9	2	3	2	1	3	3	5	1	2
	Trim 2	3	4	5	3	2	1	2	4	8	2	2	
	Trim 3	3	2	4	3	8		3	3	4	5	4	
	Trim 4	5	3	5	7	2	4	3	2	2	4	3	
	Total	11	11	23	15	15	7	9	12	17	16	10	2
Vol dans ou sur un véhicule	Trim 1	30	28	27	22	11	7	8	10	13	3		6
	Trim 2	24	25	17	43	16	11	6	11	3	7	9	
	Trim 3	28	23	23	22	17	13	12	27	10	9	18	
	Trim 4	33	17	13	9	13	18	5	16	3	10	6	
	Total	115	93	80	96	57	49	31	64	29	29	33	6
Vol d'armes et explosifs	Trim 1	2	2	1	1	4	4			3		2	1
	Trim 2		1	4	3		1	1			3		
	Trim 3	2	2	2	3	2		3	1		2		
	Trim 4	1	3	3	3	1	1	1					
	Total	5	8	10	10	7	6	5	1	3	5	2	1
Arrachage de sac à main	Trim 1			1									
	Trim 3					1			1				
	Trim 4				1								
	Total			1	1	1			1				



FC Vol autre

		2000	2013	2014	2015	2016	2017	2018	2019	2020	2021	2022	2023
Vol à l'arraché	Trim 1		1	2									
	Trim 2					2	2		1				
	Trim 3	2		1	2			1					
	Trim 4	1		1			1					1	
	Total	3	1	3	1	2	2	3	1	1		1	
Vol à la tire	Trim 1		1	2	3	3		2	1	3		1	
	Trim 2	5	4	5	2	1			3			1	
	Trim 3		8	2	3		1	2	1		1	1	
	Trim 4	3	2	2	5		2	1	1	1	1	1	
	Total	8	15	11	13	4	3	5	6	4	2	4	
Vol à l'étalage	Trim 1		8	8	5	7	4	7	1	10	6	1	1
	Trim 2		4	9	5	2	1	5	1	7	2	4	
	Trim 3	2	2	1	7	6	3	3	2	4	1	2	
	Trim 4	1	3	4	7	5	3	4	8	5	4	4	
	Total	3	17	22	24	20	11	19	12	26	13	11	1
Vol par ruse	Trim 1			4	3	3		1	1		1		1
	Trim 2		2	3	5	3	1	4	2	1		1	
	Trim 3		2	4	5	1		4	2	1		1	
	Trim 4		2	4	3	3		2	2		1	1	
	Total		6	15	16	10	1	11	7	2	2	3	1
Vol de métaux	Trim 1	1	7	1	2	1	1	2	5		1		
	Trim 2	2	4	3	5	1	2	3			2	1	
	Trim 3		4	1	1	2	2	2	1	1		2	
	Trim 4		1	2	1		3		2		1	3	
	Total	3	16	7	9	4	8	7	8	1	4	6	



FC Vol autre

		2000	2013	2014	2015	2016	2017	2018	2019	2020	2021	2022	2023
Vol sur les chantiers	Trim 1	4	1	1				2	1				1
	Trim 2	1	1	1	2	2	1	3	3	1	2		
	Trim 3	3	1			2	2	3		1			
	Trim 4	1		4			2	3		1	2		
Total		9	3	6	2	4	5	11	4	3	4		1
Home-invasion	Trim 1										1		
	Trim 2								1				
	Trim 3			1									
	Trim 4			1						1			
Total				1	1				1	1	1		
Vol d'animaux	Trim 1		1	5		2	1	1	1				
	Trim 2	2	1	1	3		1	1	1				
	Trim 3	3	5	7		2	1	1	1				
	Trim 4		2			1			1		1		
Total		5	9	13	3	5	3	3	4		1		
Vol de cargaison	Trim 1					1							
	Trim 2			1									
	Trim 4		1										
	Total			1	1		1						



Criminalité ICT

		2000	2013	2014	2015	2016	2017	2018	2019	2020	2021	2022	2023
Fraude de cartes de paiements	Trim 1	1		7	1	2	21		18	4	3	6	4
	Trim 2		7	6	5	8	5	17	9	52	11	1	
	Trim 3	1	13	9	9		4	10	29	42	8	3	
	Trim 4	1	2	3	8		6	7	4	3	6		
Total		3	22	25	23	10	36	34	60	101	28	10	4
Phishing	Trim 1								1	17	5	14	23
	Trim 2								2	7	10	20	
	Trim 3								15	33	16	16	
	Trim 4								8	36	11	15	
Total									26	93	42	65	23
Shouldersurfing	Trim 1												1
Total													1
Skimming	Trim 1												1
	Trim 2		1										
	Trim 3									2			
	Trim 4		1										
Total			2							2			1



FC Autre

		2000	2013	2014	2015	2016	2017	2018	2019	2020	2021	2022	2023
Violence contre les métiers d'intérêt général	Trim 1		3		1		1	1	2	1	5		2
	Trim 2		1	3		1			1		1	2	
	Trim 3					2		1	1	2		1	
	Trim 4		2		4			1	3		2		
	Total			6	3	5	3	1	3	7	3	8	3
Viol collectif	Trim 2		3							1			
	Trim 3				1		1						
	Total		3		1		1			1			
Graffiti	Trim 1				1	2	2	1	3	1	2		1
	Trim 2		1	1	1			1	2	1	1		
	Trim 3	1		10	2	4	1	1	1		2	3	
	Trim 4			1			2	10	5	2	3		
	Total	1	1	12	3	5	5	13	8	7	7	6	1
Dégradation de voiture	Trim 1		29	20	24	9	12	15	11	16	9	15	12
	Trim 2	2	24	24	23	15	22	15	19	9	18	25	
	Trim 3	10	20	20	10	13	16	18	12	8	18	18	
	Trim 4	11	31	20	13	24	14	14	21	20	18	24	
	Total	23	104	84	70	61	64	62	63	53	63	82	12
Rixe au couteau	Trim 1		1		1	1						1	1
	Trim 2		2			1	1		1	1			
	Trim 3		1		1	2	1		1				
	Trim 4			1					2		1	5	
	Total		4	1	2	4	2		4	1	1	6	1



PH Violence intrafamiliale (VIF)

		2000	2013	2014	2015	2016	2017	2018	2019	2020	2021	2022	2023
VIF: physique, dans le couple	Trim 1	2	9	15	9	9	11	15	18	17	25	23	19
	Trim 2	6	6	11	15	11	17	13	12	14	20	12	
	Trim 3	4	9	9	14	15	7	13	12	18	14	12	
	Trim 4	3	7	13	8	11	11	15	17	12	23	16	
	Total	15	31	48	46	46	46	56	59	61	82	63	19
VIF: physique, envers des descendants	Trim 1		3	3	6	4	3	2	3	2	1	4	3
	Trim 2		4	3	2	4	5	2	2	6	4	1	
	Trim 3		3	1	3	4	3	1	3	2	6	4	
	Trim 4		5	3	2	2	1	3	2	6	1	5	
	Total		15	10	13	14	12	8	10	16	12	14	3
VIF: physique, envers d'autres membres	Trim 1	4	3	5	4	2	7	3	8	4	9	8	2
	Trim 2	5	5	1	5	3	3	2	6	4	8	4	
	Trim 3	5	1	4	4	6	6	5	3	6	9	7	
	Trim 4	13	2	4	2	13	4	8	2	2	6	6	
	Total	27	11	14	15	24	20	18	19	16	32	25	2
VIF: sexuelle, dans le couple	Trim 1							1	1		2	2	
	Trim 2									1		1	
	Trim 3										1		
	Trim 4								1			1	
	Total							1	2	1	3	4	
VIF: sexuelle, envers des descendants	Trim 1		2						1		1	1	
	Trim 2	1	3		2	1					2	1	
	Trim 3			2		2				1			
	Trim 4	1	1	1			1				1	1	
	Total	2	6	3	2	3	1		1	1	4	3	



PH Violence intrafamiliale (VIF)

		2000	2013	2014	2015	2016	2017	2018	2019	2020	2021	2022	2023
VIF: sexuelle, envers d'autres membres	Trim 1		1					1					
	Trim 3								1	1			
	Trim 4		1										
	Total		2					1	1	1			
VIF: psychique, dans le couple	Trim 1	13	8	15	21	20	14	13	15	15	23	23	10
	Trim 2	10	21	27	20	40	11	8	13	10	20	9	
	Trim 3	8	14	25	17	17	17	5	16	8	23	13	
	Trim 4	8	17	18	16	7	20	16	14	13	24	25	
Total	39	60	85	74	84	62	42	58	46	90	70	10	
VIF: psychique, envers des descendants	Trim 1					1	2	2	4	2	2	5	4
	Trim 2			1			2	2	3	6	8	4	
	Trim 3				1	1	1	1	1	4	4	3	
	Trim 4			2	4	2		1	10	4	2		
Total				3	6	7	5	9	22	18	14	4	
VIF: psychique, envers d'autres membres	Trim 1			1	3	2	4	3	4	4	2	4	2
	Trim 2		1	1		4	2	5	5	4	4	3	
	Trim 3					1	3		5	4	7	2	
	Trim 4				2		3	8	3	2	3	2	
Total		1	2	5	7	12	16	17	14	16	11	2	
VIF: économique, dans le couple	Trim 1		2		5	2	1	3	6	5	1	6	2
	Trim 2	1		1	4			1	6	3	2	4	
	Trim 3		1	2	3	1	2	2	7	1	4	4	
	Trim 4		5	1	6	1	3	1	2	6	3	2	
Total	1	8	4	18	4	6	7	21	15	10	16	2	



PH Violence intrafamiliale (VIF)

		2000	2013	2014	2015	2016	2017	2018	2019	2020	2021	2022	2023
VIF: économique, envers des descendants	Trim 1				1				1				
	Trim 2					1				1		1	
	Trim 3			1					1				
	Trim 4	2							2	1			
	Total	2		1	1	1				4	2		1
VIF: économique, envers d'autres membres	Trim 1	5	1	2	2	1	1		4	1	3	1	
	Trim 2	6	1	1		3	1	3	2	1	3	2	
	Trim 3	4	1	2	2		1	2	4	2	2	1	
	Trim 4	8	1	1	1		2	1	2	1		1	
	Total	23	4	6	5	4	5	6	12	5	8	5	



PH Hormones et dopage

		2000	2013	2014	2015	2016	2017	2018	2019	2020	2021	2022	2023
Dopage humain	Trim 1						1						
	Total						1						
Engraissement illégal	Trim 1										1		
	Trim 2								1				
	Total								1		1		



PH Drogues

		2000	2013	2014	2015	2016	2017	2018	2019	2020	2021	2022	2023
Vente de cocaïne	Trim 1			1	2			3			1		
	Trim 2							2	1		1		
	Trim 3				2							2	
	Trim 4					3	2			1	1		
Total				1	4	3	2	5	1	1	3	2	
Vente de drogues synthétiques	Trim 1			1	2	2							
	Trim 2		1			2		1					
	Trim 3		1								1		
	Trim 4			1		1					1		
Total			2	2	2	5		1			2		
Production de cannabis (culture)	Trim 1			1	3					2			
	Trim 2						1		2	1	1	1	
	Trim 3		2	4		2	3		1		4	1	
	Trim 4		1		1					1	1		
Total			3	5	4	2	4		3	4	6	2	
Import-export de cannabis en grande quantité	Trim 2		1										
Total			1										
Vente de cannabis en grande quantité	Trim 4										1		
Total											1		
Import-export d'héroïne	Trim 4						1						
Total							1						



PH Drogues

		2000	2013	2014	2015	2016	2017	2018	2019	2020	2021	2022	2023
Vente-traffic d héroïne	Trim 1					1	1	1	3			1	
	Trim 2					2		1				1	
	Trim 3		1		6		1				1		
	Trim 4		1	1	6	4	1		1		1		
Total			2	1	12	7	3	2	4		2	2	



PH Trafic d'armes

		2000	2013	2014	2015	2016	2017	2018	2019	2020	2021	2022	2023
Commerce et production d'arme à feu et mun.	Trim 1		2		4	1	1	1					
	Trim 2		1	1	2		1		2				
	Trim 3			1									
	Trim 4		1		1	1		1		2			
Total			4	2	7	2	2	2	2	2			
Commerce et production d'arme non à feu	Trim 4						1						
Total							1						



PH Traite des êtres humains

		2000	2013	2014	2015	2016	2017	2018	2019	2020	2021	2022	2023
TEH - exploitation économique	Trim 2							2					
	Total							2					
TEH - exploitation sexuelle	Trim 1										1	1	1
	Trim 2		1										
	Trim 4				2								
	Total		1		2						1	1	1



PH Violence dans l'espace public

		2000	2013	2014	2015	2016	2017	2018	2019	2020	2021	2022	2023
Violence physique (transport public)	Trim 1	1	1				1						
	Trim 2			1	1	1			1		1	3	
	Trim 3						1	1					
	Trim 4		1	1	1	1	1	1	1	3		2	
	Total	1	2	2	2	2	3	2	2	2	3	1	5
Violence physique (voie publique)	Trim 1	7	15	24	17	13	14	16	11	15	15	10	12
	Trim 2	17	14	22	20	20	25	14	12	16	16	18	
	Trim 3	8	17	18	19	22	9	29	13	23	22	24	
	Trim 4	10	12	14	13	9	22	14	11	10	18	15	
	Total	42	58	78	69	64	70	73	47	64	71	67	12
Violence physique (autre endroit public)	Trim 1	1		2	1	1					1		
	Trim 2	2		3	2	1				3		2	
	Trim 3		1	2	1	2			1	1	1	2	
	Trim 4	1	1				1	3	2		1		
	Total	4	2	7	4	4	1	3	3	4	3	4	
Violence physique (endroit accessible au public)	Trim 1	6	8	7	3	6	3	3	2	3	3	2	1
	Trim 2	9	8	7	8	5	4	8	6	1		2	
	Trim 3	6	4	1	6	4	1	10	2	3	1	3	
	Trim 4	8	7	1	6	5	8	1	6		2	6	
	Total	29	27	16	23	20	16	22	16	7	6	13	1
Violence sexuelle (transport public)	Trim 1											1	
	Trim 2		4		1								
	Total		4		1							1	



PH Violence dans l'espace public

		2000	2013	2014	2015	2016	2017	2018	2019	2020	2021	2022	2023
Violence sexuelle (voie publique)	Trim 1		1		3		1		2		1	2	
	Trim 2		3	2		1		1	1	2	1	1	
	Trim 3	1		1	1		3	2	1	2	1	1	
	Trim 4		4	1	1						2	1	
Total		1	8	4	5	1	4	3	4	4	5	5	
Violence sexuelle (autre endroit public)	Trim 1		1							1			
	Trim 2		3	1	1					2		2	
	Trim 3			1								1	
	Trim 4										1		
Total			4	2	1					3	1	3	
Violence sexuelle (endroit accessible au public)	Trim 1		1	1				1	1	1		1	2
	Trim 2	2		1									
	Trim 3		1			1		4				2	
	Trim 4	1			2	1			1	1		2	
Total		3	2	2	2	2		5	2	2		5	2
Violence psychique (transport public)	Trim 1	1	1	2				4			1		
	Trim 2		1										
	Trim 3	1				1							
	Trim 4					1	1					1	
Total		2	2	2		2	1	4			1	1	
Violence psychique (voie publique)	Trim 1	6	8	8	5	12	8	12	10	16	14	8	10
	Trim 2	12	12	19	8	7	18	14	16	15	17	20	
	Trim 3	16	17	17	7	7	12	11	13	13	22	13	
	Trim 4	13	11	7	4	8	13	13	16	7	20	23	
Total		47	48	51	24	34	51	50	55	51	73	64	10



PH Violence dans l'espace public

		2000	2013	2014	2015	2016	2017	2018	2019	2020	2021	2022	2023
Violence psychique (autre endroit public)	Trim 1				3	2	2	1		1		1	
	Trim 2			2	3	1	1		1	3			
	Trim 3	1	1		1	2		2	2	1			
	Trim 4	2	1		1	1	2	2	1				
Total		3	2	2	8	6	5	5	4	5		1	
Violence psychique (endroit accessible au public)	Trim 1	2		4	5	3	3		2	5	3	1	1
	Trim 2	6	3	4	4	3	5	3		2	2	2	
	Trim 3	10	2	4	3	7	3	4	3	3	2	1	
	Trim 4	3	2	8	3	3	2	3	8	1	3	3	
Total		21	7	20	15	16	13	10	13	11	10	7	1
Vol à main armée (voie publique)	Trim 1	1	2	1			2						
	Trim 2	1											
	Trim 3			1									
	Trim 4							2					
Total		2	2	2			2	2					
Vol à main armée (endroit accessible au public)	Trim 1		1	3		1				1			
	Trim 2	1		1	1		1						
	Trim 3	1			2								
	Trim 4	1		1		1		1					
Total		3	1	5	3	2	1	1		1			
Vol avec violence sans arme (voie publique)	Trim 1			4	1								1
	Trim 2		2	2	2		1	1	2	3		2	
	Trim 3	3		2	2	5		1	1	2	2		
	Trim 4		1	1	4	1	2	2	1		3	1	
Total		3	3	9	9	6	3	4	4	5	5	3	1



PH Violence dans l'espace public

		2000	2013	2014	2015	2016	2017	2018	2019	2020	2021	2022	2023
Vol avec violence sans arme (autre endroit public)	Trim 3							2					
	Trim 4				1								
	Total				1			2					
Vol avec violence sans arme (endr. acces. au pub.)	Trim 1		2	1		1	1			1	1		
	Trim 2	2		2	1	1				1	1		
	Trim 3		2	1		1					1	1	
	Trim 4	1	1	1	2					1		1	
	Total	3	5	5	3	3	1			3	3	2	



PH Autre

		2000	2013	2014	2015	2016	2017	2018	2019	2020	2021	2022	2023
Faux policiers	Trim 1				1						1		
	Trim 2		1										
	Trim 3				1			1			1		
	Trim 4				1			1					
	Total		1		2	1		2			2		
Terrorisme, extrémisme et radicalisme	Trim 1					1	1						
	Trim 2					1				1			
	Trim 4										1		
	Total					2	1			1	1		
Cyberharcèlement	Trim 1	1	2	4	5	3	6	6	7	6	10	3	4
	Trim 2	1	2	8	5	6	13	6	4	6	3	6	
	Trim 3		3	6	5	8	11	1	5	4	8	3	
	Trim 4	1	8	4	5	2	6	6	7	6	6	6	
	Total	3	15	22	20	19	36	19	23	22	27	18	4
Fraude à l'identité	Trim 1	2	2	1	2	8	8	5	7	2	9	5	
	Trim 2		5	1	6	4	6	2	2	7	6	4	
	Trim 3		1	1	5	5	5	5	4	5	10	2	
	Trim 4	1	2	5	2	5	6	7	3	12	1	8	
	Total	3	10	8	15	22	25	19	16	26	26	19	



ZONE DE POLICE DES 3 VALLEES

2022

FC Vol moyen de transport

	Fév	Avr	Mai	Juin	Juil	Août	Sep	Oct	Nov	Total
Vol de voiture				1	2	1	2		1	7
Vol de moto		1								1
Vol de vélomoteur	2						1			3
Vol de vélo			1	2				1		4

FC Cambriolage

	Jan	Fév	Mar	Avr	Mai	Juin	Juil	Août	Sep	Oct	Nov	Déc	Total
Cambriolage dans habitation	6	4	5	2	1	4	5	6	1	5	4	4	47
Cambriolage ds entreprise ou commerce		3	1		1	2	2	1		1	2	1	14
Cambriolage ds service public ou bâtiment administ		2				2	1	1			1		7
Cambriolage dans bâtiment (total)	6	9	6	2	2	8	8	8	1	6	7	5	68

FC Vol autre

	Jan	Fév	Mar	Avr	Mai	Juin	Juil	Août	Sep	Oct	Nov	Déc	Total
Vol à main armée		1											1
Vol avec violence sans arme	1			1		1	1	1	2		2	1	10
Vol dans ou sur un véhicule				1	6	2	6	3	9	3	2	1	33
Vol d'armes et explosifs		2											2
Vol à l'arraché												1	1
Vol à la tire			1	1			1			1			4
Vol à l'étalage			1		4				2	4			11
Vol par ruse					1				1			1	3
Vol de métaux						1	2			2	1		6



Criminalité ICT

	Jan	Fév	Mar	Avr	Mai	Juin	Juil	Août	Sep	Oct	Nov	Déc	Total
Fraude de cartes de paiements	4	2			1		1	1	1				10
Phishing	1	8	5	5	5	10	4	8	4	5	8	2	65
Shouldersurfing	1												1

FC Autre

	Jan	Fév	Mar	Avr	Mai	Juin	Juil	Août	Sep	Oct	Nov	Déc	Total
Violence contre les métiers d'intérêt général					2				1				3
Graffiti	2			1			1	1	1				6
Dégradation de voiture	3	10	2	10	7	8	8	3	7	6	12	6	82
Rixe au couteau	1									2	2	1	6

PH Violence intrafamiliale (VIF)

	Jan	Fév	Mar	Avr	Mai	Juin	Juil	Août	Sep	Oct	Nov	Déc	Total
VIF: physique, dans le couple	9	5	9	3	4	5	8	2	2	7	4	5	63
VIF: physique, envers des descendants	1	2	1		1		1	2	1	3		2	14
VIF: physique, envers d'autres membres	2	3	3	1	1	2	3	1	3	1	3	2	25
VIF: sexuelle, dans le couple		1	1			1						1	4
VIF: sexuelle, envers des descendants	1			1								1	3
VIF: psychique, dans le couple	8	8	7	2	2	5	3	5	5	3	13	9	70
VIF: psychique, envers des descendants	1	1	3		3	1		2	1	1		1	14
VIF: psychique, envers d'autres membres	2	2			2	1	2					2	11
VIF: économique, dans le couple	1	4	1	1	2	1	2		2	1		1	16
VIF: économique, envers des descendants						1							1
VIF: économique, envers d'autres membres		1				2	1				1		5



PH Drogues

	Jan	Mai	Juin	Juil	Sep	Total
Vente de cocaïne				1	1	2
Production de cannabis (culture)			1	1		2
Vente-traffic d héroïne	1	1				2

PH Traite des êtres humains

	Jan	Total
TEH - exploitation sexuelle	1	1

PH Violence dans l'espace public

	Jan	Fév	Mar	Avr	Mai	Juin	Juil	Août	Sep	Oct	Nov	Déc	Total
Violence physique (transport public)					1	2				1		1	5
Violence physique (voie publique)	4	2	4	4	5	9	7	7	10	7	7	1	67
Violence physique (autre endroit public)				1	1			2					4
Violence physique (endroit accessible au public)		1	1		1	1	1	1	1	2	3	1	13
Violence sexuelle (transport public)	1												1
Violence sexuelle (voie publique)	1		1		1		1					1	5
Violence sexuelle (autre endroit public)					1	1	1						3
Violence sexuelle (endroit accessible au public)			1				1	1		1	1		5
Violence psychique (transport public)											1		1
Violence psychique (voie publique)	2	3	3	7	7	6	4	4	5	5	8	10	64
Violence psychique (autre endroit public)			1										1
Violence psychique (endroit accessible au public)			1	1	1			1			1	2	7
Vol avec violence sans arme (voie publique)				1		1						1	3
Vol avec violence sans arme (endr. acces. au pub.)								1			1		2

PH Autre

	Jan	Fév	Mar	Avr	Mai	Juin	Juil	Sep	Oct	Nov	Déc	Total
Cyberharcèlement	1	2		2	2	2	1	2	3	1	2	18
Fraude à l'identité	2	2	1	1	3		1	1		3	5	19





2023

FC Vol moyen de transport

	Jan	Mar	Total
Vol de voiture		1	1
Vol de vélomoteur	1		1
Vol de vélo		1	1

FC Cambriolage

	Jan	Fév	Mar	Total
Cambriolage dans habitation	7	3	6	16
Cambriolage ds entreprise ou commerce			3	3
Cambriolage ds service public ou bâtiment administ			1	1
Cambriolage dans bâtiment (total)	7	3	10	20

FC Vol autre

	Jan	Fév	Mar	Total
Vol avec violence sans arme	1		1	2
Vol dans ou sur un véhicule	3	2	1	6
Vol d'armes et explosifs		1		1
Vol à l'étalage		1		1
Vol par ruse	1			1
Vol sur les chantiers		1		1

Criminalité ICT

	Jan	Fév	Mar	Total
Fraude de cartes de paiements	2	2		4
Phishing	5	2	16	23
Skimming		1		1



FC Autre

	Jan	Fév	Mar	Total
Violence contre les métiers d'intérêt général	1		1	2
Graffiti		1		1
Dégradation de voiture	3	3	6	12
Rixe au couteau		1		1

PH Violence intrafamiliale (VIF)

	Jan	Fév	Mar	Total
VIF: physique, dans le couple	8	5	6	19
VIF: physique, envers des descendants			3	3
VIF: physique, envers d'autres membres			2	2
VIF: psychique, dans le couple	6	1	3	10
VIF: psychique, envers des descendants		1	3	4
VIF: psychique, envers d'autres membres	1		1	2
VIF: économique, dans le couple		1	1	2

PH Traite des êtres humains

	Fév	Total
TEH - exploitation sexuelle	1	1

PH Violence dans l'espace public

	Jan	Fév	Mar	Total
Violence physique (voie publique)	3	5	4	12
Violence physique (endroit accessible au public)			1	1
Violence sexuelle (endroit accessible au public)		2		2
Violence psychique (voie publique)	4	2	4	10
Violence psychique (endroit accessible au public)	1			1
Vol avec violence sans arme (voie publique)			1	1



PH Autre

	Jan	Mar	Total
Cyberharcèlement	3	1	4

STATISTIQUES POLICIERES DE CRIMINALITE

LIEU DE PERPETRATION: ZONE DE POLICE

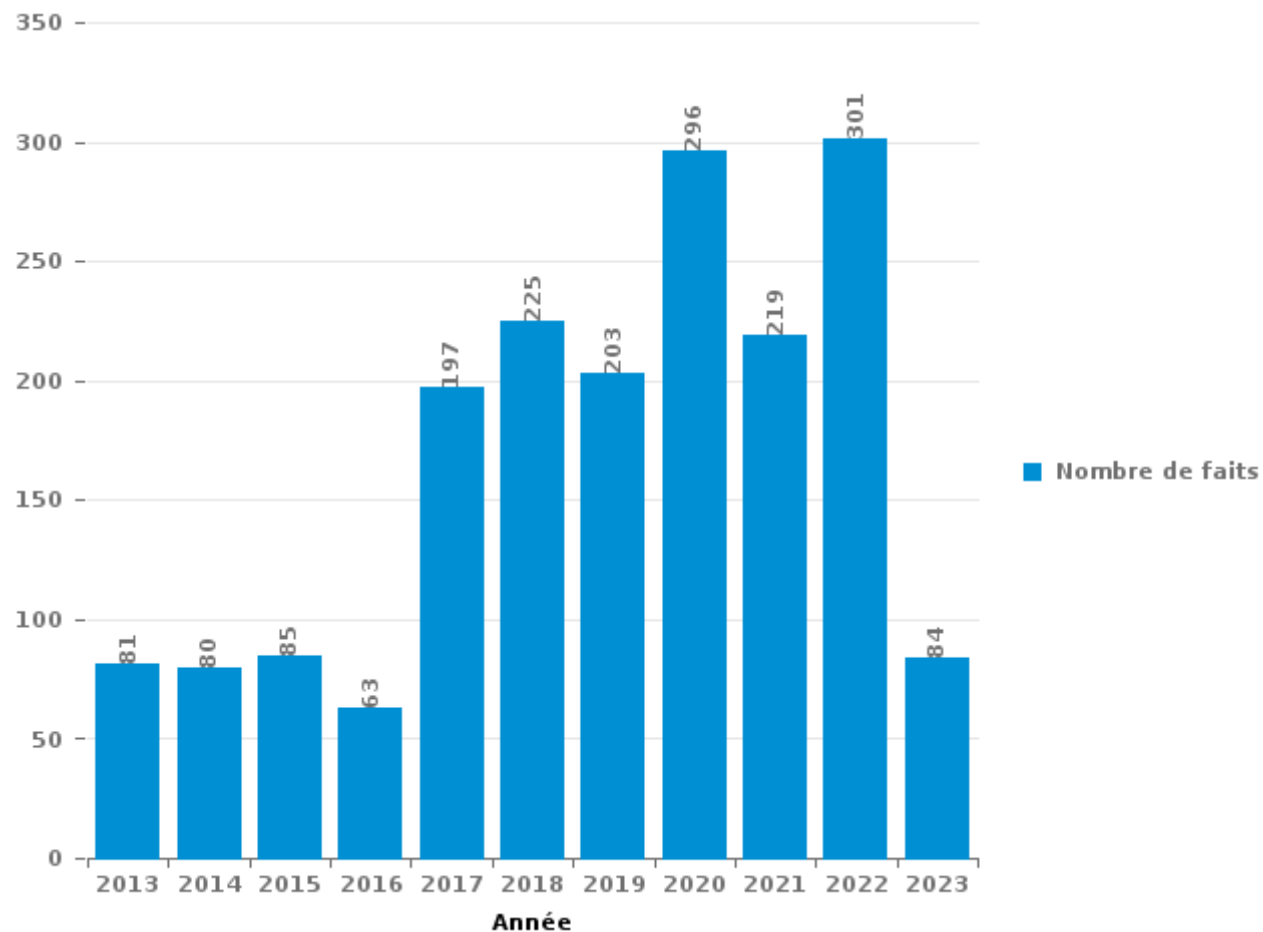
ZONE DE POLICE DES 3 VALLEES

PARTIE III : ICT



ZONE DE POLICE DES 3 VALLEES

Nombre total de délits avec un élément ICT/online, depuis 2013





Criminalité ICT/online au sens strict

Infractions (exhaustif)

	2013	2014	2015	2016	2017	2018	2019	2020	2021	2022	2023
Criminalité informatique: Faux en informatique:	4	1		1	1		1	1	1		19
Criminalité informatique: Fraude informatique:	31	41	39	16	55	86	110	197	87	144	20
Criminalité informatique: Hacking:	2	1		2		5		3	3	2	
Criminalité informatique: Sabotage:	3	1		2		1					
Infr. contre autres valeurs morales et sentiments: Violation de communication par particulier:						1					
Total:	40	44	39	21	56	93	111	201	91	146	39

Figures criminelles (à considérer spécifiquement – ne pas additionner avec d'autres éléments – risque de double comptage!)

	2013	2014	2015	2016	2017	2018	2019	2020	2021	2022	2023
Fraude de cartes de paiements	22	25	23	10	36	34	60	101	28	10	4
Phishing							26	93	42	65	23
Shouldersurfing										1	
Skimming	2							2			1



Criminalité ICT/online au sens large

Infractions (uniquement si code-fait existe)

	2013	2014	2015	2016	2017	2018	2019	2020	2021	2022	2023
Armes et explosifs: Autre: Vente par correspondance/internet d'arme à feu			1					1			
Fraude: Escroquerie: Fraude par internet	25	13	24	13	21	33	46	53	72	111	25
Infr. contre autres valeurs morales et sentiments: Cyberlokkig (leurre de mineur par ICT):									2	4	
Infr. contre les moeurs: Grooming (contact par ICT avec mineur < 16 ans):										1	
Infr. contre les moeurs: Voyeurisme: Diffusion enregistrement nudité ou intimité				2	1	3	1	7	6	3	
Total:	25	13	25	15	22	36	47	61	80	119	25

Figures criminelles (à considérer spécifiquement – ne pas additionner avec d'autres éléments – risque de double comptage!)

	2013	2014	2015	2016	2017	2018	2019	2020	2021	2022	2023
Cyberharcèlement	15	22	20	19	36	19	23	22	27	18	4

STATISTIQUES POLICIERES DE CRIMINALITE

LIEU DE PERPETRATION: ZONE DE POLICE

ZONE DE POLICE DES 3 VALLEES

PARTIE IV : DESTINATION LIEU



ZONE DE POLICE DES 3 VALLEES

Vol et extorsion

	2000	2013	2014	2015	2016	2017	2018	2019	2020	2021	2022	2023
Habitation: maison	73	117	126	99	97	92	101	107	63	70	47	14
Voie publique	144	91	98	96	60	57	57	72	37	51	42	7
Magasin	36	48	46	53	45	32	31	20	36	24	23	3
Habitation: autre	51	40	38	20	13	14	20	10	10	13	27	2
Parking	27	32	34	16	22	20	13	9	6	7	13	3
Habitation: dépendances	11	21	31	21	15	10	15	18	11	13	13	3
Terrain	22	21	20	14	16	23	13	15	7	9	12	
Horeca	17	26	14	21	21	8	20	5	2	2	3	3
Habitation: appartement	6	17	16	21	19	13	8	8	8	8	11	1
Habitation: allée	17	26	15	13	12	16	5	6	6	7	7	2
Culture et loisirs	29	17	18	9	14	12	11	7	4	4	3	2
Moyen de transport: voiture	3	29	12	22	17	7	5	8	7	6	7	1
Entreprise	18	17	9	9	9	5	10	10	10	16	9	1
Habitation: non précisée	1	19	17	10	9	8	8	12	9	2	3	4
Institution d'enseignement	25	11	9	11	11	5	9	4	6	4	3	1
Inconnue	8	5	10	7	9	14	6	9	5	11	9	2
Service public	12	16	9	7	8	9	12	3	3	1	6	
Autre	2	9	9	13	9	6	5	10	3	7	3	
Habitation: garage	4	14	17	2	7	5	8	1	3	5	3	
Chantier	8	3	6	2	4	5	11	4	3	4		1
Moyen de transport: camion		10	6	7	5	5		4	2	1	3	
Stade	6	7	2	7	8	4	4		1			
Banque / institution financière	5	2	8	2	4	2	3	4	1	3	1	3
Infrastructure sportive	3		2	7	3	6	2	5	2	2	4	
Station essence	2	5	5	5	6	1	1	4	2	1	3	1
Moyen de transport: autre		5	5	4	3	3	2	3	2		1	
Bâtiment administratif	2	5		4	3	1	1	2	3			
Cimetière		4				4	2	2	1	4	3	
Maison de repos	1			3	5	1	4	2			1	
Station de bus / métro et gare de chemin de fer	2	1	2	1		1	4			4		1
Service	1		3	4	2	2	1			1	1	
Edifice religieux / lieu du culte	3		1	1	1		3	1				1
Moyen de transport: autobus / autocar	1	3		2	2					1	2	
Médecin / dentiste / pharmacien			1	4	2	1		1				
Moyen de transport: train / tram / métro	1			2	1							
Maison de débauche						1					1	
Aéroport				1								
Arrêt de bus / tram					1							
Eaux intérieures et maritimes	1											
Emplacement de vélo								1				
Guichet automatique	1											
Hôpital					1							
Total	543	621	589	520	464	393	395	367	253	281	264	56



ZONE DE POLICE DES 3 VALLEES

Dégradation de la propriété

	2000	2013	2014	2015	2016	2017	2018	2019	2020	2021	2022	2023
Voie publique	75	83	70	42	43	49	60	64	48	59	76	9
Habitation: résidence principale	41	36	34	31	42	30	46	38	56	25	53	6
Terrain	19	11	9	9	6	10	14	16	9	7	10	1
Parking	13	10	11	12	14	9	7	5	2	6	7	2
Moyen de transport: voiture		19	12	8	7	10	3	5	9	6	10	3
Habitation: allée	10	12	5	15	9	4	2	5	5	6	5	1
Habitation: résidence secondaire	18	5	4	8	2	1	5	6	3	7	3	2
Inconnue	50		1		1	2	2		2			
Habitation: non précisée	3	4	1	3	3	4	1	7	8	2	4	2
Horeca	11	3	5	4	3	4	2	5	2	1	1	
Habitation: jardin	9	3	2	3	4	3	3	3	3	4	1	
Entreprise	9	1	6	1	1			7	1	3	3	3
Habitation: dépendances	3	7	5	4	3	4	1	1	4	2	1	
Institution d'enseignement	5	3	4	1	5	4	3	2	4	3	1	
Culture et loisirs	13	3		1	3	2	1		1	4	5	
Magasin	4	1	2	10	4	2	3	2	1	2		1
Service public	6	1		1	2	3	2	3	1	6	2	
Moyen de transport: autre	1	1	4	4	3		2	1	1	2	3	2
Autre		2	3	2	1	2	2	3	2	5	1	
Bâtiment administratif	4		1			1	10		2	2		
Habitation: garage	3		5		1	4	2		2	1		
Bureau de police	3	1	1	1			2	1	4	3		
Chantier	1		2	7	3	2					1	
Infrastructure sportive	1			1	1	2			3	2	3	1
Station de bus / métro et gare de chemin de fer	3	1	1				1	1	1		2	
Edifice religieux / lieu du culte	4	1	1	2				1				
Service	4			1			1	1				
Cimetière	1			2		1	1			1		
Moyen de transport: train / tram / métro	1	1		1	1						1	
Station essence							1			2		1
Banque / institution financière	1	1										
Stade	1							1				
Arrêt de bus / tram		1										
Maison de débauche									1			
Maison de repos					1							
Total	317	211	189	174	163	153	177	178	175	161	193	34

FPF/DGR/DRI/BIPOL - Statistiques policières de criminalité (date de clôture: 22/09/2023)

Les données pour les années 2001 jusqu'à 2012 ne sont plus publiées mais restent disponibles sur demande auprès du service BIPOL.

Les données pour 2023 ne concernent que le 1er trimestre.



ZONE DE POLICE DES 3 VALLEES

Infractions contre l'intégrité physique

	2000	2013	2014	2015	2016	2017	2018	2019	2020	2021	2022	2023
Habitation	61	72	79	88	88	77	93	98	96	107	98	21
Voie publique	57	57	82	61	63	72	78	60	72	90	74	11
Horeca	19	17	7	6	7	8	7	8	1	1	2	1
Institution d'enseignement	10	9	12	8	3	10	7	1	4	3	5	2
Habitation: allée	7	4	4	6	7	1	4	7	4	4	4	1
Culture et loisirs	7	4	2	5	6	4	5	3	3	1	4	
Service public	2	3			7	1		8	5	11	6	1
Inconnue	4	1	5	1		9	2	5	4	3	4	
Terrain		5	2	3	1	3	6	1	1	1		
Parking	1	4	2	1	2	2	4	1		2	2	
Habitation: jardin	2	1	1	3	1	4	1	2	4	1		
Magasin		2	2	1	2		2	1		3	1	
Station de bus / métro et gare de chemin de fer						2	1	1	3	1	3	
Infrastructure sportive	1		1	2	2		2		1			
Moyen de transport: autobus / autocar		1	1	2		2	1	1			1	
Moyen de transport: autre		2		1		1	1	1		2	1	
Entreprise		1	3					1	2			
Station essence		1		3	1				1		1	
Autre	1		1	2		1	1					
Stade		2	1		1	1						
Bureau de police					1					2	1	
Bâtiment administratif	1			1						1		
Edifice religieux / lieu du culte			1				2					
Banque / institution financière		1				1						
Maison de débauche											2	
Maison de repos				1							1	
Moyen de transport: train / tram / métro			1		1							
Service				2								
Aéroport					1							
Total	173	187	207	197	194	199	217	199	201	233	210	37

STATISTIQUES POLICIERES DE CRIMINALITE

LIEU DE PERPETRATION: ZONE DE POLICE

ZONE DE POLICE DES 3 VALLEES

PARTIE V : ZONE DE POLICE vs. TYPOLOGIE



Typologie de la zone: Catégorie 4

Zone de police
BERLAAR - NIJLEN
BODUKAP
BUGGENHOUT - LEBBEKE
CENTRE ARDENNE
CONDROZ-FAMENNE
FAGNES
GERAARDSBERGEN - LIERDE
GRENSLEIE
HAACHT
HERKO
HERMETON ET HEURE
HESBAYE
HESBAYE OUEST
LA MAZERINE
MIDOW
MIRA
ORNEAU-MEHAIGNE
OTTIGNIES - LOUVAIN-LA-NEUVE
POL AMOW
POLDER



CRIMINALITE ENREGISTREE : ZONE DE POLICE vs TYPOLOGIE

POLICE DES HAUTS-PAYS
POLITIEZONE ARRO IEPER
POLITIEZONE BRT
POLITIEZONE HEIST
POLITIEZONE K-L-M
POLITIEZONE MAASLAND
POLITIEZONE NOORDERKEMPEN
POLITIEZONE RUPEL
POLITIEZONE SCHELDE - LEIE
POLITIEZONE SPOORKIN
POLITIEZONE TARL
POLIZEIZONE WESER-GÖHL
PZ BERINGEN/HAM/TESSENDERLO
PZ BERLARE/ZELE
PZ BILZEN/HOESELT/RIEMST
PZ BLANKENBERGE/ZUIENKERKE
PZ DENDERLEEUV/HAALTERT
PZ DRUIVENSTREEK
PZ ERPE-MERE/LEDE
PZ GETEVALLEI
PZ HAMME/WAASMUNSTER
PZ HAMONT-ACHEL/PELT
PZ HEUSDEN-ZOLDER
PZ KRUIBEKE/TEMSE



CRIMINALITE ENREGISTREE : ZONE DE POLICE vs TYPOLOGIE

PZ LANAKEN/MAASMECHELEN
PZ LOMMEL
PZ NINOVE
PZ VOER EN DIJLE
PZ WAASLAND-NOORD
PZ WETTEREN LAARNE WICHELEN
PZ ZWIJNDRECHT
SAMSOM
VOORKEMPEN
ZONE BASSE MEUSE
ZONE DE POLICE DES 3 VALLEES
ZONE DES ARCHES
ZONE HAUTE-MEUSE
ZONE OUEST BRABANT WALLON
ZOTTEGEM HERZELE StLHOUTEM
ZP BERNISSART/PERUWELZ
ZP BINCHE-ANDERLUES-LERMES
ZP HAUTE SENNE



CRIMINALITE ENREGISTREE : ZONE DE POLICE vs TYPOLOGIE

Typologie de la zone: Catégorie 4

Figure criminelle/phénomène	Niveau	% 2019 - 2020	% 2020 - 2021	% 2021 - 2022
Vol de voiture	ZONE DE POLICE	-50,0%	50,0%	-41,7%
	TYPOLOGIE	-30,9%	-9,7%	16,8%
Vol de moto	ZONE DE POLICE	-100,0%	/	-50,0%
	TYPOLOGIE	-36,8%	-10,4%	29,1%
Carjacking	ZONE DE POLICE	/	/	-100,0%
	TYPOLOGIE	-36,7%	3,2%	-25,0%
Homejacking	ZONE DE POLICE	-100,0%	/	/
	TYPOLOGIE	-40,0%	22,2%	-18,2%
Vol dans les garages	ZONE DE POLICE	-66,7%	-100,0%	/
	TYPOLOGIE	-61,7%	0,0%	12,3%
Vol de vélomoteur	ZONE DE POLICE	-100,0%	/	0,0%
	TYPOLOGIE	-30,8%	-5,4%	32,0%
Vol de vélo	ZONE DE POLICE	-33,3%	225,0%	-69,2%
	TYPOLOGIE	-27,3%	3,1%	15,5%
Cambriolage dans habitation	ZONE DE POLICE	-44,3%	20,4%	-20,3%
	TYPOLOGIE	-30,5%	-9,3%	32,8%
Cambriolage ds entreprise ou commerce	ZONE DE POLICE	-15,8%	6,3%	-17,6%
	TYPOLOGIE	-35,0%	-10,9%	1,5%
Cambriolage ds service public ou bâtiment administ	ZONE DE POLICE	100,0%	-70,0%	133,3%
	TYPOLOGIE	-18,4%	-24,4%	-3,1%
Vol au bélier	ZONE DE POLICE	/	/	/
	TYPOLOGIE	-64,0%	-44,4%	0,0%



CRIMINALITE ENREGISTREE : ZONE DE POLICE vs TYPOLOGIE

Figure criminelle/phénomène	Niveau	% 2019 - 2020	% 2020 - 2021	% 2021 - 2022
Cambriolage dans bâtiment (total)	ZONE DE POLICE	-33,9%	6,8%	-13,9%
	TYPOLOGIE	-30,4%	-10,7%	26,0%
Vol à main armée	ZONE DE POLICE	0,0%	300,0%	-75,0%
	TYPOLOGIE	-16,5%	-16,4%	3,0%
Vol avec violence sans arme	ZONE DE POLICE	41,7%	-5,9%	-37,5%
	TYPOLOGIE	-21,5%	2,9%	23,9%
Vol dans ou sur un véhicule	ZONE DE POLICE	-54,7%	0,0%	13,8%
	TYPOLOGIE	-29,7%	-2,5%	4,5%
Sacjacking dans une voiture	ZONE DE POLICE	/	/	/
	TYPOLOGIE	-100,0%	/	0,0%
Vol d'armes et explosifs	ZONE DE POLICE	200,0%	66,7%	-60,0%
	TYPOLOGIE	-33,0%	1,1%	0,0%
Steaming	ZONE DE POLICE	/	/	/
	TYPOLOGIE	30,0%	-46,2%	42,9%
Arrachage de sac à main	ZONE DE POLICE	-100,0%	/	/
	TYPOLOGIE	-42,1%	-31,8%	100,0%
Vol à l'arraché	ZONE DE POLICE	0,0%	-100,0%	/
	TYPOLOGIE	-39,1%	-21,3%	87,2%
Vol à la tire	ZONE DE POLICE	-33,3%	-50,0%	100,0%
	TYPOLOGIE	-58,9%	-7,0%	63,3%
Vol à l'étalage	ZONE DE POLICE	116,7%	-50,0%	-15,4%
	TYPOLOGIE	-15,1%	7,0%	21,6%
Vol par ruse	ZONE DE POLICE	-71,4%	0,0%	50,0%
	TYPOLOGIE	-37,3%	-5,7%	13,7%



CRIMINALITE ENREGISTREE : ZONE DE POLICE vs TYPOLOGIE

Figure criminelle/phénomène	Niveau	% 2019 - 2020	% 2020 - 2021	% 2021 - 2022
Vol de métaux	ZONE DE POLICE	-87,5%	300,0%	50,0%
	TYPLOGIE	-31,0%	12,2%	59,5%
Vol sur les chantiers	ZONE DE POLICE	-25,0%	33,3%	-100,0%
	TYPLOGIE	-9,4%	-7,0%	27,3%
Home-invasion	ZONE DE POLICE	0,0%	0,0%	-100,0%
	TYPLOGIE	-38,1%	23,1%	-18,8%
Vol d'animaux	ZONE DE POLICE	-100,0%	/	-100,0%
	TYPLOGIE	-19,4%	-22,4%	-10,4%
Vol de cargaison	ZONE DE POLICE	/	/	/
	TYPLOGIE	-17,0%	-41,5%	11,8%
Fraude de cartes de paiements	ZONE DE POLICE	68,3%	-72,3%	-64,3%
	TYPLOGIE	-30,6%	-19,5%	45,4%
Phishing	ZONE DE POLICE	257,7%	-54,8%	54,8%
	TYPLOGIE	171,0%	14,6%	2,1%
Ransomware	ZONE DE POLICE	/	/	/
	TYPLOGIE	-36,0%	87,5%	-16,7%
Shouldersurfing	ZONE DE POLICE	/	/	/
	TYPLOGIE	-63,0%	-27,8%	1,5%
Skimming	ZONE DE POLICE	/	-100,0%	/
	TYPLOGIE	-21,8%	-54,4%	151,6%
Violence contre les métiers d'intérêt général	ZONE DE POLICE	-57,1%	166,7%	-62,5%
	TYPLOGIE	-6,9%	5,8%	15,9%
Viol collectif	ZONE DE POLICE	/	-100,0%	/
	TYPLOGIE	20,7%	-31,4%	12,5%



CRIMINALITE ENREGISTREE : ZONE DE POLICE vs TYPOLOGIE

Figure criminelle/phénomène	Niveau	% 2019 - 2020	% 2020 - 2021	% 2021 - 2022
Graffiti	ZONE DE POLICE	-12,5%	0,0%	-14,3%
	TYPLOGIE	3,0%	-27,3%	45,7%
Dégradation de voiture	ZONE DE POLICE	-15,9%	18,9%	30,2%
	TYPLOGIE	-20,6%	1,7%	1,4%
Rixe au couteau	ZONE DE POLICE	-75,0%	0,0%	500,0%
	TYPLOGIE	5,9%	2,8%	10,8%
VIF: physique, dans le couple	ZONE DE POLICE	3,4%	34,4%	-23,2%
	TYPLOGIE	-9,1%	2,5%	9,2%
VIF: physique, envers des descendants	ZONE DE POLICE	60,0%	-25,0%	16,7%
	TYPLOGIE	-4,7%	9,2%	3,5%
VIF: physique, envers d'autres membres	ZONE DE POLICE	-15,8%	100,0%	-21,9%
	TYPLOGIE	-9,6%	7,5%	0,3%
VIF: sexuelle, dans le couple	ZONE DE POLICE	-50,0%	200,0%	33,3%
	TYPLOGIE	2,4%	9,3%	12,8%
VIF: sexuelle, envers des descendants	ZONE DE POLICE	0,0%	300,0%	-25,0%
	TYPLOGIE	26,7%	-11,9%	-58,3%
VIF: sexuelle, envers d'autres membres	ZONE DE POLICE	0,0%	-100,0%	/
	TYPLOGIE	-12,5%	-7,1%	-38,5%
VIF: psychique, dans le couple	ZONE DE POLICE	-20,7%	95,7%	-22,2%
	TYPLOGIE	-3,4%	7,6%	-1,7%
VIF: psychique, envers des descendants	ZONE DE POLICE	144,4%	-18,2%	-22,2%
	TYPLOGIE	24,4%	14,9%	7,6%
VIF: psychique, envers d'autres membres	ZONE DE POLICE	-17,6%	14,3%	-31,3%
	TYPLOGIE	2,6%	-7,0%	9,1%



CRIMINALITE ENREGISTREE : ZONE DE POLICE vs TYPOLOGIE

Figure criminelle/phénomène	Niveau	% 2019 - 2020	% 2020 - 2021	% 2021 - 2022
VIF: économique, dans le couple	ZONE DE POLICE	-28,6%	-33,3%	60,0%
	TYPLOGIE	-4,2%	-0,9%	0,9%
VIF: économique, envers des descendants	ZONE DE POLICE	-50,0%	-100,0%	/
	TYPLOGIE	21,1%	8,7%	-32,0%
VIF: économique, envers d'autres membres	ZONE DE POLICE	-58,3%	60,0%	-37,5%
	TYPLOGIE	-34,3%	1,5%	18,9%
Dopage humain	ZONE DE POLICE	/	/	/
	TYPLOGIE	-20,5%	-13,4%	-19,0%
Engraissement illégal	ZONE DE POLICE	-100,0%	/	-100,0%
	TYPLOGIE	162,5%	-19,0%	-11,8%
Vente de cocaïne	ZONE DE POLICE	0,0%	200,0%	-33,3%
	TYPLOGIE	-1,5%	3,3%	10,7%
Import-export de cocaïne	ZONE DE POLICE	/	/	/
	TYPLOGIE	-25,7%	-35,8%	7,7%
Production de drogues synthétiques	ZONE DE POLICE	/	/	/
	TYPLOGIE	4,2%	32,0%	-36,4%
Import-export de drogues synthétiques	ZONE DE POLICE	/	/	/
	TYPLOGIE	-40,0%	-9,5%	42,1%
Vente de drogues synthétiques	ZONE DE POLICE	/	/	-100,0%
	TYPLOGIE	-6,5%	-10,1%	5,4%
Production de cannabis (culture)	ZONE DE POLICE	33,3%	50,0%	-66,7%
	TYPLOGIE	-5,6%	-16,4%	-6,0%
Import-export de cannabis en grande quantité	ZONE DE POLICE	/	/	/
	TYPLOGIE	44,4%	-61,5%	40,0%



CRIMINALITE ENREGISTREE : ZONE DE POLICE vs TYPOLOGIE

Figure criminelle/phénomène	Niveau	% 2019 - 2020	% 2020 - 2021	% 2021 - 2022
Vente de cannabis en grande quantité	ZONE DE POLICE	/	/	-100,0%
	TYPOLOGIE	14,3%	-4,2%	13,0%
Import-export d'héroïne	ZONE DE POLICE	/	/	/
	TYPOLOGIE	130,0%	-56,5%	110,0%
Vente-traffic d'héroïne	ZONE DE POLICE	-100,0%	/	0,0%
	TYPOLOGIE	30,2%	-4,9%	3,8%
Commerce et production d'arme à feu et mun.	ZONE DE POLICE	0,0%	-100,0%	/
	TYPOLOGIE	7,4%	5,2%	-41,0%
Commerce et production d'arme non à feu	ZONE DE POLICE	/	/	/
	TYPOLOGIE	-72,7%	66,7%	60,0%
TEH - exploitation économique	ZONE DE POLICE	/	/	/
	TYPOLOGIE	-23,1%	40,0%	-4,8%
TEH - exploitation sexuelle	ZONE DE POLICE	/	/	0,0%
	TYPOLOGIE	0,0%	83,7%	-25,3%
Violence physique (transport public)	ZONE DE POLICE	50,0%	-66,7%	400,0%
	TYPOLOGIE	-12,9%	12,7%	24,9%
Violence physique (voie publique)	ZONE DE POLICE	36,2%	10,9%	-5,6%
	TYPOLOGIE	-13,4%	9,3%	6,8%
Violence physique (autre endroit public)	ZONE DE POLICE	33,3%	-25,0%	33,3%
	TYPOLOGIE	-4,6%	6,5%	6,1%
Violence physique (endroit accessible au public)	ZONE DE POLICE	-56,3%	-14,3%	116,7%
	TYPOLOGIE	-43,0%	11,3%	41,1%
Violence sexuelle (transport public)	ZONE DE POLICE	/	/	/
	TYPOLOGIE	9,8%	14,3%	-9,4%



CRIMINALITE ENREGISTREE : ZONE DE POLICE vs TYPOLOGIE

Figure criminelle/phénomène	Niveau	% 2019 - 2020	% 2020 - 2021	% 2021 - 2022
Violence sexuelle (voie publique)	ZONE DE POLICE	0,0%	25,0%	0,0%
	TYPOLOGIE	-16,5%	5,8%	4,1%
Violence sexuelle (autre endroit public)	ZONE DE POLICE	/	-66,7%	200,0%
	TYPOLOGIE	-5,3%	2,2%	-16,5%
Violence sexuelle (endroit accessible au public)	ZONE DE POLICE	0,0%	-100,0%	/
	TYPOLOGIE	-32,0%	23,1%	24,2%
Violence psychique (transport public)	ZONE DE POLICE	/	/	0,0%
	TYPOLOGIE	-23,4%	20,1%	-0,6%
Violence psychique (voie publique)	ZONE DE POLICE	-7,3%	43,1%	-12,3%
	TYPOLOGIE	1,9%	-4,1%	5,7%
Violence psychique (autre endroit public)	ZONE DE POLICE	25,0%	-100,0%	/
	TYPOLOGIE	11,5%	-16,5%	-2,2%
Violence psychique (endroit accessible au public)	ZONE DE POLICE	-15,4%	-9,1%	-30,0%
	TYPOLOGIE	-17,6%	-0,4%	10,5%
Vol à main armée (transport public)	ZONE DE POLICE	/	/	/
	TYPOLOGIE	50,0%	-33,3%	75,0%
Vol à main armée (voie publique)	ZONE DE POLICE	/	/	/
	TYPOLOGIE	-13,3%	-21,2%	14,9%
Vol à main armée (autre endroit public)	ZONE DE POLICE	/	/	/
	TYPOLOGIE	33,3%	-12,5%	-42,9%
Vol à main armée (endroit accessible au public)	ZONE DE POLICE	/	-100,0%	/
	TYPOLOGIE	-23,9%	-19,0%	-8,2%
Vol avec violence sans arme (transport public)	ZONE DE POLICE	/	/	/
	TYPOLOGIE	-10,8%	-30,3%	21,7%



CRIMINALITE ENREGISTREE : ZONE DE POLICE vs TYPOLOGIE

Figure criminelle/phénomène	Niveau	% 2019 - 2020	% 2020 - 2021	% 2021 - 2022
Vol avec violence sans arme (voie publique)	ZONE DE POLICE	25,0%	0,0%	-40,0%
	TYPLOGIE	-29,5%	-8,6%	13,5%
Vol avec violence sans arme (autre endroit public)	ZONE DE POLICE	/	/	/
	TYPLOGIE	-9,5%	-23,7%	10,3%
Vol avec violence sans arme (endr. acces. au pub.)	ZONE DE POLICE	/	0,0%	-33,3%
	TYPLOGIE	-29,8%	-10,9%	39,0%
Faux policiers	ZONE DE POLICE	/	/	-100,0%
	TYPLOGIE	-38,3%	-24,3%	-25,0%
Terrorisme, extrémisme et radicalisme	ZONE DE POLICE	/	0,0%	-100,0%
	TYPLOGIE	35,1%	-18,0%	-22,0%
Cyberharcèlement	ZONE DE POLICE	-4,3%	22,7%	-33,3%
	TYPLOGIE	-7,9%	7,2%	-0,7%
Fraude à l'identité	ZONE DE POLICE	62,5%	0,0%	-26,9%
	TYPLOGIE	29,6%	-2,3%	1,0%

STATISTIQUES POLICIERES DE CRIMINALITE

LIEU DE PERPETRATION: ZONE DE POLICE

ZONE DE POLICE DES 3 VALLEES

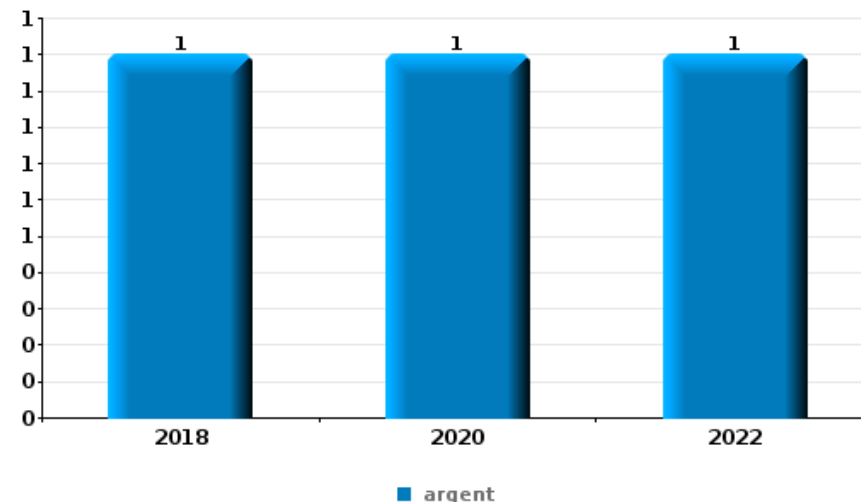
PARTIE VI : OBJETS ET MOYENS DE TRANSPORT



ZONE DE POLICE DES 3 VALLEES

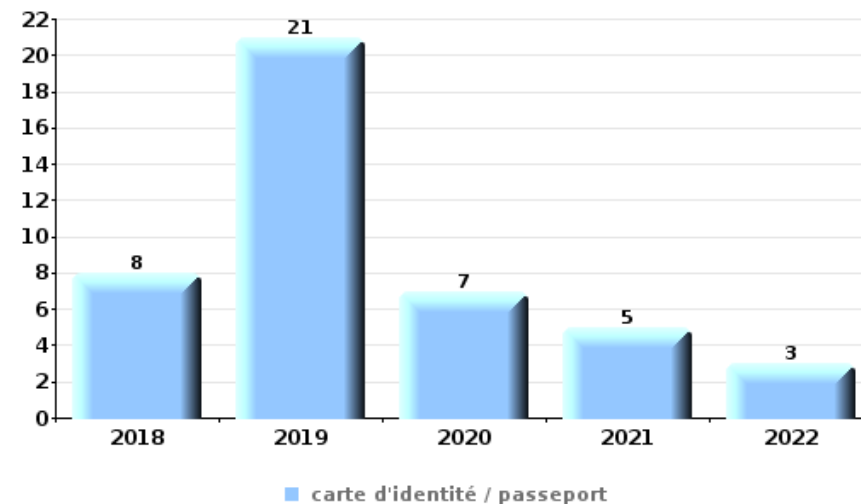
Vol à main armée

Top 5 Objets volés (sbd nombre de faits)		2018	2019	2020	2021	2022	2023
1	argent	1		1		1	
2	alimentation	1					
2	arme: arme à feu					1	
2	bijouterie / montre	1					
2	GSM et accessoires					1	
2	tabac	1					



Vol dans ou sur un véhicule

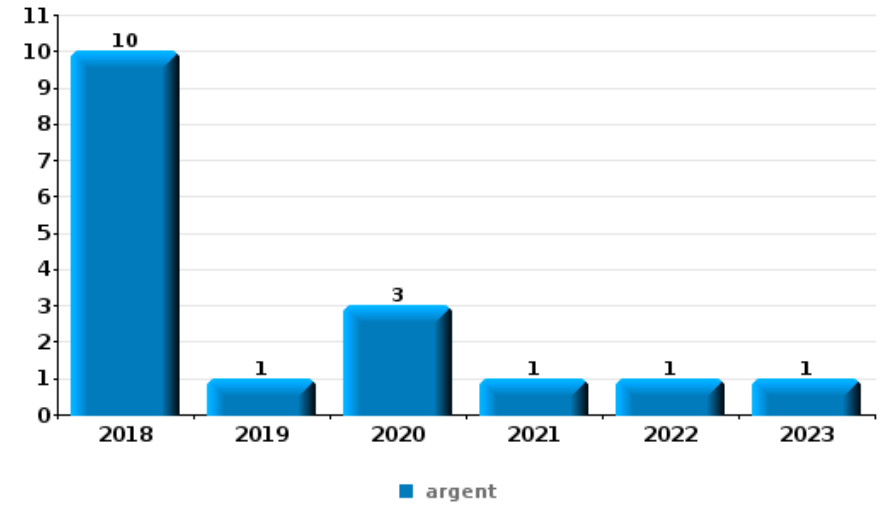
Top 5 Objets volés (sbd nombre de faits)		2018	2019	2020	2021	2022	2023
1	carte d'identité / passeport	8	21	7	5	3	
2	permis de conduire	7	21	7	4	3	
3	carte bancaire / carte de crédit	7	17	6	5	3	1
4	argent	8	15	7	3	5	
5	portefeuille	6	15	7	3	3	





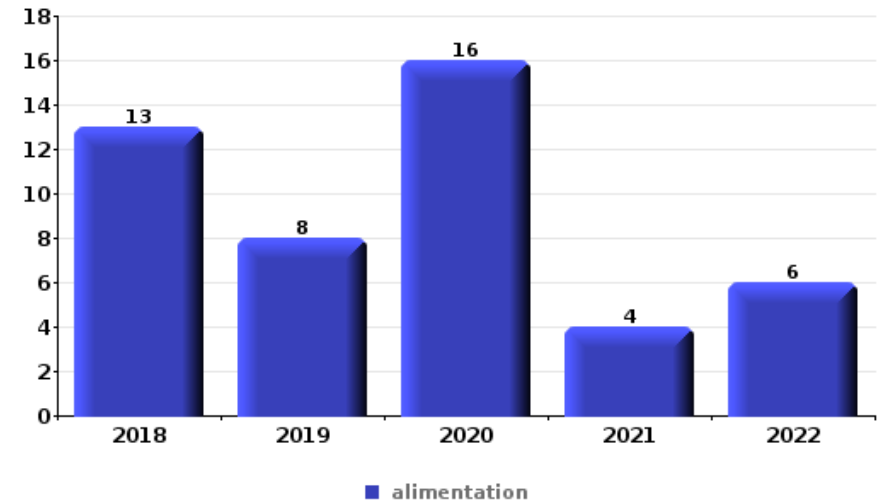
Cambrilage ds entreprise ou commerce

Top 5 Objets volés (sbd nombre de faits)		2018	2019	2020	2021	2022	2023
1	argent	10	1	3	1	1	1
2	alimentation	5	2		2	1	2
3	outillage	2	2		3	1	1
4	ordinateur et accessoires		5		2		
5	métaux	2	1	1	1	1	



Vol à l'étalage

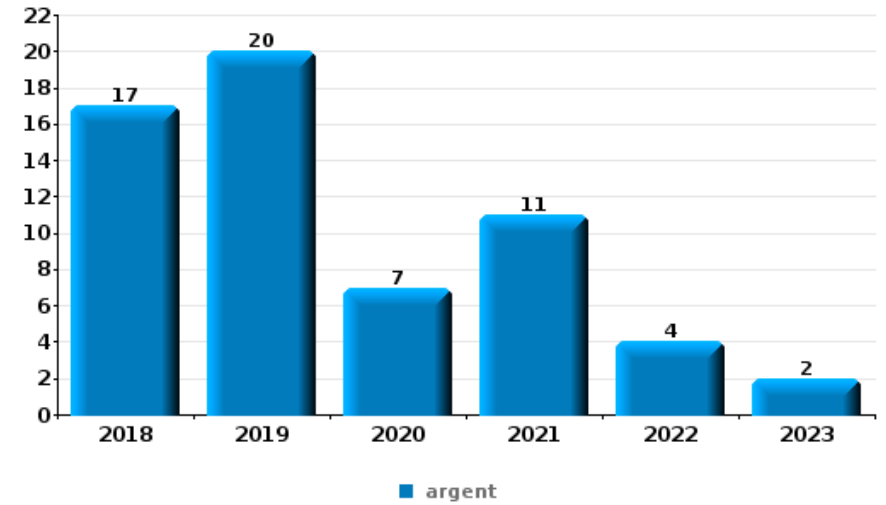
Top 5 Objets volés (sbd nombre de faits)		2018	2019	2020	2021	2022	2023
1	alimentation	13	8	16	4	6	
2	parfum / produit de beauté	1	1	6	1	1	1
3	vêtement		2	4	1	2	
4	tabac	3	1	2			
5	outillage	1		1	2		





Cambrassage dans habitation

Top 5 Objets volés (sbd nombre de faits)		2018	2019	2020	2021	2022	2023
1	argent	17	20	7	11	4	2
2	bijouterie / montre	19	15	5	10	7	2
3	multimédia	15	12	8	8	6	2
4	outillage	10	5	3	3	4	
5	ordinateur et accessoires	10	3	4	3	3	1



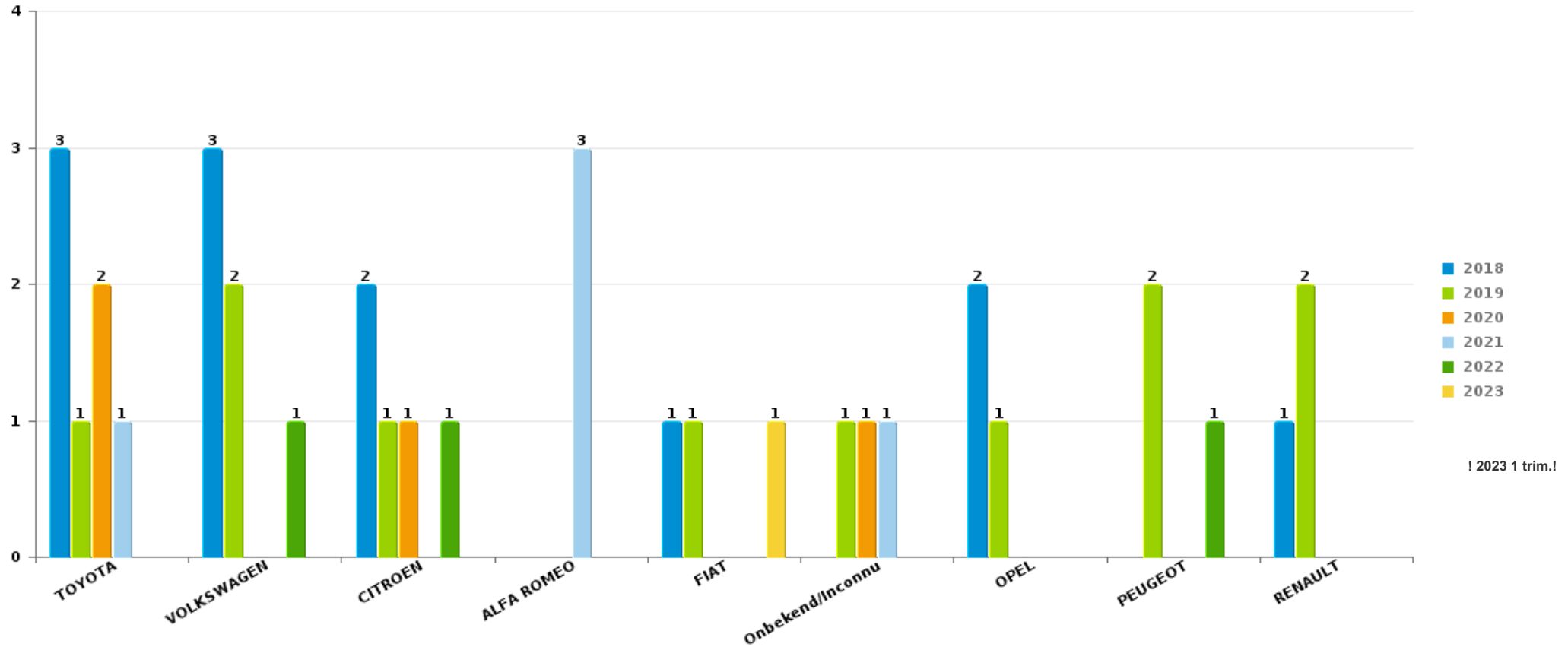
Remarque: en ce qui concerne les objets, aucun total n'est reproduit étant donné que plusieurs objets peuvent avoir été volés lors d'un même fait.



ZONE DE POLICE DES 3 VALLEES

Vol de voiture

Nombre de voitures volées par marque (Top 5)



STATISTIQUES POLICIERES DE CRIMINALITE

LIEU DE PERPETRATION: ZONE DE POLICE

ZONE DE POLICE DES 3 VALLEES

PARTIE VII : SUSPECTS



Partie 1: Niveau FAITS (comptage du nombre de faits pour lesquels un certain type de suspect est impliqué)

1.1. Nombre d'infractions selon le sexe des suspects identifiés (par catégorie principale)

Étant donné que, tant un suspect identifié masculin qu'un suspect identifié féminin peuvent être impliqués lors d'un même fait, il est possible que la somme des colonnes «Hommes» et «Femmes» soit supérieure à la valeur de la colonne «Total...» (voir également la note méthodologique)

ZONE DE POLICE DES 3 VALLEES

2023

Catégorie principale / Sexe	Nombre total de faits avec au moins 1 suspect	Hommes	%	Femmes	%
Drogues	36	29	80,6%	7	19,4%
Infr. contre l'intégrité physique	24	21	87,5%	6	25,0%
Législation sur les étrangers	16	11	68,8%	5	31,3%
Registre de population	12	8	66,7%	4	33,3%
Code pénal social	7	7	100,0%	4	57,1%
Infr. contre autres valeurs morales et sentiments	10	10	100,0%	1	10,0%
Armes et explosifs	9	6	66,7%	3	33,3%
Fraude	6	5	83,3%	1	16,7%
Infr. contre la sécurité publique	6	5	83,3%	1	16,7%
Infr. contre l'autorité publique	5	5	100,0%		
Protection de la jeunesse	3	3	100,0%	2	66,7%
Dégradation de la propriété	3	3	100,0%	1	33,3%
Ivresse et alcool	4	4	100,0%		
Environnement	3	3	100,0%		
Vol et extorsion	3	1	33,3%	2	66,7%
Criminalité informatique	1	1	100,0%		



CRIMINALITE ENREGISTREE: SUSPECTS

Catégorie principale / Sexe	Nombre total de faits avec au moins 1 suspect	Hommes	%	Femmes	%
Infr. contre la foi publique	1	1	100,0%		
Infr. contre les moeurs	1			1	100,0%
Protection de la personne	1	1	100,0%		
Travail	1	1	100,0%		
Total	152	125	82,2 %	38	25,0 %



1.2. Nombre d'infractions selon le sexe des suspects identifiés (par figure criminelle)

Étant donné que, tant un suspect identifié masculin qu'un suspect identifié féminin peuvent être impliqués lors d'un même fait, il est possible que la somme des colonnes «Hommes» et «Femmes» soit supérieure à la valeur de la colonne «Total...» (voir également la note méthodologique)

ZONE DE POLICE DES 3 VALLEES

2023

FC Cambriolage

Figure criminelle / Sexe	Nombre total de faits avec au moins 1 suspect identifié	Femmes	%
Cambriolage dans habitation	1	1	100,0%
Cambriolage dans bâtiment (total)	1	1	100,0%
Total	PA	PA	PA

Criminalité ICT

Figure criminelle / Sexe	Nombre total de faits avec au moins 1 suspect identifié	Hommes	%
Phishing	1	1	100,0%
Total	PA	PA	PA

FC Autre

Figure criminelle / Sexe	Nombre total de faits avec au moins 1 suspect identifié	Hommes	%	Femmes	%
Violence contre les métiers d'intérêt général	1			1	100,0%
Dégradation de voiture	1	1	100,0%		
Rixe au couteau	1	1	100,0%		
Total	PA	PA	PA	PA	PA



PH Violence intrafamiliale (VIF)

Figure criminelle / Sexe	Nombre total de faits avec au moins 1 suspect identifié	Hommes	%	Femmes	%
VIF: physique, dans le couple	15	13	86,7%	4	26,7%
VIF: physique, envers des descendants	3	3	100,0%		
VIF: physique, envers d'autres membres	2	2	100,0%		
VIF: psychique, dans le couple	3	3	100,0%		
VIF: psychique, envers des descendants	4	4	100,0%	2	50,0%
VIF: psychique, envers d'autres membres	2	2	100,0%		
VIF: économique, dans le couple	2			2	100,0%
Total	PA	PA	PA	PA	PA

PH Violence dans l'espace public

Figure criminelle / Sexe	Nombre total de faits avec au moins 1 suspect identifié	Hommes	%	Femmes	%
Violence physique (voie publique)	7	6	85,7%	1	14,3%
Violence physique (endroit accessible au public)	1	1	100,0%	1	100,0%
Violence sexuelle (endroit accessible au public)	1			1	100,0%
Violence psychique (voie publique)	3	3	100,0%		
Total	PA	PA	PA	PA	PA

PH Autre

Figure criminelle / Sexe	Nombre total de faits avec au moins 1 suspect identifié	Hommes	%
Cyberharcèlement	1	1	100,0%
Total	PA	PA	PA



1.3. Nombre d'infractions selon l'âge des suspects identifiés (par catégorie principale)

Étant donné que, tant un suspect identifié mineur qu'un suspect identifié majeur peuvent être impliqués lors d'un même fait, il est possible que la somme des colonnes «Mineur» et «Majeur» soit supérieure à la valeur de la colonne «Total...» (voir également la note méthodologique)

ZONE DE POLICE DES 3 VALLEES

2023

Catégorie principale / Âge	Nombre total de faits avec au moins 1 suspect identifié	Mineur	%	Majeur	%
Drogues	36			36	100,0%
Infr. contre l'intégrité physique	24	1	4,2%	24	100,0%
Législation sur les étrangers	16			16	100,0%
Registre de population	12			12	100,0%
Infr. contre autres valeurs morales et sentiments	10			10	100,0%
Armes et explosifs	9	1	11,1%	8	88,9%
Code pénal social	7			7	100,0%
Fraude	6			6	100,0%
Infr. contre la sécurité publique	6			6	100,0%
Infr. contre l'autorité publique	5			5	100,0%
Ivresse et alcool	4			4	100,0%
Dégradation de la propriété	3			3	100,0%
Environnement	3			3	100,0%
Protection de la jeunesse	3			3	100,0%
Vol et extorsion	3			3	100,0%
Criminalité informatique	1			1	100,0%
Infr. contre la foi publique	1			1	100,0%
Infr. contre les mœurs	1	1	100,0%		
Protection de la personne	1			1	100,0%
Travail	1			1	100,0%
Total	152	3	2,0%	150	98,7%



1.4. Nombre d'infractions selon l'âge des suspects identifiés (par figure criminelle)

Étant donné que, tant un suspect identifié mineur qu'un suspect identifié majeur peuvent être impliqués lors d'un même fait, il est possible que la somme des colonnes «Mineur» et «Majeur» soit supérieure à la valeur de la colonne «Total...»
(voir également la note méthodologique)

ZONE DE POLICE DES 3 VALLEES

2023

FC Cambriolage

Figure criminelle / Âge	Nombre total de faits avec au moins 1 suspect identifié	Majeur	%
Cambriolage dans habitation	1	1	100,0%
Cambriolage dans bâtiment (total)	1	1	100,0%
Total	PA	PA	PA

Criminalité ICT

Figure criminelle / Âge	Nombre total de faits avec au moins 1 suspect identifié	Majeur	%
Phishing	1	1	100,0%
Total	PA	PA	PA

FC Autre

Figure criminelle / Âge	Nombre total de faits avec au moins 1 suspect identifié	Majeur	%
Violence contre les métiers d'intérêt général	1	1	100,0%
Dégradation de voiture	1	1	100,0%
Rixe au couteau	1	1	100,0%
Total	PA	PA	PA



PH Violence intrafamiliale (VIF)

Figure criminelle / Âge	Nombre total de faits avec au moins 1 suspect identifié	Majeur	%
VIF: physique, dans le couple	15	15	100,0%
VIF: physique, envers des descendants	3	3	100,0%
VIF: physique, envers d'autres membres	2	2	100,0%
VIF: psychique, dans le couple	3	3	100,0%
VIF: psychique, envers des descendants	4	4	100,0%
VIF: psychique, envers d'autres membres	2	2	100,0%
VIF: économique, dans le couple	2	2	100,0%
Total	PA	PA	PA

PH Violence dans l'espace public

Figure criminelle / Âge	Nombre total de faits avec au moins 1 suspect identifié	Mineur	%	Majeur	%
Violence physique (voie publique)	7			7	100,0%
Violence physique (endroit accessible au public)	1			1	100,0%
Violence sexuelle (endroit accessible au public)	1	1	100,0%		
Violence psychique (voie publique)	3			3	100,0%
Total	PA	PA	PA	PA	PA

PH Autre

Figure criminelle / Âge	Nombre total de faits avec au moins 1 suspect identifié	Majeur	%
Cyberharcèlement	1	1	100,0%
Total	PA	PA	PA



Partie 2: Niveau SUSPECTS-FAIT (comptage du nombre de combinaisons suspect-fait)

2.1. Nombre de suspects-fait selon le sexe des suspects identifiés (TOP 5 des catégories principales)

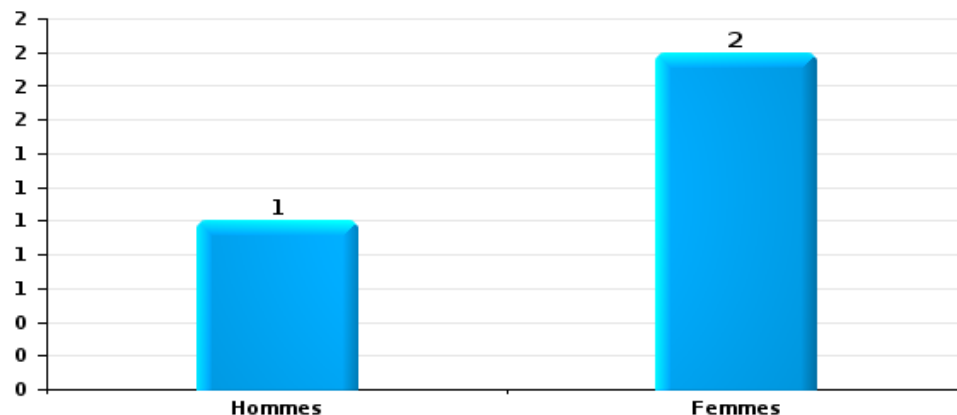
Lorsqu'un même suspect a commis plusieurs faits durant la période considérée, il est aussi comptabilisé plusieurs fois (voir également la note méthodologique)

ZONE DE POLICE DES 3 VALLEES

2023

Vol et extorsion

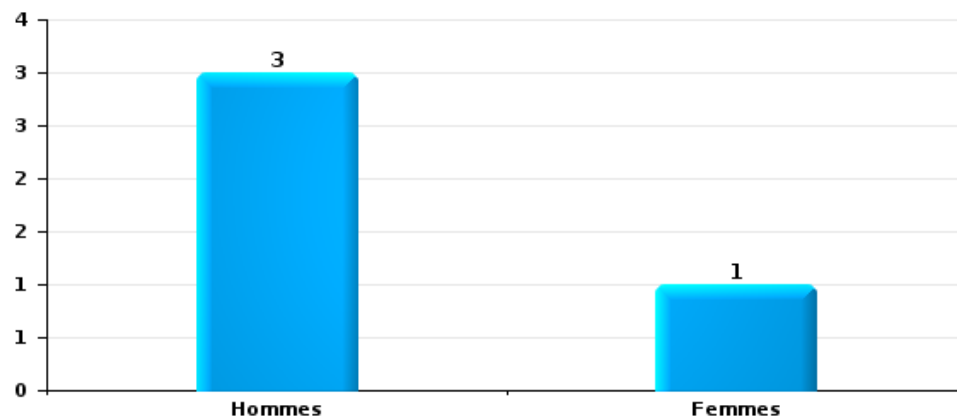
Nombre de suspects-fait selon le sexe





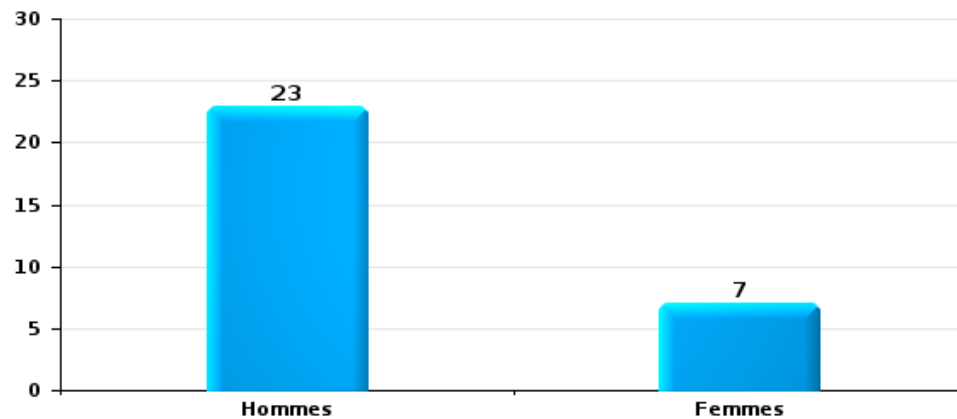
Dégradation de la propriété

Nombre de suspects-fait selon le sexe



Infr. contre l'intégrité physique

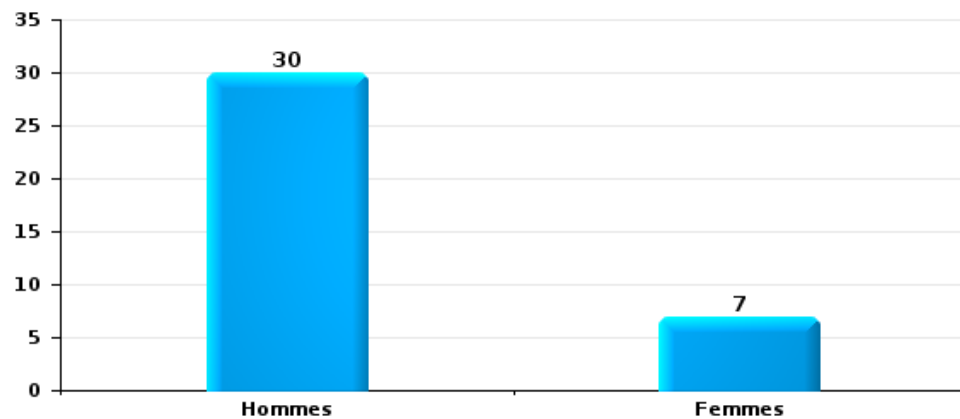
Nombre de suspects-fait selon le sexe





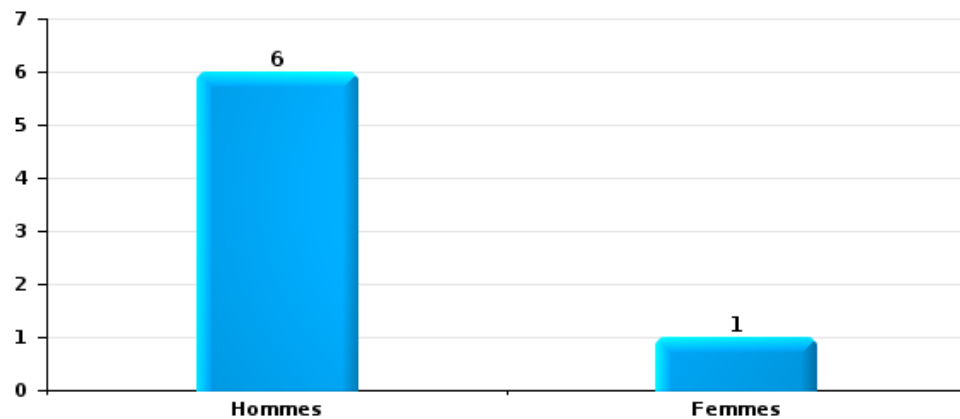
Drogues

Nombre de suspects-fait selon le sexe



Fraude

Nombre de suspects-fait selon le sexe





2.2. Nombre de suspects-fait selon le sexe des suspects identifiés (TOP 5 des figures criminelles)

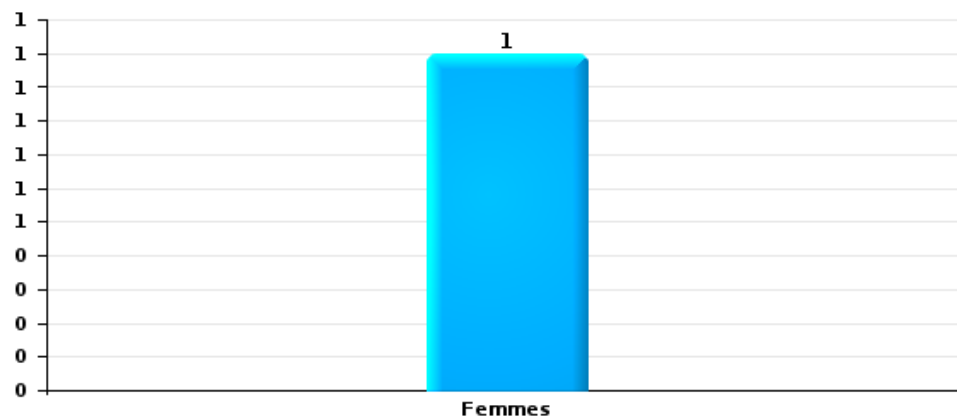
Lorsqu'un même suspect a commis plusieurs faits durant la période considérée, il est aussi comptabilisé plusieurs fois (voir également la note méthodologique)

ZONE DE POLICE DES 3 VALLEES

2023

Cambriolage dans bâtiment (total)

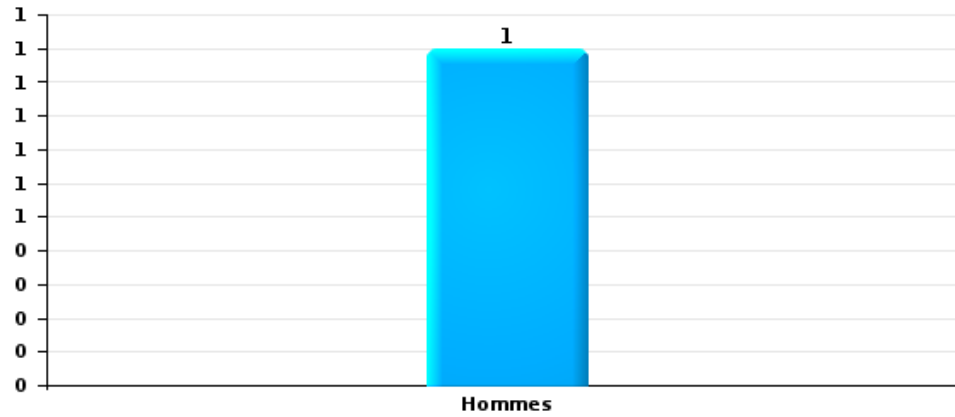
Nombre de suspects-fait selon le sexe





Dégradation de voiture

Nombre de suspects-fait selon le sexe





2.3. Nombre de suspects-fait selon l'âge des suspects identifiés (TOP 5 des catégories principales)

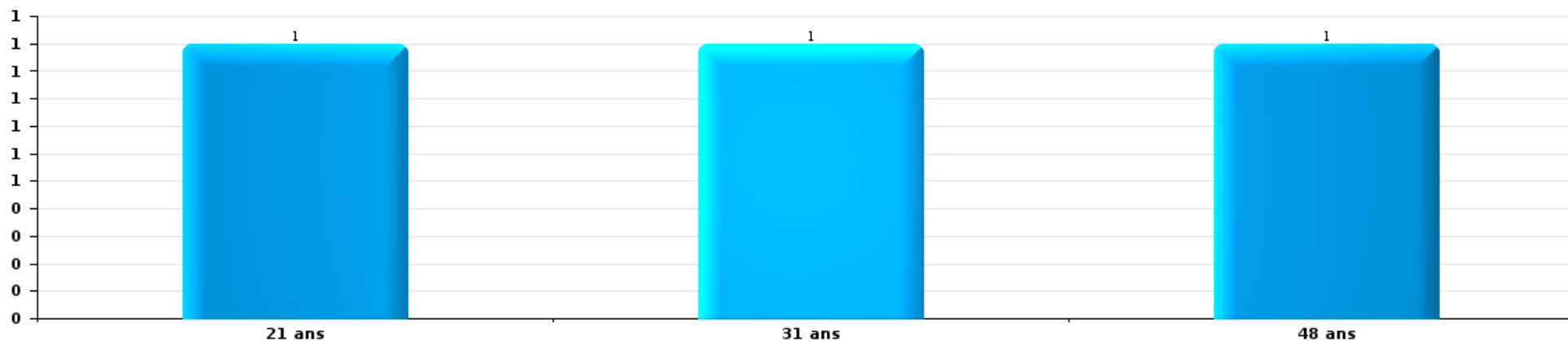
1) Lorsqu'un même suspect a commis plusieurs faits durant la période considérée, il est aussi comptabilisé plusieurs fois, qu'il ait le même âge ou non – 2) Les suspects au-dessous de 14 ans et à partir de 90 ans ne sont pas repris dans le tableau (voir également la note méthodologique)

ZONE DE POLICE DES 3 VALLEES

2023

Vol et extorsion

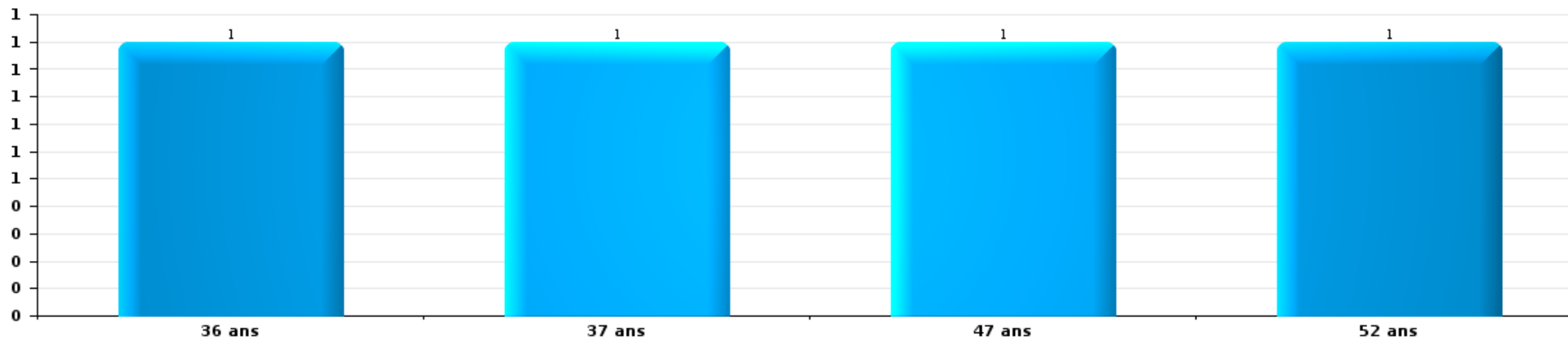
Nombre de suspects-fait par âge (chronologique)





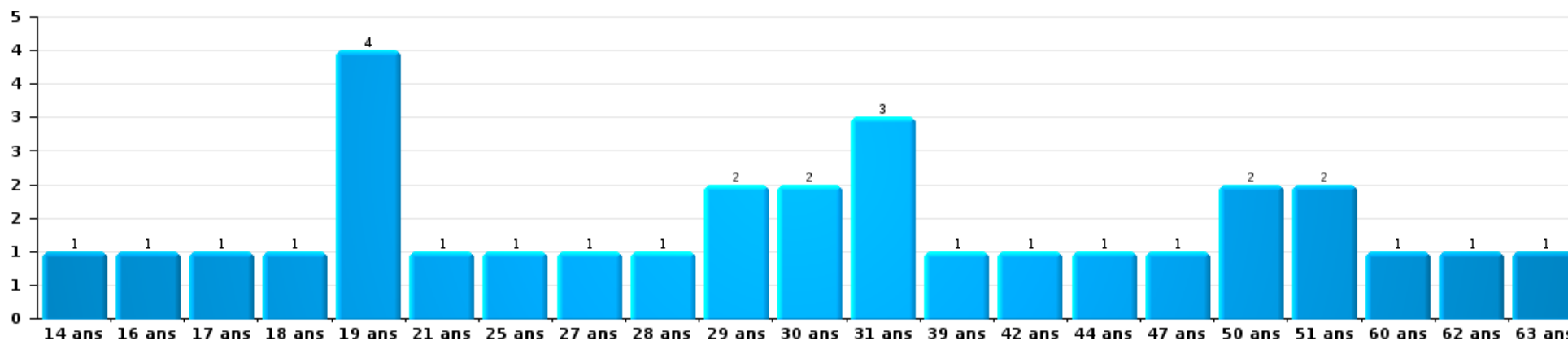
Dégradation de la propriété

Nombre de suspects-fait par âge (chronologique)



Infr. contre l'intégrité physique

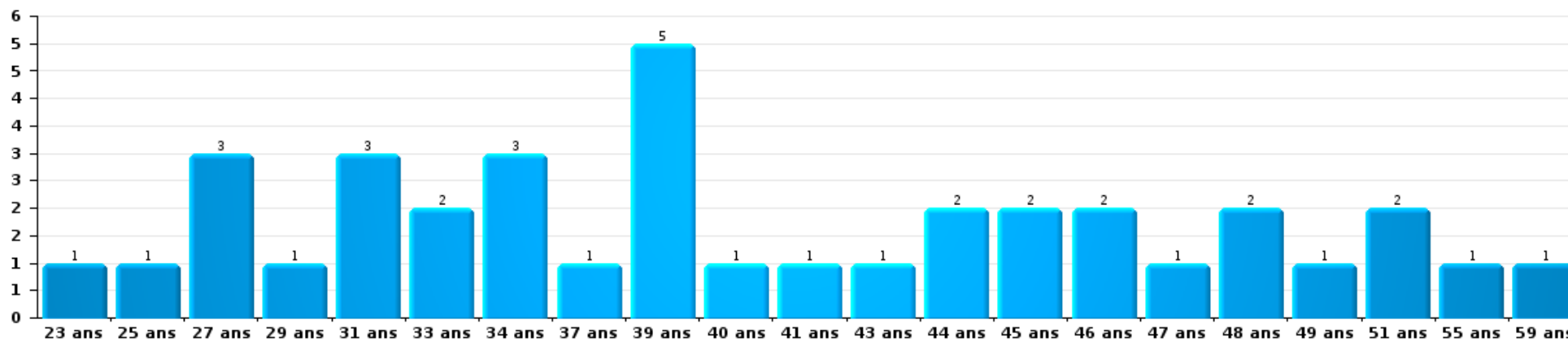
Nombre de suspects-fait par âge (chronologique)





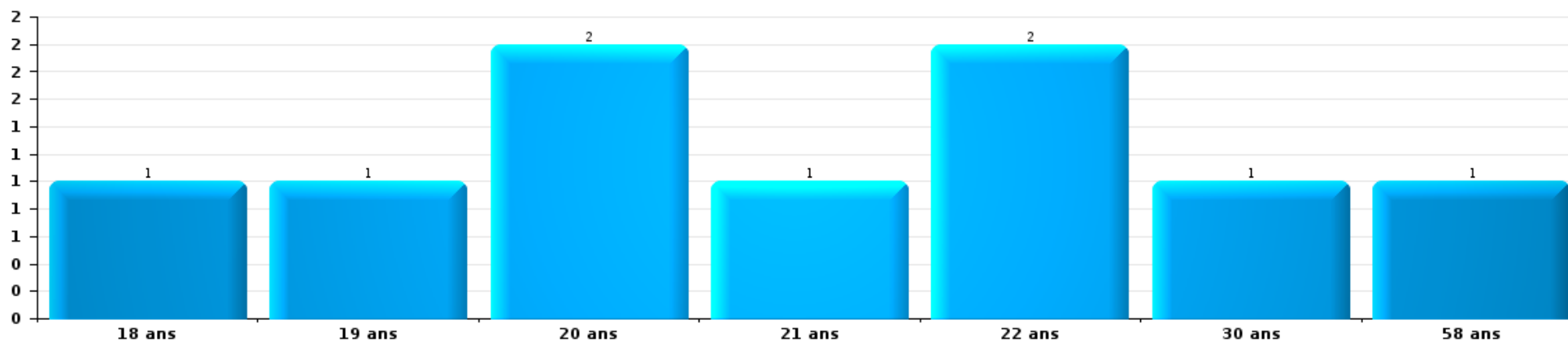
Drogues

Nombre de suspects-fait par âge (chronologique)



Fraude

Nombre de suspects-fait par âge (chronologique)





2.4. Nombre de suspects-fait selon l'âge des suspects identifiés (TOP 5 des figures criminelles)

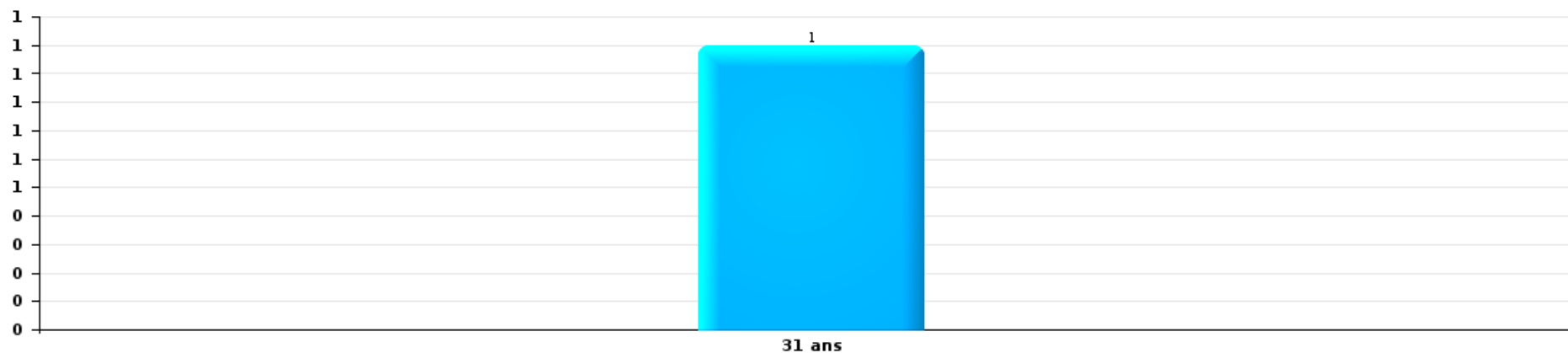
1) Lorsqu'un même suspect a commis plusieurs faits durant la période considérée, il est aussi comptabilisé plusieurs fois, qu'il ait le même âge ou non - 2) Les suspects au-dessous de 14 ans et à partir de 90 ans ne sont pas repris dans le tableau (voir également la note méthodologique)

ZONE DE POLICE DES 3 VALLEES

2023

Cambriolage dans bâtiment (total)

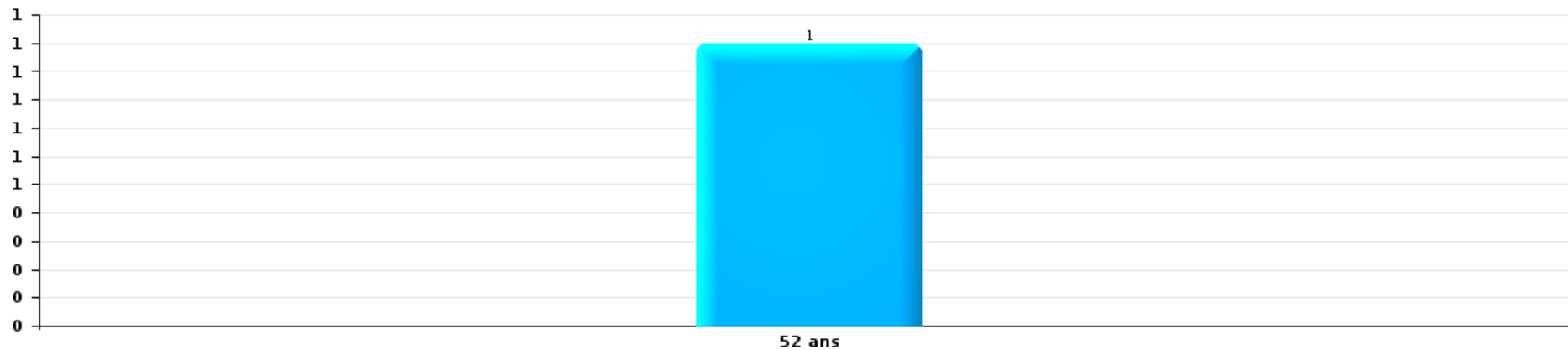
Nombre de suspects-fait par âge (chronologique)





Dégradation de voiture

Nombre de suspects-fait par âge (chronologique)



STATISTIQUES POLICIERES DE CRIMINALITE

LIEU DE PERPETRATION: ZONE DE POLICE

ZONE DE POLICE DES 3 VALLEES

***ANNEXE I: DETAIL PAR CATEGORIE DE DELIT
CODE PENAL***



ZONE DE POLICE DES 3 VALLEES

Infraction Code pénal

Infr. contre l'intégrité physique

			2000	2013	2014	2015	2016	2017	2018	2019	2020	2021	2022	2023
Assassinat	Autres	Acc.	1											
		Tent.		1		2		3						
	Sous-total	1	1		2		3							
Meurtre	Infanticide (meurtre)	Tent.		1										
		Acc.			1				1					
	Non spécifié	Tent.	1										1	
		Acc.		1							1	1		
	Autres	Tent.	2		1	4	3	3	2	3	2		4	
Sous-total	3	2	1	5	3	3	2	4	3	1	5			
Torture et maltraitance	Torture	Acc.				1	1		1					
		Tent.				1								
	Traitement inhumain	Acc.		2							1	2		
	Traitement dégradant	Acc.		1	2	3					1	2		
Sous-total		3	3	3	5		1		2	4				
Coups et/ou blessures vol. en sphère familiale	Entre partenaires ou ex-partenaires	Acc.	13	30	46	42	42	42	53	55	54	77	53	18
	Lors d'un différend familial en général	Acc.	23											
	Par les parents envers un mineur	Acc.		9	5	8	5	7	1	5	6	6	6	
	Par les parents envers personne vulnérable	Acc.				1								
	Envers les parents	Acc.	1	4	4	6	9	9	9	4	5	10	9	1
	Envers d'autres ascendants directs ou collatéraux	Acc.	1	3	4	6	3	4	4	1	1	3	1	
Sous-total	38	46	59	62	60	62	67	65	66	96	69	19		



Infr. contre l'intégrité physique

			2000	2013	2014	2015	2016	2017	2018	2019	2020	2021	2022	2023	
Coups et/ou blessures vol. hors sphère familiale	Bagarres (=coups réciproques)	Acc.	8	13	13	15	19	25	28	21	31	22	31	6	
	Coups envers fonctionnaire de police	Acc.		2	1	1	1		2	1	1	2	3		
	Envers un mineur par une pers. ayant autorité	Acc.	1	3	3	5	3	6	9	1	3	5	3		
	Envers un mineur qualité de l'auteur inconnue	Acc.	5		5	5	9	11	12	1	3	5	3	1	
	Envers pers. vulnérable par pers. ayant autorité	Acc.		1				1	1				1		
	Envers pers. vulnérable (qualité auteur inconnue)	Acc.		1		2	1		1	2			1		
	Envers un mineur par cohabitant sans rel. Autorité	Acc.											1		
	Coups envers personnel transport public	Acc.		1								1			
	Coups envers personnel autre service public	Acc.						1			1		1		1
	Coups envers profession médicale	Acc.					1				1				
	Coups envers personnel institut d'enseignement	Acc.		2	2	2					1	1			
	Non spécifié	Acc.	90	97	102	80	81	73	78	69	70	62	76		8
	Sous-total		104	120	126	110	115	117	131	98	110	99	117	16	
Abstention coupable	Acc.			1					2		2	2	1	1	
	Sous-total			1					2		2	2	1	1	
Autres infr. volontaires. c/ l'intégrité phys.	Privation de soins à enfant ou personne vulnérable	Acc.		1						1	1	1	1		
	Délaissement d'enfant ou personne vulnérable	Acc.		2	6	5	1	1				1	1		
	Abandon d'enfant dans le besoin	Acc.								1					
	Administration substances nuisibles	Acc.		1					1	1		1	1		
	Empoisonnement de denrées	Acc.									1				
	Entrave méchante à la circulation	Acc.	1	2	1	2	1	6	4	13	2	9	5		
	Tent.					1									
Voies de faits et violences légères	Acc.	14	7	7	8	1	5	4	10	6	6	1			
	Sous-total		15	13	14	15	4	12	9	26	10	18	9	1	
Infr. involontaires contre l'intégrité physique	Coups et/ou blessures involontaires	Acc.	5			2	1	2		1	2	2	3		
	Abstention d'entretien enfant/personne vulnérable	Acc.								1					
	Morsure de chien	Acc.	5	4	4		4	3	2	4	6	11	6		
	Non spécifié	Acc.	2												
	Sous-total		12	4	4	2	5	5	2	6	8	13	9		
	Total		173	187	207	197	194	199	217	199	201	233	210	37	

FPF/DGR/DRI/BIPOL - Statistiques policières de criminalité (date de clôture: 22/09/2023)
 Les données pour les années 2001 jusqu'à 2012 ne sont plus publiées mais restent disponibles sur demande auprès du service BIPOL.
 Les données pour 2023 ne concernent que le 1er trimestre.



Infr. contre la liberté individuelle

			2000	2013	2014	2015	2016	2017	2018	2019	2020	2021	2022	2023
Enlèvement de mineur ou personne vulnérable	Enlèvement parental	Acc.		1	1	1	1							
	Autre enlèvement	Acc.					1	1						
		Tent.								2				
	Sous-total				1	1	1	2	1	2				
Détenition par un particulier		Acc.		2	1	1		2	1	1	1			2
	Sous-total			2	1	1		2	1	1	1			2
Total				3	2	2	2	3	3	1	1		2	



Infr. contre les mœurs

			2000	2013	2014	2015	2016	2017	2018	2019	2020	2021	2022	2023
Viol n'ayant pas causé la mort	Victime < 10a	Acc.	1	4		3		3	5	2	2	2	1	
	Victime 10a - 14a	Acc.	1	3	1	2	1	3	2		1	3	3	
	Victime 14a - 16a	Acc.	1	4	1	3	1	1	2			2	1	
	Victime 16a - 18a	Acc.		3	2			2			1		1	
		Tent.										1		
	Victime majeure	Acc.	1	3	3	4	6	3	6	1	5	2	4	
		Tent.		2	1									
Victime âge inconnu	Acc.		2			3				1	1			
	Sous-total		4	21	8	12	11	12	15	5	10	10	9	
Viol avec conséquence inconnue		Acc.	2	1				1						
		Sous-total	2	1				1						
Viol n'ayant pas causé la mort (nvCPS)	Victime < 16a	Acc.											4	
	Victime majeure	Acc.											1	1
		Tent.											1	
		Sous-total											6	1
Attentat à la pudeur avec violence / menace	Victime < 16a	Acc.	1	9	5	5	2	2	1		2		1	
	Victime 16a - 18a	Acc.						3			1		1	
	Victime majeure	Acc.	1	1		2	2	4	1				3	
		Sous-total	2	10	5	7	2	7	5	1	3		5	
Attentat à la pudeur sans violence / menace	Victime < 16a	Acc.	5	8	7	11	5	6	10	7	4	4	2	
		Tent.											1	
	Victime 16a - 18a	Acc.			1	1	2					1		
	Victime âge inconnu	Acc.		2		1				1	1	1		
	Sous-total	5	10	8	13	7	6	10	8	5	6	3		
Atteinte intégrité sexuelle sans mort (nvCPS)	Victime < 16a	Acc.											11	1
	Victime 16a - 18a	Acc.											3	1
	Victime majeure	Acc.											2	1
		Sous-total											16	3
Pornographie infantine	Détention	Acc.		1		4	5			3	1	1		
	Distribution	Acc.				4	3		1	4	2	2		
	Non spécifié	Acc.				1					1			
		Sous-total		1		9	8		1	7	4	3		
Pornographie		Acc.		1							1			



Infr. contre les mœurs

			2000	2013	2014	2015	2016	2017	2018	2019	2020	2021	2022	2023
		Sous-total		1							1			
Incitation à la débauche	Victime mineure	Acc.		1	2	1	2	2	5	2	3		1	
	Age victime inconnu	Acc.					4			1				
	Autre publicité pour débauche	Acc.								1			1	
	Non spécifié	Acc.						1						
		Sous-total		1	2	1	2	7	5	4	3		2	
Exploitation de la débauche d'autrui	Victime mineure	Acc.				1								
	Victime majeure	Acc.		1		1						1	1	
		Sous-total		1		2						1	1	
Outrage public aux bonnes mœurs	Actions (exhibitionnisme, etc.)	Acc.	1	6	6	1	3	11	6	4	6	5	4	
	Ecrits, images, objets	Acc.	2	1	2	1	4	5	2					
	Obscénités en public	Acc.											1	
	Exhibitionnisme (nvCPS)	Acc.												1
	Contenu pornographique extrême ou violent (nvCPS)	Acc.											1	
	Non spécifié	Acc.						1						
		Sous-total	3	7	8	2	7	17	8	4	6	5	6	1
Voyeurisme	Observation/enregistrement de nudité ou intimité	Acc.				2			2					
	Diffusion enregistrement nudité ou intimité	Acc.					2	1	2	1	4	4	3	
		Tent.							1		3	2		
		Sous-total				2	2	1	5	1	7	6	3	
Voyeurisme direct (nvCPS)	Victime 16a - 18a	Acc.											1	
		Sous-total											1	
Voyeurisme via moyen technique ou autre (nvCPS)	Victime < 16a	Acc.											1	
		Sous-total											1	
Diffusion de contenu à caractère sexuel (nvCPS)	Victime 16a - 18a	Acc.												1
		Sous-total												1
Diffusion contenu sex. but méchant/lucrat. (nvCPS)	Victime < 16a	Acc.											1	
		Tent.											1	
		Sous-total											2	
Grooming (contact par ICT avec mineur < 16 ans)		Acc.											1	
		Sous-total											1	
Exploitation sexuelle mineurs-prostitution (nvCPS)	Exploitation de la débauche/prostit. (nvCPS)	Acc.												1
		Sous-total												1



Infr. contre les mœurs

			2000	2013	2014	2015	2016	2017	2018	2019	2020	2021	2022	2023
		Total	16	53	31	48	39	51	49	30	39	31	56	7



Infr. contre autres valeurs morales et sentiments

			2000	2013	2014	2015	2016	2017	2018	2019	2020	2021	2022	2023
Harcèlement	Harcèlement par téléphone (OLD)	Acc.	3											
		Acc.	3	41	56	29	36	59	46	50	40	57	50	10
	Sous-total	6	41	56	29	36	59	46	50	40	57	50	10	
Violation de sépulture		Acc.		1										
		Sous-total		1										
Violation du secret professionnel		Acc.		2			1	1	3	1	1	1		
		Sous-total		2			1	1	3	1	1	1		
Atteinte à l'honneur	Calomnie et diffamation	Acc.	12	13	20	18	8	16	8	7	10	11	5	1
	Déclaration calomnieuse	Acc.	1	1		1					2			
	Imputation calomnieuse	Acc.			1	1					3			
	Divulgation méchante	Acc.		1	1									
	Injures (Délit)	Acc.	5	7	6	4	2	5	7	11	12	8	13	1
	Sous-total	18	22	28	23	11	21	15	18	18	27	19	18	2
Vie privée	Violation de domicile par un particulier	Acc.	9	2	1	4	2	7	9	7	5	5	6	
	Violation du secret des lettres	Acc.	1	1		1	1		1	1			3	
		Sous-total	10	3	1	5	2	8	9	8	5	5	9	
Tapage nocturne		Acc.	11				2	1	4	3	17	24	21	4
		Sous-total	11				2	1	4	3	17	24	21	4
Violation de communication par particulier		Acc.							1					
		Sous-total							1					
Abus faiblesses de personnes		Acc.				1	1			1	1		1	
		Sous-total				1	1			1	1		1	
Cyberlokkig (leurre de mineur par ICT)		Acc.										2	4	
		Sous-total										2	4	
Attirer ou utiliser mineur ou personne vulnérable		Acc.											1	
		Sous-total											1	
		Total	45	69	85	58	53	90	78	81	91	108	104	16

FPF/DGR/DR/BIPOL - Statistiques policières de criminalité (date de clôture: 22/09/2023)
 Les données pour les années 2001 jusqu'à 2012 ne sont plus publiées mais restent disponibles sur demande auprès du service BIPOL.
 Les données pour 2023 ne concernent que le 1er trimestre.



Infr. relative au statut juridique de l'enfant

			2000	2013	2014	2015	2016	2017	2018	2019	2020	2021	2022	2023
Non-représentation d'enfants	Par les parents	Acc.	3	40	64	44	59	30	11	12	9	17	12	3
	Par une personne qui en a la charge	Acc.						2						
		Sous-total	3	40	64	44	59	32	11	12	9	17	12	3
		Total	3	40	64	44	59	32	11	12	9	17	12	3



Vol et extorsion

			2000	2013	2014	2015	2016	2017	2018	2019	2020	2021	2022	2023
Vol avec circ. aggr.	Avec violence	Acc.	3	5	12	8	5	5	5	7	1	3	4	
		Tent.	1		2		1	1	1	1			1	
	Sans violence	Acc.	162	259	224	181	138	149	151	134	70	69	90	20
		Tent.	47	70	66	86	78	56	44	53	48	53	37	8
	Sous-total			213	334	304	275	222	211	201	195	119	126	131
Vol sans circ. aggr.	Avec violence	Acc.	1	3	7	8	4	3	2	2	7	6	4	1
		Tent.					1	1	1	1		2		
	Sans violence, Vol à la tire	Acc.	7	13	10	13	4	2	4	6	4	2	4	
		Tent.		1										
	Sans violence, Vol d'usage	Acc.	2			1	1		1	3		3	1	
	Sans violence, Vol domestique	Acc.	2	7	10	2	3	3	9	4	5	3	9	
	Sans violence	Acc.	225	252	239	211	216	166	168	144	104	124	107	24
Tent.		5	2	4	6	2	5	3	5	3	4	5	1	
Sous-total			242	278	270	241	231	180	188	165	123	144	130	26
Vol non spécifié		Acc.	64	2	6	2	2	1	3	5	3	5		1
		Tent.	18											
	Sous-total			82	2	6	2	2	1	3	5	3	5	1
Extorsion		Acc.	5	3	2	1	4			1	2	1	1	
		Tent.	1	4	7	1	5	1	3	1	6	5	2	1
	Sous-total			6	7	9	2	9	1	3	2	8	6	3
Total			543	621	589	520	464	393	395	367	253	281	264	56



Fraude

			2000	2013	2014	2015	2016	2017	2018	2019	2020	2021	2022	2023
Blanchiment d'argent	Acc.			2	1	1	2				2	2	1	2
	Sous-total			2	1	1	2				2	2	1	2
Recel	Recel simple	Acc.	1	6	3	3	3	2	4	2	3	1	2	2
	Recel qualifié	Acc.	1			1				1				
	Non spécifié	Acc.	1			1								
	Sous-total		3	6	3	5	3	2	4	3	3	1	2	2
Grivèlerie	Carburant / lubrifiant	Acc.	3	6	5	4	4			1				
	Boissons et aliments	Acc.	2				1	2		1				
	Voiture de location	Acc.				1								
	Logements	Acc.				1	1					1		
Sous-total		5	6	5	5	6	3		2		1			
Corruption privée	Acc.										1			
	Sous-total										1			
Détournement et destruction frauduleuse	Cel frauduleux	Acc.	30	2	2		1	2	1	1		6	1	
	D'argent, de papiers, etc.	Acc.								1		3	1	
	D'objets saisis	Acc.	1		3			1		1	1	1		
	D'héritage	Acc.		1		1					1			
	Non spécifié	Acc.	48	1	1			1						
Sous-total		79	4	6		2	4	1	3	2	10	2		
Escoquerie	Fraude par internet	Acc.		20	11	19	10	16	28	39	47	65	106	24
		Tent.		5	2	5	3	5	5	7	6	7	5	1
	Escoquerie sans internet	Acc.		13	9	11	16	16	19	10	11	6	20	8
		Tent.		2	1	3	1	6	6	7	7	1	2	
	Non spécifié	Acc.	15											
Sous-total		15	40	23	38	30	43	58	63	71	79	133	33	
Tromperie	Marchandises vendues / travail fourni	Acc.		3			2							
	Endossement frauduleux d'effets de commerce	Acc.	1											
	Sous-total		1	3			2							
Abus de confiance et infr. apparentées	Abus de confiance	Acc.	12	8	30	18	19	15	31	19	8	15	15	6
		Tent.	1											
	Abus des faiblesses	Acc.	3		2		2	1	1	1	2	2		
	Sous-total		16	8	32	18	21	16	32	20	10	17	15	6

FPF/DGR/DR/BIPOL - Statistiques policières de criminalité (date de clôture: 22/09/2023)
 Les données pour les années 2001 jusqu'à 2012 ne sont plus publiées mais restent disponibles sur demande auprès du service BIPOL.
 Les données pour 2023 ne concernent que le 1er trimestre.



Fraude

			2000	2013	2014	2015	2016	2017	2018	2019	2020	2021	2022	2023
Abus de biens sociaux	Par des sociétés	Acc.							1					
	Non spécifié	Acc.			2			1			1			
		Sous-total			2			1	1		1			
Infr. liées à l'insolvabilité	Par des tiers	Acc.			1									
	Par le débiteur	Acc.		1										
	Non spécifié	Acc.			1	1	1	1	1		1			
		Sous-total		1	2	1	1	1	1		1			
Insolvabilité frauduleuse		Acc.		2	1									
		Sous-total		2	1									
Chèques sans provision		Acc.	10		1		1			2				
		Sous-total	10		1		1			2				
		Total	129	72	76	68	68	70	97	93	91	110	153	43



Dégradation de la propriété

			2000	2013	2014	2015	2016	2017	2018	2019	2020	2021	2022	2023		
Incendie volontaire	Dans lieu habité (de jour)	Acc.			1									2		
		Tent.								1						
	Dans lieu habité (de nuit)	Acc.		5	1	1		1	1			3			5	1
		Tent.					1		1							
	Dans lieu habité (moment indéterminé)	Tent.												1		
	Dans un autre lieu (de jour)	Acc.	2	2	4	1	3	1	1	1	8	1	2	4	1	
		Tent.	2						1							
	Dans un autre lieu (de nuit)	Acc.	10	6	9	7	8	4	6	6	6	2	5	7		
		Tent.	1				1									
	Dans un autre lieu (moment indéterminé)	Acc.		2	2	3	1	2	2	2	2		2	1		
Tent.						1		1	1							
Non spécifié	Acc.	2														
	Sous-total		17	15	17	12	15	9	12	18	6	9	20	2		
Destruction par explosion volontaire	Dans lieu habité (de jour)	Tent.				1										
		Acc.														
	Dans lieu habité (moment indéterminé)	Tent.	1													
	Sous-total		1	1	1											
Incendie involontaire	Acc.	21	3	3	1	8	4	9	12	16	5	6	6	6		
	Sous-total	21	3	3	1	8	4	9	12	16	5	6	6	6		
Destruction, dénaturation, dégradation	Avec circ. aggr.	Acc.	51	3	1	2	4		1	3	2	3				
	Destruction de biens agricoles	Acc.	3	1	2		2	2	4		1	1	1			
	Non spécifié	Acc.	33								1					
	Sous-total		87	4	3	2	6	2	5	3	4	4	1			
Vandalisme	Sur véhicules	Acc.	53	121	96	71	61	68	66	64	61	70	82	13		
	Sur autres biens mobiliers	Acc.	66	13	9	17	15	10	20	18	16	15	15	1		
	Graffitis	Acc.	1	1	12	3	5	5	13	8	7	6	6	1		
	Autres détériorations sur biens immobiliers	Acc.	63	49	44	63	49	51	50	48	58	50	61	10		
	Dégradation de clôture	Acc.	8	5	4	4	4	4	2	7	7	2	2	1		
	Sous-total		191	189	165	158	134	138	151	145	149	143	166	26		
	Total		317	211	189	174	163	153	177	178	175	161	193	34		

FPF/DGR/DR1/BIPOL - Statistiques policières de criminalité (date de clôture: 22/09/2023)
 Les données pour les années 2001 jusqu'à 2012 ne sont plus publiées mais restent disponibles sur demande auprès du service BIPOL.
 Les données pour 2023 ne concernent que le 1er trimestre.



Infr. contre la Sécurité de l'Etat

			2000	2013	2014	2015	2016	2017	2018	2019	2020	2021	2022	2023
Terrorisme	Groupe terroriste	Acc.									1			
		Sous-total									1			
		Total									1			



Infr. contre la sécurité publique

			2000	2013	2014	2015	2016	2017	2018	2019	2020	2021	2022	2023
Organisation criminelle	Acc.			1	1									
	Sous-total			1	1									
Association de malfaiteurs	Acc.			5	2	1		3	2		1	3	1	
	Sous-total			5	2	1		3	2		1	3	1	
Evasion de prisonniers	Evasion simple	Acc.											1	
	Non-entrée de congé	Acc.				2	1							
	Non-respect surveillance électronique	Acc.		1		1		2	6	1	3	3	2	1
	Non spécifié	Acc.		1										
	Sous-total			2		3	1	2	6	1	3	3	3	1
Recel	Recel de criminel	Acc.								1		1		
	Sous-total									1		1		
Menaces	Menace d'attentat	Acc.									1	1		
	Verbales	Acc.	87	38	33	33	31	48	30	41	25	39	38	3
	Ecrites	Acc.	6	12	9	15	9	24	20	16	20	17	12	4
	Par gestes, emblèmes	Acc.	17	23	26	21	24	39	36	37	44	43	40	6
	Alerte à la bombe	Acc.				1				2	1	1		
	Non spécifié	Acc.	12					1				2	1	
	Sous-total		122	73	68	70	64	112	86	96	91	103	91	13
	Total		122	81	71	74	65	117	94	98	95	110	95	14

FPF/DGR/DRI/BIPOL - Statistiques policières de criminalité (date de clôture: 22/09/2023)
 Les données pour les années 2001 jusqu'à 2012 ne sont plus publiées mais restent disponibles sur demande auprès du service BIPOL.
 Les données pour 2023 ne concernent que le 1er trimestre.



Infr. contre l'autorité publique

			2000	2013	2014	2015	2016	2017	2018	2019	2020	2021	2022	2023	
Violence c/ personnes investies autorité publique		Acc.		1		1	1			1					
		Sous-total		1		1	1			1					
Rébellion	Rébellion armée	Acc.	1	3	2	4				2					
	Rébellion non armée	Acc.	4	7	6	13	8	11	3	7	8	5	16	3	
	Non spécifié	Acc.	3			1	1				2	2			
		Tent.	1												
		Sous-total	9	10	8	18	9	11	3	9	10	7	16	3	
Outrages		Acc.	5	4	5	9	11	8	7	13	14	11	14	2	
		Sous-total	5	4	5	9	11	8	7	13	14	11	14	2	
Autres infractions	Bris de scellés	Acc.					1		1	1	1				
	Industrie, commerce et enchères publiques	Tent.		1											
		Sous-total		1			1		1	1	1				
		Total	14	16	13	28	22	19	11	24	25	18	30	5	



Infr. contre la foi publique

			2000	2013	2014	2015	2016	2017	2018	2019	2020	2021	2022	2023
Faux en écritures	Faux en écritures	Acc.	5	11	7	5	7	5	5	2	3	9	3	
	Usage de faux en écrit. et écrit. falsifiées	Acc.	3	16	7	10	12	7	5	7	7	8	4	2
		Tent.					1							
		Sous-total		8	27	14	15	19	13	10	9	10	17	7
Usurpation	Immixtion dans fonctions publiques	Acc.	1							1				
	De fonctions	Acc.			1									
	De costumes, de décorations, etc.	Acc.									1			
	De nom	Acc.	1	4	4	8	17	23	13	13	22	14	17	
	Non spécifié	Acc.					1							
	Sous-total		2	4	5	8	17	24	13	14	23	14	17	
Contrefaçon / falsification	Contrefaçon	Acc.	3	2	5	2	4	2		3	3	1	2	
	Falsification	Acc.		1		1				1				
	Non spécifié	Acc.		1										
	Sous-total		3	4	5	3	4	2		4	3	1	2	
Fausses monnaies	Emission	Acc.	5	1		1		1	2	1	3		1	
	Non spécifié	Acc.	3								1			
		Sous-total	8	1		1		1	2	1	4		1	
Faux en justice	Fausse déclarations	Acc.			1				1	2			2	
	Subornation de témoins	Tent.											1	
		Sous-total			1				1	2			3	
	Total		21	36	25	27	40	40	26	30	40	32	30	2



ZONE DE POLICE DES 3 VALLEES

Infraction Code pénal

Infr. contre la famille

		2000	2013	2014	2015	2016	2017	2018	2019	2020	2021	2022	2023
Abandon de famille	Acc.	4		1			1					1	
	Sous-total	4		1			1					1	
Refus du droit aux relations personnelles	Acc.	36	12	14	21	16	15	15	21	14	51	31	3
	Sous-total	36	12	14	21	16	15	15	21	14	51	31	3
Non-acquittement pension alimentaire	Acc.	12		4	2		1	1		2			
	Sous-total	12		4	2		1	1		2			
Non spécifié	Acc.	2											
	Sous-total	2											
Total		54	12	19	23	16	17	16	21	16	51	32	3

Criminalité informatique

		2000	2013	2014	2015	2016	2017	2018	2019	2020	2021	2022	2023
Hacking	Acc.		2	1		2		5		3	3	2	
	Sous-total		2	1		2		5		3	3	2	
Faux en informatique	Acc.		4	1		1	1		1	1	1		19
	Sous-total		4	1		1	1		1	1	1		19
Fraude informatique	Acc.		30	37	33	16	52	85	107	195	81	142	19
	Tent.		1	4	6		3	1	3	2	6	2	1
	Sous-total		31	41	39	16	55	86	110	197	87	144	20
Sabotage	Acc.		3	1		2		1					
	Sous-total		3	1		2		1					
Total			40	44	39	21	56	92	111	201	91	146	39



Exercice illégal de l'autorité publique

		2000	2013	2014	2015	2016	2017	2018	2019	2020	2021	2022	2023
Actes arbitraires	Acc.			2					1				
	Sous-total			2					1				
Actes de l'état civil	Acc.	3											
	Sous-total	3											
	Total	3		2					1				

Traite des êtres humains

		2000	2013	2014	2015	2016	2017	2018	2019	2020	2021	2022	2023
Exploitation économique	Acc.							2					
	Sous-total							2					
	Total							2					

Autres infractions Code pénal

		2000	2013	2014	2015	2016	2017	2018	2019	2020	2021	2022	2023
	Acc.						1		1				
	Sous-total						1		1				
	Total						1		1				

Contravention Code pénal

		2000	2013	2014	2015	2016	2017	2018	2019	2020	2021	2022	2023
Injures (Contravention)	Acc.	19											
	Sous-total	19											
Destruction d'animaux (Contravention)	Acc.	3											
	Sous-total	3											
Divagation d'animaux	Acc.	7											
	Sous-total	7											
Autres contraventions CP	Acc.	33	2	1				2	1	1			
	Sous-total	33	2	1				2	1	1			
	Total	62	2	1				2	1	1			



STATISTIQUES POLICIERES DE CRIMINALITE

LIEU DE PERPETRATION: ZONE DE POLICE

ZONE DE POLICE DES 3 VALLEES

***ANNEXE II: DETAIL PAR CATEGORIE DE DELIT
LOIS SPECIALES***



ZONE DE POLICE DES 3 VALLEES

Infraction Lois spéciales

Drogues			2000	2013	2014	2015	2016	2017	2018	2019	2020	2021	2022	2023	
Détention		Acc.	44	31	61	67	170	202	235	211	113	88	63	35	
		Tent.	1												
		Sous-total	45	31	61	67	170	202	235	211	113	88	63	35	
Usage	Usage en groupe	Acc.	27												
	Usage individuel	Acc.	43												
		Tent.	2												
	Faciliter l'usage	Acc.	2	2	2	2	4	5	5	4	1				
	Incitation à l'usage	Acc.				1			1						
	Désordre, scandale ou danger dans un espace public	Acc.					1						1		
	Sous-total	74	2	2	2	3	5	5	6	4	1	1			
Importation et exportation		Acc.	4	1	5		4	5	15	8	1	1	2		
		Sous-total	4	1	5		4	5	15	8	1	1	2		
Fabrication		Acc.		4	8	6	2	8	3	3	7	8	2	1	
		Tent.	1												
		Sous-total	1	4	8	6	2	8	3	3	7	8	2	1	
Commerce		Acc.	12	7	15	29	26	30	18	17	12	15	19	2	
		Tent.	1												
		Sous-total	13	7	15	29	26	30	18	17	12	15	19	2	
Autres		Acc.	1	1	1	1	2			1					
		Sous-total	1	1	1	1	2			1					
		Total	138	46	92	105	206	252	276	246	137	113	87	38	



Législation sur les étrangers			2000	2013	2014	2015	2016	2017	2018	2019	2020	2021	2022	2023
Transmigration illégale	Mariages simulés/blancs sans récompense/contrainte	Acc.				1					1	1		
	Accès au territoire	Acc.	1			5	4	7	20	2		7	2	1
	Séjour	Acc.	1	4	10	4	10	4	4	10	9	1	2	
	Éloignement	Acc.				4	1							
	Pas de port de documents d'identité ou de voyage	Acc.			1		1	1					1	
	Inscription au registre des étrangers	Acc.		12	10	1	14	4	7	20	36	44	58	17
	Sous-total		2	16	21	11	33	17	31	32	46	53	63	18
Trafic d'êtres humains		Acc.									1			
	Sous-total										1			
Aide au séjour illégal		Acc.				1								
	Sous-total					1								
Non spécifié		Acc.									1	6		
	Sous-total										1	6		
	Total		2	16	21	11	34	17	31	32	48	59	63	18



Environnement			2000	2013	2014	2015	2016	2017	2018	2019	2020	2021	2022	2023
Déchets	Transport de déchets	Acc.						2			2	3	2	
	Déchets par professionnel	Acc.		1			1				2			
	Déchets par particulier	Acc.		1	1	2	2	2	6	6	12	6	3	1
	Déchets par personne indéterminée	Acc.	4											
	Déchets: permis/autorisation	Acc.				1								
	Non spécifié	Acc.	4											
	Sous-total		8	2	1	2	4	4	6	6	16	9	5	1
Autres que déchets	Urbanisme	Acc.	18	2	1	2			3	5		1	5	1
	Bruit	Acc.	2											
	Pollution de l'eau	Acc.	1			2	1					1	1	
	Pollution de l'air	Acc.	9											
	Pollution du sol	Acc.									1	1	1	1
	Autres nuisances en matière d'environnement	Acc.	9								1			
	Sous-total		39	2	1	2	2	1	3	5	2	3	7	2
Biodiversité / Faune et flore	Bien-être animal	Acc.	25	3	2	3	5	4	2		2	3	3	1
	Protection de la nature	Acc.	19		1				1	1	1	1		
	Permis / autorisation animaux	Acc.				1					1	3		
	Destruction d'animaux	Acc.	1	4	9	7	5	4	2	4	6			
	Santé des animaux	Tent. Acc.			1								1	1
	Sous-total		45	7	13	11	10	8	5	5	10	8	3	2
Non spécifié	Acc.	4												
	Sous-total		4											
	Total		96	11	15	15	16	13	14	16	28	20	15	5



Armes et explosifs			2000	2013	2014	2015	2016	2017	2018	2019	2020	2021	2022	2023
Détention illégale	Arme à feu	Acc.		68	106	74	82	80	44	25	29	36	14	3
	Arme blanche ou non à feu	Acc.		7	13	12	33	24	11	15	18	9	7	4
	Munition	Acc.		5	31	21	22	19	5	13	7	5	2	1
	Pièces/accessoires	Acc.		1	1	1	1		2					
	Non spécifié	Acc.	9					1	1					
	Sous-total		9	81	151	108	138	124	63	53	54	50	23	8
Port / transport illégal	Arme à feu	Acc.		3	4		1	2		2		2		2
	Arme blanche ou non à feu	Acc.		7	13	10	31	15	8	9	13	6	7	3
	Munition	Acc.		1		1	2	1	1	1				
	Pièces/accessoires	Acc.			1	1								
	Non spécifié	Acc.	28			2					2		5	1
	Tent.	1												
	Sous-total		29	11	18	14	34	18	9	12	15	8	12	6
Commerce illégal	Arme à feu	Acc.		3	2	5	2	1	1	2	1			
	Arme blanche ou non à feu	Acc.						1						
	Munition	Acc.								1				
	Sous-total			3	2	5	2	2	1	3	1			
Explosifs		Acc.				1	1				1			1
		Sous-total				1	1				1			1
Autre	Documents	Acc.						1						1
	Vente à un mineur d'arme à feu	Acc.		1										
	Vente par correspondance/internet d'arme à feu	Acc.									1			
		Tent.				1								
	Mesures de sécurité	Acc.					1		1					
	Stockage	Acc.			1		1		1					
	Import / export / transit à un usage militaire	Acc.				1		1	1					
	Acc.	2												
	Sous-total		2	1	1	2	2	2	3		1		1	
	Total		40	96	172	130	177	146	76	68	72	58	36	15



Protection de la personne			2000	2013	2014	2015	2016	2017	2018	2019	2020	2021	2022	2023
Discrimination	Racisme et xénophobie	Acc.	3			1	1	4	1	2	2			
	Fondée sur son orientation sexuelle (homophobie)	Acc.			1	1					1			
	Autre discrimination	Acc.			1									
		Sous-total	3		2	2	1	4	1	2	3			
Protection de la vie privée		Acc.	4		1			3		2	1			
		Sous-total	4		1			3		2	1			
Caméras de surveillance		Acc.										1		
		Sous-total										1		
Droit à l'image		Acc.				3			1	1	5		1	1
		Sous-total				3			1	1	5		1	1
Autres		Acc.	5											
		Sous-total	5											
		Total	12		3	2	4	7	2	5	9	1	1	1



ZONE DE POLICE DES 3 VALLEES

Infraction Lois spéciales

Loi du football

		2000	2013	2014	2015	2016	2017	2018	2019	2020	2021	2022	2023
Objets pyrotechniques dans le stade ou périmètre	Acc.										1		
	Sous-total										1		
	Total										1		

Sécurité privée

		2000	2013	2014	2015	2016	2017	2018	2019	2020	2021	2022	2023
Entreprises de gardiennage / de sécurité	Acc.	1				1			1				
	Sous-total	1				1			1				
	Total	1				1			1				

Protection de la jeunesse

		2000	2013	2014	2015	2016	2017	2018	2019	2020	2021	2022	2023
Législation sur l'obligation scolaire	Acc.	3	1			2		1	1	1		3	
	Sous-total	3	1			2		1	1	1		3	
Législation sur la protection de la jeunesse	Acc.	12	40	43	49	52	52	63	60	51	57	66	16
	Sous-total	12	40	43	49	52	52	63	60	51	57	66	16
Non spécifié	Acc.								1		1	1	
	Tent.	1											
	Sous-total	1							1		1	1	
	Total	16	41	43	49	54	52	64	62	52	58	70	16



Code pénal social

		2000	2013	2014	2015	2016	2017	2018	2019	2020	2021	2022	2023
Harcèlement au travail	Acc.		5	1	3		2	2	2	1	1	1	
	Sous-total		5	1	3		2	2	2	1	1	1	
Violence au travail	Acc.						1		1				
	Sous-total						1		1				
Mise en danger du travailleur	Acc.								1				
	Sous-total								1				
Temps de travail	Acc.						3		1	1			
	Sous-total						3		1	1			
Travail illégal	Acc.		1	1		1	1					1	
	Sous-total		1	1		1	1					1	
Fraude sociale aux cotisations (travail au noir)	Acc.			2		4	8	10		3	3	6	2
	Sous-total			2		4	8	10		3	3	6	2
Documents sociaux	Acc.					4							
	Sous-total					4							
Surveillance et contrôle	Acc.				1		1						
	Sous-total				1		1						
Sécurité sociale	Acc.		1		1	3	1	1	4	1			
	Sous-total		1		1	3	1	1	4	1			
Infr. contre foi publique en droit pénal social	Acc.		2		1			1		2	1	1	
	Sous-total		2		1			1		2	1	1	
Esroquerie en droit pénal social	Acc.		8	5	1	7	4	2	4	1	2	3	6
	Sous-total		8	5	1	7	4	2	4	1	2	3	6
Autres	Acc.												1
	Sous-total												1
	Total		17	9	7	19	21	16	13	9	7	12	9

Ivresse et alcool

		2000	2013	2014	2015	2016	2017	2018	2019	2020	2021	2022	2023
Ivresse publique	Acc.	12	33	35	27	24	13	27	22	28	27	30	4
	Sous-total	12	33	35	27	24	13	27	22	28	27	30	4
	Total	12	33	35	27	24	13	27	22	28	27	30	4



Registre de population

		2000	2013	2014	2015	2016	2017	2018	2019	2020	2021	2022	2023
	Acc.	38	107	93	112	122	122	139	107	98	103	133	24
	Tent.	1											
	Sous-total	39	107	93	112	122	122	139	107	98	103	133	24
	Total	39	107	93	112	122	122	139	107	98	103	133	24

Carte d'identité

		2000	2013	2014	2015	2016	2017	2018	2019	2020	2021	2022	2023
Pas en possession	Acc.							3	1	5	1	2	
	Sous-total							3	1	5	1	2	
Refus de présentation	Acc.	1											
	Sous-total	1											
Non spécifié	Acc.			1			1		1			2	
	Sous-total			1			1		1			2	
Autres	Acc.						1						
	Sous-total						1						
	Total	1		1			2	3	2	5	1	4	

Santé publique

		2000	2013	2014	2015	2016	2017	2018	2019	2020	2021	2022	2023
Vente de tabac	Acc.			1									
	Sous-total			1									
Denrées alimentaires	Acc.									1			
	Sous-total									1			
Refus ou négligence respect mesures	Acc.									519	134		
	Sous-total									519	134		
Autres	Acc.									127			
	Sous-total									127			
	Total			1						647	134		



Travail

		2000	2013	2014	2015	2016	2017	2018	2019	2020	2021	2022	2023
Règlement général protection du travail	Acc.						1						
	Sous-total						1						
Commerce ambulant	Acc.	1			1			1					
	Sous-total	1			1			1					
Fraude sociale aux cotisations (travail au noir)	Acc.				1	1		2	1	1	2	1	1
	Sous-total				1	1		2	1	1	2	1	1
Travailleurs étrangers	Acc.							1	3			2	
	Sous-total							1	3			2	
Non spécifié	Acc.							3					
	Sous-total							3					
Autres	Acc.												1
	Sous-total												1
	Total	1			2	1	1	7	4	1	2	3	2

Protection des revenus publics

		2000	2013	2014	2015	2016	2017	2018	2019	2020	2021	2022	2023
Douane et accises	Acc.					1	2						
	Sous-total					1	2						
Fraude sociale aux allocations	Acc.							1					
	Sous-total							1					
Fraude TVA	Acc.					1				1	1		
	Sous-total					1				1	1		
Fraude fiscale - impôts sur le revenu	Acc.					2				1	1		
	Sous-total					2				1	1		
Fraude autres revenus publics	Acc.							1					
	Sous-total							1					
	Total					4	2	2		2	2		



Législation économique

		2000	2013	2014	2015	2016	2017	2018	2019	2020	2021	2022	2023
Concurrence	Acc.				1								
	Sous-total				1								
Autres	Acc.				1								
	Sous-total				1								
Total					2								

Pratiques commerciales

		2000	2013	2014	2015	2016	2017	2018	2019	2020	2021	2022	2023
Pratiques du marché et protection du consommateur	Acc.	1											
	Sous-total	1											
Autres	Acc.										1	1	
	Sous-total										1	1	
Total		1									1	1	



Autres lois spéciales

		2000	2013	2014	2015	2016	2017	2018	2019	2020	2021	2022	2023
Transport	Acc.	1	1			1	2			1			
	Sous-total	1	1			1	2			1			
Prévention: incendies, explosions, accidents	Acc.						1		1	1		1	
	Sous-total						1		1	1		1	
Infr. dans le secteur audiovisuel	Acc.	1											
	Sous-total	1											
Energie	Acc.			1									
	Sous-total			1									
Dégradation involontaire câbles télécommunication	Acc.											1	
	Sous-total											1	
Infractions Loi police chemins de fer	Acc.				1			1		3	3		
	Sous-total				1			1		3	3		
Protection (pièce de l') uniforme policier	Acc.							1			1		
	Sous-total							1			1		
Moyens de communications électroniques	Acc.									1			
	Sous-total									1			
Autres	Acc.	29		1						2			
	Sous-total	29		1						2			
	Total	31	1	2	1	1	3	2	1	8	4	2	

STATISTIQUES POLICIERES DE CRIMINALITE

LIEU DE PERPETRATION: ZONE DE POLICE

ZONE DE POLICE DES 3 VALLEES

***ANNEXE III: DETAIL
FIGURES CRIMINELLES / PHENOMENES***



ZONE DE POLICE DES 3 VALLEES

FC Vol moyen de transport

		2000	2013	2014	2015	2016	2017	2018	2019	2020	2021	2022	2023
Vol de voiture	Acc.	30	31	14	17	8	13	16	14	7	9	7	1
	Tent.	17		4	6	2	4	5	2	1	3		
	Total	47	31	18	23	10	17	21	16	8	12	7	1
Vol de moto	Acc.	3	9	8		4	3	3	1		2	1	
	Tent.					1	1						
	Total	3	9	8		5	4	3	1		2	1	
Carjacking	Acc.	3		2	1						3		
	Tent.												
	Total	3		2	1						3		
Homejacking	Acc.				1				1				
	Tent.												
	Total				1				1				
Vol dans les garages	Acc.	1	2	2			2		3	1			
	Tent.												
	Total	1	2	2			2		3	1			
Vol de vélomoteur	Acc.	16	7	6	2	5	5	1	3		3	1	1
	Tent.								1			2	
	Total	16	7	6	2	5	5	1	4		3	3	1
Vol de vélo	Acc.	16	11	13	7	4	7	11	6	4	12	4	1
	Tent.							1			1		
	Total	16	11	13	7	4	7	12	6	4	13	4	1



FC Cambriolage

		2000	2013	2014	2015	2016	2017	2018	2019	2020	2021	2022	2023
Cambriolage dans habitation	Acc.	39	99	97	56	54	59	60	62	26	26	29	11
	Tent.	12	38	38	32	36	25	23	26	23	33	18	5
	Total	51	137	135	88	90	84	83	88	49	59	47	16
Cambriolage ds entreprise ou commerce	Acc.	27	34	21	40	30	20	21	13	8	13	8	3
	Tent.	10	7	6	20	18	9	5	6	8	4	6	
	Total	37	41	27	60	48	29	26	19	16	17	14	3
Cambriolage ds service public ou bâtiment administ	Acc.	9	23	8	7	5	11	12	3	2		5	
	Tent.	4	5	3	5	9	1	5	2	8	3	2	1
	Total	13	28	11	12	14	12	17	5	10	3	7	1
Vol au béliér	Acc.	1											
	Tent.	1											
	Total	2											
Cambriolage dans bâtiment (total)	Acc.	75	156	126	103	89	90	93	78	35	39	42	14
	Tent.	26	50	47	57	63	35	33	34	39	40	26	6
	Total	101	206	173	160	152	125	126	112	74	79	68	20

FC Vol autre

		2000	2013	2014	2015	2016	2017	2018	2019	2020	2021	2022	2023
Vol à main armée	Acc.	5	4	7	5	3	4	2	1	1	3	1	
	Tent.	1	1	1		1	1	1			1		
	Total	6	5	8	5	4	5	3	1	1	4	1	
Vol avec violence sans arme	Acc.	9	8	15	14	10	5	5	9	11	9	9	1
	Tent.	2	3	8	1	5	2	4	3	6	7	1	1
	Total	11	11	23	15	15	7	9	12	17	16	10	2
Vol dans ou sur un véhicule	Acc.	101	84	73	80	49	44	30	54	24	22	30	5
	Tent.	14	9	7	16	8	5	1	10	5	7	3	1
	Total	115	93	80	96	57	49	31	64	29	29	33	6
Vol d'armes et explosifs	Acc.	5	8	10	10	7	6	5	1	3	5	2	1
	Total	5	8	10	10	7	6	5	1	3	5	2	1
Arrachage de sac à main	Acc.			1	1	1			1				
	Total			1	1	1			1				



FC Vol autre

		2000	2013	2014	2015	2016	2017	2018	2019	2020	2021	2022	2023
Vol à l'arraché	Acc.	3	1	3	1	2	2	3	1	1		1	
	Total	3	1	3	1	2	2	3	1	1		1	
Vol à la tire	Acc.	8	14	11	13	4	3	5	6	4	2	4	
	Tent.		1										
Total	8	15	11	13	4	3	5	6	4	2	4		
Vol à l'étalage	Acc.	3	16	19	24	19	11	19	11	24	12	10	1
	Tent.		1	3		1			1	2	1	1	
Total	3	17	22	24	20	11	19	12	26	13	11	1	
Vol par ruse	Acc.		6	15	15	8	1	11	6	1	1	3	
	Tent.				1	2			1	1	1		1
Total		6	15	16	10	1	11	7	2	2	3	1	
Vol de métaux	Acc.	3	16	7	9	4	8	7	8	1	4	6	
	Total	3	16	7	9	4	8	7	8	1	4	6	
Vol sur les chantiers	Acc.	8	3	6	2	4	5	11	4	3	4		1
	Tent.	1											
Total	9	3	6	2	4	5	11	4	3	4		1	
Home-invasion	Acc.			1	1				1		1		
	Tent.									1			
Total			1	1				1	1	1			
Vol d'animaux	Acc.	5	9	13	3	5	3	3	4		1		
	Total	5	9	13	3	5	3	3	4		1		
Vol de cargaison	Acc.		1										
	Tent.			1		1							
Total		1	1		1								



Criminalité ICT

		2000	2013	2014	2015	2016	2017	2018	2019	2020	2021	2022	2023
Fraude de cartes de paiements	Acc.	3	21	25	21	10	36	34	58	101	25	10	3
	Tent.		1		2				2		3		1
	Total	3	22	25	23	10	36	34	60	101	28	10	4
Phishing	Acc.								25	93	42	64	22
	Tent.								1			1	1
	Total								26	93	42	65	23
Shouldersurfing	Acc.											1	
	Tent.												
	Total											1	
Skimming	Acc.		2							2			1
	Tent.												
	Total		2						2				1

FC Autre

		2000	2013	2014	2015	2016	2017	2018	2019	2020	2021	2022	2023
Violence contre les métiers d'intérêt général	Acc.		6	3	5	3	1	3	7	3	8	3	2
	Tent.												
	Total		6	3	5	3	1	3	7	3	8	3	2
Viol collectif	Acc.		1		1		1			1			
	Tent.		2										
	Total		3		1		1			1			
Graffiti	Acc.	1	1	12	3	5	5	13	8	7	7	6	1
	Tent.												
	Total	1	1	12	3	5	5	13	8	7	7	6	1
Dégradation de voiture	Acc.	23	104	84	70	60	64	62	62	53	63	82	12
	Tent.					1			1				
	Total	23	104	84	70	61	64	62	63	53	63	82	12
Rixe au couteau	Acc.		4	1	2	1	1		3	1	1	5	1
	Tent.					3	1		1			1	
	Total		4	1	2	4	2		4	1	1	6	1

PH Violence intrafamiliale (VIF)

2000	2013	2014	2015	2016	2017	2018	2019	2020	2021	2022	2023
------	------	------	------	------	------	------	------	------	------	------	------



PH Violence intrafamiliale (VIF)

		2000	2013	2014	2015	2016	2017	2018	2019	2020	2021	2022	2023
VIF: physique, dans le couple	Acc.	15	31	48	46	45	45	55	59	61	82	61	19
	Tent.					1	1	1				2	
	Total	15	31	48	46	46	46	56	59	61	82	63	19
VIF: physique, envers des descendants	Acc.		14	10	13	14	12	8	10	15	12	14	3
	Tent.		1							1			
	Total		15	10	13	14	12	8	10	16	12	14	3
VIF: physique, envers d'autres membres	Acc.	27	11	14	15	24	20	17	18	16	32	24	2
	Tent.							1	1			1	
	Total	27	11	14	15	24	20	18	19	16	32	25	2
VIF: sexuelle, dans le couple	Acc.							1	2	1	3	4	
	Tent.												
	Total							1	2	1	3	4	
VIF: sexuelle, envers des descendants	Acc.	2	6	2	2	3	1		1	1	4	3	
	Tent.			1									
	Total	2	6	3	2	3	1		1	1	4	3	
VIF: sexuelle, envers d'autres membres	Acc.		2					1	1	1			
	Tent.												
	Total		2					1	1	1			
VIF: psychique, dans le couple	Acc.	39	60	85	74	84	62	42	58	46	90	70	10
	Tent.												
	Total	39	60	85	74	84	62	42	58	46	90	70	10
VIF: psychique, envers des descendants	Acc.				3	6	7	5	9	22	18	14	4
	Tent.												
	Total				3	6	7	5	9	22	18	14	4
VIF: psychique, envers d'autres membres	Acc.		1	2	5	7	12	16	17	14	16	11	2
	Tent.												
	Total		1	2	5	7	12	16	17	14	16	11	2
VIF: économique, dans le couple	Acc.	1	8	4	18	4	6	7	20	15	10	16	2
	Tent.								1				
	Total	1	8	4	18	4	6	7	21	15	10	16	2
VIF: économique, envers des descendants	Acc.	2		1	1				4	2		1	
	Tent.					1							
	Total	2		1	1	1			4	2		1	
VIF: économique, envers d'autres membres	Acc.	23	3	6	5	4	5	6	12	5	7	5	
	Tent.		1								1		
	Total	23	4	6	5	4	5	6	12	5	8	5	



PH Violence intrafamiliale (VIF)

PH Hormones et dopage

		2000	2013	2014	2015	2016	2017	2018	2019	2020	2021	2022	2023
Dopage humain	Acc.						1						
	Total						1						
Engraissement illégal	Acc.								1		1		
	Total								1		1		

PH Drogues

		2000	2013	2014	2015	2016	2017	2018	2019	2020	2021	2022	2023
Vente de cocaïne	Acc.			1	4	3	2	5	1	1	3	2	
	Total			1	4	3	2	5	1	1	3	2	
Vente de drogues synthétiques	Acc.		2	2	2	5		1			2		
	Total		2	2	2	5		1			2		
Production de cannabis (culture)	Acc.		3	5	4	2	4		3	4	6	2	
	Total		3	5	4	2	4		3	4	6	2	
Import-export de cannabis en grande quantité	Acc.		1										
	Total		1										
Vente de cannabis en grande quantité	Acc.										1		
	Total										1		
Import-export d'héroïne	Acc.						1						
	Total						1						
Vente-traffic d'héroïne	Acc.		2	1	12	7	3	2	4		2	2	
	Total		2	1	12	7	3	2	4		2	2	



PH Trafic d'armes

		2000	2013	2014	2015	2016	2017	2018	2019	2020	2021	2022	2023
Commerce et production d'arme à feu et mun.	Acc.		4	2	6	2	2	2	2	2			
	Tent.				1								
	Total		4	2	7	2	2	2	2	2			
Commerce et production d'arme non à feu	Acc.						1						
	Tent.												
	Total						1						

PH Traite des êtres humains

		2000	2013	2014	2015	2016	2017	2018	2019	2020	2021	2022	2023
TEH - exploitation économique	Acc.							2					
	Tent.												
	Total							2					
TEH - exploitation sexuelle	Acc.		1		2						1	1	1
	Tent.												
	Total		1		2						1	1	1

PH Violence dans l'espace public

		2000	2013	2014	2015	2016	2017	2018	2019	2020	2021	2022	2023
Violence physique (transport public)	Acc.	1	2	2	2	2	3	2	2	3	1	5	
	Tent.												
	Total	1	2	2	2	2	3	2	2	3	1	5	
Violence physique (voie publique)	Acc.	40	58	78	67	60	69	68	45	63	71	66	12
	Tent.	2			2	4	1	5	2	1		1	
	Total	42	58	78	69	64	70	73	47	64	71	67	12
Violence physique (autre endroit public)	Acc.	4	2	7	4	3	1	3	3	4	3	4	
	Tent.					1							
	Total	4	2	7	4	4	1	3	3	4	3	4	
Violence physique (endroit accessible au public)	Acc.	28	26	16	23	20	16	22	16	7	6	13	1
	Tent.	1	1										
	Total	29	27	16	23	20	16	22	16	7	6	13	1
Violence sexuelle (transport public)	Acc.		4		1							1	
	Tent.												
	Total		4		1							1	



PH Violence dans l'espace public

		2000	2013	2014	2015	2016	2017	2018	2019	2020	2021	2022	2023
Violence sexuelle (voie publique)	Acc.	1	7	3	5	1	4	3	4	4	5	4	
	Tent.		1	1								1	
	Total	1	8	4	5	1	4	3	4	4	5	5	
Violence sexuelle (autre endroit public)	Acc.		3	2	1					3	1	3	
	Tent.		1										
	Total		4	2	1					3	1	3	
Violence sexuelle (endroit accessible au public)	Acc.	3	2	2	2	2		5	2	2		5	2
	Tent.												
	Total	3	2	2	2	2		5	2	2		5	2
Violence psychique (transport public)	Acc.	2	2	2		2	1	4			1	1	
	Tent.												
	Total	2	2	2		2	1	4			1	1	
Violence psychique (voie publique)	Acc.	47	48	51	24	34	51	50	55	51	73	64	10
	Tent.												
	Total	47	48	51	24	34	51	50	55	51	73	64	10
Violence psychique (autre endroit public)	Acc.	3	2	2	8	6	5	5	4	5		1	
	Tent.												
	Total	3	2	2	8	6	5	5	4	5		1	
Violence psychique (endroit accessible au public)	Acc.	21	7	20	15	16	13	10	13	11	10	7	1
	Tent.												
	Total	21	7	20	15	16	13	10	13	11	10	7	1
Vol à main armée (voie publique)	Acc.	2	2	1			2	1					
	Tent.			1				1					
	Total	2	2	2			2	2					
Vol à main armée (endroit accessible au public)	Acc.	2	1	5	3	2	1	1		1			
	Tent.	1											
	Total	3	1	5	3	2	1	1		1			
Vol avec violence sans arme (voie publique)	Acc.	3	1	9	8	5	2	3	3	5	3	3	1
	Tent.		2		1	1	1	1	1		2		
	Total	3	3	9	9	6	3	4	4	5	5	3	1
Vol avec violence sans arme (autre endroit public)	Acc.							1					
	Tent.					1		1					
	Total					1		2					
Vol avec violence sans arme (endr. acces. au pub.)	Acc.	2	5	3	3	3	1			3	2	2	
	Tent.	1		2							1		
	Total	3	5	5	3	3	1			3	3	2	



PH Violence dans l'espace public

PH Autre

		2000	2013	2014	2015	2016	2017	2018	2019	2020	2021	2022	2023
Faux policiers	Acc.		1		1	1		2			2		
	Tent.				1								
	Total		1		2	1		2			2		
Terrorisme, extrémisme et radicalisme	Acc.						2	1		1	1		
	Tent.												
	Total						2	1		1	1		
Cyberharcèlement	Acc.	3	15	22	20	19	36	19	23	22	27	18	4
	Tent.												
	Total	3	15	22	20	19	36	19	23	22	27	18	4
Fraude à l'identité	Acc.	3	9	8	14	22	24	19	15	26	24	18	
	Tent.		1		1		1		1		2	1	
	Total	3	10	8	15	22	25	19	16	26	26	19	

STATISTIQUES POLICIERES DE CRIMINALITE

LIEU DE PERPETRATION: ZONE DE POLICE

ZONE DE POLICE DES 3 VALLEES

***ANNEXE IV: FAITS ENREGISTRES
NON CRIMINELS***



ZONE DE POLICE DES 3 VALLEES

Faits non criminels

Maladies / Décès / Disparition

	2000	2013	2014	2015	2016	2017	2018	2019	2020	2021	2022	2023
Suicide	10	8	7	11	7	12	18	19	20	11	21	2
Personne malade	2	10	7	12	9	7	10	13	9	15	8	3
Décès suspect	2	2	2	5	1	2	3		1	1	3	
Décès naturel	4	1	1		2	3	2	2	7		3	
Disparition (personne disparue)	10	8	12	12	10	8	8	11	5	10	13	3
Accident (sauf roulage)	1	2	3	3	5	2	2	2	6	9	5	1
Cadavre non identifié				1								
Non spécifié										2		
Autres	3											
Total	32	31	32	44	34	34	43	47	48	48	53	9

Appels

	2000	2013	2014	2015	2016	2017	2018	2019	2020	2021	2022	2023
Alarme	3											
Appels	11				1	1	9	2	14	8	2	1
Total	14				1	1	9	2	14	8	2	1

Problèmes sociaux

	2000	2013	2014	2015	2016	2017	2018	2019	2020	2021	2022	2023
Différends familiaux	72	8	11	12	7	12	12	32	17	17	15	3
Différend (pas de coups)	57	32	23	16	17	15	14	13	8	14	9	2
Affaire civile	29	2	6	2	3	1	3	6	2		2	2
Protection de la jeunesse	36	10	10	7	11	22	17	8	5	28	25	1
Autres	17	3		3	4	3	3	2		1		1
Total	211	55	50	40	42	53	49	61	32	60	51	9

Catastrophes

2000	2013	2014	2015	2016	2017	2018	2019	2020	2021	2022	2023
------	------	------	------	------	------	------	------	------	------	------	------



Catastrophes

	2000	2013	2014	2015	2016	2017	2018	2019	2020	2021	2022	2023
Fuite de gaz									1			
Dégâts tempête	1											
Total	1								1			

Ordre public

	2000	2013	2014	2015	2016	2017	2018	2019	2020	2021	2022	2023
Troubles	4	2	13	10	8	8	14	12	6	8	8	
Non spécifié										1		
Autres	1					1						
Total	5	2	13	10	8	9	14	12	6	9	8	

Agissements suspects

	2000	2013	2014	2015	2016	2017	2018	2019	2020	2021	2022	2023
	43	11	12	10	15	25	29	36	28	15	13	2
Total	43	11	12	10	15	25	29	36	28	15	13	2

Objets trouvés

	2000	2013	2014	2015	2016	2017	2018	2019	2020	2021	2022	2023
	3	1	1		1	3	2	2	3	1		2
Total	3	1	1		1	3	2	2	3	1		2

Objets perdus

	2000	2013	2014	2015	2016	2017	2018	2019	2020	2021	2022	2023
	180	364	351	367	435	374	373	350	302	379	367	90
Total	180	364	351	367	435	374	373	350	302	379	367	90

Autres non-infractions

	2000	2013	2014	2015	2016	2017	2018	2019	2020	2021	2022	2023
Non-respect des conditions	1		1				4	4	4	14	16	
Procès-verbal d'information	81	6	11	5	8	10	17	16	16	15	23	2
Notification		7	20	18	22	17	16	10	12	13	12	4
Dégradation involontaire câbles (non-télécom)		1										



Autres non-infractions

	2000	2013	2014	2015	2016	2017	2018	2019	2020	2021	2022	2023
Comportement lié à une radicalisation violente						1						
Demande signalement surveillance électronique											11	3
Fonction de contrôle armes	1			1					2	10	8	2
Autres non infractions	30											
Total	113	14	32	24	30	28	37	30	34	52	70	11