

STATISTIQUES POLICIERES DE CRIMINALITE

LIEU DE PERPETRATION: ZONE DE POLICE

POLICE HOUILLE-SEMOIS

2000 - Trimestre 1 2023

Police fédérale - DGRIDRIIBIPOL

STATISTIQUES POLICIERES DE CRIMINALITE

LIEU DE PERPETRATION: ZONE DE POLICE

POLICE HOUILLE-SEMOIS

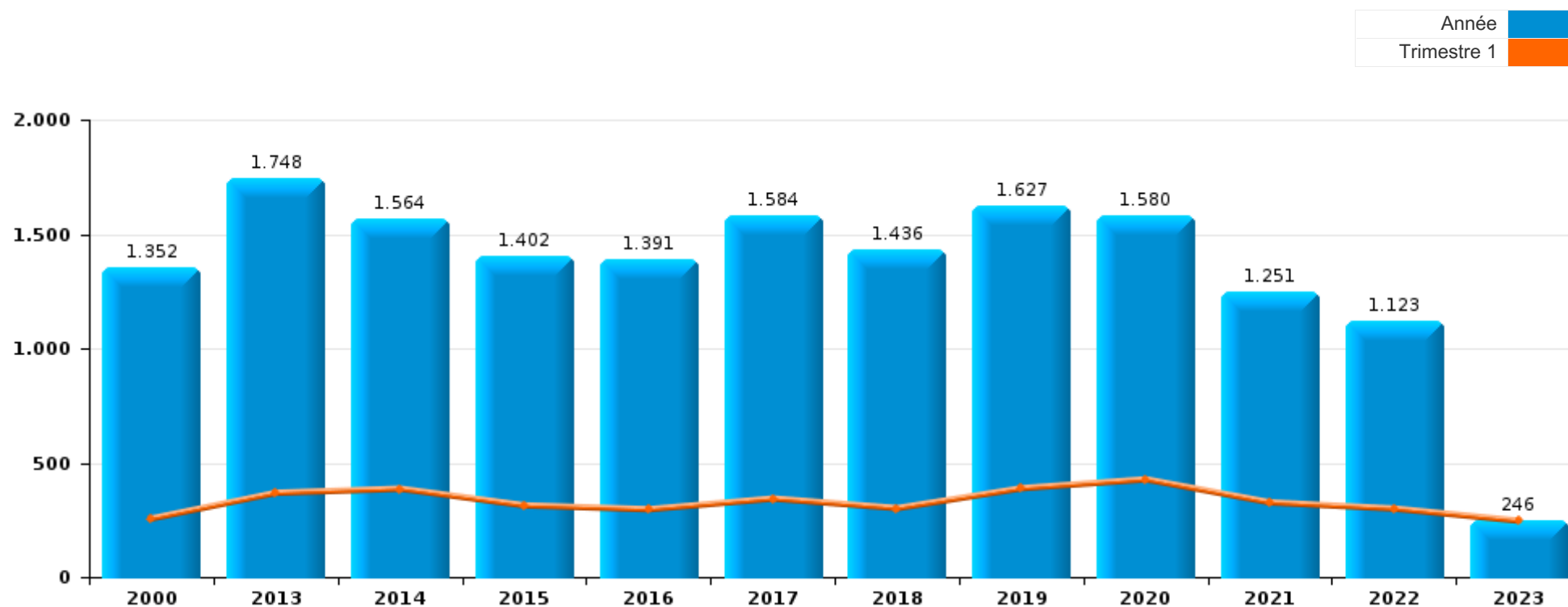
PARTIE I : INFRACTIONS JUDICIAIRES

CRIMINALITE ENREGISTREE COMMISE AU NIVEAU DE LA ZONE DE POLICE



POLICE HOUILLE-SEMOIS

	2000	2013	2014	2015	2016	2017	2018	2019	2020	2021	2022	2023
Nombre total des délits	1.352	1.748	1.564	1.402	1.391	1.584	1.436	1.627	1.580	1.251	1.123	246



FPF/DGR/DRI/BIPOL - Statistiques policières de criminalité (date de clôture: 22/09/2023)

Les données pour les années 2001 jusqu'à 2012 ne sont plus publiées mais restent disponibles sur demande auprès du service BIPOL.

Les données pour 2023 ne concernent que le 1er trimestre.



POLICE HOUILLE-SEMOIS

	2000	2013	2014	2015	2016	2017	2018	2019	2020	2021	2022	2023
Vol et extorsion	435	442	415	376	370	384	281	365	237	206	245	37
Dégradation de la propriété	172	240	214	200	213	196	176	180	172	123	113	22
Infr. contre l'intégrité physique	124	207	183	206	184	213	178	174	176	146	158	47
Infr. contre la sécurité publique	126	152	122	117	101	105	104	121	91	69	90	17
Infr. contre autres valeurs morales et sentiments	39	149	120	109	113	110	110	118	117	93	96	18
Drogues	90	59	85	43	61	93	100	126	109	159	44	9
Fraude	76	49	65	79	66	85	64	93	88	107	136	36
Armes et explosifs	20	108	39	33	41	66	113	148	60	33	26	7
Infr. contre les moeurs	28	44	33	25	51	43	54	31	34	31	27	4
Environnement	49	38	41	28	30	54	49	33	20	17	23	2
Santé publique	1	1				1			267	97	1	1
Protection de la jeunesse	8	20	23	16	20	40	38	45	34	31	42	8
Criminalité informatique		21	37	31	40	16	24	29	33	25	40	6
Infr. contre l'autorité publique	14	31	28	20	14	26	23	44	23	26	23	8
Infr. contre la foi publique	44	16	34	24	22	23	25	16	16	16	12	4
Registre de population	11	37	22	27	20	28	25	26	9	13	9	2
Infr. contre la famille	21	37	21	18	15	16	14	14	22	18	7	1
Ivresse et alcool	6	7	15	15	11	26	15	34	24	11	10	6
Infr. relative au statut juridique de l'enfant	6	30	22	13	3	8	11	11	15	5	1	3
Législation sur les étrangers	6	8	9	6	2	7	10	5	8	4	12	
Code pénal social		8	9	5	4	12	9	5	9	8	5	1
Protection de la personne	2	6	10	2		11	2	1	8	6	2	4
Contravention Code pénal	43						1					
Autres lois spéciales	7	4	3	2	1	5	3		3	2		
Travail	2	11	2		2	4		2		1		
Sécurité privée		18	2			1						
Infr. contre la liberté individuelle	1	2	1	2	2	1	4	4	1		1	
Exercice illégal de l'autorité publique	12		1	1		1				1		2
Traite des êtres humains			2	1	3	4	3		1			
Carte d'identité	4		1	1	1	2			1	1		
Protection des revenus publics		3	1	1		2				1		
Autres infractions Code pénal			2		1			1	1			
Pratiques commerciales	3		1							1		
Hormones et dopage			1			1		1				
Législation économique	2											
Code pénal militaire et milice												1
Exploitation de la mendicité									1			
Infr. contre la Sécurité de l'Etat				1								
Sous-total	1.352	1.748	1.564	1.402	1.391	1.584	1.436	1.627	1.580	1.251	1.123	246
Contravention règlement policier local		42	49	15	55	102	105	97	92	96	129	25
Sous-total		42	49	15	55	102	105	97	92	96	129	25
Total	1.352	1.790	1.613	1.417	1.446	1.686	1.541	1.724	1.672	1.347	1.252	271

FPF/DGR/DRI/BIPOL - Statistiques policières de criminalité (date de clôture: 22/09/2023)

Les données pour les années 2001 jusqu'à 2012 ne sont plus publiées mais restent disponibles sur demande auprès du service BIPOL.

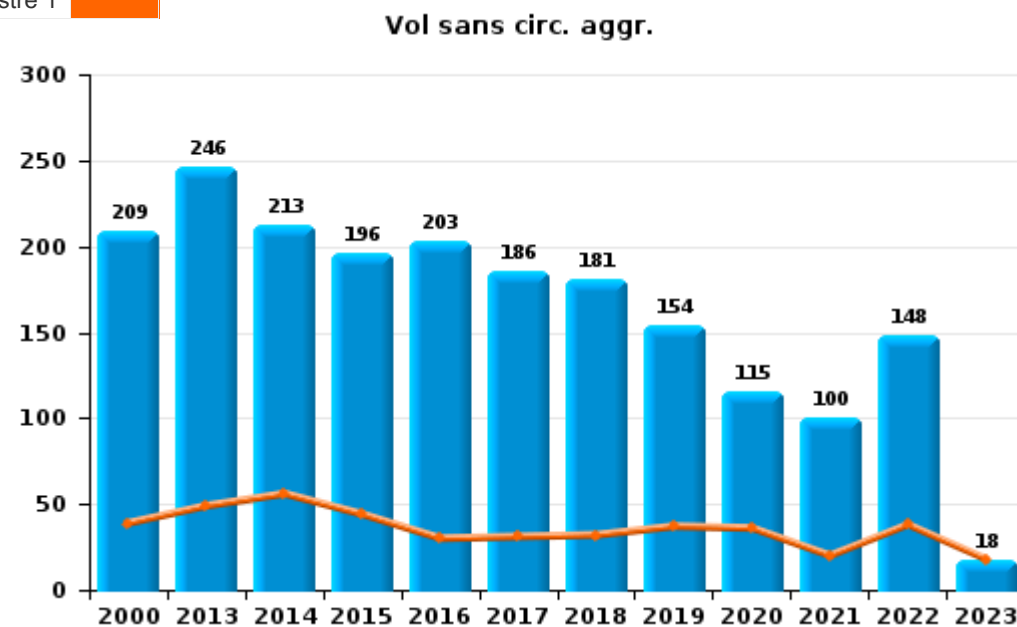
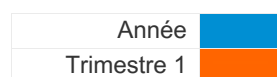
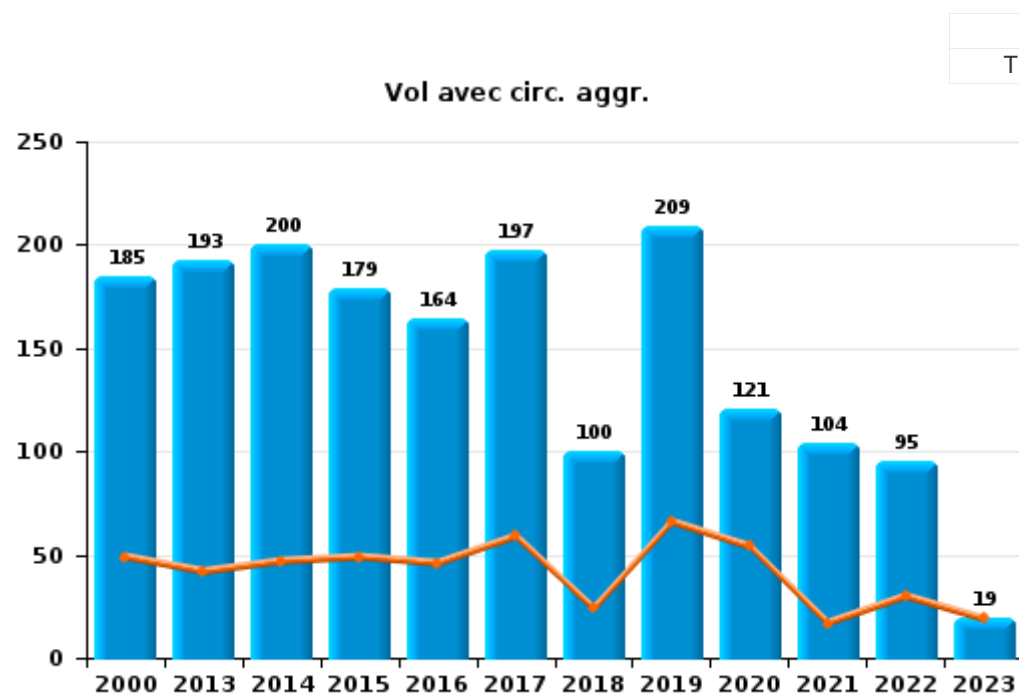
Les données pour 2023 ne concernent que le 1er trimestre.



I.1. Catégorie des infractions : Vol et extorsion (top 5 des infractions au niveau national 2022)

POLICE HOUILLE-SEMOIS

	2000	2013	2014	2015	2016	2017	2018	2019	2020	2021	2022	2023
Vol sans circ. agr.	209	246	213	196	203	186	181	154	115	100	148	18
Vol avec circ. agr.	185	193	200	179	164	197	100	209	121	104	95	19
Vol non spécifié	40	1			1	1		1		1	1	
Extorsion		2	2	1	2			1	1	1	1	
Autres	1											
Total	435	442	415	376	370	384	281	365	237	206	245	37





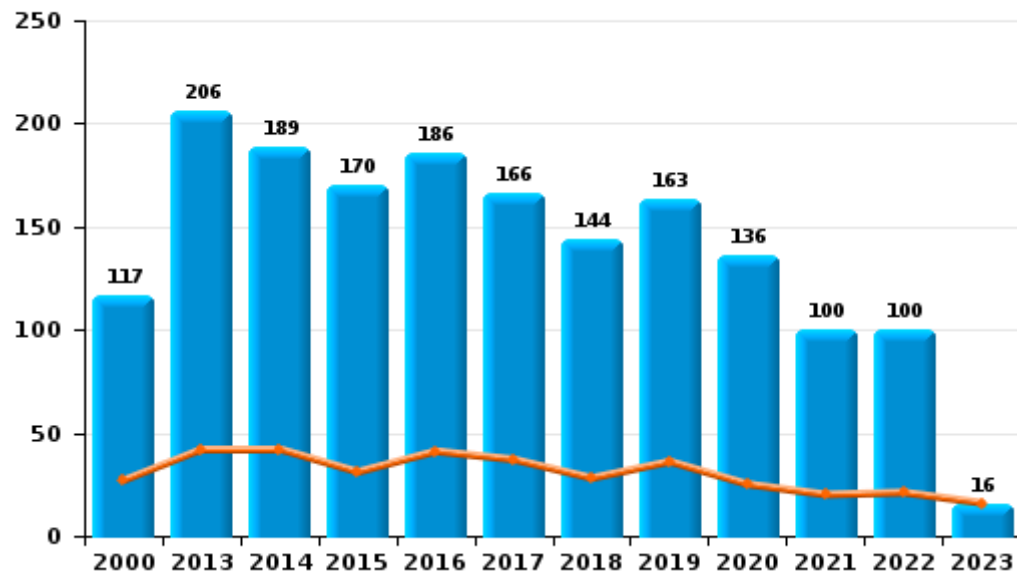
I.2. Catégorie des infractions : Dégradation de la propriété (top 5 des infractions au niveau national 2022)

POLICE HOUILLE-SEMOIS

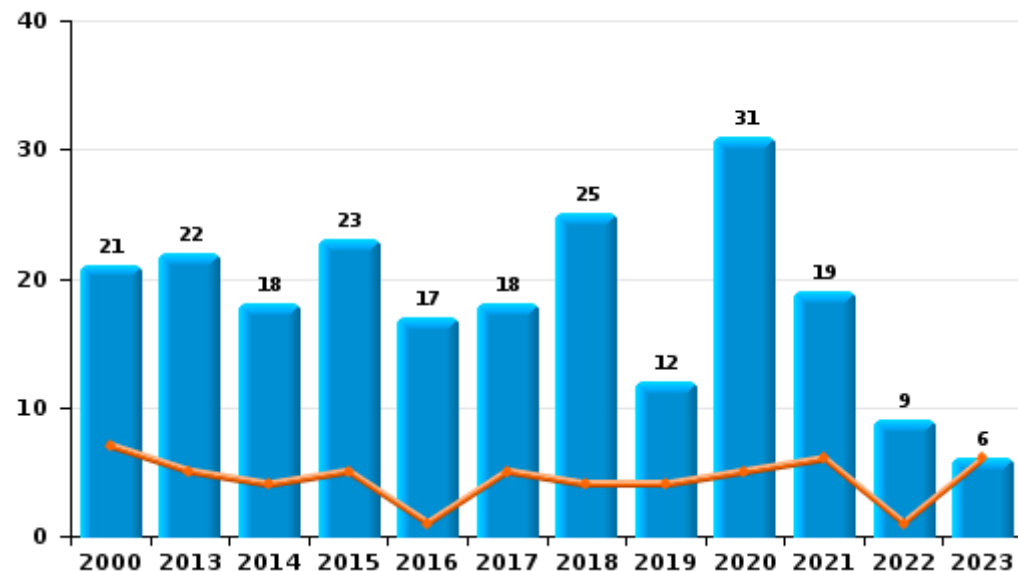
	2000	2013	2014	2015	2016	2017	2018	2019	2020	2021	2022	2023
Vandalisme	117	206	189	170	186	166	144	163	136	100	100	16
Incendie volontaire	9	16	9	10	9	11	15	7	21	11	3	1
Destruction, dénaturation, dégradation	34	12	7	7	10	12	7	5	5	4	4	
Incendie involontaire	12	6	9	13	8	7	10	5	10	8	6	5
Total	172	240	214	200	213	196	176	180	172	123	113	22



Vandalisme



Incendie

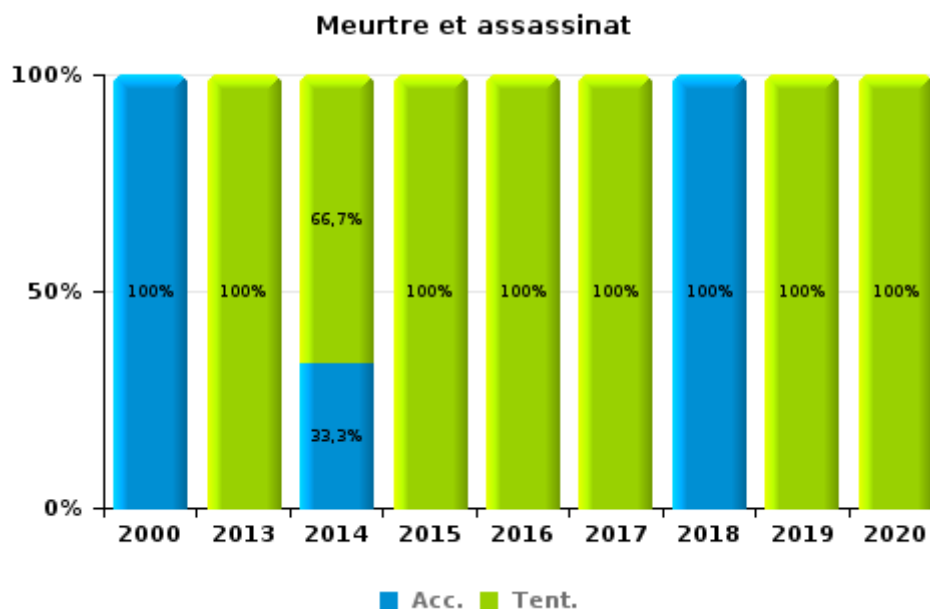
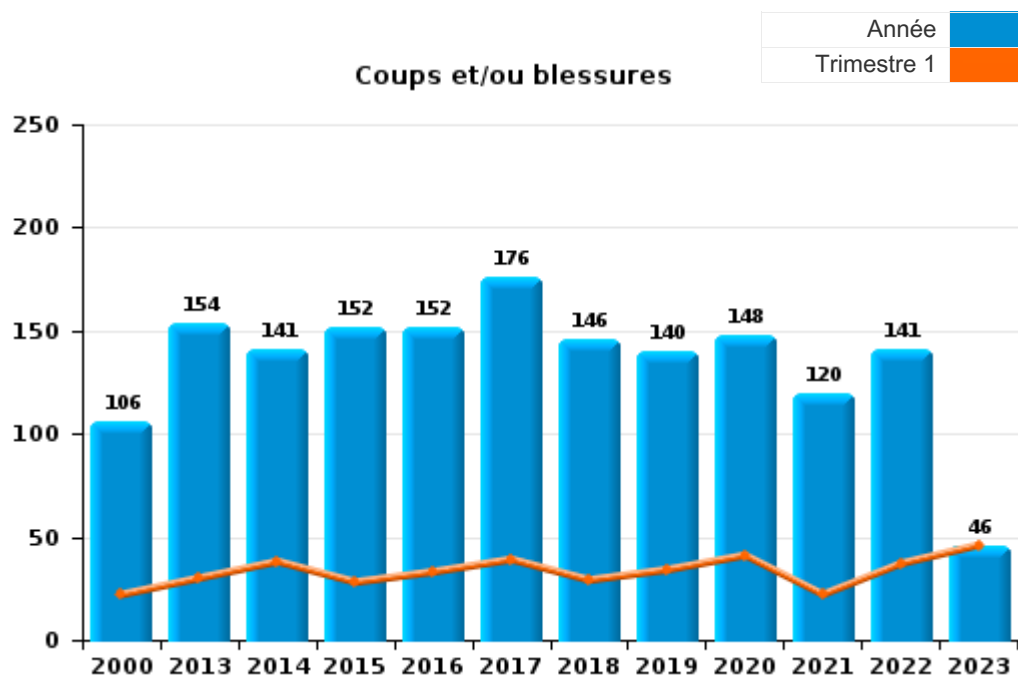




I.3. Catégorie des infractions : Infr. contre l'intégrité physique (top 5 des infractions au niveau national 2022)

POLICE HOUILLE-SEMOIS

	2000	2013	2014	2015	2016	2017	2018	2019	2020	2021	2022	2023
Coups et/ou blessures	106	154	141	152	152	176	146	140	148	120	141	46
Autres	17	48	39	52	31	34	31	28	27	26	17	1
Meurtre et assassinat	1	5	3	2	1	3	1	6	1			
Total	124	207	183	206	184	213	178	174	176	146	158	47



FPF/DGR/DRI/BIPOL - Statistiques policières de criminalité (date de clôture: 22/09/2023)
 Les données pour les années 2001 jusqu'à 2012 ne sont plus publiées mais restent disponibles sur demande auprès du service BIPOL.
 Les données pour 2023 ne concernent que le 1er trimestre.



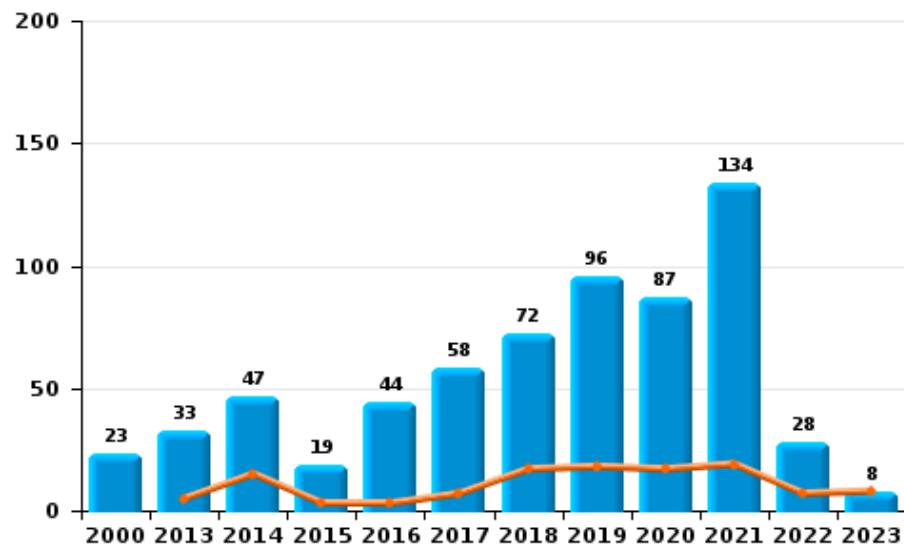
I.4. Catégorie des infractions : Drogues (top 5 des infractions au niveau national 2022)

POLICE HOUILLE-SEMOIS

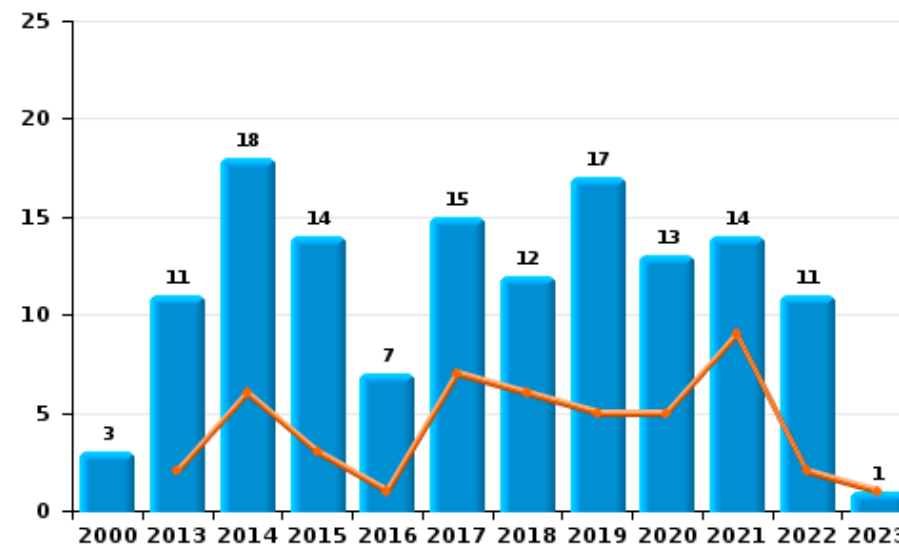
	2000	2013	2014	2015	2016	2017	2018	2019	2020	2021	2022	2023
Détention	23	33	47	19	44	58	72	96	87	134	28	8
Commerce	3	11	18	14	7	15	12	17	13	14	11	1
Usage	50	1	7	4	1	9	6	2	1	5	4	
Importation et exportation	8	6	5	2	6	7	6	4	6	2		
Fabrication		6	5	2	2	3	2	6	2	4	1	
Autres	6	2	3	2	1	1	2	1				
Total	90	59	85	43	61	93	100	126	109	159	44	9

Année	■
Trimestre 1	■

Détention



Commerce





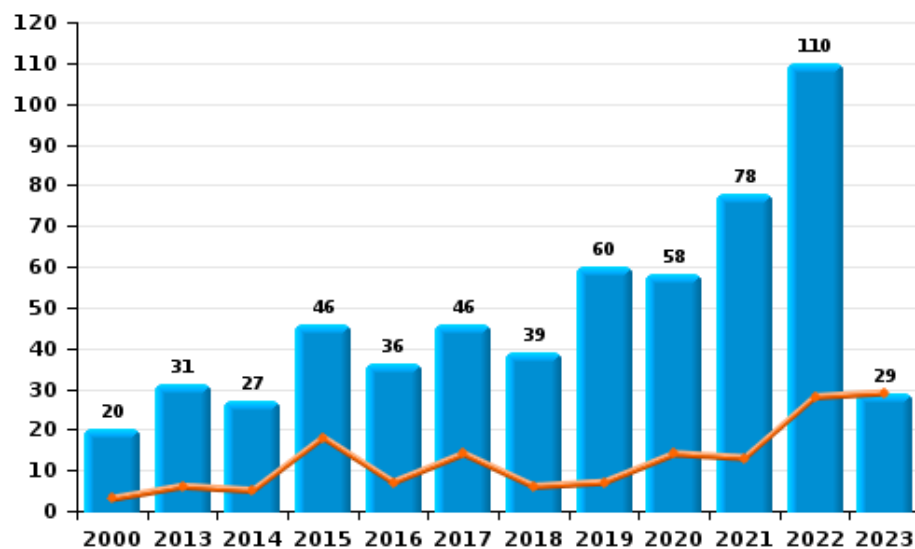
I.5. Catégorie des infractions : Fraude (top 5 des infractions au niveau national 2022)

POLICE HOUILLE-SEMOIS

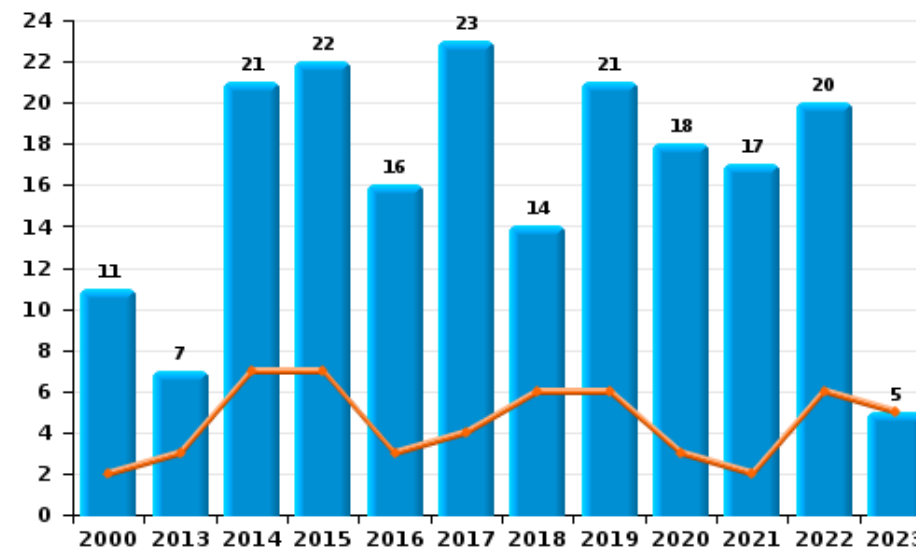
	2000	2013	2014	2015	2016	2017	2018	2019	2020	2021	2022	2023
Abus de confiance et infr. apparentées	11	7	21	22	16	23	14	21	18	17	20	5
Détournement et destruction frauduleuse	24	4	6	3	4	4	5	2	1	3	4	
Escroquerie	20	31	27	46	36	46	39	60	58	78	110	29
Fraudes: Autres	13		1	1	2	3		1	1	1	1	1
Grivèlerie	6	5	3	1	3	3	2	3	5	4	1	
Infr. liées à l'insolvabilité			1	1		4		1	1			
Recel	2	2	6	5	5	2	4	5	4	4		1
Total	76	49	65	79	66	85	64	93	88	107	136	36



Escroquerie



Abus de confiance et infr. apparentée



STATISTIQUES POLICIERES DE CRIMINALITE

LIEU DE PERPETRATION: ZONE DE POLICE

POLICE HOUILLE-SEMOIS

PARTIE II : FIGURES CRIMINELLES / PHENOMENES



POLICE HOUILLE-SEMOIS

FC Vol moyen de transport

	2000	2013	2014	2015	2016	2017	2018	2019	2020	2021	2022	2023
Vol de voiture	17	17	10	7	9	15	13	13	7	7	9	1
Vol de moto	2	1	4	2	1	4		5	2	2	1	1
Carjacking		2			1						2	
Homejacking	1				1			1				
Vol dans les garages	1		3	1	2	1	1				1	
Vol de vélomoteur	7	1	2	3	5	2	1		1	5	4	
Vol de vélo	6	11	8	11	6	7	6	7	6	5	10	

FC Cambriolage

	2000	2013	2014	2015	2016	2017	2018	2019	2020	2021	2022	2023
Cambriolage dans habitation	79	83	99	79	68	89	44	108	61	49	43	10
Cambriolage ds entreprise ou commerce	25	28	24	30	15	32	10	29	22	7	10	1
Cambriolage ds service public ou bâtiment administ	8	10	16	5	6	15	2	16	5	9	3	
Vol au bélier		1				1		1			1	
Cambriolage dans bâtiment (total)	107	121	139	113	89	136	56	153	88	65	56	11



FC Vol autre

	2000	2013	2014	2015	2016	2017	2018	2019	2020	2021	2022	2023
Vol à main armée	2	3	3	2	4	3	2	3	3		4	
Vol avec violence sans arme	6	9	5	5	8	8	5	5	5	5	5	
Vol dans ou sur un véhicule	47	55	44	42	37	25	25	20	15	19	13	5
Vol d'armes et explosifs	9	3	4	5	8	7	5	5	6	3	6	
Arrachage de sac à main		1	1				1					
Vol à l'arraché		1	1			1	1	1	1	2		
Vol à la tire	3	4	1	3	3	3	4	1	2	4		
Vol à l'étalage	13	16	21	13	11	11	18	16	6	14	11	
Vol par ruse			7	2	5	7	3	5	3	1	1	
Vol de métaux	2	14	9	9	7	4	1	4	5	1	4	
Vol sur les chantiers	4	7	10	5	1	1	2	3	2	3	3	3
Home-invasion				1							1	
Vol d'animaux	11	8	5	7	3	3	5	3	5		3	

Criminalité ICT

	2000	2013	2014	2015	2016	2017	2018	2019	2020	2021	2022	2023
Fraude de cartes de paiements		11	21	11	9	6	2	4	1	3	13	
Phishing		1				1			1	1	1	
Shouldersurfing			1									



FC Autre

	2000	2013	2014	2015	2016	2017	2018	2019	2020	2021	2022	2023
Violence contre les métiers d'intérêt général	1	5	7	5	2	4	1	2	1			
Viol collectif									1	1		
Graffiti	3		2	4	4	5	4	5	4	3	9	
Dégradation de voiture	18	80	70	62	74	65	56	52	42	41	41	5
Rixe au couteau		1		2	2	1	1	1	1	3	2	

PH Violence intrafamiliale (VIF)

	2000	2013	2014	2015	2016	2017	2018	2019	2020	2021	2022	2023
VIF: physique, dans le couple	6	43	23	31	54	52	48	43	49	38	54	18
VIF: physique, envers des descendants	2	6	9	7	7	10	8	14	13	10	7	6
VIF: physique, envers d'autres membres	18	10	6	13	6	17	14	15	17	11	11	7
VIF: sexuelle, dans le couple				1	1		3	2		4	3	
VIF: sexuelle, envers des descendants	3	4		2	5	1	3	1	3	1		
VIF: sexuelle, envers d'autres membres	1					1				2		
VIF: psychique, dans le couple	23	66	41	35	24	38	42	47	58	38	30	9
VIF: psychique, envers des descendants		2	1		2	1	9	7	18	12	18	4
VIF: psychique, envers d'autres membres		2	1	5	4	9	16	15	16	7	7	3
VIF: économique, dans le couple	1	5	4	7	9	13	16	15	8	7	12	
VIF: économique, envers des descendants		1	1		2	1	2		1	3	2	
VIF: économique, envers d'autres membres	5	15	13	6	7	14	11	12	7	4	3	1



PH Hormones et dopage

	2000	2013	2014	2015	2016	2017	2018	2019	2020	2021	2022	2023
Dopage humain			1			1		1				

PH Drogues

	2000	2013	2014	2015	2016	2017	2018	2019	2020	2021	2022	2023
Vente de cocaïne		1	3	3	2	5	4	2	4	5	4	
Import-export de drogues synthétiques			1									
Vente de drogues synthétiques					1	2	2	1	3			
Production de cannabis (culture)		6	4	2	2	2	2	6	2	4		
Vente-traffic d héroïne						1		1				

PH Trafic d'armes

	2000	2013	2014	2015	2016	2017	2018	2019	2020	2021	2022	2023
Commerce et production d'arme à feu et mun.		2	2	2			7	15	4		2	

PH Traite des êtres humains

	2000	2013	2014	2015	2016	2017	2018	2019	2020	2021	2022	2023
TEH - exploitation économique					1	2	2					
TEH - exploitation sexuelle	2		4	1	2	2	4		1			



PH Violence dans l'espace public

	2000	2013	2014	2015	2016	2017	2018	2019	2020	2021	2022	2023
Violence physique (transport public)	2		4		1	3			1	1		1
Violence physique (voie publique)	28	57	54	53	36	48	49	55	44	38	40	7
Violence physique (autre endroit public)	4		3	2	1	2	1	3		2	4	1
Violence physique (endroit accessible au public)	20	29	18	15	20	18	13	14	5	12	17	7
Violence sexuelle (transport public)			1	1			1				5	1
Violence sexuelle (voie publique)	3	4	6		2	2	4	7	2	1	3	
Violence sexuelle (autre endroit public)	1						1			1	1	
Violence sexuelle (endroit accessible au public)	4	1	2	3	3	2	3		1		1	
Violence psychique (transport public)	1	1	4	3	1	1				1	2	
Violence psychique (voie publique)	54	69	51	51	42	56	43	59	42	41	50	9
Violence psychique (autre endroit public)	6	6	6	6	3	5	2	1	2		7	3
Violence psychique (endroit accessible au public)	9	16	14	11	11	15	20	11	16	10	12	4
Vol à main armée (voie publique)						1						
Vol à main armée (autre endroit public)					1							
Vol à main armée (endroit accessible au public)	1	3	2		1	2	1	2	1		1	
Vol avec violence sans arme (voie publique)	1	3	1	1	4	1	2	3		2	2	
Vol avec violence sans arme (autre endroit public)	1											
Vol avec violence sans arme (endr. acces. au pub.)	1	2	2					1	1	3		



PH Autre

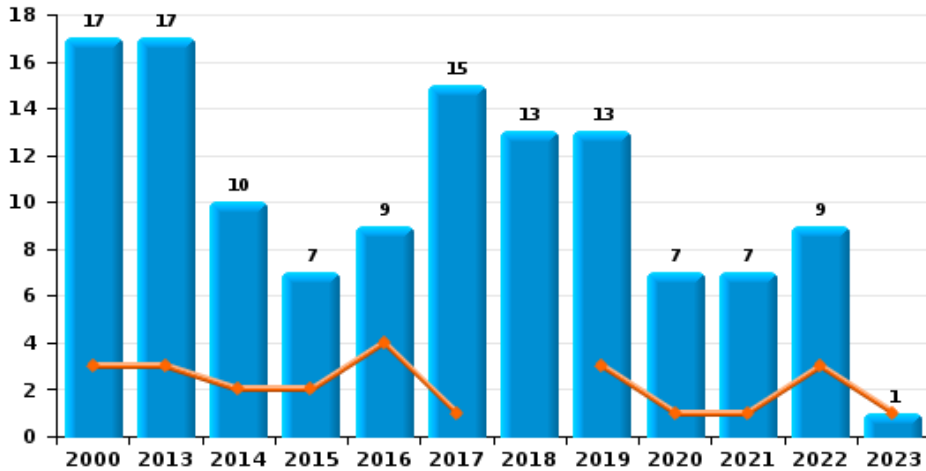
	2000	2013	2014	2015	2016	2017	2018	2019	2020	2021	2022	2023
Faux policiers			1						1			1
Terrorisme, extrémisme et radicalisme				1		1		2		1		
Cyberharcèlement	1	6	14	15	14	12	7	5	2	5	4	1
Fraude à l'identité	3	7	10	9	7	10	6	11	12	10	12	1



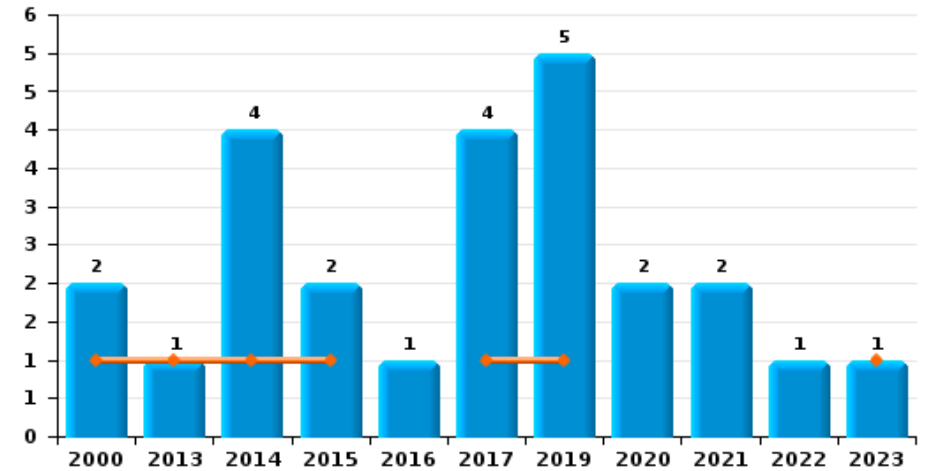
POLICE HOUILLE-SEMOIS

Année ■
Trimestre 1 ■

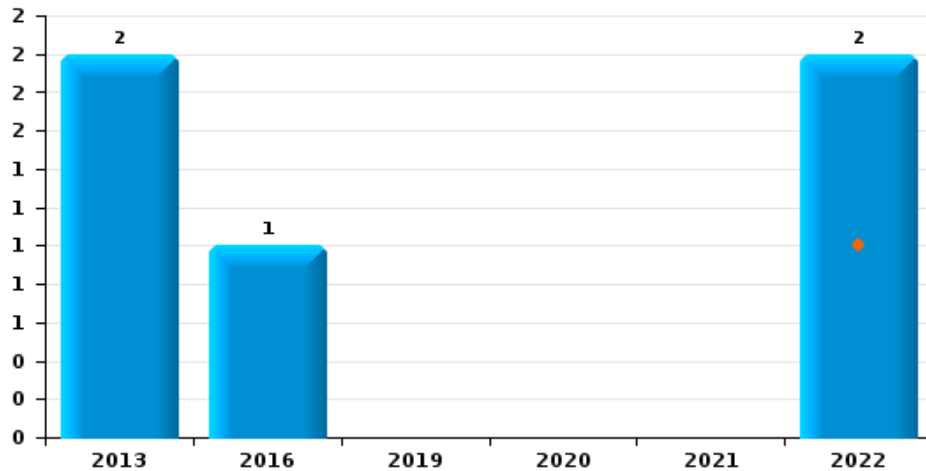
Vol de voiture



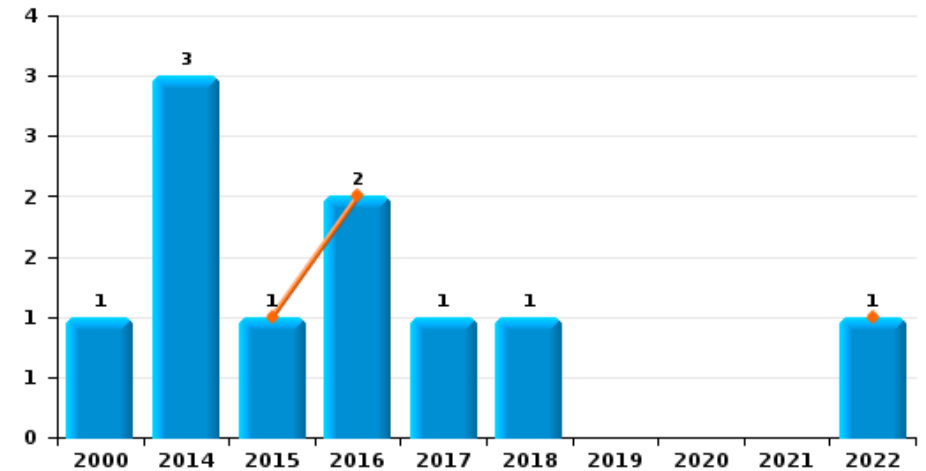
Vol de moto



Carjacking



Vol dans les garages

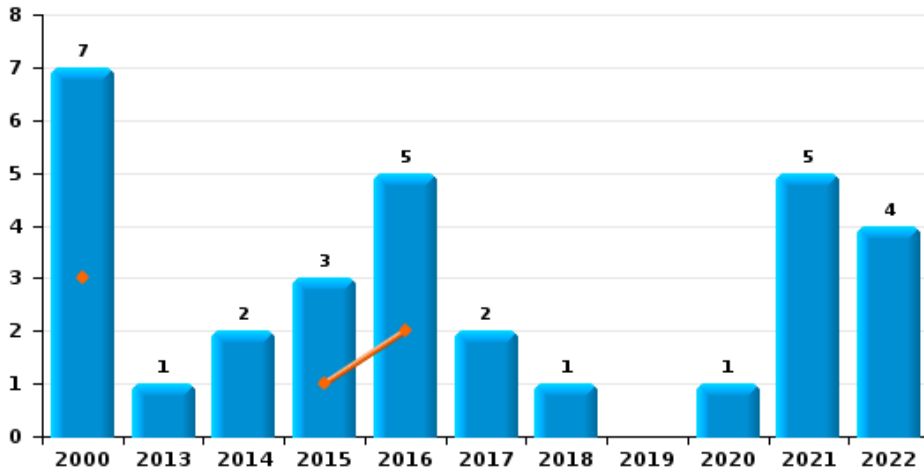




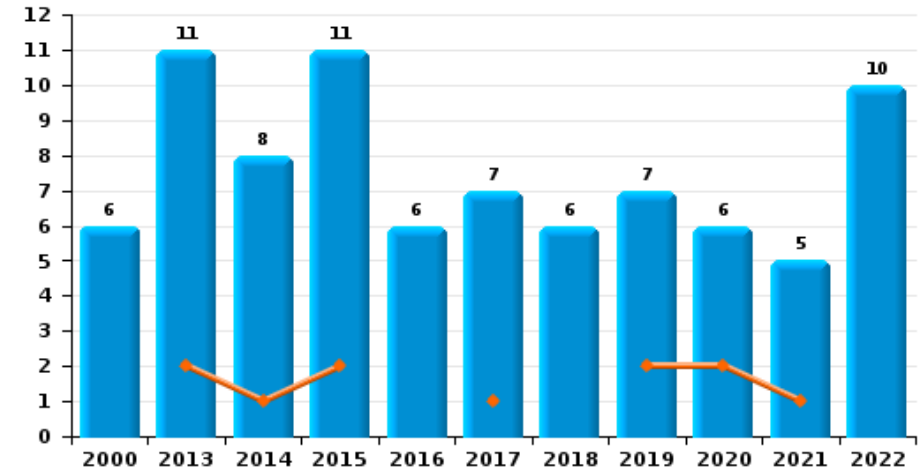
POLICE HOUILLE-SEMOIS

Année ■
Trimestre 1 ■

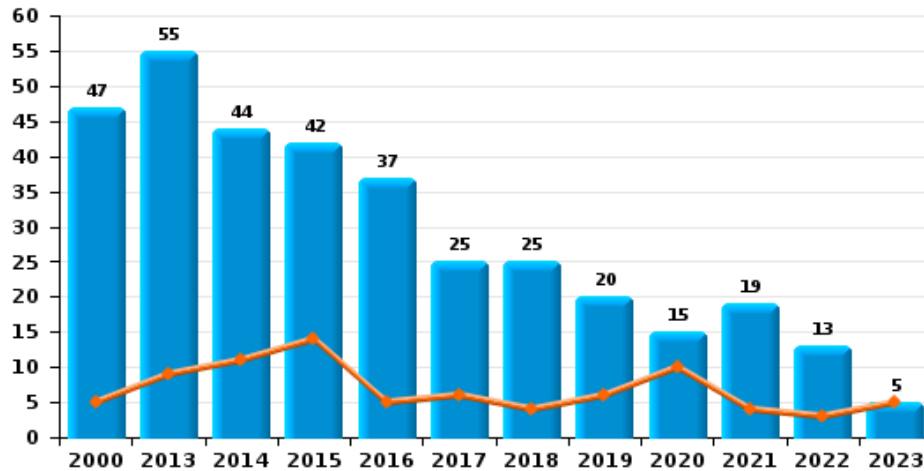
Vol de vélomoteur



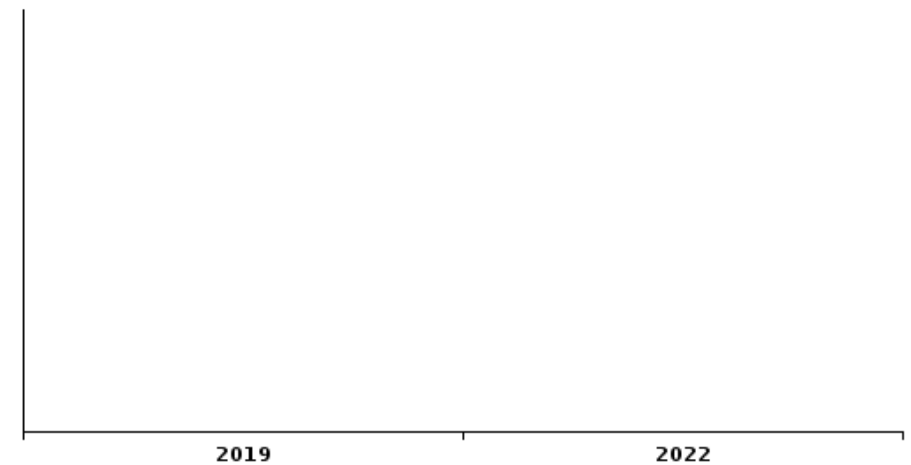
Vol de vélo



Vol dans ou sur un véhicule



Sacjacking dans une voiture

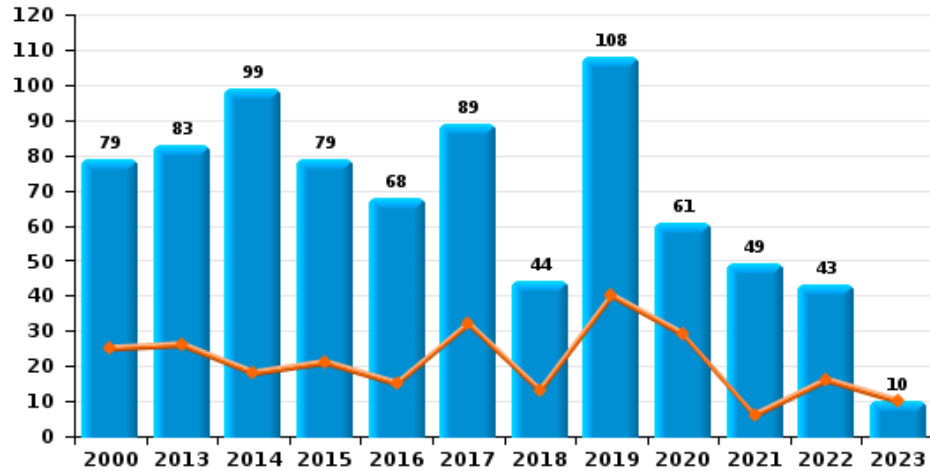




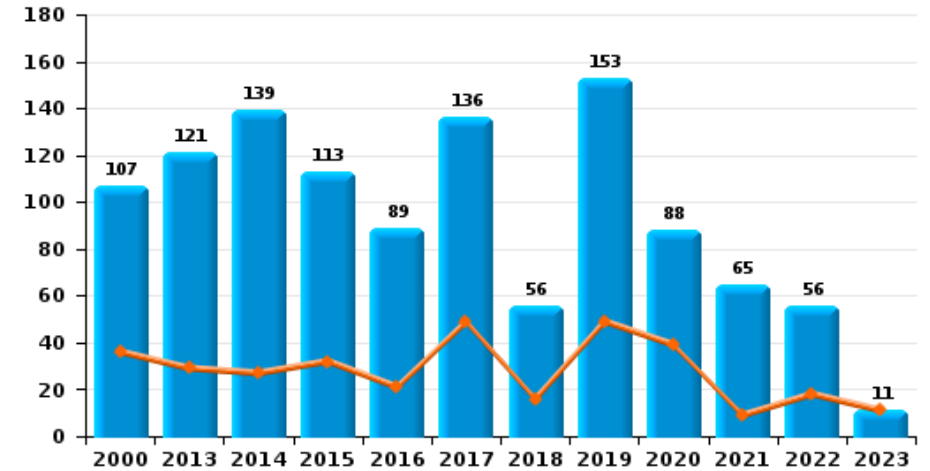
POLICE HOUILLE-SEMOIS

Année ■
Trimestre 1 ■

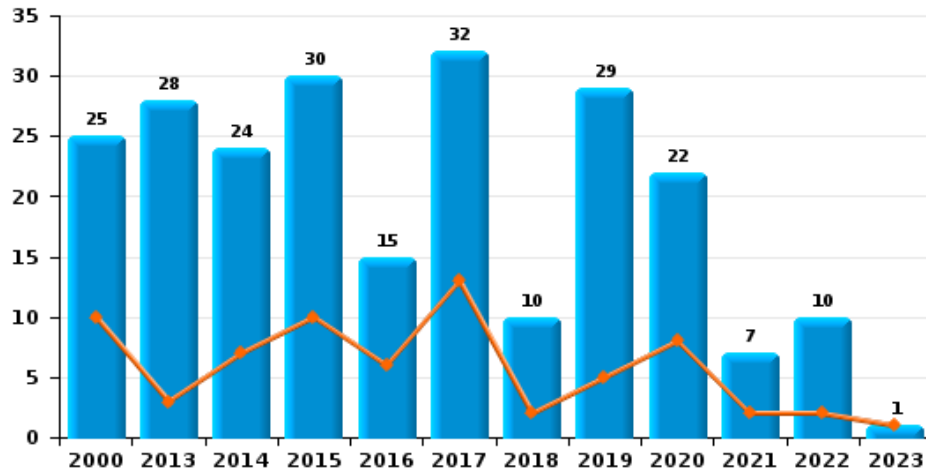
Cambriolage dans habitation



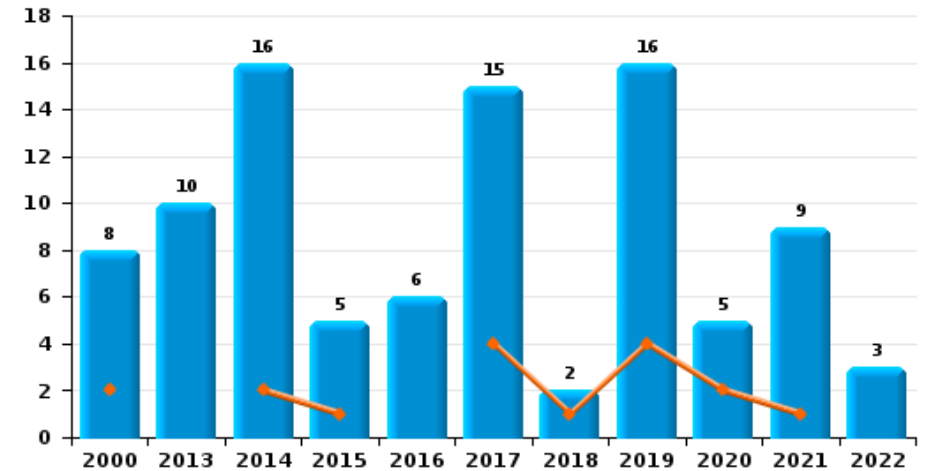
Cambriolage dans bâtiment (total)



Cambriolage ds entreprise ou commerce



Cambriolage ds service public ou bâtiment administ

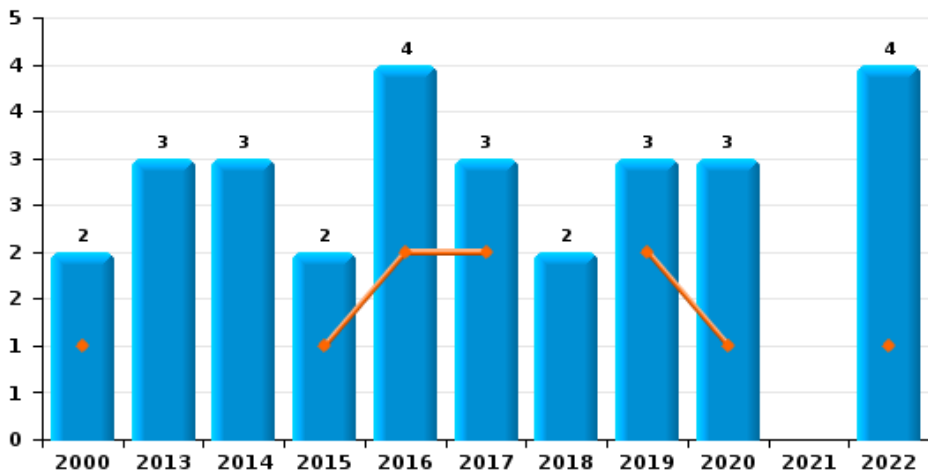




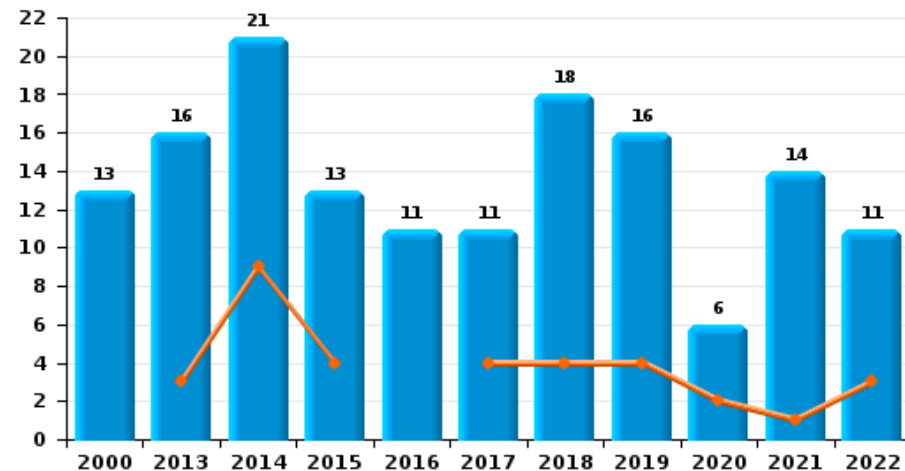
POLICE HOUILLE-SEMOIS



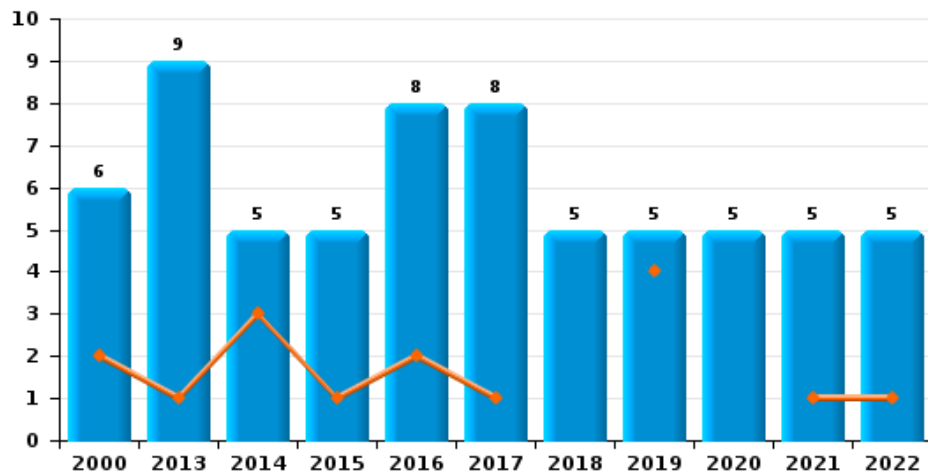
Vol à main armée



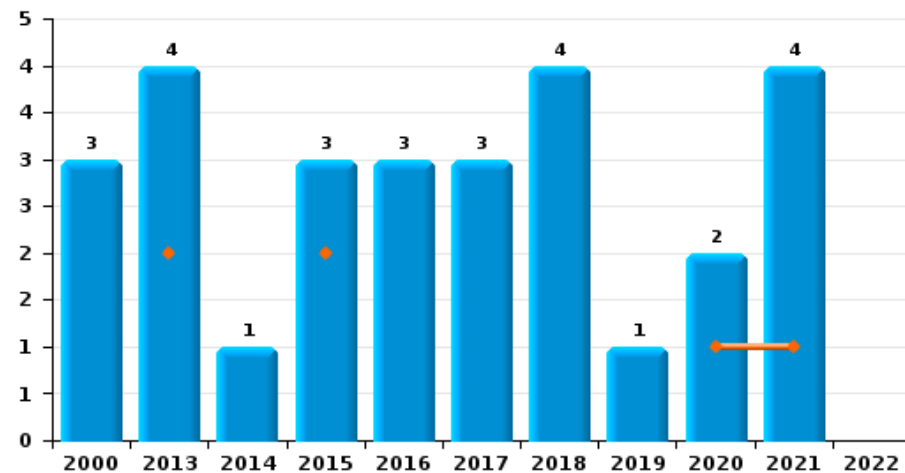
Vol à l'étalage



Vol avec violence sans arme



Vol à la tire

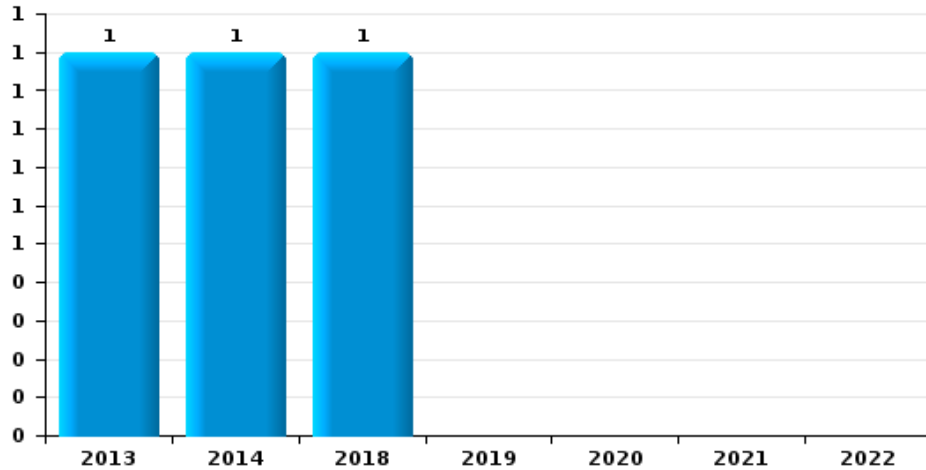




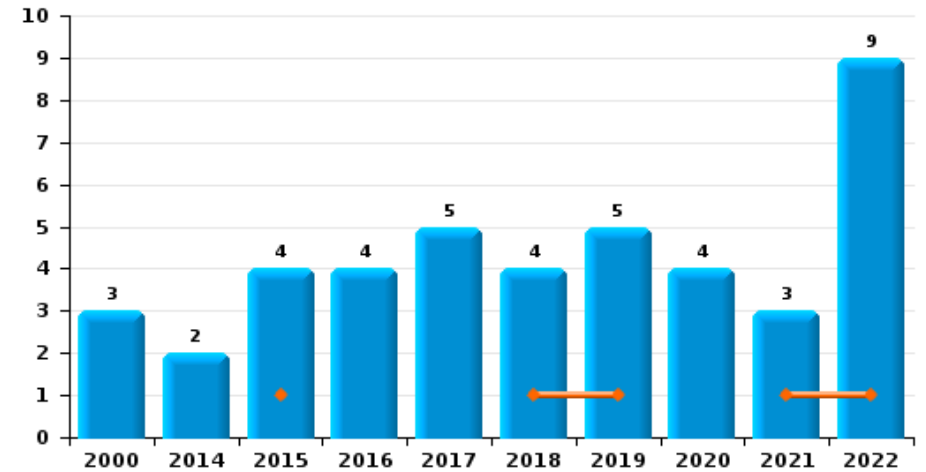
POLICE HOUILLE-SEMOIS

Année ■
Trimestre 1 ■

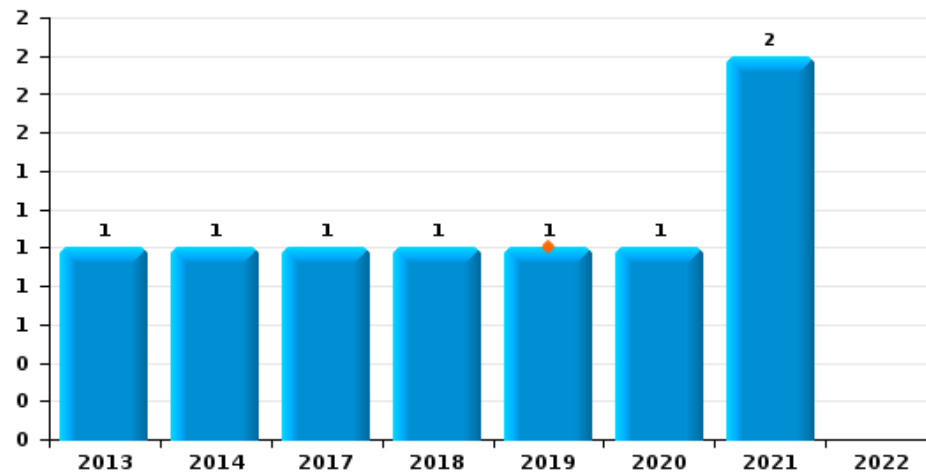
Arrachage de sac à main



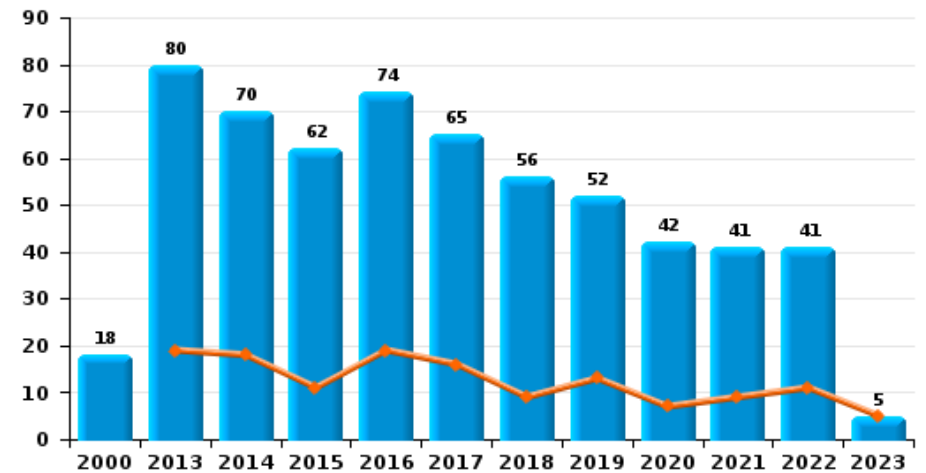
Graffiti



Vol à l'arraché



Dégradation de voiture





POLICE HOUILLE-SEMOIS

FC Vol moyen de transport

		2000	2013	2014	2015	2016	2017	2018	2019	2020	2021	2022	2023
Vol de voiture	Trim 1	3	3	2	2	4	1		3	1	1	3	1
	Trim 2	4	8	2	2		12	2	4	1	2	4	
	Trim 3	5	4	3	2	5		9	5	3	4	1	
	Trim 4	5	2	3	1		2	2	1	2		1	
	Total	17	17	10	7	9	15	13	13	7	7	9	1
Vol de moto	Trim 1	1	1	1			1		1				1
	Trim 2			3	1		2		2	1	1	1	
	Trim 3	1					1			1	1		
	Trim 4					1			2				
	Total	2	1	4	2	1	4		5	2	2	1	1
Carjacking	Trim 1											1	
	Trim 2		1									1	
	Trim 3					1							
	Trim 4		1										
	Total		2			1						2	
Homejacking	Trim 1					1			1				
	Trim 3	1											
	Total	1				1			1				
Vol dans les garages	Trim 1				1	2						1	
	Trim 2						1						
	Trim 3							1					
	Trim 4	1		3									
	Total	1		3	1	2	1	1				1	



FC Vol moyen de transport

		2000	2013	2014	2015	2016	2017	2018	2019	2020	2021	2022	2023
Vol de vélomoteur	Trim 1	3			1	2							
	Trim 2	1	1	1			1	1			1	1	
	Trim 3	3		1	1	1	1				3	1	
	Trim 4				1	2				1	1	2	
	Total	7	1	2	3	5	2	1			1	5	4
Vol de vélo	Trim 1		2	1	2		1		2	2	1		
	Trim 2	1	2	2	1		2	1	4	2	2	6	
	Trim 3	5	5	3	4	6	4	5		1	1	4	
	Trim 4		2	2	4				1	1	1		
	Total	6	11	8	11	6	7	6	7	6	5	10	



FC Cambriolage

		2000	2013	2014	2015	2016	2017	2018	2019	2020	2021	2022	2023
Cambriolage dans habitation	Trim 1	25	26	18	21	15	32	13	40	29	6	16	10
	Trim 2	13	18	22	13	16	21	13	21	9	9	8	
	Trim 3	20	18	28	20	23	23	8	17	10	15	11	
	Trim 4	21	21	31	25	14	13	10	30	13	19	8	
	Total	79	83	99	79	68	89	44	108	61	49	43	10
Cambriolage ds entreprise ou commerce	Trim 1	10	3	7	10	6	13	2	5	8	2	2	1
	Trim 2	2	9	6	9	2	3	4	11	8	1	1	
	Trim 3	9	8	7	2	3	7	2	9	5	2	5	
	Trim 4	4	8	4	9	4	9	2	4	1	2	2	
	Total	25	28	24	30	15	32	10	29	22	7	10	1
Cambriolage ds service public ou bâtiment administ	Trim 1	2		2	1		4	1	4	2	1		
	Trim 2		4	6		1		1	1	1	2	1	
	Trim 3	5	2	4	4	3	5		2		3	2	
	Trim 4	1	4	4		2	6		9	2	3		
	Total	8	10	16	5	6	15	2	16	5	9	3	
Vol au bélier	Trim 2		1						1				
	Trim 3											1	
	Trim 4						1						
	Total		1				1		1			1	
Cambriolage dans bâtiment (total)	Trim 1	36	29	27	32	21	49	16	49	39	9	18	11
	Trim 2	14	31	34	22	19	24	18	33	18	12	10	
	Trim 3	32	28	39	25	29	35	10	28	15	20	18	
	Trim 4	25	33	39	34	20	28	12	43	16	24	10	
	Total	107	121	139	113	89	136	56	153	88	65	56	11



FC Vol autre

		2000	2013	2014	2015	2016	2017	2018	2019	2020	2021	2022	2023
Vol à main armée	Trim 1	1			1	2	2		2	1		1	
	Trim 2		1		1		1	2				1	
	Trim 3	1							1	2			
	Trim 4		2	3		2						2	
	Total	2	3	3	2	4	3	2	3	3		4	
Vol avec violence sans arme	Trim 1	2	1	3	1	2	1		4		1	1	
	Trim 2	2	2	1	2	2	2	1		2		2	
	Trim 3	1	4	1	1	2	3		1		3	1	
	Trim 4	1	2		1	2	2	4		3	1	1	
	Total	6	9	5	5	8	8	5	5	5	5	5	
Vol dans ou sur un véhicule	Trim 1	5	9	11	14	5	6	4	6	10	4	3	5
	Trim 2	11	10	9	12	6	11	7	4	2	1	5	
	Trim 3	12	22	17	11	14	2	11	5		6	2	
	Trim 4	19	14	7	5	12	6	3	5	3	8	3	
	Total	47	55	44	42	37	25	25	20	15	19	13	5
Vol d'armes et explosifs	Trim 1	1		2	1	2		1	1	4			
	Trim 2	1			2	2	2	1	2	1	2	3	
	Trim 3	5	3	1	2	2	4	2	1			3	
	Trim 4	2		1		2	1	1	1	1	1		
	Total	9	3	4	5	8	7	5	5	6	3	6	
Arrachage de sac à main	Trim 2			1				1					
	Trim 4		1										
	Total		1	1				1					



FC Vol autre

		2000	2013	2014	2015	2016	2017	2018	2019	2020	2021	2022	2023
Vol à l'arraché	Trim 1								1				
	Trim 2			1			1	1		1			
	Trim 3										2		
	Trim 4		1										
	Total		1	1				1	1	1	1	2	
Vol à la tire	Trim 1		2		2					1	1		
	Trim 2	2	2			1	2	2	1	1	1		
	Trim 3	1		1	1	1	1	2			1		
	Trim 4				1						1		
	Total	3	4	1	3	3	3	4	1	2	4		
Vol à l'étalage	Trim 1		3	9	4		4	4	4	2	1	3	
	Trim 2	6	4	2	1	5		7	2	1	1	4	
	Trim 3	1	3	8	3	2	6	4	4	3	3	2	
	Trim 4	6	6	2	5	4	1	3	6		9	2	
	Total	13	16	21	13	11	11	18	16	6	14	11	
Vol par ruse	Trim 1					1	2		1				
	Trim 2			6			1	3	1	1		1	
	Trim 3			1		2			1	2	1		
	Trim 4				2	2	4		2				
	Total			7	2	5	7	3	5	3	1	1	
Vol de métaux	Trim 1		2	3	1				1	2		1	
	Trim 2	1	8		3		2			1		1	
	Trim 3	1	3	4	2	5		1	2	1		1	
	Trim 4		1	2	3	2	2		1	1	1	1	
	Total	2	14	9	9	7	4	1	4	5	1	4	



FC Vol autre

		2000	2013	2014	2015	2016	2017	2018	2019	2020	2021	2022	2023
Vol sur les chantiers	Trim 1	1		1	1			1	1		3	1	3
	Trim 2		5	3	3			1	1	1			
	Trim 3	2	1	3					1			1	
	Trim 4	1	1	3	1	1	1			1		1	
	Total	4	7	10	5	1	1	2	3	2	3	3	3
Home-invasion	Trim 2				1								
	Trim 4											1	
	Total				1							1	
Vol d'animaux	Trim 1		2	2	1			1	1	3		1	
	Trim 2	6	3	2	1		1	1				1	
	Trim 3	3	1		3		1	2	2			1	
	Trim 4	2	2	1	2	3	1	1		2			
	Total	11	8	5	7	3	3	5	3	5		3	



Criminalité ICT

		2000	2013	2014	2015	2016	2017	2018	2019	2020	2021	2022	2023
Fraude de cartes de paiements	Trim 1		8	4		6	1	1	2			2	
	Trim 2			15	1	2	2		1		1	2	
	Trim 3		3	2	9	1			1		2	7	
	Trim 4				1		3	1		1		2	
Total			11	21	11	9	6	2	4	1	3	13	
Phishing	Trim 1									1			
	Trim 2		1										
	Trim 3					1						1	
	Trim 4										1		
Total			1				1			1	1	1	
Shouldersurfing	Trim 1			1									
	Total			1									



FC Autre

		2000	2013	2014	2015	2016	2017	2018	2019	2020	2021	2022	2023
Violence contre les métiers d'intérêt général	Trim 1		1	1	1		2		1	1			
	Trim 2		1	3					1				
	Trim 3	1	1	1	3	1	1	1					
	Trim 4		2	2	1	1	1						
Total		1	5	7	5	2	4	1	2	1			
Viol collectif	Trim 3									1			
	Trim 4										1		
	Total									1	1		
Graffiti	Trim 1				1			1	1		1	1	
	Trim 2	1		2	2	2	1	1	2	2		3	
	Trim 3					1	3	1	2	2	1	5	
	Trim 4	2			1	1	1	1			1		
Total		3		2	4	4	5	4	5	4	3	9	
Dégradation de voiture	Trim 1		19	18	11	19	16	9	13	7	9	11	5
	Trim 2	2	17	21	21	22	14	20	10	10	5	11	
	Trim 3	8	26	15	17	19	20	15	15	18	11	9	
	Trim 4	8	18	16	13	14	15	12	14	7	16	10	
Total		18	80	70	62	74	65	56	52	42	41	41	5
Rixe au couteau	Trim 1				1			1					
	Trim 2				1						3		
	Trim 3		1						1	1		1	
	Trim 4				1	1	1					1	
Total			1		2	2	1	1	1	1	3	2	



PH Violence intrafamiliale (VIF)

		2000	2013	2014	2015	2016	2017	2018	2019	2020	2021	2022	2023
VIF: physique, dans le couple	Trim 1	1	6	6	5	10	13	12	13	18	6	19	18
	Trim 2	1	13	7	8	15	16	13	9	10	11	11	
	Trim 3	2	10	4	8	16	16	12	10	11	11	14	
	Trim 4	2	14	6	10	13	7	11	11	10	10	10	
	Total	6	43	23	31	54	52	48	43	49	38	54	18
VIF: physique, envers des descendants	Trim 1	1	2	1	1	2	2	2		4	1	4	6
	Trim 2	1	1	4	2		4	3	6	3	2	1	
	Trim 3		1	3	4	2	3	1	4	4	4	2	
	Trim 4		2	1		3	1	2	4	2	3		
	Total	2	6	9	7	7	10	8	14	13	10	7	6
VIF: physique, envers d'autres membres	Trim 1	4	2	4	1	3	3	2	4		3	5	7
	Trim 2	6	2	1	4		6	4	3	5	2	4	
	Trim 3	3	2		3	2	5	4	1	9	4	1	
	Trim 4	5	4	1	5	1	3	4	7	3	2	1	
	Total	18	10	6	13	6	17	14	15	17	11	11	7
VIF: sexuelle, dans le couple	Trim 1					1						1	
	Trim 2							2	1		1	1	
	Trim 3				1			1			1	1	
	Trim 4								1		2		
	Total				1	1		3	2		4	3	
VIF: sexuelle, envers des descendants	Trim 1	1								1			
	Trim 2	1	1					1					
	Trim 3				2	1		1	1	1	1		
	Trim 4	1	3			4	1	1		1			
	Total	3	4		2	5	1	3	1	3	1		



PH Violence intrafamiliale (VIF)

		2000	2013	2014	2015	2016	2017	2018	2019	2020	2021	2022	2023
VIF: sexuelle, envers d'autres membres	Trim 2	1					1						
	Trim 4										2		
	Total	1					1				2		
VIF: psychique, dans le couple	Trim 1	2	26	13	8	7	9	12	7	19	9	12	9
	Trim 2	5	8	10	10	6	11	14	11	8	7	6	
	Trim 3	7	14	11	5	4	8	4	10	17	9	2	
	Trim 4	9	18	7	12	7	10	12	19	14	13	10	
	Total	23	66	41	35	24	38	42	47	58	38	30	9
VIF: psychique, envers des descendants	Trim 1			1				5		7	2	8	4
	Trim 2							2	1	2	5	6	
	Trim 3				1	1	2	2	6	1	2		
	Trim 4		2			1		4	3	4	2		
	Total		2	1		2	1	9	7	18	12	18	4
VIF: psychique, envers d'autres membres	Trim 1		1				2	5	2	5	1	1	3
	Trim 2				1		2	7	3	2	5	3	
	Trim 3					1	3	1	2	5	1		
	Trim 4		1	1	4	3	2	3	8	4		3	
	Total		2	1	5	4	9	16	15	16	7	7	3
VIF: économique, dans le couple	Trim 1		2		3	2	3	4	5	3		5	
	Trim 2		2	2	2	1	2	5	3	1	3	3	
	Trim 3		1	1		3	3	3	5	4	2	1	
	Trim 4	1		1	2	3	5	4	2		2	3	
	Total	1	5	4	7	9	13	16	15	8	7	12	



PH Violence intrafamiliale (VIF)

		2000	2013	2014	2015	2016	2017	2018	2019	2020	2021	2022	2023
VIF: économique, envers des descendants	Trim 1			1						1		1	
	Trim 2							1			2		
	Trim 3		1			2	1	1				1	
	Trim 4										1		
	Total		1	1		2	1	2		1	3	2	
VIF: économique, envers d'autres membres	Trim 1	2	6	7	4	1	2	5	5	4			1
	Trim 2		3	4	1	3	3	4	1		2	1	
	Trim 3		4	1		1	5		4	2		2	
	Trim 4	3	2	1	1	2	4	2	2	1	2		
	Total	5	15	13	6	7	14	11	12	7	4	3	1



PH Hormones et dopage

		2000	2013	2014	2015	2016	2017	2018	2019	2020	2021	2022	2023
Dopage humain	Trim 2								1				
	Trim 3			1			1						
	Total			1			1		1				



PH Drogues

		2000	2013	2014	2015	2016	2017	2018	2019	2020	2021	2022	2023
Vente de cocaïne	Trim 1		1	2	1		1	2	1	1	3		
	Trim 2				1	1				1		2	
	Trim 3			1			2	2	1		1	1	
	Trim 4				1	1	2			2	1	1	
Total			1	3	3	2	5	4	2	4	5	4	
Import-export de drogues synthétiques	Trim 3			1									
	Total			1									
Vente de drogues synthétiques	Trim 1									2			
	Trim 2				1				1	1			
	Trim 3					2	2						
	Total				1	2	2	1	3				
Production de cannabis (culture)	Trim 1			1	1	1			1		1		
	Trim 2		1	1			1	1	1	1			
	Trim 3		5	2		1	1	1	3		3		
	Trim 4				1				1	1			
Total			6	4	2	2	2	2	6	2	4		
Vente-traffic d héroïne	Trim 1						1		1				
	Total						1		1				



PH Trafic d'armes

		2000	2013	2014	2015	2016	2017	2018	2019	2020	2021	2022	2023
Commerce et production d'arme à feu et mun.	Trim 1		1		1				7	1			
	Trim 2		1					1	1			1	
	Trim 3								3				
	Trim 4			2	1			6	4	3		1	
Total			2	2	2			7	15	4		2	



PH Traite des êtres humains

		2000	2013	2014	2015	2016	2017	2018	2019	2020	2021	2022	2023
TEH - exploitation économique	Trim 1							2					
	Trim 2				1	1							
	Trim 4					1							
	Total				1	2	2						
TEH - exploitation sexuelle	Trim 1			1				1					
	Trim 2	1		3	1	1		1		1			
	Trim 3					1	2	2					
	Trim 4	1											
Total	2		4	1	2	2	4		1				



PH Violence dans l'espace public

		2000	2013	2014	2015	2016	2017	2018	2019	2020	2021	2022	2023
Violence physique (transport public)	Trim 1	1		1									1
	Trim 2			1							1		
	Trim 3					1			1				
	Trim 4	1		2	1	2							
	Total	2		4		1	3			1	1		1
Violence physique (voie publique)	Trim 1	5	9	10	12	6	7	4	14	11	7	11	7
	Trim 2	9	19	16	11	9	15	12	14	12	10	11	
	Trim 3	9	18	15	19	11	19	23	19	21	9	11	
	Trim 4	5	11	13	11	10	7	10	8		12	7	
	Total	28	57	54	53	36	48	49	55	44	38	40	7
Violence physique (autre endroit public)	Trim 1	1		1				1	2		1		1
	Trim 2				1							2	
	Trim 3	1		2	1	1	2				1	1	
	Trim 4	2							1			1	
	Total	4		3	2	1	2	1	3		2	4	1
Violence physique (endroit accessible au public)	Trim 1	2	9	7	4	3	4	4	2	4	2	3	7
	Trim 2	8	5	3	5	6	3	5	3		4	4	
	Trim 3	7	7	6	3	6	9		5		4	5	
	Trim 4	3	8	2	3	5	2	4	4	1	2	5	
	Total	20	29	18	15	20	18	13	14	5	12	17	7
Violence sexuelle (transport public)	Trim 1												1
	Trim 2											1	
	Trim 3			1				1					
	Trim 4				1							4	
	Total			1	1			1				5	1



PH Violence dans l'espace public

		2000	2013	2014	2015	2016	2017	2018	2019	2020	2021	2022	2023
Violence sexuelle (voie publique)	Trim 1		1	1			1	1				1	
	Trim 2		1	2						1		1	
	Trim 3	2	1	2		1		3	5	1		1	
	Trim 4	1	1	1		1	1		2		1		
Total		3	4	6		2	2	4	7	2	1	3	
Violence sexuelle (autre endroit public)	Trim 2											1	
	Trim 3							1			1		
	Trim 4	1											
	Total	1						1			1	1	
Violence sexuelle (endroit accessible au public)	Trim 1				1			1		1			
	Trim 2	2		2	1			2					
	Trim 3	1	1		1	2	2					1	
	Trim 4	1				1							
Total		4	1	2	3	3	2	3		1		1	
Violence psychique (transport public)	Trim 1				2	1							1
	Trim 2			1							1		
	Trim 3	1		3									
	Trim 4		1		1		1						1
Total		1	1	4	3	1	1				1	2	
Violence psychique (voie publique)	Trim 1	9	16	12	6	10	11	5	13	9	7	18	9
	Trim 2	22	25	14	19	4	13	14	11	9	16	15	
	Trim 3	11	13	10	18	12	18	13	17	21	11	11	
	Trim 4	12	15	15	8	16	14	11	18	3	7	6	
Total		54	69	51	51	42	56	43	59	42	41	50	9



PH Violence dans l'espace public

		2000	2013	2014	2015	2016	2017	2018	2019	2020	2021	2022	2023
Violence psychique (autre endroit public)	Trim 1		2			1				1			3
	Trim 2	2	1		1	1		1		1		4	
	Trim 3	3	1	3	3	1	4	1	1			1	
	Trim 4	1	2	3	2		1					2	
	Total	6	6	6	6	3	5	2	1	2	7	3	
Violence psychique (endroit accessible au public)	Trim 1	3	2	3	4	2	2	5	1	5	2	2	4
	Trim 2	3	2	5	2	4	3	6	4	4	5	3	
	Trim 3	3	4	4	2	1	6	5	2	3	2	1	
	Trim 4		8	2	3	4	4	4	4	4	1	6	
	Total	9	16	14	11	11	15	20	11	16	10	12	4
Vol à main armée (voie publique)	Trim 1						1						
Total						1							
Vol à main armée (autre endroit public)	Trim 1				1								
Total				1									
Vol à main armée (endroit accessible au public)	Trim 1	1					1		1			1	
	Trim 2		1				1	1					
	Trim 3								1	1			
	Trim 4		2	2		1							
	Total	1	3	2		1	2	1	2	1	1		
Vol avec violence sans arme (voie publique)	Trim 1			1		1			2		1		
	Trim 2				1	1	1					1	
	Trim 3		2			1			1		1	1	
	Trim 4	1	1			1		2					
	Total	1	3	1	1	4	1	2	3	2	2		
Vol avec violence sans arme (autre endroit public)	Trim 2	1											
Total	1												



PH Violence dans l'espace public

		2000	2013	2014	2015	2016	2017	2018	2019	2020	2021	2022	2023
Vol avec violence sans arme (endr. acces. au pub.)	Trim 1	1	1	2					1				
	Trim 2									1			
	Trim 3										2		
	Trim 4		1								1		
Total		1	2	2					1	1	3		



PH Autre

		2000	2013	2014	2015	2016	2017	2018	2019	2020	2021	2022	2023
Faux policiers	Trim 1												1
	Trim 2			1						1			
	Total			1						1			1
Terrorisme, extrémisme et radicalisme	Trim 1								1				
	Trim 2								1				
	Trim 4			1		1					1		
	Total			1		1			2		1		
Cyberharcèlement	Trim 1		2	2	5	4	3	2	1	1			1
	Trim 2	1		4	4	3	2	2				3	
	Trim 3		1	6	2	6	3	1	3		3		
	Trim 4		3	2	4	1	4	2	1	1	2	1	
	Total	1	6	14	15	14	12	7	5	2	5	4	1
Fraude à l'identité	Trim 1		2	1	3	2	2	2	1	4	4	3	1
	Trim 2	2	2	2	1	1	1	1	5	1	4		
	Trim 3	1	2	3	4		3	2	3	6		3	
	Trim 4		1	4	1	4	4	1	2	1	2	6	
	Total	3	7	10	9	7	10	6	11	12	10	12	1



POLICE HOUILLE-SEMOIS

2022

FC Vol moyen de transport

	Jan	Fév	Mar	Avr	Mai	Juin	Juil	Août	Sep	Oct	Nov	Total
Vol de voiture	1	1	1	3		1	1			1		9
Vol de moto					1							1
Carjacking	1			1								2
Vol dans les garages			1									1
Vol de vélomoteur						1	1			1	1	4
Vol de vélo				1	2	3		2	2			10

FC Cambriolage

	Jan	Fév	Mar	Avr	Mai	Juin	Juil	Août	Sep	Oct	Nov	Déc	Total
Cambriolage dans habitation	3	3	10	5	1	2	2	4	5	3	4	1	43
Cambriolage ds entreprise ou commerce	1		1		1			1	4		1	1	10
Cambriolage ds service public ou bâtiment administ					1			2					3
Vol au bélier									1				1
Cambriolage dans bâtiment (total)	4	3	11	5	3	2	2	7	9	3	5	2	56



FC Vol autre

	Jan	Fév	Mar	Avr	Mai	Juin	Juil	Août	Sep	Oct	Nov	Déc	Total
Vol à main armée	1			1							2		4
Vol avec violence sans arme			1	1	1		1				1		5
Vol dans ou sur un véhicule		3		1		4		2			2	1	13
Vol d'armes et explosifs				1		2	1	1	1				6
Vol à l'étalage		2	1			4		1	1	2			11
Vol par ruse						1							1
Vol de métaux		1			1				1		1		4
Vol sur les chantiers	1						1			1			3
Home-invasion											1		1
Vol d'animaux		1			1		1						3

Criminalité ICT

	Fév	Avr	Juil	Août	Sep	Nov	Déc	Total
Fraude de cartes de paiements	2	2	5	2		1	1	13
Phishing					1			1

FC Autre

	Jan	Fév	Mar	Avr	Mai	Juin	Juil	Août	Sep	Oct	Nov	Déc	Total
Graffiti	1					3	1	2	2				9
Dégradation de voiture	1	5	5	3	3	5	4	3	2	3	4	3	41
Rixe au couteau									1		1		2



PH Violence intrafamiliale (VIF)

	Jan	Fév	Mar	Avr	Mai	Juin	Juil	Août	Sep	Oct	Nov	Déc	Total
VIF: physique, dans le couple	8	4	7	4	3	4	7	4	3	3	3	4	54
VIF: physique, envers des descendants	1	2	1	1				2					7
VIF: physique, envers d'autres membres	1	2	2	1	1	2		1				1	11
VIF: sexuelle, dans le couple	1					1	1						3
VIF: psychique, dans le couple	5	4	3	1	1	4			2	3	4	3	30
VIF: psychique, envers des descendants	1	4	3	2	2	2	1	1		1	1		18
VIF: psychique, envers d'autres membres			1	1	2						2	1	7
VIF: économique, dans le couple	1	3	1	2	1		1			1	1	1	12
VIF: économique, envers des descendants			1				1						2
VIF: économique, envers d'autres membres				1			1		1				3

PH Drogues

	Mai	Juin	Août	Déc	Total
Vente de cocaïne	1	1	1	1	4

PH Trafic d'armes

	Juin	Nov	Total
Commerce et production d'arme à feu et mun.	1	1	2



PH Violence dans l'espace public

	Jan	Fév	Mar	Avr	Mai	Juin	Juil	Août	Sep	Oct	Nov	Déc	Total
Violence physique (voie publique)	8	1	2	2	6	3	7	3	1	4	1	2	40
Violence physique (autre endroit public)				1	1		1				1		4
Violence physique (endroit accessible au public)	1	1	1	1	3		1	4		1	3	1	17
Violence sexuelle (transport public)						1						4	5
Violence sexuelle (voie publique)			1			1	1						3
Violence sexuelle (autre endroit public)				1									1
Violence sexuelle (endroit accessible au public)									1				1
Violence psychique (transport public)		1										1	2
Violence psychique (voie publique)	5	6	7	3	7	5	7	4		2	1	3	50
Violence psychique (autre endroit public)				3		1			1		1	1	7
Violence psychique (endroit accessible au public)	2			1		2			1	1	2	3	12
Vol à main armée (endroit accessible au public)	1												1
Vol avec violence sans arme (voie publique)				1			1						2

PH Autre

	Fév	Mar	Avr	Juin	Juil	Août	Sep	Oct	Nov	Déc	Total
Cyberharcèlement			1	2				1			4
Fraude à l'identité	1	2			1	1	1	1	2	3	12



2023

FC Vol moyen de transport

	Jan	Fév	Total
Vol de voiture		1	1
Vol de moto	1		1

FC Cambriolage

	Jan	Fév	Mar	Total
Cambriolage dans habitation	3	1	6	10
Cambriolage ds entreprise ou commerce			1	1
Cambriolage dans bâtiment (total)	3	1	7	11

FC Vol autre

	Fév	Mar	Total
Vol dans ou sur un véhicule	4	1	5
Vol sur les chantiers		3	3

FC Autre

	Jan	Fév	Mar	Total
Dégradation de voiture	1	1	3	5



PH Violence intrafamiliale (VIF)

	Jan	Fév	Mar	Total
VIF: physique, dans le couple	11	3	4	18
VIF: physique, envers des descendants	3		3	6
VIF: physique, envers d'autres membres	1	2	4	7
VIF: psychique, dans le couple	5	2	2	9
VIF: psychique, envers des descendants	3	1		4
VIF: psychique, envers d'autres membres	1	1	1	3
VIF: économique, envers d'autres membres			1	1

PH Violence dans l'espace public

	Jan	Fév	Mar	Total
Violence physique (transport public)			1	1
Violence physique (voie publique)	1	2	4	7
Violence physique (autre endroit public)			1	1
Violence physique (endroit accessible au public)	2	1	4	7
Violence sexuelle (transport public)			1	1
Violence psychique (voie publique)	5	3	1	9
Violence psychique (autre endroit public)	3			3
Violence psychique (endroit accessible au public)	1	1	2	4

PH Autre

	Fév	Mar	Total
Faux policiers		1	1
Cyberharcèlement	1		1
Fraude à l'identité	1		1

STATISTIQUES POLICIERES DE CRIMINALITE

LIEU DE PERPETRATION: ZONE DE POLICE

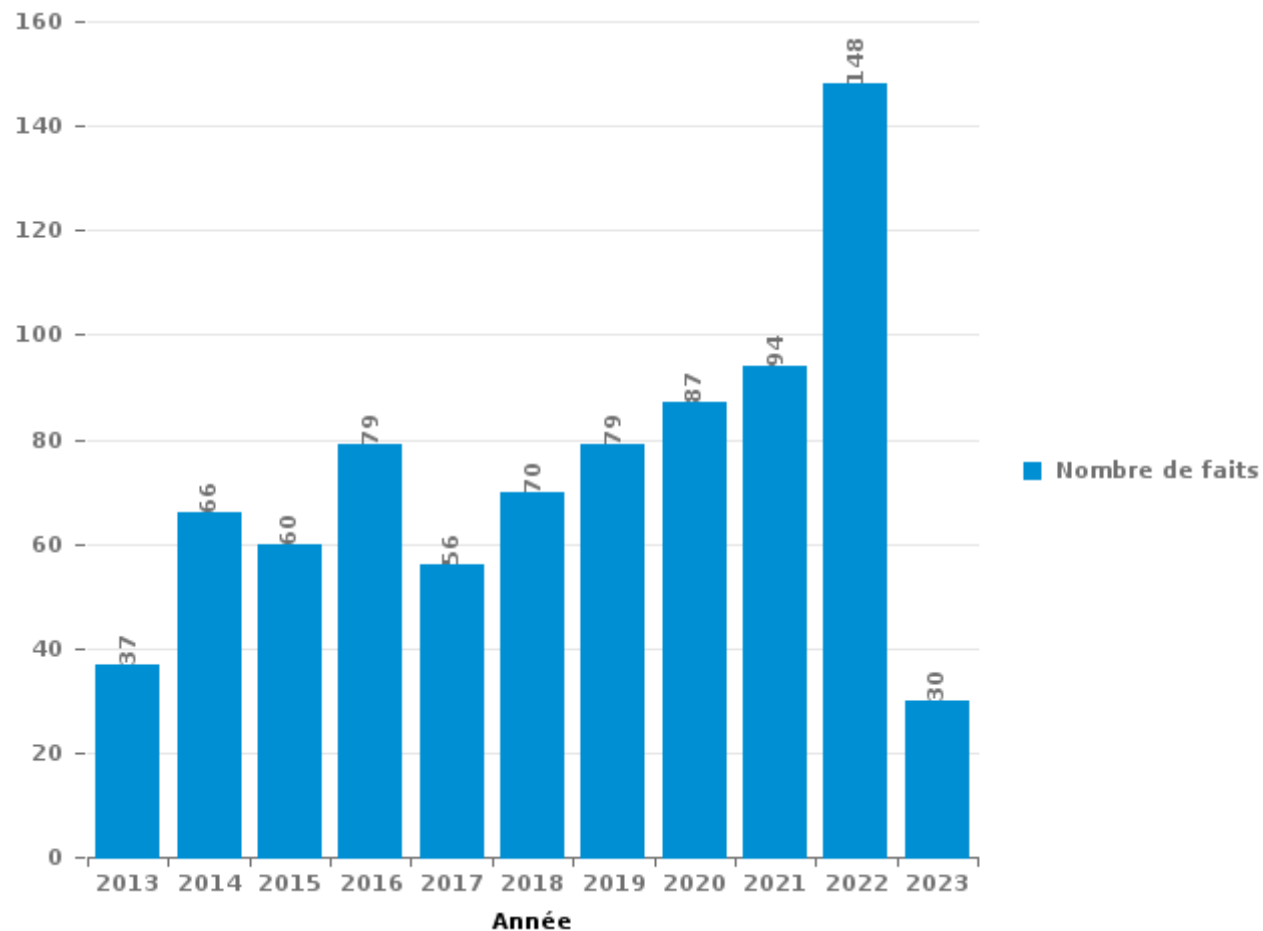
POLICE HOUILLE-SEMOIS

PARTIE III : ICT



POLICE HOUILLE-SEMOIS

Nombre total de délits avec un élément ICT/online, depuis 2013





Criminalité ICT/online au sens strict

Infractions (exhaustif)

	2013	2014	2015	2016	2017	2018	2019	2020	2021	2022	2023
Criminalité informatique: Faux en informatique:				1			2	1	1	1	
Criminalité informatique: Fraude informatique:	13	32	17	36	13	23	26	31	23	39	6
Criminalité informatique: Hacking:	6	5	14	3	3	1	1	1	1		
Criminalité informatique: Sabotage:	2										
Total:	21	37	31	40	16	24	29	33	25	40	6

Figures criminelles (à considérer spécifiquement – ne pas additionner avec d'autres éléments – risque de double comptage!)

	2013	2014	2015	2016	2017	2018	2019	2020	2021	2022	2023
Fraude de cartes de paiements	11	21	11	9	6	2	4	1	3	13	
Phishing	1				1			1	1	1	
Shouldersurfing		1									



Criminalité ICT/online au sens large

Infractions (uniquement si code-fait existe)

	2013	2014	2015	2016	2017	2018	2019	2020	2021	2022	2023
Fraude: Escroquerie: Fraude par internet	16	13	30	18	23	30	42	47	62	97	25
Infr. contre autres valeurs morales et sentiments: Cyberlokkung (leurre de mineur par ICT):					1	1					
Infr. contre les moeurs: Grooming (contact par ICT avec mineur < 16 ans):				1		2	1	1			
Infr. contre les moeurs: Pornographie infantine: Accès pornographie infantine via technologie						2		1			
Infr. contre les moeurs: Voyeurisme: Diffusion enregistrement nudité ou intimité				3	2	2	3	4	3	3	
Total:	16	13	30	22	26	37	46	53	65	100	25

Figures criminelles (à considérer spécifiquement – ne pas additionner avec d'autres éléments – risque de double comptage!)

	2013	2014	2015	2016	2017	2018	2019	2020	2021	2022	2023
Cyberharcèlement	6	14	15	14	12	7	5	2	5	4	1

STATISTIQUES POLICIERES DE CRIMINALITE

LIEU DE PERPETRATION: ZONE DE POLICE

POLICE HOUILLE-SEMOIS

PARTIE IV : DESTINATION LIEU



POLICE HOUILLE-SEMOIS

Vol et extorsion

	2000	2013	2014	2015	2016	2017	2018	2019	2020	2021	2022	2023
Habitation: maison	105	101	119	100	75	97	67	113	75	56	68	12
Voie publique	51	46	48	40	48	39	44	41	24	34	46	9
Magasin	51	50	38	31	29	40	33	36	23	21	21	2
Habitation: autre	67	23	21	20	33	38	14	28	23	7	6	2
Terrain	35	32	21	33	31	20	21	11	9	9	17	1
Habitation: allée	12	33	21	16	14	14	12	13	7	4	11	
Habitation: non précisée	5	13	13	15	20	14	11	19	11	5	6	1
Habitation: dépendances	6	15	13	12	23	13	7	9	8	9	13	2
Entreprise	11	6	6	20	9	8	11	9	10	4	8	
Culture et loisirs	14	15	9	10	13	11	10	7		5	3	
Horeca	15	15	12	8	7	5	2	16	6	7	3	1
Parking	6	23	13	10	6	7	10	3	5	4	6	
Service public	7	9	14	5	6	9	8	14	6	3	2	
Habitation: appartement	3	10	11	6	15	13	3	5	2	6	7	
Institution d'enseignement	13	6	7	3	8	6	5	7	4	5	4	
Inconnue	6	6	4	5	4	6	5	8	2	4	6	1
Chantier	3	6	8	4	1	1	1	3	2	3	3	3
Autre	3	6	2	5	4	2	1	1	3	6		
Habitation: garage	1	5	7	2	3	5	1	1	1	4	2	1
Cimetière		8	5	7			3	1		3		
Station essence	2	1	2	3	1	8		3	3		4	
Banque / institution financière		2	2	1	1	5		3	3	1	3	2
Service	8	2	5	1		1	3	1	1			
Edifice religieux / lieu du culte	2		1	1	3	3		6	1	3		
Stade	5	1	1	9	1	1		2				
Moyen de transport: voiture	1	2	1	1	2	1	3		1	1	1	
Infrastructure sportive	2	1	1	2	2	2			2	1		
Maison de repos		3	3		1		1		1		2	
Installation militaire			3	1	1	3	1			1		
Bâtiment administratif	1		1		2	3	1				1	
Station de bus / métro et gare de chemin de fer				1	1	1	2	1	1	1	1	
Moyen de transport: autre		1			1		1	2		2	1	
Moyen de transport: camion		1		1	2	1	1	2				
Moyen de transport: train / tram / métro			1	1	2	3						
Médecin / dentiste / pharmacien			2	1	1			1				
Aéroport				1								
Eaux intérieures et maritimes							1					
Moyen de transport: autobus / autocar						1						
Total	435	442	415	376	370	384	281	365	237	206	245	37

PPF/DGR/DR/BIPOL - Statistiques policières de criminalité (date de clôture: 22/09/2023)

Les données pour les années 2001 jusqu'à 2012 ne sont plus publiées mais restent disponibles sur demande auprès du service BIPOL.

Les données pour 2023 ne concernent que le 1er trimestre.



POLICE HOUILLE-SEMOIS

Dégradation de la propriété

	2000	2013	2014	2015	2016	2017	2018	2019	2020	2021	2022	2023
Voie publique	33	45	42	53	64	48	46	50	35	39	33	4
Habitation: résidence principale	29	49	35	46	46	41	45	54	44	33	28	8
Terrain	21	22	29	25	27	28	18	12	38	7	11	
Habitation: allée	11	18	18	14	17	9	4	12	6	2	5	1
Habitation: résidence secondaire	6	15	22	15	9	11	9	8	5	6	7	2
Parking	4	16	11	6	6	8	11	8	6	5	4	
Habitation: non précisée		6	7	6	6	10	9	13	7	3	6	
Habitation: jardin	5	9	8	6	8	1	3	4	2	2	3	1
Culture et loisirs	9	9	4	4	1	6	3	2	2	1	3	
Horeca	6	5	5	2	4	5	2	1	2	2	3	2
Service public	2	8	6	3	3	2	1	1	7	2		
Habitation: dépendances	3	4	3	4	5	2	4		2	3	1	1
Institution d'enseignement	6	6	3	5	3	2	2	2			1	
Inconnue	10		3	2	1	1	3	4	3	2		
Magasin	7	2	3		2	4	2	1		4	1	
Moyen de transport: voiture	2	4	1	1	1	1	2	2		1	2	1
Entreprise	3	6		1	2	1	2		1		1	
Cimetière	1	4		1	1	5		1	2		1	
Edifice religieux / lieu du culte	1	3	3	3	1		2	1	1			
Autre	2	1	2	1		1	2		2	2	1	
Bâtiment administratif	1	1			1	2	2		1	2		
Station essence	5	1			1						1	1
Chantier	1	2	2	1			1	1				
Habitation: garage	1	1	3			1				2		
Infrastructure sportive	1					3			2	1		
Bureau de police			1			3		1	1			
Station de bus / métro et gare de chemin de fer			2					2	1	1		
Moyen de transport: autre		1					1			2		1
Stade		1	1		1		1				1	
Installation militaire		1			1	1				1		
Service	2				1				1			
Arrêt de bus / tram					1							
Eaux intérieures et maritimes				1								
Hôpital							1					
Médecin / dentiste / pharmacien									1			
Total	172	240	214	200	213	196	176	180	172	123	113	22

PPF/DGR/DRI/BIPOL - Statistiques policières de criminalité (date de clôture: 22/09/2023)
 Les données pour les années 2001 jusqu'à 2012 ne sont plus publiées mais restent disponibles sur demande auprès du service BIPOL.
 Les données pour 2023 ne concernent que le 1er trimestre.



POLICE HOUILLE-SEMOIS

Infractions contre l'intégrité physique

	2000	2013	2014	2015	2016	2017	2018	2019	2020	2021	2022	2023
Habitation	48	68	64	89	101	105	88	81	102	67	83	27
Voie publique	33	72	58	58	37	52	54	55	52	44	45	7
Culture et loisirs	5	15	8	12	8	8	5	5		3	5	2
Service public	3	14	8	15	8	6	6	5	5	4	1	
Institution d'enseignement	5	10	9	9	4	6	8	2	4	5	4	2
Horeca	10	10	7	3	7	9	3	3	1	5	1	2
Habitation: allée	4	5	10	5	1	7	4	3		3	2	1
Terrain	6	4	4	5	1	2	1	5	2	4	4	
Inconnue	5	1	2	3	7	3	1	6	2	2	1	
Parking	1	2	4	1	1	4	2	2		2	4	
Habitation: jardin	1	1	2	1	1	3		2	3	2		1
Magasin		2		1	2	1	2	1	1	3	2	1
Stade	2			1	3		1		1			
Entreprise			1	3					1		1	1
Moyen de transport: autobus / autocar			2			3				1		
Bâtiment administratif					2	1					1	1
Infrastructure sportive		1	1				1	1			1	
Autre		1	1			1	1					
Station essence	1										2	1
Maison de repos								1	1		1	
Moyen de transport: train / tram / métro			1			1			1			
Station de bus / métro et gare de chemin de fer					1	1				1		
Moyen de transport: autre							1	1				
Arrêt de bus / tram												1
Bureau de police			1									
Edifice religieux / lieu du culte								1				
Service		1										
Total	124	207	183	206	184	213	178	174	176	146	158	47

STATISTIQUES POLICIERES DE CRIMINALITE

LIEU DE PERPETRATION: ZONE DE POLICE

POLICE HOUILLE-SEMOIS

PARTIE V : ZONE DE POLICE vs. TYPOLOGIE



Typologie de la zone: Catégorie 5

Zone de police
ARDENNES BRABANCONNES
BELOEIL / LEUZE -HT
BOTTE DU HAINAUT
BRAKEL
FLOWAL
GERMINALT
GRENS
KASTZE
KEMPENLAND
ORNE - THYLE
PAJOTTENLAND
PAYS DE HERVE
POLICE ENTRE SAMBRE ET MEUSE
POLICE FAMENNE-ARDENNE
POLICE HOUILLE-SEMOIS
POLICE JEMEPPE S/SAMBRE
POLICE SEMOIS ET LESSE
POLITIE ZARA
POLITIEZONE HET HOUTSCHE
POLITIEZONE KEMPEN N-O



CRIMINALITE ENREGISTREE : ZONE DE POLICE vs TYPOLOGIE

POLITIEZONE KOUTER
POLITIEZONE MIDDELKERKE
PZ AALTER
PZ ASSENEDE/EVERGEM
PZ BIERBEEK/BOUSERSEM/HOLSBEEK/LUBBEEK
PZ KANTON BORGLOON
PZ MALDEGEM
PZ VOEREN
REGIO PUYENBROECK
REGIO TIELT
SECOVA
WESTKUST
ZONE DE POLICE DE GAUME
ZONE DE POLICE EIFEL
ZONE DES COLLINES
ZONE DE SYLLE ET DENDRE
ZONE DU VAL DE L'ESCAUT
ZONE HAGELAND
ZONE MEUSE-HESBAYE
ZONE STAVELLOT-MALMEDY
ZP BRABANT WALLON EST
ZP COMINES-WARNETON
ZP DU CONDROZ
ZP FLEURUS/LES BONS VILLERS/PONT-A-CELLES



CRIMINALITE ENREGISTREE : ZONE DE POLICE vs TYPOLOGIE

ZP LESSE ET LHOMME
ZP SUD-LUXEMBOURG
ZUIDERKEMPEN



CRIMINALITE ENREGISTREE : ZONE DE POLICE vs TYPOLOGIE

Typologie de la zone: Catégorie 5

Figure criminelle/phénomène	Niveau	% 2019 - 2020	% 2020 - 2021	% 2021 - 2022
Vol de voiture	ZONE DE POLICE	-46,2%	0,0%	28,6%
	TYPLOGIE	-36,2%	-6,1%	6,2%
Vol de moto	ZONE DE POLICE	-60,0%	0,0%	-50,0%
	TYPLOGIE	-13,7%	-20,8%	36,3%
Carjacking	ZONE DE POLICE	/	/	/
	TYPLOGIE	-50,0%	25,0%	55,0%
Homejacking	ZONE DE POLICE	-100,0%	/	/
	TYPLOGIE	-62,5%	133,3%	14,3%
Vol dans les garages	ZONE DE POLICE	/	/	/
	TYPLOGIE	-52,4%	-43,3%	91,2%
Vol de vélomoteur	ZONE DE POLICE	/	400,0%	-20,0%
	TYPLOGIE	-8,6%	-21,1%	45,9%
Vol de vélo	ZONE DE POLICE	-14,3%	-16,7%	100,0%
	TYPLOGIE	-15,1%	2,4%	8,8%
Cambriolage dans habitation	ZONE DE POLICE	-43,5%	-19,7%	-12,2%
	TYPLOGIE	-29,9%	-11,2%	23,8%
Cambriolage ds entreprise ou commerce	ZONE DE POLICE	-24,1%	-68,2%	42,9%
	TYPLOGIE	-38,5%	-24,6%	26,1%
Cambriolage ds service public ou bâtiment administ	ZONE DE POLICE	-68,8%	80,0%	-66,7%
	TYPLOGIE	-41,1%	-3,7%	7,1%
Vol au bélier	ZONE DE POLICE	-100,0%	/	/
	TYPLOGIE	-52,9%	-62,5%	200,0%



CRIMINALITE ENREGISTREE : ZONE DE POLICE vs TYPOLOGIE

Figure criminelle/phénomène	Niveau	% 2019 - 2020	% 2020 - 2021	% 2021 - 2022
Cambriolage dans bâtiment (total)	ZONE DE POLICE	-42,5%	-26,1%	-13,8%
	TYPOLOGIE	-31,8%	-12,6%	23,0%
Vol à main armée	ZONE DE POLICE	0,0%	-100,0%	/
	TYPOLOGIE	-33,0%	9,2%	7,0%
Vol avec violence sans arme	ZONE DE POLICE	0,0%	0,0%	0,0%
	TYPOLOGIE	-7,7%	0,8%	31,2%
Vol dans ou sur un véhicule	ZONE DE POLICE	-25,0%	26,7%	-31,6%
	TYPOLOGIE	-28,2%	-10,2%	1,9%
Sacjacking dans une voiture	ZONE DE POLICE	/	/	/
	TYPOLOGIE	-100,0%	/	/
Vol d'armes et explosifs	ZONE DE POLICE	20,0%	-50,0%	100,0%
	TYPOLOGIE	-25,2%	-13,4%	24,2%
Steaming	ZONE DE POLICE	/	/	/
	TYPOLOGIE	200,0%	-33,3%	0,0%
Arrachage de sac à main	ZONE DE POLICE	/	/	/
	TYPOLOGIE	-44,4%	40,0%	0,0%
Vol à l'arraché	ZONE DE POLICE	0,0%	100,0%	-100,0%
	TYPOLOGIE	-36,7%	-5,4%	13,6%
Vol à la tire	ZONE DE POLICE	100,0%	100,0%	-100,0%
	TYPOLOGIE	-48,5%	-11,5%	33,5%
Vol à l'étalage	ZONE DE POLICE	-62,5%	133,3%	-21,4%
	TYPOLOGIE	-13,5%	11,2%	9,8%
Vol par ruse	ZONE DE POLICE	-40,0%	-66,7%	0,0%
	TYPOLOGIE	-40,2%	-15,6%	33,3%



CRIMINALITE ENREGISTREE : ZONE DE POLICE vs TYPOLOGIE

Figure criminelle/phénomène	Niveau	% 2019 - 2020	% 2020 - 2021	% 2021 - 2022
Vol de métaux	ZONE DE POLICE	25,0%	-80,0%	300,0%
	TYPOLOGIE	-33,7%	14,0%	37,2%
Vol sur les chantiers	ZONE DE POLICE	-33,3%	50,0%	0,0%
	TYPOLOGIE	5,5%	-17,2%	29,7%
Home-invasion	ZONE DE POLICE	/	/	/
	TYPOLOGIE	-14,3%	-66,7%	500,0%
Vol d'animaux	ZONE DE POLICE	66,7%	-100,0%	/
	TYPOLOGIE	11,3%	-23,4%	5,0%
Vol de cargaison	ZONE DE POLICE	/	/	/
	TYPOLOGIE	3,2%	-48,9%	-29,1%
Fraude de cartes de paiements	ZONE DE POLICE	-75,0%	200,0%	333,3%
	TYPOLOGIE	-11,6%	-6,9%	31,1%
Phishing	ZONE DE POLICE	/	0,0%	0,0%
	TYPOLOGIE	162,1%	32,8%	8,0%
Ransomware	ZONE DE POLICE	/	/	/
	TYPOLOGIE	-44,7%	9,5%	47,8%
Shouldersurfing	ZONE DE POLICE	/	/	/
	TYPOLOGIE	-63,7%	-54,1%	52,9%
Skimming	ZONE DE POLICE	/	/	/
	TYPOLOGIE	-26,7%	-27,3%	0,0%
Violence contre les métiers d'intérêt général	ZONE DE POLICE	-50,0%	-100,0%	/
	TYPOLOGIE	-3,2%	13,1%	20,2%
Viol collectif	ZONE DE POLICE	/	0,0%	-100,0%
	TYPOLOGIE	21,4%	29,4%	-54,5%



CRIMINALITE ENREGISTREE : ZONE DE POLICE vs TYPOLOGIE

Figure criminelle/phénomène	Niveau	% 2019 - 2020	% 2020 - 2021	% 2021 - 2022
Graffiti	ZONE DE POLICE	-20,0%	-25,0%	200,0%
	TYPLOGIE	-20,1%	14,0%	14,3%
Dégradation de voiture	ZONE DE POLICE	-19,2%	-2,4%	0,0%
	TYPLOGIE	-17,4%	8,3%	-2,6%
Rixe au couteau	ZONE DE POLICE	0,0%	200,0%	-33,3%
	TYPLOGIE	31,4%	1,5%	27,9%
VIF: physique, dans le couple	ZONE DE POLICE	14,0%	-22,4%	42,1%
	TYPLOGIE	-1,8%	4,9%	1,1%
VIF: physique, envers des descendants	ZONE DE POLICE	-7,1%	-23,1%	-30,0%
	TYPLOGIE	2,3%	5,1%	7,5%
VIF: physique, envers d'autres membres	ZONE DE POLICE	13,3%	-35,3%	0,0%
	TYPLOGIE	10,8%	-4,9%	9,8%
VIF: sexuelle, dans le couple	ZONE DE POLICE	-100,0%	/	-25,0%
	TYPLOGIE	18,9%	-9,1%	-32,5%
VIF: sexuelle, envers des descendants	ZONE DE POLICE	200,0%	-66,7%	-100,0%
	TYPLOGIE	14,6%	-7,8%	-50,0%
VIF: sexuelle, envers d'autres membres	ZONE DE POLICE	/	/	-100,0%
	TYPLOGIE	-22,2%	35,7%	-68,4%
VIF: psychique, dans le couple	ZONE DE POLICE	23,4%	-34,5%	-21,1%
	TYPLOGIE	4,3%	-1,5%	-1,6%
VIF: psychique, envers des descendants	ZONE DE POLICE	157,1%	-33,3%	50,0%
	TYPLOGIE	20,2%	13,8%	-4,0%
VIF: psychique, envers d'autres membres	ZONE DE POLICE	6,7%	-56,3%	0,0%
	TYPLOGIE	13,5%	11,3%	-13,9%



CRIMINALITE ENREGISTREE : ZONE DE POLICE vs TYPOLOGIE

Figure criminelle/phénomène	Niveau	% 2019 - 2020	% 2020 - 2021	% 2021 - 2022
VIF: économique, dans le couple	ZONE DE POLICE	-46,7%	-12,5%	71,4%
	TYPOLOGIE	8,6%	-3,0%	-7,8%
VIF: économique, envers des descendants	ZONE DE POLICE	/	200,0%	-33,3%
	TYPOLOGIE	35,0%	0,0%	22,2%
VIF: économique, envers d'autres membres	ZONE DE POLICE	-41,7%	-42,9%	-25,0%
	TYPOLOGIE	-25,5%	10,8%	-12,4%
Dopage humain	ZONE DE POLICE	-100,0%	/	/
	TYPOLOGIE	-23,2%	-5,7%	-54,0%
Engraissement illégal	ZONE DE POLICE	/	/	/
	TYPOLOGIE	125,0%	33,3%	-33,3%
Vente de cocaïne	ZONE DE POLICE	100,0%	25,0%	-20,0%
	TYPOLOGIE	5,5%	-17,0%	6,3%
Import-export de cocaïne	ZONE DE POLICE	/	/	/
	TYPOLOGIE	-24,0%	26,3%	12,5%
Production de drogues synthétiques	ZONE DE POLICE	/	/	/
	TYPOLOGIE	26,3%	8,3%	-57,7%
Import-export de drogues synthétiques	ZONE DE POLICE	/	/	/
	TYPOLOGIE	-38,5%	12,5%	-5,6%
Vente de drogues synthétiques	ZONE DE POLICE	200,0%	-100,0%	/
	TYPOLOGIE	-19,0%	-20,3%	-12,7%
Production de cannabis (culture)	ZONE DE POLICE	-66,7%	100,0%	-100,0%
	TYPOLOGIE	-12,9%	-15,4%	-34,1%
Import-export de cannabis en grande quantité	ZONE DE POLICE	/	/	/
	TYPOLOGIE	100,0%	-12,5%	-42,9%



CRIMINALITE ENREGISTREE : ZONE DE POLICE vs TYPOLOGIE

Figure criminelle/phénomène	Niveau	% 2019 - 2020	% 2020 - 2021	% 2021 - 2022
Vente de cannabis en grande quantité	ZONE DE POLICE	/	/	/
	TYPOLOGIE	21,4%	0,0%	-5,9%
Import-export d'héroïne	ZONE DE POLICE	/	/	/
	TYPOLOGIE	50,0%	-6,7%	-14,3%
Vente-traffic d'héroïne	ZONE DE POLICE	-100,0%	/	/
	TYPOLOGIE	-17,5%	9,1%	0,0%
Commerce et production d'arme à feu et mun.	ZONE DE POLICE	-73,3%	-100,0%	/
	TYPOLOGIE	-25,0%	-11,1%	-6,3%
Commerce et production d'arme non à feu	ZONE DE POLICE	/	/	/
	TYPOLOGIE	75,0%	-42,9%	75,0%
TEH - exploitation économique	ZONE DE POLICE	/	/	/
	TYPOLOGIE	-36,8%	8,3%	53,8%
TEH - exploitation sexuelle	ZONE DE POLICE	/	-100,0%	/
	TYPOLOGIE	-16,7%	40,0%	-8,2%
Violence physique (transport public)	ZONE DE POLICE	/	0,0%	-100,0%
	TYPOLOGIE	-31,7%	29,6%	23,9%
Violence physique (voie publique)	ZONE DE POLICE	-20,0%	-13,6%	5,3%
	TYPOLOGIE	-14,9%	6,6%	18,7%
Violence physique (autre endroit public)	ZONE DE POLICE	-100,0%	/	100,0%
	TYPOLOGIE	-3,9%	6,6%	22,3%
Violence physique (endroit accessible au public)	ZONE DE POLICE	-64,3%	140,0%	41,7%
	TYPOLOGIE	-41,3%	16,3%	44,3%
Violence sexuelle (transport public)	ZONE DE POLICE	/	/	/
	TYPOLOGIE	-29,6%	52,6%	41,4%



CRIMINALITE ENREGISTREE : ZONE DE POLICE vs TYPOLOGIE

Figure criminelle/phénomène	Niveau	% 2019 - 2020	% 2020 - 2021	% 2021 - 2022
Violence sexuelle (voie publique)	ZONE DE POLICE	-71,4%	-50,0%	200,0%
	TYPOLOGIE	13,4%	-8,1%	4,7%
Violence sexuelle (autre endroit public)	ZONE DE POLICE	/	/	0,0%
	TYPOLOGIE	44,4%	-11,5%	19,6%
Violence sexuelle (endroit accessible au public)	ZONE DE POLICE	/	-100,0%	/
	TYPOLOGIE	-26,4%	29,8%	7,1%
Violence psychique (transport public)	ZONE DE POLICE	/	/	100,0%
	TYPOLOGIE	-35,9%	12,0%	30,4%
Violence psychique (voie publique)	ZONE DE POLICE	-28,8%	-2,4%	22,0%
	TYPOLOGIE	1,3%	0,8%	1,2%
Violence psychique (autre endroit public)	ZONE DE POLICE	100,0%	-100,0%	/
	TYPOLOGIE	15,9%	-13,7%	4,0%
Violence psychique (endroit accessible au public)	ZONE DE POLICE	45,5%	-37,5%	20,0%
	TYPOLOGIE	-11,2%	-6,5%	11,8%
Vol à main armée (transport public)	ZONE DE POLICE	/	/	/
	TYPOLOGIE	/	100,0%	0,0%
Vol à main armée (voie publique)	ZONE DE POLICE	/	/	/
	TYPOLOGIE	-23,1%	0,0%	16,7%
Vol à main armée (autre endroit public)	ZONE DE POLICE	/	/	/
	TYPOLOGIE	0,0%	-50,0%	-50,0%
Vol à main armée (endroit accessible au public)	ZONE DE POLICE	-50,0%	-100,0%	/
	TYPOLOGIE	-53,5%	25,0%	-16,0%
Vol avec violence sans arme (transport public)	ZONE DE POLICE	/	/	/
	TYPOLOGIE	-15,4%	-27,3%	37,5%



CRIMINALITE ENREGISTREE : ZONE DE POLICE vs TYPOLOGIE

Figure criminelle/phénomène	Niveau	% 2019 - 2020	% 2020 - 2021	% 2021 - 2022
Vol avec violence sans arme (voie publique)	ZONE DE POLICE	-100,0%	/	0,0%
	TYPLOGIE	-24,6%	11,8%	2,5%
Vol avec violence sans arme (autre endroit public)	ZONE DE POLICE	/	/	/
	TYPLOGIE	38,5%	-44,4%	60,0%
Vol avec violence sans arme (endr. acces. au pub.)	ZONE DE POLICE	0,0%	200,0%	-100,0%
	TYPLOGIE	-32,6%	12,9%	18,1%
Faux policiers	ZONE DE POLICE	/	-100,0%	/
	TYPLOGIE	62,5%	-57,7%	209,1%
Terrorisme, extrémisme et radicalisme	ZONE DE POLICE	-100,0%	/	-100,0%
	TYPLOGIE	-20,7%	-13,0%	-5,0%
Cyberharcèlement	ZONE DE POLICE	-60,0%	150,0%	-20,0%
	TYPLOGIE	0,5%	6,1%	-1,9%
Fraude à l'identité	ZONE DE POLICE	9,1%	-16,7%	20,0%
	TYPLOGIE	15,8%	9,1%	8,9%

STATISTIQUES POLICIERES DE CRIMINALITE

LIEU DE PERPETRATION: ZONE DE POLICE

POLICE HOUILLE-SEMOIS

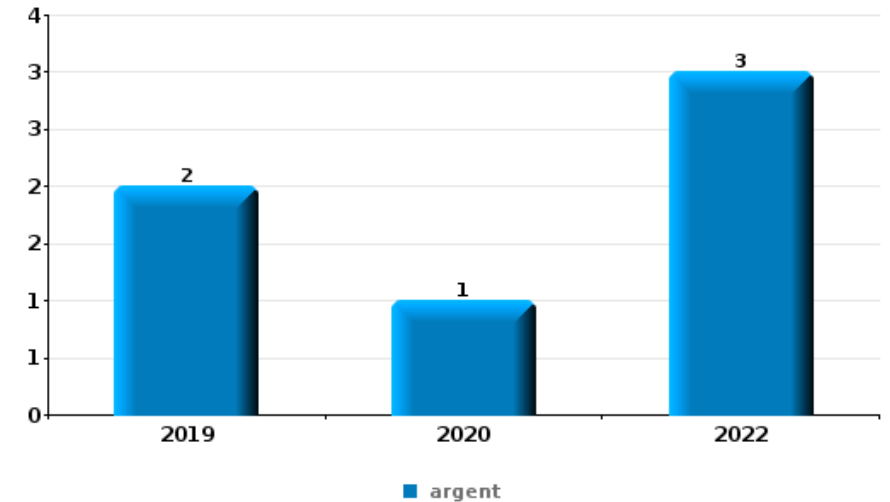
PARTIE VI : OBJETS ET MOYENS DE TRANSPORT



POLICE HOUILLE-SEMOIS

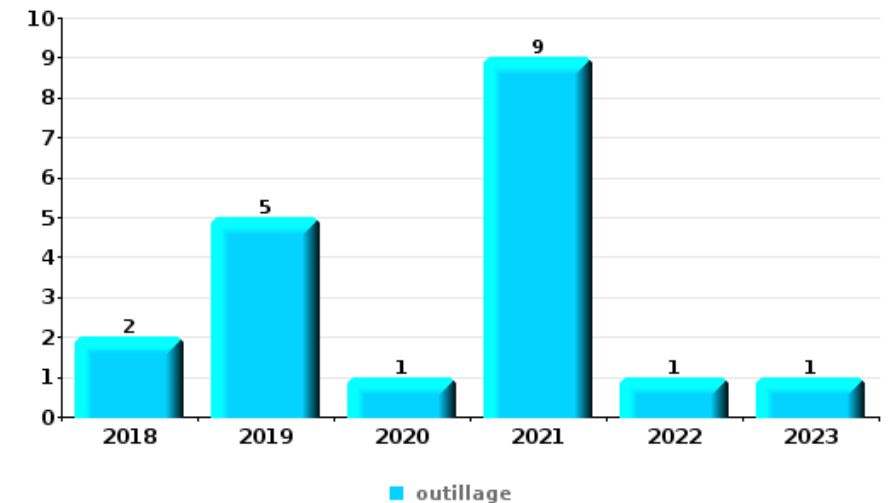
Vol à main armée

Top 5 Objets volés (sbd nombre de faits)		2018	2019	2020	2021	2022	2023
1	argent		2	1		3	
2	ordinateur et accessoires		2			1	
3	alimentation			1		1	
3	bijouterie / montre					2	
3	tabac		2				



Vol dans ou sur un véhicule

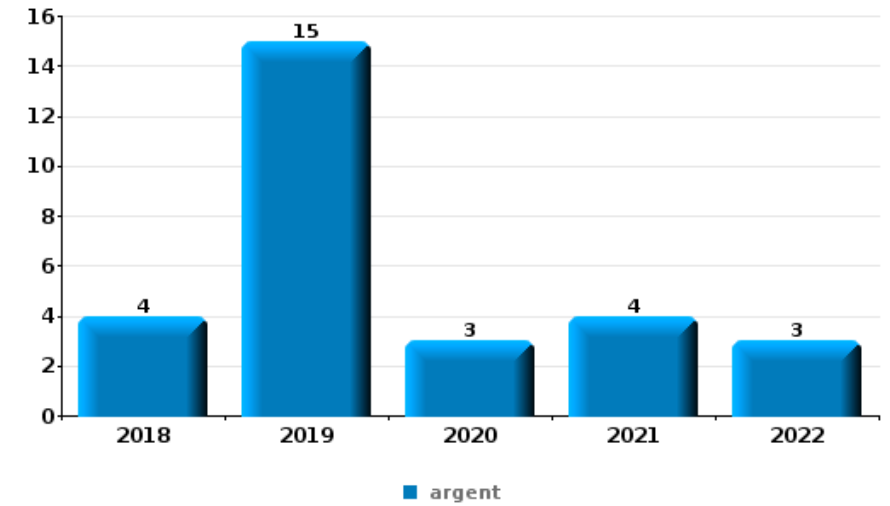
Top 5 Objets volés (sbd nombre de faits)		2018	2019	2020	2021	2022	2023
1	outillage	2	5	1	9	1	1
2	argent	8	2	1	1	4	2
3	permis de conduire	4	2	2	2	4	2
4	carte d'identité / passeport	5	2	2	2		2
5	portefeuille	4	3	1		3	1





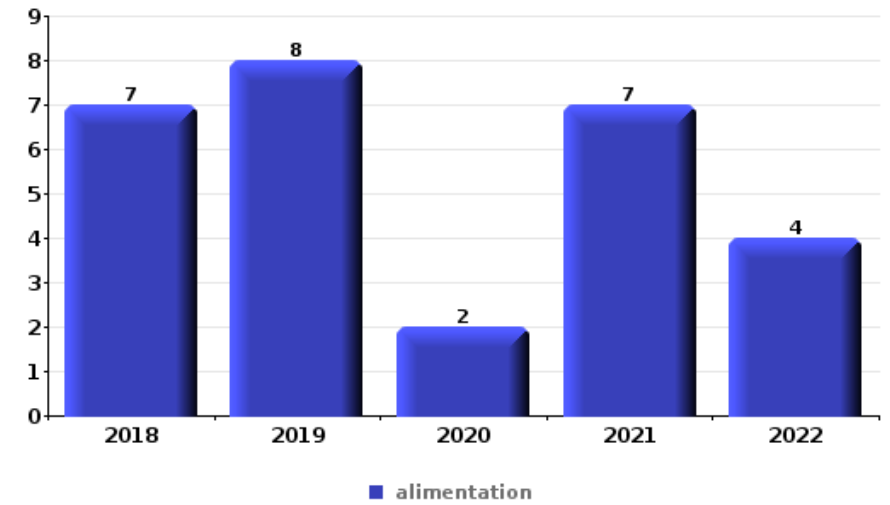
Cambrionage ds entreprise ou commerce

Top 5 Objets volés (sbd nombre de faits)		2018	2019	2020	2021	2022	2023
1	argent	4	15	3	4	3	
2	coffre-fort / coffret (argent) / caisse		7	1	3	1	
3	alimentation	1	5	1			
4	tabac		3	1		2	
5	ordinateur et accessoires		2	1		1	



Vol à l'étalage

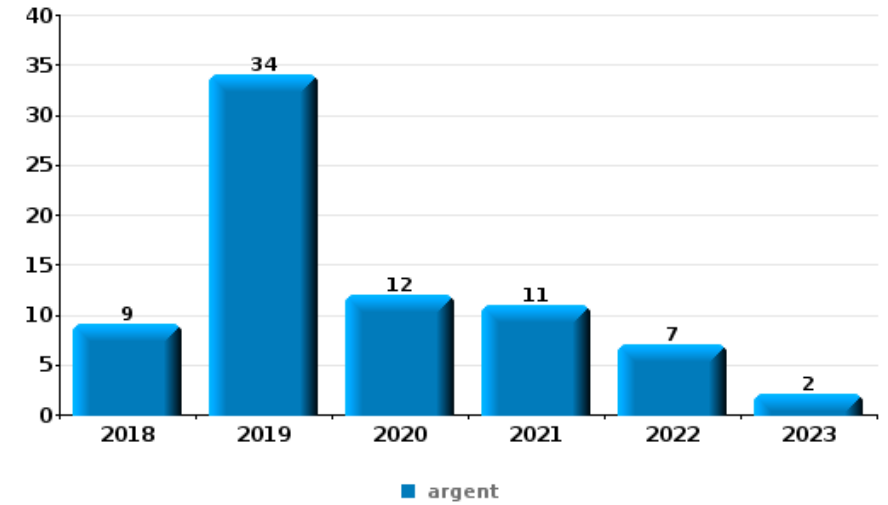
Top 5 Objets volés (sbd nombre de faits)		2018	2019	2020	2021	2022	2023
1	alimentation	7	8	2	7	4	
2	parfum / produit de beauté	5	4		1		
3	vêtement	1	2	2		1	
4	outillage	1			1	2	
5	bijouterie / montre	2			1		
5	tabac	1		1	1		





Cambrilage dans habitation

Top 5 Objets volés (sbd nombre de faits)		2018	2019	2020	2021	2022	2023
1	argent	9	34	12	11	7	2
2	bijouterie / montre	13	26	12	8	9	
3	outillage	12	17	3	5	2	
4	multimédia	6	13	5	5	4	
5	ordinateur et accessoires	3	5	3	3	2	



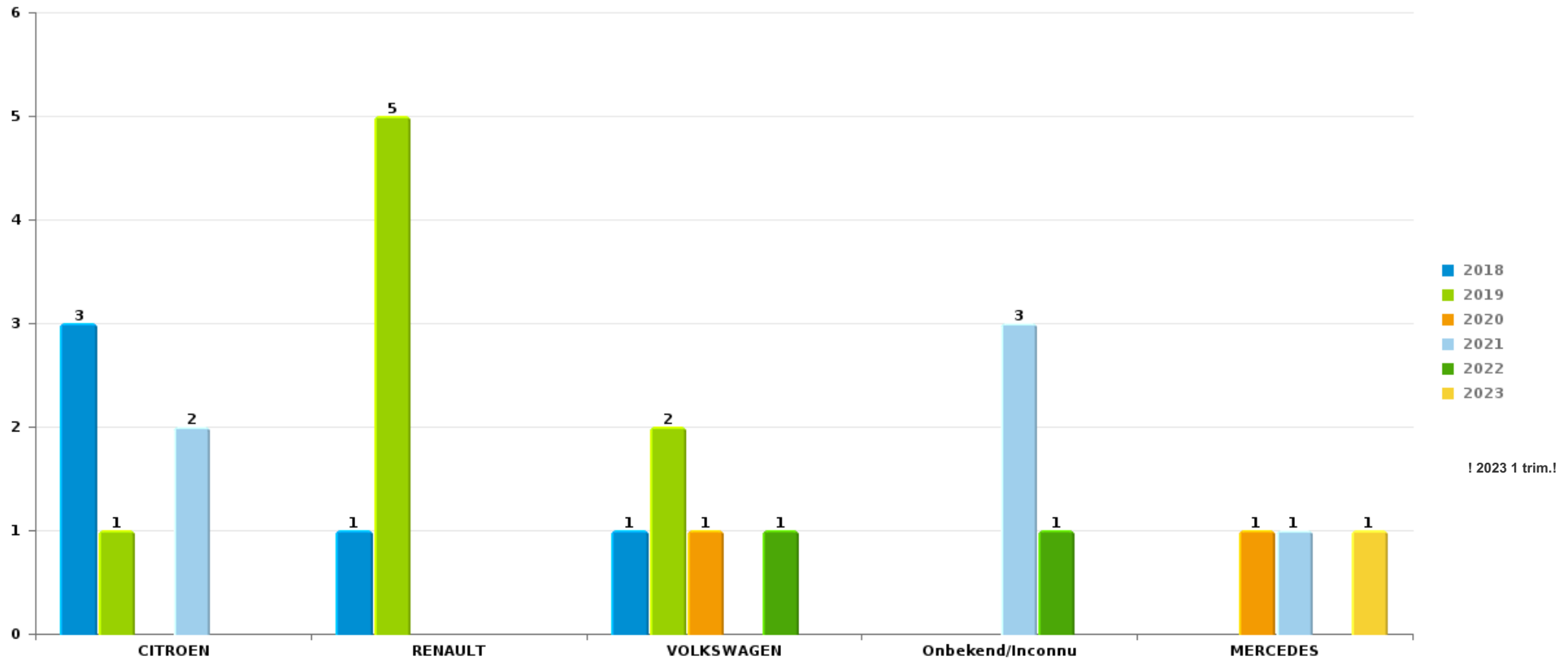
Remarque: en ce qui concerne les objets, aucun total n'est reproduit étant donné que plusieurs objets peuvent avoir été volés lors d'un même fait.



POLICE HOUILLE-SEMOIS

Vol de voiture

Nombre de voitures volées par marque (Top 5)



STATISTIQUES POLICIERES DE CRIMINALITE

LIEU DE PERPETRATION: ZONE DE POLICE

POLICE HOUILLE-SEMOIS

PARTIE VII : SUSPECTS



Partie 1: Niveau FAITS (comptage du nombre de faits pour lesquels un certain type de suspect est impliqué)

1.1. Nombre d'infractions selon le sexe des suspects identifiés (par catégorie principale)

Étant donné que, tant un suspect identifié masculin qu'un suspect identifié féminin peuvent être impliqués lors d'un même fait, il est possible que la somme des colonnes «Hommes» et «Femmes» soit supérieure à la valeur de la colonne «Total...» (voir également la note méthodologique)

POLICE HOUILLE-SEMOIS

2023

Catégorie principale / Sexe	Nombre total de faits avec au moins 1 suspect	Hommes	%	Femmes	%
Infr. contre l'intégrité physique	35	29	82,9%	13	37,1%
Infr. contre la sécurité publique	8	8	100,0%	1	12,5%
Infr. contre autres valeurs morales et sentiments	9	6	66,7%	2	22,2%
Protection de la jeunesse	5	3	60,0%	5	100,0%
Armes et explosifs	7	6	85,7%	1	14,3%
Drogues	7	7	100,0%		
Infr. contre l'autorité publique	7	5	71,4%	2	28,6%
Ivresse et alcool	6	5	83,3%	1	16,7%
Dégradation de la propriété	4	2	50,0%	2	50,0%
Vol et extorsion	4	3	75,0%	1	25,0%
Fraude	3	3	100,0%		
Environnement	2	2	100,0%		
Exercice illégal de l'autorité publique	2	2	100,0%		
Infr. contre les mœurs	2	2	100,0%		
Protection de la personne	2	2	100,0%		
Registre de population	2	1	50,0%	1	50,0%

CRIMINALITE ENREGISTREE: SUSPECTS



Catégorie principale / Sexe	Nombre total de faits avec au moins 1 suspect	Hommes	%	Femmes	%
Code pénal militaire et milice	1	1	100,0%		
Criminalité informatique	1	1	100,0%		
Santé publique	1	1	100,0%		
Total	108	89	82,4 %	29	26,9 %



1.2. Nombre d'infractions selon le sexe des suspects identifiés (par figure criminelle)

Étant donné que, tant un suspect identifié masculin qu'un suspect identifié féminin peuvent être impliqués lors d'un même fait, il est possible que la somme des colonnes «Hommes» et «Femmes» soit supérieure à la valeur de la colonne «Total...»
(voir également la note méthodologique)

POLICE HOUILLE-SEMOIS

2023

FC Cambriolage

Figure criminelle / Sexe	Nombre total de faits avec au moins 1 suspect identifié	Hommes	%	Femmes	%
Cambriolage dans habitation	1	1	100,0%		
Cambriolage ds entreprise ou commerce	1	1	100,0%	1	100,0%
Cambriolage dans bâtiment (total)	2	2	100,0%	1	50,0%
Total	PA	PA	PA	PA	PA

FC Autre

Figure criminelle / Sexe	Nombre total de faits avec au moins 1 suspect identifié	Femmes	%
Dégradation de voiture	1	1	100,0%
Total	PA	PA	PA



PH Violence intrafamiliale (VIF)

Figure criminelle / Sexe	Nombre total de faits avec au moins 1 suspect identifié	Hommes	%	Femmes	%
VIF: physique, dans le couple	12	11	91,7%	4	33,3%
VIF: physique, envers des descendants	6	5	83,3%	3	50,0%
VIF: physique, envers d'autres membres	7	6	85,7%	3	42,9%
VIF: psychique, dans le couple	5	5	100,0%		
VIF: psychique, envers des descendants	4	3	75,0%	4	100,0%
VIF: psychique, envers d'autres membres	2	2	100,0%		
Total	PA	PA	PA	PA	PA

PH Violence dans l'espace public

Figure criminelle / Sexe	Nombre total de faits avec au moins 1 suspect identifié	Hommes	%	Femmes	%
Violence physique (transport public)	1	1	100,0%		
Violence physique (voie publique)	6	4	66,7%	3	50,0%
Violence physique (autre endroit public)	1	1	100,0%		
Violence physique (endroit accessible au public)	5	4	80,0%	2	40,0%
Violence sexuelle (transport public)	1	1	100,0%		
Violence psychique (voie publique)	2	1	50,0%	1	50,0%
Violence psychique (autre endroit public)	2	2	100,0%		
Violence psychique (endroit accessible au public)	2	2	100,0%	1	50,0%
Total	PA	PA	PA	PA	PA

PH Autre

Figure criminelle / Sexe	Nombre total de faits avec au moins 1 suspect identifié	Hommes	%
Faux policiers	1	1	100,0%
Total	PA	PA	PA





1.3. Nombre d'infractions selon l'âge des suspects identifiés (par catégorie principale)

Étant donné que, tant un suspect identifié mineur qu'un suspect identifié majeur peuvent être impliqués lors d'un même fait, il est possible que la somme des colonnes «Mineur» et «Majeur» soit supérieure à la valeur de la colonne «Total...» (voir également la note méthodologique)

POLICE HOUILLE-SEMOIS

2023

Catégorie principale / Âge	Nombre total de faits avec au moins 1 suspect identifié	Mineur	%	Majeur	%
Infr. contre l'intégrité physique	35	3	8,6%	32	91,4%
Infr. contre autres valeurs morales et sentiments	9	1	11,1%	8	88,9%
Infr. contre la sécurité publique	8	1	12,5%	7	87,5%
Armes et explosifs	7			7	100,0%
Drogues	7			7	100,0%
Infr. contre l'autorité publique	7			7	100,0%
Ivresse et alcool	6			6	100,0%
Protection de la jeunesse	5			5	100,0%
Vol et extorsion	4	1	25,0%	4	100,0%
Dégradation de la propriété	4			4	100,0%
Fraude	3			3	100,0%
Environnement	2			2	100,0%
Exercice illégal de l'autorité publique	2			2	100,0%
Infr. contre les mœurs	2			2	100,0%
Protection de la personne	2			2	100,0%
Registre de population	2			2	100,0%
Code pénal militaire et milice	1			1	100,0%
Criminalité informatique	1			1	100,0%
Santé publique	1			1	100,0%
Total	108	6	5,6%	103	95,4%



1.4. Nombre d'infractions selon l'âge des suspects identifiés (par figure criminelle)

Étant donné que, tant un suspect identifié mineur qu'un suspect identifié majeur peuvent être impliqués lors d'un même fait, il est possible que la somme des colonnes «Mineur» et «Majeur» soit supérieure à la valeur de la colonne «Total...»
(voir également la note méthodologique)

POLICE HOUILLE-SEMOIS

2023

FC Cambriolage

Figure criminelle / Âge	Nombre total de faits avec au moins 1 suspect identifié	Mineur	%	Majeur	%
Cambriolage dans habitation	1	1	100,0%	1	100,0%
Cambriolage ds entreprise ou commerce	1			1	100,0%
Cambriolage dans bâtiment (total)	2	1	50,0%	2	100,0%
Total	PA	PA	PA	PA	PA

FC Autre

Figure criminelle / Âge	Nombre total de faits avec au moins 1 suspect identifié	Majeur	%
Dégradation de voiture	1	1	100,0%
Total	PA	PA	PA



PH Violence intrafamiliale (VIF)

Figure criminelle / Âge	Nombre total de faits avec au moins 1 suspect identifié	Majeur	%
VIF: physique, dans le couple	12	12	100,0%
VIF: physique, envers des descendants	6	6	100,0%
VIF: physique, envers d'autres membres	7	7	100,0%
VIF: psychique, dans le couple	5	5	100,0%
VIF: psychique, envers des descendants	4	4	100,0%
VIF: psychique, envers d'autres membres	2	2	100,0%
Total	PA	PA	PA

PH Violence dans l'espace public

Figure criminelle / Âge	Nombre total de faits avec au moins 1 suspect identifié	Mineur	%	Majeur	%
Violence physique (transport public)	1	1	100,0%		
Violence physique (voie publique)	6			6	100,0%
Violence physique (autre endroit public)	1			1	100,0%
Violence physique (endroit accessible au public)	5	1	20,0%	4	80,0%
Violence sexuelle (transport public)	1			1	100,0%
Violence psychique (voie publique)	2			2	100,0%
Violence psychique (autre endroit public)	2			2	100,0%
Violence psychique (endroit accessible au public)	2	1	50,0%	1	50,0%
Total	PA	PA	PA	PA	PA

PH Autre

Figure criminelle / Âge	Nombre total de faits avec au moins 1 suspect identifié	Majeur	%
Faux policiers	1	1	100,0%
Total	PA	PA	PA





Partie 2: Niveau SUSPECTS-FAIT (comptage du nombre de combinaisons suspect-fait)

2.1. Nombre de suspects-fait selon le sexe des suspects identifiés (TOP 5 des catégories principales)

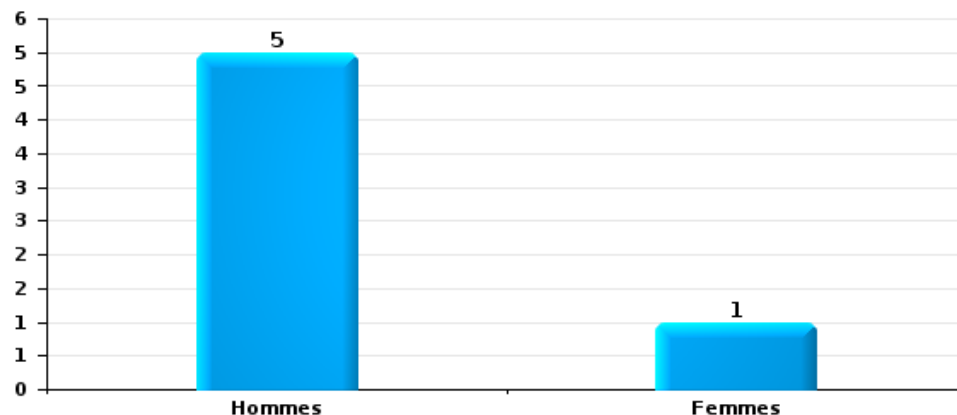
Lorsqu'un même suspect a commis plusieurs faits durant la période considérée, il est aussi comptabilisé plusieurs fois (voir également la note méthodologique)

POLICE HOUILLE-SEMOIS

2023

Vol et extorsion

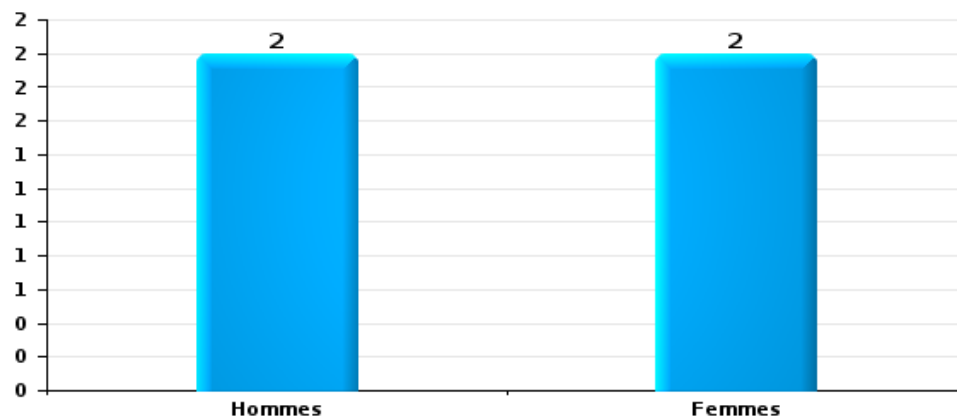
Nombre de suspects-fait selon le sexe





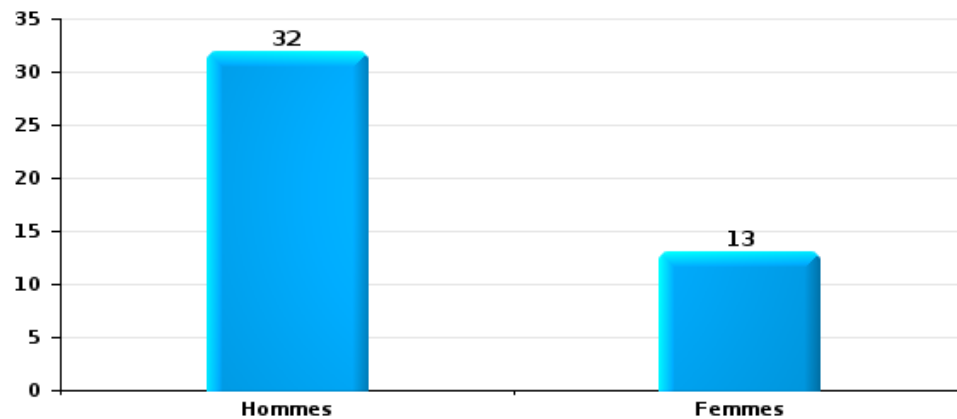
Dégradation de la propriété

Nombre de suspects-fait selon le sexe



Infr. contre l'intégrité physique

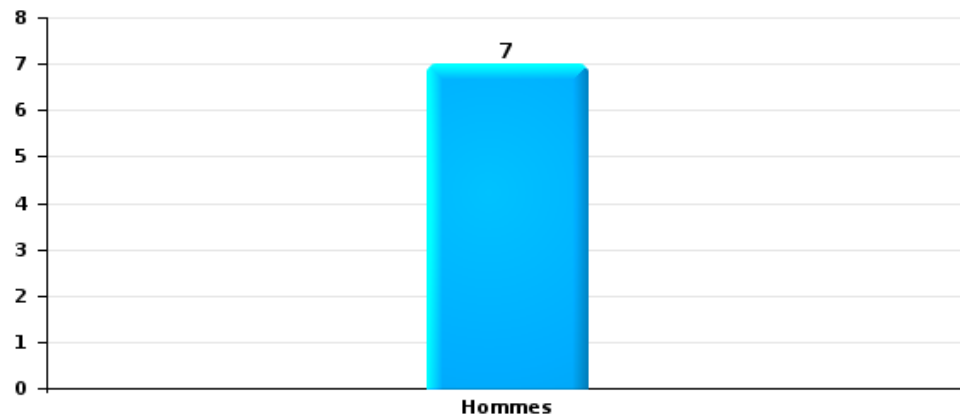
Nombre de suspects-fait selon le sexe





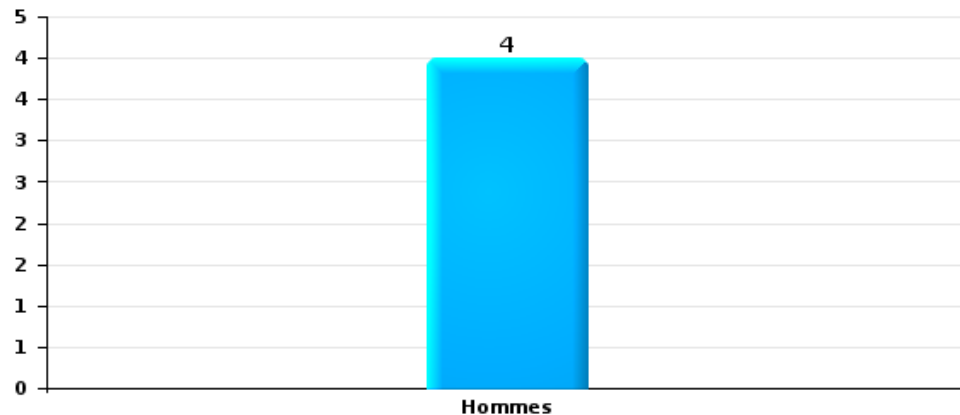
Drogues

Nombre de suspects-fait selon le sexe



Fraude

Nombre de suspects-fait selon le sexe





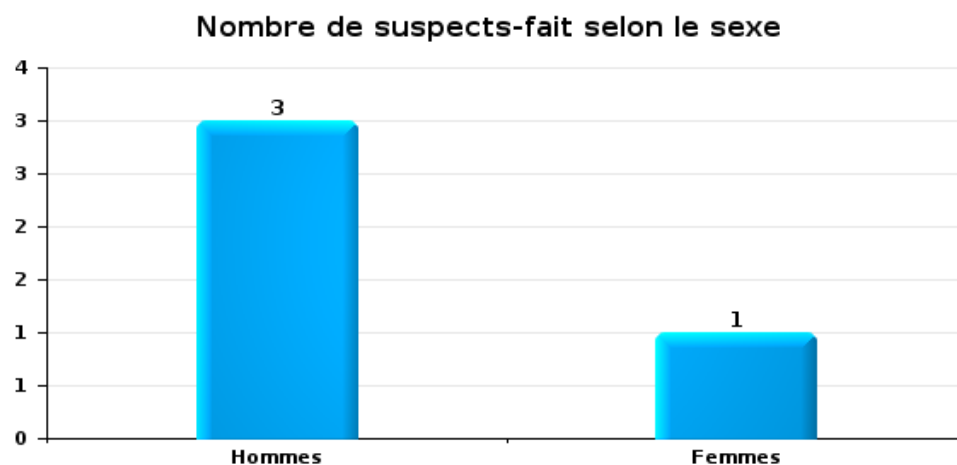
2.2. Nombre de suspects-fait selon le sexe des suspects identifiés (TOP 5 des figures criminelles)

Lorsqu'un même suspect a commis plusieurs faits durant la période considérée, il est aussi comptabilisé plusieurs fois (voir également la note méthodologique)

POLICE HOUILLE-SEMOIS

2023

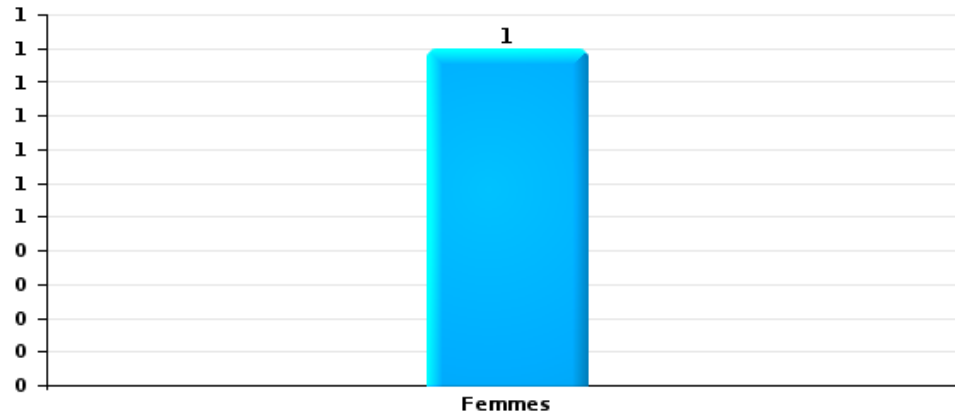
Cambriolage dans bâtiment (total)





Dégradation de voiture

Nombre de suspects-fait selon le sexe





2.3. Nombre de suspects-fait selon l'âge des suspects identifiés (TOP 5 des catégories principales)

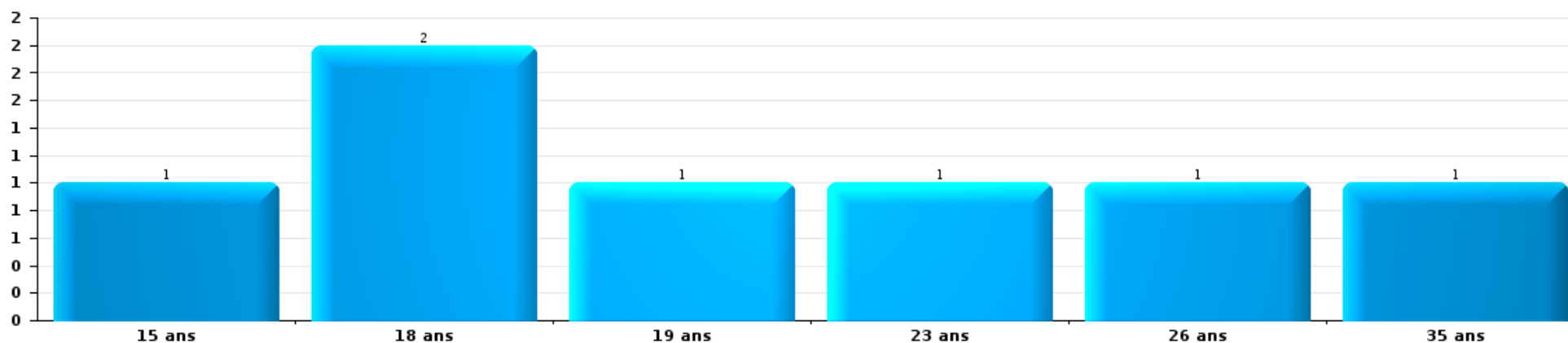
1) Lorsqu'un même suspect a commis plusieurs faits durant la période considérée, il est aussi comptabilisé plusieurs fois, qu'il ait le même âge ou non – 2) Les suspects au-dessous de 14 ans et à partir de 90 ans ne sont pas repris dans le tableau (voir également la note méthodologique)

POLICE HOUILLE-SEMOIS

2023

Vol et extorsion

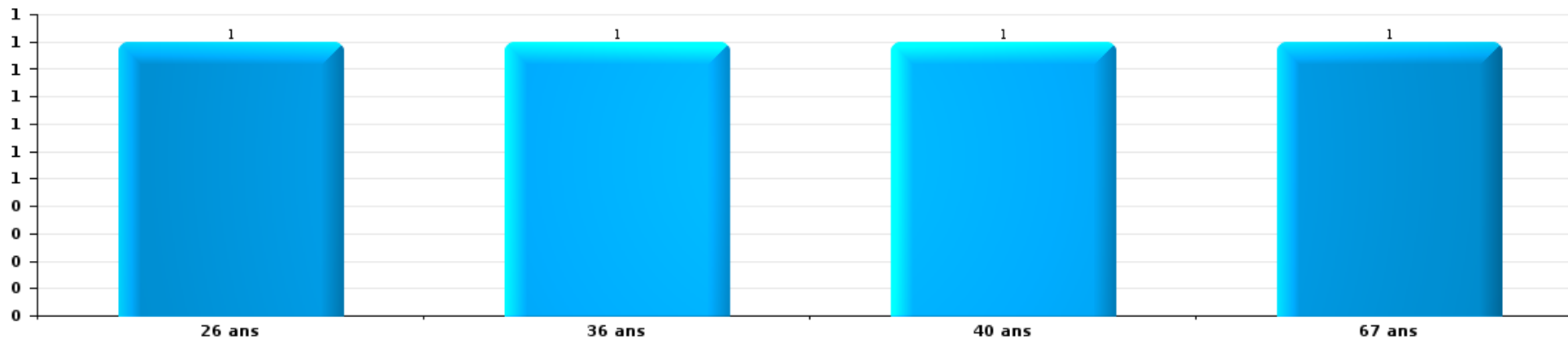
Nombre de suspects-fait par âge (chronologique)





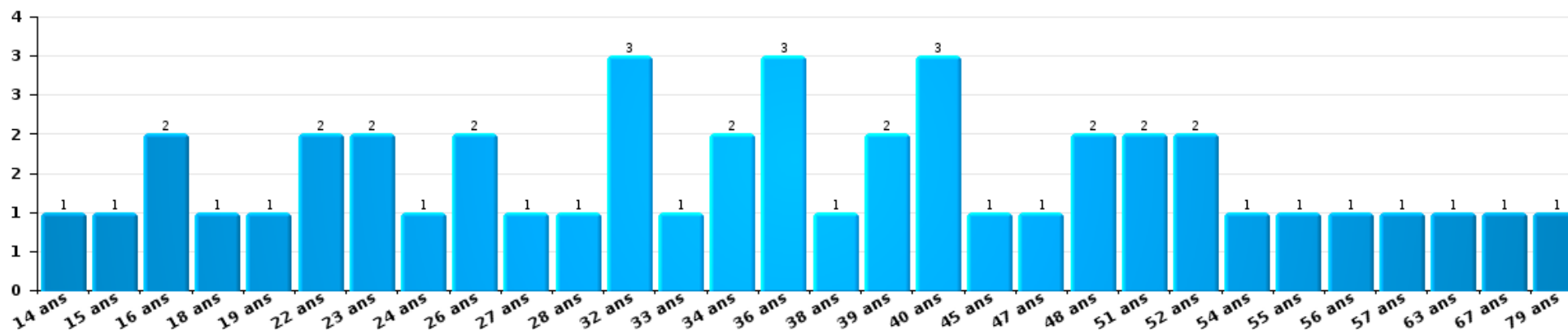
Dégradation de la propriété

Nombre de suspects-fait par âge (chronologique)



Infr. contre l'intégrité physique

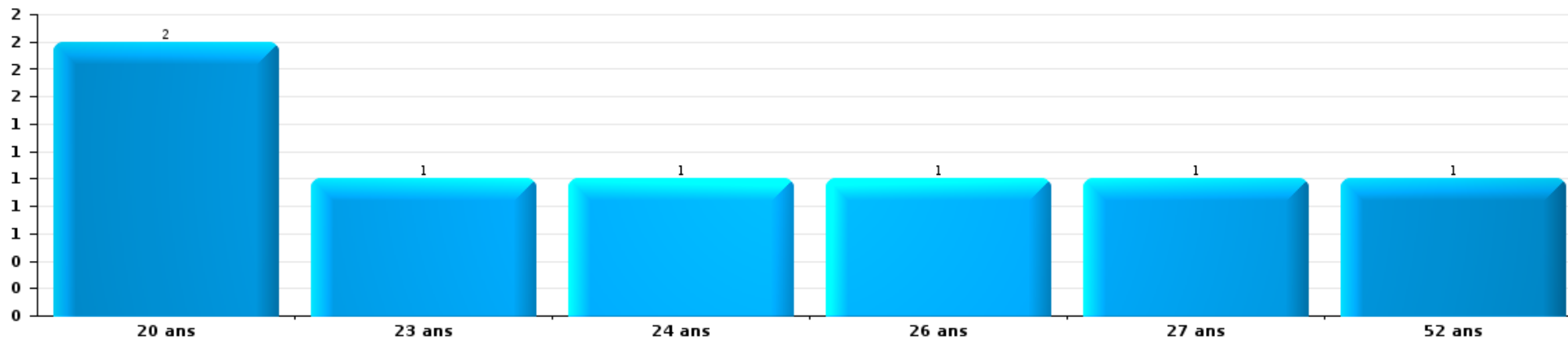
Nombre de suspects-fait par âge (chronologique)





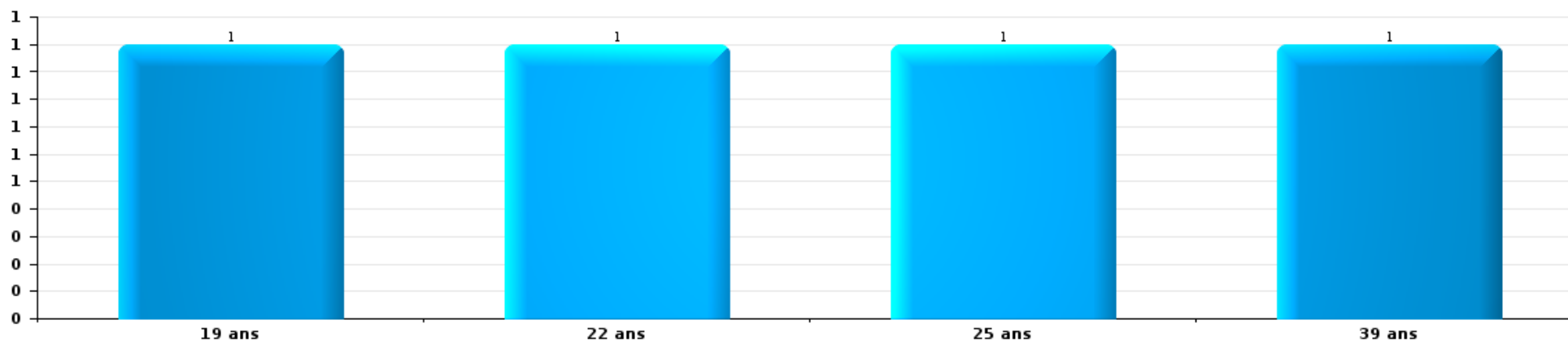
Drogues

Nombre de suspects-fait par âge (chronologique)



Fraude

Nombre de suspects-fait par âge (chronologique)





2.4. Nombre de suspects-fait selon l'âge des suspects identifiés (TOP 5 des figures criminelles)

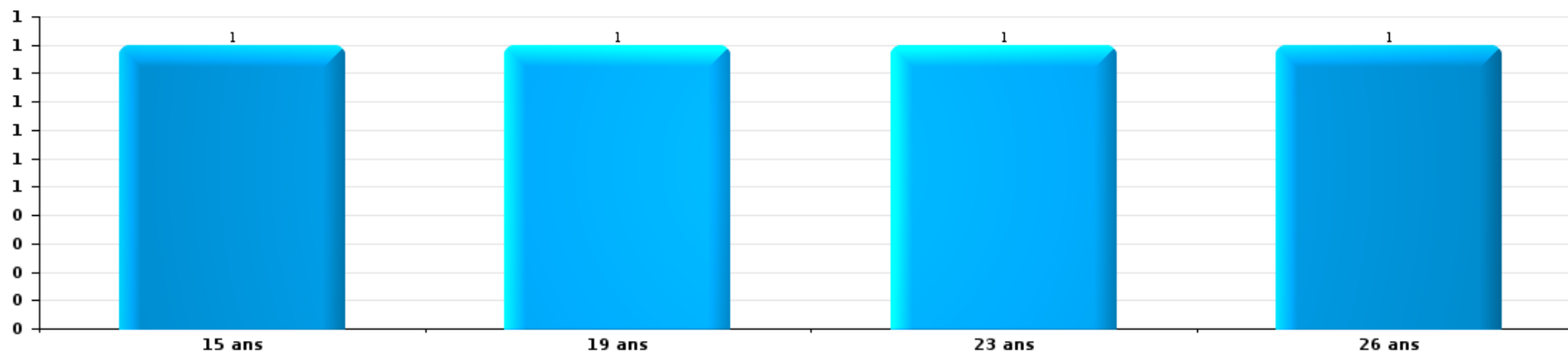
1) Lorsqu'un même suspect a commis plusieurs faits durant la période considérée, il est aussi comptabilisé plusieurs fois, qu'il ait le même âge ou non - 2) Les suspects au-dessous de 14 ans et à partir de 90 ans ne sont pas repris dans le tableau (voir également la note méthodologique)

POLICE HOUILLE-SEMOIS

2023

Cambrilage dans bâtiment (total)

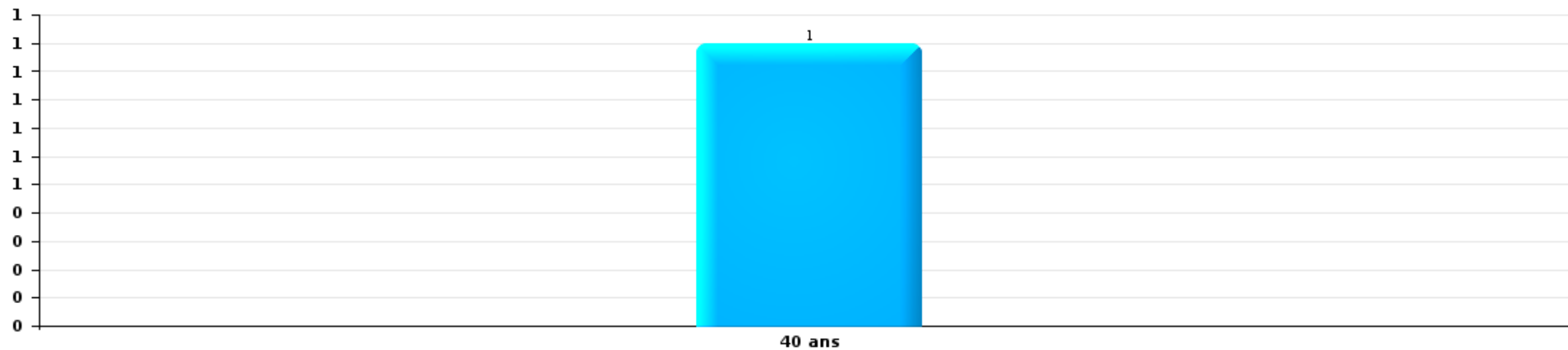
Nombre de suspects-fait par âge (chronologique)





Dégradation de voiture

Nombre de suspects-fait par âge (chronologique)



STATISTIQUES POLICIERES DE CRIMINALITE

LIEU DE PERPETRATION: ZONE DE POLICE

POLICE HOUILLE-SEMOIS

***ANNEXE I: DETAIL PAR CATEGORIE DE DELIT
CODE PENAL***



POLICE HOUILLE-SEMOIS

Infraction Code pénal

Infr. contre l'intégrité physique

			2000	2013	2014	2015	2016	2017	2018	2019	2020	2021	2022	2023
Assassinat	Autres	Tent.			1		1	1						
		Sous-total			1		1	1						
Meurtre	Empoisonnement (meurtre)	Tent.									1			
	Meurtre pour faciliter le vol	Tent.		1						1				
	Non spécifié	Acc.	1											
	Autres	Acc.			1				1					
		Tent.		4	1	2		2			5			
	Sous-total		1	5	2	2		2	1	6	1			
Torture et maltraitance	Torture	Acc.			1		1		1					
	Traitement inhumain	Acc.					1		1		1	1	2	
	Traitement dégradant	Acc.		1		1	1	1	1					
		Sous-total		1	1	1	3	1	3		1	1	2	
Coups et/ou blessures vol. en sphère familiale	Entre partenaires ou ex-partenaires	Acc.	6	38	22	30	52	48	43	37	45	36	52	15
	Lors d'un différend familial en général	Acc.	17											
	Par les parents envers un mineur	Acc.	1	6	8	5	5	7	3	12	7	2	4	3
	Par les parents envers personne vulnérable	Acc.												1
	Envers les parents	Acc.	1	5	2	5	2	2	3	3	2	3	1	
	Envers d'autres ascendants directs ou collatéraux	Acc.		1	1	2		6	2	1	4	1	2	1
	Sous-total		25	50	33	42	59	63	51	53	58	42	59	20



Infr. contre l'intégrité physique

			2000	2013	2014	2015	2016	2017	2018	2019	2020	2021	2022	2023	
Coups et/ou blessures vol. hors sphère familiale	Bagarres (=coups réciproques)	Acc.	7	21	22	13	13	22	15	16	21	17	14	6	
	Coups envers fonctionnaire de police	Acc.		2	4	1		2	1						
		Tent.	1												
	Envers un mineur par une pers. ayant autorité	Acc.		1	2		3	3	2	3	5	3	1	2	
	Envers un mineur qualité de l'auteur inconnue	Acc.	3	4	6	4	7	12	6	3	6	2	5	4	
	Envers pers. vulnérable par pers. ayant autorité	Acc.				1		1			1		1	1	
	Envers pers. vulnérable (qualité auteur inconnue)	Acc.			1			1					1	1	
	Envers un mineur par cohabitant sans rel. Autorité	Acc.											2		
	Envers un arbitre de manifestation sportive	Acc.		1							1				
	Coups envers personnel autre service public	Acc.		1		1		1							
	Coups envers profession médicale	Acc.			1										
	Coups envers personnel institut d'enseignement	Acc.		1							1				
	Non spécifié	Acc.	69	73	72	90	70	71	70	64	56	56	58	12	
	Tent.	1							1						
	Sous-total		81	104	108	110	93	113	95	87	90	78	82	26	
Abstention coupable	Acc.	1	3	1		2			1		2	1			
	Sous-total		1	3	1	2			1		2	1			
Autres infr. volontaires. c/ l'intégrité phys.	Privation de soins à enfant ou personne vulnérable	Acc.				1					2				
	Délaissement d'enfant ou personne vulnérable	Acc.	1	1		1		4	4	1	1				
	Abandon d'enfant dans le besoin	Acc.	1	2				1							
	Empoisonnement de denrées	Acc.										1			
	Entrave méchante à la circulation	Acc.		3	4	1	1	3			7	4	4	1	
	Voies de faits et violences légères	Acc.	8	31	23	35	22	21	17	13	12	12	8	8	
	Sous-total		10	37	27	38	23	29	21	21	19	17	9		
Infr. involontaires contre l'intégrité physique	Homicides involontaires	Acc.								1					
	Coups et/ou blessures involontaires	Acc.	4	3	3	6	2	1	3			1	1		
	Abstention d'entretien enfant/personne vulnérable	Acc.			1		1		1						
	Morsure de chien	Acc.	2	4	6	7		3	2	5	5	6	5	1	
	Non spécifié	Acc.								1					
	Sous-total		6	7	10	13	3	4	6	7	5	7	6	1	
	Total		124	207	183	206	184	213	178	174	176	146	158	47	

FPF/DGR/DR/BIPOL - Statistiques policières de criminalité (date de clôture: 22/09/2023)
 Les données pour les années 2001 jusqu'à 2012 ne sont plus publiées mais restent disponibles sur demande auprès du service BIPOL.
 Les données pour 2023 ne concernent que le 1er trimestre.



Infr. contre la liberté individuelle

			2000	2013	2014	2015	2016	2017	2018	2019	2020	2021	2022	2023
Enlèvement de mineur ou personne vulnérable	Enlèvement parental	Acc.				2	1		2					
	Autre enlèvement	Acc.		1					1					
		Tent.	1				1	1	1	1				1
	Sous-total			1	2		2	1	1	4	1			1
Détenition par un particulier		Acc.			1		1			3	1			
	Sous-total				1		1			3	1			
Total			1	2	1	2	2	1	4	4	1		1	



Infr. contre les mœurs

			2000	2013	2014	2015	2016	2017	2018	2019	2020	2021	2022	2023
Viol n'ayant pas causé la mort	Victime < 10a	Acc.		8	3	3	6	1	2	1	2	2		
		Acc.	2	5	1		5	1	3		1		2	
	Victime 10a - 14a	Tent.						1						
	Victime 14a - 16a	Acc.		1	1	1		1	4	3	1	3		
	Victime 16a - 18a	Acc.		2							1	2	2	
		Tent.					2							
	Victime majeure	Acc.		1	4	1	4	2	7	1	3	4		
	Tent.		1	1	3		1	1						
	Sous-total		2	18	10	8	17	7	17	6	9	11	2	
Viol avec conséquence inconnue		Acc.	3							1				
		Sous-total	3							1				
Viol n'ayant pas causé la mort (nvCPS)	Victime < 16a	Acc.										1	1	
		Sous-total										1	1	
Attentat à la pudeur avec violence / menace	Victime < 16a	Acc.	1	2		1	1	2	1	2		2		
	Victime 16a - 18a	Acc.		1		1					1			
	Victime majeure	Acc.		1	2	4	3	1	1	1	1	3	1	
		Tent.						1						
	Sous-total		1	4	4	6	6	2	3	2	5	1		
Attentat à la pudeur sans violence / menace	Victime < 16a	Acc.	3	10	8	8	11	9	4	4	7	3		
	Victime 16a - 18a	Acc.		3	1			3			3	1	1	
	Victime âge inconnu	Acc.	2	1	1			1	1					
	Sous-total		5	14	10	8	11	13	5	4	10	4	1	
Attentat à la pudeur non spécifié		Acc.	1						1					
		Sous-total	1						1					
Atteinte intégrité sexuelle sans mort (nvCPS)	Victime < 16a	Acc.												3
	Victime 16a - 18a	Acc.												6
	Victime majeure	Acc.												1
	Sous-total													10
Pornographie infantine	Détention	Acc.			1			1	5	4	2	1		
	Distribution	Acc.					3	3	2		1	1		
	Accès pornographie infantine via technologie	Acc.							2		1			
	Non spécifié	Acc.							1					
	Sous-total			1		3	4	10	4	4	2			



Infr. contre les mœurs

			2000	2013	2014	2015	2016	2017	2018	2019	2020	2021	2022	2023
Pornographie	Acc.									1	1			
	Sous-total									1	1			
Incitation à la débauche	Victime mineure	Acc.	1	4	3	5	5	3	1	1	1	1	1	
	Autre publicité pour débauche	Acc.	1		1									
	Non spécifié	Acc.	5											
	Sous-total		7	4	4	5	5	3	1	1	1	1	1	
Exploitation de la débauche d'autrui	Victime mineure	Acc.					1		4					
	Victime majeure	Acc.			2									
	Age victime inconnu	Acc.	2											
	Sous-total		2		2		1		4					
Outrage public aux bonnes mœurs	Actions (exhibitionnisme, etc.)	Acc.	3	3	5		2	4	6	5	1	1	3	
	Ecrits, images, objets	Acc.	3				1	1	1	1	1	2	1	
	Obscénités en public	Acc.		1	1									
	Exhibitionnisme (nvCPS)	Acc.												1
	Contenu pornographique extrême ou violent (nvCPS)	Acc.												1
	Non spécifié	Acc.	1											
	Sous-total		7	4	6		3	5	7	6	2	3	4	2
Voyeurisme	Observation/enregistrement de nudité ou intimité	Acc.					1	2	3	1			1	
		Tent.						1						
	Diffusion enregistrement nudité ou intimité	Acc.					3	2	2	3	3	2	3	
		Tent.									1	1		
	Sous-total					4	5	5	4	4	4	3		
Diffusion contenu sex. but méchant/lucrat. (nvCPS)	Victime < 16a	Acc.												2
	Victime majeure	Acc.												1
	Sous-total													3
Grooming (contact par ICT avec mineur < 16 ans)	Acc.						1		2	1	1			
	Sous-total						1		2	1	1			
Images d'abus sexuels de mineurs (nvCPS)	Production/diffusion images abus sexuels (nvCPS)	Acc.												1
	Sous-total													1
	Total		28	44	33	25	51	43	54	31	34	31	27	4

FPF/DGR/DRI/BIPOL - Statistiques policières de criminalité (date de clôture: 22/09/2023)
 Les données pour les années 2001 jusqu'à 2012 ne sont plus publiées mais restent disponibles sur demande auprès du service BIPOL.
 Les données pour 2023 ne concernent que le 1er trimestre.



Infr. contre autres valeurs morales et sentiments

			2000	2013	2014	2015	2016	2017	2018	2019	2020	2021	2022	2023
Harcèlement	Harcèlement par téléphone (OLD)	Acc.	1											
		Acc.	6	60	46	43	47	55	40	59	59	47	58	10
		Sous-total	7	60	46	43	47	55	40	59	59	47	58	10
Violation de sépulture		Acc.			1		1		1					
		Sous-total			1		1		1					
Violation du secret professionnel		Acc.									1	1		
		Sous-total									1	1		
Atteinte à l'honneur	Calomnie et diffamation	Acc.	12	15	15	19	26	23	22	16	21	15	14	4
	Déclaration calomnieuse	Acc.		4	1			1		1	1		1	
	Imputation calomnieuse	Acc.	1	2	1			1		1	1			
	Divulgation méchante	Acc.	1	6	1			1	2	1	1	1		
	Injures (Délit)	Acc.	7	37	39	26	23	13	18	16	15	8	8	3
	Non spécifié	Acc.	1											
	Sous-total	22	64	57	45	49	39	42	35	39	24	23	7	
Vie privée	Violation de domicile par un particulier	Acc.	6	17	7	14	12	10	11	8	11	5	9	
	Violation du secret des lettres	Acc.	1								1	1		
		Sous-total	7	17	7	14	12	10	11	8	12	6	9	
Libre exercice des cultes		Acc.	1											
		Sous-total	1											
Tapage nocturne		Acc.	2	8	9	7	4	5	13	13	3	13	4	1
		Sous-total	2	8	9	7	4	5	13	13	3	13	4	1
Abus faiblesses de personnes		Acc.								1	2	2	1	
		Sous-total								1	2	2	1	
Vie privée mœurs: publication identité victime		Acc.											1	
		Sous-total											1	
Cyberlokkng (leurre de mineur par ICT)		Acc.						1	1					
		Sous-total						1	1					
Occupation bien d'autrui (squatter)	Pénétrer / occuper / séjourner (bien non habité)	Acc.							2	2	1			
		Sous-total							2	2	1			
	Total	39	149	120	109	113	110	110	110	118	117	93	96	18

FPF/DGR/DRI/BIPOL - Statistiques policières de criminalité (date de clôture: 22/09/2023)
 Les données pour les années 2001 jusqu'à 2012 ne sont plus publiées mais restent disponibles sur demande auprès du service BIPOL.
 Les données pour 2023 ne concernent que le 1er trimestre.



Infr. relative au statut juridique de l'enfant

			2000	2013	2014	2015	2016	2017	2018	2019	2020	2021	2022	2023
Non-représentation d'enfants	Par les parents	Acc.	6	28	21	13	2	7	11	10	15	5	1	3
	Par une personne qui en a la charge	Acc.		2	1		1	1		1				
		Sous-total	6	30	22	13	3	8	11	11	15	5	1	3
		Total	6	30	22	13	3	8	11	11	15	5	1	3



Vol et extorsion

			2000	2013	2014	2015	2016	2017	2018	2019	2020	2021	2022	2023
Vol avec circ. aggr.	Avec violence	Acc.	2	5	2	4	3	3	2	3	4	2	4	
		Tent.	1		1	3		1					3	
	Sans violence	Acc.	132	131	150	126	112	133	76	152	74	72	58	14
		Tent.	50	57	47	49	46	61	21	54	43	30	30	5
	Sous-total			185	193	200	179	164	197	100	209	121	104	95
Vol sans circ. aggr.	Avec violence	Acc.		4	2	1	4	6	2	4	2	1	1	
		Tent.			1	1	1	2	2					
	Sans violence, Vol à la tire	Acc.	2	3	1	3	3	4	1	2	4			
	Sans violence, Vol d'usage	Acc.	1	1	2	1			2	3		1		
	Sans violence, Vol domestique	Acc.		7	3	2	4	3	6	3	7	3	2	
	Sans violence	Acc.	204	227	198	187	188	162	161	139	97	88	141	15
	Tent.	2	4	6	1	3	10	6	5	4	4	3	3	
Sous-total			209	246	213	196	203	186	181	154	115	100	148	18
Vol non spécifié		Acc.	35	1			1	1		1		1	1	
		Tent.	5											
	Sous-total		40	1			1	1		1		1	1	
Extorsion		Acc.			1						1	1	1	
		Tent.		2	1	1	2			1				
	Sous-total		2	2	1	2			1	1	1	1		
Maraudage		Acc.	1											
	Sous-total		1											
		Total	435	442	415	376	370	384	281	365	237	206	245	37



Fraude

			2000	2013	2014	2015	2016	2017	2018	2019	2020	2021	2022	2023
Blanchiment d'argent	Acc.				1					1	1	1		1
	Tent.							1						
	Sous-total			1			1		1	1	1			1
Recel	Recel simple	Acc.	2	1	6	5	5	2	3	5	4	3		1
	Recel qualifié	Acc.							1			1		
	Non spécifié	Acc.		1										
	Sous-total		2	2	6	5	5	2	4	5	4	4		1
Grivèlerie	Carburant / lubrifiant	Acc.	4	4	2		1	2	2	2	5	4		
	Boissons et aliments	Acc.	1			1	1	1		1				1
	Voiture de location	Acc.		1										
	Logements	Acc.	1		1		1							
Sous-total		6	5	3	1	3	3	2	3	3	5	4	1	
Détournement et destruction frauduleuse	Cel frauduleux	Acc.	13	2	2		2	2	1	1	1	3	2	
	D'argent, de papiers, etc.	Acc.			1	1	1	2	2	1				2
	D'objets saisis	Acc.	2	1					1					
	D'héritage	Acc.	1	1	1									
	Non spécifié	Acc.	8		2	2	1		1					
Sous-total		24	4	6	3	4	4	5	2	1	3	4		
Escoquerie	Fraude par internet	Acc.		11	12	26	17	20	26	39	44	57	95	24
		Tent.		5	1	4	1	3	4	3	3	5	2	1
	Escoquerie sans internet	Acc.		12	10	11	14	18	7	14	8	14	8	4
		Tent.		3	4	5	4	5	2	4	3	2	5	
	Non spécifié	Acc.	16											
		Tent.	4											
Sous-total		20	31	27	46	36	46	39	60	58	78	110	29	
Tromperie	Marchandises vendues / travail fourni	Acc.				1		1						1
	Sous-total				1		1							1
Abus de confiance et infr. apparentées	Abus de confiance	Acc.	11	7	19	20	14	22	13	21	15	14	17	5
		Tent.										1		
	Abus des faiblesses	Acc.			2	2	2	1	1		3	2	3	
	Sous-total		11	7	21	22	16	23	14	21	18	17	20	5
Infr. liées à l'insolvabilité	Par des tiers	Acc.						2						
	Non spécifié	Acc.			1	1		2		1	1			



Fraude

		2000	2013	2014	2015	2016	2017	2018	2019	2020	2021	2022	2023
	Sous-total			1	1		4		1	1			
Chèques sans provision	Acc.	13				2	1						
	Sous-total	13				2	1						
	Total	76	49	65	79	66	85	64	93	88	107	136	36



Dégradation de la propriété

			2000	2013	2014	2015	2016	2017	2018	2019	2020	2021	2022	2023	
Incendie volontaire	Dans lieu habité (de jour)	Acc.		1	1					1	2				
		Tent.					1								
	Dans lieu habité (de nuit)	Acc.	1		3	1	1	3	1	1		3	1		
	Dans un autre lieu (de jour)	Acc.	2	3	3	4	2	2	3		15	3	1		
	Dans un autre lieu (de nuit)	Acc.	4	12	2	5	3	2	4	3	3	5	1	1	
		Acc.					2	4	7	2					
		Tent.	1												
	Acc.	1													
	Tent.										1				
	Sous-total		9	16	9	10	9	11	15	7	21	11	3	1	
Incendie involontaire		Acc.	12	6	9	13	8	7	10	5	10	8	6	5	
		Sous-total	12	6	9	13	8	7	10	5	10	8	6	5	
Destruction, dénaturation, dégradation	Avec circ. aggr.	Acc.	12	5	2	5	5	5	3	3	1	3	1		
	Destruction de biens agricoles	Acc.	1	7	5	2	4	7	4	2	4	1	3		
	Non spécifié	Acc.	21				1								
	Sous-total		34	12	7	7	10	12	7	5	5	4	4		
Vandalisme	Sur véhicules	Acc.	32	76	76	67	79	69	60	64	47	38	42	5	
		Acc.	45	28	16	23	25	30	20	19	23	18	17	1	
		Tent.						1							
	Graffitis	Acc.	3		2	4	4	5	4	5	4	3	9		
	Autres détériorations sur biens immobiliers	Acc.	31	93	73	55	55	55	45	62	50	34	26	10	
Dégradation de clôture	Acc.	6	9	22	21	23	6	15	13	12	7	6			
	Sous-total		117	206	189	170	186	166	144	163	136	100	100	16	
	Total		172	240	214	200	213	196	176	180	172	123	113	22	



Infr. contre la Sécurité de l'Etat

		2000	2013	2014	2015	2016	2017	2018	2019	2020	2021	2022	2023
Terrorisme	Groupe terroriste	Acc.			1								
		Sous-total			1								
		Total			1								



Infr. contre la sécurité publique

			2000	2013	2014	2015	2016	2017	2018	2019	2020	2021	2022	2023
Organisation criminelle	Acc.												1	
	Sous-total												1	
Association de malfaiteurs	Acc.			1	2	2	3		1		1	4	1	1
	Sous-total			1	2	2	3		1		1	4	1	1
Evasion de prisonniers	Evasion simple	Acc.								1				
	Non-respect surveillance électronique	Acc.		3	3		1	6	6	5		2	1	1
	Sous-total			3	3		1	6	6	6		2	1	1
Menaces	Menace d'attentat	Acc.						1		2	1			
	Verbales	Acc.	99	96	74	63	57	63	47	50	48	26	43	8
	Ecrites	Acc.	2	22	22	23	15	12	22	23	21	13	15	3
	Par gestes, emblèmes	Acc.	15	30	21	29	23	22	25	36	19	24	28	4
		Tent.	1											
	Alerte à la bombe	Acc.				2	1	1	2	2	1		1	
	Non spécifié	Acc.	9						2	2				
	Sous-total	126	148	117	115	97	99	97	115	90	63	87	15	
	Total	126	152	122	117	101	105	104	121	91	69	90	17	

FPF/DGR/DRI/BIPOL - Statistiques policières de criminalité (date de clôture: 22/09/2023)
 Les données pour les années 2001 jusqu'à 2012 ne sont plus publiées mais restent disponibles sur demande auprès du service BIPOL.
 Les données pour 2023 ne concernent que le 1er trimestre.



Infr. contre l'autorité publique

			2000	2013	2014	2015	2016	2017	2018	2019	2020	2021	2022	2023
Violence c/ personnes investies autorité publique	Acc.			1	2	2	2	1		1	1			
	Sous-total			1	2	2	2	1		1	1			
Rébellion	Rébellion armée	Acc.	1	3	2	1	1			1	2	1		
	Rébellion non armée	Acc.	1	12	11	10	5	5	5	11	4	8	6	1
	Non spécifié	Acc.	1	1	1			3	3	3				
	Sous-total		3	16	14	11	6	8	8	15	6	9	6	1
Outrages	Acc.		10	14	12	7	6	17	14	28	16	17	17	7
	Sous-total		10	14	12	7	6	17	14	28	16	17	17	7
Autres infractions	Bris de scellés	Acc.	1						1					
	Sous-total		1						1					
Total			14	31	28	20	14	26	23	44	23	26	23	8



Infr. contre la foi publique

			2000	2013	2014	2015	2016	2017	2018	2019	2020	2021	2022	2023
Faux en écritures	Faux en écritures	Acc.	12	5	8	2	5	5	8	4		3		
	Usage de faux en écrit. et écrit. falsifiées	Acc.	9	6	9	2	6	4	7	7	5	4	2	
		Sous-total	21	11	17	4	11	9	15	11	5	7	2	
Usurpation	De fonctions	Acc.					1						1	
	De titres	Acc.										1		
	De nom	Acc.		3	6	9	6	10	4	5	9	8	9	1
	Non spécifié	Acc.				1								
		Sous-total		3	6	10	7	10	4	5	9	9	10	1
Contrefaçon / falsification	Contrefaçon	Acc.				1		2	1		1			
	Falsification	Acc.				1								
		Sous-total				2		2	1		1			
Fausses monnaies	Emission	Acc.	8						1					1
		Tent.												2
	Non spécifié	Acc.	4											
	Autres	Acc.	10	1	10	5	1	2	4					
		Tent.	1											
		Sous-total	23	1	10	5	1	2	5					3
Faux en justice	Fausses déclarations	Acc.		1	1	3	3				1			
		Sous-total		1	1	3	3				1			
		Total	44	16	34	24	22	23	25	16	16	16	12	4



POLICE HOUILLE-SEMOIS

Infraction Code pénal

Infr. contre la famille

		2000	2013	2014	2015	2016	2017	2018	2019	2020	2021	2022	2023
Abandon de famille	Acc.	1	3		1		2	2	2	1			
	Sous-total	1	3		1		2	2	2	1			
Refus du droit aux relations personnelles	Acc.	17	29	13	14	12	9	8	8	20	18	7	1
	Sous-total	17	29	13	14	12	9	8	8	20	18	7	1
Non-acquittement pension alimentaire	Acc.	3	5	8	3	3	5	4	4	1			
	Sous-total	3	5	8	3	3	5	4	4	1			
Total		21	37	21	18	15	16	14	14	22	18	7	1

Criminalité informatique

		2000	2013	2014	2015	2016	2017	2018	2019	2020	2021	2022	2023
Hacking	Acc.		5	5	14	3	3	1	1	1	1		
	Tent.		1										
	Sous-total		6	5	14	3	3	1	1	1	1		
Faux en informatique	Acc.					1			2	1	1	1	
	Sous-total					1			2	1	1	1	
Fraude informatique	Acc.		13	30	15	35	10	23	26	28	23	37	6
	Tent.			2	2	1	3			3		2	
	Sous-total		13	32	17	36	13	23	26	31	23	39	6
Sabotage	Acc.		2										
	Sous-total		2										
Total			21	37	31	40	16	24	29	33	25	40	6



Exercice illégal de l'autorité publique

		2000	2013	2014	2015	2016	2017	2018	2019	2020	2021	2022	2023
Détention par fonctionnaire public	Acc.				1								1
	Sous-total				1								1
Violation de domicile par fonctionnaire public	Acc.	2											
	Sous-total	2											
Actes arbitraires	Acc.	2		1									1
	Sous-total	2		1									1
Prise d'intérêt	Acc.						1						
	Sous-total						1						
Abus de l'autorité	Acc.										1		
	Sous-total										1		
Actes de l'état civil	Acc.	8											
	Sous-total	8											
	Total	12		1	1		1				1		2

Exploitation de la mendicité

		2000	2013	2014	2015	2016	2017	2018	2019	2020	2021	2022	2023
Exploitation de la mendicité d'autrui	Acc.									1			
	Sous-total									1			
	Total									1			



Traite des êtres humains

		2000	2013	2014	2015	2016	2017	2018	2019	2020	2021	2022	2023
Exploitation de la mendicité	Acc.							1					
	Sous-total							1					
Exploitation sexuelle	Acc.			1	1					1			
	Sous-total			1	1					1			
Exploitation économique	Acc.					1	2	2					
	Sous-total					1	2	2					
Crimes et délits forcés	Acc.					1							
	Sous-total					1							
Production ou diffusion de pornographie enfantine	Acc.			1		1	2						
	Sous-total			1		1	2						
	Total			2	1	3	4	3		1			

Autres infractions Code pénal

		2000	2013	2014	2015	2016	2017	2018	2019	2020	2021	2022	2023
	Acc.			2		1			1	1			
	Sous-total			2		1			1	1			
	Total			2		1			1	1			

Contravention Code pénal

		2000	2013	2014	2015	2016	2017	2018	2019	2020	2021	2022	2023
Injures (Contravention)	Acc.	19											
	Sous-total	19											
Divagation d'animaux	Acc.	1											
	Sous-total	1											
Autres contraventions CP	Acc.	23						1					
	Sous-total	23						1					
	Total	43						1					



STATISTIQUES POLICIERES DE CRIMINALITE

LIEU DE PERPETRATION: ZONE DE POLICE

POLICE HOUILLE-SEMOIS

***ANNEXE II: DETAIL PAR CATEGORIE DE DELIT
LOIS SPECIALES***



POLICE HOUILLE-SEMOIS

Infraction Lois spéciales

Drogues			2000	2013	2014	2015	2016	2017	2018	2019	2020	2021	2022	2023
Détention	Acc.		23	33	47	19	44	58	72	96	87	134	28	8
	Sous-total		23	33	47	19	44	58	72	96	87	134	28	8
Usage	Usage en groupe	Acc.	41											
	Usage individuel	Acc.	8											
	Faciliter l'usage	Acc.		1	7	3	1	4	3	2		3	4	
	Incitation à l'usage	Acc.				1		5	3		1	2		
	Non spécifié	Acc.	1											
	Sous-total		50	1	7	4	1	9	6	2	1	5	4	
Importation et exportation	Acc.		8	6	5	2	6	7	6	4	6	2		
	Sous-total		8	6	5	2	6	7	6	4	6	2		
Fabrication	Acc.			6	5	2	2	3	2	6	2	4	1	
	Sous-total			6	5	2	2	3	2	6	2	4	1	
Commerce	Acc.		3	11	18	14	7	15	12	17	13	14	11	1
	Sous-total		3	11	18	14	7	15	12	17	13	14	11	1
Autres	Acc.		6	2	3	2	1	1	2	1				
	Sous-total		6	2	3	2	1	1	2	1				
	Total		90	59	85	43	61	93	100	126	109	159	44	9

FPF/DGR/DR1/BIPOL - Statistiques policières de criminalité (date de clôture: 22/09/2023)
 Les données pour les années 2001 jusqu'à 2012 ne sont plus publiées mais restent disponibles sur demande auprès du service BIPOL.
 Les données pour 2023 ne concernent que le 1er trimestre.



Législation sur les étrangers			2000	2013	2014	2015	2016	2017	2018	2019	2020	2021	2022	2023
Transmigration illégale	Mariages simulés/blancs sans récompense/contrainte	Acc.		1				1			1			
	Cohab. légale de complais. sans récompense/contr.	Acc.								1				
	Accès au territoire	Acc.	1	2	4	1	1		2		1			
	Séjour	Acc.	4		2	2	1	6	8	4	6	3	12	
	Éloignement	Acc.		1	1									
	Inscription au registre des étrangers	Acc.	1	4	1	3							1	
	Sous-total		6	8	8	6	2	7	10	5	8	4	12	
Non spécifié		Acc.			1									
	Sous-total			1										
	Total		6	8	9	6	2	7	10	5	8	4	12	



Environnement			2000	2013	2014	2015	2016	2017	2018	2019	2020	2021	2022	2023
Déchets	Déchets par professionnel	Acc.			1	1	2	1	1	3	1	1		
	Déchets par particulier	Acc.		17	19	7	8	10	22	13	4	5	9	
	Déchets par personne indéterminée	Acc.	14											
	Sous-total		14	17	20	8	10	11	23	16	5	6	9	
Autres que déchets	Urbanisme	Acc.	8	6	7	4	14	34	4	3	4		3	
	Permis d'environnement	Acc.		1	1	1			1					
	Bruit	Acc.		1	1					1				
	Pollution de l'eau	Acc.			1				3	1	1	1		
	Pollution de l'air	Acc.	3		1		2	2	4	2			1	
	Pollution du sol	Acc.				1			1					
	Autres nuisances en matière d'environnement	Acc.	6			1		1	2				1	
	Sous-total		17	8	11	6	17	37	15	7	5	2	4	
Biodiversité / Faune et flore	Bien-être animal	Acc.	13	7	3	5	1	3	2	2	7	3	7	1
	Protection de la nature	Acc.	2		1	2		1	3	2		2		
	Permis / autorisation animaux	Acc.							1	3		2		
	Destruction d'animaux	Acc.	1	6	6	6	2	2	5	3	3	1	2	1
		Tent.				1								
	Santé des animaux	Acc.										1	1	
Sous-total		16	13	10	14	3	6	11	10	10	9	10	2	
Non spécifié		Acc.	2											
		Sous-total	2											
		Total	49	38	41	28	30	54	49	33	20	17	23	2



Armes et explosifs			2000	2013	2014	2015	2016	2017	2018	2019	2020	2021	2022	2023
Détention illégale	Arme à feu	Acc.		14	24	27	22	36	81	89	33	15	14	2
	Arme blanche ou non à feu	Acc.		2	4	2	7	13	7	18	6	10		
	Munition	Acc.			1			6	3	2	7	5	3	1
	Pièces/accessoires	Acc.						1				1		
	Non spécifié	Acc.	7	85						2				
	Sous-total		7	101	29	29	29	56	91	111	46	31	17	3
Port / transport illégal	Arme à feu	Acc.				1	2	3	1	4	3		1	
	Arme blanche ou non à feu	Acc.		3	6	1	8	5	13	8	3	2	3	1
	Munition	Acc.					2			2				
	Pièces/accessoires	Acc.						1						
	Non spécifié	Acc.	12							1	1			
	Sous-total		12	3	6	2	12	9	14	15	7	2	4	1
Commerce illégal	Arme à feu	Acc.		2	2	2			5	15	4		2	
	Munition	Acc.							1					
	Sous-total			2	2	2			6	15	4		2	
Explosifs		Acc.								1				
	Sous-total									1				
Enseignement collectif		Acc.							1					
	Sous-total								1					
Autre	Documents	Acc.		1							1		1	3
	Mesures de sécurité	Acc.											1	
	Stockage	Acc.		1	1			1			1		1	
	Défaut signalement vol ou perte	Acc.			1					3				
	Import / export / transit à un usage militaire	Acc.							1	3	1			
	Non spécifié	Acc.	1											
	Sous-total		1	2	2			1	1	6	3		3	3
	Total		20	108	39	33	41	66	113	148	60	33	26	7



Protection de la personne			2000	2013	2014	2015	2016	2017	2018	2019	2020	2021	2022	2023
Discrimination	Racisme et xénophobie	Acc.		5	4	1		6			4	4	1	1
	Fondée sur le sexe (sexisme)	Acc.												1
	Sous-total			5	4	1		6			4	4	1	2
Protection de la vie privée		Acc.	2	1	6	1		4		1	1	1		
		Sous-total	2	1	6	1		4		1	1	1		
Caméras de surveillance		Acc.												1
		Sous-total												1
Droit à l'image		Acc.						1	2		2	1		1
		Sous-total						1	2		2	1		1
Autres		Acc.									1		1	
		Sous-total									1		1	
Total			2	6	10	2		11	2	1	8	6	2	4



POLICE HOUILLE-SEMOIS

Infraction Lois spéciales

Hormones et dopage

		2000	2013	2014	2015	2016	2017	2018	2019	2020	2021	2022	2023
Détention	Acc.			1			1		1				
	Sous-total			1			1		1				
	Total			1			1		1				

Sécurité privée

		2000	2013	2014	2015	2016	2017	2018	2019	2020	2021	2022	2023
Entreprises de gardiennage / de sécurité	Acc.		18	2			1						
	Sous-total		18	2			1						
	Total		18	2			1						

Protection de la jeunesse

		2000	2013	2014	2015	2016	2017	2018	2019	2020	2021	2022	2023
Législation sur l'obligation scolaire	Acc.	2	1	1	3	1		2	1	1	1	2	
	Sous-total	2	1	1	3	1		2	1	1	1	2	
Législation sur la protection de la jeunesse	Acc.	6	19	22	13	19	39	36	44	33	30	40	8
	Tent.						1						
	Sous-total	6	19	22	13	19	40	36	44	33	30	40	8
	Total	8	20	23	16	20	40	38	45	34	31	42	8



Code pénal social

		2000	2013	2014	2015	2016	2017	2018	2019	2020	2021	2022	2023
Harcèlement au travail	Acc.		3	5	1		1		2	1	1	1	
	Sous-total		3	5	1		1		2	1	1	1	
Mise en danger du travailleur	Acc.								2				
	Sous-total								2				
Fraude sociale aux cotisations (travail au noir)	Acc.		4	1	1		2	3		2	1		
	Sous-total		4	1	1		2	3		2	1		
Infr. contre foi publique en droit pénal social	Acc.			2	1	2	1	1		2	3	3	
	Sous-total			2	1	2	1	1		2	3	3	
Escroquerie en droit pénal social	Acc.			1	1	1	6	3	1			1	
	Sous-total			1	1	1	6	3	1			1	
Autres	Acc.		1		1	1	2	2		4	3		1
	Sous-total		1		1	1	2	2		4	3		1
	Total		8	9	5	4	12	9	5	9	8	5	1

Ivresse et alcool

		2000	2013	2014	2015	2016	2017	2018	2019	2020	2021	2022	2023
Ivresse publique	Acc.	5	7	15	15	11	26	15	34	24	10	10	6
	Sous-total	5	7	15	15	11	26	15	34	24	10	10	6
Non spécifié	Acc.										1		
	Sous-total										1		
Autres	Acc.	1											
	Sous-total	1											
	Total	6	7	15	15	11	26	15	34	24	11	10	6

Registre de population

		2000	2013	2014	2015	2016	2017	2018	2019	2020	2021	2022	2023
	Acc.	11	37	22	27	20	28	25	26	9	13	9	2
	Sous-total	11	37	22	27	20	28	25	26	9	13	9	2
	Total	11	37	22	27	20	28	25	26	9	13	9	2



Carte d'identité

		2000	2013	2014	2015	2016	2017	2018	2019	2020	2021	2022	2023
Pas en possession	Acc.	1				1	2				1		
	Sous-total	1				1	2				1		
Refus de présentation	Acc.				1					1			
	Sous-total				1					1			
Non spécifié	Acc.	2											
	Sous-total	2											
Autres	Acc.	1		1									
	Sous-total	1		1									
Total		4		1	1	1	2			1	1		

Santé publique

		2000	2013	2014	2015	2016	2017	2018	2019	2020	2021	2022	2023
Interdiction de fumer	Acc.												1
	Sous-total												1
Vaccination obligatoire	Acc.	1											
	Sous-total	1											
Vente de tabac	Acc.										1	1	
	Sous-total										1	1	
Denrées alimentaires	Acc.		1										
	Sous-total		1										
Refus ou négligence respect mesures	Acc.									109	96		
	Sous-total									109	96		
Autres	Acc.						1			158			
	Sous-total						1			158			
Total		1	1				1			267	97	1	1



Travail

		2000	2013	2014	2015	2016	2017	2018	2019	2020	2021	2022	2023
Règlement général protection du travail	Acc.		2										
	Sous-total		2										
Commerce ambulant	Acc.	1	2				1						
	Sous-total	1	2				1						
Fraude sociale aux cotisations (travail au noir)	Acc.	1	7	2			2		1		1		
	Sous-total	1	7	2			2		1		1		
Travailleurs étrangers	Acc.					1			1				
	Sous-total					1			1				
Autres	Acc.					1	1						
	Sous-total					1	1						
	Total	2	11	2		2	4		2		1		

Protection des revenus publics

		2000	2013	2014	2015	2016	2017	2018	2019	2020	2021	2022	2023
Fraude fiscale - impôts sur le revenu	Acc.						1				1		
	Sous-total						1				1		
Non spécifié	Acc.		3	1	1		1						
	Sous-total		3	1	1		1						
	Total		3	1	1		2				1		

Législation économique

		2000	2013	2014	2015	2016	2017	2018	2019	2020	2021	2022	2023
Sociétés	Acc.	2											
	Sous-total	2											
	Total	2											



Pratiques commerciales

		2000	2013	2014	2015	2016	2017	2018	2019	2020	2021	2022	2023
Oeuvres d' art	Acc.	1											
	Sous-total	1											
Autres	Acc.	2		1							1		
	Sous-total	2		1							1		
	Total	3		1							1		

Code pénal militaire et milice

		2000	2013	2014	2015	2016	2017	2018	2019	2020	2021	2022	2023
Code pénal militaire	Acc.												1
	Sous-total												1
	Total												1



Autres lois spéciales

		2000	2013	2014	2015	2016	2017	2018	2019	2020	2021	2022	2023
Transport	Acc.		2		1		1				1		
	Sous-total		2		1		1				1		
Prévention: incendies, explosions, accidents	Acc.				1								
	Sous-total				1								
Loteries et jeux de hasard	Acc.		1										
	Sous-total		1										
Infr. dans le secteur audiovisuel	Acc.	1		1							1		
	Sous-total	1		1							1		
Incitation à certains crimes	Acc.									1			
	Sous-total									1			
Dégradation involontaire câbles télécommunication	Acc.						1	1					
	Sous-total						1	1					
Infractions Loi police chemins de fer	Acc.				1	1	1						
	Sous-total				1	1	1						
Moyens de communications électroniques	Acc.									1			
	Sous-total									1			
Autres	Acc.	6	1	2			2	1		1			
	Sous-total	6	1	2			2	1		1			
	Total	7	4	3	2	1	5	3		3	2		

STATISTIQUES POLICIERES DE CRIMINALITE

LIEU DE PERPETRATION: ZONE DE POLICE

POLICE HOUILLE-SEMOIS

***ANNEXE III: DETAIL
FIGURES CRIMINELLES / PHENOMENES***



POLICE HOUILLE-SEMOIS

FC Vol moyen de transport

		2000	2013	2014	2015	2016	2017	2018	2019	2020	2021	2022	2023
Vol de voiture	Acc.	14	12	9	6	7	13	10	12	5	5	7	1
	Tent.	3	5	1	1	2	2	3	1	2	2	2	
	Total	17	17	10	7	9	15	13	13	7	7	9	1
Vol de moto	Acc.	2	1	4	2	1	4		5	2	2	1	1
	Tent.												
	Total	2	1	4	2	1	4		5	2	2	1	1
Carjacking	Acc.		2			1						1	
	Tent.											1	
	Total		2			1						2	
Homejacking	Acc.	1				1			1				
	Tent.												
	Total	1				1			1				
Vol dans les garages	Acc.	1		3	1	2	1	1				1	
	Tent.												
	Total	1		3	1	2	1	1				1	
Vol de vélomoteur	Acc.	7	1	2	3	4	2	1		1	4	3	
	Tent.					1					1	1	
	Total	7	1	2	3	5	2	1		1	5	4	
Vol de vélo	Acc.	6	11	8	11	6	7	6	7	6	5	10	
	Tent.												
	Total	6	11	8	11	6	7	6	7	6	5	10	



FC Cambriolage

		2000	2013	2014	2015	2016	2017	2018	2019	2020	2021	2022	2023
Cambriolage dans habitation	Acc.	55	53	70	57	42	57	33	70	34	33	21	6
	Tent.	24	30	29	22	26	32	11	38	27	16	22	4
	Total	79	83	99	79	68	89	44	108	61	49	43	10
Cambriolage ds entreprise ou commerce	Acc.	17	18	20	18	13	14	8	24	14	5	8	1
	Tent.	8	10	4	12	2	18	2	5	8	2	2	
	Total	25	28	24	30	15	32	10	29	22	7	10	1
Cambriolage ds service public ou bâtiment administ	Acc.	7	8	10	4	3	10	2	14	3	7	3	
	Tent.	1	2	6	1	3	5		2	2	2		
	Total	8	10	16	5	6	15	2	16	5	9	3	
Vol au bélier	Acc.		1				1					1	
	Tent.								1				
	Total		1				1		1			1	
Cambriolage dans bâtiment (total)	Acc.	76	79	100	78	58	81	43	108	51	45	32	7
	Tent.	31	42	39	35	31	55	13	45	37	20	24	4
	Total	107	121	139	113	89	136	56	153	88	65	56	11

FC Vol autre

		2000	2013	2014	2015	2016	2017	2018	2019	2020	2021	2022	2023
Vol à main armée	Acc.	1	2	2	2	3	2		3	2		3	
	Tent.	1	1	1		1	1	2		1		1	
	Total	2	3	3	2	4	3	2	3	3		4	
Vol avec violence sans arme	Acc.	6	7	4	3	4	7	4	4	5	5	3	
	Tent.		2	1	2	4	1	1	1			2	
	Total	6	9	5	5	8	8	5	5	5	5	5	
Vol dans ou sur un véhicule	Acc.	42	50	43	41	36	20	22	18	14	17	13	5
	Tent.	5	5	1	1	1	5	3	2	1	2		
	Total	47	55	44	42	37	25	25	20	15	19	13	5
Vol d'armes et explosifs	Acc.	9	3	4	5	8	7	5	5	6	3	6	
	Total	9	3	4	5	8	7	5	5	6	3	6	
Arrachage de sac à main	Acc.		1	1				1					
	Total		1	1				1					



FC Vol autre

		2000	2013	2014	2015	2016	2017	2018	2019	2020	2021	2022	2023
Vol à l'arraché	Acc.		1	1			1	1	1		2		
	Tent.									1			
	Total		1	1			1	1	1	1	2		
Vol à la tire	Acc.	3	4	1	3	3	3	4	1	2	4		
	Tent.												
	Total	3	4	1	3	3	3	4	1	2	4		
Vol à l'étalage	Acc.	13	16	21	13	11	9	18	16	6	14	11	
	Tent.						2						
	Total	13	16	21	13	11	11	18	16	6	14	11	
Vol par ruse	Acc.			4	2	4	6	3	4	3	1		
	Tent.			3		1	1		1			1	
	Total			7	2	5	7	3	5	3	1	1	
Vol de métaux	Acc.	2	14	9	9	7	3	1	4	5	1	4	
	Tent.						1						
	Total	2	14	9	9	7	4	1	4	5	1	4	
Vol sur les chantiers	Acc.	4	6	10	5	1	1	2	3	1	3	3	2
	Tent.		1							1			1
	Total	4	7	10	5	1	1	2	3	2	3	3	3
Home-invasion	Acc.				1							1	
	Tent.												
	Total				1							1	
Vol d'animaux	Acc.	11	8	5	7	3	3	5	3	5		3	
	Tent.												
	Total	11	8	5	7	3	3	5	3	5		3	



Criminalité ICT

		2000	2013	2014	2015	2016	2017	2018	2019	2020	2021	2022	2023
Fraude de cartes de paiements	Acc.		11	21	10	9	5	2	4	1	3	13	
	Tent.				1		1						
	Total		11	21	11	9	6	2	4	1	3	13	
Phishing	Acc.		1							1	1	1	
	Tent.						1						
	Total		1				1			1	1	1	
Shouldersurfing	Acc.			1									
	Tent.												
	Total			1									

FC Autre

		2000	2013	2014	2015	2016	2017	2018	2019	2020	2021	2022	2023
Violence contre les métiers d'intérêt général	Acc.		5	7	5	2	4	1	2	1			
	Tent.	1											
	Total	1	5	7	5	2	4	1	2	1			
Viol collectif	Acc.								1	1			
	Tent.												
	Total								1	1			
Graffiti	Acc.	3		2	4	4	5	4	5	4	3	9	
	Tent.												
	Total	3		2	4	4	5	4	5	4	3	9	
Dégradation de voiture	Acc.	18	80	70	62	74	65	56	52	42	41	41	5
	Tent.												
	Total	18	80	70	62	74	65	56	52	42	41	41	5
Rixe au couteau	Acc.		1		2	1	1	1		1	3	2	
	Tent.					1			1				
	Total		1		2	2	1	1	1	1	3	2	



PH Violence intrafamiliale (VIF)

		2000	2013	2014	2015	2016	2017	2018	2019	2020	2021	2022	2023
VIF: physique, dans le couple	Acc.	6	42	23	31	54	51	48	42	49	38	54	18
	Tent.		1				1		1				
	Total	6	43	23	31	54	52	48	43	49	38	54	18
VIF: physique, envers des descendants	Acc.	2	6	9	7	7	10	8	14	13	10	7	6
	Total	2	6	9	7	7	10	8	14	13	10	7	6
VIF: physique, envers d'autres membres	Acc.	18	10	6	13	6	17	14	15	17	11	11	7
	Total	18	10	6	13	6	17	14	15	17	11	11	7
VIF: sexuelle, dans le couple	Acc.					1		2	2		4	3	
	Tent.				1			1					
	Total				1	1		3	2		4	3	
VIF: sexuelle, envers des descendants	Acc.	3	4		2	5	1	3	1	3	1		
	Total	3	4		2	5	1	3	1	3	1		
VIF: sexuelle, envers d'autres membres	Acc.	1					1				2		
	Total	1					1				2		
VIF: psychique, dans le couple	Acc.	23	66	41	35	24	38	42	47	58	38	30	9
	Total	23	66	41	35	24	38	42	47	58	38	30	9
VIF: psychique, envers des descendants	Acc.		2	1		2	1	9	7	18	12	18	4
	Total		2	1		2	1	9	7	18	12	18	4
VIF: psychique, envers d'autres membres	Acc.		2	1	5	4	9	16	15	16	7	7	3
	Total		2	1	5	4	9	16	15	16	7	7	3
VIF: économique, dans le couple	Acc.	1	5	4	7	9	13	16	15	8	7	12	
	Total	1	5	4	7	9	13	16	15	8	7	12	
VIF: économique, envers des descendants	Acc.		1	1		2	1	2		1	3	2	
	Total		1	1		2	1	2		1	3	2	
VIF: économique, envers d'autres membres	Acc.	5	15	13	6	7	13	11	12	7	4	3	1
	Tent.						1						
	Total	5	15	13	6	7	14	11	12	7	4	3	1



PH Hormones et dopage

		2000	2013	2014	2015	2016	2017	2018	2019	2020	2021	2022	2023
Dopage humain	Acc.			1			1		1				
	Total			1			1		1				

PH Drogues

		2000	2013	2014	2015	2016	2017	2018	2019	2020	2021	2022	2023
Vente de cocaïne	Acc.		1	3	3	2	5	4	2	4	5	4	
	Total		1	3	3	2	5	4	2	4	5	4	

		2000	2013	2014	2015	2016	2017	2018	2019	2020	2021	2022	2023
Import-export de drogues synthétiques	Acc.			1									
	Total			1									

		2000	2013	2014	2015	2016	2017	2018	2019	2020	2021	2022	2023
Vente de drogues synthétiques	Acc.					1	2	2	1	3			
	Total					1	2	2	1	3			

		2000	2013	2014	2015	2016	2017	2018	2019	2020	2021	2022	2023
Production de cannabis (culture)	Acc.		6	4	2	2	2	2	6	2	4		
	Total		6	4	2	2	2	2	6	2	4		

		2000	2013	2014	2015	2016	2017	2018	2019	2020	2021	2022	2023
Vente-traffic d'héroïne	Acc.						1		1				
	Total						1		1				

PH Trafic d'armes

		2000	2013	2014	2015	2016	2017	2018	2019	2020	2021	2022	2023
Commerce et production d'arme à feu et mun.	Acc.		2	2	2			7	15	4		2	
	Total		2	2	2			7	15	4		2	



PH Traite des êtres humains

		2000	2013	2014	2015	2016	2017	2018	2019	2020	2021	2022	2023
TEH - exploitation économique	Acc.					1	2	2					
	Tent.												
	Total					1	2	2					
TEH - exploitation sexuelle	Acc.	2		4	1	2	2	4		1			
	Tent.												
	Total	2		4	1	2	2	4		1			

PH Violence dans l'espace public

		2000	2013	2014	2015	2016	2017	2018	2019	2020	2021	2022	2023
Violence physique (transport public)	Acc.	1		4		1	3				1		1
	Tent.	1								1			
	Total	2		4		1	3			1	1		1
Violence physique (voie publique)	Acc.	26	55	53	51	36	47	48	50	44	38	39	7
	Tent.	2	2	1	2		1	1	5			1	
	Total	28	57	54	53	36	48	49	55	44	38	40	7
Violence physique (autre endroit public)	Acc.	4		3	2	1	2	1	3		2	4	1
	Tent.												
	Total	4		3	2	1	2	1	3		2	4	1
Violence physique (endroit accessible au public)	Acc.	20	29	18	15	20	17	12	14	5	12	17	7
	Tent.						1	1					
	Total	20	29	18	15	20	18	13	14	5	12	17	7
Violence sexuelle (transport public)	Acc.			1	1			1				5	1
	Tent.												
	Total			1	1			1				5	1
Violence sexuelle (voie publique)	Acc.	3	4	6		2	2	4	7	2	1	3	
	Tent.												
	Total	3	4	6		2	2	4	7	2	1	3	
Violence sexuelle (autre endroit public)	Acc.	1						1			1	1	
	Tent.												
	Total	1						1			1	1	
Violence sexuelle (endroit accessible au public)	Acc.	4	1	2	3	2	2	3		1		1	
	Tent.					1							
	Total	4	1	2	3	3	2	3		1		1	
Violence psychique (transport public)	Acc.		1	4	3	1	1				1	2	
	Tent.	1											
	Total	1	1	4	3	1	1				1	2	



PH Violence dans l'espace public

		2000	2013	2014	2015	2016	2017	2018	2019	2020	2021	2022	2023
Violence psychique (voie publique)	Acc.	54	69	51	51	42	56	43	59	42	41	50	9
	Total	54	69	51	51	42	56	43	59	42	41	50	9
Violence psychique (autre endroit public)	Acc.	6	6	6	6	3	5	2	1	2		7	3
	Total	6	6	6	6	3	5	2	1	2		7	3
Violence psychique (endroit accessible au public)	Acc.	9	16	14	11	11	15	20	11	16	10	12	4
	Total	9	16	14	11	11	15	20	11	16	10	12	4
Vol à main armée (voie publique)	Tent.						1						
	Total						1						
Vol à main armée (autre endroit public)	Acc.					1							
	Total					1							
Vol à main armée (endroit accessible au public)	Acc.		2	2			2		2	1			
	Tent.	1	1			1		1				1	
	Total	1	3	2		1	2	1	2	1		1	
Vol avec violence sans arme (voie publique)	Acc.	1	2		1	4	1	2	3		2	2	
	Tent.		1	1									
	Total	1	3	1	1	4	1	2	3		2	2	
Vol avec violence sans arme (autre endroit public)	Acc.	1											
	Total	1											
Vol avec violence sans arme (endr. acces. au pub.)	Acc.	1	2	2					1	1	3		
	Total	1	2	2					1	1	3		



PH Autre

		2000	2013	2014	2015	2016	2017	2018	2019	2020	2021	2022	2023
Faux policiers	Acc.			1						1			1
	Total			1						1			1
Terrorisme, extrémisme et radicalisme	Acc.				1		1		2		1		
	Total				1		1		2		1		
Cyberharcèlement	Acc.	1	6	14	15	14	12	7	5	2	5	4	1
	Total	1	6	14	15	14	12	7	5	2	5	4	1
Fraude à l'identité	Acc.	3	7	10	9	7	10	6	11	12	9	12	1
	Tent.										1		
	Total	3	7	10	9	7	10	6	11	12	10	12	1

STATISTIQUES POLICIERES DE CRIMINALITE

LIEU DE PERPETRATION: ZONE DE POLICE

POLICE HOUILLE-SEMOIS

***ANNEXE IV: FAITS ENREGISTRES
NON CRIMINELS***



POLICE HOUILLE-SEMOIS

Faits non criminels

Maladies / Décès / Disparition

	2000	2013	2014	2015	2016	2017	2018	2019	2020	2021	2022	2023
Suicide	12	14	11	9	13	12	13	10	14	13	15	1
Personne malade	11	8	6	9	8	9	5	9	7	3	6	3
Décès suspect	2	2	1	4	2	2	2		6	3	2	1
Décès naturel		3	3	9	5	1	6	1	5	5	5	
Disparition (personne disparue)	6	5	6	14	10	12	11	7	6	7	17	3
Accident (sauf roulage)	1	4	2	2	1	2	5	3	2	2	5	
Cadavre non identifié										1		
Autres	2				1	1						
Total	34	36	29	47	40	39	42	30	40	34	50	8

Appels

	2000	2013	2014	2015	2016	2017	2018	2019	2020	2021	2022	2023
Alarme	2			1			1					
Appels	4	1	4	1	4	4		1	5	3	2	1
Total	6	1	4	2	4	4	1	1	5	3	2	1

Problèmes sociaux

	2000	2013	2014	2015	2016	2017	2018	2019	2020	2021	2022	2023
Différends familiaux	43	84	75	67	51	56	45	41	33	31	26	5
Différend (pas de coups)	46	52	67	67	33	28	12	17	14	7	15	1
Affaire civile	10	21	16	9	4	7	5	4	4	4	4	3
Protection de la jeunesse	18	53	28	31	13	51	67	66	72	111	87	21
Autres	9	1	4	4	2	3	5	12	7	8	12	4
Total	126	211	190	178	103	145	134	140	130	161	144	34

Catastrophes

	2000	2013	2014	2015	2016	2017	2018	2019	2020	2021	2022	2023
Fuite de gaz					1							



Catastrophes

	2000	2013	2014	2015	2016	2017	2018	2019	2020	2021	2022	2023
Dégâts tempête		3			1					1		
Dégâts eau							1					
Autres		1										
Total		4			2		1			1		

Ordre public

	2000	2013	2014	2015	2016	2017	2018	2019	2020	2021	2022	2023
Troubles	1	6	4	2	1	2	2	6	2	5	1	
Autres							1					
Total	1	6	4	2	1	2	3	6	2	5	1	

Agissements suspects

	2000	2013	2014	2015	2016	2017	2018	2019	2020	2021	2022	2023
	15	4	7	8	4	3	3	1	7	2	3	
Total	15	4	7	8	4	3	3	1	7	2	3	

Objets trouvés

	2000	2013	2014	2015	2016	2017	2018	2019	2020	2021	2022	2023
			1			3			2	1		1
Total			1			3			2	1		1

Objets perdus

	2000	2013	2014	2015	2016	2017	2018	2019	2020	2021	2022	2023
	80	455	510	367	382	427	445	384	350	372	369	91
Total	80	455	510	367	382	427	445	384	350	372	369	91

Autres non-infractions

	2000	2013	2014	2015	2016	2017	2018	2019	2020	2021	2022	2023
Non-respect des conditions	1		2	6	8	25	19	43	33	34	4	2
Procès-verbal d'information	17	8	11	10	4	6	8	6		3	4	
Notification		7	4	11	10	3	10	17	14	13	16	9
Dégradation involontaire câbles (non-télécom)		1	2				1	1				



Autres non-infractions

	2000	2013	2014	2015	2016	2017	2018	2019	2020	2021	2022	2023
Demande signalement surveillance électronique							1				7	4
Fonction de contrôle armes		1				2	1	1	5	9	16	4
Autres non infractions	8											
Total	26	17	19	27	22	36	40	68	52	59	47	19